



# DIÁRIO DA REPÚBLICA

ÓRGÃO OFICIAL DA REPÚBLICA DE ANGOLA

Preço deste número - Kz: 12.240,00

Toda a correspondência, quer oficial, quer relativa a anúncio e assinaturas do «Diário da República», deve ser dirigida à Imprensa Nacional - E.P., em Luanda, Rua Henrique de Carvalho n.º 2, Cidade Alta, Caixa Postal 1306, <a href="http://www.imprensanacional.gov.ao">www.imprensanacional.gov.ao</a> - End. teleg.: «Imprensa».	ASSINATURA		O preço de cada linha publicada nos Diários da República 1.ª e 2.ª série é de Kz: 75.00 e para a 3.ª série Kz: 95.00, acrescido do respectivo imposto do selo, dependendo a publicação da 3.ª série de depósito prévio a efectuar na tesouraria da Imprensa Nacional - E. P.	
		Ano		
	As três séries .....	Kz: 734 159.40		
	A 1.ª série .....	Kz: 433 524.00		
	A 2.ª série .....	Kz: 226 980.00		
	A 3.ª série .....	Kz: 180 133.20		

## IMPRENSA NACIONAL - E.P.

Rua Henrique de Carvalho n.º 2

E-mail: [callcenter@imprensanacional.gov.ao](mailto:callcenter@imprensanacional.gov.ao)/[marketing@imprensanacional.gov.ao](mailto:marketing@imprensanacional.gov.ao)  
[www.imprensanacional.gov.ao](http://www.imprensanacional.gov.ao)

### CIRCULAR

Excelentíssimos Senhores,

Temos a honra de convidá-los a visitar a página da internet no site [www.imprensanacional.gov.ao](http://www.imprensanacional.gov.ao), onde poderá online ter acesso, entre outras informações, aos sumários dos conteúdos do *Diários da República* nas três Séries.

Havendo necessidade de se evitarem os inconvenientes que resultam para os nossos serviços do facto de as assinaturas para o *Diário da República* não serem feitas com a devida antecedência;

Para que não haja interrupção no fornecimento do *Diário da República* aos estimados clientes, temos a honra de informá-los que, até 15 de Dezembro de 2020, estarão abertas as assinaturas para o ano 2021, pelo que deverão providenciar a regularização dos seus pagamentos junto dos nossos serviços.

1. Informamos que, na tabela de preços a cobrar pelas assinaturas para o fornecimento do *Diário da República* para o ano de 2021, passam a ser cobrados os preços abaixo acrescidos do Imposto sobre o Valor Acrescentado (IVA) em vigor:

a) *Diário da República* Impresso:

As 3 Séries.....	Kz: 1.469.391,26
1.ª Série.....	Kz: 867.681,29
2.ª Série.....	Kz: 454.291,57
3.ª Série.....	Kz: 360.529,54

b) *Diário da República* Gravado em CD:

As 3 Séries.....	Kz: 1.184.992,95
1.ª Série.....	Kz: 699.742,97
2.ª Série.....	Kz: 366.364,17
3.ª Série.....	Kz: 290.749,63

2. As assinaturas serão feitas apenas em regime anual.  
 3. Aos preços mencionados no n.º 1 acrescer-se-á um valor adicional para portes de correio por via normal das três séries, para todo o ano, no valor de Kz: 192.090,20, que poderá sofrer eventuais alterações em função da flutuação das taxas a praticar pela Empresa Nacional de Correios de Angola - E.P. no ano de 2021.

4. Os clientes que optarem pela recepção dos *Diários da República* através do correio deverão indicar o seu endereço completo, incluindo a Caixa Postal, a fim de se evitarem atrasos na sua entrega, devolução ou extravio.

5. Os clientes que optarem pela recepção dos *Diários da República* da 3.ª Série, através do correio electrónico, deverão indicar o endereço de correio electrónico, a fim de se processar o envio.

Observações:

- Estes preços poderão ser alterados caso se registem desvalorização da moeda nacional ou outros factores que afectem consideravelmente a nossa estrutura de custos;
- As assinaturas que forem feitas depois de 15 de Dezembro de 2020 sofrerão um acréscimo aos preços em vigor de uma taxa correspondente a 15%.

## SUMÁRIO

### Presidente da República

Decreto Presidencial n.º 313/20:

Aprova o Plano de Desenvolvimento Nacional 2018-2022 — Revisto.  
 — Revoga o Decreto Presidencial n.º 158/18, de 29 de Junho, que aprova o Plano de Desenvolvimento Nacional 2018-2022.

## PRESIDENTE DA REPÚBLICA

### Decreto Presidencial n.º 313/20 de 10 de Dezembro

O Plano de Desenvolvimento Nacional 2018-2022 foi aprovado para dotar o Executivo de um instrumento de implementação do Programa de Governação no horizonte temporal dos anos 2018-2022, na sequência das Eleições Gerais do ano 2017;

Considerando que o referido Plano define a sua revisão intercalar no ano 2020 e que o contexto macroeconómico nacional e internacional se alterou de forma relevante, distanciando-se do cenário base estabelecido no ano 2017, devido aos diversos choques externos negativos que se manifestam sobre a economia nacional;

Havendo necessidade de se adequar o Plano ao contexto actual, mantendo-se o sentido de cumprimento das metas essenciais do Programa de Governação;

O Presidente da República decreta, nos termos da alínea d) do artigo 120.º e do n.º 3 do artigo 125.º, ambos da Constituição da República de Angola, o seguinte:

#### ARTIGO 1.º (Aprovação)

É aprovado o Plano de Desenvolvimento Nacional 2018-2022 — Revisto, anexo ao presente Decreto Presidencial, de que é parte integrante.

#### ARTIGO 2.º (Dúvidas e omissões)

As dúvidas e omissões resultantes da interpretação e aplicação do presente Diploma são resolvidas pelo Presidente da República.

#### ARTIGO 3.º (Revogação)

É revogado o Decreto Presidencial n.º 158/18, de 29 de Junho, que aprova o Plano de Desenvolvimento Nacional 2018-2022.

#### ARTIGO 4.º (Entrada em vigor)

O presente Diploma entra em vigor na data da sua publicação.

Apreciado em Conselho de Ministros, em Luanda, aos 26 de Junho de 2020.

Publique-se.

Luanda, aos 30 de Julho de 2020.

O Presidente da República, JOÃO MANUEL GONÇALVES LOURENÇO.

## PLANO DE DESENVOLVIMENTO NACIONAL 2018-2022 (REVISTO)

### SIGLAS E ACRÓNIMOS

- ABN — Associação Brasileira de Normas Técnicas  
 AIPEX — Agência de Investimento Privado e Promoção das Exportações  
 ASYCUDA — Sistema Automatizado de Processamento dos Dados Aduaneiros  
 BAI — Banco Angolano de Investimento  
 BCGA — Banco Caixa Geral Angola  
 BCH — Banco Comercial do Huambo  
 BCI — Banco Comércio e Indústria  
 BCS — Banco Crédito do Sul  
 BE — Banco Económico  
 BFA — Banco de Fomento Angola  
 BIC — Banco Internacional de Crédito  
 BMA — Banco Millennium Atlântico  
 BMF — Banco BAI Micro-Finanças  
 BNA — Banco Nacional de Angola  
 BNI — Banco de Negócios Internacional  
 BOCLD — Banco da China — Sucursal de Angola  
 BOEPD — *Barrels of Oil Equivalent Per Day*  
 BOPD — *Barrels of Oil Per Day*  
 BRT — *Bus Rapid Transit*  
 BUAP — Balcão Único de Atendimento ao Público  
 BVB — Banco Valor  
 CEFOPECAS — Centro de Formação de Pescas  
 CNUCED — Conferência das Nações Unidas sobre Comércio e Desenvolvimento  
 DST — Doenças Sexualmente Transmissíveis  
 ECA — Escola de Campo dos Agricultores  
 EDA — Estação de Desenvolvimento Agrário  
 EUA — Estados Unidos da América  
 FAA — Forças Armadas Angolanas  
 FGC — Fundo de Garantia de Crédito  
 FNB — Finibanco Angola  
 GEE — Gases de Efeito Estufa  
 I&D — Investigação e Desenvolvimento  
 IANORQ — Instituto Angolano de Normalização e Qualidade  
 IATA — Associação Internacional de Transportes Aéreos  
 ICAO — International Civil Aviation Organization  
 INE — Instituto Nacional de Estatística  
 INIDE — Instituto Nacional de Investigação e Desenvolvimento da Educação  
 IPCN — Índice de Preço no Consumidor Nacional  
 ISTAM — Instituto Superior de Tecnologia Agro-Alimentar de Malanje

- JIRO — Juventude Informada, Responsável e Organizada  
 JUCE — Janela Única do Comércio Externo  
 LCC — Linha de Crédito da China  
 MACVP (MINDEN) — Ministério da Defesa e Veteranos da Pátria  
 MAPTSS — Ministério da Administração Pública, Trabalho e Segurança Social  
 MASFAMU — Ministério da Acção Social, Família e Promoção da Mulher  
 MAT — Ministério da Administração do Território  
 MINTTICS (MTTI) — Ministério das Telecomunicações, Tecnologias de Informação e Comunicação Social  
 MED — Ministério da Educação  
 MEP — Ministério da Economia e Planeamento  
 MESCTI — Ministério do Ensino Superior, Ciência, Tecnologia e Inovação  
 MINAGRIF (MINPESMAR) — Ministério da Agricultura e Pescas  
 MINCULT (MINTUR e MINAMB) — Ministério da Cultura, Turismo e Ambiente  
 MIND (MINCO) — Ministério da Indústria e Comércio  
 MINEA — Ministério da Energia e Águas  
 MINFIN — Ministério das Finanças  
 MINJUD — Ministério da Juventude e Desportos  
 MINOTH (MINCOP) — Ministério das Obras Públicas e Ordenamento do Território  
 MINPESMAR (MINAGRIF) — Ministério da Agricultura e Pescas  
 MINSÁ — Ministério da Saúde  
 MINTRANS — Ministério dos Transportes  
 MINTUR (MINCULT e MINAMB) — Ministério da Cultura, Turismo e Ambiente  
 MIREMPET — Ministério dos Recursos Minerais, Petróleo e Gás  
 OGE — Orçamento Geral do Estado  
 ONU — Organização das Nações Unidas  
 OPEP — Organização dos Países Exportadores de Petróleo  
 OSC — Organizações da Sociedade Civil  
 PAC — Projecto de Apoio ao Crédito  
 PADUI — Programas de Acção de Desenvolvimento Urbano Integrado  
 PAT — Programa de Aprendizagem para Todos  
 PDCT — Projecto de Desenvolvimento de Ciência e Tecnologia  
 PDN — Plano de Desenvolvimento Nacional  
 PIB — Produto Interno Bruto  
 PNDPAD — Plataforma Nacional de Divulgação, Partilha e Acesso a Dados  
 PNFQ — Plano Nacional de Formação de Quadros  
 PRACIMA — Projecto de Revisão e Actualização do Currículo dos Institutos Médios Agrários  
 PROCIP — Projecto de Captação de Investimento Privado  
 PRODESI — Programa de Apoio à Produção, Diversificação das Exportações e Substituição das Importações  
 PRONAC — Programa Nacional de Avaliação da Conformidade  
 PSO — Protecção Social Obrigatória  
 REDISSE — Sistemas Regionais de Vigilância de Doenças da África Central  
 RETFOP — Revitalização do Ensino Técnico e Formação Profissional  
 RTTI — Rede de Transferência de Tecnologia e Inovação  
 SADC — Comunidade de Desenvolvimento da África Austral  
 SBK — Standard Bank Angola  
 SCBA — Standard Chartered Bank Angola  
 SEACMEQ — *Standard Education for Measurement of Education Quality*  
 SEPE — Serviço Público Electrónico  
 SIAC — Serviço Integrado de Atendimento ao Cidadão  
 SICOEX — Sistema Integrado do Comércio Externo  
 SILAC — Sistema Integrado de Licenciamento das Actividades Comerciais  
 SILAI — Sistema de Licenciamento Industrial  
 SINC — Sistema de Inscrição e Contribuição  
 SINOC — Sistema integrado de Operações Cambiais  
 SIP — Sistema Integrado Predial  
 SIRGQ — Sistema Integrado de Registo de Gestão de Quadro  
 SIRP — Serviço Integrado de Registo Predial  
 SME — Serviço de Migração e Estrangeiros  
 SNEFP — Sistema Nacional de Emprego e Formação Profissional  
 TUPPI — Todos Unidos pela Primeira Infância  
 VIH/SIDA — Vírus de Imunodeficiência Humana/Síndrome de Imunodeficiência Adquirida  
 VTB — VTB Angola  
 YETU — Banco YETU  
 ZCL — Zona de Comércio Livre  
 ZIP — Zona de Influência Pedagógica
- ### INTRODUÇÃO
1. O Estado coordena, regula e fomenta o desenvolvimento nacional com base no Sistema Nacional de Planeamento, que integra os instrumentos de planeamento que apresentam a Estratégia e os Planos de Actuação do Executivo, visando promover o desenvolvimento susten-

tado e harmonioso do País, assegurar a justa repartição do rendimento nacional, preservar o ambiente e aumentar a qualidade de vida dos cidadãos.

2. Os dois principais instrumentos do Sistema Nacional de Planeamento e de maior relevância são a Estratégia de Longo Prazo (ELP) — Angola 2025 e o Plano de Desenvolvimento de Médio Prazo — Plano de Desenvolvimento Nacional 2018-2022 (PDN 2018-2022).

3. A Estratégia de Longo Prazo (ELP) — Angola 2025 consubstancia a visão do Estado sobre as opções de desenvolvimento do País, no período de 25 anos, com base em premissas e cenários para o alcance do desenvolvimento socioeconómico sustentado.

4. O Plano de Desenvolvimento de Médio Prazo — PDN 2018-2022 congrega o conjunto de programas, projectos e actividades que materializam a ELP no horizonte temporal de 2018-2022, sendo o principal instrumento de planeamento nacional de médio prazo.

5. Assim sendo, o Sistema Nacional de Planeamento no período 2018-2022 está alicerçado na ELP — Angola 2025 e no PDN 2018-2022, todavia, estes dois instrumentos aproximam-se do prazo de conclusão da vigência, ou seja, faltam cinco (5) anos para a conclusão da vigência da ELP e pouco mais de dois (2) anos para a conclusão da vigência do PDN 2018-2022.

6. A metodologia estabelecida para o PDN 2018-2022 prevê, no seu Capítulo 11.2, uma revisão em 2020, período que corresponde à metade do tempo de vigência. Foi com base neste pressuposto que se elaborou o presente Documento que serviu de base para preparar o Plano de Acção para o período 2020-2022, como resultado da avaliação intercalar do PDN 2018-2022.

7. Para além desta introdução, o documento inclui as seguintes secções: Capítulo I. Contexto; Capítulo II. Revisão Intercalar do PDN 2018-2022 e Definição de Prioridades para o período 2020-2022; Capítulo III. Execução, Monitorização e Avaliação do Período 2020-2022.

## CAPÍTULO I. Contexto

### 1.1. Internacional

8. *Crescimento Económico*<sup>1</sup> — As perspectivas mais recentes sobre a Actividade Económica Mundial apontam para uma contracção do Produto Interno Bruto (PIB) mundial de 4,9%, em 2020, e uma forte recuperação em 2021, em tomo de 5,4%, reflectindo a normalização da actividade económica, suportada por políticas de estímulo.

19. Tal desempenho deve-se, por um lado, às expectativas para as economias avançadas que deverão registar uma taxa de variação negativa de 8,0%, em 2020, seguida de uma forte recuperação em 2021, durante o qual se espera um crescimento de 4,8%. Por outro lado, para os países emergentes e em desenvolvimento, está previsto que o PIB tenha uma queda de 3%, para o ano 2020, e retorne ao crescimento de 5,9%, em 2021.

10. Contudo, prevalecendo o risco de não se materializarem alguns aspectos que sustentam a perspectiva de recuperação da economia mundial, fundamentalmente para os principais países parceiros comerciais de Angola, os efeitos esperados sobre a economia nacional são de agravamento das contas externas, devido à perda de termos de troca, influenciado pela redução do valor das exportações, que decorre de uma menor procura global.

11. *Commodities*<sup>2</sup> — É esperada uma subida dos preços do petróleo bruto e do gás natural resultante do aumento da procura mundial por produtos derivados de 2020 para 2021. As premissas de linha de base, de acordo com o que sugerem os preços médios anuais do *brent* de USD 38/barril, em 2020, e USD 48/barril, em 2021. Estes preços configuram um cenário desafiante à sustentabilidade das finanças públicas do País, tendo em conta o elevado nível de endividamento público.

12. Adicionalmente, é expectável que o preço dos bens alimentares<sup>3</sup> decresça 2,6%, em 2020, influenciado pela redução do preço da carne em -8,7%, em 2020, não obstante a valorização dos cereais em 3,3%, devido à procura chinesa. Tal resultado deve-se às disrupções na cadeia de fornecimento, como consequência das restrições às exportações dos principais exportadores de alimentos, dos atrasos nas fronteiras, das preocupações relativas à segurança alimentar em regiões afectadas pela COVID-19, assim como das limitações na actividade do sector da restauração e similares, representado um ambiente favorável para o desenvolvimento do sector agro-alimentar a nível nacional. Para 2021 espera-se o retorno à normalidade, no qual as expectativas apontam para um aumento dos preços dos bens alimentares de 0,4%, com o preço da carne a crescer 3,3% e os cereais a estagnarem, devido o aumento do nível de *stock* dos grandes importadores.

13. As previsões para o comportamento do preço do Ouro<sup>4</sup> apontam para uma tendência de crescimento, no médio prazo, estimulada pelo aumento da procura por esta commodity para fins de constituição de reservas de valo-

<sup>1</sup> Fundo Monetário Internacional (FMI), *World Economic Outlook Update*, Junho 2020.

<sup>2</sup> Administração de Informações sobre Energia dos EUA (*US Energy Information Administration*), *Short-Term Energy Outlook*, Junho 2020.

<sup>3</sup> Fundo Monetário Internacional (FMI), *World Economic Outlook*, Abril 2020.

<sup>4</sup> Agência de Previsões Económicas (*The Economy Forecast Agency*), Junho de 2020.



res, dado o nível de incerteza nas economias avançadas e nas emergentes. Portanto, espera-se um preço médio de USD 1.844, USD 2.475,6 e USD 2.790,9 por onça, em 2020, 2021 e 2022, respectivamente. Esta tendência, representa um incentivo para Angola continuar e acelerar a investigação geológico-mineira na escala regional para o alargamento das áreas com potencial de exploração de ouro e, ao mesmo tempo, atrair investimento nacional e estrangeiro que possam capitalizar os projectos em curso.

14. *Relativamente aos Diamantes*<sup>5</sup> — a actual situação é de algum equilíbrio, embora persistam incertezas e contenções. Contudo, para os próximos anos, prevê-se que os preços aumentem, devido à redução da oferta de diamantes substancialmente a partir de 2021, com a perspectiva de queda anual de 8%, em comparação com previsão de produção para 2020, em decorrência do declínio da produção, influenciado pela maturação na minas de Argyle, na Austrália, e na minas de Diavik e Ekati, no Canadá, configurando-se um cenário favorável para a Indústria Diamantífera Nacional aumentar a produção, que tem como meta a produção de 10,05 milhões de quilates, em 2022.

15. *Inflação*<sup>6</sup> — As expectativas apontam para uma inflação de 0,3%, em 2020, e de 1,1%, em 2021, nas economias desenvolvidas. Para as economias emergentes prevê-se uma tendência de crescimento dos preços mais estável, ao passar de 4,4%, em 2020, para 4,5%, em 2021.

16. Espera-se que as Taxas de Juro<sup>7</sup> se mantenham em níveis baixos, com fortes perspectivas para atingirem valores negativos, com vista a estimular a actividade produtiva, como é o caso da Zona Euro, onde se perspectiva que os depósitos a prazo de 3 meses, em 2020 e 2021, tenham taxas de juros negativas de 0,4%. A procura por moeda para o consumo e investimento será baixa, porquanto o panorama económico mundial de incertezas e receios colocará as famílias e os investidores numa situação de contenção de despesas. Os investidores foram afectados pela redução da procura agregada, enquanto as famílias tomaram-se inadimplentes devido à perda de emprego e redução dos seus rendimentos.

17. *Taxas de Câmbio*<sup>8</sup> — As perspectivas apontam para uma desvalorização do índice do USD dólar no curto

prazo devido as altas taxas de mortalidade por COVID-19 e as novas tensões com a China, seguida de recuperação no médio prazo, dada a sua proeminência como uma das principais moedas de reserva e tendo em conta o processo abrandamento das operações de compra de activos financeiros por parte da reserva federal do EUA. Por outro lado, não obstante a desvalorização registada no curto prazo do Euro, perspectiva-se que a moeda se mantenha estável no médio prazo.

18. Por último, as recentes estimativas apontam para uma pressão de decréscimo de Investimento Directo Estrangeiro (IDE)<sup>9</sup>, de 40%, em 2020, entre 5% a 10%, em 2021, e com probabilidade de ligeira recuperação em 2022, retornado gradualmente a tendência pré-pandemia. Em média, as top 5 mil empresas multinacionais que compreendem a maioria do IDE anunciaram já as revisões em baixa de 30% nas estimativas de lucros devido a COVID-19, em 2020. As indústrias mais afectadas são energia e matérias-primas (-208% para energia, também impulsionado pelo preço do petróleo), aviação (-116%) e indústria automóvel (-47%). É expectável que a região da África Subsariana será afectada tanto pela falta de entrada de IDE como pela saída de capital estrangeiro (p. ex., foi já observada a retirada em escala de capital do continente Africano).

## 1.2. Nacional

### 1.2.1. Avaliação do Desempenho dos Pressupostos Macroeconómicos, no Período 2018-2019

#### 1.2.1.1. Sector Real e Preços

19. O cenário macroeconómico nacional que se observou, durante os anos de 2018 e 2019, foi marcado, essencialmente, pelo desvio do valor de algumas variáveis assumidas como pressupostos. Depois das recessões verificadas em 2016 e 2017, o Produto Interno Bruto voltou a contrair 2%, em 2018, face à taxa positiva de 2,3%, antecipada no Plano; e em 2019, a economia terá contraído 0,9% (preliminar), desempenho para o qual o sector não petrolífero terá contribuído com uma taxa de crescimento de 1,6%, depois de, em 2018, se ter registado um cenário de estagnação para este sector.

<sup>5</sup> *Bain and Company*, Indústria Diamantífera Mundial 2019.

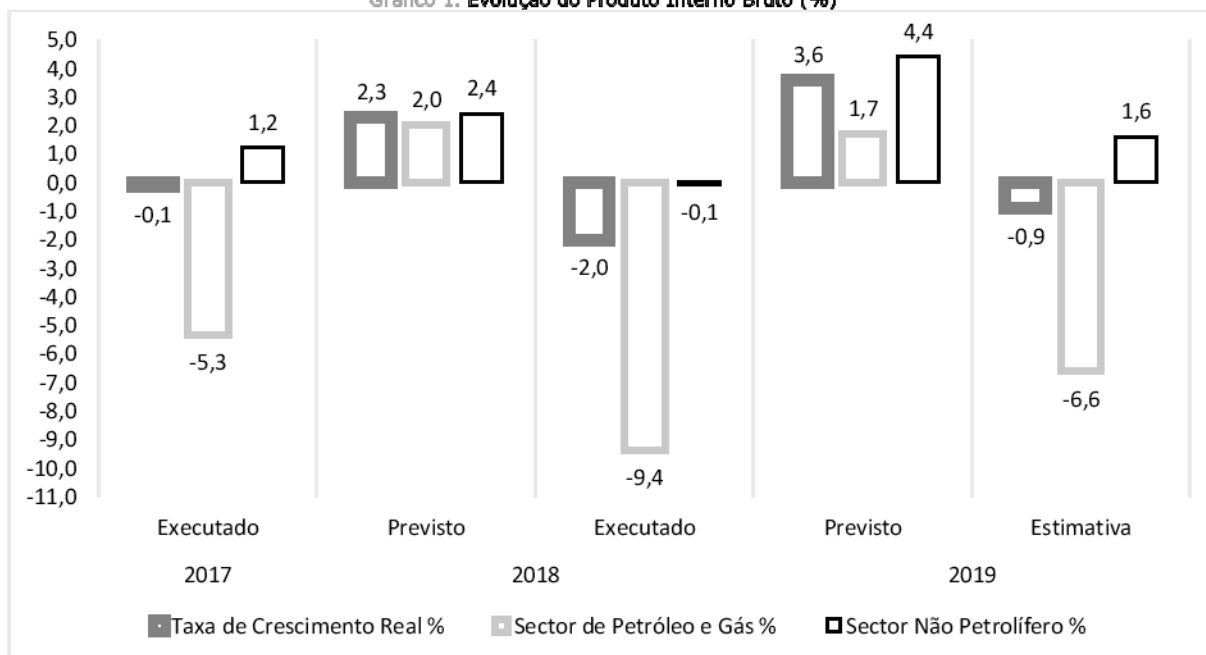
<sup>6</sup> Fundo Monetário Internacional (FMI), *World Economic Outlook Update*, Junho 2020.

<sup>7</sup> *Idem*.

<sup>8</sup> Banco HSBC, *Currency Overview*, Junho de 2020.

<sup>9</sup> CNUCED, Relatório de Investimento Mundial 2020, Junho de 2020.

Gráfico 1. Evolução do Produto Interno Bruto (%)

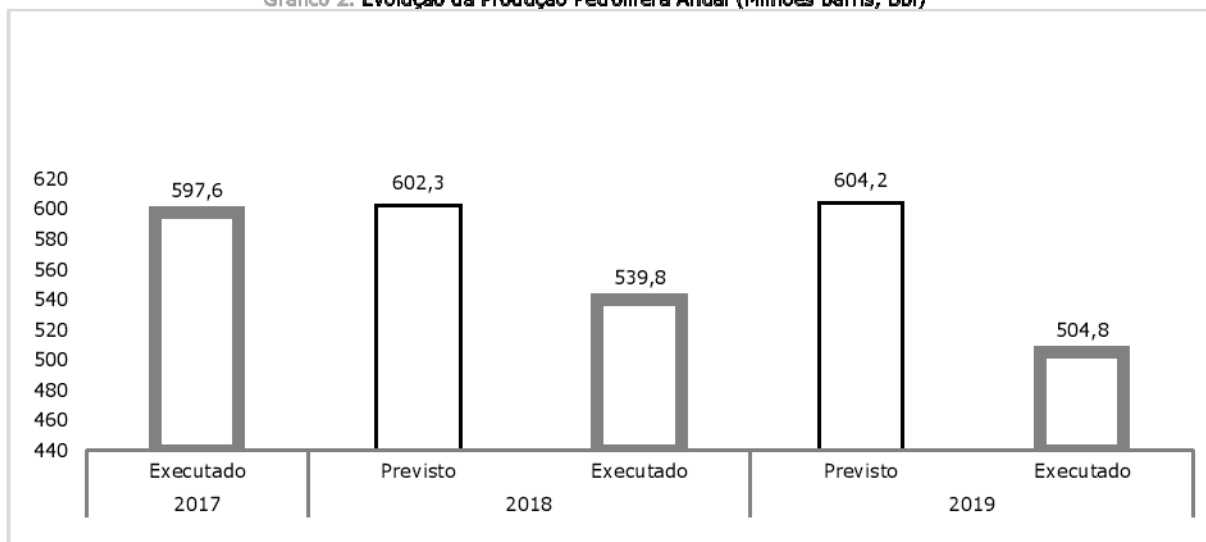


Fonte: INE

20. Em relação ao perfil do desempenho sectorial, o Sector Petrolífero, incluindo o gás, registou quedas sistemáticas dos níveis de produção. A produção média diária estabelecida para

os dois primeiros anos de implementação do Plano, em 1,652 milhões de barris/dia, observou um desvio de 13%, situando-se em torno de 1,431 milhões de barris/dia.

Gráfico 2. Evolução da Produção Petrolífera Anual (Milhões barris, Bbl)



Fonte: MIREMPET

21. O desempenho do Sector Petrolífero tem sido determinado, essencialmente, pelos seguintes factores:

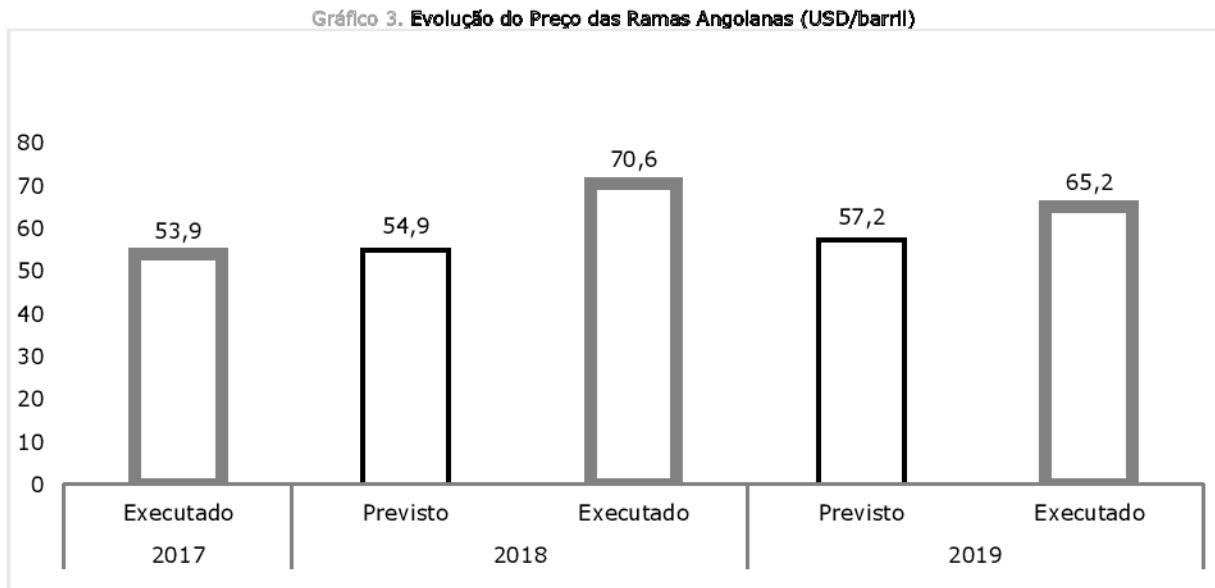
- i) Declínio natural de produção nos principais blocos (0, 15, 17, 18, e 31)<sup>10</sup>;

- ii) Redução nos níveis de investimento, particularmente, o investimento directo estrangeiro na ordem dos 52,9%, entre 2015 e 2019; e  
iii) Ineficiência dos sistemas de recuperação secundária no Sistema de Produção.

22. O gás registou um crescimento médio de 7,9%, fruto da normalização da produção na fábrica do ALNG.

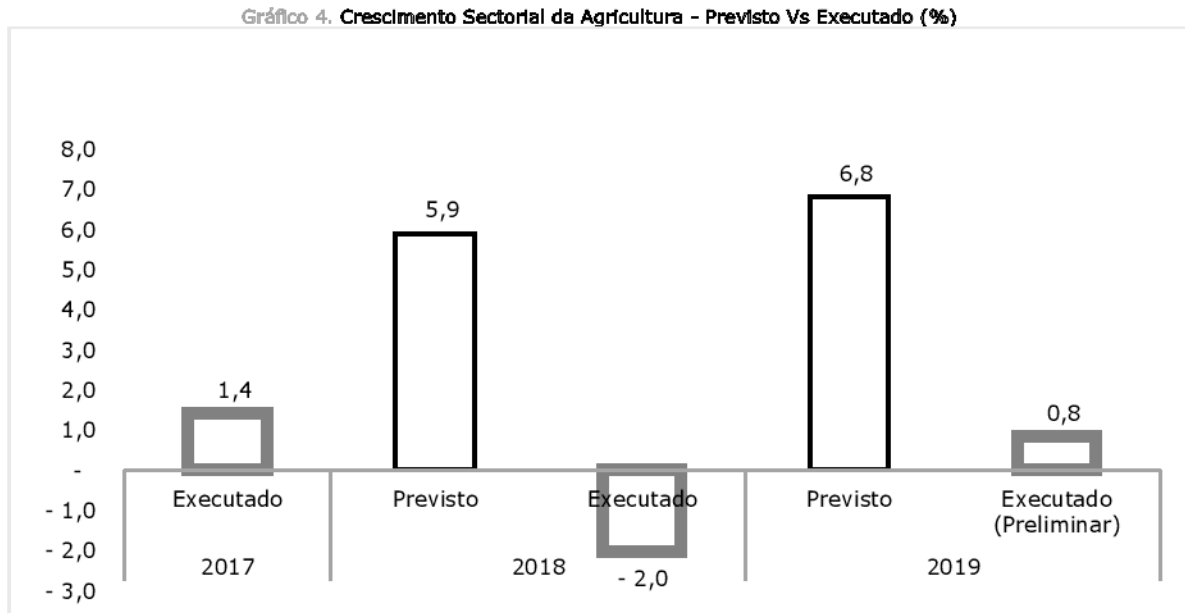
<sup>10</sup> MIREMPET. Relatório de actualização e Revisão de Indicadores do PDN 2018-2022.

23. Em contrapartida, verificou-se que os preços das ramas angolanas estiveram acima da previsão, em decorrência dos acordos de restrição da produção mundial a nível do grupo OPEP+ <sup>11</sup>.



Fonte: MIREMPET

24. *Agricultura* — Depois de se ter registado, em 2018, uma contracção de 2%, face à previsão do plano de crescimento de 5,9%, estima-se que, em 2019, o sector tenha retomado a sua trajectória de crescimento, estimado em 0,8%, comparativamente a uma previsão de 6,8% antecipada no Plano.



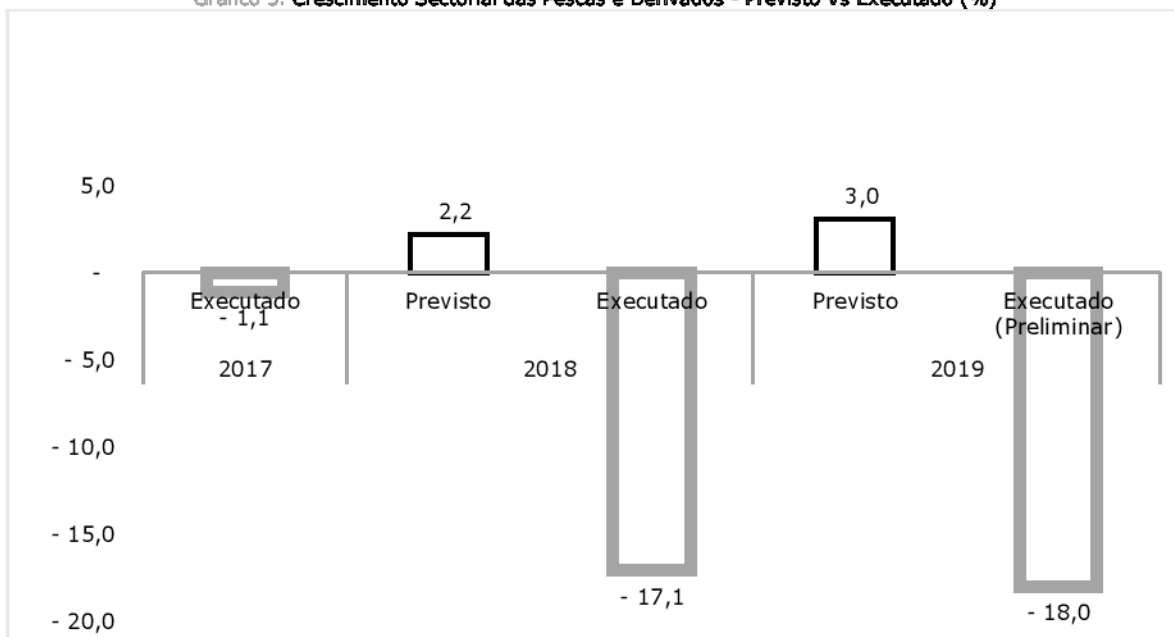
Fonte: MEP e INE

25. *Pesca* — Durante o período em avaliação, verificou-se um desempenho aquém do esperado, tendo-se observado recessões de 17,1% e 18%, em 2018 e 2019 respectivamente, contra as previsões de crescimento de 2,2% e 3% do Plano. Tal resultado deriva, sobretudo, da diminuição do número de embarcações em actividade, em decorrência das acções de fiscalização levadas a cabo pelo sector no sentido de garantir o cumprimento dos regulamentos e licenças para

o exercício da actividade pesqueira, do limite do esforço de pesca e das condições técnicas e higio-sanitárias na manipulação do pescado. Para além disto, constatou-se a ocorrência de factores climáticos no ambiente marinho, caracterizados pelo aumento das temperaturas da água acima da média global de aquecimento.

<sup>11</sup> Países da OPEP, incluindo Rússia: Arábia Saudita, Irão, Iraque, Kuwait, Venezuela, Angola, Argélia, Líbia, Nigéria, Equador, Emirados Árabes Unidos e Qatar + Rússia.

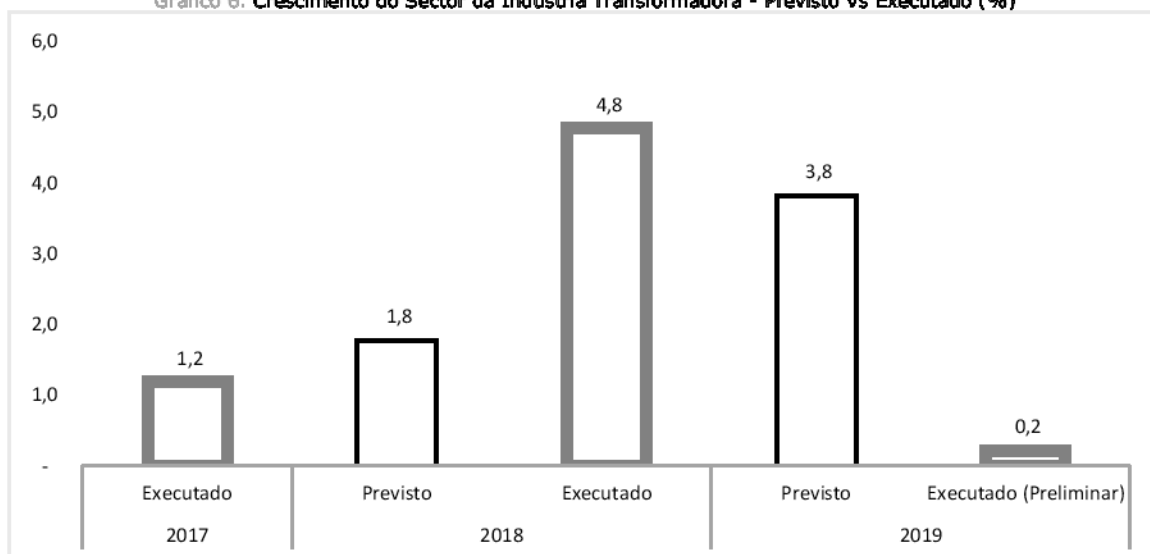
Gráfico 5. Crescimento Sectorial das Pescas e Derivados - Previsto Vs Executado (%)



Fonte: MEP e INE

26. *Indústria* — Apesar dos grandes constrangimentos e desequilíbrios da economia, os dados revelam um crescimento médio de 2,5%, entre 2018 e 2019, comparativamente à previsão de 2,8% (média dos dois anos).

Gráfico 6. Crescimento do Sector da Indústria Transformadora - Previsto Vs Executado (%)

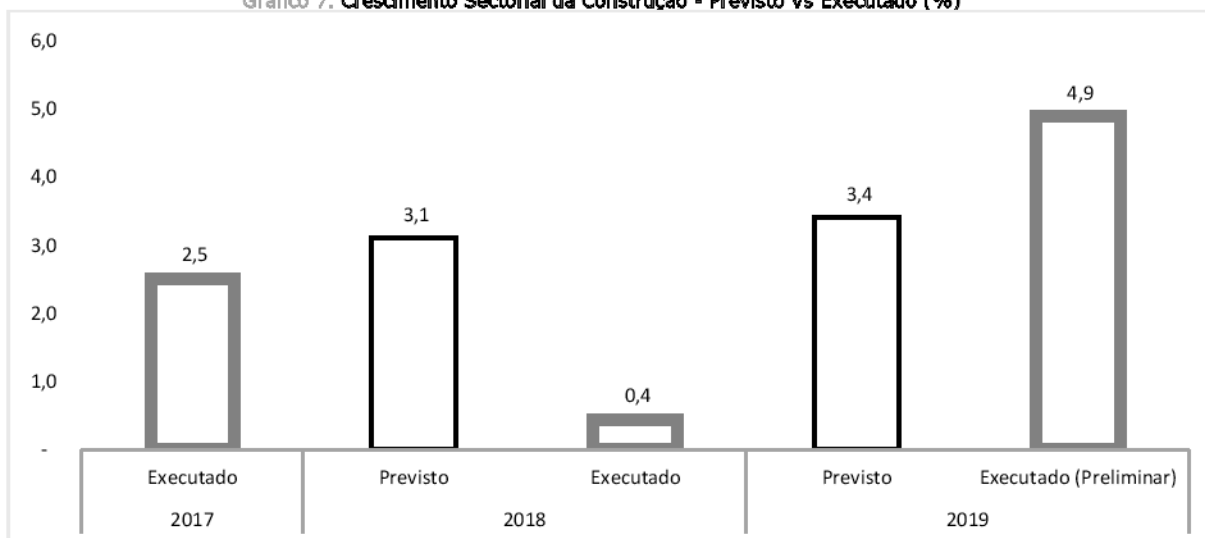


Fonte: MEP e INE

27. *Construção* — O sector verificou um aumento do ritmo de crescimento, entre 2018 e 2019, de 0,4% e 4,9%, respectivamente, contra as previsões de 3,1% e 3,4%, res-

pectivamente, desempenho para o qual terá contribuído o processo de regularização de atrasados, bem como a retoma do Programa de Reabilitação de Estradas.

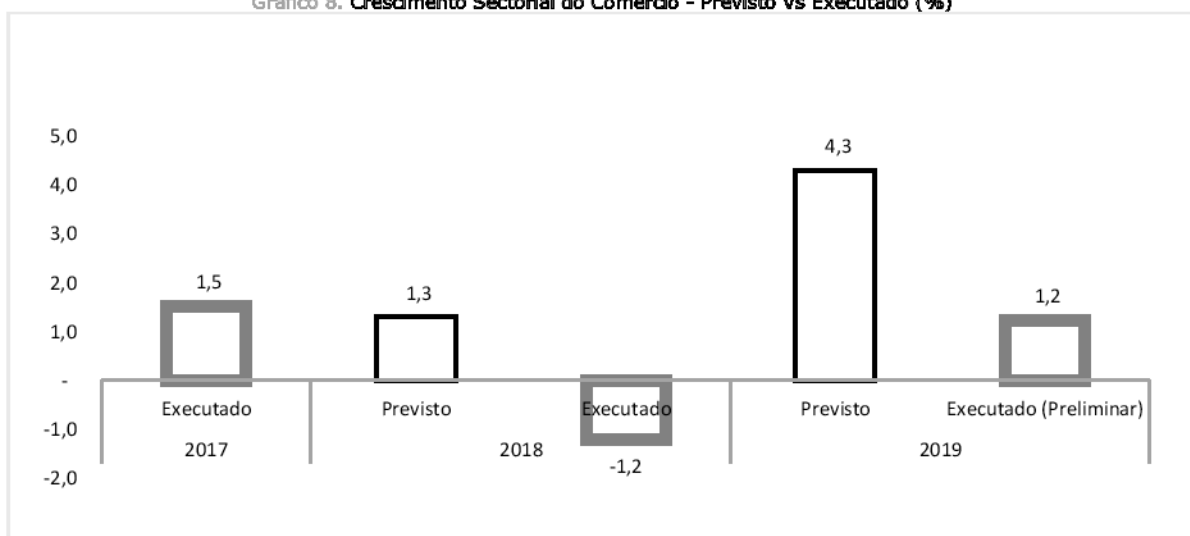
Gráfico 7. Crescimento Sectorial da Construção - Previsto Vs Executado (%)



Fonte: MEP e INE

28. *Comércio* — O sector tem melhorado o seu desempenho, fruto do crescimento da produção de bens agrícolas e industriais, assim como da dinamização do processo de emissão dos alvarás comerciais.

Gráfico 8. Crescimento Sectorial do Comércio - Previsto Vs Executado (%)



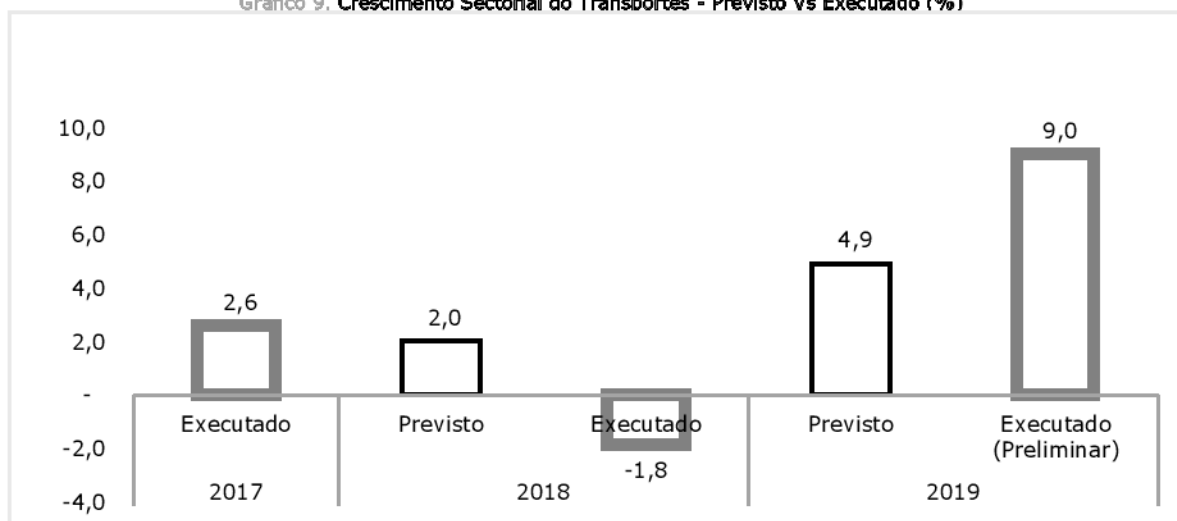
Fonte: MEP e INE

29. *Transportes* — Normalmente considerado um dos barómetros da dinâmica da actividade económica, nos dois anos de implementação do Plano, o sector registou um crescimento médio

de 3,6%, desempenho para o qual terão contribuído o aumento do número de passageiros transportados no Sector Aéreo, bem como a quantidade de toneladas de cargas transportadas por via rodoviária.



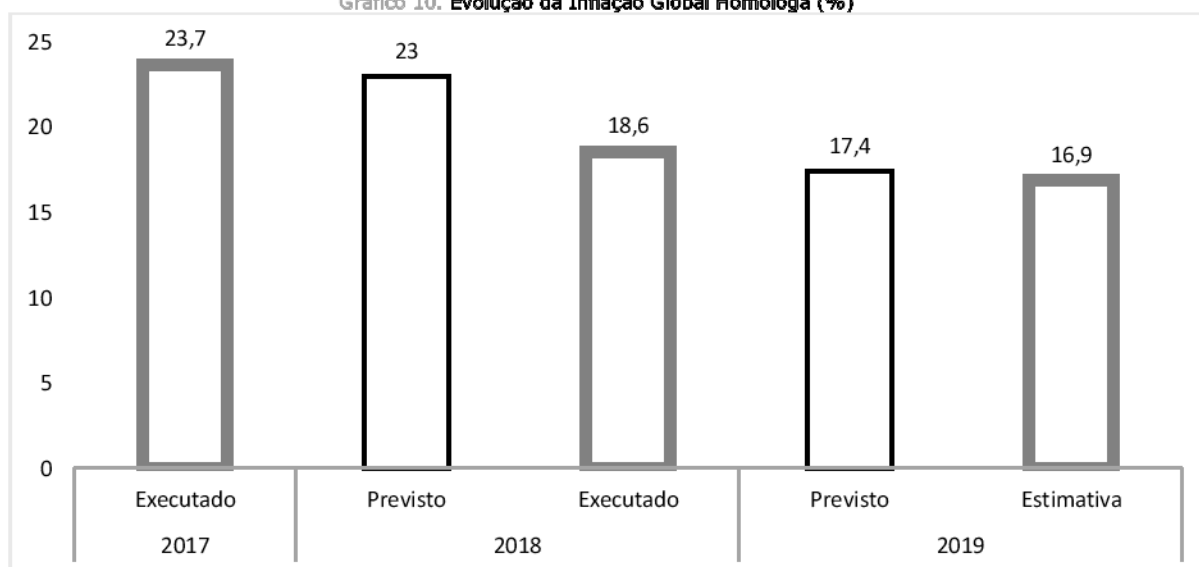
Gráfico 9. Crescimento Sectorial do Transportes - Previsto Vs Executado (%)



Fonte: MEP e INE

30. *Inflação* — Relativamente ao nível geral de preços, durante o período 2018-2019, assistiu-se a uma tendência de redução da taxa de inflação, ao situar-se em 16,9%, no final de 2019, face aos 17,4% estabelecido no Plano, depois de ter atingido o registo expressivo de 42%, em 2016.

Gráfico 10. Evolução da Inflação Global Homóloga (%)



Fonte: MEP e INE

31. Em síntese, o desempenho das variáveis tomadas como pressupostos sugere que as medidas de política económica estabelecidas para mitigar os riscos que tinham sido associados às projecções do Quadro Macroeconómico do PDN 2018-2022 — nomeadamente os associados à volatilidade da produção e do preço do petróleo bruto — necessitam de ser reforçadas com outras de estímulo da produção nacional.

#### 1.2.1.2. Sector Fiscal

32. A situação financeira do Estado, nos dois primeiros anos de implantação do Plano, foi substancialmente difícil, caracterizada por sobre-endividamento, tendo em conta a

dinâmica do rácio Serviço da Dívida/Receitas Fiscais, que foi de 58,9% (2016), 71,5% (2017), 99,7% (2018) e 86,7% (2019). Por outro lado, apesar dos ajustes significativos realizados a nível do défice fiscal e do défice primário, o *stock* da dívida registou um nível de 105,2%, sobre o PIB, em 2019, face aos 84%, registados no final de 2018.

33. Com vista a corrigir um conjunto de desequilíbrios nos agregados macroeconómicos, o Governo assinou com o FMI um Acordo Alargado ao abrigo do Programa de Financiamento Ampliado, no qual se estabelece como objectivos primordiais: (i) a redução das vulnerabilidades orçamentais; (ii) o reforço da sustentabilidade da dívida; (iii)

a redução da inflação; (iv) a implementação de um regime de câmbio flexível; (v) o asseguramento da estabilidade do sector financeiro e reforçar o quadro de combate ao branqueamento de capitais e ao financiamento do terrorismo.

34. Como resultado do processo de consolidação fiscal, após três anos de acumulação de défices fiscais (2014 a 2017), no final de 2018, registou-se uma inversão nesta tendência, que se manteve, em 2019, estimando-se que o saldo

orçamental global tenha sido superavitário, em 0,8%, do PIB, e que o saldo primário tenha sido, igualmente, superavitário de 6,4%, do PIB.

35. No essencial, até ao final de 2019, as variáveis fiscais estiveram em linha com o previsto no Plano, uma vez que neste se estabeleceu a meta de geração de saldos globais positivos, a partir de 2020, conforme se constata na tabela a seguir:

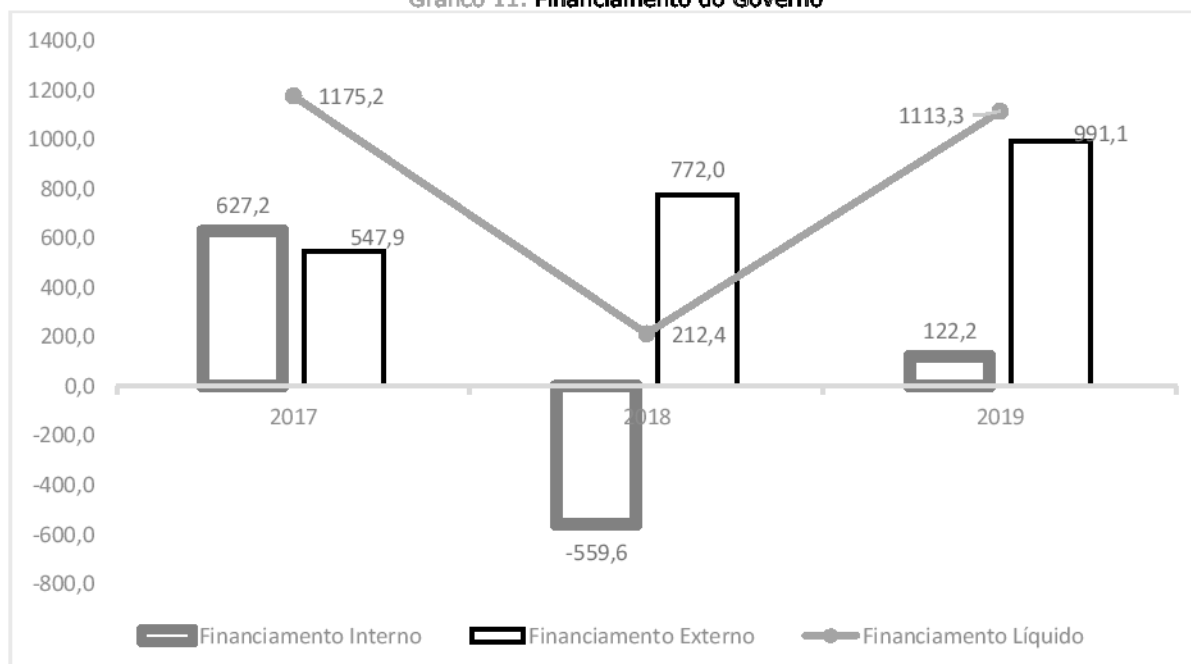
Tabela 1. Execução do Quadro Fiscal (% do PIB)

	2017	2018		2019		média do desvio
	Executado	Projeções	Executado	Projeções	Executado	2018-2019
<b>Receita Total</b>	<b>19,2</b>	<b>20,2</b>	<b>22,9</b>	<b>18,6</b>	<b>21,3</b>	<b>2,7</b>
Tributárias	17,4	19	21,1	17	19,8	2,45
Petrolíferas	10,9	12,6	14,5	10,8	13	2,05
Não Petrolíferas	6,2	6,4	6,6	6,2	6,9	0,45
Outras	0,9	1,3	1,8	1,6	1,8	0,35
<b>Despesa Total</b>	<b>26,2</b>	<b>22,7</b>	<b>20,8</b>	<b>20,1</b>	<b>20,6</b>	<b>-0,7</b>
Despesa Corrente	19,0	18,7	16,1	15,9	16,9	-0,8
Despesas de Capital	7,2	4	4,6	4,2	3,7	0,05
<b>Saldo Global (compromisso)</b>	<b>-6,3</b>	<b>-2,5</b>	<b>2,1</b>	<b>-1,5</b>	<b>0,8</b>	<b>3,45</b>
<b>Saldo Primário</b>	<b>-2,9</b>	<b>-</b>	<b>6,8</b>	<b>-</b>	<b>6,4</b>	<b>-</b>
<b>Saldo Primário não Petrolífero</b>	<b>-12,9</b>	<b>-</b>	<b>-7,7</b>	<b>-</b>	<b>-6,5</b>	<b>-</b>

Fonte: Ministério das Finanças (MINFIN).

36. O nível de financiamento líquido contraído pelo Governo registou um aumento de 424,1%, entre 2018 e 2019, ao passar de Kz: 212,4 mil milhões para Kz: 1.113,3 mil milhões.

Gráfico 11. Financiamento do Governo



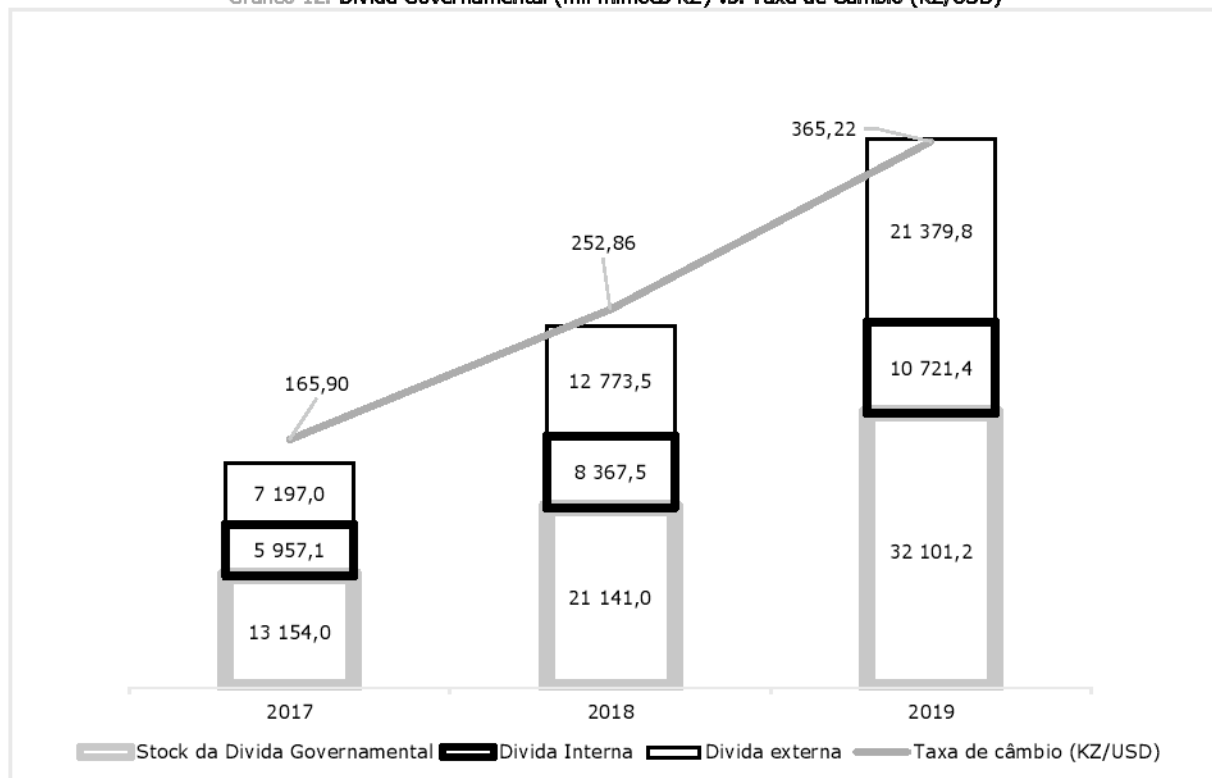
Fonte: Ministério das Finanças (MINFIN).

37. Particularmente, o financiamento interno cresceu 121,8%, saindo de Kz: -559,6 mil milhões para Kz: 122,2 mil milhões. Por sua vez, o financiamento externo teve um aumento de 28,4%, passando de Kz: 772,0 mil milhões para Kz: 991,1 mil milhões.

38. Entretanto, no ano 2018, o financiamento do Governo junto do mercado externo foi equivalente a 363,4%, do montante de financiamento contraído, enquanto no ano 2019, foi equivalente a 89,0%.

39. Apesar dos ajustamentos feitos à Despesa Pública, a dívida governamental teve um crescimento de 51,8%, de 2018 para 2019, ao passar de Kz: 21.141,0 mil milhões para Kz: 32.101,2 mil milhões. A dinâmica da dívida foi determinada, essencialmente, pela ausência de crescimento da actividade económica e pela desvalorização cambial, tendo em conta a representatividade da dívida externa, que, entre 2017 a 2019, foi, em média de 60,6%.

Gráfico 12. Dívida Governamental (mil milhões KZ) vs. Taxa de Câmbio (KZ/USD)



Fonte: Ministério das Finanças

40. A dívida interna cresceu 28,1%, saindo de Kz: 8.367,5 mil milhões para Kz: 10.721,4 mil milhões e a dívida externa teve um aumento de 67,4%, atendendo que saiu de Kz: 12.773,5 para Kz: 21.379,8 mil milhões.

41. Por seu turno, no ano 2018, o valor da dívida externa representou 60,4%, da dívida governamental, tendo em 2019 aumentado para 66,4%.

### 1.2.1.3. Financiamento do Plano

42. Face à situação financeira acima descrita, constatou-se que, para o período 2018-2019, os recursos financeiros que estiveram disponíveis para implementar os Programas de Acção, representaram, somente, 37,9% do total programado para este período.

Tabela 2. Disponibilidade Total de Recursos Financeiros (Mil milhões de Kwanzas)

Indicadores	2018		2019		Média		
	Projeções	Executado	Projeções	Executado	Projeções	Executado	Devio (%)
Recursos Totais	4 564,40	3 394,10	5 495,00	4 080,50	5 029,70	3 737,30	-25,7
A Afectar às Acções Correntes	2 852,80	2 723,40	3 417,90	3 316,80	3 135,30	3 020,10	-3,7
A Afectar aos Programas de Acção	1 711,70	670,7	2 077,10	763,7	1 894,40	717,2	-62,1

Fonte: Ministério das Finanças (MINFIN).

43. Do ponto de vista da distribuição de recursos pelos Eixos, registou-se que a despesa executada foi, em média, 19,8% do total, quando indicativamente estava prevista que se fixasse em 35%. E as despesas em ações correntes (Eixo 0 — Actividade Geral do Estado) representaram, em

média, 80,7%, no período em análise, contra a média indicativa de 62,4%, facto que decorreu, fundamentalmente, do elevado serviço da dívida, da menor arrecadação de receitas e das dificuldades de levantamento de financiamento.

Tabela 3. Distribuição de Recursos Financeiros pelos Eixos do PDN 2018-2022

Eixo Estratégico	2018		2019		Média		
	PDN	Executado	PDN	Executado	PDN	Executado	Desvio (%)
<b>Eixo 0:</b> Actividade Geral do Estado	62,5	80,2	62,2	81,3	62,4	80,7	29,3
<b>Eixo 1:</b> Desenvolvimento Humano e Bem-estar	9,2	3,6	10	3,7	9,6	3,7	-61,5
<b>Eixo 2:</b> Desenvolvimento Económico Sustentável, Diversificado e Inclusivo	9,3	0,7	10,8	1,7	10,1	1,2	-88,1
<b>Eixo 3:</b> Infraestruturas Necessárias ao Desenvolvimento	5,8	11,1	6,2	8,9	6	10	66,7
<b>Eixo 4:</b> Consolidação da Paz, Reforço do Estado Democrático e de Direito, Boa Governação, Reforma do Estado e Descentralização	6,9	0,3	5,1	0,2	6	0,3	-95,0
<b>Eixo 5:</b> Desenvolvimento Harmonioso do Território	3,8	4	3,6	2,8	3,7	3,4	-8,1
<b>Eixo 6:</b> Garantia da Estabilidade e Integridade Territorial de Angola e Reforço do seu Papel no Contexto Internacional e Regional	2,5	0,1	2	1,3	2,3	0,7	-69,6

Fonte: MINFIN e MEP

44. Quanto à distribuição de Recursos Financeiros pelas Funções do Estado (Tabela 4), observou-se um cenário de melhoria das despesas com as funções Educação, Saúde e Protecção Social, não obstante as fortes restrições financeiras que o país atravessa.

Tabela 4. Execução da Despesa por Funções (%)

Função do Estado	2017		2018		2019		Média		
	Executado	PDN	Executado	PDN	Executado	PDN	Executado	Desvio (%)	
01. Serviços Públicos Gerais	19,6	18,9	21,4	15	15,9	16,9	18,7	10,7	
02. Defesa	14,2	12,0	17,1	10	16,7	11	16,9	53,6	
03. Ordem e Segurança Pública	11,6	9,4	14,2	9,5	15	9,5	14,6	53,7	
04. Assuntos Económicos	22,0	16,4	12,6	19,75	12	18,1	12,3	-32,0	
05. Protecção Ambiental	0,6	0,2	0,1	1,25	0,1	0,7	0,1	-85,7	
06. Habitação e Serviços Comunitários	6,9	7,9	5,1	8,5	4,5	8,2	4,8	-41,5	
07. Saúde	4,9	8,5	6,2	12,5	8,1	10,5	7,1	-32,4	
08. Cultura, Recreação e Religião	0,8	0,7	0,9	1,25	0,9	1	0,9	-10,0	
09. Educação	9,5	12,4	12	15	15,9	13,7	14	2,2	
10. Protecção Social	9,8	13,6	10,4	7,25	10,9	10,4	10,6	1,9	

Fonte: MINFIN e MEP.

### 1.2.2. Perspectivas para o Período 2020-2022

45. A situação de partida do contexto macroeconómico nacional, para o período 2020-2022, é de recessão da actividade económica, em 2020, com recuperação lenta do crescimento, a partir de 2021, e de elevado nível de endividamento público, pelo que a escassez de recursos financeiros se configura como a principal restrição à execução integral do Plano.

46. Para o ano 2020, dado o desempenho esperado de contracção do produto petrolífero, prevê-se uma recessão da actividade económica, em 3,6%. Prevê-se, igualmente, contracção, de 2,1%, no Sector Não Petrolífero, devido

ao impacto negativo da Pandemia da COVID-19, que, ao influenciar a redução nos níveis de produção de petróleo e do respectivo preço, no mercado mundial, determinou um cenário interno de menor capacidade de liquidez e de financiamento para dinamizar o Sector Não Petrolífero à escala requerida. A previsão para o Sector Petrolífero, incluindo gás, é de contracção de 7%.

47. Assim, são apresentados a seguir os pressupostos para a projecção do PIB, no período 2020-2022, destacando-se na tabela a seguir o comportamento previsto para a produção petrolífera nacional e o preço das ramas angolanas.

Tabela 5. Comportamento Previsto para as Variáveis do Sector Petrolífero, 2020-2022

Indicadores	Unidades	2020	2021	2022
Produção petrolífera anual	Milhões barris, Bbl	469,7	440,2	451,5
Produção petrolífera média diária	Milhões barris, Bbl	1,283	1,206	1,237
Preço médio do petróleo (ramas angolanas)	USD/Bbl	33,00	39,50	42,70

Fonte: Ministério dos Recursos Minerais, Petróleo e Gás (MIREMPET) e FMI

48. Produção de Petróleo Bruto e Gás Natural: assumiu-se que o perfil de declínio da produção será acentuado até 2021, em decorrência das incertezas impostas pela pandemia da COVID-19.

49. Preço Médio da Exportação do Petróleo Bruto: resulta das previsões do FMI, baseadas no desequilíbrio entre a oferta e a procura das commodities no mercado internacional,

bem como na perspectiva de recuperação lenta da actividade económica mundial, que não estimulará altos níveis de procura por petróleo. Assim, é esperado que o preço se situe em USD 39,5/Bbl, em 2021, e USD 42,7/Bbl.

50. Com base nos pressupostos apresentados, para o Sector Petrolífero, estabeleceu-se o seguinte quadro macroeconómico para o período 2020-2022.



Tabela 6. Quadro Macroeconómico Para o Período 2020-2022

	2019	2020	2021	2022
	Ano base	OGE Revisão	Projeção	Projeção
<b>PIB Nominal (Milhões de Kwanzas)</b>				
1. Agricultura	1 702,3	2 035,4	2 580,6	3 100,2
2. Pescas e derivados	733,2	875,4	1 080,5	1 252,6
3. Extração de Diamantes, de Minerais Metálicos e de Outros Minerais	275,7	271,4	335,4	393,7
4. Petróleo e Gás Natural	9 454,6	6 976,6	9 459,4	11 674,2
4.1. Petróleo	9 061,8	6 592,7	8 895,5	11 127,1
4.2. Gás	392,8	383,9	563,9	547,1
5. Indústria transformadora	1 822,0	2 181,1	2 734,5	3 247,5
6. Construção	3 370,1	4 019,6	5 041,2	5 969,7
7. Energia	164,5	214,6	277,6	334,1
8. Serviços mercantis	10 785,0	12 799,8	16 084,8	19 085,9
8.1. Comércio	5 136,6	6 043,0	7 593,9	9 029,6
8.2. Transportes e Armazenagem	644,3	768,5	979,3	1 183,1
8.3. Correios e Telecomunicações	414,0	497,8	633,0	755,9
8.4. Intermediação Financeira e de Seguros	648,4	766,3	958,2	1 136,4
8.5. Serviços Imobiliários e Aluguer	1 282,2	1 524,6	1 906,5	2 238,5
8.6. Outros Serviços	2 659,6	3 199,5	4 013,8	4 742,5
9. Outros (Sector Público Administrativo)	2 333,7	2 757,0	3 430,5	4 028,7
Sífm	-444,6	-493,7	-558,4	-593,1
Impostos	443,2	389,2	480,9	564,5
Subsídios (-)	122,3	131,7	123,1	138,1
<b>PIB a preços de mercado</b>	<b>30 517,5</b>	<b>31 894,7</b>	<b>40 824,0</b>	<b>48 919,7</b>
<b>PIB Não Petróífero</b>	<b>21 062,9</b>	<b>24 918,1</b>	<b>31 364,7</b>	<b>37 245,5</b>
<b>Estrutura do PIB a Preços Correntes (%)</b>				
1. Agricultura	5,58	6,38	6,32	6,34
2. Pescas e derivados	2,40	2,74	2,65	2,56
3. Extração de Diamantes, de Minerais Metálicos e de Outros Minerais	0,90	0,85	0,82	0,80
4. Petróleo e Gás Natural	30,98	21,87	23,17	23,86
4.1. Petróleo	29,69	20,67	21,79	22,75
4.2. Gás	1,29	1,20	1,38	1,12
5. Indústria transformadora	5,97	6,84	6,70	6,64
6. Construção	11,04	12,60	12,35	12,20
7. Energia	0,54	0,67	0,68	0,68
8. Serviços mercantis	35,34	40,13	39,40	39,01
8.1. Comércio	16,83	18,95	18,60	18,46
8.2. Transportes e Armazenagem	2,11	2,41	2,40	2,42
8.3. Correios e Telecomunicações	1,36	1,56	1,55	1,55
8.4. Intermediação Financeira e de Seguros	2,12	2,40	2,35	2,32
8.5. Serviços Imobiliários e Aluguer	4,20	4,78	4,67	4,58
8.6. Outros Serviços	8,71	10,03	9,83	9,69
9. Outros (Sector Público Administrativo)	7,65	8,64	8,40	8,24
Sífm	-1,46	-1,55	-1,37	-1,21
Impostos	1,45	1,22	1,18	1,15
Subsídios (-)	0,40	0,41	0,30	0,28
<b>PIB a preços de mercado</b>	<b>100,00</b>	<b>100,00</b>	<b>100,00</b>	<b>100,00</b>
<b>PIB Não Petróífero</b>	<b>69,02</b>	<b>78,13</b>	<b>76,83</b>	<b>76,14</b>
<b>Taxa de Crescimento do PIB Real (%)</b>				
1. Agricultura	0,8	-1,2	2,9	3,8
2. Pescas e derivados	-18,0	-1,3	0,2	0,2
3. Extração de Diamantes, de Minerais Metálicos e de Outros Minerais	8,5	-12,3	1,0	2,0
4. Petróleo e Gás Natural	-6,6	-7,0	-6,4	1,5
4.1. Petróleo	-7,6	-7,2	-6,0	2,6
4.2. Gás	13,2	-3,3	-12,5	-15,7
5. Indústria transformadora	0,2	-1,0	1,8	2,6
6. Construção	4,9	-1,4	1,8	2,3
7. Energia	5,3	7,8	5,0	4,0
8. Serviços mercantis	1,0	-1,9	2,0	2,6
8.1. Comércio	1,2	-2,7	2,0	2,8
8.2. Transportes e Armazenagem	9,0	-1,4	3,4	4,4
8.3. Correios e Telecomunicações	-1,7	-0,6	3,2	3,2
8.4. Intermediação Financeira e de Seguros	-7,3	-2,3	1,5	2,5
8.5. Serviços Imobiliários e Aluguer	3,0	-1,7	1,5	1,5
8.6. Outros Serviços	0,3	-0,6	1,8	2,1
9. Outros (Sector Público Administrativo)	2,3	-2,3	1,0	1,5
Sífm	-17,0	-8,2	-8,2	-8,2
Impostos	-33,7	-27,4	0,3	1,5
Subsídios (-)	116,8	-11,0	-24,1	-3,0
<b>PIB a preços de mercado</b>	<b>-0,9</b>	<b>-3,6</b>	<b>0,3</b>	<b>2,4</b>
<b>PIB Não Petróífero</b>	<b>1,55</b>	<b>-2,12</b>	<b>2,18</b>	<b>2,64</b>

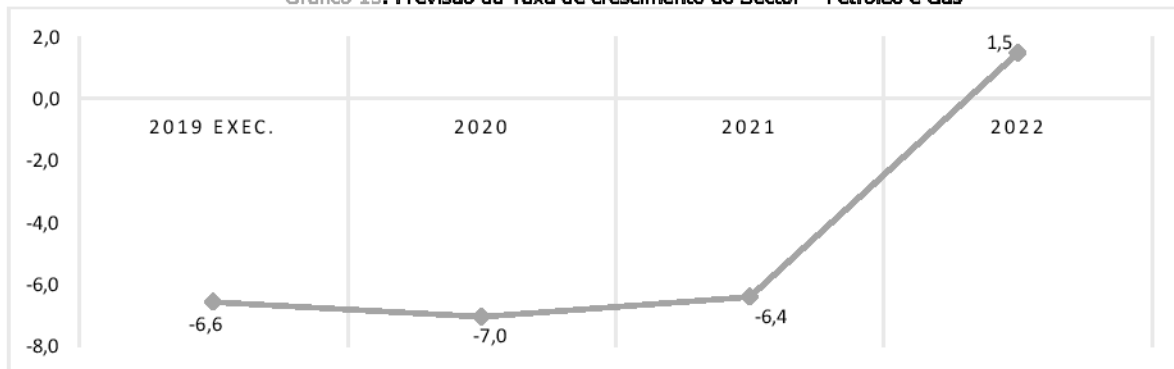
Fonte: MEP

51. Nos parágrafos abaixo descreve-se o perfil do comportamento sectorial, no período 2020-2022, conforme Tabela (6) acima.

52. Petróleo e Gás: redução nos níveis de produção, em 2020 e 2021, e recuperação, em 2022, com a produção

média diária, no período, fixada em 1.242 milhões de barris. Assim, é esperado que o sector registre uma contracção de 7%, em 2020, e de 6,4%, em 2021, seguindo-se de um crescimento de 1,5%, em 2022.

Gráfico 13. Previsão da Taxa de crescimento do Sector – Petróleo e Gás

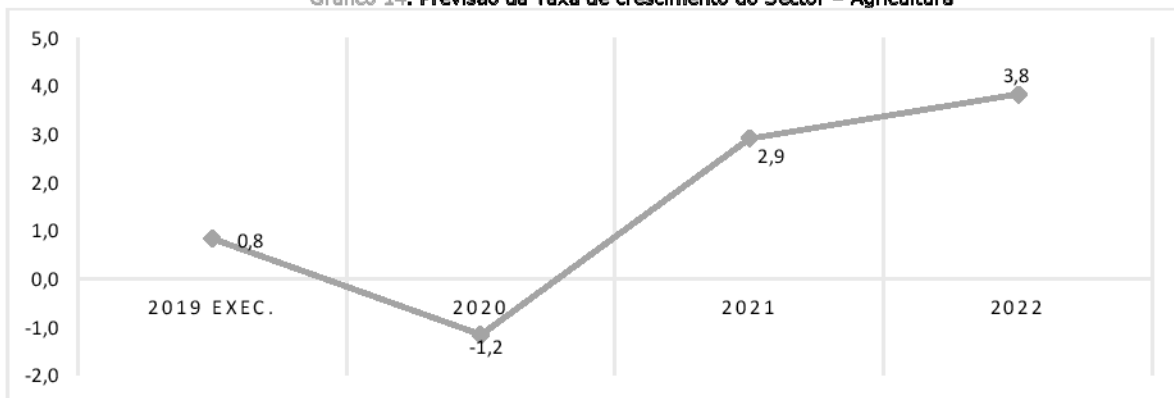


Fonte: MIREMPET, MEP e INE

53. *Agricultura* — no período 2021-2022, o desempenho deverá resultar da aposta forte nas principais fileiras de produção (cereais, leguminosas e oleaginosas, frutas e raízes e tubérculos), através das acções voltadas para a correcção da acidez dos solos, aumento gradual das áreas de cultivo, construção de perímetros irrigados, disponibilização de fer-

tilizantes e sementes, bem como o incentivo à criação de animais. Entretanto, para o ano de 2020, prevê-se uma contracção de 1,2%, retomando a trajectória de crescimento a partir de 2021. Projecta-se, assim, taxas de crescimento de 2,9%, em 2021 e 3,8%, em 2022.

Gráfico 14. Previsão da Taxa de crescimento do Sector – Agricultura



Fonte: MEP e INE

54. *Pescas* — espera-se que o sector registre uma contracção de 1,3%, em 2020 e que consolide a trajectória de crescimento a partir de 2021, em resultado do aumento da biomassa, da implementação de medidas de reestruturação

do sector (reforço da fiscalização das actividades de pesca) e do aumento da produção de pescado da actividade aquícola. Projecta-se, assim, um crescimento de 0,2%, em 2021 e 2022.

Gráfico 15. Previsão da Taxa de crescimento do Sector - Pescas

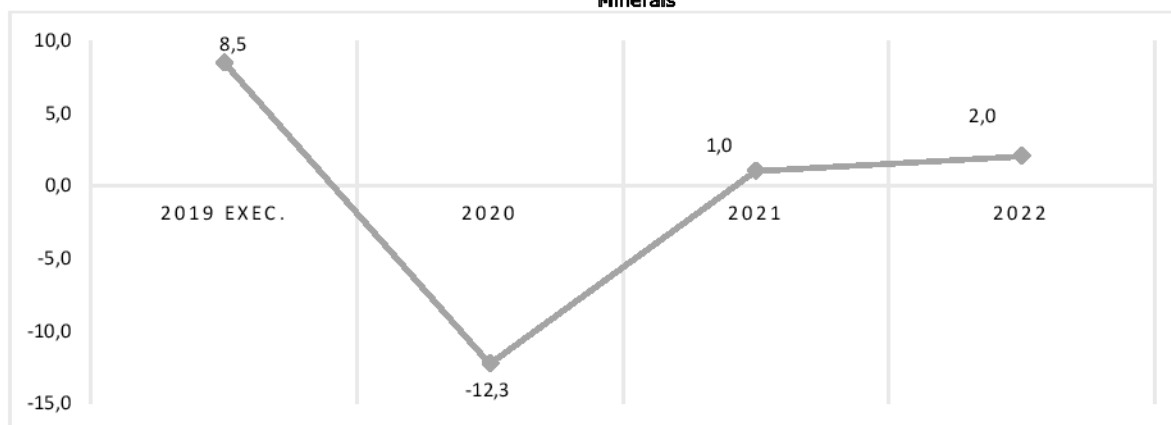


Fonte: MEP e INE

55. *Extracção de Diamantes, de Minerais Metálicos e de Outros Minerais* — a dinâmica do sector deverá depender da exploração de novas minas de diamantes (entrada em fase de produção do projecto Luaxe-Luele e o retorno à produção das minas do Chimbongo, Cassanguidi, Furi e Luachimo), minas de ouro (entrada em fase de produção dos projectos Tiandai, em 2020, Mpopo, em 2021, Gandavira, Samboto

e Buco Zau, em 2022); a entrada em funcionamento de novas pedreiras para produção de rochas ornamentais, além da continuidade da produção do ferro e outros minerais. Entretanto, projecta-se uma forte recessão de 12,3%, em 2020, seguindo-se de uma retoma de crescimento, de 1%, em 2021, e de 2%, em 2022.

Gráfico 16. Previsão da Taxa de crescimento do Sector - Extracção de Diamantes, de Minerais Metálicos e de Outros Minerais



Fonte: MIREMPET, MEP e INE

56. *Indústria Transformadora* — prevê-se para 2020 uma recessão de 1,0%, em decorrência dos efeitos da Pandemia da COVID-19, perspectivando-se que, em 2021 e 2022, haja novo dinamismo do sector que será determinado pela entrada em funcionamento de novas unidades de produção (massas alimentares — 3 novas unidades industriais)

que irão acrescer ao sector uma capacidade de produção na ordem das 250 mil toneladas; aumento da capacidade de produção de farinha de trigo para 530 mil toneladas; e, igualmente, o aumento da produção de bolachas em cerca de 23 mil toneladas ao ano. Projecta-se, assim, um crescimento de 1,8%, em 2021, e 2,6%, em 2022.

Gráfico 17. Previsão da Taxa de crescimento do Sector - Indústria

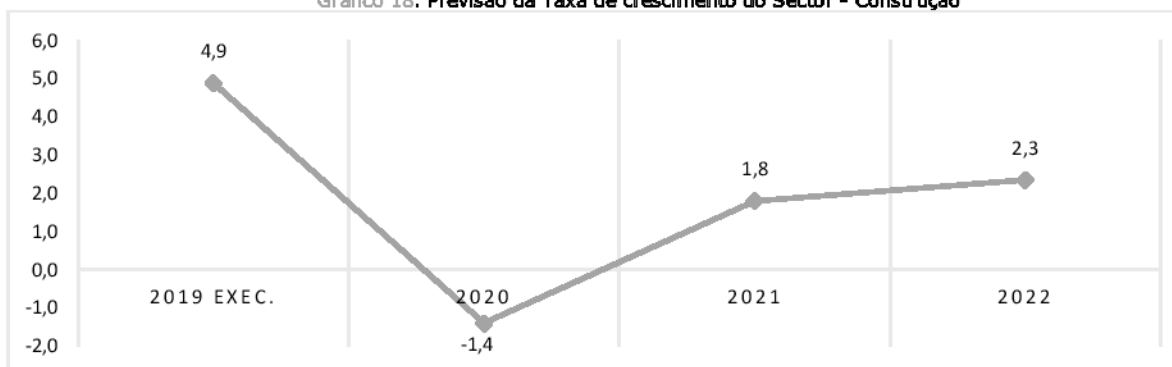


Fonte: MEP e INE

57. *Construção* — o desempenho do sector é fortemente dependente do ajustamento nas despesas públicas, em particular, no PIP. Num contexto em que se prevêem fortes restrições financeiras, é esperado que a dinâmica do sector resulte, essencialmente, da boa implementação do

Programa Integrado de Intervenção nos Municípios (PIIM). Assim, perspectiva-se uma contracção de 1,4%, em 2020, seguido de crescimentos de 1,8% e 2,3%, para 2021 e 2022, respectivamente.

Gráfico 18. Previsão da Taxa de crescimento do Sector - Construção

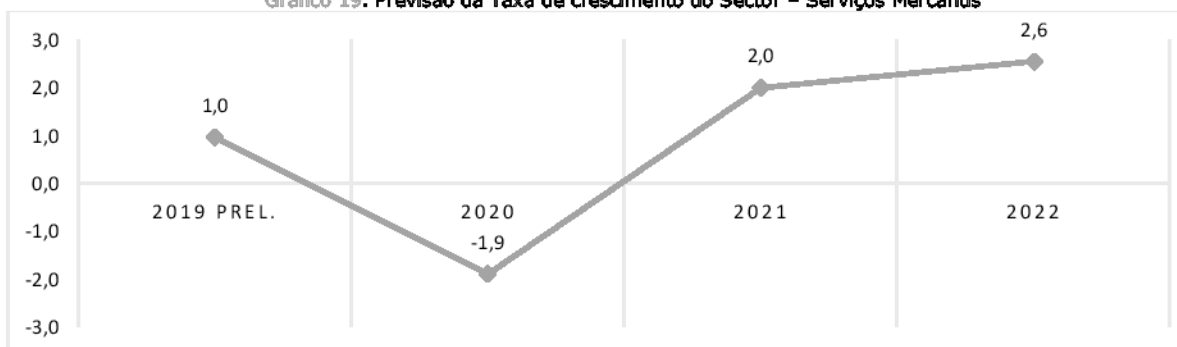


Fonte: MEP e INE

58. *Serviços* — (inclui Comércio, Transportes, Correios e Telecomunicações, Intermediação Financeira, Serviços Imobiliários e Arrendamentos, Outros Serviços Mercantis — que integra Turismo): deverá registar uma recessão de 1,9%, em 2020, e crescimento de 1,9% e 2,4%, em 2021

e 2022, respectivamente, influenciado, sobretudo, pelo comércio e transporte, considerando a melhoria da Rede de Armazenagem, Distribuição e Comercialização de bens alimentares, vias de comunicação, apoio aos operadores que efectuem o escoamento dos produtos.

Gráfico 19. Previsão da Taxa de crescimento do Sector - Serviços Mercantis

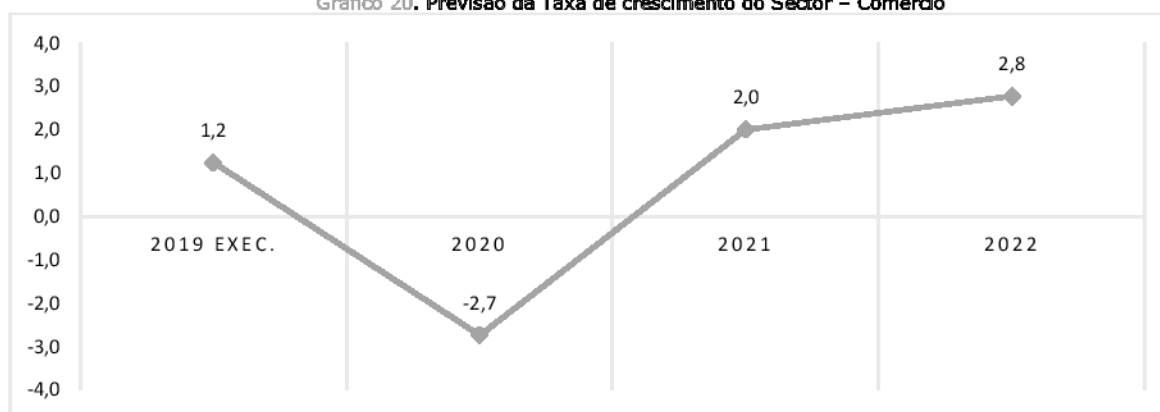


Fonte: MEP e INE

59. *Comércio* — espera-se que o sector registe uma contracção de 2,7 %, em 2020, reflectindo os efeitos negativos das restrições de importação e da realização da actividade comercial normal, face aos riscos de contágio da pandemia. Para 2021 e 2022, espera-se por uma expansão do sector de 2% e 2,8%, respectivamente, como resultado do aumento da produção nacional, da melhoria da Rede de Armazenagem,

Distribuição e Comercialização de bens alimentares e das vias de comunicação, da redução da burocracia do processo de licenciamento dos estabelecimentos comerciais, do apoio aos agentes económicos que realizam o escoamento dos produtos da área rural para os grandes centros de consumo, bem como da rigorosa implementação do Programa Integrado de Desenvolvimento do Comércio Rural.

Gráfico 20. Previsão da Taxa de crescimento do Sector – Comércio

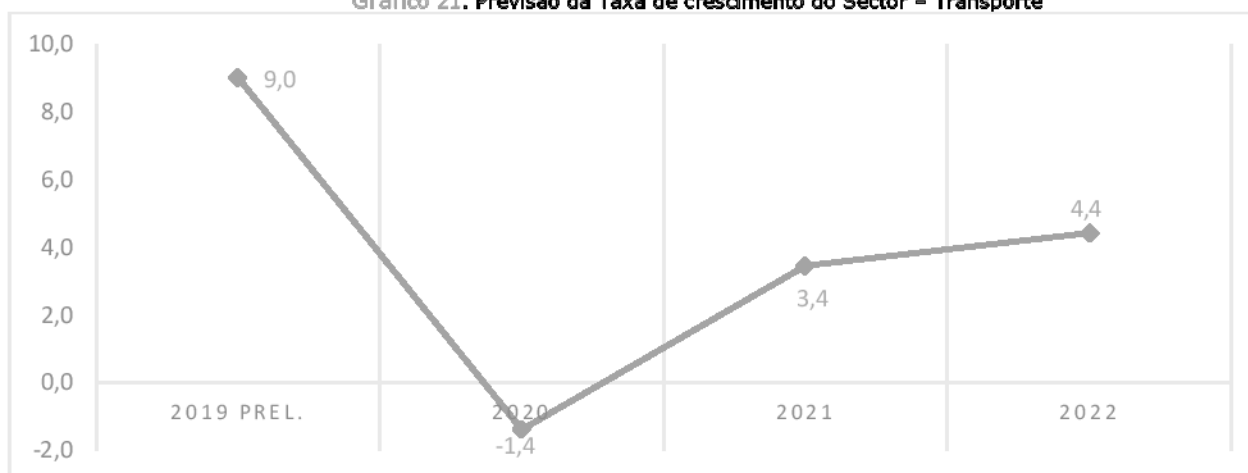


Fonte: MEP e INE

60. *Transportes* — perspectiva-se que o sector registe uma contracção de 1,4%, em 2020, em decorrência do efeito da COVID-19 que impôs limites a circulação, sobretudo, de

peças. Para 2021 e 2022 espera-se que o sector retorne à trajetória de crescimento, projectada para 3,4% e 4,4%, respectivamente.

Gráfico 21. Previsão da Taxa de crescimento do Sector – Transporte



Fonte: MEP e INE

61. *Riscos* — o cenário de projecção da taxa de crescimento do PIB, para o período 2020-2022, encerra alguns riscos, com destaque para: as dificuldades de controlo da pandemia COVID-19, a nível global e nacional, a alta volatilidade do preço do petróleo; eventual diminuição da produção de petróleo para níveis menores do que o estabelecido; dificuldades de obtenção de financiamento nos mercados financeiros; irregularidades das quedas pluviométricas para produção agrícola; e lenta renovação da biomassa.

## CAPÍTULO II. Revisão Intercalar do PDN 2018-2022 e Definição de Prioridades para o Período 2020-2022

### 2.1. Enquadramento Geral

62. O PDN 2018-2019 foi elaborado para alcançar os objectivos definidos no Programa de Governação do MPLA, sufragado nas Eleições Gerais de 23 de Agosto de 2017, que está fundamentado em seis aspirações estratégicas, nomeadamente as seguintes:

- i) Desenvolvimento Humano e Bem-Estar;



- ii) Desenvolvimento Económico Sustentável, Diversificado e Inclusivo;
- iii) Desenvolvimento de Infra-Estruturas Necessárias ao Desenvolvimento;
- iv) Consolidação da Paz, Reforço do Estado Democrático e de Direito, Boa Governação, Reforma do Estado e Descentralização;
- v) Desenvolvimento Harmonioso do Território;
- vi) Garantia da Estabilidade e Integridade Territorial de Angola e Reforço do seu Papel no Contexto Internacional e Regional.

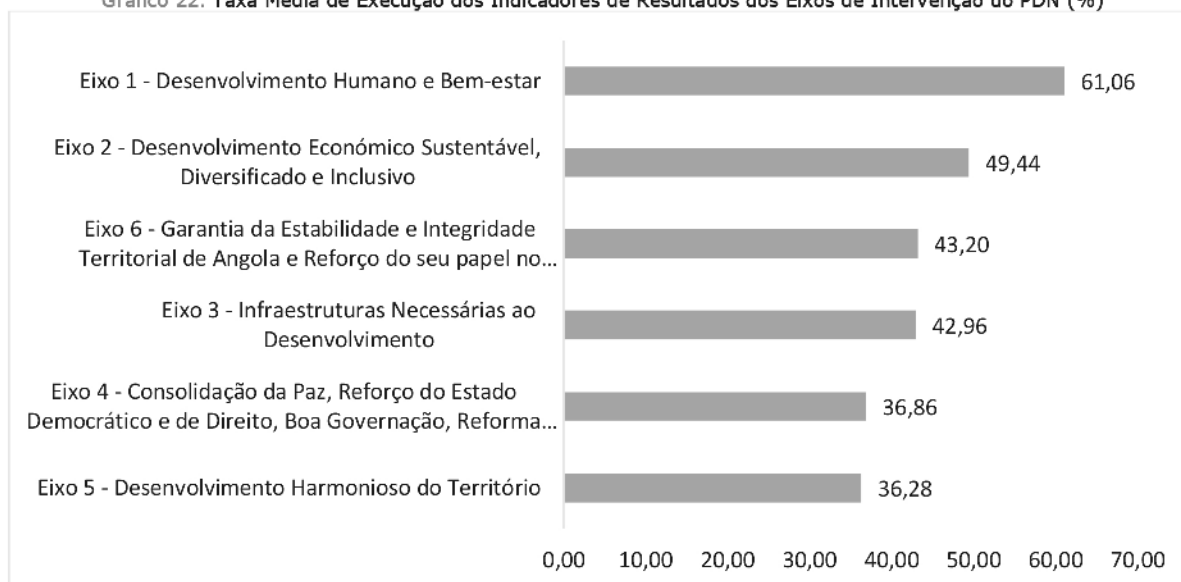
63. Para concretizar as referidas aspirações estratégicas, o PDN 2018-2022 definiu 83 (oitenta e três) Programas de Acção, fixou um total de 257 (duzentos e cinquenta e sete) objectivos, inscreveu um total de 525 (quinhentos e vinte e cinco) indicadores, e previu realizar mais de 3 (três) mil

projectos de investimento público e cerca de três (3) mil actividades de apoio ao desenvolvimento, até ao ano 2022.

64. Durante os 2 (dois) anos de implementação do Plano, no período 2018-2019, o contexto macroeconómico nacional e internacional evoluiu de forma muito desfavorável em relação ao cenário previsto no Plano, devido aos diversos choques externos negativos que provocaram uma acentuada redução de recursos disponíveis para a implementação dos Programas e dos Projectos, o que tem determinado um nível de execução das metas do Plano abaixo das expectativas iniciais.

65. Assim, face às metas programadas para os anos 2018 e 2019, os indicadores de resultados do PDN 2018-2022 acumulam taxas médias de desempenho que alcançaram, no geral, cerca de 45% do esperado, tal como se apresenta no gráfico 22 que mede o desempenho geral dos indicadores de resultados por cada Eixo Estratégico do PDN 2018-2022.

Gráfico 22. Taxa Média de Execução dos Indicadores de Resultados dos Eixos de Intervenção do PDN (%)



Fonte: MEP

66. Dado o contexto interno e externo, caracterizado pela reduzida disponibilidade de recursos financeiros, e como corolário da avaliação intercalar, o presente documento apresenta a priorização dos Programas de Acção, Projectos de Investimento Público e Actividades de Apoio ao Desenvolvimento que podem ser concretiza-

dos até ao ano 2022, actualizando-se, deste modo, o PDN 2018-2022.

67. De forma resumida, o exercício de priorização irá permitir concentrar a acção do Executivo em 70 (setenta) Programas de Acção dos 84 (oitenta e quatro) inscritos, tal como se apresenta na tabela abaixo.

Tabela 7. Elementos-chave da Revisão Intercalar do PDN 2018-22

**ESTATÍSTICA DA REVISÃO INTERCALAR DO PDN 2018-2022**

Eixos	Programas		Indicadores		Projectos PIP		Projectos DAD	
	PDN 2018-22	Revisão Intercalar	PDN 2018-22	Revisão Intercalar	PDN 2018-22	Revisão Intercalar	PDN 2018-22	Revisão Intercalar
Eixo 1: Desenvolvimento Humano e Bem-estar	27	23	181	125	1 678	1 294	2 021	433
Eixo 2: Desenvolvimento Económico Sustentável, Diversificado e Inclusivo	24	20	146	128	136	60	320	191
Eixo 3: Infra-estruturas Necessárias ao Desenvolvimento	11	10	87	57	505	401	154	68
Eixo 4: Consolidação da Paz, Reforço do Estado Democrático e de Direito, boa Governação, Reforma do Estado e Descentralização	9	8	52	49	21	12	149	95
Eixo 5: Desenvolvimento Harmonioso do Território	6	6	27	23	968	728	166	37
Eixo 6: Garantia da Estabilidade e Integridade Territorial de Angola e Reforço do seu Papel no Contexto Internacional e Regional	7	3	32	12	123	75	19	15
Número total	84	70	525	394	3 433	2 570	2 905	839

Fonte: MEP

68. De igual modo, foram priorizados 2.570 projectos do Programa de Investimento Público (PIP), inscritos no OGE 2020. De igual modo, foram priorizados 839 actividades de apoio ao desenvolvimento.

69. As prioridades do PDN 2018-2022, para o período de 2020-2022, têm de potenciar o desenvolvimento socioeconómico do País, em torno de 4 (quatro) macro-objectivos, nomeadamente os seguintes:

- i)* Assegurar que a evolução da taxa de crescimento real do PIB Não Petrolífero continue a ser positiva, promovendo o seu incremento médio anual, no período 2020-2022, de pelo menos 1%;

- ii)* Prosseguir a consolidação das Finanças Públicas, visando atingir a estimativa de Dívida Pública sobre o PIB em 88,2%, para o ano 2022;
- iii)* Melhorar de ano para ano os indicadores do Índice de Capital Humano (ICH) até 2022;
- iv)* Alcançar uma melhoria no coeficiente de Gini, via redução das assimetrias regionais.

**2.2. EIXO 1. Desenvolvimento Humano e Bem-Estar****2.2.1. Prioridades para o Período 2020-2022**

70. Tendo em conta o resultado do desempenho dos 27 (vinte e sete) Programas de Acção nos últimos 2 (dois) anos e considerada a restrição orçamental, no período 2020-2022, devem ser priorizadas a implementação de 23 (vinte e três) Programas, nomeadamente:

Tabela 8. PDN 2018-2022, PROGRAMAS PRIORITÁRIOS PARA O PERÍODO 2020-2022

PROGRAMAS PRIORITÁRIOS NO PERÍODO 2020 - 2022	ENTIDADE COORDENADORA
<b>Política 1 - População</b>	
Desenvolvimento Local e Combate à Pobreza	MASFAMU
Protecção e Promoção dos Direitos da Criança	MASFAMU
Valorização da Família e Reforço das Competências Familiares	MASFAMU
Desenvolvimento Integral da Juventude	MINJUD
<b>Política 2 - Educação e Ensino Superior</b>	
Formação e Gestão do Pessoal Docente	UTG-PNFQ
Desenvolvimento da Educação Pré-escolar	MED
Melhoria da Qualidade e Desenvolvimento do Ensino Primário	MED
Desenvolvimento do Ensino Secundário Geral	MED
Melhoria e Desenvolvimento do Ensino Técnico-profissional	MED
Intensificação da Alfabetização e da Educação de Jovens e Adultos	MED
Melhoria da Qualidade do Ensino Superior e Desenvolvimento da Investigação Científica	MESCTI
Acção Social, Saúde e Desporto Escolar	MED
<b>Política 3- Desenvolvimento de Recursos Humanos</b>	
Plano Nacional de Formação de Quadros	UTG-PNFQ
Reforço do Sistema Nacional de Formação Profissional	MAPTSS
Estabelecimento do Sistema Nacional de Qualificações	UTG-PNFQ
<b>Política 4 - Saúde</b>	
Melhoria da Assistência Médica e Medicamentosa	MINSA
Melhoria da Saúde Materno-infantil e Nutrição	MINSA
Combate às Grandes Endemias pela Abordagem das Determinantes da Saúde	MINSA
Reforço do Sistema de Informação Sanitária e Desenvolvimento da Investigação em Saúde	MINSA
<b>Política 5- Assistência e Protecção Social</b>	
Modernização do Sistema de Protecção Social Obrigatória	MAPTSS
<b>Política 6- Cultura</b>	
Valorização e Dinamização do Património Histórico e Cultural	MCTA
Fomento da Arte e das Indústrias Culturais e Criativas	MCTA
<b>Política 7 – Desporto</b>	
Generalização da Prática Desportiva e Melhoria do Desporto de Rendimento	MINJUD

Fonte: MEP

71. Esta priorização de Programas de Acção vai permitir alcançar os objectivos mais importantes do Eixo, passando a execução, monitorização e avaliação das unidades implementadoras focar-se no desempenho de 125 (cento e vinte cinco) indicadores dos 181 (cento e oitenta e um) previstos no PDN 2018-2022.

72. No que diz respeito aos projectos integrados na carteira do Programa de Investimento Público, serão priorizados 1.294 projectos dos 1.678 previstos. Quanto às Despesas de Apoio ao Desenvolvimento, serão priorizados 433 actividades das 2.021 previstas.

### 2.2.1.1. Política 1 — População

#### 2.2.1.1.1. Programa Integrado de Desenvolvimento Local e Combate à Pobreza (PIDLCP)

73. O Ministério da Acção Social, Família e Promoção da Mulher (MASFAMU), tecnicamente apoiado pela Comissão Nacional de Luta Contra a Pobreza, coordena o PIDLCP, cabendo a execução das acções e projectos aos diversos Departamentos Ministeriais, Governos Provinciais e Administrações Municipais.

74. O PIDLCP é o programa do Executivo dedicado à melhoria do nível de vida das camadas mais desfavorecidas da população, que vivem em condições de pobreza extrema, particularizando a atenção no desenvolvimento de base local (comunas e municípios), reforçando o conceito da municipalização da execução dos projectos e actividades, através de uma intervenção local, coordenada a nível central.

75. No período de 2020-2022, o PIDCLP deve priorizar três temas: a inclusão produtiva rural e urbana, a universalização do acesso aos serviços públicos essenciais e o desenvolvimento das transferências sociais directas, associada às dinâmicas de geração de renda.

#### 2.2.1.1.1. Objectivos e Indicadores do Programa no Período 2020-2022

76. O programa conta com 4 objectivos, desagregados em 4 metas e igual número de indicadores, conforme enunciado nos parágrafos seguintes.

- i) *Objectivo 1*: Retirar cidadãos da situação de pobreza extrema por meio da sua integração em actividades geradoras de rendimento;
- ii) *Meta 1.1*: De 2018-2022, pelo menos, 91.242 cidadãos são integrados em actividades geradoras de rendimento ao abrigo dos programas de combate à pobreza (incluindo os ex-militares), passando o número total de assistidos para 91.242 cidadãos no ano 2022 contra nenhum cidadão no ano 2017;

Tabela 9. Cidadãos Integrados em Actividades Geradoras de Rendimento

Indicador	Unidades	Ano Base	Valor Base (Stock)	Realizado 2018 (valor fluxo)	Realizado 2019 (valor fluxo)	Meta 2020 (valor fluxo)	Meta 2021 (valor fluxo)	Meta 2022 (valor fluxo)	Fonte de verificação
Cidadãos integrados em actividades geradoras de rendimento	N.º	2017	-	810	2 035	33 298	35 016	20 083	Relatórios do MASFAMU/SIGAS

iii) *Objectivo 2*: Atribuir rendimento social mínimo, por transferências monetárias directas, às famílias pobres com crianças menores de 5 anos de idade;

iv) *Meta 2.1*: De 2018-2022, pelo menos, 14.473 crianças menores de 5 anos, provenientes de famílias pobres, beneficiam do Rendimento Social Mínimo, passando o número total de assistidos para 14.473 crianças no ano 2022 contra nenhuma no ano 2017;

Tabela 10. Crianças menores de 5 anos Beneficiárias do Rendimento Social Mínimo

Indicador	Unidades	Ano Base	Valor Base (Stock)	Realizado 2018 (valor fluxo)	Realizado 2019 (valor fluxo)	Meta 2020 (valor fluxo)	Meta 2021 (valor fluxo)	Meta 2022 (valor fluxo)	Fonte de verificação
Crianças menores de 5 anos beneficiárias do Rendimento Social Mínimo	N.º	2017	-	-	11 473	1 000	1 000	1 000	Relatórios do MASFAMU/SIGAS

v) *Objectivo 3*: Reduzir a taxa de incidência da pobreza;

vi) *Meta 3.1*: De 2018-2022, a taxa de incidência da pobreza<sup>12</sup> passa de 41% em 2017, para 25% em 2022, correspondendo a redução de 16 pontos percentuais em relação ao ano 2017;

Tabela 11. Taxa de Incidência da Pobreza

Indicador	Unidades	Ano Base	Valor Base (Stock)	Realizado 2018 (valor fluxo)	Realizado 2019 (valor fluxo)	Meta 2020 (valor fluxo)	Meta 2021 (valor fluxo)	Meta 2022 (valor fluxo)	Fonte de verificação
Taxa de incidência da pobreza	%	2017	41	-	-	-	-	25	Inquérito Quinquenal do INE

vii) *Objectivo 4*: Atribuir transferências monetárias directas às famílias em situação de pobreza extrema;

viii) *Meta 4.1*: De 2018-2022, o número de famílias beneficiárias de transferências monetárias directas é de, pelo menos, um milhão e seiscentas mil, no ano 2022, contra nenhuma no ano 2017.

Tabela 12. Famílias beneficiárias de transferências monetárias directas

Indicador	Unidades	Ano Base	Valor Base (Stock)	Realizado 2018 (valor fluxo)	Realizado 2019 (valor fluxo)	Meta 2020 (valor fluxo)	Meta 2021 (valor fluxo)	Meta 2022 (valor fluxo)	Fonte de verificação
Famílias Beneficiárias das transferências monetárias directas	N.º	2017	-	-	-	200 000	400 000	1 000 000	Relatórios do MASFAMU/SIGAS

<sup>12</sup> IDREA (2018-2019).



### 2.2.1.1.1.2. Projectos de Investimento Público e Actividades de Apoio ao Desenvolvimento

77. No que se refere aos projectos do Programa de Investimento Público e às Actividades de Apoio ao Desenvolvimento que serão priorizados, destacam-se os apresentados na tabela abaixo.

#### A. Órgãos da Administração Central do Estado (OACE)

Tabela 13. Projectos/actividades com financiamento

Designação	Fonte de Financiamento	Situação
<b>Ministério Da Acção Social, Família E Promoção Da Mulher</b>		
<b>Projecto De Investimento Público - PIP</b>		
Conclusão Do Aldeamento Kikuia No Chinguar - Bié	PNLCP - Combate à Pobreza	Disponível
Conclusão Do Aldeamento Kikuia No Quicabo - Bengo	PNLCP - Combate à Pobreza	Disponível
Construção Centro De Apoio Catumbela Casi-Benguela	PNLCP - Combate à Pobreza	Disponível
Construção E Apetrechamento Do Casi - Chitato	PNLCP - Combate à Pobreza	Disponível
Construção E Apetrechamento Do Casi - Cuanhama-Cunene	Tesouro Nacional	Por Definir
Construção E Apetrechamento Do Casi - Icolo E Bengo	PNLCP - Combate à Pobreza	Disponível
Construção E Apetrechamento Do Casi - Kilamba Kiaxi	PNLCP - Combate à Pobreza	Disponível
Construção E Apetrechamento Do Casi - Malanje	PNLCP - Combate à Pobreza	Disponível
Construção E Apetrechamento Do Casi - Menongue	PNLCP - Combate à Pobreza	Disponível
Construção E Apetrechamento Do Casi - Mungo	Tesouro Nacional	Por Definir
Construção E Apetrechamento Do Casi - Mussende	PNLCP - Combate à Pobreza	Disponível
Construção E Apetrechamento Do Casi - Ndalatando	PNLCP - Combate à Pobreza	Disponível
Construção E Apetrechamento Do Casi - Quissama	PNLCP - Combate à Pobreza	Disponível
Construção E Apetrechamento Do Casi Belize-Cabinda	PNLCP - Combate à Pobreza	Disponível
Construção E Apetrechamento Do Casi Benguela-Benguela	Tesouro Nacional	Por Definir
Construção E Apetrechamento Do Casi Cacula-Huíla	PNLCP - Combate à Pobreza	Disponível
Construção E Apetrechamento Do Casi Calawenda-Cazenga-Luanda	PNLCP - Combate à Pobreza	Disponível
Construção E Apetrechamento Do Casi Cambulo-Lunda Norte	Tesouro Nacional	Por Definir
Construção E Apetrechamento Do Casi Cazengo-Cuanza Norte	PNLCP - Combate à Pobreza	Disponível
Construção E Apetrechamento Do Casi Chipindo-Huíla	PNLCP - Combate à Pobreza	Disponível
Construção E Apetrechamento Do Casi Cuimba-Zaire	PNLCP - Combate à Pobreza	Disponível
Construção E Apetrechamento Do Casi Dande-Bengo	PNLCP - Combate à Pobreza	Disponível
Construção E Apetrechamento Do Casi Mbanza Kongo-Zaire	Tesouro Nacional	Por Definir
Construção E Apetrechamento Do Casi Muconda-Lunda Sul	Tesouro Nacional	Por Definir
Construção E Apetrechamento Do Casi Município De Belas Casi-Luanda	PNLCP - Combate à Pobreza	Disponível
Construção E Apetrechamento Do Casi Município Do Talatona Casi-Luanda	PNLCP - Combate à Pobreza	Disponível
Construção E Apetrechamento Do Casi Sambizanga-Luanda	PNLCP - Combate à Pobreza	Disponível
Construção E Apetrechamento Do Casi Sumbe-Cuanza Sul	PNLCP - Combate à Pobreza	Disponível
Construção E Apetrechamento Do Casi Viana Casi-Luanda	PNLCP - Combate à Pobreza	Disponível
Construção E Apetrechamento Do Casi Virei-Namibe	PNLCP - Combate à Pobreza	Disponível
Construção E Apetrechamento Do Casi-Cazenga 11 De Novembro-Luanda	PNLCP - Combate à Pobreza	Disponível
Construção E Apetrechamento Do Casi-Nambuagongo-Bengo	PNLCP - Combate à Pobreza	Disponível
<b>Actividade de Apoio ao Desenvolvimento - DAD</b>		
Apoio Constituição Micro Cooperativas E Capacitação Em Pequenos Negócios Para Pessoas Deficientes	PNLCP - Combate à Pobreza	Disponível
Assistência As Famílias carenciadas E Em Situação De Vulnerabilidade	PNLCP - Combate à Pobreza	Disponível
Desenvolvimento Comunitário.	PNLCP - Combate à Pobreza	Disponível
Encargos Com A Comissão Nacional De Luta Contra A Pobreza	PNLCP - Combate à Pobreza	Disponível
Funcionamento Dos Centros De Acção Social Integrado	Tesouro Nacional	Disponível
Legislação Sobre Protecção Social	PNLCP - Combate à Pobreza	Disponível
Projecto De Apoio Aos Grupos Vulneráveis - Crianças, Idosos, Pessoas Com Deficiência E Repatriados	PNLCP - Combate à Pobreza	Disponível
Projecto De Inclusão Produtiva E Geração Trabalho E Renda	Tesouro Nacional	Disponível
Projecto De Reintegração Dos Ex-Militares E Deficientes De Guerra	PNLCP - Combate à Pobreza	Disponível



Designação	Fonte de Financiamento	Situação
Projecto De Rendimento Mínimo Para Pessoas Em Situação De Risco	Tesouro Nacional	Disponível
Requalificação Das Aldeias Rurais	PNLCP - Combate à Pobreza	Disponível
Construção Do Centro De Aconselhamento Familiar De Referência/Minfam	PNLCP - Combate à Pobreza	Disponível

Tabela 14. Projectos/actividades com financiamento

Designação	Fonte de Financiamento	Situação
<b>Ministério Dos Antigos Combatentes E Veteranos Da Pátria</b>		
<b>Actividade de Apoio ao Desenvolvimento - DAD</b>		
Apoio à Reintegração Socioeconómica Dos Antigos Combatentes	Tesouro Nacional	Disponível
Aquisição E Distribuição De Bens Diversos Aos Antigos Combatentes Em Situação De Vulnerabilidade	Tesouro Nacional	Disponível
Modernização Do Sistema Nacional De Recenseamento E Controlo	Tesouro Nacional	Disponível

Tabela 15. Projectos/actividades com financiamento

Designação	Fonte de Financiamento	Situação
<b>Reservas Orçamentais</b>		
<b>Actividade de Apoio ao Desenvolvimento - DAD</b>		
Merenda Escolar - Pcp	Tesouro Nacional	Disponível

## B. Órgãos da Administração Local do Estado (OALE)

Tabela 16. Projectos/actividades com financiamento

Designação	Fonte de Financiamento	Situação
<b>Governo Provincial Da Huila</b>		
<b>Projecto De Investimento Público - PIP</b>		
Construção De Uma Escola De 12 Salas Na Vila Da Chibia Para O II Ciclo	PIIM	Disponível
Construção E Apetrechamento De Um Cic-Cec	PIIM	Disponível
Construção E Reabilitação De Infra-estruturas Rurais	PNLCP - Combate à Pobreza	Disponível
<b>Actividade de Apoio ao Desenvolvimento - DAD</b>		
Apetrechamento Das Unidades Escolares	PNLCP - Combate à Pobreza	Disponível
Apetrechamento Do Hospital Municipal	PIIM	Disponível
Apoio As Acções De Cidadania	PNLCP - Combate à Pobreza	Disponível
Cuidados Primários De Saúde.	PNLCP - Combate à Pobreza	Disponível
Encargos Administrativo Com O Programa de Combate A Pobreza No Município	PNLCP - Combate à Pobreza	Disponível
Fomento Da Agricultura, Pecuária, Pescas	PNLCP - Combate à Pobreza	Disponível
Fomento Da Agricultura, Pecuária E Pescas	PNLCP - Combate à Pobreza	Disponível

Designação	Fonte de Financiamento	Situação
Fomento Da Produção Agrícola	PNLCP - Combate à Pobreza	Disponível
Fomento Das Acções Culturais, Desportivas E Promoção Do Turismo	PNLCP - Combate à Pobreza	Disponível
Fornecimento De Água Potável Às Populações - Águas Para Todos	Consignados	Disponível
Merenda Escolar - Pcp	PNLCP - Combate à Pobreza	Disponível
Projecto De Massificação Da Emissão Da Cédula Pessoal E Do Bilhete De Identidade Para Os Municípios.	Recursos Financeiro Local	Disponível
Promoção Do Género E Empoderamento Da Mulher	PNLCP - Combate à Pobreza	Disponível

Tabela 17. Projectos/actividades com financiamento

Designação	Fonte de Financiamento	Situação
<b>Governo Provincial Da Lunda-Norte</b>		
<b>Projecto De Investimento Público - PIP</b>		
Construção E Reabilitação De Infra-estruturas Rurais	PNLCP - Combate à Pobreza	Disponível
<b>Actividade de Apoio ao Desenvolvimento - DAD</b>		
Apoio As Acções De Cidadania	PNLCP - Combate à Pobreza	Disponível
Cuidados Primários De Saúde.	PNLCP - Combate à Pobreza	Disponível
Encargos Administrativo Com O Programa de Combate A Pobreza No Município	PNLCP - Combate à Pobreza	Disponível
Fomento Da Agricultura, Pecuária E Pescas	PNLCP - Combate à Pobreza	Disponível
Fomento Das Acções Culturais, Desportivas E Promoção Do Turismo	PNLCP - Combate à Pobreza	Disponível
Merenda Escolar - Pcp	PNLCP - Combate à Pobreza	Disponível
Promoção Do Género E Empoderamento Da Mulher	PNLCP - Combate à Pobreza	Disponível

Tabela 18. Projectos/actividades com financiamento

Designação	Fonte de Financiamento	Situação
<b>Governo Provincial Da Lunda-Sul</b>		
<b>Projecto De Investimento Público - PIP</b>		
Construção E Reabilitação De Infra-estruturas Rurais	PNLCP - Combate à Pobreza	Disponível
<b>Actividade de Apoio ao Desenvolvimento -DAD</b>		
Apoio As Acções De Cidadania	PNLCP - Combate à Pobreza	Disponível
Aquisição De Kits Escolares (Batas, Pastas) Para Alunos Do Ensino Primário	Consignados	Disponível
Cuidados Primários De Saúde.	PNLCP - Combate à Pobreza	Disponível
Encargos Administrativo Com O Programa de Combate A Pobreza No Município	PNLCP - Combate à Pobreza	Disponível
Fomento Da Agricultura, Pecuária E Pescas	PNLCP - Combate à Pobreza	Disponível
Fomento Das Acções Culturais, Desportivas E Promoção Do Turismo	PNLCP - Combate à Pobreza	Disponível
Merenda Escolar - Pcp	PNLCP - Combate à Pobreza	Disponível
Promoção Do Género E Empoderamento Da Mulher	PNLCP - Combate à Pobreza	Disponível

Tabela 19. Projectos/actividades com financiamento

Designação	Fonte de Financiamento	Situação
<b>Governo Provincial De Benguela</b>		
<b>Projecto De Investimento Público - PIP</b>		
Construção E Reabilitação De Infra-estruturas Rurais	PNLCP - Combate à Pobreza	Disponível
<b>Actividade de Apoio ao Desenvolvimento - DAD</b>		
Apoio às Acções De Cidadania	PNLCP - Combate à Pobreza	Disponível
Aquisição De Camião Cisterna De Água Para O Transporte De Água	Consignados	Disponível
Aquisição De Gerador Móvel	Consignados	Disponível
Aquisição De Kits De Pesca, Para Apoio As Cooperativas Dos Pescadores	Consignados	Disponível
Assistência Social às Crianças Das Comunidades Rurais	PNLCP - Combate à Pobreza	Disponível
Cuidados Primários De Saúde.	PNLCP - Combate à Pobreza	Disponível
Distribuição De Inputs Agrícolas	Consignados	Disponível
Encargos Administrativo Com O Programa de Combate A Pobreza No Município	PNLCP - Combate à Pobreza	Disponível
Estruturação Económica Das Comunidades Rurais	PNLCP - Combate à Pobreza	Disponível
Estudo Para A Elaboração Do Centro Cultural Do Lutuima	PNLCP - Combate à Pobreza	Disponível
Fomento Da Agricultura, Pecuária E Pescas	PNLCP - Combate à Pobreza	Disponível
Fomento Das Acções Culturais, Desportivas E Promoção Do Turismo	PNLCP - Combate à Pobreza	Disponível
Manutenção E Conservação Dos Sistemas De Água Existentes	Consignados	Disponível
Merenda Escolar - Pcp	PNLCP - Combate à Pobreza	Disponível
Mobilização Social E Cidadania	Consignados	Disponível
Operacionalização Das Infra-Estruturas Institucionais	PNLCP - Combate à Pobreza	Disponível
Projecto Água Para Todos - Pcp.	PNLCP - Combate à Pobreza	Disponível
Promoção Do Género E Empoderamento Da Mulher	PNLCP - Combate à Pobreza	Disponível
Reabilitação E Abertura De Canais De Irrigação Nas Comunas E Povoação	PNLCP - Combate à Pobreza	Disponível
Registo E Cadastramento De Famílias Vulneráveis	PNLCP - Combate à Pobreza	Disponível

Tabela 20. Projectos/actividades com financiamento

Designação	Fonte de Financiamento	Situação
<b>Governo Provincial De Cabinda</b>		
<b>Projecto De Investimento Público - PIP</b>		
Construção E Reabilitação De Infra-estruturas Rurais	PNLCP - Combate à Pobreza	Disponível
Construção Infra-estruturas Sociais – Cabinda Pcp	Tesouro Nacional	Por Definir
Projecto Água Para Todos Belize Pcp	Tesouro Nacional	Por Definir
Projecto Água Para Todos Cabinda Pcp	Tesouro Nacional	Por Definir
Projecto Água Para Todos Caongo Pcp	Tesouro Nacional	Por Definir
<b>Actividade de Apoio ao Desenvolvimento - DAD</b>		
Apoio As Acções De Cidadania	PNLCP - Combate à Pobreza	Disponível
Cuidados Primários De Saúde.	PNLCP - Combate à Pobreza	Disponível
Encargos Administrativo Com O Programa de Combate A Pobreza No Município	PNLCP - Combate à Pobreza	Disponível
Fomento Da Agricultura, Pecuária E Pescas	PNLCP - Combate à Pobreza	Disponível



Designação	Fonte de Financiamento	Situação
Fomento Das Acções Culturais, Desportivas E Promoção Do Turismo	PNLCP - Combate à Pobreza	Disponível
Merenda Escolar - Pcp	PNLCP - Combate à Pobreza	Disponível
Projecto Água Para Todos - Pcp.	PNLCP - Combate à Pobreza	Disponível
Promoção Do Género E Empoderamento Da Mulher	PNLCP - Combate à Pobreza	Disponível

Tabela 21. Projectos/actividades com financiamento

Designação	Fonte de Financiamento	Situação
<b>Governo Provincial De Luanda</b>		
<b>Projecto De Investimento Público - PIP</b>		
Construção De Escola De 12 Salas Municipio Do Kilamba Kíaxi Pcep	PIIM	Disponível
Construção E Reabilitação De Infra-estruturas Rurais	PNLCP - Combate à Pobreza	Disponível
<b>Actividade de Apoio ao Desenvolvimento - DAD</b>		
Apoio às Acções De Cidadania	PNLCP - Combate à Pobreza	Disponível
Apoio às Famílias Vítimas Calamidades E Catástrofes Naturais	PNLCP - Combate à Pobreza	Disponível
Cuidados Primários De Saúde	PNLCP - Combate à Pobreza	Disponível
Encargos Administrativo Com O Programa de Combate A Pobreza No Município	PNLCP - Combate à Pobreza	Disponível
Fomento Da Agricultura, Pecuária E Pescas	PNLCP - Combate à Pobreza	Disponível
Fomento Das Acções Culturais, Desportivas E Promoção Do Turismo	PNLCP - Combate à Pobreza	Disponível
Merenda Escolar - Pcp	PNLCP - Combate à Pobreza	Disponível
Promoção Do Género E Empoderamento Da Mulher	PNLCP - Combate à Pobreza	Disponível

Tabela 22. Projectos /actividades com financiamento

Designação	Fonte de Financiamento	Situação
<b>Governo Provincial De Malanje</b>		
<b>Projecto De Investimento Público - PIP</b>		
Construção De Escolas De 12 Salas De Aulas No Município De Mucari /Pcep	PIIM	Disponível
Construção De Escolas De 7 Salas De Aulas No Município De Malanje /Pcep	PIIM	Disponível
Construção De Escolas De 7 Salas De Aulas No Município De Mucari /Pcep	PIIM	Disponível
Construção E Reabilitação De Infra-estruturas Rurais	PNLCP - Combate à Pobreza	Disponível
<b>Actividade de Apoio ao Desenvolvimento - DAD</b>		
Apoio às Acções De Cidadania	PNLCP - Combate à Pobreza	Disponível
Cuidados Primários De Saúde	PNLCP - Combate à Pobreza	Disponível
Encargos Administrativo Com O Programa de Combate A Pobreza No Município	PNLCP - Combate à Pobreza	Disponível
Fomento Da Agricultura, Pecuária E Pescas	PNLCP - Combate à Pobreza	Disponível
Fomento Das Acções Culturais, Desportivas E Promoção Do Turismo	PNLCP - Combate à Pobreza	Disponível
Merenda Escolar - Pcp	PNLCP - Combate à Pobreza	Disponível
Promoção Do Género E Empoderamento Da Mulher	PNLCP - Combate à Pobreza	Disponível

Tabela 23. Projectos /actividades com financiamento

Designação	Fonte de Financiamento	Situação
<b>Governo Provincial Do Bengo</b>		
<b>Projecto De Investimento Público - PIP</b>		
Construção E Reabilitação De Infra-estruturas Rurais	PNLCP - Combate à Pobreza	Disponível
<b>Actividade de Apoio ao Desenvolvimento - DAD</b>		
Apoio As Acções De Cidadania	PNLCP - Combate à Pobreza	Disponível
Apoio Leite E Papas / Bengo	Tesouro Nacional	Disponível
Cuidados Primários De Saúde	PNLCP - Combate à Pobreza	Disponível
Encargos Administrativo Com O Programa de Combate A Pobreza No Municipio	PNLCP - Combate à Pobreza	Disponível
Fomento Da Agricultura, Pecuária E Pescas	PNLCP - Combate à Pobreza	Disponível
Fomento Das Acções Culturais, Desportivas E Promoção Do Turismo	PNLCP - Combate à Pobreza	Disponível
Merenda Escolar - Pcp	PNLCP - Combate à Pobreza	Disponível
Promoção Do Género E Empoderamento Da Mulher	PNLCP - Combate à Pobreza	Disponível

Tabela 24. Projectos /actividades com financiamento

Designação	Fonte de Financiamento	Situação
<b>Governo Provincial Do Bié</b>		
<b>Projecto De Investimento Público - PIP</b>		
Construção E Reabilitação De Infra-estruturas Rurais	PNLCP - Combate à Pobreza	Disponível
<b>Actividade de Apoio ao Desenvolvimento - DAD</b>		
Abertura De Um Sistema De Água Com Painéis Solares	PNLCP - Combate à Pobreza	Disponível
Apoio às Acções De Cidadania	PNLCP - Combate à Pobreza	Disponível
Cuidados Primários De Saúde.	PNLCP - Combate à Pobreza	Disponível
Encargos Administrativo Com O Programa de Combate A Pobreza No Municipio	PNLCP - Combate à Pobreza	Disponível
Fomento Da Agricultura, Pecuária E Pescas	PNLCP - Combate à Pobreza	Disponível
Fomento Das Acções Culturais, Desportivas E Promoção Do Turismo	PNLCP - Combate à Pobreza	Disponível
Merenda Escolar - Pcp	PNLCP - Combate à Pobreza	Disponível
Projecto Água Para Todos - Pcp.	PNLCP - Combate à Pobreza	Disponível
Projecto De Reintegração Dos Ex-Militares E Deficientes De Guerra	Recursos Financeiro Local	Disponível
Promoção Do Género E Empoderamento Da Mulher	PNLCP - Combate à Pobreza	Disponível

Tabela 25. Projectos /actividades com financiamento

Designação	Fonte de Financiamento	Situação
<b>Governo Provincial Do Cuando-Cubango</b>		
<b>Projecto De Investimento Público - PIP</b>		
Construção E Apetrechamento De Um Cic E Cec Na Sede Municipal De Mavinga	PIIM	Disponível
Construção E Reabilitação De Infra-estruturas Rurais	PNLCP - Combate à Pobreza	Disponível
Reabilitação Do Cic Cec Na Sede Municipal De Dirico	PIIM	Disponível
<b>Actividade de Apoio ao Desenvolvimento - DAD</b>		
Apoio As Acções De Cidadania	PNLCP - Combate à Pobreza	Disponível
Aquisição De Kits De Equipamento De Recauchutagem E Serralharia Para O Município	PNLCP - Combate à Pobreza	Disponível
Aquisição De Kits Diversos Para Auto-Emprego Dos Jovens Saídos Da Formação	PNLCP - Combate à Pobreza	Disponível
Cuidados Primários De Saúde.	PNLCP - Combate à Pobreza	Disponível
Encargos Administrativo Com O Programa de Combate A Pobreza No Município	PNLCP - Combate à Pobreza	Disponível
Fomento Da Agricultura, Pecuária E Pescas	PNLCP - Combate à Pobreza	Disponível
Fomento Das Acções Culturais, Desportivas E Promoção Do Turismo	PNLCP - Combate à Pobreza	Disponível
Merenda Escolar - Pcp	PNLCP - Combate à Pobreza	Disponível
Promoção Do Género E Empoderamento Da Mulher	PNLCP - Combate à Pobreza	Disponível

Tabela 26. Projectos /actividades com financiamento

Designação	Fonte de Financiamento	Situação
<b>Governo Provincial Do Cuanza-Norte</b>		
<b>Projecto De Investimento Público - PIP</b>		
Construção E Reabilitação De Infra-estruturas Rurais	PNLCP - Combate à Pobreza	Disponível
<b>Actividade de Apoio ao Desenvolvimento - DAD</b>		
Apoio As Acções De Cidadania	PNLCP - Combate à Pobreza	Disponível
Cuidados Primários De Saúde.	PNLCP - Combate à Pobreza	Disponível
Encargos Administrativo Com O Programa de Combate A Pobreza No Município	PNLCP - Combate à Pobreza	Disponível
Fomento Da Agricultura, Pecuária E Pescas	PNLCP - Combate à Pobreza	Disponível
Fomento Das Acções Culturais, Desportivas E Promoção Do Turismo	PNLCP - Combate à Pobreza	Disponível
Merenda Escolar - Pcp	PNLCP - Combate à Pobreza	Disponível
Projecto Água Para Todos - Pcp.	PNLCP - Combate à Pobreza	Disponível
Promoção Do Género E Empoderamento Da Mulher	PNLCP - Combate à Pobreza	Disponível



Tabela 27. Projectos /actividades com financiamento

Designação	Fonte de Financiamento	Situação
<b>Governo Provincial Do Cuanza-Sul</b>		
<b>Projecto De Investimento Público - PIP</b>		
Construção E Apetrechamento De Uma Escola Primária Com 7 Salas De Aula-Calulo	PIIM	Disponível
Construção E Apetrechamento De Uma Escola Primária Com 7 Salas De Aula-Mussende	PIIM	Disponível
Construção E Apetrechamento De Uma Escola Primária Com 7 Salas De Aula-Quissongo	PIIM	Disponível
Construção E Reabilitação De Infra-estruturas Rurais	PNLCP - Combate à Pobreza	Disponível
<b>Actividade de Apoio ao Desenvolvimento - DAD</b>		
Apoio à Agricultura, Pecuária, Pescas, Hidráulica E Engenharia	Tesouro Nacional	Disponível
Apoio às Acções De Cidadania	PNLCP - Combate à Pobreza	Disponível
Cuidados Primários De Saúde.	PNLCP - Combate à Pobreza	Disponível
Encargos Administrativo Com O Programa de Combate A Pobreza No Município	PNLCP - Combate à Pobreza	Disponível
Fomento Da Agricultura, Pecuária E Pescas	PNLCP - Combate à Pobreza	Disponível
Fomento Das Acções Culturais, Desportivas E Promoção Do Turismo	PNLCP - Combate à Pobreza	Disponível
Infra-estruturação Rural / Conda	Consignados	Disponível
Merenda Escolar - Pcp	PNLCP - Combate à Pobreza	Disponível
Promoção Do Género E Empoderamento Da Mulher	PNLCP - Combate à Pobreza	Disponível

Tabela 28. Projectos /actividades com financiamento

Designação	Fonte de Financiamento	Situação
<b>Governo Provincial Do Cunene</b>		
<b>Projecto De Investimento Público - PIP</b>		
Construção E Reabilitação De Infra-estruturas Rurais	PNLCP - Combate à Pobreza	Disponível
<b>Actividade de Apoio ao Desenvolvimento - DAD</b>		
Apoio As Acções De Cidadania	PNLCP - Combate à Pobreza	Disponível
Aquisição de 4 Tractores Para O Fomento A Agricultura/Cuvelai	PNLCP - Combate à Pobreza	Disponível
Cuidados Primários De Saúde.	PNLCP - Combate à Pobreza	Disponível
Encargos Administrativo Com O Programa de Combate A Pobreza No Município	PNLCP - Combate à Pobreza	Disponível
Fomento Da Agricultura, Pecuária E Pescas	PNLCP - Combate à Pobreza	Disponível
Fomento Das Acções Culturais, Desportivas E Promoção Do Turismo	PNLCP - Combate à Pobreza	Disponível
Merenda Escolar - Pcp	PNLCP - Combate à Pobreza	Disponível
Promoção Do Género E Empoderamento Da Mulher	PNLCP - Combate à Pobreza	Disponível

Tabela 29. Projectos /actividades com financiamento

Designação	Fonte de Financiamento	Situação
<b>Governo Provincial Do Huambo</b>		
<b>Projecto De Investimento Público - PIP</b>		
Construção De Um Cic Cec-Ecunha	Recursos Ordinários Do Tesouro Nacional	Disponível
Construção E Reabilitação De Infra-estruturas Rurais	PNLCP - Combate à Pobreza	Disponível
<b>Actividade de Apoio ao Desenvolvimento - DAD</b>		
Abastecimento De Água Potável E Electricidade À População E Ao Sector Produtivo	PNLCP - Combate à Pobreza	Disponível
Apoio à Criação De Actividades Económicas Sustentáveis	PNLCP - Combate à Pobreza	Disponível
Apoio às Acções De Cidadania	PNLCP - Combate à Pobreza	Disponível
Apoio às Famílias Em Situação De Pobreza	PNLCP - Combate à Pobreza	Disponível
Cuidados Primários De Saúde.	PNLCP - Combate à Pobreza	Disponível
Desenvolvimento Comunitário E Sanitário (Adecos);	PNLCP - Combate à Pobreza	Disponível
Encargos Administrativo Com O Programa de Combate A Pobreza No Município	PNLCP - Combate à Pobreza	Disponível
Estruturação Económica E Produtiva Das Comunidades Rurais	Consignados	Disponível
Fomento Da Agricultura, Pecuária E Pescas	PNLCP - Combate à Pobreza	Disponível
Fomento Da Produção Agrícola	Consignados	Disponível
Fomento Das Acções Culturais, Desportivas E Promoção Do Turismo	PNLCP - Combate à Pobreza	Disponível
Fomento Do Emprego E Empreendedorismo Junto Das Comunidades	PNLCP - Combate à Pobreza	Disponível
Garantia Do Abastecimento De Água Potável - Pcp	PNLCP - Combate à Pobreza	Disponível
Merenda Escolar - Pcp	PNLCP - Combate à Pobreza	Disponível
Promoção Do Registo Das Crianças Logo Após O Seu Nascimento	PNLCP - Combate à Pobreza	Disponível
Promoção Do Género E Empoderamento Da Mulher	PNLCP - Combate à Pobreza	Disponível
Promoção E Atribuição Do "Benefícios À Criança" Garantir A Merenda Escolar	PNLCP - Combate à Pobreza	Disponível

Tabela 30. Projectos /actividades com financiamento

Designação	Fonte de Financiamento	Situação
<b>Governo Provincial Do Moxico</b>		
<b>Projecto De Investimento Público - PIP</b>		
Construção De 1 Escola De 7 Salas De Aulas No Bairro Sacuaha No Município De Cameia	PIIM	Disponível
Construção De Escolas De 7 Salas De Aulas Na Ninda	PIIM	Disponível
Construção De Escolas De 7 Salas De Aulas No Município De Bundas /Pcep	PIIM	Disponível
Construção De Escolas De 7 Salas De Aulas No Município De Cameia /Pcep	PIIM	Disponível
Construção De Escolas De 7 Salas De Aulas No Município De Léua /Pcep	PIIM	Disponível
Construção De Escolas De 7 Salas De Aulas No Mussuma Mitete	PIIM	Disponível
Construção E Reabilitação De Infra-estruturas Rurais	PNLCP - Combate à Pobreza	Disponível
<b>Actividade de Apoio ao Desenvolvimento - DAD</b>		
Apoio As Acções De Cidadania	PNLCP - Combate à Pobreza	Disponível
Cuidados Primários De Saúde.	PNLCP - Combate à Pobreza	Disponível
Encargos Administrativo Com O Programa de Combate A Pobreza No Município	PNLCP - Combate à Pobreza	Disponível

Designação	Fonte de Financiamento	Situação
Estruturação Económica E Produtiva Das Comunidades Rurais	Consignados	Disponível
Fomento Da Agricultura, Pecuária E Pescas	PNLCP - Combate à Pobreza	Disponível
Fomento Das Acções Culturais, Desportivas E Promoção Do Turismo	PNLCP - Combate à Pobreza	Disponível
Merenda Escolar - Pcp	PNLCP - Combate à Pobreza	Disponível
Projecto Água Para Todos - Pcp.	PNLCP - Combate à Pobreza	Disponível
Promoção Do Género E Empoderamento Da Mulher	PNLCP - Combate à Pobreza	Disponível

Tabela 31. Projectos /actividades com financiamento

Designação	Fonte de Financiamento	Situação
<b>Governo Provincial Do Namibe</b>		
<b>Projecto De Investimento Público - PIP</b>		
Construção De Um Cic Cec no Virei	PIIM	Disponível
Construção E Reabilitação De Infra-estruturas Rurais	PNLCP - Combate à Pobreza	Disponível
Cosntrução de um Centro de Tratamento de resíduos (Aterro Sanitário) Município Moçamedes	Tesouro Nacional	Por Definir
Cosntrução de um Centro de Tratamento de resíduos (Aterro Sanitário) Município Tômbwa	Tesouro Nacional	Por Definir
<b>Actividade de Apoio ao Desenvolvimento - DAD</b>		
Apoio As Acções De Cidadania	PNLCP - Combate à Pobreza	Disponível
Cuidados Primários De Saúde.	PNLCP - Combate à Pobreza	Disponível
Encargos Administrativo Com O Programa de Combate A Pobreza No Município	PNLCP - Combate à Pobreza	Disponível
Fomento Da Agricultura, Pecuária E Pescas	PNLCP - Combate à Pobreza	Disponível
Fomento Das Acções Culturais, Desportivas E Promoção Do Turismo	PNLCP - Combate à Pobreza	Disponível
Merenda Escolar - Pcp	PNLCP - Combate à Pobreza	Disponível
Mobilização Social E Cidadania	Recursos Financeiro Local	Disponível
Promoção Do Género E Empoderamento Da Mulher	PNLCP - Combate à Pobreza	Disponível
Reparação De Sistemas De Água No Virei	Consignados	Disponível

Tabela 32. Projectos /actividades com financiamento

Designação	Fonte de Financiamento	Situação
<b>Governo Provincial Do Uíge</b>		
<b>Projecto De Investimento Público - PIP</b>		
Construção E Reabilitação De Infra-estruturas Rurais	PNLCP - Combate à Pobreza	Disponível
<b>Actividade de Apoio ao Desenvolvimento - DAD</b>		
Apoio às Acções De Cidadania	PNLCP - Combate à Pobreza	Disponível
Cuidados Primários De Saúde	PNLCP - Combate à Pobreza	Disponível
Encargos Administrativo Com O Programa de Combate A Pobreza No Município	PNLCP - Combate à Pobreza	Disponível
Fomento Da Agricultura, Pecuária E Pescas	PNLCP - Combate à Pobreza	Disponível
Fomento Das Acções Culturais, Desportivas E Promoção Do Turismo	PNLCP - Combate à Pobreza	Disponível



Designação	Fonte de Financiamento	Situação
Merenda Escolar - Pcp	PNLCP - Combate à Pobreza	Disponível
Promoção Do Género E Empoderamento Da Mulher	PNLCP - Combate à Pobreza	Disponível
Promoção Do Género E Empoderamento Da Mulher	Tesouro Nacional	Disponível

Tabela 33. Projectos /actividades com financiamento

Designação	Fonte de Financiamento	Situação
<b>Governo Provincial Do Zaire</b>		
<b>Projecto De Investimento Público - PIP</b>		
Construção E Reabilitação De Infra-estruturas Rurais	PNLCP - Combate à Pobreza	Disponível
Projecto Água Para Todos Nzeto Pcp	Tesouro Nacional	Por Definir
<b>Actividade de Apoio ao Desenvolvimento - DAD</b>		
Apoio As Acções De Cidadania	PNLCP - Combate à Pobreza	Disponível
Cuidados Primários De Saúde.	PNLCP - Combate à Pobreza	Disponível
Encargos Administrativo Com O Programa de Combate A Pobreza No Município	PNLCP - Combate à Pobreza	Disponível
Fomento Da Agricultura, Pecuária E Pescas	PNLCP - Combate à Pobreza	Disponível
Fomento Das Acções Culturais, Desportivas E Promoção Do Turismo	PNLCP - Combate à Pobreza	Disponível
Merenda Escolar - Pcp	PNLCP - Combate à Pobreza	Disponível
Promoção Do Género E Empoderamento Da Mulher	PNLCP - Combate à Pobreza	Disponível

### 2.2.1.1.2. Programa de Protecção e Promoção dos Direitos da Criança

78. O Ministério da Acção Social, Família e Promoção da Mulher (MASFAMU) coordena o Programa de Protecção e Promoção dos Direitos da Criança, cabendo também a execução de acções e projectos ao INAC, MININT, MJDH, assim como aos Governos Provinciais e Administrações Municipais.

79. O presente Programa pretende prevenir, combater e proteger a criança contra actos de violência e de violação dos seus direitos, com realce para os casos de abuso sexual, exploração do trabalho infantil, instrumentalização, acusação de práticas de feitiçaria, rapto e tráfico de criança, casamento e gravidez precoce, abandono, bem como algumas práticas socioculturais nefastas que impedem o seu normal desenvolvimento, procurando assegurar o seu acesso

aos serviços sociais mínimos (saúde, educação, alimentação adequada e vestuário).

#### 2.2.1.1.2.1. Objectivos e Indicadores do Programa no Período 2020-2022

80. O Programa conta com 3 objectivos, desagregados em 3 metas e igual número de indicadores, nomeadamente:

- i) *Objectivo 1*: Proteger crianças vítimas de violência e abandonadas, promovendo a sua integração familiar ou o acolhimento em equipamentos sociais;
- ii) *Meta 1.1*: De 2018-2022, o número de crianças vítimas de violência e desprotegidas acolhidas em centros e famílias substitutas aumenta, em pelo menos, 1.000 crianças, passando o número total de acolhidos para 8.000 no ano 2022, contra 7.000 no ano 2017;

Tabela 34. Crianças vítimas de violência e desprotegidas que residem nos centros de acolhimento e famílias substitutas

Indicador	Unidades	Ano Base	Valor Base (Stock)	Realizado 2018 (valor fluxo)	Realizado 2019 (valor fluxo)	Meta 2020 (valor fluxo)	Meta 2021 (valor fluxo)	Meta 2022 (valor fluxo)	Fonte de verificação
Crianças vítimas de violência e desprotegidas que residem nos centros de acolhimento e famílias substitutas	N.º	2017	7 000	150	50	300	400	100	Boletins Trimestrais da Acção Social, Família e Promoção da Mulher/MASFAMU

iii) *Objectivo 2:* Sensibilizar as comunidades sobre os direitos da Criança;

iv) *Meta 2.1:* De 2018-2022, pelo menos, 534.921 pessoas são sensibilizadas sobre os Direitos da Crianças, passando o número total de pessoas sensibilizadas sobre os direitos da criança para 534.921 em 2022, contra nenhuma em 2017;

Tabela 35. Pessoas sensibilizadas sobre os direitos da criança

Indicador	Unidades	Ano Base	Valor Base (Stock)	Realizado 2018 (valor fluxo)	Realizado 2019 (valor fluxo)	Meta 2020 (valor fluxo)	Meta 2021 (valor fluxo)	Meta 2022 (valor fluxo)	Fonte de verificação
Pessoas sensibilizadas sobre os direitos da criança	N.º	2017	-	34 921	91 593	133 407	125 000	150 000	Boletins Trimestrais da Acção Social, Família e Promoção da Mulher/MASFAMU

v) *Objectivo 3:* Aumentar o número de estabelecimentos da rede de protecção de direitos da criança, em funcionamento;

vi) *Meta 3.1:* De 2018-2022, pelo menos, mais 267 redes de protecção dos direitos da criança entram em funcionamento, passando o total de redes em funcionamento para 267 no ano 2022, contra nenhuma no ano 2017.

Tabela 36. Redes de protecção dos Direitos da Criança em funcionamento nas comunidades

Indicador	Unidades	Ano Base	Valor Base (Stock)	Realizado 2018 (valor fluxo)	Realizado 2019 (valor fluxo)	Meta 2020 (valor fluxo)	Meta 2021 (valor fluxo)	Meta 2022 (valor fluxo)	Fonte de verificação
Redes de protecção dos Direitos da Criança em funcionamento nas comunidades	N.º	2017	-	137	100	10	10	10	Boletins Trimestrais da Acção Social, Família e Promoção da Mulher/MASFAMU

#### 2.2.1.1.2.2. Projectos de Investimento Público e Actividades de Apoio ao Desenvolvimento

81. No que se refere aos projectos do Programa de Investimento Público e as Actividades de Apoio ao Desenvolvimento que serão priorizados, no período 2020-2022, destacam-se os projectos e actividades, distribuídos conforme se apresentam nas tabelas abaixo.

##### A. Órgãos da Administração Central do Estado (OACE)

Tabela 37. Projectos/Actividades com Financiamento

Designação	Fonte de Financiamento	Situação
<b>Ministério Da Acção Social, Família E Promoção Da Mulher</b>		
<b>Actividades de Apoio ao Desenvolvimento - DAD</b>		
Atribuição De Kits De 1º Enxoval De Maternidade	Tesouro Nacional	Disponível
Divulgação dos 11 Compromisso Da Criança	Tesouro Nacional	Disponível
Funcionamento Do Sos Criança	Tesouro Nacional	Disponível
Projecto De Apoio Leite E Papas - As Crianças Em Situação De Vulnerabilidade	Tesouro Nacional	Disponível
Projecto De Apoio Mães Titulares.	Tesouro Nacional	Disponível
Projecto De Localização E Reunificação Familiar	Tesouro Nacional	Disponível

##### B. Órgãos da Administração Local do Estado (OALE)

Tabela 38. Projectos/Actividades com Financiamento

Designação	Fonte de Financiamento	Situação
<b>Governo Provincial Da Lunda Norte</b>		
<b>Projecto De Investimento Público - PIP</b>		
Construção De Centro De Acolhimento De Assistidos - Cuilo	Eurobonds	Por Definir

Tabela 39. Projectos/Actividades com Financiamento

Designação	Fonte de Financiamento	Situação
<b>Governo Provincial De Malanje</b>		
<b>Projecto De Investimento Público - PIP</b>		
Construção Casa Apoio A Crianças Sem Cuidados Parentais Malanje	PIIM	Disponível
Construção de 1 Internato No Lombe Em Malanje	Tesouro Nacional	Por Definir

Tabela 40. Projectos/Actividades com Financiamento

Designação	Fonte de Financiamento	Situação
<b>Governo Provincial De Luanda</b>		
<b>Actividades de Apoio ao Desenvolvimento - DAD</b>		
Acções Com Crianças De E Na Rua	Consignados	Disponível
Apetrechamento Do Cic/Cec	Recursos Financeiros Locais	Disponível

### 2.2.1.1.3. Programa de Valorização da Família e Reforço das Competências Familiares

82. O Ministério da Acção Social, Família e Promoção da Mulher (MASFAMU) coordena o Programa de Valorização da Família e Reforço das Competências Familiares, cabendo, de igual modo, a execução das acções e projectos aos Governos Provinciais e Administrações Municipais.

83. O presente Programa pretende assegurar o resgate de valores e fortalecimento das estruturas familiares, mediante a informação e sensibilização das populações sobre as competências familiares, com vista a mitigar o risco social e a desestruturação das famílias, através de mecanismos que estimulem métodos inovadores de educação e consciencialização pública. Visa ainda combater à pobreza extrema das

famílias e pessoas em situação de vulnerabilidade, através da atribuição de prestações, de carácter temporário, com vista a responder a problemas sociais pontuais ou de curto prazo.

#### 2.2.1.1.3.1. Objectivos e Indicadores do Programa no Período 2020-2022

84. O Programa conta com 2 objectivos, desagregados em 3 metas e igual número de indicadores, nomeadamente:

- i) *Objectivo 1:* Aumentar o número de famílias assistidas com cesta básica de alimentos;
- ii) *Meta 1.1:* De 2018-2022, pelo menos, mais 8.883 famílias são assistidas com «Cesta Básica de Alimentos», passando o número de famílias assistidas de 6.117 no ano 2017 para 15.000 famílias no ano 2022;

Tabela 41. Famílias assistidas com cesta básica de alimentos

Indicador	Unidades	Ano Base	Valor Base (Stock)	Realizado 2018 (valor fluxo)	Realizado 2019 (valor fluxo)	Meta 2020 (valor fluxo)	Meta 2021 (valor fluxo)	Meta 2022 (valor fluxo)	Fonte de verificação
Famílias assistidas com cesta básica de alimentos	N.º	2017	6 117	1 000	1 383	1 500	2 500	2 500	Boletins Trimestrais da Acção Social, Família e Promoção da Mulher/MASFAMU

- iii) *Objectivo 2:* Garantir melhores condições de vida às pessoas idosas, em especial as que se encontram em situação de risco de pobreza e de isolamento social, através de apoios sociais pontuais e de acolhimento em situações extremas, nos lares;

- iv) *Meta 2.1:* De 2018-2022, o número de pessoas idosas em situação de risco que residem em lares de acolhimento e assistência à Pessoa Idosa aumenta em pelo menos 52 idosos, passando do número total de idosos residentes em lares de 980 no ano 2022, contra os 928 acolhidos no ano 2017;



Tabela 42. Idosos recebidos em lares de acolhimento e assistência à pessoa idosa

Indicador	Unidades	Ano Base	Valor Base (Stock)	Realizado 2018 (valor fluxo)	Realizado 2019 (valor fluxo)	Meta 2020 (valor fluxo)	Meta 2021 (valor fluxo)	Meta 2022 (valor fluxo)	Fonte de verificação
Idosos recebidos em lares de acolhimento e assistência à pessoa idosa	N.º	2017	928	417	416	125	11	11	Boletins Trimestrais da Acção Social, Família e Promoção da Mulher/MASFAMU

- v) *Meta 2.2:* De 2018-2022, o número de pessoas idosas assistidas com «Cesta Básica de Alimentos» aumenta, em pelo menos 12.985 pessoas idosas, passando o número total de assistidos para 15.000 pessoas idosas em 2022, contra 2.015 pessoas assistidas em 2017.

Tabela 43. Idosos assistidos com cestas básicas de alimentos

Indicador	Unidades	Ano Base	Valor Base (Stock)	Realizado 2018 (valor fluxo)	Realizado 2019 (valor fluxo)	Meta 2020 (valor fluxo)	Meta 2021 (valor fluxo)	Meta 2022 (valor fluxo)	Fonte de verificação
Idosos assistidos com cesta básica de alimentos	N.º	2017	2 015	1 000	2 490	4 495	2 500	2 500	Boletins Trimestrais da Acção Social, Família e Promoção da Mulher/MASFAMU

### 2.2.1.1.3.2. Projectos de Investimento Público e Actividades Apoio ao Desenvolvimento

85. No que se refere aos projectos do Programa de Investimento Público e às Actividades de Apoio ao Desenvolvimento que serão priorizados, no período 2020-2022, destacam-se os projectos e actividades apresentados na tabela abaixo.

#### A. Órgãos da Administração Central do Estado (OACE)

Tabela 44. Projectos/Actividades com Financiamento

Designação	Fonte de Financiamento	Situação
<b>Ministério Da Acção Social, Família E Promoção Da Mulher</b>		
<b>Actividade de Apoio ao Desenvolvimento - DAD</b>		
Apoio às Famílias Vítimas Calamidades E Catástrofes Naturais	Estiagem	Disponível
Apoio E Assistência A Lares De 3ª Idade	PNLCP - Combate à Pobreza	Disponível
Assistência As Famílias Carentiadas E Em Situação De Vulnerabilidade	PNLCP - Combate à Pobreza	Disponível
Capacitação Das Famílias	PNLCP - Combate à Pobreza	Disponível
Desenvolvimento Comunitário.	PNLCP - Combate à Pobreza	Disponível
Minha Família, Minha Inspiração.	PNLCP - Combate à Pobreza	Disponível
Projecto De Apoio Aos Grupos Vulneráveis - Crianças, Idosos, Pessoas Com Deficiência E Repatriados	PNLCP - Combate à Pobreza	Disponível

Tabela 45. Projectos/Actividades com Financiamento

Designação	Fonte de Financiamento	Situação
<b>Ministério da Agricultura e Florestas</b>		
<b>Actividade de Apoio ao Desenvolvimento - DAD</b>		
Apoio às Famílias Vítimas Calamidades E Catástrofes Naturais	Estiagem	Disponível

Tabela 46. Projectos/Actividades com Financiamento

Designação	Fonte de Financiamento	Situação
<b>Ministério do Interior</b>		
Actividade de Apoio ao Desenvolvimento - DAD		
Apoio às Famílias Vítimas Calamidades E Catástrofes Naturais	Tesouro Nacional	Disponível

Tabela 47. Projectos/Actividades com Financiamento

Designação	Fonte de Financiamento	Situação
<b>Reservas Orçamentais</b>		
Actividade de Apoio ao Desenvolvimento - DAD		
Serviço De Assistência Social A Famílias E Pessoas Vulneráveis	Tesouro Nacional	Disponível

Tabela 48. Projectos/Actividades com Financiamento

Designação	Fonte de Financiamento	Situação
<b>Presidência da República</b>		
Actividade de Apoio ao Desenvolvimento - DAD		
Apoio a Situações de Calamidades e Catástrofes Naturais	Estiagem	Disponível

### B. Órgãos da Administração Local do Estado (OALE)

Tabela 49. Projectos/Actividades com Financiamento

Designação	Fonte de Financiamento	Situação
<b>Governo Provincial Da Lunda-Norte</b>		
Projecto De Investimento Público - PIP		
Construção De Centro De Acolhimento De Assistidos - Chitato	Eurobonds	Por Definir
Construção De Centro De Acolhimento De Assistidos - Cuango	Eurobonds	Por Definir
Construção De Centro De Acolhimento De Assistidos - Lucapa	Eurobonds	Por Definir
Construção De Lar Dos Idosos - Chitato	Eurobonds	Por Definir
Actividade de Apoio ao Desenvolvimento - DAD		
Apoio às Famílias Vítimas Calamidades E Catástrofes Naturais	Tesouro Nacional	Disponível

Tabela 50. Projectos/Actividades com Financiamento

Designação	Fonte de Financiamento	Situação
<b>Governo Provincial Do Cuando-Cubango</b>		
Projecto De Investimento Público - PIP		
Conclusão Da Construção Do Lar De 3ª Idade - Cuando Cubango	Eurobonds	Por Definir

Designação	Fonte de Financiamento	Situação
<b>Actividade de Apoio ao Desenvolvimento - DAD</b>		
Apoio às Famílias Vítimas Calamidades E Catástrofes Naturais	Recursos Financeiro Local	Disponível
Serviço De Assistência Social A Famílias E Pessoas Vulneráveis	Tesouro Nacional	Disponível

Tabela 51. Projectos/Actividades com Financiamento

Designação	Fonte de Financiamento	Situação
<b>Governo Provincial da Huila</b>		
<b>Actividade de Apoio ao Desenvolvimento - DAD</b>		
Serviço De Assistência Social A Famílias E Pessoas Vulneráveis	Próprio	Disponível

Tabela 52. Projectos/Actividades com Financiamento

Designação	Fonte de Financiamento	Situação
<b>Governo Provincial de Benguela</b>		
<b>Actividade de Apoio ao Desenvolvimento - DAD</b>		
Apoio às Famílias Vítimas Calamidades E Catástrofes Naturais	Tesouro Nacional	Disponível

Tabela 53. Projectos/Actividades com Financiamento

Designação	Fonte de Financiamento	Situação
<b>Governo Provincial de Cabinda</b>		
<b>Actividade de Apoio ao Desenvolvimento - DAD</b>		
Serviço De Assistência Social A Famílias E Pessoas Vulneráveis	Recursos Financeiro Local	Disponível

Tabela 54. Projectos/Actividades com Financiamento

Designação	Fonte de Financiamento	Situação
<b>Governo Provincial de Luanda</b>		
<b>Actividade de Apoio ao Desenvolvimento - DAD</b>		
Apoio às Famílias Vítimas Calamidades E Catástrofes Naturais	PNLCP - Combate à Pobreza	Disponível
Assistência Às Famílias Com Crianças Afectadas Pelo Hiv/Sida	Consignados	Disponível
Participação E Realização De Seminários, Congressos E Workshops	Recursos Financeiro Local	Disponível
Prevenção De Comportamentos De Riscos Dos Jovens	Consignados	Disponível
Serviço De Assistência Social A Famílias E Pessoas Vulneráveis	Recursos Financeiro Local	Disponível

Tabela 55. Projectos/Actividades com Financiamento

Designação	Fonte de Financiamento	Situação
<b>Governo Provincial de Malanje</b>		
<b>Actividade de Apoio ao Desenvolvimento - DAD</b>		
Apoio às Crianças, Idosos, Portadores De Deficiência E Repatriados	Tesouro Nacional	Disponível
Apoio às Famílias Vítimas Calamidades E Catástrofes Naturais	Consignados	Disponível

Tabela 56. Projectos/Actividades com Financiamento

Designação	Fonte de Financiamento	Situação
<b>Governo Provincial do Bengo</b>		
<b>Actividade de Apoio ao Desenvolvimento - DAD</b>		
Apoio às Famílias Vítimas Calamidades E Catástrofes Naturais	Tesouro Nacional	Disponível

Tabela 57. Projectos/Actividades com Financiamento

Designação	Fonte de Financiamento	Situação
<b>Governo Provincial do Bié</b>		
<b>Actividade de Apoio ao Desenvolvimento - DAD</b>		
Apoio às Famílias Vítimas Calamidades E Catástrofes Naturais	Recursos Financeiro Local	Disponível
Mapeamento e Assistência Social De Famílias Vulneráveis	Tesouro Nacional	Disponível
Mapeamento De Idosos Que Se Encontram Em Situação De Vulnerabilidade Extrema	Recursos Financeiro Local	Disponível

Tabela 58. Projectos/Actividades com Financiamento

Designação	Fonte de Financiamento	Situação
<b>Governo Provincial do Cuanza Sul</b>		
<b>Actividade de Apoio ao Desenvolvimento - DAD</b>		
Serviço De Assistência Social A Famílias E Pessoas Vulneráveis	Próprio	Disponível

Tabela 59. Projectos/Actividades com Financiamento

Designação	Fonte de Financiamento	Situação
<b>Governo Provincial do Huambo</b>		
<b>Actividade de Apoio ao Desenvolvimento - DAD</b>		
Apoio Às Famílias Em Situação De Pobreza	PNLCP - Combate à Pobreza	Disponível
Apoio às Famílias Vítimas Calamidades E Catástrofes Naturais	Consignados	Disponível
Participação E Realização De Seminários, Congressos E Workshops	Consignados	Disponível



Tabela 60. Projectos/Actividades com Financiamento

Designação	Fonte de Financiamento	Disponibilidade
Governo Provincial do Namibe		
Actividade de Apoio ao Desenvolvimento - DAD		
Serviço De Assistência Social A Famílias E Pessoas Vulneráveis	Estiagem	Disponível

Tabela 61. Projectos/Actividades com Financiamento

Designação	Fonte de Financiamento	Situação
Governo Provincial do Uíge		
Actividade de Apoio ao Desenvolvimento - DAD		
Apoio às Famílias Mais Carentes	PNLCP - Combate à Pobreza	Disponível

#### 2.2.1.1.4. Programa de Desenvolvimento Integral da Juventude

86. O Ministério da Juventude e Desportos (MINJUD) coordena o Programa de Desenvolvimento Integral da Juventude, cabendo a execução das acções e projectos aos outros Departamentos Ministeriais, Governos Provinciais, Conselho Nacional da Juventude e parceiros sociais.

87. No período de 2020-2022, este Programa de Acção deve focar-se na inserção dos jovens na vida activa, na melhoria da sua qualidade de vida e na sua participação no desenvolvimento socioeconómico do País.

##### 2.2.1.1.4.1. Objectivos e Indicadores do Programa no Período 2020-2022

88. O programa conta com 2 objectivos, desagregados em 5 metas e igual número de indicadores, nomeadamente:

i) *Objectivo 1:* Mobilizar os jovens para comportamentos mais éticos, saudáveis, desportivos,

inclusivos e participativos no desenvolvimento social e económico do País, possibilitando o convívio, a troca de experiências e aprendizagens conjuntas, através do apoio à criação de associações juvenis e disponibilização pelo território de equipamentos sociais de apoio ao seu desenvolvimento humano e cultural;

ii) *Meta 1.1:* De 2018-2022, o número de associações juvenis e estudantis registadas, no quadro do programa de promoção do associativismo juvenil, aumenta, pelo menos em 146 associações, passando o número total registado em 2022 para 220 associações, contra 74 registadas até 2017;

Tabela 62. Associações juvenis registadas

Indicador	Unidades	Ano Base	Valor Base (Stock)	Realizado 2018 (valor fluxo)	Realizado 2019 (valor fluxo)	Meta 2020 (valor fluxo)	Meta 2021 (valor fluxo)	Meta 2022 (valor fluxo)	Fonte de verificação
Associações juvenis registadas	N.º	2017	74	20	78	16	16	16	Relatórios de Execução do MINJUD

iii) *Meta 1.2:* De 2018-2022, são apoiadas, pelo menos, 71 novas associações juvenis e estudantis, passando o total de associações apoiadas para 90 no ano 2022, contra 19 no ano 2017;

Tabela 63. Associações juvenis e estudantis apoiadas juvenis e estudantis apoiados

Indicador	Unidades	Ano Base	Valor Base (Stock)	Realizado 2018 (valor fluxo)	Realizado 2019 (valor fluxo)	Meta 2020 (valor fluxo)	Meta 2021 (valor fluxo)	Meta 2022 (valor fluxo)	Fonte de verificação
Associações juvenis e estudantis apoiadas	N.º	2017	19	18	30	1	12	10	Relatórios de Execução do MINJUD

- iv) *Meta 1.3:* De 2018-2022, pelo menos um campo de campismo entra em funcionamento, passando para 2 em 2022, contra 1 existente em 2017;

Tabela 64. Parque de Campismo em Funcionamento

Indicador	Unidades	Ano Base	Valor Base (Stock)	Realizado 2018 (valor fluxo)	Realizado 2019 (valor fluxo)	Meta 2020 (valor fluxo)	Meta 2021 (valor fluxo)	Meta 2022 (valor fluxo)	Fonte de verificação
Parque de Campismo em Funcionamento	N.º	2017	1	-	-	-	-	1	Relatórios de Execução do MINJUD

- v) *Objectivo 2:* Aumentar o envolvimento dos jovens nas acções de voluntariado, promovendo o aparecimento de novas associações de jovens voluntários para que estes possam contribuir activamente para o desenvolvimento do País;

- vi) *Meta 2.1:* De 2018-2022, pelo menos, 30 associações de voluntariado juvenil são cadastradas no sistema de controlo e apoio ao voluntariado juvenil, passando o número total para 30 associações no ano 2022, contra nenhuma no ano 2017;

Tabela 65. Associações de Voluntariado juvenil cadastradas

Indicador	Unidades	Ano Base	Valor Base (Stock)	Realizado 2018 (valor fluxo)	Realizado 2019 (valor fluxo)	Meta 2020 (valor fluxo)	Meta 2021 (valor fluxo)	Meta 2022 (valor fluxo)	Fonte de verificação
Associações de voluntariado juvenil cadastradas	N.º	2017	-	10	12	2	3	3	Relatórios de Execução do MINJUD

- vii) *Meta 2.2:* De 2018-2022, pelo menos, 86 projectos e iniciativas de voluntariado são apoiadas, passando o número total de projectos e iniciativas de voluntariado apoiados para 86 no ano 2022, contra nenhuma no ano 2017;

Tabela 66. Projecto e iniciativas de voluntariado apoiadas

Indicador	Unidades	Ano Base	Valor Base (Stock)	Realizado 2018 (valor fluxo)	Realizado 2019 (valor fluxo)	Meta 2020 (valor fluxo)	Meta 2021 (valor fluxo)	Meta 2022 (valor fluxo)	Fonte de verificação
Projecto e iniciativas de voluntariado apoiadas	N.º	2017	-	7	10	23	23	23	Relatórios de Execução do MINJUD

#### 2.2.1.1.4.2. Projectos de Investimento Público e Actividades de Apoio ao Desenvolvimento

89. No que se refere aos projectos do Programa de Investimento Público e às Actividades de Apoio ao Desenvolvimento que serão priorizados no período 2020-2022, destacam-se os apresentados na tabela abaixo.

##### A. Órgãos da Administração Central do Estado (OACE)

Tabela 67. Projectos/Actividades com Financiamento

Designação	Fonte de Financiamento	Situação
<b>Ministério Da Juventude E Desportos</b>		
<b>Actividades de Apoio ao Desenvolvimento</b>		
Construção de 1 Centro Integrado Da Juventude/Cacolo	PIIM	Disponível
Apoio Ao Conselho Nacional Da Juventude	Tesouro Nacional	Disponível
Apoio Às Iniciativas Viáveis Das Associações Juvenis Especializadas	Tesouro Nacional	Disponível
Manutenção Da Casa Da Juventude	Tesouro Nacional	Disponível
Manutenção Da Galeria Dos Desportos	Tesouro Nacional	Disponível



**B. Órgãos da Administração Local do Estado (OALE)**

Tabela 68. Projectos/Actividades com Financiamento

Designação	Fonte de Financiamento	Situação
Governo Provincial Da Lunda-Sul		
Projecto De Investimento Público - PIP		
Construção de 1 Centro Integrado Da Juventude/Cacolo	PIIM	Disponível

Tabela 69. Projectos/Actividades com Financiamento

Designação	Fonte de Financiamento	Situação
Governo Provincial De Malanje		
Projecto De Investimento Público - PIP		
Construção e apetrechamento Casa Da Juventude De Malanje	Eurobonds	Por Definir

Tabela 70. Projectos/Actividades com Financiamento

Designação	Fonte de Financiamento	Situação
Governo Provincial Do Cuanza-Sul		
Projecto De Investimento Público - PIP		
Ampliação E Apetrechamento Da Casa Da Juventude Do Mussende	PIIM	Disponível

Tabela 71. Projectos /Actividades com Financiamento

Designação	Fonte de Financiamento	Situação
Governo Provincial Do Cunene		
Projecto De Investimento Público - PIP		
Reabilitação Da Casa Da Juventude Da Cahama	PIIM	Disponível

**2.2.1.2. Política 2 — Educação e Ensino Superior****2.2.1.2.1. Programa de Formação e Gestão do Pessoal Docente**

90. A Unidade Técnica de Gestão do Plano Nacional de Formação de Quadros (UTG-PNFQ) coordena o Programa de Formação e Gestão do Pessoal Docente, cabendo também a execução das acções e projectos ao MED, MESCTI, Governos Provinciais e Administrações Municipais.

91. Este Programa propõe assegurar que as necessidades quantitativas de docentes no Sistema Educativo, Educação Pré-Escolar, Ensino Primário e Ensino Secundário (Geral, Técnico-Profissional e Pedagógico) sejam garantidas, em cada província, por quadros devidamente qualificados e com bom desempenho. Para o efeito, serão formados professores com Licenciatura e Mestrado que irão assegurar a formação de outros professores.

**2.2.1.2.1.1. Objectivos e Indicadores do Programa no Período 2020-2022**

92. O Programa conta com 2 objectivos, desagregados em 2 metas e igual número de indicadores, nomeadamente:

*i) Objectivo 1:* Formar um número maior de professores com Mestrado e Licenciatura na Formação de Professores de Educação Pré-Escolar, Ensino Primário, Ensino Secundário Geral e Técnico-Profissional;

*ii) Meta 1.1:* De 2018-2022, são formados pelo menos 30 professores com Mestrado para a formação de professores de Educação Pré-Escolar, 30 com Mestrado para a formação de professores para o Ensino Primário, 30 com Mestrado para a formação de professores para as disciplinas

específicas do Ensino Secundário e 390 professores com Licenciatura para a formação de professores para o Ensino Técnico-Profissional, totalizando 480 professores com Mestrado e Licenciatura para a formação de professores em 2022, contra nenhum em 2017;

Tabela 72. Professores com mestrado e licenciatura formados para a formação de professores para a Educação Pré-escolar, Ensino Primário, Ensino Secundário Geral e Técnico-Profissional

Indicador	Unidades	Ano Base	Valor Base (Stock)	Realizado 2018 (valor fluxo)	Realizado 2019 (valor fluxo)	Meta 2020 (valor fluxo)	Meta 2021 (valor fluxo)	Meta 2022 (valor fluxo)	Fonte de verificação
Professores com mestrado e licenciatura formados para a formação de professores para a Educação Pré-escolar, Ensino Primário, Ensino Secundário Geral e Técnico-Profissional	N.º	2017	-	-	-	100	-	380	Relatórios do INFQE/MED e INAAARES/MESCTI

iii) *Objectivo 2:* Formar professores de Educação Especial e de Educação de Adultos;

iv) *Meta 2.1:* De 2018-2022, pelo menos, 433 professores de Educação Especial e Educação de Adultos são formados, passando o total de professores formados até 2022 para 474 professores, contra os 41 formados até ao ano 2017.

Tabela 73. Professores de Educação Especial e de Educação de Adultos formados

Indicador	Unidades	Ano Base	Valor Base (Stock)	Realizado 2018 (valor fluxo)	Realizado 2019 (valor fluxo)	Meta 2020 (valor fluxo)	Meta 2021 (valor fluxo)	Meta 2022 (valor fluxo)	Fonte de verificação
Professores de Educação Especial e de Educação de Adultos formados	N.º	2017	41	-	-	103	140	190	Relatórios do INFQE/MED

#### 2.2.1.2.1.2. Projectos de Investimento Público e Actividades de Apoio ao Desenvolvimento

93. No que se refere aos projectos do Programa de Investimento Público e às Actividades de Apoio ao Desenvolvimento que serão priorizados, destacam-se os apresentados na tabela abaixo.

##### A. Órgãos da Administração Central do Estado (OACE)

Tabela 74. Projectos /Actividades com Financiamento

Designação	Fonte de Financiamento	Situação
<b>Ministério Da Educação</b>		
<b>Actividade de Apoio ao Desenvolvimento - DAD</b>		
Adequação Da Rede De Formação Inicial Dos Professores As Necessidades Quantitativas E Exigências Qualitativas Do Sistema De Educação E Ensino	Tesouro Nacional	Disponível
Alargamento De Bolsas De Formadores De Inspectores Da Educação	Tesouro Nacional	Disponível
Capacitação De Professores E Gestores Em Língua Portuguesa E Outras Línguas De Angola	Tesouro Nacional	Disponível
Formação De Educadores De Infância	Tesouro Nacional	Disponível
Melhoria Da Qualidade Dos Cursos De Formação Inicial De Professores	Adpp	Disponível
Projecto De Avaliação Da Qualidade Dos Cursos De Formação Inicial De Quadros Médios Docentes.	Tesouro Nacional	Disponível
Realização De Curso De Formação Inicial De Professores Para O Ensino Técnico Profissional	Tesouro Nacional	Disponível

Tabela 75. Projectos /Actividades com Financiamento

Designação	Fonte de Financiamento	Situação
<b>Ministério Do Ensino Superior, Ciência, Tecnologia E Inovação</b>		
<b>Actividade de Apoio ao Desenvolvimento - DAD</b>		
Abertura Do Curso De Mestrado Em Metodologia Do Ensino De Ciências E Línguas	Tesouro Nacional	Disponível

### 2.2.1.2.2. Programa de Desenvolvimento da Educação Pré-Escolar

94. O Ministério da Educação (MED) coordena o Programa de Desenvolvimento da Educação Pré-Escolar, cabendo também a execução das acções e projectos ao MASFAMU, Governos Provinciais e Administrações Municipais.

95. O presente Programa visa o bem-estar e desenvolvimento integral das crianças na faixa etária dos 0-5 anos de idade, bem como contribuir para a igualdade de oportunidade de acesso à escola, para o sucesso de aprendizagem, prevenir e compensar défices sociais e culturais do meio familiar.

96. No período de 2020-2022, deve-se priorizar os seguintes temas: acesso a um desenvolvimento de qualidade

na primeira fase da infância e a escolarização obrigatória das crianças com 5 anos na Classe de Iniciação.

2.2.1.2.2.1. Objectivos e Indicadores do Programa no Período 2020-2022

97. O Programa conta com 2 objectivos, desagregados em 3 metas e igual número de indicadores, nomeadamente:

i) *Objectivo 1:* Aumentar o número de crianças atendidas em Centros Comunitários, Creches e Jardins-de-Infância;

ii) *Meta 1.1:* De 2018-2022, pelo menos, mais 6.940 Salas de Actividades são disponibilizadas para crianças dos 0 aos 4 anos em Centros Comunitários, Creches e Jardins-de-Infância, passando o total de salas para 26,7 mil salas em 2022, contra o total de 19.833 salas existentes em 2017;

Tabela 76. Salas de actividades recomendadas para crianças dos 0 aos 4 anos

Indicador	Unidades	Ano Base	Valor Base (Stock)	Realizado 2018 (valor fluxo)	Realizado 2019 (valor fluxo)	Meta 2020 (valor fluxo)	Meta 2021 (valor fluxo)	Meta 2022 (valor fluxo)	Fonte de verificação
Salas de actividades recomendadas para crianças dos 0 aos 4 anos	N.º	2017	19 833	2 776	-	1 388	1 388	1 388	GEPE

iii) *Objectivo 2:* Aumentar o número de salas de aulas em escolas do Ensino Primário, expandindo a cobertura da escolarização obrigatória das crianças com 5 anos na Classe de Iniciação;

iv) *Meta 2.1:* De 2018-2022, o número de Salas de Aulas para a Classe de Iniciação aumenta, pelo menos, 40,2 mil salas, passando o total de salas em 2022 para 67,6 mil salas contra as 27,4 mil salas existentes em 2017;

Tabela 77. Salas de aulas disponíveis para a classe de iniciação

Indicador	Unidades	Ano Base	Valor Base (Stock)	Realizado 2018 (valor fluxo)	Realizado 2019 (valor fluxo)	Meta 2020 (valor fluxo)	Meta 2021 (valor fluxo)	Meta 2022 (valor fluxo)	Fonte de verificação
Salas de Aulas disponíveis para a Classe de Iniciação	N.º	2017	27 428	14 200	12 100	8 192	2 690	3 005	GEPE

v) *Meta 2.2:* De 2018-2022, o número de crianças em idade escolar matriculadas na Classe de Iniciação aumenta, em pelo menos, 364 mil crianças, passando o total de crianças em idade escolar matriculadas até 2022 para 1,03 milhões, contra as 668,6 mil matriculadas até ao ano 2017;

Tabela 78. Crianças matriculadas na classe de Iniciação

Indicador	Unidades	Ano Base	Valor Base (Stock)	Realizado 2018 (valor fluxo)	Realizado 2019 (valor fluxo)	Meta 2020 (valor fluxo)	Meta 2021 (valor fluxo)	Meta 2022 (valor fluxo)	Fonte de verificação
Crianças matriculadas na classe de Iniciação	N.º	2017	668 608	187 262	19 830	49 600	52 400	55 300	GEPE



### 2.2.1.2.2.2. Projectos de Investimento Público e Actividades de Apoio ao Desenvolvimento

98. No que se refere aos projectos do Programa de Investimento Público e às Actividades de Apoio ao Desenvolvimento que serão priorizados no período 2020-2022 destacam-se os projectos, distribuídos como se apresenta na tabela seguinte.

#### A. Órgãos da Administração Central do Estado (OACE)

Tabela 79. Projectos/Actividades com financiamento

Designação	Fonte de Financiamento	Situação
Ministério da Educação		
Actividade de Apoio ao Desenvolvimento		
Implementação Do Projecto Tuppi Todos Pela Primeira Infância	Tesouro Nacional	Disponível

#### B. Órgãos da Administração Local do Estado (OALE)

Tabela 80. Projectos /Actividades com financiamento

Designação	Fonte de Financiamento	Situação
Governo Provincial Da Huila		
Projecto De Investimento Público - PIP		
Conclusão E Apetrechamento Do Centro Infantil Comunitário Da Palanca	PIIM	Disponível

Tabela 81. Projectos /Actividades com financiamento

Designação	Fonte de Financiamento	Situação
Governo Provincial De Luanda		
Actividade de Apoio ao Desenvolvimento		
Apetrechamento Das Unidades Escolares	Consignados	Disponível

Tabela 82. Projectos /Actividades com financiamento

Designação	Fonte de Financiamento	Situação
Governo Provincial Do Bié		
Actividade de Apoio ao Desenvolvimento		
Planos Municipais De Cuidados E Desenvolvimento Da 1ª Infância	Recursos Financeiro Local	Disponível

Tabela 83. Projectos /Actividades com financiamento

Designação	Fonte de Financiamento	Situação
Governo Provincial Do Huambo		
Actividade de Apoio ao Desenvolvimento - DAD		
Acções De Apoio A 1ª Infância	Tesouro Nacional	Disponível

### 2.2.1.2.3. Programa de Melhoria da Qualidade e Desenvolvimento do Ensino Primário

99. O Ministério da Educação (MED) coordena o Programa de Melhoria da Qualidade e Desenvolvimento do Ensino Primário, cabendo a execução das acções e projectos aos Governos Provinciais e Administrações Municipais.

100. Este Programa visa aumentar a taxa de escolarização do Ensino Primário, melhorar a rede de escolas do Ensino Primário e a qualidade do ensino ministrado, combater o insucesso escolar e atender às crianças com necessidades especiais.

### 2.2.1.2.3.1. Objectivos e Indicadores do Programa no Período 2020-2022

101. O Programa conta com 3 objectivos, desagregados em 6 metas e igual número de indicadores, nomeadamente:

i) *Objectivo 1:* Aumentar o número matriculas de crianças na faixa etária normal de frequência do

Ensino Primário em relação ao número total das referidas crianças na população;

ii) *Meta 1.1:* De 2018-2022, a Taxa de Escolarização Líquida do Ensino Primário atinge 77,10%, em 2022, face aos 74,2% de 2017, correspondendo a um incremento de 2,9 pontos percentuais;

Tabela 84. Taxa Líquida de Escolarização no Ensino Primário

Indicador	Unidades	Ano Base	Valor Base (Stock)	Realizado 2018 (valor fluxo)	Realizado 2019 (valor fluxo)	Meta 2020 (valor fluxo)	Meta 2021 (valor fluxo)	Meta 2022 (valor fluxo)	Fonte de verificação
Taxa Líquida de Escolarização no Ensino Primário	%	2017	74,2	75,2	75,2	76	76,5	77,1	MED

iii) *Objectivo 2:* Reduzir os indicadores de insucesso escolar, nomeadamente aumentando a taxa de conclusão no Ensino Primário, reduzir a taxa de abandono escolar e reduzir a taxa de repetência do Ensino Primário;

iv) *Meta 2.1:* De 2018-2022, a Taxa de Conclusão no Ensino Primário atinge 60,2%, em 2022, face aos 50,2% do ano 2017, correspondendo a um incremento de 10 pontos percentuais;

Tabela 85. Taxa de Conclusão no Ensino Primário

Indicador	Unidades	Ano Base	Valor Base (Stock)	Realizado 2018 (valor fluxo)	Realizado 2019 (valor fluxo)	Meta 2020 (valor fluxo)	Meta 2021 (valor fluxo)	Meta 2022 (valor fluxo)	Fonte de verificação
Taxa de Conclusão no Ensino Primário	%	2017	50,2	54,2	54,2	56,2	58,2	60,2	MED

v) *Meta 2.2:* De 2018-2022, reduzir a Taxa de Abandono Escolar para pelo menos 5%, em 2022, face aos 10% de 2017;

Tabela 86. Taxa de Abandono Escolar no Ensino Primário

Indicador	Unidades	Ano Base	Valor Base (Stock)	Realizado 2018 (valor fluxo)	Realizado 2019 (valor fluxo)	Meta 2020 (valor fluxo)	Meta 2021 (valor fluxo)	Meta 2022 (valor fluxo)	Fonte de verificação
Taxa de Abandono Escolar no Ensino Primário	%	2017	10	8	8	7	6	5	MED

vi) *Meta 2.3:* De 2018-2022, a Taxa de Repetência no Ensino Primário diminui pelo menos para 5%, em 2022, face aos 11% de 2017;

Tabela 87. Taxa de Repetência no Ensino Primário

Indicador	Unidades	Ano Base	Valor Base (Stock)	Realizado 2018 (valor fluxo)	Realizado 2019 (valor fluxo)	Meta 2020 (valor fluxo)	Meta 2021 (valor fluxo)	Meta 2022 (valor fluxo)	Fonte de verificação
Taxa de Repetência no Ensino Primário	%	2017	11	9,6	9,6	7	6	5	MED

vii) *Objectivo 3:* Aumentar a rede escolar do Ensino Primário através da construção e apetrechamento de salas de aulas, de forma a colmatar as insuficiências da oferta educativa ainda existentes em algumas províncias;

viii) *Meta 3.1:* De 2020-2022, o número de salas de aula do Ensino Primário atinge pelo menos 48.406 salas de aula, aumentando em 12.761, comparativamente ao número de salas no ano 2017;



Tabela 88. Salas de aulas nas Escolas do Ensino Primário

Indicador	Unidades	Ano Base	Valor Base (Stock)	Realizado 2018 (valor fluxo)	Realizado 2019 (valor fluxo)	Meta 2020 (valor fluxo)	Meta 2021 (valor fluxo)	Meta 2022 (valor fluxo)	Fonte de verificação
Salas de aulas nas Escolas do Ensino Primário	N.º	2017	35 645	2 237	2 237	2 529	2 753	3 005	MED

ix) *Meta 3.2:* De 2018-2022, pelo menos, 1.316 escolas do Ensino Primário dispõem de salas de inclusão, aumentando em 500 escolas em relação ao ano 2017.

Tabela 89. Escolas do Ensino Primário com Salas de Inclusão

Indicador	Unidades	Ano Base	Valor Base (Stock)	Realizado 2018 (valor fluxo)	Realizado 2019 (valor fluxo)	Meta 2020 (valor fluxo)	Meta 2021 (valor fluxo)	Meta 2022 (valor fluxo)	Fonte de verificação
Escolas do Ensino Primário com Salas de Inclusão	N.º	2017	816	100	100	100	100	100	MED

#### 2.2.1.2.3.2. Projectos de Investimento Público e Actividades de Apoio ao Desenvolvimento

102. No que se refere aos projectos do Programa de Investimento Público e às Actividades de Apoio ao Desenvolvimento que serão priorizados, no período 2020-2022, destacam-se os projectos apresentados abaixo.

##### A. Órgãos da Administração Central do Estado (OACE)

Tabela 90. Projectos /Actividades com Financiamento

Designação	Fonte de Financiamento	Situação
<b>Ministério Da Educação</b>		
<b>Actividade de Apoio ao Desenvolvimento</b>		
Aquisição De Carteiras Escolares	Tesouro Nacional	Disponível
Aquisição De Manuais, Materiais Didácticos E Bibliografia Especializada	Tesouro Nacional	Disponível
Combate Ao Abandono Escolar E Promoção Das Actividades Extra-Escolar	Tesouro Nacional	Disponível

Designação	Fonte de Financiamento	Situação
Educação Em Situação De Emergência	Tesouro Nacional	Disponível
Educação Para Todos Pat	Tesouro Nacional	Disponível
Elaboração Da Carta Escolar	Tesouro Nacional	Disponível
Elaboração E Edição De Manuais Escolares E Materiais Curricular	Tesouro Nacional	Disponível
Expansão E Melhoria Da Educação Especial	Tesouro Nacional	Disponível
Informatização E Desenvolvimento Do Ensino Primário E Secundário	Tesouro Nacional	Disponível
Melhoria Da Qualidade De Aprendizagem No Ensino Primário.	Tesouro Nacional	Disponível
Melhoria Do Acesso De Raparigas à Educação No Ensino Secundário	Tesouro Nacional	Disponível
Projecto De Concepção De Acervo Bibliotecário Para Escolas Do Ensino Geral.	Tesouro Nacional	Disponível
Projecto De Elaboração De Estudo Sobre Crianças Fora Do Sistema Do Ensino	Tesouro Nacional	Disponível

**B. Órgãos da Administração Local do Estado (OALE)**

Tabela 91. Projectos /Actividades com Financiamento

Designação	Fonte de Financiamento	Situação
<b>Governo Provincial Da Huila</b>		
<b>Projecto De Investimento Público - PIP</b>		
Conclusão Da Construção De 1 Escola De 4 Salas-Caconda	PIIM	Disponível
Conclusão E Apetrechamento Da Escola De 7 Salas De Aula Na Comuna Da Palanca	PIIM	Disponível
Construção de 1 Escola Do Ensino Primário De 4 Salas De Aulas	PIIM	Disponível
Construção de 12 Salas De Aulas No Município De Caluquembe	PIIM	Disponível
Construção de 2 Escolas De 7 Salas De Aula No Caluquembe	PIIM	Disponível
Construção de 7 Salas De Aulas Na Comuna Do Calepi No Município De Caluquembe	PIIM	Disponível
Construção de 7 Salas De Aulas Na Comuna Do Ngola No Município De Caluquembe	PIIM	Disponível
Construção De Escolas De 12 Salas De Aulas Na Comuna De Impulo No Município De Quilengues	PIIM	Disponível
Construção De Escolas De 12 Salas De Aulas No Município De Cacula-Pcep	PIIM	Disponível
Construção De Escolas De 12 Salas De Aulas No Município De Caluquembe-Pcep	PIIM	Disponível
Construção De Escolas De 12 Salas De Aulas No Município De Chipindo-Pcep	PIIM	Disponível
Construção De Escolas De 12 Salas De Aulas No Município De Cuvango	PIIM	Disponível
Construção De Escolas De 12 Salas De Aulas No Município De Cuvango-Pcep	PIIM	Disponível
Construção De Escolas De 12 Salas De Aulas No Município De Gambos-Pcep	PIIM	Disponível
Construção De Escolas De 12 Salas De Aulas No Município De Humpata Pcep	PIIM	Disponível
Construção De Escolas De 12 Salas De Aulas No Município De Lubango Pcep	PIIM	Disponível
Construção De Escolas De 12 Salas De Aulas No Município De Matala Pcep	PIIM	Disponível
Construção De Escolas De 12 Salas De Aulas No Município De Quilengues Pcep	PIIM	Disponível
Construção De Escolas De 12 Salas De Aulas No Município De Quipungo	PIIM	Disponível

Designação	Fonte de Financiamento	Situação
Construção De Escolas De 12 Salas De Aulas No Município De Quipungo Pcep	PIIM	Disponível
Construção De Escolas De 12 Salas De Aulas No Município Sede De Quilengues	PIIM	Disponível
Construção De Escolas De 7 Salas De Aulas Na Comuna De Dinde No Município De Quilenques	PIIM	Disponível
Construção De Escolas De 7 Salas De Aulas No Município De Caluquembe-Pcep	PIIM	Disponível
Construção De Escolas De 7 Salas De Aulas No Município De Cuvango	PIIM	Disponível
Construção De Escolas De 7 Salas De Aulas No Município De Cuvango-Pcep	PIIM	Disponível
Construção De Escolas De 7 Salas De Aulas No Município De Gambos-Pcep	PIIM	Disponível
Construção De Escolas De 7 Salas De Aulas No Município De Humpata Pcep	PIIM	Disponível
Construção De Escolas De 7 Salas De Aulas No Município De Lubango Pcep	PIIM	Disponível
Construção De Escolas De 7 Salas De Aulas No Município De Quilengues Pcep	PIIM	Disponível
Construção De Escolas De 7 Salas De Aulas No Município De Quipungo	PIIM	Disponível
Construção De Escolas De 7 Salas De Aulas No Município De Quipungo Pcep	PIIM	Disponível
Construção De Mais 5 Salas Na Escola Primária 167 Na Vila Da Chibia	PIIM	Disponível
Construção De Uma Escola De 12 Salas Aulas Na Ferrovia-Lubango	PIIM	Disponível
Construção De Uma Escola De 12 Salas Aulas No Tchico-Lubango	PIIM	Disponível
Construção De Uma Escola De 12 Salas De Aulas Do Bairro Sófrio-Lubango	PIIM	Disponível
Construção De Uma Escola De 12 Salas De Aulas Na Machiqueira-Lubango	PIIM	Disponível
Construção De Uma Escola De 12 Salas De Aulas Na Mitcha-Lubango	PIIM	Disponível
Construção De Uma Escola De 12 Salas De Aulas No Município Da Matala	PIIM	Disponível
Construção De Uma Escola De 7 Salas De Aulas Em Cassinga-Jamba	PIIM	Disponível
Construção De Uma Escola De 7 Salas De Aulas Entre O Mucuiu E Ndjomba-Jamba	PIIM	Disponível
Construção De Uma Escola De 7 Salas De Aulas Na Localidade Do Ukali - Povoação, Comuna De Quilengues	PIIM	Disponível
Construção E Apetrechamento Da Escola De 7 Salas De Aula No Bairro Da Hongo-Humpata	PIIM	Disponível
Construção E Apetrechamento Da Escola De 12 Salas De Aula Na Comuna Da Palanca-Humpata	PIIM	Disponível
Construção E Apetrechamento Da Escola De 7 Salas De Aula No Bairro Da Heva-Humpata	PIIM	Disponível
Construção E Apetrechamento De Escola De 12 Salas De Aulas No Município Dos Gambos	PIIM	Disponível
Construção E Apetrechamento De Escola De 7 Salas De Aulas No Holongui	PIIM	Disponível
Construção E Apetrechamento De Escola De 7 Salas De Aulas No Município Dos Gambos	PIIM	Disponível
Construção E Apetrechamento De Uma Escola Nas Cacimbas	PIIM	Disponível
Construção E Apetrechamento De Uma Escola De 12 Salas De Aulas Na Sede Do Município-Cacula	PIIM	Disponível
Construção E Apetrechamento De Uma Escola De 12 Salas De Aulas Na Sede Do Município-Chipindo	PIIM	Disponível
Construção E Apetrechamento De Uma Escola De 12 Salas De Aulas Na Sede Do Município-Jamba	PIIM	Disponível
Construção E Apetrechamento De Uma Escola De 12 Salas De Aulas No Bairro Cinzento	PIIM	Disponível
Construção E Apetrechamento De Uma Escola De 12 Salas De Aulas No Município Sede	PIIM	Disponível
Construção E Apetrechamento De Uma Escola De 12 Salas Na Sede Do Município-Lubango	PIIM	Disponível
Construção E Apetrechamento De Uma Escola De 6 Salas No Lundo-Chibia	PIIM	Disponível
Construção E Apetrechamento De Uma Escola De 7 Salas De Aulas No Capelongo-Matala	PIIM	Disponível
Construção E Apetrechamento De Uma Escola De 7 Salas De Aulas No Cusse-Caconda	PIIM	Disponível
Construção E Apetrechamento De Uma Escola De 7 Salas De Aulas No Município Sede	PIIM	Disponível



Designação	Fonte de Financiamento	Situação
Construção E Apetrechamento De Uma Escola De 7 Salas De Aulas No Município Sede-Matala	PIIM	Disponível
Construção E Apetrechamento De Uma Escola De 7 Salas Na Sede Do Município-Lubango	PIIM	Disponível
Construção E Apetrechamento De Uma Escola No Hossi	PIIM	Disponível
Construção E Apetrechamento De Uma Escola Primária No Bairro Da Tchavola	PIIM	Disponível
Construção E Apetrechamento Escola 24 Salas - Palanca Humpata/Huíla	PIIM	Disponível
Construção E Apetrechamento Escola 24 Salas Tchioco(Lubango)/Huíla	Tesouro Nacional	Por Definir
Empreitada De Construção E Apetrechamento De Uma Escola De 7 Salas No Galangue - Cuvango	PIIM	Disponível
Reabilitação E Ampliação Da Escola 633- Hoji-Ya-Henda - Tchamutete	PIIM	Disponível
Reabilitação E Ampliação Da Escola Do Nguendje	PIIM	Disponível
<b>Actividade de Apoio ao Desenvolvimento</b>		
Apetrechamento Das Unidades Escolares	PIIM	Disponível
Apetrechamento De Novas Unidades Escolares - Ensino Secundário Geral	PIIM	Disponível
Aquisição De Carteiras E Mobiliário Escolar Do Município	PIIM	Disponível
Aquisição De 500 Carteiras Escolares	Consignados	Disponível
Aquisição De Bombas E Painéis Solares Para Melhoramento Dos Sistemas De Água	PIIM	Disponível
Aquisição De Carteiras Escolares	PIIM	Disponível
Aquisição De Embarcações Artesanais De Pesca Marítima, Para Apoio As Cooperativas	PIIM	Disponível
Aquisição De Equipamentos E Mobiliários Para Escola De 12 Salas E 5 Salas	Consignados	Disponível
Aquisição De Imputs Agrícola	PIIM	Disponível
Aquisição De Material Didáctico Especializado Para O Ensino Especial.	PIIM	Disponível

Tabela 92. Projectos /Actividades com Financiamento

Designação	Fonte de Financiamento	Situação
<b>Governo Provincial Da Lunda-Norte</b>		
<b>Projecto De Investimento Público - PIP</b>		
Construção De 1 Escola De 7 Salas De Aulas No Município De Cuilo	PIIM	Disponível
Construção De Escola 10 Salas Ensino Primário - Caungula	Eurobonds	Por Definir
Construção De Escola 10 Salas Ensino Primário - Cuango	Eurobonds	Por Definir
Construção De Escola 10 Salas Ensino Primário - Cuilo	Eurobonds	Por Definir
Construção De Escola 10 Salas Ensino Primário - Xa-Muteba	Eurobonds	Por Definir
Construção De Escola De 12 Salas De Aulas Na Comuna De Chitato	PIIM	Disponível
Construção De Escola De 6 Salas No Muvuluegi Lunda Norte	Eurobonds	Por Definir
Construção De Escola De 6 Salas De Aulas No Yongo Lunda Norte	Eurobonds	Por Definir
Construção De Escola De 7 Salas De Aulas Na Comuna De Cassaje Calucala	PIIM	Disponível
Construção De Escola De 7 Salas De Aulas Na Comuna De Chitato	PIIM	Disponível
Construção De Escola De 7 Salas De Aulas Na Comuna De Luachimo-Chitato	PIIM	Disponível



Designação	Fonte de Financiamento	Situação
Construção De Escola De 7 Salas De Aulas Na Comuna Do Longo, Bairro São João	PIIM	Disponível
Construção De Escola De 7 Salas De Aulas No Sector De Cassanguidi-Cambulo	PIIM	Disponível
Construção De Escola Do Ii Ciclo - Xa-Muteba	Eurobonds	Por Definir
Construção De Escola Do Iiº Ciclo - Lubalo	Eurobonds	Por Definir
Construção De Escolas De 12 Salas De Aulas No Município De Capenda Camulemba Pcep	PIIM	Disponível
Construção De Escolas De 12 Salas De Aulas No Município De Chitato Pcep	PIIM	Disponível
Construção De Escolas De 12 Salas De Aulas No Município De Cuilo Pcep	PIIM	Disponível
Construção De Escolas De 12 Salas De Aulas No Município Do Caungula Pcep	Consignados	Disponível
Construção De Escolas De 12 Salas De Aulas No Município Do Lubalo Pcep	PIIM	Disponível
Construção De Escolas De 12 Salas De Aulas No Município Do Lucapa Pcep	PIIM	Disponível
Construção De Escolas De 7 Salas De Aulas No Município De Chitato Pcep	PIIM	Disponível
Construção De Escolas De 7 Salas De Aulas No Município De Cuilo Pcep	PIIM	Disponível
Construção De Escolas De 7 Salas De Aulas No Município De Lucapa Pcep	PIIM	Disponível
Construção De Escolas De 7 Salas De Aulas No Município Do Caungula Pcep	Consignados	Disponível
Construção De Escolas De 7 Salas De Aulas No Município Do Cuango Pcep	Consignados	Disponível
Construção De Escolas De 7 Salas De Aulas No Município Do Lubalo Pcep	PIIM	Disponível
Construção De Uma Escola Para Deficientes	Eurobonds	Por Definir
Construção De Uma Escola De 7 Salas De Aula, No Bairro Muxinda	PIIM	Disponível
Construção De Uma Escola De 7 Salas De Aula, No Bairro Xamiquelengue Na Comuna Do Xinge	PIIM	Disponível
Construção De Uma Escola De 7 Salas De Aulas No Município De Lucapa	PIIM	Disponível
Construção E Apetrechamento De Escola De 12 Salas De Aulas Na Localidade De Cassanguidi	PIIM	Disponível
Construção E Apetrechamento De Escola De 12 Salas De Aulas Na Vila Do N´Zagi, Cambulo	PIIM	Disponível
Construção E Apetrechamento De Escola De 12 Salas De Aulas Na Vila Sede	PIIM	Disponível
Construção E Apetrechamento De Escola De 12 Salas De Aulas Na Vila Sede, No Bairro A.Netto	PIIM	Disponível
Construção E Apetrechamento De Escola De 7 Salas De Aulas Na Localidade Do Luxilo-Cambulo	PIIM	Disponível
Construção E Apetrechamento De Escola De 7 Salas De Aulas Na Localidade Do Muaquesse	PIIM	Disponível
Construção E Apetrechamento De Escola De 7 Salas De Aulas No Bairro Muamuhongo	PIIM	Disponível
Construção E Apetrechamento De Escola De 7 Salas De Aulas No Bairro Muhunga	PIIM	Disponível
Construção E Apetrechamento De Escola Do Ii Ciclo Do Lóvua	Eurobonds	Por Definir
Construção E Apetrechamento De Uma Escola De 12 Salas De Aulas No Município Do Lucapa	PIIM	Disponível
Construção E Apetrechamento De Uma Escola De 6 Salas No Cuango	BBVA - Espanha	Disponível

Tabela 93. Projectos /Atividades com Financiamento

Designação	Fonte de Financiamento	Situação
<b>Governo Provincial Da Lunda-Sul</b>		
<b>Projecto De Investimento Público - PIP</b>		
Conclusão E Apetrechamento De 1 Escola De 6 Salas De Aulas No Camba Txilonda	PIIM	Disponível
Construção da Escola Iº Ciclo 12 Salas No Bairro Santo António	Eurobonds	Por Definir
Construção 1 Escola 10 Salas Aulas Iº Ciclo Manalto Saurimo	PIIM	Disponível
Construção 1 Escola 12 Salas Aulas Iº Ciclo Luari Saurimo Lunda Sul	PIIM	Disponível
Construção 1 Escola 16 Salas Aulas Iº Ciclo Missão Masculina Saurimo	PIIM	Disponível
Construção 1 Escola 24 Salas Aulas Ii Ciclo Txizainga Saurimo	Eurobonds	Por Definir
Construção 1 Escola 7 Salas no Bairro Luavuri Saurimo Lunda Sul	PIIM	Disponível
Construção Apetrechamento De 1 Escola De 7 Salas De Aulas Na Comuna Do Alto Chicapa	PIIM	Disponível
Construção Apetrechamento De 1 Escola De 7 Salas De Aulas Na Comuna Do Luma Cassai	PIIM	Disponível
Construção Apetrechamento Escola 14 Salas Luma Cassai No Dala	Eurobonds	Por Definir
Construção Apetrechamento Escola 14 Salas No Passabem	PIIM	Disponível
Construção Apetrechamento Escola 14 Salas No Sombo Em Saurimo	PIIM	Disponível
Construção De 1 Escola De 12 Salas De Aulas Biula	PIIM	Disponível
Construção De 1 Escola De 12 Salas De Aulas No Cassai Sul	PIIM	Disponível
Construção De 1 Escola De 7 Salas De Aulas Biula	PIIM	Disponível
Construção De 1 Escola Do Ensino Primario De 7 Salas De Aulas No Muazaza	PIIM	Disponível
Construção De 1 Escola Do Ensino Primario De 7 Salas De Aulas No Txitende - Muriege	PIIM	Disponível
Construção De 1 Escola Do Ensino Primario De 7 Salas De Aulas No Xicundo - Muriege	PIIM	Disponível
Construção De 1 Escola Do Iº Ciclo De 12 Salas De Aulas No Chiluage	PIIM	Disponível
Construção De 1 Escola E 12 Salas De Aulas Na Lunda Sul	Eurobonds	Por Definir
Construção De Uma Escola De 12 Salas De Aulas No Município Do Muconda	PIIM	Disponível
Construção De Uma Escola De 7 Salas De Aulas No Município Do Muconda	PIIM	Disponível
Construção E Apetrechamento De 1 Escola De 7 Salas Na Sede Municipal Zona Do Cdmte Dangereaux	PIIM	Disponível
Construção E Apetrechamento De 1 Escola De 7 Salas De Aulas Na Comuna Do Xassengue	PIIM	Disponível
Construção E Apetrechamento De 1 Escola De 7 Salas De Aulas No Bairro Zage	PIIM	Disponível
Construção E Apetrechamento Da Escola De 10 Salas No Sassamba Da Curva	PIIM	Disponível
Construção E Apetrechamento De 1 Escola De 7 Salas De Aulas No Muconda	PIIM	Disponível
Construção E Apetrechamento De Uma Escola De 12 Salas No Sombo Em Saurimo	PIIM	Disponível
Construção Escola I Ciclo Curva Sassamba Em Saurimo Lunda Sul	Eurobonds	Por Definir
Construção, Apetrechamento E Fiscalização De 1 Escola De 7 Salas De Aulas No Bairro Conde	PIIM	Disponível

Tabela 94. Projectos de Investimento Público com Financiamento

Designação	Fonte de Financiamento	Situação
<b>Governo Provincial De Benguela</b>		
<b>Projecto De Investimento Público - PIP</b>		
Construção De Escola De 7 Salas De Aulas Na Comuna Da Chila/Bocoio	PIIM	Disponível
Construção De Escola De 7 Salas De Aulas Na Comuna Do Cubal Lumbo/Bocoio	PIIM	Disponível
Construção De Escola De 7 Salas De Aulas Na Sede Do Município Do Bocoio	PIIM	Disponível
Construção De Escola De 7 Salas De Aulas No Município De Bocoio-Pcep	PIIM	Disponível
Construção De Escola De 7 Salas De Aulas No Município De Caimbambo-Bairro Ngola Kiluanje	PIIM	Disponível
Construção De Escola De 7 Salas De Aulas No Município De Caimbambo-Mandume Iii	PIIM	Disponível
Construção De Escola De 7 Salas De Aulas No Município De Caimbambo-Pcep	PIIM	Disponível
Construção De Escola De 7 Salas De Aulas No Município De Catumbela-Pcep	PIIM	Disponível
Construção De Escola De 7 Salas De Aulas No Município De Chongoroi	PIIM	Disponível
Construção De Escola De 7 Salas De Aulas No Município De Chongoroi/Bolonguera	PIIM	Disponível
Construção De Escola De 7 Salas De Aulas No Município De Chongoroi/Camuine	PIIM	Disponível
Construção De Escola De 7 Salas De Aulas No Município De Chongoroi-Pcep	PIIM	Disponível
Construção De Escola De 7 Salas De Aulas No Município De Cubal- Iambala	PIIM	Disponível
Construção De Escola De 7 Salas De Aulas No Município De Cubal-Caviva	PIIM	Disponível
Construção De Escola De 7 Salas De Aulas No Município De Cubal-Marco De Canaves	PIIM	Disponível
Construção De Escola De 7 Salas De Aulas No Município De Cubal-Pcep	PIIM	Disponível
Construção De Escola De 7 Salas De Aulas No Município De Ganda-Babaera	PIIM	Disponível
Construção De Escola De 7 Salas De Aulas No Município De Ganda-Casseque	PIIM	Disponível
Construção De Escola De 7 Salas De Aulas No Município De Ganda-Chicuma	PIIM	Disponível
Construção De Escola De 7 Salas De Aulas No Município Do Lobito-Pcep	PIIM	Disponível
Construção De Escola De 7 Salas De Aulas No Município Sede Da Ganda	PIIM	Disponível
Construção De Escolas De 7 Salas De Aulas No Município De Baia Farta-Pcep	PIIM	Disponível
Construção De Uma Escola Primária De 7 Salas De Aulas No Casaco - Chingongo	PIIM	Disponível
Construção E Apetrechamento De 1 Escola Primaria De 7 Salas De Aulas - Alto Liro	PIIM	Disponível
Construção E Apetrechamento De 1 Escola Primaria De 7 Salas De Aulas - Dombe Grande	PIIM	Disponível
Construção E Apetrechamento De 1 Escola Primária Na Catumbela	PIIM	Disponível
Construção E Apetrechamento De 1 Escola Primária Na Catumbela/Biopio	PIIM	Disponível
Construção E Apetrechamento De 1 Escola Primária Na Catumbela/Gama	PIIM	Disponível
Construção E Apetrechamento De 1 Escola Primária Na Catumbela/Praia-Bebe	PIIM	Disponível
Construção E Apetrechamento De Escolas Primárias 7 Salas De Aulas - Balombo 3	PIIM	Disponível



Designação	Fonte de Financiamento	Situação
Construção E Apetrechamento De Escolas Primárias De 7 Salas De Aulas-Balombo	PIIM	Disponível
Construção E Apetrechamento De Uma Escola Primária De 7 Salas De Aulas Na Aldeia Da Cacumba-Maka Mombolo	PIIM	Disponível
Construção E Apetrechamento De Uma Escola Primária De 7 Salas De Aulas Na Povoação Do Saco	PIIM	Disponível
Construção E Apetrechamento De Uma Escola Primária De 7 Salas De Aulas No Município Da Baía-Farta/Bairro Kassanji	PIIM	Disponível
<b>Actividade de Apoio ao Desenvolvimento</b>		
Apetrechamento Das Unidades Escolares	PNLCP - Combate à Pobreza	Disponível
Apoio E Desenvolvimento De Ensino Especial	Tesouro Nacional	Disponível

Tabela 95. Projectos /Actividades com Financiamento

Designação	Fonte de Financiamento	Situação
<b>Governo Provincial De Cabinda</b>		
<b>Projecto De Investimento Público - PIP</b>		
Construção Da Escola Primária Do Caongo	PIIM	Disponível
Construção E Apetrechamento Da Escola T 12 Do Chiweca Cabinda	Eurobonds	Por Definir

Tabela 96. Projectos /Actividades com Financiamento

Designação	Fonte de Financiamento	Situação
<b>Governo Provincial De Luanda</b>		
<b>Projecto De Investimento Público - PIP</b>		
Ampliação Da Escola 9040 (Para Mais De 12 Salas De Aulas)	PIIM	Disponível
Ampliação E Apetrechamento Da Escola N.º4014 T9 Para T14	PIIM	Disponível
Conclusão E Apetrechamento Da Escola De 7 Salas De Aulas No Tande	PIIM	Disponível
Construção De 1 Escola De 7 Salas De Aulas No Patriota	PIIM	Disponível
Construção De 1 Escola De 7 Salas De Aulas No Benfica	PIIM	Disponível
Construção De 1 Escola De 7 Salas De Aulas No Camama	PIIM	Disponível
Construção De 1 Escola De 7 Salas De Aulas No Futungo	PIIM	Disponível
Construção De 1 Escola De 7 Salas De Aulas No Mussulo	PIIM	Disponível
Construção De 1 Escola De 7 Salas De Aulas Talatona	PIIM	Disponível
Construção De 1 Escola De 12 Salas De Aulas Do Iº Ciclo Na Muxima	PIIM	Disponível
Construção De 1 Escola De 12 Salas De Aulas Do Iº Ciclo No Cabo Ledo	PIIM	Disponível
Construção De 1 Escola De 12 Salas De Aulas No Distrito Urbano Do Kima Kieza - Cazenga	PIIM	Disponível
Construção De 1 Escola De 7 Salas No Bairro Do Marçal	PIIM	Disponível
Construção De 1 Escola De 7 Salas No Distrito Da Samba	PIIM	Disponível
Construção De 1 Escola De 7 Salas No Distrito Urbano Do N'Gola Kiluanje	PIIM	Disponível



Designação	Fonte de Financiamento	Situação
Construção De 1 Escola De Tipologia T/12 No Bairro Kilunda, Comuna Da Funda	PIIM	Disponível
Construção De 1 Escola Primária De 7 Salas De Aulas Na Comuna De Demba Chio	PIIM	Disponível
Construção De 1 Escola Primária De 7 Salas De Aulas Na Comuna De Quixinge	PIIM	Disponível
Construção De 1 Escola T/12 Bº Belo Monte – Campo	PIIM	Disponível
Construção De 1 Escolas De 12 Salas De Aulas Na Comuna De Quixinge	PIIM	Disponível
Construção De 2 Escolas De 12 Salas De Aulas Na Comuna De Cabo Ledo	PIIM	Disponível
Construção De 2 Escolas De 12 Salas De Aulas Na Comuna De Muxima	PIIM	Disponível
Construção De Escolas De 12 Salas De Aulas No Município De Belas Pcep	PIIM	Disponível
Construção De Escolas De 12 Salas De Aulas No Município De Cacuaco Pcep	PIIM	Disponível
Construção De Escolas De 12 Salas De Aulas No Município De Icolo Bengo Pcep	PIIM	Disponível
Construção De Escolas De 12 Salas De Aulas No Município De Luanda Pcep	PIIM	Disponível
Construção De Escolas De 12 Salas De Aulas No Município De Quiçama Pcep	PIIM	Disponível
Construção De Escolas De 12 Salas De Aulas No Município De Viana Pcep	PIIM	Disponível
Construção De Escolas De 12 Salas De Aulas No Município Do Cazenga Pcep	PIIM	Disponível
Construção De Escolas De 7 Salas De Aulas No Distrito De Zango 0	PIIM	Disponível
Construção De Escolas De 7 Salas De Aulas No Luanda Sul	PIIM	Disponível
Construção De Escolas De 7 Salas De Aulas No Município De Belas Na Comuna De Quenguela	PIIM	Disponível
Construção De Escolas De 7 Salas De Aulas No Município De Belas No Bairro Mundial	PIIM	Disponível
Construção De Escolas De 7 Salas De Aulas No Município Do Cazenga No Bairro Kalawenda	PIIM	Disponível
Construção De Escolas De 7 Salas De Aulas No Município Do Cazenga No Bairro Kima Kieza	PIIM	Disponível
Construção De Uma Escola Primária T12 Capalanca	PIIM	Disponível
Construção De Uma Escola Primária T12 No Bairro Belo Monte	PIIM	Disponível
Construção De Uma Escola Primária T12- No Bairro Paraíso-Luanda	PIIM	Disponível
Construção De Uma Escola Primária T12 No Zango Iv	PIIM	Disponível
Construção De Uma Escola Primária T6 Anexa À Escola 3015	PIIM	Disponível
Construção De Uma Escola T12 No Distrito Da Vila Flor	PIIM	Disponível
Construção De Uma Escola T12 No Distrito Do Kikuxi	PIIM	Disponível
Construção De Uma Escola T18 Na Caop C Viana	PIIM	Disponível
Construção De Uma Escola T18 No Cabo Ledo-Luanda	PIIM	Disponível
Construção De Uma Escola T18, Na Muxima-Luanda	PIIM	Disponível
Construção E Apetrechamento De 1 De Escola Na Comuna Cassoneca	PIIM	Disponível
Construção E Apetrechamento De 1 De Escola Na Comuna De Caculo Cahango	PIIM	Disponível
Construção E Apetrechamento De 1 De Escola De 7 Salas Na Comuna De Cabiri	PIIM	Disponível

Designação	Fonte de Financiamento	Situação
Construção E Apetrechamento De 1 De Escola De 7 Salas Na Comuna De Quiminha	PIIM	Disponível
Construção E Apetrechamento De 1 Escola T7 Em Cabíri - Lalama	PIIM	Disponível
Construção E Apetrechamento De Uma Escola De 12 Salas De Aulas Na Comuna De Cabiri, Povoação De Banza Quitel	PIIM	Disponível
Construção E Apetrechamento De Uma Escola De 12 Salas De Aulas No Distrito De Bela Vista, Povoação Do Dimba	PIIM	Disponível
Construção E Apetrechamento De Uma Escola De 12 Salas De Aulas No Distrito Urbano De Bela Vista, Povoação Do Km 38	PIIM	Disponível
Construção E Apetrechamento De Uma Escola De 12 Salas De Aulas No Distrito Urbano De Catete	PIIM	Disponível
Estudo Da Construção Da Escola N.º1198 (Ngola Mbande), Distrito Urbano Do Rangel	PIIM	Disponível
Estudo Da Construção Da Escola N.º2140 (Nzinga Mbandi), Município De Luanda	PIIM	Disponível
Reabilitação Da Escola N.º 6041 No Kílamba Kiáxi Luanda	PIIM	Disponível
Reabilitação Da Escola N.º 3028, No Tala Hady No Cazenga	PIIM	Disponível
Reabilitação Da Escola N.º 3006 T14	PIIM	Disponível
Reabilitação Da Escola N.º 3038 T12	PIIM	Disponível
Reabilitação Da Escola N.º 3042, No Cazenga Popular	PIIM	Disponível
Reabilitação Da Escola N.º 7026 Na Muxima	PIIM	Disponível
Reabilitação E Ampliação Da Escola 5092 No Capalanga-Luanda	PIIM	Disponível
Reabilitação E Ampliação Da Escola N.º 2024-Ex.2062	PIIM	Disponível
Reabilitação E Ampliação Da Escola N.º 2049-Ex. 2058	PIIM	Disponível
Reabilitação E Ampliação Da Escola 5063, Bairro Caop C, Rua Do Mindef	PIIM	Disponível
Reabilitação E Ampliação Da Escola N.º 3003 T17	PIIM	Disponível
Reabilitação E Ampliação Da Escola N.º 5031 T2 Para T12	PIIM	Disponível
Reabilitação E Ampliação Da Escola N.º 8021 No Distrito Urbano Do Palanca	PIIM	Disponível
Reabilitação E Apetrechamento Da Escola N.º 2040 T15	PIIM	Disponível
Reabilitação E Apetrechamento Da Escola N.º2020 T12	PIIM	Disponível
Reabilitação E Apetrechamento Da Escola N.º2023 T15	PIIM	Disponível
Reabilitação E Apetrechamento Da Escola N.º2032 T14	PIIM	Disponível
Reabilitação E Apetrechamento Da Escola N.º2033 T33	PIIM	Disponível
Reabilitação E Apetrechamento Da Escola N.º 2019 Maianga Luanda	PIIM	Disponível
Reabilitação E Apetrechamento Da Escolas N.º 1132 Sambizanga Luanda	PIIM	Disponível
Reabilitação E Apetrechamento Da Escolas N.º 5029 Rangel Luanda	PIIM	Disponível
Reabilitação, Ampliação Da Escola N.º1063 Maianga Luanda	PIIM	Disponível
Vedação, Reabilitação, Ampliação E Apetrechamento Da Escola N.º 4005	PIIM	Disponível
Vedação, Reabilitação, Ampliação E Apetrechamento Da Escola N.º 4012	PIIM	Disponível
<b>Actividade de Apoio ao Desenvolvimento</b>		

Designação	Fonte de Financiamento	Situação
Apetrechamento Das Unidades Escolares	Recursos Financeiro Local	Disponível

Tabela 97. Projectos /Actividades com Financiamento

Designação	Fonte de Financiamento	Situação
<b>Governo Provincial De Malanje</b>		
<b>Projecto De Investimento Público - PIP</b>		
Ampliação E Apetrechamento Da Escola N.º 87 Malanje	PIIM	Disponível
Construção De 1 Escola De 12 Salas De Aulas Na Comuna Do Lombe, Bairro Lombo	PIIM	Disponível
Construção De 1 Escola De 12 Salas De Aulas Na Comuna Do Quizenga, Bairro Quizenga De Cima	PIIM	Disponível
Construção De 1 Escola De 12 Salas De Aulas Na Comuna Sede, Bairro Kilamba Kiayi	PIIM	Disponível
Construção De 1 Escola De 7 Salas De Aulas Na Comuna Do Pungo Andongo, Bairro Kitexe	PIIM	Disponível
Construção De 1 Escola De 7 Salas De Aulas Na Comuna Sede De Cacuso, Bairro Sector De Cambunze	PIIM	Disponível
Construção De 1 Escola De 7 Salas De Aulas Na Comuna Sede, Sector De Matete	PIIM	Disponível
Construção De Escolas De 12 Salas De Aulas No Município De Cacuso /Pcep	PIIM	Disponível
Construção De Escolas De 12 Salas De Aulas No Município De Cahombo /Pcep	PIIM	Disponível
Construção De Escolas De 12 Salas De Aulas No Município De Calandula /Pcep	PIIM	Disponível
Construção De Escolas De 12 Salas De Aulas No Município De Cambundi Catembo /Pcep	PIIM	Disponível
Construção De Escolas De 12 Salas De Aulas No Município De Cangandala /Pcep	PIIM	Disponível
Construção De Escolas De 12 Salas De Aulas No Município De Cunda Dia Base-Pcep/Malanje	PIIM	Disponível
Construção De Escolas De 12 Salas De Aulas No Município De Quirima /Pcep	PIIM	Disponível
Construção De Escolas De 7 Salas De Aulas No Município De Cacuso - Pcep	PIIM	Disponível
Construção De Escolas De 7 Salas De Aulas No Município De Calandula /Pcep	PIIM	Disponível
Construção De Escolas De 7 Salas De Aulas No Município De Cambundi Catembo /Pcep	PIIM	Disponível
Construção De Escolas De 7 Salas De Aulas No Município De Cangandala /Pcep	PIIM	Disponível
Construção De Escolas De 7 Salas De Aulas No Município De Cunda Dia Base-Pcep/Malanje	PIIM	Disponível
Construção De Escolas De 7 Salas De Aulas No Município De Massango /Pcep	PIIM	Disponível
Construção De Escolas De 7 Salas De Aulas No Município De Quirima /Pcep	PIIM	Disponível
Construção De Uma Escola De 7 Salas De Aulas No Município De Cahombo - Pcep	PIIM	Disponível
Construção De Uma Escola De 7 Salas De Aulas No Município De Marimba - Pcep	PIIM	Disponível
Construção De Uma Escola De Ensino Especial Em Malanje	PIIM	Disponível
Construção E Apetrechamento De 1 Escola De 12 Salas De Aulas No Município De Kiwaba Nzoji Comuna Do Mufuma	PIIM	Disponível
Construção E Apetrechamento De 1 Escola De 7 Salas De Aulas No Município De Kiwaba Nzoji Comuna Do Mufuma	PIIM	Disponível
Construção E Apetrechamento De Uma Escola De 12 Salas De Aulas Na Sede Municipal Do Luquembo	PIIM	Disponível
Construção E Apetrechamento De Uma Escola De 7 Salas De Aulas Na Comuna De Quimbango	PIIM	Disponível



Designação	Fonte de Financiamento	Situação
Construção E Apetrechamento De Uma Escola Do Ensino Primário De 7 De Salas De Aulas Na Comuna Do Xandel	PIIM	Disponível
Construção E Apetrechamento De Uma Escola Do Segundo Ciclo De 12 Salas De Aulas Na Sede Municipal	PIIM	Disponível
Reabilitação E Apetrechamento Da Escola Comandante Gika Nº 108	PIIM	Disponível
Reabilitação E Apetrechamento De 6 Escolas Do Ensino Primário	PIIM	Disponível
Reconstrução Da Escola Hoji Ya Henda Em Malanje	PIIM	Disponível
<b>Actividade de Apoio ao Desenvolvimento</b>		
Aquisição De 500 Carteiras/Mucari - Malanje	Consignados	Disponível
Aquisição De Acervo Bibliográfico	Consignados	Disponível
Formação De 46 Alfabetizadores Em Língua Gestual E Código Braille	Tesouro Nacional	Disponível

Tabela 98. Projectos /Actividades com Financiamento

Designação	Fonte de Financiamento	Situação
<b>Governo Provincial Do Bengo</b>		
<b>Projecto De Investimento Público - PIP</b>		
Construção De Escolas De 7 Salas De Aulas No Município De Bela Vista/ Ambriz-Pcep/Bengo	PIIM	Disponível
Construção E Apetrechamento Da Escola Do Ensino Primário De 4 Salas De Padeiro No Dembos	PIIM	Disponível
Construção E Apetrechamento Da Escola Do Ensino Primário De 7 Salas De Kassumba Camabaías	PIIM	Disponível
Construção E Apetrechamento Da Escola Do Ensino Primário De 7 Salas De Kimuqiama No Dembos	PIIM	Disponível
Construção E Apetrechamento Da Escola Do Ensino Primário De 7 Salas De Quimgage No Dembos	PIIM	Disponível
Construção E Apetrechamento De Uma Escola Primária 7 Salas De Aulas Na Benza No Pango Aluquém	PIIM	Disponível
Construção E Apetrechamento De Uma Escola Primária 7 Salas Na Boa Entrada No Pango Aluquém	PIIM	Disponível
Reabilitação E Apetrechamento Da Escola Do Ensino Primário De 3 Salas De B. Quibaxe No Dembos	PIIM	Disponível
Reabilitação E Apetrechamento Da Escola Do Ensino Primário De 3 Salas De Quirindo Do Dande	PIIM	Disponível
Reabilitação E Apetrechamento Da Escola Do Ensino Primário De 3 Salas No Balacende Do Dande	PIIM	Disponível
Reabilitação E Apetrechamento Da Escola Do Ensino Primário De 5 Salas De Terra Nova Do Dande	PIIM	Disponível
Reabilitação E Apetrechamento Da Escola Do Ensino Primário De 7 Salas No Kawango Do Dande	PIIM	Disponível
Reabilitação E Apetrechamento Da Escola Do Ensino Primário De 8 Salas Da Aldeia Da Missão-Dembos	PIIM	Disponível
Reabilitação E Apetrechamento Da Escola Primária Nº118 De 6 Salas Da Comuna Sede Do Ambriz	PIIM	Disponível
Reabilitação E Apetrechamento Da Escola Primária Nº102 De 6 Salas Da Comuna Sede Do Ambriz	PIIM	Disponível
Reabilitação E Apetrechamento De Uma Escola De 7 Salas De Aulas No Cazuangongo	PIIM	Disponível
Reabilitação E Apetrechamento De Uma Escola De 7 Salas De Aulas No Pango Aluquem	PIIM	Disponível
Reabilitação E Apetrechamento De Uma Escola Primária De 6 Salas No Canacassala No Nambuagongo	PIIM	Disponível
Reabilitação E Apetrechamento De Uma Escola Primária De 7 Salas Em Muxaluando Da Comuna De Muxaluando	PIIM	Disponível



Designação	Fonte de Financiamento	Situação
Reabilitação, Ampliação E Apetrechamento Da Escola De 4 Salas De Aulas De Banza No Bula -Atumba	PIIM	Disponível
Reabilitação, Ampliação E Apetrechamento Da Escola De 4 Salas De Kissenzele No Bula-Atumba	PIIM	Disponível

Tabela 99. Projectos /Actividades com Financiamento

Designação	Fonte de Financiamento	Situação
<b>Governo Provincial Do Bié</b>		
<b>Projecto De Investimento Público - PIP</b>		
Construção Da Escola De 12 Salas De Aulas No Bairro Canana, Sede Municipal Do Andulo	PIIM	Disponível
Construção Da Escola De 7 Salas De Aulas Na Embala De Mbunja, Na Comuna De Calussinga, Município Do Andulo	PIIM	Disponível
Construção Da Escola De 7 Salas De Aulas No Bairro Tecnil, Comuna De Calussinga, No Município Do Andulo	PIIM	Disponível
Construção De Escola De 7 Salas De Aulas No Município De Cunhinga-Pcep	PIIM	Disponível
Construção De Escolas De 12 Salas De Aulas No Município De Chinguar-Pcep	PIIM	Disponível
Construção De Escolas De 12 Salas De Aulas No Município De Chitembo-Pcep	PIIM	Disponível
Construção De Escolas De 12 Salas De Aulas No Município De Cuemba-Pcep	PIIM	Disponível
Construção De Escolas De 12 Salas De Aulas No Município De Cuito-Pcep	PIIM	Disponível
Construção De Escolas De 12 Salas De Aulas No Município De Cunhinga-Pcep	PIIM	Disponível
Construção De Escolas De 12 Salas De Aulas No Município De Nharea-Pcep	PIIM	Disponível
Construção De Escolas De 7 Salas De Aulas No Município De Chinguar-Pcep	PIIM	Disponível
Construção De Escolas De 7 Salas De Aulas No Município De Chitembo-Pcep	PIIM	Disponível
Construção De Escolas De 7 Salas De Aulas No Município De Cuemba-Pcep	PIIM	Disponível
Construção De Escolas De 7 Salas De Aulas No Município De Cuito-Pcep	PIIM	Disponível
Construção De Escolas De 7 Salas De Aulas No Município De Nharea-Pcep	PIIM	Disponível
Construção De Uma Escola Com 12 Salas Na Comuna De Sachinemuna	PIIM	Disponível
Construção De Uma Escola Com 12 Salas Na Comuna Do Luando	PIIM	Disponível
Construção De Uma Escola Com 12 Salas No Bairro Militar No Kuito	PIIM	Disponível
Construção De Uma Escola Com 12 Salas No Bairro Njele Do Município Do Cuito	PIIM	Disponível
Construção De Uma Escola Com 12 Salas No Município De Camacupa (Conclusão)	PIIM	Disponível
Construção De Uma Escola Com 12 Salas No Município De Catabola I (Conclusão)	PIIM	Disponível
Construção De Uma Escola Com 12 Salas No Município De Cunhinga	PIIM	Disponível
Construção De Uma Escola Com 12 Salas No Município De Nharêa I	PIIM	Disponível
Construção De Uma Escola Com 12 Salas No Município Do Andulo (Conclusão)	PIIM	Disponível
Construção De Uma Escola Com 12 Salas No Município Do Chinguar I (Conclusão)	PIIM	Disponível
Construção De Uma Escola Com 12 Salas No Município Do Cuemba (Conclusão)	PIIM	Disponível

Designação	Fonte de Financiamento	Situação
Construção De Uma Escola Com 12 Salas No Município Do Cuito (Conclusão)	PIIM	Disponível
Construção De Uma Escola De 12 Salas De Aulas Na Comuna Do Mumbué	PIIM	Disponível
Construção De Uma Escola De 12 Salas De Aulas Na Comuna Sede No Município De Camacupa-Província Do Bié - Pcep	PIIM	Disponível
Construção De Uma Escola De 12 Salas De Aulas Na Comuna Sede, Município Do Chinguar	PIIM	Disponível
Construção De Uma Escola De 12 Salas De Aulas Nas 100 Casas, Município De Catabola	PIIM	Disponível
Construção De Uma Escola De 12 Salas De Aulas No Complexo Escolar Da Sede Municipal Do Andulo	PIIM	Disponível
Construção De Uma Escola De 7 Salas De Aulas Na Comuna Sede, Município Do Chinguar	PIIM	Disponível
Construção De Uma Escola De 7 Salas De Aulas Na Sede Municipal Do Chitembo	PIIM	Disponível
Construção De Uma Escola De 7 Salas De Aulas No Bairro Caloanda, Município De Catabola	PIIM	Disponível
Construção E Apetrechamento De Uma Escola De 7 Salas Na Aldeia De Chongua, Comuna Da Muinha – Município De Camacupa - Bié - Pcep	PIIM	Disponível
Reabilitação E Apetrechamento De Uma Escola Primária Na Comuna Da Chicala - Bié	PIIM	Disponível
Reabilitação E Apetrechamento De Uma Escola Primária Na Comuna De Cambândua - Bié	PIIM	Disponível
Reabilitação E Apetrechamento De Uma Escola Primária Na Comuna De Trumba - Bié	PIIM	Disponível
Reabilitação E Apetrechamento De Uma Escola Primária Na Comuna Do Cuito - Bié	PIIM	Disponível
Reabilitação E Apetrechamento De Uma Escola Primária Na Comuna Do Cunje - Bié	PIIM	Disponível
Reabilitação Escola Primária Vários Municípios-Bié	PIIM	Disponível
<b>Actividade de Apoio ao Desenvolvimento</b>		
Aquisição De Carteiras Escolares	PIIM	Disponível
Manutenção De Escolas Primárias Afectas A Direcção Municipal	PNLCP - Combate à Pobreza	Disponível

Tabela 100. Projectos /Actividades com Financiamento

Designação	Fonte de Financiamento	Situação
<b>Governo Provincial Do Cuando-Cubango</b>		
<b>Projecto De Investimento Público - PIP</b>		
Conclusão Da Construção De Uma Escola De 6 Salas De Aulas Na Aldeia Do Fio	Eurobonds	Por Definir
Construção Da Escola Secundária Do 1º Ciclo Menongue Escola De 12 Salas De Aulas E Muro De Vedação	Eurobonds	Por Definir
Construção De 1 Escola Com 6 Salas Na Sede Do Caiundo Em Menongue	Eurobonds	Por Definir
Construção De Escolas De 7 Salas De Aulas No Município De Nancova-Pcep	PIIM	Disponível
Construção E Apetrechamento De Escola De 7 Salas De Aulas No Município De Dirico	PIIM	Disponível
Construção E Apetrechamento De De Uma Escola De 7 Salas De Aulas Na Comuna De Vissati	PIIM	Disponível
Construção E Apetrechamento De Escola De 7 Salas De Aulas Na Comuna De Mucusso	PIIM	Disponível
Construção E Apetrechamento De Escolas De 12 Salas De Aulas No Município De Dirico-Pcep	PIIM	Disponível
Construção E Apetrechamento De Uma Escola Com 12 Salas De Aulas Na Sede Municipal Do Cuchi	PIIM	Disponível

Designação	Fonte de Financiamento	Situação
Construção E Apetrechamento De Uma Escola Com 7 Salas De Aulas Na Comuna De Cunjamba	PIIM	Disponível
Construção E Apetrechamento De Uma Escola Com 7 Salas De Aulas Na Comuna De Cutuile	PIIM	Disponível
Construção E Apetrechamento De Uma Escola Com 7 Salas De Aulas Na Comuna Do Mavengue	PIIM	Disponível
Construção E Apetrechamento De Uma Escola Com 7 Salas De Aulas Na Comuna Do Rito	PIIM	Disponível
Construção E Apetrechamento De Uma Escola Com 7 Salas De Aulas Na Sede Municipal De Mavinga	PIIM	Disponível
Construção E Apetrechamento De Uma Escola Com 7 Salas E Muro De Vedação Na Sede Municipal	PIIM	Disponível
Construção E Apetrechamento De Uma Escola De 4 Salas No Luncululu Da Sede Comunal Do Mawé	PIIM	Disponível
Construção E Apetrechamento De Uma Escola De 7 Salas De Aulas Na Comuna Do Chinguanja	PIIM	Disponível
Construção E Apetrechamento De Uma Escola De 7 Salas De Aulas Na Comuna Do Longa	PIIM	Disponível
Construção E Apetrechamento De Uma Escola De 7 Salas De Aulas Na Comuna Do Lupire	PIIM	Disponível
Construção E Apetrechamento De Uma Escola De 7 Salas De Aulas Na Sede Municipal De Nancova	PIIM	Disponível
Construção E Apetrechamento De Uma Escola De 7 Salas Na Sede Do Cuangar	PIIM	Disponível
Construção E Apetrechamento De Uma Escola De 7 Salas No Aironga Bairro Novo Catuitui No Cuangar	PIIM	Disponível
Construção E Apetrechamento De Uma Escola De 7 Salas No Bairro Novo Caila No Cuangar	PIIM	Disponível
Construção E Apetrechamento De Uma Escola De 7 Salas No Savate - Cuangar	PIIM	Disponível
Construção E Apetrechamento De Uma Escola Primária Menongue De 6 Salas De Aulas No Bairro Terra Nova	Eurobonds	Por Definir
Construção E Apetrechamento De Uma Escola Primária Menongue De 8 Salas De Aulas No Bairro Cazenga	Eurobonds	Por Definir
Construção E Apetrechamento De Uma Escolas De 7 Salas De Aulas Na Sede Municipal	PIIM	Disponível
Construção E Vedação De Uma Escola De 4 Salas De Aulas No Luncululu Da Sede Comunal Do Mawé	PIIM	Disponível
Construção Escola Primária Menongue Com 8 Salas De Aulas No Bairro Kavikiviki	Eurobonds	Por Definir
Construção, Apetrec. De 1 Escola Primária De 7 Salas De Aulas No Luiana	PIIM	Disponível
Construção, Apetrec. De 1 Escola Primária De 7 Salas De Aulas No Rivungo	PIIM	Disponível
Construção, Apetrechamento E Fiscalização De 1 Escola T7 E 1 Residência T2 Para Os Professores No Chipundo	PIIM	Disponível
Construção, Apetrechamento E Fiscalização De 1 Escola T7 E 1 Residência T2 Para Professores No Ndemba	PIIM	Disponível
Construção, Apetrechamento E Fiscalização De Uma Escola Primária Com 6 Salas Na Aldeia Bimbi	PIIM	Disponível
Construção, Apetrechamento E Fiscalização De Uma Escola Primária Com 6 Salas No Caiundo	PIIM	Disponível
Construção, Apetrechamento E Fiscalização De Uma Escola Primária Com 7 Salas Na Aldeia Bimbi	PIIM	Disponível
Construção, Apetrechamento E Fiscalização De Uma Escola Primária Com 7 Salas No Caiundo	PIIM	Disponível
Construção, Apetrechamento E Fiscalização De Uma Escola Primária Com 7 Salas No Cueio	PIIM	Disponível
Construção, Apetrechamento E Fiscalização De Uma Escola Primária Com 7 Salas No Missombo	PIIM	Disponível
Reabilitação De Uma Escola De 12 Salas De Aulas Na Escola João Bosco No Bairro Tchivonde Em Menongue	Eurobonds	Por Definir



Tabela 101. Projectos /Atividades com Financiamento

Designação	Fonte de Financiamento	Situação
<b>Governo Provincial Do Cuanza-Norte</b>		
<b>Projecto De Investimento Público - PIP</b>		
Conclusão Da Construção E Apetrechamento De Escola Primária Com 14 Salas De Aula	PIIM	Disponível
Construção de 1 Escola Com 30 Salas De Aulas Em Ndalatando	PIIM	Disponível
Construção De Escola Do Ensino Primário Com 7 Salas Na Comuna De Camane	PIIM	Disponível
Construção De Escolas De 12 Salas De Aulas No Município De Ambaca-Pcep Cuanza Norte	PIIM	Disponível
Construção De Escolas De 12 Salas De Aulas No Município De Cazengo-Pcep/Cuanza Norte	PIIM	Disponível
Construção De Escolas De 12 Salas De Aulas No Município De Golungo Alto-Pcep/Cuanza Norte	PIIM	Disponível
Construção De Escolas De 7 Salas De Aulas Na Comuna De Maúa	PIIM	Disponível
Construção De Escolas De 7 Salas De Aulas No Município De Ambaca-Pcep/Cuanza Norte	PIIM	Disponível
Construção De Escolas De 7 Salas De Aulas No Município De Cazengo-Pcep/Cuanza Norte	PIIM	Disponível
Construção De Uma Escola De 12 Salas De Aulas Em Ndalatando No Município De Cazengo	PIIM	Disponível
Construção De Uma Escola De 7 Salas De Aulas No Bairro Pamba Do Sector - Pcep	PIIM	Disponível
Construção E Apetrechamento De Escola De 7 Salas De Aulas Na Vila Da Camabatela, Bairro Henda (Lote 2)	PIIM	Disponível
Construção E Apetrechamento De Escola Primária Com 12 Salas De Aula - Cambambe	PIIM	Disponível
Construção E Apetrechamento De Escolas De 12 Salas De Aulas No Município De Bolongongo-Pcep/Cuanza Norte	PIIM	Disponível
Construção E Apetrechamento De Escolas De 7 Salas De Aulas No Município De Bolongongo-Pcep/Cuanza Norte	PIIM	Disponível
Construção E Apetrechamento De Uma Escola De 22 Salas De Aula Em Ndalatando	PIIM	Disponível
Construção E Apetrechamento De Uma Escola De 22 Salas De Aula Em Samba Cajú	PIIM	Disponível
Construção E Apetrechamento De Uma Escola De 22 Salas De Aula No Cazengo	PIIM	Disponível
Construção E Apetrechamento De Uma Escola De 12 Salas De Aulas No Bairro Cacesse-Zona 1	PIIM	Disponível
Construção E Apetrechamento De Uma Escola De 22 Salas De Aula/Dondo-Cambambe	PIIM	Disponível
Construção E Apetrechamento De Uma Escola De 7 Salas De Aulas Na Comuna De Aldeia Nova	PIIM	Disponível
Construção E Apetrechamento De Uma Escola Primária Com 7 Salas -Balongongo	PIIM	Disponível
Construção E Apetrechamento De Uma Escola Primária Com 7 Salas De Aula No Bairro Camacala –Quiculungo	PIIM	Disponível
Construção E Apetrechamento De Uma Escola Primária Com 7 Salas De Aula No Bairro Dungue –Quiculungo	PIIM	Disponível
Construção E Apetrechamento De Uma Escola Primária Com 7 Salas De Aula-Golungo Alto	PIIM	Disponível
Construção E Apetrechamento De Uma Escola Primária Com 7 Salas De Aula-Lucala	PIIM	Disponível
Construção E Apetrechamento De Uma Escola Primária Com 7 Salas De Aula-Ngonguembo	PIIM	Disponível
Construção E Apetrechamento De Uma Escola Primária Com 7 Salas De Aulas - Aldeia Quindungo	PIIM	Disponível
Construção E Apetrechamento De Uma Escola Primária Com 7 Salas De Aulas – Mulengo Bairro Praia	PIIM	Disponível
Construção E Apetrechamento De Uma Escola Primária Com 7 Salas De Aula-Samba Caju	PIIM	Disponível



Designação	Fonte de Financiamento	Situação
Construção E Apetrechamento De Uma Escola Primária De 7 Salas De Aula Na Comuna De Cariamba	PIIM	Disponível
Construção E Apetrechamento De Uma Escola Primária De 7 Salas De Aulas Na Comuna Do Dange-Ya-Menha	PIIM	Disponível
Construção E Apetrechamento De Uma Escola Secundária No Cuanza Norte	PIIM	Disponível
Reabilitação E Ampliação Da Escola Secundaria De 14 Salas Do 1º E 2º Ciclo Do Bairro Tenga	PIIM	Disponível

Tabela 102. Projectos /Actividades com Financiamento

Designação	Fonte de Financiamento	Situação
<b>Governo Provincial Do Cuanza-Sul</b>		
<b>Projecto De Investimento Público - PIP</b>		
Construção De Escolas Primárias No Município Da Cela	PIIM	Disponível
Construção De Escolas Primárias No Município Da Quibala	PIIM	Disponível
Construção De Escolas Primárias No Município Do Amboim	PIIM	Disponível
Construção De Escolas Primárias No Município Do Ebo	PIIM	Disponível
Construção De Escolas Primárias No Município Do Libolo	PIIM	Disponível
Construção De Escolas Primárias No Município Do Mussende	PIIM	Disponível
Construção De Escolas Primárias No Município Do Porto Amboim	PIIM	Disponível
Construção De Escolas Primárias No Município Do Seles	PIIM	Disponível
Construção De Escolas Primárias No Município Do Sumbe	PIIM	Disponível
Construção De Uma Escola Com 7 Salas De Aulas, Na Comuna Do Quirimbo Localidade Do Cassongue	PIIM	Disponível
Construção De Uma Escola Com 7 Salas De Aulas, No Bairro Ngunza- Sambo	PIIM	Disponível
Construção De Uma Escola De 7 Salas De Aulas No Alto Chingo	PIIM	Disponível
Construção De Uma Escola Do Ensino Primário Com 7 Salas De Aulas Na Localidade Da Famosa	PIIM	Disponível
Construção De Uma Escola Do Ensino Primário Com 7 Salas De Aulas Na Localidade Da Zâmbia	PIIM	Disponível
Construção De Uma Escola Do Ensino Primário Com 7 Salas De Aulas Na Localidade Do Donga	PIIM	Disponível
Construção E Apetrechamento Da Escola Primária Com 7 Salas De Aulas Na Aldeia Do Bimbi, Comuna Do Cariango - Município Da Quibala	PIIM	Disponível
Construção E Apetrechamento Da Escola Primária Com 7 Salas De Aulas No Bairro Cacungulo, Sede Do Município	PIIM	Disponível
Construção E Apetrechamento De Uma Escola Com 7 Salas De Aulas No Bairro 4 De Fevereiro-Porto Amboim	PIIM	Disponível
Construção E Apetrechamento De Uma Escola Primária Com 7 Salas De Aula- Gungo	PIIM	Disponível
Construção E Apetrechamento De Uma Escola Primária Com 7 Salas De Aula- Amboiva	PIIM	Disponível
Construção E Apetrechamento De Uma Escola Primária Com 7 Salas De Aula-Assango	PIIM	Disponível
Construção E Apetrechamento De Uma Escola Primária Com 7 Salas De Aula-Capolo	PIIM	Disponível
Construção E Apetrechamento De Uma Escola Primária Com 7 Salas De Aula-Cassongue	PIIM	Disponível
Construção E Apetrechamento De Uma Escola Primária Com 7 Salas De Aula-Conda	PIIM	Disponível
Construção E Apetrechamento De Uma Escola Primária Com 7 Salas De Aula-Condé	PIIM	Disponível

Designação	Fonte de Financiamento	Situação
Construção E Apetrechamento De Uma Escola Primária Com 7 Salas De Aula-Cunjo	PIIM	Disponível
Construção E Apetrechamento De Uma Escola Primária Com 7 Salas De Aula-Dumbi	PIIM	Disponível
Construção E Apetrechamento De Uma Escola Primária Com 7 Salas De Aula-Ebo	PIIM	Disponível
Construção E Apetrechamento De Uma Escola Primária Com 7 Salas De Aula-Gabela	PIIM	Disponível
Construção E Apetrechamento De Uma Escola Primária Com 7 Salas De Aula-Quissanga Cunjo	PIIM	Disponível
Construção E Apetrechamento De Uma Escola Primária Com 7 Salas De Aula-Sanga	PIIM	Disponível
Construção E Apetrechamento De Uma Escola Primária Com 7 Salas De Aula-São Lucas	PIIM	Disponível
Construção E Apetrechamento De Uma Escola Primária Com 7 Salas De Aula-Seles	PIIM	Disponível
Construção E Apetrechamento De Uma Escola Primária Na Localidade Do Hongo	PIIM	Disponível
Construção E Apetrechamento De Uma Escola Primária Na Localidade Do Huande	PIIM	Disponível
Construção E Apetrechamento Escola Primária Cassongue Com 8 Salas Aulas No Cambongue	PIIM	Disponível

Tabela 103. Projectos /Actividades com Financiamento

Designação	Fonte de Financiamento	Situação
<b>Governo Provincial Do Cunene</b>		
<b>Projecto De Investimento Público - PIP</b>		
Construção De Escolas De 12 Salas De Aulas No Município De Curoca-Pcep	PIIM	Disponível
Construção De Escolas De 7 Salas De Aulas No Município De Cahama-Pcep	PIIM	Disponível
Construção De Escolas De 7 Salas De Aulas No Município De Namacunde-Pcep	PIIM	Disponível
Construção De Uma Escola Primária Com 6 Salas De Aulas No Chiveio-Cuvelai	PIIM	Disponível
Construção E Apetrechamento De Uma Escola De 12 Salas De Aulas Na Comuna De Oncócuá	PIIM	Disponível
Construção E Apetrechamento De Uma Escola De 7 Salas De Aulas Na Tapela	PIIM	Disponível
Construção E Apetrechamento De Uma Escola Primária Com 12 Salas De Aula- Santa Clara	PIIM	Disponível
Construção E Apetrechamento De Uma Escola Primária Com 7 Salas De Aula-Cahama	PIIM	Disponível
Construção E Apetrechamento De Uma Escola Primária Com 7 Salas De Aula- Chiede	PIIM	Disponível
Construção E Apetrechamento De Uma Escola Primária Com 7 Salas De Aula- Cubati	PIIM	Disponível
Construção E Apetrechamento De Uma Escola Primária Com 7 Salas De Aula- Humbe	PIIM	Disponível
Construção E Apetrechamento De Uma Escola Primária Com 7 Salas De Aula- Mupa	PIIM	Disponível
Construção E Apetrechamento De Uma Escola Primária Com 7 Salas De Aula-Namacunde	PIIM	Disponível
Construção E Apetrechamento De Uma Escola Primária Com 7 Salas De Aula-Oheyoka	PIIM	Disponível
Construção E Apetrechamento De Uma Escola Primária Com 7 Salas De Aula- Ombala Yo Mungu	PIIM	Disponível
Construção E Apetrechamento De Uma Escola Primária Com 7 Salas De Aula-Omulunga Wa Shikongo	PIIM	Disponível
Construção E Apetrechamento De Uma Escola Primária Com 7 Salas De Aula-Otchinjau	PIIM	Disponível

Tabela 104. Projectos /Actividades com Financiamento

Designação	Fonte de Financiamento	Situação
<b>Governo Provincial Do Huambo</b>		
<b>Projecto De Investimento Público - PIP</b>		
Construção Da Escola De 12 Salas De Aulas No Bairro São João, Sector Comandante Vilinga	Recursos Ordinários Do Tesouro Nacional	Disponível
Construção De 10 Escolas Comunitárias (Conclusão)-Chicala Cholohanga	Recursos Ordinários Do Tesouro Nacional	Disponível
Construção De 3 Escolas Comunitárias (Conclusão) - Bailundo	Recursos Ordinários Do Tesouro Nacional	Disponível
Construção De Escola De 7 Salas De Aulas No Cambuengo	Recursos Ordinários Do Tesouro Nacional	Disponível
Construção De Escola De 7 Salas De Aulas No Município De E Cunha-Pcep	Recursos Ordinários Do Tesouro Nacional	Disponível
Construção De Escola De 7 Salas De Aulas No Município De Longonjo-Chilata	Recursos Ordinários Do Tesouro Nacional	Disponível
Construção De Escola De 7 Salas De Aulas No Município De Longonjo-Lepi	Recursos Ordinários Do Tesouro Nacional	Disponível
Construção De Escola De 7 Salas De Aulas No Município De Mungo	Recursos Ordinários Do Tesouro Nacional	Disponível
Construção De Escolas De 12 Salas De Aulas No Município De E Cunha-Pcep	Recursos Ordinários Do Tesouro Nacional	Disponível
Construção De Escolas De 12 Salas De Aulas No Municipo De Ucuma-Pcep	Recursos Ordinários Do Tesouro Nacional	Disponível
Construção Do Muro De Vedação Da Escola Primária Nº 2 Calandula, Na Comuna Sede Do Bailundo.	Recursos Ordinários Do Tesouro Nacional	Disponível
Construção E Apetrechamento Da Escola Primaria Com 7 Salas De Aulas Na Aldeia De Sawatela	Recursos Ordinários Do Tesouro Nacional	Disponível
Construção E Apetrechamento De 1 Escola Primária Com 7 Salas De Aula, Na Comuna Do Quipeio	Recursos Ordinários Do Tesouro Nacional	Disponível
Construção E Apetrechamento De Escola De 7 Salas De Aulas Na Comuna Mundundo	Recursos Ordinários Do Tesouro Nacional	Disponível
Construção E Apetrechamento De Escola De 7 Salas De Aulas No Municipio No Ucuma	Recursos Ordinários Do Tesouro Nacional	Disponível
Construção E Apetrechamento De Uma Escola Primária Com 7 Salas De Aula- Calima	Recursos Ordinários Do Tesouro Nacional	Disponível
Construção E Apetrechamento De Uma Escola Primária Com 7 Salas De Aula- ChiPIPa	Recursos Ordinários Do Tesouro Nacional	Disponível
Construção E Apetrechamento De Uma Escola Primária Com 7 Salas De Aula- Cumbira	Recursos Ordinários Do Tesouro Nacional	Disponível
Construção E Apetrechamento De Uma Escola Primária Com 7 Salas De Aula- Galanga	Recursos Ordinários Do Tesouro Nacional	Disponível
Construção E Apetrechamento De Uma Escola Primária Com 7 Salas De Aula- Sambo	Recursos Ordinários Do Tesouro Nacional	Disponível
Construção E Apetrechamento De Uma Escola Primária Com 7 Salas De Aula- Samboto	Recursos Ordinários Do Tesouro Nacional	Disponível
Construção E Apetrechamento De Uma Escola Primária Com 7 Salas De Aula, Chitatamela	Recursos Ordinários Do Tesouro Nacional	Disponível
Construção E Apetrechamento De Uma Escola Primária Com 7 Salas De Aula, E Cunha	Recursos Ordinários Do Tesouro Nacional	Disponível
Construção E Apetrechamento De Uma Escola Primária Com 7 Salas De Aula-Bimbe	Recursos Ordinários Do Tesouro Nacional	Disponível



Designação	Fonte de Financiamento	Situação
Construção E Apetrechamento De Uma Escola Primária Com 7 Salas De Aula-Luvemba	Recursos Ordinários Do Tesouro Nacional	Disponível
Reabilitação Da Escola Primária De Cangombe Com 24 Salas De Aulas-Bailund	Recursos Ordinários Do Tesouro Nacional	Disponível

Tabela 105. Projectos /Actividades com Financiamento

Designação	Fonte de Financiamento	Situação
<b>Governo Provincial Do Moxico</b>		
<b>Projecto De Investimento Público - PIP</b>		
Construção 2 Escolas T14 Caianda E Macondo Município Do Alto Zambeze/Moxico	Eurobonds	Por Definir
Construção 3 Escola Do Tipo T14 Em Cangumbe No Município Do Moxico	Eurobonds	Por Definir
Construção 3 Escolas T14 Cavungo E Calunda Município Do Alto Zambeze	Eurobonds	Por Definir
Construção 3 Escolas T14 Kapango Tchifuchi Sawambo No Município Moxico	Eurobonds	Por Definir
Construção 3 Escolas T14 Lumbala Nguimbo E Chiume Município Das Bundas/Moxico	Eurobonds	Por Definir
Construção De 1 Escola T14 - Kwenha, No Luena Moxico	Eurobonds	Por Definir
Construção De 1 Escola De 7 Salas De Aula No Bairro Dangereux	PIIM	Disponível
Construção De 3 Escolas Bairro Da Juventude No Município Do Moxico	Eurobonds	Por Definir
Construção De 3 Escolas Do Tipo 14 Na Sede Do Município/Luacano/Moxico	Eurobonds	Por Definir
Construção De 3 Escolas Em Cazombo No Município Do Alto Zambeze	Eurobonds	Por Definir
Construção De 3 Escolas T14 No Bairro Zorro No Município Do Moxico	Eurobonds	Por Definir
Construção De 3 Escolas Tipo T14 No Município Dos Luchazes/Moxico	Eurobonds	Por Definir
Construção De 4 Escolas T14 No Município Do Luau/Moxico	Eurobonds	Por Definir
Construção De Escola De 7 Salas De Aulas No Muié	PIIM	Disponível
Construção De Escolas De 7 Salas De Aulas Na Chindela	PIIM	Disponível
Construção De Escolas De 7 Salas De Aulas No Lago Dilolo	PIIM	Disponível
Construção De Escolas De 7 Salas De Aulas No Liangongo	PIIM	Disponível
Construção De Escolas De 7 Salas De Aulas No Município De Camanongue-Pcep	PIIM	Disponível
Construção De Escolas De 7 Salas De Aulas No Município De Luacano	PIIM	Disponível
Construção De Escolas De 7 Salas De Aulas No Município De Luacano-Pcep	PIIM	Disponível
Construção De Escolas De 7 Salas De Aulas No Município Do Alto Zambeze-Pcep	PIIM	Disponível
Construção De Escolas De 7 Salas De Aulas No Município Do Luchazes-Pcep	PIIM	Disponível
Construção De Uma Escola De 7 Salas De Aulas Na Comuna Do Tempué	PIIM	Disponível
Construção De Uma Escola De 7 Salas De Aulas Na Localidade Do Mucolongo	PIIM	Disponível
Construção De Uma Escola De 7 Salas De Aulas Na Sede De Camanongue, Bairro João Baptista	PIIM	Disponível
Construção De Uma Escola T10 No Luena	Eurobonds	Por Definir



Designação	Fonte de Financiamento	Situação
Construção E Apetrechamento De 1 Escola De 7 Salas De Aulas Na Caianda	PIIM	Disponível
Construção E Apetrechamento De 1 Escola De 7 Salas De Aulas No Lumbala Caquengue	PIIM	Disponível
Construção E Apetrechamento De Uma Escola T14 No Luacano	PIIM	Disponível
Reabilitação, Ampliação E Apetrechamento Da Escola Nº181 T21 Salas No Bairro Popular No Moxico	PIIM	Disponível
Reabilitação, Ampliação E Apetrechamento Da Escola Do Bairro Mandembwe No Moxico	PIIM	Disponível
Reabilitação, Ampliação E Apetrechamento Da Escola Nº 179 De T19 No Bairro Tchifutxi- Luena	PIIM	Disponível

Tabela 106. Projectos /Actividades com Financiamento

Designação	Fonte de Financiamento	Situação
<b>Governo Provincial Do Namibe</b>		
<b>Projecto De Investimento Público - PIP</b>		
Ampliação Da Escola Rei Mandume Na Comuna Do Tômbwa	PIIM	Disponível
Ampliação E Reabilitação Da Escola Da Povoação Do Curoca No Tômbwa	PIIM	Disponível
Construção De 1 Escola 10 Salas Aulas Em Caluvundo Namibe	Caixa Geral De Angola	Disponível
Construção De 1 Escola 10 Salas Aulas Em Matute Namibe	Caixa Geral De Angola	Disponível
Construção De 7 Salas De Aulas Na Sede Do Município	PIIM	Disponível
Construção De Escola De 12 Salas De Aulas No Tômbwa	PIIM	Disponível
Construção De Escolas De 12 Salas De Aulas No Curoca	PIIM	Disponível
Construção De Escolas De 12 Salas De Aulas No Município De Virei-Pcep	PIIM	Disponível
Construção De Escolas De 7 Salas De Aulas Na Lola	PIIM	Disponível
Construção De Escolas De 7 Salas De Aulas Na Lucira	PIIM	Disponível
Construção De Escolas De 7 Salas De Aulas No Bentiaba	PIIM	Disponível
Construção De Escolas De 7 Salas De Aulas No Caitou	PIIM	Disponível
Construção De Escolas De 7 Salas De Aulas No Forte Santa Rita	PIIM	Disponível
Construção De Escolas De 7 Salas De Aulas No Município De Bibala-Pcep	PIIM	Disponível
Construção De Escolas De 7 Salas De Aulas No Município De Tombwa-Pcep	PIIM	Disponível
Construção De Escolas De 7 Salas De Aulas No Município De Virei-Pcep	PIIM	Disponível
Construção De Um Internato Com Capacidade Para 300 Camas Na Comuna Do Cainde-Sede No Virei	PIIM	Disponível
Construção E Apetrechamento De Uma Escola De 7 Salas De Aulas Na Comuna Do Chingo No Camucuio	PIIM	Disponível
Construção E Apetrechamento De Uma Escola De 7 Salas De Aulas Na Localidade Culocayona No Camucuio	PIIM	Disponível
Reabilitação Da Escola 17 De Junho Na Comuna Do Tômbwa	PIIM	Disponível
Reabilitação Da Escola Do Ensino Especial No Bairro Saidy Mingas -Moçamedes	PIIM	Disponível
Reabilitação De Uma Escola Com Mais De 6 Salas De Aulas Na Comuna Do Tômbwa	PIIM	Disponível
Reabilitação E Ampliação Da Escola 8 De Dezembro No Tômbwa	PIIM	Disponível

Tabela 107. Projectos /Actividades com Financiamento

Designação	Fonte de Financiamento	Situação
<b>Governo Provincial Do Uíge</b>		
<b>Projecto De Investimento Público - PIP</b>		
Conclusão Da Escola De 7 Salas Na Comuna De Massau	PIIM	Disponível
Conclusão De 1 Escola De 6 Salas De Aulas Em Macocola	PIIM	Disponível
Conclusão E Apetrechamento De Uma Escola De 12 Salas De Aulas No Bairro Catapa	PIIM	Disponível
Conclusão E Apetrechamento De Uma Escola De 12 Salas De Aulas No Bairro Papelão	PIIM	Disponível
Conclusão E Apetrechamento De Uma Escola De 6 Salas De Aula No Bairro Kilala	PIIM	Disponível
Construção De Uma Escola De 30 Salas De Aulas Uíge/Nguengué	PIIM	Disponível
Construção De 1 Complexo Escolar Em Macocola (Conclusão)-Milunga	PIIM	Disponível
Construção De 1 Escola De 7 Salas De Aulas No Visosa	PIIM	Disponível
Construção De Escolas De 12 Salas De Aulas No Município De Alto Cauale-Pcep/Uíge	PIIM	Disponível
Construção De Escolas De 12 Salas De Aulas No Município De Buengas-Pcep/Uíge	PIIM	Disponível
Construção De Escolas De 12 Salas De Aulas No Município De Damba-Pcep/Uíge	PIIM	Disponível
Construção De Escolas De 12 Salas De Aulas No Município De Puri-Pcep/Uíge	PIIM	Disponível
Construção De Escolas De 12 Salas De Aulas No Município De Songo-Pcep/Uíge	PIIM	Disponível
Construção De Escolas De 12 Salas De Aulas No Município De Uíge-Pcep/Uíge	PIIM	Disponível
Construção De Escolas De 12 Salas De Aulas No Município Do Bembe-Pcep/Uíge	PIIM	Disponível
Construção De Escolas De 12 Salas De Aulas No Município Do Milunga-Pcep/Uíge	PIIM	Disponível
Construção De Escolas De 12 Salas De Aulas No Município Do Mucaba-Pcep/Uíge	PIIM	Disponível
Construção De Escolas De 12 Salas De Aulas No Município Do Quimbele-Pcep/Uíge	PIIM	Disponível
Construção De Escolas De 7 Salas De Aulas No Município De Alto Cauale-Pcep/Uíge	PIIM	Disponível
Construção De Escolas De 7 Salas De Aulas No Município De Buengas-Pcep/Uíge	PIIM	Disponível
Construção De Escolas De 7 Salas De Aulas No Município De Damba-Pcep/Uíge	PIIM	Disponível
Construção De Escolas De 7 Salas De Aulas No Município De Mucaba - Pcep	PIIM	Disponível
Construção De Escolas De 7 Salas De Aulas No Município De Negage-Pcep/Uíge	PIIM	Disponível
Construção De Escolas De 7 Salas De Aulas No Município De Puri-Pcep/Uíge	PIIM	Disponível
Construção De Escolas De 7 Salas De Aulas No Município De Songo-Pcep/Uíge	PIIM	Disponível
Construção De Escolas De 7 Salas De Aulas No Município De Uíge-Pcep/Uíge	PIIM	Disponível
Construção De Escolas De 7 Salas De Aulas No Município Do Bembe-Pcep/Uíge	PIIM	Disponível
Construção De Escolas De 7 Salas De Aulas No Município Do Milunga-Pcep/Uíge	PIIM	Disponível
Construção De Escolas De 7 Salas De Aulas No Município Do Quimbele-Pcep/Uíge	PIIM	Disponível

Designação	Fonte de Financiamento	Situação
Construção De Uma Escola De 12 Salas De Aulas Na Sede Municipal De Ambuíla/Uíge	PIIM	Disponível
Construção De Uma Escola De 12 Salas De Aulas Na Sede Municipal, Município Do Negage - Pcep	PIIM	Disponível
Construção De Uma Escola De 12 Salas De Aulas No Município De Alto Cauale Cangola Na Comuna De Caiongo	PIIM	Disponível
Construção De Uma Escola De 7 Salas De Aulas Na Aldeia Do Zanda Do Município Do Negage - Pcep	PIIM	Disponível
Construção De Uma Escola De 7 Salas De Aulas No Bairro Cassamba Do Município Do Negage - Pcep	PIIM	Disponível
Construção De Uma Escola De 7 Salas De Aulas No Município De Alto Cauale Cangola Na Aldeia Tango	PIIM	Disponível
Construção De Uma Escola De 7 Salas De Aulas No Município De Alto Cauale Cangola Na Aldeia Wemita	PIIM	Disponível
Construção De Uma Escola De 7 Salas De Aulas No Município De Ambuíla Comuna Do Quipedro Aldeia Do Kibalakata/Uíge	PIIM	Disponível
Construção E Apetrechamento Da Escola De 7 Salas De Aulas Na Aldeia Kíluango Do Bembe	PIIM	Disponível
Construção E Apetrechamento Da Escola De 7 Salas De Aulas Na Aldeia Kindundu Do Bembe	PIIM	Disponível
Construção E Apetrechamento Da Escola De 7 Salas De Aulas Na Aldeia Lukelo Do Bembe	PIIM	Disponível
Construção E Apetrechamento Da Escola De 7 Salas De Aulas Na Aldeia Nkisi Do Bembe	PIIM	Disponível
Construção E Apetrechamento Da Escola De 7 Salas De Aulas Na Aldeia Ntele Do Bembe	PIIM	Disponível
Construção E Apetrechamento Da Escola De 7 Salas De Aulas Na Comuna Do Béu Município Do Maquela Do Zombo	PIIM	Disponível
Construção E Apetrechamento De 1 De Escola De 7 Salas Na Aldeia Mulamba I	PIIM	Disponível
Construção E Apetrechamento De 1 Escola Com 24 Salas Aulas Uíge	BBVA - Espanha	Disponível
Construção E Apetrechamento De 1 Escola De 12 Salas Na Sede Municipal (Conclusão)-Puri	PIIM	Disponível
Construção E Apetrechamento De 1 Escola De 24 Salas De Aulas No Bembe	BBVA - Espanha	Disponível
Construção E Apetrechamento De 1 Escola De 24 Salas De Aulas No Uíge 2	BBVA - Espanha	Disponível
Construção E Apetrechamento De 1 Escola De 24 Salas De Aulas No Uíge 3	BBVA - Espanha	Disponível
Construção E Apetrechamento De E Uma Escola De 12 Salas De Aulas No Bairro Paco E Benezé	PIIM	Disponível
Construção E Apetrechamento De Uma Escola 6 Salas No Sacandica Kinfuku	BBVA - Espanha	Disponível
Construção E Apetrechamento De Uma Escola De 12 Salas De Aulas Na Sede Municipal Do Pombo	PIIM	Disponível
Construção E Apetrechamento De Uma Escola De 12 Salas De Aulas No Bairro Quimbinda (Sede)	PIIM	Disponível
Construção E Apetrechamento De Uma Escola De 12 Salas De Na Vila Do Bungo	PIIM	Disponível
Construção E Apetrechamento De Uma Escola De 12 Salas No Mucaba 2 Uíge	PIIM	Disponível
Construção E Apetrechamento De Uma Escola De 12 Salas No Mucaba Uíge	PIIM	Disponível
Construção E Apetrechamento De Uma Escola De 24 Salas Em Ambuíla	BBVA - Espanha	Disponível
Construção E Apetrechamento De Uma Escola De 24 Salas Em Kangola	BBVA - Espanha	Disponível
Construção E Apetrechamento De Uma Escola De 24 Salas Em Milunga	BBVA - Espanha	Disponível
Construção E Apetrechamento De Uma Escola De 24 Salas Em Quimbele	BBVA - Espanha	Disponível
Construção E Apetrechamento De Uma Escola De 24 Salas Maquela Do Zombo Rep	PIIM	Disponível
Construção E Apetrechamento De Uma Escola De 24 Salas Na Damba	BBVA - Espanha	Disponível



Designação	Fonte de Financiamento	Situação
Construção E Apetrechamento De Uma Escola De 24 Salas No Bungo	BBVA - Espanha	Disponível
Construção E Apetrechamento De Uma Escola De 24 Salas No Negage	BBVA - Espanha	Disponível
Construção E Apetrechamento De Uma Escola De 24 Salas No Sanza Pombo	BBVA - Espanha	Disponível
Construção E Apetrechamento De Uma Escola De 24 Salas No Songo	BBVA - Espanha	Disponível
Construção E Apetrechamento De Uma Escola De 24 Salas Nos Buengas	BBVA - Espanha	Disponível
Construção E Apetrechamento De Uma Escola De 6 Salas Em Massau Kíssang	PIIM	Disponível
Construção E Apetrechamento De Uma Escola De 6 Salas No Cuilo Cambozo	BBVA - Espanha	Disponível
Construção E Apetrechamento De Uma Escola De 6 Salas Nos Buengas Norte	BBVA - Espanha	Disponível
Construção E Apetrechamento De Uma Escola De 7 Salas De Aulas Na Sede Municipal Do Pombo Regedoria Do Kimakila	PIIM	Disponível
Construção E Apetrechamento De Uma Escola De 7 Salas De Aulas Na Vista Alegre	PIIM	Disponível
Construção E Apetrechamento De Uma Escola De 7 Salas De Aulas No Bairro Da Pedreira	PIIM	Disponível
Construção E Apetrechamento De Uma Escola De 7 Salas De Aulas No Bairro Gigi Município Do Uíge	PIIM	Disponível
Construção E Apetrechamento De Uma Escola De 7 Salas De Aulas No Bairro Mongolhema Município Do Uíge	PIIM	Disponível
Construção E Apetrechamento De Uma Escola De 7 Salas De Aulas No Bairro Quitoque (Sede)	PIIM	Disponível
Construção E Apetrechamento De Uma Escola De 7 Salas De Aulas No Bairro Sonangol Município Do Uíge	PIIM	Disponível
Construção E Apetrechamento De Uma Escola De 7 Salas Em Macolo	PIIM	Disponível
Construção E Apetrechamento De Uma Escola De 7 Salas Em Massau 1	PIIM	Disponível
Construção E Apetrechamento De Uma Escola Secundaria No Uíge/Med	PIIM	Disponível
Construção, Apetrechamento E Instalações De 5 Escolas De 24 Salas Na Provincia Do Uíge	Por Definir	Disponível
Reabilitação E Apetrechamento De 1 Escola De 6 Salas De Aulas Na Comuna De Cambamba-Dange Quitexe	PIIM	Disponível
<b>Actividade de Apoio ao Desenvolvimento</b>		
Apetrechamento Das Unidades Escolares	PNLCP - Combate à Pobreza	Disponível

Tabela 108. Projectos /Actividades com Financiamento

Designação	Fonte de Financiamento	Situação
<b>Governo Provincial Do Zaire</b>		
<b>Projecto De Investimento Público - PIP</b>		
Construção Da Escola Nº 271 No Município De Mbanza Congo	BBVA - Espanha	Disponível
Construção De 1 Escola De 12 Salas De Aulas Do Município Do Noqui	PIIM	Disponível
Construção De 1 Escola De 7 Salas De Aulas Do Município Do Noqui	PIIM	Disponível
Construção De Escolas De 12 Salas De Aulas Do Município De Nzeto-Pcep	PIIM	Disponível
Construção De Escolas De 12 Salas De Aulas Do Município De Tomboco-Pcep	PIIM	Disponível
Construção De Escolas De 12 Salas De Aulas Do Município Do Cuimba-Pcep	PIIM	Disponível
Construção De Escolas De 7 Salas De Aulas Do Município De Nzeto-Pcep	PIIM	Disponível



Designação	Fonte de Financiamento	Situação
Construção De Escolas De 7 Salas De Aulas Do Município De Tomboco-Pcep	PIIM	Disponível
Construção De Escolas De 7 Salas De Aulas Do Município Do Cuimba-Pcep	PIIM	Disponível
Construção E Apetrechamento Da Escola Nº51 Com 12 Salas De Aulas No Bairro Terra Nova/Kuimba	PIIM	Disponível
Construção E Apetrechamento De Uma Escola De 12 Salas De Aula Na Comuna Do Tuku	PIIM	Disponível
Construção E Apetrechamento De Uma Escola De 12 Salas De Aula No Bairro Mongo	PIIM	Disponível
Construção E Apetrechamento De Uma Escola De 12 Salas De Aulas Do Munucípio De Tomboco	PIIM	Disponível
Construção E Apetrechamento De Uma Escola De 12 Salas De Aulas Na Sede Municipal Do Nzeto	PIIM	Disponível
Construção E Apetrechamento De Uma Escola De 12 Salas De Aulas, No Bairro 4 De Fevereiro	PIIM	Disponível
Construção E Apetrechamento De Uma Escola De 12 Salas De Aulas, No Bairro Balu, Comuna Do Lufico, Município Do Nôqui	PIIM	Disponível
Construção E Apetrechamento De Uma Escola De 12 Salas De Aulas, No Bairro De 11 De Novembro - Pcep	PIIM	Disponível
Construção E Apetrechamento De Uma Escola De 7 Salas De Aula Na Aldeia Da Comuna De Kitona	PIIM	Disponível
Construção E Apetrechamento De Uma Escola De 7 Salas De Aula Na Aldeia Da Comuna De Mangue Grande	PIIM	Disponível
Construção E Apetrechamento De Uma Escola De 7 Salas De Aula Na Aldeia Da Comuna Do Quêlo	PIIM	Disponível
Construção E Apetrechamento De Uma Escola De 7 Salas De Aula Na Comuna De Kindege Aldeia De Kimakuku	PIIM	Disponível
Construção E Apetrechamento De Uma Escola De 7 Salas De Aulas Do Município De Tomboco	PIIM	Disponível
Construção E Apetrechamento De Uma Escola De 7 Salas De Aulas Na Comuna Do Mpala (Nsanzi) Município Do Nôqui	PIIM	Disponível
Construção E Apetrechamento De Uma Escola De 7 Salas De Aulas, Na Aldeia Da Kaluka Município Do Mbanza Kongo - Pcep	PIIM	Disponível
Construção E Apetrechamento De Uma Escola De 7 Salas De Aulas, Na Aldeia Do Nkoko Comuna Do Luvo	PIIM	Disponível
Reabilitação E Ampliação Da Escola Dr. António Agostinho Neto	BBVA - Espanha	Disponível
Reabilitação, Ampliação E Apetrechamento Da Escola Nº 57 / Boa Vista Com 7 Salas De Aulas	PIIM	Disponível
<b>Actividade de Apoio ao Desenvolvimento</b>		
Apetrechamento Das Unidades Escolares	Consignados	Disponível

#### 2.2.1.2.4. Programa de Desenvolvimento do Ensino Secundário Geral

103. O Ministério da Educação (MED) coordena o Programa de Desenvolvimento do Ensino Secundário Geral, cabendo a execução das acções e projectos aos Governos Provinciais e Administrações Municipais.

104. Este Programa visa assegurar uma formação sólida e o aprofundamento numa determinada área de conhecimento e preparar o aluno para ingressar no Subsistema de Ensino Superior ou para actividades de formação profissional e inserção na vida activa.

105. No período de 2020-2022, o Programa focar-se-á em 5 tópicos: aumento da taxa de escolarização do Ensino Secundário, redução do insucesso escolar; melhoria da rede de escolas e a qualidade do ensino ministrado;

aumento do acesso dos alunos com deficiência ao Ensino Secundário e apetrechamento das escolas com Gabinetes Psicopedagógicos e Profissionais.

#### 2.2.1.2.4.1. Objectivos e Indicadores do Programa no Período 2020-2022

106. O programa conta com 3 objectivos, desagregados em 4 metas e igual número de indicadores, nomeadamente:

- i) *Objectivo 1:* Aumentar o número matrículas de crianças na faixa etária normal de frequência do Ensino Secundário, em relação ao número total das referidas crianças na população;
- ii) *Meta 1.1:* De 2018-2022, a Taxa de Escolarização Líquida no Ensino Secundário passa de 40,3% do ano 2017 para 50% no ano 2022;

Tabela 109. Taxa Líquida de Escolarização do Ensino Secundário

Indicador	Unidades	Ano Base	Valor Base (Stock)	Realizado 2018 (valor fluxo)	Realizado 2019 (valor fluxo)	Meta 2020 (valor fluxo)	Meta 2021 (valor fluxo)	Meta 2022 (valor fluxo)	Fonte de verificação
Taxa Líquida de Escolarização do Ensino Secundário	%	2017	40,3	45,1	45	48	50	50	GEPE

iii) *Objectivo 2:* Colmatar as insuficiências da oferta educativa ainda existentes no País, alargando a rede escolar do Ensino Secundário Geral, através da construção e apetrechamento de salas de aula;

iv) *Meta 2.1:* De 2018-2022, o número de salas de aula do I Ciclo do Ensino Secundário passa para 19.504 salas de aula, em 2022, contra 10.857 salas de aula existentes em 2017, correspondendo a um aumento de 8.647 salas;

Tabela 110. Salas de Aulas existentes no I Ciclo do Ensino Secundário

Indicador	Unidades	Ano Base	Valor Base (Stock)	Realizado 2018 (valor fluxo)	Realizado 2019 (valor fluxo)	Meta 2020 (valor fluxo)	Meta 2021 (valor fluxo)	Meta 2022 (valor fluxo)	Fonte de verificação
Salas de Aulas existentes no I Ciclo do Ensino Secundário	N.º	2017	10 857	2 318	2 318	2 000	1 011	1 000	GEPE

v) *Meta 2.2:* De 2018-2022, o número de salas de aula do II Ciclo do Ensino Secundário atinge 13.283 salas, em 2022, contra 3.203 salas existentes em 2017, correspondendo a um aumento de 10.080 salas;

Tabela 111. Salas de aula existentes no II Ciclo do Ensino Secundário

Indicador	Unidades	Ano Base	Valor Base (Stock)	Realizado 2018 (valor fluxo)	Realizado 2019 (valor fluxo)	Meta 2020 (valor fluxo)	Meta 2021 (valor fluxo)	Meta 2022 (valor fluxo)	Fonte de verificação
Salas de aula existentes no II Ciclo do Ensino Secundário	N.º	2017	3 203	8 203	189	1 000	688	-	GEPE

vi) *Objectivo 3:* Aumentar a taxa de conclusão no Ensino Secundário Geral;

vii) *Meta 3.1:* De 2018-2022, a taxa de conclusão no II Ciclo do Ensino Secundário atinge 40% no ano 2022, contra a taxa de 18% em 2017.

Tabela 112. Taxa de Conclusão do Ensino Secundário

Indicador	Unidades	Ano Base	Valor Base (Stock)	Realizado 2018 (valor fluxo)	Realizado 2019 (valor fluxo)	Meta 2020 (valor fluxo)	Meta 2021 (valor fluxo)	Meta 2022 (valor fluxo)	Fonte de verificação
Taxa de Conclusão do Ensino Secundário	%	2017	18	37	37	38	39	40	GEPE

#### 2.2.1.2.4.2. Projectos de Investimento Público e Actividades de Apoio ao Desenvolvimento

107. No que se refere aos projectos do Programa de Investimento Público e às Actividades de Apoio ao

Desenvolvimento que serão priorizados, no período 2020-2022, destacam-se os projectos, distribuídos como se apresenta na tabela abaixo.

## A. Órgãos da Administração Central do Estado (OACE)

Tabela 113. Projectos /Actividades com financiamento

Designação	Fonte de Financiamento	Situação
<b>Ministério Da Educação</b>		
<b>Projecto De Investimento Público - PIP</b>		
Construção E Apetrechamento De Uma Escola Secundária Em Malanje/Medmed	Tesouro Nacional	Por Definir
Construção E Apetrechamento De Uma Escola Secundária Na Lunda Norte/Med	Eurobonds	Por Definir
Construção E Apetrechamento De Uma Escola Secundária Na Lunda Sul/Med	Eurobonds	Por Definir
Construção E Apetrechamento De Uma Escola Secundária No Bengo/Med	Tesouro Nacional	Por Definir
Construção E Apetrechamento De Uma Escola Secundária No Bié/Med	PIIM	Disponível
Construção E Apetrechamento De Uma Escola Secundária No Cuando Cubango/Med	Eurobonds	Por Definir
Construção E Apetrechamento De Uma Escola Secundária No Cuanza Norte/Med	PIIM	Disponível
Construção E Apetrechamento De Uma Escola Secundária No Cuanza-Sul	PIIM	Disponível
Construção E Apetrechamento De Uma Escola Secundária No Cunene/Med	Eurobonds	Por Definir
Construção E Apetrechamento De Uma Escola Secundária No Moxico/Med	Eurobonds	Por Definir
Construção E Apetrechamento De Uma Escola Secundária No Uíge/Med	Eurobonds	Por Definir
Construção E Apetrechamento De Uma Escola Secundária No Zaire/Med	Eurobonds	Por Definir
Estudos E Reabilitação Da Escola Secundária I E Ii Ciclo / Lobito	Eurobonds	Por Definir
Estudos Para Aquisição De Laboratórios	Eurobonds	Por Definir
<b>Actividade de Apoio ao Desenvolvimento</b>		
Aquisição De Manuais, Materiais Didácticos E Bibliografia Especializada	Tesouro Nacional	Disponível
Elaboração E Edição De Manuais Escolares E Materiais Curricular	Tesouro Nacional	Disponível

## B. Órgãos da Administração Local do Estado (OALE)

Tabela 114. Projectos /Actividades com financiamento

Designação	Fonte de Financiamento	Situação
<b>Governo Provincial Da Lunda-Norte</b>		
<b>Projecto De Investimento Público - PIP</b>		
Construção De Escola Do IIº Ciclo - Cuango	Eurobonds	Por Definir
Construção De Instituto Médio De Saúde Do Cuango	PIIM	Disponível
Construção E Apetrechamento De Escola Secundária Da Lunda Norte	PIIM	Disponível



Tabela 115. Projectos /Actividades com financiamento

Designação	Fonte de Financiamento	Situação
<b>Governo Provincial Da Lunda-Sul</b>		
<b>Projecto De Investimento Público - PIP</b>		
Construção de 1 Escola De 12 Salas De Aulas No Muriege	PIIM	Disponível
Construção de Uma Escola De 12 Salas De Aulas No Município Do Muconda	PIIM	Disponível
Construção e Apetrechamento Da Escola De 12 Salas No Bairro Candembe - Zona Congo	PIIM	Disponível
Construção e Apetrechamento Da Escola De 12 Salas No Camahundo - Saurimo	PIIM	Disponível

Tabela 116. Projectos /Actividades com financiamento

Designação	Fonte de Financiamento	Situação
<b>Governo Provincial De Benguela</b>		
<b>Projecto De Investimento Público - PIP</b>		
Conclusão Da Escola De 24 Salas No Bairro 24 De Março - Lobito	PIIM	Disponível
Conclusão De Uma Escola Do Ii Ciclo No Município Do Chongoroi	PIIM	Disponível
Construção De 1 Escola De 20 Salas De Aulas No Município Da Baía-Farta	PIIM	Disponível
Construção De Escola De 12 Salas De Aulas No Município De Chongoroi	PIIM	Disponível
Construção De Escolas De 12 Salas De Aulas No Município De Baía Farta-Pcep	PIIM	Disponível

Tabela 117. Projectos /Actividades com financiamento

Designação	Fonte de Financiamento	Situação
<b>Governo Provincial De Cabinda</b>		
<b>Projecto De Investimento Público - PIP</b>		
Construção Da Escola Do I Ciclo Com 16 Salas De Aulas No Chiweca (Conclusão)	PIIM	Disponível
Construção De Escola De 12 Salas De Aulas No Município De Belize	PIIM	Disponível
Construção E Apetrechamento De Uma Escola Puniv Com 12 Salas De Aulas/ Cacongo	PIIM	Disponível
Reabilitação Do Hospital Provincial De Cabinda - Fase 2	Eurobonds	Por Definir

Tabela 118. Projectos /Actividades com financiamento

Designação	Fonte de Financiamento	Situação
<b>Governo Provincial De Luanda</b>		
<b>Projecto De Investimento Público - PIP</b>		
Construção E Apetrechamento De 1 De Escola De 12 Salas Na Comuna Cassoneca	PIIM	Disponível

Tabela 119. Projectos /Actividades com financiamento

Designação	Fonte de Financiamento	Situação
<b>Governo Provincial De Malanje</b>		
<b>Projecto De Investimento Público - PIP</b>		
Construção De Escolas De 12 Salas De Aulas No Município De Massango /Pcep	PIIM	Disponível
Construção De Uma Escola De 12 Salas De Aulas No Município De Marimba - Pcep	PIIM	Disponível
<b>Actividade de Apoio ao Desenvolvimento</b>		
Apetrechamento Das Unidades Escolares	Tesouro Nacional	Disponível

Tabela 120. Projectos /Actividades com financiamento

Designação	Fonte de Financiamento	Situação
<b>Governo Provincial Do Bié</b>		
<b>Projecto De Investimento Público - PIP</b>		
Construção De 1 Escola I Ciclo 12 Salas Na Caiueira (Conclusão)	PIIM	Disponível
Construção De Uma Escola Com 12 Salas Na Comuna De Lúbia (Conclusão)	PIIM	Disponível
Construção De Uma Escola Com 12 Salas No Município De Nharea I (Conclusão)	PIIM	Disponível
Construção De Uma Escola De 12 Salas No Bairro Caluko Do Cuito	PIIM	Disponível
Construção E Apetrechamento De 1 Escola I Ciclo 10 Salas No Cutato	PIIM	Disponível
Construção E Apetrechamento De 1 Escola I Ciclo 12 Salas Na Caiueira	PIIM	Disponível
Construção E Apetrechamento De 1 Escola I Ciclo 8 Salas No Munhango	PIIM	Disponível
Construção E Apetrechamento De 1 Escola I Ciclo De 20 Salas No Cuito	PIIM	Disponível
Construção E Apetrechamento De Uma Escola Secundaria No Cuito	PIIM	Disponível
<b>Actividade de Apoio ao Desenvolvimento</b>		
Apetrechamento Dos Laboratórios E Oficinas	Recursos Financeiro Local	Disponível
Aquisição De Equipamentos Para Laboratórios De Física Para Cursos De Especialidade;	Recursos Financeiro Local	Disponível
Aquisição De Material De Laboratórios De Informática;	Recursos Financeiro Local	Disponível

Tabela 121. Projectos /Actividades com financiamento

Designação	Fonte de Financiamento	Situação
<b>Governo Provincial Do Cuando-Cubango</b>		
<b>Projecto De Investimento Público - PIP</b>		
Construção de 1 Escola Com 12 Salas No Bairro Saprinho Em Menongue	Eurobonds	Por Definir
Construção de 1 Escola De 12 Salas Na Comarca De Menongue	Eurobonds	Por Definir
Construção De Escola Secundária Do 1º Ciclo Menongue De 12 Salas De Aulas, Muro Vedação Bairro Pandera	Eurobonds	Por Definir
Reabilitação Da Escola Secundária Do 1º Ciclo Menongue /Bolsa Bairro Azul	Eurobonds	Por Definir

Tabela 122. Projectos /Actividades com financiamento

Designação	Fonte de Financiamento	Situação
<b>Governo Provincial Do Cuanza-Norte</b>		
<b>Projecto De Investimento Público - PIP</b>		
Construção E Apetrechamento De Uma Escola Do Ii Ciclo No Bairro Sambazinga, Município Do Cazengo	PIIM	Disponível

Tabela 123. Projectos /Actividades com financiamento

Designação	Fonte de Financiamento	Situação
<b>Governo Provincial Do Cuanza-Sul</b>		
<b>Projecto De Investimento Público - PIP</b>		
Construção E Apetrechamento De Uma Escola Secundária Na Quibala	PIIM	Disponível

Tabela 124. Projectos /Actividades com financiamento

Designação	Fonte de Financiamento	Situação
<b>Governo Provincial Do Cunene</b>		
<b>Projecto De Investimento Público - PIP</b>		
Reabilitação Da Escola Secundaria Olondelo	PIIM	Disponível

Tabela 125. Projectos /Actividades com financiamento

Designação	Fonte de Financiamento	Situação
<b>Governo Provincial Do Huambo</b>		
<b>Projecto De Investimento Público - PIP</b>		
Construção De Escolas De 12 Salas De Aulas Na Comuna De Cacoma	Recursos Ordinários Do Tesouro Nacional	Disponível

Tabela 126. Projectos /Actividades com financiamento

Designação	Fonte de Financiamento	Situação
<b>Governo Provincial Do Moxico</b>		
<b>Projecto De Investimento Público - PIP</b>		
Construção De Uma Escola De 27 De Salas No Moxico	PIIM	Disponível

Tabela 127. Projectos /Actividades com financiamento

Designação	Fonte de Financiamento	Situação
<b>Governo Provincial Do Namibe</b>		
<b>Projecto De Investimento Público - PIP</b>		
Construção De Escolas De 12 Salas De Aulas No Culocayona	PIIM	Disponível
Construção De Escolas De 12 Salas De Aulas No Município De Camuquio-Pcep	PIIM	Disponível



Construção De Escolas De 12 Salas De Aulas No Município De Maçamedes-Pcep	PIIM	Disponível
Construção De Escolas De 12 Salas De Aulas No Município De Tômbwa-Pcep	PIIM	Disponível
Construção E Apetrechamento De Escola De 12 Salas De Aulas No Tombwa.	PIIM	Disponível

Tabela 128. Projectos /Actividades com financiamento

Designação	Fonte de Financiamento	Situação
<b>Governo Provincial Do Bengo</b>		
<b>Actividade de Apoio ao Desenvolvimento</b>		
Apetrechamento Das Unidades Escolares	Tesouro Nacional	Disponível

Tabela 129. Projectos /Actividades com financiamento

Designação	Fonte de Financiamento	Situação
<b>Governo Provincial Do Uíge</b>		
<b>Actividade de Apoio ao Desenvolvimento</b>		
Apetrechamento Das Unidades Escolares	Tesouro Nacional	Disponível

#### 2.2.1.2.5. Programa de Melhoria e Desenvolvimento do Ensino Técnico-Profissional

108. O Ministério da Educação (MED) coordena o Programa de Acção em referência, cabendo a execução de acções e projectos a UTG do PNFQ, Instituições de Ensino, Governos Provinciais e Administrações Municipais.

109. Com o presente Programa de Acção, pretende-se concretizar o desenvolvimento do potencial humano de Angola, através da formação técnica e profissional de quadros nacionais em domínios estratégicos de formação e a sua inserção no mercado de trabalho, por forma a responder às necessidades socioeconómicas do País e/ou à continuidade da sua formação no Ensino Superior.

#### 2.2.1.2.5.1. Objectivos e Indicadores do Programa no Período 2020-2022

110. O Programa conta com 1 objectivo, desagregado em 2 metas e igual número de indicadores, nomeadamente:

- i) *Objectivo 1:* Aumentar a quantidade de quadros médios técnico-profissionais formados pelo Sistema de Ensino Técnico-Profissional;
- ii) *Meta 1.1:* De 2018-2022, a taxa de participação no Subsistema do Ensino Técnico-Profissional atinge 16,2%, em 2022, aumentando 7 pontos percentuais em relação a 2017;

Tabela 130. Taxa de participação no Ensino Técnico-Profissional

Indicador	Unidades	Ano Base	Valor Base (Stock)	Realizado 2018 (valor fluxo)	Realizado 2019 (valor fluxo)	Meta 2020 (valor fluxo)	Meta 2021 (valor fluxo)	Meta 2022 (valor fluxo)	Fonte de verificação
Taxa de participação no Ensino Técnico-Profissional	%	2017	9,2	7,0	13,2	13,4	14,8	16,2	GEPE

- iii) *Meta 1.2:* De 2018-2022, o número de alunos diplomados nos cursos do Ensino Técnico-Profissional atinge 46.500 alunos, em 2022, aumentando 16.850 alunos diplomados em relação ao ano 2017.

Tabela 131. Diplomados nos cursos de Ensino Técnico-Profissional

Indicador	Unidades	Ano Base	Valor Base (Stock)	Realizado 2018 (valor fluxo)	Realizado 2019 (valor fluxo)	Meta 2020 (valor fluxo)	Meta 2021 (valor fluxo)	Meta 2022 (valor fluxo)	Fonte de verificação
Diplomados nos cursos de Ensino Técnico-Profissional	N.º	2017	29 650	8236	-	3 764	3 000	1 850	GEPE

### 2.2.1.2.5.2. Projectos de Investimento Público e Actividades de Apoio ao Desenvolvimento

111. No que se refere aos projectos do Programa de Investimento Público e às Actividades de Apoio ao Desenvolvimento que serão priorizados, no período 2020-2022, destacam-se os projectos apresentados na tabela abaixo.

#### A. Órgãos da Administração Central do Estado (OACE)

Tabela 132. Projectos /Actividades com Financiamento

Designação	Fonte de Financiamento	Situação
<b>Ministério Da Educação</b>		
<b>Projecto De Investimento Público - PIP</b>		
Construção E Apetrechamento Escola Técnico-Profissional Belas	Tesouro Nacional	Por Definir
Construção E Apetrechamento Escola Técnico-Profissional Uíge	Tesouro Nacional	Por Definir
Drenagem De Esgotos E Reabilitação Do Centro De Formação Pedagógica/Bgl	Eurobonds	Por Definir
Reabilitação E Ampliação Do Instituto Médio Agrário No Tchivinguiro Huíla	Tesouro Nacional	Por Definir

Tabela 133. Projectos /Actividades com Financiamento

Designação	Fonte de Financiamento	Situação
<b>Ministério Da Saúde</b>		
<b>Projecto De Investimento Público - PIP</b>		
Construção Apetrechamento Instituto De Anatomia Forense Luanda	Eurobonds	Por Definir
Construção Apetrechamento Instituto Hematológico Pediátrico Luanda	Standard Chartered Bank	Disponível

#### B. Órgãos da Administração Local do Estado (OALE)

Tabela 134. Projectos /Actividades com Financiamento

Designação	Fonte de Financiamento	Situação
<b>Governo Provincial Da Huíla</b>		
<b>Projecto De Investimento Público - PIP</b>		
Reabilitação Do Instituto Politecnico Arimba Lubango/Huíla	PIIM	Disponível

Tabela 135. Projectos /Actividades com Financiamento

Designação	Fonte de Financiamento	Situação
<b>Governo Provincial Da Lunda-Norte</b>		
<b>Projecto De Investimento Público - PIP</b>		
Construção de 1 Escola De Formação Técnica Lunda Norte	Eurobonds	Por Definir
Construção Do Instituto Médio De Saúde-Dundo	Eurobonds	Por Definir
Construção Do Instituto Médio Politécnico Do Lucapa	Eurobonds	Por Definir

Tabela 136. Projectos /Actividades com Financiamento

Designação	Fonte de Financiamento	Situação
<b>Governo Provincial Da Lunda-Sul</b>		
<b>Projecto De Investimento Público - PIP</b>		
Construção E Apetrechamento Do Instituto Médio Da Saúde Saurimo	Eurobonds	Por Definir

Tabela 137. Projectos /Actividades com Financiamento

Designação	Fonte de Financiamento	Situação
<b>Governo Provincial De Benguela</b>		
<b>Projecto De Investimento Público - PIP</b>		
Reabilitação Da Escola Básica Agraria Para Um Instituto Politécnico Agrário	PIIM	Disponível

Tabela 138. Projectos /Actividades com Financiamento

Designação	Fonte de Financiamento	Situação
<b>Governo Provincial De Cabinda</b>		
<b>Projecto De Investimento Público - PIP</b>		
Reabilitação Do Instituto Médio Politécnico De Cabinda	PIIM	Disponível
Reabilitação Do Magistério Primário No Município De Cabinda	PIIM	Disponível

Tabela 139. Projectos /Actividades com Financiamento

Designação	Fonte de Financiamento	Situação
<b>Governo Provincial Do Bié</b>		
<b>Projecto De Investimento Público - PIP</b>		
Reabilitação E Apetrechamento Da Escola De Práticas Agrícolas De Catabola	PIIM	Disponível

Tabela 140. Projectos /Actividades com Financiamento

Designação	Fonte de Financiamento	Situação
<b>Governo Provincial Do Cuando-Cubango</b>		
<b>Projecto De Investimento Público - PIP</b>		
Construção De 1 Internato Do Instituto Médio De Enfermagem No Menongue	BAD	Disponível

Tabela 141. Projectos /Actividades com Financiamento

Designação	Fonte de Financiamento	Situação
<b>Governo Provincial Do Uíge</b>		
<b>Projecto De Investimento Público - PIP</b>		
Construção De Edifício 20 Salas De Aulas Universidade Kimpa Vita Uíge	PIIM	Disponível

### 2.2.1.2.6. Programa de Intensificação da Alfabetização e da Educação de Jovens e Adultos

112. O Ministério da Educação (MED) coordena o referido Programa de Acção, cabendo a execução das respectivas acções e projectos aos Governos Provinciais, Administrações Municipais e Organizações da Sociedade Civil.

113. Este Programa visa responder aos vários desafios da alfabetização de jovens e adultos, nomeadamente: i) escassez de recursos financeiros para o pagamento de subsídios aos alfabetizadores, facilitadores e supervisão pedagógica; ii) escassez de manuais e outros materiais de apoio; iii) escassez de professores com formação pedagógica adequada para a generalização e intensificação das acções de alfabetização.

114. No período de 2020-2022, pretende-se prosseguir com os seguintes temas: o analfabetismo literal e funcional da população jovem e adulta e o atraso escolar dos adolescentes, jovens e adultos.

#### 2.2.1.2.6.1. Objectivos e Indicadores do Programa no Período 2020-2022

115. O Programa conta com 2 objectivos, desagregados em 3 metas e igual número de indicadores, nomeadamente:

- i) *Objectivo 1:* Reduzir o índice de analfabetismo literal e funcional da população jovem e adulta, com realce para as mulheres nas zonas rurais e periurbanas, através da intensificação das acções de alfabetização;
- ii) *Meta 1.1:* De 2018-2022, a Taxa de Alfabetização de Jovens e Adultos (maiores de 14 anos) passa para 82,8%, em 2022, contra 75,3% do ano 2017;

Tabela 142. Taxa de Alfabetização da população jovem e adulta

Indicador	Unidades	Ano Base	Valor Base (Stock)	Realizado 2018 (valor fluxo)	Realizado 2019 (valor fluxo)	Meta 2020 (valor fluxo)	Meta 2021 (valor fluxo)	Meta 2022 (valor fluxo)	Fonte de verificação
Taxa de Alfabetização da população jovem e Adulta	%	2017	75,3	76,0	76,0	79,8	79,8	82,8	GEPE

iii) *Objectivo 2:* Diminuir o atraso dos adolescentes, jovens e adultos, através do alargamento da aceleração escolar nas escolas do Ensino Primário e aumento do número de adultos a frequentar o Ensino Secundário;

iv) *Meta 2.1:* De 2018-2022, o índice de alunos com atraso escolar no Ensino Primário diminui, pelo menos, para 17,6%, face aos 27% em 2017;

Tabela 143. Índice de alunos com atraso escolar no Ensino Primário

Indicador	Unidades	Ano Base	Valor Base (Stock)	Realizado 2018 (valor fluxo)	Realizado 2019 (valor fluxo)	Meta 2020 (valor fluxo)	Meta 2021 (valor fluxo)	Meta 2022 (valor fluxo)	Fonte de verificação
Índice de Alunos com atraso escolar no Ensino Primário	%	2017	27,0	23,4	23,4	21,5	19,5	17,6	GEPE

v) *Meta 2.2:* De 2018-2022, a taxa de alunos com atraso escolar, no Ensino Secundário, passa de 42,4%, em 2017, para 28,8%, em 2022.

Tabela 144. Taxa de alunos com atraso escolar no Ensino Secundário

Indicador	Unidades	Ano Base	Valor Base (Stock)	Realizado 2018 (valor fluxo)	Realizado 2019 (valor fluxo)	Meta 2020 (valor fluxo)	Meta 2021 (valor fluxo)	Meta 2022 (valor fluxo)	Fonte de verificação
Taxa de Alunos com atraso escolar no Ensino Secundário	%	2017	42,4	60,0	60,0	49,6	39,2	28,8	GEPE



## 2.2.1.2.6.2. Projectos de Investimento Público e Actividades de Apoio ao Desenvolvimento

## A. Órgãos da Administração Central do Estado (OACE)

Tabela 145. Projectos /Actividades com Financiamento

Designação	Fonte de Financiamento	Situação
<b>Ministério da Acção Social, Família e Promoção da Mulher</b>		
<b>Actividade de Apoio Ao Desenvolvimento - DAD</b>		
Realização de campanhas de Alargamento da Rede de Parceiros da Alfabetização e da Educação de Adultos	Tesouro Nacional	Por definir
Reativação das Acções de Alfabetização e Educação de Adultos em Locais de Serviço	Tesouro Nacional	Por definir
Prestação de apoio técnico e pedagógico ao processo docente educativo	Tesouro Nacional	Por definir
Implementação do II Ciclo do Ensino Secundário de Adultos	Tesouro Nacional	Por definir
reprodução e distribuição dos materiais didácticos	Tesouro Nacional	Por definir
Reorganização e potencialização do ensino nocturno	Tesouro Nacional	Por definir
Realização de seminários de capacitação metodológica para formadores de professores dos Módulos 2 e 3	Tesouro Nacional	Por definir
Acções de Alfabetização em Línguas Nacionais	Tesouro Nacional	Por definir
Implementação do projecto "Família sem Analfabetismo"	Tesouro Nacional	Por definir
Levantamento e acompanhamento dos alunos com atraso escolar e encaminhamento às turmas de aceleração	Tesouro Nacional	Por definir

## 2.2.1.2.7. Programa de Melhoria da Qualidade do Ensino Superior e Desenvolvimento da Investigação Científica

116. O Ministério do Ensino Superior, Ciência, Tecnologia e Inovação (MESCTI) coordena o Programa de Melhoria da Qualidade do Ensino Superior e Desenvolvimento da Investigação Científica, cabendo a execução das acções e projectos aos diversos Departamentos Ministeriais, Governos Provinciais, INAGBE, CNIC, CTN, IES e II&D.

117. Este Programa visa a melhoria do Subsistema do Ensino Superior, com destaque para a melhoria do quadro legal do Ensino Superior e da Ciência, Tecnologia e Inovação; a rede de IES públicas; o aumento e diferenciação da oferta formativa dos cursos de graduação e pós-graduação; a implan-

tação do Sistema Nacional de Garantia de Qualidade no Ensino Superior; o reforço do Sistema Nacional de Ciência, Tecnologia e Inovação; o financiamento da investigação científica, transferência de tecnologia e o empreendedorismo de base tecnológica, sendo, por isso, fundamental a criação de condições que concorram para a execução das actividades previstas e o alcance das metas estabelecidas.

## 2.2.1.2.7.1. Objectivos e Indicadores do Programa no Período 2020-2022

118. O Programa tem 3 objectivos, desagregados e 9 metas e igual número de indicadores, nomeadamente:

i) *Objectivo 1:* Aumentar o número de graduados no Ensino Superior, em especial, nas áreas de formação deficitária;

ii) *Meta 1.1:* De 2018-2022, são graduados pelo Ensino Superior, pelo menos, 134.804 alunos;

Tabela 146. Graduados pelo Ensino Superior

Indicador	Unidades	Ano Base	Valor Base (Stock)	Realizado 2018 (valor fluxo)	Realizado 2019 (valor fluxo)	Meta 2020 (valor fluxo)	Meta 2021 (valor fluxo)	Meta 2022 (valor fluxo)	Fonte de verificação
Graduados pelo Ensino Superior	N.º	2017	20 027	21 310	21 661	27 965	30 611	33 257	Anuário Estatístico do MESCTI

iii) *Meta 1.2:* De 2018-2022, são atribuídas 5.000 novas bolsas de estudo internas de graduação, em cada ano;

Tabela 147. Novas Bolsas de Estudo Internas de Graduação Atribuídas

Indicador	Unidades	Ano Base	Valor Base (Stock)	Realizado 2018 (valor fluxo)	Realizado 2019 (valor fluxo)	Meta 2020 (valor fluxo)	Meta 2021 (valor fluxo)	Meta 2022 (valor fluxo)	Fonte de verificação
Novas Bolsas de Estudo Internas de Graduação Atribuídas (F)	N.º	2017	5 500	5 000	5 000	5 000	5 000	5 000	Relatórios do MESCTI

iv) *Meta 1.3:* De 2018-2022, pelo menos, 7 novas infra-estruturas das IES entram em funcionamento;

**Tabela 148. Novas Infra-estruturas das IES em funcionamento**

Indicador	Unidades	Ano Base	Valor Base (Stock)	Realizado 2018 (valor fluxo)	Realizado 2019 (valor fluxo)	Meta 2020 (valor fluxo)	Meta 2021 (valor fluxo)	Meta 2022 (valor fluxo)	Fonte de verificação
novas infra-estruturas das IES em funcionamento	N.º	2017	0	0	-	1	3	3	Relatórios do MESCTI

v) *Objectivo 2:* Dotar o corpo docente e investigador nacional com maiores níveis de qualificação;

vi) *Meta 2.1:* De 2018-2022, pelo menos 888 novos Mestres são formados;

**Tabela 149. Mestres Formados**

Indicador	Unidades	Ano Base	Valor Base (Stock)	Realizado 2018 (valor fluxo)	Realizado 2019 (valor fluxo)	Meta 2020 (valor fluxo)	Meta 2021 (valor fluxo)	Meta 2022 (valor fluxo)	Fonte de verificação
Mestres Formados	N.º	2017	0	95	196	199	199	199	Anuário Estatístico do MESCTI

vii) *Meta 2.2:* De 2018-2022, pelo menos 240 novos Doutores são formados;

**Tabela 150. Doutores Formados**

Indicador	Unidades	Ano Base	Valor Base (Stock)	Realizado 2018 (valor fluxo)	Realizado 2019 (valor fluxo)	Meta 2020 (valor fluxo)	Meta 2021 (valor fluxo)	Meta 2022 (valor fluxo)	Fonte de verificação
Doutores Formados	N.º	2017	0	0	57	47	60	76	Anuário Estatístico do MESCTI

viii) *Meta 2.3:* De 2018-2022, pelo menos 1.552 docentes universitários são capacitados com cursos de agregação pedagógica;

**Tabela 151. Docentes capacitados em cursos de agregação pedagógica**

Indicador	Unidades	Ano Base	Valor Base (Stock)	Realizado 2018 (valor fluxo)	Realizado 2019 (valor fluxo)	Meta 2020 (valor fluxo)	Meta 2021 (valor fluxo)	Meta 2022 (valor fluxo)	Fonte de verificação
Docentes capacitados em cursos de agregação pedagógica	N.º	2017	0	222	430	300	300	300	Anuário Estatístico do MESCTI

ix) *Objectivo 3:* Desenvolver o potencial humano e científico do corpo docente e investigador nacional;

x) *Meta 3.1:* De 2018-2022, pelo menos 436 docentes e investigadores científicos são capacitados em concepção e gestão de projectos;

**Tabela 152. Docentes e investigadores científicos em concepção e gestão de projectos**

Indicador	Unidades	Ano Base	Valor Base (Stock)	Realizado 2018 (valor fluxo)	Realizado 2019 (valor fluxo)	Meta 2020 (valor fluxo)	Meta 2021 (valor fluxo)	Meta 2022 (valor fluxo)	Fonte de verificação
Docentes e investigadores científicos em concepção e gestão de projectos	N.º	2017	-	-	-	50	143	243	Relatórios do MESCTI

xi) *Meta 3.2:* De 2018-2022, pelo menos 218 Projectos de Investigação Científica são financiados;

**Tabela 153. Projectos de Investigação científica financiados**

Indicador	Unidades	Ano Base	Valor Base (Stock)	Realizado 2018 (valor fluxo)	Realizado 2019 (valor fluxo)	Meta 2020 (valor fluxo)	Meta 2021 (valor fluxo)	Meta 2022 (valor fluxo)	Fonte de verificação
Projectos de investigação científica financiados	N.º	2017	-	-	9	35	45	129	Relatórios do MESCTI

xii) *Meta 3.3:* De 2018-2022, pelo menos 28 Laboratórios de Investigação Científica são reabilitados e apetrechados.

**Tabela 154. Laboratórios de Investigação Científica reabilitados e apetrechados**

Indicador	Unidades	Ano Base	Valor Base (Stock)	Realizado 2018 (valor fluxo)	Realizado 2019 (valor fluxo)	Meta 2020 (valor fluxo)	Meta 2021 (valor fluxo)	Meta 2022 (valor fluxo)	Fonte de verificação
Laboratórios de Investigação Científica reabilitados e apetrechados	N.º	2017	-	-	-	11	7	10	Relatórios do MESCTI

### 2.2.1.2.7.2. Projectos de Investimento Público e Actividades de Apoio ao Desenvolvimento

119. No que se refere aos projectos do Programa de Investimento Público e às Actividades de Apoio ao Desenvolvimento que serão priorizados, no período 2020-2022, destacam-se os projectos, apresentados na tabela abaixo.

#### A. Órgãos da Administração Central do Estado (OACE)

**Tabela 155. Projectos /Actividades com financiamento**

Designação	Fonte de Financiamento	Situação
<b>Ministério Da Construção E Obras Públicas</b>		
<b>Projecto De Investimento Público - PIP</b>		
Conclusão Da Fase 1 Do Campus Universitário Agostinho Neto - Luanda	Por Definir	Por Definir
Construção Do Campus Universitário - Fase 2 (3 Unidades Orgânicas) - Cabinda	China-Eximbank I	Disponível
Reequipamento Do Laboratório De Engenharia De Angola	Por Definir	Por Definir

**Tabela 156. Projectos /Actividades com financiamento**

Designação	Fonte de Financiamento	Situação
<b>Ministério Das Pescas E Do Mar</b>		
<b>Projecto De Investimento Público - PIP</b>		
Construção Da Academia De Pesca Do Namibe E Ciências Do Mar (3ª Fase)	Polónia	Disponível

**Tabela 157. Projectos /Actividades com financiamento**

Designação	Fonte de Financiamento	Situação
<b>Ministério Do Ensino Superior, Ciência, Tecnologia E Inovação</b>		
<b>Projecto De Investimento Público - PIP</b>		
Estudo Estação Experimental E Extensão Investigação Científica Luanda	BAD	Disponível

**Tabela 158. Projectos /Actividades com financiamento**

Designação	Fonte de Financiamento	Situação
<b>Ministério Da Educação</b>		
<b>Actividade de Apoio ao Desenvolvimento</b>		
Aquisição De Manuais, Materiais Didácticos E Bibliografia Especializada	Tesouro Nacional	Disponível
Implementação Do Programa de Alfabetização	Tesouro Nacional	Disponível

## B. Órgãos da Administração Local do Estado (OALE)

Tabela 159. Projectos /Actividades com financiamento

Designação	Fonte de Financiamento	Situação
<b>Governo Provincial Do Cuanza-Norte</b>		
<b>Projecto De Investimento Público - PIP</b>		
Reabilitação E Ampliação Da Escola Superior Politécnica	PIIM	Disponível

Tabela 160. Projectos /Actividades com financiamento

Designação	Fonte de Financiamento	Situação
<b>Governo Provincial Do Uíge</b>		
<b>Projecto De Investimento Público - PIP</b>		
Construção De Edifício 20 Salas De Aulas Universidade Kimpa Vita Uíge	PIIM	Disponível

## 2.2.1.2.8. Programa de Programa de Acção Social, Saúde e Desporto Escolar

120. O Ministério da Educação (MED) coordena o referido Programa de Acção, cabendo a execução das acções e projectos ao MINJUD, MINSAs, Governos Provinciais, Administrações Municipais e Instituições de Ensino.

121. O presente Programa visa promover o aumento da frequência e do sucesso escolar de todos os alunos, através da implementação coordenada das actividades extra-curriculares, articulando intervenções de diferentes sectores, com destaque para o Desporto, a Saúde e a Alimentação Escolar.

## 2.2.1.2.8.1. Objectivos e Indicadores do Programa no Período 2020-2022

122. O Programa conta com 3 objectivos, desagregados em 5 metas e igual número de indicadores, nomeadamente:

- i) *Objectivo 1:* Aumentar as acções de informação, educação e sensibilização em saúde escolar;
- ii) *Meta 1.1:* De 2018-2022, a percentagem de escolas primárias e secundárias beneficiadas com acções de informação, educação e sensibilização em saúde escolar passa para 100%, face aos 30% em 2017;

Tabela 161. Escolas primárias e secundárias beneficiadas com acções de informação, educação e sensibilização com saúde escolar

Indicador	Unidades	Ano Base	Valor Base (Stock)	Realizado 2018 (valor fluxo)	Realizado 2019 (valor fluxo)	Meta 2020 (valor fluxo)	Meta 2021 (valor fluxo)	Meta 2022 (valor fluxo)	Fonte de verificação
Escolas primárias e secundárias beneficiadas com acções de informação, educação e sensibilização em saúde escolar	%	2017	30	55	64	72	86	100	DNASE / GEPE MED

iii) *Objectivo 2:* Rastrear as doenças não transmissíveis nos alunos do Ensino Primário e Secundário;

iv) *Meta 2.1:* De 2018-2022, a percentagem de escolas primárias e secundárias beneficiadas com acções de rastreio de doenças não transmissíveis (visuais e auditivas) passa para 35%;

Tabela 162. Escolas com acções de rastreio de doenças não transmissíveis realizadas

Indicador	Unidades	Ano Base	Valor Base (Stock)	Realizado 2018 (valor fluxo)	Realizado 2019 (valor fluxo)	Meta 2020 (valor fluxo)	Meta 2021 (valor fluxo)	Meta 2022 (valor fluxo)	Fonte de verificação
Escolas com acções de rastreio de doenças não transmissíveis realizadas	%	2017	-	3	5	15	20	35	DNASE / GEPE MED



- v) *Objectivo 3:* Melhorar a capacidade física e motora dos alunos do Ensino Primário e Secundário;  
vi) *Meta 3.1:* De 2018-2022, a percentagem de alunos do Ensino Secundário participantes no Desporto Escolar passa para 60%, face aos 35% em 2017;

Tabela 163. Alunos participantes no Desporto Escolar

Indicador	Unidades	Ano Base	Valor Base (Stock)	Realizado 2018 (valor fluxo)	Realizado 2019 (valor fluxo)	Meta 2020 (valor fluxo)	Meta 2021 (valor fluxo)	Meta 2022 (valor fluxo)	Fonte de verificação
Alunos participantes no Desporto Escolar	%	2017	35	27	44	48	52	60	DNASE / GEPE MED

- vii) *Meta 3.2:* De 2018-2022, a percentagem de número de Técnicos Oficiais de Desporto Escolar (árbitros/juizes e cronometristas) passa para 2.036, face aos 500 em 2017;

Tabela 164. Técnicos oficiais de desporto escolar

Indicador	Unidades	Ano Base	Valor Base (Stock)	Realizado 2018 (valor fluxo)	Realizado 2019 (valor fluxo)	Meta 2020 (valor fluxo)	Meta 2021 (valor fluxo)	Meta 2022 (valor fluxo)	Fonte de verificação
Técnicos oficiais de desporto escolar	N.º	2017	500	536	674	275	275	276	DNASE / GEPE MED

- viii) *Meta 3.3:* De 2018-2022, a percentagem de alunos do Ensino Primário que praticam actividade física na escola passa para 60%, face aos 10% em 2017.

Tabela 165. Alunos do Ensino Primário que praticam actividade física na escola

Indicador	Unidades	Ano Base	Valor Base (Stock)	Realizado 2018 (valor fluxo)	Realizado 2019 (valor fluxo)	Meta 2020 (valor fluxo)	Meta 2021 (valor fluxo)	Meta 2022 (valor fluxo)	Fonte de verificação
Alunos do Ensino Primário que praticam actividade física na escola	%	2017	10	15	40	44	52	60	DNASE / GEPE MED

#### 2.2.1.2.8.2. Projectos de Investimento Público e Actividades de Apoio ao Desenvolvimento

123. No que se refere aos projectos do Programa de Investimento Público e às Actividades de Apoio ao Desenvolvimento que serão priorizados, no período 2020-2022, destacam-se os projectos, distribuídos como se apresenta na tabela abaixo.

##### A. Órgãos da Administração Central do Estado (OACE)

Tabela 166. Projectos /Actividades com financiamento

Designação	Fonte de Financiamento	Situação
<b>Ministério Da Educação</b>		
<b>Actividade de Apoio ao Desenvolvimento</b>		
Acções De Educação Sobre Saúde Nas Escolas.	Tesouro Nacional	Disponível
Jogos Desportivos Escolares.	Tesouro Nacional	Disponível

##### B. Órgãos da Administração Local do Estado (OALE)

Tabela 167. Projectos /Actividades com financiamento

Designação	Fonte de Financiamento	Situação
<b>Governo Provincial do Bengo</b>		
<b>Actividade de Apoio ao Desenvolvimento</b>		
Desporto, Lazer E Recreação / Bengo	Tesouro Nacional	Disponível

### 2.2.1.3. Política 3 — Desenvolvimento de Recursos Humanos

#### 2.2.1.3.1. Programa Nacional de Formação de Quadros

124. O Programa Nacional de Formação de Quadros é coordenado pela Unidade Técnica de Gestão (UTG-PNFQ) do Programa, cabendo a execução das acções e projectos ao MED, MESCTI, MAPTSS, MAT, MEP.

125. Este Programa surge como integrador de diversas iniciativas, constituindo-se num instrumento de implementação da Estratégia Nacional de Formação de Quadros, focalizadas no apoio ao desenvolvimento quantitativo e qualitativo do potencial humano de Angola, com vista à promoção do ajustamento entre a oferta e procura de recur-

sos humanos qualificados. Neste contexto, optou-se por não identificar metas de formados, diplomados e graduados, que deverão ser asseguradas no quadro dos programas sectoriais pelos órgãos da Administração Central do Estado.

#### 2.2.1.3.1.1. Objectivos e Indicadores do Programa no Período 2020-2022

126. O Programa conta com 2 objectivos, desagregados em 3 metas e igual número de indicadores, nomeadamente:

- i) *Objectivo 1:* Reprogramar o Plano Nacional de Formação de Quadros (PNFQ);
- ii) *Meta 1.1:* De 2018-2022, é feita a reprogramação do Plano Nacional de Formação de Quadros;

Tabela 168. Plano Nacional de Formação de Quadros reprogramado

Indicador	Unidades	Ano Base	Valor Base (Stock)	Realizado 2018 (valor fluxo)	Realizado 2019 (valor fluxo)	Meta 2020 (valor fluxo)	Meta 2021 (valor fluxo)	Meta 2022 (valor fluxo)	Fonte de verificação
Plano Nacional de Formação de Quadros reprogramado	%	2017	-	-	-	100	-	-	Documento de reprogramação do PNFQ

iii) *Objectivo 2:* Operacionalizar o Sistema de Informação de Registo e Gestão de Quadros;

iv) *Meta 2.1:* De 2018-2022, o Sistema de Informação de Registo e Gestão de Quadros (SIRGQ) dispõe de informação sobre os quadros da Administração Central do Estado;

Tabela 169. Implementação do SIRGQ com registo dos quadros da Administração Central

Indicador	Unidades	Ano Base	Valor Base (Stock)	Realizado 2018 (valor fluxo)	Realizado 2019 (valor fluxo)	Meta 2020 (valor fluxo)	Meta 2021 (valor fluxo)	Meta 2022 (valor fluxo)	Fonte de verificação
Implementação do SIRGQ com registo dos quadros da Administração Central	%	2017	-	-	-	100	-	-	Relatórios de Execução do PNFQ

v) *Meta 2.2:* De 2018-2022, o Sistema de Informação de Registo e Gestão de Quadros (SIRGQ) dispõe de informação sobre os quadros da Administração Local do Estado.

Tabela 170. Implementação do SIRGQ, com registo dos quadros da Administração Local

Indicador	Unidades	Ano Base	Valor Base (Stock)	Realizado 2018 (valor fluxo)	Realizado 2019 (valor fluxo)	Meta 2020 (valor fluxo)	Meta 2021 (valor fluxo)	Meta 2022 (valor fluxo)	Fonte de verificação
Implementação do SIRGQ, com registo dos quadros da Administração Local	%	2017	-	-	-	-	100	-	Relatórios de Execução do PNFQ

### 2.2.1.3.1.2. Projectos de Investimento Público e Actividades de Apoio ao Desenvolvimento

127. No que se refere aos projectos do Programa de Investimento Público e às Actividades de Apoio ao Desenvolvimento que serão priorizados, no período 2020-2022, destacam-se os projectos, distribuídos como se apresenta na tabela seguinte.

Tabela 171. Projectos /Actividades com Financiamento

Designação	Fonte de Financiamento	Situação
<b>Presidência Da República</b>		
<b>Actividade de Apoio ao Desenvolvimento</b>		
Abertura Do Curso De Mestrado Em Metodologia Da Educação De Infância	Tesouro Nacional	Disponível
Abertura Do Curso De Mestrado Em Metodologia Do Ensino De Línguas	Tesouro Nacional	Disponível
Abertura Do Curso De Mestrado Em Metodologia Do Ensino Primário	Tesouro Nacional	Disponível
Aplicação Do Early Grade Reading Assessment (Egra) Pat	Tesouro Nacional	Disponível
Apoio Na Melhoria Dos Sistemas De Gestão Da Informação	Tesouro Nacional	Disponível
Avaliação Das Aprendizagens Em Língua Portuguesa E Matemática, Formação Do Pat	Tesouro Nacional	Disponível
Avaliação Dos Cursos De Formação Técnico Profissional	Tesouro Nacional	Disponível
Consolidação De Educação Especial E Formação De Adultos	Tesouro Nacional	Disponível
Estudo De Empregabilidade	Tesouro Nacional	Disponível
Incentivo De Cursos Com Oferta Deficitária	Tesouro Nacional	Disponível
Mobilização De Consultoria Especializada	Tesouro Nacional	Disponível
Sistema Integrado De Gestão Da Oferta Formativa (Sigof 4.0) No Aplicativo Qualificar Na 2.0	Tesouro Nacional	Disponível

### 2.2.1.3.2. Programa de Reforço do Sistema Nacional de Formação Profissional

128. O presente Programa, coordenado pelo Ministério da Administração Pública, Trabalho e Segurança Social (MAPTSS), pretende promover a elevação das qualificações do capital humano alinhada com o processo de municipalização, cabendo a execução das acções e projectos ao INEFOP.

129. No período de 2020-2022, o referido Programa deve priorizar dois temas: (i) expandir a formação profissional a todos municípios; e (ii) responder de forma adequada às necessidades de mão-de-obra qualificada.

### 2.2.1.3.2.1. Objectivos e Indicadores do Programa no Período 2020-2022

130. O Programa conta com 1 objectivo, desagregado em 2 metas e igual número de indicadores, nomeadamente:

- i) *Objectivo 1*: Promover a formação profissional e alargar a rede de centros de formação profissional;
- ii) *Meta 1.1*: De 2018-2022, são formadas pelo Sistema Nacional de Emprego e Formação Profissional (SNEFP) 254.000 pessoas;

Tabela 172. Formados pelo SNEFP (Inicial e contínua)

Indicador	Unidades	Ano Base	Valor Base (Stock)	Realizado 2018 (valor fluxo)	Realizado 2019 (valor fluxo)	Meta 2020 (valor fluxo)	Meta 2021 (valor fluxo)	Meta 2022 (valor fluxo)	Fonte de verificação
Formados pelo SNEFP (Inicial e contínua)	N.º	2017	-	48 800	66 800	36 800	50 800	50 800	Anuário Estatístico do MAPTSS

iii) *Meta 1.2:* De 2018-2022, a Rede de Centros de Formação Profissional é alargada em, pelo menos, 10 novos centros, passando para 152, face aos 142 em 2017;

**Tabela 173. Centros de formação profissional em funcionamento**

Indicador	Unidades	Ano Base	Valor Base (Stock)	Realizado 2018 (valor fluxo)	Realizado 2019 (valor fluxo)	Meta 2020 (valor fluxo)	Meta 2021 (valor fluxo)	Meta 2022 (valor fluxo)	Fonte de verificação
Centros de Formação Profissional em funcionamento	N.º	2017	142	2	4	1	1	2	Anuário Estatístico do MAPTSS

### 2.2.1.3.2.2. Projectos de Investimento Público e Actividades de Apoio ao Desenvolvimento

131. No que se refere aos projectos do Programa de Investimento Público e às Actividades de Apoio ao Desenvolvimento que serão priorizados, no período 2020-2022, destacam-se os projectos apresentados na tabela abaixo.

#### A. Órgãos da Administração Central do Estado (OACE)

**Tabela 174. Projectos /Actividades com Financiamento**

Designação	Fonte de Financiamento	Situação
<b>Ministério Da Energia E Das Águas</b>		
<b>Projecto De Investimento Público - PIP</b>		
Construção Do Centro De Formação Luanda-Treinamento	B.D. China	Disponível

**Tabela 175. Projectos /Actividades com Financiamento**

Designação	Fonte de Financiamento	Situação
<b>Ministério da Administração Pública, Trabalho e Segurança Social</b>		
<b>Actividade de Apoio Ao Desenvolvimento - DAD</b>		
Elaboração e implementação da nova Lei de Bases do Sistema Nacional de Formação Profissional (SNFP)	Tesouro Nacional	Por Definir
Requalificação e reequipamento de centros de formação	Tesouro Nacional	Por Definir
Realização de formações contínua dirigidas aos gestores, formadores e pessoal de apoio do SNFP	Tesouro Nacional	Por Definir
Implementação de novos cursos de formação inicial	Tesouro Nacional	Por Definir
Elaboração de instrumentos didácticos para suporte do programa AVANÇO (perfis de competência e manuais de formação)	Tesouro Nacional	Por Definir
Ampliação da actuação do serviço de supervisão e qualidade do SNFP	Tesouro Nacional	Por Definir
Aquisição de equipamento para novas unidades de formação (PAPE)	Tesouro Nacional	Por Definir
Requalificação das unidades de formação existentes (PAPE)	Tesouro Nacional	Por Definir

#### B. Órgãos da Administração Local do Estado (OALE)

**Tabela 176. Projectos /Actividades com Financiamento**

Designação	Fonte de Financiamento	Situação
<b>Governo Provincial De Benguela</b>		
<b>Projecto De Investimento Público - PIP</b>		
Conclusão Do Centro Pedagógico De Benguela	PIIM	Disponível

**Tabela 177. Projectos/Actividades com Financiamento**

Designação	Fonte de Financiamento	Situação
<b>Governo Provincial Do Bié</b>		
<b>Projecto De Investimento Público - PIP</b>		
Conclusão E Apetrechamento Do Centro De Formação Do Chitembo	PIIM	Disponível
Construção E Apetrechamento Da Escola De Formação De Técnicos De Saúde (Comandante Bula)	PIIM	Disponível
Construção E Apetrechamento Do Magistério Primário Do Chitembo	PIIM	Disponível



### 2.2.1.3.3. Programa de Estabelecimento do Sistema Nacional de Qualificações

132. A implementação do Programa de Estabelecimento do Sistema Nacional de Qualificações (SNQ) é coordenada pela Unidade Técnica de Gestão do Plano Nacional de Formação de Quadros (UTG-PNFQ), em estreita colaboração com os Departamentos Ministeriais com competências nos domínios da concepção e da execução das políticas de educação e formação profissional, nomeadamente o Ministério da Educação, o Ministério da Administração Pública, Trabalho e Segurança Social, e o Ministério do Ensino Superior, Ciência, Tecnologia e Inovação.

133. O Sistema Nacional de Qualificações é um conjunto de instrumentos ligados ao reconhecimento dos resultados das aprendizagens ao longo da vida e em diferentes contextos (formais, informais e não-formais), através do reconhecimento, validação e certificação de competências profissionais. Este permite uma maior aproximação e articulação entre a educação, a formação profissional e o mercado de trabalho, a elevação dos níveis de escolaridade e das qualificações profissionais dos cidadãos, a transparência e a comparabilidade das qualificações a nível nacional e internacional, assim como contribuir para o aumento da empregabilidade.

134. Integram o Sistema Nacional de Qualificações os seguintes instrumentos: o Quadro Nacional de Qualificações, o Catálogo Nacional de Qualificações e o Processo de Reconhecimento, Validação e Certificação de Competências.

135. O Quadro Nacional de Qualificações é um instrumento que define os níveis de qualificações e que visa melhorar o acesso, a progressão e a qualidade das qualifi-

cações dos cidadãos, produzidas no sistema de Educação e Ensino, e Formação Profissional.

136. O Catálogo Nacional de Qualificações, estruturado em níveis de qualificações descritos no Quadro Nacional de Qualificações, constitui um instrumento de gestão estratégica das qualificações de nível não superior, promovendo assim uma melhor adequação da oferta formativa às necessidades do mercado de trabalho e dos cidadãos, bem como a criação de qualificações e de competências críticas para a competitividade e modernização da economia.

137. O Reconhecimento, Validação e Certificação de Competências é um processo que permite reconhecer, validar e certificar os saberes e as competências adquiridas e desenvolvidas ao longo da vida, destinando-se a adultos, empregados ou desempregados, que possam ser formalizadas através de uma certificação escolar e/ou profissional.

138. A criação da Agência Nacional de Qualificações tem como finalidade o desenvolvimento de todo o Sistema Nacional de Qualificações, bem como a gestão e actualização permanente do Catálogo Nacional de Qualificações, a aprovação dos referenciais de competências, a certificação das entidades formadoras e a coordenação e implementação dos processos de Reconhecimento, Validação e Certificação de Competências.

#### 2.2.1.3.3.1. Objectivos e Indicadores do Programa no Período 2020-2022

139. O Programa conta com 4 objectivos, desagregado em 5 metas e igual número de indicadores, nomeadamente:

- i) *Objectivo 1:* Elaborar e aprovar o Quadro Nacional de Qualificações (QNQ);
- ii) *Meta 1.1:* De 2018-2022, é elaborado e aprovado o Quadro Nacional de Qualificações;

Tabela 178. Quadro Nacional de Qualificações elaborado e aprovado

Indicador	Unidades	Ano Base	Valor Base (Stock)	Realizado 2018 (valor fluxo)	Realizado 2019 (valor fluxo)	Meta 2020 (valor fluxo)	Meta 2021 (valor fluxo)	Meta 2022 (valor fluxo)	Fonte de verificação
Quadro Nacional de Qualificações elaborado e aprovado	%	2017	-	-	-	100	-	-	Relatórios de Execução do PNFQ/ UTG PNFQ

iii) *Objectivo 2:* Melhorar o conhecimento das qualificações — profissões, tarefas e funções — mais relevantes no País;

iv) *Meta 2.1:* De 2018-2022, é elaborado o Catálogo Nacional de Qualificações com, pelo menos, 25 profissões associadas;

Tabela 179. Profissões constantes do Catálogo Nacional de Qualificações

Indicador	Unidades	Ano Base	Valor Base (Stock)	Realizado 2018 (valor fluxo)	Realizado 2019 (valor fluxo)	Meta 2020 (valor fluxo)	Meta 2021 (valor fluxo)	Meta 2022 (valor fluxo)	Fonte de verificação
Profissões constantes do Catálogo Nacional de Qualificações	N.º	2017	-	-	-	-	10	15	Relatórios de Execução do PNFQ/ UTG PNFQ

v) *Objectivo 3*: Melhorar os níveis de certificação de competências;

vi) *Meta 3.1*: De 2018-2022, é definido e aprovado o Regime de Reconhecimento, Validação e Certificação de Competência (RVCC);

**Tabela 180. RVCC elaborado e aprovado**

Indicador	Unidades	Ano Base	Valor Base (Stock)	Realizado 2018 (valor fluxo)	Realizado 2019 (valor fluxo)	Meta 2020 (valor fluxo)	Meta 2021 (valor fluxo)	Meta 2022 (valor fluxo)	Fonte de verificação
RVCC elaborado e aprovado	%	2017	-	-	-	-	-	100	Relatórios de Execução do PNFQ/ UTG PNFQ

vii) *Meta 3.2*: De 2018-2022, são realizadas 15 experiências-piloto de RVCC;

**Tabela 181. Experiências-piloto de RVCC realizadas**

Indicador	Unidades	Ano Base	Valor Base (Stock)	Realizado 2018 (valor fluxo)	Realizado 2019 (valor fluxo)	Meta 2020 (valor fluxo)	Meta 2021 (valor fluxo)	Meta 2022 (valor fluxo)	Fonte de verificação
Experiências-piloto de RVCC realizadas	N.º	2017	-	-	-	-	-	15	Relatórios de Execução do PNFQ/ UTG PNFQ

viii) *Objectivo 4*: Desenvolver a Agência Nacional de Qualificações;

ix) *Meta 4.1*: De 2018-2022, é criada e instalada a Agência Nacional de Qualificações.

**Tabela 182. Agência Nacional de Qualificações instalada**

Indicador	Unidades	Ano Base	Valor Base (Stock)	Realizado 2018 (valor fluxo)	Realizado 2019 (valor fluxo)	Meta 2020 (valor fluxo)	Meta 2021 (valor fluxo)	Meta 2022 (valor fluxo)	Fonte de verificação
Agência Nacional de Qualificações instalada	%	2017	-	-	-	-	-	100	Relatórios de Execução do PNFQ/ UTG PNFQ

### 2.2.1.3.3.2. Projectos de Investimento Público e Actividades de Apoio ao Desenvolvimento

140. No que se refere aos Projectos de Investimento Público e às Actividades de Apoio ao Desenvolvimento que serão priorizados, no período 2020-2022, destacam-se os apresentados nas tabelas que se seguem.

#### A. Órgãos da Administração Central do Estado (OACE)

**Tabela 183. Projectos /Actividades com Financiamento**

Designação	Fonte de Financiamento	Situação
<b>Ministério Da Administração Pública, Trabalho E Segurança Social</b>		
<b>Actividade de Apoio ao Desenvolvimento- DAD</b>		
Desenvolvimento Do Sistema Integrado De Gestão De Dados Das Empresas, Empregos E Das Profissões E Activos Laborais De Angola (Sigepa)	Tesouro Nacional	Disponível

**Tabela 184. Projectos /Actividades com Financiamento**

Designação	Fonte de Financiamento	Situação
<b>Presidência Da República</b>		
<b>Actividade de Apoio ao Desenvolvimento- DAD</b>		
Acções De Capacitação Institucional Dos Principais Actores E Parceiros Sobre O Catálogo Nacional Das Qualificações	Tesouro Nacional	Disponível
Elaboração E Implementação Do Sistema Nacional De Qualificações	Tesouro Nacional	Disponível
Elaborar Perfis Profissionais Prioritários	Tesouro Nacional	Disponível
Estudos E Análises Comparativas Documental	Tesouro Nacional	Disponível
Mobilização De Consultoria Especializada	Tesouro Nacional	Disponível
Regime De Acreditação E Certificação De Competências	Tesouro Nacional	Disponível

### 2.2.1.4. Política 4 — Saúde

#### 2.2.1.4.1. Programa de Melhoria da Assistência Médica e Medicamentosa

141. O Ministério da Saúde (MINSa) coordena o Programa de Melhoria da Assistência Médica e Medicamentosa, cabendo a execução das acções e projectos a diversos Departamentos Ministeriais, Hospitais/Serviços, Centros e Postos de Saúde, Gabinetes Provinciais de Saúde e Direcções Municipais de Saúde.

142. Este Programa visa melhorar o acesso da população a serviços básicos de saúde e a qualidade da prestação destes. A afectação dos recursos públicos nos próximos anos deverá dar prioridade absoluta ao primeiro nível de atenção, tendo como foco principal os cuidados primários de saúde, sem, contudo, ignorar as prioridades relativas ao segundo e terceiro níveis de atenção e garantir o acesso da população

aos medicamentos, vacinas e dispositivos médicos essenciais (seguros, eficazes e de qualidade), aos melhores preços, promovendo o seu uso racional.

#### 2.2.1.4.1.1. Objectivos e Indicadores do Programa no Período 2020-2022

143. O Programa conta com 5 objectivos, desagregados em 13 metas e igual número de indicadores, nomeadamente:

- i) *Objectivo 1:* Aumentar o acesso e utilização dos serviços de saúde em todos os níveis de atenção (promoção, prevenção, tratamento e reabilitação) de forma a cobrir o território e atender um maior número de pessoas;
- ii) *Meta 1.1:* De 2018-2022, a percentagem de municípios que dispõem de Unidades de Saúde Primária, tendo em conta a população e áreas geográficas, passa para 60%, face aos 25% em 2017;

**Tabela 185. Municípios com Unidades Sanitárias de atenção primária, incluindo equipas móveis com serviços e cuidados essenciais**

Indicador	Unidades	Ano Base	Valor Base (Stock)	Realizado 2018 (valor fluxo)	Realizado 2019 (valor fluxo)	Meta 2020 (valor fluxo)	Meta 2021 (valor fluxo)	Meta 2022 (valor fluxo)	Fonte de verificação
Municípios com Unidades Sanitárias de atenção primária, incluindo equipas móveis com serviços e cuidados essenciais	%	2017	25	30	40	45	50	60	Relatórios do MINSa

- iii) *Meta 1.2:* De 2018-2022, a percentagem da população com acesso aos serviços de saúde passa para 80%, face aos 50% em 2017;

**Tabela 186. População com acesso a serviços de saúde**

Indicador	Unidades	Ano Base	Valor Base (Stock)	Realizado 2018 (valor fluxo)	Realizado 2019 (valor fluxo)	Meta 2020 (valor fluxo)	Meta 2021 (valor fluxo)	Meta 2022 (valor fluxo)	Fonte de verificação
População com acesso a serviços de saúde	%	2017	50	50	60	70	75	80	Relatórios do MINSa

- iv) *Meta 1.3:* De 2018-2022, a percentagem de Unidades Sanitárias Municipais que dispõem do pacote integrado de cuidados e serviços de saúde, incluindo cuidados e medicamentos essenciais, passa para 60%, face aos 30% em 2017;

**Tabela 187. Unidades Sanitárias Municipais com pacote básico de cuidados e medicamentos essenciais**

Indicador	Unidades	Ano Base	Valor Base (Stock)	Realizado 2018 (valor fluxo)	Realizado 2019 (valor fluxo)	Meta 2020 (valor fluxo)	Meta 2021 (valor fluxo)	Meta 2022 (valor fluxo)	Fonte de verificação
Unidades Sanitárias Municipais com pacote básico de cuidados e medicamentos essenciais	%	2017	30	30	40	50	55	60	Relatórios do MINSa

- v) *Meta 1.4:* De 2018-2022, a percentagem de equipas municipais de saúde, que realizam a Análise da Situação de Saúde e usam os resultados para melhorar a prestação de serviços de saúde, passa para 100%, face aos 25% em 2017;

**Tabela 188. Equipas Municipais que realizam a Análise da Situação de Saúde (ASIS)**

Indicador	Unidades	Ano Base	Valor Base (Stock)	Realizado 2018 (valor fluxo)	Realizado 2019 (valor fluxo)	Meta 2020 (valor fluxo)	Meta 2021 (valor fluxo)	Meta 2022 (valor fluxo)	Fonte de verificação
Equipas Municipais que realizam a Análise da Situação de Saúde (ASIS)	%	2017	25	60	70	80	90	100	Relatórios do MINSa

vi) *Meta 1.5:* De 2018-2022, a percentagem de municípios que fazem visitas regulares às populações de difícil acesso com equipas móveis de saúde passa para 95%, face aos 50% em 2017;

**Tabela 189. Municípios em que realizam visitas às populações de difícil acesso com equipas móveis de saúde**

Indicador	Unidades	Ano Base	Valor Base (Stock)	Realizado 2018 (valor fluxo)	Realizado 2019 (valor fluxo)	Meta 2020 (valor fluxo)	Meta 2021 (valor fluxo)	Meta 2022 (valor fluxo)	Fonte de verificação
Municípios que realizam visitas às populações de difícil acesso com equipas móveis de saúde	%	2017	50	80	80	85	90	95	Relatórios do MINSA

vii) *Meta 1.6:* De 2018-2022, o número de camas, na rede hospitalar pública, passa para 24.401, face às 22.281 em 2017;

**Tabela 190. Novas Camas em Hospitais**

Indicador	Unidades	Ano Base	Valor Base (Stock)	Realizado 2018 (valor fluxo)	Realizado 2019 (valor fluxo)	Meta 2020 (valor fluxo)	Meta 2021 (valor fluxo)	Meta 2022 (valor fluxo)	Fonte de verificação
Novas Camas em Hospitais	N.º	2017	22 281	-	-	500	1 240	380	Relatórios do MINSA

viii) *Meta 1.7:* De 2018-2022, o número de províncias que dispõem de serviços de hemodiálise passa para 10, face às 3 em 2017;

**Tabela 191. Províncias em que existem serviços de hemodialise**

Indicador	Unidades	Ano Base	Valor Base (Stock)	Realizado 2018 (valor fluxo)	Realizado 2019 (valor fluxo)	Meta 2020 (valor fluxo)	Meta 2021 (valor fluxo)	Meta 2022 (valor fluxo)	Fonte de verificação
Províncias em que existem serviços de hemodialise	N.º	2017	3	2	2	1	1	1	Relatórios do MINSA

ix) *Objectivo 2:* Melhorar a qualidade dos serviços de saúde prestados;

x) *Meta 2.1:* De 2018-2022, a percentagem de unidades sanitárias que dispõem de Gabinetes de Apoio ao Utente passa para 90%, face aos 12% em 2017;

**Tabela 192. Unidades Sanitárias com gabinete de apoio ao utente**

Indicador	Unidades	Ano Base	Valor Base (Stock)	Realizado 2018 (valor fluxo)	Realizado 2019 (valor fluxo)	Meta 2020 (valor fluxo)	Meta 2021 (valor fluxo)	Meta 2022 (valor fluxo)	Fonte de verificação
Unidades Sanitárias com Gabinete de Apoio ao Utente	%	2017	12	35	60	70	80	90	Relatórios do MINSA

xi) *Meta 2.2:* De 2018-2022, a percentagem de pacientes evacuados com Junta Médica para o exterior do País reduz para 50%, face aos 92% em 2017;

**Tabela 193. Evacuações de pacientes para o exterior do País**

Indicador	Unidades	Ano Base	Valor Base (Stock)	Realizado 2018 (valor fluxo)	Realizado 2019 (valor fluxo)	Meta 2020 (valor fluxo)	Meta 2021 (valor fluxo)	Meta 2022 (valor fluxo)	Fonte de verificação
Evacuações de pacientes para o exterior do país	%	2017	92	92	80	70	60	50	Relatórios do MINSA

xii) *Objectivo 3:* Melhorar o acesso da população a medicamentos, dispositivos médicos e outros produtos de saúde de qualidade;

xiii) *Meta 3.1:* De 2018-2022, os depósitos de medicamentos e dispositivos médicos entram em funcionamento;



Tabela 194. Depósitos de medicamentos em funcionamento efectivo

Indicador	Unidades	Ano Base	Valor Base (Stock)	Realizado 2018 (valor fluxo)	Realizado 2019 (valor fluxo)	Meta 2020 (valor fluxo)	Meta 2021 (valor fluxo)	Meta 2022 (valor fluxo)	Fonte de verificação
Depósitos de medicamentos em funcionamento efectivo	%	2017	30	30	80	85	90	100	Relatórios do MINSA

xiv) *Meta 3.2:* De 2018-2022, a percentagem de Unidades Sanitárias no País que dispõem de medicamentos e dispositivos médicos essenciais passa para 80%, face aos 40% em 2017;

Tabela 195. Unidades sanitárias do País com medicamentos essenciais, dispositivos médicos e outros produtos de saúde

Indicador	Unidades	Ano Base	Valor Base (Stock)	Realizado 2018 (valor fluxo)	Realizado 2019 (valor fluxo)	Meta 2020 (valor fluxo)	Meta 2021 (valor fluxo)	Meta 2022 (valor fluxo)	Fonte de verificação
Unidades sanitárias do País com medicamentos essenciais, dispositivos médicos e outros produtos de saúde	%	2017	40	40	70	70	80	80	Relatórios do MINSA

xv) *Objectivo 4:* Melhorar a gestão dos resíduos hospitalares e dos serviços de saúde;

xvi) *Meta 4.1:* De 2018-2022, a percentagem de Unidades Sanitárias que efectuem tratamento eficiente dos seus resíduos hospitalares passa para 90%, face aos 5% em 2017;

Tabela 196. Unidades Sanitárias com tratamento adequado dos resíduos hospitalares

Indicador	Unidades	Ano Base	Valor Base (Stock)	Realizado 2018 (valor fluxo)	Realizado 2019 (valor fluxo)	Meta 2020 (valor fluxo)	Meta 2021 (valor fluxo)	Meta 2022 (valor fluxo)	Fonte de verificação
Unidades Sanitárias com tratamento adequado dos resíduos hospitalares	%	2017	5	-	-	50	75	90	Relatórios do MINSA

xvii) *Objectivo 5:* Melhorar os processos de acompanhamento dos Toxicodependentes;

xviii) *Meta 5.1:* De 2018-2022, os toxicodependentes referenciados são acompanhados nos Centros de Reabilitação de Toxicodependência;

Tabela 197. Toxicodependentes referenciados que são acompanhados por Centros de Reabilitação de Toxicodependência

Indicador	Unidades	Ano Base	Valor Base (Stock)	Realizado 2018 (valor fluxo)	Realizado 2019 (valor fluxo)	Meta 2020 (valor fluxo)	Meta 2021 (valor fluxo)	Meta 2022 (valor fluxo)	Fonte de verificação
Toxicodependentes referenciados acompanhados por Centros de Reabilitação de Toxicodependência	%	2017	-	-	-	12	16	20	Relatórios do Instituto Nacional de Luta Anti-Drogas

#### 2.2.1.4.1.2. Projectos de Investimento Público e Actividades de Apoio ao Desenvolvimento

144. No que se refere aos projectos do Programa de Investimento Público e às Actividades de Apoio ao Desenvolvimento que serão priorizados, no período 2020-2022, destacam-se os projectos e actividades, como se apresenta na tabela abaixo.

##### A. Órgãos da Administração Central do Estado (OACE)

Tabela 198. Projectos /Actividades com financiamento

Designação	Fonte de Financiamento	Situação
<b>Casa De Segurança Do Presidente Da República</b>		
<b>Projecto De Investimento Público - PIP</b>		
Construção Do Hospital Geral Cmp Luanda	Tesouro Nacional	Por Definir
Construção E Apetrechamento Do Hospital Da Casa De Segurança De Luanda/Cm	BAD	Disponível
Construção Edifícios De Apoio Hospital Casa De Segurança Luanda	Eurobonds	Por Definir

Tabela 199. Projectos /Actividades com financiamento

Designação	Fonte de Financiamento	Situação
<b>Gabinete De Obras Especiais</b>		
<b>Projecto De Investimento Público - PIP</b>		
Construção Instalações Dos Serviços De Saúde Da Presidência Da República	Tesouro Nacional	Por Definir

Tabela 200. Projectos /Actividades com financiamento

Designação	Fonte de Financiamento	Situação
<b>Ministério Da Administração Do Território E Reforma Do Estado</b>		
<b>Projecto De Investimento Público - PIP</b>		
Construção Apetrechamento Centro De Saúde No Longonjo Huambo	Banco Mundial	Disponível
Construção Apetrechamento Posto Saúde A.Masseca Cuando Cubango	Tesouro Nacional	Por Definir
Construção E Apetrechamento Posto De Saúde No Longonjo Huambo	Banco Mundial	Disponível

Tabela 201. Projectos /Actividades com financiamento

Designação	Fonte de Financiamento	Situação
<b>Ministério Da Defesa Nacional</b>		
<b>Projecto De Investimento Público - PIP</b>		
Requalificação E Apetrechamento Do Hospital Militar Principal De Luanda	Israel	Disponível

Tabela 202. Projectos /Actividades com financiamento

Designação	Fonte de Financiamento	Situação
<b>Ministério Da Saúde</b>		
<b>Projecto De Investimento Público - PIP</b>		
Aquisição De Clínicas Móveis E Motorizadas	Societé Generale	Disponível
Aquisição De Equipamento Para Instalação De Gases Medicinais/Minsa	Societé Generale	Disponível
Conclusão Da Construção E Apetrechamento Do Instituto Angolano De Controlo De Cancer	Tesouro Nacional	Por Definir
Construção E Apetrechamento Hospital Municipal Ambuila Blocos 8,9,10	Por Definir	Por Definir
Construção Apetrechamento Hospital Provincial Do Cuanza Sul	Por Definir	Por Definir
Construção Apetrechamento 1ª Fase Do Hospital Geral Cabinda	Standard Chartered Bank	Disponível
Construção Apetrechamento Hospital Municipal Porto Amboim- Lcc	BBVA - Espanha	Disponível
Construção Apetrechamento Instituto Tecnológico Luanda Oftalmológico	Por Definir	Por Definir
Construção Apetrechamento Unidade Tratamento Queimados Luanda - Lcc	Linha De Crédito A Designar	Por Definir
Construção De 1 Hospital Municipal No Cuito Cuanavale (Quando Cubango) / Minsa	PIIM	Disponível
Construção De Hospital De 200 Camas Em Ndalatando	Luminar Finance	Disponível
Construção De Hospital De 200 Camas No Sumbe	Luminar Finance	Disponível
Construção De Um Do Hospital Municipal Cuanhama - Cunene	B.D. China	Disponível
Construção Do Armazém Central De Benguela	B.D. China	Disponível
Construção Do Armazém Central De Luanda - Minsa	Tesouro Nacional	Por Definir
Construção Do Hospital Da Cidade De Mbanza Congo/Zaire	B.D. China	Disponível
Construção E Apetrechamento De Hospital De 300 Camas Em Cacuaco	Por Definir	Por Definir
Construção E Apetrechamento De Hospital De 300 Camas Em Viana	Por Definir	Por Definir
Construção E Apetrechamento Do Centro De Hemodiálise No Hospital Provincial De Cabinda	Tesouro Nacional	Por Definir
Construção E Apetrechamento Do Hospital Materno Infantil Da Huíla	Por Definir	Por Definir
Construção E Apetrechamento Do Hospital Provincial Do Bié/Minsa	Societé Generale	Disponível
Construção E Apetrechamento Do Hospital Provincial Do Huambo	Por Definir	Por Definir
Construção E Apetrechamento Do Laboratório De Controlo De Qualidade	PIIM	Disponível
Construção E Apetrechamento Laboratório Nacional De Controlo De Qualidade De Medicamentos	Societé Generale	Disponível
Estudos E Implementação Do Laboratório Biológico De Nivel 3/4 Em Luanda	Tesouro Nacional	Por Definir
Reabilitação Do Bloco Operatório Do Hospital Do Prenda Em Luanda	Tesouro Nacional	Por Definir
Reabilitação Do Hospital Central Da Huíla (Dr.António Agostinho Neto)	Tesouro Nacional	Por Definir
Reabilitação Do Hospital De Queimados Neves Bendinha Em Luanda	Tesouro Nacional	Por Definir
Reabilitação Do Hospital Psiquiátrico De Luanda	Tesouro Nacional	Por Definir
Reabilitação Do Hospital Sanatório De Luanda	Banco Mundial	Disponível

Designação	Fonte de Financiamento	Situação
Reabilitação E Apetrechamento Do Hospital Provincial Da Lunda Norte	Tesouro Nacional	Por Definir
Reabilitação E Apetrechamento Do Hospital Provincial Do Cuanza Norte/Minsa	Tesouro Nacional	Por Definir
Reabilitação E Apetrechamento Do Hospital Provincial Do Uige/Minsa	Tesouro Nacional	Por Definir
Reabilitação Hospital Américo Boa Vida - Minsa	Por Definir	Por Definir
Reabilitação Hospital Municipal Do Dondo/Cambambe Cuanza Norte	Por Definir	Por Definir
<b>Actividade de Apoio ao Desenvolvimento</b>		
Aquisição De Medicamentos, Materiais Gastaveis E Equipamentos	Tesouro Nacional	Disponível
Cooperação Estrangeira Do Sector Da Saúde	Antex	Disponível
Desenvolvimento Da Dermatologia Nas Unidades Do Serviço Nacional De Saúde	Tesouro Nacional	Disponível
Diagnóstico E Tratamento Da Hidrocefalia	Tesouro Nacional	Disponível
Evacuações Médicas.	Tesouro Nacional	Disponível
Humanização Hospitalar.	Tesouro Nacional	Disponível
Implementação De Biossegurança Nas Unidades Sanitárias	Tesouro Nacional	Disponível
Implementação De Programa de Câncer	Tesouro Nacional	Disponível
Implementação Do Programa de Hemodialises Para Os Hospitais Regionais	Tesouro Nacional	Disponível
Implementação Do Programa de Recapitação Da Pessoa Portadora De Doenças Sensora Motora	Tesouro Nacional	Disponível
Operacionalização Do Projecto De Tratamento Da Junta Médica Na Clínica Girassol	Tesouro Nacional	Disponível
Plano Nacional De Desenvolvimento Sanitário Angola	Tesouro Nacional	Disponível
Programa de Saúde Comunitária E Promoção Para A Saúde.	Tesouro Nacional	Disponível
Promoção Da Segurança E Sustentabilidade Da Medicina Transfusional	Tesouro Nacional	Disponível
Regulação Da Actividade Inspectiva Da Saúde.	Tesouro Nacional	Disponível
Revitalização Dos Gabinetes Dos Utentes	Tesouro Nacional	Disponível
Revitalização Dos Serviços Municipais De Saúde.	Banco Mundial	Disponível
Projecto De Elaboração De Estudo Sobre Crianças Fora Do Sistema Do Ensino	Tesouro Nacional	Disponível

Tabela 203. Projectos /Actividades com financiamento

Designação	Fonte de Financiamento	Situação
<b>Ministério Do Interior</b>		
<b>Projecto De Investimento Público - PIP</b>		
Construção Do Centro Médico Da Polícia Nacional	PIIM	Disponível



Tabela 204. Projectos /Actividades com financiamento

Designação	Fonte de Financiamento	Situação
<b>Presidência Da República</b>		
<b>Projecto De Investimento Público - PIP</b>		
Reabilitação Do Edifício Da Casa Protocolar B E Respectiva Adaptação Para O Centro Clínico Dentário Da Presidência Da República	Tesouro Nacional	Por Definir

## B. Órgãos da Administração Local do Estado (OALE)

Tabela 205. Projectos /Actividades com financiamento

Designação	Fonte de Financiamento	Disponibilidade
<b>Governo Provincial Da Lunda-Norte</b>		
<b>Projecto De Investimento Público - PIP</b>		
Construção De Posto De Saúde - Cambulo	PIIM	Disponível
Construção De Centro De Saúde - Chitato	Eurobonds	Por Definir
Construção De Posto De Saúde - Cuilo	PIIM	Disponível
Construção Do Posto De Saúde No Muvuluege Lunda Norte	Eurobonds	Por Definir
Construção Do Posto De Saúde No Yongo Lunda Norte	Eurobonds	Por Definir
Construção E Apetrechamento Da Morgue Municipal-Caungula	PIIM	Disponível
Construção E Apetrechamento De 1 Posto De Saúde No Cuilo	PIIM	Disponível
Construção E Apetrechamento De Um Posto De Saúde Na Localidade De Muaquesse/Comuna De Canzar	PIIM	Disponível
Construção E Apetrechamento De Um Posto De Saúde Na Localidade Do Caquema (4 De Abril), Comuna Do Luia-Cambulo	PIIM	Disponível
Construção E Apetrechamento De Um Posto De Saúde Na Localidade Do Itanda Comuna De Canzar Cambulo	PIIM	Disponível
Construção E Apetrechamento Do Centro De Saúde Do Lóvuva Sede	Eurobonds	Por Definir
Reabilitação Do Hospital Sanatorio Do Sacavulo/Chitato/Lunda Norte	Eurobonds	Por Definir
<b>Actividade de Apoio ao Desenvolvimento - DAD</b>		
Apetrechamento De Unidades Hospitalares	Tesouro Nacional	Disponível

Tabela 206. Projectos /Actividades com financiamento

Designação	Fonte de Financiamento	Disponibilidade
<b>Governo Provincial Da Lunda-Sul</b>		
<b>Projecto De Investimento Público - PIP</b>		
Conclusão Do Hospital Do Cacolo Incluindo O Bloco Operatório E Ala De Raio-X.	PIIM	Disponível
Conclusão E Apetrechamento De Infra-estruturas De Saúde No Município De Cacolo	PIIM	Disponível
Construção Apetrechamento 1 Centro Saúde Cazage Na Lunda-Sul	Alemanha	Disponível

Designação	Fonte de Financiamento	Disponibilidade
Construção Apetrechamento 1 Centro Saúde Sombo Em Saurimo	Alemanha	Disponível
Construção Apetrechamento 1centro Saúde Muona Quimbundo	Alemanha	Disponível
Construção De Um Hospital Municipal/Saurimo/Lunda Sul	China-Eximbank I	Disponível
Construção E Apetrechamento Do Hospital Pediátrico Em Saurimo	PIIM	Disponível
Reabilitação De Infrasestruturas De Saude	PIIM	Disponível
Reabilitação Do Centro De Saúde Da Manauto	PIIM	Disponível
Reabilitação Do Centro De Saúde Do Bairro Txizainga	PIIM	Disponível
Reabilitação Do Centro De Saúde Do Mulombe	PIIM	Disponível
Reabilitação E Apetrechamento De 1 Centro De Saúde No Cucumbi	PIIM	Disponível
<b>Actividade de Apoio ao Desenvolvimento - DAD</b>		
Apetrechamento De Unidades Hospitalares	Tesouro Nacional	Disponível
Aquisição De Medicamentos, Materiais Gastaveis E Equipamentos	Consignados	Disponível

Tabela 207. Projectos /Actividades com financiamento

Designação	Fonte de Financiamento	Disponibilidade
<b>Governo Provincial De Benguela</b>		
<b>Projecto De Investimento Público - PIP</b>		
Construção De 1 Posto De Saúde-Catumbela	PIIM	Disponível
Construção De 1 Posto De Saúde - Caimbambo	PIIM	Disponível
Construção De 1 Posto De Saúde-Biopio	PIIM	Disponível
Construção De 1 Posto De Saúde-Gama	PIIM	Disponível
Construção De 1 Posto De Saúde-Praia Bebe	PIIM	Disponível
Construção De 1 Posto De Saúde-Sede Do Municipio Da Catumbela	PIIM	Disponível
Construção Do Hospital Municipal (Apetrechamento)-Ganda	PIIM	Disponível
Construção Do Hospital Municipal Do Lobito	PIIM	Disponível
Construção E Apetrechamento De 1 Centro De Saúde-Cubal	PIIM	Disponível
Construção E Apetrechamento Hospital Municipal Baia Farta	PIIM	Disponível
Reabilitação E Apetrechamento De 1 Centro De Saúde No Cucumbi	PIIM	Disponível
Reabilitação E Apetrechamento De 1 Centro Médico-Caimbambo	PIIM	Disponível
Reabilitação E Apetrechamento De 2 Centros Médicos-Caimbambo	PIIM	Disponível
<b>Actividade de Apoio ao Desenvolvimento - DAD</b>		
Instalação De Uma Cadeira De Frio No Deposito De Medicamentos	Consignados	Disponível

Tabela 208. Projectos /Actividades com financiamento

Designação	Fonte de Financiamento	Disponibilidade
<b>Governo Provincial De Cabinda</b>		
<b>Projecto De Investimento Público - PIP</b>		
Construção Da Lavandaria No Novo Hospital De Cacongo	Eurobonds	Por Definir
Construção De Edifício De Consultas Externas No Hospital Do Cacongo	Eurobonds	Por Definir
Construção E Apetrechamento Centro Saúde Chimindele Buco Ngoio Cabinda	PIIM	Disponível
Construção E Apetrechamento Da Morgue Central Da Província De Cabinda	PIIM	Disponível
Reabilitação Do Hospital Municipal Do Chinga	PIIM	Disponível
Reabilitação Do Hospital Provincial De Cabinda - Fase 2	Eurobonds	Por Definir
Reabilitação E Ampliação Do Hospital Municipal De Belize	PIIM	Disponível
Reabilitação E Apetrechamento Do Centro De Saúde Chiweca	PIIM	Disponível
Reabilitação E Apetrechamento Do Posto De Saúde 4 Fevereiro -Macoco	PIIM	Disponível

Tabela 209. Projectos /Actividades com financiamento

Designação	Fonte de Financiamento	Disponibilidade
<b>Governo Provincial De Luanda</b>		
<b>Projecto De Investimento Público - PIP</b>		
Conclusão Da Construção De Um Posto De Saúde Na Cacoba	PIIM	Disponível
Construção De 1 Centro De Saúde De Referência Boa Fé- Luanda	PIIM	Disponível
Construção De 1 Centro De Saúde De Referência Em Cabíri - Banza Quitel	PIIM	Disponível
Construção De Um Centro De Saúde De Referência, No Bairro Honga	PIIM	Disponível
Construção De Um Centro De Saúde De Referência, No Bairro Km 30	PIIM	Disponível
Construção De Um Centro De Saúde Luanda (Kilamba Kíaxi) - Nova Vida	PIIM	Disponível
Construção De Um Centro De Saúde No Golfe	PIIM	Disponível
Construção De Um Posto De Saúde No Distrito Urbano Da Estalagem, Sector 14b	PIIM	Disponível
Construção De Um Posto De Saúde No Distrito Urbano Da Estalagem, Sector 9b	PIIM	Disponível
Construção Do Centro De Saúde No Bairro Km 12b	PIIM	Disponível
Construção Do Centro Materno Infantil Da Funda	PIIM	Disponível
Construção Do Centro Materno Infantil De Referência Do Cacuaco	PIIM	Disponível
Construção Do Hospital Municipal Do Zango - Zango Ii	PIIM	Disponível
Construção E Apetrechamento Centro De Saúde No Bita Tanque	PIIM	Disponível
Construção E Apetrechamento Centro De Saúde No Quenguela	PIIM	Disponível
Construção E Apetrechamento Centro Saúde Materno Infantil No Futungo	PIIM	Disponível
Construção E Apetrechamento Da Morgue Municipal De Catete	PIIM	Disponível
Construção E Apetrechamento De Um Centro De Referência No Bairro Belo Monte, Cacuaco	PIIM	Disponível
Construção E Apetrechamento Do Centro De Saúde De Referência Do Zango 3	PIIM	Disponível
Construção E Apetrechamento Do Centro Materno Infantil - Dangereux	PIIM	Disponível
Construção E Apetrechamento Estabelecimento De Saúde Especializado Belas	PIIM	Disponível
Estudo Para Construção 1 Depósito De Medicamentos No Cazenga	PIIM	Disponível

Estudo Para Construção De Um Centro De Saúde De Referência No Cazenga	PIIM	Disponível
Reabilitação Do Centro De Saúde 4 De Fevereiro	PIIM	Disponível
<b>Actividade de Apoio ao Desenvolvimento - DAD</b>		
Apetreçamento De Unidades Hospitalares	Recursos Financeiro Local	Disponível
Integração Dos Serviços Pré-Hospitalares (Serviços De Emergências Médicas) Nas Unidades Sanitárias Próximos Das Vias Com Maior Sinistralidade Rodoviárias	Recursos Financeiro Local	Disponível

Tabela 210. Projectos /Actividades com financiamento

Designação	Fonte de Financiamento	Disponibilidade
<b>Governo Provincial De Malanje</b>		
<b>Projecto De Investimento Público - PIP</b>		
Conclusão E Apetreçamento Da Residência Dos Enfermeiros Do Bairro Sassa Damba	PIIM	Disponível
Conclusão E Apetreçamento Da Residência Dos Enfermeiros Do Bairro Xissa	PIIM	Disponível
Conclusão E Apetreçamento Do Posto De Saúde Do Bairro Sassa Damba	PIIM	Disponível
Conclusão E Apetreçamento Do Posto De Saúde o Bairro Xissa	PIIM	Disponível
Construção De Um Centro De Saúde No Sautar	PIIM	Disponível
Construção De Um Posto De Saúde Tipo A	PIIM	Disponível
Construção De Um Posto De Saúde, No Sector Do Taka	PIIM	Disponível
Construção Do Hospital Municipal De Marimba	PIIM	Disponível
Construção E Apetreçamento De 1 Posto De Saúde Tipo A - Quirima	PIIM	Disponível
Construção E Apetreçamento De Um Posto De Saúde Do Tipo A	PIIM	Disponível
Construção E Apetreçamento De Um Posto De Saúde Do Tipo A Cacuso - Malanje	PIIM	Disponível
Construção E Apetreçamento De Um Posto De Saúde Do Tipo B Cacuso - Malanje	PIIM	Disponível
Construção E Apetreçamento De Uma Sala Para Pequenas Cirurgias	PIIM	Disponível
Construção E Apetreçamento Do Centro Médico Polivalente De Kalandula/Malanje	PIIM	Disponível
Construção E Apetreçamento Do Posto De Saúde	PIIM	Disponível
<b>Actividade de Apoio ao Desenvolvimento - DAD</b>		
Apetreçamento de Unidades Hospitalares	PNLCP - Combate à Pobreza	Disponível
Aquisição De 1 Ambulância	PIIM	Disponível
Aquisição De Ambulâncias	PIIM	Disponível

Tabela 211. Projectos /Actividades com financiamento

Designação	Fonte de Financiamento	Disponibilidade
<b>Governo Provincial Do Bengo</b>		
<b>Projecto De Investimento Público - PIP</b>		
Construção e Apetreçamento Do Hospital Municipal Do Bula Atumba/Bengo	PIIM	Disponível
Construção E Apetreçamento De Um Centro De Saúde De Referência No Panguila No Dande	PIIM	Disponível
Construção E Apetreçamento Do Posto De Saúde De Dala Malundo No Bula-Atumba	PIIM	Disponível
Construção E Apetreçamento Do Posto De Saúde De Gombe No Bula - Atumba	PIIM	Disponível
Instalação E Apetreçamento Do Depósito Provincial De Medicamentos (Conclusão) No Dande	PIIM	Disponível



Designação	Fonte de Financiamento	Disponibilidade
<b>Governo Provincial Do Bengo</b>		
<b>Projecto De Investimento Público - PIP</b>		
Reabilitação Do Centro De Saúde De Cage Mazumbo Da Comuna De Cage Mazumbo	PIIM	Disponível
Reabilitação Do Centro De Saúde Na Comuna De Canacassala No Nambuagongo	PIIM	Disponível
Reabilitação Do Centro De Saúde Na Comuna De Gombe No Nambuagongo	PIIM	Disponível
Reabilitação E Apetrechamento Do Centro De Saúde Da Comuna Do Piri No Dembos	PIIM	Disponível
Reabilitação E Apetrechamento Do Centro De Saúde De Bela Vista No Ambriz	PIIM	Disponível
Reabilitação E Apetrechamento Do Centro De Saúde Do Tabi No Ambriz	PIIM	Disponível
Reabilitação E Apetrechamento Do Hospital Municipal De Dembos	PIIM	Disponível
Reabilitação E Apetrechamento Do Hospital Municipal De Pango Aluquem (Conclusão)	PIIM	Disponível
Reabilitação E Apetrechamento Do Posto De Saúde De Quimuenga No Bula-Atumba	PIIM	Disponível
Reabilitação, Ampliação E Apetrechamento Do Centro De Saúde De Úcua No Dande	PIIM	Disponível
<b>Despesa de Apoio ao Desenvolvimento - DAD</b>		
Apetrechamento De Unidades Hospitalares	Tesouro Nacional	Disponível
Manutenção Da Incineradora	Tesouro Nacional	
Manutenção Da Morgue	Tesouro Nacional	

Tabela 212. Projectos /Actividades com financiamento

Designação	Fonte de Financiamento	Disponibilidade
<b>Governo Provincial Do Blé</b>		
<b>Projecto De Investimento Público - PIP</b>		
Construção De 1 Centro De Saúde De 30 Camas No Mutumbo, Chitembo	PIIM	Disponível
Construção E Apetrechamento De Um Centro De Saúde No Sector De Catacala (30 Camas) Na Nharea	PIIM	Disponível
Construção E Apetrechamento Do Hospital Municipal Do Cunje No Cuíto	PIIM	Disponível
Reabilitação Do Hospital Municipal Do Chinguar	PIIM	Disponível
Reabilitação E Apetrechamento Do Hospital Do Vouga No Cunhinga	PIIM	Disponível
Reabilitação, Ampliação E Apetrechamento Do Hospital Municipal Da Nharea	PIIM	Disponível
<b>Actividade de Apoio ao Desenvolvimento - DAD</b>		
Aquisição De 1 Ambulância	Consignados	Disponível
Aquisição De Kit De Estomatologia	Consignados	Disponível

Tabela 213. Projectos /Actividades com financiamento

Designação	Fonte de Financiamento	Situação
<b>Governo Provincial Do Cuando-Cubango</b>		
<b>Projecto De Investimento Público - PIP</b>		
Ampliação Do Posto De Saude No Bairro Dumbo No Menongue	PIIM	Disponível
Construção Centro De Saúde Menongue /Bairro Benfica	Eurobonds	Por Definir
Construção Centro De Saúde Menongue /Bairro Paz	Eurobonds	Por Definir

Designação	Fonte de Financiamento	Situação
Construção De Um Centro De Saúde Na Comuna Do Mavengue No Calai	PIIM	Disponível
Construção De Um Posto De Saúde Na Aldeia De Cassoleca Da Sede Municipal Do Calai	PIIM	Disponível
Construção Do Centro De Saúde No Matias Lilunga Em Menongue	Eurobonds	Por Definir
Construção Do Hospital Municipal De Rivungo	PIIM	Disponível
Construção E Apetrechamento De 2 Salas Para Serviços De Telemedicina No Centro De Saúde Do Cuito Cuanavale	PIIM	Disponível
Construção E Apetrechamento De Um Posto De Saúde Na Aldeia De Massongue (Conclusão) Em Nancova	PIIM	Disponível
Construção E Apetrechamento De Um Posto De Saúde Na Aldeia Do Mpaley Mpaley Em Nancova	PIIM	Disponível
Construção E Apetrechamento Do Hospital Sanatorio Em Menongue - Cuando Cubango	Eurobonds	Por Definir
Construção E Apetrechamento Do Posto De Saúde Na Localidade De Kafulo Xamavera (Conclusão)	PIIM	Disponível
Construção E Apetrechamento Do Posto De Saúde No Bairro Cambinda Camanjolo No Menongue	PIIM	Disponível
Reabilitação Do Centro De Saúde Menongue Bairro Saprinho	Eurobonds	Por Definir
Reabilitação Do Centro De Saude Na Comuna Do Rito Em Nancova	PIIM	Disponível
Reabilitação Do Centro De Saúde Na Sede Comunal Do Cutato No Cuchi	PIIM	Disponível
Reabilitação Do Posto De Saúde No Bairro Abel No Menongue	PIIM	Disponível
Reabilitação Do Posto De Saúde No Bairro Soma No Menongue	PIIM	Disponível
Reparação E Apetrechamento Do Hospital Municipal De Nancova	PIIM	Disponível
<b>Actividade de Apoio ao Desenvolvimento - DAD</b>		
Aquisição De Ambulâncias	PIIM	Disponível

Tabela 214. Projectos /Actividades com financiamento

Designação	Fonte de Financiamento	Situação
<b>Governo Provincial Do Cuanza-Norte</b>		
<b>Projecto De Investimento Público - PIP</b>		
Aquisição De Equipamentos Hospitalares (Rx, Ecografos, Laboratórios) - Bolongongo	PIIM	Disponível
Aquisição De Equipamentos Hospitalares (Rx, Ecografos, Laboratórios) - Quiculungo	PIIM	Disponível
Conclusão Da Construção E Apetrechamento Do Hospital Municipal De Samba Caju	PIIM	Disponível
Construção De Uma Morgue Municipal Na Sede Municipal Da Banga	PIIM	Disponível
Construção E Apetrechamento De Uma Morgue No Hospital Balongongo ( 6 Gavetas)	PIIM	Disponível
Construção E Apetrechamento De Uma Morgue No Hospital Sanatório ( 6 Gavetas)	PIIM	Disponível
Construção E Apetrechamento De Uma Morgue No Hospital Sassa (6 Gavetas) - Cazengo	PIIM	Disponível

Construção E Apetrechamento De Uma Morgue Para O Hospital Provincial Do Cuanza Norte	PIIM	Disponível
Reabilitação E Apetrechamento Do Hospital Municipal Do Dondo - Cambambe	PIIM	Disponível
<b>Actividade de Apoio ao Desenvolvimento - DAD</b>		
Aquisição De Equipamento Hospitalar	PIIM	Disponível

Tabela 215. Projectos /Actividades com financiamento

Designação	Fonte de Financiamento	Situação
<b>Governo Provincial Do Cuanza-Sul</b>		
<b>Projecto De Investimento Público - PIP</b>		
Conclusão E Apetrechamento Do Centro De Saúde Da Centralidade Da Quibáula - Sumbe	PIIM	Disponível
Construção Apetrechamento Hospital Provincial Do Cuanza Sul	PIIM	Disponível
Construção E Apetrechamento Do Centro De Saúde Da Comuna Do Assango Com 30 Camas-Amboim	PIIM	Disponível
Construção E Apetrechamento Do Hospital Municipal Do Porto Amboim	PIIM	Disponível
Cosntrução Apetrechamento Posto De Saúde Na Missão Dumbi Cassongue	PIIM	Disponível
Reabiliação E Apetrechamento Do Hospital Municipal Do Cassongue	PIIM	Disponível
Reabilitação Ampliação Centro Saúde 30 Camas Seles	PIIM	Disponível
Reabilitação Apetrechamento Centro Saúde Comuna Kissanje No Ebo	PIIM	Disponível
Reabilitação Do Hospital Da Boa Entrada (Cada)-Amboim	PIIM	Disponível
Reabilitação Do Hospital Municipal Da Quibala	PIIM	Disponível
<b>Actividade de Apoio ao Desenvolvimento - DAD</b>		
Aquisição De Medicamentos, Materiais Gastaveis E Equipamentos	Tesouro Nacional	Disponível
Formação De Equipas Municipais De Atenção Primária	Tesouro Nacional	Disponível
Operacionalização Dos Serviços De Saúde Do Porto Amboim	PIIM	Disponível

Tabela 216. Projectos /Actividades com financiamento

Designação	Fonte de Financiamento	Situação
<b>Governo Provincial Do Cunene</b>		
<b>Projecto De Investimento Público - PIP</b>		
Construção Apetrechamento 1 Centro Saúde Para 30 Camas Em Otchindjau	PIIM	Disponível
Construção E Apetrechamento Da Morgue Municipal-Cuvelai	PIIM	Disponível
Construção E Apetrechamento De Um Deposito De Medicamentos Do Cuanhama	PIIM	Disponível
Construção E Apetrechamento Do Posto De Saúde Da Bulunganga	PIIM	Disponível
Construção E Apetrechamento Posto De Saúde Cuanhama - Ondjiva (Sinse)	PIIM	Disponível
Construção E Apetrecho De Um Centro De Saúde Com Capacidade De 30 Camas No Municipio Sede	PIIM	Disponível
Construção1 Centro De Saúde Para 30 Camas No Oshimolo Cunene	PIIM	Disponível

Tabela 217. Projectos /Actividades com financiamento

Designação	Fonte de Financiamento	Situação
<b>Governo Provincial Do Huambo</b>		
<b>Projecto De Investimento Público - PIP</b>		
Construção De 1 Posto De Saúde Do Tipo 1 Na De Chicuma Cholombia- Chilata	Recursos Ordinários Do Tesouro	Disponível
Construção De 1 Posto De Saúde Do Tipo 1 Na De Chicuma Cholombia- Lepi	Recursos Ordinários Do Tesouro	Disponível
Construção De 1 Posto De Saúde Do Tipo 1 Na De Chicuma Cholombia- Longonjo	Recursos Ordinários Do Tesouro	Disponível
Construção De 2 Postos Nas Ombalas Chiweca	Recursos Ordinários Do Tesouro	Disponível
Construção De 2 Postos No Alto Caiombuca	Recursos Ordinários Do Tesouro	Disponível
Construção De 2 Postos No Cangongo	Recursos Ordinários Do Tesouro	Disponível
Construção De 2 Postos No Erimbondó	Recursos Ordinários Do Tesouro	Disponível
Construção Do Centro De Saúde Do Cangombe (Conclusão)-Chicala Chohanga	Recursos Ordinários Do Tesouro	Disponível
Construção Do Muro De Vedação, Alpendre E Apetrechamento Do Posto De Saúde Do Bairro Da Quissala, No Sector Cmdte. Xavier Samacau, Município Do Huambo	Recursos Ordinários Do Tesouro	Disponível
Construção Do Posto De Saúde Na Aldeia De Chingundo Na Comuna Do Chipeio (Conclusão)-E Cunha	Recursos Ordinários Do Tesouro	Disponível
Construção E Apetrechamento De (1) Um Posto Médico De Tipo Ii No Bimbe-Bailundo	Recursos Ordinários Do Tesouro	Disponível
Construção E Apetrechamento De 1 Posto De Saúde - Na Calima	Recursos Ordinários Do Tesouro	Disponível
Construção E Apetrechamento De 1 Posto De Saúde - Na ChiPIPa	Recursos Ordinários Do Tesouro	Disponível
Construção E Apetrechamento De 1 Posto De Saúde - Na Galanga	Recursos Ordinários Do Tesouro	Disponível
Construção E Apetrechamento De 1 Posto De Saúde - No Cumbira	Recursos Ordinários Do Tesouro	Disponível
Construção E Apetrechamento De 1 Posto De Saúde No Municipio De E Cunha	Recursos Ordinários Do Tesouro	Disponível
Construção E Apetrechamento De Um Posto De Saúde-Chinjenje	Recursos Ordinários Do Tesouro	Disponível
Construção E Apetrechamento Do Posto Médico De Chilemba (Conclusão)-Bailundo	Recursos Ordinários Do Tesouro	Disponível
Estudos E Projecto Para Construção Do Hospital Municipal-Chinjenje	Recursos Ordinários Do Tesouro	Disponível
Reabilitação De 1 Centro De Saúde Na Calenga	Recursos Ordinários Do Tesouro	Disponível
Reabilitação De 1 Centro De Saúde Na Catata	Recursos Ordinários Do Tesouro	Disponível
Reabilitação De 1 Centro De Saúde No Cuima	Recursos Ordinários Do Tesouro	Disponível
Reabilitação Do Centro De Saúde Da Comuna De Luvemba-Bailundo	Recursos Ordinários Do Tesouro	Disponível



Designação	Fonte de Financiamento	Situação
<b>Governo Provincial Do Huambo</b>		
Reabilitação Dos Centros E Postos De Saúde, No Município Sede-Huambo	Recursos Ordinários Do Tesouro	Disponível
Reabilitação E Apetrechamento De 1 Posto Médico No Ucuma	Recursos Ordinários Do Tesouro	Disponível
<b>Actividade de Apoio ao Desenvolvimento - DAD</b>		
Aquisição De Equipamentos Hospitalares Para As Unidades Sanitárias.	PIIM	Disponível

Tabela 218. Projectos /Actividades com financiamento

Designação	Fonte de Financiamento	Situação
<b>Governo Provincial Do Moxico</b>		
<b>Projecto De Investimento Público - PIP</b>		
Construção De Um Posto De Saúde Na Localidade Do Chiesso No Município Do Cameia	PIIM	Disponível
Construção De Um Posto De Saúde Na Localidade Do Mufupo No Município Do Cameia	PIIM	Disponível
Construção E Apetrechamento De Um Centro De Saúde De Chicote Em Bundas	PIIM	Disponível
Construção E Apetrechamento De Um Centro De Saúde De Hanganá Em Bundas	PIIM	Disponível
Construção E Apetrechamento De Um Centro De Saúde Na Comuna De Caianda Do Alto Zambeze	PIIM	Disponível
Construção E Apetrechamento De Um Centro De Saúde Na Comuna De Calunda Do Alto Zambeze	PIIM	Disponível
Construção E Apetrechamento De Um Centro De Saúde Na Comuna De Lumbala Kaquengue Do Alto Zambeze	PIIM	Disponível
Construção E Apetrechamento De Um Centro De Saúde Na Comunas Do Muié	PIIM	Disponível
Construção E Apetrechamento De Um Centro De Saúde Na Comunas Do Tempue	PIIM	Disponível
Construção E Apetrechamento De Um Centro De Saúde Na Sede Municipal Alto Zambeze	PIIM	Disponível
Construção E Apetrechamento De Um Centro De Saúde No Lutuai	PIIM	Disponível
Construção E Apetrechamento De Um Posto De Saúde No Bairro Muwewe Na Comuna De Liangongo	PIIM	Disponível
Construção E Apetrechamento De Um Posto De Saúde No Bairro Passagem De Nível Comuna De Liangongo	PIIM	Disponível
Reabilitação De Um Centro De Saúde No Bairro Social No Moxico	PIIM	Disponível
Reabilitação De Um Centro De Saúde No Cangumbe No Moxico	PIIM	Disponível
Reabilitação De Um Centro De Saúde No Kawango No Moxico	PIIM	Disponível
Reabilitação De Um Centro De Saúde No Lucusse No Moxico	PIIM	Disponível
Reabilitação Do Centro Médico Da Comuna Do Liangongo No Léua	PIIM	Disponível
Reabilitação E Ampliação Do Centro Médico De Mussuma Mitete Em Bundas	PIIM	Disponível

Tabela 219. Projectos /Actividades com financiamento

Designação	Fonte de Financiamento	Situação
<b>Governo Provincial Do Namibe</b>		
<b>Projecto De Investimento Público - PIP</b>		
Construção Apetrechamento Posto De Saúde No Municipio Da Bibala	Alemanha	Disponível
Construção De Um Centro De Saúde De 20 Camas No Tômbwa	PIIM	Disponível
Construção De Um Centro De Saúde Na Comuna De Kapangombe Na Bibala	PIIM	Disponível
Construção De Um Centro De Saúde Na Comuna De Lola Na Bibala	PIIM	Disponível
Construção De Um Centro De Saúde Na Comuna Do Caitou Na Bibala	PIIM	Disponível
Construção De Um Centro De Saúde Na Comunas De Cacimbas No Camucuío	PIIM	Disponível
Construção De Um Centro De Saúde Na Comunas De Mamue No Camucuío	PIIM	Disponível
Construção De Um Internato Com Capacidade Para 300 Camas Na Comuna Do Cainde-Sede No Virei	PIIM	Disponível
Construção De Um Posto De Saúde Da Sede Municipal Do Camucuío	PIIM	Disponível
Construção De Um Posto De Saúde Na Comuna De Cacimbas No Camucuío	PIIM	Disponível
Construção De Um Posto De Saúde Na Comuna De Chingo No Camucuío	PIIM	Disponível
Construção De Um Posto De Saúde Na Comuna De Mamue No Camucuío	PIIM	Disponível
Construção Do Bloco Operatório Do Posto De Saúde Da Bibala	Caixa Geral De Angola	Disponível
Construção E Apetrechamento De Um Centro De Saúde No Bairro 4 De Março Em Moçâmedes	PIIM	Disponível
Construção E Apetrechamento De Um Centro De Saúde No Bairro Boa Esperança Em Moçâmedes	PIIM	Disponível
Construção E Apetrechamento De Um Centro Médico Na Comuna Do Cainde-Sede No Virei	PIIM	Disponível
Construção e Apetrechamento de um Centro Médico para assistência aos Antigos Combatentes e Veteranos da Pátria.	Tesouro Nacional	Por Definir
Construção E Apetrechamento De Um Posto De Saúde Na Bibala	PIIM	Disponível
Construção E Apetrechamento De Um Posto De Saúde Na Comuna Da Lola	PIIM	Disponível
Construção E Apetrechamento De Um Posto Médico Com 10 Camas Na Localidade De Luvar No Virei	PIIM	Disponível
<b>Actividade de Apoio ao Desenvolvimento - DAD</b>		
Saúde Comunitária E Promoção Da Saúde	Recursos Financeiro Local	Disponível

Tabela 220. Projectos /Actividades com financiamento

Designação	Fonte de Financiamento	Situação
<b>Governo Provincial Do Uíge</b>		
<b>Projecto De Investimento Público - PIP</b>		
Construção E Apetrechamento Hospital Municipal Ambuila Blocos 8,9,10	Por Definir	Disponível
Construcao E Apetrechamento Hospital Municipal Bembe Bloco 8,9,10	PIIM	Disponível
Construção De Um Centro Materno Infantil-Puri	PIIM	Disponível
Construção E Apetrechamento De 1 Centro De Saude-Maquela Do Zombo	PIIM	Disponível
Construção E Apetrechamento De Um Centro De Saúde Bairro Kilala-Uige	PIIM	Disponível
Construção E Apetrechamento Do Hospital Municipal	PIIM	Disponível
Construção E Apetrechamento Do Hospital Municipal De Ambuila/ Uíge Rep	PIIM	Disponível
Construção E Apetrechamento Do Hospital Municipal Do Milunga/ Uíge Rep	PIIM	Disponível
Construção E Apetrechamento Hospital Municipal Kangola Blocos 8,9,10	PIIM	Disponível
Reabilitação Hospital Municipal Uíge	PIIM	Disponível

Tabela 221. Projectos /Actividades com financiamento

Designação	Fonte de Financiamento	Situação
<b>Governo Provincial Do Zaire</b>		
<b>Projecto De Investimento Público - PIP</b>		
Construção De Um Hospital Municipal No Nóqui	BBVA - Espanha	Disponível
Construção Do Hospital Municipal De Tomboco	PIIM	Disponível
Reabilitação E Ampliação Do Hospital Municipal Do Cuimba	BBVA - Espanha	Disponível
<b>Actividade de Apoio ao Desenvolvimento - DAD</b>		
Apetrechamento De Unidades Hospitalares	Tesouro Nacional	Disponível

Tabela 222. Projectos /Actividades com financiamento

Designação	Fonte de Financiamento	Situação
<b>Governo Provincial Da Hulla</b>		
<b>Projecto De Investimento Público - PIP</b>		
Ampliação Do Hospital Municipal De Chicomba	PIIM	Disponível
Conclusão Da Ampliação E Apetrechamento Do Hospital Municipal Qupungo	PIIM	Disponível
Conclusão Da Construção De 1 Posto De Saúde-Caconda	PIIM	Disponível
Conclusão Da Construção E Apetrechamento Do Hospital Municipal Da Humpata	PIIM	Disponível
Conclusão Da Obra De Construção E Apetrechamento Do Centro De Saúde Comunal Do Chicungo	PIIM	Disponível
Conclusão Do Posto De Saúde Da Comuna Da Quihita	PIIM	Disponível
Conclusão Do Posto De Saúde Da Machiqueira-Lubango	PIIM	Disponível
Construção Apetrechamento De 1 Hospital Municipal De Caluquembe	PIIM	Disponível
Construção De 1 Centro De Saúde Na Jamba	PIIM	Disponível
Construção De 1 Posto De Saúde Na Comuna De Cassinga	PIIM	Disponível
Construção De 1 Posto De Saúde Na Comuna Do Dongo	PIIM	Disponível

Designação	Fonte de Financiamento	Situação
<b>Governo Provincial Da Huila</b>		
Construção De 2 Postos De Saúde Na Jamba	PIIM	Disponível
Construção De Um Posto Sanatório Na Sede	PIIM	Disponível
Construção E Apetrechamento De 1 Postos De Saúde E 1 Um Bloco Operatório	PIIM	Disponível
Construção E Apetrechamento De Um Centro De Saúde No Bairro Do Tchioco	PIIM	Disponível
Construção E Apetrechamento De Um Hospital Municipal De Gambos	PIIM	Disponível
Construção E Apetrechamento De Um Posto Médico Humpata	PIIM	Disponível
Construção E Concepção Da Direcção Provincial De Viação E Transito Na Huila / Fase 1	PIIM	Disponível
Reabilitação Do Hospital Municipal Jamba De 70 Camas	PIIM	Disponível
Reabilitação Do Posto De Saúde De Chipópia	PIIM	Disponível
Reabilitação Do Posto De Saúde, Na Comuna Do Micosse, Municipio Da Matala	PIIM	Disponível
Reabilitação Do Posto De Saúde, Na Localidade Do Matuntu, Comuna De Mulondo	PIIM	Disponível
Reabilitação E Ampliação Do Posto De Saúde Do Bairro Da Mapunda	PIIM	Disponível
Reabilitação E Ampliação Do Posto De Saúde Do Bairro Sófrio	PIIM	Disponível
Reabilitação, Ampliação E Apetrechamento Do Hospital De Cacula	PIIM	Disponível
Reabilitação, Ampliação E Apetrechamento Do Hospital Municipal De Chipindo	PIIM	Disponível
Reabilitação, Ampliação E Apetrechamento Do Posto Para Centro De Saúde, Na Comuna Sede Da Comuna Do Mulondo	PIIM	Disponível
<b>Actividade de Apoio ao Desenvolvimento - DAD</b>		
Apetrechamento De Unidades Hospitalares	Consignados	Disponível
Aquisição De Medicamentos, Materiais Gastaveis E Equipamentos	PIIM	Disponível

#### 2.2.1.4.2. Programa de Melhoria da Saúde Materno-Infantil e Nutrição

145. O Ministério da Saúde (MINSa) coordena o Programa de Melhoria da Saúde Materno-Infantil e Nutrição, cabendo a execução das acções e projectos aos diversos Departamentos Ministeriais, Conselho de Igrejas Cristãs, Organizações Comunitárias, Governos Provinciais e Administrações Municipais.

146. Este Programa visa responder aos desafios da saúde materna, neonatal e infantil, procurando evitar a mortalidade prematura nestes grupos e garantindo a sua protecção e, assim, traduzir-se na melhoria dos indicadores de desenvolvimento sociodemográfico do País.

#### 2.2.1.4.2.1. Objectivos e Indicadores do Programa no Período 2020-2022

147. O Programa conta com 6 objectivos, desagregados em 10 metas e igual número de indicadores, nomeadamente:

- i) *Objectivo 1*: Aumentar a disponibilidade do pacote integrado de cuidados e serviços essenciais de saúde, de atenção integrada à saúde da mulher e do recém-nascido, nos diferentes níveis do Serviço Nacional de Saúde;
- ii) *Meta 1.1*: De 2018-2022, a taxa de mortalidade materna institucional passa para 199 por cem mil nascidos vivos, em 2022, face aos 239 de 2017;



**Tabela 223. Taxa de mortalidade materna institucional**

Indicador	Unidades	Ano Base	Valor Base (Stock)	Realizado 2018 (valor fluxo)	Realizado 2019 (valor fluxo)	Meta 2020 (valor fluxo)	Meta 2021 (valor fluxo)	Meta 2022 (valor fluxo)	Fonte de verificação
Taxa de mortalidade materna institucional	N.º/100.000 nados vivos	2017	239	ND	219	213	206	199	Relatórios do MINSA

iii) *Meta 1.2:* De 2018-2022, a percentagem de mulheres grávidas, em acompanhamento, que realizam a quarta consulta pré-natal passa para 75%, face aos 61% em 2017;

**Tabela 224. Grávidas com quarta consulta pré-natal**

Indicador	Unidades	Ano Base	Valor Base (Stock)	Realizado 2018 (valor fluxo)	Realizado 2019 (valor fluxo)	Meta 2020 (valor fluxo)	Meta 2021 (valor fluxo)	Meta 2022 (valor fluxo)	Fonte de verificação
Grávidas com quarta consulta pré-natal	%	2017	61	16	34	67	71	75	Relatórios do MINSA

iv) *Meta 1.3:* De 2018-2022, a percentagem de partos institucionais que são assistidos por pessoal qualificado passa para 60%, face aos 49% em 2017;

**Tabela 225. Partos institucionais assistidos por pessoal qualificado**

Indicador	Unidades	Ano Base	Valor Base (Stock)	Realizado 2018 (valor fluxo)	Realizado 2019 (valor fluxo)	Meta 2020 (valor fluxo)	Meta 2021 (valor fluxo)	Meta 2022 (valor fluxo)	Fonte de verificação
Partos institucionais assistidos por pessoal qualificado	%	2017	49	25	34	55	57	60	Relatórios do MINSA

v) *Meta 1.4:* De 2018-2022, a percentagem de Unidades Sanitárias que disponibilizam consultas de atenção integral à criança passa para 60%, face aos 25%, em 2017;

**Tabela 226. Unidades Sanitárias com consulta de atenção integral à criança**

Indicador	Unidades	Ano Base	Valor Base (Stock)	Realizado 2018 (valor fluxo)	Realizado 2019 (valor fluxo)	Meta 2020 (valor fluxo)	Meta 2021 (valor fluxo)	Meta 2022 (valor fluxo)	Fonte de verificação
Unidades Sanitárias com consulta de atenção integral à criança	%	2017	25	25	25	40	50	60	Relatórios do MINSA

vi) *Objectivo 2:* Melhorar a qualidade dos Serviços de Saúde Sexual e Reprodutiva, incluindo o planeamento familiar;

vii) *Meta 2.1:* De 2018-2022, a percentagem de Unidades Sanitárias que oferecem pelo menos 3 métodos modernos de planeamento familiar passa para 70%, face aos 30% em 2017;

**Tabela 227. Unidades sanitárias que oferecem pelo menos 3 métodos modernos de planeamento familiar**

Indicador	Unidades	Ano Base	Valor Base (Stock)	Realizado 2018 (valor fluxo)	Realizado 2019 (valor fluxo)	Meta 2020 (valor fluxo)	Meta 2021 (valor fluxo)	Meta 2022 (valor fluxo)	Fonte de verificação
Unidades sanitárias que oferecem pelo menos 3 métodos modernos de planeamento familiar	%	2017	30	30	40	50	60	70	Relatórios do MINSA

viii) *Objectivo 3:* Aumentar a cobertura de vacinação contra o Sarampo;

ix) *Meta 3.1:* De 2018-2022, a percentagem de crianças vacinadas contra o Sarampo passa para 95%, face aos 56% em 2017;

**Tabela 228. Cobertura de vacinação contra o Sarampo**

Indicador	Unidades	Ano Base	Valor Base (Stock)	Realizado 2018 (valor fluxo)	Realizado 2019 (valor fluxo)	Meta 2020 (valor fluxo)	Meta 2021 (valor fluxo)	Meta 2022 (valor fluxo)	Fonte de verificação
Cobertura de vacinação contra o Sarampo	%	2017	56	77	76	80	85	95	Relatórios do MINSA

x) *Objectivo 4:* Aumentar a cobertura nacional de vacinação em crianças menores de 1 ano com a Penta-3 e mulheres grávidas com duas doses contra o Tétano;

xi) *Meta 4.1:* De 2018-2022, a taxa de cobertura nacional de vacinação em crianças menores de 1 ano com Penta-3 passa para 90%, face aos 40% em 2017;

**Tabela 229. Cobertura de vacinação Penta-3**

Indicador	Unidades	Ano Base	Valor Base (Stock)	Realizado 2018 (valor fluxo)	Realizado 2019 (valor fluxo)	Meta 2020 (valor fluxo)	Meta 2021 (valor fluxo)	Meta 2022 (valor fluxo)	Fonte de verificação
Cobertura de vacinação Penta-3	%	2017	40	83	51	75	80	90	Relatórios do MINSA

xii) *Objectivo 5:* Desenvolver cuidados de saúde promocionais, preventivos e de rastreio a adolescentes e outras camadas da população;

xiii) *Meta 5.1:* De 2018-2022, a percentagem de municípios que dispõem de serviços de atenção integrada ao adolescente passa para 40%, face aos 10% em 2017;

**Tabela 230. Municípios com serviços de atenção integrada ao adolescente**

Indicador	Unidades	Ano Base	Valor Base (Stock)	Realizado 2018 (valor fluxo)	Realizado 2019 (valor fluxo)	Meta 2020 (valor fluxo)	Meta 2021 (valor fluxo)	Meta 2022 (valor fluxo)	Fonte de verificação
Municípios com serviços de atenção integrada ao adolescente	%	2017	10	10	10	25	30	40	Relatórios do MINSA

xiv) *Objectivo 6:* Melhorar o estado nutricional das crianças menores de 5 anos com suplementação de micronutrientes;

xv) *Meta 6.1:* De 2018-2022, a percentagem de crianças com menos de 6 meses que têm aleitamento materno exclusivo passa para 80%, face aos 38% em 2017;

**Tabela 231. Crianças menores de seis meses com aleitamento materno exclusivo**

Indicador	Unidades	Ano Base	Valor Base (Stock)	Realizado 2018 (valor fluxo)	Realizado 2019 (valor fluxo)	Meta 2020 (valor fluxo)	Meta 2021 (valor fluxo)	Meta 2022 (valor fluxo)	Fonte de verificação
Crianças menores de seis meses com aleitamento materno exclusivo	%	2017	38	38	25	70	75	80	INE/Relatórios do MINSA

xvi) *Meta 6.2:* De 2018-2022, a percentagem de crianças entre os 6 meses e os 5 anos que recebem suplementos de Vitamina A passa para 50%, face aos 5,7% em 2017;

**Tabela 232. Crianças menores de 5 anos com suplementos de Vitamina A**

Indicador	Unidades	Ano Base	Valor Base (Stock)	Realizado 2018 (valor fluxo)	Realizado 2019 (valor fluxo)	Meta 2020 (valor fluxo)	Meta 2021 (valor fluxo)	Meta 2022 (valor fluxo)	Fonte de verificação
Crianças menores de 5 anos com suplementos de Vitamina A	%	2017	5,7	6	13	30	40	50	INE/Relatórios do MINSA

### 2.2.1.4.2.2. Projectos de Investimento Público e Actividades de Apoio ao Desenvolvimento

148. No que se refere aos projectos do Programa de Investimento Público e às Actividades de Apoio ao Desenvolvimento que serão priorizados, no período 2020-2022, destacam-se os projectos apresentados na tabela abaixo.

#### A. Órgãos da Administração Central do Estado (OACE)

Tabela 233. Projectos /Actividades com financiamento

Designação	Fonte de Financiamento	Situação
<b>Ministério Da Saúde</b>		
<b>Projecto De Investimento Público - PIP</b>		
Construção Apetrechamento 1ª Fase Hospital Geral Pediatria Luanda	Standard Chartered Bank	Disponível
Construção Apetrechamento 1ª Fase Hospital Geral Pediatria Luanda (Materno Infantil do Camama)	Standard Chartered Bank	Disponível
Construção Apetrechamento Do Hospital Pediátrico Do Huambo	Espanha	Disponível
Construção E Apetrechamento Do Centro Materno Infantil Do Cunhinga (60 Camas) No Bié	PIIM	Disponível
Obras Complementares Do Hospital Pediátrico De Luanda	Tesouro Nacional	Por Definir
Reabilitação De Edifício Para O Hospital Provincial Materno Infantil Do Bié	PIIM	Disponível
<b>Actividade de Apoio ao Desenvolvimento - DAD</b>		
Ações De Reprodução Assistida	Tesouro Nacional	Disponível
Implementação Do Programa de Nutrição	Tesouro Nacional	Disponível
Implementação Do Programa de Vacinação.	Tesouro Nacional	Disponível
Programa de Saúde Reprodutiva E Espaçamento Das Gravidezes	Tesouro Nacional	Disponível
Reforço Da Capacidade De Assistência Da Maternidade Lucrecia Paim	Tesouro Nacional	Disponível
Serviços De Pediatria E Patologia Neonatal.	Tesouro Nacional	Disponível

Tabela 234. Projectos/Actividades com financiamento

Designação	Fonte de Financiamento	Situação
<b>Ministério Da Acção Social, Família E Promoção Da Mulher</b>		
<b>Actividade de Apoio ao Desenvolvimento - DAD</b>		
Estrategia De Combate Aos Casamentos E Gravidezes Precoce	Tesouro Nacional	Disponível

#### B. Órgãos da Administração Local do Estado (OALE)

Tabela 235. Projectos /Actividades com financiamento

Designação	Fonte de Financiamento	Situação
<b>Governo Provincial Da Lunda-Norte</b>		
<b>Projecto De Investimento Público - PIP</b>		
Construção Da Ala Para Infantario No Hospital Sanatório Provincial	Eurobonds	Por Definir
Construção Do Hospital Materno Infantil - Cambulo	Eurobonds	Por Definir
Construção Do Hospital Materno Infantil - Capenda	Eurobonds	Por Definir
Construção Do Hospital Materno Infantil - Cuilo	Eurobonds	Por Definir

Tabela 236. Projectos /Actividades com financiamento

Designação	Fonte de Financiamento	Situação
<b>Governo Provincial Da Lunda-Sul</b>		
<b>Projecto De Investimento Público - PIP</b>		
Construção De Uma Maternidade Infantil/Dala/Lunda -Sul	China-Eximbank I	Disponível
Construção E Apetrechamento De Uma Maternidade Provincial Da Lunda Sul 2ª Fase	B.D. China	Disponível

Tabela 237. Projectos /Actividades com financiamento

Designação	Fonte de Financiamento	Situação
<b>Governo Provincial De Luanda</b>		
<b>Projecto De Investimento Público - PIP</b>		
Construção Do Centro Materno Infantil-Bita Tanque- Belas	PIIM	Disponível
Construção Do Centro Materno Infantil No Distrito Urbano Da Sapú, Municipio Do Kilamba Kiaxi	PIIM	Disponível
Construção E Apetrechamento Do Centro Materno Infantil - Dangereux	PIIM	Disponível

Tabela 238 Projectos /Actividades com financiamento

Designação	Fonte de Financiamento	Situação
<b>Governo Provincial De Malanje</b>		
<b>Projecto De Investimento Público - PIP</b>		
Construção E Apetrechamento Centro Materno Infantil/ Luquembo	Por Definir	Por Definir

Tabela 239. Projectos /Actividades com financiamento

Designação	Fonte de Financiamento	Situação
<b>Governo Provincial Do Bié</b>		
<b>Projecto De Investimento Público - PIP</b>		
Construção E Apetrechamento De Um Centro Materno Infantil Na Sede Municipal De Catabola	PIIM	Disponível
Construção E Apetrechamento Do Centro Materno Infantil Do Cunhinga (60 Camas) No Bié	PIIM	Disponível
Reabilitação De Edifício Para O Hospital Provincial Materno Infantil Do Bié	PIIM	Disponível
Reabilitação E Apetrechamento Do Centro Materno Infantil De Andulo	PIIM	Disponível

Tabela 240. Projectos /Actividades com financiamento

Designação	Fonte de Financiamento	Situação
<b>Governo Provincial Do Cuando-Cubango</b>		
<b>Projecto De Investimento Público - PIP</b>		
Conclusão De Construção Do Centro De Saúde Qualificado Na Aldeia Do Tungombe	Eurobonds	Por Definir
Construção E Apetrechamento Do Centro De Saúde Com Capacidade De 30 Camas Dirico/Cuando-Cubango	Eurobonds	Por Definir

Tabela 241. Projectos /Actividades com financiamento

Designação	Fonte de Financiamento	Situação
<b>Governo Provincial Do Huambo</b>		
<b>Projecto De Investimento Público - PIP</b>		
Reabilitação Do Centro Materno Infantil-Longonjo	Recursos Ordinários Do Tesouro	Disponível



Tabela 242. Projectos /Actividades com financiamento

Designação	Fonte de Financiamento	Situação
Governo Provincial Do Moxico		
Projecto De Investimento Público - PIP		
Reabilitação Do Centro Materno Infantil/Moxico	Eurobonds	Por Definir

Tabela 243. Projectos /Actividades com financiamento

Designação	Fonte de Financiamento	Situação
Governo Provincial Do Uíge		
Projecto De Investimento Público - PIP		
Construção De Um Centro Materno Infantil-Puri	PIIM	Disponível

Tabela 244. Projectos /Actividades com financiamento

Designação	Fonte de Financiamento	Situação
Governo Provincial Da Huíla		
Actividade de Apoio ao Desenvolvimento - DAD		
Apetrechamento Do Centro Materno Infantil	PNLCP - Combate à Pobreza	Disponível

Tabela 245. Projectos /Actividades com financiamento

Designação	Fonte de Financiamento	Situação
Governo Provincial Do Cuanza-Sul		
Actividade de Apoio ao Desenvolvimento - DAD		
Expansão Dos Serviços De Planeamento Familiar	Consignados	Disponível
Instalação Do Bloco Operatório No Hospital/Maternidade Equipados Com Material Cirúrgico	Consignados	Disponível

#### 2.2.1.4.3. Programa de Combate às Grandes Endemias pela Abordagem das Determinantes da Saúde

149. O Ministério da Saúde (Minsa) coordena o Programa de Combate às Grandes Endemias pela Abordagem das Determinantes da Saúde, cabendo a execução das acções e projectos aos diversos Departamentos Ministeriais, Governos Provinciais e Administrações Municipais.

150. Este Programa visa responder a todos os desafios voltados para a redução da taxa de morbimortalidade por Malária, diminuição da prevalência do VIH/SIDA e mitigação dos danos causados pela Tuberculose; pretende-se, também, acelerar a redução da carga das doenças negligenciadas, através de diagnóstico precoce e tratamento completo, a redução da morbimortalidade por doenças oncológicas, bem como a redução dos transtornos mentais,

integrando a saúde mental nos cuidados de saúde em geral, enfatizando a importância da prevenção e promoção nas actividades de psiquiatria e saúde mental, a humanização dos cuidados médicos e psico-social, através de um enfoque multidisciplinar e multisectorial, envolvendo organismos públicos, privados e a sociedade civil.

##### 2.2.1.4.3.1. Objectivos e Indicadores do Programa no Período 2020-2022

151. O Programa conta com 9 objectivos, desagregados em 12 metas e igual número de indicadores, nomeadamente:

- i) *Objectivo 1*: Reduzir a morbimortalidade por Malária;
- ii) *Meta 1.1*: De 2018-2022, a taxa de mortalidade por Malária desce para 10%, face aos 43,3% em 2017;

Tabela 246. Taxa de mortalidade por malária

Indicador	Unidades	Ano Base	Valor Base (Stock)	Realizado 2018 (valor fluxo)	Realizado 2019 (valor fluxo)	Meta 2020 (valor fluxo)	Meta 2021 (valor fluxo)	Meta 2022 (valor fluxo)	Fonte de verificação
Taxa de mortalidade por malária	%	2017	43,3	33,0	30,0	25,0	20,0	10,0	Inquérito de Indicadores Múltiplos de Saúde (IIMS) / MINSa

iii) *Meta 1.2:* De 2018-2022, a taxa de mulheres grávidas que recebem 4 doses de Tratamento Intermitente e Preventivo (TIP) da Malária passa para 50%, face aos 19% em 2017;

Tabela 247. Mulheres grávidas que recebem pelo menos 4 doses de TIP

Indicador	Unidades	Ano Base	Valor Base (Stock)	Realizado 2018 (valor fluxo)	Realizado 2019 (valor fluxo)	Meta 2020 (valor fluxo)	Meta 2021 (valor fluxo)	Meta 2022 (valor fluxo)	Fonte de verificação
Mulheres grávidas que recebem pelo menos 4 doses de TIP	%	2017	19	78	30	33	45	50	Inquérito de Indicadores Múltiplos de Saúde (IIMS) / MINSa

iv) *Meta 1.3:* De 2018-2022, a taxa de agregados familiares que recebem 1 mosquiteiro tratado com insecticida de longa duração passa para 60%, face aos 29% em 2017;

Tabela 248. Agregados familiares com pelo menos um mosquiteiro tratado com insecticida de longa duração

Indicador	Unidades	Ano Base	Valor Base (Stock)	Realizado 2018 (valor fluxo)	Realizado 2019 (valor fluxo)	Meta 2020 (valor fluxo)	Meta 2021 (valor fluxo)	Meta 2022 (valor fluxo)	Fonte de verificação
Agregados familiares com pelo menos um mosquiteiro tratado com insecticida de longa duração	%	2017	29	35	36	50	55	60	Inquérito de Indicadores Múltiplos de Saúde (IIMS) / MINSa

v) *Meta 1.4:* De 2018-2022, a percentagem de municípios com equipas de controlo integrado de vectores passa para 80%;

Tabela 249. Municípios com equipas de controlo integrado de vectores

Indicador	Unidades	Ano Base	Valor Base (Stock)	Realizado 2018 (valor fluxo)	Realizado 2019 (valor fluxo)	Meta 2020 (valor fluxo)	Meta 2021 (valor fluxo)	Meta 2022 (valor fluxo)	Fonte de verificação
Municípios com equipas de controlo integrado de vectores	%	2017	0	37	37	60	70	80	Relatórios do MINSa

vi) *Objectivo 2:* Reduzir as novas infecções por VIH em crianças nascidas de mães seropositivas;

vii) *Meta 2.1:* De 2018-2022, a taxa de transmissão do VIH de mãe para filho é reduzida para 13,2%;

Tabela 250. Taxa de transmissão do VIH de mãe para filho

Indicador	Unidades	Ano Base	Valor Base (Stock)	Realizado 2018 (valor fluxo)	Realizado 2019 (valor fluxo)	Meta 2020 (valor fluxo)	Meta 2021 (valor fluxo)	Meta 2022 (valor fluxo)	Fonte de verificação
Taxa de transmissão do VIH de mãe para filho	%	2017	0,0	0,0	18,7	13,4	13,2	13,2	Instituto Nacional de Luta Contra o SIDA/Sistema Nacional de Informação de Saúde/MINSa

viii) *Objectivo 3:* Assegurar o acesso universal e integrado à prevenção, controlo e tratamento da Tuberculose, com ênfase nos grupos mais vulneráveis;

ix) *Meta 3.1:* De 2018-2022, a taxa de tratamentos de casos de Tuberculose com sucesso passa para 85%, face aos 64% em 2017;

Tabela 251. Taxa de sucesso de tratamento de Tuberculose

Indicador	Unidades	Ano Base	Valor Base (Stock)	Realizado 2018 (valor fluxo)	Realizado 2019 (valor fluxo)	Meta 2020 (valor fluxo)	Meta 2021 (valor fluxo)	Meta 2022 (valor fluxo)	Fonte de verificação
Taxa de sucesso de tratamento de Tuberculose	%	2017	64	65	71	75	80	85	Base de dados do Programa Nacional de Controlo da Tuberculose/MINSa

- x) *Objectivo 4:* Ampliar o acesso ao diagnóstico e ao tratamento da Lepra, de forma a reduzir a sua incidência;
- xi) *Meta 4.1:* De 2018-2022, a percentagem de doentes diagnosticados com Lepra que recebem Tratamento Multidroga (MTD) passa para 85%, face aos 10% em 2017;

Tabela 252. Doentes de Lepra com tratamento multidroga (MTD)

Indicador	Unidades	Ano Base	Valor Base (Stock)	Realizado 2018 (valor fluxo)	Realizado 2019 (valor fluxo)	Meta 2020 (valor fluxo)	Meta 2021 (valor fluxo)	Meta 2022 (valor fluxo)	Fonte de verificação
Doentes de Lepra com tratamento multidroga (MTD)	%	2017	10	20	80	80	82	85	Relatórios do MINSA

- xii) *Objectivo 5:* Prevenir, controlar e eliminar a Tripanossomiase (Doença do Sono);
- xiii) *Meta 5.1:* De 2018-2022, a percentagem de casos de Tripanossomiase diagnosticados e tratados passa para 80%, face aos 10% em 2017;

Tabela 253. Casos de tripanossomiase diagnosticados e tratados

Indicador	Unidades	Ano Base	Valor Base (Stock)	Realizado 2018 (valor fluxo)	Realizado 2019 (valor fluxo)	Meta 2020 (valor fluxo)	Meta 2021 (valor fluxo)	Meta 2022 (valor fluxo)	Fonte de verificação
Casos de tripanossomiase diagnosticados e tratados	%	2017	10	10	17	60	75	80	Relatórios do MINSA

- xiv) *Objectivo 6:* Reduzir a incidência das doenças tropicais negligenciadas em comunidades endémicas, incluindo outras doenças Zoonómicas;
- xv) *Meta 6.1:* De 2018-2022, a taxa de incidência de infecções pelas formas urinária e intestinal de Schistosomiase reduz para 9%, face aos 28% em 2017;

Tabela 254. Infecções urinárias e intestinais devidas a Schistosomiase

Indicador	Unidades	Ano Base	Valor Base (Stock)	Realizado 2018 (valor fluxo)	Realizado 2019 (valor fluxo)	Meta 2020 (valor fluxo)	Meta 2021 (valor fluxo)	Meta 2022 (valor fluxo)	Fonte de verificação
Infecções urinárias e intestinais devidas a Schistosomiase	%	2017	28	28	18	15	11	9	Relatórios do MINSA

- xvi) *Objectivo 7:* Reduzir o impacto das doenças crónicas não transmissíveis prioritárias e respectivos factores de risco;
- xvii) *Meta 7.1:* De 2018-2022, a taxa de Unidades Sanitárias que dispõem de mecanismos de rastreio e de terapia para o tratamento da hipertensão e diabetes passa para 50%;

Tabela 255. Unidades sanitárias com rastreio e seguimento de doentes com hipertensão arterial e com Diabetes

Indicador	Unidades	Ano Base	Valor Base (Stock)	Realizado 2018 (valor fluxo)	Realizado 2019 (valor fluxo)	Meta 2020 (valor fluxo)	Meta 2021 (valor fluxo)	Meta 2022 (valor fluxo)	Fonte de verificação
Unidades sanitárias com rastreio e seguimento de doentes com hipertensão arterial e com Diabetes	%	2017	-	20	30	25	35	50	Relatórios do MINSA

- xviii) *Objectivo 8:* Aumentar a disponibilidade dos serviços de saúde mental, a nível primário, tendo em conta a morbilidade identificada;
- xix) *Meta 8.1:* De 2018-2022, a taxa de Unidades Sanitárias Municipais que dispõem de serviços integrados de saúde mental passa para 30%, face aos 5% em 2017;

Tabela 256. Unidades de saúde de nível primário com serviço de saúde mental

Indicador	Unidades	Ano Base	Valor Base (Stock)	Realizado 2018 (valor fluxo)	Realizado 2019 (valor fluxo)	Meta 2020 (valor fluxo)	Meta 2021 (valor fluxo)	Meta 2022 (valor fluxo)	Fonte de verificação
Unidades de saúde de nível primário com serviço de saúde mental	%	2017	5	5	8	15	20	30	Relatórios do MINSA

xx) *Objectivo 9:* Reactivar e criar estruturas provinciais e municipais integradas para preparação e resposta às Emergências em Saúde Pública;

xvi) *Meta 9.1:* De 2018-2022, a percentagem de municípios que dispõem de Equipas de Respostas às Emergências de Saúde Pública passa para 60%, face aos 18% em 2017;

**Tabela 257. Municípios com Equipas de Respostas às Emergências de Saúde Pública operacionais**

Indicador	Unidades	Ano Base	Valor Base (Stock)	Realizado 2018 (valor fluxo)	Realizado 2019 (valor fluxo)	Meta 2020 (valor fluxo)	Meta 2021 (valor fluxo)	Meta 2022 (valor fluxo)	Fonte de verificação
Municípios com Equipas de Respostas às Emergências de Saúde Pública operacionais	%	2017	18	16	21	40	50	60	Relatórios do MINSA

#### 2.2.1.4.3.2. Projectos de Investimento Público e Actividades de Apoio ao Desenvolvimento

152. No que se refere aos projectos do Programa de Investimento Público e às Actividades de Apoio ao Desenvolvimento que serão priorizados, no período 2020-2022, destacam-se os projecto e actividades, como se apresenta na tabela abaixo.

##### A. Órgãos da Administração Central do Estado (OACE)

**Tabela 258. Projectos /Actividades com financiamento**

Designação	Fonte de Financiamento	Situação
<b>Ministério Da Saúde</b>		
<b>Projecto De Investimento Público - PIP</b>		
Construção Apetrechamento Do Centro Nacional De Emergências Médica	Japão	Disponível
<b>Actividade de Apoio ao Desenvolvimento - DAD</b>		
Implementação Do Projecto Nascer Livre Para Brilhar	Tesouro Nacional	Disponível
Programa de Controle Dos Factores De Risco Cardiovascular	Tesouro Nacional	Disponível
Programa Nacional De Doenças Mentais E Toxicodependências	Tesouro Nacional	Disponível

Designação	Fonte de Financiamento	Situação
Projecto De Combate A Lepra.	Tesouro Nacional	Disponível
Projecto De Combate À Malária.	Fundo Global	Disponível
Projecto De Combate À Tuberculose	Fundo Global	Disponível
Projecto De Combate As Doenças Crónicas Não Transmissíveis.	Tesouro Nacional	Disponível

**Tabela 259. Projectos /Actividades com financiamento**

Designação	Fonte de Financiamento	Situação
<b>Reservas Orçamentais</b>		
<b>Projecto De Investimento Público - PIP</b>		
Implementação Dos Programas De Saúde Pública	Tesouro Nacional	Por Definir



**B. Órgãos da Administração Local do Estado (OALE)**

Tabela 260. Projectos /Actividades com financiamento

Designação	Fonte de Financiamento	Situação
Governo Provincial De Benguela		
Actividade de Apoio ao Desenvolvimento - DAD		
Projecto De Combate À Malária.	Tesouro Nacional	Disponível

Tabela 261. Projectos /Actividades com financiamento

Designação	Fonte de Financiamento	Situação
Governo Provincial De Luanda		
Actividade de Apoio ao Desenvolvimento - DAD		
Aquisição De Meios De Fumigação De Luta Anti-Vectorial	Consignados	Disponível
Campanha De Prevenção E Controlo As Epidemias De Malaria E Cólera	Consignados	Disponível
Campanha Vacinas Anti-Rábica	Recursos Financeiro Local	Disponível

Tabela 262. Projectos /Actividades com financiamento

Designação	Fonte de Financiamento	Situação
Governo Provincial Do Bengo		
Actividade de Apoio ao Desenvolvimento - DAD		
Prevenção A Doença De Sono/Bengo	Tesouro Nacional	Disponível
Prevenção E Combate As Grandes Endemias.	Tesouro Nacional	Disponível
Programa Alargado De Vacinação (Pav)/Bengo	Tesouro Nacional	Disponível
Projecto De Combate À Malária.	Tesouro Nacional	Disponível
Projecto De Contenção Da Bilhareziose/Bengo	Tesouro Nacional	Disponível

Tabela 263. Projectos /Actividades com financiamento

Designação	Fonte de Financiamento	Situação
Governo Provincial Do Zaire		
Actividade de Apoio ao Desenvolvimento - DAD		
Programa de Combate à Cólera No Soyo	Consignados	Disponível

**2.2.1.4.4. Programa de Reforço do Sistema de Informação Sanitária e Desenvolvimento da Investigação em Saúde**

153. O Ministério da Saúde (MINSa) deverá implementar este Programa, tendo como pressuposto de partida, que a informação sanitária produzida actualmente, ainda é escassa e que a sua disponibilização de forma oportuna constitui um importante instrumento de tomada de decisão para a melhoria dos serviços e cuidados de saúde oferecidos às populações.

154. Para o período 2020-2022, o presente Programa deverá priorizar os seguintes temas: (i) garantir a operacionalização do Sistema Nacional de Saúde; e (ii) implementar

um Sistema Nacional de Vigilância Epidemiológica que permita o registo de casos e óbitos ocorridos por patologia.

**2.2.1.4.4.1. Objectivos e Indicadores do Programa no Período 2020-2022**

155. O Programa conta com 3 objectivos, desagregados em 4 metas e igual número de indicadores, nomeadamente:

*i) Objectivo 1:* Melhorar o nível de informação sanitária e de vigilância epidemiológica;

*ii) Meta 1.1:* De 2018-2022, a percentagem de Hospitais, Direcções Municipais de Saúde e Direcções Provinciais de Saúde inseridos na plataforma de informação digital sanitária DHIS2 passa para 95%, face aos 43,3% em 2017;

**Tabela 264. Hospitais, Direcções Municipais de Saúde, Direcções Provinciais de Saúde inseridos na plataforma de Informação digital sanitária DHIS2**

Indicador	Unidades	Ano Base	Valor Base (Stock)	Realizado 2018 (valor fluxo)	Realizado 2019 (valor fluxo)	Meta 2020 (valor fluxo)	Meta 2021 (valor fluxo)	Meta 2022 (valor fluxo)	Fonte de verificação
Hospitais, Direcções Municipais de Saúde, Direcções Provinciais de Saúde inseridos na plataforma de informação digital sanitária DHIS2	%	2017	43,3	43,3	90	90	92	95	Inquérito de Indicadores Múltiplos de Saúde (IIMS) / MINSA

iii) *Objectivo 2:* Promover a implementação do Sistema de Vigilância Integrada de Doenças e Resposta (VID-R);

iv) *Meta 2.1:* De 2018-2022, a percentagem de Municípios que implementam o Sistema de Vigilância Integrada de Doenças e Resposta, através do Sistema de Vigilância Epidemiológica, passa para 95%, face aos 29% em 2017;

**Tabela 265. Municípios do País com o VID-R Implementado para notificação de surtos epidémicos de doenças em menos de 48 horas**

Indicador	Unidades	Ano Base	Valor Base (Stock)	Realizado 2018 (valor fluxo)	Realizado 2019 (valor fluxo)	Meta 2020 (valor fluxo)	Meta 2021 (valor fluxo)	Meta 2022 (valor fluxo)	Fonte de verificação
Municípios do País com o VID-R implementado para notificação de surtos epidémicos de doenças em menos de 48 horas	%	2017	29	75	80	90	92	95	Instituto Nacional de Luta Contra o SIDA/Sistema Nacional de Informação de Saúde/MINSA

v) *Objectivo 3:* Promover a investigação em saúde;

vi) *Meta 3.1:* De 2018-2022, o Centro de Investigação em Saúde de Angola dispõe de 4 novos laboratórios para investigação e produção científica;

**Tabela 266. Laboratórios para Investigação e produção científica construídos e apetrechados**

Indicador	Unidades	Ano Base	Valor Base (Stock)	Realizado 2018 (valor fluxo)	Realizado 2019 (valor fluxo)	Meta 2020 (valor fluxo)	Meta 2021 (valor fluxo)	Meta 2022 (valor fluxo)	Fonte de verificação
Laboratórios para investigação e produção científica construídos e apetrechados	N.º	2017	1	-	-	-	2	2	Instituto Nacional de Luta Contra o SIDA/Sistema Nacional de Informação de Saúde/MINSA

vii) *Meta 3.2:* De 2018-2022, são publicados 29 estudos científicos sobre saúde pública em Angola.

**Tabela 267. Estudos científicos realizados e publicados**

Indicador	Unidades	Ano Base	Valor Base (Stock)	Realizado 2018 (valor fluxo)	Realizado 2019 (valor fluxo)	Meta 2020 (valor fluxo)	Meta 2021 (valor fluxo)	Meta 2022 (valor fluxo)	Fonte de verificação
Estudos científicos realizados e publicados	N.º	2017	1	-	8	7	6	8	Inquérito de Indicadores Múltiplos de Saúde (IIMS) / MINSA

#### 2.2.1.4.4.2. Projectos de Investimento Público e Actividades de Apoio ao Desenvolvimento

156. No que se refere aos projectos do Programa de Investimento Público e às Actividades de Apoio ao Desenvolvimento que serão priorizados no período 2020-2022, destacam-se os projectos e actividades, como se apresenta na tabela abaixo.

**Tabela 268. Projectos/Actividades com Financiamento**

Designação	Fonte de Financiamento	Situação
<b>Ministério Da Saúde</b>		
<b>Actividade De Apoio ao Desenvolvimento- DAD</b>		
Programa de Reforço Do Sistema Nacional De Vigilância Epidemiológica	Tesouro Nacional	Disponível
Projecto De Modernização Gerencial E Informática Do Ministério Da Saúde.	Tesouro Nacional	Disponível

### 2.2.1.5. Política 5 — Assistência e Protecção Social

#### 2.2.1.5.1. Programa de Modernização do Sistema de Protecção Social Obrigatória

157. O MAPTSS coordena o processo de implementação do Programa de Modernização do Sistema de Protecção Social Obrigatória, cabendo a execução das acções e projectos ao Instituto Nacional de Segurança Social (INSS).

158. O presente Programa procura promover a melhoria da qualidade de vida dos cidadãos, na medida em que assume a substituição de rendimentos dos trabalhadores previstos na Lei de Bases da Protecção Social (e suas famílias), em situação de perda ou diminuição do rendimento ao longo da vida.

159. No período de 2020-2022, este Programa de Acção deve priorizar dois temas fundamentais: (i) consolidar o Sistema de Segurança Social, assegurando a sua sustentabilidade financeira; e (ii) reforçar o INSS para o cumprimento da sua missão, tornando-o numa instituição mais transparente, eficaz e eficiente.

#### 2.2.1.5.1.1. Objectivos e Indicadores do Programa no Período 2020-2022

160. O Programa conta com 4 objectivos, desagregados em 7 metas e igual número de indicadores, nomeadamente:

i) *Objectivo 1:* Aumentar a cobertura do Sistema de Protecção Social Obrigatória (PSO);

ii) *Meta 1.1:* De 2018-2022, a percentagem da população empregada coberta pela Protecção Social Obrigatória passa para 22,2%;

Tabela 269. População Empregada Coberta pela PSO

Indicador	Unidades	Ano Base	Valor Base (Stock)	Realizado 2018 (valor fluxo)	Realizado 2019 (valor fluxo)	Meta 2020 (valor fluxo)	Meta 2021 (valor fluxo)	Meta 2022 (valor fluxo)	Fonte de verificação
População empregada coberta pela PSO	%	2017	-	-	20,3	20,9	21,5	22,2	Anuário Estatístico do MAPTSS

iii) *Meta 1.2:* De 2018-2022, o número de pensionistas atendidos pela PSO passa para 156,06 mil;

Tabela 270. Número de Pensionistas da PSO

Indicador	Unidades	Ano Base	Valor Base (Stock)	Realizado 2018 (valor fluxo)	Realizado 2019 (valor fluxo)	Meta 2020 (valor fluxo)	Meta 2021 (valor fluxo)	Meta 2022 (valor fluxo)	Fonte de verificação
N.º de pensionistas da PSO	N.º	2017	-	-	142 820	4 280	4 420	4 540	Anuário Estatístico do MAPTSS

iv) *Objectivo 2:* Assegurar a sustentabilidade financeira do Sistema de Segurança Social;

v) *Meta 2.1:* De 2018-2022, são implementados 2 novos regimes da Protecção Social Obrigatória, passando para 6, face aos 4 em 2017;

Tabela 271.. Regimes de PSO Implementados

Indicador	Unidades	Ano Base	Valor Base (Stock)	Realizado 2018 (valor fluxo)	Realizado 2019 (valor fluxo)	Meta 2020 (valor fluxo)	Meta 2021 (valor fluxo)	Meta 2022 (valor fluxo)	Fonte de verificação
Regimes de PSO implementados	N.º	2017	4	-	-	1	1	-	Anuário Estatístico do MAPTSS

vi) *Meta 2.2:* De 2018-2022, é criado o Fundo de Reserva e Estabilização da Protecção Social Obrigatória;

Tabela 272. Fundo de Reserva e Estabilização da PSO

Indicador	Unidades	Ano Base	Valor Base (Stock)	Realizado 2018 (valor fluxo)	Realizado 2019 (valor fluxo)	Meta 2020 (valor fluxo)	Meta 2021 (valor fluxo)	Meta 2022 (valor fluxo)	Fonte de verificação
Fundo de Reserva e Estabilização da PSO	%	2017	-	-	-	-	100	-	Anuário Estatístico do MAPTSS

vii) *Objectivo 3*: Aumentar os Centros de Atendimento Especializados e melhorar a qualidade dos Serviços Públicos prestados pelo INSS;

viii) *Meta 3.1*: De 2018-2022, o número de Centros de Atendimento Especializados para os grandes contribuintes da PSO passa para 4;

**Tabela 273. Centros de Atendimento Especializado para os Grandes Contribuintes da PSO**

Indicador	Unidades	Ano Base	Valor Base (Stock)	Realizado 2018 (valor fluxo)	Realizado 2019 (valor fluxo)	Meta 2020 (valor fluxo)	Meta 2021 (valor fluxo)	Meta 2022 (valor fluxo)	Fonte de verificação
Centros de Atendimento Especializados para os grandes contribuintes da PSO	N.º	2017	-	-	-	2	1	1	Anuário Estatístico do MAPTSS

ix) *Objectivo 4*: Aumentar a cobertura de contribuintes e segurados no Sistema de PSO;

x) *Meta 4.1*: De 2018-2022, o número de contribuintes inscritos no Sistema de PSO passa para 195,8 mil;

**Tabela 274. Contribuintes Inscritos no Sistema de PSO**

Indicador	Unidades	Ano Base	Valor Base (Stock)	Realizado 2018 (valor fluxo)	Realizado 2019 (valor fluxo)	Meta 2020 (valor fluxo)	Meta 2021 (valor fluxo)	Meta 2022 (valor fluxo)	Fonte de verificação
Contribuintes inscritos no Sistema de PSO	Milhares	2017	-	-	179,2	5,4	5,5	5,7	Anuário Estatístico do MAPTSS

xi) *Meta 4.2*: De 2018-2022, o número de segurados inscritos no Sistema de PSO passa para, pelo menos, 2 milhões;

**Tabela 275. Segurados Inscritos no Sistema de PSO**

Indicador	Unidades	Ano Base	Valor Base (Stock)	Realizado 2018 (valor fluxo)	Realizado 2019 (valor fluxo)	Meta 2020 (valor fluxo)	Meta 2021 (valor fluxo)	Meta 2022 (valor fluxo)	Fonte de verificação
Segurados inscritos no Sistema de PSO	Milhares	2017	-	-	1,9	0,1	0,1	0,1	Anuário Estatístico do MAPTSS

### 2.2.1.5.1.2. Projectos de Investimento Público e Actividades de Apoio ao Desenvolvimento

161. No que se refere aos projectos do Programa de Investimento Público e às Actividades de Apoio ao Desenvolvimento que serão priorizados no período 2020-2022, destacam-se os projectos e actividades, como se apresenta na tabela abaixo.

#### A. Órgãos da Administração Central do Estado (OACE)

**Tabela 276. Projectos /Actividades com Financiamento**

Designação	Fonte de Financiamento	Situação
<b>Ministério da Administração Pública, Trabalho e Segurança Social</b>		
<b>Actividade de Apoio Ao Desenvolvimento - DAD</b>		
Reestruturação dos actuais regimes de benefícios da reforma por velhice, da pensão de sobrevivência e do subsídio por morte	Por Definir	Disponível
Definição da política de investimento do INSS	Por Definir	Disponível
Criação de uma entidade tecnológica autónoma de prestação de serviços integrados	Por Definir	Disponível
Intensificação as acções de formação aos quadros nacionais (50 mil horas de formação)	Por Definir	Disponível
Implementação do regime contravencional no INSS	Por Definir	Disponível



### 2.2.1.6. Política 6 — Cultura

#### 2.2.1.6.1. Programa de Valorização e Dinamização do Património Histórico-Cultural

162. O presente Programa, coordenado pelo Ministério da Cultura, Turismo e Ambiente (MCTA), visa valorizar o património histórico e cultural do País, bem como preservar, divulgar e promover a cultura e identidade angolana, cabendo a execução das acções e projectos aos Governos Provinciais e Administrações Municipais.

163. No período de 2020-2022, o referido Programa deve focar-se em implementar um Sistema Nacional de Arquivos e Bibliotecas.

#### 2.2.1.6.1.1. Objectivos e Indicadores do Programa no Período 2020-2022

164. O Programa conta com 3 objectivos, 9 metas e igual número de indicadores, nomeadamente:

i) *Objectivo 1:* Reforçar a cultura e a identidade nacional, através da oferta e da melhoria da Rede Museológica Nacional e da preservação do Património Cultural;

ii) *Meta 1.1:* De 2018-2022, é aberto ao público 1 (um) novo Museu;

Tabela 277. Novo Museu aberto ao público

Indicador	Unidades	Ano Base	Valor Base (Stock)	Realizado 2018 (valor fluxo)	Realizado 2019 (valor fluxo)	Meta 2020 (valor fluxo)	Meta 2021 (valor fluxo)	Meta 2022 (valor fluxo)	Fonte de verificação
Novo Museu aberto ao público	N.º	2017	-	-	1	-	-	-	Relatórios do MINCULT

iii) *Meta 1.2:* De 2018-2022, 11 Museus reabilitados e em funcionamento;

Tabela 278. Museus reabilitados e abertos ao público

Indicador	Unidades	Ano Base	Valor Base (Stock)	Realizado 2018 (valor fluxo)	Realizado 2019 (valor fluxo)	Meta 2020 (valor fluxo)	Meta 2021 (valor fluxo)	Meta 2022 (valor fluxo)	Fonte de verificação
Museus reabilitados e abertos ao público	N.º	2017	-	2	1	2	3	3	Relatórios do MINCULT

iv) *Meta 1.3:* De 2018-2022, o número de visitantes aos Museus passa para 957 mil, contra os 96 mil em 2017;

Tabela 279. Visitantes aos Museus

Indicador	Unidades	Ano Base	Valor Base (Stock)	Realizado 2018 (valor fluxo)	Realizado 2019 (valor fluxo)	Meta 2020 (valor fluxo)	Meta 2021 (valor fluxo)	Meta 2022 (valor fluxo)	Fonte de verificação
Visitantes aos Museus	Milhares	2017	96	105	115	100	115	120	Relatórios do MINCULT

v) *Meta 1.4:* De 2018-2022, 2 novos Memoriais são abertos ao público, totalizando 3;

Tabela 280. Novos memoriais abertos ao público

Indicador	Unidades	Ano Base	Valor Base (Stock)	Realizado 2018 (valor fluxo)	Realizado 2019 (valor fluxo)	Meta 2020 (valor fluxo)	Meta 2021 (valor fluxo)	Meta 2022 (valor fluxo)	Fonte de verificação
Novos memoriais abertos ao público	N.º	2017	1	1	-	-	-	1	Relatórios do MINCULT

vi) *Meta 1.5:* De 2018-2022, uma (1) nova Ombala para as Comunidades do Poder Tradicional está disponível;

Tabela 281. Ombalas disponíveis para as Comunidades do Poder Tradicional

Indicador	Unidades	Ano Base	Valor Base (Stock)	Realizado 2018 (valor fluxo)	Realizado 2019 (valor fluxo)	Meta 2020 (valor fluxo)	Meta 2021 (valor fluxo)	Meta 2022 (valor fluxo)	Fonte de verificação
Ombala disponível para as Comunidades do Poder Tradicional	N.º	2017	1	-	-	-	-	1	Relatórios do MINCULT

vii) *Objectivo 2*: Aumentar o acesso gratuito a livros e outra documentação, para lazer, estudo ou investigação, através de Bibliotecas Públicas;

viii) *Meta 2.1*: De 2018-2022, a Rede Nacional de Bibliotecas Públicas dispõe de 8 novas bibliotecas, passando para 20, face às 12 em 2017;

**Tabela 282. Bibliotecas da rede nacional de bibliotecas em funcionamento**

Indicador	Unidades	Ano Base	Valor Base (Stock)	Realizado 2018 (valor fluxo)	Realizado 2019 (valor fluxo)	Meta 2020 (valor fluxo)	Meta 2021 (valor fluxo)	Meta 2022 (valor fluxo)	Fonte de verificação
Bibliotecas da Rede Nacional de Bibliotecas em funcionamento	N.º	2017	12	-	-	2	2	4	Relatórios do MINCULT

ix) *Meta 2.2*: De 2018-2022, o número de utilizadores de Bibliotecas Públicas passa para 1.283 mil, contra os 203,4 mil em 2017;

**Tabela 283. Utilizadores da Rede Nacional de Bibliotecas Públicas**

Indicador	Unidades	Ano Base	Valor Base (Stock)	Realizado 2018 (valor fluxo)	Realizado 2019 (valor fluxo)	Meta 2020 (valor fluxo)	Meta 2021 (valor fluxo)	Meta 2022 (valor fluxo)	Fonte de verificação
Utilizadores da Rede Nacional de Bibliotecas Públicas	Milhares	2017	230	254	277	170	175	180	Relatórios do MINCULT

x) *Objectivo 3*: Melhorar o acesso à informação histórica e ao património documental de Angola;

xi) *Meta 3.1*: De 2018-2022, pelo menos, um (1) novo Arquivo Histórico Nacional é disponibilizado ao público;

**Tabela 284. Arquivo Histórico Nacional é disponibilizado ao público**

Indicador	Unidades	Ano Base	Valor Base (Stock)	Realizado 2018 (valor fluxo)	Realizado 2019 (valor fluxo)	Meta 2020 (valor fluxo)	Meta 2021 (valor fluxo)	Meta 2022 (valor fluxo)	Fonte de verificação
Arquivo Histórico Nacional é disponibilizado ao público	N.º	2017	-	-	-	-	-	1	Relatórios do MINCULT

xii) *Meta 3.2*: De 2018-2022, pelo menos, é classificado um (1) Património Cultural.

**Tabela 285. Património Cultural Classificado**

Indicador	Unidades	Ano Base	Valor Base (Stock)	Realizado 2018 (valor fluxo)	Realizado 2019 (valor fluxo)	Meta 2020 (valor fluxo)	Meta 2021 (valor fluxo)	Meta 2022 (valor fluxo)	Fonte de verificação
Património Cultural Classificado	N.º	2017	-	-	-	-	-	1	Relatórios do MINCULT

### 2.2.1.6.1.2. Projectos de Investimento Público e Actividades de Apoio ao Desenvolvimento

165. No que se refere aos projectos do Programa de Investimento Público e às Actividades de Apoio ao Desenvolvimento que serão priorizados, no período 2020-2022, destacam-se os projectos e actividades, como se apresenta nas tabelas abaixo.

#### A. Órgãos da Administração Central do Estado (OACE)

Tabela 286. Projectos /Actividades com financiamento

Designação	Fonte de Financiamento	Situação
<b>Ministério Da Cultura</b>		
<b>Actividade de Apoio ao Desenvolvimento - DAD</b>		
Dinamização e Promoção das Bibliotecas Públicas	Fundo Global	Disponível
Elaboração da Estratégia de Dinamização e Atractividade dos Museus	Fundo Global	Disponível
Elaboração da Estratégia Nacional da Cultura	Fundo Global	Disponível
Elaboração de uma Estratégia de regularização das instituições de Poder Tradicional	Fundo Global	Disponível
Fomento de Áreas de venda Cultural	Tesouro Nacional	Disponível
Informatização Do Acervo Documental Do Arquivo Nacional De Angola	Tesouro Nacional	Disponível
Informatização Do Acervo Bibliográfico E Da Rede De Bibliotecas	Tesouro Nacional	Disponível
Re-classificação do Elinga Teatro como Património Cultural	Fundo Global	Disponível
Requalificação Do Museu Do Dundo	Tesouro Nacional	Disponível
Estudo para Construção Memorial aos Soberanos Malanje Reino Do Ndongo	Tesouro Nacional	Disponível

Tabela 287. Projectos /Actividades com financiamento

Designação	Fonte de Financiamento	Situação
<b>Gabinete De Obras Especiais</b>		
<b>Projecto De Investimento Público - PIP</b>		
Construção Do Arquivo Histórico Angola	Tesouro Nacional	Por Definir

#### B. Órgãos da Administração Local do Estado (OALE)

Tabela 288. Projectos /Actividades com financiamento

Designação	Fonte de Financiamento	Situação
<b>Governo Provincial Da Lunda-Sul</b>		
<b>Projecto De Investimento Público - PIP</b>		
Construção Da Biblioteca Provincial/Saurimo/Lunda Sul	Eurobonds	Por Definir

Tabela 289. Projectos/Actividades com financiamento

Designação	Fonte de Financiamento	Situação
<b>Governo Provincial De Luanda</b>		
<b>Projecto De Investimento Público - PIP</b>		
Conclusão Da Construção E Apetrechamento Da Biblioteca Municipal Na Muxima	PIIM	Disponível

Tabela 290. Projectos /Actividades com financiamento

Designação	Fonte de Financiamento	Situação
<b>Governo Provincial Do Bié</b>		
<b>Projecto De Investimento Público - PIP</b>		
Construção E Apetrechamento Da Embala De Ecovongo No Cuito	PIIM	Disponível

Tabela 291. Projectos /Actividades com financiamento

Designação	Fonte de Financiamento	Situação
<b>Governo Provincial Do Huambo</b>		
<b>Projecto De Investimento Público - PIP</b>		
Construção Da Biblioteca Municipal-Chinjenje (Apetrechamento)	Recursos Ordinários Do Tesouro Nacional	Disponível

Tabela 292. Projectos /Actividades com financiamento

Designação	Fonte de Financiamento	Situação
<b>Governo Provincial Do Uíge</b>		
<b>Actividade de Apoio ao Desenvolvimento - DAD</b>		
Apetrechamento Da Biblioteca	Tesouro Nacional	Disponível

### 2.2.1.6.2. Programa de Fomento da Arte e das Indústrias Culturais e Criativas

166. O presente Programa, coordenado pelo Ministério da Cultura, Turismo e Ambiente (MCTA), visa incentivar a criação de condições infra-estruturais para os criadores artísticos, cabendo a execução das acções e projectos aos Governos Provinciais.

167. No período de 2020-2022, o referido Programa deve focar-se em garantir múltiplos apoios materiais, de modo a permitir o desenvolvimento regular de actividades artísticas, incluindo a organização de concursos, feiras de artesanato,

feiras do livro, festival de cinema e audiovisual, gastronomia, moda, dança, teatro e artes plásticas.

#### 2.2.1.6.2.1. Objectivos e Indicadores do Programa no Período 2020-2022

168. O Programa conta com 3 objectivos, 3 metas e igual número de indicadores, nomeadamente:

- i) *Objectivo 1:* Aumentar a produção cultural nas áreas de música, artes cénicas, artes visuais, artes integradas e cultura;
- ii) *Meta 1.1:* De 2018-2022, é construída uma Casa/Centro Cultural, passando o número total para 41;

Tabela 293. Casas/Centros Culturais existentes

Indicador	Unidades	Ano Base	Valor Base (Stock)	Realizado 2018 (valor fluxo)	Realizado 2019 (valor fluxo)	Meta 2020 (valor fluxo)	Meta 2021 (valor fluxo)	Meta 2022 (valor fluxo)	Fonte de verificação
Casas/Centros Culturais existentes	N.º	2017	40	-	-	-	1	-	Relatórios do MINCULT

iii) *Objectivo 2:* Fomentar as indústrias culturais e criativas, em especial, o cinema, o teatro, a música e a dança;

iv) *Meta 2.1:* De 2018-2022, são financiados 16 Projectos Culturais ligados às Artes;

Tabela 294. Projectos culturais financiados

Indicador	Unidades	Ano Base	Valor Base (Stock)	Realizado 2018 (valor fluxo)	Realizado 2019 (valor fluxo)	Meta 2020 (valor fluxo)	Meta 2021 (valor fluxo)	Meta 2022 (valor fluxo)	Fonte de verificação
Projectos culturais financiados	N.º	2017	-	5	2	2	3	4	Relatórios do MINCULT



v) *Objectivo 3*: Realizar feiras culturais e de artesanato;

vi) *Meta 3.1*: De 2018-2022, são realizados pelo menos 80 eventos culturais e de artesanato;

Tabela 295. **Eventos culturais e de artesanato realizadas**

Indicador	Unidades	Ano Base	Valor Base (Stock)	Realizado 2018 (valor fluxo)	Realizado 2019 (valor fluxo)	Meta 2020 (valor fluxo)	Meta 2021 (valor fluxo)	Meta 2022 (valor fluxo)	Fonte de verificação
Eventos culturais e de artesanato realizadas	N.º	2017	10	12	14	16	18	20	Relatórios do MINCULT

### 2.2.1.6.2.2. Projectos de Investimento Público e Actividades de Apoio ao Desenvolvimento

169. No que se refere aos projectos do Programa de Investimento Público e às Actividades de Apoio ao Desenvolvimento que serão priorizados, no período 2020-2022, destacam-se os projectos e actividades apresentados na tabela abaixo.

#### A. Órgãos da Administração Local do Estado (OALE)

Tabela 296. **Projectos /Actividades com financiamento**

Designação	Fonte de Financiamento	Situação
<b>Ministério Da Cultura</b>		
<b>Actividade de Apoio ao Desenvolvimento</b>		
Acções Inscrição Cidade Cuito Cuanavale, Corredor Cuanza E Tchitundo-Hulu Na Lista Do Pcultural Mundial	Tesouro Nacional	Disponível
Fenómenos Religiosos	Tesouro Nacional	Disponível
Festivais Nacionais	Tesouro Nacional	Disponível
Operacionalização Do Projecto Mbanza Congo	Tesouro Nacional	Disponível
Prémios Literários	Tesouro Nacional	Disponível
Promoção E Fomento De Actividade Artísticas E Culturais	Tesouro Nacional	Disponível
Realização Do Jardim Do Livro	Tesouro Nacional	Disponível
Elaboração da Estratégia de Comunicação Cultural	Fundo Global	Disponível
Fomento de Áreas de venda Cultural	Fundo Global	Disponível

#### B. Órgãos da Administração Local do Estado (OALE)

Tabela 297. **Projectos /Actividades com financiamento**

Designação	Fonte de Financiamento	Situação
<b>Governo Provincial Do Blé</b>		
<b>Projecto De Investimento Público - PIP</b>		
Construção E Apetrechamento Da Academia De Música No Cuito	PIIM	Disponível

Tabela 298. **Projectos /Actividades com financiamento**

Designação	Fonte de Financiamento	Situação
<b>Governo Provincial Da Lunda-Sul</b>		
<b>Projecto De Investimento Público - PIP</b>		
Reabilitação Da Sala De Espectáculo Multiuso Do Club 17 De Setembro	PIIM	Disponível

### 2.2.1.7. Política 7 — Desportos

#### 2.2.1.7.1. Programa de Generalização da Prática Desportiva e Melhoria do Desporto de Rendimento

170. O Ministério da Juventude e Desportos (MINJUD) coordena o Programa de Generalização da Prática Desportiva e Melhoria do Desporto de Rendimento, cabendo a execução das acções e projectos ao MED, MESCTI, MINSa, Direcções Provinciais da Juventude e Desportos.

171. No período de 2020-2022, este Programa de Acção deve focar-se na reabilitação e desenvolvimento de um conjunto de infra-estruturas que fomentem o desenvolvimento

de actividades desportivas, bem como a manutenção e o surgimento de espaços abertos que beneficiem amplamente a população, oferecendo condições ao desenvolvimento de práticas desportivas não formais.

#### 2.2.1.7.1.1. Objectivos e Indicadores do Programa no Período 2020-2022

172. O Programa conta com 2 objectivos, desagregados em 7 metas e igual número de indicadores, nomeadamente:

i) *Objectivo 1*: Promover o Desporto e melhorar as infra-estruturas para a prática de actividades físicas e desportivas de proximidade;

- ii) *Meta 1.1:* De 2018-2022, o número de praticantes de recreação desportiva passa para 607 mil, face aos 155 mil praticantes em 2017;

Tabela 299. Novos Praticantes de recreação desportiva

Indicador	Unidades	Ano Base	Valor Base (Stock)	Realizado 2018 (valor fluxo)	Realizado 2019 (valor fluxo)	Meta 2020 (valor fluxo)	Meta 2021 (valor fluxo)	Meta 2022 (valor fluxo)	Fonte de verificação
Novos Praticantes de recreação desportiva	Milhares	2017	155	191	314,7	46,1	27,1	27,7	Relatórios de Execução do MINJUD

- iii) *Meta 1.2:* De 2018-2022, o número de espaços desportivos de proximidade disponibilizados à população passa para 32, face aos 12 em 2017;

Tabela 300. Novos Espaços desportivos de proximidade disponibilizados à população

Indicador	Unidades	Ano Base	Valor Base (Stock)	Realizado 2018 (valor fluxo)	Realizado 2019 (valor fluxo)	Meta 2020 (valor fluxo)	Meta 2021 (valor fluxo)	Meta 2022 (valor fluxo)	Fonte de verificação
Novos Espaços desportivos de proximidade disponibilizados à população	N.º	2017	12	12	12	5	2	1	Relatórios de Execução do MINJUD

- iv) *Meta 1.3:* De 2018-2022, o número de monitores desportivos em actividade passa para 15.706, face aos 7.000 em 2017;

Tabela 301. Novos Monitores desportivos em actividade

Indicador	Unidades	Ano Base	Valor Base (Stock)	Realizado 2018 (valor fluxo)	Realizado 2019 (valor fluxo)	Meta 2020 (valor fluxo)	Meta 2021 (valor fluxo)	Meta 2022 (valor fluxo)	Fonte de verificação
Novos Monitores desportivos em actividade	N.º	2017	7 000	7 206	7 634	266	300	300	Relatórios de Execução do MINJUD

- v) *Objectivo 2:* Aumentar o número de jogos e campeonatos organizados a nível nacional e melhorar os resultados nas competições internacionais, através do apoio ao desporto federado;

- vi) *Meta 2.1:* De 2018-2022, o número de novos atletas federados passa para 312 mil, face aos 53,9 mil em 2017;

Tabela 302. Novos Atletas Federados

Indicador	Unidades	Ano Base	Valor Base (Stock)	Realizado 2018 (valor fluxo)	Realizado 2019 (valor fluxo)	Meta 2020 (valor fluxo)	Meta 2021 (valor fluxo)	Meta 2022 (valor fluxo)	Fonte de verificação
Novos Atletas Federados	Milhares	2017	53,9	68,4	74,4	55,7	56,3	57,0	Relatórios de Execução do MINJUD

- vii) *Meta 2.2:* De 2018-2022, o número de treinadores de desporto federado passa para 4.430, face aos 1.250 em 2017;

Tabela 303. Novos Treinadores de Desporto Federado

Indicador	Unidades	Ano Base	Valor Base (Stock)	Realizado 2018 (valor fluxo)	Realizado 2019 (valor fluxo)	Meta 2020 (valor fluxo)	Meta 2021 (valor fluxo)	Meta 2022 (valor fluxo)	Fonte de verificação
Novos Treinadores de Desporto Federado	N.º	2017	1 250	1 320	1 411	749	432	518	Relatórios de Execução do MINJUD

viii) *Meta 2.3:* De 2018-2022, o número de novos árbitros de desporto federado passa para 1.685, face aos 1.000 em 2017;

**Tabela 304. Novos Árbitros de Desporto Federado**

Indicador	Unidades	Ano Base	Valor Base (Stock)	Realizado 2018 (valor fluxo)	Realizado 2019 (valor fluxo)	Meta 2020 (valor fluxo)	Meta 2021 (valor fluxo)	Meta 2022 (valor fluxo)	Fonte de verificação
Novos Árbitros de Desporto Federado	N.º	2017	1 000	185	1 216	84	100	100	Relatórios de Execução do MINJUD

ix) *Meta 2.4:* De 2018-2022, o número de dirigentes desportivos de clubes capacitados passa para 1.548, face aos 450 em 2017.

**Tabela 305. Dirigentes desportivos de clubes capacitados**

Indicador	Unidades	Ano Base	Valor Base (Stock)	Realizado 2018 (valor fluxo)	Realizado 2019 (valor fluxo)	Meta 2020 (valor fluxo)	Meta 2021 (valor fluxo)	Meta 2022 (valor fluxo)	Fonte de verificação
Dirigentes desportivos de clubes capacitados	N.º	2017	450	548	568	182	100	150	Relatórios de Execução do MINJUD

#### 2.2.1.7.1.2. Projectos de Investimento Público e Actividades de Apoio ao Desenvolvimento

173. No que se refere aos projectos do Programa de Investimento Público e às Actividades de Apoio ao Desenvolvimento que serão priorizados, no período 2020-2022, destacam-se os projectos e actividades apresentados na tabela abaixo.

##### A. Órgãos da Administração Local do Estado (OALE)

**Tabela 306. Projectos /Actividades com financiamento**

Designação	Fonte de Financiamento	Situação
<b>Ministério Da Juventude E Desportos</b>		
<b>Actividade de Apoio ao Desenvolvimento - DAD</b>		
Campeonato Africano Das Nações De Futebol Can/Chan	Tesouro Nacional	Disponível
Campeonato Africano E Mundial De Basquetebol	Tesouro Nacional	Disponível
Campeonato Africano Sénior Masculino Andebol	Tesouro Nacional	Disponível
Manutenção Do Estádio De O 'Mbaka	Tesouro Nacional	Disponível

##### B. Órgãos da Administração Local do Estado (OALE)

**Tabela 307. Projectos /Actividades com financiamento**

Designação	Fonte de Financiamento	Situação
<b>Governo Provincial Da Hulla</b>		
<b>Projectos de Investimento Público (PIP)</b>		
Conclusão E Requalificação De Um Campo De Futebol Onze-Quipungo	PIIM	Disponível

Tabela 308. Projectos /Actividades com financiamento

Designação	Fonte de Financiamento	Situação
<b>Governo Provincial Da Lunda-Norte</b>		
<b>Projectos de Investimento Público (PIP)</b>		
Construção De Campo Multiuso Do Capenda Lunda Norte	Eurobonds	Por Definir
Construção De Campo Multiuso Do Caungula Lunda Norte	Eurobonds	Por Definir
Construção De Campo Multiuso Do Cuilo Lunda Norte	Eurobonds	Por Definir
Construção De Campo Multiuso Do Xa-Muteba Lunda Norte	Eurobonds	Por Definir

Tabela 309. Projectos /Actividades com financiamento

Designação	Fonte de Financiamento	Situação
<b>Governo Provincial Da Lunda-Sul</b>		
<b>Projectos de Investimento Público (PIP)</b>		
Construção 2 Quadras Polodesportiva Bairro Da Juventude Saurimo/L-Sul	Eurobonds	Por Definir
Construção 2 Quadras Polodesportiva No Txizainga Município Surimo/L.Sul	Eurobonds	Por Definir
Construção Campo Desportivo Municipal Saurimo 2 Quadras Polodesportivas/Juventude	Eurobonds	Por Definir
Construção De 1 Quadra Polodesportiva Município Do Muconda/L.Sul	Eurobonds	Por Definir
Construção De 1 Quadra Polodesportiva No Município Do Dala/L.Sul	Eurobonds	Por Definir
Reabilitação Do Pavilhão Multiuso 17 De Setembro	PIIM	Disponível

Tabela 310. Projectos /Actividades com financiamento

Designação	Fonte de Financiamento	Situação
<b>Governo Provincial De Luanda</b>		
<b>Projectos de Investimento Público (PIP)</b>		
Construção De 1 Campo Polidesportivo Na Maianga	PIIM	Disponível
Construção De 1 Campo Polidesportivo No Bairro Operário	PIIM	Disponível
Construção De 1 Campo Polidesportivo No Cazenga	PIIM	Disponível
Construção De 1 Campo Polidesportivo No Neves Bendinha	PIIM	Disponível
Construção De 1 Campo Polidesportivo No Ngola Kiluange	PIIM	Disponível
Construção De 1 Quadra Polidesportiva No Palanca	PIIM	Disponível
Construção E Apetrechamento De Um Campo Polivalente - Cazenga	PIIM	Disponível



Tabela 311. Projectos /Actividades com financiamento

Designação	Fonte de Financiamento	Situação
<b>Governo Provincial Do Bié</b>		
<b>Projectos de Investimento Público (PIP)</b>		
Construção De Uma Quadra Desportiva Junto A Centralidade Novo Horizonte No Município Do Cuíto	PIIM	Disponível
Construção De Uma Quadra Desportiva Junto As 500 Casas No Bairro Caluko No Município Do Cuíto	PIIM	Disponível
Construção De Uma Quadra Desportiva No Município Da Nharea	PIIM	Disponível
Construção De Uma Quadra Desportiva No Município Do Andulo	PIIM	Disponível
Construção De Uma Quadra Desportiva No Município Do Chitembo	PIIM	Disponível

Tabela 312. Projectos /Actividades com financiamento

Designação	Fonte de Financiamento	Situação
<b>Governo Provincial Do Cuando-Cubango</b>		
<b>Projectos de Investimento Público (PIP)</b>		
Construção De Um Campo Multiuso Na Sede Municipal No Dirico	PIIM	Disponível

Tabela 313. Projectos /Actividades com financiamento

Designação	Fonte de Financiamento	Situação
<b>Governo Provincial Do Huambo</b>		
<b>Projectos de Investimento Público (PIP)</b>		
Reabilitação de 5 Campos De Futebol 11 Na Comuna Sambo-Chicala Cholohango	Recursos Ordinários Do Tesouro	Disponível
Reabilitação de 5 Campos De Futebol 11 Na Comuna Do Samboto-Chicala Cholohanga	Recursos Ordinários Do Tesouro	Disponível
Requalificação Da Quadra Polidesportiva Na Sede Municipal-Chinjenje	Recursos Ordinários Do Tesouro	Disponível

Tabela 314. Projectos /Actividades com financiamento

Designação	Fonte de Financiamento	Situação
<b>Governo Provincial Do Moxico</b>		
<b>Projectos de Investimento Público (PIP)</b>		
Construção De Um Campo Multiuso No Léua	PIIM	Disponível

## 2.3. EIXO 2. Desenvolvimento Económico Sustentável, Diversificado e Inclusivo

### 2.3.1. Prioridades para o Período 2020-2022

174. Tendo em conta o resultado do desempenho dos 24 Programas de Acção nos últimos dois anos e considerada a restrição orçamental, no período 2020-2022, devem ser priorizadas a implementação de 20 Programas, nomeadamente:

Tabela 315. PDN 2018-2022, PROGRAMAS PRIORITÁRIOS PARA O PERÍODO 2020-2022

PROGRAMAS PRIORITÁRIOS NO PERÍODO 2020 – 2022	ENTIDADE COORDENADORA
<b>Política 8: Sustentabilidade das Finanças Públicas</b>	
Melhoria da Gestão das Finanças Públicas	MINFIN
<b>Política 9: Qualidade, Inovação e Tecnologia</b>	
Melhoria do Sistema Nacional de Qualidade	MINDCO
Promoção da Inovação e Transferência de Tecnologia	MESCTI
<b>Política 10: Fomento da Produção, Substituição de Importações e Diversificação das Exportações</b>	
Apoio à Produção, Substituição das Importações e Diversificação das Exportações	MEP
Fomento da Produção Agrícola	MINAGRIP
Fomento da Produção Pecuária	MINAGRIP
Fomento da Exploração e Gestão Sustentável de Recursos Florestais	MINAGRIP
Melhoria da Segurança Alimentar e Nutricional	MINAGRIP
Exploração Sustentável dos Recursos Aquáticos Vivos e do Sal	MINAGRIP
Desenvolvimento da Aquicultura Sustentável	MINAGRIP
Desenvolvimento e Modernização das Actividades Geológico-Mineiras	MIREMPET
Desenvolvimento e Consolidação da Fileira do Petróleo e Gás	MIREMPET
Fomento da Produção da Indústria Transformadora	MINDCO
Desenvolvimento De Indústrias Da Defesa	MDNVP
Desenvolvimento Hoteleiro e Turístico	MCTA
<b>Política 11: Sustentabilidade Ambiental</b>	
Alterações Climáticas	MCTA
Prevenção de Riscos e Protecção Ambiental	MINOPOT
<b>Política 12: Emprego e Condições de Trabalho</b>	
Reconversão da Economia Informal	MEP
Promoção da Empregabilidade	MAPTSS
Melhoria da Organização e das Condições de Trabalho	MAPTSS

Fonte: MEP

175. Esta priorização vai permitir alcançar os objectivos mais importantes do Eixo, passando a execução, a monitorização e avaliação das unidades implementadoras a focar-se no desempenho de 117 indicadores dos 146 previstos, no PDN 2018-2022.

176. No que diz respeito aos projectos integrados na carteira do Programa de Investimento Público, serão priorizados 60 projectos dos 136 previstos. Quanto às Despesas de Apoio ao Desenvolvimento, serão priorizadas 191 actividades das 320 previstas.

#### 2.3.1.1. Política 8 — Sustentabilidade das Finanças Públicas

##### 2.3.1.1.1. Programa de Melhoria da Gestão das Finanças Públicas

177. O Ministério das Finanças (MINFIN) coordena a implementação do Programa de Melhoria e Gestão das Finanças Públicas, um processo que conta com o apoio do Banco Nacional de Angola (BNA) e do Ministério da Economia e Planeamento (MEP).

178. O presente Programa contribui para a sustentabilidade das finanças públicas, sendo determinante para a

manutenção da estabilidade macroeconómica, que, por seu lado, é fundamental para o crescimento económico pelos seus reflexos nas decisões de financiamento e de investimento das empresas.

179. No período de 2020-2022, este Programa de Acção deve priorizar três temas fundamentais: melhorar a previsibilidade da tesouraria do Estado, assegurar uma afectação eficiente dos recursos públicos, e assegurar a sustentabilidade da dívida pública.

##### 2.3.1.1.1.1. Objectivos e Indicadores do Programa no Período 2020-2022

180. O programa conta com 4 objectivos, desagregados em 11 metas e igual número de indicadores, nomeadamente:

- i) *Objectivo 1*: Reforçar a capacidade de arrecadação de receitas não petrolíferas e melhorar a previsibilidade da tesouraria do Estado;
- ii) *Meta 1.1*: De 2018-2022, o hiato entre as receitas previstas, recolhidas e registadas reduz para 4%, contra os 20% registado em 2017;

Tabela 316. Gap entre as Receitas Fiscais previstas, recolhidas e registadas

Indicador	Unidades	Ano Base	Valor Base (Stock)	Realizado 2018 (valor fluxo)	Realizado 2019 (valor fluxo)	Meta 2020 (valor fluxo)	Meta 2021 (valor fluxo)	Meta 2022 (valor fluxo)	Fonte de verificação
Gap entre as Receitas Fiscais previstas, recolhidas e registadas	%	2017	20	3	-	5	4	4	MINFIN

iii) *Meta 1.2:* De 2018-2022, o rácio Receitas Fiscais Não Petrolíferas/PIB Não Petrolífero passa para 14%, comparativamente aos 8% registado em 2017;

Tabela 317. Rácio das Receitas Fiscais não Petrolíferas sobre o PIB não Petrolífero

Indicador	Unidades	Ano Base	Valor Base (Stock)	Realizado 2018 (valor fluxo)	Realizado 2019 (valor fluxo)	Meta 2020 (valor fluxo)	Meta 2021 (valor fluxo)	Meta 2022 (valor fluxo)	Fonte de verificação
Rácio Receitas Fiscais Não Petrolíferas/PIB Não Petrolífero	%	2017	8	6	9	11	13	14	MINFIN

iv) *Objectivo 2:* Melhorar a gestão da despesa pública, através da afectação eficiente dos recursos públicos;

v) *Meta 2.1:* De 2018-2022, 218 Unidades Orçamentais utilizam o Sistema Nacional de Contratação Pública Electrónica;

Tabela 318. Unidades orçamentais que utilizam o Sistema Nacional de Contratação Pública

Indicador	Unidades	Ano Base	Valor Base (Stock)	Realizado 2018 (valor fluxo)	Realizado 2019 (valor fluxo)	Meta 2020 (valor fluxo)	Meta 2021 (valor fluxo)	Meta 2022 (valor fluxo)	Fonte de verificação
Unidades orçamentais que utilizam o Sistema Nacional de Contratação Pública Electrónica	N.º	2017	-	5	13	50	48	102	MINFIN

vi) *Meta 2.2:* De 2018-2022, 60% dos contratos comerciais para a execução de Projectos de Investimento Público são adjudicados via concurso público aberto;

Tabela 319. Contratos comerciais do PIP adjudicados via concurso público

Indicador	Unidades	Ano Base	Valor Base (Stock)	Realizado 2018 (valor fluxo)	Realizado 2019 (valor fluxo)	Meta 2020 (valor fluxo)	Meta 2021 (valor fluxo)	Meta 2022 (valor fluxo)	Fonte de verificação
Contratos comerciais do PIP adjudicados via concurso público aberto	%	2017	-	5	-	50	50	60	MINFIN

vii) *Meta 2.3:* De 2018-2022, a percentagem da cabimentação e da liquidação orçamental sem despesa fixada no Orçamento Geral do Estado (OGE) passa para 90%;

Tabela 320. Execução orçamental sobre OGE aprovado

Indicador	Unidades	Ano Base	Valor Base (Stock)	Realizado 2018 (valor fluxo)	Realizado 2019 (valor fluxo)	Meta 2020 (valor fluxo)	Meta 2021 (valor fluxo)	Meta 2022 (valor fluxo)	Fonte de verificação
Execução orçamental / OGE aprovado	%	2017	-	-	-	80	85	90	MINFIN

viii) *Meta 2.4:* De 2018-2022, o Sistema de Gestão de Contratos é utilizado por 296 Unidades;

**Tabela 321. Unidades orçamentais que usam o Sistema de Gestão de Contratos (nova)**

Indicador	Unidades	Ano Base	Valor Base (Stock)	Realizado 2018 (valor fluxo)	Realizado 2019 (valor fluxo)	Meta 2020 (valor fluxo)	Meta 2021 (valor fluxo)	Meta 2022 (valor fluxo)	Fonte de verificação
Unidades orçamentais que usam o Sistema de Gestão de Contratos (nova)	N.º	2017	-	-	-	59	179	58	MINFIN

ix) *Meta 2.4:* De 2018-2022, eliminar 100% dos atrasados não registados no SIGFE;

**Tabela 322. Atrasados não registados eliminados / Total dos atrasados não registados**

Indicador	Unidades	Ano Base	Valor Base (Stock)	Realizado 2018 (valor fluxo)	Realizado 2019 (valor fluxo)	Meta 2020 (valor fluxo)	Meta 2021 (valor fluxo)	Meta 2022 (valor fluxo)	Fonte de verificação
Atrasados não registados eliminados / Total dos atrasados não registados	%	2017	-	-	30	50	75	100	MINFIN

x) *Objectivo 3:* Reestruturar e redimensionar o Sector Empresarial Público (SEP), salvaguardando a redução dos encargos com os subsídios operacionais;

xi) *Meta 3.1:* De 2018-2022, a percentagem de empresas do SEP com Lucros (positivos) Antes de Juros, Impostos, Depreciações e Amortizações (EBITDA) passa para 70%;

**Tabela 323. Empresas do SEP com EBITDA positivo**

Indicador	Unidades	Ano Base	Valor Base (Stock)	Realizado 2018 (valor fluxo)	Realizado 2019 (valor fluxo)	Meta 2020 (valor fluxo)	Meta 2021 (valor fluxo)	Meta 2022 (valor fluxo)	Fonte de verificação
Empresas do SEP com EBITDA positivo	%	2017	-	57	77	55	65	70	MINFIN

xii) *Meta 3.2:* De 2018-2022, são privatizadas 86 empresas do SEP (incluindo participações financeiras);

**Tabela 324. Empresas Privatizadas**

Indicador	Unidades	Ano Base	Valor Base (Stock)	Realizado 2018 (valor fluxo)	Realizado 2019 (valor fluxo)	Meta 2020 (valor fluxo)	Meta 2021 (valor fluxo)	Meta 2022 (valor fluxo)	Fonte de verificação
Empresas privatizadas	N.º	2017	-	3	9	50	14	10	MINFIN

xiii) *Meta 3.3:* De 2018-2022, os subsídios operacionais atribuídos às empresas do SEP diminuem para Kz: 24 mil milhões, comparativamente aos Kz: 28,2 mil milhões em 2017;

**Tabela 325. Subsídios Operacionais Atribuídos às Empresas**

Indicador	Unidades	Ano Base	Valor Base (Stock)	Realizado 2018 (valor fluxo)	Realizado 2019 (valor fluxo)	Meta 2020 (valor fluxo)	Meta 2021 (valor fluxo)	Meta 2022 (valor fluxo)	Fonte de verificação
Subsídios operacionais atribuídos às empresas	Mil Milhões	2017	28	30	-	28	26	24	MINFIN



xiv) *Objectivo 4*: Assegurar a sustentabilidade da dívida pública;

xv) *Meta 4.1*: De 2018-2022, o rácio Dívida/PIB diminui para cerca de 88%.

**Tabela 326. Rácio Dívida sobre o PIB**

Indicador	Unidades	Ano Base	Valor Base (Stock)	Realizado 2018 (valor fluxo)	Realizado 2019 (valor fluxo)	Meta 2020 (valor fluxo)	Meta 2021 (valor fluxo)	Meta 2022 (valor fluxo)	Fonte de verificação
Rácio Dívida / PIB	%	2017	66	85	114	117	106	88	MINFIN

### 2.3.1.1.1.2. Projectos de Investimento Público e Actividades de Apoio ao Desenvolvimento

181. No que se refere aos projectos do Programa de Investimento Público e às Actividades de Apoio ao Desenvolvimento que serão priorizados, no período 2020-2022, destacam-se os apresentados na tabela abaixo.

#### A. Órgãos da Administração Central do Estado (OACE)

**Tabela 327. Projectos e Actividades com fonte de Financiamento**

Designação	Fonte de Financiamento	Situação
<b>Ministério Das Finanças</b>		
<b>Projectos de Investimento Público (PIP)</b>		
Aquisição Sistema Integrado Gestão Tributária Da Administração Geral Tributária	I.C.B.C - China	Disponível
<b>Actividades de Apoio ao Desenvolvimento (DAD)</b>		
Acções De Auditoria, Monitorização E Divulgação Da Capacidade De Arrecadação De Receitas Fiscais	Tesouro Nacional	Disponível
Conselho Nacional De Normalização Contabilística De Angola (Cnnca)	Tesouro Nacional	Disponível
Implementação Do Sistema Nacional De Contratação Pública - Plataforma Electrónica	Tesouro Nacional	Disponível
Plano Nacional De Inclusão Financeira - Pnif	Tesouro Nacional	Disponível

### 2.3.1.2. Política 9 — Qualidade, Inovação e Tecnologia

#### 2.3.1.2.1. Programa de Melhoria do Sistema Nacional de Qualidade

182. O Ministério da Indústria e Comércio, através dos Institutos Angolano de Normalização e Qualidade (IANORQ) e Instituto Angolano de Acreditação (IAAC), desenvolve actividades que visam garantir a qualidade dos bens e serviços, enquanto características intrínsecas que determinam a sua aptidão para satisfazer as necessidades e expectativas (requisitos) da sociedade.

183. O Programa de Melhoria do Sistema Nacional da Qualidade visa garantir, fundamentalmente, que o País disponha de uma infra-estrutura institucional capaz de definir e adoptar normas e medir o cumprimento de requisitos, equipada com organização independente para avaliar a conformidade dos produtos, serviços ou processos e de entidades terceiras que atestem a capacidade daquelas organizações,

para além de outros actores da infra-estrutura que compreendem consultores e auditores, associações de consumidores e associações profissionais de qualidade - a chamada Infra-Estrutura da Qualidade.

184. No período de 2020-2022, este Programa deve priorizar a consolidação do Sistema Angolano da Qualidade, visando um maior desenvolvimento das cadeias de valor sectoriais.

#### 2.3.1.2.1.1. Objectivos e Indicadores do Programa no Período 2020-2022

185. O Programa conta com 1 objectivo, desagregado em 2 metas e igual número de indicadores, nomeadamente:

- i) *Objectivo 1*: Consolidar o Sistema Angolano da Qualidade;
- ii) *Meta 1.1*: De 2018-2022, 417 gestores de empresas são capacitados em sistemas de gestão da qualidade;

Tabela 328. Gestores capacitados em sistemas de gestão da qualidade

Indicador	Unidades	Ano Base	Valor Base (Stock)	Realizado 2018 (valor fluxo)	Realizado 2019 (valor fluxo)	Meta 2020 (valor fluxo)	Meta 2021 (valor fluxo)	Meta 2022 (valor fluxo)	Fonte de verificação
Gestores capacitados em sistemas de gestão da qualidade	N.º	2017	-	46	83	217	100	100	Relatórios do IANORQ/MIND

iii) *Meta 1.2*: De 2018-2022, são criadas 25 Comissões Técnicas de Normalização, face às 15 em 2017.

Tabela 329. Comissões Técnicas de Normalização

Indicador	Unidades	Ano Base	Valor Base (Stock)	Realizado 2018 (valor fluxo)	Realizado 2019 (valor fluxo)	Meta 2020 (valor fluxo)	Meta 2021 (valor fluxo)	Meta 2022 (valor fluxo)	Fonte de verificação
Comissões Técnicas de Normalização	N.º	2017	15	1	10	4	5	5	Relatórios do IANORQ/MIND

### 2.3.1.2.1.2. Projectos de Investimento Público e Actividades de Apoio ao Desenvolvimento

186. No que se refere aos projectos do Programa de Investimento Público e às Actividades de Apoio ao Desenvolvimento que serão priorizados, no período de 2020-2022, destaca-se o projecto apresentado na tabela seguinte.

#### A. Órgãos da Administração Central do Estado (OACE)

Tabela 330. Projectos de investimento público com o funcionamento

Designação	Fonte de Financiamento	Situação
<b>Ministério Da Indústria</b>		
<b>Projectos de Investimento Público (PIP)</b>		
Estudos Para Construção De Laboratórios De Avaliação Da Conformidade	Tesouro Nacional	Por Definir

### 2.3.1.2.2. Programa de Promoção da Inovação e Transferência de Tecnologia

187. O Ministério do Ensino Superior, Ciência, Tecnologia e Inovação (MESCTI) coordena o processo de implementação de promoção da inovação e transferência de tecnologia, um processo que conta com o apoio do Ministério da Economia e Planeamento (MEP) e o Ministério da Indústria e Comércio (MINDCO).

188. O Programa de Fomento da Inovação e Transferência de Tecnologia foca-se no desenvolvimento científico, tecnológico e de inovação e na transferência de tecnologia, mediante parcerias com diferentes instituições empreendedoras (públicas e privadas) com o objectivo de fomentar actividades, em áreas estratégicas da Política Nacional de

Ciência, Tecnologia e Inovação, para o desenvolvimento sustentável do País.

189. No período de 2020-2022, este Programa de Acção deve direccionar as suas atenções na promoção do desenvolvimento científico e tecnológico do País.

#### 2.3.1.2.2.1. Objectivos e Indicadores do Programa no Período 2020-2022

190. O Programa conta com 2 objectivos, desagregados em 3 metas e igual número de indicadores, nomeadamente:

- i) *Objectivo 1*: Criar infra-estruturas para o desenvolvimento científico e tecnológico e promover a inovação nas Universidades;
- ii) *Meta 1.1*: De 2018-2022, entra em funcionamento 1 Parque de Ciência e Tecnologia;

Tabela 331. Parque de Ciência e Tecnologia em funcionamento

Indicador	Unidades	Ano Base	Valor Base (Stock)	Realizado 2018 (valor fluxo)	Realizado 2019 (valor fluxo)	Meta 2020 (valor fluxo)	Meta 2021 (valor fluxo)	Meta 2022 (valor fluxo)	Fonte de verificação
Parque de Ciência e Tecnologia em funcionamento	N.º	2017	-	-	-	-	1	-	Relatórios do MESCTI

iii) *Meta 1.2:* De 2018-2022, são criados 30 projectos de inovação de *start-ups/spin-off* ou empresas nas Instituições de Ensino Superior (IES);

**Tabela 332. Projectos de Inovação, Startups, spin-offs ou empresas Incubadas/criadas nas IES**

Indicador	Unidades	Ano Base	Valor Base (Stock)	Realizado 2018 (valor fluxo)	Realizado 2019 (valor fluxo)	Meta 2020 (valor fluxo)	Meta 2021 (valor fluxo)	Meta 2022 (valor fluxo)	Fonte de verificação
Projectos de Inovação, Startups, spin-offs ou empresas incubadas/criadas nas IES.	N.º	2017	-	-	-	10	10	10	Relatórios do MESCTI

iv) *Objectivo 2:* Promover a transferência de tecnologia, conhecimento e inovação entre os Investigadores, as Instituições do Ensino Superior e de Investigação e o meio empresarial;

v) *Meta 2.1:* De 2018-2022, 20 instituições públicas e privadas são integradas na Rede de Transferência de Tecnologia e Inovação (RTTI).

**Tabela 333. Instituições Integradas na RTTI**

Indicador	Unidades	Ano Base	Valor Base (Stock)	Realizado 2018 (valor fluxo)	Realizado 2019 (valor fluxo)	Meta 2020 (valor fluxo)	Meta 2021 (valor fluxo)	Meta 2022 (valor fluxo)	Fonte de verificação
Instituições integradas na RTTI	N.º	2017	-	-	-	-	-	20	Relatórios do MESCTI

#### 2.3.1.2.2.2. Projectos de Investimento Público e Actividades de Apoio ao Desenvolvimento

191. No que se refere aos projectos do Programa de Investimento Público e às Actividades de Apoio ao Desenvolvimento que serão priorizados, no período de 2020-2022, destacam-se os apresentados na tabela que a seguir se apresenta.

##### A. Órgãos da Administração Central do Estado (OACE)

**Tabela 334. Projecto/Actividades com fonte de Financiamento**

Designação	Fonte de Financiamento	Situação
<b>Ministério Do Ensino Superior, Ciência, Tec. E Inovação</b>		
<b>Projectos de Investimento Público (PIP)</b>		
Construção Do Parque De Ciência E Tecnologia Em Luanda - Pdct	BAD	Disponível
<b>Actividade de Apoio ao Desenvolvimento (DAD)</b>		
Apetrechamento De Laboratórios Em 18 Escolas Do Ensino Secundário-Pdct	BAD	Disponível
Encargos Com A Unidade De Gestão E Consultorias Diversas -Pdct	BAD	Disponível
Estudo Sobre A Estratégia Da Transferência De Tecnologia	Tesouro Nacional	Disponível
Estudo Sobre A Propriedade Intelectual Em Angola Para Base De Dados - Pdct	BAD	Disponível
Projeto De Arquitetura E Engenharia Do Parque De Ciência E Tecnologia - Pdct	BAD	Disponível
Projetos De Investigação Científica - Pdct	Tesouro Nacional	Disponível

##### B. Órgãos da Administração Local do Estado (OALE)

**Tabela 335. Projectos/Actividades com Fonte de Financiamento**

Designação	Fonte de Financiamento	Situação
<b>Governo Provincial De Malanje</b>		
<b>Projectos de Investimento Público (PIP)</b>		
Construção De Um Cyber Com Internet Pública - Quirima	PIIM	Disponível

### 2.3.1.3. Política 10 — Fomento da Produção, Substituição de Importações e Diversificação das Exportações

#### 2.3.1.3.1. Programa de Apoio à Produção, Substituição das Importações e Diversificação das Exportações

192. O Programa de Apoio à Produção, Diversificação das Exportações e Substituição de Importações (PRODESI) visa acelerar a diversificação da economia nacional, com foco no fomento de produções e de fileiras exportadoras em sectores não petrolíferos e em fileiras com forte potencial de substituição de importações. A sua implementação é coordenada pelo Ministério da Economia e Planeamento (MEP) e conta com a intervenção directa dos seguintes órgãos: (i) Ministério da Finanças; (ii) Ministério da Administração do Território; (iii) Ministério da Agricultura e Pescas; (iv) Ministério da Indústria e Comércio; (v) Ministério dos Recursos Minerais, Petróleo e Gás; (vi) Ministério da

Cultura, Turismo e Ambiente; (vii) Ministério da Justiça e Direitos Humanos; (viii) Ministério dos Transportes; (ix) Ministério das Obras Públicas e Ordenamento do Território; (x) Ministério das Telecomunicações, Tecnologias de Informação e Comunicação Social; (xi) Ministério da Administração Pública, Trabalho e Segurança Social; e (xii) Banco Nacional de Angola.

#### 2.3.1.3.1.1. Objectivos e Indicadores do Programa no Período 2020-2022

193. O Programa conta com 5 objectivos, desagregados em 7 metas e 16 indicadores, nomeadamente:

- i) *Objectivo 1*: Promover a melhoria contínua do ambiente de negócios, procurando reforçar a atractividade da economia angolana;
- ii) *Meta 1.1*: De 2018-2022, Angola alcança a 158.<sup>a</sup> posição no *Ranking Ease of Doing Business*, melhorando 17 posições;

Tabela 336. *Ranking Ease of Doing Business*

Indicador	Unidades	Ano Base	Valor Base (Stock)	Realizado 2018 (valor fluxo)	Realizado 2019 (valor fluxo)	Meta 2020 (valor fluxo)	Meta 2021 (valor fluxo)	Meta 2022 (valor fluxo)	Fonte de verificação
Ranking <i>Ease of Doing Business</i>	Posição	2017	175	173	173	169	168	158	Relatório do Banco Mundial <i>Ease of Doing Business</i>

- iii) *Meta 1.2*: De 2018-2022, Angola melhora o posicionamento das 10 áreas inseridas no *Ranking Ease of Doing Business*;

Tabela 337. *Posicionamento de Angola nas 10 áreas do Ranking of Doing Business*

Indicador	Unidades	Ano Base	Valor Base (Stock)	Realizado 2018 (valor fluxo)	Realizado 2019 (valor fluxo)	Meta 2020 (valor fluxo)	Meta 2021 (valor fluxo)	Meta 2022 (valor fluxo)	Fonte de verificação
Ranking DB - Abertura de Empresas	Posição	2017	134	144	139	137	136	134	Relatório do Banco Mundial <i>Ease of Doing Business</i> , MJDH, GUE
Ranking DB - Obtenção de Licenças de Obras	Posição	2017	80	111	87	87	87	86	Relatório do Banco Mundial <i>Ease of Doing Business</i> , MAT, GPL, IPGUL
Ranking DB - Obtenção de Eletricidade	Posição	2017	165	171	152	147	139	133	Relatório do Banco Mundial <i>Ease of Doing Business</i> , MINEA, IRSEA, ENDE
Ranking DB - Pagamento de Impostos	Posição	2017	103	157	104	104	103	102	Relatório do Banco Mundial <i>Ease of Doing Business</i> , MINFIN, AGT
Ranking DB - Registo de Propriedades	Posição	2017	172	170	170	164	152	134	RDB, MIDH, MINOPOT, IGCA, CRP
Ranking DB - Protecção de Investidores Minoritários	Posição	2017	81	81	89	89	88	88	Relatório do Banco Mundial <i>Ease of Doing Business</i> , MINFIN, CMC, BODIVA, IGAE
Ranking DB - Comércio Transfronteiriço	Posição	2017	81	183	174	163	142	130	RDB, CNFC
Ranking DB - Obtenção de Crédito	Posição	2017	183	181	184	173	147	133	Relatório do Banco Mundial <i>Ease of Doing Business</i> , BNA, MJDH
Ranking DB - Resolução de Insolvências	Posição	2017	168	169	168	168	155	144	Relatório do Banco Mundial <i>Ease of Doing Business</i> , MJDH
Ranking DB - Cumprimento de Contratos	Posição	2017	186	186	186	183	167	133	Relatório do Banco Mundial <i>Ease of Doing Business</i> , CSMJ



iv) *Objectivo 2:* Incentivar o Aumento das Compras de Produtos Nacionais pelos Operadores de Comércio e Distribuição de Bens de Consumo e de Insumos pelas Unidades Industriais;

v) *Meta 2.1:* De 2018-2022, são assinados 3.050 contratos;

**Tabela 338. Contratos de Compra da Produção Nacional**

Indicador	Unidades	Ano Base	Valor Base (Stock)	Realizado 2018 (valor fluxo)	Realizado 2019 (valor fluxo)	Meta 2020 (valor fluxo)	Meta 2021 (valor fluxo)	Meta 2022 (valor fluxo)	Fonte de verificação
Número de contratos de compra da produção nacional celebrado	N.º	2017	-	-	50	1 000	1 000	1 000	MINGRIPES e MINDCOM

vi) *Objectivo 3:* Apoiar as Empresas e as Cooperativas na obtenção de crédito;

vii) *Meta 3.1:* De 2018-2022, 1.514 empresas beneficiam de crédito;

**Tabela 339. Empresas que beneficiam de crédito**

Indicador	Unidades	Ano Base	Valor Base (Stock)	Realizado 2018 (valor fluxo)	Realizado 2019 (valor fluxo)	Meta 2020 (valor fluxo)	Meta 2021 (valor fluxo)	Meta 2022 (valor fluxo)	Fonte de verificação
Empresas que beneficiam de crédito	N.º	2017	-	-	14	500	500	500	BDA e BNA

viii) *Meta 3.2:* De 2018-2022, 470 Cooperativas beneficiam de crédito;

**Tabela 340. Cooperativas que beneficiam de crédito**

Indicador	Unidades	Ano Base	Valor Base (Stock)	Realizado 2018 (valor fluxo)	Realizado 2019 (valor fluxo)	Meta 2020 (valor fluxo)	Meta 2021 (valor fluxo)	Meta 2022 (valor fluxo)	Fonte de verificação
Cooperativas que beneficiam de crédito	N.º	2017	-	-	-	270	100	100	BDA e BNA

ix) *Objectivo 4:* Realizar estudos e diagnósticos detalhados das fileiras produtivas;

x) *Meta 4.1:* De 2018-2022, são efectuados pelo menos 10 estudos das cadeias de valor dos sectores prioritários da economia real;

**Tabela 341. Estudos das cadeias de valor dos sectores prioritários da economia real**

Indicador	Unidades	Ano Base	Valor Base (Stock)	Realizado 2018 (valor fluxo)	Realizado 2019 (valor fluxo)	Meta 2020 (valor fluxo)	Meta 2021 (valor fluxo)	Meta 2022 (valor fluxo)	Fonte de verificação
Estudos das cadeias de valor dos sectores prioritários da economia real	N.º	2017	-	-	5	5	-	-	MEP

xi) *Objectivo 5:* Aumentar a informação no Portal de Divulgação da Produção Nacional (PPN);

xii) *Meta 5.1:* De 2018-2022, são registados pelo menos 40 mil produtores no Portal de Divulgação da Produção Nacional (PPN);

**Tabela 342. Produtores cadastrados no PPN**

Indicador	Unidades	Ano Base	Valor Base (Stock)	Realizado 2018 (valor fluxo)	Realizado 2019 (valor fluxo)	Meta 2020 (valor fluxo)	Meta 2021 (valor fluxo)	Meta 2022 (valor fluxo)	Fonte de verificação
Produtores cadastrados no PPN	N.º	2017	-	-	16 000	4 000	10 000	10 000	MINGRIPES e MINDCOM

### 2.3.1.3.1.2. Projectos de Investimento Público e Actividades de Apoio ao Desenvolvimento

194. No que se refere aos projectos do Programa de Investimento Público e às Actividades de Apoio ao Desenvolvimento que serão priorizados, no período de 2020-2022, destacam-se os apresentados na tabela abaixo.

#### A. Órgãos da Administração Central do Estado (OACE)

Tabela 343. Projecto de Investimento Público com fonte de Financiamento

Designação	Fonte de Financiamento	Situação
<b>Ministério Da Economia E Planeamento</b>		
<b>Actividade de Apoio ao Desenvolvimento (DAD)</b>		
Implementação De Actividade De Capacitação E Qualificação Dos Rh Das Micro E Pequenas Empresas	Tesouro Nacional	Disponível
Implementação Do Sistema De Promoção, Captação E Internacionalização Do Investimento Privado	BAD	Disponível
Monitorização Da Implementação Do PRODESI	Tesouro Nacional	Disponível
Organização E Implementação De Serviços De Apoio Para As MPMEs Para O Acesso Ao Crédito	Tesouro Nacional	Disponível

### 2.3.1.3.2. Programa de Fomento da Produção Agrícola

195. O Ministério da Agricultura e Pescas (MINAGRIP) coordena o processo de implementação deste Programa de Acção, cabendo a execução das acções e projectos a diversos Departamentos Ministeriais, Governos Provinciais e Administrações Municipais, bem como o Sector Empresarial Público.

196. O Programa visa fomentar o aumento da produtividade do Sector Agrário através da promoção da transformação sustentável das produções de subsistência e do incremento progressivo de uma produção orientada para o mercado, visando alcançar a segurança alimentar e o combate à fome e à pobreza, a dinamização da agro-indústria nacional, a redução da dependência produtiva e a diversificação da economia.

197. No período de 2020-2022, o Programa de Fomento Agrícola deve priorizar três temas: fomento da actividade agrícola, visando o aumento da produção de produtos alimentares básicos de consumo, aumento da produção de culturas industriais e de rendimento, e a prestação de apoio à produção agrícola dos agricultores familiares.

#### 2.3.1.3.2.1. Objectivos e Indicadores do Programa no Período 2020-2022

198. O programa conta com 1 objectivo, desagregado em 11 metas e igual número de indicadores, nomeadamente:

- i) *Objectivo 1:* Apoiar o Sector Privado Empresarial a aumentar os níveis de produção nacional da agricultura;
- ii) *Meta 1.1:* De 2018-2022, a produção de cereais (milho, massango, massambala e arroz) aumenta em 1.405,6 Mil Ton, em relação ao ano 2017;

Tabela 344. Produção de Cereais

Indicador	Unidades	Ano Base	Valor Base (Stock)	Realizado 2018 (valor fluxo)	Realizado 2019 (valor fluxo)	Meta 2020 (valor fluxo)	Meta 2021 (valor fluxo)	Meta 2022 (valor fluxo)	Fonte de verificação
Produção de Cereais	Mil Tons	2017	2 508	2 885,2	2 902,6	3 354,8	3 623,2	3 913,2	Relatórios do MINAGRIP

- iii) *Meta 1.2:* De 2018-2022, a produção de raízes e tubérculos (mandioca, batata-doce e batata rena) aumenta em 3.917,3 Mil Ton, em relação ao ano 2017;

Tabela 345. Produção de Raízes e Tubérculos

Indicador	Unidades	Ano Base	Valor Base (Stock)	Realizado 2018 (valor fluxo)	Realizado 2019 (valor fluxo)	Meta 2020 (valor fluxo)	Meta 2021 (valor fluxo)	Meta 2022 (valor fluxo)	Fonte de verificação
Produção de Raízes e Tubérculos	Mil Tons	2017	10 805	10 877	11 136	12 572	13 581	14 723	Relatórios do MINAGRIP

iv) *Meta 1.3:* De 2018-2022, a produção de leguminosas e oleaginosas (feijão, amendoim e soja) aumenta em 299,5 Mil Ton, em relação ao ano 2017;

**Tabela 346. Produção de Leguminosas e Oleaginosas**

Indicador	Unidades	Ano Base	Valor Base (Stock)	Realizado 2018 (valor fluxo)	Realizado 2019 (valor fluxo)	Meta 2020 (valor fluxo)	Meta 2021 (valor fluxo)	Meta 2022 (valor fluxo)	Fonte de verificação
Produção de Leguminosas e Oleaginosas	Mil Tons	2017	567	571	575	703	780	867	Relatórios do MINAGRIP

v) *Meta 1.4:* De 2018-2022, a produção de hortícolas aumenta em 227,9 Mil Ton, em relação ao ano 2017;

**Tabela 347. Produção de Hortícolas**

Indicador	Unidades	Ano Base	Valor Base (Stock)	Realizado 2018 (valor fluxo)	Realizado 2019 (valor fluxo)	Meta 2020 (valor fluxo)	Meta 2021 (valor fluxo)	Meta 2022 (valor fluxo)	Fonte de verificação
Produção de Hortícolas	Mil Tons	2017	1 914	1 900,0	1 939	2 017	2 079	2 142	Relatórios do MINAGRIP

vi) *Meta 1.5:* De 2018-2022, a produção de frutas (citrinos, abacaxi, banana, manga, abacate) aumenta em 227,9 Mil Ton, em relação ao ano 2017;

**Tabela 348. Produção de Frutas**

Indicador	Unidades	Ano Base	Valor Base (Stock)	Realizado 2018 (valor fluxo)	Realizado 2019 (valor fluxo)	Meta 2020 (valor fluxo)	Meta 2021 (valor fluxo)	Meta 2022 (valor fluxo)	Fonte de verificação
Produção de Frutas	Mil Tons	2017	5 153	5 211,6	5 315	5 966	6 387	6 840	Relatórios do MINAGRIP

vii) *Meta 1.6:* De 2018-2022, a produção de café passa para 6.406 Ton;

**Tabela 349. Produção de Café**

Indicador	Unidades	Ano Base	Valor Base (Stock)	Realizado 2018 (valor fluxo)	Realizado 2019 (valor fluxo)	Meta 2020 (valor fluxo)	Meta 2021 (valor fluxo)	Meta 2022 (valor fluxo)	Fonte de verificação
Produção de Café	Tons	2017	6 942	6 510	5 315	4 642	5 339	6 406	Relatórios do MINAGRIP

viii) *Meta 1.7:* De 2018-2022, a produção de cana-de-açúcar aumenta em 514,2 Mil Ton, em relação ao ano 2017;

**Tabela 350. Produção de Cana-de-Açúcar**

Indicador	Unidades	Ano Base	Valor Base (Stock)	Realizado 2018 (valor fluxo)	Realizado 2019 (valor fluxo)	Meta 2020 (valor fluxo)	Meta 2021 (valor fluxo)	Meta 2022 (valor fluxo)	Fonte de verificação
Produção de Cana-de-Açúcar	Mil Tons	2017	509	-	984	774	890	1 023	Relatórios do MINAGRIP

ix) *Meta 1.8:* De 2018-2022, a área média de cultivo por família aumenta para 2,5 hectares, contra os 1,4 hectares registados em 2017;

**Tabela 351. Área média de cultivo por família**

Indicador	Unidades	Ano Base	Valor Base (Stock)	Realizado 2018 (valor fluxo)	Realizado 2019 (valor fluxo)	Meta 2020 (valor fluxo)	Meta 2021 (valor fluxo)	Meta 2022 (valor fluxo)	Fonte de verificação
Área média de cultivo por família	ha	2017	2	2	1	2	2	3	Relatórios do MINAGRIP

x) *Meta 1.9:* De 2018-2022, são criadas 1.374 novas escolas de campo dos Agricultores, passando para 3.282 em 2022, em relação às 2.040 em 2017;

**Tabela 352. Escolas de Campos dos Agricultores**

Indicador	Unidades	Ano Base	Valor Base (Stock)	Realizado 2018 (valor fluxo)	Realizado 2019 (valor fluxo)	Meta 2020 (valor fluxo)	Meta 2021 (valor fluxo)	Meta 2022 (valor fluxo)	Fonte de verificação
Escolas de Campos dos Agricultores (ECA 's)	N.º	2017	2 040	204	66	404	568	132	Relatórios do MINAGRIP

xi) *Meta 1.10:* De 2018-2022, são criados pelo menos 84 Campos de Demonstração, passando o número total para 1.569, contra os 1.485 existentes em 2017;

**Tabela 353. Campos de Demonstração**

Indicador	Unidades	Ano Base	Valor Base (Stock)	Realizado 2018 (valor fluxo)	Realizado 2019 (valor fluxo)	Meta 2020 (valor fluxo)	Meta 2021 (valor fluxo)	Meta 2022 (valor fluxo)	Fonte de verificação
Campos de demonstração	N.º	2017	1 485	74	-	2	5	3	Relatórios do MINAGRIP

xii) *Meta 1.11:* De 2018-2022, são criadas 51 novas Estações de Desenvolvimento Agrário, passando o número total de 131, em 2017, para 182, em 2022.

**Tabela 354. Estações de Desenvolvimento Agrário**

Indicador	Unidades	Ano Base	Valor Base (Stock)	Realizado 2018 (valor fluxo)	Realizado 2019 (valor fluxo)	Meta 2020 (valor fluxo)	Meta 2021 (valor fluxo)	Meta 2022 (valor fluxo)	Fonte de verificação
Estações de Desenvolvimento Agrário (EDA 's)	N.º	2017	131	35	-	-	8	8	Relatórios do MINAGRIP

### 2.3.1.3.2.2. Projectos de Investimento Público e Actividades de Apoio ao Desenvolvimento

199. No que se refere aos projectos do Programa de Investimento Público e às Actividades de Apoio ao Desenvolvimento que serão priorizados, no período de 2020-2022, destacam-se os apresentados na tabela abaixo.



## A. Órgãos da Administração Central do Estado (OACE)

Tabela 355. Projectos/Actividades com Financiamento

Designação	Fonte de Financiamento	Situação
<b>Ministério Da Agricultura E Florestas</b>		
<b>Projectos de Investimento Público (PIP)</b>		
Construção De Infra-Estrutura De Desenvolvimento Comercial E Agrícola De Pequenos Agricultores ""Samap""	FIDA	Disponível
Construção De Infra-Estrutura Para Irrigação E Fornecimento De Equipamentos No Quizenga	Linha De Crédito A Designar	Por Definir
Construção De Infra-Estrutura Para O Abasteciment De Água Na Região Pastoril De Porto Amboim	Portugal (COSEC)	Disponível
Construção De Infraestruturas Desenvolvimento Agropecuário_Lunda Sul	Linha De Crédito A Designar	Por Definir
Construção De Represa De Água Da Chicomba 1ª Fase - Estiagem	Portugal (COSEC)	Disponível
Construção Do Perímetro Irrigado De Calueque - Lcc	Portugal (COSEC)	Disponível
Construção E Apetrechamento De Estações de Desenvolvimento Agrário Mbanza Kongo - Zaire	Deutsche Bank	Disponível
Construção E Apetrechamento De Estações de Desenvolvimento Agrário Ambaca - Cuanza Norte	Deutsche Bank	Disponível
Construção E Apetrechamento De Estações de Desenvolvimento Agrário Amboim - Cuanza Sul	Deutsche Bank	Disponível
Construção E Apetrechamento De Estações de Desenvolvimento Agrário Cubal Benguela	Deutsche Bank	Disponível
Construção E Apetrechamento De Estações de Desenvolvimento Agrário Damba - Uíge	Deutsche Bank	Disponível
Construção Infra-Estrutura De Desenvolvimento Das Cadeias De Valor Agrícola Cabinda	BAD	Disponível
Construção Infraestruturas Para O Desenvolvimento Da Agricultura Comercial	Linha De Crédito A Designar	Por Definir
Desenvolvimento Agrícola Integrado De Samba Cajú	Tesouro Nacional	Por Definir
Projecto De Agricultura Familiar Orientado Para O Mercado-Mosap Ii	Banco Mundial	Disponível
Projecto De Reforço Da Resiliência Da Agricultura Familiar - Serep	FIDA	Disponível
Projecto De Relançamento Do Algodão - 2ª Fase	Coreia	Disponível
Projectode Recuperação Da Agricultura E Resiliência Na Região Sul De Angola	FIDA	Disponível
<b>Actividade de Apoio ao Desenvolvimento (DAD)</b>		
Acções De Apoio à Extensão E Desenvolvimento Rural	Tesouro Nacional	Disponível
Acções De Correccção De Solo	Tesouro Nacional	Disponível
Acções De Hidráulica E Engenharia Rural Para Apoio À Produção	Tesouro Nacional	Disponível

Designação	Fonte de Financiamento	Situação
Acções De Investigação E Experimentação Agronómica	Tesouro Nacional	Disponível
Agricultura Familiar E Acesso Aos Mercados - Samap	Tesouro Nacional	Disponível
Apoio A Agricultura Familiar	Banco Mundial	Disponível
Desenvolvimento Cadeia De Valor Agrícola De Cabinda	Tesouro Nacional	Disponível
Expansão De Culturas Alimentares	Tesouro Nacional	Disponível
Financiamento Fomento Da Produção Do Café	Tesouro Nacional	Disponível
Fomento Da Produção Agrícola	Tesouro Nacional	Disponível
Fomento De Tecnologias Intermédias	Tesouro Nacional	Disponível
Fortalecimento Da Capacidade De Pesquisa Minagrif/Fao/Embrapa	Tesouro Nacional	Disponível
Gestão Fundiária Agrária	Tesouro Nacional	Disponível
Preparação Mecanizada De Terras	Tesouro Nacional	Disponível
Produtividade Agrícola Para África - Appsa	Banco Mundial	Disponível
Promoção Campanhas Agrícolas	Tesouro Nacional	Disponível
Recuperação Desenvolvimento Do Sector Do Café E Palmar	Tesouro Nacional	Disponível
Reforço Para O Fomento Da Produção Do Perímetro Irrigado De Bom Jesus	Tesouro Nacional	Disponível
Reforço da Capacidade Institucional	Tesouro Nacional	Disponível
Reforço da Estatísticas Agrícolas	Tesouro Nacional	Disponível

Tabela 356. Projectos/Actividades com fonte de Financiamento

Designação	Fonte de Financiamento	Situação
<b>Ministério Da Construção E Obras Públicas</b>		
<b>Projectos de Investimento Público (PIP)</b>		
Aproveitamento Hidroagrícola Da Quiminha	BAD	Disponível

Tabela 357. Projectos/Actividades com fonte de Financiamento

Designação	Fonte de Financiamento	Situação
<b>Ministério da Indústria e do Comércio</b>	<b>Tesouro Nacional</b>	
<b>Projectos de Investimento Público (PIP)</b>		
Projecto Integrado do Desenvolvimento do Comércio Rural	Tesouro Nacional	Por definir
<b>Actividade de Apoio ao Desenvolvimento (DAD)</b>		
Projecto Do Comércio Rural E Capacitação Dos Agentes	Tesouro Nacional	Disponível

Tabela 358. Projectos/Actividades com fonte de Financiamento

Designação	Fonte de Financiamento	Situação
<b>Ministério Dos Antigos Combatentes E Veteranos Da Pátria</b>		
<b>Actividade de Apoio ao Desenvolvimento (DAD)</b>		
Programa de Distribuição De Insumos Agrícolas	Tesouro Nacional	Disponível

### B. Órgãos da Administração Local do Estado (OALE)

Tabela 359. Projectos/Actividades com fonte de Financiamento

Designação	Fonte de Financiamento	Situação
<b>Governo Provincial Da Huila</b>		
<b>Projectos de Investimento Público (PIP)</b>		
Construção Da Represa Da Embala Do Rei Dos Gambos/Huíla - Estiagem	PIIM	Disponível
<b>Actividade de Apoio ao Desenvolvimento (DAD)</b>		
Aquisição De Dois Tratores Com As Respectivas Alfaias	PIIM	Disponível
Fomento Da Produção Agrícola	Tesouro Nacional	Disponível

Tabela 360. Projectos/Actividades com fonte de Financiamento

Designação	Fonte de Financiamento	Situação
<b>Governo Provincial Da Lunda-Norte</b>		
<b>Actividade de Apoio ao Desenvolvimento (DAD)</b>		
Feira Agro-Pecuária Do Cacanda - Expo Cacanda/ Lunda Norte	Tesouro Nacional	Disponível

Tabela 361. Projectos/Actividades com fonte de Financiamento

Designação	Fonte de Financiamento	Situação
<b>Governo Provincial Da Lunda-Sul</b>		
<b>Actividade de Apoio ao Desenvolvimento (DAD)</b>		
Ações De Apoio À Campanha Agrícola	Consignados	Disponível

Tabela 362. Projectos/Actividades com fonte de Financiamento

Designação	Fonte de Financiamento	Situação
<b>Governo Provincial De Benguela</b>		
<b>Actividade de Apoio ao Desenvolvimento (DAD)</b>		
Aquisição De 4 Kits De Mecanização Agrícola	Consignados	Disponível
Aquisição De Meios Trabalhos E Fertilizantes Agrícola Para Apoio Aos Camponeses	Consignados	Disponível

Tabela 363. Projectos/Actividades com fonte de Financiamento

Designação	Fonte de Financiamento	Situação
<b>Governo Provincial De Cabinda</b>		
<b>Actividade de Apoio ao Desenvolvimento (DAD)</b>		
Drenagem E Sistema De Captação De Água-Fomento Agrícola	Recursos Financeiro Local	Disponível

Tabela 364. Projectos/Actividades com fonte de Financiamento

Designação	Fonte de Financiamento	Situação
<b>Governo Provincial De Luanda</b>		
<b>Actividade de Apoio ao Desenvolvimento (DAD)</b>		
Apoio à Agricultura Familiar	Consignados	Disponível

Tabela 365. Projectos/Actividades com fonte de Financiamento

Designação	Fonte de Financiamento	Situação
<b>Governo Provincial De Malanje</b>		
<b>Actividade de Apoio ao Desenvolvimento (DAD)</b>		
Fomento Da Produção Agropecuária	Tesouro Nacional	Disponível
Fomento Da Produção Do Algodão	Tesouro Nacional	Disponível
Fomento Da Produção Do Arroz	Tesouro Nacional	Disponível

Tabela 366. Projectos/Actividades com fonte de Financiamento

Designação	Fonte de Financiamento	Situação
<b>Governo Provincial Do Bengo</b>		
<b>Despesas de Apoio ao Desenvolvimento (DAD)</b>		
Apoio à Campanha Agrícola / Bengo	Tesouro Nacional	Disponível

Tabela 367. Projectos/Actividades com Financiamento

Designação	Fonte de Financiamento	Situação
<b>Governo Provincial Do Bié</b>		
<b>Actividade de Apoio ao Desenvolvimento (DAD)</b>		
Apoio à Produção De Batata Rena	Recursos Financeiro Local	Disponível
Apoio A Agricultura Familiar	Recursos Financeiro Local	Disponível
Aquisição De 2 Kits De Mecanização Agrícola	Recursos Financeiro Local	Disponível
Aquisição De Inputs E Alfaias Agrícolas Para Apoio As Famílias Camponesas	Recursos Financeiro Local	Disponível
Aquisição De Insumos Agrícolas Para As Associações E Cooperativas	Consignados	Disponível
Aquisição De Sementes E Instrumentos De Trabalho.	Recursos Financeiro Local	Disponível
Dinamização E Reforço De 50 Escolas De Campos Ecas/Bié.	Recursos Financeiro Local	Disponível
Intensificação Da Produção Agrícola	PNLCP - Combate à Pobreza	Disponível
Produção Intensiva De Soja	Recursos Financeiro Local	Disponível

Tabela 368. Projectos/Actividades com Financiamento

Designação	Fonte de Financiamento	Situação
<b>Governo Provincial Do Cuanza-Sul</b>		
<b>Actividade de Apoio ao Desenvolvimento (DAD)</b>		
Implementação De Escolas De Campo Dos Agricultores	Consignados	Disponível



Tabela 369. Projectos/Actividades com Financiamento

Designação	Fonte de Financiamento	Situação
<b>Governo Provincial Do Cunene</b>		
<b>Actividade de Apoio ao Desenvolvimento (DAD)</b>		
Apoio (Tractores Agrícolas) Às Cooperativas, Associações Agrícolas E Ex-Militares	Tesouro Nacional	Disponível

Tabela 370. Projectos/Actividades com Financiamento

Designação	Fonte de Financiamento	Situação
<b>Governo Provincial Do Huambo</b>		
<b>Actividade de Apoio ao Desenvolvimento (DAD)</b>		
Apoio à Extensão Rural	Consignados	Disponível
Apoio à Produção Camponesa	Consignados	Disponível
Fomento Da Produção Agrícola	Tesouro Nacional	Disponível
Preparação E Correção De Solos	Consignados	Disponível

Tabela 371. Projectos/Actividades com fonte de Financiamento

Designação	Fonte de Financiamento	Situação
<b>Governo Provincial Do Namibe</b>		
<b>Actividade de Apoio ao Desenvolvimento (DAD)</b>		
Apoio à Produção Camponesa	Consignados	Disponível
Fomento De Actividade Agrícola, Horticultura	Consignados	Disponível

Tabela 372. Projectos/Actividades com Financiamento

Designação	Fonte de Financiamento	Situação
<b>Governo Provincial Do Zaire</b>		
<b>Actividade de Apoio ao Desenvolvimento (DAD)</b>		
Aquisição De Produtos Agrícolas	Consignados	Disponível

### 2.3.1.3.3. Programa de Fomento da Produção Pecuária

200. O Ministério da Agricultura e Pescas (MINAGRIP) coordena o processo de implementação deste Programa de Acção, cabendo a execução das acções e projectos aos diversos Departamentos Ministeriais, Governos Provinciais e Administrações Municipais.

201. O presente Programa visa garantir o crescimento sustentado da produção pecuária e o conseqüente aumento da produção de carne, ovos e leite, com qualidade e salubridade, dentro dos parâmetros internacionais, procurando satisfazer as necessidades internas e gerar excedentes para a exportação.

202. No período de 2020-2022, o Programa de Fomento Agrícola deve priorizar quatro (4) temas: (i) o desenvolvi-

mento de infra-estruturas de apoio à actividade pecuária; (ii) a investigação nos domínios do melhoramento genético, da alimentação e nutrição, e da sanidade animal; (iii) a introdução de melhores práticas de criação animal; (iv) a transferência de tecnologia.

#### 2.3.1.3.3.1. Objectivos e Indicadores do Programa no Período 2020-2022

203. O Programa conta com 1 objectivo, desagregado em 4 metas e igual número de indicadores, nomeadamente:

- i) *Objectivo 1:* Apoiar o Sector Privado Empresarial a aumentar os níveis de produção nacional da pecuária;
- ii) *Meta 1.1:* De 2018-2022, a produção anual de carne aumenta 68,4 Mil Ton em relação ao ano 2017;

Tabela 373. Produção de Carne

Indicador	Unidades	Ano Base	Valor Base (Stock)	Realizado 2018 (valor fluxo)	Realizado 2019 (valor fluxo)	Meta 2020 (valor fluxo)	Meta 2021 (valor fluxo)	Meta 2022 (valor fluxo)	Fonte de verificação
Produção de carne	Mil Tons	2017	167,6	172,7	171,5	197	215	236	Relatórios do MINAGRIP e Relatório das Contas Nacionais do INE

iii) *Meta 1.2:* De 2018-2022, a produção de ovos aumenta em 1.605,8 milhões, em relação ao ano 2017;

Tabela 374. Produção de Ovos

Indicador	Unidades	Ano Base	Valor Base (Stock)	Realizado 2018 (valor fluxo)	Realizado 2019 (valor fluxo)	Meta 2020 (valor fluxo)	Meta 2021 (valor fluxo)	Meta 2022 (valor fluxo)	Fonte de verificação
Produção de ovos	Milhões	2017	563,8	737,9	1 015,5	1 558	1 839	2 170	Relatórios do MINAGRIP

iv) *Meta 1.3:* De 2018-2022, a produção de leite aumenta em 6,7 milhões litros, em relação ao ano 2017;

Tabela 375. Produção de Leite

Indicador	Unidades	Ano Base	Valor Base (Stock)	Realizado 2018 (valor fluxo)	Realizado 2019 (valor fluxo)	Meta 2020 (valor fluxo)	Meta 2021 (valor fluxo)	Meta 2022 (valor fluxo)	Fonte de verificação
Produção Leite	Milhões Litros	2017	3,9	4,8	3,1	6,3	8,4	10,6	Relatórios do MINAGRIP

v) *Meta 1.5:* De 2018-2022, a prevalência das principais doenças animais diminui para 10%, contra os 15% registados em 2017.

Tabela 376. Prevalência das principais doenças animais

Indicador	Unidades	Ano Base	Valor Base (Stock)	Realizado 2018 (valor fluxo)	Realizado 2019 (valor fluxo)	Meta 2020 (valor fluxo)	Meta 2021 (valor fluxo)	Meta 2022 (valor fluxo)	Fonte de verificação
Prevalência das principais doenças animais	%	2017	15	14	20	16	12	10	Relatórios do MINAGRIP

### 2.3.1.3.3.2. Projectos de Investimento Público e Actividades de Apoio ao Desenvolvimento

204. No que se refere aos projectos do Programa de Investimento Público e às Actividades de Apoio ao Desenvolvimento que serão priorizados, no período de 2020-2022, destacam-se os apresentados na tabela abaixo.

#### A. Órgãos da Administração Central do Estado

Tabela 377. Projectos/Actividades com Financiamento

Designação	Fonte de Financiamento	Situação
<b>Ministério Da Agricultura E Florestas</b>		
<b>Projecto De Investimento Público - PIP</b>		
Construção Da Fábrica De Vacinas E Investigação Agrária	Portugal (COSEC)	Disponível
<b>Actividade de Apoio ao Desenvolvimento (DAD)</b>		
Apoio Ao Desenvolvimento Da Pecuária Nacional	Tesouro Nacional	Disponível
Campanha De Vacinação Animal	Tesouro Nacional	Disponível
Desenvolvimento De Pecuária Do Planalto	Tesouro Nacional	Disponível
Fomento Da Produção De Aves De Corte E Poedeiras	Tesouro Nacional	Disponível
Fomento Da Produção De Pequenos Ruminantes Aves De Capoeira E Suínos	Tesouro Nacional	Disponível
Fomento De Produção De Bovino De Corte E Leite	Tesouro Nacional	Disponível
Investigação E Experimentação Veterinária	Tesouro Nacional	Disponível
Plano Nacional De Contingência E Emergência Contra A Raiva	Tesouro Nacional	Disponível

Designação	Fonte de Financiamento	Situação
Prevenção, Controlo E Erradicação De Doenças E Pestes	Tesouro Nacional	Disponível
Registo, Identificação E Rastreabilidade Animal	Tesouro Nacional	Disponível

### B. Órgãos da Administração Local do Estado (OALE)

Tabela 378. Projectos/Actividades com Financiamento

Designação	Fonte de Financiamento	Situação
<b>Governo Provincial Da Huila</b>		
Actividade de Apoio ao Desenvolvimento (DAD)		
Aquisição De Diferentes Tipos De Medicamentos Para Tratamento Do Gado	Consignados	Disponível

Tabela 379. Projectos/Actividades com Financiamento

Designação	Fonte de Financiamento	Situação
<b>Governo Provincial Da Lunda-Norte</b>		
Actividade de Apoio ao Desenvolvimento (DAD)		
Fomento Da Produção Agropecuária / Lunda Norte	Tesouro Nacional	Disponível

Tabela 380. Projectos/Actividades com Financiamento

Designação	Fonte de Financiamento	Situação
<b>Governo Provincial De Luanda</b>		
Actividade de Apoio ao Desenvolvimento (DAD)		
Campanha De Vacinação Animal	Recursos Financeiro Local	Disponível

Tabela 381. Projectos/Actividades com Financiamento

Designação	Fonte de Financiamento	Situação
<b>Governo Provincial De Malanje</b>		
Actividade de Apoio ao Desenvolvimento (DAD)		
Campanha De Vacinação Animal	Tesouro Nacional	Disponível

Tabela 382. Projectos/Actividades com Financiamento

Designação	Fonte de Financiamento	Situação
<b>Governo Provincial Do Bié</b>		
Actividade de Apoio ao Desenvolvimento (DAD)		
Apoio Aos Serviços De Assistência Veterinária Na Província	Recursos Financeiro Local	Disponível
Campanha De Vacinação Animal	Recursos Financeiro Local	Disponível

Tabela 383. Projectos/Actividades com Financiamento

Designação	Fonte de Financiamento	Situação
<b>Governo Provincial Do Cuando-Cubango</b>		
<b>Actividade de Apoio ao Desenvolvimento (DAD)</b>		
Combate As Doenças Animais Contagiosas	Tesouro Nacional	Disponível
Projecto De Apoio As Comum Agropecuárias	Tesouro Nacional	Disponível
Repovoamento Animal Bovino/Cuando Cubango.	Recursos Financeiro Local	Disponível

Tabela 384. Projectos/Actividades com Financiamento

Designação	Fonte de Financiamento	Situação
<b>Governo Provincial Do Cuanza-Sul</b>		
<b>Actividade de Apoio ao Desenvolvimento (DAD)</b>		
Campanha De Vacinação Animal	Consignados	Disponível

Tabela 385. Projectos/Actividades com Financiamento

Designação	Fonte de Financiamento	Situação
<b>Governo Provincial Do Cunene</b>		
<b>Actividade de Apoio ao Desenvolvimento (DAD)</b>		
Campanha De Vacinação Animal	Tesouro Nacional	Disponível

Tabela 386. Projectos/Actividades com Financiamento

Designação	Fonte de Financiamento	Situação
<b>Governo Provincial Do Huambo</b>		
<b>Actividade de Apoio ao Desenvolvimento (DAD)</b>		
Aquisição De Vacinas Para Animais	Tesouro Nacional	Disponível
Fomento De Repovoamento E De Animais	Consignados	Disponível
Manutenção De Mangas De Vacinação	Consignados	Disponível

Tabela 387. Projectos/Actividades com Financiamento

Designação	Fonte de Financiamento	Situação
<b>Governo Provincial Do Namibe</b>		
<b>Actividade de Apoio ao Desenvolvimento (DAD)</b>		
Campanha De Vacinação Animal	Recursos Financeiro Local	Disponível
Fomento Da Produção De Avícola	Recursos Financeiro Local	Disponível

#### 2.3.1.3.4. Programa de Fomento da Exploração e Gestão Sustentável de Recursos Florestais

205. O Ministério da Agricultura e Pescas (MINAGRIP) coordena o processo de implementação deste Programa de Acção, cabendo a execução das acções e projectos ao Ministério da Cultura, Turismo e Ambiente (MCTA), Governos Provinciais e Administrações Municipais.

206. O presente Programa de Acção visa incrementar, de forma sustentável, os níveis de extracção de madeira e derivados, bem como aumentar a produção de produtos não madeireiros, em particular o mel. Pretende-se também, assegurar os devidos níveis de povoamento e repovoamento florestal, com vista a combater a desflorestação e aumentar a superfície coberta por florestas.



207. No período de 2020-2022, este Programa deve priorizar dois temas fundamentais: (i) fomento da exploração e gestão dos recursos florestais, designadamente madeiras e plantas; e (ii) fomento e modernização da apicultura tradicional, visando o aumento da produção de mel e de outros produtos apícolas.

### 2.3.1.3.4.1. Objectivos e Indicadores do Programa no Período 2020-2022

208. O programa conta com 2 objectivos, desagregados em 5 metas e igual número de indicadores, nomeadamente:

i) *Objectivo 1:* Apoiar o Sector Privado Empresarial a aumentar os níveis de produção nacional florestal;

ii) *Meta 1.1:* De 2018-2022, a produção de madeira em toro aumenta em 79,7 Mil m<sup>3</sup>, em relação ao ano 2017;

Tabela 388. Produção de Madeira em toro

Indicador	Unidades	Ano Base	Valor Base (Stock)	Realizado 2018 (valor fluxo)	Realizado 2019 (valor fluxo)	Meta 2020 (valor fluxo)	Meta 2021 (valor fluxo)	Meta 2022 (valor fluxo)	Fonte de verificação
Produção de Madeira em toro	Mil m <sup>3</sup>	2017	170	202	126	160	200	250	Relatórios do MINAGRIP

iii) *Meta 1.2:* De 2018-2022, a produção de madeira serrada passa para 150 Mil m<sup>3</sup>;

Tabela 389. Produção de Madeira Serrada

Indicador	Unidades	Ano Base	Valor Base (Stock)	Realizado 2018 (valor fluxo)	Realizado 2019 (valor fluxo)	Meta 2020 (valor fluxo)	Meta 2021 (valor fluxo)	Meta 2022 (valor fluxo)	Fonte de verificação
Produção de Madeira serrada	Mil m <sup>3</sup>	2017	151	160	79	96	120	150	Relatórios do MINAGRIP

iv) *Meta 1.3:* De 2018-2022, a exportação de madeira serrada aumenta em 19,4 Mil m<sup>3</sup>, em relação ao ano 2017;

Tabela 390. Exploração de Madeira Serrada

Indicador	Unidades	Ano Base	Valor Base (Stock)	Realizado 2018 (valor fluxo)	Realizado 2019 (valor fluxo)	Meta 2020 (valor fluxo)	Meta 2021 (valor fluxo)	Meta 2022 (valor fluxo)	Fonte de verificação
Exportação de Madeira serrada	Mil m <sup>3</sup>	2017	91	44	79	95	100	110	Relatórios do MINAGRIP

v) *Meta 1.4:* De 2018-2022, a produção de mel aumenta em 158,2 Ton, em relação ao ano 2017;

Tabela 391. Produção de Mel

Indicador	Unidades	Ano Base	Valor Base (Stock)	Realizado 2018 (valor fluxo)	Realizado 2019 (valor fluxo)	Meta 2020 (valor fluxo)	Meta 2021 (valor fluxo)	Meta 2022 (valor fluxo)	Fonte de verificação
Produção de Mel	Tons	2017	12	22	119	150	160	170	Relatórios do MINAGRIP

vi) *Meta 1.5:* De 2018-2022, a produção de cera passa para 135 Ton.

Tabela 392. Produção de Cera

Indicador	Unidades	Ano Base	Valor Base (Stock)	Realizado 2018 (valor fluxo)	Realizado 2019 (valor fluxo)	Meta 2020 (valor fluxo)	Meta 2021 (valor fluxo)	Meta 2022 (valor fluxo)	Fonte de verificação
Cera produzida	Tons	2017	-	7	122	125	130	135	Relatórios do MINAGRIP

**2.3.1.3.4.2. Projectos de Investimento Público e Actividades de Apoio ao Desenvolvimento**

209. No que se refere aos projectos do Programa de Investimento Público e às Actividades de Apoio ao Desenvolvimento que serão priorizados, no período de 2020-2022, destacam-se os apresentados na tabela abaixo.

**A. Órgãos da Administração Central do Estado (OACE)**

Tabela 393. Projectos/Actividades com Financiamento

Designação	Fonte de Financiamento	Situação
<b>Ministério Da Agricultura E Florestas</b>		
<b>Actividade de Apoio ao Desenvolvimento (DAD)</b>		
Acções De Fomento Da Exploração Sustentável Dos Recursos Florestais	PNLCP - Combate à Pobreza	Disponível
Fomento Do Mel	PNLCP - Combate à Pobreza	Disponível
Inventário Nacional Florestal	PNLCP - Combate à Pobreza	Disponível
Reforço Da Capacidade De Fiscalização Florestal E Faunística	PNLCP - Combate à Pobreza	Disponível

**B. Órgãos da Administração Local do Estado (OALE)**

Tabela 394. Projectos/Actividades com Financiamento

Designação	Fonte de Financiamento	Situação
<b>Governo Provincial Da Huila</b>		
<b>Projecto De Investimento Público - PIP</b>		
Construção Do Centro De Produção De Espécies Vegetais No Município Da Matala / Fase 1	PIIM	Disponível

Tabela 395. Projectos/Actividades com Financiamento

Designação	Fonte de Financiamento	Situação
<b>Governo Provincial De Luanda</b>		
<b>Actividade de Apoio ao Desenvolvimento (DAD)</b>		
Aquisição, Plantação E Manutenção De Árvores	Recursos Financeiro Local	Disponível

Tabela 396. Projectos/Actividades com Financiamento

Designação	Fonte de Financiamento	Situação
<b>Governo Provincial De Malanje</b>		
<b>Actividade de Apoio ao Desenvolvimento (DAD)</b>		
Criação De Perímetros Florestais E Espaços Verdes	Tesouro Nacional	Disponível
Requalificação E Fomento De Polígonos Florestais.	Tesouro Nacional	Disponível

Tabela 397. Projectos/Actividades com Financiamento

Designação	Fonte de Financiamento	Situação
<b>Governo Provincial Do Bié</b>		
<b>Actividade de Apoio ao Desenvolvimento (DAD)</b>		
Fomento E Promoção Da Apicultura	Recursos Financeiro Local	Disponível
Instalação Dos Polígonos Florestais	Recursos Financeiro Local	Disponível

Tabela 398. Projectos/Actividades com Financiamento

Designação	Fonte de Financiamento	Situação
Governo Provincial Do Cunene		
Actividade de Apoio ao Desenvolvimento (DAD)		
Apoio Ao Reflorestamento (Seca)	Tesouro Nacional	Disponível

Tabela 399. Projectos/Actividades com Financiamento

Designação	Fonte de Financiamento	Situação
Governo Provincial Do Huambo		
Actividade de Apoio ao Desenvolvimento (DAD)		
Povoamento Repovoamento Florestal	Tesouro Nacional	Disponível

Tabela 400. Projectos/Actividades com Financiamento

Designação	Fonte de Financiamento	Situação
Governo Provincial Do Namibe		
Actividade de Apoio ao Desenvolvimento (DAD)		
Povoamento Repovoamento Florestal	Recursos Financeiro Local	Disponível

### 2.3.1.3.5. Programa de Melhoria da Segurança Alimentar e Nutricional

210. O Ministério da Agricultura e Pescas (MINAGRIP) coordena a implementação do Programa de Melhoria da Segurança Alimentar e Nutricional com vista a alcançar níveis satisfatórios de segurança alimentar e nutricional no País, reforçando a articulação entre as instituições governamentais (MINDCO, MINSA, MED, MINEA, MINTRANS, MASFAMU e Entrepósito Aduaneiro de Angola) e a sociedade civil.

211. Este Programa tem, como princípio base, o envolvimento activo das comunidades, tendo o município como núcleo estratégico de planificação, intervenção, acompanhamento e avaliação, e procura contribuir para relançar

a economia rural, por forma a que se possam satisfazer as necessidades alimentares do País, através do aumento da produção e da qualidade dos alimentos, conduzindo a uma melhoria da qualidade de vida da população.

#### 2.3.1.3.5.1. Objectivos e Indicadores do Programa no Período 2020-2022

212. O Programa conta com 1 objectivo, 1 meta e igual número de indicadores, nomeadamente:

- i) *Objectivo 1:* Melhorar a tomada de decisões sobre situações de insegurança alimentar através da implementação do Sistema Nacional de Monitorização da Segurança Alimentar e Nutricional;
- ii) *Meta 1.1:* De 2018-2022, o Sistema Nacional de Segurança Alimentar e Nutricional é implementado.

Tabela 401. Implantação do Sistema Nacional de Segurança Alimentar e Nutricional

Indicador	Unidades	Ano Base	Valor Base (Stock)	Realizado 2018 (valor fluxo)	Realizado 2019 (valor fluxo)	Meta 2020 (valor fluxo)	Meta 2021 (valor fluxo)	Meta 2022 (valor fluxo)	Fonte de verificação
Implantação do Sistema Nacional de Segurança Alimentar e Nutricional	%	2017	-	10	17	45	79	100	Relatórios do MINAGRIP

#### 2.3.1.3.5.2. Projectos de Investimento Público e Actividades de Apoio ao Desenvolvimento

213. No que se refere aos projectos do Programa de Investimento Público e às Actividades de Apoio ao Desenvolvimento que serão priorizados, no período de 2020-2022, destacam-se os apresentados na tabela abaixo.

## A. Órgãos da Administração Central do Estado (OACE)

Tabela 402. Projectos/Actividades com Financiamento

Designação	Fonte de Financiamento	Situação
<b>Ministério Da Agricultura E Florestas</b>		
<b>Actividade de Apoio ao Desenvolvimento (DAD)</b>		
Fortalecimento Da Resiliência E Da Segurança Alimentar E Nutricional	PNLCP - Combate à Pobreza	Disponível
Reforço Da Rede Agrometeorológica E Sistema De Alerta Rápido	PNLCP - Combate à Pobreza	Disponível

Tabela 403. Projectos/Actividades com Financiamento

Designação	Fonte de Financiamento	Situação
<b>Ministério Do Comércio</b>		
<b>Actividade de Apoio ao Desenvolvimento (DAD)</b>		
Capacitação Institucional Do Lancoq	Tesouro Nacional	Disponível
Implementação Do Código Alimentar Em Angola - Codex Alimentarius	Tesouro Nacional	Disponível
Operacionalização E Capacitação De Uma Rede De Controlo Alimentar	Tesouro Nacional	Disponível
Reserva Estratégica Alimentar Do Estado.	Tesouro Nacional	Disponível
Sensibilização E Mobilização Do Consumidor	Tesouro Nacional	Disponível

## 2.3.1.3.6. Programa de Exploração Sustentável dos Recursos Aquáticos Vivos e do Sal

214. O Ministério da Agricultura e Pescas (MINAGRIP) coordena a implementação deste Programa de Acção, contando com a intervenção directa do MINOPOT, MESCTI e MINEA, com vista a assegurar a sustentabilidade dos recursos, promover a competitividade do sector e assegurar a coesão económica e social das comunidades piscatórias.

215. No período de 2020-2022, este Programa de Acção deve priorizar dois temas fundamentais: (i) gestão sustentável dos recursos aquáticos vivos; e (ii) a promoção da competitividade da produção de sal.

## 2.3.1.3.6.1. Objectivos e Indicadores do Programa no Período 2020-2022

216. O Programa conta com 1 objectivo, desagregado em 4 metas e igual número de indicadores, nomeadamente:

- i) *Objectivo 1:* Apoiar o sector privado empresarial a aumentar os níveis de produção nacional das pescas e do sal;
- ii) *Meta 1.1:* De 2018-2022, o volume anual de capturas da pesca industrial e semi-industrial aumenta em 11 Mil Ton, passando de 299 Mil Ton, em 2017, para 310 Mil Ton em 2022;

Tabela 404. Volume de Captura da Pesca Industrial e Semi-industrial

Indicador	Unidades	Ano Base	Valor Base (Stock)	Realizado 2018 (valor fluxo)	Realizado 2019 (valor fluxo)	Meta 2020 (valor fluxo)	Meta 2021 (valor fluxo)	Meta 2022 (valor fluxo)	Fonte de verificação
Volume de captura da pesca industrial e semi-industrial	Mil Tons	2017	299	239,7	260,4	261,1	305	310	Relatórios do IPA/MINPESMAR

- iii) *Meta 1.2:* De 2018-2022, o volume anual de capturas da pesca artesanal marítima mantém-se estável em 208 Mil Ton, contra os 207 mil Ton de 2017;

Tabela 405. Volume de Capturas da Pesca Artesanal Marítima

Indicador	Unidades	Ano Base	Valor Base (Stock)	Realizado 2018 (valor fluxo)	Realizado 2019 (valor fluxo)	Meta 2020 (valor fluxo)	Meta 2021 (valor fluxo)	Meta 2022 (valor fluxo)	Fonte de verificação
Volume de capturas da pesca artesanal marítima	Mil Tons	2017	207	171,1	98,5	98,9	208	208	Relatórios do IPA/MINPESMAR



iv) *Meta 1.3:* De 2018-2022, o volume anual de capturas da pesca artesanal continental aumenta em 3 Mil Ton, passando de 23 mil Ton para 26 Mil Ton, em relação ao ano 2017;

Tabela 406. Volume de capturas da pesca artesanal continental

Indicador	Unidades	Ano Base	Valor Base (Stock)	Realizado 2018 (valor fluxo)	Realizado 2019 (valor fluxo)	Meta 2020 (valor fluxo)	Meta 2021 (valor fluxo)	Meta 2022 (valor fluxo)	Fonte de verificação
Volume de capturas da pesca artesanal continental	Mil Tons	2017	23	29	16,7	18,2	25	26	Relatórios do IPA/MINPEMAR

v) *Meta 1.4:* De 2018-2022, a produção de sal aumenta em 42 mil Ton, passando de 106 mil Ton, em 2017, para 148 Mil Ton em 2022.

Tabela 407. Produção de Sal

Indicador	Unidades	Ano Base	Valor Base (Stock)	Realizado 2018 (valor fluxo)	Realizado 2019 (valor fluxo)	Meta 2020 (valor fluxo)	Meta 2021 (valor fluxo)	Meta 2022 (valor fluxo)	Fonte de verificação
Produção de Sal	Mil Tons	2017	106	103,4	109,4	159,9	144	148	Relatórios do IPA/MINPEMAR

### 2.3.1.3.6.2. Projectos de Investimento Público e Actividades de Apoio ao Desenvolvimento

217. No que se refere aos projectos do Programa de Investimento Público e às Actividades de Apoio ao Desenvolvimento que serão priorizados, no período de 2020-2022, destacam-se os apresentados na tabela abaixo.

#### A. Órgãos da Administração Central do Estado (OACE)

Tabela 408. Projectos/Actividades com Financiamento

Designação	Fonte de Financiamento	Situação
<b>Ministério Das Pescas E Do Mar</b>		
<b>Projecto De Investimento Público - PIP</b>		
Apoio Ao Sector Das Pescas (Comunidades Piscatórias)	BAD	Disponível
Reabilitação Da Empresa Edipesca Uee/ Luanda	Coreia	Disponível
<b>Actividade de Apoio ao Desenvolvimento (DAD)</b>		
Aquisição De 17 Embarcações Semi Rígidas Para Fiscalização	Tesouro Nacional	Disponível
Efectuar O Cadastramento Dos Operadores Do Sector	Tesouro Nacional	Disponível
Elaborar O Programa Nacional Para Amostragem Biológica	Tesouro Nacional	Disponível
Mapeamento Das Potenciais Zonas De Produção E Processamento Do Sal	Tesouro Nacional	Disponível
Projecto Nacional De Amostragem Biológica	Tesouro Nacional	Disponível
Promover A Gestão Sustentável Dos Recursos Aquáticos Vivos	Antex	Disponível

**B. Órgãos da Administração Local do Estado (OALE)**

Tabela 409. Projectos/Actividades com Financiamento

Designação	Fonte de Financiamento	Situação
<b>Governo Provincial Da Huila</b>		
<b>Projecto De Investimento Público - PIP</b>		
Construção Do Mercado Do Peixe	PIIM	Disponível

Tabela 410. Projectos/Actividades com fonte de Financiamento

Designação	Fonte de Financiamento	Situação
<b>Governo Provincial De Cabinda</b>		
<b>Projecto De Investimento Público - PIP</b>		
Construção Do Mercado De Peixe No Município De Cabinda	PIIM	Disponível
Construção Do Mercado De Peixe No Município De Cacongo	PIIM	Disponível

Tabela 411. Projectos/Actividades com fonte de Financiamento

Designação	Fonte de Financiamento	Situação
<b>Governo Provincial Do Cuanza-Sul</b>		
<b>Projecto De Investimento Público - PIP</b>		
Construção Do Mercado De Peixe Do Sumbe	PIIM	Disponível

**2.3.1.3.7. Programa de Desenvolvimento da Aquicultura Sustentável**

218. O Ministério da Agricultura e Pescas (MINAGRIP) coordena a implementação do Programa de Desenvolvimento da Aquicultura Sustentável, sendo que o desenvolvimento das diferentes acções e projectos contam com a intervenção do MAT e do MINEA.

219. O desenvolvimento da aquicultura envolve a criação de unidades de pequena escala de cariz social e a criação de unidades industriais mais competitivas e tecnologicamente mais avançadas.

220. No período de 2020-2022, este Programa de Acção deve priorizar dois temas fundamentais: (i) fomento da pro-

dução de piscicultura; e (ii) promoção do desenvolvimento da aquicultura de modo sustentável.

**2.3.1.3.7.1. Objectivos e Indicadores do Programa no Período 2020-2022**

221. O Programa conta com 1 objectivo, 1 meta e igual número de indicadores, nomeadamente:

- i) Objectivo 1:* Apoiar o Sector Privado Empresarial a aumentar os níveis de produção nacional da aquicultura;
- ii) Meta 1.1:* De 2018-2022, a produção aquícola passa para 340 Ton.

Tabela 412. Produção Aquícola

Indicador	Unidades	Ano Base	Valor Base (Stock)	Realizado 2018 (valor fluxo)	Realizado 2019 (valor fluxo)	Meta 2020 (valor fluxo)	Meta 2021 (valor fluxo)	Meta 2022 (valor fluxo)	Fonte de verificação
Produção Aquícola	Mil Tons	2017	1,2	1,8	1,9	2,1	0,5	0,3	Relatórios do MINAGRIP

**2.3.1.3.7.2. Projectos de Investimento Público e Actividades de Apoio ao Desenvolvimento**

222. No que se refere aos projectos do Programa de Investimento Público e às Actividades de Apoio ao Desenvolvimento que serão priorizados, no período de 2020-2022, destacam-se os apresentados na tabela abaixo.

### A. Órgãos da Administração Central do Estado (OACE)

Tabela 413. Projectos/Actividades com Financiamento

Designação	Fonte de Financiamento	Situação
<b>Ministério Das Pescas E Do Mar</b>		
<b>Projecto De Investimento Público - PIP</b>		
Reabilitação E Apetrechamento Do Instituto Médio Helder Neto Namibe	BBVABBVA – Espanha	Disponível
<b>Actividade de Apoio ao Desenvolvimento (DAD)</b>		
Apoio Do Desenvolvimento Da Aquicultura	Tesouro Nacional	Disponível
Programa Nacional De Recolha De Dados Estatísticos Da Pesca	Tesouro Nacional	Disponível

### B. Órgãos da Administração Local do Estado (OALE)

Tabela 414. Projectos/Actividades com Financiamento

Designação	Fonte de Financiamento	Situação
<b>Governo Provincial De Benguela</b>		
<b>Actividade de Apoio ao Desenvolvimento (DAD)</b>		
Aquisição De Motores E As Respectivas Embarcações De Pesca.	Consignados	Disponível
Criação De Peixes Em Tanques Escavados	Consignados	Disponível

Tabela 415. Projectos/Actividades com Financiamento

Designação	Fonte de Financiamento	Situação
<b>Governo Provincial De Malanje</b>		
<b>Actividade de Apoio ao Desenvolvimento (DAD)</b>		
Fomento Da Piscicultura Familiar	Tesouro Nacional	Disponível

Tabela 416. Projectos/Actividades com Financiamento

Designação	Fonte de Financiamento	Situação
<b>Governo Provincial Do Bié</b>		
<b>Actividade de Apoio ao Desenvolvimento (DAD)</b>		
Fomento Da Produção De Piscicultura	Recursos Financeiro Local	Disponível

Tabela 417. Projectos/Actividades com Financiamento

Designação	Fonte de Financiamento	Situação
<b>Governo Provincial Do Huambo</b>		
<b>Actividade de Apoio ao Desenvolvimento (DAD)</b>		
Incentivo Do Cultivo De Espécies Marinhas E De Água Doce	Tesouro Nacional	Disponível

Tabela 418. Projectos/Actividades com Financiamento

Designação	Fonte de Financiamento	Situação
<b>Governo Provincial Do Uíge</b>		
<b>Actividade de Apoio ao Desenvolvimento (DAD)</b>		
Fomento E Promoção De Aquicultura	Tesouro Nacional	Disponível



Tabela 419. Projectos/Actividades com Financiamento

Designação	Fonte de Financiamento	Situação
Governo Provincial Do Zaire		
Actividade de Apoio ao Desenvolvimento (DAD)		
Aquisição De Materiais Para Criação De Tilápia	Consignados	Disponível

### 2.3.1.3.8. Programa de Fomento da Produção da Indústria Transformadora

223. O Ministério da Indústria e Comércio (MINDCO) coordena o Programa de Fomento da Produção da Indústria Transformadora, cabendo a execução das acções e projectos a diversos Departamentos Ministeriais, Governos Provinciais e Administrações Municipais, bem como do Sector Empresarial Privado.

224. O presente Programa procura contribuir para o alargamento da base produtiva da Indústria Transformadora Nacional, para o desenvolvimento de uma indústria moderna, inovadora, competitiva e sustentável, que dê resposta à procura dos consumidores angolanos e que contribua para a inserção progressiva do País no mercado regional e mundial. O foco do programa é, pois, no desenvolvimento de infra-estruturas, na melhoria do ambiente de negócios,

no fortalecimento institucional e na capacitação dos recursos humanos.

225. No período de 2020-2022, este Programa deve priorizar os seguintes temas: (i) o adensamento das cadeias produtivas; (ii) o aumento das exportações; e (iii) o desenvolvimento das Infra-estruturas de Apoio à Indústria.

#### 2.3.1.3.8.1. Objectivos e Indicadores do Programa no Período 2020-2022

226. O Programa conta com 2 objectivos, desagregados em 15 metas e igual número de indicadores, nomeadamente:

- i) *Objectivo 1:* Apoiar o sector privado empresarial a aumentar os níveis de produção nacional industrial;
- ii) *Meta 1.1:* De 2018-2022, 65% do consumo nacional de sabão é satisfeito por produção interna, contra os 31% em 2017;

Tabela 420. Grau de cobertura do consumo nacional de sabão por produção interna

Indicador	Unidades	Ano Base	Valor Base (Stock)	Realizado 2018 (valor fluxo)	Realizado 2019 (valor fluxo)	Meta 2020 (valor fluxo)	Meta 2021 (valor fluxo)	Meta 2022 (valor fluxo)	Fonte de verificação
Grau de cobertura do consumo nacional de sabão por produção interna	%	2017	31	29	26	63	64	65	SIMIND/ MIND

- iii) *Meta 1.2:* De 2018-2022, 64% do consumo nacional de açúcar é satisfeito por produção interna, contra os 19% em 2017;

Tabela 421. Grau de cobertura do consumo nacional de açúcar por produção interna

Indicador	Unidades	Ano Base	Valor Base (Stock)	Realizado 2018 (valor fluxo)	Realizado 2019 (valor fluxo)	Meta 2020 (valor fluxo)	Meta 2021 (valor fluxo)	Meta 2022 (valor fluxo)	Fonte de verificação
Grau de cobertura do consumo nacional de açúcar por produção interna	%	2017	34	28	44	44	54	64	SIMIND/ MIND

- iv) *Meta 1.3:* De 2018-2022, 44% do consumo nacional de farinha de milho é satisfeito por produção interna, contra os 13% em 2017;

Tabela 422. Grau de cobertura do consumo nacional de farinha de milho por produção interna

Indicador	Unidades	Ano Base	Valor Base (Stock)	Realizado 2018 (valor fluxo)	Realizado 2019 (valor fluxo)	Meta 2020 (valor fluxo)	Meta 2021 (valor fluxo)	Meta 2022 (valor fluxo)	Fonte de verificação
Grau de cobertura do consumo nacional de farinha de milho por produção interna	%	2017	13	30	21	44	44	44	SIMIND/ MIND



- v) *Meta 1.4:* De 2018-2022, 64% do consumo nacional de farinha de trigo é satisfeito por produção interna, contra os 10% em 2017;

Tabela 423. Grau de cobertura do consumo nacional de farinha de trigo por produção interna

Indicador	Unidades	Ano Base	Valor Base (Stock)	Realizado 2018 (valor fluxo)	Realizado 2019 (valor fluxo)	Meta 2020 (valor fluxo)	Meta 2021 (valor fluxo)	Meta 2022 (valor fluxo)	Fonte de verificação
Grau de cobertura do consumo nacional de farinha de trigo por produção interna	%	2017	10	43	63	64	64	64	SIMIND/ MIND

- vi) *Meta 1.5:* De 2018-2022, 43% do consumo nacional de leite pasteurizado é satisfeito por produção interna; contra os 10% em 2017;

Tabela 424. Grau de cobertura do consumo nacional de leite pasteurizado por produção interna

Indicador	Unidades	Ano Base	Valor Base (Stock)	Realizado 2018 (valor fluxo)	Realizado 2019 (valor fluxo)	Meta 2020 (valor fluxo)	Meta 2021 (valor fluxo)	Meta 2022 (valor fluxo)	Fonte de verificação
Grau de cobertura do consumo nacional de leite pasteurizado por produção interna	%	2017	10	32	29	33	38	43	SIMIND/ MIND

- vii) *Meta 1.6:* De 2018-2022, 13% do consumo nacional de transformados de carne é satisfeito por produção interna, contra os 4% em 2017;

Tabela 425. Grau de cobertura do consumo nacional de transformados de carne por produção interna

Indicador	Unidades	Ano Base	Valor Base (Stock)	Realizado 2018 (valor fluxo)	Realizado 2019 (valor fluxo)	Meta 2020 (valor fluxo)	Meta 2021 (valor fluxo)	Meta 2022 (valor fluxo)	Fonte de verificação
Grau de cobertura do consumo nacional de transformados de carne por produção interna	%	2017	4	27	13	13	13	13	SIMIND/ MIND

- viii) *Meta 1.7:* De 2018-2022, 73% do consumo nacional de massas alimentares é satisfeito por produção interna, contra nenhuma produção em 2017;

Tabela 426. Grau de cobertura do consumo nacional de massas alimentares por produção interna

Indicador	Unidades	Ano Base	Valor Base (Stock)	Realizado 2018 (valor fluxo)	Realizado 2019 (valor fluxo)	Meta 2020 (valor fluxo)	Meta 2021 (valor fluxo)	Meta 2022 (valor fluxo)	Fonte de verificação
Grau de cobertura do consumo nacional de massas alimentares por produção interna	%	2017	-	29	68	70	72	73	SIMIND/ MIND

- ix) *Meta 1.8:* De 2018-2022, 61% do consumo nacional de tubo de aço é satisfeito por produção interna, contra os 20% em 2017;

Tabela 427. Grau de cobertura do consumo nacional de tubo de aço por produção interna

Indicador	Unidades	Ano Base	Valor Base (Stock)	Realizado 2018 (valor fluxo)	Realizado 2019 (valor fluxo)	Meta 2020 (valor fluxo)	Meta 2021 (valor fluxo)	Meta 2022 (valor fluxo)	Fonte de verificação
Grau de cobertura do consumo nacional de tubo de aço por produção interna	%	2017	20	49	59	59	59	61	SIMIND/ MIND

- x) *Meta 1.9:* 2018-2022, o excedente da produção de cerveja que é exportado aumenta para 10%;

Tabela 428. Excedente da produção nacional de cerveja exportado

Indicador	Unidades	Ano Base	Valor Base (Stock)	Realizado 2018 (valor fluxo)	Realizado 2019 (valor fluxo)	Meta 2020 (valor fluxo)	Meta 2021 (valor fluxo)	Meta 2022 (valor fluxo)	Fonte de verificação
Excedente da produção nacional de cerveja exportado	%	2017	-	-	-	3	5	10	SIMIND/ MIND

- xi) Meta 1.10:* De 2018-2022, o excedente da produção nacional de sumos e refrigerantes que é exportado aumenta para 10%;

Tabela 429. Excedente da produção nacional de sumos e refrigerantes exportado

Indicador	Unidades	Ano Base	Valor Base (Stock)	Realizado 2018 (valor fluxo)	Realizado 2019 (valor fluxo)	Meta 2020 (valor fluxo)	Meta 2021 (valor fluxo)	Meta 2022 (valor fluxo)	Fonte de verificação
Excedente da produção nacional de sumos e refrigerantes exportado	%	2017	-	-	16	-	5	10	SIMIND/ MIND

- xii) Meta 1.11:* De 2018-2022, o excedente da produção nacional de cimento que é exportado aumenta para 10%;

Tabela 430. Excedente da produção nacional de cimento exportado

Indicador	Unidades	Ano Base	Valor Base (Stock)	Realizado 2018 (valor fluxo)	Realizado 2019 (valor fluxo)	Meta 2020 (valor fluxo)	Meta 2021 (valor fluxo)	Meta 2022 (valor fluxo)	Fonte de verificação
Excedente da produção nacional de cimento exportado	%	2017	-	-	5	7	8	10	SIMIND/ MIND

- xiii) Meta 1.12:* De 2018-2022, são instaladas 170 empresas industriais nos Pólos de Desenvolvimento Industrial (PDI), passando o número total de 430, em 2017, para 600, em 2022;

Tabela 431. Empresas industriais instaladas nos PDI

Indicador	Unidades	Ano Base	Valor Base (Stock)	Realizado 2018 (valor fluxo)	Realizado 2019 (valor fluxo)	Meta 2020 (valor fluxo)	Meta 2021 (valor fluxo)	Meta 2022 (valor fluxo)	Fonte de verificação
Empresas industriais instaladas nos PDI	N.º	2017	430	38	52	30	30	20	SIMIND/ MIND

- xiv) Meta 1.13:* De 2018-2022, são instaladas 124 empresas industriais nos Parques Industriais Rurais (PIR), passando o número total de 6, em 2017, para 130, em 2022;

Tabela 432. Empresas industriais instaladas nos PIR

Indicador	Unidades	Ano Base	Valor Base (Stock)	Realizado 2018 (valor fluxo)	Realizado 2019 (valor fluxo)	Meta 2020 (valor fluxo)	Meta 2021 (valor fluxo)	Meta 2022 (valor fluxo)	Fonte de verificação
Empresas industriais instaladas nos PIR	N.º	2017	6	11	3	57	28	25	SIMIND/ MIND

- xi) Objectivo 2:* Fomentar a formação de quadros técnicos, através da articulação entre os centros de formação e as empresas do Sector Industrial;

- xvi) Meta 2.1:* De 2018-2022, os centros de formação afectos ao Sector da Indústria capacitam em média 4.726 por ano, passando de 2203, em 2017, para 4.480, em 2022;

Tabela 433. Técnicos capacitados nos centros de formação afectos ao sector da Indústria

Indicador	Unidades	Ano Base	Valor Base (Stock)	Realizado 2018 (valor fluxo)	Realizado 2019 (valor fluxo)	Meta 2020 (valor fluxo)	Meta 2021 (valor fluxo)	Meta 2022 (valor fluxo)	Fonte de verificação
Técnicos capacitados nos Centros de Formação afectos ao Sector da Indústria	N.º	2017	2 203	4 188	6 000	4 480	4 480	4 480	SIMIND/ MIND

- xvii) Meta 2.2:* De 2018-2022, pelo menos 12 empresas colaboram com centros de formação, passando de zero, em 2017, para 12, em 2022.

Tabela 434. Empresas a colaborar com centros de formação

Indicador	Unidades	Ano Base	Valor Base (Stock)	Realizado 2018 (valor fluxo)	Realizado 2019 (valor fluxo)	Meta 2020 (valor fluxo)	Meta 2021 (valor fluxo)	Meta 2022 (valor fluxo)	Fonte de verificação
Empresas a colaborar com centros de formação	N.º	2017	-	-	3	6	9	12	SIMIND/ MIND

### 2.3.1.3.8.2. Projectos de Investimento Público e Actividades de Apoio ao Desenvolvimento

227. No que se refere aos projectos do Programa de Investimento Público e às Actividades de Apoio ao Desenvolvimento que serão priorizados, no período 2020 a 2023, destacam-se os apresentados na tabela abaixo.

#### A. Órgãos da Administração Central do Estado (OACE)

Tabela 435. Projectos/Actividades com Financiamento

Designação	Fonte de Financiamento	Situação
Ministério Da Indústria		
Projectos de Investimento Público (PIP)		
Construção Centro Industrial De Tecnologia Avançada Luanda - Viana	Coreia	Disponível
Infra-estruturação Do Parque Industrial Rural Do Calenga	Tesouro Nacional	Por Definir
Infra-estruturação Do Parque Industrial Rural Do Maquela Do Zombo	Tesouro Nacional	Por Definir
Infra-estruturação Do Parque Industrial Rural Do Quibaxi - Bengo	Tesouro Nacional	Por Definir
Actividade de Apoio ao Desenvolvimento (DAD)		
Fabricação E Distribuição De Livros às Escolas	Tesouro Nacional	Disponível
Implementação Da Estratégia De Re-industrialização De Angola	Tesouro Nacional	Disponível

Tabela 436. Projectos/Actividades com Financiamento

Designação	Fonte de Financiamento	Situação
Encargos Gerais Do Estado		
Actividade de Apoio ao Desenvolvimento (DAD)		
Implementação De Estratégia De Reindustrialização De Angola	Linhas De Crédito Bonificadas	A Definir

### 2.3.1.3.9. Programa de Desenvolvimento de Indústrias da Defesa

228. O Ministério da Defesa Nacional e Veteranos da Pátria (MDNVP) coordena este Programa de Acção que visa o desenvolvimento de um Sector Industrial de Defesa Nacional e tem como objectivo criar capacidade de base industrial e tecnológica para produção interna de bens e serviços essenciais e de interesse da Defesa, contribuindo para a diminuição de importações e a poupança de divisas.

#### 2.3.1.3.9.1. Objectivos e Indicadores do Programa no Período 2020-2022

229. O Programa conta com 5 objectivos, desagregados em 5 metas e igual número de indicadores, nomeadamente os seguintes:

- i) *Objectivo 1:* Aumentar a auto-suficiência das FAA em fardamentos e calçado;
- ii) *Meta 1.1:* De 2018-2022, 70% do consumo das FAA de fardamentos e calçado é satisfeito por produção própria, contra nenhum em 2017;

Tabela 437. Consumo das FAA de fardamentos e calçado satisfeito por produção própria

Indicador	Unidades	Ano Base	Valor Base (Stock)	Realizado 2018 (valor fluxo)	Realizado 2019 (valor fluxo)	Meta 2020 (valor fluxo)	Meta 2021 (valor fluxo)	Meta 2022 (valor fluxo)	Fonte de verificação
Consumo das FAA de fardamentos e calçado satisfeito por produção própria	%	2017	-	-	0	30	50	70	Relatórios do MDVP

iii) *Objectivo 2:* Aumentar a auto-suficiência do Exército em equipamentos e materiais;

iv) *Meta 2.1:* De 2018-2022, entram em funcionamento quatro Unidades de Complexo Fabril do Exército;



Tabela 438. Unidades do Complexo Fabril do Exército em funcionamento

Indicador	Unidades	Ano Base	Valor Base (Stock)	Realizado 2018 (valor fluxo)	Realizado 2019 (valor fluxo)	Meta 2020 (valor fluxo)	Meta 2021 (valor fluxo)	Meta 2022 (valor fluxo)	Fonte de verificação
Unidades do Complexo Fabril do Exército em funcionamento	N.º	2017	-	-	-	-	-	4	Relatórios do MDVP

v) *Objectivo 3:* Criar condições para a manutenção e reparação de material aeronáutico;

vi) *Meta 3.1:* De 2018-2022, 1 Complexo de Reparação de Material Aeronáutico está operacional;

Tabela 439. Complexo de Reparação de Material Aeronáutico operacional

Indicador	Unidades	Ano Base	Valor Base (Stock)	Realizado 2018 (valor fluxo)	Realizado 2019 (valor fluxo)	Meta 2020 (valor fluxo)	Meta 2021 (valor fluxo)	Meta 2022 (valor fluxo)	Fonte de verificação
Complexo de Reparação de Material Aeronáutico operacional	N.º	2017	-	-	-	-	-	1	Relatórios do MDVP

vii) *Objectivo 4:* Criar condições para a construção, manutenção e reparação de material naval;

viii) *Meta 4.1:* De 2018-2022, entra em funcionamento 1 Estaleiro Naval;

Tabela 440. Estaleiro Naval em funcionamento

Indicador	Unidades	Ano Base	Valor Base (Stock)	Realizado 2018 (valor fluxo)	Realizado 2019 (valor fluxo)	Meta 2020 (valor fluxo)	Meta 2021 (valor fluxo)	Meta 2022 (valor fluxo)	Fonte de verificação
Estaleiro Naval em funcionamento	N.º	2017	-	-	-	-	-	1	Relatórios do MDVP

ix) *Meta 4.2:* De 2018-2022, entra em funcionamento 1 Oficina da Base Naval de Luanda;

Tabela 441. Oficina Naval em funcionamento

Indicador	Unidades	Ano Base	Valor Base (Stock)	Realizado 2018 (valor fluxo)	Realizado 2019 (valor fluxo)	Meta 2020 (valor fluxo)	Meta 2021 (valor fluxo)	Meta 2022 (valor fluxo)	Fonte de verificação
Oficina Naval em funcionamento	N.º	2017	-	-	-	-	-	1	Relatórios do MDVP

x) *Objectivo 5:* Dotar as FAA de 3 laboratórios especializados, nomeadamente os seguintes: Laboratório de Produtos Químicos e Farmacêuticos, Laboratório Central de Metrologia e Laboratório de Reparação de Munições;

xi) *Meta 5.1:* De 2018-2022, 3 Laboratórios das FAA estão operacionais.

Tabela 442. Laboratórios operacionais

Indicador	Unidades	Ano Base	Valor Base (Stock)	Realizado 2018 (valor fluxo)	Realizado 2019 (valor fluxo)	Meta 2020 (valor fluxo)	Meta 2021 (valor fluxo)	Meta 2022 (valor fluxo)	Fonte de verificação
Laboratórios operacionais	N.º	2017	-	-	-	-	2	1	Relatórios do MDVP

### 2.3.1.3.9.2. Projectos de Investimento Público e Actividades de Apoio ao Desenvolvimento

230. No que se refere aos projectos do Programa de Investimento Público e às Actividades de Apoio ao Desenvolvimento que serão priorizados, no período de 2020-2022, destacam-se os apresentados na tabela abaixo.



### A. Órgãos da Administração Central do Estado (OACE)

Tabela 443. Projectos/Actividades com Financiamento

Designação	Fonte de Financiamento	Situação
<b>Ministério Da Defesa Nacional</b>		
<b>Actividade de Apoio ao Desenvolvimento (DAD)</b>		
Base De Reparação Técnica Blindada, Engenharia E Artilharia	Tesouro Nacional	Disponível
Fabrica De Fardamento Equipamentos De Uso Militar Forças Armadas	Tesouro Nacional	Disponível
Laboratório De Aferição De Munições E Misseis	Tesouro Nacional	Disponível
Laboratório De Metrologia E Equipamento De Manutenção terrestre De Aeronaves	Tesouro Nacional	Disponível
Linha De Montagem De Indústria De Defesa	Tesouro Nacional	Disponível
Linha De Reparação E Modernização De Armamento De Infantaria Ligeira	Tesouro Nacional	Disponível
Reparação E Modernização De Aeronaves L39	Tesouro Nacional	Disponível
Reparação E Modernização Dos Radares 36 D6 E Sistema De Aeronaves	Tesouro Nacional	Disponível

#### 2.3.1.3.10. Programa de Desenvolvimento Hoteleiro e Turístico

231. O Ministério da Cultura, Turismo e Ambiente (MCTA) coordena o Programa em Referência, cabendo também a execução das ações e projectos do programa aos diversos Departamentos Ministeriais, Governos Provinciais e Administrações Municipais.

232. O Programa procura criar as condições para um desenvolvimento estruturado do sector, visando o aumento e diversificação da oferta hoteleira e turística (suportada em investimento privado), de modo a atrair turistas nacionais e estrangeiros, a aumentar receitas e empregos e a melhorar a balança de serviços de Angola com o exterior.

233. No período de 2020-2022, o Programa de Desenvolvimento Hoteleiro e Turístico deve priorizar os

seguintes temas: (i) regulamentação e fomento do turismo; (ii) promoção dos Pólos de Desenvolvimento Turísticos; (iii) melhoria dos serviços hoteleiros, turísticos e de restauração, em termos qualitativos, através de recursos humanos capacitados.

#### 2.3.1.3.10.1. Objectivos e Indicadores do Programa no Período 2020-2022

234. O Programa conta com 4 objectivos, desagregados em 7 metas e igual número de indicadores, nomeadamente os seguintes:

- i) *Objectivo 1:* Apoiar o Sector Privado Empresarial a aumentar o número de camas disponíveis na hotelaria;
- ii) *Meta 1.1:* De 2018-2022, o número de dormidas nacionais passa para 1.172;

Tabela 444. Dormidas Nacionais

Indicador	Unidades	Ano Base	Valor Base (Stock)	Realizado 2018 (valor fluxo)	Realizado 2019 (valor fluxo)	Meta 2020 (valor fluxo)	Meta 2021 (valor fluxo)	Meta 2022 (valor fluxo)	Fonte de verificação
Dormidas nacionais	Milhares	2017	1 470	1 678	1 354	515	721	1 172	Relatórios do MINTUR

iii) *Meta 1.2:* De 2018-2022, o número de turistas internacionais passa para 171 mil;

Tabela 445. Turistas Internacionais

Indicador	Unidades	Ano Base	Valor Base (Stock)	Realizado 2018 (valor fluxo)	Realizado 2019 (valor fluxo)	Meta 2020 (valor fluxo)	Meta 2021 (valor fluxo)	Meta 2022 (valor fluxo)	Fonte de verificação
Turistas Internacionais	Milhares	2017	261	218	217	53	86	171	Relatórios do MINTUR

iv) *Objectivo 2:* Aumentar a disponibilidade dos Pólos de Desenvolvimento Turísticos;

v) *Meta 2.1:* De 2018-2022, pelo menos, 4 Pólos de Desenvolvimento Turístico entram em funcionamento;

Tabela 446. Pólos de Desenvolvimento Turístico Funcionais

Indicador	Unidades	Ano Base	Valor Base (Stock)	Realizado 2018 (valor fluxo)	Realizado 2019 (valor fluxo)	Meta 2020 (valor fluxo)	Meta 2021 (valor fluxo)	Meta 2022 (valor fluxo)	Fonte de verificação
Polos de Desenvolvimento Turístico Funcionais	N.º	2017	-	-	2	-	1	1	Relatórios do MINTUR

vi) *Meta 2.2:* De 2018-2022, pelo menos, são elaboradas 2 cartas turísticas dos polos de desenvolvimento turístico infra-estruturados;

Tabela 447. Cartas turísticas dos polos de desenvolvimento turístico infra-estruturados

Indicador	Unidades	Ano Base	Valor Base (Stock)	Realizado 2018 (valor fluxo)	Realizado 2019 (valor fluxo)	Meta 2020 (valor fluxo)	Meta 2021 (valor fluxo)	Meta 2022 (valor fluxo)	Fonte de verificação
Cartas turísticas dos polos de desenvolvimento turístico infra-estruturados	N.º	2017	-	-	1	-	-	1	Relatórios do MINTUR

vii) *Objectivo 3:* Criar condições internas para o treinamento de recursos humanos para o serviço hoteleiro, turístico e de restauração;

viii) *Meta 3.1:* De 2018-2022, um Hotel-Escola entra em funcionamento;

Tabela 448. Hotel-Escola construído e em funcionamento

Indicador	Unidades	Ano Base	Valor Base (Stock)	Realizado 2018 (valor fluxo)	Realizado 2019 (valor fluxo)	Meta 2020 (valor fluxo)	Meta 2021 (valor fluxo)	Meta 2022 (valor fluxo)	Fonte de verificação
Hotel-Escola construído e em funcionamento	N.º	2017	-	-	-	-	-	1	Relatórios do MINTUR

ix) *Objectivo 4:* Apoiar o sector privado no fomento da criação de pacotes de turismo interno;

x) *Meta 4.1:* De 2018-2022, sete (7) Feiras Internacionais de Turismo em que Angola está representada;

Tabela 449. Feiras internacionais de turismo em que Angola está representada

Indicador	Unidades	Ano Base	Valor Base (Stock)	Realizado 2018 (valor fluxo)	Realizado 2019 (valor fluxo)	Meta 2020 (valor fluxo)	Meta 2021 (valor fluxo)	Meta 2022 (valor fluxo)	Fonte de verificação
Feiras internacionais de turismo em que Angola está representada	N.º	2017	4	-	1	2	3	1	Relatórios do MINTUR

xi) *Meta 4.1:* De 2018-2022, são implementados três (3) pacotes de turismo interno.

Tabela 450. Pacotes de Turismo Interno Implementados

Indicador	Unidades	Ano Base	Valor Base (Stock)	Realizado 2018 (valor fluxo)	Realizado 2019 (valor fluxo)	Meta 2020 (valor fluxo)	Meta 2021 (valor fluxo)	Meta 2022 (valor fluxo)	Fonte de verificação
Pacotes de Turismo Interno Implementados	N.º	2017	4	-	-	1	1	1	Relatórios do MINTUR

### 2.3.1.3.10.2. Projectos de Investimento Público e Actividades de Apoio ao Desenvolvimento

235. No que se refere aos projectos do Programa de Investimento Público e às Actividades de Apoio ao Desenvolvimento que serão priorizados, no período de 2020-2022, destacam-se os apresentados na tabela abaixo.

### A. Órgãos da Administração Central do Estado (OACE)

Tabela 451. Projectos/Actividades com Financiamento

Designação	Fonte de Financiamento	Situação
<b>Ministério Do Turismo</b>		
<b>Projectos de Investimento Público (PIP)</b>		
Estudo Para Construção Do Instituto De Formação Do Turismo	PIIM	Disponível
<b>Actividade de Apoio ao Desenvolvimento (DAD)</b>		
Criação E Divulgação Da Marca Do Turismo Em Angola	Tesouro Nacional	Disponível
Desenvolvimento E Fomento Das Aldeias Turísticas Rurais (2 Aldeias)	Tesouro Nacional	Disponível
Dinamização E Gestão Do Projecto De Aviturismo Nacional	Tesouro Nacional	Disponível
Elaboração Da Política Nacional E Do Pacote Legislativo no domínio Da Cultura, Turismo e Ambiente	Tesouro Nacional	Disponível
Implementação Do Sistema De Emissão Do Alvará	Tesouro Nacional	Disponível
Promover O Eco-Turismo Nas Áreas De Conservação	Tesouro Nacional	Disponível
Realização Da Bitur (Bolsa Internacional Do Turismo)	Tesouro Nacional	Disponível
Reconversão E Gestão Do Projecto Hotel-Escola Kilamba	Tesouro Nacional	Disponível
Reforço E Melhoria Da Produção Das Estatísticas Do Turismo	Tesouro Nacional	Disponível
Campanha de Sensibilização e Educação Turística (Educar para o Turismo)	Fundo Global	Disponível
Dinamização e Gestão do Projecto de Aviturismo Nacional	Fundo Global	Disponível
Estudo de Implementação da Plataforma de Gestão do Turismo	Fundo Global	Disponível
Fortalecimento das acções de Estruturação, Promoção de Produtos e Destinos Turísticos	Fundo Global	Disponível
Inventariação dos Recursos e Criação de Roteiros Turísticos	Fundo Global	Disponível

### B. Órgãos da Administração Local do Estado (OALE)

Tabela 452. Projectos/Actividades com Financiamento

Designação	Fonte de Financiamento	Situação
<b>Governo Provincial De Luanda</b>		
<b>Actividade de Apoio ao Desenvolvimento (DAD)</b>		
Elaboração Do Plano Director Municipal E Provincial Do Turismo	Recursos Financeiro Local	Disponível

#### 2.3.1.3.11. Programa de Desenvolvimento e Modernização das Actividades Geológico-Mineiras

236. O Ministério dos Recursos Minerais, Petróleo e Gás (MIREMPET) coordena o Programa de Desenvolvimento e Modernização das Actividades Geológico-mineiras, cabendo a execução das acções e projectos a diversos órgãos (IGEO, ENDIAMA, SODIAM, FERRANGOL P&P e Direcções Provinciais).

237. No período de 2020-2022, este Programa de Acção deve focar-se no fomento de recursos minerais, numa lógica de aproveitamento ambientalmente sustentável dos recursos, de criação de emprego local e de sustentar um conjunto de fileiras a jusante: diamantes, ouro, ferro, materiais e pro-

ductos de origem mineira para a construção civil, para a agricultura e para a indústria.

#### 2.3.1.3.11.1. Objectivos e Indicadores do Programa no Período 2020-2022

238. O Programa conta com 5 objectivos, desagregados em 7 metas e igual número de indicadores, nomeadamente:

- i) *Objectivo 1:* Apoiar os produtores a aumentar a produção de pedras e metais preciosos e estender a cadeia de valor a jusante;
- ii) *Meta 1.1:* De 2018-2022, a produção anual de diamantes aumenta em 1,1 milhões quilates, passando de 9,004 milhões quilates, em 2017, para 10,055 milhões de quilates, em 2022;



Tabela 453. Produção de Diamantes

Indicador	Unidades	Ano Base	Valor Base (Stock)	Realizado 2018 (valor fluxo)	Realizado 2019 (valor fluxo)	Meta 2020 (valor fluxo)	Meta 2021 (valor fluxo)	Meta 2022 (valor fluxo)	Fonte de verificação
Produção de diamantes	Milhões de quilates	2017	9,0	9,4	9,1	8,3	9,1	10,1	Relatórios do MIREMPET

iii) *Meta 1.2:* De 2018-2022, a produção anual de ouro atinge 13 mil onças finas;

Tabela 454. Produção de Ouro

Indicador	Unidades	Ano Base	Valor Base (Stock)	Realizado 2018 (valor fluxo)	Realizado 2019 (valor fluxo)	Meta 2020 (valor fluxo)	Meta 2021 (valor fluxo)	Meta 2022 (valor fluxo)	Fonte de verificação
Produção de ouro	Milhares de onças finas	2017		0	0,75	5	8	13	Relatórios do MIREMPET

iv) *Objectivo 2:* Apoiar os produtores a aumentar a produção de rochas ornamentais;

v) *Meta 2.1:* De 2018-2022, a produção de rochas ornamentais atinge 61,63 Mil m<sup>3</sup>;

Tabela 455. Produção de Rochas Ornamentais

Indicador	Unidades	Ano Base	Valor Base (Stock)	Realizado 2018 (valor fluxo)	Realizado 2019 (valor fluxo)	Meta 2020 (valor fluxo)	Meta 2021 (valor fluxo)	Meta 2022 (valor fluxo)	Fonte de verificação
Produção de rochas ornamentais	Mil m <sup>3</sup>	2017	64,6	50,9	44,8	58,1	59,8	61,6	Relatórios do MIREMPET

vi) *Objectivo 3:* Apoiar os produtores a aumentar a produção de calcário;

vii) *Meta 3.1:* De 2018-2022, a produção de calcário (dolomítico) atinge 35,5 Mil m<sup>3</sup>;

Tabela 456. Produção de Calcário

Indicador	Unidades	Ano Base	Valor Base (Stock)	Realizado 2018 (valor fluxo)	Realizado 2019 (valor fluxo)	Meta 2020 (valor fluxo)	Meta 2021 (valor fluxo)	Meta 2022 (valor fluxo)	Fonte de verificação
Produção de calcário (dolomítico)	Mil m <sup>3</sup>	2017	749,7	32,8	25,0	34,1	34,8	35,5	Relatórios do MIREMPET

viii) *Objectivo 4:* Apoiar os produtores a aumentar a produção de recursos minerais para a construção civil;

ix) *Meta 4.1:* De 2018-2022, a produção anual de areia siliciosa aumenta em 1,9 Mil m<sup>3</sup>, passando de 12,1 mil m<sup>3</sup>, em 2017, para 14,0 mil m<sup>3</sup>, em 2022;

Tabela 457. Produção de Areia Siliciosa

Indicador	Unidades	Ano Base	Valor Base (Stock)	Realizado 2018 (valor fluxo)	Realizado 2019 (valor fluxo)	Meta 2020 (valor fluxo)	Meta 2021 (valor fluxo)	Meta 2022 (valor fluxo)	Fonte de verificação
Produção de areia siliciosa	Mil m <sup>3</sup>	2017	12,1	35,5	15,4	13,2	13,6	14,0	Relatórios do MIREMPET

x) *Meta 4.2:* De 2018-2022, a produção de argila aumenta em 23,0 mil m<sup>3</sup>, passando de 144,1 mil m<sup>3</sup>, em 2017, para 167,06 mil m<sup>3</sup> em 2022;

Tabela 458. Produção de Argila

Indicador	Unidades	Ano Base	Valor Base (Stock)	Realizado 2018 (valor fluxo)	Realizado 2019 (valor fluxo)	Meta 2020 (valor fluxo)	Meta 2021 (valor fluxo)	Meta 2022 (valor fluxo)	Fonte de verificação
Produção de argila	Mil m <sup>3</sup>	2017	144,1	347,2	258,4	157,5	162,2	167,1	Relatórios do MIREMPET



xi) *Objectivo 5*: Apoiar os produtores a aumentar a produção de metais ferrosos;

xii) *Meta 5.1*: De 2018-2022, a produção anual de minério de ferro alcança 800 mil de toneladas.

Tabela 459. Produção de Mineiro de Ferro

Indicador	Unidades	Ano Base	Valor Base (Stock)	Realizado 2018 (valor fluxo)	Realizado 2019 (valor fluxo)	Meta 2020 (valor fluxo)	Meta 2021 (valor fluxo)	Meta 2022 (valor fluxo)	Fonte de verificação
Produção de minério de ferro	Milhares de toneladas	2017	-	-	-	-	-	800	Relatórios do MIREMPET

### 2.3.1.3.11.2. Projectos de Investimento Público e Actividades de Apoio ao Desenvolvimento

239. No que se refere aos projectos do Programa de Investimento Público e às Actividades de Apoio ao Desenvolvimento que serão priorizados, no período de 2020-2022, destacam-se os apresentados na tabela abaixo.

#### A. Órgãos da Administração Central do Estado (OACE)

Tabela 460. Projectos/Actividades com Financiamento

Designação	Fonte de Financiamento	Situação
<b>Ministério Dos Recursos Minerais E Petróleos</b>		
<b>Projecto De Investimento Público - PIP</b>		
Construção E Apetrechamento De Infra-estruturas Geológicas	China-Eximbank I	Disponível
Estudos De Levantamento Geológico Zona Norte	China-Eximbank I	Disponível
Estudos de Levantamento Geológico Zona Leste	Tesouro Nacional	Disponível
Estudos de Levantamento Geológico Zona Sul	BBVA Espanha	Disponível
<b>Actividade de Apoio ao Desenvolvimento (DAD)</b>		
Implementação Do Sistema Integrado De Licenciamento De Cadastro Mineiro	Tesouro Nacional	Disponível
Investigação Geológica	Tesouro Nacional	Disponível
Projecto De Hidrogeologia - Prospecção De Águas Subterrâneas	Tesouro Nacional	Disponível
Projecto De Lançamento De Exploração De Argila, Calcário, Dolomítico E Rochas Ornamentais	Tesouro Nacional	Disponível

### 2.3.1.3.12. Programa de Desenvolvimento e Consolidação da Fileira do Petróleo e Gás

240. O foco do Programa é, pois, atenuar o declínio da produção de petróleo bruto e gás, mantendo uma maior eficiência operacional, minimizar as perdas não previstas, otimizar e fomentar a produção de produtos refinados de petróleo bruto, no sentido de garantir a autossuficiência do País nestes produtos e aumentar as capacidades de armazenagem de combustíveis e lubrificantes, garantindo a cobertura em todo o território nacional. A sua implementação é coordenada pelo Ministério dos Recursos Minerais, Petróleo e Gás (MIREMPET) e conta com a intervenção da concessionária nacional (ANPG), do IRDP, da SONANGOL e das companhias privadas.

241. No período de 2020-2022, o Programa deve priorizar três temas: (i) impulsionar e intensificar a substituição de

reservas, visando atenuar o declínio acentuado da produção de hidrocarbonetos; (ii) garantir a auto-suficiência de produtos refinados, através da construção de novas refinarias e ampliação da refinaria existente; e (iii) melhorar a rede de distribuição de combustíveis e lubrificantes em todo o território, através do aumento da capacidade de armazenagem.

#### 2.3.1.3.12.1. Objectivos e Indicadores do Programa no Período 2020-2022

242. O Programa conta com 3 objectivos, desagregados em 6 metas e igual número de indicadores, nomeadamente:

- i) *Objectivo 1*: Impulsionar e intensificar a substituição de reservas, visando atenuar o declínio acentuado da produção de hidrocarbonetos;
- ii) *Meta 1.1*: De 2018-2022, a produção média diária de petróleo bruto atinge os 1,237 milhões de BOPD;

Tabela 461. Produção de Petróleo Bruto

Indicador	Unidades	Ano Base	Valor Base (Stock)	Realizado 2018 (valor fluxo)	Realizado 2019 (valor fluxo)	Meta 2020 (valor fluxo)	Meta 2021 (valor fluxo)	Meta 2022 (valor fluxo)	Fonte de verificação
Produção de petróleo bruto	Milhões BOPD/dia	2017	1,70	1,48	1,38	1,28	1,21	1,24	Relatórios do MIREMPET

iii) *Meta 1.2:* De 2018-2022, a produção diária de gás natural liquefeito atinge os 73,80 mil barris de equivalente em petróleo, contra os 22 mil BOE/dia registados em 2017;

Tabela 462. Produção de Gás Natural Liquefeito

Indicador	Unidades	Ano Base	Valor Base (Stock)	Realizado 2018 (valor fluxo)	Realizado 2019 (valor fluxo)	Meta 2020 (valor fluxo)	Meta 2021 (valor fluxo)	Meta 2022 (valor fluxo)	Fonte de verificação
Produção de gás natural liquefeito	Milhares BOE/ dia	2017	22,30	100,75	110,25	104,26	91,57	73,80	Relatórios do MIREMPET

iv) *Objectivo 2:* Aumentar a produção de derivados de petróleo, através da construção de novas refinarias e ampliação da refinaria existente;

v) *Meta 2.1:* De 2018-2022, a Refinaria de Luanda aumenta os níveis anuais de produção em 394 mil Ton Métricas, em relação a 2017;

Tabela 463. Produção de Derivados de Petróleo Bruto na Refinaria de Luanda

Indicador	Unidades	Ano Base	Valor Base (Stock)	Realizado 2018 (valor fluxo)	Realizado 2019 (valor fluxo)	Meta 2020 (valor fluxo)	Meta 2021 (valor fluxo)	Meta 2022 (valor fluxo)	Fonte de verificação
Produção de derivados de petróleo bruto na Refinaria de Luanda	Mil Tons	2017	2 562	1 799,8	2 448,7	2 377	2 660	2 956	Relatórios do MIREMPET

vi) *Meta 2.2:* De 2018-2022, iniciada a construção de, pelo menos, uma nova refinaria;

Tabela 464. Nova Refinaria em Construção

Indicador	Unidades	Ano Base	Valor Base (Stock)	Realizado 2018 (valor fluxo)	Realizado 2019 (valor fluxo)	Meta 2020 (valor fluxo)	Meta 2021 (valor fluxo)	Meta 2022 (valor fluxo)	Fonte de verificação
Nova refinaria em construção	N.º	2017	-	-	-	-	-	1	Relatórios do MIREMPET

vii) *Objectivo 3:* Melhorar a rede de distribuição de combustíveis e lubrificantes em todo o território, através do aumento da capacidade de armazenagem;

viii) *Meta 3.1:* De 2018-2022, a capacidade de armazenagem de combustíveis e lubrificantes em terra aumenta em 247,03 mil, passando de 358,51 mil m<sup>3</sup>, em 2017, para 605,54 mil m<sup>3</sup>, em 2022;

Tabela 465. Capacidade de Armazenagem de Combustíveis e Lubrificantes em Terra

Indicador	Unidades	Ano Base	Valor Base (Stock)	Realizado 2018 (valor fluxo)	Realizado 2019 (valor fluxo)	Meta 2020 (valor fluxo)	Meta 2021 (valor fluxo)	Meta 2022 (valor fluxo)	Fonte de verificação
Capacidade de armazenagem de combustíveis e lubrificantes em terra	Mil m <sup>3</sup>	2017	358, 51	358,51	680,01	606	606	606	Relatórios do MIREMPET

ix) *Meta 3.2*: De 2018-2022, 981 postos de abastecimento estão em estado operacional.

Tabela 466. Postos de Abastecimento em Estado Operacional

Indicador	Unidades	Ano Base	Valor Base (Stock)	Realizado 2018 (valor fluxo)	Realizado 2019 (valor fluxo)	Meta 2020 (valor fluxo)	Meta 2021 (valor fluxo)	Meta 2022 (valor fluxo)	Fonte de verificação
Postos de abastecimento em estado operacional	N.º	2017	987	1 013	971	971	976	981	Relatórios do MIREMPET

### 2.3.1.3.12.2. Projectos de Investimento Público e Actividades de Apoio ao Desenvolvimento

243. No que se refere aos projectos do Programa de Investimento Público e às Actividades de Apoio ao Desenvolvimento que serão priorizados, no período de 2020-2022, destacam-se os apresentados na tabela abaixo.

#### A. Órgãos da Administração Central do Estado (OACE)

Tabela 467. Projectos/Actividades com Financiamento

Designação	Fonte de Financiamento	Situação
<b>Ministério Dos Recursos Minerais E Petróleos</b>		
<b>Actividade de Apoio ao Desenvolvimento (DAD)</b>		
Desenvolvimento Do Regulamento Técnico De Medição	Tesouro Nacional	Disponível
Mapeamento Da Armazenagem E De Postos De Abastecimento Existentes	Tesouro Nacional	Disponível

### 2.3.1.4. Política 11: Sustentabilidade Ambiental

#### 2.3.1.4.1. Programa de Alterações Climáticas

244. O Ministério da Cultura, Turismo e Ambiente (MCTA) coordena o Programa de Alterações Climáticas, cabendo a execução das acções e projectos ao MINAGRIP, MINEA e MINOPOT.

245. No período de 2020-2022, o referido Programa deve focar-se em: (i) combater a seca, um dos efeitos das alterações climáticas que está actualmente a afectar uma grande parte do território nacional e que requer uma abordagem multisectorial; (ii) proteger, recuperar e promover o uso sustentável dos ecossistemas terrestres; (iii) gerir de

forma sustentável as florestas; (iv) conter e reverter a degradação da terra; e (v) evitar a perda de Biodiversidade.

#### 2.3.1.4.1.1. Objectivos e Indicadores do Programa no Período 2020-2022

246. O Programa conta com 3 objectivos, 9 metas e igual número de indicadores, nomeadamente:

- i) *Objectivo 1*: Promover a redução da emissão de Gases com Efeito de Estufa;
- ii) *Meta 1.1*: De 2018-2022, nove (9) sectores são abrangidos pelo Plano Nacional de Emissão de Gases com Efeito de Estufa;

Tabela 468. Sectores abrangidos pelo Plano Nacional de Emissões de GEE

Indicador	Unidades	Ano Base	Valor Base (Stock)	Realizado 2018 (valor fluxo)	Realizado 2019 (valor fluxo)	Meta 2020 (valor fluxo)	Meta 2021 (valor fluxo)	Meta 2022 (valor fluxo)	Fonte de verificação
Sectores abrangidos pelo Plano Nacional de Emissões de GEE	N.º	2017	-	-	1	-	6	2	Relatórios do MCTA

iii) *Meta 1.2*: De 2018-2022, são plantadas pelo menos 25.850 árvores;

Tabela 469. Número de árvores plantadas

Indicador	Unidades	Ano Base	Valor Base (Stock)	Realizado 2018 (valor fluxo)	Realizado 2019 (valor fluxo)	Meta 2020 (valor fluxo)	Meta 2021 (valor fluxo)	Meta 2022 (valor fluxo)	Fonte de verificação
Número de árvores plantadas	N.º	2017	650	-	-	1 850	9 500	14 500	Relatórios do MCTA



iv) *Objectivo 2:* Adaptar o território nacional aos efeitos das alterações climáticas, através da integração da componente adaptação nas políticas, programas e actividades, existentes ou novas, conducentes a um desenvolvimento sustentável,

dando desta forma orientação aos fazedores de política dos sectores em risco;

v) *Meta 2.1:* De 2018-2022, é elaborada a estratégia sectorial e/ou provincial de implementação do Plano Nacional de Adaptação às Alterações Climáticas;

Tabela 470. Estratégia sectorial e/ou provincial de implementação do Plano Nacional de Adaptação às Alterações Climáticas

Indicador	Unidades	Ano Base	Valor Base (Stock)	Realizado 2018 (valor fluxo)	Realizado 2019 (valor fluxo)	Meta 2020 (valor fluxo)	Meta 2021 (valor fluxo)	Meta 2022 (valor fluxo)	Fonte de verificação
estratégia sectorial e/ou provincial de implementação do Plano Nacional de Adaptação às Alterações Climáticas	N.º	2017	-	-	-	1	-	-	Relatórios do MCTA

vi) *Meta 2.2:* De 2018-2022, são mapeadas 10 províncias com zonas com degradação de terras;

Tabela 471. Províncias com mapeamento de zonas com degradação de terra

Indicador	Unidades	Ano Base	Valor Base (Stock)	Realizado 2018 (valor fluxo)	Realizado 2019 (valor fluxo)	Meta 2020 (valor fluxo)	Meta 2021 (valor fluxo)	Meta 2022 (valor fluxo)	Fonte de verificação
Províncias com mapeamento de zonas com degradação de terra	N.º	2017	-	-	-	1	4	5	Relatórios do MCTA

vii) *Objectivo 3:* Reforçar o combate à seca e à desertificação, com acções preventivas de sustentabilidade e através da criação de mecanismos institucionais de coordenação, participação e acção entre os distintos sectores;

viii) *Meta 3.1:* De 2018-2022, são construídos 3 transvases de rios;

Tabela 472. Transvases em início de construção

Indicador	Unidades	Ano Base	Valor Base (Stock)	Realizado 2018 (valor fluxo)	Realizado 2019 (valor fluxo)	Meta 2020 (valor fluxo)	Meta 2021 (valor fluxo)	Meta 2022 (valor fluxo)	Fonte de verificação
Transvases em início de construção	N.º	2017	-	-	-	-	1	2	Relatórios do MCTA

ix) *Meta 3.2:* De 2018-2022, são construídas 6 barragens de terra para retenção de águas;

Tabela 473. Barragens de terra para retenção de águas em início de construção

Indicador	Unidades	Ano Base	Valor Base (Stock)	Realizado 2018 (valor fluxo)	Realizado 2019 (valor fluxo)	Meta 2020 (valor fluxo)	Meta 2021 (valor fluxo)	Meta 2022 (valor fluxo)	Fonte de verificação
Barragens de terra para retenção de águas em início de construção	N.º	2017	-	-	-	1	2	3	Relatórios do MCTA

x) *Meta 3.3:* De 2018-2022, são beneficiados 500 mil cidadãos com treinamento em agricultura resiliente aos efeitos das alterações climáticas;

Tabela 474. cidadãos com treinamento em agricultura resiliente

Indicador	Unidades	Ano Base	Valor Base (Stock)	Realizado 2018 (valor fluxo)	Realizado 2019 (valor fluxo)	Meta 2020 (valor fluxo)	Meta 2021 (valor fluxo)	Meta 2022 (valor fluxo)	Fonte de verificação
cidadãos com treinamento em agricultura resiliente	Milhares	2017	-	-	-	120	170	210	Relatórios do MCTA



xi) *Meta 3.4:* De 2018-2022, são beneficiados 200 mil cidadãos de energia renovável;

Tabela 475. cidadãos beneficiados de energia renovável

Indicador	Unidades	Ano Base	Valor Base (Stock)	Realizado 2018 (valor fluxo)	Realizado 2019 (valor fluxo)	Meta 2020 (valor fluxo)	Meta 2021 (valor fluxo)	Meta 2022 (valor fluxo)	Fonte de verificação
cidadãos beneficiados de energia renovável	Milhares	2017	-	-	-	60	70	70	Relatórios do MCTA

xii) *Meta 3.5:* De 2018-2022, é estabelecido o Observatório Climático Nacional.

Tabela 476. Observatório Climático Nacional

Indicador	Unidades	Ano Base	Valor Base (Stock)	Realizado 2018 (valor fluxo)	Realizado 2019 (valor fluxo)	Meta 2020 (valor fluxo)	Meta 2021 (valor fluxo)	Meta 2022 (valor fluxo)	Fonte de verificação
Observatório Climático Nacional	Milhares	2017	-	-	-	-	-	1	Relatórios do MCTA

### 2.3.1.4.1.2. Projectos de Investimento Público e Actividades de Apoio ao Desenvolvimento

247. No que se refere aos projectos do Programa de Investimento Público e às Actividades de Apoio ao Desenvolvimento que serão priorizados, no período de 2020-2022, destacam-se os apresentados na tabela abaixo.

#### A. Órgãos da Administração Central do Estado (OACE)

Tabela 477. Projectos/Actividades com Financiamento

Designação	Fonte de Financiamento	Situação
<b>Ministério Do Ambiente</b>		
<b>Actividade de Apoio ao Desenvolvimento (DAD)</b>		
Prevenção E Monitorização De Queimadas	Tesouro Nacional	Disponível
Campanha massivas de arborização	Fundo Global	Disponível
Elaboração do Plano Nacional de Adaptações Climáticas (PNAAC)	Fundo Global	Disponível
Gestão Sustentavel de Terras (FFGA)	Fundo Global	Disponível
Integração a Resiliência ao Clima no Sistema de Produção Agrícola e Agró-pastoris (FFGA)	Fundo Global	Disponível
Mapeamento de zonas de risco e Implementação do Sistema de Alertas e Previsões de cheias	Fundo Global	Disponível
Neutralidade na Degradação de Terras e Redução de Vulnerabilidade nas Comunidades (FFGA7)	Fundo Global	Disponível
Prevenção e monitorização de queimadas	Tesouro Nacional	Disponível
Promoção do Acesso a Energia Renovavel para as comunidades rurais no Sudoeste de Angola (FFGA)	Fundo Global	Disponível
Promoção do Carvão Vegetal Sul de Angola (FFGA)	Fundo Global	Disponível
Promoção do Desenvolvimento Resiliente ao Clima e Reforço da Capacidade de Adaptação na Bacia d Hidrografica da Bacia do Cuvelai (FFGA)	Fundo Global	Disponível
Reabilitação e Gestão de Terras no Sistema Agró- Pastoris (FFGA)	Tesouro Nacional	Disponível
Criação de parcerias de gestão das áreas de conservação e parques nacionais	Fundo Global	Disponível
Elaboração da Lista Nacional do Património Natural	Fundo Global	Disponível
Expansão e Fortalecimento de Àreas Protegidas em Angola (FFGA)	Fundo Global	Disponível
Reforço da Gestão e Resiliencia Climática das Áreas de Conservação (FFGA7)	Fundo Global	Disponível
Combate ao Comercio Ilegal da Vida Selvagem e Conflito homem Animal em Angola(FFGA)	Fundo Global	Disponível

### 2.3.1.4.2. Programa de Prevenção de Riscos e Protecção Ambiental

248. O Ministério das Obras Públicas e Ordenamento do Território (MINOPOT) é o coordenador do referido Programa, cabendo a execução das acções e projectos ao MCTA, aos Governos Provinciais e às Administrações Municipais. Por conseguinte, o Programa contempla acções com o propósito de estabilizar encostas e margens de rios, desassorear os rios e executar obras de protecção costeira.

#### 2.3.1.4.2.1. Objectivos e Indicadores do Programa no Período 2020-2022

249. O Programa conta com 1 objectivo, desagregado em 2 metas e igual número de indicadores, nomeadamente os seguintes:

- i) *Objectivo 1*: Reduzir o risco de catástrofe por deslizamento de terras e galgamento das águas do mar, promovendo acções de estabilização de encostas, protecção costeira e recuperação de zonas ravinadas;

- ii) *Meta 1.1*: De 2018-2022, são estabilizados 16 hectares de área de risco de deslizamento;

Tabela 478. Área de risco de deslizamento estabilizada

Indicador	Unidades	Ano Base	Valor Base (Stock)	Realizado 2018 (valor fluxo)	Realizado 2019 (valor fluxo)	Meta 2020 (valor fluxo)	Meta 2021 (valor fluxo)	Meta 2022 (valor fluxo)	Fonte de verificação
Área de risco de deslizamento estabilizada	ha	2017	45	2,5	5,8	2	3	3	Relatórios do MINOPOT

- iii) *Meta 1.2*: De 2018-2022, são recuperados 140 hectares de zonas ravinadas.

Tabela 479. Zonas ravinadas recuperadas

Indicador	Unidades	Ano Base	Valor Base (Stock)	Realizado 2018 (valor fluxo)	Realizado 2019 (valor fluxo)	Meta 2020 (valor fluxo)	Meta 2021 (valor fluxo)	Meta 2022 (valor fluxo)	Fonte de verificação
Zonas ravinadas recuperadas	ha	2017	2	3,6	62	24	30	20	Relatórios do MINOPOT

#### 2.3.1.4.2.2. Projectos de Investimento Público e Actividades de Apoio ao Desenvolvimento

250. No que se refere aos projectos do Programa de Investimento Público e às Actividades de Apoio ao Desenvolvimento que serão priorizados, no período 2020-2022, destacam-se os apresentados na tabela abaixo.

##### A. Órgãos da Administração Central do Estado (OACE)

Tabela 480. Projectos/Actividades com Financiamento

Designação	Fonte de Financiamento	Situação
<b>Ministério Da Construção E Obras Públicas</b>		
<b>Projectos de Investimento Público (PIP)</b>		
Construção De Infraestruturas Rodoviárias/ Projecto Marginal Da Corimba - Luanda	China-Eximbank I	Disponível
Contenção E Estabilização Da Ravina Da En-255, Troço Dundo - Xá Muteba - Lunda Norte	Por Definir	Por Definir
Estancamento Da Ravina Da Pista Do Aeroporto - Cuando Cubango	Por Definir	Por Definir
Estancamento Da Ravina Da Voçoroca Do Luavuri - Lunda Sul	Tesouro Nacional	Por Definir
Estancamento Das Ravinas Da Centralidade Do Dundo - Lunda Norte	Por Definir	Por Definir
Programa de Estancamento De Ravinas	BAD	Disponível
Protecção Estabilização Encostas Da Boavista Sambizanga Fase 1 Luanda/Mincons	BAI	Disponível
Protecção E Estabilização Da Encosta, Lote 4, Ligação Sonils/ Via Expressa/ Kifangondo - Luanda	Por Definir	Por Definir

Tabela 481. Projectos/Actividades com Financiamento

Designação	Fonte de Financiamento	Situação
<b>Ministério Dos Transportes</b>		
<b>Projectos de Investimento Público (PIP)</b>		
Construção De Um Quebra Mar Para A Nova Ponte Cais De Cabinda	Por Definir	Por Definir

Tabela 482. Projectos/Actividades com Financiamento

Designação	Fonte de Financiamento	Situação
<b>Ministério Do Ambiente</b>		
<b>Actividade de Apoio ao Desenvolvimento</b>		
Criação de Áreas de Conservação Marinha em Angola (FFGA)	Fundo Global	Disponível

**B. Órgãos da Administração Local do Estado (OALE)**

Tabela 483. Projectos/Actividades com Financiamento

Designação	Fonte de Financiamento	Situação
<b>Governo Provincial De Cabinda</b>		
<b>Projectos de Investimento Público (PIP)</b>		
Desassoreamento Do Leito Do Rio Lucola - Cabinda	Eurobonds	Por Definir
<b>Actividade de Apoio ao Desenvolvimento (DAD)</b>		
Protecção E Enquadramento Urbanístico Da Bacia Do Rio Lucola	Recursos Financeiro Local	Disponível

Tabela 484. Projectos/Actividades com Financiamento

Designação	Fonte de Financiamento	Situação
<b>Governo Provincial De Malanje</b>		
<b>Projectos de Investimento Público (PIP)</b>		
Desassoreamento Do Rio Malanje	Eurobonds	Por Definir

Tabela 485. Projectos/Actividades com Financiamento

Designação	Fonte de Financiamento	Situação
<b>Governo Provincial Do Bié</b>		
<b>Projectos de Investimento Público (PIP)</b>		
Estancamento De Progressão De Ravinas Na Cidade Do Cuito	PIIM	Disponível

Tabela 486. Projectos/Actividades com Financiamento

Designação	Fonte de Financiamento	Situação
<b>Governo Provincial Do Moxico</b>		
<b>Projectos de Investimento Público (PIP)</b>		
Combate As Ravinas/Moxico	Eurobonds	Por Definir
Estancamento de 3 Ravinas No Bairro Sapalo Do Município De Camanongue	PIIM	Disponível
Estancamento de 6 Ravinas Nos Bairros Capalandanda, João Gil E Luanga No Luau	PIIM	Disponível
<b>Actividade de Apoio ao Desenvolvimento (DAD)</b>		
Contenção De Ravinas Na Cidade Do Luena	PIIM	Disponível



**2.3.1.5. Política 12 — Emprego e Condições de Trabalho****2.3.1.5.1. Programa de Reconversão da Economia Informal**

251. O Ministério da Economia e Planeamento (MEP) coordena a implementação do Programa de Reconversão da Economia Informal, contando com a intervenção do MAPTSS, MASFAMU, MINFIN, MINAGRIP, MIREMPET, MINDCO, MDNVP, MAT e Governos Provinciais.

252. O Sector Informal da Economia pode ser entendido como uma subdivisão do Sector Institucional «Famílias», em que são classificadas as unidades produtivas caracterizadas por um baixo nível de organização e por não possuírem uma clara separação entre trabalho e capital, enquanto factores produtivos, cuja produção é destinada ao mercado (ONU, 2008).

253. De forma genérica o operador informal é definido como uma pessoa, com 15 ou mais anos de idade, empregada no Sector Privado, em cooperativas, associações, igrejas, Organizações Não Governamentais (ONG) ou por conta própria, que se encontrava numa das seguintes situações<sup>13</sup>:

- a) Trabalha sem um contrato escrito;

b) Trabalha em qualquer unidade de produção de bens ou serviços, não registada junto aos órgãos públicos;

c) Não beneficia de qualquer apoio social (férias anuais pagas, seguro de saúde, etc.).

254. Com o propósito de reduzir a dimensão da informalidade, o Executivo definiu uma Estratégia de Transição da Economia Informal para a Formal, focada em quatro medidas, nomeadamente as seguintes: formalização, medidas fiscais e laborais, apoio à produtividade e observatório da economia informal.

**2.3.1.5.1.1. Objectivos e Indicadores do Programa no Período 2020-2022**

255. O Programa conta com 1 objectivo, desagregado em 1 meta e igual número de indicador, nomeadamente:

i) *Objectivo 1*: Aumentar a oferta Serviços de formalização de empresas nas estruturas de atendimento ao público existentes;

ii) *Meta 1.1*: De 2018-2022, são registadas e formalizadas 2.000 micro e pequenas empresas e cooperativas pelas equipas de atendimento dos serviços de proximidade (SIAC, BUE, GUE, Balcão do Cidadão e INAPEM);

<sup>13</sup> Os países em desenvolvimento apresentam limitações relativas ao terceiro critério «Procura de emprego», assim a Organização Internacional do Trabalho (OIT) recomenda o uso do conceito alternativo ou flexível, excluindo a procura.

Tabela 487. Número de micro e pequenas empresas e cooperativas registadas e formalizadas

Indicador	Unidades	Ano Base	Valor Base (Stock)	Realizado 2018 (valor fluxo)	Realizado 2019 (valor fluxo)	Meta 2020 (valor fluxo)	Meta 2021 (valor fluxo)	Meta 2022 (valor fluxo)	Fonte de verificação
Número de micro e pequenas empresas e cooperativas registadas e formalizadas	N.º	2017	-	-	-	500	1 000	500	Relatório do MEP

**2.3.1.5.1.2. Projectos de Investimento Público e Actividades de Apoio ao Desenvolvimento**

256. No que se refere aos projectos do Programa de Investimento Público e às Actividades de Apoio ao Desenvolvimento que serão priorizados, no período 2020-2022, destacam-se os projectos e actividades, distribuídos conforme se apresentam nas tabelas abaixo.

**A. Órgãos da Administração Central do Estado (OACE)**

Tabela 488. Projectos/Actividades com Financiamento

Designação	Fonte de Financiamento	Situação
Ministério da Administração Pública Trabalho E Segurança Social		
Actividade de Apoio ao Desenvolvimento (DAD)		
Diagnóstico Do Comércio Informal No Âmbito Do Projecto De Reconversão Do Comércio Informal	Tesouro	Disponível



Tabela 489. Projectos/Actividades com Financiamento

Designação	Fonte de Financiamento	Situação
<b>Ministério da Economia e Planeamento</b>		
<b>Actividade de Apoio ao Desenvolvimento (DAD)</b>		
Organização Do Fórum Anual Sobre Transição Da Economia Informal Para A Economia Formal	Tesouro	Disponível
Reorganização E Fomento Das Cooperativas Inseridas Nas Fileiras Prioritárias	Tesouro	Disponível
Coordenação E Monitorização Da Implementação Do Programa De Reconversão Da Economia Informal	Tesouro	Disponível
Estruturação Do Observatório Nacional Da Actividade Económica Informal	Tesouro	Disponível
Massificação Do Uso Do Mobile Money Nas Actividades Económicas Informais	Tesouro	Disponível

Tabela 490. Projectos/Actividades com Financiamento

Designação	Fonte de Financiamento	Situação
<b>Ministério do Comércio e Indústria</b>		
<b>Actividade de Apoio ao Desenvolvimento (DAD)</b>		
Diagnóstico Do Comércio Informal No Âmbito Do Projecto De Reconversão Do Comércio Informal	Tesouro	Disponível

### B. Órgãos da Administração Local do Estado (OALE)

Tabela 491. Projectos/Actividades com Financiamento

Designação	Fonte de Financiamento	Situação
<b>Governo Provincial Do Bié</b>		
<b>Actividade de Apoio ao Desenvolvimento (DAD)</b>		
Aquisição de 50 Carrinhos De Micro-Comércio	Tesouro	Disponível

#### 2.3.1.5.2. Programa de Promoção da Empregabilidade

257. O Ministério da Administração Pública, Trabalho e Segurança Social (MAPTSS) coordena o respectivo Programa, cabendo a execução das acções e projectos à UTG-PNFQ, MINJUD, MEP, Governos Provinciais e Administrações Municipais.

258. O Programa procura fomentar o surgimento de micro, pequenas e médias empresas, por via dos Centros Locais de Empreendedorismo e Serviços de Emprego (CLESE), Incubadoras de Empresas e Centros Municipais de Empreendedorismo e Serviços de Emprego, bem como do fomento do microcrédito e do crédito bonificado através de instituições bancárias, possibilitando que estas novas empresas sejam verdadeiros veículos da diversificação económica, da distribuição de rendimento e, acima de tudo, um meio através do qual as pessoas se envolvem no processo de desenvolvimento, colocando o seu talento, energia, imaginação e criatividade, em prol desse processo.

259. No período de 2020-2022, este Programa de Acção deve priorizar os seguintes temas: (i) aumentar a capacidade de resposta da rede de centros e serviços de emprego; (ii) promover a inserção dos jovens no mercado de trabalho; (iii) apoiar a iniciativa e o espírito empreendedor.

#### 2.3.1.5.2.1. Objectivos e Indicadores do Programa no Período 2020-2022

260. O Programa conta com 3 objectivos, desagregados em 5 metas e igual número de indicadores, nomeadamente os seguintes:

- i) *Objectivo 1:* Aumentar a capacidade de resposta da rede de centros e serviços de emprego, aproximando-os dos cidadãos e promovendo um melhor ajustamento entre a oferta e a procura de emprego;
- ii) *Meta 1.1:* De 2018-2022, entram em funcionamento 25 centros e serviços de emprego;

Tabela 492. Centros e Serviços de Emprego em Funcionamento

Indicador	Unidades	Ano Base	Valor Base (Stock)	Realizado 2018 (valor fluxo)	Realizado 2019 (valor fluxo)	Meta 2020 (valor fluxo)	Meta 2021 (valor fluxo)	Meta 2022 (valor fluxo)	Fonte de verificação
Centros e serviços de emprego em funcionamento	N.º	2017	54	-	21	-	2	2	Anuário Estatístico do MAPTSS

iii) *Objectivo 2:* Promover a inserção de jovens no mercado de trabalho, através de estágios profissionais;

iv) *Meta 2.1:* De 2018-2022, 3.046 formados nos cursos de formação profissional dos níveis III e IV frequentam os estágios profissionais financiados por bolsas;

Tabela 493. Formados por Cursos de Formação Profissional do Nível III e IV que Frequentam Estágios Profissionais

Indicador	Unidades	Ano Base	Valor Base (Stock)	Realizado 2018 (valor fluxo)	Realizado 2019 (valor fluxo)	Meta 2020 (valor fluxo)	Meta 2021 (valor fluxo)	Meta 2022 (valor fluxo)	Fonte de verificação
Formados por cursos de formação profissional do nível III e IV que frequentam estágios profissionais	N.º	2017	-	546	804	96	300	1 300	Anuário Estatístico do MAPTSS

v) *Objectivo 3:* Apoiar a iniciativa e o espírito empreendedor;

vi) *Meta 3.1:* De 2018-2022, são capacitados 48,0 mil empreendedores capacitados em empreendedorismo e técnicas de gestão empresarial;

Tabela 494. Pessoas Capacitadas em Empreendedorismo e Técnicas de Gestão Empresarial

Indicador	Unidades	Ano Base	Valor Base (Stock)	Realizado 2018 (valor fluxo)	Realizado 2019 (valor fluxo)	Meta 2020 (valor fluxo)	Meta 2021 (valor fluxo)	Meta 2022 (valor fluxo)	Fonte de verificação
Pessoas capacitadas em empreendedorismo e técnicas de gestão empresarial	Milhares	2017	-	9,9	33,76	1	2	2	Anuário Estatístico do MAPTSS

vii) *Meta 3.2:* De 2018-2022, 5,82 mil pessoas são beneficiadas com microcrédito para a criação de pequenos negócios;

Tabela 495. Pessoas Beneficiadas por Microcrédito para a Criação de Pequenos Negócios

Indicador	Unidades	Ano Base	Valor Base (Stock)	Realizado 2018 (valor fluxo)	Realizado 2019 (valor fluxo)	Meta 2020 (valor fluxo)	Meta 2021 (valor fluxo)	Meta 2022 (valor fluxo)	Fonte de verificação
Pessoas beneficiadas por microcrédito para a criação de pequenos negócios	Milhares	2017	-	0,82	1,4	2	1	1	Anuário Estatístico do MAPTSS

viii) *Meta 3.3:* De 2018-2022, são apoiadas 36 empresas/cooperativas de jovens.

Tabela 496. N.º de Empresas/Cooperativas de Jovens Apoiadas

Indicador	Unidades	Ano Base	Valor Base (Stock)	Realizado 2018 (valor fluxo)	Realizado 2019 (valor fluxo)	Meta 2020 (valor fluxo)	Meta 2021 (valor fluxo)	Meta 2022 (valor fluxo)	Fonte de verificação
N.º de empresas/cooperativas de jovens apoiadas.	N.º	2017	-	-	-	12	12	12	Anuário Estatístico do MAPTSS

### 2.3.1.5.2.2. Projectos de Investimento Público para o período 2020-2022

261. No que diz respeito aos projectos do Programa de Investimento Público e às Actividades de Apoio ao Desenvolvimento que serão priorizados, no período 2020-2022, destacam-se os apresentados na tabela abaixo.

## A. Órgãos da Administração Central do Estado (OACE)

Tabela 497. Projectos/Actividades com Financiamento

Designação	Fonte de Financiamento	Situação
<b>Ministério Da Administração Pública, Trabalho e Segurança Social</b>		
<b>Projectos de Investimento Público (PIP)</b>		
Construção E Apetrechamento Centro Local Serviço De Emprego - Cuanza Norte	Luminar Finance	Disponível
Construção E Apetrechamento Do Centro Local De Emprego Serviço De Emprego - Cunene	Luminar Finance	Disponível
Construção E Apetrechamento Do Centro Local Emprego. Serviço De Emprego - Luanda	Luminar Finance	Disponível
<b>Actividade de Apoio ao Desenvolvimento (DAD)</b>		
Aquisição E Operacionalização Das Unidades Móveis De Emprego	Tesouro Nacional	Disponível
Implementação Do Programa de Fomento Ao Auto-Emprego	Tesouro Nacional	Disponível
Implementação E Acompanhamento Dos Estágios Profissionais	Tesouro Nacional	Disponível

## 2.3.1.5.3. Programa de Melhoria da Organização e das Condições de Trabalho

262. O Programa, coordenado pelo Ministério da Administração Pública, Trabalho e Segurança Social (MAPTSS), visa proteger os direitos dos trabalhadores e promover ambientes de trabalho seguros e protegidos para todos os trabalhadores, incluindo os trabalhadores migrantes, em particular as mulheres migrantes, e pessoas em empregos precários.

263. No período de 2020-2022, o Programa de Melhoria da Organização e das Condições de Trabalho deve priorizar dois temas: (i) reduzir situações de risco e infracções laborais, através de um melhor funcionamento da inspecção

do trabalho em todas as províncias; e (ii) promover a criação de condições de trabalho adequadas ao nível da higiene, segurança e saúde no trabalho, com vista a diminuição do número de acidentes de trabalho e de doenças profissionais.

## 2.3.1.5.3.1. Objectivos e Indicadores do Programa no Período 2020-2022

264. O Programa conta com 2 objectivos, desagregados em 4 metas e igual número de indicadores, nomeadamente:

- i) Objectivo 1:* Aumentar as acções inspectivas das situações de risco e infracções laborais;
- ii) Meta 1.1:* De 2018-2022, são implementadas 24 mil acções inspectivas sobre condições de trabalho;

Tabela 498. Acções inspectivas sobre condições de trabalho

Indicador	Unidades	Ano Base	Valor Base (Stock)	Realizado 2018 (valor fluxo)	Realizado 2019 (valor fluxo)	Meta 2020 (valor fluxo)	Meta 2021 (valor fluxo)	Meta 2022 (valor fluxo)	Fonte de verificação
Acções inspectivas sobre condições de trabalho	Milhares	2017	5,3	5,7	11,3	3	2	2	Anuário Estatístico do MAPTSS

*iii) Objectivo 2:* Promover a criação de condições de trabalho e acelerar a resolução dos conflitos laborais;

*iv) Meta 2.1:* De 2018-2022, são realizadas 1.693 acções de sensibilização para a melhoria das condições de trabalho;

Tabela 499. Acções de sensibilização para a melhoria das condições de trabalho

Indicador	Unidades	Ano Base	Valor Base (Stock)	Realizado 2018 (valor fluxo)	Realizado 2019 (valor fluxo)	Meta 2020 (valor fluxo)	Meta 2021 (valor fluxo)	Meta 2022 (valor fluxo)	Fonte de verificação
Acções de sensibilização para a melhoria das condições de trabalho	N.º	2017	50	193	763	187	300	250	Anuário Estatístico do MAPTSS

v) *Meta 2.2:* De 2018-2022, os acidentes de trabalho diminuem em 50%;

Tabela 500. Taxa de redução de acidentes de trabalho

Indicador	Unidades	Ano Base	Valor Base (Stock)	Realizado 2018 (valor fluxo)	Realizado 2019 (valor fluxo)	Meta 2020 (valor fluxo)	Meta 2021 (valor fluxo)	Meta 2022 (valor fluxo)	Fonte de verificação
Taxa de redução de acidentes de trabalho	%	2017	100	136,7	100	65	55	50	Anuário Estatístico do MAPTSS

vi) *Meta 2.3:* De 2018-2022, são criados 2 novos Centros de Mediação de Conflitos Laborais.

Tabela 501. Centros de mediação de conflitos laborais

Indicador	Unidades	Ano Base	Valor Base (Stock)	Realizado 2018 (valor fluxo)	Realizado 2019 (valor fluxo)	Meta 2020 (valor fluxo)	Meta 2021 (valor fluxo)	Meta 2022 (valor fluxo)	Fonte de verificação
Centros de mediação de conflitos laborais	N.º	2017	1	-	1	-	-	1	Anuário Estatístico do MAPTSS

### 2.3.1.5.3.2. Projecto de Investimento Público para o Período 2020-2022

265. No que diz respeito aos projectos do Programa de Investimento Público e às Despesas de Apoio ao Desenvolvimento que serão priorizados, no período 2020-2022, destaca-se a actividade que se apresenta na tabela abaixo.

#### A. Órgãos da Administração Central do Estado (OACE)

Tabela 502. Projectos/ Actividades com fonte de Financiamento

Designação	Fonte de Financiamento	Situação
Ministério Da Administração Pública, Trabalho E Segurança Social		
Actividade de Apoio ao Desenvolvimento (DAD)		
Criação De Novos Centros De Mediação De Conflitos Laborais Provinciais	Tesouro Nacional	Disponível

## 2.4. EIXO 3. Infra-Estruturas Necessárias ao Desenvolvimento

### 2.4.1. Prioridades para o Período 2020-2022

266. Tendo em conta o resultado do desempenho dos 11 Programas de Acção nos últimos dois anos e considerada a restrição orçamental no período 2020-2022 devem ser priorizadas a implementação de 10 Programas, nomeadamente os seguintes:

Tabela 503. PDN 2018-2022, PROGRAMAS PRIORITÁRIOS PARA O PERÍODO 2020-2022

PROGRAMAS PRIORITÁRIOS NO PERÍODO 2020 - 2022	ENTIDADE COORDENADORA
<b>Política 13: Transportes, Logística e Distribuição</b>	
Modernização e Desenvolvimento da Actividade de Transportes	MINTRANS
Desenvolvimento e Melhoria das Infra-estruturas de Transportes	MINTRANS
Expansão do Transporte Público	MINTRANS
Desenvolvimento da Logística e da Distribuição	MINTRANS e MINDCO
<b>Política 14: Energia Eléctrica</b>	
Expansão do Acesso à Energia Eléctrica nas Áreas Urbanas, Sedes de Município e Áreas Rurais	MINEA
Consolidação e Optimização do Sector Eléctrico	MINEA
Expansão do Abastecimento de Água nas Áreas Urbanas, Sedes de Município e Áreas Rurais	MINEA
Desenvolvimento e Consolidação do Sector da Água	MINEA
<b>Política 14: Água e Saneamento</b>	
Melhoria do Saneamento Básico	MCTA
<b>Política 15: Comunicações</b>	
Desenvolvimento de Infra-estruturas de Telecomunicações e Tecnologias de Informação	MTTICS

Fonte: MEP



267. Esta priorização de Programas de Acção dos 11 inscritos no PDN 2018-2022, para concentrar-se em 10 no período 2020-2022, vai permitir alcançar os objectivos mais importantes do Eixo, passando a execução, a monitorização e avaliação das unidades implementadoras a focar-se no desempenho de 57 indicadores dos 87 previstos no PDN 2018-2022.

268. No que diz respeito aos projectos integrados na carteira do Programa de Investimento Público, serão priorizados 401 dos 505 previstos. Quanto às Despesas de Apoio ao Desenvolvimento serão priorizados 68 Actividades das 154 previstas.

#### 2.4.1.1. Política 13: Transportes, Logística e Distribuição

##### 2.4.1.1.1. Programa de Modernização e Desenvolvimento da Actividade de Transportes

269. O Ministério dos Transportes (MINTRANS) coordena o Programa de Modernização e Desenvolvimento da Actividade de Transportes, cabendo a execução das acções e projectos ao Instituto Nacional de Aviação Civil (INAVIC), Instituto Marítimo e Portuário de Angola (IMPA), Instituto Nacional de Caminhos-de-Ferro de Angola (INCFA) e Instituto Nacional de Transportes Rodoviários (INTR),

MTTICS, Empresa Nacional de Pontes, Laboratório de Engenharia de Angola e Governos Provinciais.

270. Este Programa é dedicado aos projectos estruturantes em curso ou programados, procurando reforçar as infra-estruturas consideradas prioritárias em cada tipo de transporte: aéreo, marítimo, ferroviário e rodoviário.

271. No período de 2020-2022, este Programa de Acção deve priorizar a modernização dos equipamentos nos domínios dos transportes aéreo, marítimo, ferroviário e rodoviário, tendo como foco a melhoria das condições que garantam maior segurança.

##### 2.4.1.1.1.1. Objectivos e Indicadores do Programa no Período 2020-2022

272. O Programa conta com 2 objectivos, desagregados em 4 metas e igual número de indicadores, nomeadamente os seguintes:

- i) *Objectivo 1:* Instalar equipamentos e sistemas de vigilância do espaço aéreo nacional para FIR e TMA de Luanda;
- ii) *Meta 1.1 :* De 2018-2022, é instalado o sistema de vigilância do espaço aéreo nacional para a Região de Informação de Voo (FIR) e o Terminal de Controlo Aéreo (TMA) de Luanda;

Tabela 504. Sistema de vigilância do espaço aéreo nacional para a FIR e TMA de Luanda

Indicador	Unidades	Ano Base	Valor Base (Stock)	Realizado 2018 (valor fluxo)	Realizado 2019 (valor fluxo)	Meta 2020 (valor fluxo)	Meta 2021 (valor fluxo)	Meta 2022 (valor fluxo)	Fonte de verificação
Sistema de vigilância do espaço aéreo nacional para a FIR e TMA de Luanda	N.º	2017	-	-	-	-	-	1	Relatórios da ENNA

iii) *Meta 1.2:* De 2018-2022, são instalados dois (2) sistemas de comunicação VHS- ER (PGCEAC);

Tabela 505. Sistema de comunicação VHS - ER instalado

Indicador	Unidades	Ano Base	Valor Base (Stock)	Realizado 2018 (valor fluxo)	Realizado 2019 (valor fluxo)	Meta 2020 (valor fluxo)	Meta 2021 (valor fluxo)	Meta 2022 (valor fluxo)	Fonte de verificação
Sistema de comunicação VHS -ER instalado	N.º	2017	-	-	-	-	-	2	Relatórios da ENNA

iv) *Meta 1.3:* De 2018-2022, são instalados três (3) sistemas VOR/DME nos Aeroportos de Malanje, Uíge e Benguela;

Tabela 506. Sistemas VOR/DME instalados

Indicador	Unidades	Ano Base	Valor Base (Stock)	Realizado 2018 (valor fluxo)	Realizado 2019 (valor fluxo)	Meta 2020 (valor fluxo)	Meta 2021 (valor fluxo)	Meta 2022 (valor fluxo)	Fonte de verificação
Sistemas VOR/DME instalados	N.º	2017	-	-	-	-	-	3	Relatórios da ENNA

- v) *Objectivo 2*: Reforçar o número de material rebocado (vagões), através de manutenção preventiva e correctiva;  
vi) *Meta 2.1*: De 2018-2022, 724 vagões são colocados a operar.

Tabela 507. Vagões em operação

Indicador	Unidades	Ano Base	Valor Base (Stock)	Realizado 2018 (valor fluxo)	Realizado 2019 (valor fluxo)	Meta 2020 (valor fluxo)	Meta 2021 (valor fluxo)	Meta 2022 (valor fluxo)	Fonte de verificação
Vagões em operação	N.º	2017	-	-	60	143	221	300	Relatórios do INCFA/MINTRANS

#### 2.4.1.1.1.2. Projectos de Investimento Público e Actividades de Apoio ao Desenvolvimento

273. No que se refere aos projectos do Programa de Investimento Público e às Actividades de Apoio ao Desenvolvimento que serão priorizados, destacam-se os apresentados na tabela abaixo.

##### A. Órgão da Administração Central do estado (OACE)

Tabela 508. Projectos/Actividades com financiamento

Designação	Fonte de Financiamento	Situação
<b>Ministério Dos Transportes</b>		
<b>Actividade de Apoio ao Desenvolvimento (DAD)</b>		
Aquisição E Instalação De Sistema De Navegação Aérea E Sistema Vsat	Tesouro Nacional	Disponível
Assistência Técnica E Consultoria	Recursos Próprios	Disponível
Contribuição Da Cpm De Representação De Angola Na Repang Junto Da Omi (Organização Marítima Internacional) - Impa	Tesouro Nacional	Disponível
Melhorar as Conformidades Do Sector Marítimo Face À Omi-Organização Marítima Internacional -Impa	Tesouro Nacional	Disponível
Sistema Integrado Gestao Maritimo - SIGM (IMPA)	Recursos Próprios	Disponível
Projecto de Sinalização Marítima e Ajudas à Navegação da Costa Angolana (inclui Equipamentos de Sinalização Marítima e Sistemas de Balizagem)	Recursos Próprios	Disponível
Gestão Documental, Análise Económica e BI	Recursos Próprios	Disponível
Implementação do Projecto de VHF da ENNA	Recursos Próprios	Disponível
Sistema Integrado de Gestao dos Transportes Terrestres - SIGTR - (INTR)	Recursos Próprios	Disponível
Sistema de Bilhetica Multimodal Nacional dos Transportes	Recursos Próprios	Disponível
Portal Intranet e Desenvolvimento do SITE do MINTRANS	Recursos Próprios	Disponível
Aquisição de Equipamentos Software e Configuração de Sistemas Informáticos - (Data Center)	Recursos Próprios	Disponível
Licenciamento Microsoft (Anual)	Recursos Próprios	Disponível
Suport Premier Microsoft (Anual)	Recursos Próprios	Disponível
Janela Única de Logistica	Recursos Próprios	Disponível
Melhoria do Instituto Médio Politécnico do CFM	Tesouro Nacional	Disponível
Aquisição e instalação de sistema VSAT para Cabinda - MINTRANS/ENNA	Tesouro Nacional	Disponível

Tabela 509. Projectos/Actividades Para o Período 2020-2022

Designação	Fonte de Financiamento	Situação
<b>Governo Provincial do Mexico</b>		
<b>Actividade de Apoio ao Desenvolvimento (DAD)</b>		
Aquisição de um barco de serviço	PIIM	Disponível



#### 2.4.1.1.2. Programa de Desenvolvimento e Melhoria das Infra-Estruturas de Transportes

274. O Ministério dos Transportes (MINTRANS) coordena o Programa de Desenvolvimento e Melhoria das Infra-Estruturas de Transporte, cabendo a execução das acções e projectos aos diversos Departamentos Ministeriais, Governos Provinciais e Administrações Municipais.

275. Este Programa é dedicado aos projectos estruturantes em curso ou programados, procurando reforçar as infra-estruturas consideradas prioritárias em cada tipo de transporte: aéreo, marítimo, ferroviário e rodoviário.

276. No período de 2020-2022, este Programa de Acção deve priorizar quatro temas: (i) elevar o nível de serviço, eficiência e de comodidade nos aeroportos; (ii) desenvolver as infra-estruturas necessárias ao funcionamento do transporte marítimo; (iii) melhorar as condições de navegabilidade flu-

vial e marítima, desenvolver o transporte ferroviário urbano, interprovincial e regional; (iv) desenvolver o transporte rodoviário, melhorando os seus principais factores de prevenção e segurança que lhe estão associados.

##### 2.4.1.1.2.1. Objectivos e Indicadores do Programa no Período 2020-2022

277. O Programa conta com 4 objectivos, desagregados em 11 metas e igual número de indicadores, nomeadamente os seguintes:

- i) *Objectivo 1:* Ampliar, reabilitar e/ou construir os Aeroportos de Mbanza Congo, Cuito, Cabinda, Lubango, Huambo, Luanda e Soyo, reforçando o processo de transportação de passageiros e mercadorias;
- ii) *Meta 1.1:* De 2018-2022, Aeroporto de Mbanza Congo em funcionamento;

Tabela 510. Aeroporto de Mbanza Congo em Operação

Indicador	Unidades	Ano Base	Valor Base (Stock)	Realizado 2018 (valor fluxo)	Realizado 2019 (valor fluxo)	Meta 2020 (valor fluxo)	Meta 2021 (valor fluxo)	Meta 2022 (valor fluxo)	Fonte de verificação
Aeroporto de Mbanza Congo em operação	N.º	2017	-	-	-	-	-	1	Relatórios da SGA

- iii) *Meta 1.2:* De 2018-2022, pelo menos, 550 mil passageiros são, anualmente, beneficiados pelas intervenções em 4 aeroportos (Cuito-Bié, Cabinda, Lubango e Huambo);

Tabela 511. Passageiros beneficiados pelas intervenções nos aeroportos de Cuito-Bié, Cabinda, Lubango e Huambo

Indicador	Unidades	Ano Base	Valor Base (Stock)	Realizado 2018 (valor fluxo)	Realizado 2019 (valor fluxo)	Meta 2020 (valor fluxo)	Meta 2021 (valor fluxo)	Meta 2022 (valor fluxo)	Fonte de verificação
Passageiros beneficiados pelas intervenções nos aeroportos de Cuito-Bié, Cabinda, Lubango e Huambo	Milhares	2017	-	-	542	550	550	550	Relatórios da SGA

- iv) *Meta 1.3:* De 2018-2022, pelo menos, 14,50 mil toneladas/ano de carga movimentadas, anualmente, em 4 aeroportos intervencionados (Cuito-Bié, Cabinda, Lubango e Huambo);

Tabela 512. Carga Movimentada nos Aeroportos

Indicador	Unidades	Ano Base	Valor Base (Stock)	Realizado 2018 (valor fluxo)	Realizado 2019 (valor fluxo)	Meta 2020 (valor fluxo)	Meta 2021 (valor fluxo)	Meta 2022 (valor fluxo)	Fonte de verificação
Carga Movimentada nos aeroportos do Cuito-Bié, Cabinda, Lubango e Huambo	Milhares de Toneladas	2017	-	-	10,8	14,5	14,5	14,5	Relatórios da SGA

- v) *Meta 1.4:* De 2018-2022, 3 (três) pistas reabilitadas (Aeroportos de Luanda, Soyo e Ondjiva) permitem movimentar, pelo menos, 156.000 aeronaves, em cada ano;

Tabela 513. Aeronaves Movimentadas nas Pistas Reabilitadas

Indicador	Unidades	Ano Base	Valor Base (Stock)	Realizado 2018 (valor fluxo)	Realizado 2019 (valor fluxo)	Meta 2020 (valor fluxo)	Meta 2021 (valor fluxo)	Meta 2022 (valor fluxo)	Fonte de verificação
Aeronaves Movimentadas nas pistas reabilitadas dos aeroportos de Luanda, Soyo e Ondjiva	Milhares	2017	-	-	38,6	26,0	37,5	53,9	Relatórios da SGA

vi) *Meta 1.5:* De 2018-2022, pelo menos, 3 milhões de passageiros são beneficiados, anualmente, pelas 3 pistas reabilitadas (Aeroportos de Luanda, Soyo e Ondjiva);

Tabela 514. Passageiros beneficiados pelas 3 pistas reabilitadas dos aeroportos de Luanda, Soyo e Ondjiva

Indicador	Unidades	Ano Base	Valor Base (Stock)	Realizado 2018 (valor: fluxo)	Realizado 2019 (valor: fluxo)	Meta 2020 (valor: fluxo)	Meta 2021 (valor: fluxo)	Meta 2022 (valor: fluxo)	Fonte de verificação
Passageiros beneficiados pelas 3 pistas reabilitadas dos aeroportos de Luanda, Soyo e Ondjiva	Milhões	2017	-	-	-	-	1	2	Relatórios da SGA

vii) *Meta 1.6:* De 2018-2022, é concessionado o Sistema de Aeroportos de Angola (Rede Nacional de Aeroportos);

Tabela 515. Concessão da Rede Nacional de Aeroportos

Indicador	Unidades	Ano Base	Valor Base (Stock)	Realizado 2018 (valor: fluxo)	Realizado 2019 (valor: fluxo)	Meta 2020 (valor: fluxo)	Meta 2021 (valor: fluxo)	Meta 2022 (valor: fluxo)	Fonte de verificação
Concessão da Rede Nacional de Aeroportos	N.º	2017	-	-	-	-	-	1	Relatórios da SGA/MINTRANS

viii) *Objectivo 2:* Concessionar infra-estruturas portuárias nos Portos: Caio (em Cabinda), Barra do Dande (no Bengo), Namibe, Luanda, Lobito e Soyo;

ix) *Meta 2.1:* De 2018-2022, a carga movimentada, anualmente, no cais reabilitado no Porto do Namibe ascende a 1.500 mil toneladas;

Tabela 516. Carga Movimentada no Porto do Namibe

Indicador	Unidades	Ano Base	Valor Base (Stock)	Realizado 2018 (valor: fluxo)	Realizado 2019 (valor: fluxo)	Meta 2020 (valor: fluxo)	Meta 2021 (valor: fluxo)	Meta 2022 (valor: fluxo)	Fonte de verificação
Carga movimentada no Porto do Namibe	Milhares de Toneladas	2017	-	-	734,4	65,6	250	450	Relatórios do IMPA/MINTRANS

x) *Meta 2.2:* De 2018-2022, concessionados 4 terminais portuários e 2 terminais marítimos de passageiros e cargas (cabotagem) (Portos de Luanda, Lobito, Namibe, Cabinda e Soyo);

Tabela 517. Concessão de terminais portuários e de cabotagem

Indicador	Unidades	Ano Base	Valor Base (Stock)	Realizado 2018 (valor: fluxo)	Realizado 2019 (valor: fluxo)	Meta 2020 (valor: fluxo)	Meta 2021 (valor: fluxo)	Meta 2022 (valor: fluxo)	Fonte de verificação
Concessão de terminais Marítimos e Portuários	N.º	2017	-	-	-	1	2	1	Relatórios do IMPA/MINTRANS
Concessão de terminais Marítimos de Passageiro e de Carga	N.º	2017	-	-	-	-	2	-	Relatórios do IMPA/MINTRANS

xi) *Objectivo 3:* Melhorar as condições de navegabilidade fluvial com vista à redução de acidentes de navegação das embarcações;

xii) *Meta 3.1:* De 2018-2022, 10 Canais de navegação reabilitados, totalizando 10 canais;

Tabela 518. Canais de Navegação Reabilitados

Indicador	Unidades	Ano Base	Valor Base (Stock)	Realizado 2018 (valor: fluxo)	Realizado 2019 (valor: fluxo)	Meta 2020 (valor: fluxo)	Meta 2021 (valor: fluxo)	Meta 2022 (valor: fluxo)	Fonte de verificação
Canais de navegação reabilitados	N.º	2017	-	-	1	3	3	3	Relatórios do IHSMA/MINTRANS



- xiii) *Objectivo 4:* Desenvolver o transporte ferroviário urbano, suburbano e de longo curso, oferecendo condições que promovam a concorrência intra e inter-modal;
- xiv) *Meta 4.1:* De 2018-2022, pelo menos 4,5 milhões de passageiros são movimentados, nas 5 estações multiusos construídas.

Tabela 519. Passageiros Movimentados nas Estações Multiusos

Indicador	Unidades	Ano Base	Valor Base (Stock)	Realizado 2018 (valor fluxo)	Realizado 2019 (valor fluxo)	Meta 2020 (valor fluxo)	Meta 2021 (valor fluxo)	Meta 2022 (valor fluxo)	Fonte de verificação
Passageiros movimentados nas estações multiusos	Milhões	2017	-	-	-	-	1,5	3,0	Relatórios do INCF/MINTRANS

#### 2.4.1.1.2.2. Projectos de Investimento Público e Actividades de Apoio ao Desenvolvimento

278. No que se refere aos projectos do Programa de Investimento Público e às Actividades de Apoio ao Desenvolvimento que serão priorizados, no período de 2020-2022, destacam-se os apresentados na tabela abaixo.

##### A. Órgãos da Administração Central do Estado (OACE)

Tabela 520. Projectos/Actividades com Financiamento

Designação	Fonte de Financiamento	Situação
<b>Ministério Dos Transportes</b>		
<b>Projectos de Investimento Público (PIP)</b>		
Ampliação Do Complexo Aeroportuário De Cabinda	B. D. China	Indisponível
Construção Da Estação De Viana - Cfl	Bank of China (BOC)	Disponível
Construção Da Estação Do Baía - Cfl	Bank of China (BOC)	Disponível
Construção Da Estação Do Kapalanga - Cfl	Bank of China (BOC)	Disponível
Construção da Estação Dos Musseques - Cfl	Bank of China (BOC)	Disponível
Construção das Infra-Estruturas Integradas Para O Desenvolvimento Da Baía Do Namibe	JBIC	Disponível
Construção de 4 Passagens Superiores No Cfl Troço Bungo Baía Em Luanda	KFW	Disponível
Construção Do Nail Em Luanda	ICBC	Disponível
Construção Do Novo Porto Caio Em Cabinda/Mintrans	EXIMBANK CHINA	Disponível
Construção Do Terminal De Cabotagem De Cabinda	CDB	Disponível
Construção Ramal Ferroviário De Ligação Baía Nail	Bank of China (BOC)	Disponível
<b>Despesa de Apoio ao Desenvolvimento (DAD)</b>		
Planos Directores Dos Portos De Angola (Cabinda, Soyo, Amboim, Lobito E Namibe) - Impa	Tesouro Nacional	Disponível
Formulação da Estratégia Marítima Nacional	Tesouro Nacional	Disponível
Instalação e balizagem luminosa definitiva para os aeroportos do Cuito, Soyo, Cabinda - ENNA	Tesouro Nacional	Disponível
Assistência técnica e consultória	Tesouro Nacional	Disponível

##### B. Órgãos da Administração Local do Estado (OALE)

Tabela 521. Projectos/Actividades com Financiamento

Designação	Fonte de Financiamento	Situação
<b>Governo Provincial Do Cuando-Cubango</b>		
<b>Projectos de Investimento Público (PIP)</b>		
Terraplanagem Das Vias Terciárias Do Município (80 Km)	PIIM	Disponível

Tabela 522. Projectos de Investimento Público com Financiamento

Designação	Fonte de Financiamento	Situação
<b>Governo Provincial Do Huambo</b>		
<b>Projectos de Investimento Público (PIP)</b>		
Construção De 1 Ponte Sobre O Rio Mungo	Recursos Ordinários Do Tesouro Nacional	Disponível

#### 2.4.1.1.3. Programa de Expansão do Transporte Público

279. O Ministério dos Transportes (MINTRANS) coordena o referido Programa, cabendo a execução das acções e projectos aos diversos Departamentos Ministeriais, Governos Provinciais e Administrações Municipais.

280. O Programa visa o aumento da eficiência da gestão dos Transportes Públicos, garantindo a melhoria da qualidade do serviço prestado e os mecanismos de integração para os utentes, de modo a garantir a fluidez e rapidez na prestação dos serviços de transporte.

281. No período 2020-2022, o Programa deve priorizar cinco temas: (i) apoiar o transporte interprovincial de passageiros; (ii) implantar o serviço de transporte urbano colectivo;

(iii) promover o transporte ferroviário; (iv) implementar a rede de cabotagem no norte de Angola; e (v) promover o transporte marítimo de passageiros.

#### 2.4.1.1.3.1. Objectivos e Indicadores do Programa no Período 2020-2022

282. O Programa conta com 7 objectivos, desagregados em 13 metas e igual número de indicadores, nomeadamente os seguintes:

*i) Objectivo 1:* Apoiar o transporte interprovincial de passageiros através da implantação de Terminais Integrados de Passageiros;

*ii) Meta 1.1:* De 2018-2022, 2 Terminais Integrados de Passageiros são implantados;

Tabela 523. Terminais Integrados de Passageiros Implantados

Indicador	Unidades	Ano Base	Valor Base (Stock)	Realizado 2018 (valor fluxo)	Realizado 2019 (valor fluxo)	Meta 2020 (valor fluxo)	Meta 2021 (valor fluxo)	Meta 2022 (valor fluxo)	Fonte de verificação
Terminais Integrados de Passageiros implantados	N.º	2017	-	-	-	-	-	2	Relatórios do INTR/MINTRANS

*iii) Meta 1.2:* De 2018-2022, pelo menos, 1,5 milhões de utentes beneficiados pelos Terminais Integrados de Passageiros;

Tabela 524. Utentes beneficiados por Terminais Integrados de Passageiros

Indicador	Unidades	Ano Base	Valor Base (Stock)	Realizado 2018 (valor fluxo)	Realizado 2019 (valor fluxo)	Meta 2020 (valor fluxo)	Meta 2021 (valor fluxo)	Meta 2022 (valor fluxo)	Fonte de verificação
Utentes beneficiados por Terminais Integrados de Passageiros	Milhões	2017	-	-	-	-	-	1,5	Relatórios do INTR/MINTRANS

*iv) Objectivo 2:* Reforçar o Serviço de Transporte Urbano Colectivo, permitindo a mobilidade de passageiros em todo o País;

*v) Meta 2.1:* De 2018-2022, 1.652 autocarros em circulação para reforço do transporte urbano colectivo;

Tabela 525. Autocarros em Circulação para Reforço do Transporte Urbano Colectivo

Indicador	Unidades	Ano Base	Valor Base (Stock)	Realizado 2018 (valor fluxo)	Realizado 2019 (valor fluxo)	Meta 2020 (valor fluxo)	Meta 2021 (valor fluxo)	Meta 2022 (valor fluxo)	Fonte de verificação
Autocarro em circulação para reforço do transporte urbano colectivo	N.º	2017	-	-	497	697	1 047	1 652	Relatórios do INTR/MINTRANS

vi) *Meta 2.2:* De 2018-2022, pelo menos, 3,25 milhões de passageiros servidos pelo Serviço de Transporte Urbano Colectivo, totalizando 4,85 milhões de passageiro no ano 2022;

**Tabela 526. Passageiros Transportados**

Indicador	Unidades	Ano Base	Valor Base (Stock)	Realizado 2018 (valor fluxo)	Realizado 2019 (valor fluxo)	Meta 2020 (valor fluxo)	Meta 2021 (valor fluxo)	Meta 2022 (valor fluxo)	Fonte de verificação
Passageiros transportados	Milhões	2017	-	-	1,6	0,75	1,00	1,50	Relatórios do INTR/MINTRANS

vii) *Objectivo 3:* Implantar o sistema de integração tarifária, na Área Metropolitana de Luanda;

viii) *Meta 3.1:* De 2018-2022, 20% dos utentes na Área Metropolitana de Luanda são beneficiados pelo Sistema Inteligente de Gestão — Bilhética;

**Tabela 527. Utesntes beneficiados com o Sistema Inteligente de Gestão -Bilhética**

Indicador	Unidades	Ano Base	Valor Base (Stock)	Realizado 2018 (valor fluxo)	Realizado 2019 (valor fluxo)	Meta 2020 (valor fluxo)	Meta 2021 (valor fluxo)	Meta 2022 (valor fluxo)	Fonte de verificação
Utesntes beneficiados com o Sistema Inteligente de Gestão -Bilhética	%	2017	-	-	-	-	10	20	Relatórios do INTR/MINTRANS

ix) *Objectivo 4:* Promover o transporte ferroviário rápido de passageiros nos Caminhos-de-Ferro de Luanda, Benguela e Moçâmedes.

x) *Meta 4.1:* De 2018-2022, 10 locomotivas DMU em circulação no CFL/CFB/CFM;

**Tabela 528. Locomotivas DMU em circulação no CFL/CFB/CFM**

Indicador	Unidades	Ano Base	Valor Base (Stock)	Realizado 2018 (valor fluxo)	Realizado 2019 (valor fluxo)	Meta 2020 (valor fluxo)	Meta 2021 (valor fluxo)	Meta 2022 (valor fluxo)	Fonte de verificação
Locomotivas DMU em circulação no CFL/CFB/CFM	N.º	2017	-	-	-	-	-	10	Relatórios do INCFA/MINTRANS

xi) *Meta 4.2:* De 2018-2022, 22,40 mil passageiros transportados por dia no CFL/CFB/CFM;

**Tabela 529. Passageiros Transportados por Dia em Locomotivas DMU no CFL/CFB/CFM**

Indicador	Unidades	Ano Base	Valor Base (Stock)	Realizado 2018 (valor fluxo)	Realizado 2019 (valor fluxo)	Meta 2020 (valor fluxo)	Meta 2021 (valor fluxo)	Meta 2022 (valor fluxo)	Fonte de verificação
Passageiros transportados por dia em locomotivas DMU no CFL/CFB/CFM	Milhares/dia	2017	-	-	-	-	-	22	Relatórios do INCFA/MINTRANS

xii) *Meta 4.3:* De 2018-2022, entram 5 *Electric Multiple Unit* (MEU's) em circulação no Metro de Superfície de Luanda (MSL);

**Tabela 530. Metro de Superfície de Luanda (MSL) em circulação**

Indicador	Unidades	Ano Base	Valor Base (Stock)	Realizado 2018 (valor fluxo)	Realizado 2019 (valor fluxo)	Meta 2020 (valor fluxo)	Meta 2021 (valor fluxo)	Meta 2022 (valor fluxo)	Fonte de verificação
Metro de Superfície de Luanda (MSL) em circulação	N.º	2017	-	-	-	-	-	5	Relatórios do MINTRANS/SPV MSL

xiii) *Objectivo 5*: Desenvolver infra-estruturas marítimas e portuárias de apoio ao Transporte Público de Passageiros;

xiv) *Meta 5.1*: De 2018-2022, são movimentados 270 mil passageiros nas ligações Cacuaço e Panguila;

**Tabela 531. Passageiros movimentados nos novos terminais marítimos de Cacuaço e Panguila**

Indicador	Unidades	Ano Base	Valor Base (Stock)	Realizado 2018 (valor fluxo)	Realizado 2019 (valor fluxo)	Meta 2020 (valor fluxo)	Meta 2021 (valor fluxo)	Meta 2022 (valor fluxo)	Fonte de verificação
Passageiros movimentados nos novos terminais marítimos de Cacuaço e Panguila	Milhares	2017	-	-	-	70	100	100	Relatórios do IMPA/MINTRANS

xv) *Objectivo 6*: Implementar a rede de cabotagem no norte de Angola, através da construção dos terminais marítimos e terrestres em Cabinda e Soyo, com ligações a Luanda;

xvi) *Meta 6.1*: De 2018-2022, são movimentados 39,5 mil passageiros nas ligações Cabinda-Soyo e Luanda;

**Tabela 532. Passageiros movimentados nas ligações Cabinda-Soyo e Luanda**

Indicador	Unidades	Ano Base	Valor Base (Stock)	Realizado 2018 (valor fluxo)	Realizado 2019 (valor fluxo)	Meta 2020 (valor fluxo)	Meta 2021 (valor fluxo)	Meta 2022 (valor fluxo)	Fonte de verificação
Passageiros movimentados nas ligações Cabinda-Soyo e Luanda	Milhares	2017	-	-	-	-	-	39,5	Relatórios do IMPA/MINTRANS

xvii) *Meta 6.2*: De 2018-2022, movimento de contentores de 2.080 TEU nos terminais de Cabinda e Soyo;

**Tabela 533. Contentores Movimentados por Ano nos Terminais de Cabinda e Soyo**

Indicador	Unidades	Ano Base	Valor Base (Stock)	Realizado 2018 (valor fluxo)	Realizado 2019 (valor fluxo)	Meta 2020 (valor fluxo)	Meta 2021 (valor fluxo)	Meta 2022 (valor fluxo)	Fonte de verificação
Contentores movimentados por ano nos terminais de Cabinda e Soyo	TEU/ano	2017	-	-	-	-	-	2 080	Relatórios do IMPA/MINTRANS

xviii) *Meta 6.3*: De 2018-2022, mais de 5 mil automóveis e camiões transportados através dos Terminais de Cabinda e Soyo;

**Tabela 534. Automóveis e camiões transportados por ano através dos terminais de Cabinda e Soyo**

Indicador	Unidades	Ano Base	Valor Base (Stock)	Realizado 2018 (valor fluxo)	Realizado 2019 (valor fluxo)	Meta 2020 (valor fluxo)	Meta 2021 (valor fluxo)	Meta 2022 (valor fluxo)	Fonte de verificação
Automóveis e camiões transportados por ano através dos terminais de Cabinda e Soyo	Milhares	2017	-	-	-	-	-	5,40	Relatórios do IMPA/MINTRANS

xix) *Objectivo 7*: Operacionalizar lanchas rápidas para movimentação de passageiros e mercadorias na Península do Mussulo;

xx) *Meta 7.1*: De 2020-2022, 3 lanchas rápidas em operação na Península do Mussulo.

**Tabela 535. Lanchas Rápidas em Operação na Península do Mussulo**

Indicador	Unidades	Ano Base	Valor Base (Stock)	Realizado 2018 (valor fluxo)	Realizado 2019 (valor fluxo)	Meta 2020 (valor fluxo)	Meta 2021 (valor fluxo)	Meta 2022 (valor fluxo)	Fonte de verificação
Lanchas rápidas em operação na península do Mussulo	N.º	2017	-	-	-	-	-	3	Relatórios do IMPA/MINTRANS

#### 2.4.1.1.3.2. Projectos de Investimento Público e Actividades de Apoio ao Desenvolvimento

283. No que se refere aos projectos do Programa de Investimento Público e às Actividades de Apoio ao Desenvolvimento que serão priorizados, no período de 2020-2022, destacam-se os apresentados na tabela abaixo.



## A. Órgãos da Administração Central do Estado (OACE)

Tabela 536. Projectos/Actividades com financiamento

Designação	Fonte de Financiamento	Situação
<b>Ministério Da Construção E Obras Públicas</b>		
<b>Projecto De Investimento Público - PIP</b>		
Estudo E Construção Passagem Dos Caminho De Ferro De Luanda, Cruzamento Avenida Hoji Ya Henda	BAD	Disponível

Tabela 537. Projectos/Actividades com financiamento

Designação	Fonte de Financiamento	Situação
<b>Ministério Dos Transportes</b>		
<b>Projecto De Investimento Público - PIP</b>		
Aquisição Das Dmu 'S Ferroviárias Para O Cfl Luanda	Standard Bank - ICBC	Disponível
Aquisição De 1500 Autocarros Para Transportes Escolar	Gotrans GMBH	Disponível
Aquisição De Navios De Cabotagem Para A Ligação Cabinda-Soyo-Luanda	PIIM	Disponível
Construção Do Terminal De Cabotagem Do Soyo	B.D. China	Disponível
Construção E Apetrechamento Da Oficina Das Dmu 'S No Cfl (Cazenga)	Societé General - ESP	Disponível
Sistema De Transporte B.R.T. Meios Rolantes	BNDS	Disponível

## B. Órgãos da Administração Local do Estado (OALE)

Tabela 538. Projectos/Actividades com financiamento

Designação	Fonte de Financiamento	Situação
<b>Governo Provincial Do Bengo</b>		
<b>Actividade de Apoio ao Desenvolvimento (DAD)</b>		
Plano Integrado De Mobilidade E Transportes/Bengo	Tesouro Nacional	Disponível

Tabela 539. Projectos/Actividades com financiamento

Designação	Fonte de Financiamento	Situação
<b>Governo Provincial Do Huambo</b>		
<b>Actividade de Apoio ao Desenvolvimento (DAD)</b>		
Aquisição De 20 Autocarros Para Transportes Públicos De Passageiros Urbanos, Inter-Urbanos, Inter-Municipal E Inter-Comunal	Tesouro Nacional	Disponível

Tabela 540. Projectos/Actividades com financiamento

Designação	Fonte de Financiamento	Situação
<b>Governo Provincial Do Uíge</b>		
<b>Actividade de Apoio ao Desenvolvimento (DAD)</b>		
Meios E Equipamentos De Transportes	Tesouro Nacional	Disponível

**2.4.1.1.4. Desenvolvimento da Logística e da Distribuição**

284. O Ministério do Transporte (MINTRANS) e o Ministério da Indústria e Comércio (MINDCO) coordenam o Programa de Desenvolvimento da Logística e da Distribuição, cabendo a execução das acções e projectos ao MINDCO, MINAGRIP, MINOPOT, MTTICS, MININT e MINEA.

285. No período de 2020-2022, este Programa deve priorizar os seguintes temas: continuidade do processo de implementação da rede nacional de plataformas logística, construção de centros e entrepostos logísticos provinciais de média e grande dimensão e a construção de mercados abas-

tecedores e mercados municipais integrados, por meio da promoção da participação de operadores privados.

**2.4.1.1.4.1. Objectivos e Indicadores do Programa no Período 2020-2022**

286. O Programa conta com 2 objectivos, desagregados em 4 metas e igual número de indicadores, nomeadamente:

- i) Objectivo 1:* Assegurar a infra-estruturação básica (energia, água e acessos rodoviários) de Plataformas Logísticas;
- ii) Meta 1.1:* De 2018-2022, 4 Plataformas Logísticas (Lombe — Malanje, Soyo — Zaire, Menongue — Cuando Cubango e Luau — Moxico);

Tabela 541. Plataformas logísticas providas de energia, água e acesso rodoviário

Indicador	Unidades	Ano Base	Valor Base (Stock)	Realizado 2018 (valor fluxo)	Realizado 2019 (valor fluxo)	Meta 2020 (valor fluxo)	Meta 2021 (valor fluxo)	Meta 2022 (valor fluxo)	Fonte de verificação
Plataformas logísticas providas de energia, água e acesso rodoviário	N.º	2017	-	-	-	-	2	2	Relatório do Conselho Nacional de Carregadores

- iii) Meta 1.2:* De 2018-2022, concessionar a gestão de 4 Plataformas Logísticas (Lombe — Malanje, Soyo — Zaire, Menongue — Cuando Cubango e Luau — Moxico);

Tabela 542. Concessão de Plataformas Logística a Privados

Indicador	Unidades	Ano Base	Valor Base (Stock)	Realizado 2018 (valor fluxo)	Realizado 2019 (valor fluxo)	Meta 2020 (valor fluxo)	Meta 2021 (valor fluxo)	Meta 2022 (valor fluxo)	Fonte de verificação
Concessão de Plataformas Logística a Privados	N.º	2017	-	-	-	-	2	2	Relatório do Conselho Nacional de Carregadores

- iv) Objectivo 2:* Concessionar activos logísticos do Estado para operadores privados;
- v) Meta 2.1:* De 2018-2022, são concessionados a operadores privados 40 activos logísticos do Estado, contra nenhum no ano 2017;

Tabela 543. Activos logísticos do Estado concessionados a operadores privados

Indicador	Unidades	Ano Base	Valor Base (Stock)	Realizado 2018 (valor fluxo)	Realizado 2019 (valor fluxo)	Meta 2020 (valor fluxo)	Meta 2021 (valor fluxo)	Meta 2022 (valor fluxo)	Fonte de verificação
Activos logísticos do Estado concessionados a operadores privados	N.º	2017	-	-	26	4	5	5	Relatórios do MINCO

- vi) Meta 2.2:* De 2018-2022, a capacidade instalada da rede de armazenagem do Estado (302.794 m<sup>3</sup>) tem uma utilização de 100%.

Tabela 544. Grau de utilização da capacidade instalada da rede de armazenagem do Estado

Indicador	Unidades	Ano Base	Valor Base (Stock)	Realizado 2018 (valor fluxo)	Realizado 2019 (valor fluxo)	Meta 2020 (valor fluxo)	Meta 2021 (valor fluxo)	Meta 2022 (valor fluxo)	Fonte de verificação
Grau de utilização da capacidade instalada da rede de armazenagem do Estado	%	2017	-	-	38	60	80	100	Relatórios do MINCO

**2.4.1.1.4.2. Projectos de Investimento Público e Actividades de Apoio ao Desenvolvimento**

287. No que se refere aos projectos do Programa de Investimento Público e às Actividades de Apoio ao Desenvolvimento que serão priorizados, no período de 2020-2022, destacam-se os apresentados na tabela abaixo.

### A. Órgãos da Administração Local do Estado (OACE)

Tabela 545. Projectos/actividades com Financiamento

Designação	Fonte de Financiamento	Situação
<b>Governo Provincial Da Lunda-Sul</b>		
<b>Projectos de Investimento Público (PIP)</b>		
Construção de Mercados Nas Zonas Do 14 E Txicumina Saurimo	PIIM	Disponível
Construção Do Mercado Municipal No Muconda Lunda Sul	PIIM	Disponível

Tabela 546. Projectos/actividades com Financiamento

Designação	Fonte de Financiamento	Situação
<b>Governo Provincial Do Bié</b>		
<b>Projectos de Investimento Público (PIP)</b>		
Construção De Mercado Urbano Para 2 Mil Bancas No Bairro Boavista	PIIM	Disponível

Tabela 547. Projectos/actividades com Financiamento

Designação	Fonte de Financiamento	Situação
<b>Governo Provincial Do Cuando-Cubango</b>		
<b>Projectos de Investimento Público (PIP)</b>		
Construção Mercado Municipal De Menongue - Cuando Cubango	Eurobonds	Por Definir

Tabela 548. Projectos/actividades com Financiamento

Designação	Fonte de Financiamento	Situação
<b>Governo Provincial Do Cuanza-Sul</b>		
<b>Projectos de Investimento Público (PIP)</b>		
Construção De 1 Mercado Para Comercialização Do Pescado Do Porto Amboim	PIIM	Disponível

#### 2.4.1.2. Política 14 — Energia Eléctrica

##### 2.4.1.2.1. Programa de Expansão do Acesso à Energia Eléctrica nas Áreas Urbanas, Sedes de Município e Áreas Rurais

288. O Ministério da Energia e Água (MINEA) coordena o referido Programa, cabendo a execução das ações e projectos aos diversos Departamentos Ministeriais, Governos Provinciais e Administrações Municipais.

289. No período de 2020-2022, a prioridade do Programa passa pelo aumento do acesso equilibrado à energia eléctrica, em todo o território nacional.

##### 2.4.1.2.1.1. Objectivos e Indicadores do Programa no Período 2020-2022

290. O Programa conta com 2 objectivos, desagregados em 4 metas e igual número de indicadores, nomeadamente:

- i) *Objectivo 1:* Aumentar o acesso à energia eléctrica a nível nacional;
- ii) *Meta 1.1:* De 2018-2022, a taxa de electrificação a nível nacional aumenta para 44,1%, contra 75,3% do ano 2017;

Tabela 549. Taxa de Electrificação

Indicador	Unidades	Ano Base	Valor Base (Stock)	Realizado 2018 (valor fluxo)	Realizado 2019 (valor fluxo)	Meta 2020 (valor fluxo)	Meta 2021 (valor fluxo)	Meta 2022 (valor fluxo)	Fonte de verificação
Taxa de Electrificação	%	2017	36,0	42,0	42,0	43,3	43,5	44,1	Relatórios anuais da ENDE

iii) *Meta 1.2:* De 2018-2022, o número de clientes de energia eléctrica mais que duplica, alcançando 2,1 milhões de clientes;

**Tabela 550. Número de Clientes de Energia Eléctrica**

Indicador	Unidades	Ano Base	Valor Base (Stock)	Realizado 2018 (valor fluxo)	Realizado 2019 (valor fluxo)	Meta 2020 (valor fluxo)	Meta 2021 (valor fluxo)	Meta 2022 (valor fluxo)	Fonte de verificação
Número de Clientes de energia eléctrica	Milhares	2017	1 276	200	214	110	150	150	Relatórios anuais do MINEA e ENDE

iv) *Objectivo 2:* Aumentar o acesso à energia eléctrica em todo território nacional, assegurando um acesso mínimo em todas as províncias e a cobertura de todas as sedes municipais por sistema eléctrico público;

v) *Meta 2.1:* De 2018-2022, a taxa de electrificação provincial aumenta de 13% para 20%;

**Tabela 551. Taxa Mínima de Electrificação Provincial**

Indicador	Unidades	Ano Base	Valor Base (Stock)	Realizado 2018 (valor fluxo)	Realizado 2019 (valor fluxo)	Meta 2020 (valor fluxo)	Meta 2021 (valor fluxo)	Meta 2022 (valor fluxo)	Fonte de verificação
Taxa mínima de electrificação provincial	%	2017	8,0	9,0	9,5	13,0	17,0	20,0	Relatórios anuais da ENDE

vi) *Meta 2.2:* De 2018-2022, 25 Sedes de município são servidas por Sistema Eléctrico Público, totalizando 102.

**Tabela 552. Número de sedes de Município servidas por Sistema Eléctrico Público**

Indicador	Unidades	Ano Base	Valor Base (Stock)	Realizado 2018 (valor fluxo)	Realizado 2019 (valor fluxo)	Meta 2020 (valor fluxo)	Meta 2021 (valor fluxo)	Meta 2022 (valor fluxo)	Fonte de verificação
Número de sedes de Município servidas por Sistema Eléctrico Público	N.º	2017	66	7	4	7	8	10	Relatórios anuais do MINEA, ENDE, RNT e Gov. Locais

#### 2.4.1.2.1.2. Projectos de Investimento Público e Actividades de Apoio ao Desenvolvimento

291. No que se refere aos projectos do Programa de Investimento Público e às Actividades de Apoio ao Desenvolvimento que serão priorizados, no período de 2020-2022, destacam-se os apresentados na tabela abaixo.

##### A. Órgãos da Administração Central do Estado (OACE)

**Tabela 553. Projectos/actividades com financiamento**

Designação	Fonte de Financiamento	Situação
<b>Ministério Da Energia E Das Águas</b>		
<b>Projectos de Investimento Público (PIP)</b>		
Electrificação Da Província Do Zaire	B.D. China	Disponível
Electrificação Dos Bairros Periféricos Da Cidade De Malanje	Tesouro Nacional	Por Definir
Electrificação E Ligações Domiciliares Do Lubango E Matala - Huila - Lcc	PIIM	Disponível
L.T. 200kv Lomaum - Biop-Benguela Sul 220kv Subestação Benguela Sul 60/30kv-120mva	Tesouro Nacional	Por Definir
Reabilitação Das Redes Mt E Bt De Mbanza Congo/Zaire	BBVA - Espanha	Disponível
Reabilitação Rede De Distribuição De Energia Eléctrica Luanda Ligação Domiciliar Iiª Fase Subestação Vila Flor-Eur	PIIM	Disponível
Reabilitação Rede De Distribuição De Energia Eléctrica Luanda Ligação Domiciliar Iiª Fase Subestação Weza Paradise-Eur	PIIM	Disponível
Reabilitação Redes De Distribuição De Energia Eléctrica Luanda Ligações Domiciliares Iiª Fase Subestação Da Funda	PIIM	Disponível
Reabilitação Subestação De Energia Cuanza Sul Expansão Subestação Electrica De Gabela	HSBC	Disponível
Reconstrução Abastecimento Hidroelectrico Cunje Instalação Da Linha De Transporte. Cunje-Cuito E Rede Camacupa/Minea	PIIM	Disponível
Se 60/15 Kv Angola Cuba - Edel/Minea	Tesouro Nacional	Por Definir
Subestação Electrica 60/15 Kv Cazenga 6ª Avenida - Edel/Minea	Tesouro Nacional	Por Definir



## B. Órgãos da Administração Local do Estado Estado (OALE)

Tabela 554. Projectos/Actividades com financiamento

Designação	Fonte de Financiamento	Situação
<b>Governo Provincial Da Hulia</b>		
<b>Projectos de Investimento Público (PIP)</b>		
Construção Da Base Da Subestação Eléctrica Da Humpata	PIIM	Disponível
Melhoramento E Extensão Da Rede Eléctrica De Baixa Tensão (Gerador De 250 Kva) - Cuvango	PIIM	Disponível
Melhoramento E Extensão Da Rede Eléctrica De Baixa Tensão (Gerador De 250 Kva) - Vicungo	PIIM	Disponível
Reabilitação E Ampliação Da Rede De Distribuição De Energia E Iluminação Pública	PIIM	Disponível
Reabilitação E Ampliação Da Rede De Distribuição De Energia E Iluminação Pública-Caconda	PIIM	Disponível
Reabilitação E Ampliação Da Rede De Distribuição De Energia E Iluminação Pública-Cacula	PIIM	Disponível
Reabilitação E Ampliação Da Rede De Distribuição De Energia E Iluminação Pública-Chicomba	PIIM	Disponível
Reabilitação E Ampliação Da Rede De Distribuição De Energia E Iluminação Pública-Chipindo	PIIM	Disponível
Reabilitação E Ampliação Da Rede De Distribuição De Energia E Iluminação Pública-Cuvango	PIIM	Disponível
Reabilitação E Ampliação Da Rede De Distribuição De Energia E Iluminação Pública-Quilenques	PIIM	Disponível
Reabilitação E Ampliação Da Rede De Distribuição De Energia E Iluminação Pública-Quipungo	PIIM	Disponível
Sistema De Electrificação Nos Bairros Da Tchavola, Kwawa E Tchituno Para 300 Casas Cada	PIIM	Disponível
Despesa de Apoio ao Desenvolvimento (DAD)		
Aquisição E Montagem De Grupos De Geradores	PIIM	Disponível

Tabela 555. Projectos/Actividades com financiamento

Designação	Fonte de Financiamento	Situação
<b>Governo Provincial Da Lunda-Sul</b>		
<b>Projectos de Investimento Público (PIP)</b>		
Expansão Da Rede De Iluminação Publica Na Sede Do Município De Dala	PIIM	Disponível
Expansão Da Rede Eléctrica E Iluminação Pública De Cacolo	PIIM	Disponível
Expansão Da Rede Eléctrica E Iluminação Pública De Saurimo	PIIM	Disponível
Expansão Da Rede Electrica E Iluminação Publica Na Sede Municipal	PIIM	Disponível

Tabela 556. Projectos/Actividades com financiamento

Designação	Fonte de Financiamento	Situação
<b>Governo Provincial De Benguela</b>		
<b>Projectos de Investimento Público (PIP)</b>		
Electrificação Do Vale Dombe Grande	PIIM	Disponível

Tabela 557. Projectos/Actividades com financiamento

Designação	Fonte de Financiamento	Situação
<b>Governo Provincial De Cabinda</b>		
<b>Projectos de Investimento Público (PIP)</b>		
Construção De Rede De Iluminação Pública Para O Município De Belize	PIIM	Disponível
Construção De Rede De Iluminação Pública Para O Município De Buco Zau	PIIM	Disponível
Construção De Rede De Iluminação Pública Para O Município De Cabinda	PIIM	Disponível
Construção De Rede De Iluminação Pública Para O Município De Cacongo	PIIM	Disponível
Instalação Ramal Mt E Bt, Iluminação Publica Urbanização Do Zôngolo	Eurobonds	Por Definir
<b>Actividade de Apolo ao Desenvolvimento</b>		
Regulamentação Das Actividades No Domínio Das Águas	Recursos Financeiro Local	Disponível

Tabela 558. Projectos/Actividades com financiamento

Designação	Fonte de Financiamento	Situação
<b>Governo Provincial De Luanda</b>		
<b>Projectos de Investimento Público (PIP)</b>		
Iluminação Pública Da Estrada Beto Carneiro/Estrada Do Camama	PIIM	Disponível
Iluminação Pública Do Perímetro Banco Económico Viana Park	PIIM	Disponível
Iluminação Pública Estrada Da Piaget/Hospital Do Capalanga/Via Expresso	PIIM	Disponível
Reabilitação De Pontos De Iluminação Pública No Município De Talatona	PIIM	Disponível

Tabela 559. Projectos/Actividades com financiamento

Designação	Fonte de Financiamento	Situação
<b>Governo Provincial De Malanje</b>		
<b>Projectos de Investimento Público (PIP)</b>		
Ampliação Do Sistema De Iluminação Pública Na Sede Municipal	PIIM	Disponível

Tabela 560. Projectos/Actividades com financiamento

Designação	Fonte de Financiamento	Situação
<b>Governo Provincial Do Bengo</b>		
<b>Projectos de Investimento Público (PIP)</b>		
Electrificação Da Sede Da Comuna Do Kiage (Conclusão) No Bula-Atumba	PIIM	Disponível
Electrificação Da Vila De Muxaluando No Nambuanguo	PIIM	Disponível
Electrificação Do Projecto De Construção De 200 Fogos Habitacionais No Bula-Atumba	PIIM	Disponível
Electrificação Do Sector 10 De Panguila No Dande	PIIM	Disponível
Electrificação Do Sector 11 De Panguila No Dande	PIIM	Disponível
Electrificação Do Sector 9 De Panguila No Dande	PIIM	Disponível
Reabilitação Do Sistema De Iluminação E Expansão Da Rede Ao Domicílio De Bela Vista No Ambriz	PIIM	Disponível
Reabilitação Do Sistema De Iluminação E Expansão Da Rede Ao Domicílio De Tabi No Ambriz	PIIM	Disponível

Tabela 561. Projectos/Actividades com financiamento

Designação	Fonte de Financiamento	Situação
<b>Governo Provincial Do Bié</b>		
<b>Projectos de Investimento Público (PIP)</b>		
Construção Da Extensão Rede Eléctrica Média E Baixa Tensão Em Catabola	PIIM	Disponível

Tabela 562. Projectos/Actividades com financiamento

Designação	Fonte de Financiamento	Situação
<b>Governo Provincial Do Cuando-Cubango</b>		
<b>Projectos de Investimento Público (PIP)</b>		
Inst De Postes De Iluminação Pública Com Painéis Solares Na Localidade Do Cuelei 1 E Cuelei 2	Eurobonds	Por Definir
Instalação De Postes De Iluminação Pública Com Painéis Solares Na Sede Comunal Do Caiúndo	Eurobonds	Por Definir

Tabela 563. Projectos/Actividades com financiamento

Designação	Fonte de Financiamento	Situação
<b>Governo Provincial Do Cuanza-Norte</b>		
<b>Projectos de Investimento Público (PIP)</b>		
Electrificação De Três Municípios Na Província Do Cuanza Norte	Crédito Agrícola	Disponível

Tabela 564. Projectos/Actividades com financiamento

Designação	Fonte de Financiamento	Situação
<b>Governo Provincial Do Cuanza-Sul</b>		
<b>Projectos de Investimento Público (PIP)</b>		
Construção De Infraestruturas Da Central Eléctrica Na Sede Municipal Do Seles	PIIM	Disponível

Tabela 565. Projectos/Actividades com financiamento

Designação	Fonte de Financiamento	Situação
<b>Governo Provincial Do Cunene</b>		
<b>Projectos de Investimento Público (PIP)</b>		
Construção Da Rede De Iluminação Pública E Ligações Domiciliares Da Sede Comunal Do Evale	PIIM	Disponível
Construção De 22 Torres De Iluminação Em 8 Bairros Periféricos Não Consolidados Na Cidade De Ondjiva	PIIM	Disponível
Construção De Uma Linha Eléctrica Que Liga Namacunde À Comuna Do Chiedi (24km)	PIIM	Disponível
Reabilitação E Extensão Da Rede Eléctrica E Iluminação Pública Sede Da Comuna De Xangongo	PIIM	Disponível
Reabilitação E Extensão Rede Eléctrica E Iluminação Pública-Humbe/Mucope/Naulila/Ombala	PIIM	Disponível

Tabela 566. Projectos/Actividades com financiamento

Designação	Fonte de Financiamento	Situação
<b>Governo Provincial Do Huambo</b>		
<b>Projectos de Investimento Público (PIP)</b>		
Expansão Do Sistema De Iluminação Pública E 200 Ligações Domiciliar 200-Chinjenje	Recursos Ordinários Do Tesouro	Disponível
Extensão Da Rede De Distribuição De Água Na Sede Municipal-Londuimbali	Recursos Ordinários Do Tesouro	Disponível
Reabilitação Da Central Térmica Da Comuna Da Calima, No Município Do Huambo	Recursos Ordinários Do Tesouro	Disponível
Reabilitação Da Central Térmica Da Sede Comunal Da ChiPIPa No Município Do Huambo	Recursos Ordinários Do Tesouro	Disponível
Requalificaçã Da Rede De Iluminação Da Vila Municipal E Comunal Do Cambuengo-Mungo	Recursos Ordinários Do Tesouro	Disponível
Requalificação Do Sistema De Iluminação Pública Da Via Principal-Chicala Tcholahanga	Recursos Ordinários Do Tesouro	Disponível
Requalificação E Ampliação Da Rede Eléctrica Da Sede Do Município-Ecunha	Recursos Ordinários Do Tesouro	Disponível
Requalificação E Extensão Da Rede Eléctrica Na Sede Do Município Do Cachiungo-12.000m	Recursos Ordinários Do Tesouro	Disponível
Requalificação E Extensão Da Rede Eléctrica Nas Sedes Das Comunas Da Chinhama E Chiumbo - 11.000m	Recursos Ordinários Do Tesouro	Disponível
<b>Actividade de Apoio ao Desenvolvimento (DAD)</b>		
Gestão Dos Sistemas De Energias E Águas Nos Municípios	Tesouro Nacional	Disponível

Tabela 567. Projectos/Actividades com financiamento

Designação	Fonte de Financiamento	Situação
<b>Governo Provincial Do Moxico</b>		
<b>Projectos de Investimento Público (PIP)</b>		
Aquisição De 1 Grupo Gerador De 500 Kva	PIIM	Disponível
Instalação De 150 Postos De Iluminação Púb. Energia Fotovoltaica Nas Sede Municipais E Comunais	PIIM	Disponível

Tabela 568. Projectos/Actividades com financiamento

Designação	Fonte de Financiamento	Situação
<b>Governo Provincial Do Zaire</b>		
<b>Projectos de Investimento Público (PIP)</b>		
Reabilitação Das Redes Mt E Bt De Mbanza Congo/Zaire	BBVA - Espanha	Disponível



#### 2.4.1.2.2. Programa de Consolidação e Optimização do Sector Eléctrico

292. O Ministério da Energia e Água (MINEA) coordena o referido Programa, cabendo a execução das acções e projectos à PRODEL, RNT e ENDE.

293. No período de 2020-2022, o referido Programa deve focar-se na optimização e gestão sustentável do Sector Eléctrico, nas energias renováveis e na participação do Sector Privado nos investimentos do sector.

#### 2.4.1.2.2.1. Objectivos e Indicadores do Programa no Período 2020-2022

294. O Programa conta com 2 objectivos, desagregados em 3 metas e igual número de indicadores, nomeadamente:

- i) *Objectivo 1:* Assegurar e optimizar a localização e disponibilidade da geração térmica da produção de energia;
- ii) *Meta 1.1:* De 2018-2022, a PRODEL disponibiliza, pelo menos, 5,0 GW de potência, alcançando 5,4 GW;

Tabela 569. Potência Instalada das centrais PRODEL

Indicador	Unidades	Ano Base	Valor Base (Stock)	Realizado 2018 (valor fluxo)	Realizado 2019 (valor fluxo)	Meta 2020 (valor fluxo)	Meta 2021 (valor fluxo)	Meta 2022 (valor fluxo)	Fonte de verificação
Potência instalada das centrais PRODEL	GW	2017	2,467	2,207	2,793	>5,000	>5,000	>5,400	Relatórios anuais do MINEA e PRODEL

- iii) *Meta 1.2:* De 2018-2022, o grau de cobertura da ponta de consumo em todos os sistemas de produção é de pelo menos 30%;

Tabela 570. Grau de cobertura em todos os sistemas de produção

Indicador	Unidades	Ano Base	Valor Base (Stock)	Realizado 2018 (valor fluxo)	Realizado 2019 (valor fluxo)	Meta 2020 (valor fluxo)	Meta 2021 (valor fluxo)	Meta 2022 (valor fluxo)	Fonte de verificação
Grau de cobertura em todos os sistemas de produção	%	2017	4	6,6	8,3	>30	>30	>30	Relatórios anuais do MINEA e PRODEL

- iv) *Objectivo 2:* Reforçar a Rede Nacional de Transporte para permitir transportar a energia do Sistema Norte, até Luanda, à Região Centro e à Região Sul;
- v) *Meta 2.1:* De 2018-2022, a energia transportada do Sistema Norte para os restantes Sistemas alcança os 225 MW, totalizando 450 MW.

Tabela 571. Energia Transportada do Sistema Norte

Indicador	Unidades	Ano Base	Valor Base (Stock)	Realizado 2018 (valor fluxo)	Realizado 2019 (valor fluxo)	Meta 2020 (valor fluxo)	Meta 2021 (valor fluxo)	Meta 2022 (valor fluxo)	Fonte de verificação
Energia transportada do Sistema Norte	MW	2017	-	-	225	50	25	150	Relatórios anuais do MINEA e PRODEL

#### 2.4.1.2.2.2. Projectos de Investimento Público para o período 2020-2022

295. No que diz respeito aos projectos do Programa de Investimento Público e às Actividades de Apoio ao Desenvolvimento que serão priorizados no período 2020-2022, destacam-se os projectos, apresentados na tabela abaixo.

## A. Órgãos da Administração Central do Estado (OACE)

Tabela 572. Projectos/actividades com financiamento

Designação	Fonte de Financiamento	Situação
<b>Ministério da Energia e Águas</b>		
<b>Projectos de Investimento Público (PIP)</b>		
Ampliação Da Subestação Eléctrica - Cacucaco	PIIM	Disponível
Ampliação Subestação De Energia Eléctrica Viana 400/220 K V	HSBC/UKF	Disponível
Construção De. L.T.220 Kv Gab/Sumbe E Gabela/Wacu Kungo E Respect. S.E'S (Fase 1)	Luminar Finance	Disponível
Construção Do Aproveitamento Hidroeléctrico De Caculo Cabaça	I.C.B.C - China	Disponível
Construção Do Aproveitamento Hidroeléctrico De Laúca E Sistema De Transporte Associado	Standard Chartered Bank	Disponível
Construção Do Sistema Associado Ao Aproveitamento Hidroeléctrico De Laúca - Lote C - Lcc	China-Eximbank I	Disponível
Construção E Aquisição De Equipamento De Sistema Eléctrico Nacional De Geradores, Fotovoltaicos E Rede Mt/Bt	GE Capital	Disponível
Construção E Instalação De Sistemas Solares-Energias Renováveis/Sun África	ING Bank/BDSA	Disponível
Construção Lt 220 Kv Lubango Ao Namibe E Respectivas Subestações (Bm)	Deutsche Bank	Por Definir
Construção Lt 400 Kv Huambo Ao Lubango E Respectivas Subestações (Bm)	BAD	Por Definir
Estudos, Assistência Técnica Do Programa de Energias Renováveis (Bad)	BAD	Disponível
Implementação De Sistemas De Energia Solar/Minea	BBVA	Disponível
Instalação Central Ciclo Combinado Soyo, Sistema Transporte Associado	LCC	Disponível
Instalação Central Térmica Luanda - Cazenga 2xge Tm 2500+	ECOTECH	Disponível
Reabilitação Das Redes Mt E Bt De Mbanza Congo/Zaire	BBVA - Espanha	Disponível
Reabilitação E Modernização Da Central Hidroeléctrica Matala	HSBC	Disponível
Reabilitação E Reforço De Potência Do Aproveitamento Hidroeléctrico Do Luachimo	ICBC	Disponível
Sistema Transporte Associado Aproveitamento Hidroeléctrico Cambambe - 2ª Central	COSEC	Disponível
Interligação Gove - Matala 220 KV	Por definir	Disponível

## B. Órgãos da Administração Local do Estado (OALE)

Tabela 573. Projectos/actividades com financiamento

Designação	Fonte de Financiamento	Situação
<b>Governo Provincial Da Huila</b>		
<b>Projectos de Investimento Público (PIP)</b>		
Construção de 1 Sistema De Grupos Geradores Par Produção E Distribuição De Energia-Gambos	PIIM	Disponível
Construção De Sistemas Solar, Com Abertura Furos Água, Tanques Galvanizados E Bebedouro Animal	PIIM	Disponível

### 2.4.1.3. Política 15 — Água e Saneamento

#### 2.4.1.3.1. Programa de Expansão do Abastecimento de Água nas Áreas Urbanas, Sedes de Município e Áreas Rurais

296. O Ministério da Energia e Água (MINEA) coordena o referido Programa, visando a priorização de duas dimensões, nomeadamente: expandir o abastecimento de água nas áreas urbanas, sedes de município e áreas rurais e melhorar a capacidade de gestão operacional e recuperação dos sistemas de abastecimento de água.

#### 2.4.1.3.1.1. Objectivos e Indicadores do Programa no Período 2020-2022

297. O Programa conta com 2 objectivos, desagregados em 4 metas e igual número de indicadores, nomeadamente:

- i) *Objectivo 1*: Aumentar a capacidade de produção e a taxa de cobertura do abastecimento de água nas áreas urbanas e rurais;
- ii) *Meta 1.1*: De 2018-2022, a taxa de cobertura de abastecimento de água nas áreas urbanas (Sedes Capitais de província, Sedes Municipais e Sedes Comuns mais populosas) passa de 66% para 75,9%;

Tabela 574. Taxa de cobertura de Águas nas áreas Urbanas

Indicador	Unidades	Ano Base	Valor Base (Stock)	Realizado 2018 (valor fluxo)	Realizado 2019 (valor fluxo)	Meta 2020 (valor fluxo)	Meta 2021 (valor fluxo)	Meta 2022 (valor fluxo)	Fonte de verificação
Taxa de cobertura de Águas nas áreas Urbanas	%	2017	60	66	70,2	70,5	73,6	75,9	Relatórios do MINEA e Empresas de Águas Provinciais

- iii) *Meta 1.2*: De 2018-2022, a produção de água potável nas sedes provinciais e municipais aumenta, passando de 970 milhões de m<sup>3</sup>/dia para 1,4 milhões de m<sup>3</sup>/dia;

Tabela 575. Produção de Água potável nas Sedes Provinciais e Municipais

Indicador	Unidades	Ano Base	Valor Base (Stock)	Realizado 2018 (valor fluxo)	Realizado 2019 (valor fluxo)	Meta 2020 (valor fluxo)	Meta 2021 (valor fluxo)	Meta 2022 (valor fluxo)	Fonte de verificação
Produção de Água potável nas Sedes Provinciais e Municipais	Mil m <sup>3</sup> /dia	2017	828	970	1 145	1 251	1 309	1 400	Relatórios do MINEA e Empresas de Águas Provinciais

- iv) *Meta 1.3*: De 2018-2022, a taxa de cobertura de abastecimento de água nas áreas rurais passa de 66,0%, em 2017, para 76,2%, em 2022;

Tabela 576. Taxa de cobertura do abastecimento de água nas áreas rurais

Indicador	Unidades	Ano Base	Valor Base (Stock)	Realizado 2018 (valor fluxo)	Realizado 2019 (valor fluxo)	Meta 2020 (valor fluxo)	Meta 2021 (valor fluxo)	Meta 2022 (valor fluxo)	Fonte de verificação
Taxa de cobertura do abastecimento de água nas áreas rurais	%	2017	66,0	68,7	70,4	72,5	74,7	76,2	Relatórios do Programa Água para Todos, MINEA e Empresas de Águas e Saneamento Provinciais

- v) *Objectivo 2*: Melhorar a capacidade de gestão operacional e recuperação dos sistemas de abastecimento de água;

vi) *Meta 2.1*: De 2018-2022, a taxa de operacionalidade dos sistemas de abastecimento de água em funcionamento atinge 88%.

**Tabela 577. Taxa de operacionalidade dos Sistemas de Abastecimento de Água**

Indicador	Unidades	Ano Base	Valor Base (Stock)	Realizado 2018 (valor fluxo)	Realizado 2019 (valor fluxo)	Meta 2020 (valor fluxo)	Meta 2021 (valor fluxo)	Meta 2022 (valor fluxo)	Fonte de verificação
Taxa de operacionalidade dos Sistemas de Abastecimento de Água	%	2017	60	60	67	75	81	88	Relatórios do Programa Água para Todos, MINEA e Empresas de Águas e Saneamento Provinciais

#### 2.4.1.3.1.2. Projectos de Investimento Público e Actividades de Apoio ao Desenvolvimento

298. No que se refere aos projectos do Programa de Investimento Público e às Actividades de Apoio ao Desenvolvimento que serão priorizados, no período de 2020-2022, destacam-se os apresentados na tabela abaixo.

##### A. Órgãos da Administração Central do Estado (OACE)

**Tabela 578. Projectos/actividades com financiamento**

Designação	Fonte de Financiamento	Situação
<b>Ministério Da Energia E Das Águas</b>		
<b>Projectos de Investimento Público (PIP)</b>		
Reabilitação E Expansão Do Sistema De Abastecimento Água De Bocoio	FI/BFA	Disponível
Reabilitação E Expansão Do Sistema De Abastecimento Água De Londuimbali	Tesouro Nacional	Por Definir
Reabilitação E Expansão Sistema Abastecimento Água De Bula Atumba-Lcc	B.D. China	Disponível
Reabilitação E Expansão Sistema Abastecimento Água De Mucari - Lcc	B.D. China	Disponível
Reabilitação E Expansão Sistema Abastecimento Água De Tchindjendje-Lcc	PIIM	Disponível
Reabilitação E Expansão Sistema De Abastecimento Água Da Jamba - Lcc	B.D. China	Disponível
Reabilitação E Expansão Sistema De Abastecimento Água De Bibala - Lcc	B.D. China	Disponível
Reabilitação E Expansão Sistema De Abastecimento Água De Cacula - Lcc	B.D. China	Disponível
Reabilitação E Expansão Sistema De Abastecimento Água De Camucuio-Lcc	B.D. China	Disponível
Reabilitação E Expansão Sistema De Abastecimento Água De Cunhinga-Lcc	B.D. China	Disponível



Designação	Fonte de Financiamento	Situação
Reabilitação E Expansão Sistema De Abastecimento Água De Ecunha - Lcc	PIIM	Disponível
Reabilitação E Expansão Sistema De Abastecimento Água De Lucapa-Lcc	B.D. China	Disponível
Reabilitação E Expansão Sistema De Abastecimento Água De Marimba - Lcc	B.D. China	Disponível
Reabilitação E Expansão Sistema De Abastecimento Água De Massango- Lcc	B.D. China	Disponível
Reabilitação E Expansão Sistema De Abastecimento Água De Nharea - Lcc	B.D. China	Disponível
Reabilitação E Expansão Sistema De Abastecimento Água Do Cuemba - Lcc	B.D. China	Disponível
Reabilitação E Expansão Sistema De Abastecimento Água Do Quela - Lcc	B.D. China	Disponível
Reabilitação E Expansão Sistema De Abastecimento De Água De Mussende	FI/BFAB.F.A	Disponível
Reabilitação E Reforço Do Sistema Abastecimento De Água De Cabinda - Lcc	China-Eximbank I	Disponível
Reabilitação E Reforço Dos Sistemas De Abastecimento De Água Lunda Norte E Sul (Dundo E Saurimo) - Parte 1	PIIM	Disponível
Reabilitação E Reforço Sistema Abastecimento Água Cidade M'Banza Congo/Minea	LCC	Disponível
Reabilitação Expansão Sistema Abastecimento De Água De Balombo	FI/BFA	Disponível
Reabilitação Expansão Sistema Abastecimento De Água Do Tomboco	FI/BFA	Disponível
Reabilitação Sistema De Abastecimento De Água Bungo - Eur	Eurobonds	Por Definir
Reabilitação Sistema De Abastecimento De Água Caála - Eur	Eurobonds	Por Definir
Reabilitação Sistema De Abastecimento De Água Caluquembe - Eur	Eurobonds	Por Definir
Reabilitação Sistema De Abastecimento De Água Camacupa - Eur	Eurobonds	Por Definir
Reabilitação Sistema De Abastecimento De Água Camanongue - Eur	Eurobonds	Por Definir
Reabilitação Sistema De Abastecimento De Água Cambulo - Eur	Eurobonds	Por Definir
Reabilitação Sistema De Abastecimento De Água Cameia / Lumeje - Eur	Eurobonds	Por Definir
Reabilitação Sistema De Abastecimento De Água Chipindo - Eur	Eurobonds	Por Definir
Reabilitação Sistema De Abastecimento De Água Cuvango - Eur	Eurobonds	Por Definir
Reabilitação Sistema De Abastecimento De Água Libolo / Calulo - Eur	Eurobonds	Por Definir
Reabilitação Sistema De Abastecimento De Água Luau - Eur	Eurobonds	Por Definir
Reabilitação Sistema De Abastecimento De Água Lucala - Eur	Eurobonds	Por Definir
Reabilitação Sistema De Abastecimento De Água Lucapa /Cafunfo - Eur	Eurobonds	Por Definir
Reabilitação Sistema De Abastecimento De Água Namacunde - Eur	Eurobonds	Por Definir
Reabilitação Sistema De Abastecimento De Água Porto Amboim -1ª Fase	Por Definir	Por Definir
Reabilitação Sistema De Abastecimento De Água Soyo - Eur	Eurobonds	Por Definir
Reforço Do Sistema De Abastecimento De Água Do Huambo (2ª Fase)	Por Definir	Por Definir
Reabilitação E Expansão Do Sistema De Abastecimento Água De Bocoio	FI/BFA	Disponível
Reabilitação E Expansão Do Sistema De Abastecimento Água De Londuimbali	Tesouro Nacional	Por Definir

Designação	Fonte de Financiamento	Situação
Reabilitação E Expansão Sistema Abastecimento Água De Bula Atumba-Lcc	B.D. China	Disponível
Reabilitação E Expansão Sistema Abastecimento Água De Mucari - Lcc	Por Definir	Por Definir
Reabilitação E Expansão Sistema Abastecimento Água De Tchindjendje-Lcc	PIIM	Disponível
Reabilitação E Expansão Sistema De Abastecimento Água Da Jamba - Lcc	B.D. China	Disponível
Reabilitação E Expansão Sistema De Abastecimento Água De Bibala - Lcc	B.D. China	Disponível
Reabilitação E Expansão Sistema De Abastecimento Água De Cacula - Lcc	B.D. China	Disponível
Reabilitação E Expansão Sistema De Abastecimento Água De Camucuiu-Lcc	B.D. China	Disponível
Reabilitação E Expansão Sistema De Abastecimento Água De Cunhinga-Lcc	Por Definir	Por Definir
Reabilitação E Expansão Sistema De Abastecimento Água De E Cunha - Lcc	PIIM	Disponível
Reabilitação E Expansão Sistema De Abastecimento Água De Lucapa-Lcc	B.D. China	Disponível
Reabilitação E Expansão Sistema De Abastecimento Água De Marimba - Lcc	B.D. China	Disponível
Reabilitação E Expansão Sistema De Abastecimento Água De Massango- Lcc	B.D. China	Disponível
Reabilitação E Expansão Sistema De Abastecimento Água De Nharea - Lcc	B.D. China	Disponível
Reabilitação E Expansão Sistema De Abastecimento Água Do Cuemba - Lcc	B.D. China	Disponível
Reabilitação E Expansão Sistema De Abastecimento Água Do Quela - Lcc	B.D. China	Disponível
Reabilitação E Expansão Sistema De Abastecimento De Água De Mussende	FI/BFAB.F.A	Disponível
Reabilitação E Reforço Do Sistema Abastecimento De Água De Cabinda - Lcc	China-Eximbank I	Disponível
Reabilitação E Reforço Dos Sistemas De Abastecimento De Água Lunda Norte E Sul (Dundo E Saurimo) - Parte 1	PIIM	Disponível
Reabilitação E Reforço Sistema Abastecimento Água Cidade M'Banza Congo/Minea	LCC	Disponível
Reabilitação Expansão Sistema Abastecimento De Água De Balombo	FI/BFA	Disponível
Reabilitação Expansão Sistema Abastecimento De Água Do Tomboco	FI/BFA	Disponível
Reabilitação Sistema De Abastecimento De Água Bungo - Eur	Eurobonds	Por Definir
Reabilitação Sistema De Abastecimento De Água Caála - Eur	Eurobonds	Por Definir
Reabilitação Sistema De Abastecimento De Água Caluquembe - Eur	Eurobonds	Por Definir
Reabilitação Sistema De Abastecimento De Água Camacupa - Eur	Eurobonds	Por Definir
Reabilitação Sistema De Abastecimento De Água Camanongue - Eur	Eurobonds	Por Definir
Reabilitação Sistema De Abastecimento De Água Cambulo - Eur	Eurobonds	Por Definir
Reabilitação Sistema De Abastecimento De Água Cameia / Lumeje - Eur	Eurobonds	Por Definir
Reabilitação Sistema De Abastecimento De Água Chipindo - Eur	Eurobonds	Por Definir
Reabilitação Sistema De Abastecimento De Água Cuvango - Eur	Eurobonds	Por Definir
Reabilitação Sistema De Abastecimento De Água Libolo / Calulo - Eur	Eurobonds	Por Definir
Reabilitação Sistema De Abastecimento De Água Luau - Eur	Eurobonds	Por Definir

Designação	Fonte de Financiamento	Situação
Reabilitação Sistema De Abastecimento De Água Lucala - Eur	Eurobonds	Por Definir
Reabilitação Sistema De Abastecimento De Água Lucapa /Cafunfo - Eur	Eurobonds	Por Definir
Reabilitação Sistema De Abastecimento De Água Namacunde - Eur	Eurobonds	Por Definir
Reabilitação Sistema De Abastecimento De Água Porto Amboim -1ª Fase	Por Definir	Por Definir
Reabilitação Sistema De Abastecimento De Água Soyo - Eur	Eurobonds	Por Definir
Reforço Do Sistema De Abastecimento De Água Do Huambo (2ª Fase)	Por Definir	Por Definir
Reabilitação E Expansão Do Sistema De Abastecimento Água De Bocoio	FI/BFA	Disponível
Reabilitação E Expansão Do Sistema De Abastecimento Água De Londuimbali	Tesouro Nacional	Por Definir
Reabilitação E Expansão Sistema Abastecimento Água De Bula Atumba-Lcc	B.D. China	Disponível
Reabilitação E Expansão Sistema Abastecimento Água De Mucari - Lcc	Por Definir	Por Definir
Reabilitação E Expansão Sistema Abastecimento Água De Tchindjendje-Lcc	PIIM	Disponível
Reabilitação E Expansão Sistema De Abastecimento Água Da Jamba - Lcc	B.D. China	Disponível
Reabilitação E Expansão Sistema De Abastecimento Água De Bibala - Lcc	B.D. China	Disponível
Reabilitação E Expansão Sistema De Abastecimento Água De Cacula - Lcc	B.D. China	Disponível
Reabilitação E Expansão Sistema De Abastecimento Água De Camuciuo-Lcc	B.D. China	Disponível
Reabilitação E Expansão Sistema De Abastecimento Água De Cunhinga-Lcc	Por Definir	Por Definir
Reabilitação E Expansão Sistema De Abastecimento Água De E Cunha - Lcc	PIIM	Disponível
Reabilitação E Expansão Sistema De Abastecimento Água De Lucapa-Lcc	B.D. China	Disponível
Reabilitação E Expansão Sistema De Abastecimento Água De Marimba - Lcc	B.D. China	Disponível
Reabilitação E Expansão Do Sistema De Abastecimento Água De Bocoio	FI/BFA	Disponível
Reabilitação E Expansão Do Sistema De Abastecimento Água De Londuimbali	Tesouro Nacional	Por Definir
Reabilitação E Expansão Sistema Abastecimento Água De Bula Atumba-Lcc	B.D. China	Disponível
Reabilitação E Expansão Sistema Abastecimento Água De Mucari - Lcc	Por Definir	Por Definir
Reabilitação E Expansão Sistema Abastecimento Água De Tchindjendje-Lcc	PIIM	Disponível
Reabilitação E Expansão Sistema De Abastecimento Água Da Jamba - Lcc	B.D. China	Disponível

### B. Órgãos da Administração Local do Estado (OALE)

Tabela 579. Projectos/actividades com financiamento

Designação	Fonte de Financiamento	Situação
<b>Governo Provincial Da Huila</b>		
<b>Projectos de Investimento Público (PIP)</b>		
Abertura De 60 Furos De Água Na Província Da Huíla	Tesouro Nacional	Por Definir
Ampliação Do Sistema De Abastecimento De Água Da Vila	PIIM	Disponível

Designação	Fonte de Financiamento	Situação
Ampliação Do Sistema De Abastecimento De Água Da Vila De Chicomba	PIIM	Disponível
Construção De 3 Captações De Água Na Localidade Da Caíla /Gambos	PIIM	Disponível
Construção De Sistema De Captação De Água Com Doze Furos-Quipungo	PIIM	Disponível
Construção De Sistema De Pontos De Água Em Cuvango	PIIM	Disponível
Construção De Sistemas De Água De Quilengues	PIIM	Disponível
Construção De Sistemas De Água No Município Do Chipindo	PIIM	Disponível
Construção De Um Sistema De Água E Adução Para Irrigação De Uma Área De 460 Há	PIIM	Disponível
Construção E Ampliação Do Sistema De Água Da Localidade Da Caíla No Município Dos Gambos	PIIM	Disponível
Construção Sistema De Abastecimento Água De 4 Furos Do Caluquembe	PIIM	Disponível
Melhoramento E Extensão Da Rede De Distribuição De Água (Eta) Para 250 Famílias-Cuvango	PIIM	Disponível
Melhoramento E Extensão Da Rede De Distribuição De Água (Eta) Para 500 Famílias-Cuvango	PIIM	Disponível
Programa Água Para Todos Huíla 2015	Tesouro Nacional	Por Definir
Reabilitação De 23 Sistemas De Água Em Gambos	PIIM	Disponível
Reabilitação De 4 Tanques Banheiros-Matala	PIIM	Disponível
Reabilitação E Ampliação Do Sistema De Abastecimento De Água Da Vila	PIIM	Disponível
Reabilitação E Ampliação Do Sistema De Abastecimento De Água Da Vila-Quipungo	PIIM	Disponível
<b>Actividade de Apoio ao Desenvolvimento</b>		
Melhoramento E Ampliação Do Sistema De Abastecimento De Água	Consignados	Disponível

Tabela 580. Projectos/actividades com financiamento

Designação	Fonte de Financiamento	Situação
<b>Governo Provincial Da Lunda-Norte</b>		
<b>Projectos de Investimento Público (PIP)</b>		
Construção De Um Furo De Água Na Comuna Do Luangue, No Município Do Lubalo	PIIM	Disponível
Construção De Um Furo De Água Na Comuna Do Muvuluege, No Município Do Lubalo	PIIM	Disponível
Construção De Um Furo De Água No Bairro Muangonga, No Município Do Lubalo	PIIM	Disponível
Construção Do Sistema De Captação Água Por Furo Na Comuna De Camaxilo	PIIM	Disponível
Construção Do Sistema De Captação Água Por Furo Na Comuna De Mussende	PIIM	Disponível
Construção Sistema De Captação Água Por Furo De Caungula	PIIM	Disponível
Construção Sistema De Captação De Água Por Furo No Lubalo	PIIM	Disponível
Reabilitação E Expansão Sistema Abastecimento Água Do Cuango	B.F.A	Disponível

Tabela 581. Projectos/actividades com financiamento

Designação	Fonte de Financiamento	Situação
<b>Governo Provincial Da Lunda-Sul</b>		
<b>Projectos de Investimento Público (PIP)</b>		
Ampliação Centro De Distribuição Água Potável Saurimo Reforço Do Sistema De Abast De Água	Eurobonds	Por Definir
Construção De 1 Sistema De Água No Samuquixi	PIIM	Disponível
Construção De 1 Sistemas De Abastecimento De Agua/Muconda	PIIM	Disponível
Construção De 7 Sistemas De Abastecimento De Água	PIIM	Disponível



Construção De Sistema De Água Na Comuna Do Sombo	PIIM	Disponível
Construção E Fiscalização De 3 Sistemas De Água	PIIM	Disponível
Construção Fiscalização 1 Centro Captação De Água Xassengue No Cacolo	Alemanha	Disponível
Construção Fiscalização Centro Captação De Água No Chilunge	Alemanha	Disponível

Tabela 582. Projectos/actividades com financiamento

Designação	Fonte de Financiamento	Situação
<b>Governo Provincial De Benguela</b>		
<b>Projectos de Investimento Público (PIP)</b>		
Construção Da Conduta Que Vai Alimentar A Refinaria (Água Para Zona Norte) - Lobito	PIIM	Disponível
Construção De 10 Sistemas De Captação, Tratamento E Distribuição De Água-Bocoio	PIIM	Disponível
Construção De 30 Sistemas De Captação E Distribuição De Água-Caimbambo	PIIM	Disponível

Tabela 583. Projectos/actividades com financiamento

Designação	Fonte de Financiamento	Situação
<b>Governo Provincial De Cabinda</b>		
<b>Projectos de Investimento Público (PIP)</b>		
Ampliação Da Eta Simindele Para 200m3 E Rede De Distribuição	Eurobonds	Por Definir
Ampliação Da Rede De Distribuição De Água, Bairro Gika Cidade Cabinda	Eurobonds	Por Definir
Ampliação E Optimização Das Eta 'S 1 E 2 Em Cabinda - Fase II	Eurobonds	Por Definir
Conclusão De Sistema De Abastecimento De Água Na Localidade De Bonde Grande	PIIM	Disponível
Construção De Sistema De Abastecimento De Água Na Localidade De Tchinsua - Fase 1	PIIM	Disponível
Construção De Sistema De Abastecimento De Água Na Sede Comunal De Massabi	PIIM	Disponível
Construção De Sistema Gravítico De Água Na Localidade Do Ndolo A Quissoqui	PIIM	Disponível
Construção Do Sistema De Abastecimento De Água Na Sede Comunal De Inhuca	PIIM	Disponível
Programa de Água Para Todos - Cabinda 2015	Eurobonds	Por Definir
Reabilitação De Sistema Gravítico De Água Na Sede Comunal De Necuto	PIIM	Disponível

Tabela 584. Projectos/actividades com financiamento

Designação	Fonte de Financiamento	Situação
<b>Governo Provincial De Luanda</b>		
<b>Projectos de Investimento Público (PIP)</b>		
Estudos E Projecto Da Construção De Um Centro Provisório De Água Na Comuna De Calumbo	PIIM	Disponível
Instalação De Rede De Água As Zonas Urbanas De Cacuco	PIIM	Disponível
Despesas de Apoio ao Desenvolvimento (DAD)		
Instalação Sistema Captação, Tratamento E Distribuição Água Nas Zonas Rurais	Recursos Financeiro Local	Disponível
Sistema De Captação E Tratamento De Água	Consignados	Disponível

Tabela 585. Projectos/actividades com financiamento

Designação	Fonte de Financiamento	Situação
<b>Governo Provincial De Malanje</b>		
<b>Projectos de Investimento Público (PIP)</b>		
Construção De 10 Pequenos Sistemas De Água	PIIM	Disponível
Construção De 2 Pequenos Sistemas De Água	PIIM	Disponível
Construção De 2 Pequenos Sistemas De Água - Quirima	PIIM	Disponível
Construção De 2 Pequenos Sistemas De Água Nas Sedes Comuns Moma E Bângalas	PIIM	Disponível
Construção De 2 Psa Nas Sedes Comuns Moma E Bângalas	PIIM	Disponível
Construção De 4 Pequenos Sistemas De Água (Psa), Mucari	PIIM	Disponível
Construção De 4 Pontos De Sistema De Água	PIIM	Disponível
Construção De Dois Sistema De Água Nos Bairros Cambundi Do Cuije E Vila Matilde	PIIM	Disponível
Construção De Pequenos Sistemas De Água Em Duas Aldeias Do Quela - Malanje	PIIM	Disponível
Construção De Pequenos Sistemas De Água No Quela	PIIM	Disponível
Construção De Um Pequeno Sistema De Abastecimento De Água, Na Aldeia De Bamba	PIIM	Disponível
Construção De Um Pequeno Sistema De Abastecimento De Água, Na Aldeia De Banda	PIIM	Disponível
Construção De Um Pequeno Sistema De Abastecimento De Água, Na Aldeia De Katuri	PIIM	Disponível
Construção De Um Pequeno Sistema De Abastecimento De Água, Na Aldeia De Kissua Kinguangua	PIIM	Disponível
Construção De Um Pequeno Sistema De Abastecimento De Água, Na Aldeia De Kuku Bangu	PIIM	Disponível
Construção De Um Pequeno Sistema De Abastecimento De Água, Na Aldeia De Muanda Kissua	PIIM	Disponível
Construção De Um Pequeno Sistema De Abastecimento De Água, Na Aldeia De Muanha Muxica	PIIM	Disponível
Construção De Um Pequeno Sistema De Abastecimento De Água, Na Aldeia De Mufuma	PIIM	Disponível
Construção De Um Sistema De Água No Kinguengue	PIIM	Disponível
Construção De Um Sistema De Captação E Abastecimento De Água Na Comuna Da Missão Dos Bângalas	PIIM	Disponível
Construção De Um Sistema De Captação E Abastecimento De Água Na Comuna Do Moma	PIIM	Disponível
Reabilitação E Expansão Do Sistema De Abastecimento Água De Cacuso	PIIM	Disponível

Tabela 586. Projectos/actividades com financiamento

Designação	Fonte de Financiamento	Situação
<b>Governo Provincial Do Bengo</b>		
<b>Projectos de Investimento Público (PIP)</b>		
Construção Do Sistema De Abastecimento De Água De Canacassala No Nambuanguo	PIIM	Disponível
Construção Do Sistema De Abastecimento De Água De Quixico No Nambuanguo	PIIM	Disponível
Programa Água Todos	Tesouro Nacional	Por Definir
Reabilitação Do Sistema De Distribuição De Água Ao Domicílio Da Sede Do Município Do Ambriz	PIIM	Disponível

Tabela 587. Projectos/actividades com financiamento

Designação	Fonte de Financiamento	Situação
<b>Governo Provincial Do Bié</b>		
<b>Projectos de Investimento Público (PIP)</b>		
Reabilitação E Expansão Do Sistema De Abastecimento De Água Da Sede Municipal Do Chitembo	PIIM	Disponível
Despesas de Apoio ao Desenvolvimento (DAD)		
Aquisição De Equipamentos Para A Expansão De Abastecimento De Água	Consignados	Disponível

Tabela 588. Projectos/actividades com financiamento

Designação	Fonte de Financiamento	Situação
<b>Governo Provincial Do Cuando-Cubango</b>		
<b>Projectos de Investimento Público (PIP)</b>		
Construção De Sistema De Captação De Água No Dirico	PIIM	Disponível
Extensão Da Rede De Abastecimento De Água E Ligações Domiciliárias De Menongue	PIIM	Disponível

Tabela 589. Projectos/actividades com financiamento

Designação	Fonte de Financiamento	Situação
<b>Governo Provincial Do Cuanza-Norte</b>		
<b>Projectos de Investimento Público (PIP)</b>		
Aproveitamento Das Águas De Santa Isabel, Reforço Do Abastecimento De Água A N' Dalatando	PIIM	Disponível
Programa Água Para Todos Do Município De Bolongongo-Cuanza Norte	PIIM	Disponível
Programa Água Para Todos Do Município De Cambambe	PIIM	Disponível
Programa Água Para Todos Do Município De Golungo Alto	PIIM	Disponível
Programa Água Para Todos Do Município De Lucala	PIIM	Disponível
Programa Água Para Todos Do Município De Ngonguembo	PIIM	Disponível
Programa Água Para Todos Do Município De Quiculungo	PIIM	Disponível
Programa Água Para Todos Do Município De Samba Caju	PIIM	Disponível
Programa Água Para Todos Do Município Do Cazengo	PIIM	Disponível
Programa Água Para Todos No Município De Banga- Cuanza Norte	PIIM	Disponível
Reabilitação E Expansão Do Sistema Abastecimento De Água De Samba Caju	B.F.A	Disponível

Tabela 590. Projectos/actividades com financiamento

Designação	Fonte de Financiamento	Situação
<b>Governo Provincial Do Cuanza-Sul</b>		
<b>Projectos de Investimento Público (PIP)</b>		
Reabilitação Da Eta Da Vila Da Quilenda	PIIM	Disponível
Reabilitação Do Sistema De Abastecimento De Água Na Aldeia De Mussoi - Quibala	PIIM	Disponível
Reabilitação Do Sistema De Abastecimento De Água E Da Rede Domiciliar Da Conda	PIIM	Disponível
Reabilitação E Expansão Da Rede De Água Do Rio Cambongo Na Sede Do Município No Seles	PIIM	Disponível
Reabilitação E Expansão Do Sistema De Abastecimento De Água Da Sede Municipal Da Gabela-Amboim	PIIM	Disponível

Tabela 591. Projectos/actividades com financiamento

Designação	Fonte de Financiamento	Situação
<b>Governo Provincial Do Cunene</b>		
<b>Projectos de Investimento Público (PIP)</b>		
Programa Água Para Todos- Abertura De 3 Chimpacas Na Comuna Do Chiedi - Namacunde	PIIM	Disponível
Programa Água Para Todos-Abertura De 8 Furos De Água Cuvelai	PIIM	Disponível
Programa Água Para Todos-Abertura De Um Furo De Água Na Localidade De Caundo Comuna Do Cubati - Cuvelai	PIIM	Disponível
Programa Água Para Todos-Abertura De Um Furo De Água Na Localidade De Mbongo Comuna Da Calonga - Cuvelai	PIIM	Disponível
Programa Água Para Todos-Abertura De Um Furo De Água Na Localidade De Mui-Tchimbua Tyilaula Comuna Do Mukolongondjo - Cuvelai	PIIM	Disponível
Programa Água Para Todos-Abertura De Um Furo De Água Na Localidade De Nondungo Ndakassala Comuna Da Calonga - Cuvelai	PIIM	Disponível
Programa Água Para Todos-Abertura De Um Furo De Água Na Localidade De Olumeneno Comuna Da Mupa - Cuvelai	PIIM	Disponível
Programa Água Para Todos-Abertura De Um Furo De Água Na Localidade De Omuhongo Oshanatotua Comuna Da Mupa - Cuvelai	PIIM	Disponível
Programa Água Para Todos-Abertura De Um Furo De Água Na Localidade De Pequeno Cunene Comuna Do Cubati - Cuvelai	PIIM	Disponível
Programa Água Para Todos-Abertura De Um Furo De Água Na Localidade De Tyikungungo Comuna Do Mukolongondjo - Cuvelai	PIIM	Disponível
Sistema De Captação Da Água Para O Projecto 200 Fogos Do Curoca	PIIM	Disponível
<b>Actividade de Apoio ao Desenvolvimento (DAD)</b>		
Aquisição De 250 Reservatórios De Plástico De Água De 10 Mil Litros	Tesouro Nacional	Disponível

Tabela 592. Projectos/actividades com financiamento

Designação	Fonte de Financiamento	Situação
<b>Governo Provincial Do Huambo</b>		
<b>Projectos de Investimento Público (PIP)</b>		
Construção De 1 Sistema De Captação De Água Por Gravidade Na Sede Do Município-Londumbali	Recursos Ordinários Do Tesouro	Disponível
Construção De 3 Furos De Água Com Manivelas Na Comuna Do Samboto-Chicala Cholohanga	Recursos Ordinários Do Tesouro	Disponível
Construção De 4 Furos De Água Com Manivelas Na Comuna Do Sambo-Chicala Cholohanga	Recursos Ordinários Do Tesouro	Disponível
Construção De Furo De Água Equipados Com Painéis Solares Na Ombala De Ganda-Bimbe-Bailundo	Recursos Ordinários Do Tesouro	Disponível
Construção De Pontos De Água - Cachiungo	Recursos Ordinários Do Tesouro	Disponível
Programa de Intervenção Nas Quadras Polidesportivas-Chinjenje	Recursos Ordinários Do Tesouro	Disponível
Reabilitação De 20 Pontos De Abastecimento De Água, Município Do Huambo	Recursos Ordinários Do Tesouro	Disponível
Reabilitação Do Sistema De Água Na Comuna Da ChiPIPa, Município Do Huambo	Recursos Ordinários Do Tesouro	Disponível
Reabilitação Dos Sistemas De Água-Ucuma	Recursos Ordinários Do Tesouro	Disponível
Requalificação De Uma Pequena Captação De Água Na Comuna Da Chinhama-Cachiungo	Recursos Ordinários Do Tesouro	Disponível
<b>Despesas de Apoio ao Desenvolvimento (DAD)</b>		
Manutenção E Gestão De Sistemas De Água A Nível Provincial	Consignados	Disponível
Manutenção E Gestão De Sistemas De Água A Nível Provincial	Tesouro Nacional	Disponível



Tabela 593. Projectos/actividades com financiamento

Designação	Fonte de Financiamento	Situação
<b>Governo Provincial Do Moxico</b>		
<b>Projectos de Investimento Público (PIP)</b>		
Construção De 2 Sistemas De Captação, Trata. Distrib. Água Para Os Bairros Periféricos	PIIM	Disponível
Construção De 5 Sistemas De Capt. Trata. Distrib. Água Para Liangongo E 4 Bairros Periféricos	PIIM	Disponível
Construção De 6 Sistema De Captação, Tratamento E Distribuição De Água Em Camanongue	PIIM	Disponível
Construção De 6 Sistemas De Captação, Tratamento E Distribuição De Água No Luchazes	PIIM	Disponível
Construção De 4 Sistemas De Captação, Tratamento E Distribuição De Água No Luacano	PIIM	Disponível
Construção De 5 Sistemas De Captação, Tratamento E Distribuição De Água	PIIM	Disponível
Construção De 6 Sistemas De Captação, Trata. Distribuição De Água Para A Sede Do Município	PIIM	Disponível
Construção De Um Pequeno Sistema De Água (Psa1) Na Comuna Do Lutembo	PIIM	Disponível
Construção De Um Pequeno Sistema De Água (Psa1) Na Comuna Do Luvuei	PIIM	Disponível
Construção De Um Pequeno Sistema De Água (Psa1) Na Comuna Do Mussuma Mitete	PIIM	Disponível
Construção De Um Sistema De Captação, Tratamento E Distribuição De Água Na Localidade Do Mucolongo	PIIM	Disponível
Construção De Um Sistema De Captação, Tratamento E Distribuição De Água No Bairro Cassuca	PIIM	Disponível
Construção De Um Sistema De Captação, Tratamento E Distribuição De Água No Bairro Catueji	PIIM	Disponível
Construção De Um Sistema De Captação, Tratamento E Distribuição De Água No Bairro João Baptista	PIIM	Disponível
Construção De Um Sistema De Captação, Tratamento E Distribuição De Água No Bairro Kassai	PIIM	Disponível
Construção De Um Sistema De Captação, Tratamento E Distribuição De Água No Bairro Muyaze	PIIM	Disponível
<b>Actividade de Apoio ao Desenvolvimento (DAD)</b>		
Projecto Água Para Todos	Tesouro Nacional	Disponível

Tabela 594. Projectos/Actividades para o período 2020-2022

Designação	Fonte de Financiamento	Situação
<b>Governo Provincial Do Namibe</b>		
<b>Projectos de Investimento Público (PIP)</b>		
Abertura De 3 Furos De Água E Construção De Um Reservatório Com Capacidade Para 300m3 Na Localidade De Mukhanga	PIIM	Disponível
Abertura De 3 Furos De Água E Construção De Um Reservatório Com Capacidade Para 300m3 Na Localidade Do Tchacuto	PIIM	Disponível
Abertura De 3 Furos E Construção De Um Reservatório Com Capacidade Para 300m3 Na Localidade Do Cavelocamue	PIIM	Disponível
Abertura De 4 Furos Convencionais Nas Localidades De Kuiti-Kuiti, Cavelocamue, Wessi-Wessi E Capolopopo	PIIM	Disponível
Abertura De 4 Furos Convencionais Nas Localidades De Mukwaya, Ekutu, Embala E Tchinthangala	PIIM	Disponível
Abertura De 4 Furos Convencionais Nas Localidades De Utchaqui, Tipa, Viholui E Tchipaquela	PIIM	Disponível
Abertura De 4 Furos Convencionais Nas Localidades Do Mphawé, Tchivica, Catumba-Cassonde E Mbewa	PIIM	Disponível

Construção De 3 Chimpacas Nas Localidades De Khande, Mukhanga E Cavelundu No Município Do Virei	PIIM	Disponível
Construção De 7 Chimpacas No Deserto Do Município Do Virei	PIIM	Disponível
Construção de pequenas barragens de retenção de água para mitigar o fenómeno da seca.	Tesouro Nacional	Por Definir
Construção de Redes de Distribuição de Água, Fontenário e de Pontos de Água n Bairro Bagdad	Tesouro Nacional	Por Definir
Construção de Redes de Distribuição de Água, Fontenário e de Pontos de Água n Quintal do Bairro da Boa Esperança e Bela Vista (5 de Abril)	Tesouro Nacional	Por Definir
Recuperação De Pequenas Chimpacas E Abertura De Furos De Água Na Bibala	PIIM	Disponível
Recuperação De Pequenas Chimpacas E Abertura De Furos De Água No Camucuio	PIIM	Disponível
Recuperação De Pequenas Chimpacas E Abertura De Furos De Água No Virei	PIIM	Disponível
Reparação De Furos De Água No Camucuio	PIIM	Disponível
Reparação De Sistemas De Água No Virei	PIIM	Disponível
Reparação Do Sistema De Água Do Município Da Bibala	PIIM	Disponível

Tabela 595. Projectos/Actividades para o período 2020-2022

Designação	Fonte de Financiamento	Situação
<b>Governo Provincial Do Uíge</b>		
<b>Projectos de Investimento Público (PIP)</b>		
Construção Do Sistema De Abastecimento De Agua-Damba	PIIM	Disponível
Construção Do Sistema De Captação, Tratamento E Distribuição De Água Na Aldeia Do Kipuco	PIIM	Disponível
Construção Do Sistema De Captação, Tratamento E Distribuição De Água Na Aldeia Do Quiombo	PIIM	Disponível
Programa Agua Para Todos Uíge 2015	PIIM	Disponível
Reabilitação E Expansão Do Sistema De Abastecimento De Água De Bembe	PIIM	Disponível

Tabela 596. Projectos/Actividades para o período 2020-2022

Designação	Fonte de Financiamento	Situação
<b>Governo Provincial Do Zaire</b>		
<b>Projectos de Investimento Público (PIP)</b>		
Recuperação Dos Furos De Água	PIIM	Disponível

#### 2.4.1.3.2. Programa de Desenvolvimento e Consolidação do Sector da Água

299. O Ministério da Energia e Água (MINEA) coordena o referido Programa, cabendo a execução das acções e projectos à EPAL e Empresas Provinciais de Águas.

300. No período de 2020-2022, o referido Programa deve focar-se em: (i) descentralizar a gestão do abastecimento e tratamento de água; e (ii) dar seguimento à implementação dos principais instrumentos orientadores da política da água.

#### 2.4.1.3.2.1. Objectivos e Indicadores do Programa no Período 2020-2022

301. O Programa conta com 4 objectivos, desagregados em 4 metas e igual número de indicadores, nomeadamente:

- i) *Objectivo 1*: Descentralizar a gestão do abastecimento e tratamento de água;
- ii) *Meta 1.1*: De 2018-2022, 19 empresas provinciais gestoras entram em funcionamento;

Tabela 597. Empresas provinciais gestoras em funcionamento

Indicador	Unidades	Ano Base	Valor Base (Stock)	Realizado 2018 (valor fluxo)	Realizado 2019 (valor fluxo)	Meta 2020 (valor fluxo)	Meta 2021 (valor fluxo)	Meta 2022 (valor fluxo)	Fonte de verificação
Empresas provinciais gestoras em funcionamento	N.º	2017	4	4	5	6	2	2	Relatórios do MINEA e Empresas de Águas Provinciais

iii) *Objectivo 2:* Garantir que todas as bacias hidrográficas sejam dotadas de Planos Gerais de Desenvolvimento e Utilização dos Recursos Hídricos (PGDURH);

iv) *Meta 2.1:* De 2018-2022, 7 bacias hidrográficas principais dotadas de Plano Geral de Desenvolvimento e Utilização dos Recursos Hídricos de Bacia Hidrográfica (PGDURH), totalizando 18 bacias;

Tabela 598. Bacias hidrográficas dotadas de PGDURH

Indicador	Unidades	Ano Base	Valor Base (Stock)	Realizado 2018 (valor fluxo)	Realizado 2019 (valor fluxo)	Meta 2020 (valor fluxo)	Meta 2021 (valor fluxo)	Meta 2022 (valor fluxo)	Fonte de verificação
Bacias hidrográficas dotadas de PGDURH	N.º	2017	8	2	1	2	3	2	Planos de Bacias Hidrográficas; Relatórios do INRH/MINEA

v) *Objectivo 3:* Reabilitar as estações hidrométricas existentes e ampliar a rede hidrométrica nacional;

vi) *Meta 3.1:* De 2018-2022, o número de Estações Hidrométricas na rede nacional passa para 100, contra as 58 em 2017;

Tabela 599. Estações hidrométricas na rede nacional

Indicador	Unidades	Ano Base	Valor Base (Stock)	Realizado 2018 (valor fluxo)	Realizado 2019 (valor fluxo)	Meta 2020 (valor fluxo)	Meta 2021 (valor fluxo)	Meta 2022 (valor fluxo)	Fonte de verificação
Estações hidrométricas na rede nacional	N.º	2017	58	-	14	10	8	10	Relatórios do INRH/MINEA

vii) *Objectivo 4:* Assegurar a monitorização efectiva da qualidade da água para consumo humano, com elevado padrão;

viii) *Meta 4.1:* De 2018-2022, 13 laboratórios de verificação da qualidade da água em funcionamento, totalizando 18.

Tabela 600. Laboratórios para qualidade da Água em Funcionamento

Indicador	Unidades	Ano Base	Valor Base (Stock)	Realizado 2018 (valor fluxo)	Realizado 2019 (valor fluxo)	Meta 2020 (valor fluxo)	Meta 2021 (valor fluxo)	Meta 2022 (valor fluxo)	Fonte de verificação
Laboratórios para Qualidade da Água em Funcionamento	N.º	2017	5	-	-	10	2	1	Relatórios do MINEA, Empresa Pública de Águas de Luanda, Empresas de Águas Provinciais

#### 2.4.1.3.2.2. Projectos de Investimento Público e Actividades de Apoio ao Desenvolvimento

302. No que se refere aos projectos do Programa de Investimento Público e às Actividades de Apoio ao Desenvolvimento que serão priorizados, no período de 2020-2022, destacam-se os apresentados na tabela abaixo.

##### A. Órgãos da Administração Central do Estado (OACE)

Tabela 601. Projectos/actividades com financiamento

Designação	Fonte de Financiamento	Situação
<b>Ministério Da Energia E Das Águas</b>		
<b>Projecto De Investimento Público - PIP</b>		
Construção Do Laboratório Da Estrutura Central Da Epal- Luanda	Eurobonds	Por Definir

**2.4.1.3.3. Programa de Melhoria do Saneamento Básico**

303. O Ministério da Cultura, Turismo e Ambiente (MCTA) coordena o Programa de Melhoria do Saneamento Básico, cabendo também a execução das acções e projectos ao MINEA, MINSA, MINOPOT, MINAGRIP, MAT, Gabinetes Provinciais de Infra-Estruturas e Serviços Técnicos, Gabinetes Provinciais de Ambiente e Gestão de Resíduos, Direcções Municipais, Governos Provinciais e Administrações Municipais.

304. No período de 2020-2022, este Programa deve priorizar o seguinte: (i) o aumento de infra-estruturas de drenagem de águas pluviais e residuais no território; (ii) melhoria do sistema de recolha de resíduos sólidos,

da limpeza de valas de drenagens, do tratamento de águas residuais e sua reutilização; e (iii) aumento do número de latrinas nas zonas rurais.

**2.4.1.3.3.1. Objectivos e Indicadores do Programa no Período 2020-2022**

305. O Programa conta com 1 objectivo, desagregado em 6 metas e igual número de indicadores, nomeadamente:

- i) *Objectivo 1:* Envolver a população no esforço nacional de melhoria do saneamento básico e reduzir a incidência de doenças de transmissão hídrica;
- ii) *Meta 1.1:* De 2018-2022, pelo menos, 80 aldeias declaradas Sem Defecação ao Ar Livre (SDAL);

**Tabela 602. Aldeias declaradas sem defecação ao ar livre**

Indicador	Unidades	Ano Base	Valor Base (Stock)	Realizado 2018 (valor fluxo)	Realizado 2019 (valor fluxo)	Meta 2020 (valor fluxo)	Meta 2021 (valor fluxo)	Meta 2022 (valor fluxo)	Fonte de verificação
Aldeias declaradas sem defecação ao ar livre	N.º	2017	314	-	70	10	-	10	Relatórios do MINAMB

iii) *Meta 1.2:* De 2018-2022, 4 aterros sanitários entram em funcionamento;

**Tabela 603. Aterros Sanitários Funcionais**

Indicador	Unidades	Ano Base	Valor Base (Stock)	Realizado 2018 (valor fluxo)	Realizado 2019 (valor fluxo)	Meta 2020 (valor fluxo)	Meta 2021 (valor fluxo)	Meta 2022 (valor fluxo)	Fonte de verificação
Aterros Sanitários Funcionais	N.º	2017	-	-	-	-	2	2	Relatórios do MINSA

iv) *Meta 1.3:* De 2018-2022, quatro (4) Capitais de província dotadas de infra-estruturas de gestão e valorização de resíduos;

**Tabela 604. Capitais de província dotadas de Infraestruturas de gestão e valorização de resíduos**

Indicador	Unidades	Ano Base	Valor Base (Stock)	Realizado 2018 (valor fluxo)	Realizado 2019 (valor fluxo)	Meta 2020 (valor fluxo)	Meta 2021 (valor fluxo)	Meta 2022 (valor fluxo)	Fonte de verificação
Capitais de província dotadas de infraestruturas de gestão e valorização de resíduos	N.º	2017	1	-	-	-	2	2	Relatórios do MINSA

v) *Meta 1.4:* De 2018-2022, pelo menos, são construídas 70 Km de rede de drenagem residual;

**Tabela 605. Rede de drenagem residual**

Indicador	Unidades	Ano Base	Valor Base (Stock)	Realizado 2018 (valor fluxo)	Realizado 2019 (valor fluxo)	Meta 2020 (valor fluxo)	Meta 2021 (valor fluxo)	Meta 2022 (valor fluxo)	Fonte de verificação
Rede de drenagem residual	Km	2017	80	-	-	70	-	-	Relatórios do MINSA



vi) *Meta 1.5:* De 2018-2022, pelo menos, são construídas três (3) estações de tratamento de águas residuais;

**Tabela 606. Estações de tratamento de águas residuais**

Indicador	Unidades	Ano Base	Valor Base (Stock)	Realizado 2018 (valor fluxo)	Realizado 2019 (valor fluxo)	Meta 2020 (valor fluxo)	Meta 2021 (valor fluxo)	Meta 2022 (valor fluxo)	Fonte de verificação
Estações de tratamento de águas residuais	N.º	2017	2	-	-	-	-	3	Relatórios do MINSA

vii) *Meta 1.6:* De 2018-2022, pelo menos, três (3) Províncias com indústrias de tratamento de resíduos sólidos urbanos, hospitalares e industriais.

**Tabela 607. Províncias com indústrias de tratamento de resíduos sólidos urbanos, hospitalares e industriais**

Indicador	Unidades	Ano Base	Valor Base (Stock)	Realizado 2018 (valor fluxo)	Realizado 2019 (valor fluxo)	Meta 2020 (valor fluxo)	Meta 2021 (valor fluxo)	Meta 2022 (valor fluxo)	Fonte de verificação
Províncias com indústrias de tratamento de resíduos sólidos urbanos, hospitalares e industriais	N.º	2017	2	-	-	-	-	3	Relatórios do MINSA

#### 2.4.1.3.3.2. Projectos de Investimento Público para o Período 2020-2022

306. No que diz respeito aos projectos do Programa de Investimento Público e às Actividades de Apoio ao Desenvolvimento que serão priorizados, no período 2020--2022, destacam-se os projectos e actividades, apresentados na tabela abaixo.

##### A. Órgãos da Administração Central do Estado (OACE)

**Tabela 608. Projectos/Actividades com financiamento**

Designação	Fonte de Financiamento	Situação
<b>Ministério Do Ambiente</b>		
<b>Actividade de Apoio ao Desenvolvimento (DAD)</b>		
Implementação Do Plano Estratégico De Gestão De Resíduos.	Tesouro Nacional	Disponível
Saneamento Total Liderado Pelas Comunidades E Escolas (Stlce)	Tesouro Nacional	Disponível
Actualização dos procedimentos de gestão dos resíduos hospitalares	Fundo Global	Disponível
Saneamento Total Liderado Pelas Comunidades E Escolas (Stlce)	Tesouro Nacional	Disponível

##### B. Órgãos da Administração Local do Estado (OALE)

**Tabela 609. Projectos/Actividades com financiamento**

Designação	Fonte de Financiamento	Situação
<b>Governo Provincial Da Hulla</b>		
<b>Projecto De Investimento Público (PIP)</b>		
Reabilitação E Ampliação Do Aterro Sanitário No Município Do Lubango	PIIM	Disponível
<b>Actividade de Apoio ao Desenvolvimento (DAD)</b>		
Limpeza E Saneamento	PIIM	Disponível

**Tabela 610. Projectos/Actividades com financiamento**

Designação	Fonte de Financiamento	Situação
<b>Governo Provincial Da Lunda-Sul</b>		
<b>Projecto De Investimento Público (PIP)</b>		
Reparação E Manutenção De Valas De Drenagens	PIIM	Disponível
<b>Actividade de Apoio ao Desenvolvimento (DAD)</b>		
Aquisição De Equipamentos Para O Saneamento Básico	Tesouro Nacional	Disponível

**Tabela 611. Projectos/Actividades com financiamento**

Designação	Fonte de Financiamento	Situação
<b>Governo Provincial De Benguela</b>		
<b>Projecto De Investimento Público - PIP</b>		
Construção De Canais De Drenagem De Águas Pluviais	PIIM	Disponível
Construção Do Aterro Sanitário-Benguela	PIIM	Disponível
Construção Do Aterro Sanitário-Lobito	PIIM	Disponível
Reabilitação Dos Dissipadores E Desassoreamento De Valas De Macrodrenagem - Lobito	PIIM	Disponível

**Tabela 612. Projectos/Actividades com financiamento**

Designação	Fonte de Financiamento	Situação
<b>Governo Provincial De Cabinda</b>		
<b>Projecto De Investimento Público - PIP</b>		
Construção E Apetrechamento De Um Aterro Sanitário Da Cidade De Cabinda	PIIM	Disponível

**Tabela 613. Projectos/Actividades com financiamento**

Designação	Fonte de Financiamento	Situação
<b>Governo Provincial De Luanda</b>		
<b>Projecto De Investimento Público (PIP)</b>		
Aquisição De Equipamentos Pesados Para Limpeza Urbana-Município De Luanda	Por Definir	Disponível
Construção Vala De Drenagem Viana Vale Tacula	PIIM	Disponível
Desassoreamento De Colectores E Valas De Drenagem.	PIIM	Disponível
<b>Actividade de Apoio ao Desenvolvimento (DAD)</b>		
Aquisição De Kit De Saneamento Básico	Consignados	Disponível

**Tabela 614. Projectos/Actividades com financiamento**

Designação	Fonte de Financiamento	Situação
<b>Governo Provincial Do Cuando-Cubango</b>		
<b>Projecto De Investimento Público (PIP)</b>		
Construção De Pontos De Transferência E Aterro Sanitário Na Sede Municipal Do Cuito Cuanavale	PIIM	Disponível
Construção De Um Aterro Sanitário Na Periferia Da Sede Municipal Do Cuchi	PIIM	Disponível
<b>Actividade de Apoio ao Desenvolvimento (DAD)</b>		
Aquisição De Kit De Saneamento Básico	PIIM	Disponível

**Tabela 615. Projectos/Actividades com financiamento**

Designação	Fonte de Financiamento	Situação
<b>Governo Provincial Do Cuanza-Norte</b>		
<b>Projecto De Investimento Público - PIP</b>		
Construção De Um Aterro Sanitário-Cazengo	PIIM	Disponível
Desassoreamento De 10 Km Das Valas Do Município-Cazengo	PIIM	Disponível
Reabilitação E Construção 3 Km Das Artérias, Rede De Esgotos E Valas De Drenagem-Lucaledo	PIIM	Disponível

Tabela 616. Projectos/Actividades com financiamento

Designação	Fonte de Financiamento	Situação
<b>Governo Provincial Do Cuanza-Sul</b>		
<b>Projecto De Investimento Público - PIP</b>		
Construção Sistema Drenagem Águas Pluviais Reserva Fundiária Kibala	PIIM	Disponível

Tabela 617. Projectos/Actividades com financiamento

Designação	Fonte de Financiamento	Situação
<b>Governo Provincial Do Huambo</b>		
<b>Projecto De Investimento Público (PIP)</b>		
Construção De Colectores E Sargetas Ao Longo Das Vias-Londuimbali	Recursos Ordinários Do Tesouro	Disponível
Construção De Uma Zona De Transferência De Resíduos-Ecunha	Recursos Ordinários Do Tesouro	Disponível
Construção De Uma Zona De Transferência De Resíduos-Ucuma	Recursos Ordinários Do Tesouro	Disponível
Reabilitação Das Valas De Drenagem Da Sede Municipal-Ucuma	Recursos Ordinários Do Tesouro	Disponível
Requalificação Das Valas De Drenagens De Águas Pluviais-Londuimbali	Recursos Ordinários Do Tesouro	Disponível
Requalificação Das Valas De Drenagens De Águas Pluviais-Mungo	Recursos Ordinários Do Tesouro	Disponível
<b>Actividade de Apoio ao Desenvolvimento (DAD)</b>		
Recolha E Tratamento De Resíduos Sólidos	Consignados	Disponível

Tabela 618. Projectos/Actividades com financiamento

Designação	Fonte de Financiamento	Situação
<b>Governo Provincial Do Moxico</b>		
<b>Actividade de Apoio ao Desenvolvimento (DAD)</b>		
Aquisição De Equipamentos Para O Saneamento Básico	Recursos Financeiro Local	Disponível
Recolha E Tratamento De Resíduos Sólidos	Consignados	Disponível

Tabela 619. Projectos/Actividades com financiamento

Designação	Fonte de Financiamento	Situação
<b>Governo Provincial Do Namibe</b>		
<b>Actividade de Apoio ao Desenvolvimento (DAD)</b>		
Recolha E Tratamento De Resíduos Sólidos	Recursos Financeiro Local	Disponível

Tabela 620. Projectos/Actividades com financiamento

Designação	Fonte de Financiamento	Situação
<b>Governo Provincial Do Uíge</b>		
<b>Actividade de Apoio ao Desenvolvimento (DAD)</b>		
Desassoreamento E Manutenção Das Valas De Drenagem	Consignados	Disponível

Tabela 621. Projectos/Actividades com financiamento

Designação	Fonte de Financiamento	Situação
<b>Governo Provincial Da Lunda-Norte</b>		
<b>Actividade de Apoio ao Desenvolvimento (DAD)</b>		
Recolha E Tratamento De Resíduos Sólidos	Tesouro Nacional	Disponível

Tabela 622. Projectos/Actividades com financiamento

Designação	Fonte de Financiamento	Situação
<b>Governo Provincial Do Cunene</b>		
<b>Actividade de Apoio ao Desenvolvimento (DAD)</b>		
Aquisição De Equipamentos Para O Saneamento Básico	Consignados	Disponível

#### 2.4.1.4. Política 16 — Comunicações

##### 2.4.1.4.1. Programa de Desenvolvimento de Infra-Estruturas de Telecomunicações e Tecnologias de Informação

307. A Política de Comunicações é coordenada pelo Ministério das Telecomunicações, Tecnologias de Informação e Comunicação Social (MINTTICS), em articulação com os Departamentos Ministeriais e com os Órgãos da Administração Local.

308. No período de 2020-2022, o Programa de Acção em referência deve priorizar os seguintes temas: (i) infra-estrutura de telecomunicações; (ii) acesso universal às TIC;

(iii) suporte aos serviços de emergência nacional, assim como o espectro radioelétrico.

##### 2.4.1.4.1.1. Objectivos e Indicadores do Programa no Período 2020-2022

309. O Programa conta com 5 objectivos, desagregados em 8 metas e igual número de indicadores, nomeadamente os seguintes:

- i) *Objectivo 1*: Aumentar a disponibilidade da comunicação por via da rede móvel;
- ii) *Meta 1.1*: De 2018-2022, a taxa de teledensidade móvel passa para 59,33%, contra os 54,5% em 2017;

Tabela 623. Taxa de teledensidade móvel

Indicador	Unidades	Ano Base	Valor Base (Stock)	Realizado 2018 (valor fluxo)	Realizado 2019 (valor fluxo)	Meta 2020 (valor fluxo)	Meta 2021 (valor fluxo)	Meta 2022 (valor fluxo)	Fonte de verificação
Taxa de teledensidade móvel	%	2017	54,5	45,4	49,39	48	57,05	59,33	Relatório do MINTTICS

iii) *Objectivo 2*: Aumentar o acesso à internet e à taxa de teledensidade nacional;

iv) *Meta 2.1*: De 2018-2022, a taxa de teledensidade digital nacional passa para 27,2%, contra os 20,7% em 2017;

Tabela 624. Taxa de teledensidade digital

Indicador	Unidades	Ano Base	Valor Base (Stock)	Realizado 2018 (valor fluxo)	Realizado 2019 (valor fluxo)	Meta 2020 (valor fluxo)	Meta 2021 (valor fluxo)	Meta 2022 (valor fluxo)	Fonte de verificação
Taxa de teledensidade digital	%	2017	20,7	20,3	23,04	24,83	26,22	27,20	Relatório do MINTTICS

v) *Meta 2.2*: De 2018-2022, a taxa de cobertura da rede digital da população rural passa para 77,3%, contra 34,0% em 2017;

Tabela 625. População coberta pela rede digital nas zonas rurais

Indicador	Unidades	Ano Base	Valor Base (Stock)	Realizado 2018 (valor fluxo)	Realizado 2019 (valor fluxo)	Meta 2020 (valor fluxo)	Meta 2021 (valor fluxo)	Meta 2022 (valor fluxo)	Fonte de verificação
População coberta pela rede digital nas zonas rurais	%	2017	34,0	34,0	60,4	73,6	75,5	77,3	Relatório do MINTTICS



vi) *Objectivo 3:* Aumentar a disponibilidade dos serviços meteorológicos;

vii) *Meta 3.1:* De 2018-2022, 3 Aeroportos são dotados de estações e serviços meteorológicos certificados, totalizando 10 Aeroportos;

**Tabela 626. Aeroportos com serviços meteorológicos certificados**

Indicador	Unidades	Ano Base	Valor Base (Stock)	Realizado 2018 (valor fluxo)	Realizado 2019 (valor fluxo)	Meta 2020 (valor fluxo)	Meta 2021 (valor fluxo)	Meta 2022 (valor fluxo)	Fonte de verificação
Aeroportos com serviços meteorológicos certificados	N.º	2017	7	-	-	-	1	2	Relatório do MINTTICS

viii) *Meta 3.2:* De 2018-2022, 40 novas Estações Meteorológicas Automáticas são instaladas, totalizando 87;

**Tabela 627. Estações Meteorológicas Automáticas instaladas**

Indicador	Unidades	Ano Base	Valor Base (Stock)	Realizado 2018 (valor fluxo)	Realizado 2019 (valor fluxo)	Meta 2020 (valor fluxo)	Meta 2021 (valor fluxo)	Meta 2022 (valor fluxo)	Fonte de verificação
Estações Meteorológicas Automáticas instaladas	N.º	2017	42	-	5	-	20	20	Relatório do MINTTICS

ix) *Meta 3.3:* De 2018-2022, é instalada uma Estação Sísmica, totalizando 5;

**Tabela 628. Estações sísmicas Instaladas**

Indicador	Unidades	Ano Base	Valor Base (Stock)	Realizado 2018 (valor fluxo)	Realizado 2019 (valor fluxo)	Meta 2020 (valor fluxo)	Meta 2021 (valor fluxo)	Meta 2022 (valor fluxo)	Fonte de verificação
Estações sísmicas instaladas	N.º	2017	4	-	-	-	1	-	Relatório do MINTTICS

x) *Objectivo 4:* Aumentar o número de centros de fiscalização e monitorização do espectro radioelétrico;

xi) *Meta 4.1:* De 2018-2022, são construídos 3 Centros de Fiscalização e Monitorização das Comunicações Electrónicas, totalizando 9;

**Tabela 629. Centros de Fiscalização e Monitorização das Comunicações Electrónicas Instalados**

Indicador	Unidades	Ano Base	Valor Base (Stock)	Realizado 2018 (valor fluxo)	Realizado 2019 (valor fluxo)	Meta 2020 (valor fluxo)	Meta 2021 (valor fluxo)	Meta 2022 (valor fluxo)	Fonte de verificação
Centros de Fiscalização e Monitorização das Comunicações Electrónicas instalados	N.º	2017	6	-	-	1	1	1	Relatório do MINTTICS

xii) *Objectivo 5:* Capacitar especialistas nacionais para o controlo de satélites;

xiii) *Meta 5.1:* De 2018-2022, são capacitados 3 especialistas nacionais na área espacial, totalizando 60.

**Tabela 630. Centros de Fiscalização e Monitorização das Comunicações Electrónicas Instalados**

Indicador	Unidades	Ano Base	Valor Base (Stock)	Realizado 2018 (valor fluxo)	Realizado 2019 (valor fluxo)	Meta 2020 (valor fluxo)	Meta 2021 (valor fluxo)	Meta 2022 (valor fluxo)	Fonte de verificação
Especialistas capacitados na área espacial	N.º	2017	56	1	-	-	2	1	Relatório do MINTTICS

#### 2.4.1.4.1.2. Projectos de Investimento Público e Actividades de Apoio ao Desenvolvimento

310. No que se refere aos projectos do Programa de Investimento Público e às Actividades de Apoio ao Desenvolvimento que serão priorizados, no período de 2020-2022, destacam-se os apresentados na tabela abaixo.

Tabela 631. Projectos/Actividades com financiamento

Designação	Fonte de Financiamento	Situação
<b>Ministério Das Telecomunicações E Tecnologias De Informação</b>		
<b>Projecto De Investimento Público - PIP</b>		
Instalação Da Infra-Estrutura De Sistemas De Ciber Segurança Nas Comunicações Electrónicas	Tesouro Nacional	Disponível
Instalação Do Programa de Massificação E Inclusão Digital	Próprio	Disponível
Instalação Do Sistema De Controlo, Gestão E Monitoramento De Espectro Rádio Eléctrico, Fis	Próprio	Disponível
Instalação Do Sistema De Infra-Estruturas Para As Chaves Públicas, Assinaturas Electrónica	Próprio	Disponível
Instalação E Actualização Da Infra-Estrutura Skyedge Ii C, Da Rede Privativa Do Estado	Próprio	Disponível
Instalação, Transferência E Operação Local Da Infra-Estrutura Raiz Cctld . Ao - Domínio Ra	Próprio	Disponível
Despesas de Apoio ao Desenvolvimento (DAD)		
Apetrechamento De Equipamentos Informáticos Para Estações Postais	Tesouro Nacional	Disponível
Certificação De Aeroportos	Tesouro Nacional	Disponível
Comunicações Administrativa	Tesouro Nacional	Disponível
Formação Em Tecnologias De Informação E Comunicação	Tesouro Nacional	Disponível
Instalação De Sistemas	Tesouro Nacional	Disponível
Manutenção De Infra-estruturas Tecnológicas E De Redes	Tesouro Nacional	Disponível

## 2.5. EIXO 4. Consolidação da Paz, Reforço do Estado Democrático e de Direito, Boa Governação, Reforma do Estado e Descentralização

### 2.5.1. Prioridades para o Período 2020-2022

311. Tendo em conta o resultado do desempenho dos 9 Programas de Acção nos últimos dois anos e considerada a restrição orçamental no período 2020-2022, devem ser priorizadas a implementação de 8 Programas, nomeadamente os seguintes:

Tabela 632. PDN 2018-2022, PROGRAMAS PRIORITÁRIOS PARA O PERÍODO 2020-2022

PROGRAMAS PRIORITÁRIOS NO PERÍODO 2020 - 2022	ENTIDADE COORDENADORA
<b>Política 17: Reforço das Bases da Democracia e da Sociedade Civil</b>	
Melhoria do Serviço Público Nacional de Comunicação Social	MTTICS
Promoção da Cidadania e da Participação dos Cidadãos na Governação	MAT
<b>Política 18: Boa Governação, Combate à Corrupção, Reforma do Estado e Modernização da Administração Pública</b>	
Capacitação Institucional e Valorização dos Recursos Humanos da Administração Pública	MAPTSS
Reforço do Combate ao Crime Económico, Financeiro e à Corrupção	MJDH
Reforma e Modernização da Administração da Justiça	MJDH
Reforma da Administração Local e Melhoria dos Serviços Públicos a Nível Municipal	MAT
<b>Política 19: Descentralização e Reforço do Poder Local</b>	
Desconcentração Administrativa e Financeira	MAT
Descentralização e Implementação das Autarquias Locais	MAT

Fonte: MEP

312. No que diz respeito aos projectos integrados na carteira do Programa de Investimento Público, serão priorizados 12 dos 21 previstos. Quanto às Despesas de Apoio ao Desenvolvimento serão priorizados 95 actividades das 149 previstas.

### 2.5.1.1 Política 17 — Reforço das Bases da Democracia e da Sociedade Civil

#### 2.5.1.1.1. Programa de Melhoria do Serviço Público Nacional de Comunicação Social

313. O Ministério das Telecomunicações, Tecnologias de Informação e Comunicação Social (MTTICS) coordena a implementação deste Programa, o qual visa o aumento da cobertura dos sinais de rádio e televisão no território nacional.

314. Com este Programa, o Executivo pretende melhorar o acesso dos cidadãos a uma melhor informação, bem como garantir uma melhor cobertura da comunicação social em todo o território nacional, abrindo espaço a uma maior

participação privada e ao alargamento dos conteúdos e produções nacionais.

315. No período de 2020-2022, o Programa deve priorizar o seguinte tema: aumentar a cobertura dos sinais de rádio e televisão.

#### 2.5.1.1.1.1. Objectivos e Indicadores do Programa no Período 2020-2022

316. O Programa conta com 3 objectivos, desagregados em 8 metas e igual número de indicadores, nomeadamente os seguintes:

- i) *Objectivo 1:* Garantir o maior acesso dos cidadãos a uma informação mais plural, isenta e credível, promovendo o desenvolvimento educacional cívico e cultural da população;
- ii) *Meta 1.1:* De 2018-2022, o índice de pluralidade na Comunicação Social alcança 81%;

Tabela 633. Índice de pluralidade na Comunicação Social

Indicador	Unidades	Ano Base	Valor Base (Stock)	Realizado 2018 (valor fluxo)	Realizado 2019 (valor fluxo)	Meta 2020 (valor fluxo)	Meta 2021 (valor fluxo)	Meta 2022 (valor fluxo)	Fonte de verificação
Índice de pluralidade na Comunicação Social	%	2017	ND	52	52	79	80	81	Barómetro de opinião pública - MINTTICS

iii) *Meta 1.2:* De 2018-2022, o índice de isenção na Comunicação Social alcança 79%;

Tabela 634. Índice de Isenção na Comunicação Social

Indicador	Unidades	Ano Base	Valor Base (Stock)	Realizado 2018 (valor fluxo)	Realizado 2019 (valor fluxo)	Meta 2020 (valor fluxo)	Meta 2021 (valor fluxo)	Meta 2022 (valor fluxo)	Fonte de verificação
Índice de isenção na Comunicação Social	%	2017	ND	71	71	78	78	79	Barómetro de opinião pública - MINTTICS

iv) *Meta 1.3:* De 2018-2022, o número de comunicações institucionais na televisão, rádio e jornais em matéria de saúde pública, deveres cívicos, campanhas rodoviárias, eventos culturais e outros de interesse público, passa para 336, contra os 50 em 2017;

Tabela 635. Comunicações institucionais/ano na televisão, na rádio e nos jornais

Indicador	Unidades	Ano Base	Valor Base (Stock)	Realizado 2018 (valor fluxo)	Realizado 2019 (valor fluxo)	Meta 2020 (valor fluxo)	Meta 2021 (valor fluxo)	Meta 2022 (valor fluxo)	Fonte de verificação
Comunicações institucionais/ano na televisão, na rádio e nos jornais	N.º	2017	50	36	75	35	150	40	Relatórios das Rádios e Televisões Públicas/MINTTICS

v) *Objectivo 2:* Melhorar a qualidade dos programas, notícias e artigos de opinião, através do reforço da formação, valorização e dignificação dos jornalistas;

vi) *Meta 2.1:* De 2018-2022, a percentagem de jornalistas com superação, em acções de formação alcança os 50%, face aos 7% em 2017;

Tabela 636. Jornalistas com superação nas acções de formação

Indicador	Unidades	Ano Base	Valor Base (Stock)	Realizado 2018 (valor fluxo)	Realizado 2019 (valor fluxo)	Meta 2020 (valor fluxo)	Meta 2021 (valor fluxo)	Meta 2022 (valor fluxo)	Fonte de verificação
Jornalistas com superação nas acções de formação	%	2017	7	13	19	30	45	50	Relatórios do Centro de Formação de Jornalistas/MINTTICS

- vii) *Objectivo 3*: Reabilitar e aumentar as infra-estruturas de difusão dos sinais de rádio e televisão, bem como assegurar uma maior distribuição das Edições Novembro pelas províncias e principais municípios do País;
- viii) *Meta 3.1*: De 2018-2022, 85% dos aglomerados populacionais do território nacional com cobertura do sinal de rádio;

Tabela 637. Cobertura de sinal de Rádio

Indicador	Unidades	Ano Base	Valor Base (Stock)	Realizado 2018 (valor fluxo)	Realizado 2019 (valor fluxo)	Meta 2020 (valor fluxo)	Meta 2021 (valor fluxo)	Meta 2022 (valor fluxo)	Fonte de verificação
Cobertura de sinal de Rádio	%	2017	ND	41	52	55	75	85	Relatórios da RNA /MINTTICS

- ix) *Meta 3.2*: De 2018-2022, a percentagem de aglomerados populacionais do território nacional com cobertura do sinal de televisão passa para 78%;

Tabela 638. Cobertura de sinal de Televisão

Indicador	Unidades	Ano Base	Valor Base (Stock)	Realizado 2018 (valor fluxo)	Realizado 2019 (valor fluxo)	Meta 2020 (valor fluxo)	Meta 2021 (valor fluxo)	Meta 2022 (valor fluxo)	Fonte de verificação
Cobertura de sinal de Televisão	%	2017	ND	30	35	48	68	78	Relatórios da TPA/MINTTICS

- x) *Meta 3.3*: De 2018-2022, a tiragem diária dos títulos da Edições Novembro passa para 10.000 exemplares;

Tabela 639. Tiragem diária dos títulos da Edições Novembro

Indicador	Unidades	Ano Base	Valor Base (Stock)	Realizado 2018 (valor fluxo)	Realizado 2019 (valor fluxo)	Meta 2020 (valor fluxo)	Meta 2021 (valor fluxo)	Meta 2022 (valor fluxo)	Fonte de verificação
Tiragem diária dos títulos da Edições Novembro	Milhares	2017	25,8	37,8	11	10	10	10	Relatórios do MINTTICS

- xi) *Meta 3.4*: De 2018-2022, os títulos da Edições Novembro são distribuídos, pelo menos, uma vez por semana, em 45 municípios, contra os 23 em 2017.

Tabela 640. Municípios em que os títulos da Edições Novembro são distribuídos, pelo menos uma vez por semana

Indicador	Unidades	Ano Base	Valor Base (Stock)	Realizado 2018 (valor fluxo)	Realizado 2019 (valor fluxo)	Meta 2020 (valor fluxo)	Meta 2021 (valor fluxo)	Meta 2022 (valor fluxo)	Fonte de verificação
Municípios em que os títulos da Edições Novembro são distribuídos, pelo menos uma vez por semana	N.º	2017	23	23	33	36	40	43	Relatórios do MINTTICS

#### 2.5.1.1.1.2. Projectos de Investimento Público e Actividades de Apoio ao Desenvolvimento

317. No que se refere aos projectos do Programa de Investimento Público e às Actividades de Apoio ao Desenvolvimento que serão priorizados, no período de 2020-2022, destacam-se os apresentados na tabela abaixo.

##### A. Órgãos da Administração Central do Estado (OACE)

Tabela 641. Projectos/Actividades com Financiamento

Designação	Fonte de Financiamento	Situação
<b>Ministério Da Comunicação Social</b>		
<b>Actividades de Apoio Ao Desenvolvimento (DAD)</b>		
Acções De Marketing Comunicação E Publicidade	Tesouro Nacional	Disponível
Comunicação Externa/ Adidos	Tesouro Nacional	Disponível
Encargos com A Tpa Internacional.	Tesouro Nacional	Disponível
Prémio Nacional De Jornalismo	Tesouro Nacional	Disponível



Tabela 642. Projectos/Actividades com Financiamento

Designação	Fonte de Financiamento	Situação
<b>Tribunal De Contas</b>		
<b>Actividades de Apoio Ao Desenvolvimento (DAD)</b>		
Edição Do Programa Transparência	Tesouro Nacional	Disponível

### B. Órgãos da Administração Central Local do Estado (OALE)

Tabela 643. Projectos/Actividades com Financiamento

Designação	Fonte de Financiamento	Situação
<b>Governo Provincial Da Lunda-Norte</b>		
<b>Projecto De Investimento Público - PIP</b>		
Construção E Apetrechamento Da Rádio Comunitária-Caungula	PIIM	Disponível

#### 2.5.1.1.2. Programa de Promoção da Cidadania e da Participação dos Cidadãos na Governação

318. O Ministério da Administração do Território (MAT) coordena o Programa de Promoção da Cidadania e da Participação dos Cidadãos na Governação, cabendo a execução das acções e projectos aos diversos Departamentos Ministeriais, Governos Provinciais e Administrações Municipais.

319. O presente Programa visa apoiar os cidadãos a constituírem-se como um verdadeiro interlocutor do Estado, através da sua melhor organização e capacitação para o exercício da cidadania e de uma participação mais activa na governação do País, com vista a promover a construção de uma sociedade mais democrática, participativa e reactiva às necessidades dos angolanos, aumentando a participação crescente da sociedade civil no processo de governação, designadamente a nível local.

320. No período de 2020-2022, este Programa deve priorizar a criação de condições para que os cidadãos se consigam mobilizar em torno dos objectivos da governação, contribuindo para um reforço da democracia.

#### 2.5.1.1.2.1. Objectivos e Indicadores do Programa no Período 2020-2022

321. O Programa conta com 1 objectivos, desagregados em 5 metas e igual número de indicadores, nomeadamente:

- i) *Objectivos 1:* Fomentar a participação da sociedade civil na formulação, acompanhamento e avaliação das políticas públicas, designadamente nos órgãos colegiais de âmbito local;
- ii) *Meta 1.1:* De 2018-2022, 596 Unidades territoriais possuem Comissões de Moradores a funcionar nos termos da Lei;

Tabela 644. Unidades territoriais a funcionar nos termos da lei

Indicador	Unidades	Ano Base	Valor Base (Stock)	Realizado 2018 (valor fluxo)	Realizado 2019 (valor fluxo)	Meta 2020 (valor fluxo)	Meta 2021 (valor fluxo)	Meta 2022 (valor fluxo)	Fonte de verificação
Unidades Territoriais a funcionar nos termos da Lei	N.º	2017	-	-	-	84	256	256	Relatórios do MAT

- iii) *Meta 1.2:* De 2018-2022, as 18 províncias de Angola dispõem de Conselhos de Auscultação da Comunidade a funcionar de acordo com a Lei;

Tabela 645. Províncias com conselhos da comunidade a funcionar de acordo com a lei

Indicador	Unidades	Ano Base	Valor Base (Stock)	Realizado 2018 (valor fluxo)	Realizado 2019 (valor fluxo)	Meta 2020 (valor fluxo)	Meta 2021 (valor fluxo)	Meta 2022 (valor fluxo)	Fonte de verificação
Províncias com Conselhos da Comunidade a Funcionar de Acordo com a Lei	N.º	2017	ND	-	9	9	-	-	Relatórios do MAT

- iv) *Meta 1.3:* De 2018-2022, os 164 municípios de Angola possuem Conselhos de Auscultação da Comunidade (CAC) a funcionar de acordo com a Lei;

Tabela 646. Municípios com conselhos da comunidade a funcionar de acordo com a lei

Indicador	Unidades	Ano Base	Valor Base (Stock)	Realizado 2018 (valor fluxo)	Realizado 2019 (valor fluxo)	Meta 2020 (valor fluxo)	Meta 2021 (valor fluxo)	Meta 2022 (valor fluxo)	Fonte de verificação
Municípios com Conselhos da Comunidade a funcionar de acordo com a Lei	N.º	2017	-	-	26	138	-	164	Relatórios do MAT

- v) *Meta 1.4:* De 2018-2022, 1.500 Membros dos Conselhos da Auscultação da Comunidade são capacitadas em matérias relacionadas com a formulação, acompanhamento e avaliação das políticas públicas;

Tabela 647. Membros dos CAC'S capacitados em matérias relacionadas com a formulação, acompanhamento e avaliação das políticas públicas

Indicador	Unidades	Ano Base	Valor Base (Stock)	Realizado 2018 (valor fluxo)	Realizado 2019 (valor fluxo)	Meta 2020 (valor fluxo)	Meta 2021 (valor fluxo)	Meta 2022 (valor fluxo)	Fonte de verificação
Membros dos CAC'S capacitados em matérias relacionadas com a formulação, acompanhamento e avaliação das políticas públicas	N.º	2017	-	-	-	300	700	500	Relatórios do MAT

- vi) *Meta 1.5:* De 2018-2022, o exercício do «Orçamento Participativo» é introduzido em pelo menos 64 municípios.

Tabela 648. Municípios com "Orçamento Participativo"

Indicador	Unidades	Ano Base	Valor Base (Stock)	Realizado 2018 (valor fluxo)	Realizado 2019 (valor fluxo)	Meta 2020 (valor fluxo)	Meta 2021 (valor fluxo)	Meta 2022 (valor fluxo)	Fonte de verificação
Municípios com "Orçamento Participativo"	N.º	2017	-	-	-	-	32	32	Relatórios do MAT

### 2.5.1.1.2.2. Projectos de Investimento Público e Actividades de Apoio ao Desenvolvimento

322. No que se refere aos projectos do Programa de Investimento Público e às Actividades de Apoio ao Desenvolvimento que serão priorizados, no período de 2020-2022, destacam-se os apresentados na tabela abaixo.

#### A. Órgãos da Administração Central do Estado (OACE)

Tabela 649. Projectos/Actividades com Financiamento

Designação	Fonte de Financiamento	Situação
<b>Ministério Da Administração Do Território E Reforma Do Estado</b>		
<b>Actividade de Apoio ao Desenvolvimento (DAD)</b>		
Elaboração Da Legislação Sobre o Orçamento Participativo	Tesouro Nacional	Disponível
Constituição de Conselho Técnico de Gestão do Orçamento Participativo (CTGs do OP)	PNUD	Disponível
Treino de membros do Conselho Técnico de Gestão do Orçamento Participativo (CTGs) e estabelecimento de calendários e procedimentos de trabalho do Orçamento Participativo (OP)	PNUD	Disponível
Exercício do Orçamento Participativo (OP) introduzido nos municípios	PNUD	Disponível
Elaboração e implementação de um plano de comunicação nos municípios sobre o OP	PNUD	Disponível
Capacitação sobre as Comissões de Moradores (CMs) aos níveis nacional e local	PNUD	Disponível
Elaboração e Implementação do Plano de Comunicação das Comissões de Moradores	PNUD	Disponível
Concepção e implementação de uma plataforma tecnológica para o cadastro das Comissões de Moradores e de um Portal virtual para os 164 municípios	PNUD	Disponível
Acções de capacitação de técnicos de nível Central e Local e apoio a melhoria da prestação de serviços a nível local	PNUD	Disponível

### 2.5.1.2. Política 18 — Boa Governação, Combate à Corrupção, Reforma do Estado e Modernização da Administração Pública

#### 2.5.1.2.1. Programa de Capacitação Institucional e Valorização dos Recursos Humanos da Administração Pública

323. Com este Programa, o Ministério da Administração Pública, Trabalho e Segurança Social deverá definir e desenvolver acções que promovam a valorização dos recursos humanos (funcionários e agentes administrativos) que asseguram a prestação dos serviços públicos.

324. O Programa visa introduzir uma nova dinâmica na gestão dos recursos humanos da Administração Pública, orientada para assegurar que estes adquirem as competências requeridas, bem como para motivar uma mudança de

atitudes e comportamentos e para a sua valorização. Por conseguinte, deverá priorizar o seguinte tema: sistematizar as acções de capacitação institucional dos órgãos da Administração Pública, de modo que se reduza o recurso à assistência técnica.

#### 2.5.1.2.1.1. Objectivos e Indicadores do Programa no Período 2020-2022

325. O Programa conta com 2 objectivos, desagregados em 3 metas e igual número de indicadores, nomeadamente:

- i) *Objectivo 1:* Implementar Sistemas de Carreiras e Avaliação de Desempenho na Administração Pública;
- ii) *Meta 1.1:* De 2018-2022, o novo Sistema de Carreiras da Administração Pública começa a ser implementado;

Tabela 650. Quadro Normativo do novo Regime Geral das Carreiras da Administração Pública

Indicador	Unidades	Ano Base	Valor Base (Stock)	Realizado 2018 (valor fluxo)	Realizado 2019 (valor fluxo)	Meta 2020 (valor fluxo)	Meta 2021 (valor fluxo)	Meta 2022 (valor fluxo)	Fonte de verificação
Quadro Normativo do novo Regime Geral das Carreiras da Administração pública	N.º	2017	-	-	-	1	-	-	Anuário Estatístico do MAPTSS

- iii) *Meta 1.2:* De 2018-2022, o novo Sistema de avaliação de Desempenho da Administração Pública começa a ser implementado;

Tabela 651. Implementação do novo sistema de avaliação de desempenho da Administração Pública

Indicador	Unidades	Ano Base	Valor Base (Stock)	Realizado 2018 (valor fluxo)	Realizado 2019 (valor fluxo)	Meta 2020 (valor fluxo)	Meta 2021 (valor fluxo)	Meta 2022 (valor fluxo)	Fonte de verificação
Implementação do novo sistema de avaliação de desempenho da Administração Pública	N.º	2017	-	-	-	-	1	-	Anuário Estatístico do MAPTSS

- iv) *Objectivo 2:* Melhorar a qualidade e a eficiência do serviço público, através do desenvolvimento das competências dos dirigentes e quadros técnicos a nível nacional, necessárias ao desempenho das suas funções;
- v) *Meta 2.1:* De 2018-2022, cerca de 32 mil funcionários públicos são capacitados nas modalidades de extensão, aperfeiçoamento, actualização e seminários;

Tabela 652. Funcionários capacitados nas diferentes modalidades, com a carga horária de até 400h

Indicador	Unidades	Ano Base	Valor Base (Stock)	Realizado 2018 (valor fluxo)	Realizado 2019 (valor fluxo)	Meta 2020 (valor fluxo)	Meta 2021 (valor fluxo)	Meta 2022 (valor fluxo)	Fonte de verificação
Funcionários capacitados nas diferentes modalidades, com a carga horária de até 400h	N.º	2017	161	-	16 837	3 170	5 340	6 500	Anuário Estatístico do MAPTSS

#### 2.5.1.2.1.2. Projectos de Investimento Público e Actividades de Apoio ao Desenvolvimento

326. No que se refere aos projectos do Programa de Investimento Público e às Actividades de Apoio ao Desenvolvimento que serão priorizados, no período de 2020-2022, destacam-se os apresentados na tabela abaixo.

##### A. Órgãos da Administração Central do Estado (OACE)

Tabela 653. Projectos/Actividades com financiamento

Designação	Fonte de Financiamento	Situação
<b>Ministério Das Telecomunicações E Tecnologia De Informação</b>		
<b>Projectos de Investimento Público (PIP)</b>		
Modernização Do Inamet Fase I	Société Generale	Disponível
Implementação De Uma Rede Multi Serviços Fase 2	Deutsche Bank	Disponível
Projecto Interligação Do Sistema Informático Do Estado	Próprio	Disponível
<b>Activitação de Apoio ao Desenvolvimento (DAD)</b>		
Instalação de Sistemas	Tesouro Nacional	Disponível

Tabela 654. Projectos/Actividades com financiamento

Designação	Fonte de Financiamento	Situação
<b>Ministério Dos Transportes</b>		
<b>Actividade de Apoio ao Desenvolvimento (DAD)</b>		
Criação De 1 Base De Dados De Dados Nacional Integrada Para Os Operadores Rodoviários - Intr	Tesouro Nacional	Disponível
I.S.G.E.S.T - Instituto Superior De Gestão, Logística E Transportes	Tesouro Nacional	Disponível
Pesi- Plano Estratégico De Tecnologia De Informação - Mintrans	Tesouro Nacional	Disponível
Suporte técnico ao Data Center / MINTRANS	Tesouro Nacional	Disponível
Segurança do sistema de informação - MINTRANS	Tesouro Nacional	Disponível
Elaboração e actualização de projectos de infra-estruturas básicas de plataformas logísticas	Tesouro Nacional	Disponível

Tabela 655. Projectos/Actividades com financiamento

Designação	Fonte de Financiamento	Situação
<b>Ministério Dos Recursos Minerais E Petróleos</b>		
<b>Actividade de Apoio ao Desenvolvimento (DAD)</b>		
Informatização Dos Serviços	Tesouro Nacional	Disponível

Tabela 656. Projectos/Actividades com financiamento

Designação	Fonte de Financiamento	Situação
<b>Ministério Do Ordenamento Do Território E Habitação</b>		
<b>Actividade de Apoio ao Desenvolvimento (DAD)</b>		
Promoção De Registo De Terrenos Rurais Para As Comunidades Locais	Tesouro Nacional	Disponível

Tabela 657. Projectos/Actividades com financiamento

Designação	Fonte de Financiamento	Situação
<b>Ministério Dos Antigos Combatentes E Veteranos Da Pátria</b>		
<b>Actividade de Apoio ao Desenvolvimento (DAD)</b>		
Participação E Realização De Seminários, Congressos E Workshops	Tesouro Nacional	Disponível

Tabela 658. Projectos/Actividades com Financiamento

Designação	Fonte de Financiamento	Situação
<b>Ministério Do Comércio</b>		
<b>Actividade de Apoio ao Desenvolvimento (DAD)</b>		
Implementação Do Projecto De Organização, Modernização E Desenvolvimento Estratégico	Tesouro Nacional	Disponível



Tabela 659. Projectos/Actividades com Financiamento

Designação	Fonte de Financiamento	Situação
<b>Ministério Do Ambiente</b>		
<b>Actividade de Apoio ao Desenvolvimento (DAD)</b>		
Implementação De Sistema Dos Indicadores Ambientais	Tesouro Nacional	Disponível

Tabela 660. Projectos/Actividades com Financiamento

Designação	Fonte de Financiamento	Situação
<b>Ministério Das Pescas E Do Mar</b>		
<b>Actividade de Apoio ao Desenvolvimento (DAD)</b>		
Gestão E Assistência Técnica Ao Navio De Investigação Baia Farta	Tesouro Nacional	Disponível

Tabela 661. Projectos/Actividades com Financiamento

Designação	Fonte de Financiamento	Situação
<b>Ministério Das Finanças</b>		
<b>Actividade de Apoio ao Desenvolvimento (DAD)</b>		
Implementação Do Plano De Formação De Quadros	Tesouro Nacional	Disponível

Tabela 662. Projectos/Actividades com Financiamento

Designação	Fonte de Financiamento	Situação
<b>Ministério Da Indústria</b>		
<b>Actividade de Apoio ao Desenvolvimento (DAD)</b>		
Sistema De Digitalização Do Arquivo Documental Da Indústria	Tesouro Nacional	Disponível

Tabela 663. Projectos/Actividades com Financiamento

Designação	Fonte de Financiamento	Situação
<b>Ministério Da Economia E Planeamento</b>		
<b>Actividade de Apoio ao Desenvolvimento (DAD)</b>		
Capacitação Institucional Para O Desenvolvimento Do Sector Privado.	BAD	Disponível
Reforço Da Capacidade De Produção Estatística	BAD	A Definir

Tabela 664. Projectos/Actividades com Financiamento

Designação	Fonte de Financiamento	Situação
<b>Ministério Da Defesa Nacional</b>		
<b>Actividade de Apoio ao Desenvolvimento (DAD)</b>		
Capacitação Dos Funcionários Em Vários Módulos	Linha De Crédito A Designar	Disponível

Tabela 665. Projectos/Actividades com Financiamento

Designação	Fonte de Financiamento	Situação
<b>Ministério Da Acção Social, Família E Promoção Da Mulher</b>		
<b>Actividade de Apoio ao Desenvolvimento (DAD)</b>		
Formação E Superação Técnica Profissional	Tesouro Nacional	Disponível
Modernização E Reforço Da Capacidade Institucional	Tesouro Nacional	Disponível

Tabela 666. Projectos/Actividades com Financiamento

Designação	Fonte de Financiamento	Situação
<b>Inspecção Geral Da Administração Do Estado</b>		
<b>Actividade de Apoio ao Desenvolvimento (DAD)</b>		
Implementação Do Plano De Formação De Quadros	Tesouro Nacional	A Definir

Tabela 667. Projectos/Actividades com Financiamento

Designação	Fonte de Financiamento	Situação
<b>Secretariado Do Conselho De Ministros</b>		
<b>Actividade de Apoio ao Desenvolvimento (DAD)</b>		
Modernização E Reforço Da Capacidade Institucional	Tesouro Nacional	Disponível

Tabela 668. Projectos/Actividades com Financiamento

Designação	Fonte de Financiamento	Situação
<b>Supremo Tribunal Militar</b>		
<b>Actividade de Apoio ao Desenvolvimento (DAD)</b>		
Implementação Do Plano De Formação De Quadros	Tesouro Nacional	Disponível

Tabela 669. Projectos/Actividades com Financiamento

Designação	Fonte de Financiamento	Situação
<b>Tribunal De Contas</b>		
<b>Actividade de Apoio ao Desenvolvimento (DAD)</b>		
Implementação Do Plano De Formação De Quadros	Tesouro Nacional	Disponível
Instalação Do Sistema De Gestão Da Progressão Da Carreira	Tesouro Nacional	Disponível

Tabela 670. Projectos/Actividades com Financiamento

Designação	Fonte de Financiamento	Situação
<b>Procuradoria Geral Da República</b>		
<b>Actividade de Apoio ao Desenvolvimento (DAD)</b>		
Implementação De Plano De Informatização	Tesouro Nacional	Disponível
Implementação Do Plano De Formação De Quadros	Tesouro Nacional	Disponível

Tabela 671. Projectos/Actividades com Financiamento

Designação	Fonte de Financiamento	Situação
<b>Conselho Superior Da Magistratura Judicial</b>		
<b>Actividade de Apoio ao Desenvolvimento (DAD)</b>		
Implementação Do Plano De Formação De Quadros	Tesouro Nacional	Disponível

Tabela 672. Projectos/Actividades com Financiamento

Designação	Fonte de Financiamento	Situação
<b>Encargos Gerais Do Estado</b>		
<b>Actividade de Apoio ao Desenvolvimento (DAD)</b>		
Estratégia De Ti, Sourcing E Operações	Tesouro Nacional	Disponível

Tabela 673. Projectos/Actividades para o período 2020-2022

Designação	Fonte de Financiamento	Situação
<b>Serviços De Informações E Segurança Do Estado</b>		
<b>Actividade de Apoio ao Desenvolvimento (DAD)</b>		
Apetrechamento Técnico-Material Dos Meios Técnicos Especiais	Kingbird Commodities	Disponível
Aquisição De Equipamento De Processamento De Dados.	Tesouro Nacional	Disponível
Implementação Do Plano De Formação De Quadros	Tesouro Nacional	Disponível

Tabela 674. Projectos/Actividades com Financiamento

Designação	Fonte de Financiamento	Situação
<b>Serviços De Inteligência Externa</b>		
<b>Actividade de Apoio ao Desenvolvimento (DAD)</b>		
Implementação Do Plano De Formação De Quadros	Tesouro Nacional	Disponível
Superação E Especialização De Quadros.	Tesouro Nacional	Disponível

### B. Órgãos da Administração Local do Estado (OALE)

Tabela 675. Projectos/Actividades com Financiamento

Designação	Fonte de Financiamento	Situação
<b>Governo Provincial Do Uíge</b>		
<b>Actividade de Apoio ao Desenvolvimento (DAD)</b>		
Implementação Do Plano De Formação De Quadros	Tesouro Nacional	Disponível

Tabela 676. Projectos/Actividades com Financiamento

Designação	Fonte de Financiamento	Situação
<b>Governo Provincial Do Namibe</b>		
<b>Actividade de Apoio ao Desenvolvimento (DAD)</b>		
Implementação Do Plano De Formação De Quadros	Recursos Financeiro Local	Disponível
Modernização E Reforço Da Capacidade Institucional	Recursos Financeiro Local	Disponível

Tabela 677. Projectos/Actividades com Financiamento

Designação	Fonte de Financiamento	Situação
<b>Governo Provincial Do Huambo</b>		
<b>Actividade de Apoio ao Desenvolvimento (DAD)</b>		
Implementação Do Plano De Formação De Quadros	Consignados	Disponível

Tabela 678. Projectos/Actividades com Financiamento

Designação	Fonte de Financiamento	Situação
<b>Governo Provincial Do Cuanza-Norte</b>		
<b>Actividade de Apoio ao Desenvolvimento (DAD)</b>		
Modernização E Reforço Da Capacidade Institucional	Consignados	Disponível

Tabela 679. Projectos/Actividades com Financiamento

Designação	Fonte de Financiamento	Situação
<b>Governo Provincial Do Cuando-Cubango</b>		
<b>Actividade de Apoio ao Desenvolvimento (DAD)</b>		
Instalação Da Banda Larga Para Serviços De Internet Na Administração Municipal.	PNLCP - Combate à Pobreza	Disponível

Tabela 680. Projectos/Actividades com Financiamento

Designação	Fonte de Financiamento	Situação
<b>Governo Provincial Do Bié</b>		
<b>Actividade de Apoio ao Desenvolvimento (DAD)</b>		
Capacitação Dos Funcionários Em Vários Módulos	Consignados	Disponível
Implementação Do Plano De Formação De Quadros	Recursos Financeiro Local	Disponível



Tabela 681. Projectos/Actividades com Financiamento

Designação	Fonte de Financiamento	Situação
<b>Governo Provincial De Malanje</b>		
<b>Actividade de Apoio ao Desenvolvimento (DAD)</b>		
Capacitação Dos Funcionários Em Vários Módulos	Tesouro Nacional	Disponível
Implementação Do Plano De Formação De Quadros	Tesouro Nacional	Disponível

Tabela 682. Projectos/Actividades com Financiamento

Designação	Fonte de Financiamento	Situação
<b>Governo Provincial De Luanda</b>		
<b>Actividade de Apoio ao Desenvolvimento (DAD)</b>		
Modernização E Reforço Da Capacidade Institucional	Recursos Financeiro Local	Disponível
Participação E Realização De Seminários, Congressos E Workshops	Recursos Financeiro Local	Disponível

Tabela 683. Projectos/Actividades com Financiamento

Designação	Fonte de Financiamento	Situação
<b>Governo Provincial De Cabinda</b>		
<b>Actividade de Apoio ao Desenvolvimento (DAD)</b>		
Modernização E Reforço Da Capacidade Institucional	Recursos Financeiro Local	Disponível

#### 2.5.1.2.2. Programa de Reforço do Combate ao Crime Económico, Financeiro e à Corrupção

327. O Ministério da Justiça e dos Direitos Humanos (MINJUDH), em articulação com o Serviço Nacional de Contratação Pública, a Inspeção Geral de Finanças, Serviço de Investigação Criminal e Unidade de Informação Financeira, coordena a implementação das acções, no âmbito do referido Programa de Acção, visando priorizar o seguinte tema: combater práticas ilícitas enraizadas em alguns sectores e que atentam o princípio da probidade no exercício da gestão da «Coisa Pública».

#### 2.5.1.2.2.1. Objectivos e Indicadores do Programa no Período 2020-2022

328. O Programa conta com 2 objectivos, desagregados em 5 metas e 14 indicadores, nomeadamente:

- i) *Objectivo 1*: Reforçar o quadro jurídico legal e institucional para prevenir e reprimir a corrupção e outros crimes económicos e financeiros;
- ii) *Meta 1.1*: De 2018-2022, é reforçado com 18 pacotes o quadro legislativo;

Tabela 684. Pacotes legislativos aprovados

Indicador	Unidades	Ano Base	Valor Base (Stock)	Realizado 2018 (valor fluxo)	Realizado 2019 (valor fluxo)	Meta 2020 (valor fluxo)	Meta 2021 (valor fluxo)	Meta 2022 (valor fluxo)	Fonte de verificação
Pacotes legislativos aprovados	N.º	2017	-	5	2	3	5	3	Informação disponibilizada pela Casa Civil

iii) *Meta 1.2:* De 2018-2022, é reforçado o quadro institucional das Magistraturas, dos Oficiais de Justiça e dos Órgãos da Administração Pública, que actuam no âmbito da fiscalização e prevenção da corrupção nos serviços públicos;

**Tabela 685. Quadro Institucional das Magistraturas**

Indicador	Unidades	Ano Base	Valor Base (Stock)	Realizado 2018 (valor fluxo)	Realizado 2019 (valor fluxo)	Meta 2020 (valor fluxo)	Meta 2021 (valor fluxo)	Meta 2022 (valor fluxo)	Fonte de verificação
Novos Magistrados Judiciais	N.º	2017	384	-	173	-	300	400	CSMJ/MJDH
Novos Magistrados do Ministério Público	N.º	2017	286	140	146	-	300	200	PGR/MJDH
Novos Oficiais de de Justiça	N.º	2017	1.486	733	754	-	100	120	CSMJ/MJDH
Alta Autoridade contra a Corrupção Institucionalizada	N.º	2017	-	-	-	-	-	1	Casa Civil/MJDH

iv) *Meta 1.3:* De 2018-2022, são melhorados e reforçados os níveis de consciência jurídica e de participação da Sociedade Civil dos Sectores Público e Privado na prevenção do combate à corrupção;

**Tabela 686. Campanhas de moralização e de divulgação da legislação**

Indicador	Unidades	Ano Base	Valor Base (Stock)	Realizado 2018 (valor fluxo)	Realizado 2019 (valor fluxo)	Meta 2020 (valor fluxo)	Meta 2021 (valor fluxo)	Meta 2022 (valor fluxo)	Fonte de verificação
Campanhas de moralização e de divulgação da legislação	N.º	2017	-	62	37	-	25	25	MJDH/PGR/IGAE
Níveis de Ensino com conteúdos curriculares que incentivem as boas práticas na gestão e preservação do património público	N.º	2017	-	-	-	-	-	1	MJDH/MED/Ministério do Ensino Superior

v) *Metas 1.4:* Melhorar a informação estatística dos processos judiciais, essencialmente os relacionados com crimes económicos e de corrupção;

**Tabela 687. Estatísticas de Informação sobre Processos Judiciais relacionados com Crimes Económicos e Corrupção**

Indicador	Unidades	Ano Base	Valor Base (Stock)	Realizado 2018 (valor fluxo)	Realizado 2019 (valor fluxo)	Meta 2020 (valor fluxo)	Meta 2021 (valor fluxo)	Meta 2022 (valor fluxo)	Fonte de verificação
Base de dados sobre os bens apreendidos, essencialmente os de crime de corrupção e de branqueamento de capitais	N.º	2017	-	-	-	-	-	1	MJDH/PGR/CSMJ/Ministério das Telecomunicações, Tecnologia de Informação e Comunicação Social
Activos mobiliários recuperados	Milhões de Kz	2017	-	-	-	-	-	-	MJDH/PGR/CSMJ
Bens móveis e imóveis	Nº	2017	-	-	-	-	-	-	MJDH/PGR/CSMJ
Activos financeiros recuperados	Milhões de Kz	2017	-	-	-	-	-	-	MJDH/PGR/CSMJ
Processos a tramitar sobre corrupção	Nº	2017	-	-	-	-	-	-	MJDH/PGR/CSMJ
Processos concluídos sobre corrupção	Nº	2017	-	-	-	-	-	-	MJDH/PGR/CSMJ

vi) *Objectivo 2:* Promover a boa governação, a integridade e a transparência na gestão da coisa pública;

vii) *Metas 2.1*: De 2018 à 2022, são criados mecanismos para prevenir situações de não conformidade com as normas legais em vigor sobre a execução do OGE e contratação pública;

**Tabela 688. Cadastro dos crimes económicos e de corrupção, decorrente de actos de Improbidade administrativa, praticados por agentes administrativos e parceiros do Estado nos procedimentos de contratação pública**

Indicador	Unidades	Ano Base	Valor Base (Stock)	Realizado 2018 (valor fluxo)	Realizado 2019 (valor fluxo)	Meta 2020 (valor fluxo)	Meta 2021 (valor fluxo)	Meta 2022 (valor fluxo)	Fonte de verificação
Cadastro dos crimes económicos e de corrupção, decorrentes de actos de improbidade administrativa, praticados por agentes administrativos e parceiros do Estado nos procedimentos de contratação pública	N.º	2017	-	-	-	-	-	1	MJDH/MINFIN /MININT/PGR/ Tribunal de Contas/ Telecomunicações, Tecnologia de Informação e Comunicação Social

#### 2.5.1.2.2.2. Projectos de Investimento Público para o Período 2020-2022

329. No que diz respeito aos projectos do Programa de Investimento Público e às Actividades de Apoio ao Desenvolvimento que serão priorizados, no período 2020-2022, destacam-se os que se apresentam na tabela abaixo.

##### A. Órgãos da Administração Central do Estado (OACE)

**Tabela 689. Projectos/Actividades com Financiamento**

Designação	Fonte de Financiamento	Situação
<b>Ministério Da Justiça E Dos Direitos Humanos</b>		
<b>Actividade de Apoio ao Desenvolvimento (DAD)</b>		
Implementação Da Estratégia Dos Direitos Humanos E Observatório Da Justiça	Tesouro Nacional	Disponível
Revisão Da Legislação Sobre Corrupção E Crimes Economico	Tesouro Nacional	Disponível

**Tabela 690. Projectos/Actividades com Financiamento**

Designação	Fonte de Financiamento	Situação
<b>Procuradoria Geral Da República</b>		
<b>Actividade de Apoio ao Desenvolvimento (DAD)</b>		
Implementação De Plano De Estratégico De Combate A Corrupção	Tesouro Nacional	Disponível

#### 2.5.1.2.3. Programa de Reforma e Modernização da Administração da Justiça

330. Este Programa deverá dar continuidade à Reforma da Justiça e do Direito em curso, consubstanciado na adequação da legislação ordinária à Constituição, na adopção e implementação de convenções internacionais de direitos humanos, na introdução da resolução extrajudicial de conflitos e na preparação do sistema de defesa pública, na simplificação de procedimentos e desburocratização dos serviços de justiça de atendimento ao cidadão e às empresas, e na definição de um mapa judiciário aderente à realidade do País.

331. No período de 2020-2022, o Programa vai priorizar a disponibilidade de infra-estruturas, meios informáticos e humanos de apoio à actividade do sector, tais como arquivos centrais e provinciais, centros de atendimento a cidadãos e empresas, tribunais, centros de observação e internamento

de menores em conflito com a Lei, Magistrados Judiciais e do Ministério Público e Oficiais de Justiça em quantidade e com a capacitação necessária.

##### 2.5.1.2.3.1. Objectivos e Indicadores do Programa no Período 2020-2022

332. O Programa conta com 6 objectivo, 8 metas e igual número de indicadores, nomeadamente:

- i) *Objectivo 1*: Melhorar a prestação de serviços de Registos, Notariado, Identificação Civil e Criminal aos cidadãos e às empresas;
- ii) *Meta 1.1*: De 2018-2022, os pontos de acesso a serviços de registo civil, predial, automóvel, comercial, cartórios e postos de identificação civil e criminal, em todo o território nacional, passa para 267, contra os 205 em 2017;

**Tabela 691. Novos Pontos de acesso a serviços de Registo Civil, Predial, Automóvel, Comercial, Cartórios e postos de Identificação Civil e Criminal**

Indicador	Unidades	Ano Base	Valor Base (Stock)	Realizado 2018 (valor fluxo)	Realizado 2019 (valor fluxo)	Meta 2020 (valor fluxo)	Meta 2021 (valor fluxo)	Meta 2022 (valor fluxo)	Fonte de verificação
Novos Pontos de acesso a serviços de Registo Civil, Predial, Automóvel, Comercial, Cartórios e postos de Identificação Civil e Criminal	N.º	2017	205	12	1	21	12	16	Relatórios do MJDH

iii) *Meta 1.2:* De 2018-2022, os pontos de acesso do serviço dos registos e do notariado a nível nacional passa para 295;

**Tabela 692. Pontos de acesso a serviços do serviço dos registos e do notariado**

Indicador	Unidades	Ano Base	Valor Base (Stock)	Realizado 2018 (valor fluxo)	Realizado 2019 (valor fluxo)	Meta 2020 (valor fluxo)	Meta 2021 (valor fluxo)	Meta 2022 (valor fluxo)	Fonte de verificação
Novos Pontos de acesso a serviços do serviço dos registos e do notariado a nível nacional	N.º	2017	-	-	215	6	37	37	Relatórios do MJDH

iv) *Objectivo 2:* Garantir o aumento dos serviços prestados pelo Centro de Resolução Extrajudicial de Litígios (CREL);

v) *Meta 2.1:* De 2018-2022, o número de processos resolvidos no Centro de Resolução Extrajudicial de Litígios aumenta para 1.500, face os 805 em 2017;

**Tabela 693. Processos resolvidos no Centro de resolução extrajudicial de litígios**

Indicador	Unidades	Ano Base	Valor Base (Stock)	Realizado 2018 (valor fluxo)	Realizado 2019 (valor fluxo)	Meta 2020 (valor fluxo)	Meta 2021 (valor fluxo)	Meta 2022 (valor fluxo)	Fonte de verificação
Processos resolvidos no Centro de Resolução Extrajudicial de Litígios	N.º	2017	805	196	159	113	113	114	Relatórios do MJDH

vi) *Objectivo 3:* Aumentar o grau de implementação do novo Mapa Judiciário;

vii) *Meta 3.1:* De 2018-2022, o novo Mapa Judiciário é implementado em 45%;

**Tabela 694. Grau de implementação do novo Mapa Judiciário**

Indicador	Unidades	Ano Base	Valor Base (Stock)	Realizado 2018 (valor fluxo)	Realizado 2019 (valor fluxo)	Meta 2020 (valor fluxo)	Meta 2021 (valor fluxo)	Meta 2022 (valor fluxo)	Fonte de verificação
Grau de implementação do novo Mapa Judiciário	%	2017	-	-	33	37	37	45	Relatórios do MJDH

viii) *Objectivo 4:* Aumentar a capacidade de atendimento e de internamento dos Centros de Observação de menores em conflito com a Lei;

ix) *Meta 4.1:* De 2018-2022, a capacidade de atendimento dos Centros de Observação de Menores em Conflito com a Lei atinge 40%;

**Tabela 695. Taxa de crescimento da capacidade de atendimento dos centros de observação de menores em conflito com a Lei**

Indicador	Unidades	Ano Base	Valor Base (Stock)	Realizado 2018 (valor fluxo)	Realizado 2019 (valor fluxo)	Meta 2020 (valor fluxo)	Meta 2021 (valor fluxo)	Meta 2022 (valor fluxo)	Fonte de verificação
Taxa de crescimento da capacidade de atendimento dos centros de observação de menores em conflito com a Lei	%	2017	-	-	-	28	34	40	Relatórios do MJDH



x) *Meta 4.2:* De 2018-2022, a capacidade de atendimento dos Centros de Internamento de Menores aumenta 40%;

**Tabela 696. Taxa de crescimento da capacidade de atendimento dos Centros de Internamento de Menores**

Indicador	Unidades	Ano Base	Valor Base (Stock)	Realizado 2018 (valor fluxo)	Realizado 2019 (valor fluxo)	Meta 2020 (valor fluxo)	Meta 2021 (valor fluxo)	Meta 2022 (valor fluxo)	Fonte de verificação
Taxa de crescimento da Capacidade de atendimento dos Centros de Internamento de Menores	%	2017	-	-	-	28	38	40	Relatórios do MJDH

xi) *Objectivo 5:* Melhorar o posicionamento de Angola no Ranking de Direitos Humanos avaliados pelo Índice Mo Ibrahim;

xii) *Meta 5.1:* De 2018-2022, Angola melhora 8 posições no Ranking de Direitos Humanos avaliados pelo Índice Mo Ibrahim sobre a Boa Governação em África;

**Tabela 697. Posição de Angola nos Indicadores de Direitos Humanos**

Indicador	Unidades	Ano Base	Valor Base (Stock)	Realizado 2018 (valor fluxo)	Realizado 2019 (valor fluxo)	Meta 2020 (valor fluxo)	Meta 2021 (valor fluxo)	Meta 2022 (valor fluxo)	Fonte de verificação
Posição de Angola nos Indicadores de Direitos Humanos	Posição	2017	42	-	39	-	36	-	Índice de Governação Africana, Fundação Mo Ibrahim

xiii) *Objectivo 6:* Melhorar o exercício da cidadania por parte dos cidadãos angolanos, através da universalidade do registo civil e a atribuição do bilhete de identidade;

xiv) *Meta 6.1:* De 2018-2022, a percentagem da população angolana com bilhete de identidade passa para 77%, contra os 56% em 2017.

**Tabela 698. Cidadãos angolanos com bilhete de Identidade**

Indicador	Unidades	Ano Base	Valor Base (Stock)	Realizado 2018 (valor fluxo)	Realizado 2019 (valor fluxo)	Meta 2020 (valor fluxo)	Meta 2021 (valor fluxo)	Meta 2022 (valor fluxo)	Fonte de verificação
Cidadãos angolanos com bilhete de identidade	%	2017	56	56	56	67	72	77	Anuário Estatístico da Justiça/MJDH

### 2.5.1.2.3.2. Projectos de Investimento Público e Actividades de Apoio ao Desenvolvimento

333. No que se refere aos projectos do Programa de Investimento Público e às Actividades de Apoio ao Desenvolvimento que serão priorizados, no período de 2020-2022, destacam-se os apresentados na tabela abaixo.

#### A. Órgãos da Administração Central do Estado (OACE)

**Tabela 699. Projectos/Actividades com Financiamento**

Designação	Fonte de Financiamento	Situação
<b>Ministério Da Justiça E Dos Direitos Humanos</b>		
<b>Projecto De Investimento Público - PIP</b>		
Fornecimento De Bens, Instalação E Suporte Técnico	Do Bi, Rc Notariado	Por Definir
<b>Actividade de Apoio Ao Desenvolvimento (DAD)</b>		
Encargos com A Comissão Das Vítimas Dos Conflitos Políticos	Tesouro Nacional	Disponível
Expansão Do Centro De Resolução Extra Litígio (CREL)	Tesouro Nacional	Disponível
Formação E Capacitação De Quadros Do Sistema Judicial	Tesouro Nacional	Disponível
Implementação Do Legislativo Do Minjusdh	Tesouro Nacional	Disponível
Massificação Do Registo Civil E Atribuição De Bilhete De Identidade	Tesouro Nacional	Disponível
Melhorias Dos 600 Serviços E Benfeitorias Das 550 Infraestruturas Da Justiça	Tesouro Nacional	Disponível
Modernização Do Bilhete De Identidade E Informatização Do Registo Criminal	Tesouro Nacional	Disponível
Ratificação Das Convenções Internacionais Em Materia Dos Direitos Humanos	Tesouro Nacional	Disponível
Reforma Da Gestão Financeira Do Sector Da Justiça - Lobito	Tesouro Nacional	Disponível

Tabela 700. Projectos/Actividades com Financiamento

Designação	Fonte de Financiamento	Situação
<b>Tribunal De Contas</b>		
<b>Actividade de Apoio ao Desenvolvimento (DAD)</b>		
Revisão Da Legislação E Regulamentação	Tesouro Nacional	Disponível

Tabela 701. Projectos/Actividades com Financiamento

Designação	Fonte de Financiamento	Situação
<b>Conselho Superior Da Magistratura Judicial</b>		
<b>Actividade de Apoio ao Desenvolvimento (DAD)</b>		
Implementação Do Programa Da Reforma De Justiça	Tesouro Nacional	Disponível

### B. Órgãos da Administração Local do Estado (OALE)

Tabela 702. Projectos/Actividades com Financiamento

Designação	Fonte de Financiamento	Situação
<b>Governo Provincial Da Huila</b>		
<b>Projectos de Investimento Público (PIP)</b>		
Conclusão Da Obra Da Loja De Registo-Quipungo	PIIM	Disponível

Tabela 703. Projectos/Actividades com Financiamento

Designação	Fonte de Financiamento	Situação
<b>Governo Provincial Do Cunene</b>		
<b>Projectos de Investimento Público (PIP)</b>		
Construção E Apetrechamento Loja De Registos Cahama	PIIM	Disponível

#### 2.5.1.2.4 Programa de Reforma da Administração Local e Melhoria dos Serviços Públicos a Nível Municipal

334. A implementação deste Programa deverá reforçar a capacidade de intervenção e a estruturação dos diferentes Órgãos da Administração Local do Estado, em particular dos municípios, tendo em vista a assumpção de novas competências, bem como a sua transformação em autarquias.

335. Para o período 2020-2022, este Programa deverá priorizar o seguinte tema: elevar o desempenho dos municípios visando tornar o seu funcionamento mais simples e célere e facilitar a vida dos cidadãos, por via da simplificação dos procedimentos.

#### 2.5.1.2.4.1. Objectivos e Indicadores do Programa no Período 2020-2022

336. O Programa conta com 2 objectivos, desagregados em 2 metas e igual número de indicadores, nomeadamente:

- i) *Objectivo 1*: Melhorar a qualidade dos serviços prestados aos cidadãos, sociedade e empresas a nível local, através da simplificação dos procedimentos administrativos;
- ii) *Meta 1.1*: De a 2018-2022, são simplificados 30 Actos de Prestação de Serviços Municipais;

Tabela 704. Actos e Procedimentos de Prestação de Serviços Municipais Simplificados

Indicador	Unidades	Ano Base	Valor Base (Stock)	Realizado 2018 (valor fluxo)	Realizado 2019 (valor fluxo)	Meta 2020 (valor fluxo)	Meta 2021 (valor fluxo)	Meta 2022 (valor fluxo)	Fonte de verificação
Actos e Procedimentos de Prestação de Serviços Municipais Simplificados	N.º	2017	-	-	-	10	10	10	Relatórios do MAT

iii) *Objectivo 2*: Promover implementação do Sistema de Gestão Municipal;

iv) *Meta 2.1*: De 2018-2022, 164 Administrações Municipais com Sistema de Gestão Municipal (SGM) implementado.

**Tabela 705. Administrações Municipais com SGM Implementado**

Indicador	Unidades	Ano Base	Valor Base (Stock)	Realizado 2018 (valor fluxo)	Realizado 2019 (valor fluxo)	Meta 2020 (valor fluxo)	Meta 2021 (valor fluxo)	Meta 2022 (valor fluxo)	Fonte de verificação
Administrações Municipais com SGM implementado	N.º	2017	-	-	-	-	134	30	Relatórios do MAT

#### 2.5.1.2.4.2. Projectos de Investimento Público e Actividade de Apoio ao Desenvolvimento

337. No que diz respeito aos projectos do Programa de Investimento Público e às Actividades de Apoio ao Desenvolvimento que serão priorizados, no período 2020-2022, destacam-se os que são apresentados na tabela abaixo.

##### A. Órgãos da Administração Central do Estado (OACE)

**Tabela 706. Projectos/Actividades com Financiamento**

Designação	Fonte de Financiamento	Situação
<b>Ministério Da Administração Do Território E Reforma Do Estado</b>		
<b>Projectos de Investimento Público (PIP)</b>		
Construção Apetrechamento Escola 7 Salas De Aulas Bundas	Tesouro Nacional	Por Definir
Construção E Apetrechamento Escritório Do Fundo De Apoio Social Lunda Sul	Banco Mundial	Disponível
<b>Actividade de Apoio ao Desenvolvimento (DAD)</b>		
Implementação Do Balcão Único De Atendimento Ao Publico (Buap) - Monitorização, Avaliação, Acompanhamento E Reporte Da Implementação Do Projecto, Nos 164 Municípios.	Tesouro Nacional	Disponível
Implementação Do Novo Procedimento De Concessão De Licenças E Concessão De Direitos	Tesouro Nacional	Disponível
Implementação Do Novo Procedimento Para Emissão De Declarações De Enquadramento Urbanístico De Farmácias, Casas De Comida, Roletes Etc	Tesouro Nacional	Disponível
Implementação Do Sistema De Monitorização E Reporte Nos 164 Municípios.	Tesouro Nacional	Disponível

**Tabela 707. Projectos/Actividades com Financiamento**

Designação	Fonte de Financiamento	Situação
<b>Ministério Do Ordenamento Do Território E Habitação</b>		
<b>Actividade de Apoio ao Desenvolvimento (DAD)</b>		
Elaboração De Estudos Urbanísticos	Tesouro Nacional	Disponível
Instalação Do Sistema Integrado De Licenciamento Do Ordenamento Do Território E Habitação	Tesouro Nacional	Disponível

##### B. Órgãos da Administração Local do Estado (OALE)

**Tabela 708. Projectos/Actividades com Financiamento**

Designação	Fonte de Financiamento	Situação
<b>Governo Provincial Da Lunda-Sul</b>		
<b>Actividade de Apoio ao Desenvolvimento (DAD)</b>		
Aquisição De Meios De Transportes Para Governo Provincial E Administrações Municipais	Tesouro Nacional	Disponível

Tabela 709. Projectos/Actividades com Financiamento

Designação	Fonte de Financiamento	Situação
<b>Governo Provincial Do Bengo</b>		
<b>Actividade de Apoio ao Desenvolvimento (DAD)</b>		
Elaboração De Estudos Sobre A Caracterização Socioeconómica Da Província Do Bengo	Tesouro Nacional	Disponível

### 2.5.1.3. Política 19 — Descentralização e Reforço do Poder Local

#### 2.5.1.3.1. Programa de Desconcentração Administrativa e Financeira

338. O presente Programa, coordenado pelo Ministério da Administração do Território (MAT), visa consolidar o processo de desconcentração, nas vertentes administrativa e financeira, de modo a reforçar a autonomia dos órgãos locais, que tem sido uma fonte de constrangimentos na resolução dos problemas reais e prioritários das populações.

#### 2.5.1.3.1.1. Objectivos e Indicadores do Programa no Período 2020-2022

339. O Programa conta com 2 objectivos, desagregados em 4 metas e igual número de indicadores, nomeadamente:

- i) *Objectivo 1*: Reforçar o processo de desconcentração administrativa;
- ii) *Meta 1.1*: De 2018-2022, são efectivados 30 serviços de licenciamento, concessões e autorizações das competências transferidas dos Governos Provinciais para as Administrações Municipais;

Tabela 710. Serviços, de licenciamento, concessões e autorizações transferidos efectivados pelas Administrações Municipais

Indicador	Unidades	Ano Base	Valor Base (Stock)	Realizado 2018 (valor fluxo)	Realizado 2019 (valor fluxo)	Meta 2020 (valor fluxo)	Meta 2021 (valor fluxo)	Meta 2022 (valor fluxo)	Fonte de verificação
Serviços, de licenciamento, concessões e autorizações transferidos efectivados pelas Administrações Municipais	N.º	2017	-	-	-	10	10	10	Relatórios do MAT

iii) *Meta 1.2*: De 2018-2022, 164 Administrações Municipais possuem a nova estrutura orgânica da Administração Local;

Tabela 711. Administrações Municipais com a nova estrutura orgânica

Indicador	Unidades	Ano Base	Valor Base (Stock)	Realizado 2018 (valor fluxo)	Realizado 2019 (valor fluxo)	Meta 2020 (valor fluxo)	Meta 2021 (valor fluxo)	Meta 2022 (valor fluxo)	Fonte de verificação
Administrações Municipais com a nova estrutura orgânica	N.º	2017	-	-	155	9	-	-	Relatórios do MAT

iv) *Objectivo 2*: promover a desconcentração financeira do Estado;

v) *Meta 2.1*: De 2018-2022, o rácio de desconcentração da cobrança de impostos não petrolíferos ascende a 43%;

Tabela 712. Rácio de desconcentração da cobrança de impostos não petrolíferos

Indicador	Unidades	Ano Base	Valor Base (Stock)	Realizado 2018 (valor fluxo)	Realizado 2019 (valor fluxo)	Meta 2020 (valor fluxo)	Meta 2021 (valor fluxo)	Meta 2022 (valor fluxo)	Fonte de verificação
Rácio de desconcentração da cobrança de impostos não petrolíferos	%	2017	41	-	41	42	42	43	Relatórios do MINFIN



vi) *Meta 2.2:* De 2018-2022, a despesa pública dos órgãos da Administração Local sobre o orçamento total ascende a 60%, face aos 22,1% em 2017.

Tabela 713. Rácio da despesa por local/orçamento geral

Indicador	Unidades	Ano Base	Valor Base (Stock)	Realizado 2018 (valor fluxo)	Realizado 2019 (valor fluxo)	Meta 2020 (valor fluxo)	Meta 2021 (valor fluxo)	Meta 2022 (valor fluxo)	Fonte de verificação
Rácio da despesa por local/orçamento geral	%	2017	-	22	22	45	52	60	Relatórios do MINFIN

### 2.5.1.3.1.2. Projectos de Investimento Público e Actividades de Apoio ao Desenvolvimento

340. No que se refere aos projectos do Programa de Investimento Público e às Actividades de Apoio ao Desenvolvimento que serão priorizados, no período de 2020-2022, destacam-se os apresentados na tabela abaixo.

#### A. Órgãos da Administração Central do Estado (OACE)

Tabela 714. Projectos/Actividades com Financiamento

Designação	Fonte de Financiamento	Situação
<b>Ministério Da Administração Do Território E Reforma Do Estado</b>		
<b>Actividade de Apoio ao Desenvolvimento (DAD)</b>		
Gestão E Acompanhamento Das Acções No Ambito Do PIIM	PIIM	Disponível

### 2.5.1.3.2. Programa de Descentralização e Implementação das Autarquias Locais

341. O presente Programa, coordenado pelo Ministério da Administração do Território (MAT), visa consolidar o processo de desconcentração, de modo a reforçar a autonomia dos órgãos locais, que tem sido uma fonte de constrangimentos na resolução dos problemas reais e prioritários das populações.

342. Para o período 2020-2022, este Programa deverá priorizar o seguinte tema: Implementar o novo Regime Financeiro dos Órgãos da Administração Local do Estado.

### 2.5.1.3.2.1. Objectivos e Indicadores do Programa no Período 2020-2022

343. O Programa conta com 1 objectivo, desagregado em 3 metas e igual número de indicadores, nomeadamente:

- i) *Objectivo 1:* Criar condições de qualificação de quadros, definição toponímica e sistemas de comunicação sobre a fixação de residências dos cidadãos;
- ii) *Meta 1.1:* De 2018-2022, 596 Unidades Territoriais dispõem do sistema de comunicação da e alteração fixação de residência dos cidadãos;

Tabela 715. Unidades Territoriais com Sistema de Comunicação da Fixação e Alteração de Residência dos Cidadãos

Indicador	Unidades	Ano Base	Valor Base (Stock)	Realizado 2018 (valor fluxo)	Realizado 2019 (valor fluxo)	Meta 2020 (valor fluxo)	Meta 2021 (valor fluxo)	Meta 2022 (valor fluxo)	Fonte de verificação
Unidades Territoriais com sistema de comunicação da fixação e alteração de residência dos cidadãos	N.º	2017	-	-	-	84	172	340	Relatórios do MAT

iii) *Meta 1.2:* De 2018-2022, 69 municípios dispõem da definição toponímica estabelecida nos termos da Lei n.º 14/16, de 12 de Setembro;

Tabela 716. Municípios com definição toponímica estabelecida nos termos da Lei n.º 14/16, de 12 de Setembro

Indicador	Unidades	Ano Base	Valor Base (Stock)	Realizado 2018 (valor fluxo)	Realizado 2019 (valor fluxo)	Meta 2020 (valor fluxo)	Meta 2021 (valor fluxo)	Meta 2022 (valor fluxo)	Fonte de verificação
Municípios com definição toponímica estabelecida nos termos da Lei n.º 14/16, de 12 de Setembro	N.º	2017	-	-	-	-	-	69	Relatórios do MAT

iv) *Meta 1.3:* De 2018-2022, 15.308 quadros da Administração Local são capacitados de acordo com o perfil estabelecido para a descentralização administrativa;

**Tabela 717. Recursos humanos da Administração Local capacitados**

Indicador	Unidades	Ano Base	Valor Base (Stock)	Realizado 2018 (valor fluxo)	Realizado 2019 (valor fluxo)	Meta 2020 (valor fluxo)	Meta 2021 (valor fluxo)	Meta 2022 (valor fluxo)	Fonte de verificação
Recursos humanos da Administração Local capacitados	N.º	2017	-	10 308	-	600	2 400	2 000	Relatórios do MAT

v) *Meta 1.4:* De 2018-2022, são criadas as condições para a institucionalização das Autarquias Locais.

**Tabela 718. Criadas condições para a institucionalização das autarquias locais**

Indicador	Unidades	Ano Base	Valor Base (Stock)	Realizado 2018 (valor fluxo)	Realizado 2019 (valor fluxo)	Meta 2020 (valor fluxo)	Meta 2021 (valor fluxo)	Meta 2022 (valor fluxo)	Fonte de verificação
Criadas condições para a institucionalização das autarquias locais	N.º	2017	-	-	-	-	-	-	Relatórios do MAT

### 2.5.1.3.2.2. Projectos de Investimento Público e Actividade de Apoio ao Desenvolvimento

344. No que diz respeito aos projectos do Programa de Investimento Público e às Actividades de Apoio ao Desenvolvimento que serão priorizados, no período 2020-2022, destacam-se os que se apresentam na tabela abaixo.

#### A. Órgãos da Administração Central do Estado (OACE)

**Tabela 719. Projectos/Actividades com Financiamento**

Designação	Fonte de Financiamento	Situação
<b>Ministério Da Administração Do Território E Reforma Do Estado</b>		
<b>Projectos de Investimento Público (PIP)</b>		
Construção E Apetrechamento De Complexos Residências Administrativos Belize - Cabinda	PIIM	Disponível
<b>Actividade de Apoio ao Desenvolvimento (DAD)</b>		
Conclusão Do Processo De Levantamento Dos Ilustres Da Pátria, Nos 35 Municípios Com Estrutura Orgânica	Tesouro Nacional	Disponível
Operações De Registo Eleitoral.	Tesouro Nacional	Disponível
Revisão Dos Limites Geográficos Em 32 Municípios - Lei Da Divisão Politico-Administrativo	Tesouro Nacional	Disponível

**Tabela 720. Projectos/Actividades com Financiamento**

Designação	Fonte de Financiamento	Situação
<b>Reservas Orçamentais</b>		
<b>Projectos de Investimento Público (PIP)</b>		
Construção E Apetrechamento Das Infra-Estruturas Administrativas E Autarquicas	Tesouro Nacional	Por Definir

**Tabela 721. Projectos/Actividades com Financiamento**

Designação	Fonte de Financiamento	Situação
<b>Ministério Do Comércio</b>		
<b>Actividade de Apoio ao Desenvolvimento (DAD)</b>		
Acções De Capacitação No Âmbito De Licenciamento Da Actividade Comercial	Tesouro Nacional	Disponível

**Tabela 722. Projectos/Actividades com Financiamento**

Designação	Fonte de Financiamento	Situação
<b>Ministério Da Administração Pública, Trabalho E Segurança Social</b>		
<b>Actividade de Apoio ao Desenvolvimento (DAD)</b>		
Realização De Acções De Formações Para Funcionários Da Administração Local Do Estado Em Matéria De Gestão E Administração Autárquica	Tesouro Nacional	Disponível

## 2.6. EIXO 5. Desenvolvimento Harmonioso do Território

### 2.6.1. Prioridades para o Período 2020-2022

345. Tendo em conta o resultado do desempenho dos 6 Programas de Acção, nos últimos dois anos, foram priorizados 6 Programas, incluindo o da Habitação, tendo sido colocado em segunda prioridade o Programa de Coesão Territorial.

Tabela 723. PDN 2018-2022, PROGRAMAS PRIORITÁRIOS PARA O PERÍODO 2020-2022

PROGRAMAS PRIORITÁRIOS NO PERÍODO 2020 - 2022	ENTIDADE COORDENADORA
<b>Política 20: Ordenamento do Território e Urbanismo</b>	
Melhoria do Sistema Geodésico e Cartográfico Nacional	MINOPOT
Construção e Reabilitação de Infra-estruturas Rodoviárias	MINOPOT
Construção e Reabilitação de Edifícios Públicos e Equipamentos Sociais	MINOPOT
Desminagem	CED (MASFAMU)
Desenvolvimento da Rede Urbana	MINOPOT
<b>Política 21: Habitação</b>	
Habitação	MINOPOT

Fonte: MEP

346. Esta priorização de Programas de Acção, dos 6 inscritos no PDN 2018-2022, para concentrar-se novamente em 6 Programas de Acção (com a realocação do Programa de Habitação), no período 2020-2022, vai permitir alcançar os objectivos mais importantes do Eixo, passando a execução, a monitorização e avaliação das unidades implementadoras focar-se no desempenho de 23 indicadores, dos 27 previstos no PDN 2018-2022.

347. No que diz respeito aos projectos integrados na carteira do Programa de Investimento Público, serão priorizados 728 dos 968 previstos. Quanto às Despesas de Apoio ao Desenvolvimento serão priorizadas 37 actividades das 166 previstas.

#### 2.6.1.1. Política 20: — Ordenamento do Território e Urbanismo

##### 2.6.1.1.1. Programa de Melhoria do Sistema Geodésico e Cartográfico Nacional

348. A rede geodésica nacional constitui a infra-estrutura de base para a produção da informação geodésica exacta,

nomeadamente para a elaboração da cartografia nacional de referência a utilizar na elaboração de todos os planos e projectos com incidência territorial. Este Programa visa modernizar a rede geodésica nacional que data de antes da independência e tem vindo a ser objecto de melhorias ainda insuficientes, ajustando-a aos desenvolvimentos tecnológicos.

##### 2.6.1.1.1.1. Objectivos e Indicadores do Programa no Período 2020-2022

349. O Programa conta com 1 objectivo, desagregado em 1 meta e igual número de indicadores, nomeadamente:

- i) *Objectivo 1:* Modernizar a Rede Geodésica Nacional e reequipar as estações de referência no Sistema de Posicionamento Global e no Sistema Global de Navegação por Satélite (GPS/GNSS);
- ii) *Meta 1.1:* De 2018-2022, 16 estações de referência são conectadas, perfazendo um total de 36.

Tabela 724. Estações conectadas no sistema de posicionamento global e no sistema global de navegação por satélite

Indicador	Unidades	Ano Base	Valor Base (Stock)	Realizado 2018 (valor fluxo)	Realizado 2019 (valor fluxo)	Meta 2020 (valor fluxo)	Meta 2021 (valor fluxo)	Meta 2022 (valor fluxo)	Fonte de verificação
Estações conectadas no sistema de posicionamento global e no sistema global de navegação por satélite	N.º	2017	18	-	-	6	8	4	MINOPOT

**2.6.1.1.2. Projectos de Investimento Público e Actividades de Apoio ao Desenvolvimento**

350. No que se refere aos projectos do Programa de Investimento Público e às Actividades de Apoio ao Desenvolvimento que serão priorizados, no período de 2020-2022, destacam-se os apresentados na tabela abaixo.

**A. Órgãos da Administração Central do Estado (OACE)****Tabela 725. Projectos/Actividades com Financiamento**

Designação	Fonte de Financiamento	Situação
<b>Ministério Do Ordenamento Do Território E Habitação</b>		
<b>Actividade de Apoio ao Desenvolvimento (DAD)</b>		
Acções De Demarcação Nas Províncias	Tesouro	Disponível
Actualização Da Cartografia Do País	Tesouro	Disponível

**B. Órgãos da Administração Local do Estado (OALE)****Tabela 726. Projectos/Actividades com Financiamento**

Designação	Fonte de Financiamento	Situação
<b>Governo Provincial da Huila</b>		
<b>Actividade de Apoio ao Desenvolvimento (DAD)</b>		
Elaboração do Perfil Dinâmico do Município	Tesouro	Disponível

**Tabela 727. Projectos/Actividades com Financiamento**

Designação	Fonte de Financiamento	Situação
<b>Governo Provincial de Malanje</b>		
<b>Actividade de Apoio ao Desenvolvimento (DAD)</b>		
Aquisição De Equipamentos De Precisão Geodésica	Tesouro	Disponível

**2.6.1.1.2. Programa de Construção e Reabilitação de Infra-Estruturas Rodoviárias**

351. Entre as responsabilidades institucionais do Ministério das Obras Públicas e Ordenamento do Território (MINOPOT) constata-se a realização, de forma coordenada com entidades da administração local, de infra-estruturas rodoviárias, articuladas com os programas de desenvolvimento económico e social do País.

352. No período 2020-2022, este Programa deverá focar-se nos seguintes resultados: construção das vias de circulação e criação de sistemas sustentáveis de manu-

tenção, a nível nacional, de infra-estruturas rodoviárias existentes.

**2.6.1.1.2.1. Objectivos e Indicadores do Programa no Período 2020-2022**

353. O Programa conta com 3 objectivos, desagregados em 7 metas e igual número de indicadores, designadamente:

- i) *Objectivo 1:* Asfaltar estradas das redes primária e secundária, construir e reabilitar pontes, bem como estender a rede de estradas de terra;
- ii) *Meta 1.1:* De 2018-2022, são asfaltados 2.309,7 Km de Estradas da Rede Primária;

**Tabela 728. Estradas da Rede Primária asfaltadas**

Indicador	Unidades	Ano Base	Valor Base (Stock)	Realizado 2018 (valor fluxo)	Realizado 2019 (valor fluxo)	Meta 2020 (valor fluxo)	Meta 2021 (valor fluxo)	Meta 2022 (valor fluxo)	Fonte de verificação
Estradas da Rede Primária asfaltadas	Km	2017	7 700	769	478	151	456	456	Relatórios de Progresso das Obras/MINCOP



iii) *Meta 1.2:* De 2018 e 2022, são asfaltados 344 Km de Estradas da Rede Secundária;

**Tabela 729. Estradas da Rede Secundária asfaltadas**

Indicador	Unidades	Ano Base	Valor Base (Stock)	Realizado 2018 (valor fluxo)	Realizado 2019 (valor fluxo)	Meta 2020 (valor fluxo)	Meta 2021 (valor fluxo)	Meta 2022 (valor fluxo)	Fonte de verificação
Estradas da Rede Secundária asfaltadas	Km	2017	4 700	161	20	25	69	69	Relatórios de Progresso das Obras/MINOPOT

iv) *Meta 1.3:* De 2018-2022, são construídos ou reabilitados 1.499 metros de Pontes;

**Tabela 730. Pontes Construídas ou Reabilitadas**

Indicador	Unidades	Ano Base	Valor Base (Stock)	Realizado 2018 (valor fluxo)	Realizado 2019 (valor fluxo)	Meta 2020 (valor fluxo)	Meta 2021 (valor fluxo)	Meta 2022 (valor fluxo)	Fonte de verificação
Pontes Construídas ou Reabilitadas	Metros	2017	-	-	-	194	1 102	203	Relatórios de Progresso das Obras/MINOPOT

v) *Meta 1.4:* De 2018-2022, são construídos 3.683 Km de Estradas de Terra;

**Tabela 731. Estradas de Terra**

Indicador	Unidades	Ano Base	Valor Base (Stock)	Realizado 2018 (valor fluxo)	Realizado 2019 (valor fluxo)	Meta 2020 (valor fluxo)	Meta 2021 (valor fluxo)	Meta 2022 (valor fluxo)	Fonte de verificação
Estradas de Terra	Km	2017	-	-	-	423	1 077	2 183	Relatórios de Progresso das Obras/MINOPOT

vi) *Objectivo 2:* Asfaltar as zonas urbanas de algumas províncias e municípios;

vii) *Meta 2.1:* De 2018-2022, são asfaltados 128,6 Km de Vias Urbanas;

**Tabela 732. Vias Urbanas asfaltadas**

Indicador	Unidades	Ano Base	Valor Base (Stock)	Realizado 2018 (valor fluxo)	Realizado 2019 (valor fluxo)	Meta 2020 (valor fluxo)	Meta 2021 (valor fluxo)	Meta 2022 (valor fluxo)	Fonte de verificação
Vias Urbanas asfaltadas	Km	2017	3 840	35	16	26	26	26	Relatórios de Progresso das Obras/MINOPOT

viii) *Objectivo 3:* Avaliar e conservar infra-estruturas rodoviárias;

ix) *Meta 3.1:* De 2018-2022, são conservados 1.572 Km de Estradas;

**Tabela 733. Estradas Conservadas**

Indicador	Unidades	Ano Base	Valor Base (Stock)	Realizado 2018 (valor fluxo)	Realizado 2019 (valor fluxo)	Meta 2020 (valor fluxo)	Meta 2021 (valor fluxo)	Meta 2022 (valor fluxo)	Fonte de verificação
Estradas Conservadas	Km	2017	6 300	-	786	262	262	262	Relatórios de Progresso das Obras/MINOPOT

x) *Meta 3.2:* De 2018-2022, são avaliadas 1.811 Km de Estradas.

**Tabela 734. Estradas Avaliadas**

Indicador	Unidades	Ano Base	Valor Base (Stock)	Realizado 2018 (valor fluxo)	Realizado 2019 (valor fluxo)	Meta 2020 (valor fluxo)	Meta 2021 (valor fluxo)	Meta 2022 (valor fluxo)	Fonte de verificação
Estradas Avaliadas	Km	2017	2700	-	989	274	274	274	Relatórios de Progresso das Obras/MINOPOT

**2.6.1.1.2.2. Projectos de Investimento Público e Actividades de Apoio ao Desenvolvimento**

354. No que se refere aos projectos do Programa de Investimento Público e às Actividades de Apoio ao Desenvolvimento que serão priorizados, no período de 2020-2022, destacam-se os apresentados na tabela abaixo.

**A. Órgãos da Administração Central do Estado (OACE)****Tabela 735. Projectos/Actividades com Financiamento**

Designação	Fonte de Financiamento	Situação
<b>Ministério Da Construção E Obras Públicas</b>		
<b>Projecto De Investimento Público - PIP</b>		
Aquisição E Montagem De 104 Passagem De Peões Na Cidade De Luanda	Por Definir	Disponível
Aquisição E Montagem De Pontes Metálicas	Meinl Bank Da Austria	Disponível
Asfaltagem Da Estrada Sanza Pombo-Buengas - Cuilo Cambozo 153 Km-Buengas	PIIM	Disponível
Conclusão Da Empreitada Da Ponte Sobre O Rio Mpaley Mpaley - Cuando Cubango	BAD	Disponível
Conclusão Do Troço De Estrada Moçamedes/ Baia Das PIPas (8,8 Km) - Namibe	Eurobonds	Por Definir
Construção Da Estrada De Acesso À Universidade De Luena, Extensão De 1,0 Km De Reabilitação - Moxico	Eurobonds	Por Definir
Construção Da Estrada Secundária Cuito Cuanavale E Da Parada Do Triângulo Do Tumpo - Cuando Cubango	Tesouro Nacional	Disponível
Construção Da Nova Ponte Sobre O Rio Cuanza (En 100) - Luanda	BAI	Disponível
Construção Da Ponte Sobre O Rio Calundo Na Província Do Huambo	BAD	Disponível
Construção Da Ponte Sobre O Rio Calupato No Huambo	Tesouro Nacional	Por Definir
Construção Da Ponte Sobre O Rio Mboba Luvaka - Zaire	PIIM	Disponível
Construção De 20 Pontes Na Provincia Do Moxico	PIIM	Disponível
Construção De 5 Pontes Na Ec 233 Quizeo/Dala Cachibo/Quilenda - Cuanza Sul	BAD	Disponível
Construção De 5 Pontes No Bié	PIIM	Disponível
Construção De Uma Ponte (17m X 9m) Sobre O Rio Calondo, Canhamela - Benguela	PIIM	Disponível
Construção Do Campus Universitário De Cabinda	PIIM	Disponível
Construção Infraestruturas Integradas Cabinda Fase 2	PIIM	Disponível
Empreitada Da En 280, Troço Lubango / Matala, Com 10,0 Km De Reabilitação E 165,8 Km De Manutenção E Conservação - Huíla	Eurobonds	Por Definir
Estudo E Construção Nó Ligação Samba/Avenida Pedro Vanduném - Luanda	Por Definir	Disponível
Estudo E Reabilitação Da En 290, Troço Moçamedes/ Virei - Namibe	Eurobonds	Por Definir
Estudo E Reabilitação Da En 372, Troço Ondjiva/Cuamato/Naulila - Cunene	Portugal (COSEC)	Disponível
Estudo E Reabilitação Da Estrada Nacional En 295 - Troço: Cuangar/Calai - Cuando Cubango	Alemanha	Disponível
Estudo E Reabilitação Do Nó Viário Da Unidade Operativa/Via Expressa (En 230) - Luanda	B.D. China	Disponível
Estudo E Reabilitação Do Troço Boavista/ Avenida Kima Kienda - Luanda	Por Definir	Disponível
Estudo E Reabilitação Do Troço Viana/Novo Aeroporto/Catete + Macro drenagem + Viaduto (En230) - Luanda	B.D. China	Disponível

Designação	Fonte de Financiamento	Situação
Estudo Para Elaboração Do Projecto De Execução Da Circular De Saurimo, Numa Extensão De 60 Km Na Província Da Lunda Sul	Tesouro Nacional	Disponível
Estudo Para Elaboração Do Projecto De Requalificação Da En 230, Lote 1 - Malanje/ Intersecção Com A En 160 (Catombo Bundo), Numa Extensão De 85 Km	Eurobonds	Por Definir
Estudo Para Elaboração Do Projecto De Requalificação Da En 230, Lote 2 - Intersecção Com A En 160 (Catombo Bundo)/ Cangongo, Numa Extensão De 78 Km	Eurobonds	Por Definir
Estudo Para Elaboração Do Projecto De Requalificação Da En 230, Lote 3 - Cangongo/Cangola, Numa Extensão De 82 Km	Eurobonds	Por Definir
Estudo Para Elaboração Do Projecto De Requalificação Da En 230, Lote 4 - Cangola/ Ponte Sobre O Rio Cacuilu, Numa Extensão De 79 Km	Eurobonds	Por Definir
Estudo Para Elaboração Do Projecto De Requalificação Da En 230, Lote 5 - Ponte Sobre O Rio Cacuilu/ Rio Tô, Numa Extensão De 78 Km	Eurobonds	Por Definir
Estudo Para Elaboração Do Projecto De Requalificação Da En 230, Lote 7 - Ponte Sobre O Rio Pêzo/ Saurimo, Numa Extensão De 82 Km	Eurobonds	Por Definir
Estudo Para Elaboração Do Projecto De Requalificação Da En 230, Lote 6 - Rio Tô/ Ponte Sobre O Rio Pêzo, Numa Extensão De 74,8 Km	Eurobonds	Por Definir
Estudo Para Elaboração Do Projecto De Requalificação Da En 230, Lote 7 - Ponte Sobre O Rio Pêzo/ Saurimo, Numa Extensão De 82 Km	Tesouro Nacional	Por Definir
Estudos E Reabilitação Da En 150, Troço Sanza Pombo/ Cuilo Pombo/ Quimbianda/Buengas (89 Km)	Eurobonds	Por Definir
Estudos Reabilitação En120,Mbanza Congo/Madimba/Lucunga/Zaire	Por Definir	Disponível
Instalação De 4 Pontes Com 15 Metros Cada Na Provincia Da Huíla	PIIM	Disponível
Programa de Construção De Estradas Em Terra Batida	Eurobonds	Por Definir
Reabilitação Da En 230, Troço Sapimbe/Rio Tô, (61 Km), Na Província Da Lunda Norte - Lote 7	Tesouro Nacional	Por Definir
Reabilitação Da Avenida N'Gola Kiluange (19 Km) - Luanda	B.D. China	Disponível
Reabilitação Da Circular De Saurimo, Extensão De 60,0 Km - Lunda Sul	Tesouro Nacional	Por Definir
Reabilitação Da Ec 270, Troço Caconda/Chipindo - Huíla	Portugal (COSEC)	Disponível
Reabilitação Da En 100, Lote 01, Troço Cabo Ledo/Ponte Do Rio Longa - Luanda	B.D. China	Disponível
Reabilitação Da En 100, Lote 02, Troço Ponte Do Rio Longa/Ponte Do Rio Keve - Cuanza Sul	BAD	Disponível
Reabilitação Da En 100, Lote 03, Troço Ponte Do Rio Keve / Sumbe - Cuanza Sul	Por Definir	Disponível
Reabilitação Da En 100, Lote 05, Troço Ponte Rio Eval /Ponte Do Rio Culango - Benguela	B.D. China	Disponível
Reabilitação Da En 100, Lote 06, Troço Ponte Do Rio Culango / Lobito - Benguela	B.D. China	Disponível
Reabilitação Da En 160/Ec 235, Troço Talamungongo/Kambundi Katembo - Malanje	Por Definir	Disponível
Reabilitação Da En 210/Ec 304, Troço Mbanza Congo/ Cuimba/ Buela - Zaire	BAD	Disponível
Reabilitação Da En 230, Troço Caculama/Rio Lui, (60 Km), Na Província De Malanje - Lote 2	Tesouro Nacional	Por Definir
Reabilitação Da En 230, Troço Cangola/Muamussanda, (58 Km), Na Província Da Lunda Norte - Lote 5	Tesouro Nacional	Por Definir
Reabilitação Da En 230, Troço Malanje/Caculama (57 Km), Na Província De Malanje - Lote 1	Tesouro Nacional	Por Definir
Reabilitação Da En 230, Troço Muamussanda/Sapimbe, (53 Km), Na Província Da Lunda Norte - Lote 6	Tesouro Nacional	Por Definir
Reabilitação Da En 230, Troço Rio Lui/Xá Muteba, (60 Km), Na Província Da Lunda Norte - Lote 3	Tesouro Nacional	Por Definir
Reabilitação Da En 230, Troço Xá Muteba/Cangola, (63 Km), Na Província Da Lunda Norte - Lote 4	Tesouro Nacional	Por Definir
Reabilitação Da En 240, Troço Cariango/Mussende - Cuanza Sul	Por Definir	Disponível
Reabilitação Da En 240-1, Troço Condé/Ébo - Cuanza Sul	Eurobonds	Por Definir
Reabilitação Da En 280, Troço Rio Longa/Cuito Cuanavale - Cuando Cubango	Tesouro Nacional	Por Definir
Reabilitação Da En 321, Troço Maria Teresa / Dondo (En 321) - Cuanza Norte	B.D. China	Disponível
Reabilitação Da En 354, Troço Cuima/Cusse - Huambo/ Huíla	Eurobonds	Por Definir
Reabilitação Da Estrada Complementar Ec233 Quizeo/Dala Cachibo/Quilenda - Cuanza Sul	BAD	Disponível
Reabilitação Da Estrada Ec 327/ Ec 316/ Ec122/ En 225, Troço: Samba Cajú/ Uiangombe/ Banga/ Quiculungo/ Bolongongo - Cuanza Norte	Eurobonds	Por Definir

Designação	Fonte de Financiamento	Situação
Reabilitação Da Estrada En 120 - Troço: Ondjiva/Omalá	Eurobonds	Por Definir
Reabilitação Da Estrada En 280, Troço: Cuchi/ Cutato-Cuando Cubango	Por Definir	Disponível
Reabilitação Da Estrada Malanje, Saurimo, Dundo E Luena/Mincons	BAIBAI	Disponível
Reabilitação Da Estrada Rio Equimina/Lucira/Entroncamento Com A En 280 E Conclusão Das Pontes - Namibe	Eurobonds	Por Definir
Reabilitação Das Infraestruturas Rodoviárias Na Região Dos Dembos, Lote 1 Troço Entroc. En 230 Ndalatando/Golungo Alto (43,46 Km) E Troço Golungo Alto/Camame (32,04 Km) - Cuanza Norte	Por Definir	Disponível
Reabilitação Do Troço Cassongue/ Cruzamento Com En 120 - Cuanza Sul	B.D. China	Disponível
Reabilitação Do Troço Quitexe/Ambuíla/ Quipedro - Uíge	B.D. China	Disponível
Reabilitação Do Troço Uíge/ Calumbo/ Dambi/ Negage - Uíge	B.D. China	Disponível
Reabilitação E Beneficiação De 5 Estradas Na Província De Luanda (Soba Mandume, Brigada, Rua D Do Benfica, Talatona/Patriota E Ramal De Bom Jesus)	B.D. China	Disponível
Reabilitação E Conservação Ec319-Troço:Golungo Alto/Cabinde/N´Dalatando (Km 0-Km 21,5)-C.Norte	Eurobonds	Por Definir
Reabilitação E Conservação Ec319-Troço:Golungo Alto/Cabinde/N´Dalatando (Km 21,5-Km 43,0)	Eurobonds	Por Definir
Reabilitação E Conservação En105-Troço: Catengue/Rio Caporolo-Benguela	Eurobonds	Por Definir
Reabilitação E Conservação En105-Troço: Rio Caporolo/Quilengues-Benguela	Eurobonds	Por Definir
Reabilitação E Conservação En110-Troço: Kifangondo/Funda/Catete-Luanda	Eurobonds	Por Definir
Reabilitação E Conservação En120-Troço: Desvio Munenga/Calulo-Cuanza Sul	Eurobonds	Por Definir
Reabilitação E Conservação En120-Troço: M´Banza Congo/Lucossa/M´Pala/Desvio Posto Front Luvo	Eurobonds	Por Definir
Reabilitação E Conservação En120-Troço:Ponte Sobre Rio Dande/Uige/Negage	Eurobonds	Por Definir
Reabilitação E Conservação En120-Troço:Ponte Sobre Rio Keve/Alto Hama	Eurobonds	Por Definir
Reabilitação E Conservação En225/En120-Troço:Kifangondo/Caxito/Ucua/Ponte Sobre Rio Dande	Eurobonds	Por Definir
Reabilitação E Conservação En225/En120-Troço:Úcua/Pango Aluquem/Quibaxe/Entrocam En120/En225	Eurobonds	Por Definir
Reabilitação E Conservação En230/En120/Ec229-Troço:N´Dalatando/Caxilo/Golungo Alto(Km0-Km26,5)	Eurobonds	Por Definir
Reabilitação E Conservação En230/En120/Ec229-Troço:N´Dalatando/Caxilo/Golungo Alto(Km26,5-Km57	Eurobonds	Por Definir
Reabilitação E Conservação En230-Troço:Canal E Ponte Sobre Rio Catende/N´Dalatando	Eurobonds	Por Definir
Reabilitação E Conservação En230-Troço:Canal E Ponte Sobre Rio Muembeje/N´Dalatando	Eurobonds	Por Definir
Reabilitação E Conservação En250-Troço: Desvio Balombo/Alto Hama-Benguela	Eurobonds	Por Definir
Reabilitação E Conservação En250-Troço: Desvio Culango/Balombo-Benguela	Eurobonds	Por Definir
Reabilitação E Conservação En260-Troço: Ganda/Catengue-Benguela	Eurobonds	Por Definir
Reabilitação E Conservação En280-Troço: Dongo/Cuvango (Ponte Sobre Rio Cuvango)-Huila	Eurobonds	Por Definir
Reabilitação E Conservação En280-Troço: Namibe/Lubango	Eurobonds	Por Definir
Reabilitação E Conservação En280-Troço:Matala/Dongo (Km 0- Km 77,8)	Eurobonds	Por Definir
Reabilitação E Conservação En320-Troço: Rio Cuchila/Lucala (Km 0-Km 45,5)-Cuanza Norte	Eurobonds	Por Definir
Reabilitação E Conservação En320-Troço: Rio Cuchila/Lucala (Km 45,5-Km 91,0)-Cuanza Norte	Eurobonds	Por Definir
Reabilitação E Intervenção Ponte Sobre Rio Dande/Quirundo-Bengo	Eurobonds	Por Definir
Reabilitação Parcial Da Estrada Camama/Viana (6,8 Km) - Luanda	PIIM	Disponível
Reabilitação Ruas De Luanda Extensão De 5,0 Km-Luanda	Eurobonds	Por Definir
Reabilitação En 225, Troço Catata/Lôvua (26 Km)	BAIBAI	Disponível
Terraplanagem De 96 Km De Estrada De Ligação Da Sede As Comunas De Cassumbi E Chivaúlo - Bié	PIIM	Disponível

Designação	Fonte de Financiamento	Situação
Terraplanagem Do Troço Do Desvio Da En 250 A Comuna Do Passe (20 Km) – Benguela	PIIM	Disponível
<b>Actividade de Apoio ao Desenvolvimento (DAD)</b>		
Implementação Do Programa de Conservação De Estrada	Tesouro Nacional	Disponível
Implementação Do Programa de Conservação De Pontes	Tesouro Nacional	Disponível

Tabela 736. Projectos/Actividades com Financiamento

Designação	Fonte de Financiamento	Situação
<b>Ministério Do Ordenamento Do Território E Habitação</b>		
<b>Actividade de Apoio ao Desenvolvimento (DAD)</b>		
Actualização Da Cartografia Do País	Tesouro Nacional	Disponível

### B. Órgãos da Administração Local do Estado (OALE)

Tabela 737. Projectos/Actividades com Financiamento

Designação	Fonte de Financiamento	Situação
<b>Governo Provincial Da Huila</b>		
<b>Projecto De Investimento Público – PIP</b>		
Asfalgem De 1,5 Km De Estrada No Caluquembe	PIIM	Disponível
Asfaltagem Das Vias Da Vila De Cacula	PIIM	Disponível
Asfaltagem Das Vias Da Vila Da Chibia	PIIM	Disponível
Asfaltagem Das Vias Da Vila Da Matala	PIIM	Disponível
Asfaltagem Das Vias Da Vila De Gambos	PIIM	Disponível
Asfaltagem Das Vias Da Vila Humpata	PIIM	Disponível
Construção E Reabilitação De Estradas E 4 Pontes-Caconda	PIIM	Disponível
Construção De 10 Pontes No Caluquembe	PIIM	Disponível
Construção De Pontes Na Jamba	PIIM	Disponível
Construção De Uma Ponte Em Cassinga-Jamba	PIIM	Disponível
Construção De Uma Ponte No Dongo-Jamba	PIIM	Disponível
Construção E Reabilitação De Vias De Acesso A Cuvango	PIIM	Disponível
Reabilitação Da Ponte Da Maputica	PIIM	Disponível
Reabilitação Da Ponte Do Cancovo	PIIM	Disponível
Reabilitação Das Vias De Acesso Às Comunas Da Matala	PIIM	Disponível
Reabilitação Das Vias Do Município De Chicomba	PIIM	Disponível
Reabilitação De 16 Km De Vias De Acesso Às Comunas Neves/Bata-Bata/Alto-Bimbi	PIIM	Disponível
Reabilitação De Estrada Secundarias Na Vila Do Município Jamba	PIIM	Disponível
Reabilitação De Estradas Secundárias E Terciárias Nos Bairros Da Cidade Do Lubango	PIIM	Disponível
Reabilitação De Passeios E Lancis Na Sede Do Município	PIIM	Disponível



Reabilitação Estrada Chipindo/Bambi/Cuvango/Chipindo E Cruzamento Cuvango/Chipindo/Galangue	PIIM	Disponível
Reparação De Ruas Nos Bairros Da Tchavola, Kwawa E Tchituno (30 Km)	PIIM	Disponível
Terraplanagem Das Vias De Acesso Numa Extensão De 50 Kms Em Caconda	PIIM	Disponível
Terraplanagem De 25 Km De Estrada Que Dá Acesso A Localidade Do Sendi	PIIM	Disponível
Terraplanagem De 50 Km De Estrada No Quilengues	PIIM	Disponível
Terraplanagem De 60 Km Das Vias Terciárias De Gambos	PIIM	Disponível
Terraplanagem De 75 Km Das Vias Terciárias	PIIM	Disponível

Tabela 738. Projectos/Actividades com Financiamento

Designação	Fonte de Financiamento	Situação
<b>Governo Provincial Da Lunda-Norte</b>		
<b>Projecto De Investimento Público - PIP</b>		
Reab. Precária E Fiscaliz De 104km De Troço Secundario Caluango/Cuilo	Eurobonds	Por Definir
Reabilitação Precária De 150km Do Troço Caungula/Zono	Eurobonds	Por Definir
Reabilitação Precária De 95km De Troço Lubalo/Muvulueji	Eurobonds	Por Definir
Terraplanagem De Via Ligação Cuango, Cafunfo E Loremo (200km)	PIIM	Disponível

Tabela 739. Projectos/Actividades com Financiamento

Designação	Fonte de Financiamento	Situação
<b>Governo Provincial Da Lunda-Sul</b>		
<b>Projecto De Investimento Público - PIP</b>		
Reabilitação 115 Km Da Via Do Alto Chicapa	PIIM	Disponível
Reabilitação Do Arruamento Saurimo E Algumas Ruas Nos Bairros Periféricos/Saurimo	Eurobonds	Por Definir
Requalificação Dos Passeios Do Bairro Sassamba Saurimo Cacolo/L.Sul	Eurobonds	Por Definir
Requalificação Dos Passeios Do Bairro 11 De Novembro/Saurimo/L.Sul	Eurobonds	Por Definir
Requalificação Dos Passeios Do Bairro Agostinho Neto/Saurimo /L.Sul	Eurobonds	Por Definir
Trabalhos De Terraplanagem Do Troço Saurimo/Sombo	PIIM	Disponível

Tabela 740. Projectos/Actividades com Financiamento

Designação	Fonte de Financiamento	Situação
<b>Governo Provincial De Benguela</b>		
<b>Projecto De Investimento Público - PIP</b>		
Construção Da Ponte Sobre O Rio Calondo (17mx9m) - Caimbambo	PIIM	Disponível
Execução De 1 Km Da Via De Acesso Ao Cemitério Municipal	PIIM	Disponível
Reabilitação De Vias Urbanas (Avenida Salvador Correia, Cerveira Pereira, Avenida Sá Da Bandeira)-Lobito	PIIM	Disponível
Reabilitação De Vias Urbanas (Rua De Angola E Serpa Pinto)	PIIM	Disponível
Reabilitação De Vias Urbanas (Sede Municipal) - Caimbambo	PIIM	Disponível
Terraplanagem Do Troço Sede Do Município A Povoação Do Muhaningo Com 40 Km	PIIM	Disponível
Terraplanagem Dos 14 Kms Do Troço De Acesso À Sede Municipal	PIIM	Disponível

Terraplanagem Dos 28 Kms Do Troço De Acesso À Comuna De Maka-Mombolo	PIIM	Disponível
Terraplanagem Dos 30 Kms Do Troço De Acesso À Comuna Do Chindumbo	PIIM	Disponível
Terraplanagem Dos 7 Kms Do Troço De Acesso À Comuna Do Chingongo	PIIM	Disponível
Terraplanagem Dos Troços De Acesso As Sedes Comunais – Bocoio	PIIM	Disponível
Terraplanagem Dos Troços De Acesso As Sedes Comunais – Caimbambo	PIIM	Disponível
Terraplanagem Dos Troços De Acesso As Sedes Comunais-Balombo	PIIM	Disponível
Terraplanagem Dos Troços De Acesso As Sedes Comunais-Catumbela	PIIM	Disponível
Terraplanagem Dos Troços De Acesso As Sedes Comunais-Chongoroi	PIIM	Disponível
Terraplanagem Dos Troços De Acesso As Sedes Comunais-Cubal	PIIM	Disponível
Terraplanagem Dos Troços De Acesso As Sedes Comunais-Ganda	PIIM	Disponível

Tabela 741. Projectos/Actividades com Financiamento

Designação	Fonte de Financiamento	Situação
<b>Governo Provincial De Cabinda</b>		
<b>Projecto De Investimento Público – PIP</b>		
Construção Da Nova Ponte Sobre O Rio Lucola	Eurobonds	Por Definir
Construção Da Via De Acesso A Nova Ponte - Buco Ngoio	Eurobonds	Por Definir
Construção Da Via De Acesso Ao Centro De Saúde E Das Escolas Primárias No Chiweca, Ligação Ao Mar Sul	PIIM	Disponível
Construção De Acessos À Nova Ponte Sobre Rio Lucola Margem Sul E Norte	Eurobonds	Por Definir
Construção Dos Troços Viários De Jamba A Tchizo Cabinda	Eurobonds	Por Definir
Elaboração De Estudos E Projectos Da Marginal Da Baía De Cabinda - Extensão 14 Km	PIIM	Disponível
Estudos Para A Construção Da Circular Externa De Cabinda	PIIM	Disponível
Pavimentação Da Via Amilcar Cabral/Antigo Mercado Do Gika Em Cabinda	Tesouro Nacional	Por Definir
Pavimentação Do Acesso À Rotunda Da República/Cabassango	Eurobonds	Por Definir
Reabilitação Da Rotunda Do Pio À Rotunda Da Administração Municipal De Cabinda	Eurobonds	Por Definir
Reabilitação Da Rua Da Missão Em Cabinda	Eurobonds	Por Definir
Reabilitação Da Rua Da Rádio Em Cabinda	Eurobonds	Por Definir
Reabilitação Da Rua Por Detrás Do Estaleiro Da Emcica - Eta 1 Em Cabinda	Eurobonds	Por Definir
Reabilitação Dos Eixos Viários Da Vila De Buco Zau - 3 Km	PIIM	Disponível
Reabilitação Estrada Nacional Nissan Ao Cruzamento Pavilhão Multiuso Em Cabinda	Eurobonds	Por Definir
Reabilitação Pavimento Nos Bairros Lombo Lombo, Amilcar Cabral Cabinda	Eurobonds	Por Definir
Reparação E Resselagem Da Rua Do Comércio Em Cabinda	Eurobonds	Por Definir
Resselagem Da Rotunda Do Aeroporto Até A Rotunda Do São Pedro Em Cabinda	Eurobonds	Por Definir
Resselagem Da Rua Duqui De Chiazil/Largo Centro Cultural Chiloango	Eurobonds	Por Definir
Terraplanagem E Drenagem De Simulambuco E Cabassango Cabinda	Tesouro Nacional	Por Definir

Tabela 742. Projectos/Actividades com Financiamento

Designação	Fonte de Financiamento	Situação
<b>Governo Provincial De Luanda</b>		
<b>Projecto De Investimento Público - PIP</b>		
Asfaltagem De 56,5km E Desassoreamento De Valas De Drenagem	PIIM	Disponível
Construção Da Antiga Da Estrada Nacional	PIIM	Disponível
Construção Da Rua Almada Negroiro	PIIM	Disponível
Construção Da Rua António Lisboa	PIIM	Disponível
Construção Da Rua Da Gabela	PIIM	Disponível
Construção Da Rua Da Mavinga	PIIM	Disponível
Construção Da Rua Das Álvaro Canelas	PIIM	Disponível
Construção Da Rua Das Violetas	PIIM	Disponível
Construção Da Rua Do Calumbano	PIIM	Disponível
Construção Da Rua Do Cassequel 1	PIIM	Disponível
Construção Da Rua Do Cassequel 2	PIIM	Disponível
Construção Da Rua Do Cassequel Nº 3	PIIM	Disponível
Construção Da Rua Do Cassequel Nº 4	PIIM	Disponível
Construção Da Rua Do Cassequel Nº 5	PIIM	Disponível
Construção Da Rua Do Cassequel Nº 7	PIIM	Disponível
Construção Da Rua Do Cassequel Nº 8	PIIM	Disponível
Construção Da Rua Do Cassequel Nº 9	PIIM	Disponível
Construção Da Rua Do Kandando	PIIM	Disponível
Construção Da Rua Do Pisca	PIIM	Disponível
Construção Da Rua Do Rio Ravuma	PIIM	Disponível
Construção Da Rua Dos Marecos	PIIM	Disponível
Construção Da Rua Dos Marecos De Cima	PIIM	Disponível
Construção Da Rua Dos Moncorvos	PIIM	Disponível
Construção Da Rua Miguel Ângelo	PIIM	Disponível
Construção Da Rua Olipo Brandão	PIIM	Disponível
Construção Da Rua Senado Da Camara-0,85 Km	PIIM	Disponível
Construção Da Rua Teixeira Lopes	PIIM	Disponível
Construção Da Rua Texeira De Sousa	PIIM	Disponível
Construção Da Via Do Camama / Bairro Do Simione	PIIM	Disponível
Construção De 5 Ruas No Distrito Urbano Do Rangel	PIIM	Disponível
Estrada Adjacente A Via Expressa-Belo Monte-Papa Simão-Cazenga (Sentido Cazenga - Cacuaco) 14,20 Km	PIIM	Disponível
Estudos De Construção De 1,7km Da Estrada Do Mercado Do Km30	PIIM	Disponível
Estudos De Reabilitação E Construção Da Estrada Do Banco Económico/Viana Park	PIIM	Disponível
Reabilitação Da Rua Das Salinas - Autodromo 7,42 Km	PIIM	Disponível
Reabilitação Da Rua Do Sossego - Kilamba (2 Pistas Com 7,0m Cada) 5,60km	PIIM	Disponível
Reabilitação Da Rua Kalemba Ii - Avenida Pedro De Castro Van-Dúnem Loy 3,76 Km	PIIM	Disponível
Reabilitação Rua Da 7ª Avenida	PIIM	Disponível
Reabilitação Rua Da Terra Vermelha	PIIM	Disponível
Reabilitação Rua Das Conduas De Cima	PIIM	Disponível
Reabilitação Rua Do Porto Santo	PIIM	Disponível
Reabilitação Silos Luanda Das Vias Secundaria E Terciárias	China-Eximbank I	Disponível
Revitalização De Eixos Viários De Luanda	PIIM	Disponível

Designação	Fonte de Financiamento	Situação
Revitalização Dos Eixos Viários De Luanda Fase Iii	BAIBAI	Disponível
Rua Da Ponte Partida - Ligação En230 - Bairro Miro - Boa Fé - Mulenvos De Baixo 5,4 Km	PIIM	Disponível
Rua Da Suave 3,8 Km	PIIM	Disponível
Rua Do Kimbamgo (Rua A)	PIIM	Disponível
<b>Actividade de Apoio ao Desenvolvimento (DAD)</b>		
Manutenção E Conservação De Vias Rodoviárias Municipais	Recursos Financeiro Local	Disponível

Tabela 743. Projectos/Actividades com Financiamento

Designação	Fonte de Financiamento	Situação
<b>Governo Provincial De Malanje</b>		
<b>Projecto De Investimento Público – PIP</b>		
Asfaltagem (Recelagem) De 50 Km De Estrada Na Cidade De Malanje	PIIM	Disponível
Construção De 15 Km De Estrada Da Sede Municipal/Sector Máquina	PIIM	Disponível
Construção De Uma Ponte Metalica De 20m Sobre O Rio N'Gola Luiji	PIIM	Disponível
Reabilitação Da Estrada Quirima -Sautar (58 Km)	PIIM	Disponível
Reabilitação Da Estrada Quirima/Luquembo (60km)	PIIM	Disponível
Reabilitação Das Vias (62 Km) Massango Kihuhu E Davio A Kinguengue 85 Km	PIIM	Disponível
Reabilitação De Uma Pontes De 15 Metros Em Kiwaba Nzoji	PIIM	Disponível
Reabilitação De Uma Pontes De 30 Metros Em Kiwaba Nzoji	PIIM	Disponível
Terraplanagem E Reabilitação De 155 Km	PIIM	Disponível
Terraplanagem Da Estrada De Cunga Palanca 60 Km Capunda/Cunga Palanca	PIIM	Disponível
Terraplanagem Da Estrada De Quimbango (60 Km) Capunda/Quimbango	PIIM	Disponível
Terraplanagem Da Estrada Sector De Luquembo Soba 20 Km Sede Municipal/Sector Do Luquembo Soba	PIIM	Disponível
Terraplanagem Da Via Da Comuna Luquinje (75km) Com 12 Pontões De 4m Cada	PIIM	Disponível
Terraplanagem Da Vias Cangandala /Caribo/Culamajia 60 Km	PIIM	Disponível
Terraplanagem Das Vias Cangandala/Bembo 85 Km	PIIM	Disponível
Terraplanagem Das Vias Terciárias Da Comuna De Quitapa	PIIM	Disponível
Terraplanagem Das Vias Terciárias De Tondicurindi Comuna Sede	PIIM	Disponível
Terraplanagem De 135 Km De Estrada Com 24 Pontes De 15m E 20 Pontões De 30m	PIIM	Disponível
Terraplanagem De 63 Km Em Kiwaba Nzoji	PIIM	Disponível
Terraplanagem De 87 Km De Estradas Em Kunda Dya Baze	PIIM	Disponível
Terraplanagem De 87 Km De Estradas Em Cunda Dia Base	PIIM	Disponível
Terraplanagem De Vias No Município (120 Km)	PIIM	Disponível
Terraplanagem Do Troço Marimba / Cambo-Sunjinje, 66 Km	PIIM	Disponível
Terraplanagem Do Troço Marimba / Dala Samba, 124 Km	PIIM	Disponível
Terraplanagem Do Troço Marimba / Tembo-Aluma, 115 Km	PIIM	Disponível
Terraplanagem E Reabilitação De 83 Km De Estrada	PIIM	Disponível
<b>Actividade de Apoio ao Desenvolvimento (DAD)</b>		
Terraplanagem De Vias Secundárias E Terciárias	Consignados	Disponível

Tabela 744. Projectos/Actividades com Financiamento

Designação	Fonte de Financiamento	Situação
<b>Governo Provincial Do Bengo</b>		
<b>Projecto De Investimento Público - PIP</b>		
Asfaltagem E Lancilagem De 7 Km De Estrada Na Vila Do Ambriz (Conclusão)	PIIM	Disponível
Reabilitação Estrada Terciária Nambuagongo	Tesouro Nacional	Por Definir
Despesas de Apoio ao Desenvolvimento (DAD)		
Aquisição De Um Kit De Terraplanagem	PIIM	Disponível
Manutenção E Conservação De Vias Rodoviárias Municipais	Tesouro Nacional	Disponível
Terraplanagem De Vias Secundárias E Terciárias	Tesouro Nacional	Disponível

Tabela 745. Projectos/Actividades com Financiamento

Designação	Fonte de Financiamento	Situação
<b>Governo Provincial Do Bié</b>		
<b>Projecto De Investimento Público - PIP</b>		
Asfaltagem (10 Km) Da Malha Rodoviária Da Sede Municipal Do Cuemba	PIIM	Disponível
Asfaltagem (10 Km) Da Malha Rodoviária Dos Bairros Periféricos Do Cuíto-Cunje	PIIM	Disponível
Asfaltagem Da Estrada N140 Na Cidade Do Cuíto (Troço Rotunda Do Sme À Ponte Do Rio Caluapanda)	PIIM	Disponível
Asfaltagem De 10 Km Da Malha Rodoviária Da Sede Municipal De Catobola	PIIM	Disponível
Asfaltagem De 10 Km Da Malha Rodoviária Da Sede Municipal Do Cunhinga	PIIM	Disponível
Asfaltagem De 10 Km Da Malha Rodoviária Da Sede Municipal Do Cunhinga E Comuna Do Belo Horizonte No Cunhinga	PIIM	Disponível
Asfaltagem De 10 Km De Estrada Da Sede Municipal Do Chitembo	PIIM	Disponível
Asfaltagem De 12 Km Da Malha Rodoviária Da Sede Municipal De Camacupa	PIIM	Disponível
Asfaltagem De 15 Km De Estradas Na Cidade Do Cuíto.	PIIM	Disponível
Construção Da Ponte Sobre O Rio Cacuíto Na Estrada Terciária Para A Comuna Da Cambandua	PIIM	Disponível
Construção Da Ponte Sobre O Rio Cangalo, Ligação Bairro Piloto Ao Bairro Paraíso	PIIM	Disponível
Construção Da Ponte Sobre O Rio Catemo, Ligação Ao Bairro Catemo	PIIM	Disponível
Construção Da Ponte Sobre O Rio Cuemba No Troço Sede Municipal Para As Quedas De Água Do Cuemba	PIIM	Disponível
Construção Da Ponte Sobre O Rio Cuíto, Ligação Bairro Cangoti Ao Bairro Camalaia (Cuíto-Cunje)	PIIM	Disponível
Construção Da Ponte Sobre O Rio Cunhinga Na Ligação Do Belo Horizonte Ao Município Da Nharêa	PIIM	Disponível
Construção Da Ponte Sobre O Rio Lialowa Na Via Terciária De Ligação A Comuna Do Luando	PIIM	Disponível
Construção Da Ponte Sobre O Rio Liapela Na Via Terciária Na Ligação Para A Comuna Do Luando	PIIM	Disponível
Construção Da Ponte Sobre O Rio Luhasso Na Via Terciária De Acesso A Comuna De Sachinemuna	PIIM	Disponível
Construção Da Ponte Sobre O Rio Nondolo Na Ligação Sede Municipal Ao Centro Administrativo De Tunda Chivava	PIIM	Disponível
Construção Da Ponte Sobre O Rio Wava Na Ligação Sede Municipal A Comuna Do Belo Horizonte.	PIIM	Disponível
Reabilitação Da Malha Rodoviária Da Sede Comunal Do Cangoti	PIIM	Disponível
Reabilitação Da Malha Rodoviária Da Sede Comunal No Chinguar	PIIM	Disponível
Reabilitação Das Vias Terciárias De Ligação Às Comunas Da Cambandua, Chicala E Trumba	PIIM	Disponível
Reabilitação De 250 Km De Estradas Secundárias E Terciárias/Bié	PIIM	Disponível
Reabilitação De 42 Km Do Troço Nharea - Gamba	PIIM	Disponível
Reabilitação De 62 Km Do Troço Nharea - Caieie E Dando	PIIM	Disponível
Terraplanagem Da Via De Ligação Às Sedes Comuns De Camacupa	PIIM	Disponível



Designação	Fonte de Financiamento	Situação
Terraplanagem Da Via De Ligação Às Sedes Comuns De Catabola	PIIM	Disponível
Terraplanagem Das Vias Secundarias E Terciarias De Acesso E Ligação Da Sede Municipal Ao Centro Administrativo Da Tunda Chivava	PIIM	Disponível
Terraplanagem Das Vias Secundarias E Terciarias De Ligação Da Sede Municipal Ao Centro Administrativo Do Capeio	PIIM	Disponível
Terraplanagem Das Vias Terciárias De Acesso As Sedes Comuns De Chitembo	PIIM	Disponível
Terraplanagem Das Vias Terciarias De Ligação Aos Centros Administrativos De Tunda Chivava E Capeio No Cunhinga	PIIM	Disponível
Terraplanagem Das Vias Terciárias De Ligação Da Sede Municipal Às Sedes Das Comunas De Sachinemuna 75 Km E Luando 88 Km	PIIM	Disponível
Terraplanagem De 26 Km De Estrada Da Sede Municipal Do Chinguar Para A Comuna Do Cutato	PIIM	Disponível
Terraplanagem De 26 Km Do Troço Cangala - Comuna Do Cangoti	PIIM	Disponível
Terraplanagem De 35km Do Troço De Ligação Ombala E Tctiticumulã (Aldeia De Capeio)	PIIM	Disponível
Terraplanagem De 44 Km Das Vias Secundarias E Terciarias De Acesso E Ligação Da Sede Municipal A Comuna Do Belo Horizonte	PIIM	Disponível
Terraplanagem De 96 Km De Estrada Na Ligação Da Sede Municipal Para Cassumbi E Chivaulo	PIIM	Disponível
Terraplanagem Dos 20 Km Que Dão Acesso Nos Bairros Da Sede Municipal	PIIM	Disponível

Tabela 746. Projectos/Actividades com Financiamento

Designação	Fonte de Financiamento	Situação
<b>Governo Provincial Do Cuando-Cubango</b>		
<b>Projecto De Investimento Público - PIP</b>		
Asfaltagem De Estrada Troço Bairro Azul Ao Bairro Boa Vida Em Menongue	Eurobonds	Por Definir
Asfaltagem De Estrada Troço Bairro Pio Ao Bairro Paz Em Menongue	Eurobonds	Por Definir
Asfaltagem De Estrada Troço Bairro Saúde Á Missão Católica Em Menongue	Eurobonds	Por Definir
Conclusão Da Construção Da Ponte Sobre O Rio Cueba Junto A Ponte Do Caminho-De-Ferro De Moçâmedes	Eurobonds	Por Definir
Construção E Reabilitação De Passeios, Lancis E Jardinagem Da Cidade Do Cuangar	PIIM	Disponível
Terraplanagem Das Vias Terciárias Do Município (70 Km)	PIIM	Disponível
Terraplanagem Do Troço Cuangar A Cafuma (60 Km)	PIIM	Disponível

Tabela 747. Projectos/Actividades com Financiamento

Designação	Fonte de Financiamento	Situação
<b>Governo Provincial Do Cuanza-Norte</b>		
<b>Projecto De Investimento Público - PIP</b>		
Asfaltagem Da Vila De Camabatela, Via De Acesso Ao Hospital Regional De Camabatela 2km	PIIM	Disponível
Asfaltagem Do Bairro Da Juventude, E Hospital Do Sassa	PIIM	Disponível
Construção De Uma Ponte Sobre O Rio Quidide, Comuna Do Luinga (7x7), Zona De Produção Agrícola	PIIM	Disponível
Reabilitação Da Estrada Golungo Alto/Ngonguembo, Numa Extensão De 20 Km	PIIM	Disponível
Reabilitação Da Estrada Terciária Da Vila Do Quiculungo, Com 15 Km	PIIM	Disponível
Reabilitação Da Estrada Terciária Quiculungo/Bairro Khezo/Sede (Pambo Sonhe/Quiculungo) - 16km	PIIM	Disponível
Reabilitação Estrada Terciária Golungo Alto (Açude Até Cerca)	PIIM	Disponível
Terraplanagem Da Estrada Banga/Caboco/Aldeia Nova-Banga	PIIM	Disponível
Terraplanagem Das Vias De Acesso Ao Município (60km) - Balongongo/Terreiro/Quiquiamba	PIIM	Disponível
Terraplanagem E Construção Da Passagem Hidráulica Bairro 11 De Novembro/ 28 De Agosto	PIIM	Disponível
Terraplanagem E Construção De Uma Ponte, No Troço Dundo/ Ya Mutulo/Kilesssa	PIIM	Disponível

Tabela 748. Projectos/Actividades com Financiamento

Designação	Fonte de Financiamento	Situação
<b>Governo Provincial Do Cuanza-Sul</b>		
<b>Projecto De Investimento Público - PIP</b>		
Asfaltagem Das Ruas Da Cidade (20 Km) Do Porto Amboim	PIIM	Disponível
Construção Da En140 Troço Da Ponte Sobre O Rio Kuanza, Mussende, Comuna De Calussinga(15 Km)	PIIM	Disponível
Reabilitação Da Estrada Conda - Cumbira I 12 Km	PIIM	Disponível
Reabilitação De 15 Km De Estrada E Passeios Da Vila De Calulo-Libolo	PIIM	Disponível
Reabilitação De 36 Km De Estrada Eval À Sede Comunal Do Gungo-Sumbe	PIIM	Disponível
Reabilitação Estrada Terciária Cassongue -Dumbi/Vavelo 15 Km	PIIM	Disponível
Resselagem Das Vias Urbanas De Sede Municipal De Seles	PIIM	Disponível
Terraplanagem Das Vias De Acesso Dos Bairros Periféricos À Cidade-Cela	PIIM	Disponível
Terraplanagem Das Vias Terceárias Do Município (15 Km)-Conda	PIIM	Disponível
Terraplanagem Das Vias Terciárias Do Município (Cunjo-Munguanda-Quissinge)-Conda	PIIM	Disponível

Tabela 749. Projectos/Actividades com Financiamento

Designação	Fonte de Financiamento	Situação
<b>Governo Provincial Do Cunene</b>		
<b>Projecto De Investimento Público - PIP</b>		
Asfaltagem Das Vias Terceárias Do Município	PIIM	Disponível
Construção E Reabilitação De Vias Terciarias No Municipio-Cuvelai	PIIM	Disponível
Resselagem E Asfaltagem De Ruas Na Zona 1 E Zona 2 Em Xangongo Cunene	PIIM	Disponível
Terraplanagem Da Estrada Secundária De 24km De Namacunde - Chiedi	PIIM	Disponível

Tabela 750. Projectos/Actividades com Financiamento

Designação	Fonte de Financiamento	Situação
<b>Governo Provincial Do Huambo</b>		
<b>Projecto De Investimento Público - PIP</b>		
Asfaltagem Das Ruas Terciárias Das Comunas (15 Km)	Recursos Ordinários Do Tesouro	Disponível
Colocação De Uma Ponte Metálica De 22m Rio Caunje No Troço Sede De Cacuco-Longonjo	Recursos Ordinários Do Tesouro	Disponível
Construção Da Ponte Sobre O Rio Bende 10 M -Chicala Cholohanga	Recursos Ordinários Do Tesouro	Disponível
Construção Da Ponte Sobre O Rio Ehuto 12 M - Chicala Cholohanga	Recursos Ordinários Do Tesouro	Disponível
Reabilitação Da Estrada Secundaria Ucuma - Cacoma Num Total De 47 Km-Ucuma	Recursos Ordinários Do Tesouro	Disponível
Reabilitação De Estrada Secundaria Ucuma - Mundundu Num Total De 22 Km-Ucuma	Recursos Ordinários Do Tesouro	Disponível
Recelagem De 2 Kms De Estradas Na Sede Do Município Da Caála	Recursos Ordinários Do Tesouro	Disponível
Requalificação Da Entrada Da Sede Municipal E Colocação De Lancis-Longonjo	Recursos Ordinários Do Tesouro	Disponível
Requalificação De Passeios E Lancis Da Av. Dr. Armindo Monteiro (Rua Principal)-Cachiumgo	Recursos Ordinários Do Tesouro	Disponível
Requalificação De Passeios E Lancis Na Sede Do Município E Na Comuna Da Chiaca	Recursos Ordinários Do Tesouro	Disponível
Requalificação De Passeios E Lancis Na Sede Do Município-Ucuma	Recursos Ordinários Do Tesouro	Disponível
Terraplanagem De 25 Km De Estrada Monte Belo - Bimbe E Bailundo - Lunge-Bailundo	Recursos Ordinários Do Tesouro	Disponível
Terraplanagem De 15 Km De Estradas No Municipio Huambo	Recursos Ordinários Do Tesouro	Disponível
Terraplanagem De 16km De Estradas-Ecunha	Recursos Ordinários Do Tesouro	Disponível
Terraplanagem De 23 Km De Vias Terciárias-Londuimbali	Recursos Ordinários Do Tesouro	Disponível
Terraplanagem De 30km Da Via De Acesso Da Sede Municipal À Comuna Do Cambuengo -Mungo	Recursos Ordinários Do Tesouro	Disponível
<b>Actividade de Apoio ao Desenvolvimento (DAD)</b>		
Manutenção E Conservação De Vias Rodoviárias Municipais	Consignados	Disponível

Tabela 751. Projectos/Actividades com Financiamento

Designação	Fonte de Financiamento	Situação
<b>Governo Provincial Do Moxico</b>		
<b>Projecto De Investimento Público - PIP</b>		
Asfaltagem Do Bairro Santa Rosa/Moxico	Eurobonds	Por Definir
Asfaltagem Do Troço Topografia/Ujes 2ª Fase No Moxico	PIIM	Disponível
Asfaltagem Troço Que Liga Tipográfica A Esc.Superior	Eurobonds	Por Definir
Construção Da Ponte Njanja/Kutshihi No Luchazes	PIIM	Disponível
Construção Da Ponte Sobre Os Rios Luatche, Luire E Muangueji Em Camanongue	PIIM	Disponível
Construção De Passagem Hidráulica Sobre Rio Luena	Eurobonds	Por Definir
Construção De Uma Ponte Sobre O Rio Luachi	PIIM	Disponível
Construção De Uma Ponte Sobre O Rio Luiri	PIIM	Disponível
Construção De Uma Ponte Sobre O Rio Muangueji	PIIM	Disponível
Montagem De Pontes Metálicas No Alto Zambeze	Eurobonds	Por Definir
Montagem De Pontes Metálicas No Município Dos Bundas	Eurobonds	Por Definir
Reabilitação Do Troço Sede Da Vila De Lumege Ao Sector Chiesso (18 Km) Na Cameia	PIIM	Disponível
Terraplanagem Das Ruas Da Sede Municipal E Do Troço Léua/Liangongo	PIIM	Disponível
Terraplanagem Do Troço Léua/Chindela	PIIM	Disponível
Terraplanagem Do Troço Lumbala Nguimbo/Missuma Mitete E Lumbala Nguimbo/Sessa Em Bundas	PIIM	Disponível
Terraplanagem Do Troço Sede Do Município/Lago Dilolo (62 Km)	PIIM	Disponível
Terraplanagem Na Sede Do Município De Camanongue	PIIM	Disponível
Terraplanagem No Troço Sede Do Município/Bairro Chissombo (18 Km) No Luau	PIIM	Disponível

Tabela 752. Projectos/Actividades com Financiamento

Designação	Fonte de Financiamento	Situação
<b>Governo Provincial Do Namibe</b>		
<b>Projecto De Investimento Público - PIP</b>		
Conclusão Do Troço De Estrada Moçamedes/ Baia Das PIPas (8,8 Km) - Namibe	Eurobonds	Por Definir
Construção Da Estrada Ligação Da Sede Do Município À Comuna Do Cainde (60 Km) No Virei	PIIM	Disponível
Estudo E Reabilitação Da En 290, Troço Moçamedes/ Virei - Namibe	Eurobonds	Por Definir
Estudos E Reabilitação En103, Bibala/Caitou/Camacuio/Namibe	Por Definir	Disponível
Recelagem do Bairro 5 de Abril	Tesouro Nacional	Por Definir
Recelagem do Bairro da Juventude / Saco Mar	Tesouro Nacional	Por Definir
Recelagem do Bairro Valódia	Tesouro Nacional	Por Definir

Tabela 753. Projectos/Actividades com Financiamento

Designação	Fonte de Financiamento	Situação
<b>Governo Provincial Do Uíge</b>		
<b>Projecto De Investimento Público – PIP</b>		
Asfaltagem Da Estrada Sanza Pombo-Buengas - Cuilo Cambozo 153 Km-Buengas	PIIM	Disponível
Asfaltagem Da Estrada Sanza Pombo-Buengas - Cuilo Cambozo 153 Km-Buengas	PIIM	Disponível
Construção De Duas Pontes Sobre Os Rios Lomba E Nguizi-Damba	PIIM	Disponível
Estudos Para Reabilitação Das Ruas Da Damba	PIIM	Disponível
Reabilitação Da Estrada Do Bairro Candombe Novo No Uíge	PIIM	Disponível
Reabilitação Da Estrada Do Kimpa Vita No Uíge	PIIM	Disponível
Reabilitação Das Ruas Da Cidade Do Uíge	PIIM	Disponível
Resselagem Das Ruas Da Sede Municipal (5km)-Negage	PIIM	Disponível
Resselagem Das Ruas Do Municipio Sede (5km)-Puri	PIIM	Disponível
Terraplanagem Da Estrada De Ligação Da Comuna De Cuilo Cambozo A Kikuko 17 Km-Buengas	PIIM	Disponível
Terraplanagem Da Via Da Regedoria Kibocolo A Alto Zaza 42 Km -Quimbele	PIIM	Disponível
Terraplanagem De 14 Km De Estrada-Bembe	PIIM	Disponível
Terraplanagem De 9 Km-Maquela Do Zombo	PIIM	Disponível

Tabela 754. Projectos/Actividades com Financiamento

Designação	Fonte de Financiamento	Situação
<b>Governo Provincial Do Zaire</b>		
<b>Projecto De Investimento Público – PIP</b>		
Construção Da Ponte Sobre O Rio Lufico	PIIM	Disponível
Construção Da Via Rápida Urbana Do Kinganga No Nzeto	BBVA - Espanha	Disponível
Construção Da Via Urbana Da Kianganga	BBVA - Espanha	Disponível
Construção Da Via Urbana Da Kimbango No N´Zeto	BBVA - Espanha	Disponível
Construção Da Via Urbana Da Rua 4 De Fevereiro Em Mbanza Congo	BBVA - Espanha	Disponível
Construção Da Via Urbana Da Rua Da Paroquia No Soyo	BBVA - Espanha	Disponível
Construção Da Via Urbana Da Rua Das 100 Casas No Soyo	BBVA - Espanha	Disponível



Designação	Fonte de Financiamento	Situação
Construção Da Via Urbana Da Rua Do Campo Alvaro Buta Em Mbanza Congo	BBVA - Espanha	Disponível
Construção Da Via Urbana Da Rua Do Madungo Em Mbanza Congo	BBVA - Espanha	Disponível
Construção Da Via Urbana Da Rua Do Mercado No Soyo	BBVA - Espanha	Disponível
Construção Da Via Urbana Da Rua Do Mongo No Tomboco	BBVA - Espanha	Disponível
Construção Da Via Urbana Da Rua Posterior Do Bairro Martins Kidito	BBVA - Espanha	Disponível
Construção Da Via Urbana Da Rua Principal Do Soyo	BBVA - Espanha	Disponível
Construção Da Via Urbana Radial 11 De Novembro	BBVA - Espanha	Disponível
Construção Da Via Urbana Rua 10 De Dezembro No Kuimba	BBVA - Espanha	Disponível
Construção Da Via Urbana Rua Álvaro Buta No Kuimba	BBVA - Espanha	Disponível
Construção Da Via Urbana Rua Da Missão No Tomboco	BBVA - Espanha	Disponível
Construção Da Via Urbana Rua Da Terra Nova No Kuimba	BBVA - Espanha	Disponível
Construção Da Via Urbana Rua Do Bairro Ntongui No Noqui	BBVA - Espanha	Disponível
Construção Da Via Urbana Rua Do Kibonga No Nzeto	BBVA - Espanha	Disponível
Construção Da Via Urbana Rua Poder Popular No N´Zeto	BBVA - Espanha	Disponível
Construção Da Via Urbanas Do Bairro Tongui Sede No Noqui	BBVA - Espanha	Disponível
Construção De Vias Urbanas Da Antiga Pista Mbanza Congo	BBVA - Espanha	Disponível
Construção E Reabilitação Das Vias De Acesso Ao Município Sede (15 Km)	PIIM	Disponível
Construção Via Urbana Da Pista No Tomboco	BBVA - Espanha	Disponível
Construção Via Urbana No Mingiengie No Noqui	BBVA - Espanha	Disponível

### 2.6.1.1.3. Programa de Construção e Reabilitação de Edifícios Públicos e Equipamentos Sociais

355. Em articulação com as entidades públicas e as Administrações Locais, o Ministério das Obras Públicas e Ordenamento do Território (MINOPOT) tem a competência de coordenar a construção e reabilitação de espaços públicos, edifícios e equipamentos sociais, visando adoptar as regiões do País de infra-estruturas e equipamentos sociais, com destaque para as principais regiões académicas.

### 2.6.1.1.3.1. Objectivos e Indicadores do Programa no Período 2020-2022

356. O Programa conta com 1 objectivo, desagregado em 2 metas e igual número de indicadores, designadamente:

*i) Objectivo 1: Assegurar a construção e/ou a reabilitação de equipamentos sociais e edifícios públicos;*

*ii) Meta 1.1: De 2018-2022, são construídos ou reabilitados 31 equipamentos sociais;*

Tabela 755. Equipamentos Sociais Construídos ou Reabilitados

Indicador	Unidades	Ano Base	Valor Base (Stock)	Realizado 2018 (valor fluxo)	Realizado 2019 (valor fluxo)	Meta 2020 (valor fluxo)	Meta 2021 (valor fluxo)	Meta 2022 (valor fluxo)	Fonte de verificação
Equipamentos sociais construídos ou reabilitados	N.º	2017	1	1	-	-	11	20	Relatórios do MINOPOT

iii) *Meta 1.2*: De 2018-2022, são construídos ou reabilitados 104 edifícios públicos;

**Tabela 756. Edifícios Públicos Construídos ou Reabilitados**

Indicador	Unidades	Ano Base	Valor Base (Stock)	Realizado 2018 (valor fluxo)	Realizado 2019 (valor fluxo)	Meta 2020 (valor fluxo)	Meta 2021 (valor fluxo)	Meta 2022 (valor fluxo)	Fonte de verificação
Edifícios Públicos construídos ou reabilitados	N.º	2017	-	2	-	20	51	31	Relatórios do MINOPOT

### 2.6.1.1.3.2. Projectos de Investimento Público e Actividade de Apoio ao Desenvolvimento

357. No que diz respeito aos projectos do Programa de Investimento Público e às Actividades de Apoio ao Desenvolvimento que serão priorizados, no período 2020-2022, destacam-se os apresentados na tabela abaixo.

#### A. Órgãos da Administração Central do Estado (OACE)

**Tabela 757. Projectos/Actividades com Financiamento**

Designação	Fonte de Financiamento	Situação
<b>Casa De Segurança Do Presidente Da República</b>		
<b>Projecto De Investimento Público - PIP</b>		
Construção Da Unidade Da Guarda Presidencial Em Luanda /Cm	Tesouro Nacional	Por Definir
Construção Dos Edifícios Administrativos Da Casa De Segurança Luanda	Tesouro Nacional	Por Definir
Reabilitação E Ampliação Do Hangar Presidencial	Tesouro Nacional	Por Definir

**Tabela 758. Projectos/Actividades Financiamento**

Designação	Fonte de Financiamento	Situação
<b>Gabinete De Obras Especiais</b>		
<b>Projecto De Investimento Público - PIP</b>		
Construção do Santuário Da Muxima	Por Definir	Por Definir
Construção Apetrechamento Escritórios Da Assembleia Nacional Luanda	Société Generale	Disponível
Construção do Edifício Sede da Comissão Nacional Eleitoral e do Centro de Escrutínio Nacional	Luminar Finance	Disponível
Reabilitação Das Ex-Instalações Secretaria Geral Assembleia Nacional	Tesouro Nacional	Por Definir

**Tabela 759. Projectos/Actividades com Financiamento**

Designação	Fonte de Financiamento	Situação
<b>Minist. Das Telecomunicações E Tecnologias De Informação</b>		
<b>Projecto De Investimento Público - PIP</b>		
Estudos Construção E Apetrechamento Do Parque Tecnológico Camama	Tesouro Nacional	Disponível
Rema Redes Mediatecas De Angola	Tesouro Nacional	Disponível

Tabela 760. Projectos/Actividades com Financiamento

Designação	Fonte de Financiamento	Situação
<b>Ministério Da Administração Do Território E Reforma Do Estado</b>		
<b>Projecto De Investimento Público - PIP</b>		
Construção Apetrechamento Residência T2 Kingombo Tomboco Zaire	Banco Mundial	Disponível
Construção Apetrechamento Residência T2 Para Professor Longonjo Huambo	Banco Mundial	Disponível
Construção De Infra Estruturas Autárquicas Belas	PIIM	Disponível
Construção De Infra Estruturas Autárquicas Caongo	PIIM	Disponível
Construção De Infra Estruturas Autárquicas Catumbela - Benguela	PIIM	Disponível
Construção De Infra Estruturas Autárquicas Cuanhama	PIIM	Disponível
Construção De Infra Estruturas Autárquicas Cuito	PIIM	Disponível
Construção De Infra Estruturas Autárquicas Menongue - Cuando Cubango	PIIM	Disponível
Construção De Infra Estruturas Autárquicas Negage	PIIM	Disponível
Construção De Infra Estruturas Autárquicas Saurimo	PIIM	Disponível
Construção E Apetrechamento De Casa De Função De Professores Em Quilenques/Huíla	Banco Mundial	Disponível
Construção E Apetrechamento De Complexos Residências Administrativas Kunda Dya Baze - Malanje	PIIM	Disponível
Construção E Apetrechamento De Complexos Residências Administrativas Luacano - Moxico	PIIM	Disponível
Construção E Apetrechamento De Complexos Residências Administrativas Marimba - Malanje	PIIM	Disponível
Construção E Apetrechamento De Complexos Residências Administrativas Buco Zau - Cabinda	PIIM	Disponível
Construção E Apetrechamento De Complexos Residências Administrativas Cambulo - Lunda-Norte	PIIM	Disponível
Construção E Apetrechamento De Complexos Residências Administrativas Camucuio	PIIM	Disponível
Construção E Apetrechamento De Complexos Residências Administrativas Cassongue - Cuanza-Sul	PIIM	Disponível
Construção E Apetrechamento De Complexos Residências Administrativas Caungula - Lunda-Norte	PIIM	Disponível
Construção E Apetrechamento De Complexos Residências Administrativas Chipindo - Huíla	PIIM	Disponível
Construção E Apetrechamento De Complexos Residências Administrativas Chongorói - Benguela	PIIM	Disponível

Designação	Fonte de Financiamento	Situação
Construção E Apetrechamento De Complexos Residencias Administrativos Cuemba - Bié	PIIM	Disponível
Construção E Apetrechamento De Complexos Residencias Administrativos Cuito Cuanavale - Cuando Cubango	PIIM	Disponível
Construção E Apetrechamento De Complexos Residencias Administrativos Curoca - Cunene	PIIM	Disponível
Construção E Apetrechamento De Complexos Residencias Administrativos Cuvango - Huíla	PIIM	Disponível
Construção E Apetrechamento De Complexos Residencias Administrativos Cuvelai - Cunene	PIIM	Disponível
Construção E Apetrechamento De Complexos Residencias Administrativos Dala - Lunda-Sul	PIIM	Disponível
Construção E Apetrechamento De Complexos Residencias Administrativos Dembos - Bengo	PIIM	Disponível
Construção E Apetrechamento De Complexos Residencias Administrativos Dirico - Cuando Cubango	PIIM	Disponível
Construção E Apetrechamento De Complexos Residencias Administrativos Golungo Alto - Cuanza-Norte	PIIM	Disponível
Construção E Apetrechamento De Complexos Residencias Administrativos Londuimbali - Huambo	PIIM	Disponível
Construção E Apetrechamento De Complexos Residencias Administrativos Longonjo - Huambo	PIIM	Disponível
Construção E Apetrechamento De Complexos Residencias Administrativos Lóvua - Lunda-Norte	PIIM	Disponível
Construção E Apetrechamento De Complexos Residencias Administrativos Lucala - Cuanza-Norte	PIIM	Disponível
Construção E Apetrechamento De Complexos Residencias Administrativos Luchazes - Moxico	PIIM	Disponível
Construção E Apetrechamento De Complexos Residencias Administrativos Mavinga - Cuando Cubango	PIIM	Disponível
Construção E Apetrechamento De Complexos Residencias Administrativos Mussende - Cuanza-Sul	PIIM	Disponível
Construção E Apetrechamento De Complexos Residencias Administrativos Nóqui - Zaire	PIIM	Disponível
Construção E Apetrechamento De Complexos Residencias Administrativos Pango Alúquem - Bengo	PIIM	Disponível
Construção E Apetrechamento De Complexos Residencias Administrativos Pombo - Uíge	PIIM	Disponível
Construção E Apetrechamento De Complexos Residencias Administrativos Quimbele - Uíge	PIIM	Disponível
Construção E Apetrechamento De Complexos Residencias Administrativos Quirima - Malanje	PIIM	Disponível
Construção E Apetrechamento De Complexos Residencias Administrativos Rivungo - Cuando Cubango	PIIM	Disponível
Construção E Apetrechamento De Complexos Residencias Administrativos Samba Cajú - Cuanza-Norte	PIIM	Disponível
Construção E Apetrechamento De Complexos Residencias Administrativos Tomboco - Zaire	PIIM	Disponível
Construção E Apetrechamento De Complexos Residencias Administrativos Virei - Namibe	PIIM	Disponível
Estudos Para Construção Das Infraestruturas Autarquicas - Complexos Residenciais Administrativos	PIIM	Disponível
Reabilitação E Apetrechamento Das Administrações Municipais	PIIM	Disponível
<b>Actividade de Apoio ao Desenvolvimento (DAD)</b>		
Promoção Do Desenvolvimento Das Comunidades Locais, Através Da Implementação Do Adeco	Tesouro Nacional	Disponível

Tabela 761. Projectos/Actividades com Financiamento

Designação	Fonte de Financiamento	Situação
<b>Ministério Da Agricultura E Florestas</b>		
<b>Projecto De Investimento Público - PIP</b>		
Reabilitação Da Estação De Investigação Do Café Da Gabela	Linha De Crédito A Designar	Por Definir

Tabela 762. Projectos/Actividades com Financiamento

Designação	Fonte de Financiamento	Situação
<b>Ministério Da Construção E Obras Públicas</b>		
<b>Projecto De Investimento Público - PIP</b>		
Construção Do Centro Político Administrativo Da Província De Cabinda	Por Definir	Por Definir
Construção E Apetrechamento Da Ponte Cais Do Tômbwa - Namibe	Deutsche Bank	Disponível
Reabilitação E Apetrechamento Do Palácio Do Governador Do Cuanza Sul	Por Definir	Disponível

Tabela 763. Projectos/Actividades com Financiamento

Designação	Fonte de Financiamento	Situação
<b>Ministério Da Defesa Nacional</b>		
<b>Projecto De Investimento Público - PIP</b>		
Construção Apetrechamento Centro Regional Coordenação Namibe-Kalunga	Linha De Crédito A Designar	Por Definir

Tabela 764. Projectos/Actividades com Financiamento

Designação	Fonte de Financiamento	Situação
<b>Ministério Da Energia E Das Águas</b>		
<b>Projecto De Investimento Público - PIP</b>		
Estudo Construção Transverse Rios Longa/Keve Para Rio Uamba-Estiagem	Tesouro Nacional	Por Definir
Estudos, Assistência Técnica Do Pat/Minea	Tesouro Nacional	Por Definir

Tabela 765. Projectos/Actividades com Financiamento

Designação	Fonte de Financiamento	Situação
<b>Ministério Da Saúde</b>		
<b>Projecto De Investimento Público - PIP</b>		
Construção E Instalação Da Direcção Nacional Do Pav/Minsa	Tesouro Nacional	Por Definir
Construção E Instalação Do Centro Nacional De Sangue	Tesouro Nacional	Por Definir
Construção E Instalação Do Centro Provincial De Sangue/Minsa	Tesouro Nacional	Por Definir
Equipamento Médico/Técnico Para As Províncias E Hospitais Municipais	Tesouro Nacional	Por Definir

Tabela 766. Projectos/Actividades com Financiamento

Designação	Fonte de Financiamento	Situação
<b>Ministério Das Finanças</b>		
<b>Projecto De Investimento Público - PIP</b>		
Construção E Apetrechamento Da Delegação Aduaneira Da Grupagem Em Luanda	Tesouro Nacional	Por Definir
Construção E Apetrechamento De Três Naves Armazéns De Mercadorias Em Viana	Tesouro Nacional	Por Definir
Construção E Apetrechamento Do Posto Aduaneiro Do Luau	Tesouro Nacional	Por Definir
Reabilitação Da Delegação Aduaneira Do Soyo	Tesouro Nacional	Por Definir
Reabilitação E Apetrechamento Da Casa De Função Do Namibe	Tesouro Nacional	Por Definir
Reabilitação Repartição Fiscal Cacucaco	Tesouro Nacional	Por Definir
Despesas de Apoio ao Desenvolvimento (DAD)		
Despesas Com A Reparação Do Edifício - Reparação Do Grupo De Bombagem, Montagem E Testes	Tesouro Nacional	Disponível



Tabela 767. Projectos/Actividades com Financiamento

Designação	Fonte de Financiamento	Situação
<b>Ministério Do Interior</b>		
<b>Projecto De Investimento Público - PIP</b>		
Construção Da Direcção Provincial Do Sic Cuanhama	PIIM	Disponível
Construção Direcção Provincial Do Sic Saurimo	PIIM	Disponível
Construção Do Centro Integrado De Segurança Pública (Cisp) Luanda	I.C.B.C - China	Disponível

Tabela 768. Projectos/Actividades com Financiamento

Designação	Fonte de Financiamento	Situação
<b>Ministério Do Ordenamento Do Território E Habitação</b>		
<b>Projecto De Investimento Público - PIP</b>		
Construção Equipamento Sociais Da Centralidade Da Caala - Kora	Luminar Finance	Disponível

Tabela 769. Projectos/Actividades com Financiamento

Designação	Fonte de Financiamento	Situação
<b>Ministério Dos Transportes</b>		
<b>Projecto De Investimento Público - PIP</b>		
Implementação Do Pgceac 2ª Fase	Por Definir	Por Definir

Tabela 770. Projectos/Actividades com Financiamento

Designação	Fonte de Financiamento	Situação
<b>Presidência Da República</b>		
<b>Projecto De Investimento Público - PIP</b>		
Estudo E Construção Da Galeria E Biblioteca Da Presidência Da República	Tesouro Nacional	Por Definir

Tabela 771. Projectos/Actividades com Financiamento

Designação	Fonte de Financiamento	Situação
<b>Serviços De Informações E Segurança Do Estado</b>		
<b>Projecto De Investimento Público - PIP</b>		
Reabilitação E Modernização Do Edifício "A" Do Sinse/ Central Em Luanda	Tesouro Nacional	Por Definir

Tabela 772. Projectos/Actividades com Financiamento

Designação	Fonte de Financiamento	Situação
<b>Serviços De Inteligência E Segurança Militar</b>		
<b>Projecto De Investimento Público - PIP</b>		
Estudo De Projecto Sede Administrativa De Direcção Operacional/Sim Em Luanda	Tesouro Nacional	Por Definir

Tabela 773. Projectos/Actividades com Financiamento

Designação	Fonte de Financiamento	Situação
<b>Ministério da Economia e Planeamento</b>		
<b>Projecto De Investimento Público - PIP</b>		
Construção Apetrechamento do Edifício Serviço Provincial do INE no Cuíto.	ROT	Por Definir
Construção Apetrechamento do Edifício Serviço Provincial do INE em Mbanza Congo.	ROT	Por Definir
Construção Apetrechamento do Edifício Serviço Provincial do INE em Cabinda.	ROT	Por Definir
Construção Apetrechamento do Edifício Serviço Provincial do INE no Cuanza Sul.	ROT	Por Definir
Construção Apetrechamento do Edifício Serviço Provincial do INE em Menongue.	ROT	Por Definir
Construção Apetrechamento do Edifício Serviço Provincial do INE na Lunda Norte.	ROT	Por Definir
Construção Apetrechamento do Edifício Serviço Provincial do INE no Cunene.	ROT	Por Definir
Construção Apetrechamento do Edifício Serviço Provincial do INE na Huila.	ROT	Por Definir
Construção Apetrechamento do Edifício Serviço Provincial do INE no Moxico.	ROT	Por Definir
Construção Apetrechamento do Edifício Serviço Provincial do INE no Bengo.	ROT	Por Definir
Construção Apetrechamento do Edifício Serviço Provincial do INE no Uíge.	ROT	Por Definir
Apetrechamento Reprografia e Cartografia	ROT	Por Definir
Apetrechamento dos 6 serviços províncias	ROT	Por Definir

**B. Órgãos da Administração Local do Estado (OALE)**

Tabela 774. Projectos/Actividades com Financiamento

Designação	Fonte de Financiamento	Situação
<b>Governo Provincial Da Huila</b>		
<b>Projecto De Investimento Público - PIP</b>		
Ampliação Do Cemitério Municipal Do Mutundo/Lubango	PIIM	Disponível
Conclusão Da Construção Da Administração Municipal De Caluquembe	PIIM	Disponível
Conclusão Da Construção De 2 Residências Para Os Magistrados	PIIM	Disponível
Construção Da Administração Comunal Da Quihita	PIIM	Disponível
Construção Da Administração Municipal-Quipungo	PIIM	Disponível
Construção De 1 Residência Para O Administrador Municipal	PIIM	Disponível
Construção De 2 Residências De Função Para A Administração Municipal	PIIM	Disponível
Construção De Um Cemitério Municipal Na Eiwa-Lubango	PIIM	Disponível
Construção, Reabilitação E Apetrechamento De Casas De Funções	PIIM	Disponível
Reabilitação Da Administração Municipal De Matala-Província Da Huila	PIIM	Disponível

Tabela 775. Projectos/Actividades com Financiamento

Designação	Fonte de Financiamento	Situação
<b>Governo Provincial Da Lunda-Norte</b>		
<b>Projecto De Investimento Público - PIP</b>		
Construção Da Residencia Do Administrador Comunal Do Muvuluegi	Consignados	Disponível
Construção De Casas De Função De Tipologia T3 Na Sede Do Município Do Lóvua	PIIM	Disponível
Construção De Casas De Função De Tipologia T3 No Lubalo	PIIM	Disponível
Construção De Centro De Saúde - Cambulo	PIIM	Disponível
Construção De Uma Casa De Função De Tipologia T3 Na Carimbula	PIIM	Disponível
Construção De Uma Casa De Função De Tipologia T3 No Chilongo	PIIM	Disponível
Construção De Uma Casa De Função De Tipologia T3 No Lucapa	PIIM	Disponível
Construção De Uma Casa De Função De Tipologia T3 No Lúmua	PIIM	Disponível
Construção De Uma Casa De Função De Tipologia T3 No Saimbuanda	PIIM	Disponível
Construção De Uma Casa De Função De Tipologia T3 No Xá-Muteba	PIIM	Disponível
Construção De Uma Casa De Função T3 Na Sede Da Comuna Do Xinge	PIIM	Disponível
Construção E Apetrechamento Da Administração Municipal Do Lóvua	Eurobonds	Por Definir
Construção E Apetrechamento Da Residência Do Administrador Municipal	Eurobonds	Por Definir
Construção E Apetrechamento De 1 Residencia Do Chefe Da Esquadra-Chitato	PIIM	Disponível

Tabela 776. Projectos/Actividades com Financiamento

Designação	Fonte de Financiamento	Situação
<b>Governo Provincial Da Lunda-Sul</b>		
<b>Projecto De Investimento Público - PIP</b>		
Conclusão E Apetrechamento De 1 Residência Geminada T2 Para Enfermeiros No Camba Txilonda	PIIM	Disponível
Conclusão E Apetrechamento Das Residência Dos Técnicos No Bairro Txaguilo	PIIM	Disponível
Construção Apetrechamento De 1 Residência Geminadas T2 Para Professores No Cucumbi	PIIM	Disponível
Construção Centro De Formação Cacolo Instituto Politécnico Do Cacolo	Eurobonds	Por Definir
Construção Da Direcção Municipal Da Educação	PIIM	Disponível
Construção Da Direcção Provincial Da Viação E Trânsito Saurimo/L.Sul	Eurobonds	Por Definir
Construção De 1 Campo De Futebol 11 Incluindo Balneário E Tribuna Muconda/L.Sul	Eurobonds	Por Definir
Construção De 4 Residências Tipo T3 Enfermeiros/Chiluage	PIIM	Disponível
Construção De 4 Residências Tipo T3/Professores E Enfermeiros/Cassai Sul	PIIM	Disponível
Construção De 4 Residências Tipo T3/Professores/Muriego	PIIM	Disponível
Construção De Casa Da Cultura Da Lunda-Sul	Eurobonds	Por Definir
Construção Do Edifício De Repartições Públicas Municipais	PIIM	Disponível
Construção E Apetrechamento De 1 Residência Para Professores Na Comuna Do Mona Quimbundo	PIIM	Disponível
Construção E Apetrechamento De 1 Residência T2 Para Professores No Bairro Satshitende	PIIM	Disponível
Construção E Apetrechamento De 1 Residência T2 Geminada Para Enfermeiros Na Comuna Do Sombo	PIIM	Disponível

Designação	Fonte de Financiamento	Situação
Construção E Apetrechamento De 1 Residência Geminada T2 Para Professores No Bairro Bando	PIIM	Disponível
Construção E Apetrechamento Edifício Administrativo Cacolo Administração Municipal/Cacolo	Eurobonds	Por Definir
Construção Equipamento Comunitário Saurimo Vedação E Arranjos Exteriores Do H. Metodista	Eurobonds	Por Definir
Reabilitação Apetrechamento Do Lar São João Calábria Em Saurimo	Eurobonds	Por Definir
Reabilitação Da Residência Do Administrador Municipal Adjunto	PIIM	Disponível
Reabilitação Do Edifício Das Repartições Públicas/L.Sul	Eurobonds	Por Definir
Reabilitação Dos Banheiros Públicos Na Cidade De Saurimo	PIIM	Disponível
Reabilitação Equipamento Social Para Idosos Saurimo Lar 11 Novembro/Saurimo	Eurobonds	Por Definir
Reabilitação Equipamento Social Para Idosos Surimo Lar 3ª Idade /Saurimo	Eurobonds	Por Definir
Reabilitações Dos Parques Infantis/Saurimo	PIIM	Disponível
Requalificação Do Mercado Do Candembe	PIIM	Disponível
Actividade de Apoio ao Desenvolvimento (DAD)		
Manutenção E Conservação De Edifícios Públicos	Tesouro Nacional	Disponível

Tabela 777. Projectos/Actividades com Financiamento

Designação	Fonte de Financiamento	Situação
<b>Governo Provincial De Cabinda</b>		
<b>Projecto De Investimento Público - PIP</b>		
Construção Da Residência T3 P/ Bakuma Principal Mabokolo	Eurobonds	Por Definir
Construção Das Infraestruturas 60 Casas De Buco Zau	Eurobonds	Por Definir
Construção Do Cemitério Em Cabinda	Eurobonds	Por Definir
Construção Do Edifício Administrativo No Hospital De Cacongo	Eurobonds	Por Definir
Construção Do Muro De Vedação Do Espaço De Rituais Bakamas Do Tchizo	Eurobonds	Por Definir
Construção E Apetrechamento Da Sede Administrativa Distrital Do Cabassango-Cabinda	PIIM	Disponível
Construção E Apetrechamento Da Sede Administrativa Distrital Do Chiweca-Cabinda	PIIM	Disponível
Construção E Apetrechamento Da Sede Administrativa Distrital Do Gika-Cabinda	PIIM	Disponível
Construção E Apetrechamento Do Posto Fronteiriço De Zenze Lucola-Cabinda	Eurobonds	Por Definir
Construção Infraestruturas 90 Casas Sociais Do Chibodo Cabinda	Eurobonds	Por Definir
Reabilitação Do Salão, Casa Paroquial E Escoramento Da Igreja São Tiago Maior De Lândana-Cacongo	PIIM	Disponível
Reabilitação Da Oficina Municipal De Cabinda	PIIM	Disponível
Reabilitação Da Residência Protocolar Da Rua Craveiro Lopes-Cabinda	PIIM	Disponível
Reabilitação Da Residência Protocolar Da Rua Ferreira Neves-Cabinda	PIIM	Disponível
Reabilitação Do Centro De Aconselhamento Familiar - Santa Catarina-Cabinda	PIIM	Disponível
Reabilitação Do Centro De Aconselhamento Familiar - Simulambuco-Cabinda	PIIM	Disponível
Reabilitação Do Edifício Da Ex-Secretaria Provincial De Comunicação Social-Cabinda	PIIM	Disponível
Reabilitação Do Palácio Do Governador Em Cabinda	Eurobonds	Por Definir
Reabilitação Do Tribunal Da Comarca De Belize-Cabinda	PIIM	Disponível

Reabilitação Do Tribunal Da Comarca De Buco Zau	PIIM	Disponível
Reabilitação Do Tribunal Da Comarca De Cabinda	PIIM	Disponível

Tabela 778. Projectos/Actividades com Financiamento

Designação	Fonte de Financiamento	Situação
<b>Governo Provincial De Luanda</b>		
<b>Projecto De Investimento Público - PIP</b>		
Construção De 1 Silo Automóvel Da Envolvente Gika E Área De Lazer	BAI	Disponível
Construção E Apetr. Da Administração Municipal Da Quiçama	PIIM	Disponível
Construção E Apetrechamento Da Administração Comunal Do Cabo Ledo	PIIM	Disponível
Construção E Apetrechamento Da Administração Distrital Do Golf	PIIM	Disponível
Construção E Apetrechamento Da Administração Municipal De Kilamba Xiáxi	PIIM	Disponível
Estudo Para Reabilitação Da Repartição Da Saude Do Cazenga	PIIM	Disponível
Requalificação Da Zona Verde Do Alvalade Fase 2	PIIM	Disponível
<b>Actividade de Apoio ao Desenvolvimento (DAD)</b>		
Manutenção E Conservação Da Baía De Luanda	Recursos Financeiro Local	Disponível

Tabela 779. Projectos/Actividades com Financiamento

Designação	Fonte de Financiamento	Situação
<b>Governo Provincial De Malanje</b>		
<b>Projecto De Investimento Público - PIP</b>		
Conclusão E Apetrechamento Do Edifício Da Administração Municipal	PIIM	Disponível
Construção De Um Parque Infantil	PIIM	Disponível
Requalificação Do Parque Infantil Pioneiro Zeca	PIIM	Disponível
<b>Actividade de Apoio ao Desenvolvimento (DAD)</b>		
Apetrechamento De Edifícios Administrativos / Malanje	Tesouro Nacional	Disponível

Tabela 780. Projectos/Actividades com Financiamento

Designação	Fonte de Financiamento	Situação
<b>Governo Provincial Do Bengo</b>		
<b>Projecto De Investimento Público - PIP</b>		
Reabilitação Da Direcção Municipal De Saúde No Pango Aluquem	PIIM	Disponível
Reabilitação, Ampliação E Apetrechamento Da Administração Municipal Do Dande Na Província Do Bengo	PIIM	Disponível



Tabela 781. Projectos/Actividades com Financiamento

Designação	Fonte de Financiamento	Situação
<b>Governo Provincial Do Bié</b>		
<b>Projecto De Investimento Público - PIP</b>		
Aplicação De Lancis Na Sede Comunal De Calussinga	PIIM	Disponível
Conclusão Da Reabilitação Da Fachada Do Edifício Da Fadiang	PIIM	Disponível
Conclusão Do Edifício Dos Serviços De Justiça No Município Do Cuito	PIIM	Disponível
Construção Da Administração Comunal De Calussinga	PIIM	Disponível
Construção De 1 Parque Infantil	PIIM	Disponível
Construção De 1.5km De Passeios E Lancis Na Rua Americo Boavida	PIIM	Disponível
Construção Do Parque Urbano Do Cuito	PIIM	Disponível
Construção E Apetrechamento De 1 Club Comunitário Na Sede Municipal Do Cuemba	PIIM	Disponível
Construção E Apetrechamento Do Palácio Da Justiça No Cuito	PIIM	Disponível
Pintura Das Fachadas Dos Edifícios Da Sede Municipal	PIIM	Disponível
Reabilitação Do Edifício Dos Serviços De Justiça No Município Do Cuito (Conclusão)	PIIM	Disponível
Reabilitação Do Seminário Menor	PIIM	Disponível
Reabilitação Do Triangulo Agostinho Neto	PIIM	Disponível
Reabilitação E Ampliação Do Edifício Da Tpa No Cuito	PIIM	Disponível
Reabilitação, Ampliação E Apetrechamento Da Administração Municipal De Catabola Na Província Do Bié	PIIM	Disponível
Reabilitação, Ampliação E Apetrechamento Da Administração Municipal De Chitembo Na Província Do Bié	PIIM	Disponível
Reabilitação, Ampliação E Apetrechamento Do Edifício Do Governo Provincial No Cuito	PIIM	Disponível
Reconstrução Abastecimento Hidroelectrico Cunje Instalação Da Linha De Transporte. Cunje-Cuito E Rede Camacupa/Minea	PIIM	Disponível
Requalificação Do Cemitério E Memorial Dos Mártires Do Cuito	PIIM	Disponível
Requalificação Do Largo 1º De Maio No Cuito/Bié	PIIM	Disponível
<b>Actividade de Apoio ao Desenvolvimento (DAD)</b>		
Apetrechamento De 2 Residências/ Chiuca	Consignados	Disponível

Tabela 782. Projectos/Actividades com Financiamento

Designação	Fonte de Financiamento	Situação
<b>Governo Provincial Do Cuando-Cubango</b>		
<b>Projecto De Investimento Público - PIP</b>		
Conclusão De Construção De 12 Residências Do Tipo T3 De Função Para Os Técnicos De Saúde Na Sede Municipal Do Dirico	Eurobonds	Por Definir
Conclusão De Construção De 15 Residências Do Tipo T3 De Função Para Os Técnicos De Saúde E Educação Na Sede Municipal Do Cuangar	Eurobonds	Por Definir
Conclusão De Construção De 20 Residência Do Tipo T3 De Função Para Os Técnicos De Saúde E Educação Na Sede Municipal Do Calai	Eurobonds	Por Definir
Conclusão De Construção De 8 Residências Do Tipo De Função Para Os Técnicos De Educ E Saúde T3 Na Comuna De Xamavera -Dirico	Eurobonds	Por Definir
Construção De Balneário Público Na Banca, No Largo 23 De Março No Menongue	PIIM	Disponível

Designação	Fonte de Financiamento	Situação
Construção De Balneário Público Na Estação Do Combio No Menongue	PIIM	Disponível
Construção De Uma Residencia Do Tipo T2 Na Comuna Do Chipundo (Conclusão)	PIIM	Disponível
Construção De Uma Residencia Do Tipo T2 Na Comuna Do Chipundo No Rivungo (Conclusão)	PIIM	Disponível
Construção De Uma Tribuna Na Sede Municipal Para Albergar Actos Festivos No Rivungo	PIIM	Disponível
Construção Do Templo Dona Lina Xavier Igreja Metodista Unida Estudos - Cuando Cubango	Eurobonds	Por Definir
Construção E Apetrechamento Da Administração Municipal De Dirico	PIIM	Disponível
Construção E Apetrechamento Da Residência Do Administrador Comunal Do Mucusso No Dirico	PIIM	Disponível
Construção E Apetrechamento Das Administração Da Sede Comunal De Mucusso No Dirico	PIIM	Disponível
Construção E Apetrechamento De 1 Residencia T3 Para Enfermeiros Na Aldeia Do Mpaley Mpaley	PIIM	Disponível
Construção E Apetrechamento De 1 Residência T3 Para Professores No Luncululu - Mawé	PIIM	Disponível
Construção E Apetrechamento De Um Posto De Saúde Na Aldeia De Massongue (Conclusão) Em Nancova	PIIM	Disponível
Construção E Apetrechamento De Uma Residência Geminada T2 Para Professores E Enfermeiros	PIIM	Disponível
Construção E Apetrechamento Do Palácio Do Administrador No Dirico	PIIM	Disponível
Construção E Vedação De Uma Residência Do Tipo T3 No Luncululu Da Sede Comunal Do Mawé	PIIM	Disponível
Construção E Vedação De Uma Residência T3 Na Localidade De Chindidi Da Sede Municipal No Calai	PIIM	Disponível
Reabilitação De Três Jardins Da Cidade De Menongue	PIIM	Disponível
Reabilitação Do Jardim Da Banca Da Cidade De Menongue	PIIM	Disponível
Reabilitação Do Jardim Ecológico Da Cidade De Menongue	PIIM	Disponível
Reabilitação Do Jardim Triângulos Do Hospital/Cemitério Da Cidade De Menongue	PIIM	Disponível
Reabilitação Do Monumento Da Paz	Eurobonds	Por Definir
Reabilitação Do Palácio Municipal De Rivungo	PIIM	Disponível
Reabilitação E Apetrechamento De 1 Posto De Saúde Na Localidade De Tuny	PIIM	Disponível
Requalificação De Um Mercado Na Bairro Boa Vida Na Sede Municipal De Menongue	PIIM	Disponível

Tabela 783. Projectos/Actividades com Financiamento

Designação	Fonte de Financiamento	Situação
<b>Governo Provincial Do Cuanza-Norte</b>		
<b>Projecto De Investimento Público - PIP</b>		
Construção Do Tribunal Municipal Do Golungo Alto	PIIM	Disponível
Despesas de Apoio ao Desenvolvimento (DAD)		
Manutenção E Conservação De Edifícios Públicos	Tesouro Nacional	Disponível

Tabela 784. Projectos/Actividades com Financiamento

Designação	Fonte de Financiamento	Situação
<b>Governo Provincial Do Cuanza-Sul</b>		
<b>Projecto De Investimento Público - PIP</b>		
Ampliação Do Edifício Da Administração Municipal Da Quibala	PIIM	Disponível
Ampliação Do Edifício Da Administração Municipal Da Quilenda	PIIM	Disponível
Construção Apetrechamento Edifício Apoio Administrativo Governo No Sumbe	PIIM	Disponível

Designação	Fonte de Financiamento	Situação
Construção De Um Edifício De Apoio Administrativo Da Administração Do Mussende	PIIM	Disponível
Reabilitação Das Instalações Dos Serviços De Bombeiros Do Cuanza Sul Do Sumbe	PIIM	Disponível
Reabilitação Do Anfiteatro/Clube Recreativo Da Quibala	PIIM	Disponível
Reabilitação Do Clube Municipal Da Conda	PIIM	Disponível
Reabilitação Do Mercado Municipal Da Conda	PIIM	Disponível
Reabilitação Do Palácio Municipal Do Libolo	PIIM	Disponível
Reabilitação E Ampliação Do Edifício Da Administração Municipal-Libolo	PIIM	Disponível
Reabilitação E Apetrechamento Do Edifício Da Delegação Provincial Das Finanças Do Cuanza Sul	PIIM	Disponível
Requalificação Da Marginal Do Sumbe	PIIM	Disponível

Tabela 785. Projectos/Actividades com Financiamento

Designação	Fonte de Financiamento	Situação
<b>Governo Provincial Do Cunene</b>		
<b>Projecto De Investimento Público - PIP</b>		
Construção E Apetrechamento De Um Complexo Residencial Para Professores E Enfermeiros	PIIM	Disponível
Construção E Apetrechamento De Um Complexo Residencial Para Professores E Enfermeiros-Curoca	PIIM	Disponível
Reabilitação Do Lar Dos Estudantes De Oncócuca-Curoca	PIIM	Disponível
Reabilitação Do Mercado Municipal Da Cahama Na Localidade Da Cahama-Velha	PIIM	Disponível
Reabilitação, Ampliação E Apetrechamento Da Administração Municipal De Cahama Na Província Do Cunene	PIIM	Disponível
Reabilitação, Ampliação E Apetrechamento Da Administração Municipal De Ombadja Na Província Do Cunene	PIIM	Disponível

Tabela 786. Projectos/Actividades com Financiamento

Designação	Fonte de Financiamento	Situação
<b>Governo Provincial Do Huambo</b>		
<b>Projecto De Investimento Público - PIP</b>		
Conclusão Da Reabilitação Do Clube Recreativo Da Sede Municipal-Chicala Cholohanga	Recursos Ordinários Do Tesouro	Disponível
Construção Da Repartição Municipal Da Saúde-Chinjenje	Recursos Ordinários Do Tesouro	Disponível
Construção Da Residência Do Administrador Comunal De Cacoma (Conclusão)-Ucuma	Recursos Ordinários Do Tesouro	Disponível
Construção Da Residência Para Administrador Comunal Do Samboto -Chicala Cholohanga	Recursos Ordinários Do Tesouro	Disponível
Construção De Um Novo Cemitério Municipal-Cachiungo	Recursos Ordinários Do Tesouro	Disponível
Construção De Uma Residência Para Técnicos Bimbe-Bailundo	Recursos Ordinários Do Tesouro	Disponível
Construção Do Cemitério Municipal-Chicala Cholohanga	Recursos Ordinários Do Tesouro Nacional	Disponível

Designação	Fonte de Financiamento	Situação
Construção Do Palácio De Justiça-Chinjenje	Recursos Ordinários Do Tesouro	Disponível
Construção E Apetrechamento Da Administração Comunal Do Bimbe (Conclusão)-Bailundo	Recursos Ordinários Do Tesouro	Disponível
Construção E Apetrechamento Da Residência Dos Técnicos Na Comuna De Lunge - Bailundo	Recursos Ordinários Do Tesouro	Disponível
Construção E Apetrechamento Da Residencial Do Administrador Do Chipeio/Ecunha	Recursos Ordinários Do Tesouro	Disponível
Construção E Apetrechamento De Duas Residência Protocolares (Administradores)-Chinjenje	Recursos Ordinários Do Tesouro	Disponível
Construção E Apetrechamento Do Edifício Da Administração Do Município Conclusão-Londuimbali	Recursos Ordinários Do Tesouro	Disponível
Construção E Ampliação Do Palácio Do Administrador Municipal-Conclusão-Ucuma	Recursos Ordinários Do Tesouro	Disponível
Reabilitação Do Palácio Do Administrador Municipal Da Caála	Recursos Ordinários Do Tesouro	Disponível
Reabilitação Das Casas Protocolares-Londuimbali	Recursos Ordinários Do Tesouro	Disponível
Reabilitação Do Parque Infantil-Chicala Cholohanga	Recursos Ordinários Do Tesouro	Disponível
Reabilitação Do Parque Infantil-Chinjenje	Recursos Ordinários Do Tesouro	Disponível
Reabilitação E Ampliação Da Procuradoria Geral Da República Da Chicala-Chicala Cholohanga	Recursos Ordinários Do Tesouro	Disponível
Reabilitação E Apetrechamento Do Palácio Do Município De Chinjenje	Recursos Ordinários Do Tesouro	Disponível
Reabilitação E Requalificação Do Parque Infantil Da Sede Municipal-Longonjo	Recursos Ordinários Do Tesouro	Disponível
Requalificação Do Parque Infantil Municipal-Cachiungo	Recursos Ordinários Do Tesouro	Disponível
<b>Actividade de Apoio ao Desenvolvimento (DAD)</b>		
Manutenção E Conservação De Edifícios Públicos	Tesouro Nacional	Disponível

Tabela 787. Projectos/Actividades com Financiamento

Designação	Fonte de Financiamento	Situação
<b>Governo Provincial Do Moxico</b>		
<b>Projecto De Investimento Público - PIP</b>		
Construção Da Casa Protocolar No Moxico	Eurobonds	Por Definir
Construção De Uma Residência Para O Administrador Comunal De Mussuma Mitete Em Bundas	PIIM	Disponível
Construção De Uma Residência Para O Administrador Comunal De Ninda Em Bundas	PIIM	Disponível
Construção E Apetrechamento Da Administração Comunal Do Lutuai No Moxico	PIIM	Disponível
Construção E Apetrechamento Da Casa Do Administrador Municipal Do Luau	PIIM	Disponível
Construção E Apetrechamento De Casa De Função (10 Suites) Para Administração De Alto Zambeze	PIIM	Disponível
Construção E Apetrechamento De Casa De Função (10 Suites) Para Administração De Bundas	PIIM	Disponível
Construção E Apetrechamento De Uma Casa De Função (10 Suites) Para Administração No Luau	PIIM	Disponível
Construção E Apetrechamento De Uma Casa De Função Para Administração No Moxico	PIIM	Disponível

Designação	Fonte de Financiamento	Situação
Construção E Apetrechamento De Uma Casa De Função Para Quadros Da Administração No Moxico	PIIM	Disponível
Construção E Apetrechamento De Uma Residência De Função Para Administração No Moxico	PIIM	Disponível
Construção E Apetrechamento De Uma Residência Para Funcionários Da Administração No Moxico	PIIM	Disponível
Construção E Apetrechamento De Uma Residência Para O Administrador Comunal Adjunto Do Lutuai	PIIM	Disponível
Construção E Apetrechamento De Uma Residência Para O Administrador Comunal Do Lutuai No Moxico	PIIM	Disponível
Construção E Apetrechamento Do Edifício Das Direcções Provinciais	Eurobonds	Por Definir
Reabilitação Da Administração Comunal De Mussuma Mitete Em Bundas	PIIM	Disponível
Reabilitação Do Edifício Da Administração Comunal Do Liangongo No Léua	PIIM	Disponível
Reabilitação Do Monumento Da Paz	Eurobonds	Por Definir
Reabilitação Do Parque Infantil Sito Na Sede Municipal Do Luau	PIIM	Disponível
Reabilitação E Manutenção Do Palácio Do Governador/Moxico	Eurobonds	Por Definir

Tabela 788. Projectos/Actividades com Financiamento

Designação	Fonte de Financiamento	Situação
<b>Governo Provincial Do Namibe</b>		
<b>Projecto De Investimento Público - PIP</b>		
Construção E Apetrechamento Da Ponte Cais Do Tômbwa - Namibe	Deutsche Bank	Disponível
Reabilitação, Ampliação E Apetrechamento Da Administração Municipal De Moçâmedes Na Província Do Namibe	PIIM	Disponível

Tabela 789. Projectos/Actividades com Financiamento

Designação	Fonte de Financiamento	Situação
<b>Governo Provincial Do Uige</b>		
<b>Projecto De Investimento Público - PIP</b>		
Estudos Para Reabilitação Das Ruas Da Damba Uige	PIIM	Disponível

Tabela 790. Projectos/Actividades com Financiamento

Designação	Fonte de Financiamento	Situação
<b>Governo Provincial Do Zaire</b>		
<b>Projecto De Investimento Público - PIP</b>		
Conclusão, Ampliação E Apetrechamento Da Administração Municipal Do Soyo Na Província Do Zaire	PIIM	Disponível
Construção Um Edifício Para Técnicos Na Antiga Pista Em Mbanza Congo	BBVA - Espanha	Disponível
<b>Actividade de Apoio ao Desenvolvimento (DAD)</b>		
Manutenção E Conservação Do Palácio Do Governo	Consignados	Disponível



#### 2.6.1.1.4. Programa de Desminagem

358. O Ministério da Acção Social, Família e Promoção da Mulher coordena, com a colaboração da Comissão Executiva de Desminagem, a implementação deste Programa de Acção, com a finalidade de continuar a delimitar e a desminar as áreas afectadas por esses perigosos artefactos, de forma eficaz, criando as condições indispensáveis para a distribuição das pessoas no País, para a diversificação da economia e para o desenvolvimento harmonioso do território.

359. No período de 2020-2022, o referido Programa direcciona toda a sua atenção para as vias de transporte e linhas de telecomunicações, terrenos agrícolas e zonas

industriais, linhas de transporte de energia eléctrica, assim como as linhas de condutas de água.

##### 2.6.1.1.4.1. Objectivos e Indicadores do Programa no Período 2020-2022

360. O Programa conta com 1 objectivo, 3 metas e igual número de indicadores, nomeadamente:

- i) *Objectivo 1:* Desminar as áreas de impacto socioeconómico do País, (vias de transporte, linhas de telecomunicações, de energia eléctrica e de condutas de água, terrenos agrícolas e zonas industriais);
- ii) *Meta 1.1:* De 2018-2022, pelo menos 869,36 Km de vias de transporte e linhas de telecomunicações são verificados e desminados;

Tabela 791. Vias rodoviárias, Caminhos-de-ferro e linhas de Telecomunicações verificados e desminados

Indicador	Unidades	Ano Base	Valor Base (Stock)	Realizado 2018 (valor fluxo)	Realizado 2019 (valor fluxo)	Meta 2020 (valor fluxo)	Meta 2021 (valor fluxo)	Meta 2022 (valor fluxo)	Fonte de verificação
Vias rodoviárias, Caminhos-de-ferro e linhas de Telecomunicações verificados e desminados	Km	2017	-	155,67	264	150	150	150	Relatórios da Comissão Executiva de Desminagem

- iii) *Meta 1.2:* De 2018-2022, pelo menos, 11.071,7 hectares de terrenos agrícolas e zonas industriais são verificados e desminados;

Tabela 792. Áreas agrícolas e fundiárias, Pólos Industriais e Agro-pecuários verificadas e desminadas

Indicador	Unidades	Ano Base	Valor Base (Stock)	Realizado 2018 (valor fluxo)	Realizado 2019 (valor fluxo)	Meta 2020 (valor fluxo)	Meta 2021 (valor fluxo)	Meta 2022 (valor fluxo)	Fonte de verificação
Áreas agrícolas e fundiárias, Pólos Industriais e Agro-pecuários verificadas e desminadas	ha	2017	-	1 072	1 889	2 703	2 704	2 704	Relatórios da Comissão Executiva de Desminagem

- iv) *Meta 1.3:* De 2018-2022, pelo menos 1.499,2 Km de linhas de transporte de energia eléctrica de Alta Tensão e condutas de água são verificadas e desminadas.

Tabela 793. Linhas de Transporte de Energia Eléctrica de Alta Tensão e Condutas de Água verificadas e desminadas

Indicador	Unidades	Ano Base	Valor Base (Stock)	Realizado 2018 (valor fluxo)	Realizado 2019 (valor fluxo)	Meta 2020 (valor fluxo)	Meta 2021 (valor fluxo)	Meta 2022 (valor fluxo)	Fonte de verificação
Linhas de Transporte de Energia Eléctrica de Alta Tensão e Condutas de Água verificadas e desminadas	km	2017	-	78,6	821	200	200	200	Relatórios da Comissão Executiva de Desminagem

#### 2.6.1.1.4.2. Projecto de Investimento Público e Actividade de Apoio ao Desenvolvimento

361. No que diz respeito aos projectos do Programa de Investimento Público e às Actividades de Apoio ao Desenvolvimento que serão priorizados, no período 2020-2022, destacam-se os apresentados na tabela abaixo

## A. Órgãos da Administração Central do Estado (OACE)

Tabela 794. Projectos /Actividades com Financiamento

Designação	Fonte de Financiamento	Situação
<b>Ministério da Acção Social, Família e Promoção da Mulher</b>		
<b>Actividade de Apoio ao Desenvolvimento - DAD</b>		
Coordenação nacional de Acção De Minas	Tesouro Nacional	Por Definir
Remoção de obstáculos e engenhos explosivos	Tesouro Nacional	Por Definir
Desminagem de áreas de impacto económico e social/ced	Tesouro Nacional	Por Definir
Assistência técnica/ced	Tesouro Nacional	Por Definir
Aquisição meios, equipamentos e formação instituições nacionais de acção de minas	Tesouro Nacional	Por Definir
Pagamento de incentivos/ced	Tesouro Nacional	Por Definir
Apoio à garantia de qualidade de acção de minas	Tesouro Nacional	Por Definir
Projecto nacional de redução de área suspeita de contaminação de minas	Tesouro Nacional	Por Definir
Coordenação Provincial De Acção de Minas/Salas Operacionais	Tesouro Nacional	Por Definir
Apoio a actividade operacional das equipas de intervenção rápida	Tesouro Nacional	Por Definir
Remoção obstáculos e engenhos explosivos redes energia eléctrica	Tesouro Nacional	Por Definir

## 2.6.1.1.1. Programa de Desenvolvimento da Rede Urbana

362. Entre as responsabilidades institucionais do Ministério das Obras Públicas e Ordenamento do Território (MINOPOT) constata-se a realização deste Programa, de forma coordenada com outros Órgãos da Administração Central e Local.

363. No período de 2020-2022, o referido Programa deve focar-se na promoção de intervenções integradas de desenvolvimento urbano através da coordenação das acções sectoriais (água, energia, transportes, indústria, comércio, etc.) relevantes para o desenvolvimento das cidades-alvo.

## 2.6.1.1.1.1. Objectivos e Indicadores do Programa no Período 2020-2022

364. O Programa conta com 2 objectivo, 2 metas e igual número de indicadores, nomeadamente:

- i) *Objectivo 1:* Construir infra-estruturas externas das centralidades;
- ii) *Meta 1.1:* De 2018-2022, são construídos 216,88 Km de infra-estruturas externas das centralidades;

Tabela 795. Infra-estruturas Externas das Centralidades

Indicador	Unidades	Ano Base	Valor Base (Stock)	Realizado 2018 (valor fluxo)	Realizado 2019 (valor fluxo)	Meta 2020 (valor fluxo)	Meta 2021 (valor fluxo)	Meta 2022 (valor fluxo)	Fonte de verificação
Infra-estruturas Externas das Centralidades	Km	2017	-	-	156	20	20	20	MINOPOT

i) *Objectivo 2:* Aumentar a aplicação efectiva dos Planos Directores Municipais;

ii) *Meta 2.1:* De 2018-2022, pelo menos 61 Planos Directores Municipais (PDM) estão em efectiva aplicação.

Tabela 796. Planos Directores Municipais em efectiva aplicação

Indicador	Unidades	Ano Base	Valor Base (Stock)	Realizado 2018 (valor fluxo)	Realizado 2019 (valor fluxo)	Meta 2020 (valor fluxo)	Meta 2021 (valor fluxo)	Meta 2022 (valor fluxo)	Fonte de verificação
Planos Directores Municipais em efectiva aplicação	N.º	2017	-	11	20	10	10	10	MINOPOT

## 2.6.1.1.1.2. Projectos de Investimento Público e Actividades de Apoio ao Desenvolvimento

365. No que diz respeito aos projectos do Programa de Investimento Público e às Actividades de Apoio ao Desenvolvimento que serão priorizados, no período 2020-2022, destacam-se os apresentados na tabela abaixo.

### A. Órgãos da Administração Central do Estado

Tabela 797. Projectos/Actividades com Financiamento

Designação	Fonte de Financiamento	Situação
<b>Ministério Da Construção E Obras Públicas</b>		
<b>Projectos de Investimento Público (PIP)</b>		
Construção Das Infraestruturas Integradas Da Cidade Do Cuito	PIIM	Disponível
Construção Das Infraestruturas Integradas De Caxito Fase 1	BAD	Disponível
Construção Das Infraestruturas Integradas Do Nzeto Fase 1 Etapa 2	PIIM	Disponível
Construção De Infraestruturas Integrada Em Cabinda, Fase 1 - Etapa 2	China-Eximbank I	Disponível
Projecto De Infra-Estruturas Integradas Do Sumbe, Porto Amboim E Gabela - Lote 1	I.C.B.C - China	Disponível
Projecto De Infra-Estruturas Integradas Do Sumbe, Porto Amboim E Gabela - Lote 2	I.C.B.C - China	Disponível
Requalificação Das Infraestruturas Do Sambizanga, Zona 2a, Pacote A+B - Luanda	China-Eximbank I	Disponível

Tabela 798. Projectos/Actividades com Financiamento

Designação	Fonte de Financiamento	Situação
<b>Ministério Do Ordenamento Do Território E Habitação</b>		
<b>Projectos de Investimento Público (PIP)</b>		
Construção Da Centralidade Da Carreira De Tiro E Respectivas Infra-Estruturas	BAIBAI	Disponível
Construção Da Centralidade De Saurimo E Respectivas Infra-Estrutura	BAI	Disponível
Construção Das Infraestruturas Integradas Do Lubango, Huila	Eurobonds	Por Definir
Construção Infraestruturas Integradas Internas E Externas No Cazengo	BAI	Disponível
Construção Infraestruturas Internas E Externa Em Mbanza Congo - Zaire	BAI	Disponível
<b>Despesas de Apoio ao Desenvolvimento (DAD)</b>		
Elaboração De Estudo De Um Modelo Inovador Para O Fomento Do Desenvolvimento Urbano	Tesouro Nacional	Disponível

Tabela 799. Projectos/Actividades com Financiamento

Designação	Fonte de Financiamento	Situação
<b>Ministério Da Acção Social, Família E Promoção Da Mulher</b>		
<b>Actividade de Apoio ao Desenvolvimento (DAD)</b>		
Projecto De Nacional De Monitorização De Áreas Desminadas E Intervenção Rápida	Tesouro Nacional	Disponível
Projecto Nacional De Redução De Área Suspeita De Contaminação De Minas	Tesouro Nacional	Disponível
Remoção De Obstáculos E Engenhos Explosivos.	Tesouro Nacional	Disponível

### B. Órgãos da Administração Local do Estado (OALE)

Tabela 800. Projectos/Actividades com Financiamento

Designação	Fonte de Financiamento	Situação
<b>Governo Provincial Da Huila</b>		
<b>Projectos de Investimento Público (PIP)</b>		
Construção Das Infraestruturas Para 40 Casas No Cuvango No Âmbito De 200 Fogos.	PIIM	Disponível
<b>Actividade de Apoio ao Desenvolvimento (DAD)</b>		
Iluminação Pública	PIIM	Disponível
Reabilitação De Pontos De Iluminação Pública.	PIIM	Disponível

Tabela 801. Projectos/Actividades com Financiamento

Designação	Fonte de Financiamento	Situação
<b>Governo Provincial Da Lunda-Sul</b>		
<b>Projectos de Investimento Público (PIP)</b>		
Construção De Passeios Na Avenida 4 De Fevereiro	PIIM	Disponível
Construção De Passeios Na Avenida Viana Rebelo	PIIM	Disponível
Construção Do Muro Vedação E Arranjos Exteriores Do Hospital Metodista Unida Saurimo/L.Sul	Eurobonds	Por Definir
Pavimentação De Passeios Urbanos/Saurimo/Lunda Sul	PIIM	Disponível
Reabilitação Da Rua Passeios E Lancis Saurimo Requalificação Dos Passeios Do Bairro A.Neto	PIIM	Disponível
Requalificação De Passeios Na Vila De Dala	PIIM	Disponível
Requalificação Do Tapete Asfáltico Da Cidade De Saurimo	PIIM	Disponível
Requalificação Dos Passeios Do Bairro Sassamba Saurimo Cacolo/L.Sul	Eurobonds	Por Definir
Requalificação Dos Passeios Do Bairro 11 De Novembro/Saurimo/L.Sul	Eurobonds	Por Definir
Requalificação Dos Passeios Do Bairro Agostinho Neto/Saurimo /L.Sul	Eurobonds	Por Definir
<b>Actividade de Apoio ao Desenvolvimento (DAD)</b>		
Iluminação Pública	Consignados	Disponível

Tabela 802. Projectos/Actividades com Financiamento

Designação	Fonte de Financiamento	Situação
<b>Governo Provincial De Cabinda</b>		
<b>Projectos de Investimento Público (PIP)</b>		
Construção De Rede De Iluminação Pública Para O Município De Cacongo	PIIM	Disponível

Tabela 803. Projectos/Actividades com Financiamento

Designação	Fonte de Financiamento	Situação
<b>Governo Provincial De Luanda</b>		
<b>Projectos de Investimento Público (PIP)</b>		
Construção Da Rua Da Vaidade-0,84 Km	PIIM	Disponível
Construção Da Rua Metro Europa-Escola Do Patriota (Inclui Ponte - Vão 30m) 2,2 Km	PIIM	Disponível
Construção Das Ruas No Distrito Urbano Do Sambizanga	PIIM	Disponível
Reabilitação Da Ponte Amarela Adjacente A Estação Do Caminho De Ferro E Supermercado Candando	PIIM	Disponível
Reabilitação Da Rua Das Salinas - Autodromo 7,42 Km	PIIM	Disponível
Reabilitação Da Rua Do Sossego - Kilamba (2 Pistas Com 7,0m Cada) 5,60km	PIIM	Disponível
Reabilitação Dos Sistemas De Iluminação Pública Nos Principais Eixos Viários De Luanda	PIIM	Disponível
Vala De Drenagem Cidade Kilamba	Por Definir	Disponível

Tabela 804. Projectos/Actividades com Financiamento

Designação	Fonte de Financiamento	Situação
<b>Governo Provincial De Malanje</b>		
<b>Projectos de Investimento Público (PIP)</b>		
Construção Da Praça Pública Na Sede Municipal De Cacuso - Malanje	PIIM	Disponível

Tabela 805. Projectos/Actividades com Financiamento

Designação	Fonte de Financiamento	Situação
<b>Governo Provincial Do Cuando-Cubango</b>		
<b>Projectos de Investimento Público (PIP)</b>		
Construção Do Muro Do Cemitério Municipal De Rivungo	PIIM	Disponível
Construção E Reabilitação De Passeios, Lancis E Jardinagem Da Cidade De Nancova	PIIM	Disponível
Construção E Reabilitação De Passeios, Lancis E Jardinagem Da Cidade De Rivungo	PIIM	Disponível
Construção E Reabilitação De Passeios, Lancis E Jardinagem Da Cidade Do Calai	PIIM	Disponível
Despesas de Apoio ao Desenvolvimento (DAD)		
Aquisição De 48 Postes De Iluminação Pública Com Painéis Solares Na Sede Municipal E Nas Comunas Do Cunjamba, Luengue E Cutuilo	PIIM	Disponível

Tabela 806. Projectos/Actividades com Financiamento

Designação	Fonte de Financiamento	Situação
<b>Governo Provincial Do Cuanza-Sul</b>		
<b>Projectos de Investimento Público (PIP)</b>		
Melhorias Das Infraestruturas Urbanas Da Vila Do Mussende	PIIM	Disponível
Reabilitação Das Infraestruturas Urbanas Da Cidade Do Waku Kungo-Cela	PIIM	Disponível
Reabilitação Das Infraestruturas Urbanas Da Vila Do Ebo	PIIM	Disponível

Tabela 807. Projectos/Actividades com Financiamento

Designação	Fonte de Financiamento	Situação
<b>Governo Provincial Do Cunene</b>		
<b>Projectos de Investimento Público (PIP)</b>		
Construção E Criação De Zonas Verdes Para Recreação E Lazer-Cuvelai	PIIM	Disponível

Tabela 808. Projectos/Actividades com Financiamento

Designação	Fonte de Financiamento	Situação
<b>Governo Provincial Do Huambo</b>		
<b>Projectos de Investimento Público (PIP)</b>		
Construção De Uma Estufa De Mudanças De Plantas Diversas	Recursos Ordinários Do Tesouro	Por Definir
Construção Do Muro De Vedação Do Cemitério Municipal-Chinjenje	Recursos Ordinários Do Tesouro	Por Definir
Construção Do Muro De Vedação Do Cemitério Municipal-Londuimbali	Recursos Ordinários Do Tesouro	Por Definir
Requalificação Da Vila Municipal (Lancil E Passeios, Iluminação E Quadra Polidesportiva)	Recursos Ordinários Do Tesouro	Por Definir
Requalificação Da Vila Municipal-Mungo	Recursos Ordinários Do Tesouro	Por Definir



Tabela 809. Projectos/Actividades com Financiamento

Designação	Fonte de Financiamento	Situação
<b>Governo Provincial Do Moxico</b>		
<b>Projectos de Investimento Público (PIP)</b>		
Colocação De Postes De Iluminação Pública na Cidade Do Luena	Eurobonds	Por Definir
Despesas de Apoio ao Desenvolvimento (DAD)		
Aplicação De Sinalização Na Via Pública	Recursos Financeiro Local	Disponível
Instalação De 100 Postes De Iluminação Pública/Fotovoltaic	PIIM	Disponível
Instalação De 150 Postes De Iluminação Pública/Fotovoltaica	PIIM	Disponível
Instalação De 50 Postes De Iluminação Pública De Energia Fotovoltaicas	PIIM	Disponível

Tabela 810. Projectos/Actividades com Financiamento

Designação	Fonte de Financiamento	Situação
<b>Governo Provincial Do Bié</b>		
<b>Actividade de Apoio ao Desenvolvimento (DAD)</b>		
Manutenção E Conservação De Espaços Verdes	PNLCP - Combate à Pobreza	Disponível

Tabela 811. Projectos/Actividades com Financiamento

Designação	Fonte de Financiamento	Situação
<b>Governo Provincial Do Uíge</b>		
<b>Projectos de Investimento Público (PIP)</b>		
Iluminação Publica	PNLCP - Combate à Pobreza	Disponível
<b>Actividade de Apoio ao Desenvolvimento (DAD)</b>		
Remoção De Obstáculos E Engenhos Explosivos.	Tesouro Nacional	Disponível

Tabela 812. Projectos/Actividades com Financiamento

Designação	Fonte de Financiamento	Situação
<b>Governo Provincial Do Bengo</b>		
<b>Actividade de Apoio ao Desenvolvimento (DAD)</b>		
Remoção De Obstáculos E Engenhos Explosivos	Tesouro Nacional	Disponível

### 2.6.1.2. Política 21: Habitação

#### 2.6.1.2.1. Programa de Habitação

366. O presente Programa visa a promoção do bem-estar da população e a mitigação das consequências negativas do défice de oferta de habitação, perspectivando intervenções de infra-estruturação das reservas fundiárias, de apoio à autoconstrução dirigida/assistida, de requalificação e reconversão urbana e de construção de novas centralidades/urbanizações, tendo em consideração, no entanto, as condicionantes que decorrem do actual contexto macroeconómico.

#### 2.6.1.2.1.1. Objectivos e Indicadores do Programa no Período 2020-2022

367. O Programa conta com 3 objectivos, desagregados em 8 metas e igual número de indicadores, nomeadamente:

- i) *Objectivo 1*: Promover o loteamento e a infra-estruturação das reservas fundiárias;
- ii) *Meta 1.1*: De 2018-2022, 932 novos lotes de terrenos são disponibilizados em reservas fundiárias infra-estruturadas, face aos 165 disponibilizados em 2017;

**Tabela 813. Novos Lotes disponibilizados em Reservas Fundiárias Infra-estruturadas**

Indicador	Unidades	Ano Base	Valor Base (Stock)	Realizado 2018 (valor fluxo)	Realizado 2019 (valor fluxo)	Meta 2020 (valor fluxo)	Meta 2021 (valor fluxo)	Meta 2022 (valor fluxo)	Fonte de verificação
Novos Lotes disponibilizados em reservas fundiárias infra-estruturadas	N.º	2017	165	224	308	-	200	200	MINOPOT

iii) *Meta 1.2:* De 2018-2022, 120 hectares de reservas fundiárias são infra-estruturadas;

**Tabela 814. Reservas Fundiárias Infra-estruturadas**

Indicador	Unidades	Ano Base	Valor Base (Stock)	Realizado 2018 (valor fluxo)	Realizado 2019 (valor fluxo)	Meta 2020 (valor fluxo)	Meta 2021 (valor fluxo)	Meta 2022 (valor fluxo)	Fonte de verificação
Reservas fundiárias infra-estruturadas	ha	2017	25	58	47	-	15	-	MINOPOT

iv) *Objectivo 2:* Promover e fomentar a habitação social e a autoconstrução dirigida;

v) *Meta 2.1:* De 2018-2022, são concluídos 7.118 fogos habitacionais;

**Tabela 815. Fogos de habitação social concluídos**

Indicador	Unidades	Ano Base	Valor Base (Stock)	Realizado 2018 (valor fluxo)	Realizado 2019 (valor fluxo)	Meta 2020 (valor fluxo)	Meta 2021 (valor fluxo)	Meta 2022 (valor fluxo)	Fonte de verificação
Fogos de habitação social concluídos	N.º	2017	-	-	1 450	3 168	1 200	1 300	MINOPOT

vi) *Meta 2.2:* De 2018-2022, são cedidos 14.770 lotes para autoconstrução dirigida;

**Tabela 816. Lotes para Auto-Construção Dirigida Cedidos**

Indicador	Unidades	Ano Base	Valor Base (Stock)	Realizado 2018 (valor fluxo)	Realizado 2019 (valor fluxo)	Meta 2020 (valor fluxo)	Meta 2021 (valor fluxo)	Meta 2022 (valor fluxo)	Fonte de verificação
Lotes para auto-construção dirigida cedidos	N.º	2017	-	-	-	2 500	2 930	9 340	MINOPOT

vii) *Meta 2.3:* De 2018-2022, são concluídas 6 urbanizações;

**Tabela 817. Urbanizações Concluídas**

Indicador	Unidades	Ano Base	Valor Base (Stock)	Realizado 2018 (valor fluxo)	Realizado 2019 (valor fluxo)	Meta 2020 (valor fluxo)	Meta 2021 (valor fluxo)	Meta 2022 (valor fluxo)	Fonte de verificação
Urbanizações concluídas	N.º	2017	-	-	-	1	1	4	MINOPOT

viii) *Meta 2.4:* De 2018-2022, são concluídas 12 centralidades;

**Tabela 818. Centralidades Concluídas**

Indicador	Unidades	Ano Base	Valor Base (Stock)	Realizado 2018 (valor fluxo)	Realizado 2019 (valor fluxo)	Meta 2020 (valor fluxo)	Meta 2021 (valor fluxo)	Meta 2022 (valor fluxo)	Fonte de verificação
Centralidades concluídas	N.º	2017	-	-	4	4	1	3	MINOPOT

ix) *Objectivo 3*: Melhorar a gestão do património habitacional do Estado;

x) *Meta 3.1*: De 2018-2022, são arrendados 20.505 imóveis habitacionais do Estado;

**Tabela 819. Imóveis habitacionais do Estado arrendados**

Indicador	Unidades	Ano Base	Valor Base (Stock)	Realizado 2018 (valor fluxo)	Realizado 2019 (valor fluxo)	Meta 2020 (valor fluxo)	Meta 2021 (valor fluxo)	Meta 2022 (valor fluxo)	Fonte de verificação
Imóveis habitacionais do Estado arrendados	N.º	2017	-	735	11 314	2 952	3 486	2 018	MINOPOT

xi) *Meta 3.2*: De 2018-2022, são alienados/Propriedade Resolúvel 9.599 imóveis habitacionais do Estado.

**Tabela 820. Imóveis habitacionais do Estado alienados/Propriedade Resolúvel**

Indicador	Unidades	Ano Base	Valor Base (Stock)	Realizado 2018 (valor fluxo)	Realizado 2019 (valor fluxo)	Meta 2020 (valor fluxo)	Meta 2021 (valor fluxo)	Meta 2022 (valor fluxo)	Fonte de verificação
Imóveis habitacionais do Estado alienados/Propriedade Resolúvel	N.º	2017	-	725	2 019	3 047	3 047	3 047	MINOPOT

#### 2.6.1.2.1.2. Projectos de Investimento Público e Actividades de Apoio ao Desenvolvimento

368. No que se refere aos projectos do Programa de Investimento Público e às Actividades de Apoio ao Desenvolvimento que serão priorizados, no período 2020-2022, destacam-se os apresentados na tabela abaixo.

##### A. Órgãos da Administração Central do Estado (OACE)

**Tabela 821. Projectos/Actividades com Financiamento**

Designação	Fonte de Financiamento	Situação
<b>Ministério Da Construção E Obras Públicas</b>		
<b>Projecto De Investimento Público – PIP</b>		
Construção 3.000 Casas Sociais – Luanda	Por Definir	Disponível
Construção Das Infraestruturas Do Lar Do Patriota Fase 2 - Luanda	B.D. China	Disponível
Construção De 1168 Apartamentos Sociais E Infraestruturas - Luanda	China-Eximbank I	Disponível
Construção De 12.000 Casas Sociais Em Cabinda- 1ª Fase (3000 Fogos)	China-Eximbank I	Disponível
Construção De 450 Casas Sociais E Infraestruturas - Cunene	B.D. China	Disponível
Construção De 450 Casas Sociais E Infraestruturas - Luanda	B.D. China	Disponível
Construção De 450 Casas Sociais E Infraestruturas - Moxico	China-Eximbank I	Disponível
Construção De 500 Casas Sociais E Infraestruturas - Bié	B.D. China	Disponível
Construção De 500 Casas Sociais E Infraestruturas - Malanje	China-Eximbank I	Disponível
Construção De 500 Casas Sociais E Infraestruturas- Uíge	B.D. China	Disponível
Construção De 550 Casas Sociais E Infraestruturas - Luanda	B.D. China	Disponível
Construção De Infraestruturas Urbanas Para 10.000 Fogos Habitacionais Na Cidade Do Kilamba - Luanda	Por Definir	Por Definir

**Tabela 822. Projectos/Actividades com Financiamento**

Designação	Fonte de Financiamento	Situação
<b>Ministério Das Finanças</b>		
<b>Projecto De Investimento Público - PIP</b>		
Construção Infraestruturas Externas Na Centralidade Do Km 44 -Luanda	Próprio	Disponível
Construção Infraestruturas Externas Centralidade De Capari-Icole Bengo	Próprio	Disponível

Tabela 823. Projectos/Actividades com Financiamento

Designação	Fonte de Financiamento	Situação
<b>Ministério Do Ordenamento Do Território E Habitação</b>		
<b>Projecto De Investimento Público - PIP</b>		
Construção Da Centralidade Da Açucareira E Respectivas Infra-Estruturas - Bengo	Por Definir	Por Definir
Construção Da Centralidade Do Ekuma E Respectivas Infra-Estruturas	B.D. China	Disponível
Construção Da Centralidade Do Tucuve E Respectivas Infra-Estrutura	BAI	Disponível
Construção Das Infraestruturas Para A Centralidade No Município De Caongo	PIIM	Disponível
Construção Das Infraestruturas Para A Centralidade No Município Do Belize	PIIM	Disponível
Construção Das Infraestruturas Para A Centralidade No Município De Buco Zau	PIIM	Disponível
Construção Das Infraestruturas Para A Centralidade No Município De Cabinda	PIIM	Disponível
Construção De Infraestruturas Básicas Na Reserva Fundiária Da Quissama	Eurobonds	Por Definir
Construção Infraestruturas Externas Na Centralidade Do Km 44 -Luanda	Próprio	Disponível
Construção Infraestruturas Externa Centralidade Do Luhongo - Benguela	B.D. China	Disponível
Construção Infraestruturas Externas Centralidade Da Quilemba-Lubango	Eurobonds	Por Definir
Construção Infraestruturas Externas Centralidade De Capari-Icole Bengo	Próprio	Disponível
Construção Infraestruturas Externas Centralidade Zango8000 - Luanda	B.D. China	Disponível
Construção Infraestruturas Externas Da Centralidade Do Zango 0 - Viana	B.D. China	Disponível
Despesas de Apoio ao Desenvolvimento (DAD)		
Operacionalização Da Unidade De Gestão E Alienação Do Património Habitacional Do Estado	Tesouro Nacional	Disponível

Tabela 824. Projectos/Actividades com Financiamento

Designação	Fonte de Financiamento	Situação
<b>Ministério Dos Antigos Combatentes E Veteranos Da Pátria</b>		
<b>Projecto De Investimento Público - PIP</b>		
Reabilitação De Residências Dos Antigos Combatentes	Tesouro Nacional	Por Definir

### B. Órgãos da Administração Local do Estado (OALE)

Tabela 825. Projectos/Actividades com Financiamento

Designação	Fonte de Financiamento	Situação
<b>Governo Provincial Da Huíla</b>		
<b>Projecto De Investimento Público - PIP</b>		
Construção De 150 Casas Evolutivas Na Eiva, Município Do Lubango	PIIM	Disponível
Construção De Infra-Estruturas 200 Fogos Huíla 2015	Tesouro Nacional	Por Definir

Tabela 826. Projectos/Actividades com Financiamento

Designação	Fonte de Financiamento	Situação
<b>Governo Provincial Da Lunda-Norte</b>		
<b>Projecto De Investimento Público - PIP</b>		
Construção Da Segunda Casa De Função Tipologia T3 No Muvuluege	PIIM	Disponível
Construção De Uma Casa De Função De Tipologia T3 No Muvuluege	PIIM	Disponível
Construção De Uma Casa De Função Tipologia T3 No Lubalo Sede	PIIM	Disponível
Construção E Apetrechamento De Uma Casa De Função Tipologia 3 Na Comuna De Cachimo	PIIM	Disponível

Tabela 827. Projectos/Actividades com Financiamento

Designação	Fonte de Financiamento	Situação
<b>Governo Provincial De Cabinda</b>		
<b>Projecto De Investimento Público - PIP</b>		
Construção 500 Casas Sociais E Respectivas Infraestruturas, Em Cabinda	Eurobonds	Por Definir
Construção De Infraestruturas 200 Fogos Cabinda 2015	Tesouro Nacional	Por Definir
Construção Infraestruturas Apoio Auto Construção Dirigida 2000 Casas Em Cabinda	Eurobonds	Por Definir

Tabela 828. Projectos/Actividades com Financiamento

Designação	Fonte de Financiamento	Situação
<b>Governo Provincial Do Bengo</b>		
<b>Projecto De Investimento Público - PIP</b>		
Construção De Infra-Estruturas 200 Fogos Bengo 2015	Tesouro Nacional	Por Definir
Construção De Internato Para A Escola Do Iiº Ciclo	PIIM	Disponível

Tabela 829. Projectos/Actividades com Financiamento

Designação	Fonte de Financiamento	Situação
<b>Governo Provincial Do Cunene</b>		
<b>Projecto De Investimento Público - PIP</b>		
Construção E Apetrechamento Da Residência T6 Para Professores E Enfermeiros Em Ohakaonde Ii	PIIM	Disponível
Construção E Apetrechamento Da Residência T6 Para Professores E Enfermeiros Em Oheyoka	PIIM	Disponível
Construção E Apetrechamento Da Residência T6 Para Professores E Enfermeiros Em Oluxwa	PIIM	Disponível
Construção E Apetrechamento Da Residência T6 Para Professores E Enfermeiros Em Omukwa Washindjala	PIIM	Disponível
Construção E Apetrechamento Da Residência T6 Para Professores E Enfermeiros Em Omulemba	PIIM	Disponível
Construção E Apetrechamento Da Residência T6 Para Professores E Enfermeiros Em Omulunga Washikongo	PIIM	Disponível
Construção E Apetrechamento Da Residência T6 Para Professores E Enfermeiros Em Omupepo	PIIM	Disponível
Construção E Apetrechamento Da Residência T6 Para Professores E Enfermeiros Em Ongwe	PIIM	Disponível
Construção E Apetrechamento Da Residência T6 Para Professores E Enfermeiros Em Oshana Shanalama	PIIM	Disponível
Construção E Apetrechamento Da Residência T6 Para Professores E Enfermeiros Em Ounonge	PIIM	Disponível
Construção E Apetrechamento De Complexos Residenciais Para Professores E Enfermeiros, Na Comuna De Oncócuá - Curoca	PIIM	Disponível



Designação	Fonte de Financiamento	Situação
Construção E Apetrechamento De Complexos Residenciais Para Professores E Enfermeiros, Na Comuna Do Chitado - Curoca	PIIM	Disponível
Construção E Apetrechamento De Um Complexo Residencial Para Professores E Enfermeiros	PIIM	Disponível
Construção E Apetrechamento De Um Complexo Residencial Para Professores E Enfermeiros Na Comuna De Ombala Yo-Mungo, Cuamato	PIIM	Disponível
Construção E Apetrechamento De Um Complexo Residencial Para Professores E Enfermeiros Na Comuna De Xangongo	PIIM	Disponível
Construção E Apetrechamento De Um Complexo Residencial Para Professores E Enfermeiros Na Comuna Do Humbe	PIIM	Disponível
Construção E Apetrechamento De Um Complexo Residencial Para Professores E Enfermeiros Na Comuna Do Mucope	PIIM	Disponível
Construção E Apetrechamento De Um Complexo Residencial Para Professores E Enfermeiros Na Comuna Do Naulila	PIIM	Disponível
Construção E Apetrechamento De Um Complexo Residencial Para Professores E Enfermeiros	PIIM	Disponível
Construção E Apetrechamento De Um Complexo Residencial Para Professores E Enfermeiros Na Comuna Da Calonga	PIIM	Disponível
Construção E Apetrechamento De Um Complexo Residencial Para Professores E Enfermeiros Na Comuna Da Mupa	PIIM	Disponível
Construção E Apetrechamento De Um Complexo Residencial Para Professores E Enfermeiros Na Comuna Do Cubati	PIIM	Disponível
Construção E Apetrechamento De Um Complexo Residencial Para Professores E Enfermeiros Na Comuna Do Mukolongondjo	PIIM	Disponível
Construção E Apetrechamento De Um Complexo Residencial Para Professores E Enfermeiros No Cuanhama, Comuna Do Evale	PIIM	Disponível
Construção E Apetrechamento De Um Complexo Residencial Para Professores E Enfermeiros No Cuanhama, Comuna Do Môngua	PIIM	Disponível
Construção E Apetrechamento De Um Complexo Residencial Para Professores E Enfermeiros No Cuanhama, Comuna Do Nehone	PIIM	Disponível
Construção E Apetrechamento De Um Complexo Residencial Para Professores E Enfermeiros No Cuanhama, Comuna Do Oshimolo	PIIM	Disponível
Construção E Apetrechamento De Um Complexo Residencial Para Professores E Enfermeiros No Namacunde - Cunene	PIIM	Disponível
Construção E Apetrechamento De Um Complexo Residencial Para Professores E Enfermeiros No Tômbwa - Namibe	PIIM	Disponível

Tabela 830. Projectos/Actividades com Financiamento

Designação	Fonte de Financiamento	Situação
<b>Governo Provincial Do Huambo</b>		
<b>Projecto De Investimento Público - PIP</b>		
Construção E Apetrechamento Das 6 Casas Para Os Antigos Combatentes E Veteranos Da Pátria No Bailundo-Conclusão	Recursos Ordinários Do Tesouro	Disponível
Infraestruturação Dos Terrenos Urbanizáveis Da Reservas Fund. Municipal-Chicala Chohohanga	Recursos Ordinários Do Tesouro	Disponível
Reparação De Infraestruturas Na Sede Da Vila-Chicala Chohohanga	Recursos Ordinários Do Tesouro	Disponível
Despesas de Apoio ao Desenvolvimento (DAD)		
Loteamento De Parcelas De Terreno Para A Auto Construção Dirigida	Consignados	Disponível

Tabela 831. Projectos/Actividades com Financiamento

Designação	Fonte de Financiamento	Situação
<b>Governo Provincial Do Namibe</b>		
<b>Projecto De Investimento Público - PIP</b>		
Construção E Apetrechamento De Um Complexo Residencial Para Professores E Enfermeiros Bibala - Namibe	PIIM	Disponível
Construção E Apetrechamento De Um Complexo Residencial Para Professores E Enfermeiros Moçamedes - Namibe	PIIM	Disponível
Construção E Apetrechamento De Um Complexo Residencial Para Professores E Enfermeiros Na Bibala - Namibe	PIIM	Disponível
Construção E Apetrechamento De Um Complexo Residencial Para Professores E Enfermeiros No Camuio - Namibe	PIIM	Disponível
Construção E Apetrechamento De Um Complexo Residencial Para Professores E Enfermeiros No Tômbwa - Namibe	PIIM	Disponível
Construção E Apetrechamento De Um Complexo Residencial Para Professores E Enfermeiros No Virei - Namibe	PIIM	Disponível

Tabela 832. Projectos/Actividades com Financiamento

Designação	Fonte de Financiamento	Situação
<b>Governo Provincial De Luanda</b>		
<b>Actividade de Apoio ao Desenvolvimento (DAD)</b>		
Apoio Ao Desenvolvimento Urbano De Luanda	Recursos Financeiro Local	Disponível

Tabela 833. Projectos/Actividades com Financiamento

Designação	Fonte de Financiamento	Situação
<b>Governo Provincial Do Cuanza Sul</b>		
<b>Actividade de Apoio ao Desenvolvimento (DAD)</b>		
Preparação De 25 Lotes De Terra Auto-Construção Dirigida E Distribuição De Kits Aos Antigos Combatentes E Veteranos Da Patria Na Cela	Recursos Ordinários Do Tesouro	Disponível

## 2.7. EIXO 6. Garantia da Estabilidade e Integridade Territorial de Angola e Reforço do Seu Papel no Contexto Internacional e Regional

### 2.7.1. Prioridades para o Período 2020-2022

369. Tendo em conta o resultado do desempenho dos 7 Programas de Acção nos últimos dois (2) anos e considerada a restrição orçamental, no período 2020-2022 devem ser priorizadas a implementação de 3 Programas, nomeadamente os seguintes:

Tabela 834. PDN 2018-2022, PROGRAMAS PRIORITÁRIOS PARA O PERÍODO 2020-2022

PROGRAMAS PRIORITÁRIOS NO PERÍODO 2020 - 2022	ENTIDADE COORDENADORA
<b>Política 22: Defesa Nacional</b>	
Reforço das Capacidades Técnico-Materiais e Operacionais	MDNVP
<b>Política 23: Segurança Nacional e dos Cidadãos</b>	
Reforço do Combate à Criminalidade e à Delinquência	MININT
Melhoria do Controlo das Fronteiras Nacionais e Imigração	MININT

Fonte: MEP

370. Esta priorização de Programas de Acção dos 7 inscritos no PDN 2018-2022, para concentrar-se em 3 no período 2020-2022, vai possibilitar a concretização das metas mais importantes do Eixo, passando a execução, a monitorização e avaliação das unidades implementadoras a focar-se no desempenho de 12 indicadores dos 32 previstos no PDN 2018-2022.

371. No que diz respeito aos projectos integrados na carteira do Programa de Investimento Público, serão priorizados 75 dos 123 previstos. Quanto às Despesas de Apoio ao Desenvolvimento serão priorizadas 15 actividades das 19 previstas.

#### 2.7.1.1. Política 22 — Defesa Nacional

##### 2.7.1.1.1. Programa de Reforço das Capacidades Técnico-Materiais e Operacionais

372. O Ministério da Defesa Nacional e Veteranos da Pátria (MDNVP) coordena este Programa de Acção, cabendo a este a execução das acções e projectos, visando o

reequipamento, manutenção e potenciação das capacidades operacionais, assim como a construção, reabilitação, manutenção e apetrechamento de infra-estruturas.

##### 2.7.1.1.1.1. Objectivos e Indicadores do Programa no Período 2020-2022

373. O Programa conta com 4 objectivos, desagregados em 4 metas e igual número de indicadores, nomeadamente os seguintes:

i) *Objectivo 1:* Potenciar as capacidades combativas das Forças Armadas Angolanas, tendo Unidades, Estabelecimentos e Órgãos preparados e apetrechados para cumprimento das missões operacionais;

ii) *Meta 1.1:* De 2018-2022, o grau de execução do Plano de Reequipamento, Manutenção e Potenciação das Capacidades Combativas e Operacionais das FAA passa para 75% no ano 2022 contra 35% no ano 2017;

Tabela 835. Grau de Execução do Plano de Reequipamento, Manutenção e Potenciação das FAA

Indicador	Unidades	Ano Base	Valor Base (Stock)	Realizado 2018 (valor fluxo)	Realizado 2019 (valor fluxo)	Meta 2020 (valor fluxo)	Meta 2021 (valor fluxo)	Meta 2022 (valor fluxo)	Fonte de verificação
Grau de Execução do Plano de Reequipamento, Manutenção e Potenciação das FAA	%	2017	35	35	50	60	70	75	Relatórios do MINDEN

iii) *Objectivo 2:* Melhorar as condições sociais e de trabalho dos efectivos das Forças Armadas Angolanas;

iv) *Meta 2.1:* 28 De 2018-2022, são construídas 21 infra-estruturas do Sector da Defesa Nacional, passando o total de infra-estruturas para 28 no ano 2022 contra as 7 infra-estruturas no ano 2017;

Tabela 836. Infra-estruturas Construídas, Reabilitadas e equipadas

Indicador	Unidades	Ano Base	Valor Base (Stock)	Realizado 2018 (valor fluxo)	Realizado 2019 (valor fluxo)	Meta 2020 (valor fluxo)	Meta 2021 (valor fluxo)	Meta 2022 (valor fluxo)	Fonte de verificação
Infraestruturas construídas, reabilitadas e equipadas	N.º	2017	7	-	-	6	10	5	Relatórios do MINDEN

v) *Objectivo 3:* Melhorar a vigilância e o controlo do espaço marítimo;

vi) *Meta 3.1:* De 2018-2022, o alargamento da vigilância do espaço marítimo e da Plataforma Continental em tempo real, passa para as 300 mil milhas no ano 2022 contra as 200 mil de milhas no ano 2017;

Tabela 837. Costa Viglada em Tempo Real

Indicador	Unidades	Ano Base	Valor Base (Stock)	Realizado 2018 (valor fluxo)	Realizado 2019 (valor fluxo)	Meta 2020 (valor fluxo)	Meta 2021 (valor fluxo)	Meta 2022 (valor fluxo)	Fonte de verificação
Costa viglada em tempo real	Milhares de milhas	2017	200	-	-	50	25	25	Relatórios do MINDEN

vii) *Objectivo 4:* Dispor de prontidão de resposta para participar em missões internacionais de manutenção de paz no quadro das Organizações Sub-Regionais, União Africana e Nações Unidas;

viii) *Meta 4.1:* De 2018-2022, 1 (um) Batalhão em prontidão para participar em missões internacionais de manutenção de paz operacional.

Tabela 838. Batalhão em Prontidão para Participar em Missões Internacionais de Manutenção de Paz Operacional

Indicador	Unidades	Ano Base	Valor Base (Stock)	Realizado 2018 (valor fluxo)	Realizado 2019 (valor fluxo)	Meta 2020 (valor fluxo)	Meta 2021 (valor fluxo)	Meta 2022 (valor fluxo)	Fonte de verificação
Batalhão em prontidão para participar em missões internacionais de manutenção de paz operacional	N.º	2017	-	-	-	-	-	1	Relatórios do MINDEN

#### 2.7.1.1.1.2. Projectos de Investimento Público e Actividades de Apoio ao Desenvolvimento

374. No que diz respeito aos projectos do Programa de Investimento Público e às Actividades de Apoio ao Desenvolvimento que serão priorizados, no período 2020-2022, destacam-se os apresentados nas tabelas abaixo.

## A. Órgãos da Administração Central do Estado (OACE)

Tabela 839. Projectos/Actividades com Financiamento

Designação	Fonte de Financiamento	Situação
<b>Ministério Da Defesa Nacional</b>		
<b>Projecto De Investimento Público - PIP</b>		
Aquisição De Embarcações De Patrulha Da Costa Marítima Angolana	Desembolso De L.Crédito	Disponível
Aquisição De Equipamentos E Meios Militares Para Força Aérea Nacional	Por Definir	Por Definir
Aquisição Equipamento De Transporte 6 Helicópteros	Linha De Crédito A Designar	Por Definir
Aquisição Equipamento Vigilância Marítima	Linha De Crédito A Designar	Por Definir
Construção Apetrechamento Posto De Observação Costeira Capulo-Kalunga	Linha De Crédito A Designar	Por Definir
Construção Apetrechamento Posto De Observação Costeira Nzeto-Kalunga	Linha De Crédito A Designar	Por Definir
Construção Apetrechamento Posto De Observação Costeira Soyo-Kalunga	Linha De Crédito A Designar	Por Definir
Construção Apetrechamento Centro Regional Coordenação Lobito-Kalunga	Linha De Crédito A Designar	Por Definir
Construção Apetrechamento Posto Observação Costeira Barrabengo-Kalunga	Linha De Crédito A Designar	Por Definir
Construção Apetrechamento Posto Observação Costeira Cabo Ledo1 -Kalunga	Linha De Crédito A Designar	Por Definir
Construção De Paiois Centrais Da Servidão Da Maria Teresa	Tesouro Nacional	Por Definir
Construção Do Cais E Reabilitação Da Base Naval Soyo -Kalunga	Por Definir	Por Definir
Construção Do Centro Nacional Coordenação E Vigilância Luanda-Kalunga	Linha De Crédito A Designar	Por Definir
Construção E Apetrechamento Da Cadeia Logística Médica Militar De Luanda	Tesouro Nacional	Por Definir
Construção E Apetrechamento Da Unidade De Inteligencia Militar E Operativa De Cambambe	Tesouro Nacional	Por Definir
Construção E Apetrechamento Do Hospital Militar Regional De Cabinda	Tesouro Nacional	Por Definir
Construção E Apetrechamento Do Hospital Militar Regional De Huambo	Tesouro Nacional	Por Definir
Construção E Apetrechamento Do Hospital Militar Regional Do Moxico	Tesouro Nacional	Por Definir
Construção E Apetrechamento Do Posto De Observação Costeira De Kalunga - Cabinda	Linha De Crédito A Designar	Por Definir
Reabilitação E Apetrechamento Da Unidade De Reparação De Armamento Da Huíla	Tesouro Nacional	Por Definir
Reabilitação E Apetrechamento Da Unidade De Reparação De Armamento De Cabinda	Tesouro Nacional	Por Definir
<b>Actividade de Apoio ao Desenvolvimento</b>		
Acompanhamento Da Situação Dos Refugiados Provenientes Da República Democrática Do Congo Rdc	Tesouro Nacional	Disponível
Assistência Técnica Diversa_Moscovia	Tesouro Nacional	Disponível
Encargos Com A Implementação Segura Do Projecto Okavango Zambeze	Tesouro Nacional	Disponível
Potenciação E Apetrechamento Técnico Militar.	Tesouro Nacional	Disponível
Recenseamento, Recrutamento E Mobilizações Militares	Tesouro Nacional	Disponível
Reforço Da Demarcação Dos Espaços Marítimos De Angola	Tesouro Nacional	Disponível
Despesas de Apoio ao Desenvolvimento		
Cooperação Técnica Militar		

Tabela 840. Projectos/Actividades com Financiamento

Designação	Fonte de Financiamento	Situação
<b>Serviços De Inteligência E Segurança Militar</b>		
<b>Projecto De Investimento Público - PIP</b>		
Construção De Centro De Instrução E Formação De Inteligência/Sim No Lubango	Tesouro Nacional	Por Definir
<b>Actividade de Apoio ao Desenvolvimento</b>		
Encargos Com A 2.ª Reunião Do C-Sism Da CPLP	Tesouro Nacional	Disponível
Potenciação E Apetrechamento Técnico-Militar (Despesas De Capital)	Tesouro Nacional	Disponível

Tabela 841. Projectos/Actividades com Financiamento

Designação	Fonte de Financiamento	Situação
<b>Serviços De Inteligência Externa</b>		
<b>Projecto De Investimento Público - PIP</b>		
Conclusão E Apetrechamento Das Instalações Com Sistemas De Segurança E Protecção/ Luanda	Tesouro Nacional	Por Definir

### 2.7.1.2. Política 23 — Segurança Nacional e dos Cidadãos

#### 2.7.1.2.1. Programa de Reforço do Combate à Criminalidade e à Delinquência

375. O Ministério do Interior (MININT) coordena o Programa de Reforço do Combate à Criminalidade e à Delinquência, visando a diminuição da criminalidade, medida pelo número de ocorrências, recorrendo à prevenção e à repressão da criminalidade e da violência, com base nos Direitos Humanos e na participação da população.

376. No período de 2020-2022, este Programa deve priorizar a implementação de modernos sistemas tecnológicos integrados de gestão, a formação especializada e de

reequipamento das forças e instalações, bem como a ressocialização dos reclusos.

#### 2.7.1.2.1.1. Objectivos e Indicadores do Programa no Período 2020-2022

377. O Programa conta com 2 objectivos, desagregados em 3 metas e 6 indicadores, nomeadamente:

- i) *Objectivo 1*: Melhorar a cobertura do território nacional pelos diferentes serviços de segurança, de modo a dissuadir a prática de crimes;
- ii) *Meta 1.1*: De 2018-2022, estão operacionais 43 instalações do Ministério do Interior, em todo o território, passando para 117 instalações operacionais no ano 2022 contra as 74 instalações no ano 2017;



**Tabela 842. Instalações Operacionais**

Indicador	Unidades	Ano Base	Valor Base (Stock)	Realizado 2018 (valor fluxo)	Realizado 2019 (valor fluxo)	Meta 2020 (valor fluxo)	Meta 2021 (valor fluxo)	Meta 2022 (valor fluxo)	Fonte de verificação
Instalações do Serviço Penitenciário	N.º	2017	40	-	-	6	2	3	Relatórios do MININT
Novas Instalações do Serviço de Migração e Estrangeiros	N.º	2017	24	-	-	4	3	8	Relatórios do MININT
Novas Instalações do Serviço de Investigação criminal	N.º	2017	10	-	-	6	3	8	Relatórios do MININT

iii) *Objectivo 2:* Alargar a cobertura do sistema de reabilitação dos reclusos, através da formação técnico-profissional e da sua ocupação em actividades socialmente úteis;

iv) *Meta 2.1:* De 2018-2022, 13 novos estabelecimentos penitenciários com sistemas de reabilitação de reclusos, passando o número total de estabelecimentos para 27 no ano 2022, contra os 14 estabelecimentos no ano 2017;

**Tabela 843. Novas Instalações de Infra-estruturas policiais**

Indicador	Unidades	Ano Base	Valor Base (Stock)	Realizado 2018 (valor fluxo)	Realizado 2019 (valor fluxo)	Meta 2020 (valor fluxo)	Meta 2021 (valor fluxo)	Meta 2022 (valor fluxo)	Fonte de verificação
Novas Instalações de Infra-estruturas policiais	N.º	2017	860	-	-	40	10	30	Relatórios do MININT
Novos Estabelecimentos Penitenciários com sistemas de reabilitação de reclusos	N.º	2017	14	-	-	2	4	7	Relatórios do MININT

v) *Objectivo 3:* Melhorar as condições de investigação e penitenciárias, potenciando a utilização dos meios já existentes;

vi) *Meta 3.1:* De 2018-2022, são equipadas 10 novas forças e instalações policiais de investigação criminal e penitenciárias.

**Tabela 844. Novas Instalações policiais de investigação criminal e penitenciárias equipadas**

Indicador	Unidades	Ano Base	Valor Base (Stock)	Realizado 2018 (valor fluxo)	Realizado 2019 (valor fluxo)	Meta 2020 (valor fluxo)	Meta 2021 (valor fluxo)	Meta 2022 (valor fluxo)	Fonte de verificação
Novas Instalações policiais de investigação criminal e penitenciárias equipadas	N.º	2017	-	-	2	3	2	3	Relatórios do MININT

### 2.7.1.2.1.2. Projectos de Investimento Público e Actividades de Apoio ao Desenvolvimento

378. No que diz respeito aos projectos do Programa de Investimento Público e às Actividades de Apoio ao Desenvolvimento que serão priorizados, no período 2020-2022, destacam-se os apresentados nas tabelas abaixo.

## A. Órgãos da Administração Central do Estado (OACE)

Tabela 845. Projectos/Actividades com Financiamento

Designação	Fonte de Financiamento	Disponibilidade
<b>Ministério Do Interior</b>		
<b>Projecto De Investimento Público - PIP</b>		
Construção Da Cadeia Da Matala	PIIM	Disponível
Construção Da Cadeia De Cacongo	PIIM	Disponível
Construção Da Cadeia De Cassosso	PIIM	Disponível
Construção Da Direcção Provincial Do Sic Cabinda	PIIM	Disponível
Construção Da Esquadra De Grande Porte	PIIM	Disponível
Construção De Esquadra Integrada Da Pn Alto Zambenze	PIIM	Disponível
Construção De Esquadra Integrada Da Pn Andulo	PIIM	Disponível
Construção De Esquadra Integrada Da Pn Bailundo	PIIM	Disponível
Construção De Esquadra Integrada Da Pn Belize	PIIM	Disponível
Construção De Esquadra Integrada Da Pn Cacuso	PIIM	Disponível
Construção De Esquadra Integrada Da Pn Cazengo	PIIM	Disponível
Construção De Esquadra Integrada Da Pn Huambo	PIIM	Disponível
Construção De Esquadra Integrada Da Pn Libolo	PIIM	Disponível
Construção De Esquadra Integrada Da Pn Lobito	PIIM	Disponível
Construção De Esquadra Integrada Da Pn Malanje	PIIM	Disponível
Construção De Esquadra Integrada Da Pn Moçâmedes	PIIM	Disponível
Construção De Esquadra Integrada Da Pn Negage	PIIM	Disponível
Construção De Esquadra Integrada Da Pn Saurimo	PIIM	Disponível

Designação	Fonte de Financiamento	Disponibilidade
Construção De Esquadra Integrada Da Pn Soyo	PIIM	Disponível
Construção De Esquadra Integrada Da Pn Viana	PIIM	Disponível
Construção De Esquadra Integrada Da Polícia Nacional - Benguela	PIIM	Disponível
Construção De Esquadra Integrada Da Polícia Nacional - Cabinda	PIIM	Disponível
Construção De Esquadra Integrada Da Polícia Nacional - Cambambe	PIIM	Disponível
Construção De Esquadra Integrada Da Polícia Nacional - Cuito	PIIM	Disponível
Construção De Esquadra Integrada Da Polícia Nacional - Sumbe	PIIM	Disponível
Construção De Esquadra Integrada Da Polícia Nacional Dande	PIIM	Disponível
Construção De Esquadra Integrada Da Polícia Nacional - Cacuaco	PIIM	Disponível
<b>Actividade de Apoio ao Desenvolvimento</b>		
Abastecimento Logístico- Bens Alimentares	Tesouro Nacional	Disponível
Abastecimento Logístico- Vestuário E Calçado	Tesouro Nacional	Disponível
Abastecimento Logístico-Bens Diversos	Tesouro Nacional	Disponível
Abastecimento Logístico-Pacote De Medicamentos	Tesouro Nacional	Disponível

### B. Órgãos da Administração Central do Estado (OALE)

Tabela 846. Projectos/Actividades com Financiamento

Designação	Fonte de Financiamento	Disponibilidade
<b>Governo Provincial Da Hulla</b>		
<b>Projecto De Investimento Público - PIP</b>		
Construção De Um Posto Policial Na Sede Do Município De Chipindo	PIIM	Disponível
Construção Do Sistema De Abastecimento De Água À População Rural Fase Iv:Tchiepepe/ Gambos	PIIM	Disponível

Tabela 847. Projectos/Actividades com Financiamento

Designação	Fonte de Financiamento	Disponibilidade
<b>Governo Provincial Da Lunda-Norte</b>		
<b>Projecto De Investimento Público - PIP</b>		
Construção De Um Posto Policial Na Sede Do Municipio Do Lubalo	PIIM	Disponível
Construção E Apetrechamento De Esquadra Policial Na Kaita-Chitato	PIIM	Disponível
Construção E Apetrechamento De Esquadra Policial E Residência Para Chefe De Esquadra-Chitato	PIIM	Disponível
Construção E Apetrechamento Do Posto Policial Na Comuna Calumbia-Chitato	PIIM	Disponível

Tabela 848. Projectos/Actividades com Financiamento

Designação	Fonte de Financiamento	Disponibilidade
<b>Governo Provincial De Benguela</b>		
<b>Projecto De Investimento Público - PIP</b>		
Construção De Um Posto Policial Na Sede Do Município Da Ganda	PIIM	Disponível
Construção De Um Posto Policial Na Sede Do Município De Bocoio	PIIM	Disponível
Construção De Um Posto Policial Na Sede Do Município De Chogoroi	PIIM	Disponível
Construção De Um Posto Policial Na Sede Do Município Do Cubal	PIIM	Disponível
Construção De Um Posto Policial Na Sede Do Município Do Lobito	PIIM	Disponível

Tabela 849. Projectos/Actividades com Financiamento

Designação	Fonte de Financiamento	Disponibilidade
<b>Governo Provincial de Luanda</b>		
<b>Actividade de Apoio ao Desenvolvimento</b>		
Apetrechamento Do Posto Policial	PIIM	Disponível

#### 2.7.1.2.2. Programa de Melhoria do Controlo das Fronteiras Nacionais e Imigração

379. O Ministério do Interior (MININT) coordena o Programa de Melhoria do Controlo das Fronteiras Nacionais que visa garantir a integridade territorial de Angola, através de um melhor controlo das fronteiras e de uma política migratória que salvaguarde os interesses nacionais. Em particular, trata-se de combater a imigração clandestina (nomeadamente com origem nas fronteiras Norte e Nordeste) e associada a actividades económicas ilegais e de facilitar a entrada de outros actores que promovam o desenvolvimento económico, tais como turistas, investidores e profissionais altamente qualificados que permitam suprir as necessidades de competências pontuais do País.

380. No período de 2020-2022, este Programa deve priorizar a garantia da presença das forças de segurança em toda a extensão da fronteira terrestre, marítima e lacustre,

mediante a construção de instalações e aquisição de equipamentos para unidades de guarda fronteira e controlo de fronteira.

##### 2.7.1.2.2.1. Objectivos e Indicadores do Programa no Período 2020-2022

381. O Programa conta com 1 objectivo, desagregado em 2 metas e igual número de indicadores, nomeadamente:

- i) *Objectivo 1:* Garantir a presença das forças de segurança em toda a extensão da fronteira terrestre, marítima e lacustre, mediante a construção de instalações e aquisição de equipamentos para unidades de guarda fronteira e controlo de fronteira;
- ii) *Meta 1.1:* De 2018-2022, 24 infra-estruturas de guarda e controlo de fronteira estão operacionais;

Tabela 850. Infra-estruturas de guarda e controlo de fronteira operacionais

Indicador	Unidades	Ano Base	Valor Base (Stock)	Realizado 2018 (valor fluxo)	Realizado 2019 (valor fluxo)	Meta 2020 (valor fluxo)	Meta 2021 (valor fluxo)	Meta 2022 (valor fluxo)	Fonte de verificação
Novas Infra-estruturas de guarda e controlo de fronteira operacionais	N.º	2017	-	-	-	7	11	6	Relatórios do MININT

iii) *Meta 1.2*: De 2018-2022, 10 postos de controlo de fronteira com a plataforma de gestão migratória, passando o número total de postos com a plataforma de gestão migratória para 18 contra as 14 no ano 2017.

Tabela 851. Postos fronteiriços com plataforma de gestão migratória

Indicador	Unidades	Ano Base	Valor Base (Stock)	Realizado 2018 (valor fluxo)	Realizado 2019 (valor fluxo)	Meta 2020 (valor fluxo)	Meta 2021 (valor fluxo)	Meta 2022 (valor fluxo)	Fonte de verificação
Postos fronteiriços com plataforma de gestão migratória	N.º	2017	8	-	-	6	2	2	Relatórios do MININT

#### 2.7.1.2.2.2. Projectos de Investimento Público e Actividades de Apoio ao Desenvolvimento

382. No que diz respeito aos projectos do Programa de Investimento Público e às Actividades de Apoio ao Desenvolvimento que serão priorizados, no período 2020-2022, destaca-se o projecto, que se apresenta na tabela abaixo.

##### A. Órgãos da Administração Central do Estado (OACE)

Tabela 852. Projectos/Actividades com Financiamento

Designação	Fonte de Financiamento	Situação
<b>Ministério do Interior</b>		
<b>Projecto De Investimento Público - PIP</b>		
construção e apetrechamento da Unidade de Engenharia da Polícia de Guarda Fronteira	Tesouro Nacional	Disponível

#### CAPÍTULO III. Execução, Monitorização e Avaliação do Período 2020-2022

383. Para uma rigorosa implementação do Plano, toma-se fundamental dispor de um modelo de execução/operacionalização e de um Sistema de Monitorização e Avaliação (SMA) que permitam identificar, atempadamente, desfasamentos em relação ao planeado, e introduzir ajustamentos pontuais ou mudanças de trajectória necessários, de modo a garantir que a implementação produza os resultados desejados.

384. O Plano de Desenvolvimento Nacional é executado/operacionalizado através dos Planos Anuais de Desenvolvimento Nacional, obedecendo as seguintes fases:

- i) Registo e identificação de projectos e de actividades de cada Programa de Acção;
- ii) Validação da inserção de projectos e de actividades em Programas de Acção;
- iii) Cadastramento de projectos e de actividades validadas pelo Sector no Sistema de Informação do Planeamento;

iv) Elaboração do Plano de Necessidade de Recursos Financeiros (NRF) trimestral para a execução de projectos e de actividades de cada Programa de Acção;

v) Disponibilização de quotas financeiras do exercício regular das finanças públicas;

vi) Elaboração de relatórios de balanço, execução física e financeira das NRF;

vii) Avaliação trimestral da execução física e financeira de projectos e de actividades de cada Programa de Acção.

385. O Órgão Coordenador Executivo do Sistema Nacional de Planeamento deverá submeter o Plano Anual de Desenvolvimento Nacional ao Departamento Ministerial responsável pelas Finanças Públicas, para efeito de orçamentação, uma vez que a execução/implementação dos Planos Anuais de Desenvolvimento ocorre mediante a execução do Orçamento Geral do Estado.

386. O Sistema de Monitorização e Avaliação (M&A) para os próximos anos de implementação do PDN, no período 2020-2022, assenta nos seguintes princípios:



*Orientação para os Resultados* — pretende-se acompanhar os benefícios que os Programas de Acção geram junto dos angolanos e a eficácia e a eficiência na obtenção dos mesmos;

*Melhoria Contínua dos Processos* — reconhecer os erros e corrigi-los, identificar boas práticas, premiá-las e disseminá-las;

*Responsabilidade e Transparência* — a todos os níveis, seja perante o poder político, executivo, mas particularmente perante ao cidadão;

*Eficácia Viável* — centrar o sistema na produção de informação de valor acrescentado (eficácia) para decisores a um custo adequado (viável);

*Desdobramento em Cascata* — os Departamentos Ministeriais e Governos Provinciais, na qualidade de órgãos integrantes do Sistema Nacional de Planeamento (Unidades Sectoriais e Territoriais de Planeamento), são responsáveis pela aplicação desta estratégia aos programas e projectos que têm sob a sua responsabilidade, assegurando a produção da informação necessária à implementação do Sistema de Monitorização e Avaliação do PDN;

*Modelo de Governação Claro* — responsabilidades claras em relação à produção de informação, nomeadamente quando a implementação dos Programas de Acção envolve vários sectores e/ou províncias.

387. O Sistema de Monitorização e Avaliação deverá ser suportado por um sistema de informação, sediado no MEP, a que as Unidades Sectoriais e Territoriais de Planeamento terão acesso, para alimentar a base de dados com as informações relativas aos seus Programas de Acção. Este sistema de informação deverá permitir extrair tabelas que evidenciem a evolução do desempenho dos Programa de Acção, assim como as medidas a serem tomadas no sentido de aproximar a trajectória do planeado.

388. A avaliação incide sobre as políticas públicas subjacentes ao PDN, beneficiando das conclusões que emergem do Sistema de Monitorização dos programas e projectos que integram no PDN. O sistema contempla os três próximos momentos de avaliação:

- i) *Avaliação Permanente* — a ter lugar trimestralmente, 45 dias após o final de cada trimestre, em sede da apresentação dos relatórios de execução trimestrais;
- ii) *Avaliação Final* — a ter lugar imediatamente após a conclusão do PDN, ou seja, em 2023;
- iii) *Avaliação de Impacto* — a ter lugar um ano após a conclusão de todos os programas que integram o PDN, ou seja, em 2023, conforme o Regulamento do Sistema Nacional de Planeamento.

O Presidente da República, JOÃO MANUEL GONÇALVES LOURENÇO.