



DIÁRIO DA REPÚBLICA

ÓRGÃO OFICIAL DA REPÚBLICA DE ANGOLA

Preço deste número — Kz: 1320,00

| | | | |
|---|-----------------------|----------------|--|
| Toda a correspondência, quer oficial, quer relativa a anúncio e assinaturas do «Diário da República», deve ser dirigida à Imprensa Nacional — E. P., em Luanda, Caixa Postal 1306 --- End. Teleg: «Imprensa» | ASSINATURAS | | O preço de cada linha publicada nos <i>Diários da República</i> 1.ª e 2.ª séries é de Kz. 75,00 e para a 3.ª série Kz. 95,00, acrescido do respectivo imposto do selo, dependendo a publicação da 3.ª série de depósito prévio a efectuar na Tesouraria da Imprensa Nacional — E. P. |
| | | Ano | |
| | A 3.ª série | Kz. 400 275,00 | |
| | A 1.ª série | Kz. 236 250,00 | |
| | A 2.ª série | Kz. 123 500,00 | |
| | A 3.ª série | Kz: 95 700,00 | |

SUMÁRIO Assembleia Nacional

- Lei n.º 11/08:
Que aprova o Plano Nacional para o ano 2009
- Lei n.º 12/08:
Do Orçamento Geral do Estado para 2009

Conselho de Ministros

- Decreto n.º 120/08:
Nomeia o Conselho de Administração da Sociedade Nacional de Combustíveis de Angola, SONANGOL-E.P. presidido por Manuel Domingos Vicente

ASSEMBLEIA NACIONAL

Lei n.º 11/08
de 31 de Dezembro

O Governo apresentou, para aprovação pela Assembleia Nacional, o seu Plano Nacional para o ano de 2009, em que se destaca o carácter da conformidade e continuidade relativamente ao Programa Geral do Quadriénio 2009-2012, submetido ao voto nas Eleições Legislativas de 5 de Setembro de 2008, cujos objectivos mantêm válidas as medidas sectoriais das políticas integradas.

Face ao esforço financeiro que deve ser empreendido pelo Governo, o Plano Nacional apresentado conforma-se com a proposta do Orçamento para igual período de 2009 e integra importantes projectos infraestruturais que compreendem níveis intensivos de execução para o ano a que se refere e que não podem sofrer, sob o risco de grandes prejuízos para o País, falhas de continuidade e coerência

Nestes termos, no abrigo da alínea d) do artigo 88.º da Lei Constitucional, a Assembleia Nacional aprova a seguinte:

LEI QUE APROVA O PLANO NACIONAL 2009

ARTIGO 1.º
(Aprovação)

É aprovado o Plano Nacional para o ano 2009 que é parte integrante da presente lei.

ARTIGO 2.º
(Dúvidas e omissões)

As dúvidas e omissões suscitadas da interpretação e aplicação da presente lei são resolvidas pela Assembleia Nacional.

ARTIGO 3.º
(Entrada em vigor)

A presente lei entra em vigor a partir do dia 1 de Janeiro de 2009.

Vista e aprovada pela Assembleia Nacional, em Luanda, aos 12 de Dezembro de 2008.

O Presidente da Assembleia Nacional, *Fernando da Piedade Dias dos Santos*.

Promulgada em 31 de Dezembro de 2008.

Publique-se.

O Presidente da República, JOSE EDUARDO DOS SANTOS

PLANO NACIONAL — 2009

I. Introdução:

1. Depois de alcançada a paz, em 2002, o Governo lançou-se de imediato no processo de reconstrução nacional. A sua intervenção fez-se por intermédio dum conjunto de programas intercalares, intitulados Programas Gerais do Governo bianuais, no contexto dos quais a preservação da paz, a consolidação da reconciliação nacional, o combate à pobreza, a melhoria das condições sociais de vida da população e a reabilitação das infra-estruturas para o crescimento sustentado foram as marcas prioritárias das políticas, acções, medidas e projectos. Os resultados que sucessivamente se foram obtendo e o Programa de Governo 2009-2012 do MPLA são a base do Plano Nacional 2009.

2. O Plano Nacional 2009 assume, assim, uma característica específica, na medida em que foi concebido tendo como pano de fundo o Programa de Governo 2009-2012 do MPLA, transformando-se, portanto, no seu instrumento de execução para o primeiro ano.

3. O Plano Nacional 2009 começa por apresentar uma breve síntese da preocupante Evolução Recente da Economia Internacional (capítulo II), que aponta para uma forte desaceleração do crescimento económico, em particular dos países mais desenvolvidos, acompanhada por um movimento de sinal contrário da inflação.

A subida geral dos preços, tendo sido, essencialmente, determinada pelo rápido crescimento dos preços das principais matérias-primas, com mais relevância para as agro-alimentares, e do preço do petróleo. Esta evolução está a fazer-se sentir duramente em África, designadamente nos países não produtores de petróleo.

4. O Diagnóstico Económico e Social (capítulo III) é, necessariamente, bastante resumido. Descreve-se a evolução em 2006-2007 e os dados disponíveis permitem apresentar o comportamento de algumas variáveis-chave para os primeiros oito meses de 2008.

Confirma-se o elevado crescimento do Produto Interno Bruto (PIB), um dos maiores do mundo, acompanhado de uma evolução macroeconómica muito favorável, nomeadamente ao nível da estabilização da moeda nacional e de saldos orçamentais globais positivos. Já quanto à inflação, regista-se um aprofundamento no ritmo de queda da inflação, reflectindo não só a subida dos preços das matérias-primas e bens importados, mas também a presença de pesados factores de distorção dos preços nos circuitos de distribuição.

O esforço de recuperação da economia nacional está bem expresso na elevada taxa global de investimento que, em 2007, ter-se-á situado em 30% do Produto Interno Bruto (PIB).

5. O capítulo IV apresenta as Projeções Económicas para 2009, de que se destaca a taxa de crescimento real de 11,8% para o Produto Interno Bruto (PIB), mas com um ritmo de crescimento do produto não petrolífero (15,9%), quase três vezes o da produção petrolífera (5,9%), o que confirmará a tendência registada, a partir de 2005, de alteração estrutural da economia.

A taxa de inflação geral deverá registar um decréscimo para cerca de 10% em 2009.

O quadro fiscal prevê uma diminuição de 31%, a preços correntes, das receitas, enquanto as despesas totais aumentarão 16%. Prevê-se que os impostos petrolíferos se situem em cerca de 70% dos previstos para 2008 e que a aquisição de activos não financeiros (basicamente investimento público) cresça cerca de 12%, atingindo acima de 1000 milhões de kwanzas.

6. No capítulo V formulam-se os objectivos e prioridades nacionais para 2009, nas áreas do desenvolvimento humano, a nível macroeconómico, no plano sectorial e em matéria de desenvolvimento do território (do ponto de vista nacional).

7. A Política Macroeconómica para 2009 é sinteticamente descrita no capítulo VI, quer em termos gerais, quer ao nível das finanças públicas e da política monetária e cambial, quer da política de preços, regulação e concorrência.

8. As Políticas de Apoio ao Desenvolvimento (capítulo VII) apresentam os objectivos, acções e medidas de política para as seguintes áreas: população, emprego e formação profissional, ciência e tecnologia, promoção do investimento e de apoio às exportações e desenvolvimento do sector financeiro.

9. O capítulo VIII contém as políticas e prioridades sectoriais, com base nos agrupamentos, sectores económicos, infra-estruturas económicas e sectores sociais. Apresentam-se, de forma sintética, os objectivos e as acções e medidas de política, dos diferentes sectores, para 2009.

10. A Reforma e Modernização do Estado (capítulo IX), enumera os objectivos, acções e medidas de política para três reformas essenciais: administração pública, administração local e justiça.

11. O capítulo X trata do desenvolvimento da actividade do sector empresarial público e do sector privado, seus objectivos, acções e medidas de política.

12. O desenvolvimento do território (capítulo XI) identifica os objectivos da política de desenvolvimento do território, em particular relacionados com a promoção do desenvolvimento integrado das comunidades rurais, através

da requalificação e da reorganização das aldeias e povoações, e refere, para além do que constará dos planos provinciais, de forma mais específica, as acções e medidas de política de âmbito nacional, com maior incidência territorial, em particular as que respeitam aos estudos e trabalhos preparatórios de lançamento de pólos de desenvolvimento, zonas económicas especiais, corredor Luanda-Malanje e pólos de equilíbrio.

13. O capítulo XII aborda as relações com o exterior, dando particular relevo às relações económicas, nomeadamente ao nível da articulação SADC-CEEAC — Região do Golfo da Guiné.

14. Finalmente, duas observações. O Plano apresenta um conjunto de programas, por domínios de intervenção, através dos quais se materializarão os objectivos do Governo para 2009. No entanto, a sua valorização financeira encontra-se no Orçamento Geral do Estado de 2009, onde se cruzam as duas ópticas, a dos sectores e a dos programas.

II. Síntese da Evolução Económica Internacional Recente:

15. O comportamento da economia mundial em 2008 vai depender de três factores: a moderação da crise do *subprime* de alto risco — iniciada nos Estados Unidos no segundo semestre de 2006, mas a propagar-se a todas as economias desenvolvidas, em particular as da Europa, onde os níveis de endividamento global são preocupantes — a possibilidade de conter a subida do preço do petróleo nos 80 dólares por barril⁽¹⁾ e o controlo da crise dos preços das matérias-primas agrícolas, entre 2004 e 2007 a registarem aumentos significativos, da ordem dos 75%.

A despeito do comportamento do preço do petróleo durante 2007 — tendo atingido um pico de 95 dólares por barril em Dezembro e um preço médio de 77,6 dólares segundo os cálculos do Fundo Monetário Internacional⁽²⁾ — a economia mundial cresceu cerca de 5,2%, fortemente puxada pelas economias chinesa (11,4%), indiana (9,2%) e russa (8,1%)⁽³⁾.

QUADRO 1

Comportamentos recentes da economia mundial (taxas reais de crescimento do PIB em %)

| Economias desenvolvidas | 2006 | 2007 | 2008 |
|--|------------|------------|------------|
| Total das economias desenvolvidas | 3,0 | 2,7 | 1,3 |
| Economias desenvolvidas ocidentais | 2,7 | 2,2 | 0,9 |
| Novas economias industrializadas da Ásia | 5,6 | 5,6 | 4,0 |
| Estados Unidos | 2,9 | 2,2 | 0,5 |
| Euro Área | 2,8 | 2,6 | 1,4 |
| Japão | 2,4 | 2,1 | 1,4 |
| China | 6,4 | 6,8 | 5,5 |
| África Subsahariana | 2,8 | 2,7 | 1,3 |

Fonte: International Monetary Fund, World Economic Outlook, October, 2008

16. Do conjunto das economias emergentes, a que mais destaque assume é a da República Popular da China, devido às elevadas taxas de crescimento económico registadas nos últimos 25 anos. Entre 1980 e 2005 a economia chinesa cresceu a uma taxa média anual de 10,5%, o que a manter-se, levará a uma duplicação do valor do seu Produto Interno Bruto dentro de sete anos (3876 mil milhões de dólares) podendo vir a ser, provavelmente, a terceira economia do mundo.

De uma maneira geral, as economias emergentes ver-se-ão afectadas nos respectivos ritmos de crescimento durante 2008, com destaque para a China e a Índia, onde as quebras podem chegar aos 2,1 pontos percentuais e 1,3 ponto percentual respectivamente. Tratando-se de economias muito dependentes da importação de matérias-primas e produtos de base (petróleo, minérios diversos, etc.), cujos índices de preços se apresentam com tendência altistas, as expectativas de crescimento para 2008 reflectem, justamente, esta conjuntura internacional.

17. Quanto à economia africana subsahariana, as perspectivas para 2008 são bem diferenciadas, consoante se trate de países exportadores ou importadores de petróleo. Para os primeiros, as expectativas para 2008, apesar de todos os constrangimentos conhecidos, são bastante positivas, devido à conjugação entre o aumento da procura mundial de petróleo e o respectivo preço. Esta convergência positiva pode compensar os efeitos negativos da crise alimentar mundial. Pelo contrário, para as economias africanas subsaharianas importadoras de petróleo, as expectativas para 2008 são muito menos positivas, ainda por cima agravadas com o espectro de uma outra crise mundial determinada pelos preços das matérias-primas agrícolas.

QUADRO 3

As grandes economias africanas subsaharianas (taxas reais de crescimento do PIB em %)

| Economias subsaharianas | 2006 | 2007 | 2008 |
|--------------------------------|------|------|------|
| África do Sul | 5,4 | 5,1 | 3,8 |
| Nigéria | 6,2 | 6,4 | 9,1 |
| Quênia | 6,1 | 7,0 | 2,5 |
| Angola | 18,6 | 23,3 | 15,6 |
| Importadores de petróleo | 5,7 | 5,2 | 3,1 |
| Exportadores de petróleo | 6,2 | 8,0 | 8,4 |
| África Subsahariana | 6,4 | 6,8 | 6,6 |

Fonte: International Monetary Fund, World Economic Outlook, April, 2008. World Bank — Global Economic Prospects, 2006, 2007 e 2008.

MINPLAN — Relatório de Execução do Balanço do Programa do Governo, 2005, 2006 e 2007.

⁽¹⁾ Os mais recentes estudos sobre a influência do preço do petróleo no crescimento económico mundial, especialmente no das economias mais desenvolvidas, concluem no sentido de o preço de 150 dólares por barril ser o limite economicamente tolerável para estas economias. A partir daqui a recessão económica passará a ter uma probabilidade elevada, com todas as consequências negativas sobre o crescimento económico das economias emergentes e dos países africanos produtores e exportadores de petróleo.

⁽²⁾ International Monetary Fund — Regional Economic Outlook, Sub-Saharan Africa, September 2007.

⁽³⁾ Existem divergências acentuadas entre as estimativas/projecções do Fundo Monetário Internacional e o Banco Mundial. Como exemplo, esta última instituição apresenta um valor para a taxa de crescimento mundial de 3,6% para 2007. As diferenças entre países são, também, notórias.

18. Um outro aspecto de preocupação relaciona-se com a inflação mundial e os seus efeitos sobre o crescimento económico das economias menos desenvolvidas. Os valores registados em 2006 e 2007 foram, respectivamente, 3,4% e 3,9%, longe, em qualquer um dos anos, do conhecido *core inflation*, que é de 2%. Trata-se de taxas muito altas, tendo sido o comportamento altista dos preços do petróleo e das *commodities* alimentares os principais motores que alimentaram a inflação mundial. O Fundo Monetário Internacional – World Economic Outlook, April, 2008 – apresenta a decomposição da influência daqueles produtos. Em 2006, o *crude* contribuiu com 19,9% e as matérias-primas alimentares com 27%. Em 2007 – apesar das enormes manchetes sobre a alta do preço do barril de petróleo nos mercados internacionais – foram as *commodities* agrícolas (trigo, arroz, milho, café, açúcar, cacau, aveia e algumas oleaginosas), os principais motores da inflação mundial, com uma contribuição, segundo a mesma fonte, de 44,3%. O indicador do Fundo Monetário Internacional (FMI) para os preços das *commodities* cresceu 44% de 2006 para 2007. O preço do petróleo apenas exerceu uma pressão correspondente a 8%.

A aceleração no preço das matérias-primas agrícolas está a desencadear efeitos arrasadores na Ásia emergente, em África e no Oriente Médio. Em África, a braços com enormes problemas de pobreza e de sub-nutrição, estes efeitos poderão vir a ser dramáticos.

As estimativas do Fundo Monetário Internacional para a inflação, em 2008, parecem estar ultrapassadas, atendendo aos valores observados até finais de Junho na Euro Área (4%), nos Estados Unidos (3,5%) e mesmo na China (5,5%). Assim, as expectativas quanto ao comportamento dos preços mundiais em 2008 vão, seguramente, ultrapassar os valores estabelecidos em redor dos 2%.

III. Diagnóstico Económico e Social. Síntese:

III. 1. Evolução em 2006-2007:

19. Confirmaram-se em 2007 os registos económicos anteriores que colocam a economia angolana como uma das que mais cresce no mundo.

Para um período de 18 anos, entre 1989 e 2007, a economia angolana apresenta uma taxa média de crescimento tendencial de 9,6%, próxima da verificada para a economia

chinesa (cerca de 9,8%), mas abaixo da averbada pela Guiné-Equatorial, na casa dos 18,9%.

Para além deste importante registo, tem-se notado – em particular a partir de 2005 – uma tendência, embora ainda ténue, de desconexão do crescimento económico geral da economia petrolífera e mesmo mineral. Parece, portanto, estarem a ocorrer alterações estruturais fundamentais, como resultado directo da reabilitação das infra-estruturas, da maior circulação de mercadorias e pessoas, da atracção de investimento privado e do desenvolvimento do sector dos serviços, com destaque para os de natureza financeira.

A conta corrente da balança de pagamentos tem apresentado superávites assinaláveis desde 2004. Em 2005 foi o maior de todos os tempos, com cerca de 27,3% do Produto Interno Bruto (PIB) e em 2007, apesar de menos expressivo, o saldo representou 11,3% de toda a actividade económica realizada internamente.

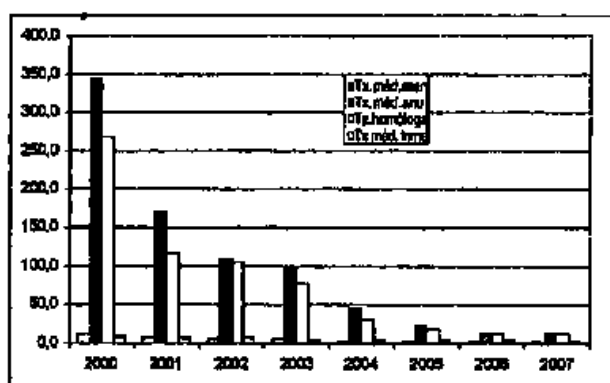
O domínio da reinfraestruturação do País tem sido o de maior visibilidade da actividade económica do Estado, tendo sido investidos em 2007 – de acordo com as informações da execução orçamental do ano transacto – 5378 milhões de dólares correntes na recuperação/construção das mais variadas infra-estruturas, de incidência económica e social.

20. No domínio dos equilíbrios macroeconómicos fundamentais, a política governamental conseguiu resultados ainda melhores do que em 2006, graças, por um lado, ao excelente comportamento do mercado internacional de *crude* em termos de procura e preço – o que determinou um acréscimo da produção petrolífera interna de cerca de 20,4% – e por outro, a estratégia de esterilização *ex-ante* do excesso de liquidez da economia pela via da venda das cambiais auferidas a título de impostos petrolíferos e diamantíferos. A execução orçamental aprovada na Assembleia Nacional dá conta de um saldo global de caixa em 2007, estimado em 14,3% do Produto Interno Bruto (PIB).

A inflação é dos agregados monetários onde o sucesso da política de estabilização macroeconómica mais se fez sentir.

A taxa de inflação permanece ainda nos dois dígitos (12,2% em 2006 e 11,79% em 2007), o que reflecte a distorção provocada pelos circuitos de distribuição de bens importados e peso da inflação importada.

GRÁFICO 1



No geral, a estabilização macroeconómica manteve-se em níveis comparáveis aos de 2006, destacando-se o reforço do Fundo de Reserva do Tesouro Nacional para onde o Governo canaliza uma parte dos ganhos com os diferenciais dos preços do petróleo. Esta estratégia permite ao Governo constituir uma fonte não inflacionista de financiamento de eventuais futuros défices orçamentais, para suportar a política de reconstrução e de modernização das infra-estruturas sociais e económicas.

21. Entre 2004 e 2007 a economia angolana apresentou os valores seguintes para diferentes indicadores.

QUADRO 4

Comportamento da economia angolana

| Variáveis | 2004 | 2005 | 2006 | 2007 |
|--|----------|----------|----------|----------|
| PIB preços de mercado (mil milhões Kz) | 1 544,9 | 2 445,3 | 3 289,2 | 4 637,7 |
| PIB preços mercado (milhões usd) | 18 515,0 | 30 271,5 | 41 835,9 | 60 638,2 |
| PIB petróleo (milhões usd) ... | 9 855,6 | 17 038,9 | 23 382,7 | 33 173,3 |
| PIB não petrolífero (milhões usd) | 9 150,5 | 13 232,6 | 18 598,2 | 26 274,9 |
| PIB petróleo/PIB total | 53,2 | 56,3 | 57,1 | 54,7 |
| Taxas reais de crescimento (%) | | | | |
| PIB | 11,3 | 20,6 | 18,6 | 23,3 |

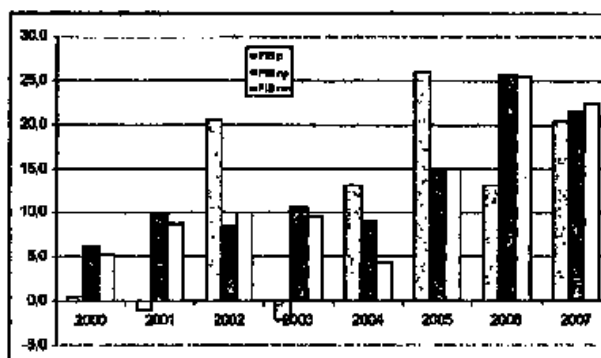
| Variáveis | 2004 | 2005 | 2006 | 2007 |
|---|----------|----------|----------|----------|
| PIB petrolífero | 13,1 | 26,0 | 13,1 | 20,4 |
| PIB não petrolífero | 9,3 | 13,6 | 25,9 | 25,7 |
| PIB por habitante (USD) | 1 191,1 | 1 843,6 | 2 484,7 | 3 419,4 |
| Exportações totais (milhões de USD) | 13 475,2 | 23 918,5 | 32 034,9 | 39 925,7 |
| Exportações de petróleo (milhões USD) | 12 441,9 | 22 583,2 | 29 928,6 | 37 800,0 |
| Importações totais (milhões de USD) | 10 108,5 | 15 658,0 | 25 509,6 | 33 098,2 |

Fonte: Ministério do Planeamento e Balanço do Programa Geral do Governo-2007.

Entre 2004 e 2007 a economia nacional acumulou um crescimento de 92,4% em termos reais, ou seja, em apenas quatro anos quase que se duplicou o valor do Produto Interno Bruto, o que é verdadeiramente assinalável, o que correspondeu a uma taxa média anual de variação real de aproximadamente 17,8%.

GRÁFICO 2

Taxas reais de crescimento médio anual por grandes agregados



(*) - PIB, PIB Petrolífero e PIB não Petrolífero.

Número de alunos matriculados

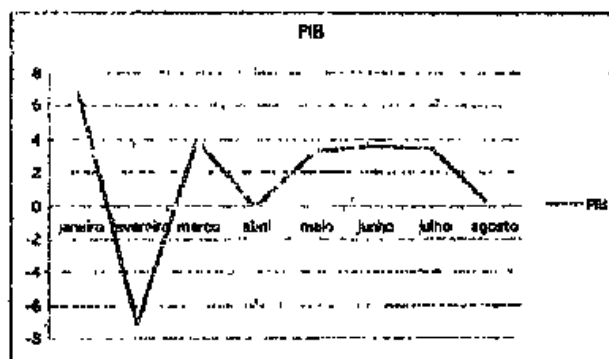
| Níveis de ensino | N.º de alunos | | | | Variação (%) | | |
|---------------------------|------------------|------------------|------------------|------------------|--------------|------------|------------|
| | 2004 | 2005 | 2006 | 2007 | 2005 | 2006 | 2007 |
| Alfabetização | 323 470 | 334 220 | 366 200 | 389 637 | 3,3 | 9,6 | 6,4 |
| Ensino especial | 10 939 | 11 709 | 12 661 | 16 213 | 7,0 | 8,1 | 28,1 |
| Iniciação | 678 780 | 895 145 | 842 361 | 938 389 | 31,9 | -5,9 | 11,4 |
| Primário | 3 022 461 | 3 119 184 | 3 370 079 | 3 558 605 | 3,2 | 8,0 | 5,6 |
| I ciclo secundário | 197 735 | 233 698 | 270 662 | 316 664 | 18,2 | 15,8 | 17,0 |
| II ciclo secundário | 159 341 | 171 882 | 179 249 | 194 933 | 7,9 | 4,3 | 8,7 |
| Total | 4 392 726 | 4 765 838 | 5 041 212 | 5 414 441 | 8,5 | 5,8 | 7,4 |

Fonte: Ministério da Educação.

No período compreendido entre 2004 e 2007, a tendência verificada no crescimento da população estudiantil foi de crescimento constante, embora com intensidades diferentes. Assim, em 2005 o crescimento situou-se em torno dos 9%, enquanto que no ano seguinte o crescimento aproximou-se dos 6%. Em suma, o crescimento verificado decorre do esforço consentido traduzido na reabilitação/construção de muitas escolas, bem como na inserção de muito mais professores.

III. 2. Comportamento do Produto Interno Bruto (PIB) no Primeiro Semestre de 2008:

22. O comportamento infra-anual do Produto Interno Bruto (PIB) continuou a apresentar sinais de grande robustez, prevendo-se que a meta de 15,6% estabelecida pelo Governo no seu programa económico seja ultrapassada.



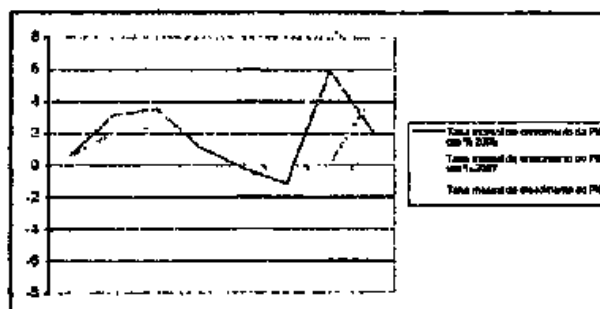
Em termos homólogos, a tabela seguinte mostra as informações mais relevantes da economia nacional.

Comportamento geral do PIB nos primeiros oito meses de 2008 (taxas mensais de variação em %)

| Meses | 2004 | 2007 | 2008 |
|---------------------|-------|---------|-------|
| Janeiro | 0,59 | 0,65 | 6,7 |
| Fevereiro | 3,14 | 2,01 | -7,2 |
| Março | 3,55 | 2,43 | 3,9 |
| 1.º Trimestre | 7,28 | 5,09 | 2,9 |
| Abril | 1,14 | 2,20 | -0,93 |
| Mai | -0,15 | -0,027 | 3,2 |
| Junho | -1,14 | -0,003 | 3,6 |
| 2.º Trimestre | -0,15 | 2,17 | 5,9 |
| 1.º Semestre | 7,1 | 7,4 | 9,0 |
| Julho | 5,91 | -0,0012 | 3,4 |
| Agosto | 2,08 | 4,35 | 0,85 |

Fonte: Ministério do Planeamento — dados sobre a conjuntura.

Em termos gráficos, a situação da tabela toma a configuração seguinte:



Dum outro ângulo de análise, o comportamento da economia nacional no decurso dos primeiros oito meses do corrente ano pode ser analisado de acordo com os valores seguintes.

Comportamento por grandes sectores de actividade (taxas reais mensais de crescimento em %)

| Meses | 2006 | | | 2007 | | | 2008 | | |
|---------------------|-------|------|-------|---------|------|-------|------|------|-------|
| | PIB | PIBp | PIBnp | PIB | PIBp | PIBnp | PIB | PIBp | PIBnp |
| Janeiro | 0,59 | 2,12 | -1,44 | 0,65 | 1,00 | 0,19 | 6,7 | 1,55 | 13,0 |
| Fevereiro | 3,14 | 1,78 | 4,94 | 2,01 | 1,1 | 3,21 | -7,2 | 1,69 | -18,1 |
| Março | 3,55 | 2,02 | 3,58 | 2,43 | 1,2 | -4,05 | 3,9 | 1,11 | 7,3 |
| 1.º Trimestre | 7,28 | 5,92 | 9,08 | 5,09 | 3,3 | 7,45 | 2,9 | 4,35 | 1,1 |
| Abril | 1,14 | 1,97 | 0,04 | 2,20 | 1,4 | 3,21 | -5,2 | 1,22 | -3,6 |
| Mai | -0,15 | 0,84 | -1,46 | -0,027 | 2,4 | -3,29 | 4,8 | 1,28 | 5,5 |
| Junho | -1,14 | 0,93 | -3,88 | -0,003 | 2,1 | -2,76 | 3,6 | 2,18 | 3,3 |
| 2.º Trimestre | -0,15 | 3,74 | -5,3 | 2,17 | 6,0 | -2,84 | 5,9 | 4,7 | 7,4 |
| 1.º Semestre | 7,1 | 9,1 | 3,3 | 7,4 | 9,5 | 4,4 | 9,0 | 9,2 | 8,6 |
| Julho | 5,91 | 1,65 | 11,56 | -0,0012 | 1,1 | -1,45 | 3,4 | 1,45 | 5,8 |
| Agosto | 2,08 | 0,43 | 4,27 | 4,35 | 1,7 | 7,33 | 0,85 | 1,12 | 0,5 |

Notas: PIBp — Produto Interno Bruto Petrolífero; PIBnp — Produto Interno Bruto não Petrolífero. Para os meses de Julho e Agosto de 2008, os valores do PIBp e não petrolífero são meras estimativas do MINPLAN.

O segundo trimestre de 2008, para o Produto Interno Bruto (PIB) não petrolífero, é o melhor desde 2006, tendo conseguido recuperar mais de seis pontos percentuais relativamente ao período anterior. A estabilização macroeconómica – em fase de consolidação – o melhor conhecimento do País e das oportunidades noutros sectores de actividade, os investimentos públicos em áreas estruturantes para a diversificação da economia podem ter sido alguns dos factores para este comportamento da actividade não petrolífera.

23. Para além disso, verifica-se que o nível geral de actividade do sector não petrolífero tem apresentado um comportamento sempre ascendente desde 2006, confirmado pelos dados acumulados durante o primeiro semestre de cada um dos anos considerados: 3,3% em 2006, 4,4% em 2007 e 8,6% em 2008. Demonstra-se, assim, a afirmação anterior quanto às alterações estruturais entre petróleo e o resto da economia.

Relativamente à produção e à exportação de petróleo, o quadro seguinte apresenta, em termos comparativos com igual período de 2007, as informações relevantes. As informações relativas a Maio e Junho estão corrigidas relativamente às apresentadas no relatório de Julho.

Produção e exportação de petróleo (mil barris)

| Mês | Ano 2007 | | Ano 2008 | |
|--------------------|------------------|------------------|------------------|------------------|
| | Produção | Exportação | Produção | Exportação |
| Janeiro | 49 104,1 | 53 091,4 | 58 733,4 | 53 277,2 |
| Fevereiro ... | 45 181,2 | 44 107,2 | 55 641,3 | 57 184,9 |
| Março | 50 824,7 | 46 437,5 | 57 686,6 | 54 727,3 |
| Abril | 50 367,1 | 49 395,0 | 57 946,5 | 54 970,6 |
| Maio | 52 349,3 | 58 077,8 | 60 274,1 | 57 771,1 |
| Junho | 49 164,4 | 58 508,3 | 58 953,9 | 60 091,6 |
| Julho | 50 919,5 | 45 958,8 | 59 885,5 | 58 942,1 |
| Agosto | 53 791,8 | 54 074,7 | 60 752,1 | 59 379,0 |
| Total | 401 702,1 | 395 588,0 | 469 873,4 | 457 903,4 |

Fonte: Ministério dos Petróleos. Os valores de Julho e Agosto de 2008 são projecções do MINPLAN.

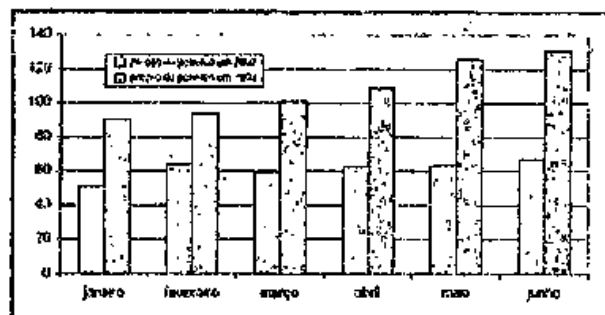
Como se verifica, as exportações e a produção de petróleo apresentaram uma tendência assinalável de crescimento durante o período considerado.

Quanto ao preço do crude, as variações entre 2007 e 2008 são significativas, como o atestam o quadro e o gráfico seguintes:

Evolução do Preço do Petróleo (dólares por barril)

| Meses | 2007 | 2008 |
|-----------------|-------|--------|
| Janeiro | 50,69 | 89,65 |
| Fevereiro | 63,62 | 93,39 |
| Março | 58,90 | 101,10 |
| Abril | 62,57 | 108,52 |
| Maio | 63,30 | 125,25 |
| Junho | 67,03 | 130,47 |

Fonte: Ministério dos Petróleos.



24. A produção de diamantes tem apresentado uma evolução positiva, de tal sorte que o crescimento acumulado nos primeiros nove meses do ano corrente já ultrapassou a meta estabelecida pelo Governo. Os preços têm oscilado bastante, parecendo, de resto, ser a tônica do mercado mundial deste produto-joia.

Comportamento do subsector de diamantes em 2008

| Mês | Produção de diamantes | | Preço por quilate (USD) |
|-----------------|-----------------------|------------------|-------------------------|
| | Mil quilates | Taxa de variação | |
| Janeiro | 808 343 | 0,56 | 144,21 |
| Fevereiro | 850 346 | 1,61 | 163,03 |
| Março | 600 609 | 0,15 | 162,57 |
| Abril | 773 115 | -0,29 | 141,16 |
| Maio | 851 014 | 1,66 | 128,29 |
| Junho | 855 156 | 1,21 | 144,41 |
| Julho | 845 277,7 | 3,97 | 147,73 |
| Agosto | 878 835,7 | -2,80 | 151,14 |

Fonte: Ministério da Geologia e Minas e ENDIAMA. Os valores para Julho e Agosto são projecções do MINPLAN.

III. 3. Investimento e Emprego:

25. O investimento tem sido um dos factores de maior incidência na recuperação económica do País. Para além do investimento privado – nos sectores mineiros, em especial no petróleo e nos diamantes, mas, igualmente, nos restantes sectores de actividade, com destaque para as actividades imobiliárias, para os serviços financeiros, para as telecomunicações e para os transportes – sobressaem as aplicações públicas na infraestruturização do País. A taxa global de investimento foi de 22,3% em 2006 e de 30% em 2007, con-

firmando-se, portanto, a sua relevância para o processo de reconstrução económica em curso.

QUADRO 6
Evolução do Investimento
(milhões de kwanzas correntes)

| Investimento | 2006 | 2007 |
|--|------------------|------------------|
| Público | 436 000 | 548 000 |
| Privado | 913 838 | 1 279 281 |
| Total..... | 1 349 838 | 1 827 281 |
| Taxas de variação a preços de 2002: | | |
| Investimento público | 172,9 | 12,5 |
| Investimento privado | 16,9 | 25,3 |
| Investimento total | 67,3 | 21,5 |

Fonte: Balanço da execução, em 2007, do Programa Geral do Governo 2007-2008.

Quanto ao emprego, também amplamente deficitário em matéria de informação com proveniência sectorial, uma primeira estimativa conduz aos resultados seguintes:

QUADRO 7
Estimativas do emprego em 2007
(milhares)

| Sector de actividade | Emprego | | |
|--------------------------------|----------------|---------------|----------------|
| | Privado | Institucional | Total |
| Agricultura | 4 815,9 | n.d. | 4 815,9 |
| Pescas | 159,3 | n.d. | 159,3 |
| Petróleo | 14,2 | 0,2 | 14,4 |
| Diamantes | 10,6 | 1,3 | 11,9 |
| Outras extractivas | 13,1 | 0,2 | 13,3 |
| Energia e água | n.d. | n.d. | n.d. |
| Indústria transformadora | 37,2 | n.d. | 37,2 |
| Construção | n.d. | n.d. | n.d. |
| Serviços mercantis | 72,6 | — | 72,6 |
| Sectores sociais | n.d. | 66,6 | 66,6 |
| Sectores institucionais | — | 225,0 | 225,0 |
| Outros | 40,5 | — | 40,5 |
| Total..... | 5 163,4 | 293,3 | 5 456,7 |

Fonte: Ministério do Planeamento.

A estimativa do emprego para 2007 aponta para cerca de 5,4 milhões, grande parte (88%) na agricultura (que inclui a agricultura familiar), sendo ainda pouco representativa a participação dos sectores formais da economia.

IV. Projecções do Desenvolvimento Económico para 2009:

26. O quadro macroeconómico para 2009 está delineado de acordo com as previsões estabelecidas para a produção de petróleo e o comportamento esperado do preço do crude no mercado internacional, variáveis relacionadas com as metas

estabelecidas para a taxa de inflação, a taxa de câmbio e as componentes das finanças do Estado.

Depois de alguns anos de crescimento económico intenso – entre 2002 e 2006 – espera-se para 2008 e 2009 um certo abrandamento, explicado pelo contexto de crise Internacional – financeira, petrolífera e alimentar, que, certamente, influenciará, negativamente, as expectativas de crescimento económico mundial e, em particular, das economias com as quais Angola mais se relaciona – e pelo desfasamento na rentabilidade dos investimentos na recuperação das infra-estruturas físicas.

A actividade petrolífera – ainda a de maior expressão – pode, igualmente, experimentar uma ligeira quebra em 2008 e 2009, resultado, também, do desfasamento na entrada em funcionamento de determinados campos petrolíferos.

QUADRO 8
Quadro macroeconómico geral

| Variáveis | 2007 Estimado | 2008 Estimado | 2009 Programa |
|--|------------------|------------------|------------------|
| Produto Interno Bruto (mil milhões de kwanzas) | 4 637,7 | 6 413,0 | 5 796,0 |
| Taxas reais de crescimento (%): | | | |
| PIB | 23,3 | 15,6 | 11,8 |
| PIB petrolífero | 20,4 | 11,7 | 5,9 |
| PIB não petrolífero | 25,7 | 20,5 | 15,9 |
| Produção de petróleo (milhões de barris) | 619,8 | 693,6 | 739,7 |
| Inflação anual | 11,8 | 13,0 | 10,0 |
| Exportações totais (mil milhões de dólares) | 39,9 | 46,0 | 47,2 |
| Exportações petróleo (mil milhões de dólares) | 37,8 | 43,8 | 44,7 |
| Importações totais (mil milhões de dólares) .. | 33,1 | 28,0 | 29,7 |

O quadro fiscal estabelecido é o seguinte:

QUADRO 9
Quadro fiscal
(valores em mil milhões de kwanzas)

| Variáveis | 2007 | 2008 | 2009 |
|--|---------|---------|---------|
| Receitas totais | 2 522,9 | 3 459,9 | 3 176,1 |
| Impostos | 1 052,8 | 3 033,9 | 2 333,2 |
| Impostos petrolíferos | 1 722,0 | 2 598,2 | 1 861,2 |
| Impostos não petrolíferos | 330,8 | 435,7 | 472,0 |
| Outras receitas | 71,9 | 99,0 | 60,0 |
| Venda de activos (inclui bônus petrolíferos) | 1,2 | 1,1 | 2,7 |
| Financiamentos | 397,1 | 314,0 | 780,2 |
| Reservas do tesouro | 0,0 | 11,9 | 0,0 |
| Despesas totais | 2 522,9 | 3 459,9 | 3 176,1 |
| Remunerações | 364,5 | 590,7 | 756,3 |
| Bens e serviços | 343,9 | 457,6 | 561,3 |
| Juros | 28,0 | 6,2 | 57,4 |
| Transferências | 308,9 | 538,8 | 338,2 |
| Aquisição de activos não financeiros | 531,3 | 899,0 | 1 128,9 |
| Outras aquisições financeiras | 21,7 | 205,9 | 126,5 |
| Amortização da dívida | 159,5 | 57,0 | 207,6 |
| Reservas do tesouro | 765,1 | 704,7 | 0,0 |

A receita proveniente dos impostos em 2009 deverá registar uma diminuição da ordem dos 23% em relação ao nível previsto para 2008, reflectindo o enorme impacto decorrente da diminuição dos preços e, por conseguinte, dos impostos petrolíferos que deverão diminuir cerca de 28% em relação a 2008. Entretanto, as despesas com as remunerações e aquisição de bens e serviços deverão registar uma variação contrária ao registar um aumento de cerca de 26% e aquisição de activos não financeiros (essencialmente investimento público) ultrapassará o valor de 1,1 triliões de kwanzas.

V. Objectivos e Prioridades Nacionais para 2009:

27. Os objectivos e prioridades nacionais para 2009 não podem deixar de decorrer do Programa de Governo 2009-2012 do MPLA e dos resultados atingidos nos anos mais recentes: garantir a segurança alimentar; melhorar e alargar o acesso à água potável; melhorar os factores que garantem o aumento do acesso à uma habitação condigna; apoiar o rápido crescimento científico, técnico e cultural; implementar uma política de desenvolvimento rural e periurbano; promover um acelerado desenvolvimento industrial; reabilitar e desenvolver as infra-estruturas necessárias à reconstrução e desenvolvimento do País; modernizar o sistema financeiro e transformar Angola numa praça financeira regional e internacional forte; definir e implementar uma política de protecção social e de solidariedade nacional; assegurar a rápida urbanização dos museques e modernização das comunidades urbanas; garantir a coesão nacional e o aprofundamento da democracia.

Em 2009 será dada uma prioridade especial às seguintes áreas do desenvolvimento humano:

- a) aumento da segurança alimentar;
- b) acesso à habitação;
- c) melhoria da qualidade e aumento do saneamento básico e energia eléctrica;
- d) intensificação da alfabetização;
- e) alargamento da formação de capital humano;
- f) combate às grandes endemias;
- g) criação de, pelo menos, 320 mil novos empregos, fazendo reduzir a taxa de desemprego para menos de 22,5%.

A nível macroeconómico, as prioridades irão na seguinte direcção:

- a) manutenção de um ritmo elevado de crescimento do PIB (11,8%);
- b) intensificação da produção não petrolífera (15,9%);
- c) estabilidade macroeconómica, expressa nomeadamente na manutenção da taxa de câmbio do Kwanza, na contenção do impacto interno da ele-

vação dos preços das matérias-primas, bens e serviços importados e num saldo orçamental (base compromisso) equilibrado;

- d) reforço do sistema de esterilização «ex-ante» do Kwanza e de financiamento não inflacionário do Orçamento Geral do Estado;
- e) consolidação do processo de reforma fiscal;
- f) melhoria significativa da regulação da economia e da concorrência;
- g) desenvolvimento do sistema financeiro e do mercado de capitais.

No plano sectorial, tendo como orientação a valorização dos recursos naturais e a transformação estrutural da economia nacional, será concedida particular prioridade a:

- a) reforço dos mecanismos de coordenação económica das diferentes políticas, numa lógica matricial;
- b) apoio à substituição competitiva de importações e de fomento das exportações, através de sistemas de incentivos e de mecanismos temporários de protecção às actividades emergentes;
- c) apoio ao desenvolvimento rural;
- d) desenvolvimento dos *clusters*: petróleo e gás natural, alimentação e agro-indústria, *habitar*;
- e) intensificação dos estudos e/ou trabalhos preparatórios do lançamento dos investimentos industriais mais significativos, como sejam o projecto LNG, a nova Refinaria do Lobito, nova siderurgia, indústria do alumínio e indústrias dos materiais de construção.

Quanto ao desenvolvimento do território, merecerão prioridade, no plano nacional:

- a) iniciar a implementação dos planos integrados de expansão urbana e infraestrutural de Luanda e Bengo, incluindo a institucionalização da respectiva zona económica especial;
- b) promover o desenvolvimento integrado das comunidades rurais, através da requalificação e reorganização das aldeias e das provações completando a extensão rural conduzida pelo Ministério da Agricultura e pela Secretaria de Estado do Desenvolvimento Rural com intervenções dos domínios da saúde, da educação, da formação em artes e ofícios, da alfabetização, do fornecimento de água potável e energia eléctrica e do ordenamento rural;
- c) conceber e assegurar a concretização dos modelos da Nova Aldeia Rural que proporcione uma boa qualidade de vida às populações em todo o País e harmonize o direito costumeiro e positivo;

- d) arrancar com os estudos necessários à criação do Corredor de Desenvolvimento Luanda-Malanje e dos Pólos de Desenvolvimento Industrial do Soyo, Benguela-Lobito (Catumbela), Huambo (Cadia), Namibe (Tômbua) e Huíla (Matala);
- e) iniciar os planos de requalificação das zonas urbanas degradadas;
- f) estudo das possibilidades de criação de pólos de equilíbrio nas zonas menos desenvolvidas do território;
- g) a definição dos sistemas de incentivos à mobilidade de funcionários públicos e ao desenvolvimento de actividades económicas locais.

VI. Política Macroeconómica:

28. A política macroeconómica para 2009 deverá:

- a) garantir as condições de estabilidade, eficácia e eficiência da economia;
- b) acautelar um ritmo de crescimento compatível com as metas estabelecidas e que ajude a diversificar a economia, tornando-a mais competitiva e menos atreita às influências externas;
- c) apoiar a máxima criação de emprego;
- d) contribuir para que os saldos da balança de pagamentos sejam positivos e controlados.

A política de finanças públicas para 2009 vai orientar-se pelos objectivos seguintes:

- a) promoção da estabilidade macroeconómica;
- b) provisão de bens públicos e semi-públicos;
- c) remoção dos efeitos das externalidades negativas;
- d) resolução do problema dos desequilíbrios na distribuição do rendimento;
- e) contribuição para a criação de novos empregos;
- f) participar dos esforços para a convergência macroeconómica ao nível da SADC e da CEAAC.

Para a sua consecução, o Governo deverá:

- a) ajustar o perfil das despesas públicas, de modo a respeitar os limites determinados pela capacidade de absorção interna;
- b) estabelecer as bases de um sistema fiscal moderno, cobrindo a administração tributária, o sistema tributário e a justiça tributária;
- c) assegurar um nível adequado de financiamento da provisão de bens públicos e semi-públicos;
- d) minimizar os gastos administrativos correntes;
- e) priorizar as despesas de investimento público nos domínios sociais;

- f) contribuir para a melhoria da distribuição do rendimento;
- g) continuar o processo de desconcentração financeira para os governos provinciais e as administrações locais;
- h) trabalhar, no âmbito dos Acordos de Estado, para a convergência macroeconómica regional.

A política monetária e cambial a ser exercida durante 2009 terá em vista a estabilidade macroeconómica, expressa numa inflação relativamente baixa e na estabilidade do valor externo da moeda nacional.

Para esse efeito, o Governo deverá:

- a) reforçar o sistema de esterilização *ex-ante* do Kwanza e de financiamento não inflacionário do Orçamento Geral do Estado;
- b) consolidar as operações de *open-market*, por intermédio da emissão de títulos do Tesouro e do Banco Central;
- c) regular as reservas obrigatórias da Banca;
- d) consolidar os instrumentos monetários e cambiais de controlo da inflação e de estabilização do valor do Kwanza;
- e) orientar a política de crédito à economia com base nas prioridades de desenvolvimento estabelecidas;
- f) cativar meios em moeda externa para a realização de importações;
- g) expandir e racionalizar a rede bancária;
- h) criar uma central de risco de crédito;
- i) desenvolver o mercado de capitais.

A política de rendimentos, preços, regulação e concorrência está definida no sentido de contribuir para a estabilização dos preços e a criação das condições para o funcionamento eficiente dos mercados, com vista a apoiar o crescimento económico e o fortalecimento do sector privado. Para isso, o Governo deverá:

- a) adoptar um novo enquadramento legal que fixe o regime de preços livres como o regime geral de funcionamento dos mercados, o regime de preços vigiados para os bens constantes da lista anexa ao Decreto-Lei n.º 14/96 e o regime de preços controlados para um número restrito de bens, como os medicamentos;
- b) estabelecer preços-garantia para produtos agro-pecuários seleccionados;
- c) regulamentar a Lei das Actividades Económicas;
- d) publicar a Lei da Concorrência;
- e) ajustar os salários da função pública tendo como base a inflação prevista e os ganhos de produtividade.

VII. Políticas de Apoio ao Desenvolvimento:**29. Política de População:****Objectivos**

A política de população prosseguirá os seguintes objectivos: melhorar de forma sustentada as condições de vida da população; manter um ritmo relativamente elevado o crescimento natural da população.

Ações e Medidas de Política

Em 2009, o Governo, tendo em vista estes objectivos, adoptará, preferencialmente, as seguintes acções e medidas de política:

- continuar os trabalhos preparatórios para a realização, durante a ronda censitária 2010, do censo geral da população e habitação;
- criar uma unidade técnica específica para as «políticas e estudos demográficos» no seio do órgão responsável pelo sistema de planeamento;
- criar o «Conselho Nacional da População e Família»;
- elaborar o «Programa de Incentivo à Mobilidade da População»;
- definir a «Política Nacional de Imigração»;
- combater a imigração clandestina;
- apoiar a imigração para reagrupamento familiar.

Metas

| Variáveis | 2007 | 2008 | 2009 |
|---|------|------|------|
| Criação da Unidade Técnica de Estudos Demográficos | | | x |
| Criação do Conselho Nacional de População e Família | | | x |

Organismo responsável: Ministério do Planeamento e Instituto Nacional de Estatística.

30. Política de Emprego e Formação Profissional:**Objectivos**

A política de emprego e formação profissional estará enquadrada pelos seguintes objectivos: promover o acesso de todos os angolanos a um emprego produtivo, qualificado, remunerado e socialmente útil; assegurar a valorização sustentada dos recursos humanos nacionais.

Ações e Medidas de Política

Para alcançar estes objectivos e as metas preconizadas, serão implementadas as seguintes acções e medidas de política:

«Programa de Inserção de Jovens na Vida Activa», em particular, os candidatos ao primeiro emprego, que permita, no ano de 2009, abranger, através dos seus diferentes projectos, pelo menos 11 000 jovens;

«Programa de Geração de Emprego e Rendimento», abrangendo directamente 40 000 cidadãos;

«Programa de Formação em Tecnologias e Inovação», que possibilite, designadamente, abranger 7500 técnicos médios e superiores com as competências necessárias;

«Programa de Reforço da Capacidade Institucional do Sistema de Emprego e Formação Profissional», incluindo o reforço da capacidade de intervenção do Instituto Nacional de Formação Profissional (INEFOP), a concessão de apoios técnicos e financeiros a entidades que desenvolvam acções de formação profissional e a criação de uma Base de Dados do Sistema Nacional de Emprego e Formação Profissional.

A este nível serão adoptadas, também, as seguintes medidas de política:

- elaborar legislação sobre financiamento da formação profissional;
- melhorar a regulamentação da Lei do Emprego;
- aprovar a regulamentação da Bolsa Nacional de Formadores;
- elaborar a legislação sobre centros privados de formação profissional;
- simplificar as normas e procedimentos de acesso aos serviços de emprego e formação profissional;
- desenvolver perfis profissionais do sector empresarial;
- introduzir novos cursos profissionais no Sistema Nacional de Formação Profissional;

«Programa de Incentivos ao Empreendedorismo», apoiando a criação de incubadoras de empresas e de um concurso nacional de talentos;

«Programa de Reforço das Parcerias entre o Estado, os Sindicatos e as Associações Empregadoras», incluindo o desenvolvimento dos programas de estágios profissionais.

Metas

| Variáveis | 2007 | 2008 | 2009 |
|---|------|------|---------|
| Promoção, apoio e registo da geração de emprego líquido | | | 320 000 |
| Taxa de desemprego | | | < 22,5% |
| Capacidade formativa | | | 30 000 |
| Criação de centros de formação profissional | | | 15 |

Programas:

- Programa de Inserção de Jovens na Vida Activa;
- Programa de Geração de Emprego e Rendimento;
- Programa de Reforço da Capacidade Institucional do Sistema de Emprego e Formação Profissional;
- Programa de Incentivos ao Empreendedorismo;
- Programa de Formação em Tecnologias e Inovação.

Organismo responsável: Ministério da Administração Pública, Emprego e Segurança Social.

31. Política de Ciência e Tecnologia:

Objectivos

A política de ciência e tecnologia visará os seguintes objectivos: transformar a CT&I num elemento estratégico da política de desenvolvimento; criar e consolidar um sistema nacional de CT&I eficaz; fomentar uma cultura científica e tecnológica; formar e desenvolver recursos humanos e infra-estruturas adequadas à produção, difusão e apropriação do conhecimento e da inovação; promover a inovação empresarial.

Acções e Medidas de Política

A concretização destes objectivos e metas em 2009 deverá ser apoiada nas seguintes acções e medidas de política:

- a) criar o Sistema Nacional de Ciência, Tecnologia e Inovação;
- b) criar a rede nacional dos Centros de Inovação e Competências (CIC);
- c) constituir a rede de equipamentos e instrumentos de utilização comum;
- d) intensificar a formação de recursos humanos de alto nível em áreas prioritárias, promovendo, também, o reagrupamento dos profissionais e o regresso ao País dos que se encontram a trabalhar no estrangeiro;
- e) aperfeiçoar as carreiras de investigador;
- f) definir um sistema de incentivos à inovação, incluindo a celebração de contratos-programa para a inovação;
- g) criar uma banda de alto débito para fins científicos e educativos;
- h) instituir os «prémios-ciência» e «prémios-inovação».

Metas

| Varáveis | 2007 | 2008 | 2009 |
|--|------|------|------|
| Promover a georeferenciação da maioria das capitais da província | | | X |

Programas:

- Programa de Sociedade de Informação e de Conhecimento;
- Programa de Formação de Recursos Humanos para C&T e Inovação;
- Programa de Implementação do Sistema C&T e Inovação;
- Programa de Inovação e Competitividade.

Organismo responsável: Ministério da Ciência e Tecnologia.

32. Política de Promoção do Investimento e de Apoio às Exportações:

Objectivos

A política de promoção do investimento e de apoio às exportações pretenderá atingir os seguintes objectivos: aumentar o investimento, nacional e estrangeiro, como meio de garantir a sustentabilidade do desenvolvimento, a reconstrução nacional, a criação de emprego e a redução da pobreza; promover a internacionalização da economia angolana e criar um sector exportador de base nacional, competitivo, eficaz e eficiente.

Acções e Medidas de Política

Em 2009 será concedida prioridade à implementação das seguintes acções e medidas de política:

- a) elaborar a estratégia nacional de promoção do investimento, incluindo a definição de produtos-alvo e respectivas localizações preferenciais;
- b) reformular o sistema de incentivos ao investimento privado, dando maior importância a sectores e províncias prioritárias;
- c) publicar o Código de Investimento;
- d) melhorar e agilizar os procedimentos e actos administrativos inerentes ao acto de investir;
- e) elaborar a política estratégica de comércio externo, com identificação de produtos e mercados-alvo e de protecção temporária às actividades económicas emergentes;
- f) definir a marca «Made in Angola» e as condições rigorosas da sua atribuição e promoção;
- g) criar o sistema de crédito e de garantia de crédito à exportação.

Programas:

- Programa de Promoção do Investimento;
- Programa de Apoio às Exportações.

Organismo responsável: Agência Nacional do Investimento Privado.

33. Política de Desenvolvimento do Sector Financeiro:**Objectivos**

A política de desenvolvimento do sector financeiro visará os seguintes objectivos: construir um sistema bancário e segurador modernos, eficientes, sustentáveis e assegurar o funcionamento competitivo e regulado dos mercados financeiros; promover a captação da poupança e orientá-la para as prioridades de desenvolvimento do País.

Acções e Medidas de Política

Tendo em vista estes objectivos, serão privilegiadas as seguintes acções e medidas de política:

- a) consolidar o Banco de Desenvolvimento de Angola;
- b) promover a criação da Banca de Investimento e de outras instituições financeiras especializadas;
- c) reestruturar os bancos comerciais de propriedade do Estado;
- d) desenvolver as micro-finanças e o micro-crédito;
- e) promover a harmonização das transacções e pagamentos do Estado;
- f) apoiar a criação de instituições especializadas na prestação de serviços ao sector bancário;
- g) implementar a bolsa de valores mobiliários e criar a central de compensação, liquidação e custódia de valores mobiliários;
- h) desenvolver o mercado de títulos da dívida pública;
- i) promover a criação de instituições financeiras não bancárias de apoio ao mercado de capitais;
- j) publicar e implementar o seguro obrigatório de responsabilidade civil automóvel e respectivo fundo de garantia;
- k) desenvolver o mercado interno do resseguro.

Programas:

Estruturação e Modernização do Sector Bancário;
Desenvolvimento do Mercado de Capitais;
Desenvolvimento do Sector Segurador.

Organismo responsável: Ministério das Finanças e Banco Nacional de Angola

VIII. Políticas e Prioridades Sectoriais:**VIII. 1. Sectores Económicos:****Agricultura:****Objectivos**

Promover o desenvolvimento socioeconómico integrado e sustentável do sector agrícola tendo em conta o potencial dos recursos naturais e a competitividade do sector, com

maior geração de emprego e renda, de forma a garantir a segurança alimentar, o abastecimento interno, o aproveitamento de oportunidades nos mercados local, regional e internacional. Os objectivos específicos para o ano de 2009 são:

- a) revitalizar e diversificar a economia rural contribuindo para o combate à fome, à pobreza, melhoria das condições de vida das famílias camponesas e à maior segurança alimentar;
- b) desenvolver capacidades institucionais, de investimentos e de recursos humanos na investigação agrícola para gerar, adaptar e transferir tecnologias agrícolas, pecuárias e florestais;
- c) promover em coordenação com o Ministério do Comércio e outros órgãos afins os fluxos de comércio, insumos e produtos alimentares entre os centros rurais e as zonas urbanas e periurbanas;
- d) apoiar a implementação de mecanismos de acesso ao crédito e outras formas de finanças rurais públicas e privadas;
- e) dinamizar a economia rural, promovendo o sector camponês e o sector empresarial privado agro-pecuário e florestal.

Acções e Medidas de Política

Para alcançar esses objectivos serão implementadas as seguintes acções e medidas de política:

Desenvolvimento rural integrado visando, durante o ano de 2009, incrementar os níveis de segurança alimentar através de medidas assentes na articulação entre a sociedade civil, o empresariado e as instituições governamentais com os seguintes programas:

- a) programa de desenvolvimento rural e combate à pobreza;
- b) programa de extensão e desenvolvimento rural;
- c) programa nacional de segurança alimentar e nutricional;
- d) programa de apoio específico à mulher rural e da periferia.

Promoção e desenvolvimento do agro-negócio com o objectivo de fomentar as produções alimentares, constituído pelos programas:

- a) promoção de pólos agro-industriais;
- b) programa de apoio e fomento à produção animal;
- c) programa de desenvolvimento e gestão dos recursos florestais;
- d) programa de fomento do café e do palmar;

- e) programa de apoio à produção agrícola comercial e exportações;
- f) programa para regulação e promoção da sanidade animal e vegetal.

Reabilitação de infra-estruturas de apoio à produção permitindo criar as condições para atrair o investimento privado nas seguintes iniciativas:

- a) construção e reabilitação de perímetros irrigados;
- b) programa de pequenos aproveitamentos hidroeléctricos;
- c) programa de apoio aos pequenos regadios.

Investigação agrária com iniciativas para o desenvolvimento científico, tecnológico e de inovações aplicadas aos sectores agro-pecuário e florestal com destaque para:

- a) sistema nacional de investigação agrária;
- b) centros nacionais de investigação de produtos e recursos;
- c) programas de capacitação e gestão.

Crédito e finanças rurais com iniciativas económicas e legais para mobilizar e criar mecanismos que estimulem o sector bancário a direccionar mais recursos ao crédito rural para a produção e comercialização de insumos e produtos agro-pecuários e florestais:

- a) promoção do crédito via sistema bancário nacional privado;
- b) apoio às finanças rurais via sector público.

Fortalecimento do comércio rural promovendo o desenvolvimento do comércio no meio rural, visando a dinamização dos circuitos e dos fluxos bilaterais de comércio entre o campo e a cidade, via:

- a) reabilitação e implementação de infra-estruturas de armazenamento e estruturação de circuitos de distribuição e recolha;
- b) desenvolvimento de linhas de financiamento para a comercialização rural com taxas, prazos e garantias adequadas ao sector;
- c) articulação com o Programa de Reestruturação do Sistema de Logística e de Distribuição de Produtos Essenciais à População, PRESILD, contribuindo para o seu sucesso e obtenção de sinergias.

Gestão sustentável de recursos naturais com iniciativas que preservem o meio ambiente nos subsectores de agricultura, pecuária e florestas através de:

- a) identificação, preservação e multiplicação de recursos genéticos;
- b) caracterização e inventário dos recursos florestais;

- c) programa de gestão sustentável de recursos naturais;
- d) programa de desenvolvimento florestal de espécies nativas e comerciais;
- e) fiscalização, controlo, monitoria e avaliação de recursos naturais renováveis.

Fortalecimento institucional e formação de quadros tendo em vista a maior eficiência institucional do sector agrário, com destaque para:

- a) modernização institucional do Ministério da Agricultura;
- b) formação e capacitação de recursos humanos no sector público agrário.

Formulação e aprovação de legislação adequada no âmbito de:

- a) saúde e quarentena de animais e plantas;
- b) controlo da qualidade e utilização de sementes, fertilizantes e pesticidas;
- c) apoio à elaboração de normas de qualidade e uso industrial de produtos do sector agrário; e posse e uso da terra.

Metas

| Variável | 2007 | 2008 | 2009 |
|--|---------------|----------------|----------------|
| 1. Áreas cultivadas (ha): | | | |
| Cereais | 1 690 667 | 1 901 247 | 1 961 457 |
| Raízes e tubérculos | 1 043 033 | 1 043 351 | 1 047 676 |
| Leguminosas | 549 256 | 672 954 | 852 986 |
| 2. Produções agrícolas (ton): | | | |
| Cereais | 1 400 046 | 1 824 661 | 2 406 027 |
| Raízes e tubérculos | 13 412 012 | 15 571 587 | 17 307 229 |
| Leguminosas | 334 945 | 450 978 | 628 648 |
| Café | 5 742 | 11 523 | 17 285 |
| Frutas tropicais | 1 905 121 | 2 533 811 | 3 293 954 |
| 3. Produção pecuária (ton) | 29 446 | 48 479 | 67 514 |
| 4. Produção de madeira em toro (m³) | 75 596 | 247 500 | 544 500 |
| 5. Implementar e operar perímetros irrigados (ha) | — | — | 20 000 |

Programas:

Programa de Apoio à Produção Agrícola Comercial e Exportação;
 Programa de Desenvolvimento Rural e Combate à Pobreza;
 Programa de Segurança Alimentar e Nutricional
 Programa de Reabilitação e Construção de Perímetros Irrigados;
 Programa de Reestruturação da Investigação e Desenvolvimento;
 Programa de Desenvolvimento e Gestão dos Recursos Florestais;
 Programa de Promoção de Pólos Agro-Industriais;
 Programa de Apoio e Fomento à Produção Animal.

Organismo responsável: Ministério da Agricultura e Secretaria de Estado do Desenvolvimento Rural.

Condições Necessárias à Implementação e Sustentabilidade dos Projectos:

Reforço do sistema de investigação agrária;
Capacitação dos técnicos extensionistas, melhoria das condições de trabalho;
Adopção e vulgarização de tecnologias adaptadas.

Pescas:

Objectivos

A «política de apoio ao desenvolvimento das pescas e aquicultura», em 2009, dará prioridade aos seguintes objectivos:

- gerir de forma sustentável e responsável os recursos marinhos;
- melhorar o nível nutricional da população;
- alargar e valorizar a fiteira das pescas, seja no plano das actividades de captura de pescado no seu processamento e transformação industrial e nas actividades de suporte (frio, construção naval e equipamento);
- apoiar a qualificação dos recursos humanos e o desenvolvimento da capacidade empresarial do sector.

Ações e Medidas de Política

Para garantir estes objectivos e as metas preconizadas, será dada prioridade, em 2009, às seguintes acções e medidas de política:

- elaborar a política integrada para as pescas e aquicultura;
- implementar os serviços de extensão e apoio;
- desenvolver estações-piloto para a aquicultura (marinha e continental);
- aplicar o Plano Nacional IUU⁽⁴⁾, nos termos previstos pela FAO;
- institucionalizar a Academia de Pesca do Namibe;
- preparar o sistema integrado de gestão de águas costeiras;
- criar o sistema de informação do sector das pescas;
- intensificar a implementação da rede de frio;
- iniciar a construção de uma embarcação de investigação científica LOA e construção de uma embarcação oceânica de investigação científica;
- iniciar a construção dos centros de investigação pesqueira do Cuanza-Sul, Cabinda e Luanda e de investigação da pesca artesanal em águas continentais em Malanje, Moxico e Lunda-Norte;
- lançar o sistema de vigilância, adquirir barcos patrulheiros e controlo da actividade da pesca;

- iniciar o programa de construção de cinco centros de apoio à pesca artesanal e do programa de aquisição de canoas para a pesca artesanal em águas continentais;
- elaborar os estudos e projecto para a construção dos terminais pesqueiros do Soyo, Lucira, Tombwa, Baía Farta, Ambriz, Samba e Mampeza;
- elaborar os estudos e projectos para os Institutos Médios de Pesca de Luanda e Namibe, escolas básicas da Cefopesca de Luanda, Soyo, Benguela e Namibe e da Escola de Aquicultura de Malanje;
- assegurar a aplicação dos códigos de conduta das pescas, aquicultura e ambiente aquático.

Metas

| Variáveis | 2007 | 2008 | 2009 |
|---|---------------|----------------|----------------|
| Captura máxima admissível de pescado, crustáceos e moluscos (ton) ... | — | — | 808 432 |
| Capturas (ton): | | | |
| Pesca Industrial: | | | |
| Pescado | 108 392 | 252 646 | 308 678 |
| Crustáceos e moluscos | 8 000 | 8 000 | 8 000 |
| Pesca semi-industrial | 70 645 | 166 103 | 202 942 |
| Artisanal: | | | |
| Marítima | 118 403 | 280 612 | 280 612 |
| Continental | — | — | 8 200 |
| Aplicação das capturas: | | | |
| Exportação (ton) | 6 997 | 13 987 | 92 723 |
| Farinha e óleo de peixe | — | — | 50 000 |
| Peixe | — | — | 36 323 |
| Crustáceos e moluscos | — | — | 6 400 |
| Transformação/distribuição (ton): | | | |
| Fresco | 241 819 | 97 552 | 97 552 |
| Congelado | 71 970 | 64 775 | 64 773 |
| Seco meia cura | 5 596 | 63 620 | 63 620 |
| Farinhas | 605 | 4 800 | 4 800 |
| Conservas | 1 628 | 1 720 | 6 680 |
| Produção de sal iodizado (ton) ... | 22 453 | 120 658 | 150 000 |
| Emprego | — | — | 24 100 |

Programas:

Programa de Gestão dos Recursos e Sustentabilidade;
Programa de Reapetrechamento da Frota e Recuperação das Infra-Estruturas;
Programa de Aquicultura Ecologicamente Responsável;
Programa de Biotecnologia;
Programa de Regulação dos Usos e Funcionalidade dos Ecossistemas.

Organismo responsável: Ministério das Pescas

⁽⁴⁾ Acrónimo da expressão inglesa de referência pesca ilegal não declarada e não regulamentada.

Petróleo e Gás:**Objectivos**

A política para o sector do petróleo e gás, em 2009, dará prioridade aos seguintes objectivos:

- a) contribuir para a sustentabilidade da produção petrolífera;
- b) fomentar a dinamização da cadeia de fornecimentos de bens e serviços ao sector petrolífero;
- c) apoiar a diversificação do sector através do desenvolvimento da fileira do petróleo.

Ações e Medidas de Política

Para garantir estes objectivos, será dada prioridade, em 2009, às seguintes acções e medidas de política:

- a) controlar um ritmo de exploração de petróleo e gás natural, que considere a evolução das reservas técnicas (comprovadas e prováveis), economicamente viáveis, as alterações e seu ritmo das transformações da matriz energética mundial e os respectivos preços, a médio e longo prazos;
- b) implementação de uma política de redução da economia de enclave, com base a:
 - i) identificação de oportunidades de parcerias entre empresas angolanas e estrangeiras para dinamização da cadeia de fornecimentos de bens e serviços ao sector petrolífero;
 - ii) identificação de oportunidades de melhorias para o mercado angolano em geral e para a indústria petrolífera em particular, visando aumentar a participação de conteúdo local na indústria.
- c) implementação e monitorização do instrumento legal e impulsor de recrutamento, integração, formação e desenvolvimento de pessoal angolano na indústria petrolífera;
- d) assegurar a conclusão da implementação do plano director de armazenagem;
- e) continuação do projecto de melhoramento da rede de distribuição, na sua componente de construção de postos de abastecimento (pressupondo o aumento dos postos de venda e o fornecimento de produtos e serviços de qualidade em toda a cadeia de distribuição), com o objectivo de expandir e melhorar a rede de distribuição em todo o território nacional;
- f) dar continuidade à implementação do Projecto Angola LNG;

- g) intensificação dos estudos e/ou trabalhos preparatórios do lançamento dos investimentos industriais mais significativos, como sejam a nova refinaria do Lobito.

Metas

| Variedade | 2007 | 2008 | 2009 |
|--|-----------|-----------|-----------|
| Prospecção sísmica a 2D (km) | — | — | 1 700 |
| Prospecção sísmica a 3D (Km ²) ... | — | — | 6 000 |
| Poços de avaliação | — | — | 43 |
| Poços de desenvolvimento | — | — | 113 |
| Produção de petróleo bruto (milhões barris) | 619,8 | 693,6 | 739,7 |
| Produção de produtos refinados (T.M.) | 1 887 744 | 1 951 600 | 2 798 333 |
| Produção de LPG (barris) | 7 919 664 | 8 315 647 | 8 585 000 |

Programas:

Programa para o Petróleo e o Gás Natural;
Programa de Infra-Estruturas de Apoio ao Sector;
Programa de Dinamização da Cadeia de Fornecimento de Bens e Serviços Locais.

Organismo responsável: Ministério dos Petróleos.

Geologia e Minas:**Objectivos**

A política para o sector geológico e mineiro, em 2009, dará prioridade aos seguintes objectivos:

Aumentar o conhecimento do potencial geológico-mineiro do País de modo a contribuir para a sustentabilidade do desenvolvimento de Angola, a partir de uma exploração racional e responsável dos recursos minerais, sustentando a desenclavização da economia nacional através do apoio à diversificação e surgimento de novas actividades que valorizem os recursos minerais do País, tendo em vista o desenvolvimento de um «cluster» centrado nos recursos minerais «geoindústria».

Ações e Medidas de Política

Para garantir estes objectivos, será dada prioridade, em 2009, às seguintes acções e medidas de política:

- a) elaborar a Estratégia Nacional dos Recursos Minerais a longo prazo que defina as componentes prioritárias a desenvolver e sua inserção no «cluster» recursos minerais;
- b) elaborar e implementar um plano nacional de geologia;

- c) intensificar os levantamentos geológicos básicos e os geofísicos;
- d) reorganizar e modernizar o cadastro mineiro e sistema de demarcações das concessões outorgadas;
- e) rever a legislação mineira e outros diplomas atinentes à mineração e regulamentar de modo faseado;
- f) melhorar os procedimentos de outorga de direitos mineiros e gestão dos mesmos;
- g) regulamentar o enquadramento da actividade artesanal em áreas bem seleccionadas e apropriadas, para a exploração de pedras preciosas, semipreciosas, matérias-primas para construção de origem mineira (inertes);
- h) criar um sistema de financiamento ao desenvolvimento do sector, enfatizando acções de promoção do sector como uma boa alternativa para investidores para a diversificação da produção mineira;
- i) dinamizar o acompanhamento e fiscalização das actividades geológicas mineiras em coordenação com os governos provinciais;
- j) elaborar e implementar acções e programas de desenvolvimento de recursos humanos;
- k) melhorar o sistema de informação e actualização das estatísticas do sector.

Metas

| Variáveis | 2007 | 2008 | 2009 |
|---|---------|----------|----------|
| Produção industrial de diamantes nos diferentes tipos de jazigos «kimberlitos e aluviões» e produção artesanal (mil quilates) | 9 701,7 | 10 000,0 | 10 132,7 |
| Produção de rochas ornamentais (m ³) | 46 449 | 40 500 | 42 000 |
| Emprego Líquido | 13 030 | 13 471 | 13 929 |

Programas:

- Programa de Recuperação das Infra-Estruturas Geológicas;
- Programa de Administração e Gestão de Recursos Minerais;
- Programa de Protecção e Conservação do Ambiente.

Organismo responsável: Ministério da Geologia e Minas.

Indústria:

Objectivos

A política industrial em 2009 orientar-se-á pelos seguintes objectivos:

- a) aumentar as cadeias de valor dos recursos naturais nacionais;

- b) reabilitar o parque industrial existente e fomentar a complementaridade da estrutura industrial;
- c) construir um segmento moderno industrial, com qualidade, tecnologia apropriada e competitividade internacional;
- d) fomentar o desenvolvimento industrial a nível territorial, com base em pólos industriais e zonas económicas especiais;
- e) proceder à reestruturação, regularização jurídica e privatização das empresas industriais ainda detidas pelo Estado;
- f) reforçar as instituições do sector industrial e apoiar o desenvolvimento do sector privado e de grupos económicos nacionais;
- g) melhorar os processos de controlo da qualidade industrial.

Acções e Medidas de Política

Para concretizar as metas e os objectivos enunciados, será dada prioridade às seguintes acções e medidas de política:

Políticas:

- a) aprovação da Lei de Incentivos Fiscais e Aduaneiros ao Investimento Industrial;
- b) operacionalização do Fundo de Fomento Empresarial para financiar projectos industriais;
- c) publicação da Lei Sobre Sociedades de Garantia de Crédito e da Lei Sobre Fundo de Contra Garantia de Crédito;
- d) melhoria das condições de acesso ao crédito industrial, designadamente pelo Banco de Desenvolvimento de Angola;
- e) introdução de um regime de protecção temporária às actividades industriais emergentes;
- f) reforço significativo das capacidades do Instituto Angolano de Normalização e Qualidade e do Instituto Angolano de Propriedade Industrial;
- g) reestruturação e/ou privatização de empresas industriais na posse do Estado;
- h) lançamento do programa de reconstituição do capital humano;
- i) lançamento do programa de apoio ao sector privado.

Infra-estruturas:

- a) melhorar as condições infra-estruturais do Pólo de Desenvolvimento Industrial de Viana e Bom Jesus;
- b) dar continuidade aos trabalhos de infra-estruturas do Pólo Industrial de Fútila;
- c) arrancar com os trabalhos preparatórios do lançamento dos Pólos de Desenvolvimento Industrial de: Soyo, Matala, Tômbwa, Catumbela e Caála;

- d) iniciar estudos preliminares visando a criação de outros pólos de desenvolvimento industrial de: Kunje, Dondo, Negage/Sanza Pombo, Catoca e Kassinga;
- e) institucionalização da ZEE Luanda-Bengo.

Metas

| Variáveis | 2007 | 2008 | 2009 |
|--|-------|-------|--------|
| Crescimento do produto industrial (%) | 32,5 | 55,3 | 25,5 |
| Criação de novos empregos no sector da indústria transformadora | 2.814 | 3.900 | 10.000 |

Programas:

Programa de Reconstituição do Capital Humano na Indústria;

Programa de Apoio ao Sector Privado⁽³⁾;

Programa das Cadeias Produtivas.

Organismo responsável: Ministério da Indústria.

Comércio:

Objectivos

A política para o sector do comércio, em 2009, dará prioridade aos seguintes objectivos:

- a) dar continuidade do desenvolvimento de um conjunto de infra-estruturas logísticas, de circuitos comerciais e de uma rede de distribuição que, possibilitando a realização de excedentes de produção e o abastecimento em todo o território de «inputs» produtivos e bens de consumo essenciais, contribua activamente para a eliminação da fome e da pobreza, bem como para o desenvolvimento económico;
- b) desenvolver sistemas organizativos e de gestão adequados, de maneira a assegurar a melhoria da prestação de serviços ao sector comercial nacional.

Ações e Medidas de Política

Para concretizar as metas e os objectivos enunciados, será dada prioridade às seguintes ações e medidas de política:

- a) implementar uma rede de plataformas logísticas integradoras de todos os modos de transporte;
- b) definir um sistema de incentivos fiscais que incidam sobre actividades empresariais complementares e periféricas directamente dinamizadoras do sector da logística e distribuição;
- c) criar linhas de crédito direccionadas ao pequeno e médio comércio, com condições de acesso e amortização adequadas à natureza da actividade;
- d) dar continuidade dos trabalhos de reabilitação, construção, expansão e modernização de infra-estruturas comerciais;
- e) estender a implementação de «lojas pedagógicas» que consistem em lojas modelo, onde os comer-

ciantes possam em termos teórico-práticos aprender as técnicas de gestão, armazenagem, conservação, exposição e venda de bens, de modo a rentabilizar o seu negócio e prestar serviços aos consumidores;

- f) garantir o aprovisionamento, distribuição de bens essenciais à economia real;
- g) comercialização de bens e serviços o mais próximo possível do local de residência e de trabalho do consumidor e das zonas de produção, tendo em atenção os hábitos e costumes, incentivando a criação de lojas de proximidade;
- h) melhorar e/ou implantar infra-estruturas técnico-administrativas de suporte aos serviços a prestar ao sector comercial nacional;
- i) desenvolver o enquadramento institucional e legal do sector, nomeadamente:

- i) plano director para o desenvolvimento do comércio em Angola;
- ii) quadro de incentivos públicos e parcerias público-privadas;
- iii) apoios financeiros à actividade empresarial;
- iv) desenvolvimento dos recursos humanos do sector comercial.

Metas

| Variáveis | 2007 | 2008 | 2009 |
|---|------|------|-------|
| Continuidade da construção dos CLOD de Luanda e Huambo, e o início da construção dos CLOD de Malanje e Benguela | — | — | 2 |
| Empregos gerados por esses 4 CLOD | — | — | 1 200 |
| Construção de entrepostos logísticos para suporte à «Rede Comercial de Proximidade» | — | — | 4 |
| Empregos gerados por esses 4 entrepostos | — | — | 1 350 |
| Empregos directos | — | — | 480 |
| Indirectos (construção e outros) | — | — | 870 |
| Construção/reabilitação de mercados municipais, nas Cidades de Benguela, Menongue, Lucapa (Dundo), Saurimu, Luena, Uíge, Ondjiva, Cupene, Ndalatando e Lubango | — | — | 41 |
| Empregos gerados por esses 41 mercados | — | — | 9 000 |
| Empregos directos | — | — | 4 000 |
| Indirectos (construção e outros) | — | — | 5 000 |
| Construção de lojas de proximidade | — | — | 50 |
| Empregos gerados por essas lojas | — | — | 1 400 |
| Emprego directos | — | — | 1 000 |
| Indirectos (construção e outros) | — | — | 400 |
| Construção de 3 centros de serviços comerciais na Província de Luanda (Municípios de Viana, Cazenga e Sumbizanga) e mais 2 nas Cidades de Benguela e Huambo | — | — | 5 |
| Empregos gerados por essas lojas | — | — | 5 280 |
| Empregos directos | — | — | 4 480 |
| Indirectos (construção e outros) | — | — | 800 |

(3) O programa inclui todas as ações públicas encomendadas para a criação dos pólos industriais.

Programas:

Programa de Criação de Infra-Estruturas Comerciais;
Programa Nacional de Formação para o Comércio e Serviços;
Programa Nova Política Comercial.

Organismo responsável: Ministério do Comércio.

Hotelaria e Turismo:**Objectivos**

A política para o sector da hotelaria e turismo, em 2009, dará prioridade aos seguintes objectivos:

- a) promover a participação do sector do turismo no produto interno bruto e melhorar as condições de vida das populações e do emprego, através do apoio à iniciativa privada no que se refere ao aumento e reabilitação do parque hoteleiro instalado e à melhoria da prestação de serviços turísticos;
- b) promover o potencial do sector e incrementar a qualidade dos serviços prestados;
- c) reforçar a valorização dos quadros através da aplicação progressiva de um plano nacional de formação no ramo de hotelaria e turismo.

Ações e Medidas de Política

Para concretizar as metas e os objectivos enunciados, será dada prioridade às seguintes acções e medidas de política:

- a) rever o plano director do turismo;
- b) elaborar os planos de ordenamento turístico específicos para as províncias prioritárias e criar zonas legalmente delimitadas de interesse turístico;
- c) definir incentivos ao investimento no quadro de parcerias público-privadas;
- d) implementar um sistema de certificação profissional mediante a atribuição de carteiras profissionais;
- e) desenvolver um sistema de normas e certificação da qualidade, específico para os estabelecimentos hoteleiros, incluindo certificação da infra-estrutura e dos métodos de gestão;
- f) elaborar a base territorial de desenvolvimento do turismo, considerando as três zonas (I, II e III);
- g) definir a estratégia e o sistema de formação turística, incluindo os estudos para a criação do Instituto Nacional de Formação Turística;
- h) definir o programa de requalificação das competências dos funcionários dos serviços do turismo;
- i) lançar o desenvolvimento de uma rede de escolas técnicas (uma por região);
- j) rever e/ou actualizar e adaptar o quadro legal e regulamentar do sector;

k) actualizar o inventário dos recursos turísticos de Angola;

l) definir necessidades hoteleiras e turísticas em Luanda e restantes províncias e elaborar uma estratégia de resposta.

Metas

| Variáveis | 2007 | 2008 | 2009 |
|--|------|------|-------|
| Postos de trabalho | — | — | 2.052 |
| Oferta de alojamento (novos quartos) | — | — | 1.396 |
| Número de camas | — | — | 2.792 |
| N.º de restaurantes e similares | — | — | 87 |
| N.º de agências de viagens | — | — | 30 |
| Empreendimentos hoteleiros | — | — | 21 |

Programas:

Programa Espaço Angola;
Programa de Dinamização da Oferta;
Programa de Divulgação e Promoção do Potencial Turístico;
Reforço da Capacidade de Captação de Investimentos;
Formação de Recursos Humanos.

Organismo responsável: Ministério da Hotelaria e Turismo.

VIII. 2. Infra-Estruturas Económicas:**Águas:****Objectivos**

Satisfazer as necessidades de água e serviços adequados de saneamento das águas residuais induzidas pelo processo de reconstrução nacional e desenvolvimento económico e social do País, com base na utilização racional e sustentada dos recursos hídricos nacionais.

Ações e Medidas de Política

Para concretizar os objectivos enunciados, será dada prioridade às seguintes acções e medidas de política:

- a) actualização e implementação dos planos directores dos sistemas de abastecimento de água e de saneamento de águas residuais das cidades;
- b) desenvolvimento de um quadro tarifário que garante cobertura dos custos de exploração dos operadores, promova a recuperação da parte dos investimentos e proteja os grupos populacionais mais desfavorecidos;
- c) promoção de soluções de abastecimento de água potável e de saneamento básico para as populações periurbanas e rurais;
- d) implementação da fase B do Programa Água para Todos, o qual tem por objectivo o abastecimento de água potável nas áreas rurais. Durante a

fase B o programa incidirá, fundamentalmente, nas localidades dos municípios mais populosos e abrangidos pelo processo de descentralização e desconcentração administrativa. Pretende-se neste período executar 40% das acções globais previstas no plano de acção;

- e) em 2009, para a Cidade de Luanda, a empresa concessionária, Empresa Pública de Águas (EPAL-EP), prevê concluir o projecto executivo e iniciar a construção de um novo sistema de abastecimento de água (sistema do Bitá);
- f) prossecução dos esforços para a criação e fomento das entidades empresariais locais que irão encarregar-se da gestão e exploração dos sistemas de abastecimento de água ao nível local ou regional.

Metas

| Variáveis | 2007 | 2008 | 2009 |
|---|------|------|---------|
| Capacidade instalada/disponibilidade de água m ³ | — | — | 750 000 |

Programas:

- Programa de Reabilitação e Ampliação dos Sistemas Urbanos de Água e Saneamento;
- Programa de Desenvolvimento e Utilização dos Recursos Hídricos;
- Programa «Água para Todos»;
- Programas Controlo de Qualidade;
- Programa de Desenvolvimento Institucional.

Organismo responsável: Secretaria de Estado das Águas.

Energia:

Objectivos

A política energética, em 2009, dará prioridade ao seguinte objectivo: contribuir para o aumento da produção, transporte e distribuição de energia, atendendo às necessidades de energia eléctrica induzidas pelo processo de reconstrução nacional e desenvolvimento económico e social de Angola.

Acções e Medidas de Política

Para concretizar os objectivos enunciados, será dada prioridade às seguintes acções e medidas de política:

Sistema Norte:

- a) desenvolvimento das acções de reabilitação e construção de novas barragens e centrais hidroeléctricas (Aproveitamento Hidroeléctrico de Cambambe-Alcamento e 2.ª Central, Mabubas, N'Hangue, Laúca, Caculo Cabaça);

- b) desenvolvimento das acções de construção do sistema de transporte associado aos aproveitamentos hidroeléctricos, compreendendo a integração do Zaire ao Sistema Norte e a interligação Norte-Centro, a integração do Uíge ao Sistema Norte;
- c) reabilitação e expansão das redes eléctricas de média tensão, baixa tensão e de iluminação pública.

Sistema Centro:

- a) desenvolvimento das acções de reabilitação e construção de novas barragens e centrais hidroeléctricas (Aproveitamento Hidroeléctrico de Cacombo, Lomann, Gove e Biopio);
- b) desenvolvimento das acções de construção do sistema de transporte associado aos aproveitamentos hidroeléctricos, compreendendo a interligação entre Centro-Sul, a integração do Huambo e Bié ao Sistema Centro;
- c) reabilitação e expansão das redes eléctricas de média tensão, baixa tensão e de iluminação pública.

Sistema Sul:

- a) desenvolvimento das acções de reabilitação e construção de novas barragens e centrais hidroeléctricas (Aproveitamento Hidroeléctrico da Matala, Jamba-ya-Mina, Jamba-ya-Oma e Baynes);
- b) reabilitação e expansão das redes eléctricas de média tensão, baixa tensão e de iluminação pública.

Sistemas Isolados:

- a) desenvolvimento das acções de construção de centrais mini-hídricas (Aproveitamento Hidroeléctrico Chiumbe-Dala, Mbridge e outras);
- b) desenvolvimento das acções de instalação da 2.ª fase do projecto Luquixe;
- c) reabilitação e expansão das redes eléctricas de média tensão, baixa tensão e de iluminação pública.

Fontes Renováveis de Energia:

- a) promoção de projectos piloto no domínio das fontes renováveis de energia (construção de aldeias solares da Província do Huambo, Bié, Lunda-Norte, Zaire e Malanje);
- b) desenvolvimento das acções de instalação de parques eólicos nas Províncias de Cabinda e Huambo (de 1MW) e Namibe (de 4 MW).

Metas

| Variável | 2007 | 2008 | 2009 |
|--|---------|---------|---------|
| Produção de electricidade (GWH) | 3 688 | 3 952 | 5 280 |
| Potência total instalada (MW) | 1 315 | 1 850 | 2 200 |
| N.º de ligações a clientes | 339 536 | 386 689 | 433 840 |
| Agregados familiares com acesso | 805 536 | 888 180 | 970 330 |

Programas:

Programa de Expansão da Capacidade de Produção e Transporte de Energia Eléctrica;
 Programa de Reabilitação e Ampliação das Redes de Distribuição de Energia Eléctrica;
 Programa Nacional de Electrificação;
 Programa de Reforço da Capacidade Institucional.

Organismo responsável: Ministério da Energia.

Obras Públicas:**Objectivos**

A política de obras públicas, em 2009, dará prioridade ao seguinte objectivo: contribuir para o reforço de reconstrução nacional, promovendo o desenvolvimento socioeconómico de Angola através da reabilitação e construção de infra-estruturas adequadas às exigências do processo de desenvolvimento do País.

Ações e Medidas de Política

Para concretizar as metas e os objectivos enunciados, será dada prioridade às seguintes acções e medidas de política:

- revisar e actualizar o regulamento da actividade de empreiteiros de obras públicas, industriais de construção civil e fornecedores de obras;
- aprovar o regulamento da actividade dos projectistas de obras públicas;
- revisar e actualizar o regulamento da Comissão Nacional de Inscrição e Classificação dos Empreiteiros de Obras Públicas, Industriais de Construção Civil e Fornecedores de Obras;
- dar continuidade às obras de reabilitação dos aeroportos de Ondjiva, Luena e Saurimo;
- instalar novas fábricas de cerâmica que permitam incrementar a produção de tijolo, telha, louça sanitária e outros artefactos;

- incrementar esforços de reabilitação e construção dos edifícios das administrações municipais, prioritariamente do universo dos 68 municípios seleccionados para a 1.ª fase do programa de descentralização administrativa;
- incrementar esforços de reabilitação e construção dos edifícios públicos das capitais das províncias;
- dar continuidade às acções de combate às ravinas nas províncias do Leste do País (Moxico, Lunda-Norte e Lunda-Sul), no Uíge e Huíla;
- elaborar estudos e projectos com vista à contenção de ravinas; e
- prosseguir as acções de protecção costeira e de desassoreamento e regularização dos leitos dos Rios Coporolo, Cavaco, Catumbela e Bero.

Metas

| Variáveis | 2007 | 2008 | 2009 |
|--|------------|-------------|-------------|
| Reabilitação da rede fundamental de estradas (Km) | 927 | 3 250 | 3 000 |
| Reabilitação/construção de infra-estruturas administrativas | 13 | 48 | 23 |
| Construção de casas | 760 | 2 439 | 6 100 |
| Casas económicas | — | — | 4 600 |
| Casas de média renda | — | — | 1 500 |
| Produção de materiais de construção | — | — | — |
| Cimento (Ton) | 934 927 | 1 638 000 | 1 848 000 |
| Tijolo (Unidades) | 11 952 616 | 106 511 328 | 130 813 587 |
| Telha (Unidades) | 132 563 | 1 141 484 | 1 462 223 |
| Louças sanitária (Unidades) | — | — | 383 188 |
| Outros artefactos (Unidades) | 1 099 428 | 1 351 393 | 1 861 914 |
| Emprego | 36 357 | 62 795 | 79 765 |

Programas:

Programa de Reabilitação e Construção das Infra-Estruturas Económicas Básicas ⁽⁶⁾;
 Programa de Reabilitação e Construção das Infra-Estruturas Administrativas;
 Programa de Fomento da Actividade Produtiva.

Organismo responsável: Ministério das Obras Públicas.

⁽⁶⁾ A localização geográfica dos projectos deste programa e a respectiva rede de interligação, bem como o conjunto de pólos de desenvolvimento industrial e perímetros de irrigação são representadas no mapa inserto na versão de apresentação do plano.

Condições Necessárias à Implementação e Sustentabilidade dos Projectos:

Aumento da oferta de técnicos superiores e médios para a execução e gestão dos projectos e a necessidade de formação de artífices nas diversas especialidades de construção civil e obras públicas para se melhorar, cada vez mais, a qualidade das obras e assegurar a sua manutenção.

Transportes:

Objectivos

A política de transportes, em 2009, dará prioridade ao seguinte objectivo: criação de um sistema integrado de transportes apoiado em plataformas logísticas multimodais adequado aos objectivos do desenvolvimento no mercado nacional e regional, garantindo a máxima cobertura nos principais centros urbanos.

Ações e Medidas de Política

Para concretizar as metas e os objectivos enunciados, será dada prioridade às seguintes acções e medidas de política:

- a) estabelecer e implementar um programa de reordenamento do sistema de transportes das províncias através de planos directores das províncias e de um Plano Director Nacional do Sistema de Transportes de Angola;
- b) acelerar a reabilitação dos caminhos-de-ferro de Luanda, Moçâmedes e Benguela e a prazo, assegurar a interligação entre elas em sistema de rede;
- c) dinamizar a utilização do transporte ferroviário de passageiros nas zonas urbanas, incluindo soluções ferroviárias ligeiras;
- d) dar continuidade às acções de modernização e garantia de segurança do transporte aéreo;
- e) elaborar os estudos condcentes à criação de centros integrados de logística que permitam combinar a actividade dos vários modos de transportação;
- f) definição do quadro legal e operacional a aplicar ao sistema público de transportes;
- g) revisão e implementação da legislação em matéria de transporte pesado de mercadorias em todas as vertentes, adequando o peso por eixo admissível em cada estrada ou troço de estrada;
- h) desenvolver soluções para a profissionalização da gestão do transporte ferroviário e a selecção da modalidade mais adequada para a concessão da exploração das linhas-féreas existentes;

- i) estabelecer competências no domínio da tutela do transporte ferroviário ao nível regulamentar e de supervisão em matéria de segurança de acordo com as directivas da SADC;
- j) adopção de medidas que conduzam a implementação do transporte intermodal;
- k) estudar o relançamento da Companhia de Bandeira (SECIL Marítima), e avaliar a oportunidade da criação de uma frota própria de navios;
- l) lançamento do processo de aquisição de pequenas embarcações com características próprias para a navegação costeira e fluvial;
- m) aceleração dos trabalhos de construção do novo Aeroporto de Luanda e reabilitação dos aeroportos (pistas, acrogares e sistemas de rádio ajuda) das capitais de província, incluindo Luanda;
- n) conclusão dos estudos e projectos para o início de construção do novo Porto de Cabinda;
- o) construção do novo Porto para Luanda (Barra do Dande).

Metas

| Variáveis | 2007 | 2008 | 2009 |
|---|------|-------|-------|
| Início de construção do Porto da Barra do Dande | — | — | 1 |
| Início de construção do novo Porto de Cabinda | — | — | 1 |
| Reabilitação dos Portos do Lobito e Namibe... | — | — | 2 |
| Acelerar a construção do novo Aeroporto Internacional | — | — | 1 |
| Reabilitação de aeroporto | — | 6 | 12 |
| Reabilitação dos Caminhos-de-Ferro (CFL, CFB), CFM-Km) | — | 674 | 2 722 |
| Aquisição de autocarros | — | 3 430 | 650 |
| Aquisição de viaturas | 250 | — | 1 450 |

Programas:

- Programa de Apoio e Aumento da Oferta e da Qualidade do Transporte Rodoviário;
- Programa de Reordenamento dos Transportes Rodoviários;
- Programa de Recuperação e Modernização de Infra-Estruturas Aeronáuticas e do Transporte Aéreo;
- Programa de Recuperação e Modernização de Infra-Estruturas Portuárias;
- Programa de Reconstrução e de Desenvolvimento dos Caminhos de Ferro ⁽¹⁾;
- Programa de Desenvolvimento da Marinha Mercante e Fluvial.

Organismo responsável: Ministério dos Transportes.

⁽¹⁾ A localização geográfica da rede ferroviária nacional, bem como os pólos de desenvolvimento industrial e os perímetros invigados estão representados no mapa inserto na versão de apresentação do plano.

Urbanismo e Habitação:**Objectivos**

A política de urbanismo e habitação, em 2009, dará prioridade aos seguintes objectivos:

- a) produzir legislação e instrumentos programáticos e de gestão;
- b) conceber as opções estratégicas do ordenamento do território;
- c) garantir o direito universal à habitação;
- d) promover a qualificação e o ordenamento do território nacional;
- e) restaurar e melhorar os espaços urbanos e requalificar as áreas degradadas;
- f) actualizar e produzir cartografia nacional;
- g) instituir o Fundo de Fomento Habitacional;
- h) iniciar o desenvolvimento dos projectos urbanísticos e turísticos na orla marítima;
- i) promover a requalificação e o desenvolvimento das cidades e vilas e a execução do Programa Nacional de Habitação.

Metas

| Variáveis | 2007 | 2008 | 2009 |
|---|------|------|--------|
| Regulamentos | 2 | 3 | 12 |
| N.º de Planos OT elaborado Urbanísticos..... | 3 | 3 | 18 |
| N.º de técnicos formados | 25 | 28 | 360 |
| N.º de seminários regionais | 7 | 7 | 18 |
| N.º de marcos geodésicos | 1 | 2 | 7 |
| N.º de estações permanentes | — | 1 | 17 |
| N.º de novas habitações | — | — | 8 |
| N.º de hectares loteados | — | 446 | 11 780 |
| Zonas húmidas identificadas e delimitadas ... | 1 | 3 | 12 |

Programas:

Programa do Ordenamento do Território e do Urbanismo;
Programa de Desenvolvimento Habitacional;
Programa de Geodesia e Cartografia;
Sistema Nacional de Informação Territorial.

Ambiente:**Objectivos**

A política de ambiente, em 2009, dará prioridade aos seguintes objectivos:

- a) produzir legislação e instrumentos programáticos e de gestão;

- b) alcançar os padrões mínimos de qualidade ambiental, através da elaboração e implementação da Política Nacional do Ambiente e seus instrumentos complementares;
- c) criar as condições para que o sector privado participe na área do ambiente;
- d) assegurar a salvaguarda do património ambiental do País.

Ações e Medidas de Política

Para concretizar os objectivos enunciados, será dada prioridade às seguintes acções e medidas de política:

Institucional:

- a) criar infra-estruturas e equipamentos apropriados para os serviços do ministério e institutos tutelados;
- b) institucionalização dos órgãos participativos provinciais;
- c) articulação estratégica com todos os sectores institucionais a nível central e local cuja actividade confluam para o cumprimento dos objectivos institucionais no campo do ordenamento do território e urbanismo, da habitação, da geografia e cadastro e do ambiente;
- d) implementação da Política Nacional do Ambiente;
- e) implementação do Programa Nacional de Combate à Seca e Desertificação;
- f) implementação da estratégia nacional de conservação da biodiversidade;
- g) desenvolvimento da estratégia nacional de resíduos;
- h) implementação do programa e regulamentação do comércio das espécies de fauna em vias de extinção;
- i) intensificação dos trabalhos de inventariação e gestão das zonas húmidas nacionais;
- j) implementação do Programa Nacional de Gestão Ambiental;
- k) identificação da situação actual e reabilitação faseada dos parques e reservas naturais;
- l) implementação de programas de tecnologia e educação e consciencialização ambiental;
- m) desenvolvimento de um Sistema Nacional de Controlo de Indicadores Ambientais;
- n) desenvolvimento do processo de implementação do Programa Nacional sobre as Alterações Climáticas.

Metas

| Variáveis | 2007 | 2008 | 2009 |
|--|------|------|------|
| Estratégia nac. de gestão dos resíduos elaborada | — | 0,25 | — |
| População sensibilizada | 5% | 10% | 15% |

⁽¹⁾ A definir com a conclusão do programa executivo habitacional

Programa:

Programa Nacional de Ambiente.

Organismo responsável: Ministério do Ambiente.

Telecomunicações e Tecnologias de Informação:**Objectivos**

A política de telecomunicações e das tecnologias de informação, em 2009, dará prioridade aos seguintes objectivos: desenvolvimento e expansão das infra-estruturas de suporte à oferta de serviços diversificados de informação e comunicação disponíveis à Administração do Estado e a toda a sociedade, de forma alargada às diferentes províncias do País.

Ações e Medidas de Política

Para concretizar os objectivos enunciados, será dada prioridade às seguintes acções e medidas de política:

- dotar o FADCOM (Fundo de Apoio ao Desenvolvimento das Comunicações) de uma estrutura que permita a mobilização, aplicação e contabilização separada dos recursos destinados ao desenvolvimento das tecnologias de informação e comunicação, bem como da sociedade de informação;
- combater a info-exclusão e promover o desenvolvimento da sociedade de informação;
- lançamento dos trabalhos de expansão e modernização da rede básica de telecomunicações suportada por uma rede de transmissão moderna e robusta, que interligue todo o território nacional com recurso às tecnologias mais desenvolvidas e adaptáveis à nossa realidade, tais como fibra óptica, transmissão por satélite e feixes hertzianos, contemplando também as necessárias redes de comutação, redes de acesso;
- criação de um instituto superior para as tecnologias de informação e comunicação, bem como o estabelecimento de programas de investigação aplicada nas áreas de telecomunicações, correios, meteorologia e tecnologias de informação e comunicação em geral no quadro da criação do parque tecnológico nacional.

Metas

| Variáveis | 2007 | 2008 | 2009 |
|--|-----------|-----------|-----------|
| Terminais da rede fixa | 497 602 | 854 986 | 2 644 286 |
| Terminais da rede móvel | 3 912 676 | 5 024 379 | 6 035 492 |
| Subscritores da Internet | 120 000 | 300 000 | 370 000 |
| Taxa de teledensidade fixa (%) ... | 0,68 | 0,7 | 1,4 |
| Taxa de teledensidade móvel (%) ... | 32,8 | 37 | 42 |
| Completar a cober. integral dos organismos públicos com Website ... | — | — | 20% |
| Assegurar que os professores do sistema adquiram competências em áreas das TIC | — | — | 20% |

Programas:

Programa Mais Mercado;
Programa Melhor Regulação;
Programa de Reconstituição do Capital Humano nas Telecomunicações;
Programa de Reabilitação e Construção de Infra-Estruturas Básicas de Comunicações.

Organismo responsável: Ministério das Telecomunicações e Tecnologias de Informação.

Condições Necessárias à Implementação e Sustentabilidade dos Projectos

Em todos os contratos dos projectos da rede básica das telecomunicações está contemplada a componente da formação e capacitação dos recursos humanos.

Construção do Centro de Formação Técnica da Huawei, bem como a criação do Instituto Superior para a Área das Tecnologias de Informação e Comunicação.

Meteorologia e Geofísica:**Objectivos**

A política para os serviços de meteorologia e geofísica, em 2009, assenta na modernização do Instituto Nacional de Meteorologia e Geofísica (INAMET) com primazia para os aspectos operacionais de rentabilização de infra-estruturas e de redes de observação, bem como das áreas de aplicação articuladas com a investigação e o desenvolvimento, com destaque para navegação aérea, agricultura e alterações climáticas.

Ações e Medidas de Política

Para concretizar os objectivos enunciados, será dada prioridade às seguintes acções e medidas de política:

- reabilitação de infra-estruturas e redes de observação meteorológicas com cobertura em pelo menos todas as capitais provinciais;
- reabilitação da rede nacional de vigilância sísmica, estendendo-a a mais de três províncias;
- desenvolvimento estratégico de uma política de recursos humanos através da entrada em funcionamento do CREFORMA — Centro Regional de Formação de Quadros Especializados em Meteorologia e Ambiente.

Metas

| Variáveis | 2007 | 2008 | 2009 |
|--|------|------|------|
| Instalação da rede de vigilância meteorológica | 2 | 8 | 9 |
| Instalação da rede de vigilância sísmica | 2 | 2 | 3 |

Programas:

Programa de Capacitação Institucional;
Programa Nacional de Formação de Quadros.

Organismo responsável: Ministério das Telecomunicações e Tecnologias de Informação.

Condições Necessárias à Implementação e Sustentabilidade dos Projectos:

Os contratos de fornecimento dos equipamentos para as redes de vigilância têm a componente de formação dos recursos humanos e está em curso em Luanda a construção do Centro Regional de Formação Profissional de Meteorologia (PALOP).

Correios:**Objectivos**

A política para o sector dos correios, em 2009, dará prioridade ao seguinte objectivo: contribuir para a criação de um Serviço Postal Universal em todo o território nacional, promovendo a integração nacional, através de uma rede de estações postais multifuncionais.

Ações e Medidas de Política

Para concretizar os objectivos enunciados, será dada prioridade às seguintes acções e medidas de política:

- reabilitação das infra-estruturas básicas das telecomunicações, permitindo a expansão da rede postal no território nacional, de tal forma que em 2009 tenham sido reabilitadas 22 estações postais e construídas 25;
- elaboração de um estudo e projecto para a criação do banco postal;
- estudo de apoio à diversificação do operador postal;
- lançar um estudo para a criação de uma nova imagem do operador postal, promovendo as áreas de negócios, revitalizando os marcos postais e a figura do carteiro, e alargando o âmbito das suas actividades nos grandes centros populacionais do País;
- reestruturar e organizar a função reguladora do Estado.

Metas

| Variáveis | 2007 | 2008 | 2009 |
|--|------|------|-----------|
| Aumentar o n.º de serviços telegráf. nacional para | | | 3 190 |
| Aumentar o n.º de serviços telegráficos internacional para | — | — | 1 079 |
| Aumentar os serv. de correspond. nacional para | — | — | 357 346 |
| Aumentar os serv. de correspond. internacional para | — | — | 1 211 491 |
| Estações postais a reabilitar | 5 | 2 | 19 |
| Estações postais a construir | 5 | 2 | 14 |

Programas:

Programa de Reabilitação de Infra-Estruturas Básicas;
Programa de Desenvolvimento dos Serviços Postais;
Programa de Capacitação dos Recursos Humanos;
Programa de Tecnologias de Informação e Comunicação.

Organismo responsável: Ministério das Telecomunicações e Tecnologias de Informação.

Condições Necessárias à Implementação e Sustentabilidade dos Projectos

Relativamente ao projecto de informatização dos processos de atendimento e gestão dos balcões dos correios está contemplada a componente de formação dos recursos humanos.

VIII. 3. Sectores Sociais:**Educação:****Objectivos**

A política para a educação, em 2009, dará prioridade aos seguintes objectivos:

- expansão da rede escolar;
- melhoria da qualidade de ensino;
- valorização do professor.

Ações e Medidas de Política

Para concretizar os objectivos e metas enunciados, será dada prioridade às seguintes acções e medidas de política:

- elaboração do Sistema Nacional de Avaliação;
- definir um sistema de avaliação que valorize, registre e valide as competências académicas e profissionais adquiridas em contexto de aprendizagem formal e informal;
- ampliação da rede de entidades promotoras de acções de alfabetização e pós-alfabetização;
- valorização do professor por via da melhoria da sua qualidade.

Alfabetização e educação de adulto:

- reabilitar e equipar as infra-estruturas das instituições escolares do ensino secundário para o ensino de artes e ofícios;
- identificar uma rede de entidades formadoras no âmbito do subsistema de educação de adultos;
- definir um sistema de monitorização, avaliação e apoio metodológico aos programas de iniciativas da sociedade civil dirigidas à formação de adultos;

- d) criação do estatuto docente da educação de adultos;
- e) identificação de programas integrados que combinem a formação geral (alfabetização e pós-alfabetização) com formação profissionalizante;
- f) identificação e dinamização dos programas de alfabetização de adulto, privilegiando as zonas onde as taxas de analfabetismo são mais elevadas, as mulheres, os desmobilizados, os deslocados de guerra e as famílias reassentadas;
- g) formação de formadores para as disciplinas de artes e oficinas e especialistas em andragogia.

Ensino primário:

- a) reabilitar, construir e apetrechar as infra-estruturas, apostando na construção de baixo custo, recorrendo a materiais de origem local e participação da comunidade, sobretudo no ensino primário;
- b) implementação de programas de apoio social escolar nas escolas primárias;
- c) rever e adequar os currículos, programas escolares e materiais didácticos aos contextos social e cultural local e nacional;
- d) envolvimento da comunidade nos projectos educativos;
- e) reforçar a capacidade dos centros de formação contínua de professores do ensino primário;
- f) dar continuidade ao processo de formação de docentes.

Ensino secundário:

- a) reabilitar e equipar as infra-estruturas das instituições escolares do ensino secundário;
- b) identificação e lançamento de um programa de formação inicial de professores do ensino secundário;
- c) reformular currículos do ensino secundário;
- d) implementação de uma base de dados sobre competências e especialidades nacionais.

Metas

| Variáveis | 2007 | 2008 | 2009 |
|---|------|------|-------|
| Redução da taxa de abandono do ens. primário para | — | — | 10,4% |
| Redução da taxa de repelência do ens. primário para | — | — | 19,3% |
| Aumento da taxa de promoção do ens. primário para | — | — | 70,3% |
| Redução da taxa de analfabetismo para | — | — | 21% |

Programas:

- Programa de Desenvolvimento do Ensino Primário e Secundário;
- Programa de Educação Especial;
- Programa de Alfabetização e de Recuperação do Atraso Escolar;
- Programa Saúde Escolar;
- Programa Merenda Escolar.

Organismo responsável: Ministério da Educação.

Ensino superior:

Objectivos

A política para o sector de ensino superior, em 2009, dará prioridade ao seguinte objectivo:

melhorar significativamente a qualidade de ensino e assegurar o desenvolvimento sustentado do ensino superior através da consolidação da visão e da estratégia de desenvolvimento a privilegiar no subsistema de ensino superior através do reforço da base jurídico-institucional, do melhoramento dos recursos, da promoção da actividade académica e pedagógica com ênfase na expansão da rede de instituições e no redimensionamento da Universidade Agostinho Neto e da criação de novas instituições alinhadas com os interesses e perspectivas de desenvolvimento do País.

Ações e Medidas de Política

Para concretizar o objectivo enunciado, será dada prioridade às seguintes acções e medidas de política:

- a) redimensionar a Universidade Agostinho Neto ao âmbito da região académica em que ela se insere;
- b) institucionalizar seis universidades públicas e outros institutos e escolas superiores;
- c) adequar, actualizar e reforçar a legislação sobre o ensino superior;
- d) formar quadros, docentes e pessoal técnico das instituições do ensino superior;
- e) dotar o subsistema de ensino superior de meios que permitam incrementar o planeamento, gestão, monitorar e avaliação tributários da eficácia e eficiência do mesmo;
- f) construir e equipar infra-estruturas académicas e sociais para as novas instituições de ensino, das sete regiões académicas;
- g) proceder à reabilitação das infra-estruturas obsoletas existentes;
- h) reavaliar e reajustar o projecto do Campus da Universidade Agostinho Neto, com vista à sua con-

clusão, em 2009, e o início da sua actividade em 2010;

- i) elaborar o estudo de perfis de formação superior, tendo em vista o alinhamento do subsistema do ensino superior aos interesses de desenvolvimento do País;
- j) assegurar o incremento das bolsas de estudo internas e externas nas áreas de formação prioritárias e aprimorar a sua gestão;
- k) absorver na estratégia do sector as iniciativas desenvolvidas a nível provincial na projecção e criação de IES.

Metas

| Variáveis | 2007 | 2008 | 2009 |
|---|--------|--------|--------|
| Novos empregos directos | — | — | 1 155 |
| Docentes | — | — | 400 |
| Não docentes (auxiliares e pessoal técnico de apoio) | — | — | 755 |
| Novos empregos indirectos | — | — | 4 500 |
| Aumentar o acesso de candidatos inscr. para o ensino super. público | — | — | 20% |
| Elevar o número de estudantes em internatos e lares | — | — | 20% |
| Taxa bruta de escolarização | 3 | 3,5 | 5 |
| N.º de alunos matriculados no ensino superior | 60 000 | 72 000 | 85 000 |
| N.º de instituições de ensino superior público a criar | — | — | 24 |
| N.º de vagas no ensino super. público | 10 000 | 12 000 | 15 000 |
| N.º de candidatos por vaga no ensino superior público | 7 | 5 | 4 |
| N.º de bolsas de estudo internas | — | 3 000 | 6 000 |
| N.º de bolsas de estudo externas | 350 | 500 | 1 500 |
| N.º de leitos em internatos e lares | — | — | 1 700 |
| N.º de docentes no ensino superior público | — | 1 500 | 1 900 |
| Quadros angolanos a frequentar cursos de alto diferencial científico, técnico e tecnológico nas melhores escolas do mundo | — | — | 500 |

Programas:

- Programa de Reabilitação e Dotação de Infra-Estruturas do Ensino Superior;
- Programa de Promoção do Ensino à Distância;
- Programa de Promoção do Material Bibliográfico de Apoio ao Ensino Superior;
- Programa de Bolsas de Estudo de Apoio aos Estudantes do Ensino Superior e Investigadores;
- Programa de Formação Avançada de Recursos Humanos;
- Programa de Formação de Quadros e Especialistas nas Melhores Universidades do Mundo;
- Programa de Melhoria do Ensino Superior Público.

Organismo responsável: Secretaria de Estado para o Ensino Superior.

Saúde:

Objectivos

O programa da saúde, em 2009, dará prioridade aos objectivos enquadrados nas orientações estratégicas seguintes:

- a) reestruturação do Sistema Nacional de Saúde que priorize o acesso de toda a população aos cuidados primários de saúde;
- b) redução da mortalidade materna, infantil e infanto-juvenil, bem como da morbilidade e mortalidade por doenças prioritárias do quadro nosológico nacional;
- c) promoção e preservação de um contexto geral e de um ambiente propícios à saúde;
- d) capacitação dos indivíduos, das famílias e das comunidades para a promoção e protecção da saúde.

No âmbito da reestruturação do Sistema Nacional de Saúde priorizar-se-ão os objectivos seguintes:

- a) aumentar o acesso aos cuidados primários de saúde com o reforço do sistema de referência e contra-referência;
- b) melhorar a capacidade de resolução dos problemas de saúde ao nível de toda a rede assistencial do Serviço Nacional de Saúde com particular enfoque para as urgências;
- c) melhorar a qualidade dos cuidados de saúde, reforçando na prestação à disponibilidade e à gestão dos recursos humanos;
- d) sustentar um sistema logístico que assegure um aprovisionamento regular de medicamentos, reagentes, vacinas, equipamentos médicos e não médicos;
- e) criar as condições propícias à formação em saúde nas unidades de saúde a todos os níveis;
- f) melhorar o sistema de informação sanitária e da investigação em saúde;
- g) rever o quadro legal da saúde e finalização de documentos de gestão estratégica.

Para a redução da mortalidade materna infantil e controlo de doenças prioritárias do quadro nosológico nacional, a atenção será focalizada nos objectivos seguintes:

- a) implementar o pacote essencial de serviços e cuidados de saúde no quadro da revitalização do sistema municipal de saúde;
- b) aumentar a capacidade de resposta às urgências obstétricas e pediátricas;

- c) implementar programas específicos de luta contra as doenças endémicas e não transmissíveis.

No que concerne ao contexto e ao ambiente propícios à saúde, a promoção da saúde e capacitação centrar-se-ão nos objectivos seguintes:

- a) promover acções de saneamento e de educação ambiental, bem como de acesso à água potável;
 b) comunicar para a mudança de comportamentos e adopção de estilos de vida favoráveis à saúde;
 c) sensibilizar para o aumento da procura dos serviços e cuidados de saúde, envolvendo as comunidades.

Ações e Medidas de Política

Para concretizar os objectivos enunciados, será dada prioridade às seguintes acções e medidas de política:

- a) construção, reabilitação e apetrechamento faseada das unidades sanitárias, com prioridade para as do primeiro e segundo níveis;
- b) desenvolvimento de serviços especializados nas unidades terciárias;
- c) formalizar e generalizar mecanismos de referência e contra-referência;
- d) fortalecer os serviços de urgência e melhorar os serviços de consultas externas, com particular atenção para a capacitação dos recursos humanos;
- e) contratar força de trabalho estrangeira para colmatar o deficit de pessoal nacional e incentivar a mobilidade de profissionais de saúde para correcções das assimetrias;
- f) continuar a expansão da formação contínua para melhorar a capacidade técnica dos profissionais de saúde;
- g) implementar o sistema de informação de gestão de recursos humanos para o sector da saúde, no âmbito do SINGERH;
- h) reforçar a aquisição e distribuição de kits de medicamentos essenciais para toda rede primária;
- i) rever o esquema director de aquisição e distribuição dos medicamentos e criar a central de compras;
- j) iniciar a construção de cinco escolas técnicas profissionais de saúde;
- k) iniciar com a construção do primeiro laboratório de controlo de qualidade de medicamentos em Luanda;
- l) construir as fábricas de medicamentos, larvicidas, produtos ortopédicos, insumos e camas hospitalares;
- m) iniciar com a construção da Escola Nacional de Saúde Pública e de uma hipnoséria (hospital de doença do sono) com centro de formação e investigação;
- n) concluir a elaboração da Política Nacional de Saúde (PNS), do Plano Nacional de Desenvolvimento Sanitário (PNDS) e das Contas Nacionais de Saúde (CNS);
- o) proceder à revisão do estatuto orgânico do Ministério da Saúde e regulamentar os órgãos do Ministério;
- p) implementar o pacote básico de cuidados de saúde materno-infantil, reforçando as acções da saúde reprodutiva e de assistência integrada às doenças de infância;
- q) reforçar as acções de promoção da saúde, de prevenção, diagnóstico e tratamento no âmbito da malária, VIH/SIDA e outras ITS, tuberculose, lepra, tripanossomíase, oncocercose e outras doenças;
- r) construir um hospital de referência de combate à tripanossomíase (doença-do-sono);
- s) actualizar o perfil epidemiológico do País por província, reorientando o sistema nacional de vigilância epidemiológica;
- t) elaborar normas de manutenção de infra-estruturas físicas e equipamentos do sector da saúde;
- u) adequar e implementar o plano de desenvolvimento dos recursos humanos da saúde;
- v) continuar com o curso de formação de gestores do sector de saúde;
- x) reforçar as acções da melhoria de capacidade de resposta dos hospitais, centros e postos de saúde;
- w) implementar os programas de controlo de doenças crónicas (hipertensão arterial e outras doenças cardiovasculares, cancro, diabetes, transtornos psiquiátricos e neurológicos, drepanocitose, etc.);
- y) realizar, em coordenação com as outras instituições afins, campanhas de prevenção de acidentes rodoviários e de violência domésticas e outras;
- z) reforçar a colaboração intersectorial, particularmente com os sectores da educação, reinserção social, família e promoção da mulher, energia, água, administração do território, ambiente, comunicação social, juventude e desporto, para a divulgação de mensagens de promoção de saúde e criar sinergias que promovam externalidades positivas.

Metas

| Variável | 2007 | 2008 | 2009 |
|--|---|----------------|--------------------------|
| Taxa de detecção de casos novos com bacilosscopia positiva | 50,5% (DNSP 2007) | — | aumentar para 60% |
| Taxa de sucesso para os casos novos com bacilosscopia positiva | 68% (DNSP 2007) | — | atingir 75% |
| Reduzir a taxa de incidência da rinosinostose | — | — | em 20% |
| Reduzir a taxa de incidência da malária (por 100 000 habitantes) | 15 000 novos casos por 100 000 (DNSP: 2007) | — | para 12 000 novos casos |
| Taxa de mortalidade em menores de 5 anos 260 óbitos por | 1000 nados vivos (PNUD: 2005) | — | reduzir em cerca de 20% |
| Taxa de mortalidade materna | 1 400 óbitos por 100 000 nados vivos (PNUD: 2005) | — | reduzir em cerca de 20% |
| Partos assistidos por pessoal de saúde qualificado | 30% (2007 DNSP) | — | aumentar em cerca de 20% |
| Número de médicos por 1000 habitantes | 0,8 (2005 PNUD) | 1 (2008, MINS) | multiplicar por 1,3 |
| Crear centros de hemodiálise | — | 1 (HUM) | 3 |
| Evacuação de pacientes ao exterior do País | — | — | reduzir em 40% |

Programas:

- Programa de Combate à Doença;
- Programa de Melhoria da Qualidade e Equidade dos Serviços de Saúde;
- Programa de Aumento da Oferta de Recursos Humanos;
- Programa de Melhoria e Aumento da Capacidade dos Serviços Hospitalares.

Organismo responsável: Ministério da Saúde.

Assistência e Reinserção Social:

Objectivos

A política de assistência e reinserção social, em 2009, dará prioridade aos seguintes objectivos:

- a) promover a integração social das pessoas carenciadas e em situação de vulnerabilidade, elevando

para novos patamares de bem-estar e de oportunidade a sua situação;

- b) promover programas de combate à pobreza com impacto junto das comunidades mais carenciadas;
- c) garantir a assistência social aos extractos mais vulneráveis da população;
- d) promover o desenvolvimento comunitário;
- e) criar oportunidade de integração socioeconómica dos cidadãos mais carenciados e em situação de vulnerabilidade;
- f) institucionalizar uma nova forma de actuação, baseada na prevenção e gestão do risco social, na qual a intervenção do Estado incidirá na assistência às populações a melhor gerirem os riscos a que estão expostas, assim como assistir aqueles que se encontram em situação de extrema pobreza.

Acções e Medidas de Política

Para concretizar os objectivos e metas enunciados, será dada prioridade às seguintes acções e medidas de política:

a) programa «Gestão do Risco Social»:

- i) apoiar programas de reassentamento que favoreçam a reintegração nas zonas de origem;
- ii) participar/colaborar com o órgão responsável pela administração pública e emprego na definição de políticas de emprego que favoreçam a reintegração social e produtiva;
- iii) desenvolver programas comunitários de combate ao trabalho infantil em caso de crise;
- iv) estabelecer e regulamentar os mecanismos legais do Sistema de Protecção e Assistência Social aos grupos vulneráveis;
- v) expandir o projecto leite e papas e mães tutelares nas Provinciais de Luanda, Bié, Huambo, Benguela, Huila e Moxico;
- vi) expandir a rede de atendimento a primeira infância;
- vii) criar programas articulados de resposta rápida a situações de risco iminente;
- viii) criar a base de manutenção de equipamentos especiais de desminagem.

b) programa «Inclusão Social»:

- i) criar um programa de reintegração social e produtiva para pessoas em situação de vulneráveis/de risco;
- ii) alargar a rede de equipamentos sociais para atendimento das pessoas em situação de vulnerabilidade;
- iii) dotar as pessoas vulneráveis de competências técnicas que possibilitem a sua integração socioeconómica;
- iv) implementar um projecto específico de inclusão social e produtiva de cidadãos portadores de deficiência.

c) programa «Redução de Assimetrias Territoriais»:

- i) criar antenas provinciais do observatório nacional para a inclusão social;
- ii) definir mecanismos de discriminação positiva de regiões de elevado potencial de depressão económica e social;
- iii) definir, do ponto de vista legal e regulamentar, uma zona de discriminação positiva preferencial.

d) programa «Apoio ao Cidadão Portador de Deficiência»:

- i) estabelecer mecanismos que favoreçam o desenvolvimento do cidadão portador de deficiência;
- ii) definir e aprovar uma política nacional para o cidadão portador de deficiência;
- iii) incluir o cidadão portador de deficiência, respeitadas as suas peculiaridades, em todas as iniciativas do Governo;
- iv) garantir o acesso participado a próteses adequadas às necessidades dos cidadãos portadores de deficiência;
- v) promover a criação de oportunidades para trabalho em actividades económicas favoráveis à absorção de pessoas portadoras de deficiência.

e) programa de «Apoio à 3.ª Idade»:

- i) promover a capacitação de recursos humanos para o atendimento ao idoso.

f) programa de «Apoio à Criança»:

- i) garantir a protecção integral dos direitos da criança, vertida para uma agenda para a defesa dos seus direitos.

Metas

| Varáveis | 2007 | 2008 | 2009 |
|--|------|------|--------|
| Reintegração socioeconómica de ex-militares | -- | -- | 55 000 |
| Formação de membros de comunidades para atendimento ao domicílio de crianças menores de 2 anos | -- | -- | 340 |
| Atendimento integral de crianças e adolescentes com necessidades especiais, incluindo as afectadas com o VIH/SIDA | -- | -- | 4 000 |
| Assistência com cestas básicas a idosos sem protecção familiar ou que tenham crianças vulneráveis sob sua responsabilidade | -- | -- | 14 000 |
| Melhoria das condições de habitação de pessoas vulneráveis | -- | -- | 5 000 |
| Redução do índice de trabalho infantil | -- | -- | 30% |
| Atendimento a crianças em situação de risco (projecto leite e papas) | -- | -- | 900 |
| Integração socioeconómica da população vulnerável | -- | -- | 30% |
| Assistência com cesta de alimentos a pessoas carreadas em situação de vulnerabilidade | -- | -- | 14 000 |
| Expansão do programa de reabilitação baseada na comunidade (n.º de beneficiário portadores de deficiência) | -- | -- | 2 500 |
| Formação e capacitação de quadros sociais | -- | -- | 3 500 |
| Desminagem de estradas(km) | -- | -- | 2 940 |
| Início da construção de lares da 3.ª idade nas Províncias do Huambo, Bié e Moxico | -- | -- | -- |

Programas:

- Programa de Inclusão Social;
- Programa de Gestão do Risco Social;
- Programa Nacional de Desminagem;
- Programa de Assistência Social e Formação Profissional de Crianças e Adolescentes em Situação de Vulnerabilidade.

Organismo responsável: Ministério da Assistência e Reinserção Social.

Cultura:**Objectivos**

A política de cultura, em 2009, dará prioridade aos seguintes objectivos:

- a) promover a preservação do património cultural nacional, tangível e intangível;
- b) fomentar a indústria cultural.

Ações e Medidas de Política

Para concretizar os objectivos enunciados, será dada prioridade às seguintes acções e medidas de política:

- a) salvaguardar o património cultural móvel através da consolidação dos museus existentes;
- b) promoção e desenvolvimento das línguas nacionais através da preparação dos instrumentos de apoio ao ensino das línguas nacionais e sua utilização noutros domínios;
- c) implementar as medidas legislativas, regulamentares e fiscais a favor das indústrias culturais;
- d) definir uma política de direitos autorais, de todos os produtos culturais, assegurando e protegendo a emergência de uma indústria nacional;
- e) elaborar o plano director do desenvolvimento do artesanato;
- f) definir o sistema de incentivos à criação de micro-empresas de artesanato;
- g) definir claramente as necessidades de quadros da cultura e artes a nível nacional, provincial e local;
- h) elaborar um qualificador das profissões da cultura e artes;
- i) lançar iniciativas de requalificação e construção de infra-estruturas culturais.

Metas

| Variáveis | 2007 | 2008 | 2009 |
|--|--------|--------|--------|
| N.º leitores Biblioteca Nacional de Angola ... | 46 359 | 48 676 | 51 109 |
| N.º leitores Arquivo Histórico de Angola ... | 4 673 | 4 907 | 5 152 |
| N.º visitantes nos museus em actividade ... | 72 357 | 75 974 | 79 772 |
| Escola Nacional de Artes Plásticas | | | |
| Alunos matriculados | 217 | 450 | 450 |
| Escola Nacional de Teatro | | | |
| Alunos matriculados | 103 | 200 | 200 |
| Escola Nacional de Música | | | |
| Alunos matriculados | 124 | 250 | 250 |
| Escola Nacional de Dança | | | |
| Alunos matriculados | 50 | 100 | 100 |

Programas:

- Programa de Valorização do Património Histórico e Cultural;
- Programa de Difusão e Acção Cultural;
- Programa de Desenvolvimento das Indústrias Culturais;
- Programa de Apoio aos Profissionais da Cultura.

Organismo responsável: Ministério da Cultura.

Condições Necessárias à Implementação e Sustentabilidade dos Projectos

O ministério tem contratado professores no âmbito de protocolos de cooperação que existe entre Angola e vários países.

Comunicação Social:**Objectivos**

A política da comunicação social, em 2009, dará prioridade aos seguintes objectivos:

- a) promover a edificação de um Sistema Nacional de Comunicação Social aberto, plural, competitivo, isento e que contribua para o fortalecimento da democracia;
- b) alargar a cobertura dos meios de comunicação social ao território nacional;
- c) construir um quadro legal, institucional e regulador dos media, baseado na defesa dos direitos e garantias dos cidadãos e no funcionamento das regras de mercado.

Ações e Medidas de Política

Para concretizar os objectivos enunciados, será dada prioridade às seguintes acções e medidas de política:

- a) incentivar e estimular o surgimento e consolidação do sector privado da comunicação social;
- b) capacitar os técnicos da comunicação social;
- c) lançar o Programa de Desenvolvimento do Empreendedorismo da Indústria Nacional dos Media;
- d) reforçar e melhorar os equipamentos de transporte e reportagem para Televisão Pública de Angola;
- e) reabilitar e manter o Parque Gráfico da Cuca das Edições Novembro;
- f) desenvolver um programa de formação integrado, ajustado ao desenvolvimento dos órgãos;
- g) construir e manter infra-estruturas para garantia da expansão do sinal pelos municípios;
- h) lançar os trabalhos de reabilitação dos edifícios das Emissoras Provinciais da Rádio Nacional de Angola;
- i) lançar os trabalhos de construção de centros emissores;
- j) lançar os trabalhos de construção e reabilitação das delegações provinciais das Edições Novembro;
- k) lançar trabalhos de reabilitação de infra-estruturas provinciais da ANGOP;
- l) instalar a Rede Nacional de Comunicações para as Edições Novembro.

- m) lançar a construção de centros de produção provinciais da TPA;
- n) lançar os trabalhos de construção das sedes do Ministério da Comunicação Social, dos órgãos públicos da comunicação social, instituto superior da comunicação social e centro de formação de jornalistas;
- o) prosseguir os trabalhos de construção do centro de formação de jornalistas no Huambo;
- p) lançar os trabalhos de construção de representações do Centro de Imprensa Aníbal de Melo nas províncias;
- q) continuação do incentivo a formação superior dos quadros, formação profissional e profissionalizante.

Metas

| Variável | 2007 | 2008 | 2009 |
|--|------|------|------|
| Construção de estúdios no espaço adstrito à sede da TPA | — | — | — |
| Construção das delegações do CLAM (Huila, Benguela e Cunene) | — | — | — |

Programas:

- Programa Media;
- Programa de Enquadramento Legal e Institucional;
- Programa de Recursos Humanos e Materiais para os Media.

Organismo responsável: Ministério da Comunicação Social.

Família e Promoção da Mulher:

Objectivos

A política da família e promoção da mulher, em 2009, dará prioridade aos seguintes objectivos:

- a) promover o fortalecimento e auto-estima da família;
- b) assegurar os serviços sociais diferenciados à família e aos seus membros, em particular às famílias mais vulneráveis;
- c) influenciar a formulação de políticas, programas e legislação, tendo em conta a transversalidade das questões de género e família.

Ações e Medidas de Política

Para concretizar os objectivos enunciados, será dada prioridade às seguintes acções e medidas de política:

- a) rever o Código de Família;
- b) formular, regulamentar a Lei Base sobre a Família;
- c) construir um centro de referência para aconselhamento familiar, incluindo serviços de informação por telefone;

- d) lançar a construção de centros de aconselhamento familiar nas províncias;
- e) apoiar as organizações de família, mulheres e cooperativas agrícolas que concorrem para a implementação das acções do Ministério da Família e Promoção da Mulher;
- f) realizar estudos sobre a participação das mulheres na tomada de decisão na esfera pública e privada; sobre a mulher rural, sobre a mulher do sector informal; a jovem rapariga; mulheres portadoras de deficiência; mulheres idosas; violência doméstica e intra-familiar.

Metas

| Variáveis | 2007 | 2008 | 2009 |
|--|------|------|--------|
| Maior representação das mulheres nos órgãos de tomada de decisão | — | — | >30% |
| Assistir mulheres vítima de violência doméstica | — | — | 5 000 |
| Apoiar famílias com instrumentos sobre competências familiares | — | — | 20 000 |
| Capacitar parceiras tradicionais e distribuição de kits | — | — | 2 000 |
| Apoiar mulheres com micro-crédito | — | — | 15 000 |
| Apoiar mulheres chefes de famílias infectadas e afectadas com VIH/SIDA | — | — | 8 000 |
| Reabilitar e apetrechar Centro de Referência | — | — | 1 |
| Reabilitar Centro de Refúgio para Mulheres Vítimas de Violência | — | — | 1 |

Programas:

- Programa de Apoio às Questões do Género e Promoção da Mulher;
- Programa de Apoio às Vítimas de Violência;
- Programa de Promoção da Mulher Rural;
- Programa de Valorização da Família e Aumento das Competências Familiares.

Organismo responsável: Ministério da Família e Promoção da Mulher.

Juventude e Desportos:

Objectivos

A política da juventude e desportos, em 2009, dará prioridade aos seguintes objectivos:

- a) promover a participação activa dos jovens na vida social, política, económica e cultural do País;
- b) promover a generalização da prática desportiva junto das diferentes camadas da população, em particular junto dos jovens e das mulheres, dando particular atenção ao desporto na escola.

Ações e Medidas de Política

Para concretizar os objectivos enunciados, será dada prioridade às seguintes acções e medidas de política:

- a) elaborar a estratégia do desenvolvimento do desporto;
- b) elaborar o Estudo Prospectivo da Juventude (Observatório Nacional da Juventude);
- c) estimular a aprendizagem de pequenos ofícios (carpintaria, canalização, pedreira, costura, hotelaria, agricultura, etc.), para promover o empreendedorismo juvenil através de créditos e micro-créditos, visando o aumento de postos de trabalho e do auto-emprego de jovens;
- d) fomentar a autoconstrução dirigida de habitações sociais para jovens;
- e) fomentar o associativismo juvenil e privilegiar o trabalho de grupo, a mobilidade e o intercâmbio entre jovens;
- g) viabilizar o acesso dos jovens ao crédito bonificado;
- h) dotar as províncias de equipamento desportivo, em particular pavilhões multi-usos e outros recintos para a prática desportiva de recreação, laser e de actividades lúdicas, que permitam a generalização da prática desportiva;
- i) adequar em coordenação com o sector da educação as infra-estruturas escolares às necessidades da prática do desporto, como meios de recreação e de competição;
- j) construir e apetrechar o Centro de Alto Rendimento do Desporto;
- k) reabilitar e modernizar a Piscina do Alvalade;
- l) editar o atlas desportivo;
- m) concluir as obras de reabilitação de campos de futebol;
- n) concluir as obras de reabilitação do Centro Nacional de Medicina do Desporto.

Metas

| Variáveis | 2007 | 2008 | 2009 |
|---|------|------|--------|
| N.º de jovens que vão beneficiar de <i>kits</i> profissionais (criação de cooperativas) | — | — | 8 750 |
| Implementação do sistema de distribuição de cartões jovem | — | — | 10 000 |
| Aumentar o n.º de desportistas praticantes para distribuição de <i>kits</i> profissionais | — | — | 32 361 |
| Criação de cooperativas juvenis | — | — | 2 000 |
| Inserção de crianças no desporto | — | — | 750 |
| Formação e capacitação de jovens em gestão e liderança associativa | — | — | 1 200 |
| Capacitação de jovens no domínio do empreendedorismo | — | — | 100 |
| Formação de técnicos desportivos | — | — | 900 |
| Formação de treinadores | — | — | 3 500 |
| Deteção de novos talentos | — | — | 300 |
| Atletas inseridos na alta competição | — | — | 150 |
| Registo de número de atletas | — | — | 300 |
| | | | 40 000 |

Programas:

- Programa de Desenvolvimento e Promoção da Actividade Desportiva;
- Programa Angola Jovem.

Organismo responsável: Ministério da Juventude e Desporto.

Antigos Combatentes e Veteranos de Guerra:**Objectivos**

A política dos antigos combatentes e veteranos de guerra, em 2009, dará prioridade ao seguinte objectivo: criar bases de auto-sustentação, autonomia económica, melhoria das condições de vida e combate à pobreza no seio dos assistidos.

Ações e Medidas de Política

Para concretizar o objectivo enunciado, será dada prioridade às seguintes acções e medidas de política.

- a) elaborar um Sistema Nacional de Recenseamento e Controlo, criando as condições para a implementação do respectivo banco central de dados, a funcionar em sistema *online*;
- b) fomentar o empreendedorismo, estimulando a criação de microempresas e cooperativas agrícolas;
- c) promover a construção e incentivo à autoconstrução dirigida de habitações sociais e devido apetrechamento;
- d) incentivar o auto-emprego e trabalho independente, através da implementação de pequenos projectos de reintegração social, individual ou colectivamente organizados, de acordo com a realidade e especificidades locais.

Metas

| Variáveis | 2007 | 2008 | 2009 |
|--|------|------|---------|
| Aumentar o registo e controlo do n.º de pensionistas | — | — | 131 016 |

Programas/projectos:

- Programa de Recenseamento e Controlo;
- Programa de Assistência e Reintegração Socioeconómica.

Organismo responsável: Ministério dos Antigos Combatentes e Veteranos de Guerra.

IX. Reforma e Modernização do Estado:**Reforma da Administração Pública:****Objectivos**

A reforma da administração pública será enquadrada pelos seguintes objectivos: melhorar a governação e promover a boa governância; promover uma nova imagem da administração pública; criar estruturas flexíveis, simplificadas e diversificadas de soluções organizacionais; implementar as tecnologias de informação e comunicação em todas as áreas da governação da administração central e local; valorizar os recursos humanos da administração pública; melhorar e valorizar as condições de prestação do serviço público.

Ações e Medidas de Política

A realização destes objectivos, em 2009, será suportada nas seguintes acções e medidas de política:

- a) definir os modelos organizacionais da administração pública;
- b) concentrar os serviços de apoio técnico e instrumental;
- c) rever a Lei dos Institutos Públicos;
- d) criar o sistema de formação contínua para a administração pública;
- e) definir o programa de mobilidade para a função pública;
- f) promover a melhoria da qualidade do serviço público e da sua receptividade;
- g) sensibilizar e formar os funcionários públicos para um melhor acolhimento e relação com os utentes.

Programas:

Programa de Fortalecimento da Estrutura Organizacional do Estado;

Programa de Fortalecimento das Capacidades de Recursos Humanos da Administração Central e Local.

Organismo responsável: Ministério da Administração Pública, Emprego e Segurança Social.

Protecção Social Obrigatória/Segurança Social:**Objectivos**

Proteger os trabalhadores (por conta de outrem e por conta própria) e respectivas famílias, progressivamente e a medida do desenvolvimento económico e social do País, nas situações de falta ou diminuição da capacidade de rendimento, maternidade, acidente de trabalho, doenças profissionais, desemprego, velhice e morte.

Compensar o aumento dos encargos às situações familiares.

Assegurar meios de subsistência aos segurados através da atribuição de prestações sociais.

Ações e Medidas de Política

A realização destes objectivos, em 2009, será suportada nas seguintes acções e medidas de política:

- a) implementação do Plano de Modernização e Desenvolvimento Institucional do Instituto Nacional de Segurança Social (PMDI);
- b) alargamento do âmbito de aplicação material (adopção da eventualidade invalidez por acidente comum e invalidez por doença comum, bem como do subsídio de aprendizagem);
- c) alargamento do âmbito de aplicação pessoal (trabalhadores por conta própria);
- d) revisão e melhoria das prestações (melhorias das prestações familiares – abono de família, subsídio de aleitamento e subsídio de funeral);
- e) implementação do sistema de arrecadação das contribuições (novos procedimentos da entrega da folha de registo de remunerações);
- f) implementação do plano nacional de prevenção e combate à evasão contributiva;
- g) autonomização dos Serviços de Inspeção e Fiscalização da Protecção Social Obrigatória;
- h) estabelecimento do sistema de revisões actuais periódicas;
- i) gestão de activos e passivos (rentabilidade dos activos face as responsabilidades «pagamento e prestações presentes e futuras da PSO»);
- j) institucionalização do passe social para os pensionistas;
- k) garantia de acesso ao micro-crédito para os pensionistas residentes nas zonas rurais.

Reforma da Administração Local:**Objectivos**

A reforma da administração local prosseguirá o seguinte objectivo: criar uma administração local e um poder local que respondem, com eficácia e eficiência, às necessidades das comunidades locais e ao desenvolvimento do País.

Ações e Medidas de Política

Para atingir este objectivo, em 2009, será dada prioridade às seguintes acções e medidas de política:

- a) elaborar e publicar a legislação sobre descentralização e desconcentração;
- b) adoptar medidas de atracção de quadros para a administração local, incluindo a construção de residências;
- c) definir o quadro legal para o poder local;

- d) apoiar a informatização da gestão municipal;
- e) aprovar e implementar um novo estatuto do administrador e do pessoal da administração municipal;
- f) aprovar e implementar o regime jurídico das empresas municipais;
- g) reabilitar e construir infra-estruturas administrativas, adequadamente apetrechadas, designadamente por tecnologias de informação e comunicação;
- h) reforçar a capacidade institucional do Ministério da Administração do Território;
- i) lançar o processo de construção de centros de formação nas Províncias do Uíge, Cuando Cubango, Lunda-Norte, Bié e Cabinda;
- j) intensificar o programa de formação e capacitação de recursos humanos da administração local;
- k) actualização do registo eleitoral;
- l) criação de ficheiros informáticos provinciais do registo eleitoral.

Metas

| Variáveis | 2007 | 2008 | 2009 |
|--|------|------|------|
| Apoiar a reforma das administrações locais ... | — | — | 163 |
| Construir centros de formação nas Províncias do Uíge, Cuando Cubango, Lunda-Norte, Bié e Cabinda ... | — | — | 5 |

Programas:

Programa de Melhoria de Gestão Municipal.

Organismo responsável: Ministério da Administração do Território

Reforma da Justiça:

Objectivos

A reforma da justiça tem em vista os seguintes objectivos: garantir os direitos constitucionalmente definidos; reforçar o sistema da administração da justiça; reformar o sistema correcional; implementar um sistema e uma organização mais fortes no combate às diferentes formas de criminalidade; assegurar aos cidadãos o acesso a serviços legais de qualidade e independência.

Ações e Medidas de Política

Para assegurar a concretização destes objectivos e metas em 2009, será necessário executar, entre outros, as seguintes acções e medidas de política:

- a) elaborar ou rever e publicar a seguinte legislação: Lei do Sistema Unificado de Justiça; Lei Orgânica dos Magistrados Judiciais; Lei Orgânica dos Magistrados do Ministério Público; Lei Orgânica da Procuradoria Geral da República e adaptação do Estatuto da Polícia Judiciária;

- b) lançar os estudos necessários à revisão da legislação relativa aos seguintes domínios: trabalho, cível, criminal, fiscal, ambiente, arrendamento urbano e condomínios e execuções fiscais;
- c) iniciar o processo de reforma fiscal;
- d) iniciar os processos de revisão e elaboração dos seguintes códigos: civil, processual penal, processual civil, processo laboral e registos e notariado;
- e) melhorar as condições de funcionamento dos tribunais e iniciar a construção dos Tribunais Municipais de Viana, Kilamba Kiaxi, Sambizanga e Cazenga;
- f) cumprir os prazos de prisão preventiva;
- g) descongestionar os processos nos tribunais, de forma a tornar a justiça mais célere;
- h) intensificar os trabalhos de recuperação e digitalização dos Arquivos Centrais de Luanda e das Conservatórias Predial, Comercial e Civil, em todo o território nacional;
- i) reabilitar cerca de 20% das conservatórias e cartórios de 1.ª classe, a nível nacional e criar novas conservatórias e cartórios;
- j) melhorar o funcionamento do Guiché Único e alargá-lo às províncias mais prioritárias;
- k) modernizar os serviços de emissão dos bilhetes de identidade e de emissão de certificados do registo criminal e intensificar a campanha de incentivo ao registo civil;
- l) modernizar e informatizar os serviços dos registos e notariado;
- m) estabelecer o sistema nacional de formação e qualificação dos funcionários do sistema de justiça;
- n) criar a base de dados dos recursos humanos do sector;
- o) melhorar as condições de funcionamento do Instituto Nacional de Estudos Judiciários, incluindo a aprovação de novos planos curriculares.

Metas

| Variáveis | 2007 | 2008 | 2009 |
|--|------|------|-------|
| Instalação de novas lojas de registos e notariados ... | — | — | 5 |
| Recrutamento de conservadores e notários ... | — | — | 95 |
| Recrutamento de 2500 quadros técnicos e administrativos para os serviços de identificação civil e criminal ... | — | — | 2 500 |
| Recrutamento de oficiais do registo e notariado | — | — | 100 |
| Recrutamento de formadores nacionais | — | — | 15 |
| Preenchimento de 1500 vagas das carreiras de escriturais e oficiais de diligência ... | — | — | 1 500 |
| Formação de novos magistrados ... | — | — | 150 |
| Reciclar magistrados em funções nos tribunais e órgãos de polícia ... | — | — | 90 |
| Assegurar a formação contínua de magistrados municipais ... | — | — | 35 |
| Assegurar a formação contínua de magistrados provinciais ... | — | — | 50 |

Programas:

Programa de Reforma e Modernização dos Registos e Notariados;
Programa de Modernização da Identificação Civil;
Programa de reabilitação dos Serviços da Justiça nas Províncias.

Organismo responsável: Ministério da Justiça.

Condições Necessárias à Implementação e Sustentabilidade dos Projectos:

Até finais de 2009, formar 2500 técnicos e brigadistas diversos para a expansão dos serviços de identificação civil e criminal a toda a extensão do território nacional, cujo orçamento ascende a USD 4 743 000,00.

A nível dos registos e notariado, está orçado anualmente USD 530 400,00 para:

- a) formação anual de 120 conservadores e notários; 120 oficiais de registo e notariado; 15 formadores;
- b) a nível dos tribunais, em 2009, está previsto formar 150 magistrados, prevendo-se um custo de USD 206 973,68.

Reforma do Sistema Estatístico Nacional:**Objectivos**

O reforço do Sistema Estatístico Nacional (SEN) será orientado em 2009 para os seguintes objectivos: promover a produção e difusão de forma continuada e sustentável da informação estatística oficial, dentro dos padrões internacionalmente aceites; aprofundar e sistematizar a coordenação das relações funcionais e operacionais entre o Instituto Nacional de Estatística e os outros órgãos produtores do Sistema Estatístico Nacional;

Ações e Medidas de Política

Para garantir a produção e difusão da informação estatística oficial de forma continuada torna-se necessário prosseguir com as acções e medidas de política já traçadas e iniciar outras complementares. Assim, serão desenvolvidas em 2009 as seguintes acções:

- a) produção de estatísticas correntes (realização de inquéritos trimestrais à produção industrial, anual

harmonizado à empresa, inquérito de conjuntura económica, sobre o emprego, actualização do FUE⁹⁾;

- b) produção de outras estatísticas correntes (contas nacionais, Índice de Preços no Consumidor de Luanda, IPC-Agregado, IP grossista, estatísticas do comércio externo);
- c) instalação dos serviços provinciais de estatística em cinco províncias, a saber: Cabinda, Benguela, Huíla, Namibe e Cunene;
- d) asseguramento dos serviços mínimos de estatística nas restantes províncias, que por força do Decreto n.º 9/08 deixaram de ser responsabilidade dos GEP das províncias;
- e) infra-estruturas estatísticas (actualização da base cartográfica censitária; actualização do ficheiro de unidades estatísticas; implementação do plano estratégico do sistema de informação; revisão da CNBS¹⁰⁾ adaptada a classificação das Nações Unidas);
- f) preparação da estratégia nacional de desenvolvimento estatístico;
- g) preparação do plano de desenvolvimento dos recursos humanos;
- h) preparação do recenseamento geral da população e habitação.

Metas

| Variáveis | 2007 | 2008 | 2009 |
|---|------|------|------|
| Indicadores de Contas Nacionais | — | 1 | 1 |
| Perfil estatístico económico e social | — | 1 | 1 |
| Boletim de estatísticas do FUE | 1 | 1 | 1 |
| Boletim índice de preços no consumidor — Luanda | 12 | 12 | 12 |
| Boletim índice de preços grossistas | 2 | 10 | 10 |
| Índice de preço agregado | 2 | 3 | 4 |
| Boletim anual das estatísticas do comércio externo | 1 | 1 | 1 |
| Boletim trimestral das estatísticas do comércio externo | 4 | 4 | 4 |
| Boletim índice de produção industrial | 1 | 2 | 3 |
| Publicação do Inquérito anual harmonizado à empresa | — | 1 | 1 |
| Publicação do inquérito ao emprego | — | — | 1 |
| Boletim de estatísticas vitais | — | 1 | 1 |
| Boletim de estatísticas sociais | — | 1 | 1 |
| Publicação do Inquérito sobre o bem estar da população | — | — | 1 |

⁹⁾ Ficheiro de Unidades Estatísticas

¹⁰⁾ Classificação Nacional de Bens e Serviços.

Programas:

Programa de Construção do Edifício Sede do INE;
 Programa de Instalação dos Serviços Provinciais;
 Plano Estratégico de Sistemas de Informação;
 Programa de Recuperação do INE.

Organismo responsável: Ministério do Planeamento e Instituto Nacional de Estatística.

Condições Necessárias à Implementação e Sustentabilidade dos Projectos:

As exigências particulares e acrescidas das acções que se pretende desenvolver, só podem ser adequadamente satisfeitas por recurso sistemático à formação profissional específica e contínua, tanto nos domínios da estatística e da informática, como no da gestão dos próprios serviços produtores de informação estatística oficial. Assim, para 2009, o Instituto Nacional de Estatística (INE) preparou um programa de formação de curta duração, dirigido ao Instituto Nacional de Estatística (INE), serviços provinciais e órgãos delegados. De acordo com o programa, o Instituto Nacional de Estatística (INE) prevê formar 680 técnicos, dos quais 47%, pertencem ao Instituto Nacional de Estatística (INE), 23% aos Serviços Provinciais e 30% aos futuros órgãos delegados.

A ausência dos serviços provinciais (SPINE), previstos no estatuto orgânico do Instituto Nacional de Estatística (INE), constitui um forte constrangimento à produção regular de estatística oficial de âmbito nacional, face à dimensão do País e a inoperância das comunicações. Actualmente, o Instituto Nacional de Estatística (INE) possui nas províncias a figura de correspondentes estatísticos, a tempo parcial para supervisionar a recolha directa de dados a cargo de agentes locais, sobretudo a recolha de preços e o registo geral de empresas. Assim, torna-se necessário em 2009, a criação dos SPINE nas cinco províncias acima descritas e assegurar os serviços mínimos de estatística nas restantes províncias. Considera-se também necessário que os técnicos das províncias, ligados directa (técnicos contratados para a recolha de preços e registo geral de empresas) ou indirectamente (correspondentes estatísticos), sejam integrados no Instituto Nacional de Estatística (INE), que por força do Decreto n.º 9/08, de 25 de Abril, deixaram de fazer parte do IIBP provincial.

Como já foi referido várias vezes, um dos principais constrangimentos à actividade estatística é a escassez de recursos humanos com competência técnica para atender a demanda em produção estatística oficial, com rigor e em tempo oportuno. Com o défice qualitativo dos recursos humanos do Instituto Nacional de Estatística (INE) é extremamente difícil preencher os postos de direcção e chefia nos serviços

centrais através de recrutamento interno, com agravante de alguns técnicos com o perfil desejado não fazerem parte dos quadros do Instituto Nacional de Estatística (INE). As quotas atribuídas ao Instituto Nacional de Estatística (INE) são claramente insuficientes, face as desistências dos técnicos em busca de melhores condições salariais e sociais, factores motivadores para a estabilização dos técnicos. Torna-se imperativo o aumento das quotas de admissão de pessoal para o Instituto Nacional de Estatística (INE). A seguir é apresentado o quadro de necessidades de recursos humanos, para os Serviços Centrais e Provinciais do Instituto Nacional de Estatística (INE).

| Variáveis | Serviços Centrais | SPINE | Total |
|---------------------------|-------------------|-----------|------------|
| Técnicos superiores | 23 | 17 | 40 |
| Técnicos | — | — | — |
| Técnicos médios | 15 | 39 | 54 |
| Outros | 1 | 17 | 18 |
| Total | 39 | 73 | 112 |

X. Desenvolvimento da Actividade do Sector Empresarial Público e do Sector Privado:**Objectivos**

A política de apoio ao desenvolvimento da actividade empresarial e do sector privado, terá os seguintes objectivos: desenvolvimento de um sector privado, competitivo, eficiente, aberto ao exterior e orientado para o desenvolvimento das actividades económicas prioritárias e cujo poder de decisão seja controlado por angolanos; criar e operacionalizar uma rede empresarial pública, rentável e de elevado valor acrescentado.

Acções e Medidas de Política

Neste sentido, serão adoptadas em 2009, prioritariamente, as seguintes acções e medidas de política:

- iniciar a implementação, na decorrência da Lei da Concorrência, do Sistema de Regulação da Economia e da Concorrência;
- alargar a outras províncias e simplificar o sistema de Guiché Único;
- publicar a legislação sobre parcerias público-privadas;
- melhorar o sistema de financiamento às empresas, incluindo micro-crédito;
- iniciar a implementação da Zona Económica Especial Luanda-Bengo, do Pólo Industrial de Viana e de outras infra-estruturas de apoio à actividade empresarial;
- definir um programa nacional de apoio às PME;

- g) criar o sistema nacional de qualidade;
- h) instituir a central de compras do Estado;
- i) apoiar o desenvolvimento de grupos económicos nacionais;
- j) publicar a revisão da Lei das Empresas Públicas e seu regulamento;
- k) elaborar um estudo global sobre o sector empresarial público e que, nomeadamente, suporte a estratégia de privatizações;
- l) elaborar uma nova Lei de Privatizações;
- m) reestruturar as participações financeiras do Estado;
- n) publicar o estatuto do gestor público empresarial e o estatuto remuneratório do gestor público empresarial;
- o) rever o sistema de classificação das empresas públicas;
- p) criar um sistema de informação do sector empresarial público.

XI. Desenvolvimento do Território:

Objectivos

A política de desenvolvimento do território será orientada pelos seguintes objectivos: assegurar de forma sustentada, a melhoria da qualidade de vida das populações, promovendo o desenvolvimento integrado das comunidades rurais por forma a reduzir as assimetrias existentes; promover a integração do território nacional e a criação de um efectivo mercado interno; fortalecer a competitividade internacional do território, diversificando de forma sustentável, os seus vários espaços; modernizar a agricultura e modernizar as produções rurais; desenvolver uma economia urbana e industrial dinâmica e internacionalmente competitiva.

Ações e Medidas de Política

Para além do que constará, especificamente nos planos de desenvolvimento provinciais, a realização destes objectivos, no quadro da melhor valorização dos recursos de cada Província, implicará a adopção de acções e medidas de política de âmbito nacional:

- a) promover o desenvolvimento integrado das comunidades rurais através da requalificação e reorganização das aldeias e das povoações completando a extensão rural conduzida pelo Ministério da Agricultura com intervenções nos domínios da saúde, da educação, da formação em artes e ofícios, da alfabetização, do fornecimento de água potável e energia eléctrica e do ordenamento rural;
- b) iniciar a implementação dos planos integrados de expansão urbana e infra-estrutural de Luanda e Bengo, incluindo a institucionalização da respectiva zona económica especial;
- c) apoio ao desenvolvimento rural;
- d) arrancar com os estudos necessários à criação do corredor de desenvolvimento Luanda-Malanje e dos Pólos de Desenvolvimento Industrial do Soyo, Benguela-Lobito (Catumbela), Huambo (Caála), Namibe (Tômbua) e Huíla (Matala);
- e) estudar as possibilidades de criação de pólos de equilíbrio nas Lundas, Moxico e Cuando Cubango, Bié, Uíge e Cunene;
- f) estabelecer um «sistema integrado de incentivos de promoção do desenvolvimento do território»;
- g) criar, no âmbito do Fundo de Desenvolvimento Nacional, uma «reserva financeira de reequilíbrio do território»;
- h) definir o «sistema especial de incentivo à mobilidade de funcionários públicos», com particular relevo para os sistemas de educação e saúde;
- i) elaborar o «sistema de incentivo ao desenvolvimento de actividades económicas locais»;
- j) intensificar a reabilitação e construção de infra-estruturas económicas e sociais nas zonas mais desfavorecidas, como factor de fixação e atracção de população;
- k) aprofundamento do processo de desconcentração e descentralização administrativa e financeira e de desenvolvimento do poder local;
- l) alargamento a todo o território nacional dos serviços de identificação civil e criminal e de registo e notariado;
- m) criar incentivos especiais à criação de emprego e auto-emprego nas províncias mais prioritárias;
- n) criar programas atractivos de «habitação social», com rendas ou sistemas de crédito mais bonificados e incentivos fortes à construção privada de habitação nestas províncias;
- o) expandir o crédito agrícola às pequenas explorações, incluindo o micro-crédito.

XII. Relações Económicas com o Exterior:

Objectivos

As relações económicas com o exterior serão pautadas pelos seguintes objectivos: inserção competitiva no contexto mundial e africano; reconhecimento de Angola como Nação respeitada e prestigiada e plataforma de articulação política e económica entre as regiões da SADC, CEEAC e Golfo da Guiné.

Ações e Medidas de Política

A prossecução destes objectivos, implicará, em 2009, nomeadamente, a adopção das seguintes medidas de política:

- a) aprofundar as relações de cooperação com a SADC, incluindo a conclusão das negociações visando a implementação do protocolo de comércio e o estudo sobre as formas de articulação e cooperação com os países limítrofes de Angola, no domínio dos transportes e respectivas infra-estruturas, em particular, visando o acesso ao mar daqueles países, que não o tenham;
- b) aprofundar as relações de cooperação com os países africanos;
- c) desenvolver relações de cooperação, no quadro das instituições multilaterais, designadamente no âmbito do Sistema das Nações Unidas, Banco Mundial, Fundo Monetário Internacional, União Europeia e outras;
- d) promover, a nível bilateral, relações de amizade e de cooperação com todos os países, na base dos princípios e regras do direito internacional;
- e) procurar assumir uma posição relevante nas organizações regionais e sub-regionais em que o País está inserido;
- f) apoiar o desenvolvimento gradual e firme da União Africana, através de um processo evolutivo de integração e cooperação económicas como organização continental principal de concertação política de Estados Soberanos e Independentes. Neste contexto, o Governo deverá dar uma particular relevância à implementação da NEPAD;
- g) atribuir uma especial atenção à resolução dos diferendos e conflitos internos e interestaduais em África, potenciando o mecanismo da Paz e Segurança da União Africana, em coordenação com a Organização das Nações Unidas;
- h) apoiar o fortalecimento da paz e da segurança do Golfo da Guiné e dos países que o integram, através, designadamente, da consolidação da Comissão do Golfo da Guiné;
- i) potenciar, no âmbito da CPLP, sinergias na realização de interesses convergentes, incluindo a troca de experiências e conhecimentos, bem como a realização de projectos conjuntos, nas áreas económica, social, técnica e científica;
- j) promover relações de cooperação entre a SADC e o MERCOSUL, como via para a cooperação e comércio transatlânticos.

O Presidente da Assembleia Nacional, *Fernando da Piedade Dias dos Santos*.

O Presidente da República, JOSÉ EDUARDO DOS SANTOS.

Lei n.º 12/08
de 31 de Dezembro

O Orçamento Geral do Estado é o principal instrumento da política económica e financeira que expresso em termos de valores, para um período de tempo definido, demonstra o programa de operações do Governo e as fontes de financiamento desse programa.

Nestes termos, ao abrigo das disposições combinadas da alínea d) do artigo 88.º e do n.º 4 do artigo 92.º ambos da Lei Constitucional, a Assembleia Nacional aprova a seguinte:

LEI DO ORÇAMENTO GERAL
DO ESTADO PARA O ANO DE 2009

CAPÍTULO I
Constituição do Orçamento

ARTIGO 1.º
(Composição do orçamento)

1. A presente lei aprova a estimativa da receita e a fixação da despesa do Orçamento Geral do Estado para o ano fiscal de 2009, doravante designado Orçamento Geral do Estado/2009, para vigorar a partir de 1 de Janeiro de 2009.

2. O Orçamento Geral do Estado/2009 comporta receitas estimadas em Kz: 3 176 126 800 001,00 e despesas fixadas em igual montante para o mesmo período.

3. O Orçamento Geral do Estado/2009 é integrado pelos orçamentos dos órgãos da administração central e local do Estado, dos institutos públicos, dos serviços e fundos autónomos e pelos subsídios e transferências a realizar para empresas públicas e instituições de utilidade pública.

4. O Governo é autorizado, durante o ano fiscal de 2009, a cobrar os impostos, as taxas e contribuições previstos nos Códigos e demais legislação em vigor.

5. As receitas provenientes de doações em espécie, em bens e em serviços, integram obrigatoriamente o Orçamento Geral do Estado.

ARTIGO 2.º
(Peças integrantes)

1. O Orçamento Geral do Estado/2009 é constituído por dois volumes:

- a) o Volume I — que apresenta os quadros orçamentais consolidados a nível nacional;
- b) o Volume II — Tomo I — que apresenta os quadros orçamentais detalhados dos órgãos da administração central do Estado;
- c) o Volume II — Tomo II — que apresenta os quadros orçamentais detalhados dos órgãos da administração local do Estado.

2. As peças que integram o Orçamento Geral do Estado/2009 obedecem à seguinte estrutura:

2.1. Volume I — Orçamento Consolidado — Resumos e Demonstrativos Orçamentais:

- a) Resumo da Receita por Natureza Económica;
- b) Resumo da Receita por Fonte de Recursos;
- c) Resumo da Despesa por Natureza Económica;
- d) Resumo da Despesa por Função;
- e) Resumo da Despesa por Local;
- f) Resumo da Despesa por Programa;
- g) Resumo da Despesa do Órgão por Programa;
- h) Resumo do Programa de Investimentos Públicos por Unidade Orçamental;
- i) Resumo das Despesas de Funcionamento;
- j) Resumo da Despesa com o Programa de Investimentos Públicos;
- k) Resumo da Despesa do Órgão por Natureza Económica;
- l) Resumo da Origem dos Recursos por Órgão.

2.2. Volume II — Tomo I — Orçamento dos órgãos da administração central do Estado:

- a) Resumo da Receita por Natureza Económica;
- b) Resumo da Despesa por Natureza Económica;
- c) Resumo da Despesa por Função;
- d) Resumo da Despesa por Unidade Orçamental e Natureza Económica;
- e) Resumo da Despesa da Unidade Orçamental por Programa;
- f) Resumo da Despesa do Órgão Dependente por Unidade Orçamental.

2.3. Volume II — Tomo II — Orçamento dos órgãos da administração local do Estado:

- a) Resumo da Receita por Natureza Económica;
- b) Resumo da Despesa por Fonte de Recursos;
- c) Resumo da Despesa por Função;
- d) Resumo da Despesa por Unidade Orçamental e Natureza Económica;
- e) Resumo da Despesa da Unidade Orçamental por Programa;
- f) Resumo da Despesa por Órgão Dependente por Unidade Orçamental.

CAPÍTULO II Ajustes Orçamentais

ARTIGO 3.º (Regras básicas)

Para a execução do Orçamento Geral do Estado, durante o ano fiscal de 2009, o Governo é autorizado a:

- a) fixar o limite trimestral de cabimentação da despesa, com base na previsão de receitas da Programação Financeira;
- b) proceder aos ajustes, sempre que necessário, nos valores inseridos nas peças constantes do artigo 2.º da presente lei, com vista à plena execução

das regras orçamentais, mormente a unicidade e a universalidade;

- c) ajustar o orçamento para suplementar despesas autorizadas quando ocorram variações de receitas, por alteração da taxa de câmbio utilizada;
- d) ajustar o orçamento para suplementar despesas necessárias para a utilização de desembolsos correspondentes a doações não previstas.

CAPÍTULO III Operações de Crédito

ARTIGO 4.º (Financiamentos)

1. O Governo é autorizado a contrair empréstimos nos mercados interno e externo para fazer face às necessidades de financiamento decorrentes dos investimentos públicos e da amortização da dívida pública, previstos no Orçamento Geral do Estado/2009.

2. O Governo é autorizado a emitir títulos do tesouro nacional e a contrair empréstimos internos de instituições financeiras para socorrer as necessidades de tesouraria de acordo com os montantes a propor pelo Ministro das Finanças, a reembolsar durante o exercício fiscal.

3. Os encargos a assumir com os empréstimos referidos no número anterior, não podem ser mais gravosos do que os praticados no mercado, em matéria de prazos, taxas de juros e demais custos.

ARTIGO 5.º (Gestão da dívida pública)

O Governo deve tomar as medidas adequadas à eficiente gestão da dívida pública, ficando para o efeito autorizado a adoptar medidas conducentes a:

- a) reforçar as dotações orçamentais para amortização do capital e juros, caso seja necessário;
- b) pagar antecipadamente, total ou parcialmente, a dívida já contraída, sempre que os benefícios o justifiquem;
- c) contratar novas operações destinadas ao pagamento antecipado ou à transferência das responsabilidades da dívida, sempre que os benefícios o justifiquem;
- d) renegociar as condições da dívida com garantias reais, para possibilitar uma reprogramação do serviço da dívida com prestações fixas e a rentabilização das garantias afectas.

CAPÍTULO IV Disciplina Orçamental

ARTIGO 6.º (Execução orçamental)

1. Os órgãos da administração central e local do Estado, incluindo os órgãos de soberania dependentes do Orçamento Geral do Estado, devem observar rigorosamente os critérios

de gestão em vigor para que seja assegurada cada vez mais a racional aplicação dos recursos públicos disponíveis.

2. Não é permitida a realização de despesas, o início de obras, a celebração de contratos ou a requisição de bens e serviços, sem a prévia cabimentação, nos termos das disposições legais.

3. Não é permitida a aprovação de quaisquer regimes remuneratórios indexados à moeda externa e deve ser salvaguardado o reajustamento periódico do salário nominal, de forma a preservar o seu valor real.

4. Não é permitida a realização de despesas variáveis com valores indexados à moeda externa.

5. Qualquer encargo em moeda externa apenas pode ser assumido desde que o mesmo tenha como base um contrato resultante de concurso público internacional ou decisão do Conselho de Ministros, celebrado com entidade não residente cambial.

6. Os fornecedores de bens ou prestadores de serviços devem exigir dos respectivos ordenadores da despesa a competente via da nota de cabimentação da despesa.

7. O incumprimento do disposto nos n.ºs 2, 3, 4, 5 e 6 do presente artigo não vincula o Estado à obrigação de pagamento.

8. A eventual necessidade de actualização do valor da despesa realizada é feita por aplicação da Unidade de Correção Fiscal (U.C.F.) que vigor no período em que se efectue o pagamento.

9. A admissão de novos funcionários para a administração central e local do Estado deve ser feita nos termos do Decreto-Lei n.º 5/02, de 1 de Fevereiro, devendo ocorrer apenas no primeiro semestre.

10. As doações que sejam recebidas no decorrer do exercício económico, não previstas no Orçamento Geral do Estado, devem ser informadas ao Ministro das Finanças de modo a que sejam incorporadas no orçamento, com vista a garantir o princípio orçamental da universalidade.

11. A emissão de garantias a favor de terceiros, pelos institutos públicos, serviços e fundos autónomos carece de prévia autorização do Ministro das Finanças mediante parecer favorável do Ministro de tutela.

12. As despesas especiais de segurança interna e externa de protecção do Estado, constantes do Orçamento Geral do Estado, estão sujeitas a um regime especial de execução e

controlo orçamental, de acordo com o que venha a ser estabelecido pelo Conselho de Ministros.

13. Os órgãos da administração central e local do Estado devem enviar ao Ministério das Finanças os elementos necessários à avaliação da execução das despesas incluídas no programa de investimentos públicos.

14. A contabilidade deve registar os actos e factos relativos à gestão orçamental e financeira efectivamente ocorridos.

15. A inobservância do disposto nos números anteriores faz incorrer os seus autores em responsabilidade disciplinar, civil e criminal nos termos da lei.

ARTIGO 7.º (Publicidade orçamental)

1. O Ministério das Finanças deve dar publicidade, trimestralmente, do resultado da execução do Orçamento Geral do Estado, devendo para o efeito regulamentar os respectivos modelos de demonstrativos e a forma de divulgação dos dados referentes aos órgãos da administração central e local do Estado, institutos públicos, serviços e fundos autónomos e empresas públicas.

2. As informações relativas a cada trimestre do exercício económico devem ser publicadas no prazo máximo de 60 dias após o encerramento do trimestre.

3. Para atender ao disposto no n.º 1 do presente artigo, os institutos públicos, os serviços e fundos autónomos e as empresas públicas devem remeter, trimestralmente, ao Ministério das Finanças, os elementos de avaliação periódica, à luz das instruções para a execução do Orçamento Geral do Estado a aprovar pelo Governo.

ARTIGO 8.º (Prestação de contas)

O Governo deve apresentar à Assembleia Nacional o balanço da execução do Orçamento Geral do Estado/2009, nos termos do disposto no artigo 58.º da Lei n.º 9/97, de 17 de Outubro (Lei-Quadro do Orçamento Geral do Estado), bem como uma informação sobre as alterações e actualizações que efectuar nos termos do disposto nos artigos 3.º e 6.º da presente lei.

CAPÍTULO V Disposições Finais e Transitórias

ARTIGO 9.º (Revisão orçamental)

Sob proposta fundamentada do Governo, o Orçamento Geral do Estado/2009, pode ser objecto de revisão e aprovação pela Assembleia Nacional.

ARTIGO 10.º
(Dívidas e omissões)

As dívidas e omissões que se suscitarem da interpretação e aplicação da presente lei são resolvidas pela Assembleia Nacional.

ARTIGO 11.º
(Entrada em vigor)

A presente lei entra em vigor a partir de 1 de Janeiro de 2009.

Vista e aprovada pela Assembleia Nacional, em Luanda, aos 12 de Dezembro de 2008.

Publique-se.

O Presidente da Assembleia Nacional, *Fernando da Piedade Dias dos Santos*.

Promulgada em 31 de Dezembro de 2008.

Publique-se.

O Presidente da República, **JOSÉ EDUARDO DOS SANTOS**.

ORÇAMENTO GERAL DO ESTADO PARA 2009
VOLUME I

I. Evolução recente, situação actual e perspectivas da economia mundial:

1. O vigoroso crescimento que o produto mundial vinha registando desde 2004 deu, em 2007, mostras de inflexão para uma tendência de abrandamento. Embora a taxa de crescimento real do produto mundial⁽¹⁾ tenha sido de 5,0% em 2007, muito próxima dos 5,1% registados em 2006, tal se deveu, sobretudo, ao desempenho das economias emergentes e em desenvolvimento, cuja taxa de crescimento foi de 8,0%, em 2007, contra os 7,9%, em 2006, pois as economias avançadas registaram um abrandamento de 3,0%, para 2,6% (ver o quadro 1).

2. Nos países desenvolvidos vem-se assistindo a uma redução da confiança dos consumidores e investidores, afectando o nível da actividade económica, facto associado, sobretudo, à crise financeira iniciada com a falência do sistema de crédito hipotecário nos Estados Unidos da América e que se vem propagando, sobremaneira, para as instituições financeiras dos países desenvolvidos do ocidente, nomeadamente bancos de investimento e companhias de seguro. Mas os países emergentes começam também a experimentar um abrandamento da sua actividade económica.

QUADRO 1

Comportamento do Produto Mundial 2006-2009
(Taxas de crescimento reais, percentagem)

| | 2006 | 2007 | 2008 | 2009 |
|--|------|------|------|------|
| <i>Mundo</i> | 5,1 | 5,0 | 3,9 | 3,0 |
| <i>Economias avançadas</i> | 3,0 | 2,6 | 1,5 | 0,5 |
| Estados Unidos | 2,8 | 2,0 | 1,6 | 0,1 |
| Zona Euro | 2,8 | 2,6 | 1,3 | 0,2 |
| <i>Economias emergentes e em desenvolvimento</i> | 7,9 | 8,0 | 6,9 | 6,1 |
| África | 6,1 | 6,3 | 5,9 | 6,0 |
| SADC | 6,9 | 7,4 | — | — |
| Angola(*) | 18,6 | 23,3 | 15,6 | 11,8 |
| Ásia em desenvolvimento | 9,9 | 10,0 | 8,4 | 7,7 |
| Comunidade de Países Independentes | 8,2 | 8,6 | 7,2 | 5,7 |
| Europa Central e de Leste | 6,6 | 5,6 | 4,6 | 4,5 |
| Médio Oriente | 5,7 | 5,9 | 6,4 | 5,9 |

Fonte: Fundo Monetário Internacional, WEO, Outubro de 2008 e Ministério do Planeamento para Angola.

3. Ante esse quadro, para 2008 as projecções indicam uma taxa de crescimento real da economia mundial de apenas 3,9% e, para 2009, de apenas 3,0%.

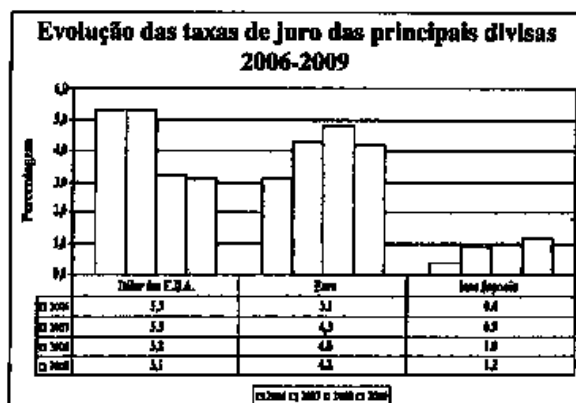
4. A acentuação da crise financeira, a partir de Setembro de 2008, com a falência de grandes bancos de investimento e seguradoras americanas e que se propagou pelo mundo, mas sobretudo pelas principais economias desenvolvidas, elevou as incertezas quanto ao futuro da economia mundial, pois a dimensão e o impacto de tal crise, que ameaçava assumir contornos de uma catástrofe, estava ainda por avaliar. Para fazer face às ameaças colocadas por tal crise, os Estados Unidos da América aprovaram um pacote de USD 700 mil milhões para salvar o sistema financeiro, no que foi seguido por outras economias, como a do Reino Unido e da União Europeia; os bancos centrais das principais economias mundiais reduziram as respectivas taxa de juro reitoras e comprometeram-se a garantir os depósitos.

5. No que se refere à inflação mundial, enquanto que as economias desenvolvidas mostraram uma ligeira queda do índice de 2,4%, em 2006, para 2,2%, em 2007, as economias emergentes e em desenvolvimento assinalaram um aumento de 5,4% para 6,4%. Neste último caso, tal aumento do nível de inflação se deveu, predominantemente, ao aumento dos custos da energia e do preço dos bens alimentares. Entretanto, o cenário recente é para um aumento dos níveis de inflação, tanto nos países avançados, quanto nos países emergentes e em desenvolvimento: nos países desenvolvidos a inflação deverá passar para 3,6%, em 2008, enquanto que nos países emergentes e em desenvolvimento as projecções apontam para um nível de

⁽¹⁾ De acordo com estimativas do FMI (World Economic Outlook de Outubro de 2008).

9,4%. Um abrandamento da procura nos países desenvolvidos e a provável estabilização dos preços dos produtos primários deverá levar a que a inflação se situe em 2,0%, em 2009, nos países desenvolvidos, enquanto que nos países emergentes e em desenvolvimento — com pressões inflacionistas decorrentes do comportamento dos preços dos produtos primários, do crescimento económico acima da tendência e de políticas macroeconómicas acomodatórias — se deverá situar em 7,8%.

GRÁFICO 1



6. Com excepção da taxa para o Dólar dos Estados Unidos da América, observou-se um aumento das taxas de juro nominais em 2007, comparativamente a 2006, nas principais praças financeiras mundiais. Assim, enquanto que a taxa Libor⁽²⁾ de seis meses para o Dólar dos Estados Unidos da América se manteve ao nível de 5,3% ao ano, a mesma taxa para o Iene japonês subiu de 0,4% para 0,9% e a taxa Libor de três meses para o Euro aumentou de 3,1% para 4,3%. As preocupações com eventual recessão nos E.U.A. levam a projectar uma redução da taxa para 3,2%, em 2008 e 3,1%, em 2009. Na Zona Euro, a taxa tenderá a subir para 4,8%, em 2008, devendo depois reduzir-se para 4,2%, em 2009, reflectindo as preocupações iniciais com a inflação do Banco Central Europeu e a necessidade de estimular a economia afectada pela crise financeira; já em relação ao Iene, esperam-se também aumentos para 1,0% e 1,2%, respectivamente em 2008 e 2009 (cf. o gráfico 1).

7. O desempenho do comércio internacional mostra-se correlacionado com o desempenho do crescimento mundial. É assim que o aumento do volume das trocas comerciais mundiais diminuiu de 9,3%, em 2006, para 7,2%, em 2007. E espera-se que em 2008 tal aumento se situe em apenas 4,9% e em 2009 em apenas 4,1%. Entretanto, embora a tendência seja, de um modo geral, a mesma para os países desenvolvidos e para os países emergentes e em desenvolvimento, as taxas de crescimento do comércio internacional nesses últimos países é, entretanto superior.

8. Em 2007, o preço médio do petróleo bruto⁽³⁾ aumentou cerca de 10,7% em comparação com 2006, situando-se em US\$ 71,13 por barril. Avalia-se que em 2008 o aumento será da ordem dos 50,8%, o que colocará o barril nos US\$ 107,25. As projecções para 2009 indicavam que o nível de preço médio deverá ser de US\$ 100,50 por barril, o que representará uma redução na ordem dos 6,2%.

9. O aumento substancial que se antevê para 2008 tem como factor subjacente o forte crescimento das economias emergentes e em desenvolvimento. Com o significativo abrandamento do ritmo de crescimento mundial que se prevê para 2009, o preço do petróleo bruto deverá recuar.

10. A evolução da economia mundial que se antecipa deverá traduzir-se, para a economia doméstica, eventualmente, num menor preço de exportação para o petróleo bruto nacional, menores disponibilidades de fontes de financiamento externo e o seu encarecimento; os preços de importação, entretanto, poderão mostrar-se mais moderados.

II. Evolução recente e quadro actual da situação macroeconómica e financeira interna:

11. Estima-se que o Produto Interno Bruto a preços de mercado (PIB) tenha aumentado, de 2006 a 2007, a preços constantes, em cerca de 23,3%. O sector petrolífero, cuja produção total anual de petróleo bruto atingiu os 618,9 milhões de barris (equivalentes a cerca de 1695,6 mil barris/dia), cresceu a uma taxa de 20,4%, enquanto que o sector não petrolífero cresceu cerca de 25,7%. Entre os sectores mais dinâmicos do sector não petrolífero destacaram-se a construção, com uma taxa de crescimento real de 37,1%, a indústria transformadora, com 32,6%, e a agricultura, com 27,4%.

12. Para o ano de 2008, as projecções indicam que o Produto Interno Bruto a preços de mercado (PIB) deverá crescer a uma taxa real de 15,6%, sendo a taxa de crescimento do sector petrolífero de 11,7% e a do sector não petrolífero de 20,5%. Esse desempenho equivale, em comparação com o ano de 2007, a um abrandamento de 7,7 pontos percentuais (cf. o quadro 2).

⁽²⁾ London Inter-Bank Offered Rate (taxa de juro interbancária no mercado financeiro de Londres).

⁽³⁾ Preço médio das ramas Brent, Dubai e WTL.

QUADRO 2
Produto Interno Bruto 2006-2008

| Designação | 2006 Estimativa | 2007 Estimativa | 2008 Projeção |
|---|--------------------|--------------------|------------------|
| Produto Interno Bruto (PIB) a preços correntes de mercado: (milhões de Kwanzas) | 3 990,3 | 4 637,7 | 6 413,0 |
| Taxa de crescimento real (preços de ano anterior) (%) | 18,6 | 23,3 | 15,6 |
| Sector petrolífero | 13,1 | 20,4 | 11,7 |
| Sector não petrolífero | 25,7 | 23,7 | 20,5 |
| Composição (%) | 100,0 | 100,0 | 100,0 |
| Agricultura, pecuária e pescas | 7,3 | 7,7 | 8,2 |
| Indústria extractiva | 58,0 | 57,6 | 59,4 |
| Petróleo bruto e gás | 55,7 | 55,8 | 58,3 |
| Diamantes e outras extractivas | 2,3 | 1,8 | 1,2 |
| Indústria transformadora | 4,8 | 5,3 | 6,6 |
| Energia eléctrica | 0,1 | 0,1 | 0,1 |
| Construção | 4,3 | 4,9 | 4,4 |
| Serviços mercantis | 16,8 | 16,9 | 15,3 |
| Outros | 8,3 | 7,2 | 6,1 |

Fontes: Ministério do Planeamento, INE e estimativas da GERE/Ministério das Finanças.

13. Com esse cenário, o sector petrolífero deverá ver a sua contribuição no Produto Interno Bruto (PIB) aumentar em 2,5 pontos percentuais, para 58,3%. Mas também aumen-

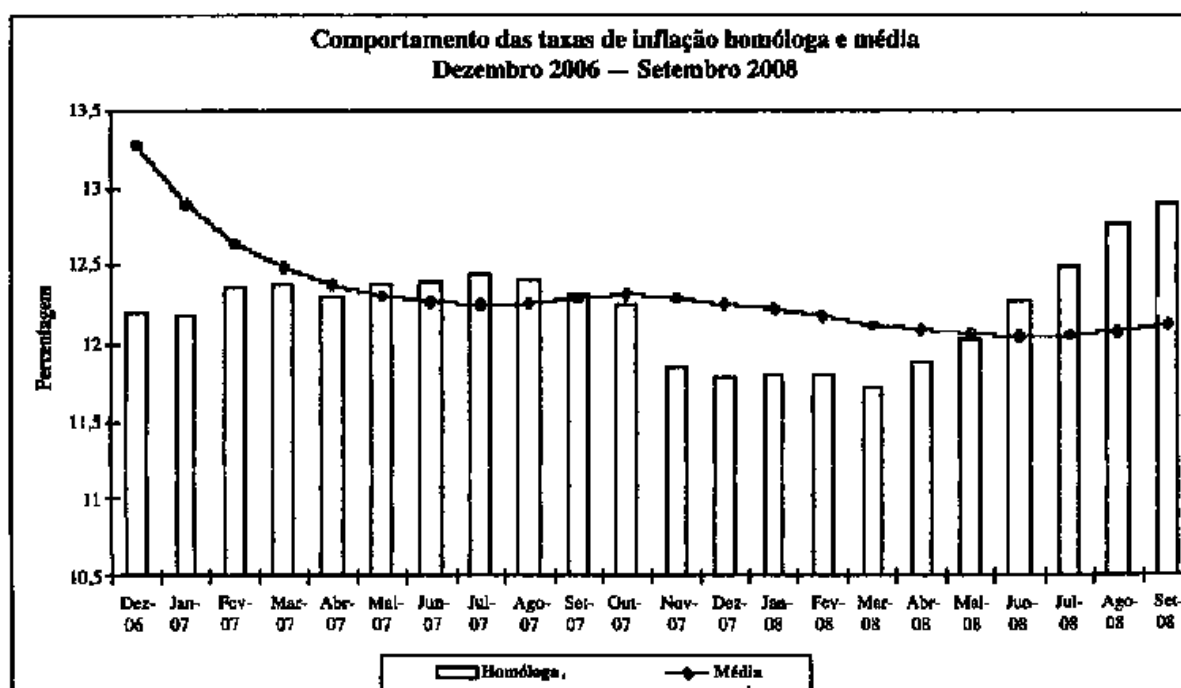
tarão a contribuição da agricultura, pecuária e pescas, em 0,5 pontos percentuais e da indústria transformadora em 1,3 pontos percentuais.

14. Avalia-se assim que a taxa de desemprego se situava, no final de 2007, em aproximadamente 22,5%.

15. A nível dos preços (ver o gráfico 2), a inflação acumulada anual, medida pelo Índice de Preços no Consumidor da Cidade de Luanda, foi, em 2007, de 11,8%, o que representou uma redução ligeira de cerca de 0,4 pontos percentuais em relação a 2006. Avalia-se que no final de 2008 ela venha a estar próxima dos 13%.

16. A forte expansão dos meios de pagamento (49,1% para o M3, 38,7% para o M2 e 49,8% para o M1), associado a factores de índole estrutural — que influenciaram negativamente a oferta de bens e serviços — bem como à inflação importada, que decorre da crescente depreciação do dólar americano e do aumento do preço dos alimentos, terão prevenido uma mais pronunciada descida da taxa de inflação, assim como estão na base da tendência para a ligeira subida ao longo do ano de 2008, que colocou a inflação homóloga em 12,8%, em Agosto. Entre Dezembro de 2007 e Julho de 2008, os meios de pagamento aumentaram em 47,7%, 35,6% e 38,1%, respectivamente para M3, M2 e M1.

GRÁFICO 2



Fonte de dados: Instituto Nacional de Estatística (INE).

17. O aumento dos meios de pagamento, em 2007, resultou do aumento dos Activos Externos Líquidos (AEL), em cerca de 14,9%, e dos Activos Internos Líquidos (AIL), em cerca de 102,8%. O aumento dos Activos Externos Líquidos (AEL) decorreu do aumento das reservas cambiais em cerca de 37,4%, para cerca de USD 11 191 milhões; o aumento dos Activos Internos Líquidos (AIL) foi consequência do aumento do Crédito Interno Líquido em cerca de 151,3%. Entre Dezembro de 2007 e Julho de 2008, os Activos Externos Líquidos (AEL) aumentaram em 42,7% — com as reservas cambiais a aumentarem em cerca de USD 5,3 mil milhões, enquanto que os Activos Internos Líquidos (AIL) aumentaram em 720,2% — com o crédito à economia a aumentar em 35,1%.

18. Do forte aumento dos meios de pagamento verificou-se um aumento substancial dos Títulos do Banco Central (TBC) de cerca de 94%, com as taxas de juro a registarem também aumentos: a taxa de juro para os Títulos do Banco Central (TBC) de 91 dias passou de 6,33%, em Dezembro de 2006, para 14,99%, em Dezembro de 2007. Em Setembro de 2008 tal taxa situava-se em 14,34%.

19. Entretanto, a Taxa de Redescuento aumentou, progressivamente, de 14%, no final de 2006, para 19,57%, em Dezembro de 2007, nível em que permanecia até Setembro de 2008. A composição da exigibilidade das reservas obrigatórias também sofreu alteração, passando a ser exigidas integralmente em moeda nacional — quando antes 50% deveriam ser cobertas em moeda estrangeira — apesar do seu coeficiente se ter mantido inalterado em 15%.

20. No que respeita às finanças públicas, as receitas fiscais totais corresponderam, em 2007, a 45,8% do Produto Interno Bruto a preços de mercado (PIB) o que equivale a mais 3,6 pontos percentuais que em 2006. Por seu turno, as despesas fiscais totais corresponderam a cerca de 34,4% do Produto Interno Bruto (PIB), mais 2,1 pontos percentuais que em 2006. Assim, o saldo global na óptica de compromisso das contas das administrações públicas foi estimado como um excedente de Kz: 525,1 mil milhões e equivalente a 11,3% do Produto Interno Bruto (PIB), o que corresponde a uma melhoria, em comparação com 2006, de 1,4 pontos percentuais. Considerando a acumulação de atrasados da ordem dos Kz: 132,8 mil milhões, equivalentes a 2,9% do Produto Interno Bruto (PIB), o saldo de caixa foi calculado como um excedente de cerca de Kz: 658,0 milhões, o que equivale a 14,2% do Produto Interno Bruto (PIB).

21. No sector externo, o saldo da conta corrente da balança de pagamentos reduziu-se de um excedente equivalente a 21,6% do Produto Interno Bruto (PIB), em 2006, para um excedente de 15,5% do Produto Interno Bruto (PIB), em 2007.

Esse facto é decorrente, tanto de um aumento das importações (55,6%) superior ao das exportações (39,3%), como, sobretudo, da degradação do défice da conta de serviços em 104,6%. Tendo em conta o saldo da conta de capitais e financeira que apresentou com um défice de cerca de USD 5,8 mil milhões, a variação das reservas cambiais foi de cerca de USD 3,05 mil milhões, para um stock de USD 11,2 mil milhões, equivalentes a cerca de 5,1 meses de importações de bens e serviços não factoriais.

22. O stock da dívida externa do País aumentou de cerca de USD 7594,8 milhões, em 2006, para USD 9806,2 milhões, em 2007, o que equivale a um aumento de 15,3% para 16,2% do Produto Interno Bruto (PIB).

23. A taxa de câmbio do Kwanza em relação ao dólar dos Estados Unidos da América que em 2006 sofreu uma apreciação nominal de 6,5% e real de 16,4%, registou uma estabilidade, em termos nominais, em torno dos Kz: 75,02/USD, entre Dezembro de 2007 e Agosto de 2008. Com isso a sua apreciação real esteve muito próxima da taxa de inflação acumulada nesse período que é de 7,8%.

III. Desempenho das finanças do Estado nos anos de 2006 e 2007 e perspectivas para o ano de 2008:

24. As receitas fiscais totais representaram, em 2007, 45,8% do Produto Interno Bruto (PIB), o que correspondeu a um aumento de 3,6 pontos percentuais comparativamente a 2006; quanto às despesas fiscais totais, elas representaram 34,5% do Produto Interno Bruto (PIB), em 2007, e 32,3%, em 2006. Com isso, o saldo orçamental global, na óptica de compromisso melhorou de um excedente de 9,9% do Produto Interno Bruto (PIB), em 2006, para um excedente de 11,3% do Produto Interno Bruto (PIB) (cf. o quadro 3).

25. Com esse desempenho, notou-se uma melhoria da taxa efectiva de tributação, tanto das receitas petrolíferas, como das receitas não petrolíferas, as quais aumentaram em 3,4 e 1,1 pontos percentuais do Produto Interno Bruto (PIB), respectivamente. Do lado da despesa, a despesa corrente apresentou um aumento de 2,2 pontos percentuais do Produto Interno Bruto (PIB), enquanto que a despesa de capital teve um aumento de 0,6 pontos percentuais do Produto Interno Bruto (PIB).

26. Dado o comportamento do saldo orçamental global e consideradas as operações financeiras efectuadas, o stock da dívida externa do Estado aumentou de cerca de USD 6,45 mil milhões, em 2006, para cerca de USD 8,33 mil milhões, em 2007. Tal representou, em termos de rácio do Produto Interno Bruto (PIB), a uma variação de um stock equivalente a 13,1% para 13,8% do Produto Interno Bruto (PIB).

QUADRO 3
Balço fiscal 2006-2008

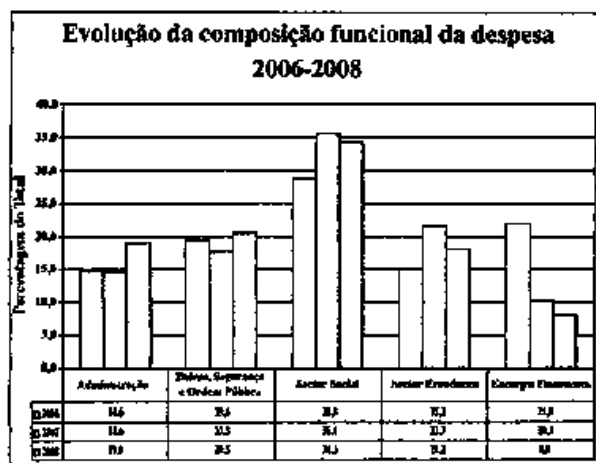
| Código P.F. | Mil milhões de kwanzas | | | % do PIB | | |
|---|------------------------|----------------|----------------|---------------|---------------|---------------|
| | 2006 Exec. | 2007 Exec. | 2008 Proj. | 2006 Exec. | 2007 Exec. | 2008 Proj. |
| 1. Receitas | 1 685,0 | 2 124,7 | 3 132,8 | 42,2 | 45,8 | 48,8 |
| 1.1. Impostos | 1 589,5 | 2 052,8 | 3 033,9 | 39,8 | 44,3 | 47,3 |
| 1.1.1. Petrolíferos | 1 350,6 | 1 722,0 | 2 598,2 | 33,8 | 37,1 | 40,5 |
| 1.1.1.1. Dos quais: direitos da concessionária | 527,4 | 845,2 | 1 437,7 | 13,2 | 18,2 | 22,4 |
| 1.1.2. Não petrolíferos | 238,9 | 330,8 | 435,7 | 6,0 | 7,1 | 6,8 |
| 1.1.2.1. Impostos sobre rendimentos, lucros e ganhos de capital | 82,5 | 120,3 | 163,8 | 2,1 | 2,6 | 2,6 |
| 1.1.2.2. Impostos sobre folha de salários e força de trabalho | 0,0 | 0,0 | 0,0 | 0,0 | 0,0 | 0,0 |
| 1.1.2.3. Impostos sobre propriedades | 1,2 | 1,8 | 2,6 | 0,0 | 0,0 | 0,0 |
| 1.1.2.4. Impostos sobre bens e serviços | 67,0 | 91,3 | 118,0 | 1,7 | 2,0 | 1,8 |
| 1.1.2.5. Impostos sobre transações e comércio internacional | 58,2 | 78,8 | 85,8 | 1,5 | 1,7 | 1,3 |
| 1.1.2.6. Outros impostos | 30,0 | 38,5 | 65,5 | 0,8 | 0,8 | 1,0 |
| 1.2. Contribuições sociais | 63,7 | 48,2 | 53,0 | 1,6 | 1,0 | 0,8 |
| 1.3. Doações | 0,0 | 2,3 | 2,1 | 0,0 | 0,0 | 0,0 |
| 1.4. Outras receitas | 31,8 | 21,4 | 43,9 | 0,8 | 0,5 | 0,7 |
| 2. Despesa total | 1 288,4 | 1 599,5 | 2 501,7 | 32,3 | 34,5 | 39,0 |
| 2.1. Despesas correntes | 852,4 | 1 068,2 | 1 602,8 | 21,4 | 23,0 | 25,0 |
| 2.1.1. Remuneração dos empregados | 311,3 | 364,5 | 590,7 | 7,8 | 7,9 | 9,2 |
| 2.1.1.1. Vencimentos | 299,0 | 347,8 | 567,0 | 7,5 | 7,5 | 8,8 |
| 2.1.1.2. Contribuições sociais | 12,3 | 16,7 | 23,7 | 0,3 | 0,4 | 0,4 |
| 2.1.2. Bens e serviços | 308,4 | 343,9 | 457,6 | 7,7 | 7,4 | 7,1 |
| 2.1.3. Juros | 53,3 | 50,9 | 15,6 | 1,3 | 1,1 | 0,2 |
| 2.1.3.1. Externos | 40,2 | 34,7 | 15,4 | 1,0 | 0,7 | 0,2 |
| 2.1.3.2. Internos | 13,1 | 16,3 | 0,2 | 0,3 | 0,4 | 0,0 |
| 2.1.4. Transferências correntes | 179,3 | 308,9 | 538,8 | 4,5 | 6,7 | 8,4 |
| 2.1.4.1. Subsídios | 127,4 | 219,9 | 424,4 | 3,2 | 4,7 | 6,6 |
| 2.1.4.2. Doações | 0,0 | 0,0 | 0,0 | 0,0 | 0,0 | 0,0 |
| 2.1.4.3. Prestações sociais | 47,0 | 64,4 | 81,4 | 1,2 | 1,4 | 1,3 |
| 2.1.4.4. Outras despesas | 4,9 | 24,6 | 33,1 | 0,1 | 0,5 | 0,5 |
| 2.2. Aquisição de activos não financeiros | 436,0 | 531,3 | 899,0 | 10,9 | 11,5 | 14,0 |
| Saldo corrente sem doações | 832,6 | 1 054,2 | 1 528,0 | 20,9 | 22,7 | 23,8 |
| Saldo corrente | 832,6 | 1 056,5 | 1 530,1 | 20,9 | 22,8 | 23,9 |
| Saldo global sem doações | 396,7 | 522,9 | 629,0 | 9,9 | 11,3 | 9,8 |
| Saldo global (compromisso) | 396,7 | 525,1 | 631,1 | 9,9 | 11,3 | 9,8 |
| 3. Variação de atrasados | -265,8 | 132,8 | 77,8 | -6,7 | 2,9 | 1,2 |
| 3.1. Internos | -295,3 | 109,8 | 68,4 | -7,4 | 2,4 | 1,1 |
| 3.2. Externos | 29,5 | 23,0 | 9,4 | 0,7 | 0,5 | 0,1 |
| Saldo global (caixa) | 130,9 | 688,0 | 709,8 | 3,3 | 14,2 | 11,1 |
| 4. Financiamento líquido | -130,9 | -658,0 | -709,0 | -3,3 | -14,2 | -11,1 |
| 4.1. Financiamento interno (líquido) | -349,8 | -696,0 | -763,9 | -8,8 | -15,0 | -12,1 |
| 4.1.1. Bancos | -411,2 | 55,9 | -698,6 | -10,3 | 1,2 | -11,0 |
| 4.1.2. Outros | 61,4 | -751,9 | -65,3 | 1,5 | -16,2 | -1,0 |
| 4.2. Financiamento externo (líquido) | 114,7 | 38,0 | 51,9 | 2,9 | 0,8 | 0,9 |
| 4.2.1. Activos | 0,0 | 0,0 | 0,0 | 0,0 | 0,0 | 0,0 |
| 4.2.2. Passivos | 114,7 | 38,0 | 51,9 | 2,9 | 0,8 | 0,9 |
| 4.2.2.1. Empréstimos líquidos recebidos | 114,7 | 35,5 | 54,9 | 2,9 | 0,8 | 0,9 |
| 4.2.2.1.1. Desembolsos | 262,3 | 125,1 | 71,3 | 6,6 | 2,7 | 1,1 |
| 4.2.2.1.1.1. Empréstimos financeiros | 76,5 | — | 0,0 | 1,9 | 0,0 | 0,0 |
| 4.2.2.1.1.2. Linhas de crédito | 185,8 | 124,0 | 71,3 | 4,7 | 2,7 | 1,1 |
| 4.2.2.1.1.3. Projectos | 0,0 | 1,1 | 0,0 | 0,0 | 0,0 | 0,0 |
| 4.2.2.1.1.4. Outras | — | — | 0,0 | 0,0 | 0,0 | 0,0 |
| 4.2.2.1.2. Amortizações | -147,6 | -84,6 | -16,4 | -3,7 | -1,9 | -0,3 |
| 4.2.2.2. Outras contas a pagar | 0,0 | 2,5 | 0,0 | 0,0 | 0,1 | 0,0 |
| 4.2.2.2.1. Atrasados de financiamentos | — | 2,5 | 0,0 | 0,0 | 0,1 | 0,0 |
| 4.2.2.2.2. Outros valores | — | — | — | 0,0 | 0,0 | — |
| Discrepâncias | 104,3 | 0,0 | 0,0 | 2,6 | 0,0 | 0,0 |

Memo:

| | | | |
|--|---------|---------|---------|
| Inflação (%) | 12,2 | 11,8 | 13,0 |
| Taxa de câmbio média (Kz/USD) | 80,50 | 76,58 | 75,0 |
| Produção de petróleo bruto (milhões de barris) | 514,6 | 619,8 | 693,6 |
| Preço de petróleo bruto (USD/barril) | 61,37 | 70,80 | 93,50 |
| PIB (mil milhões de kwanzas) | 3 990,3 | 4 637,7 | 6 413,4 |

27. As projecções para 2008 indicam que o saldo orçamental global na óptica de compromisso deverá corresponder a cerca de 9,8% do Produto Interno Bruto (PIB), o que decorrerá de receitas fiscais totais de 48,8% do Produto Interno Bruto (PIB) e despesas fiscais totais de 39,0% do Produto Interno Bruto (PIB). Desse cenário, e consideradas as operações financeiras, o endividamento externo do Estado aumentará para cerca de USD 9,1 mil milhões, reduzindo-se, entretanto, como rácio do Produto Interno Bruto (PIB) para cerca de 10,4%.

GRÁFICO 3



28. Do ponto de vista da composição da despesa, nos anos de 2006 e 2007 a proporção da despesa social foi a maior com 28,8 e 35,6%, respectivamente. E antecipa-se que ela será também a maior em 2008, com 34,3%, uma redução ligeira de 1,3 pontos percentuais. Projecta-se também uma redução, em 2008, para a proporção das despesas com o sector económico e os encargos financeiros, a favor das despesas com a administração e a defesa, segurança e ordem pública, o que será consequência do impacto das despesas com a realização das eleições legislativas.

IV. Política Orçamental e Orçamento Geral do Estado de 2009:

4.1. Enquadramento Geral

29. A política orçamental a ser seguida no ano de 2009 (em seu enquadramento geral nos objectivos globais do Plano Nacional de 2009) que no geral se podem resumir como sendo:

1. Crescimento económico acelerado e sustentável;
2. Aumento do emprego e dos rendimentos;
3. Recuperação e construção das infra-estruturas;

4. Melhoria das condições de vida da população; e
5. Reformas do Estado.

30. Assim, o quadro macroeconómico subjacente à programação orçamental do ano de 2009 é o seguinte:

QUADRO 4

Quadro macroeconómico

| Indicador | 2007 Est. | 2008 Proj. | 2009 Prog. |
|---|-----------|------------|------------|
| Inflação global anual | 11,8 | 13,0 | 10,0 |
| Produção petrolífera anual (milhões de barris) | 619,8 | 693,6 | 739,7 |
| Preço médio de exportação do petróleo bruto (USD) | 72,40 | 93,50 | 55,0 |
| Produto Interno Bruto: | | | |
| Valor nominal (mil milhões de kwanzas) ... | 4 637,7 | 6 413,0 | 5 796,0 |
| Taxa de crescimento real (%) | 23,3 | 15,6 | 11,8 |
| Sector petrolífero | 20,4 | 11,7 | 5,9 |
| Sector não petrolífero | 25,7 | 20,5 | 15,9 |

4.2. A Política e as Medidas de Política Orçamental

31. A política orçamental do Governo terá, em 2009, os seguintes eixos principais:

- a) sustentabilidade da despesa pública;
- b) racionalização da despesa pública;
- c) melhoria da eficiência do sector público e da eficácia da despesa pública; e
- d) melhoria da arrecadação fiscal.

32. A sustentabilidade da despesa pública toma em consideração a necessidade do Governo financiar-se a um nível adequado que não comprometa a realização das funções básicas do Estado, mas sem gerar pressões inflacionistas. Assim, dado que a receita petrolífera constitui cerca de 80% das receitas fiscais, assume-se um preço de exportação conservador e, com ele, avaliam-se as necessidades de financiamento e se estabelece o nível de endividamento. Com isso, procura garantir-se o financiamento integral das despesas orçamentadas e limitar-se o défice orçamental em níveis sustentáveis. E nesse processo, há também a monitorização do nível de défice fiscal corrente não petrolífero, pois é necessário assegurar que a expansão da despesa pública, mesmo quando coberta com receitas fiscais petrolíferas, tenha um reduzido impacto na geração de tensões inflacionistas.

33. A racionalização das despesas públicas inclui o abandono de acções — programas, projectos e actividades — que não concorrem para a realização dos objectivos do Governo, bem como a revisão dos subsídios e o saneamento financeiro e reestruturação do sector empresarial público.

34. Quanto à melhoria da eficiência do sector público e da eficácia da despesa pública, as acções centrar-se-ão numa adequada identificação, preparação e selecção de projectos públicos — incluindo os de investimento —, na aplicação abrangente das normas sobre aquisições e contratação públicas, que privilegiam o concurso público, e na dinamização das acções de controlo interno na aplicação dos recursos.

35. No domínio da melhoria da arrecadação fiscal, as acções de melhoria da cobertura territorial e dos instrumentos de gestão da administração tributária terão continuidade. Serão ainda implementadas medidas de ajustamento de alguns impostos e taxas, de modo a torná-los mais eficientes, antes mesmo da implementação das medidas abrangentes da reforma tributária. De igual modo, serão adequados os benefícios fiscais ao investimento produtivo na perspectiva de um melhor equilíbrio entre a necessidade de incentivar a produção interna e a de arrecadação fiscal.

36. Em termos específicos, há a destacar as seguintes medidas:

- institucionalização e regulamentação do Fundo de Reserva do Tesouro Nacional;
- elaboração de um estudo para a eventual concessão de subsídios directos aos produtores industriais que revelarem capacidade de satisfação de alguma procura interna com produção doméstica de produtos concorrentes com os importados;
- redefinição da política de subsídios directos aos consumidores e para as actividades económicas produtivas aplicáveis aos combustíveis e às tarifas de água, de electricidade e dos transportes públicos;
- ajustamento dos vencimentos da função pública de acordo com a inflação esperada;
- aprovação de um novo Sistema Nacional de Preços e do regime de preços de bens e serviços;
- conclusão do trabalho de regulamentação das aquisições e contratação públicas, com a sistematização da legislação em vigor, de modo a instituo-

nalizar a obrigatoriedade de realização de concursos públicos ou a consulta a pelo menos três fornecedores para as aquisições e contratação pelos organismos do Estado, bem como a documentação da observância desse procedimento para verificação pelos órgãos de controlo interno e externo;

- apresentação e início da implementação de um programa de saneamento financeiro e reestruturação das empresas públicas estratégicas e dos sectores que constituem reserva do Estado, com vista a melhorar a monitorização do seu desempenho;
- recadastramento dos funcionários públicos (incluindo professores, enfermeiros e trabalhadores afins), dos policiais, dos militares e dos beneficiários das pensões e assistidos pelo Instituto Nacional de Segurança Social, serviços de Antigos Combatentes e Veteranos de Guerra e Caixa de Segurança Social das Forças Armadas Angolanas;
- aprovação do Plano de Reforma Fiscal e o respectivo programa executivo para 2009;
- revisão da Lei dos Incentivos ao Investimento Privado;
- implementação de acções de modernização e simplificação do Imposto de Selo e de revisão dos Impostos Industrial e de Rendimento do Trabalho;
- aprovação e implementação da imposição de uma sobretaxa sobre o tabaco e bebidas alcoólicas como uma das fontes de financiamento da política nacional da juventude; e
- enquadramento fiscal para os seguros e fundos de pensões inseridos no projecto do Código Fiscal.

4.3. O Orçamento:

37. O Orçamento Geral do Estado (OGE) 2009 tem receitas fiscais projectadas em cerca de Kz: 2393,2 mil milhões e despesas fiscais fixadas em cerca de Kz: 2842,0 mil milhões, correspondendo, respectivamente, a 41,3% e 49,0% do PIB. Com isso, o saldo orçamental global apurado e de Kz: 448,8 mil milhões (USD 5983,5 milhões) negativos, equivalente a um défice de 7,7% do Produto Interno Bruto (PIB). Dada uma redução de atrasados calculada em cerca de Kz: 4,5 mil milhões (USD 60 milhões), o saldo de caixa esperado é de Kz: 453,3 mil milhões (USD 6043,5 milhões) negativos (cf. o quadro 5).

QUADRO 5
Balanco orçamental 2007-2009

| Código P.F. | Mil milhões de kwanzas | | | % do PIB | | |
|---|------------------------|----------------|----------------|---------------|---------------|---------------|
| | 2007 Exec. | 2008 Proj. | 2009 Prog. | 2007 Exec. | 2008 Proj. | 2009 Prog. |
| 1. Receitas | 2 124,7 | 3 132,9 | 2 393,2 | 45,8 | 48,8 | 41,3 |
| 1.1. Impostos | 2 052,8 | 3 033,9 | 2 333,2 | 44,3 | 47,3 | 40,3 |
| 1.1.1. Petrolíferos | 1 722,0 | 2 598,2 | 1 861,2 | 37,1 | 40,5 | 32,1 |
| 1.1.1.1. Dos quais: Direitos da concessionária | 845,2 | 1 437,7 | 823,8 | 18,2 | 22,4 | 14,2 |
| 1.1.2. Não petrolíferos | 330,8 | 435,7 | 472,1 | 7,1 | 6,8 | 8,1 |
| 1.1.2.1. Impostos sobre rendimentos, lucros e ganhos de capital | 120,3 | 163,8 | 163,8 | 2,6 | 2,6 | 2,8 |
| 1.1.2.2. Impostos sobre folha de salários e força de trabalho | 0,0 | 0,0 | 0,0 | 0,0 | 0,0 | 0,0 |
| 1.1.2.3. Impostos sobre propriedades | 1,8 | 2,6 | 2,4 | 0,0 | 0,0 | 0,0 |
| 1.1.2.4. Impostos sobre bens e serviços | 91,5 | 118,0 | 139,1 | 2,0 | 1,8 | 2,4 |
| 1.1.2.5. Impostos sobre transacções e comércio internacional | 78,8 | 83,8 | 125,4 | 1,7 | 1,3 | 2,2 |
| 1.1.2.6. Outros impostos | 38,5 | 65,5 | 41,3 | 0,8 | 1,0 | 0,7 |
| 1.2. Contribuições sociais | 48,2 | 53,0 | 27,9 | 1,0 | 0,8 | 0,5 |
| 1.3. Doações | 2,3 | 2,1 | 0,7 | 0,0 | 0,0 | 0,0 |
| 1.4. Outras receitas | 21,4 | 43,9 | 31,4 | 0,5 | 0,7 | 0,5 |
| 2. Despesa total | 1 599,5 | 2 501,7 | 2 842,0 | 34,5 | 39,0 | 49,0 |
| 2.1. Despesas correntes | 1 068,2 | 1 602,8 | 1 713,9 | 23,0 | 25,0 | 29,6 |
| 2.1.1. Recompensação dos empregados | 364,5 | 590,7 | 756,3 | 7,9 | 9,2 | 13,0 |
| 2.1.1.1. Vencimentos | 347,8 | 567,0 | 714,8 | 7,5 | 8,8 | 12,3 |
| 2.1.1.2. Contribuições sociais | 16,7 | 23,7 | 41,5 | 0,4 | 0,4 | 0,7 |
| 2.1.2. Bens e serviços | 343,9 | 457,6 | 562,1 | 7,4 | 7,1 | 9,7 |
| 2.1.3. Juros | 50,9 | 15,6 | 57,4 | 1,1 | 0,2 | 1,0 |
| 2.1.3.1. Externos | 34,7 | 15,4 | 45,0 | 0,7 | 0,2 | 0,8 |
| 2.1.3.2. Internos | 16,3 | 0,2 | 12,4 | 0,4 | 0,0 | 0,2 |
| 2.1.4. Transferências correntes | 308,9 | 538,8 | 338,2 | 6,7 | 8,4 | 5,8 |
| 2.1.4.1. Subsídios | 219,9 | 424,4 | 230,9 | 4,7 | 6,6 | 4,0 |
| 2.1.4.2. Doações | 0,0 | 0,0 | 0,0 | 0,0 | 0,0 | 0,0 |
| 2.1.4.3. Prestações sociais | 61,4 | 81,4 | 92,7 | 1,4 | 1,3 | 1,6 |
| 2.1.4.4. Outras despesas | 24,6 | 33,1 | 14,6 | 0,5 | 0,5 | 0,3 |
| 2.2. Aquisição de activos não financeiros | 531,3 | 899,0 | 1 128,1 | 11,5 | 14,0 | 19,5 |
| Saldo corrente sem doações | 1 054,2 | 1 528,0 | 678,7 | 22,7 | 23,8 | 11,7 |
| Saldo corrente | 1 056,5 | 1 530,1 | 679,3 | 22,8 | 23,9 | 11,7 |
| Saldo global sem doações | 522,9 | 629,0 | -449,4 | 11,3 | 9,8 | -7,8 |
| Saldo global (compromisso) | 525,1 | 631,1 | -448,8 | 11,3 | 9,8 | -7,7 |
| 3. Variação de atrasados | 132,8 | 77,8 | -4,5 | 2,9 | 1,2 | -0,1 |
| 3.1. Internos | 109,8 | 68,4 | -4,5 | 2,4 | 1,1 | -0,1 |
| 3.2. Externos | 23,0 | 9,4 | 0,0 | 0,5 | 0,1 | 0,0 |
| Saldo global (caixa) | 658,0 | 709,0 | -453,3 | 14,2 | 11,1 | -7,8 |
| 4. Financiamento líquido | -658,0 | -709,0 | 453,3 | -14,2 | -11,1 | 7,8 |
| 4.1. Financiamento interno (líquido) | -696,0 | -763,9 | 122,7 | -15,0 | -12,1 | 2,1 |
| 4.1.1. Bancos | 55,9 | -698,6 | 0,0 | 1,2 | -11,0 | 0,0 |
| 4.1.2. Outros | -751,9 | -65,3 | 122,7 | -16,2 | -1,0 | 2,1 |
| 4.2. Financiamento externo (líquido) | 38,0 | 54,9 | 330,6 | 0,8 | 0,9 | 5,7 |
| 4.2.1. Activos | 0,0 | 0,0 | 0,0 | 0,0 | 0,0 | 0,0 |
| 4.2.2. Passivos | 38,0 | 54,9 | 330,6 | 0,8 | 0,9 | 5,7 |
| 4.2.2.1. Empréstimos líquidos recebidos | 35,5 | 54,9 | 330,6 | 0,8 | 0,9 | 5,7 |
| 4.2.2.1.1. Desembolsos | 125,1 | 71,3 | 480,2 | 2,7 | 1,1 | 8,3 |
| 4.2.2.1.1.1. Empréstimos financeiros | 0,0 | 0,0 | 0,0 | 0,0 | 0,0 | 0,0 |
| 4.2.2.1.1.2. Linhas de crédito | 124,0 | 71,3 | 479,8 | 2,7 | 1,1 | 8,3 |
| 4.2.2.1.1.3. Projectos | 1,1 | 0,0 | 0,4 | 0,0 | 0,0 | 0,0 |
| 4.2.2.1.1.4. Outros | 0,0 | 0,0 | 0,0 | 0,0 | 0,0 | 0,0 |
| 4.2.2.1.2. Amortizações | -89,6 | -16,4 | -149,6 | -1,9 | -0,3 | -2,6 |
| 4.2.2.2. Outras contas a pagar | 2,5 | 0,0 | 0,0 | 0,1 | 0,0 | 0,0 |
| 4.2.2.2.1. Atrasados de financiamentos | 2,5 | 0,0 | 0,0 | 0,1 | 0,0 | 0,0 |
| 4.2.2.2.2. Outros valores | — | — | — | 0,0 | — | — |

Memo:

| | | | |
|--|---------|---------|---------|
| Inflação (%) | 11,8 | 13,0 | 10,0 |
| Taxa de câmbio média (Kz/USD) | 76,58 | 75,0 | — |
| Produção de petróleo bruto (milhões de barris) | 619,8 | 693,6 | 739,7 |
| Preço do petróleo bruto (USD/barril) | 70,80 | 93,50 | 55,00 |
| PIB (mil milhões de kwanzas) | 4 637,7 | 6 413,0 | 5 796,0 |

38. Em termos brutos, as operações financeiras previstas — venda e aquisição de activos, amortização da dívida interna e externa — que deverão gerar um fluxo líquido positivo equivalente ao saldo negativo de caixa, serão as seguintes:

a) activas:

venda de activos mais amortização de empréstimos concedidos: Kz: 2729,0 milhões (USD 36,3 milhões);

saldos de exercícios anteriores: Kz: 2,8 milhões (USD 38 000,00);

desembolsos de financiamentos internos: Kz: 300,0 mil milhões (USD 4 000,0 milhões); e

desembolsos de financiamentos externos: Kz: 480,2 mil milhões (USD 6402,3 milhões);

b) passivas:

concessão de financiamento e outras aplicações financeiras: Kz: 126,5 mil milhões (USD 1686,8 milhões);

amortização da dívida interna mais redução de atrasados: Kz: 58,0 mil milhões (USD 774,0 milhões); e

amortização da dívida externa: Kz: 149,6 mil milhões (USD 1994,4 milhões).

39. A receita fiscal total (exclui financiamentos) está repartida entre 77,8% de petrolíferas e 22,2% de não petrolíferas. No que diz respeito à despesa orçamental total (exclui

amortização da dívida), ela distribui-se em 60,3% de despesas correntes e 39,7% de despesas de capital. A despesa com vencimentos corresponde a 25,2% do total, enquanto que a despesa com subsídios é de 8,1% do total.

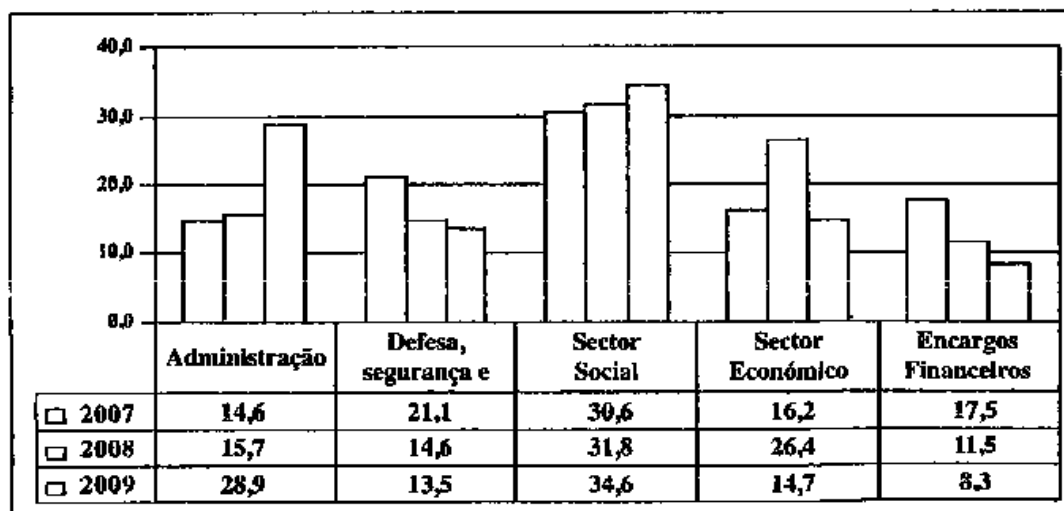
40. No seu conjunto, a receita fiscal total apresenta uma redução, em termos reais, de 9,4%, em comparação com a execução efectiva de 2007. Tal redução se deve, sobretudo, à redução do montante de impostos petrolíferos, em decorrência, fundamentalmente, da assumpção de um preço médio de exportação menor, pois os impostos não petrolíferos deverão aumentar em 14,8%.

41. Quanto à despesa orçamental total, ela deverá aumentar, em termos reais e comparativamente à execução efectiva de 2007, em cerca de 42,9%, sendo que o aumento da despesa corrente é de 29,0%, enquanto o da despesa de capital é de 70,9%.

42. Com base nos fluxos líquidos, o endividamento externo do Governo deverá aumentar em cerca de USD 4 407,9 milhões, para USD 13 492,6 milhões, o que equivalerá a 17,5% do Produto Interno Bruto (PIB).

43. Quanto à distribuição funcional da despesa total orçamentada (gráfico 4), o sector social, com 34,6% da despesa total, continua a beneficiar da maior porção, seguindo-se-lhe a administração (serviços públicos gerais), com 28,9%, e o sector económico, com 14,7%.

GRÁFICO 4
Evolução da distribuição funcional da despesa, 2007-2009



44. Em termos de fluxos financeiros, as origens e aplicações de recursos (quadro 6) estão calculados em cerca de Kz: 3176,1 mil milhões (cerca de USD 42 348,4 milhões).

QUADRO 6
Fluxos financeiros do Orçamento Geral do Estado 2007-2009

| Designação | | 2007 Executada | 2008 Projecto | 2009 Programa |
|------------|---|-----------------------------|-----------------------------|-----------------------------|
| I | Origens (1.1+1.2+1.3+1.4+1.5) | 2 522 944 018 020,59 | 3 459 879 718 134,62 | 3 176 126 800 001,00 |
| 1.1 | Receitas fiscais | 2 124 665 978 819,89 | 3 132 864 402 745,47 | 2 393 220 336 523,00 |
| 1.1.1 | Impostos | 2 052 761 491 678,01 | 3 033 901 026 711,13 | 2 333 243 391 019,00 |
| 1.1.1.1 | Petrolíferas | 1 721 953 956 833,26 | 2 598 226 093 901,01 | 1 861 169 374 350,00 |
| 1.1.1.1.1 | Dos quais: receita da concessionária | 845 244 784 190,00 | 1 437 742 260 446,28 | 823 796 280 450,00 |
| 1.1.1.2 | Não petrolíferas | 330 807 534 844,75 | 435 674 932 810,12 | 472 074 016 669,00 |
| 1.1.2 | Contribuições | 48 194 975 480,62 | 53 014 473 028,68 | 27 879 827 012,00 |
| 1.1.3 | Doações | 2 272 507 438,65 | 2 089 520 247,14 | 679 247 636,00 |
| 1.1.4 | Outras receitas | 21 437 004 222,61 | 43 859 382 758,52 | 31 417 870 856,00 |
| 1.2 | Amortização de empréstimos concedidos | 0,00 | 0,00 | 7 600 000,00 |
| 1.3 | Venda de activos | 1 162 607 559,00 | 1 138 591 204,00 | 2 721 404 266,00 |
| 1.4 | Financiamentos | 397 115 431 641,70 | 314 912 281 579,45 | 780 174 618 587,00 |
| 1.4.1 | Internos | 269 539 717 447,36 | 242 669 232 168,23 | 300 000 000 000,00 |
| 1.4.1.1 | Títulos | 133 500 000 000,00 | 0,00 | 300 000 000 000,00 |
| 1.4.1.2 | Outros (inclui atrasados) | 136 039 717 447,36 | 242 669 232 168,23 | |
| 1.4.2 | Desembolsos externos | 127 575 714 194,34 | 71 343 049 411,22 | 480 174 618 587,00 |
| 1.4.2.1 | Empréstimos financeiros | 0,00 | 0,00 | 0,00 |
| 1.4.2.2 | Linhas de crédito e projectos | 125 061 356 433,45 | 71 343 049 411,22 | 480 174 618 587,00 |
| 1.4.2.3 | Outros (inclui perdão e rescalvamento) | 2 514 357 760,89 | 0,00 | 0,00 |
| 1.5 | Reservas do tesouro | 0,00 | 11 864 442 605,70 | 2 840 625,00 |
| II | Aplicações (2.1+2.2+2.3+2.4+2.5+2.6+2.7) | 2 522 944 018 020,63 | 3 439 879 718 134,65 | 3 176 126 800 001,00 |
| 2.1 | Remuneração dos empregados | 364 455 503 240,04 | 590 741 979 155,81 | 756 269 004 273,00 |
| 2.1.1 | Vencimentos | 347 769 621 201,55 | 567 009 676 630,22 | 714 790 812 867,00 |
| 2.1.2 | Contribuições sociais | 16 685 882 038,49 | 23 732 302 525,60 | 41 478 191 406,00 |
| 2.2 | Uso de bens e serviços | 343 930 839 055,88 | 457 584 773 832,02 | 561 261 275 926,00 |
| 2.3 | Juros | 27 952 329 365,16 | 6 168 977 127,00 | 57 363 406 000,00 |
| 2.3.1 | Externos | 11 673 594 578,37 | 5 975 351 245,14 | 45 000 000 000,00 |
| 2.3.2 | Internos | 16 278 734 786,79 | 193 625 881,86 | 12 363 400 000,00 |
| 2.4 | Transferências | 308 865 036 601,68 | 538 825 241 864,80 | 338 184 954 301,00 |
| 2.4.1 | Subsídios | 219 867 805 059,52 | 424 357 639 303,76 | 230 866 890 143,00 |
| 2.4.2 | Doações | 0,00 | 0,00 | 0,00 |
| 2.4.3 | Prestações sociais | 64 362 126 000,58 | 81 412 365 723,64 | 92 731 566 230,00 |
| 2.4.4 | Outras | 24 635 105 541,58 | 33 055 236 837,40 | 14 586 497 928,00 |
| 2.5 | Aquisição de activos não financeiros (inclui investimentos) | 531 343 363 201,65 | 898 976 982 224,88 | 1 128 907 801 259,00 |
| 2.6 | Outras aplicações financeiras | 21 751 754 115,72 | 205 886 044 491,69 | 126 589 194 068,00 |
| 2.6.1 | Concessão de empréstimos | 7 326 510 435,00 | 37 586 085 255,28 | 52 656 714 279,00 |
| 2.6.2 | Outras aplicações | 14 425 243 680,72 | 168 299 959 236,41 | 73 852 479 789,00 |
| 2.7 | Amortização da dívida | 154 444 748 849,96 | 57 017 408 262,04 | 207 631 978 174,00 |
| 2.7.1 | Interna | 69 907 649 459,47 | 40 606 803 315,72 | 58 048 280 174,00 |
| 2.7.1.1 | Titulada | 69 907 649 459,47 | 29 225 076 355,36 | 53 548 280 174,00 |
| 2.7.1.2 | Atrasados | 0,00 | 11 381 726 960,36 | 4 500 000 000,00 |
| 2.7.2 | Externa | 84 537 099 440,49 | 16 405 604 946,32 | 149 583 690 000,00 |
| 2.8 | Reservas do tesouro | 765 150 443 540,34 | 704 683 311 176,40 | 0,00 |
| III | Saldo (I - II) | -0,04 | -0,03 | 0,00 |

Resumo da receita por natureza económica

| Natureza | Valor | % |
|---|-----------------------------|---------------|
| Total geral | 3 176 126 800 001,00 | 100,00 |
| Receitas correntes | 2 393 044 411 370,00 | 75,34 |
| Receita tributária | 1 544 321 336 730,00 | 48,62 |
| Impostos | 1 476 894 790 646,00 | 46,50 |
| Impostos sobre rendimentos | 1 044 820 435 895,00 | 32,90 |
| Impostos sobre rendimentos de pessoas singulares | 52 287 735 502,00 | 1,65 |
| Imposto sobre rendimento de trabalho p/conta outrem | 51 426 490 048,00 | 1,52 |
| Imposto sobre rendimento de trabalho p/conta própria | 523 564 125,00 | 0,02 |
| Imposto sobre rendimento de capitais individuais | 337 701 329,00 | 0,01 |
| Imp. sobre rendimento de pessoas colectivas | 992 532 680 393,00 | 31,25 |
| Imposto sobre rendimento indust. petrolíferas | 762 774 333 750,00 | 24,02 |
| Imposto industrial | 99 032 169 860,00 | 3,12 |
| Imposto sobre rendimento cap. pessoas colectivas | 1 983 435 483,00 | 0,06 |
| Imposto industrial (diamantes) | 6 698 847 900,00 | 0,21 |
| Imposto sobre a transacção do petróleo. | 122 043 893 400,00 | 3,84 |
| Impostos sobre o património | 2 441 880 545,00 | 0,08 |
| Imposto predial urbano | 810 480 189,00 | 0,03 |
| Imposto sobre sucessões e doações | 32 662 065,00 | 0,00 |
| Imposto sobre trans. imob. título oneroso (Sisa) | 1 598 738 291,00 | 0,05 |
| Imposto sobre a produção | 156 380 869 238,00 | 4,92 |
| Imposto sobre prod. indústria petrolífera | 152 554 866 750,00 | 4,80 |
| Imposto sobre prod. de diamantes | 3 780 343 950,00 | 0,12 |
| Imposto sobre produção de produtos diversos | 45 658 538,00 | 0,00 |
| Imposto sobre o consumo | 139 088 711 260,00 | 4,38 |
| Imposto sobre o consumo de derivados do petróleo | 14 958 485 412,00 | 0,47 |
| Imposto sobre o consumo de gases liquefeitos | 6 282 315,00 | 0,00 |
| Imposto sobre o consumo de cerveja nacional | 5 245 422 595,00 | 0,17 |
| Imposto sobre o consumo de bebidas alcoólicas | 5 574 861 664,00 | 0,18 |
| Imposto sobre o consumo de serv. telecomunicações | 5 633 880 911,00 | 0,18 |
| Imposto sobre o consumo de cerveja importada | 3 775 842 383,00 | 0,12 |
| Imposto sobre o consumo de serv. hotel. e similares | 2 503 901 671,00 | 0,08 |
| Imposto sobre o consumo de produtos diversos | 100 856 173 487,00 | 3,18 |
| Imposto sobre o consumo de serv. água e energia | 533 860 822,00 | 0,02 |
| Imposto sobre comércio externo | 95 926 480 494,00 | 3,02 |
| Imposto sobre a exportação | 784 358 449,00 | 0,02 |
| Imposto sobre a importação | 95 142 122 045,00 | 3,00 |
| Impostos diversos | 38 236 413 214,00 | 1,20 |
| Imposto de selo | 37 987 552 730,00 | 1,20 |
| Imposto de fiação | 156 926 061,00 | 0,00 |
| Imposto de tonelagem | 91 934 423,00 | 0,00 |
| Taxas | 39 546 721 072,00 | 1,25 |
| Taxas de serviços aduaneiros | 26 107 517 639,00 | 0,82 |
| Taxa de circulação de veículo automóvel | 775 570 510,00 | 0,02 |
| Taxa estatística | 1 413 926 449,00 | 0,04 |
| Custas | 51 483 927,00 | 0,00 |
| Custas de execuções fiscais | 51 483 927,00 | 0,00 |
| Taxas de transacções | 2 608 705 176,00 | 0,08 |
| Taxas diversas | 2 608 705 176,00 | 0,08 |
| Emolumentos | 8 589 517 371,00 | 0,27 |
| Emolumentos consulares | 627 760 620,00 | 0,02 |
| Emolumentos e taxas diversas | 7 961 756 751,00 | 0,25 |
| Contribuições | 27 879 827 012,00 | 0,88 |
| Contribuições sociais | 27 879 827 012,00 | 0,88 |
| Contribuição fundo financiamento segurança social | 27 879 827 012,00 | 0,88 |
| Contribuição dos trabalhadores-Ffss | 11 005 698 390,00 | 0,35 |
| Contribuição da entidade empregadora-Ffss | 16 874 128 622,00 | 0,53 |

| Natureza | Valor | % |
|--|--------------------|-------|
| Receta patrimonial | 824 136 806 487,00 | 25,95 |
| Rendimentos imobiliários | 114 374 525,00 | 0,00 |
| Rendas de casa | 100 809 725,00 | 0,00 |
| Outros rendimentos imobiliários | 13 564 800,00 | 0,00 |
| Rendimentos de recursos naturais | 824 021 261 962,00 | 25,94 |
| Rendimentos do petróleo | 823 796 280 450,00 | 25,94 |
| Rendimentos das concessões de petróleo | 823 796 280 450,00 | 25,94 |
| Rendimentos das pescas | 224 981 512,00 | 0,01 |
| Outros rendimentos das pescas | 212 980 512,00 | 0,01 |
| Rendimentos de outros recursos naturais | 12 001 000,00 | 0,00 |
| Outras receitas patrimoniais | 1 170 000,00 | 0,00 |
| Receta de serviços | 5 868 776 703,00 | 0,18 |
| Receta de serviços comerciais | 8 415 475,00 | 0,00 |
| Receta serv. cons. registo e notariado | 467 669 101,00 | 0,01 |
| Receta de serviços comunitários | 1 275 216 048,00 | 0,04 |
| Receta de serviços diversos | 4 117 476 079,00 | 0,13 |
| Receta de transferências correntes | 627 247 636,00 | 0,02 |
| Transferência de pessoas e famílias | 627 247 636,00 | 0,02 |
| Doações e ajudas de pessoas e famílias (correntes) | 627 247 636,00 | 0,02 |
| Recetas correntes diversas | 18 090 241 814,00 | 0,57 |
| Multas e outras penalidades | 7 957 858 932,00 | 0,25 |
| Juros de mora | 1 181 000 727,00 | 0,04 |
| Multas fiscais | 3 087 324 074,00 | 0,10 |
| Multas sobre dívidas | 44 508 106,00 | 0,00 |
| Multas e outras penalidades aduaneiras | 3 357 478 210,00 | 0,11 |
| Multas de trânsito | 83 630 892,00 | 0,00 |
| Outras multas e penalidades | 203 916 923,00 | 0,01 |
| Juros, comissões e bonificações | 3 327 455 501,00 | 0,10 |
| Juros diversos | 3 327 455 501,00 | 0,10 |
| Outras receitas correntes | 6 804 927 381,00 | 0,21 |
| Adicional de 10% sobre multas | 154 366 203,00 | 0,00 |
| Saldos de exercícios anteriores | 2 840 625,00 | 0,00 |
| Vendas diversas ou eventuais | 54 904 644,00 | 0,00 |
| Diversas receitas correntes | 6 592 815 909,00 | 0,21 |
| Recetas de capital | 783 082 388 631,00 | 24,66 |
| Alienações | 2 848 170 044,00 | 0,09 |
| Alienação de bens | 2 848 170 044,00 | 0,09 |
| Alienação de imóveis | 1 762 534 266,00 | 0,06 |
| Alienação de habitações | 1 762 534 266,00 | 0,06 |
| Alienação de equipamentos | 1 591 845,00 | 0,00 |
| Alienação de empresas | 958 870 000,00 | 0,03 |
| Alienação de bens diversos | 125 173 933,00 | 0,00 |
| Receta de financiamentos | 780 182 218 587,00 | 24,56 |
| Financiamentos internos | 300 000 000 000,00 | 9,45 |
| Financiamentos internos da economia | 300 000 000 000,00 | 9,45 |
| Financiamentos externos | 480 174 618 587,00 | 15,12 |
| Financiamento externo p/linha de crédito | 479 785 618 587,00 | 15,11 |
| Financiamento externo consignado a UO | 389 000 000,00 | 0,01 |
| Amortização financiamentos internos concedidos | 7 600 000,00 | 0,00 |
| Amortização empréstimos internos concedidos | 7 600 000,00 | 0,00 |
| Receta de transferência de capital | 52 000 000,00 | 0,00 |
| Transferência do Governo | 52 000 000,00 | 0,00 |
| Doações e ajudas do Governo (cap) | 52 000 000,00 | 0,00 |

Resumo da despesa por natureza económica

| Natureza | Valor | % |
|--|-----------------------------|--------------|
| Despesas correntes | 1 679 328 634 500,00 | 52,87 |
| Despesas com o pessoal | 706 932 575 471,00 | 22,26 |
| Despesas com o pessoal civil | 420 340 112 302,00 | 13,23 |
| Vencimentos e remuner. permanentes do pessoal civil | 417 809 137 272,00 | 13,15 |
| Vencimentos do pessoal civil do quadro | 259 810 806 760,00 | 8,18 |
| Vencimentos de outro pessoal civil | 96 704 084 178,00 | 3,04 |
| Subsídios do pessoal civil | 46 335 421 567,00 | 1,46 |
| Décimo terceiro mês do pessoal civil | 14 821 731 208,00 | 0,47 |
| Outros vencim. e remuner. perm. do pessoal civil | 137 093 559,00 | 0,00 |
| Remunerações variav. ou event. do pessoal civil | 2 530 975 030,00 | 0,08 |
| Despesas com o pessoal militar | 156 660 525 778,00 | 4,93 |
| Vencim. e remun. permanentes do pessoal militar | 155 871 864 878,00 | 4,91 |
| Vencimentos do pessoal militar | 129 210 179 847,00 | 4,07 |
| Subsídios do pessoal militar | 12 798 333 494,00 | 0,40 |
| Décimo terceiro mês do pessoal militar | 13 805 139 849,00 | 0,43 |
| Outr. vencim. e remun. perman. do pessoal militar | 58 211 688,00 | 0,00 |
| Remunerações variav. ou event. do pessoal militar | 788 660 900,00 | 0,02 |
| Despesas com o pessoal paramilitar | 129 931 937 391,00 | 4,09 |
| Vencim. e rem. permanen. do pessoal paramilitar | 129 895 587 798,00 | 4,09 |
| Vencimentos do pessoal paramilitar | 106 091 933 743,00 | 3,34 |
| Subsídios do pessoal paramilitar | 15 350 182 507,00 | 0,48 |
| Décimo terceiro mês do pessoal paramilitar | 8 453 471 548,00 | 0,27 |
| Remun. variav. ou event. do pessoal paramilitar | 36 349 593,00 | 0,00 |
| Contribuições do empregador | 41 478 191 406,00 | 1,31 |
| Contribuições do empreg. p/a segurança social | 40 873 150 035,00 | 1,29 |
| Outras contribuições do empregador | 605 041 371,00 | 0,02 |
| Despesas em bens e serviços | 526 155 376 063,00 | 16,57 |
| Bens | 176 678 590 819,00 | 5,56 |
| Materiais de consumo | 139 481 162 414,00 | 4,39 |
| Combustíveis e lubrificantes | 33 261 373 221,00 | 1,05 |
| Viveres e géneros alimentícios | 44 181 682 092,00 | 1,39 |
| Material de consumo corrente especializado | 41 274 044 228,00 | 1,30 |
| Outros materiais de consumo corrente | 20 764 062 873,00 | 0,65 |
| Materiais e utensílios duradouros | 37 197 428 405,00 | 1,17 |
| Materiais e utens. duradouros de especialidade | 27 080 632 213,00 | 0,85 |
| Outros materiais e utensílios duradouros | 10 116 796 192,00 | 0,32 |
| Serviços | 349 476 785 244,00 | 11,00 |
| Serviços de comunicação | 6 625 668 983,00 | 0,21 |
| Serviços de saúde | 10 693 211 415,00 | 0,34 |
| Serviços de ensino | 9 713 965 498,00 | 0,31 |
| Serviços de energia, água e saneamento | 21 178 721 449,00 | 0,67 |
| Serviços de energia e águas | 3 774 982 334,00 | 0,12 |
| Serviços de limpeza e saneamento | 17 403 739 115,00 | 0,55 |
| Serviços de manutenção e conservação | 19 588 765 653,00 | 0,62 |
| Seguros | 2 277 788 343,00 | 0,07 |
| Encargos com viagens e transportação | 29 035 522 891,00 | 0,91 |
| Bilhetes de passagem | 7 316 899 508,00 | 0,23 |
| Subsídios de deslocação | 9 094 879 916,00 | 0,29 |
| Serviços de transportação de pessoas e bens | 12 623 743 467,00 | 0,40 |
| Encargos aduaneiros e portuários | 2 799 288 080,00 | 0,09 |
| Outros serviços | 247 563 852 932,00 | 7,79 |
| Juros | 57 363 400 000,00 | 1,81 |
| Juros da dívida interna | 12 363 400 000,00 | 0,39 |
| Juros da dívida externa | 45 000 000 000,00 | 1,42 |
| Subsídios e transferências correntes | 347 399 091 568,00 | 10,94 |
| Subsídios | 230 866 890 143,00 | 7,27 |
| Subsídios a emp. públicas não financeiras | 230 866 890 143,00 | 7,27 |
| Subsídios a preços | 200 474 317 892,00 | 6,31 |
| Subsídio para cobertura de custos operacionais | 30 392 572 251,00 | 0,96 |
| Subsídio para cobertura de outros custos operacionais | 30 392 572 251,00 | 0,96 |

| Natureza | Valor | % |
|--|----------------------|-------|
| Transferências correntes | 116 533 201 417,00 | 3,67 |
| Transferências correntes para outros níveis do Governo Nacional | 1 639 360 935,00 | 0,05 |
| Transferências correntes para serviços autónomos | 1 639 360 935,00 | 0,05 |
| Transferência para cob. custo c/pessoal serv. autónomos | 283 461 072,00 | 0,01 |
| Transferência para cob. de out. custos oper. de serv. autónomos | 1 355 899 863,00 | 0,04 |
| Transferência para instituições sem fins lucrativos | 7 775 101 500,00 | 0,24 |
| Transferências correntes para famílias | 97 837 784 783,00 | 3,08 |
| Pensão de reforma e antigos combatentes | 92 731 566 230,00 | 2,92 |
| Abono de família | 969 042 576,00 | 0,03 |
| Bolsa de estudos | 1 902 380 000,00 | 0,06 |
| Outras transferências correntes para famílias | 2 234 795 977,00 | 0,07 |
| Subsídios às autoridades tradicionais | 7 574 776 324,00 | 0,24 |
| Comparticipação em receitas, multas e custas fiscais | 14 614 977,00 | 0,00 |
| Transferências correntes para o exterior | 1 690 562 898,00 | 0,05 |
| Transferências correntes p/governos e org. internacionais | 1 690 562 898,00 | 0,05 |
| Despesas de capital | 1 463 048 165 501,00 | 46,06 |
| Investimentos | 1 128 365 097 191,00 | 35,53 |
| Aquisição de bens de capital fixo | 1 128 365 097 191,00 | 35,53 |
| Aquisição de imóveis | 8 524 999 900,00 | 0,27 |
| Construção de imóveis | 236 880 643 900,00 | 7,46 |
| Obras e instalações | 771 117 229 761,00 | 24,28 |
| Meios e equipamentos de transporte | 16 404 445 689,00 | 0,51 |
| Equipamentos de processamento de dados | 11 229 257 985,00 | 0,35 |
| Outros bens de capital fixo | 84 208 519 956,00 | 2,65 |
| Transferências de capital | 73 852 479 789,00 | 2,33 |
| Transferências de capital internas | 73 852 479 789,00 | 2,33 |
| Transferências de capital para outros níveis do Governo Nacional | 61 125 000 000,00 | 1,92 |
| Transferências de capital p/administrações municipais | 61 125 000 000,00 | 1,92 |
| Transferências de capital para empresas públicas não financeiras | 12 541 293 789,00 | 0,39 |
| Transferências de capital para instituições financeiras | 186 186 000,00 | 0,01 |
| Despesas de capital financeiro | 260 288 684 453,00 | 8,20 |
| Aplicação em activos financeiros | 52 656 714 279,00 | 1,66 |
| Concessão de empréstimos e financiamentos | 52 656 714 279,00 | 1,66 |
| Concessão de empréstimos e financiamentos internos | 52 656 714 279,00 | 1,66 |
| Concessão de emprést. a out. entid. e inst. internas | 52 656 714 279,00 | 1,66 |
| Amortização de passivos financeiros | 207 631 970 174,00 | 6,54 |
| Amortização da dívida | 203 131 970 174,00 | 6,40 |
| Amortização da dívida interna | 53 548 280 174,00 | 1,69 |
| Amortização da dívida a outras entidades e inst. internas | 53 548 280 174,00 | 1,69 |
| Amortização da dívida externa | 149 583 690 000,00 | 4,71 |
| Amortização da dívida externa a inst. finan. comerciais | 149 583 690 000,00 | 4,71 |
| Amortização de outros passivos financeiros | 4 500 000 000,00 | 0,14 |
| Outros passivos financeiros | 4 500 000 000,00 | 0,14 |
| Outras despesas de capital | 541 904 068,00 | 0,02 |
| Reservas | 33 750 000 000,00 | 1,06 |
| Reserva orçamental | 33 750 000 000,00 | 1,06 |

Resumo da despesa por fonte de recurso

| Fonte de recurso | Valor | % |
|--------------------------------|----------------------|--------|
| Total geral | 3 176 126 800 000,00 | 100,00 |
| Doações | 679 247 636,00 | 0,02 |
| Financiamentos externos | 480 174 618 587,00 | 15,12 |
| Financiamentos internos | 300 000 000 000,00 | 9,45 |
| Recursos consignados | 469 665 508,00 | 0,01 |
| Recursos consignados-local | 1 027 808 267,00 | 0,03 |
| Recursos ordinários do tesouro | 2 353 797 607 990,00 | 74,11 |
| Recursos próprios | 39 977 852 004,00 | 1,26 |

Resumo da despesa por natureza económica e poder

| Natureza | Assembleia Nacional | Tribunais | Estrutura Administrativa do Governo | Ministérios | Encargos Gerais do Estado | Provincias | Secretaria de Estado | Total |
|---|---------------------|------------------|-------------------------------------|----------------------|---------------------------|--------------------|----------------------|----------------------|
| Total Geral | 15 780 176 834,00 | 3 251 629 313,00 | 104 235 318 742,00 | 1 598 977 648 391,00 | 1 006 831 201 184,00 | 383 848 385 659,00 | 65 102 419 878,00 | 3 176 126 800 001,00 |
| Despesas correntes | 14 775 343 334,00 | 2 976 566 313,00 | 74 437 323 353,00 | 781 244 210 214,00 | 535 238 780 002,00 | 292 885 905 406,00 | 7 778 583 878,00 | 1 679 328 634 500,00 |
| Despesas com o pessoal | 10 590 111 238,00 | 782 513 160,00 | 46 254 429 402,00 | 283 388 940 560,00 | 175 740 653 345,00 | 189 927 208 169,00 | 248 719 597,00 | 706 932 575 471,00 |
| Despesas com o pessoal civil | 10 590 111 238,00 | 782 513 160,00 | 14 704 922 438,00 | 59 677 167 761,00 | 144 417 509 601,00 | 189 919 168 487,00 | 248 719 597,00 | 420 340 113 202 |
| Vencimentos e remun. permanentes do pessoal civil | 10 454 066 238,00 | 757 323 572,00 | 14 678 623 653,00 | 58 482 416 331,00 | 144 417 509 601,00 | 188 796 271 280,00 | 243 919 597,00 | 417 809 137 272,00 |
| Vencimentos do pessoal civil do quadro | 7 886 830 883,00 | 397 401 543,00 | 3 855 940 900,00 | 35 568 483 162,00 | 114 073 203 267,00 | 97 876 794 773,00 | 152 152 232,00 | 259 810 806 760,00 |
| Vencimentos de outro pessoal civil | 949 306 949,00 | 37 547 572,00 | 6 414 735 899,00 | 8 807 939 836,00 | 30 344 306 334,00 | 50 119 705 071,00 | 30 342 557,00 | 96 704 084 178,00 |
| Subsídios do pessoal civil | 1 512 821 433,00 | 299 156 819,00 | 3 724 028 760,00 | 10 677 423 560,00 | — | 30 078 571 076,00 | 43 419 889,00 | 46 335 421 567,00 |
| Décimo terceiro mês do pessoal civil | 78 106 973,00 | 23 215 608,00 | 683 927 134,00 | 3 303 773 036,00 | — | 10 713 503 538,00 | 16 804 919,00 | 14 821 731 208,00 |
| Outros venc. e remun. perm. do pessoal civil | 27 009 000,00 | — | — | 104 796 737,00 | — | 5 298 822,00 | — | 137 093 539,00 |
| Remunerações variav. ou event. do pessoal civil | 136 045 000,00 | 25 191 588,00 | 36 289 805,00 | 1 214 731 430,00 | — | 1 122 897 207,00 | 5 800 000,00 | 2 530 975 030,00 |
| Despesas com o pessoal militar | — | — | 7 364 488 927,00 | 133 480 308 703,00 | 15 813 243 276,00 | 2 488 272,00 | — | 158 669 525 778,00 |
| Vencimento e remun. perman. do pessoal militar | — | — | 6 662 127 149,00 | 133 415 557 591,00 | 15 813 243 276,00 | 936 862,00 | — | 158 669 525 778,00 |
| Vencimento do pessoal militar | — | — | 5 671 552 972,00 | 107 725 383 599 | 15 813 243 276,00 | — | — | 129 210 179 847,00 |
| Subsídios do pessoal militar | — | — | 655 551 275,00 | 12 142 782 219,00 | — | — | — | 12 798 333 494,00 |
| Décimo terceiro mês do pessoal militar | — | — | 315 022 902,00 | 13 489 180 085,00 | — | 936 862,00 | — | 13 805 139 849,00 |
| Out. Vencim. e remun. perm. do pessoal militar | — | — | — | 58 211 688,00 | — | — | — | 58 211 688,00 |
| Remunerações variav. ou event. do pessoal militar | — | — | 722 358 378,00 | 64 751 112,00 | — | 1 551 410,00 | — | 788 609 900,00 |
| Despesas com o pessoal paramilitar | — | — | 24 185 021 417,00 | 98 231 464 096,86 | 15 589 908 468,00 | 5 551 410,00 | — | 129 931 937 381,00 |
| Vencimento e remun. perman. do pessoal paramilitar | — | — | 24 154 223 234,00 | 90 231 464 096,00 | 15 589 908 468,00 | — | — | 129 895 587 798,00 |
| Vencimento do pessoal paramilitar | — | — | 12 582 722 403,00 | 77 999 310 873,00 | 15 589 908 468,00 | — | — | 106 091 933 743,00 |
| Subsídios do pessoal paramilitar | — | — | 10 397 964 963,00 | 4 952 217 542,00 | — | — | — | 15 350 182 507,00 |
| Décimo terceiro mês do pessoal paramilitar | — | — | 1 173 535 867,00 | 7 279 935 681,00 | — | — | — | 8 453 471 548,00 |
| Remunerações variav. ou event. do pessoal paramilitar | — | — | 30 798 183,00 | — | — | 5 551 410,00 | — | 36 349 593 |
| Contribuições do empregador | 187 374 301,00 | 113 886 154,00 | 2 933 854 969,00 | 6 729 187 121,00 | 28 624 879 300,00 | 10 876 841 692,00 | 12 547 869,00 | 41 478 191 406,00 |
| Contribuições do empreg. via segurança social | 187 374 301,00 | 113 806 154,00 | 2 328 813 598,00 | 6 729 187 121,00 | 20 624 579 300,00 | 10 876 841 692,00 | 12 547 869,00 | 40 873 150 031,00 |
| Outras contribuições do empregador | — | — | 605 041 371,00 | — | — | — | — | 605 041 371,00 |
| Despesas em bens e serviços | 3 985 059 037,00 | 2 088 156 999,00 | 25 194 957 862,00 | 381 301 144 693,90 | 117 270 361 332,00 | 70 677 419 328,80 | 5 636 377 612,00 | 526 155 376 063,00 |
| Bens | 420 444 004,00 | 440 806 434,00 | 8 058 912 594,00 | 56 166 213 844,00 | 42 437 597 362,00 | 28 838 791 089,00 | 318 916 468,00 | 176 678 520 819,00 |
| Materiais de consumo | 391 538 808,00 | 246 436 434,00 | 3 375 680 759,00 | 81 826 579 790,00 | 36 365 027 362,00 | 23 134 812 494,00 | 141 886 760,00 | 139 481 162 414,00 |
| Combustíveis e lubrificantes | 9 461 000 | 34 377 187 | 349 344 211 | 4 139 088 154 | 26 041 027 362 | 2 664 397 472 | 23 477 835 | 33 261 373 221 |
| Viveres e géneros alimentícios | 320 317 601 | 85 258 742 | 1 017 850 758 | 33 743 350 569 | — | 9 007 380 938 | 7 523 484 | 44 181 682 092 |
| Materiais de consumo corrente especial | 7 099 200 | 20 500 000 | 1 322 415 177 | 28 899 247 037 | 3 000 000 000 | 7 974 296 000 | 50 486 844 | 41 274 044 228 |

| Núcleos | Assembleia Nacional | Tribunais | Estrutura Administrativa do Governo | Ministérios | Encargos Gerais do Estado | Provedores | Secretaria de Estado | Total |
|---|---------------------|---------------|-------------------------------------|-----------------|---------------------------|----------------|----------------------|-----------------|
| Outros materiais de consumo correntes | 54 661 007 | 106 300 505 | 685 870 612 | 15 044 894 068 | 1 324 000 000 | 3 488 738 084 | 59 598 597 | 20 764 062 873 |
| Materiais e utensílios duradouros | 28 985 200 | 194 370 400 | 4 680 231 836 | 14 339 638 946 | 12 072 460 000 | 5 703 978 595 | 177 829 728 | 37 197 428 405 |
| Materiais e utens. duradouros de especialidade | 1 836 000 | 112 950 000 | 3 367 721 116 | 9 240 179 703 | 11 940 000 000 | 2 399 596 196 | 18 349 198 | 27 080 632 213 |
| Outros materiais e utensílios duradouros | 27 069 200 | 81 420 000 | 1 312 510 720 | 5 099 453 343 | 132 480 000 | 3 304 382 399 | 159 480 530 | 10 116 796 192 |
| Serviços | 3 574 615 029 | 1 639 358 565 | 17 139 044 468 | 208 134 931 849 | 74 832 753 978 | 41 838 628 239 | 5 317 461 124 | 349 476 785 244 |
| Serviços de comunicação | 102 822 200 | 65 990 407 | 659 478 585 | 4 200 348 113 | 620 000 000 | 985 885 886 | 11 143 792 | 6 625 668 983 |
| Serviços de saúde | 270 190 000 | 58 735 424 | 700 878 024 | 6 808 869 377 | 1 236 970 000 | 1 597 438 390 | 20 130 000 | 10 693 211 415 |
| Serviços de ensino | 5 000 000 | 18 450 345 | 639 715 307 | 6 664 515 987 | 92 200 000 | 1 161 393 859 | 1 132 680 000 | 9 713 965 498 |
| Serviços de energia, água e saneamento | 21 454 400 | 42 510 936 | 144 688 589 | 3 075 190 167 | 12 028 512 418 | 5 883 767 659 | 12 597 200 | 21 178 721 449 |
| Serviços de energia e águas | 12 600 000 | 13 110 936 | 44 441 275 | 1 176 646 880 | 1 374 445 565 | 1 146 958 478 | 6 779 200 | 3 774 982 334 |
| Serviços de limpeza e saneamento | 8 854 400 | 29 400 000 | 100 247 314 | 1 898 543 287 | 10 654 066 853 | 4 706 809 181 | 5 818 080 | 17 403 759 115 |
| Serviços de manutenção e conservação | 563 583 768 | 138 800 094 | 1 523 838 304 | 9 126 491 716 | 1 931 612 845 | 6 160 436 117 | 144 002 809 | 19 588 765 653 |
| Seguros | 119 812 500 | 101 374 300 | 421 302 490 | 1 189 249 083 | 168 000 000 | 272 097 470 | 13 952 500 | 2 277 788 343 |
| Encargos com viagens e transporte | 1 100 170 800 | 201 672 855 | 2 001 559 943 | 13 550 140 364 | 8 304 060 000 | 3 711 581 593 | 166 397 636 | 29 035 522 891 |
| Bilhetes de passagem | 521 244 000 | 87 613 289 | 761 255 700 | 4 614 847 317 | 460 000 000 | 802 331 996 | 69 607 200 | 7 316 899 408 |
| Subsídios de despesa | 474 516 800 | 109 459 560 | 929 270 604 | 5 215 862 869 | 414 000 000 | 1 870 379 947 | 81 190 436 | 9 094 879 916 |
| Serviços de transporte de pessoas e bens | 104 410 000 | 4 600 000 | 311 033 639 | 3 719 430 178 | 7 430 000 000 | 1 038 669 650 | 15 600 000 | 12 623 743 467 |
| Encargos aduanas e portuários | — | 7 358 000 | 378 562 769 | 1 910 226 343 | 50 000 000 | 394 773 968 | 58 375 000 | 2 799 288 080 |
| Outros serviços | 3 391 581 661 | 1 004 456 204 | 10 669 020 457 | 158 609 900 489 | 50 429 458 707 | 21 701 253 297 | 3 758 182 107 | 247 563 852 932 |
| Juros | — | — | — | — | 57 363 468 080 | — | — | 57 363 400 000 |
| Juros da dívida interna | — | — | — | — | 12 363 400 000 | — | — | 12 363 400 000 |
| Juros da dívida externa | — | — | — | — | 45 000 000 000 | — | — | 45 000 000 000 |
| Subsídios e transferências correntes | 2 798 758 | 90 000 | 54 079 920 | 109 824 937 848 | 214 239 886 025 | 21 404 440 217 | 1 872 858 800 | 347 399 091 860 |
| Subsídios | — | — | 30 392 572 251 | 30 392 572 251 | 200 474 317 892 | — | — | 230 866 890 143 |
| Subsídios a emp. públicas não financeiras | — | — | 30 392 572 251 | 30 392 572 251 | 200 474 317 892 | — | — | 230 866 890 143 |
| Subsídios e preços | — | — | — | — | 200 474 317 892 | — | — | 200 474 317 892 |
| Subsídios para cobertura de custos operacionais | — | — | — | 30 392 572 251 | — | — | — | 30 392 572 251 |
| Subsídio para cobert. de outros custos operacionais | — | — | — | — | — | — | — | 30 392 572 251 |
| Transferências correntes | 2 798 758 | 90 000 | 54 079 920 | 79 432 365 589 | 13 765 568 133 | 21 404 440 217 | 1 872 858 800 | 116 532 201 417 |
| Trans. corrent. públ. nível do Governo Nac | — | — | — | 39 367 200 | 1 599 993 735 | — | — | 1 639 360 935 |
| Transferências correntes públ.; autónomas | — | — | — | 39 367 200 | 1 599 993 735 | — | — | 1 639 360 935 |
| Trans. públ.custo e pessoal serv. autónomo | — | — | — | 39 367 200 | 244 093 872 | — | — | 283 461 072 |

| Natureza | Assembleia Nacional | Tribunais | Estrutura Administrativa do Governo | Ministérios | Exercícios Gerais do Estado | Provincias | Secretaria de Estado | Total |
|--|---------------------|-------------|-------------------------------------|-----------------|-----------------------------|----------------|----------------------|-------------------|
| Transf. p/ob. de out. custo oper. de serv. autônomos | — | — | — | 557 690 000 | 1 355 899 863 | — | — | 1 355 899 863 |
| Transferências para instituições sem fins lucrativos | — | — | — | 78 835 346 389 | 7 217 411 500 | — | — | 7 775 101 500 |
| Transferências correntes para famílias | 2 798 758 | 90 000 | 54 079 920 | 76 070 015 073 | 2 637 600 000 | 14 435 048 916 | 1 872 858 800 | 97 837 784 763 |
| Pensão de reforma e outras semelhantes | — | — | 36 079 920 | 627 497 339 | 2 538 600 000 | 14 102 951 157 | — | 92 731 566 230 |
| Alívio de família | — | 90 000 | — | — | — | 302 097 759 | 478 800 | 969 042 576 |
| Receitas de estado | — | — | 18 000 000 | 2 137 795 977 | 79 000 000 | 30 000 000 | 1 872 380 000 | 1 903 380 000 |
| Outras transferências correntes para famílias | — | — | — | — | 620 000 000 | 6 954 776 324 | — | 2 234 793 977 |
| Subsídios às autoridades tradicionais | — | — | — | — | — | — | 14 614 977 | 7 574 776 324 |
| Compensat. em moedas, multas e custos fiscais | — | — | — | — | — | — | — | 14 614 977 |
| Transferências correntes para a exte. int. | — | — | — | — | 1 690 562 898 | — | — | 1 690 562 898 |
| Transf. correntes p/Governos e Org. Internacionais | — | — | — | — | 1 690 562 898 | — | — | 1 690 562 898 |
| Despesas de capital | 1 004 833 500 | 375 063 080 | 29 797 997 389 | 897 733 458 177 | 387 842 421 182 | 88 942 476 253 | 57 331 916 000 | 1 463 848 168 501 |
| Investimentos | 1 004 833 500 | 375 063 080 | 29 797 997 389 | 770 974 768 041 | 180 210 451 008 | 88 670 076 253 | 57 331 916 000 | 1 128 365 097 191 |
| Aquisição de bens de capital fixo | 1 004 833 500 | 375 063 080 | 29 797 997 389 | 770 974 768 041 | 180 210 451 008 | 88 670 076 253 | 57 331 916 000 | 1 128 365 097 191 |
| Aquisição de imóveis | — | — | 150 000 000 | 24 959 900 | 8 340 000 000 | — | — | 8 524 999 900 |
| Construção de imóveis | — | — | 448 800 000 | 160 553 967 892 | 25 920 676 088 | 49 957 200 000 | — | 236 880 643 900 |
| Obras e instalações | 763 418 000 | — | 24 667 951 331 | 522 200 657 650 | 135 629 395 000 | 32 744 291 600 | — | 771 117 229 761 |
| Móveis e equipamentos de transporte | 379 000 000 | — | 322 608 800 | 12 923 038 889 | 2 200 000 000 | 786 800 000 | — | 16 404 845 689 |
| Equipamento de processamento de dados | 21 360 000 | 161 227 000 | 82 631 974 | 9 762 792 549 | 1 230 380 000 | 475 359 462 | 5 500 000 | 11 229 257 985 |
| Outros bens de capital fixo | 50 053 500 | 213 836 000 | 4 116 000 084 | 66 007 303 181 | 6 900 000 000 | 4 706 425 191 | 2 214 900 000 | 84 208 319 956 |
| Transferências de capital | — | — | — | 73 852 479 789 | — | — | — | 73 852 479 789 |
| Transferências de capital internos | — | — | — | 73 852 479 789 | — | — | — | 73 852 479 789 |
| Transf. de cap. p/out. advs do Governo, N.ºc. | — | — | — | 61 125 000 000 | — | — | — | 61 125 000 000 |
| Transf. de capital para as adminis. municipais | — | — | — | 12 541 293 789 | — | — | — | 12 541 293 789 |
| Transf. de capital p/ent. públ. não financeiros | — | — | — | 186 186 000 | — | — | — | 186 186 000 |
| Transf. de capital para instituições financeiras | — | — | — | — | — | — | — | — |
| Despesa de capital financeiros | — | — | — | 52 656 714 279 | 207 631 970 174 | — | — | 260 288 684 453 |
| Aplicação em activos financeiros | — | — | — | 52 656 714 279 | — | — | — | 52 656 714 279 |
| Concessão de empréstimos e financiamentos | — | — | — | 52 656 714 279 | — | — | — | 52 656 714 279 |
| Concessão de emprést. e financiam. internos | — | — | — | 52 656 714 279 | — | — | — | 52 656 714 279 |
| Concessão de emprést. e outros empr. e inst. intern. | — | — | — | — | — | — | — | — |
| Amortização de passivos financeiros | — | — | — | — | — | — | — | — |
| Amortização da dívida | — | — | — | — | 207 631 970 174 | — | — | 207 631 970 174 |
| Amortização da dívida interna | — | — | — | — | 203 131 970 174 | — | — | 203 131 970 174 |
| Amortização da dívida externa | — | — | — | — | 53 548 280 174 | — | — | 53 548 280 174 |
| Amortização da dívida a out. ent. e inst. intern. | — | — | — | — | — | — | — | — |
| Amortização da dívida externa | — | — | — | — | 53 548 280 174 | — | — | 53 548 280 174 |
| Amort. da dívida externa a inst. finan. comerciais | — | — | — | — | 149 583 690 000 | — | — | 149 583 690 000 |
| Amortização de outros passivos financeiros | — | — | — | — | 149 583 690 000 | — | — | 149 583 690 000 |
| Outros passivos financeiros | — | — | — | — | 4 800 000 000 | — | — | 4 800 000 000 |
| Outras despesas de capital | — | — | — | 249 504 068 | 4 500 000 000 | 292 400 000 | — | 4 800 000 000 |
| Reservas | — | — | — | — | — | — | — | — |
| Reserva orçamental | — | — | — | — | 33 750 000 000 | — | — | 33 750 000 000 |

Resumo da despesa do órgão por programa

| Órgão do Governo/programa | Valor | % |
|--|-----------------------------|---------------|
| Total geral | 3 176 126 800 001,00 | 100,00 |
| Assembleia Nacional | 15 780 176 834,00 | 0,50 |
| Actividades permanentes | 15 780 176 834,00 | 0,50 |
| Escargos Centrais do Estado | 1 006 831 201 184,00 | 31,70 |
| Actividades permanentes | 767 891 420 202,00 | 24,18 |
| Programa de reestruturação e modernização das forças de defesa e segurança | 17 140 000 000,00 | 0,54 |
| Programa de capacitação institucional | 1 372 761 364,00 | 0,04 |
| Programa de reabilitação e construção das infra-estruturas administrativas | 7 500 000 000,00 | 0,24 |
| Programa de reforma e modernização da gestão financeira pública | 7 844 008 930,00 | 0,25 |
| Programa nacional de destinação | 1 020 000 000,00 | 0,03 |
| A determinar | 174 587 400 000,00 | 5,50 |
| Programa de reforço de capacitação institucional do sistema de emprego e formação profissional | 1 164 676 008,00 | 0,04 |
| Programa de criação de infra-estruturas comerciais | 28 310 934 680,00 | 0,89 |
| Gabinete de Reconstrução Nacional | 18 206 492 000,00 | 0,57 |
| Actividades permanentes | 2 405 892 000,00 | 0,08 |
| Programa de reab. const. e melhor. das vias de comunicação rodoviária | 2 052 600 000,00 | 0,06 |
| Programa de fortalecimento da estrutura organização do Estado | 263 200 000,00 | 0,01 |
| Programa de expansão da capacidade de produção de energia eléctrica | 496 000 000,00 | 0,02 |
| Programa de reab. dos sistemas urbanos de água e saneamento | 371 200 000,00 | 0,01 |
| Programa de desenvolvimento habitacional | 7 972 400 000,00 | 0,25 |
| Programa de reconstrução e desenv. dos caminhos-de-ferro | 2 855 000 000,00 | 0,09 |
| Programa de recup. e modernização de infra-estruturas aer. e do transp. aéreo | 1 367 000 000,00 | 0,04 |
| Programa de recuperação e modernização de infra-estruturas portuárias | 6 400 000,00 | 0,00 |
| Programa de apoio ao sector privado | 416 800 000,00 | 0,01 |
| Gabinete do Primeiro Ministro | 2 397 202 853,00 | 0,08 |
| Actividades permanentes | 1 788 229 266,00 | 0,06 |
| Programa de desenv. e promoção da actividade desportiva | 608 973 587,00 | 0,02 |
| Governo Provincial da Huíla | 22 720 059 620,00 | 0,72 |
| Actividades permanentes | 20 259 655 292,00 | 0,64 |
| Programa de melhoria e aumento da capacidade dos serviços hospitalares | 123 000 000,00 | 0,00 |
| Programa de desenvolvimento do ensino primário e secundário | 129 000 000,00 | 0,00 |
| Programa de difusão e acção cultural | 27 000 000,00 | 0,00 |
| Programa de fortalecimento da estrutura organiz. do Estado | 135 000 000,00 | 0,00 |
| Programa de melhoria da assistência social | 34 000 000,00 | 0,00 |
| Programa de desenvolvimento e promoção da actividade desportiva | 100 000 000,00 | 0,00 |
| Programa de melhoria da qual. e equidade dos serv. de saúde | 14 000 000,00 | 0,00 |
| Programa de reab. dos sistemas urbanos de água e saneamento | 191 000 000,00 | 0,01 |
| Programa de promoção da assistência social aos alunos na caçola | 186 404 328,00 | 0,01 |
| Programa de reabilitação e construção das infra-estruturas administrativas | 599 000 000,00 | 0,02 |
| Programa de desenvolvimento habitacional | 122 000 000,00 | 0,00 |
| Programa de apoio social e f. prof. crianças e adolescentes em situação de vulnerabilidade | 18 000 000,00 | 0,00 |
| Programa de formação de recursos humanos p/a ciência, tecnol. e inovação | 11 000 000,00 | 0,00 |
| Programa de implementação do sist. nacional de ciência e tecnol. e inovação | 15 000 000,00 | 0,00 |
| Programa de reforma e modernização dos registos e notariado | 11 000 000,00 | 0,00 |
| Programa de reforço capacitação institucional sist. de emp. e form. profissional | 17 000 000,00 | 0,00 |
| Programa de valoriz. da família e univ. das compet. familiares | 8 000 000,00 | 0,00 |
| Programa reab. e ampliação das redes urban. de dist. energia eléctrica | 168 000 000,00 | 0,01 |
| Programa de apoio ao sector privado | 2 000 000,00 | 0,00 |
| Programa de apoio e fomento da produção animal | 61 000 000,00 | 0,00 |
| Programa de criação de infra-estruturas comerciais | 76 000 000,00 | 0,00 |
| Programa de desenvolv. e utilização dos recursos hídricos | 4 000 000,00 | 0,00 |
| Programa de desenvolvimento rural e combate à pobreza | 80 000 000,00 | 0,00 |
| Programa de divulg. e promoção do potencial turístico | 37 000 000,00 | 0,00 |
| Programa de gestão do risco social | 6 000 000,00 | 0,00 |
| Programa de inovação e competitividade | 5 000 000,00 | 0,00 |

| Órgão do Governo/programa | Valor | % |
|---|--------------------------|-------------|
| Programa de investigação e desenvolvimento | 4 000 000,00 | 0,00 |
| Programa de ordenamento do território e urbanismo | 159 000 000,00 | 0,01 |
| Programa de reab. dos serviços da justiça nas províncias | 24 000 000,00 | 0,00 |
| Programa de valorização do património histórico-cultural | 15 000 000,00 | 0,00 |
| Programa nacional do ambiente | 79 000 000,00 | 0,00 |
| Governo Provincial da Luanda-Norte | 10 958 941 857,00 | 0,35 |
| Actividades permanentes | 9 103 941 857,00 | 0,29 |
| Programa de melhoria e aumento da capacidade dos serviços hospitalares | 1 275 000 000,00 | 0,04 |
| Programa de desenvolvimento do ensino primário e secundário | 88 000 000,00 | 0,00 |
| Programa de desenvolvimento e promoção da actividade desportiva | 22 000 000,00 | 0,00 |
| Programa de expansão da capacidade de produção de energia eléctrica | 26 000 000,00 | 0,00 |
| Programa reab. e construção das infra-estruturas administrativas | 29 000 000,00 | 0,00 |
| Programa de desenvolvimento habitacional | 55 000 000,00 | 0,00 |
| Programa de reab. e construção das infra-estruturas económ. básicas | 102 000 000,00 | 0,00 |
| Programa Angola Jovem | 5 000 000,00 | 0,00 |
| Programa de apoio e fomento da produção animal | 94 000 000,00 | 0,00 |
| Programa nacional de electricidade | 55 000 000,00 | 0,00 |
| Programa nacional de segurança alimentar e nutricional | 104 000 000,00 | 0,00 |
| Governo Provincial da Luanda-Sul | 8 327 888 621,00 | 0,26 |
| Actividades permanentes | 6 971 498 721,00 | 0,22 |
| Programa de melhoria e aumento da capacidade dos serviços hospitalares | 46 000 000,00 | 0,00 |
| Programa de desenvolvimento do ensino primário e secundário | 199 000 000,00 | 0,01 |
| Programa de fortalecimento da estrutura organiz. do Estado | 70 000 000,00 | 0,00 |
| Programa de melhoria da assistência social | 26 000 000,00 | 0,00 |
| Programa de melhoria do serviço público de comunic. social | 135 000 000,00 | 0,00 |
| Programa de reab. dos sistemas urbanos de água e saneamento | 55 000 000,00 | 0,00 |
| Programa de promoção da assist. soc. aos alunos na escola | 222 389 900,00 | 0,01 |
| Programa reab. e construção das infra-estruturas administrativas | 313 000 000,00 | 0,01 |
| Programa de melhoria dos serviços públicos a nível municipal | 40 000 000,00 | 0,00 |
| Programa de apoio social e f. prof. crianças e adol. sit. vulnerabilidade | 26 000 000,00 | 0,00 |
| Programa de reab. e const. das infra-estruturas económicas básicas | 85 000 000,00 | 0,00 |
| Programa de reforço cap. instit. sist. de emp. e form. profissional | 8 000 000,00 | 0,00 |
| Programa de valorização do património histórico-cultural | 96 000 000,00 | 0,00 |
| Programa nacional de segurança alimentar e nutricional | 35 000 000,00 | 0,00 |
| Governo Provincial de Benguela | 41 006 406 334,00 | 1,29 |
| Actividades permanentes | 33 939 754 619,00 | 1,07 |
| Programa de melhoria e aumento da capacidade dos serviços hospitalares | 36 000 000,00 | 0,00 |
| Programa de combate à degradação ambiental | 1 901 405 400,00 | 0,06 |
| Programa de desenvolvimento do ensino primário e secundário | 488 000 000,00 | 0,02 |
| Programa de difusão e acção cultural | 197 788 000,00 | 0,01 |
| Programa de fortalecimento da estrutura organiz. do Estado | 211 200 000,00 | 0,01 |
| Programa de melhoria da assistência social | 148 150 000,00 | 0,00 |
| Programa de prom., fomento e desenvolvimento da actividade económica | 556 436 400,00 | 0,02 |
| Programa de expansão da capacidade de produção de energia eléctrica | 204 000 000,00 | 0,01 |
| Programa de melhoria da qualidade e equidade dos serviços de saúde | 44 000 000,00 | 0,00 |
| Programa de capacitação institucional | 46 000 000,00 | 0,00 |
| Programa de reab. dos sistemas urbanos de água e saneamento | 236 750 000,00 | 0,01 |
| Programa de promoção da assistência social aos alunos na escola | 430 732 698,00 | 0,01 |
| Programa reab. e construção das infra-estruturas administrativas | 107 200 000,00 | 0,00 |
| Programa de combate às grandes endemias | 278 789 217,00 | 0,01 |
| Programa de desenvolvimento habitacional | 395 200 000,00 | 0,01 |
| Programa de expansão da capacidade de transp. de energia eléctrica | 43 200 000,00 | 0,00 |
| Programa de reab. e const. das infra-estruturas económ. básicas | 678 400 000,00 | 0,02 |
| Programa de reforço cap. instit. sist. de emp. e form. profissional | 101 600 000,00 | 0,00 |

| Órgão do Governo/programa | Valor | % |
|--|---------------------------|-------------|
| Programa Angola Jovem | 45 600 000,00 | 0,00 |
| Programa de construção e reabilitação de perímetros irrigados | 105 600 000,00 | 0,00 |
| Programa de investigação e desenvolvimento | 12 000 000,00 | 0,00 |
| Programa de investimento e dinamização da oferta | 174 400 000,00 | 0,01 |
| Programa de ordenamento do território e urbanismo | 469 800 000,00 | 0,01 |
| Programa de reab. dos serviços da justiça nas províncias | 91 200 000,00 | 0,00 |
| Programa nacional de segurança alimentar e nutricional | 38 400 000,00 | 0,00 |
| Programa nacional do ambiente | 24 800 000,00 | 0,00 |
| Governo Provincial de Cahinda | 23 233 789 028,00 | 0,73 |
| Actividades permanentes | 13 299 606 458,00 | 0,42 |
| Programa de melhoramento e aum. da capacid. dos serv. hospitalares | 549 040 000,00 | 0,02 |
| Programa de desenv. do ensino primário e secundário | 657 001 904,00 | 0,02 |
| Programa de difusão e acção cultural | 263 000 000,00 | 0,01 |
| Programa de fortalecimento da estrutura organiz. do Estado | 213 000 000,00 | 0,01 |
| Programa de melhoria da assistência social | 141 878 475,00 | 0,00 |
| Programa de melhoria do serviço público de comunic. social | 14 004 000,00 | 0,00 |
| Programa de prom., fomento e desenvolvimento da actividade económica | 49 170 000,00 | 0,00 |
| Programa de desenvolvimento e promoção da actividade desportiva | 241 790 000,00 | 0,01 |
| Programa de exp. da capacidade de prod. de energia eléctrica | 150 000 000,00 | 0,00 |
| Programa de melhoria da qual. e equidade dos serv. de saúde | 967 101 134,00 | 0,03 |
| Programa de capacitação dos rec. humanos da adm. pública | 113 000 000,00 | 0,00 |
| Programa de capacitação institucional | 60 000 000,00 | 0,00 |
| Programa de reab. dos sistemas urbanos de água e saneamento | 1 586 858 500,00 | 0,05 |
| Programa de promoção da assist. soc. aos alunos na escola | 613 513 880,00 | 0,02 |
| Programa reab. e construção das infra-estruturas administrativas | 380 000 000,00 | 0,01 |
| Programa nacional de desminagem | 170 540 000,00 | 0,01 |
| Programa de fomento da actividade produtiva | 38 000 000,00 | 0,00 |
| Programa de combate às grandes endemias | 133 884 677,00 | 0,00 |
| Programa de desenvolvimento habitacional | 413 000 000,00 | 0,01 |
| Programa de melhoria do sist. form. téc. e prof. e do emprego | 20 400 000,00 | 0,00 |
| Programa de apoio social e f. prof. crianças e adul. sit. vulnerabilidade | 75 000 000,00 | 0,00 |
| Programa de apoio ao aumento da ofert. e da qual. transp. rodoviário | 75 000 000,00 | 0,00 |
| Programa de apoio às questões do género e prom.da mulher | 34 000 000,00 | 0,00 |
| Programa de reab. e const. das infra-estrutras económicas básicas | 75 000 000,00 | 0,00 |
| Programa de recuperação e modernização de infra-estruturas aer. e do transp. aéreo | 75 000 000,00 | 0,00 |
| Programa de reforço cap. instit. sist. de emp. e formação profissional | 48 000 000,00 | 0,00 |
| Programa de reabilitação e ampliação das redes urban. de dist. energia eléctrica | 75 000 000,00 | 0,00 |
| Programa Angola Jovem | 113 000 000,00 | 0,00 |
| Programa de apoio ao sector privado | 669 000 000,00 | 0,02 |
| Programa de apoio e fomento da produção animal | 38 000 000,00 | 0,00 |
| Programa de controlo da qualidade da água | 135 000 000,00 | 0,00 |
| Programa de criação de infra-estruturas comerciais | 150 000 000,00 | 0,00 |
| Programa de desenvolvimento e utilização dos recursos hídricos | 83 000 000,00 | 0,00 |
| Programa de desenvolvimento rural e combate à pobreza | 289 000 000,00 | 0,01 |
| Programa de desenvolvimento e gestão sust. dos recursos florestais | 23 000 000,00 | 0,00 |
| Programa de geração de emprego e rendimento | 38 000 000,00 | 0,00 |
| Programa de gestão do risco social | 38 000 000,00 | 0,00 |
| Programa de ordenamento do território e urbanismo | 751 000 000,00 | 0,02 |
| Programa de reordenamento dos transportes rodoviários | 225 000 000,00 | 0,01 |
| Programa nacional do ambiente | 150 000 000,00 | 0,00 |
| Governo Provincial de Luanda | 107 016 022 656,00 | 3,37 |
| Actividades permanentes | 48 332 008 093,00 | 1,52 |
| Programa de melhoria e aumento da capacidade dos serviços hospitalares | 17 508 600 000,00 | 0,55 |
| Programa de combate à degradação ambiental | 170 000 000,00 | 0,01 |
| Programa de desenvolvimento do ensino primário e secundário | 7 308 000 000,00 | 0,23 |

| Órgão do Governo/programa | Valor | % |
|--|--------------------------|-------------|
| Programa de difusão e acção cultural | 2 159 000 000,00 | 0,07 |
| Programa de fortalecimento da estrutura organiz. do Estado | 2 064 000 000,00 | 0,06 |
| Programa de melhoria da assistência social | 430 940 000,00 | 0,01 |
| Programa de desenv. e promoção da actividade desportiva | 922 000 000,00 | 0,03 |
| Programa de melhoria da qual. e equidade dos serv. de saúde | 39 639 053,00 | 0,00 |
| Programa de capacitação institucional | 96 358 000,00 | 0,00 |
| Programa de reab. dos sistemas urbanos de água e saneamento | 2 391 000 000,00 | 0,08 |
| Programa de promoção da assist. soc. aos alunos na escola | 507 918 357,00 | 0,02 |
| Programa reab. e construção das infra-estruturas administrativas | 1 444 000 000,00 | 0,05 |
| Programa de combate às grandes endemias | 802 541 860,00 | 0,03 |
| Programa de luta contra o VIH/SIDA | 48 756 288,00 | 0,00 |
| Programa de melhoria da saúde materno-infantil | 53 609 755,00 | 0,00 |
| Programa de desenvolvimento do sistema de ensino especial | 10 624 000,00 | 0,00 |
| Programa de desenvolvimento habitacional | 756 027 250,00 | 0,02 |
| Programa água para todos | 242 000 000,00 | 0,01 |
| Programa de melhoria do sist. form. téc. e prof. e do emprego | 58 000 000,00 | 0,00 |
| Programa apoio social e f. prof. crianças e adul. sit. vulnerabilidade | 672 000 000,00 | 0,02 |
| Programa de gestão dos recursos pesqueiros e sustentabilidade | 11 000 000,00 | 0,00 |
| Programa de reab. e const. das infra-estruturas económ. básicas | 8 141 000 000,00 | 0,26 |
| Programa de reapet. da frota pesq. e recuperação das infra-estruturas | 15 000 000,00 | 0,00 |
| Programa de reforço cap. instit. sist. de emp. e form. profissional | 77 000 000,00 | 0,00 |
| Programa Angola Jovem | 40 000 000,00 | 0,00 |
| Programa de apoio ao sector privado | 130 000 000,00 | 0,00 |
| Programa de apoio às vítimas de violência | 29 000 000,00 | 0,00 |
| Programa de apoio e fomento da produção animal | 15 000 000,00 | 0,00 |
| Programa de criação de infra-estruturas comerciais | 827 000 000,00 | 0,03 |
| Programa de ordenamento do território e urbanismo | 4 748 000 000,00 | 0,15 |
| Programa de reordenamento dos transportes rodoviários | 6 013 000 000,00 | 0,19 |
| Programa nacional de electricidade | 932 000 000,00 | 0,03 |
| Programa nacional do ambiente | 21 000 000,00 | 0,00 |
| Governo Provincial de Malanje | 11 374 348 471,00 | 0,36 |
| Actividades permanentes | 8 830 631 436,00 | 0,28 |
| Programa de melhoria e aumento da capacidade dos serviços hospitalares | 433 600 000,00 | 0,01 |
| Programa de desenvolvimento do ensino primário e secundário | 475 200 000,00 | 0,01 |
| Programa de difusão e acção cultural | 10 000 000,00 | 0,00 |
| Programa de expansão da capacidade de produção de energia eléctrica | 81 600 000,00 | 0,00 |
| Programa de melhoria da qual. e equidade dos serviços de saúde | 168 550 000,00 | 0,01 |
| Programa de capacitação dos recursos humanos da administração pública | 19 000 000,00 | 0,00 |
| Programa de reab. dos sistemas urbanos de água e saneamento | 116 000 000,00 | 0,00 |
| Programa de promoção da assist. soc. aos alunos na escola | 310 673 880,00 | 0,01 |
| Programa reab. e construção das infra-estruturas administrativas | 192 000 000,00 | 0,01 |
| Programa de combate às grandes endemias | 7 643 155,00 | 0,00 |
| Programa de melhoria da saúde materno-infantil | 10 250 000,00 | 0,00 |
| Programa de desenvolvimento habitacional | 39 200 000,00 | 0,00 |
| Programa de exp. da capacidade de transp. de energia eléctrica | 22 400 000,00 | 0,00 |
| Programa de reab. e const. das infra-estruturas económicas básicas | 306 400 000,00 | 0,01 |
| Programa de reab. e dotação de infra-estruturas do ensino superior | 249 600 000,00 | 0,01 |
| Programa reab. e amp. das redes urban. de dist. energia eléctrica | 37 600 000,00 | 0,00 |
| Programa de apoio e fomento da produção animal | 24 800 000,00 | 0,00 |
| Programa de aquicultura ecologicamente sustentável | 14 400 000,00 | 0,00 |
| Programa de desenvolvimento rural e combate à pobreza | 24 800 000,00 | 0,00 |
| Governo Provincial de Bengo | 8 305 893 675,00 | 0,26 |
| Actividades permanentes | 6 729 904 616,00 | 0,21 |
| Programa de melhoria e aumento da capacidade dos serviços hospitalares | 182 000 000,00 | 0,01 |
| programa de combate à degradação ambiental | 45 678 804,00 | 0,00 |
| programa de difusão e acção cultural | 28 200 000,00 | 0,00 |

| Órgão do Governo/programa | Valor | % |
|--|--------------------------|-------------|
| Programa de fortalecimento da estrutura organiz. do Estado | 18 000 000,00 | 0,00 |
| Programa de melhoria do serviço público de comunic. social | 74 000 000,00 | 0,00 |
| Programa de prom., fomento e desenv. da activ. económica | 16 846 775,00 | 0,00 |
| Programa de desenv. e promoção da actividade desportiva | 12 000 000,00 | 0,00 |
| Programa de exp. da capacidade de prod. de energia eléctrica | 4 000 000,00 | 0,00 |
| Programa de capacitação institucional | 41 800 000,00 | 0,00 |
| Programa de promoção da assist. soc. aos alunos na escola | 122 958 000,00 | 0,00 |
| Programa reab. e construção das infra-estruturas administrativas | 305 000 000,00 | 0,01 |
| Programa de fomento da actividade produtiva | 56 000 000,00 | 0,00 |
| Programa de combate às grandes endemias | 25 278 000,00 | 0,00 |
| Programa de desenvolvimento habitacional | 52 227 480,00 | 0,00 |
| Programa de fortalecim. da comercializ. e prom. do crédito rural | 16 000 000,00 | 0,00 |
| Programa de reab. e const. das infra-estruturas económ. básicas | 23 000 000,00 | 0,00 |
| Programa de reforço cap. instit. sistema de emprego e form. profissional | 123 000 000,00 | 0,00 |
| Programa de valorização da família e aumento das compet. familiares | 60 000 000,00 | 0,00 |
| Programa reab. e ampliação das redes urban. de dist. energia eléctrica | 2 000 000,00 | 0,00 |
| Programa de apoio e fomento da produção animal | 10 000 000,00 | 0,00 |
| Programa de construção e reab. de perímetros irrigados | 47 000 000,00 | 0,00 |
| Programa de desenvolvim. e gestão sust. dos recursos florestais | 8 000 000,00 | 0,00 |
| Programa de divulg. e promoção do potencial turístico | 40 000 000,00 | 0,00 |
| Programa de ordenamento do território e urbanismo | 95 000 000,00 | 0,00 |
| Programa de promoção de pólos agro-industriais | 40 000 000,00 | 0,00 |
| Programa de reab. dos serviços da justiça nas províncias | 32 000 000,00 | 0,00 |
| Programa de reordenamento dos transportes rodoviários | 34 000 000,00 | 0,00 |
| Programa de valorização do património histórico-cultural | 62 000 000,00 | 0,00 |
| Governo Provincial do Bié | 19 157 835 857,00 | 0,60 |
| Actividades permanentes | 16 664 991 389,00 | 0,52 |
| Programa de melhoramento e aumento da capacidade dos serviços hospitalares | 98 400 000,00 | 0,00 |
| Programa de desenv. do ensino primário e secundário | 226 400 000,00 | 0,01 |
| Programa de fortalecimento da estrutura organiz. do Estado | 15 200 000,00 | 0,00 |
| Programa de melhoria da assistência social | 112 913 850,00 | 0,00 |
| Programa de melhoria do serviço público de comunic. social | 8 800 000,00 | 0,00 |
| Programa de desenv. e promoção da actividade desportiva | 59 200 000,00 | 0,00 |
| Programa de exp. da capacidade de prod. de energia eléctrica | 8 000 000,00 | 0,00 |
| Programa de melhoria da qual. e equidade dos serv. de saúde | 9 600 000,00 | 0,00 |
| Programa de capacitação dos rec. humanos da adm. pública | 4 000 000,00 | 0,00 |
| Programa de capacitação institucional | 3 200 000,00 | 0,00 |
| Programa de reab. dos sistemas urbanos de água e saneamento | 48 800 000,00 | 0,00 |
| Programa de promoção da assist. soc. aos alunos na escola | 372 808 656,00 | 0,01 |
| Programa reab. e construção das infra-estruturas administrativas | 482 400 000,00 | 0,02 |
| Programa de fomento da actividade produtiva | 3 200 000,00 | 0,00 |
| Programa de combate às grandes endemias | 105 331 653,00 | 0,00 |
| Programa de luta contra o VIH/SIDA | 14 715 310,00 | 0,00 |
| Programa de reforma educativa | 75 000 000,00 | 0,00 |
| Programa água para todos | 4 000 000,00 | 0,00 |
| Programa apoio social e f. prof. crianças e adul. sit. vulnerabilidade | 3 200 000,00 | 0,00 |
| Programa de apoio ao aumento da oferta e da qual. transp. rodoviário | 4 000 000,00 | 0,00 |
| Programa de exp. da capacidade de transp. de energia eléctrica | 44 000 000,00 | 0,00 |
| Programa de implem. do sistema nacional de ciência e tecnol. e inovação | 800 000,00 | 0,00 |
| Programa de implem. do sistema nacional de ciência e tecnol. e inovação | 800 000,00 | 0,00 |
| Programa de reab. e const. das infra-estruturas económ. básicas | 492 000 000,00 | 0,02 |
| Programa de reab. e dotação de infra-estruturas do ensino superior | 12 800 000,00 | 0,00 |
| Programa Angola Jovem | 23 200 000,00 | 0,00 |
| Programa de apoio e fomento da produção animal | 14 400 000,00 | 0,00 |
| Programa de controlo da qualidade da água | 9 600 000,00 | 0,00 |
| Programa de desenvolv. e utilização dos recursos hídricos | 6 400 000,00 | 0,00 |
| Programa de desenvolvimento rural e combate à pobreza | 7 200 000,00 | 0,00 |
| Programa de desenvolvimento e gestão sust. dos recursos florestais | 800 000,00 | 0,00 |

| Órgão do Governo/programa | Valor | % |
|---|--------------------------|-------------|
| Programa de investigação e desenvolvimento | 20 000 000,00 | 0,00 |
| Programa de ordenamento do território e urbanismo | 55 200 000,00 | 0,00 |
| Programa de reab. dos serviços da Justiça nas províncias | 5 600 000,00 | 0,00 |
| Programa de recuperação das infra-estruturas geológicas | 8 800 000,00 | 0,00 |
| Programa de valorização do património histórico-cultural | 132 075 000,00 | 0,00 |
| Governo Provincial do Huambo | 26 838 125 931,00 | 0,82 |
| Actividades permanentes | 20 927 996 505,00 | 0,66 |
| Prog.de melhoria e aumento da capacidade dos serviços hospitalares | 193 000 000,00 | 0,01 |
| Programa de combate à degradação ambiental | 20 000 000,00 | 0,00 |
| Programa de desenv. do ensino primário e secundário | 596 800 000,00 | 0,02 |
| Programa de difusão e acção cultural | 29 400 000,00 | 0,00 |
| Programa de fortalecimento da estrutura organiz. do Estado | 40 000 000,00 | 0,00 |
| Programa de melhoria da assistência social | 13 600 000,00 | 0,00 |
| Programa de prom., fomento e desenv. da actividade económica | 25 000 000,00 | 0,00 |
| Programa de desenv. e promoção da actividade desportiva | 66 088 000,00 | 0,00 |
| Programa de exp. da capacidade de prod. de energia eléctrica | 25 274 000,00 | 0,00 |
| Programa de melhoria da qual. e equidade dos serv. de saúde | 894 325 532,00 | 0,03 |
| Programa de reab. dos sistemas urbanos de água e saneamento | 162 600 000,00 | 0,01 |
| Programa de promoção da assist. soc. aos alunos na escola | 534 600 000,00 | 0,02 |
| Programa de reab. e construção das infra-estruturas administrativas | 644 800 000,00 | 0,02 |
| Programa de reforma educativa | 70 761 062,00 | 0,00 |
| Programa de desenvolvimento habitacional | 346 680 832,00 | 0,01 |
| Programa água para todos | 84 800 000,00 | 0,00 |
| Programa de reab. e const. das infra-estruturas económicas básicas | 199 200 000,00 | 0,01 |
| Programa de reab. e dotação de infra-estruturas do ensino superior | 119 200 000,00 | 0,00 |
| Programa de apoio e fomento da produção animal | 17 600 000,00 | 0,00 |
| Programa de aquicultura ecologicamente sustentável | 9 600 000,00 | 0,00 |
| Programa de desenvolv. e utilização dos recursos hídricos | 5 600 000,00 | 0,00 |
| Programa de desenvolvim. rural e combate à pobreza | 99 600 000,00 | 0,00 |
| Programa de desenvolvim. e gestão sust. dos recursos florestais | 95 200 000,00 | 0,00 |
| Programa de divulg. e promoção do potencial turístico | 20 000 000,00 | 0,00 |
| Programa de investimento e dinamização da oferta | 12 800 000,00 | 0,00 |
| Programa de ordenamento do território e urbanismo | 316 000 000,00 | 0,01 |
| Programa de valorização do património histórico-cultural | 4 800 000,00 | 0,00 |
| Programa nacional integrado de form. p/ó comércio e serviços | 70 400 000,00 | 0,00 |
| Programa nacional de electricidade | 117 600 000,00 | 0,00 |
| Programa nacional do ambiente | 280 800 000,00 | 0,01 |
| Governo Provincial do Cuanjo Cuanhango | 9 645 918 380,00 | 0,30 |
| Actividades permanentes | 6 578 281 580,00 | 0,21 |
| Programa de melhoria e aumento da capacidade dos serviços hospitalares | 380 000 000,00 | 0,01 |
| Programa de desenv. do ensino primário e secundário | 355 410 700,00 | 0,01 |
| Programa de fortalecimento da estrutura organiz. do Estado | 114 400 000,00 | 0,00 |
| Programa de melhoria da assistência social | 110 316 000,00 | 0,00 |
| Programa de desenv. e promoção da actividade desportiva | 58 191 100,00 | 0,00 |
| Programa de melhoria da qual. e equidade dos serviços de saúde | 147 200 000,00 | 0,00 |
| Programa reab. e melhoria de infra-estruturas de apoio à actividade económica | 4 000 000,00 | 0,00 |
| Programa de capacitação dos recursos humanos da administração pública | 39 200 000,00 | 0,00 |
| Programa de reab. dos sistemas urbanos de água e saneamento | 36 800 000,00 | 0,00 |
| Subprograma de capacitação dos recursos humanos | 2 400 000,00 | 0,00 |
| Programa de promoção da assist. soc. aos alunos na escola | 122 958 000,00 | 0,00 |
| Programa de reab. e construção das infra-estruturas administrativas | 556 800 000,00 | 0,02 |
| Programa de reab. e construção das infra-estruturas básicas de telecomunicações | 19 153 000,00 | 0,00 |
| Programa nacional de desminagem | 1 600 000,00 | 0,00 |
| Programa de desenvolvimento habitacional | 64 000 000,00 | 0,00 |
| Programa de melhoria da gestão municipal | 20 800 000,00 | 0,00 |
| Programa de apoio social e f. prof. crianças e adol. sit. vulnerabilidade | 14 400 000,00 | 0,00 |

| Órgão do Governo/programa | Valor | % |
|---|-------------------------|-------------|
| Programa de apoio às questões do género e prom. da mulher | 10 400 000,00 | 0,00 |
| Programa de exp. da capacidade de transp. de energia eléctrica | 20 000 000,00 | 0,00 |
| Programa de fortalecim. da comercializ. e prom. do crédito rural | 46 400 000,00 | 0,00 |
| Programa de implem. do sistema nacional de ciência e tecnol. e inovação | 17 600 000,00 | 0,00 |
| Programa de rehab. e const. das infra-estruturas económicas básicas | 2 400 000,00 | 0,00 |
| Programa de recup. e modernização de infra-estruturas aer. e do transp. aéreo | 40 000 000,00 | 0,00 |
| Programa de reforço cap. inst. sist. de emp. e form. profissional | 55 200 000,00 | 0,00 |
| Programa Angola Jovem | 15 200 000,00 | 0,00 |
| Programa de administração e gestão de recursos minerais | 1 600 000,00 | 0,00 |
| Programa de apoio ao sector privado | 48 000 000,00 | 0,00 |
| Programa de apoio e fomento da produção animal | 140 800 000,00 | 0,00 |
| Programa de criação de infra-estruturas comerciais | 33 600 000,00 | 0,00 |
| Programa de desenvolv. e utilização dos recursos hídricos | 8 200 000,00 | 0,00 |
| Programa de desenvolvim. rural e combate à pobreza | 154 400 000,00 | 0,00 |
| Programa de desenvolvim. e gestão sust. dos recursos florestais | 20 800 000,00 | 0,00 |
| Programa de geração de emprego e rendimento | 17 600 000,00 | 0,00 |
| Programa de gestão do risco social | 104 000 000,00 | 0,00 |
| Programa de investigação e desenvolvimento | 3 200 000,00 | 0,00 |
| Programa de ordenamento do território e urbanismo | 254 400 000,00 | 0,01 |
| Programa de valorização do património histórico-cultural | 7 200 000,00 | 0,00 |
| Programa nacional de electricidade | 19 200 000,00 | 0,00 |
| Programa nacional do ambiente | 4 800 000,00 | 0,00 |
| Governo Provincial do Cuanza-Norte | 8 937 053 199,00 | 0,28 |
| Actividades permanentes | 6 905 599 395,00 | 0,22 |
| Programa de melhor. e aum. da capacid. dos serv. hospitalares | 135 000 000,00 | 0,00 |
| Programa de desenv. do ensino primário e secundário | 605 000 000,00 | 0,02 |
| Programa de difusão e acção cultural | 38 700 000,00 | 0,00 |
| Programa de fortalecimento da estrutura organiz. do Estado | 82 000 000,00 | 0,00 |
| Programa de melhoria da assistência social | 7 221 643,00 | 0,00 |
| Programa de prom., fomento e desenv. da activ. económica | 3 563 650,00 | 0,00 |
| Programa de desenv. e promoção da actividade desportiva | 118 000 000,00 | 0,00 |
| Programa de melhoria da qual. e equidade dos serv. de saúde | 31 000 000,00 | 0,00 |
| Programa de rehab. dos sistemas urbanos de água e saneamento | 41 000 000,00 | 0,00 |
| Programa de promoção da assist. soc. aos alunos na escola | 228 309 200,00 | 0,01 |
| Programa de desenvolvimento do sistema de ensino especial | 19 659 250,00 | 0,00 |
| Programa de desenvolvimento habitacional | 45 000 000,00 | 0,00 |
| Programa de desenvolvim. da cultura, desporto e recreação | 48 000 061,00 | 0,00 |
| Programa de rehab. e const. das infra-estruturas económicas básicas | 110 000 000,00 | 0,00 |
| Programa Angola Jovem | 106 000 000,00 | 0,00 |
| Programa de apoio e fomento da produção animal | 45 000 000,00 | 0,00 |
| Programa de desenvolvimento rural e combate à pobreza | 99 000 000,00 | 0,00 |
| Programa de investigação e desenvolvimento | 220 000 000,00 | 0,01 |
| Programa de ordenamento do território e urbanismo | 49 000 000,00 | 0,00 |
| Governo Provincial do Cunene | 9 138 965 426,00 | 0,29 |
| Actividades permanentes | 7 315 769 626,00 | 0,23 |
| Programa de melhoria e aumento da capacidade dos serviços hospitalares | 76 000 000,00 | 0,00 |
| Programa de combate à degradação ambiental | 34 400 000,00 | 0,00 |
| Programa de desenvolvimento do ensino primário e secundário | 560 800 000,00 | 0,02 |
| Programa de fortalecimento da estrutura organiz. do Estado | 125 600 000,00 | 0,00 |
| Programa de melhoria da assistência social | 114 024 000,00 | 0,00 |
| Programa de melhoria do serviço público de comunicação social | 90 400 000,00 | 0,00 |
| Programa de prom., fomento e desenvolvimento da actividade económica | 8 242 200,00 | 0,00 |
| Programa de desenv. e promoção da actividade desportiva | 1 509 600,00 | 0,00 |
| Programa de melhoria da qualidade e equidade dos serviços de saúde | 44 800 000,00 | 0,00 |
| Programa de capacitação dos recursos humanos da administração pública | 16 800 000,00 | 0,00 |
| Programa de rehab. dos sistemas urbanos de água e saneamento | 100 000 000,00 | 0,00 |

| Órgão do Governo/programa | Valor | % |
|--|--------------------------|-------------|
| Programa de reab. e construção das infra-estruturas administrativas | 104 800 000,00 | 0,00 |
| Programa de combate às grandes endemias | 72 550 000,00 | 0,00 |
| Programa de reforma educativa | 5 270 000,00 | 0,00 |
| Programa de reab. e construção das infra-estruturas económicas básicas | 153 800 000,00 | 0,00 |
| Programa de apoio e fomento da produção animal | 63 200 000,00 | 0,00 |
| Programa de criação de infra-estruturas comerciais | 51 200 000,00 | 0,00 |
| Programa de desenvolvimento e utilização dos recursos hídricos | 63 200 000,00 | 0,00 |
| Programa de desenvolvimento rural e combate à pobreza | 41 600 000,00 | 0,00 |
| Programa de gestão do risco social | 28 800 000,00 | 0,00 |
| Programa de investigação e desenvolvimento | 12 000 000,00 | 0,00 |
| Programa de ordenamento do território e urbanismo | 48 800 000,00 | 0,00 |
| Programa da promoção de pólos agro-industriais | 5 600 000,00 | 0,00 |
| Governo Provincial do Cuanza-Sul | 16 517 637 684,00 | 0,52 |
| Actividades permanentes | 14 547 260 604,00 | 0,46 |
| Programa de melhor. e aum. da capacid. dos serv. hospitalares | 106 400 000,00 | 0,00 |
| Programa de desenv. do ensino primário e secundário | 327 200 000,00 | 0,01 |
| Programa de fortalecimento da estrutura organiz. do Estado | 155 200 000,00 | 0,00 |
| Programa de desenv. e promoção da actividade desportiva | 120 600 000,00 | 0,00 |
| Programa de exp. da capacidade de produção e energia eléctrica | 62 400 000,00 | 0,00 |
| Programa de capacitação institucional | 12 800 000,00 | 0,00 |
| Programa de reab. dos sistemas urbanos de água e saneamento | 68 800 000,00 | 0,00 |
| Programa de promoção da assist. soc. aos alunos na escola | 267 300 000,00 | 0,01 |
| Programa de reab. e construção das infra-estruturas administrativas | 218 400 000,00 | 0,01 |
| Programa nacional de desminagem | 45 077 000,00 | 0,00 |
| Programa de reab. e const. das infra-estruturas económ. básicas | 179 000 000,00 | 0,01 |
| Programa de reapet. da frota pesq. e recup. das infra-estruturas | 62 400 000,00 | 0,00 |
| Programa Angola Jovem | 62 400 000,00 | 0,00 |
| Programa de construção e reab. de perímetros irrigados | 21 600 000,00 | 0,00 |
| Programa de controlo da qualidade da água | 31 200 000,00 | 0,00 |
| Programa de criação de infra-estruturas comerciais | 62 400 000,00 | 0,00 |
| Programa de desenvolvimento rural e combate à pobreza | 16 000 000,00 | 0,00 |
| Programa de ordenamento do território e urbanismo | 76 000 000,00 | 0,00 |
| Programa nacional de segurança alimentar e nutricional | 75 200 000,00 | 0,00 |
| Governo Provincial do Moxico | 15 257 286 232,00 | 0,48 |
| Actividades permanentes | 13 028 847 735,00 | 0,41 |
| Programa de melhor. e aum. da capacid. dos serv. hospitalares | 67 000 000,00 | 0,00 |
| Programa de desenv. do ensino primário e secundário | 288 000 000,00 | 0,01 |
| Programa de fortalecimento da estrutura organiz. do Estado | 237 000 000,00 | 0,01 |
| Programa de melhoria da assistência social | 13 500 000,00 | 0,00 |
| Programa de desenv. e promoção da actividade desportiva | 127 000 000,00 | 0,00 |
| Programa de exp. da capacidade de produção e energia eléctrica | 127 000 000,00 | 0,00 |
| Programa de melhoria da qual. e equidade dos serviços de saúde | 30 741 064,00 | 0,00 |
| Programa de capacitação dos recursos humanos da administração pública | 29 000 000,00 | 0,00 |
| Programa de promoção da assist. soc. aos alunos na escola | 186 404 328,00 | 0,01 |
| Programa de reab. e construção das infra-estruturas administrativas | 477 000 000,00 | 0,02 |
| Programa de melhoria da saúde materno-infantil | 24 793 105,00 | 0,00 |
| Programa de desenvolvimento habitacional | 59 000 000,00 | 0,00 |
| Programa de reab. e dotação de infra-estruturas do ensino superior | 523 000 000,00 | 0,02 |
| Programa de investigação e desenvolvimento | 9 000 000,00 | 0,00 |
| Programa de ordenamento do território e urbanismo | 30 000 000,00 | 0,00 |
| Governo Provincial do Namibe | 9 704 505 662,00 | 0,31 |
| Actividades permanentes | 7 826 011 416,00 | 0,25 |
| Programa de melhor. e aum. da capacid. dos serv. hospitalares | 269 150 000,00 | 0,01 |
| Programa de reab., const. e melhoria das vias de comun. rodoviária | 31 077 500,00 | 0,00 |
| Programa de desenv. do ensino primário e secundário | 624 600 000,00 | 0,02 |

| Órgão do Governo/programa | Valor | % |
|---|--------------------------|-------------|
| Programa de difusão e acção cultural | 111 370 725,00 | 0,00 |
| Programa de fortalecimento da estrutura organiz. do Estado | 12 000 000,00 | 0,00 |
| Programa de desenv. e promoção da actividade desportiva | 3 200 000,00 | 0,00 |
| Programa de exp. da capacidade de produção e energia eléctrica | 18 400 000,00 | 0,00 |
| Programa de capacitação de produção dos recursos humanos da administração pública | 3 600 000,00 | 0,00 |
| Programa de reab. dos sistemas urbanos de água e saneamento | 6 400 000,00 | 0,00 |
| Programa de promoção da assist. social aos alunos na escola | 21 296 021,00 | 0,00 |
| Programa de reab. e construção das infra-estruturas administrativas | 166 400 000,00 | 0,01 |
| Programa de combate às grandes endemias | 3 200 000,00 | 0,00 |
| Programa de desenvolvimento habitacional | 104 000 000,00 | 0,00 |
| Programa de melhoria do sist. form. técnico e prof. e do emprego | 46 400 000,00 | 0,00 |
| Programa a. social e for. prof. crianças e adul. sit. vulnerabilidade | 42 400 000,00 | 0,00 |
| Programa de gestão dos recursos pesqueiros e sustentabilidade | 18 400 000,00 | 0,00 |
| Programa de reab. e const. das infra-estruturas económ. básicas | 133 600 000,00 | 0,00 |
| Programa de reab. e ampl. das redes reg. de dist. de energia eléctrica | 18 400 000,00 | 0,00 |
| Programa de apoio e fomento da produção animal | 51 000 000,00 | 0,00 |
| Programa de criação de infra-estruturas comerciais | 9 600 000,00 | 0,00 |
| Programa de desenvolvim. rural e combate à pobreza | 40 800 000,00 | 0,00 |
| Programa de ordenamento do território e urbanismo | 59 200 000,00 | 0,00 |
| Programa de promoção de pólos agro-industriais | 6 400 000,00 | 0,00 |
| Programa nacional do ambiente | 77 600 000,00 | 0,00 |
| Governo Provincial do Uíge | 24 775 943 325,00 | 0,78 |
| Actividades permanentes | 22 242 593 445,00 | 0,70 |
| Programa de melhoria e aumento da capacidade dos serviços hospitalares | 301 600 000,00 | 0,01 |
| Programa de desenv. do ensino primário e secundário | 540 800 000,00 | 0,02 |
| Programa de melhoria da assistência social | 30 276 000,00 | 0,00 |
| Programa de desenv. e promoção da actividade desportiva | 55 200 000,00 | 0,00 |
| Programa de reab. dos sistemas urbanos de água e saneamento | 34 400 000,00 | 0,00 |
| Programa de promoção da assist. soc. aos alunos na escola | 310 673 880,00 | 0,01 |
| Programa reab. e construção das infra-estruturas administrativas | 80 000 000,00 | 0,00 |
| Programa de luta contra o VIH/SIDA | 13 500 000,00 | 0,00 |
| Programa de desenvolvimento habitacional | 148 500 000,00 | 0,00 |
| Programa de apoio social e f. prof. crianças e adul. sit. vulnerabilidade | 19 200 000,00 | 0,00 |
| Programa de apoio ao aumento da oferta e da qual. transp. rodoviário | 8 000 000,00 | 0,00 |
| Programa de reab. e construção das infra-estruturas económ. básicas | 708 000 000,00 | 0,02 |
| Programa de apoio e fomento da produção animal | 116 800 000,00 | 0,00 |
| Programa de aquicultura ecologicamente sustentável | 16 000 000,00 | 0,00 |
| Programa de desenvolvim. rural e combate à pobreza | 76 000 000,00 | 0,00 |
| Programa de ordenamento do território e urbanismo | 74 400 000,00 | 0,00 |
| Governo Provincial do Zaire | 9 731 771 781,00 | 0,31 |
| Actividades permanentes | 7 321 901 781,00 | 0,23 |
| Programa de melhoria e aumento da capacidade dos serviços hospitalares | 411 000 000,00 | 0,01 |
| Programa de desenv. do ensino primário e secundário | 187 800 000,00 | 0,01 |
| Programa de difusão e acção cultural | 23 000 000,00 | 0,00 |
| Programa de fortalecimento da estrutura organiz. do Estado | 156 000 000,00 | 0,00 |
| Programa de melhoria da qual. e equidade dos serviços de saúde | 113 400 000,00 | 0,00 |
| Programa de capacitação dos recursos humanos da adm. pública | 9 600 000,00 | 0,00 |
| Programa de capacitação institucional | 320 600 000,00 | 0,01 |
| Programa de reab. dos sistemas urbanos de água e saneamento | 171 000 000,00 | 0,01 |
| Programa de promoção da assist. soc. aos alunos na escola | 151 470 000,00 | 0,00 |
| Programa reab. e construção das infra-estruturas administrativas | 173 000 000,00 | 0,01 |
| Programa de combate às grandes endemias | 44 000 000,00 | 0,00 |
| Programa de desenvolvimento habitacional | 70 000 000,00 | 0,00 |
| Programa de apoio social e f. prof. crianças e adul. sit. vulnerabilidade | 85 000 000,00 | 0,00 |
| Programa de reab. e const. das infra-estruturas económicas básicas | 369 000 000,00 | 0,01 |
| Programa de alfabetização e de recuperar do atraso escolar | 9 000 000,00 | 0,00 |
| Programa de controlo da qualidade da água | 23 000 000,00 | 0,00 |
| Programa de geração de emprego e rendimento | 16 000 000,00 | 0,00 |
| Programa de gestão do risco social | 33 000 000,00 | 0,00 |
| Programa de reab. dos serviços da justiça nas províncias | 6 000 000,00 | 0,00 |

| Órgão do Governo/programa | Valor | % |
|---|--------------------------|-------------|
| Programa nacional de electricidade | 36 000 000,00 | 0,00 |
| Inspecção Geral da Administração do Estado | 721 343 453,00 | 0,02 |
| Actividades permanentes | 721 343 453,00 | 0,02 |
| Ministério das Telecomunicações e Tecnologias de Informação | 88 997 051 244,00 | 2,55 |
| Actividades permanentes | 829 084 712,00 | 0,03 |
| Programa de fortalecimento da estrutura organiz. do Estado | 60 000 000,00 | 0,00 |
| Programa de melhoria da assistência social | 33 588 361,00 | 0,00 |
| Programa de capacitação dos recursos humanos da adm. pública | 2 224 000 000,00 | 0,07 |
| Programa de reab. e construção das infra-estruturas administrativas | 42 976 779,00 | 0,00 |
| Programa de reab. e construção das infra-estruturas básicas de telecomunicações | 77 543 800 000,00 | 2,44 |
| Programa de desenvolvimento habitacional | 87 590 723,00 | 0,00 |
| Programa de melhoria do slat. form. téc. e prof. e do emprego | 176 010 669,00 | 0,01 |
| Ministério da Administração Pública, Emprego e Segurança Social | 43 698 315 889,00 | 1,28 |
| Actividades permanentes | 36 315 334 884,00 | 1,14 |
| Programa de fortalecimento da estrutura organiz. do Estado | 3 924 449 464,00 | 0,12 |
| Programa de melhoria dos serv. públicos a nível municipal | 86 579 683,00 | 0,00 |
| Programa de melhoria do sistema form. téc. e do emprego | 2 089 551 858,00 | 0,07 |
| Programa de geração de emprego e rendimento | 1 282 400 000,00 | 0,04 |
| Ministério da Administração do Território | 29 648 958 677,00 | 0,93 |
| Actividades permanentes | 2 605 410 737,00 | 0,08 |
| Programa de fortalecimento da estrutura organiz. do Estado | 161 600 000,00 | 0,01 |
| Programa de desenvolvimento do sistema de apoio a processos eleitorais | 25 822 747 941,00 | 0,81 |
| Programa de capacitação dos rec. humanos da administração pública | 325 599 999,00 | 0,01 |
| Programa de reab. e construção das infra-estruturas administrativas | 100 000 000,00 | 0,00 |
| Programa de reab. e construção das infra-estruturas básicas de telecomunicações | 633 600 000,00 | 0,02 |
| Ministério da Agricultura | 59 549 847 606,00 | 1,87 |
| Actividades permanentes | 5 274 811 026,00 | 0,17 |
| Programa de fortalecimento da estrutura organiz. do Estado | 598 400 000,00 | 0,02 |
| Programa de prom., fomento e desenvolvimento da actividade económica | 7 040 336 580,00 | 0,22 |
| Programa de exp. da capacidade de produção de energia eléctrica | 1 660 400 000,00 | 0,05 |
| Programa de combate às grandes epidemias | 351 900 000,00 | 0,01 |
| Programa de apoio à produção agrícola, comercial e exportações | 25 095 200 000,00 | 0,79 |
| Programa de apoio e fomento da produção animal | 1 861 000 000,00 | 0,06 |
| Programa de construção e reab. de perímetros irrigados | 7 575 800 000,00 | 0,24 |
| Programa de desenvolvimento rural e combate à pobreza | 847 200 000,00 | 0,03 |
| Programa de desenvolvimento e gestão sust. dos recursos florestais | 482 400 000,00 | 0,02 |
| Programa de promoção de pólos agro-industriais | 8 762 400 000,00 | 0,28 |
| Ministério da Assistência e Reinserção Social | 35 758 376 989,00 | 1,13 |
| Actividades permanentes | 2 786 151 318,00 | 0,09 |
| Programa de melhoria da assistência social | 15 345 019 671,00 | 0,48 |
| Programa nacional de desminagem | 381 600 000,00 | 0,01 |
| Programa de apoio social e f. prof. crianças e adol. sit. vulnerabilidade | 17 245 600 000,00 | 0,54 |
| Ministério da Ciência e Tecnologia | 833 901 011,00 | 0,03 |
| Actividades permanente | 544 301 011,00 | 0,02 |
| Programa de form. de recursos humanos p/a ciência, tecnologia e inovação | 56 000 000,00 | 0,00 |
| Programa de implem. do sistema nacional de ciência tecnol. e inovação | 92 800 000,00 | 0,00 |
| Programa de valoriz. da família e aumento das compet. familiares | 3 200 000,00 | 0,00 |
| Programa da sociedade de informação e do conhecimento | 113 600 000,00 | 0,00 |
| Programa de inovação e competitividade | 24 000 000,00 | 0,00 |

| Órgão do Governo/programa | Valor | % |
|--|---------------------------|-------------|
| Ministério da Comunicação Social | 3 270 276 767,00 | 0,26 |
| Actividades permanentes | 3 032 033 327,00 | 0,10 |
| Programa de melhoria do serviço público de comunic. social | 4 629 400 000,00 | 0,15 |
| Programa de capacitação institucional | 264 023 440,00 | 0,01 |
| Programa de melhoria do sistema form. téc. e prof. e do emprego | 344 800 000,00 | 0,01 |
| Ministério da Cultura | 3 579 611 216,00 | 0,11 |
| Actividades permanentes | 1 673 415 787,00 | 0,05 |
| Programa de difusão e acção cultural | 1 906 195 429,00 | 0,06 |
| Ministério da Defesa Nacional | 236 266 209 685,00 | 7,44 |
| Actividades permanentes | 235 154 209 685,00 | 7,40 |
| Programa de fortalecimento da estrutura organiz. do Estado | 534 400 000,00 | 0,02 |
| Programa de reestruturação e modernização das forças de defesa e segurança | 315 200 000,00 | 0,01 |
| Programa de rehab. e construção das infra-estruturas administrativas | 262 400 000,00 | 0,01 |
| Ministério da Economia | 44 497 352 790,00 | 1,48 |
| Actividades permanentes | 36 038 495 889,00 | 1,13 |
| Programa de prom., fomento e desenvolvimento da actividade económica | 7 594 976 901,00 | 0,24 |
| Programa de capacitação institucional | 863 880 000,00 | 0,03 |
| Ministério da Educação | 40 319 266 261,00 | 1,27 |
| Actividades permanentes | 10 379 331 412,00 | 0,33 |
| Programa de desenvolvimento do ensino primário e secundário | 17 357 223 196,00 | 0,55 |
| Programa de fortalecimento da estrutura organiz. do Estado | 999 800 000,00 | 0,03 |
| Programa de capacitação institucional | 7 912 000,00 | 0,00 |
| Programa de reforma educativa | 6 888 987 040,00 | 0,22 |
| Programa de desenvolvimento do sistema de ensino especial | 2 165 600 000,00 | 0,07 |
| Programa de melhoria do sistema de formação téc. e prof. e do emprego | 705 262 913,00 | 0,02 |
| Programa de rehab. e dotação de infra-estruturas do ensino superior | 233 600 000,00 | 0,01 |
| Programa de alfabetização e de recuperação do atraso escolar | 1 431 149 700,00 | 0,05 |
| Programa de melhoria do ensino superior público | 120 000 000,00 | 0,00 |
| Programa de promoção do ensino à distância | 30 400 000,00 | 0,00 |
| Ministério da Energia | 34 337 438 443,00 | 2,98 |
| Actividades permanentes | 1 570 858 904,00 | 0,05 |
| Programa de prom., fomento e desenvolvimento da actividade económica | 121 626 343,00 | 0,00 |
| Programa de exp. da capacidade de prod. de energia eléctrica | 20 982 682 358,00 | 0,66 |
| Programa de capacitação institucional | 623 132 353,00 | 0,02 |
| Programa de melhoria do sist. form. téc. e prof. e do emprego | 18 188 885,00 | 0,00 |
| Programa de aquis. e revis. de grupos geradores diesel-provincias | 185 600 000,00 | 0,01 |
| Programa de electrif. rural-des. de pequenas centrais hidroeléctricas | 6 169 200 000,00 | 0,19 |
| Programa de electrif. rural-des. e utiliz. de energias renováveis | 714 400 000,00 | 0,02 |
| Programa de exp. da capacidade de transp. de energia eléctrica | 30 047 000 000,00 | 0,95 |
| Programa de form. de recursos humanos p/a ciência, tecnol. e inovação | 193 600 000,00 | 0,01 |
| Programa de reforço cap. instit. sist. de emprego e formação profissional | 8 169 600,00 | 0,00 |
| Programa de rehab. e ampliação das redes reg. de dist. energ. eléctrica | 32 498 400 000,00 | 1,02 |
| Programa de rehab. e ampliação das redes urban. de dist. energia eléctrica | 1 424 800 000,00 | 0,04 |
| Ministério da Família e Promoção da Mulher | 587 288 082,00 | 0,02 |
| Actividades permanentes | 316 888 082,00 | 0,01 |
| Programa de fortalecimento da estrutura organiz. do Estado | 28 000 000,00 | 0,00 |
| Programa de apoio às questões do género e promoção da mulher | 78 400 000,00 | 0,00 |
| Programa de valoriz. da família e aux. das compet. familiares | 17 600 000,00 | 0,00 |
| Programa de apoio às vítimas de violência | 122 400 000,00 | 0,00 |
| Programa de promoção da mulher rural | 24 000 000,00 | 0,00 |

| Órgão do Governo/programa | Valor | % |
|---|---------------------------|--------------|
| Ministério da Geologia e Minas | 786 514 232,00 | 0,02 |
| Actividades permanentes | 554 079 875,00 | 0,02 |
| Programa de prom., fomento e desenvolvimento da actividade económica | 60 434 337,00 | 0,00 |
| Programa de administração e gestão de recursos minerais | 111 200 000,00 | 0,00 |
| Programa de recuperação das infra-estruturas geológicas | 60 800 000,00 | 0,00 |
| Ministério da Hotelaria e Turismo | 629 047 662,00 | 0,02 |
| Actividades permanentes | 605 847 662,00 | 0,02 |
| Programa de fortalecimento da estrutura organiz. do Estado | 8 000 000,00 | 0,00 |
| Programa de divulgação e promoção do potencial turístico | 15 200 000,00 | 0,00 |
| Ministério da Indústria | 5 765 292 469,00 | 0,18 |
| Actividades permanentes | 983 505 593,00 | 0,03 |
| Programa de fortalecimento da estrutura organiz. do Estado | 2 199 400 000,00 | 0,07 |
| Programa de prom., fomento e desenvolvimento da actividade económica | 282 671 100,00 | 0,01 |
| Programa de capacitação institucional | 12 673 289,00 | 0,00 |
| Programa de reab. e construção das infra-estruturas administrativas | 54 400 000,00 | 0,00 |
| Programa de desenvolvimento habitacional | 450 442 487,00 | 0,01 |
| Programa de melhoria do sistema form. téc. e prof. e do emprego | 428 600 000,00 | 0,01 |
| Programa de apoio ao sector privado | 1 353 600 000,00 | 0,04 |
| Ministério da Justiça | 29 779 534 984,00 | 0,94 |
| Actividades permanentes | 10 650 721 223,00 | 0,34 |
| Programa de reforma e modernização da administração da justiça | 7 012 000 000,00 | 0,22 |
| Programa reab. e construção das infra-estruturas administrativas | 2 632 000 000,00 | 0,08 |
| Prog. de reforma e modernização de registos e notariado | 1 479 227 865,00 | 0,05 |
| Programa da modernização da identificação civil | 6 294 385 896,00 | 0,20 |
| Programa de reab. dos serviços da justiça nas províncias | 1 711 200 000,00 | 0,05 |
| Ministério da Juventude e Desportos | 5 111 349 254,00 | 0,16 |
| Actividades permanentes | 1 926 743 067,00 | 0,06 |
| Programa de fortalecimento da estrutura organiz. do Estado | 14 400 000,00 | 0,00 |
| Programa de desenv. e promoção da actividade desportiva | 1 222 152 966,00 | 0,04 |
| Programa Angola Jovem | 1 948 053 221,00 | 0,06 |
| Ministério da Saúde | 104 287 276 359,00 | 3,28 |
| Actividades permanentes | 24 390 028 525,00 | 0,77 |
| Programa de melhoria e aumento da capacidade dos serviços hospitalares | 41 080 109 925,00 | 1,29 |
| Programa de melhoria da qual. e equidade dos serv. de saúde | 18 259 135 581,00 | 0,57 |
| Programa de capacitação dos recursos humanos da administração pública | 349 980 254,00 | 0,01 |
| Programa de capacitação institucional | 2 550 772 787,00 | 0,08 |
| Programa de combate às grandes endemias | 14 301 445 525,00 | 0,45 |
| Programa de luta contra o VIH/SIDA | 2 822 412 481,00 | 0,09 |
| Programa de melhoria da saúde materno-infantil | 533 391 281,00 | 0,02 |
| Ministério das Finanças | 123 474 400 334,00 | 3,89 |
| Actividades permanentes | 9 186 798 941,00 | 0,29 |
| Programa de prom., fomento e desenvolvimento da actividade económica | 51 465 714 279,00 | 1,62 |
| Programa de reab. e melhoria de infra-estrutura de apoio à actividade económica | 244 887 114,00 | 0,01 |
| Programa de reab. e construção das infra-estruturas administrativas | 940 000 000,00 | 0,03 |
| Programa de desenvolvimento habitacional | 512 000 000,00 | 0,02 |
| Programa de melhoria da gestão municipal | 61 125 000 000,00 | 1,92 |
| Ministério das Obras Públicas | 327 620 521 558,00 | 10,32 |
| Actividades permanentes | 3 878 229 285,00 | 0,12 |

| Órgão do Governo/programa | Valor | % |
|---|---------------------------|-------------|
| Programa de melhoria e aumento da capacidade dos serviços hospitalares | 223 500 000,00 | 0,01 |
| Programa de reab. const. e melhor. das vias de comunicação rodoviária | 185 509 407 018,00 | 5,84 |
| Programa de desenv. do ensino primário e secundário | 1 051 500 000,00 | 0,03 |
| Programa de difusão e acção cultural | 4 097 600 000,00 | 0,13 |
| Programa de fortalecimento da estrutura organiz. do Estado | 1 251 000 000,00 | 0,04 |
| Programa de prom., fomento e desenv. da actividade económica | 2 303 000 000,00 | 0,07 |
| Programa de desenv. e promoção da actividade desportiva | 16 738 083 725,00 | 0,53 |
| Programa de reab. dos sistemas urbanos de água e saneamento | 732 750 000,00 | 0,02 |
| Programa de reab. e construção das infra-estruturas administrativas | 33 729 448 890,00 | 1,06 |
| Programa de fomento da actividade produtiva | 4 420 250 000,00 | 0,14 |
| Programa de desenvolvimento habitacional | 8 746 700 000,00 | 0,28 |
| Programa de apoio ao aumento da oferta e da qual. transp. rodoviário | 2 684 000 000,00 | 0,08 |
| Programa de reab. e const. das infra-estruturas económicas básicas | 31 185 500 000,00 | 0,98 |
| Programa de reab. e dotação de infra-estruturas do ensino superior | 5 203 532 195,00 | 0,16 |
| Programa de recup. e modernização de infra-estruturas aer. e do transp. aéreo | 4 465 500 000,00 | 0,14 |
| Programa de reforço cap. instlt. sist. de emp. e form. profissional | 321 750 000,00 | 0,01 |
| Programa de apoio ao sector privado | 2 159 000 000,00 | 0,07 |
| Programa de promoção de pólos agro-industriais | 5 187 000 075,00 | 0,16 |
| Programa de reab. dos serviços da justiça nas províncias | 198 000 000,00 | 0,01 |
| Programa de valorização do património histórico-cultural | 3 454 600 000,00 | 0,11 |
| Programa nacional do ambiente | 10 080 170 370,00 | 0,32 |
| Ministério das Pescas | 57 217 096 380,00 | 1,80 |
| Actividades permanentes | 3 390 864 001,00 | 0,11 |
| Programa de desenv. do ensino primário e secundário | 3 788 400 000,00 | 0,12 |
| Programa de gestão dos recursos pesqueiros e sustentabilidade | 8 926 800 000,00 | 0,28 |
| Programa de recapet. da frota pesqueira e recuperação das infra-estruturas | 16 871 632 379,00 | 0,53 |
| Programa de recuperação e modernização de infra-estruturas portuárias | 9 024 400 000,00 | 0,28 |
| Programa regul. dos usos e funcionalidades dos ecossistemas | 1 500 000 000,00 | 0,05 |
| Programa de apoio ao sector privado | 13 052 600 000,00 | 0,41 |
| Programa de aquicultura ecologicamente sustentável | 662 400 000,00 | 0,02 |
| Ministério das Relações Exteriores | 19 886 731 542,00 | 0,63 |
| Actividades permanentes | 19 886 731 542,00 | 0,63 |
| Ministério do Ambiente | 1 594 678 792,00 | 0,05 |
| Actividades permanentes | 300 998 545,00 | 0,01 |
| Programa reab. e construção das infra-estruturas administrativas | 48 000 000,00 | 0,00 |
| Programa nacional do ambiente | 1 245 680 247,00 | 0,04 |
| Ministério do Comércio | 2 469 970 332,00 | 0,08 |
| Actividades permanentes | 797 970 332,00 | 0,03 |
| Programa de fortalecimento da estrutura organiz. do Estado | 352 000 000,00 | 0,01 |
| Programa reab. e construção das infra-estruturas administrativas | 216 000 000,00 | 0,01 |
| Programa nac. integrado de form. p/o comércio e serviços | 877 600 000,00 | 0,03 |
| Programa nova política comercial | 226 400 000,00 | 0,01 |
| Ministério do Interior | 129 055 160 905,00 | 4,06 |
| Actividades permanentes | 122 320 700 905,00 | 3,85 |
| Programa de reestruturação e modernização das forças de defesa e segurança | 225 000 000,00 | 0,01 |
| Programa de capacitação institucional | 2 227 000 000,00 | 0,07 |
| Programa reab. e construção das infra-estruturas administrativas | 4 232 400 000,00 | 0,13 |

| Órgão do Governo/programa | Valor | % |
|---|--------------------------|-------------|
| Ministério do Planeamento | 7 462 878 341,00 | 0,23 |
| Actividades permanentes | 1 653 493 730,00 | 0,05 |
| Programa de melhoria e aumento da capacidade dos serviços hospitalares | 164 700 900,00 | 0,01 |
| Programa de desenv. do ensino primário e secundário | 2 155 077 034,00 | 0,07 |
| Programa de fortalecimento da estrutura organiz. do Estado | 1 065 600 000,00 | 0,03 |
| Programa de exp. da capacidade de prod. de energia eléctrica | 80 000 000,00 | 0,00 |
| Programa de melhoria da qual. e equidade dos serv. de saúde | 213 600 000,00 | 0,01 |
| Programa de capacitação institucional | 237 526 677,00 | 0,01 |
| Programa de reab. dos sistemas urbanos de água e saneamento | 10 400 000,00 | 0,00 |
| Programa de reab. e construção das infra-estruturas administrativas | 767 880 000,00 | 0,02 |
| Programa de apoio à produção agrícola, comercial e exportações | 439 400 000,00 | 0,01 |
| Programa de implem. do sistema nac. de ciência tecnol. e inovação | 200 000 000,00 | 0,01 |
| Programa de reab. e const. das infra-estruturas económicas básicas | 294 400 000,00 | 0,01 |
| Programa de valoriz. da família e aumento das compet. familiares | 160 000 000,00 | 0,01 |
| Ministério do Urbanismo e Habitação | 68 094 352 296,88 | 1,89 |
| Actividades permanentes | 1 979 152 296,00 | 0,06 |
| Programa de fortalecimento da estrutura organiz. do Estado | 116 000 000,00 | 0,00 |
| Programa reab. e construção das infra-estruturas administrativas | 276 000 000,00 | 0,01 |
| Programa de desenvolvimento habitacional | 54 761 600 000,00 | 1,72 |
| Programa de geodesia e cartografia | 458 400 000,00 | 0,01 |
| Programa de ordenamento do território e urbanismo | 2 503 200 000,00 | 0,08 |
| Ministério dos Antigos Combatentes e Veteranos de Guerra | 1 643 402 264,88 | 0,03 |
| Actividades permanentes | 385 802 264,00 | 0,01 |
| Programa de desenvolvimento habitacional | 657 600 000,00 | 0,02 |
| Ministério dos Petróleos | 826 485 792,88 | 0,03 |
| Actividades permanentes | 777 306 112,00 | 0,02 |
| Programa de prom., fomento e desenv. da activ. económica | 48 579 680,00 | 0,00 |
| Ministério dos Transportes | 43 310 126 235,88 | 1,36 |
| Actividades permanentes | 2 886 726 235,00 | 0,09 |
| Programa de fortalecimento da estrutura organiz. do Estado | 2 567 200 000,00 | 0,08 |
| Programa de capacitação dos recursos humanos da adm. pública | 144 800 000,00 | 0,00 |
| Programa de reab. e construção das infra-estruturas administrativas | 127 200 000,00 | 0,00 |
| Prog. de apoio ao aumento da ofert e da qual. transp. rodoviário | 5 739 000 000,00 | 0,18 |
| Prog. de reconstrução e desenvolvimento dos caminhos-de-ferro | 6 390 400 000,00 | 0,20 |
| Prog. de recuperação e modernização de infra-estruturas aer. e do transp. aéreo | 14 684 400 000,00 | 0,46 |
| Prog. de recuperação e moderniz. de infra-estruturas portuárias | 6 497 600 000,00 | 0,20 |
| Programa de desenvolvimento da marinha mercante e fluvial | 3 444 800 000,00 | 0,11 |
| Programa de reordenamento dos transportes rodoviários | 828 000 000,00 | 0,03 |
| Presidência da República | 27 148 788 818,00 | 0,85 |
| Actividades permanentes | 24 764 431 218,00 | 0,78 |
| Programa de fortalecimento da estrutura organiz. do Estado | 199 200 000,00 | 0,01 |
| Programa de melhoria da qual. e equidade dos serviços de saúde | 1 825 868 800,00 | 0,06 |
| Programa de reab. e construção das infra-estruturas administrativas | 135 200 000,00 | 0,00 |
| Programa de desenvolvimento habitacional | 216 000 000,00 | 0,01 |

| Órgão do Governo/programa | Valor | % |
|--|--------------------------|-------------|
| Procuradoria Geral da República | 6 089 948 644,00 | 0,19 |
| Actividades permanentes | 6 089 948 644,00 | 0,19 |
| Secretaria de Estado das Águas | 45 034 939 000,00 | 1,42 |
| Actividades permanentes | 213 539 000,00 | 0,01 |
| Programa de capacitação institucional | 427 200 000,00 | 0,01 |
| Programa de reab. dos sistemas urbanos de água e saneamento | 35 034 200 000,00 | 1,10 |
| Programa água para todos | 9 360 000 000,00 | 0,29 |
| Secretaria de Estado para o Desenvolvimento Rural | 4 564 253 250,00 | 0,14 |
| Actividades permanentes | 348 105 250,00 | 0,01 |
| Programa de desenvolvimento rural e combate à pobreza | 4 216 148 000,00 | 0,13 |
| Secretaria de Estado para o Ensino Superior | 35 503 227 628,00 | 0,49 |
| Actividades permanentes | 2 199 647 628,00 | 0,07 |
| Programa de fortalecimento da estrutura organiz. do Estado | 28 800 000,00 | 0,00 |
| Programa de desenvolvimento habitacional | 495 200 000,00 | 0,02 |
| Programa de bolsas de estudo de ap. est. do s. sup. e investigadores | 1 872 380 000,00 | 0,06 |
| Programa de reab. e dotação de infra-estruturas do ensino superior | 6 260 800 000,00 | 0,20 |
| Programa de melhoria do ensino superior público | 4 646 400 000,00 | 0,15 |
| Secretariado do Conselho de Ministros | 9 648 542 327,00 | 0,30 |
| Actividades permanentes | 1 371 044 928,00 | 0,04 |
| Programa de fortalecimento da estrutura organiz. do Estado | 6 030 200 000,00 | 0,19 |
| Programa de prom., fomento e desenvolvimento da actividade económica | 876 800 000,00 | 0,03 |
| Programa nacional de desaminagem | 1 272 897 399,00 | 0,04 |
| Programa de desenvolvimento habitacional | 97 600 000,00 | 0,00 |
| Sistema de Segurança Nacional | 40 031 089 447,00 | 1,26 |
| Actividades permanentes | 34 733 483 533,00 | 1,09 |
| Programa de fortalecimento da estrutura organiz. do Estado | 516 800 000,00 | 0,02 |
| Programa de reestruturação e modernização das forças de defesa e segurança | 3 135 670 933,00 | 0,10 |
| Programa de capacitação institucional | 483 075 000,00 | 0,02 |
| Programa reab. e construção das infra-estruturas administrativas | 1 110 059 981,00 | 0,03 |
| Programa de desenvolvimento habitacional | 52 000 000,00 | 0,00 |
| Tribunal Constitucional | 992 531 315,00 | 0,03 |
| Actividades permanentes | 992 531 315,00 | 0,03 |
| Tribunal de Contas | 1 745 132 969,00 | 0,05 |
| Actividades permanentes | 553 436 969,00 | 0,02 |
| Programa de capacitação institucional | 1 191 676 000,00 | 0,04 |
| Tribunal Supremo | 613 985 029,00 | 0,02 |
| Actividades permanentes | 613 985 029,00 | 0,02 |

Resumo da despesa por função

| Função | Valor | % |
|---|-----------------------------|---------------|
| Total geral | 3 176 126 800 001,00 | 100,00 |
| Educação | 250 640 214 343,00 | 7,90 |
| Ensino primário e pré-primário | 40 271 138 663,00 | 1,27 |
| Ensino pré-primário | 51 031 062,00 | 0,00 |
| Ensino primário | 40 220 104 601,00 | 1,27 |
| Ensino secundário | 53 587 416 317,00 | 1,69 |
| Ensino pós-secundário não superior | 372 600 000,00 | 0,01 |
| Ensino superior | 30 852 964 061,00 | 0,97 |
| Ensino superior de graduação | 30 778 203 236,00 | 0,97 |
| Ensino superior de pós-graduação | 74 760 825,00 | 0,00 |
| Ensino não definido por níveis | 4 964 444 135,00 | 0,16 |
| Serviços subsidiários à educação | 120 720 652 263,00 | 3,80 |
| Serviços de educação não especificados | 71 001 904,00 | 0,00 |
| Saúde | 266 295 532 120,00 | 8,38 |
| Produtos, aparelhos e equipamentos médicos | 17 386 308 309,00 | 0,55 |
| Serviços de saúde ambulatoriais | 37 845 023 570,00 | 1,19 |
| Serviços hospitalares | 154 839 907 342,00 | 4,88 |
| Serviços hospitalares gerais | 134 997 908 064,00 | 4,25 |
| Serviços hospitalares especializados | 9 708 587 993,00 | 0,31 |
| Serviços de centros médicos e de maternidade | 10 133 411 285,00 | 0,32 |
| Serviços de saúde pública | 23 578 312 499,00 | 0,74 |
| Serviços de saúde não especificados | 32 645 978 400,00 | 1,03 |
| Protecção social | 339 508 758 547,00 | 10,69 |
| Doença e incapacidade | 1 476 904 402,00 | 0,05 |
| Velhice | 81 418 741 725,00 | 2,56 |
| Sobrevivência | 555 816 429,00 | 0,02 |
| Família e infância | 20 359 218 914,00 | 0,64 |
| Habituação | 29 308 312,00 | 0,00 |
| Investigação e desenvolvimento em protecção social | 143 077 076,00 | 0,00 |
| Serviços de protecção social não especificados | 235 317 691 689,00 | 7,42 |
| Recreação, cultura e religião | 69 391 209 201,00 | 2,18 |
| Serviços recreativos e desportivos | 24 138 944 047,00 | 0,76 |
| Serviços culturais | 14 425 296 067,00 | 0,45 |
| Serviços de difusão e publicação | 28 773 151 349,00 | 0,91 |
| Serviços religiosos e outros serviços à comunidade | 879 260 225,00 | 0,03 |
| Investigação e desenvolvimento em recreação, cultura e religião | 378 545 819,00 | 0,01 |
| Assuntos e serviço de rec. cultural e relig. não especificados | 796 011 694,00 | 0,03 |
| Habituação e serviços comunitários | 151 898 808 782,00 | 4,78 |
| Desenvolvimento habitacional | 78 597 859 311,00 | 2,47 |
| Desenvolvimento comunitário | 23 330 858 238,00 | 0,70 |
| Abastecimento de água | 49 671 421 233,00 | 1,56 |
| Iluminação das vias públicas | 932 000 000,00 | 0,03 |
| Habituação e serviços comunitários não especificados | 366 750 000,00 | 0,01 |
| Protecção ambiental | 19 915 856 570,00 | 0,63 |
| Gestão de resíduos | 14 699 569 783,00 | 0,46 |
| Gestão de águas residuais | 1 630 205 630,00 | 0,05 |
| Protecção da biodiversidade e da paisagem | 1 957 579 960,00 | 0,06 |
| Investigação e desenvolvimento em protecção do ambiente | 206 422 393,00 | 0,01 |
| Serviços de protecção ambiental não especificados | 1 342 078 804,00 | 0,04 |

| Função | Valor | % |
|---|---------------------------|--------------|
| Defesa | 237 454 394 249,00 | 7,48 |
| Defesa militar | 235 350 171 007,00 | 7,41 |
| Serviços de defesa não especificados | 2 104 223 242,00 | 0,07 |
| Segurança e ordem pública | 192 579 461 297,00 | 6,06 |
| Serviços policiais | 38 531 749 952,00 | 1,21 |
| Serviço de bombeiros | 74 706 270,00 | 0,00 |
| Tribunais | 5 528 111 579,00 | 0,17 |
| Prisões | 392 741 258,00 | 0,01 |
| Serviços de segurança e ordem pública não especificados | 148 052 152 238,00 | 4,66 |
| Assuntos económicos | 730 706 400 788,00 | 23,01 |
| Assuntos económicos gerais, comerciais e laborais | 57 571 919 410,00 | 1,81 |
| Assuntos económicos e comerciais em geral | 57 571 919 410,00 | 1,81 |
| Agricultura, sylvicultura, pesca e caça | 131 203 516 689,00 | 4,13 |
| Agricultura | 78 815 748 190,00 | 2,48 |
| Sylvicultura | 30 000 000,00 | 0,00 |
| Pesca e caça | 52 357 768 499,00 | 1,65 |
| Combustíveis e energia | 95 901 488 170,00 | 3,02 |
| Petróleo e gás natural | 239 740 960,00 | 0,01 |
| Outros combustíveis | 3 200 000,00 | 0,00 |
| Electricidade | 95 484 547 210,00 | 3,01 |
| Energia não eléctrica | 174 000 000,00 | 0,01 |
| Indústria extractiva, transformadora e construção | 14 620 704 759,00 | 0,46 |
| Indústria extractiva e rec. minerais, except. combustíveis | 1 628 423 259,00 | 0,05 |
| Indústria transformadora | 10 650 731 500,00 | 0,34 |
| Construção | 2 341 550 000,00 | 0,07 |
| Transportes | 311 440 874 870,00 | 9,81 |
| Transporte rodoviário | 261 720 211 987,00 | 8,24 |
| Transporte fluvial | 11 114 828 077,00 | 0,35 |
| Transporte ferroviário | 17 634 910 032,00 | 0,56 |
| Transporte aéreo | 20 970 924 774,00 | 0,66 |
| Comunicações | 80 734 744 216,00 | 2,54 |
| Outras actividades económicas | 39 166 152 674,00 | 1,23 |
| Assuntos económicos não especificados | 67 000 000,00 | 0,00 |
| Serviços públicos gerais | 917 544 084 104,00 | 28,89 |
| Órgãos exec. e leg., assun. finan. e fiscais, rel. exteriores | 530 529 512 241,00 | 16,70 |
| Órgãos executivos e legislativos | 501 605 005 407,00 | 15,79 |
| Assuntos financeiros e fiscais | 7 830 078 916,00 | 0,25 |
| Relações exteriores | 21 094 427 918,00 | 0,66 |
| Serviços gerais | 27 772 607 274,00 | 0,87 |
| Investigação básica | 1 116 241 914,00 | 0,04 |
| Serviços públicos gerais de investigação e desenvolvimento | 48 800 000,00 | 0,00 |
| Serviços gerais da administ. pública não especificados | 93 081 552 301,00 | 2,93 |
| Operações da dívida pública | 264 995 370 174,00 | 8,34 |
| Operações da dívida pública interna | 70 411 680 174,00 | 2,22 |
| Operações da dívida pública externa | 194 583 690 000,00 | 6,13 |

Resumo da despesa por programa

| Programa | Valor | % |
|---|-----------------------------|---------------|
| Total geral | 3 176 126 800 001,00 | 100,00 |
| Programa de difusão e acção cultural | 8 891 254 154,00 | 0,28 |
| Programa de reestrut. e modern. das forças de defesa e segurança | 20 815 870 933,00 | 0,66 |
| Programa de combate à degradação ambiental | 2 171 484 204,00 | 0,07 |
| Programa de reforma e modernização da administração da justiça | 7 012 000 000,00 | 0,22 |
| Programa de fortalecimento da escritura organiz. do Estado | 24 567 049 464,00 | 0,77 |
| Programa de reab., Cons. e melhoramento das vias de comun. rodoviária | 187 593 084 518,00 | 5,91 |
| Programa de prom. fomento e desenv. da activ. económica | 70 453 398 265,00 | 2,22 |
| Programa de melhoramento e aument. da capacidade dos serviços hospitalares | 63 659 100 825,00 | 2,00 |
| Programa de desenvolvimento do ensino primário e secundário | 38 009 212 834,00 | 1,20 |
| Programa de melhoria da assistência social | 16 561 428 000,00 | 0,52 |
| Actividades permanentes | 1 674 359 716 744,00 | 52,72 |
| Programa de melhoria do serviço público de comunicação social | 4 951 604 000,00 | 0,16 |
| Programa de desenvolvimento e promoção da actividade desportiva | 20 475 988 978,00 | 0,64 |
| Programa de desenvolvimento de sistema de apoio a processos eleitorais | 25 822 747 941,00 | 0,81 |
| Programa de expansão da capacidade de produção de energia eléctrica | 23 925 756 358,00 | 0,75 |
| Programa de reab. e melhoria de infra-estrutura de apoio à actividade económica | 248 887 114,00 | 0,01 |
| Programa de melhoria da qualidade e equidade dos serviços de saúde | 22 802 961 164,00 | 0,72 |
| Programa de capacitação institucional | 10 892 390 910,00 | 0,34 |
| Programa de reabilitação dos sistemas urbanos de água e saneamento | 41 394 958 500,00 | 1,30 |
| Programa de capacitação dos recursos humanos da administração pública | 3 278 580 253,00 | 0,10 |
| Subprograma de capacitação dos recursos humanos | 2 400 000,00 | 0,00 |
| Programa de reab. e construção das infra-estruturas administrativas | 58 446 765 650,00 | 1,84 |
| Programa de reab. e construção das infra-estruturas básicas de telecomunicações | 78 196 553 000,00 | 2,46 |
| Programa de promoção da assistência social aos alunos na escola | 4 590 411 128,00 | 0,14 |
| Programa de reforma e modernização da gestão financeira pública | 7 844 008 930,00 | 0,25 |
| Programa nacional de desminagem | 2 891 714 399,00 | 0,09 |
| Programa de fomento da actividade produtiva | 4 517 450 000,00 | 0,14 |
| Programa de combate às grandes epidemias | 16 126 564 086,00 | 0,51 |
| Programa de melhoria da saúde materno-infantil | 622 044 141,00 | 0,02 |
| Programa de luta contra o VIH/SIDA | 2 899 384 079,00 | 0,09 |
| Programa de reforma educativa | 7 040 018 102,00 | 0,22 |
| Programa de desenvolvimento do sistema de ensino especial | 2 195 883 250,00 | 0,07 |
| Programa de desenvolvimento habitacional | 76 718 968 772,00 | 2,42 |
| Programa de desenvolvimento da cultura, desporto e recreação | 48 000 061,00 | 0,00 |
| Programa de melhoria dos serviços públicos a nível municipal | 126 579 683,00 | 0,00 |
| Programa de melhoria da gestão municipal | 61 145 800 000,00 | 1,93 |
| Programa água para todos | 9 690 800 000,00 | 0,31 |
| Prog. de melhoria do sistema de formação téc. e prof. e do emprego | 3 887 214 325,00 | 0,12 |
| A determinar | 174 587 400 000,00 | 5,50 |
| Programa de desenvolvimento rural e combate à pobreza | 5 985 748 000,00 | 0,19 |
| Programa de apoio ao sector privado | 17 831 000 000,00 | 0,56 |
| Programa de valorização do património histórico-cultural | 3 771 675 000,00 | 0,12 |
| Programa de exp. da capacidade de transp. de energia eléctrica | 30 176 600 000,00 | 0,95 |
| Programa nacional de electricidade | 1 161 800 000,00 | 0,04 |
| Programa de reabilitação e construção das infra-estruturas económ. básicas | 43 237 500 000,00 | 1,36 |
| Programa Angola Jovem | 2 358 453 221,00 | 0,07 |
| Programa de reforço cap. instit. sistema de emp. e formação profissional | 1 924 395 608,00 | 0,06 |
| Programa nacional de segurança alimentar e nutricional | 252 600 000,00 | 0,01 |
| Programa de criação de infra-estruturas comerciais | 29 520 734 680,00 | 0,93 |

| Programa | Valor | % |
|---|-------------------|------|
| Programa de investigação e desenvolvimento | 280 200 000,00 | 0,01 |
| Programa de apoio e fomento da produção animal | 2 552 600 000,00 | 0,08 |
| Programa nacional do ambiente | 11 963 850 617,00 | 0,38 |
| Programa de ordenamento do território e urbanismo | 9 689 000 000,00 | 0,31 |
| Programa social e f. prof. crianças e adolescentes em situação de vulnerabilidade | 18 200 800 000,00 | 0,57 |
| Programa de implementação do sistema nacional de ciência, tecnol. e inovação | 293 600 000,00 | 0,01 |
| Programa de apoio à produção agrícola, comercial e exportações | 25 554 600 000,00 | 0,80 |
| Programa de apoio ao aumento da oferta e da qualidade de transporte rodoviário | 8 510 000 000,00 | 0,27 |
| Programa de valorização da família e aumento das compet. familiares | 248 800 000,00 | 0,01 |
| Programa de construção e reab. de perímetros irrigados | 7 750 000 000,00 | 0,24 |
| Programa de desenvolvimento e gestão sust. dos recursos florestais | 630 200 000,00 | 0,02 |
| Programa de promoção de pólos agro-industriais | 14 001 400 075,00 | 0,44 |
| Programa de divulg. e promoção do potencial turístico | 112 200 000,00 | 0,00 |
| Programa de nova política comercial | 226 400 000,00 | 0,01 |
| Programa nacional integrado de formação p/ o comércio e serviços | 948 000 000,00 | 0,03 |
| Programa de recuperação das infra-estruturas geológicas | 69 600 000,00 | 0,00 |
| Programa de administração e gestão de recursos minerais | 112 800 000,00 | 0,00 |
| Programa de reab. e ampliação das redes reg. de distribuição de energia eléctrica | 32 516 800 000,00 | 1,02 |
| Programa de reab. e amp. das redes urban. de distribuição de energia eléctrica | 1 707 400 000,00 | 0,05 |
| Programa de aquis. e revis. de grupos geradores diesel-provincias | 185 600 000,00 | 0,01 |
| Programa de electrif. rural-des. de pequenas centrais hidroeléctricas | 6 169 200 000,00 | 0,19 |
| Programa de electrif. rural-des. e utilização de energias renováveis | 714 400 000,00 | 0,02 |
| Programa de reordenamento dos transportes rodoviários | 7 100 000 000,00 | 0,22 |
| Programa de reabilitação dos serviços de justiça nas províncias | 2 068 000 000,00 | 0,07 |
| Programa de reabilitação e dotação de infra-estruturas do ensino superior | 12 602 532 195,00 | 0,40 |
| Programa de aquicultura ecologicamente sustentável | 702 400 000,00 | 0,02 |
| Programa de gestão do risco social | 209 800 000,00 | 0,01 |
| Programa de desenvolvimento e utilização dos recursos hídricos | 165 400 000,00 | 0,01 |
| Programa de desenvolvimento da marinha mercante e fluvial | 3 444 800 000,00 | 0,11 |
| Programa de recuperação e modernização de infra-estruturas portuárias | 15 528 400 000,00 | 0,49 |
| Programa de recuperação e modernização de infra-estruturas aéreo e do transp. aéreo | 20 631 900 000,00 | 0,65 |
| Programa de reconstrução e desenvolvimento dos caminhos-de-ferro | 9 245 400 000,00 | 0,29 |
| Programa de gestão dos recursos pesqueiros e sustentabilidade | 8 956 200 000,00 | 0,28 |
| Programa de regul. dos usos e funcionalidades dos ecossistemas | 1 500 000 000,00 | 0,05 |
| Programa de reapet. da frota pesq. e recup. das infra-estruturas | 16 949 032 379,00 | 0,53 |
| Programa de controlo da qualidade da água | 198 800 000,00 | 0,01 |
| Programa da sociedade de informação e do conhecimento | 113 600 000,00 | 0,00 |
| Programa de implem. do sistema nacional de ciência e tecnol. e inovação | 33 400 000,00 | 0,00 |
| Programa de inovação e competitividade | 29 000 000,00 | 0,00 |
| Programa da geração de emprego e rendimento | 1 354 000 000,00 | 0,04 |
| Programa de geodesia e cartografia | 458 400 000,00 | 0,01 |
| Programa de apoio às vítimas de violência | 151 400 000,00 | 0,00 |
| Programa de apoio às questões do género e promoção da mulher | 122 800 000,00 | 0,00 |
| Programa de promoção da mulher rural | 24 000 000,00 | 0,00 |
| Programa de melhoria do ensino superior público | 4 766 400 000,00 | 0,15 |
| Programa de promoção do ensino à distância | 30 400 000,00 | 0,00 |
| Programa de fortalecimento da comercializ. e prom. do crédito rural | 62 400 000,00 | 0,00 |
| Programa de form. de recursos humanos p/ a ciência, tecnologia e inovação | 260 600 000,00 | 0,01 |
| Programa de investimento e dinamização da oferta | 187 200 000,00 | 0,01 |
| Programa de alfabetização e de recuperação do atroz escolar | 1 440 149 700,00 | 0,05 |
| Programa de reforma e modernização dos registos e notariado | 1 490 227 865,00 | 0,05 |
| Programa de modernização da identificação civil | 6 294 385 896,00 | 0,20 |
| Programa de bolsa de estudo de ap. est. do e. sup. e investigadores | 1 872 380 000,00 | 0,06 |

Resumo da origem dos recursos por órgão

| Tipo de órgão | Tecorro | Proporção | Comissões | Despesas e ajudas | Fiancamentos | Total | % |
|---|----------------------|-------------------|--------------------|-------------------|--------------------|----------------------|-------|
| Total Geral | 2 444 471 114 106,00 | 39 310 064 281,00 | 197 019 467 755,00 | 491 482 893,00 | 494 634 658 966,00 | 3 176 126 800 001,00 | 0,00 |
| Assembleia Nacional | 15 774 176 834,00 | 6 000 000,00 | — | — | — | 15 780 176 834,00 | 0,50 |
| Assembleia Nacional | 15 774 176 834,00 | 6 000 000,00 | — | — | — | 15 780 176 834,00 | 0,50 |
| Encargos gerais do Estado | 892 056 206 184,00 | — | — | — | 114 774 995 000,00 | 1 006 831 201 184,00 | 31,70 |
| Encargos gerais do Estado | 892 056 206 184,00 | — | — | — | 114 774 995 000,00 | 1 006 831 201 184,00 | 31,70 |
| Estrutura administrativa do Governo | 87 930 628 460,00 | 2 491 615 282,00 | — | — | 14 813 075 000,00 | 104 235 318 742,00 | 3,28 |
| Presidência da República | 25 803 084 736,00 | 1 337 615 282,00 | — | — | — | 27 140 700 018,00 | 0,85 |
| Cabinete do Primeiro Ministro | 2 397 202 853,00 | — | — | — | — | 2 397 202 853,00 | 0,08 |
| Secretariado do Conselho de Ministros | 7 051 542 327,00 | 154 000 000,00 | — | — | 2 443 000 000,00 | 9 648 542 327,00 | 0,30 |
| Procuradoria Geral da República | 6 089 948 644,00 | — | — | — | — | 6 089 948 644,00 | 0,19 |
| Gabinete de Reconstrução Nacional | 6 319 492 000,00 | — | — | — | 11 887 000 000,00 | 18 206 492 000,00 | 0,57 |
| Sistema de Segurança Nacional | 39 548 014 447,00 | — | — | — | 483 075 000,00 | 40 031 089 447,00 | 1,26 |
| Inspeção Geral da Administração do Estado | 721 343 453,00 | — | — | — | — | 721 343 453,00 | 0,02 |
| Ministérios | 1 161 761 917 972,00 | 35 842 349 694,00 | 52 534 336 866,00 | 491 482 893,00 | 348 147 580 966,00 | 1 598 977 668 391,00 | 50,34 |
| Ministério da Defesa Nacional | 236 266 209 685,00 | — | — | — | — | 236 266 209 685,00 | 7,44 |
| Ministério do Interior | 125 687 100 905,00 | — | — | — | 3 368 000 000,00 | 129 055 100 905,00 | 4,06 |
| Ministério das Relações Exteriores | 19 886 731 542,00 | — | — | — | — | 19 886 731 542,00 | 0,63 |
| Ministério da Justiça | 29 779 534 984,00 | — | — | — | — | 29 779 534 984,00 | 0,94 |
| Ministério da Administração do Território | 29 648 958 677,00 | — | — | — | — | 29 648 958 677,00 | 0,93 |
| Ministério do Planeamento | 6 085 595 448,00 | — | — | — | 737 000 000,00 | 7 462 078 341,00 | 0,23 |
| Ministério das Finanças | 71 943 786 055,00 | 64 900 000,00 | 51 465 714 279,00 | — | — | 123 474 400 334,00 | 3,89 |
| Ministério da Agricultura | 36 612 265 880,00 | 95 581 726,00 | — | — | — | 36 707 847 606,00 | 1,13 |
| Ministério da Administração Pública, Equip. e Segur. Social | 9 674 916 755,00 | 33 090 642 884,00 | — | — | — | 42 765 559 639,00 | 1,32 |
| Ministério da Assistência e Rel. Social | 35 738 370 989,00 | — | — | — | — | 35 738 370 989,00 | 1,11 |
| Ministério das Obras Públicas | 198 195 141 440,00 | 155 496 104,00 | — | — | 129 259 884 014,00 | 327 620 521 558,00 | 10,32 |
| Ministério das Petróleas | 826 085 792,00 | — | — | — | — | 826 085 792,00 | 0,03 |
| Ministério da Comunicação Social | 5 929 276 767,00 | — | — | — | — | 5 929 276 767,00 | 0,18 |
| Ministério do Comércio | 2 455 994 332,00 | 11 976 000,00 | — | — | — | 2 467 970 332,00 | 0,08 |
| Ministério dos Transportes | 26 330 806 102,00 | 1 588 320 133,00 | — | — | — | 27 919 126 235,00 | 0,86 |
| Ministério da Hotelaria e Turismo | 613 308 800,00 | 15 738 862,00 | — | — | — | 629 047 662,00 | 0,02 |
| Ministério da Indústria | 3 609 526 247,00 | 56 809 143,00 | 598 957 079,00 | — | — | 4 264 713 092,00 | 0,13 |
| Ministério da Juventude e Desportos | 4 624 713 092,00 | 16 970 654,00 | 469 665 508,00 | — | — | 5 111 349 254,00 | 0,16 |
| Ministério da Saúde | 82 035 276 359,00 | — | — | — | 22 232 000 000,00 | 104 267 276 359,00 | 3,28 |
| Ministério da Ciência e Tecnologia | 833 901 011,00 | — | — | — | — | 833 901 011,00 | 0,03 |
| Ministério das Telecomunicações e Fern. de Inform. | 16 012 149 876,00 | 502 901 368,00 | — | — | — | 16 515 051 244,00 | 0,50 |

| Órgão | Tesouro | Próprias | Contribuições | Doações e ajudas | Financiamento | Total | % |
|--|---------------------------|-------------------------|---------------------------|------------------|-------------------|---------------------------|--------------|
| Ministério dos Antigos Comb. e Veteranos de Guerra | 1 043 402 264,00 | — | — | — | — | 1 043 402 264,00 | 0,03 |
| Ministério da Energia | 51 012 626 135,00 | 18 032 306,00 | — | 52 000 000,00 | 43 475 000 000,00 | 94 557 658 443,00 | 2,98 |
| Ministério das Pescas | 36 180 083 489,00 | 212 980 512,00 | — | — | 20 634 032 379,00 | 57 217 096 380,00 | 1,80 |
| Ministério do Urbanismo e Habitação | 60 094 352 296,00 | — | — | — | — | 60 094 352 296,00 | 1,89 |
| Ministério da Educação | 21 279 266 261,00 | — | — | — | 19 040 000 000,00 | 40 319 266 261,00 | 1,27 |
| Ministério da Cultura | 2 244 248 712,00 | — | — | — | 1 335 362 504,00 | 3 579 611 216,00 | 0,11 |
| Ministério da Família e Promoção da Mulher | 587 288 082,00 | — | — | — | — | 587 288 082,00 | 0,02 |
| Ministério da Geologia e Minas | 786 514 232,00 | — | — | — | — | 786 514 232,00 | 0,02 |
| Ministério do Ambiente | 1 216 132 973,00 | — | — | — | 378 545 819,00 | 1 594 678 792,00 | 0,05 |
| Ministério da Economia | 44 497 352 790,00 | — | — | — | — | 44 497 352 790,00 | 1,40 |
| Províncias | 235 443 135 465,00 | 1 920 119 305,00 | 144 485 130 889,00 | — | — | 381 848 385 659,00 | 12,02 |
| Governador Provincial do Bengo | 7 215 191 906,00 | — | 1 090 701 769,00 | — | — | 8 305 893 675,00 | 0,26 |
| Governador Provincial de Benguela | 36 625 844 126,00 | — | 4 380 562 208,00 | — | — | 41 006 406 334,00 | 1,29 |
| Governador Provincial de Bié | 18 458 316 248,00 | — | 699 519 609,00 | — | — | 19 157 835 857,00 | 0,60 |
| Governador Provincial de Cabinda | 1 970 021 749,00 | — | 21 263 767 279,00 | — | — | 23 233 789 028,00 | 0,73 |
| Governador Provincial do Huambo | 24 851 053 802,00 | — | 1 187 072 129,00 | — | — | 26 038 125 931,00 | 0,82 |
| Governador Provincial da Huíla | 22 395 769 038,00 | — | 324 290 582,00 | — | — | 22 720 059 620,00 | 0,72 |
| Governador Provincial do Cuanzi-Cubango | 9 557 597 752,00 | — | 88 312 628,00 | — | — | 9 645 910 380,00 | 0,30 |
| Governador Provincial do Cuanzato | 9 038 352 520,00 | — | 100 612 897,00 | — | — | 9 138 965 426,00 | 0,29 |
| Governador Provincial do Cuanzato-Norte | 8 302 718 706,00 | — | 634 334 493,00 | — | — | 8 937 053 199,00 | 0,38 |
| Governador Provincial do Cuanzato-Sul | 15 967 899 047,00 | — | 549 738 557,00 | — | — | 16 517 637 604,00 | 0,52 |
| Governador Provincial de Luanda | 1 550 251 867,00 | 1 920 119 305,00 | 103 545 651 484,00 | — | — | 107 016 022 656,00 | 0,37 |
| Governador Provincial da Lunda-Norte | 10 802 100 397,00 | — | 56 841 460,00 | — | — | 10 958 941 857,00 | 0,35 |
| Governador Provincial da Lunda-Sul | 8 156 512 327,00 | — | 171 376 294,00 | — | — | 8 327 888 621,00 | 0,26 |
| Governador Provincial de Malanje | 11 129 061 801,00 | — | 245 286 670,00 | — | — | 11 374 348 471,00 | 0,36 |
| Governador Provincial do Moxico | 15 124 859 853,00 | — | 132 426 379,00 | — | — | 15 257 286 232,00 | 0,48 |
| Governador Provincial do Namibe | 8 948 411 695,00 | — | 755 593 969,00 | — | — | 9 704 005 664,00 | 0,31 |
| Governador Provincial do Uíge | 24 256 788 072,00 | — | 519 153 253,00 | — | — | 24 775 941 325,00 | 0,78 |
| Governador Provincial do Zaire | 1 001 884 552,00 | — | 8 729 887 229,00 | — | — | 9 731 771 781,00 | 0,31 |
| Secretaria de Estado | 46 203 419 878,00 | — | — | — | 16 899 008 000,00 | 65 102 419 878,00 | 2,05 |
| Secretaria de Estado para o Ensino Superior | 15 503 227 628,00 | — | — | — | — | 15 503 227 628,00 | 0,49 |
| Secretaria de Estado das Águas | 28 135 939 000,00 | — | — | — | 16 899 000 000,00 | 45 034 939 000,00 | 1,42 |
| Secretaria de Estado para o Desenvolvimento Rural | 4 564 253 250,00 | — | — | — | — | 4 564 253 250,00 | 0,14 |
| Tribunais | 3 301 629 313,00 | 50 000 000,00 | — | — | — | 3 351 629 313,00 | 0,11 |
| Tribunal Supremo | 613 985 029,00 | — | — | — | — | 613 985 029,00 | 0,02 |
| Tribunal de Comarcas | 1 695 112 969,00 | 50 000 000,00 | — | — | — | 1 745 112 969,00 | 0,05 |
| Tribunal Constitucional | 992 531 315,00 | — | — | — | — | 992 531 315,00 | 0,03 |

Resumo da despesa por local

| Provincia | Valor | % |
|--------------------|-----------------------------|---------------|
| Total geral | 3 176 126 800 001,00 | 100,00 |
| Beogo | 8 917 482 684,00 | 0,28 |
| Benguela | 42 291 012 492,00 | 1,33 |
| Bié | 19 490 654 312,00 | 0,61 |
| Cabinda | 23 812 337 887,00 | 0,75 |
| Estrutura central | 2 766 541 852 149,00 | 87,10 |
| Exterior | 17 115 071 280,00 | 0,54 |
| Huambo | 26 845 264 500,00 | 0,85 |
| Huíla | 23 112 243 998,00 | 0,73 |
| Cuanza-Cubango | 10 008 375 672,00 | 0,32 |
| Quente | 9 412 927 265,00 | 0,30 |
| Cuanza-Norte | 9 208 785 510,00 | 0,29 |
| Cuanza-Sul | 17 262 990 034,00 | 0,54 |
| Luanda | 108 888 524 857,00 | 3,43 |
| Lunda-Norte | 11 459 353 512,00 | 0,36 |
| Lunda-Sul | 8 597 712 105,00 | 0,27 |
| Malanje | 11 803 011 515,00 | 0,37 |
| Moxico | 15 637 170 639,00 | 0,49 |
| Namibe | 10 020 781 147,00 | 0,32 |
| Uíge | 25 728 784 543,00 | 0,81 |
| Zaire | 9 972 463 902,00 | 0,31 |

Resumo da Despesa com o Programa de Investimentos Públicos

| Órgão | Consignados | Doações e ajuda | Financejamento | Próprios | Saldos exercícios anteriores | Temporo | Total | % |
|--|--------------------------|-----------------|---------------------------|-----------------------|------------------------------|---------------------------|-----------------------------|--------------|
| Total Geral | 67 313 610 700,00 | — | 361 451 659 966,00 | 164 155 863,00 | — | 595 333 369 978,00 | 1 044 462 787 507,00 | 100,0 |
| Secretaria de Estado Para o Ensino Superior | — | — | — | — | — | 11 431 200 000 | 11 431 200 000 | 1,09 |
| Presidência da República | — | — | — | — | — | 550 400 000 | 550 400 000 | 0,05 |
| Ministério da Defesa Nacional | — | — | — | — | — | 1 112 000 000 | 1 112 000 000 | 0,11 |
| Ministério do Interior | — | — | 3 368 000 000 | — | — | 3 368 400 000 | 6 734 400 000 | 0,64 |
| Ministério da Justiça | — | — | — | — | — | 11 355 200 000 | 11 355 200 000 | 1,09 |
| Ministério da Administração do Território | — | — | — | — | — | 1 220 799 999 | 1 220 799 999 | 0,12 |
| Ministério do Planeamento | — | — | 737 000 000 | — | — | 2 616 800 000 | 3 353 800 000 | 0,32 |
| Ministério das Finanças | — | — | — | — | — | 1 696 887 114 | 1 696 887 114 | 0,16 |
| Ministério da Agricultura | — | — | 22 842 000 000 | — | — | 24 040 800 000 | 46 882 800 000 | 4,49 |
| Ministério da Administ., P.úb. Empr. e Seguran. Social | — | — | 932 756 250 | — | — | 5 561 515 250 | 6 494 271 500 | 0,62 |

| Órgão | Compras | Despesas e ajudas | Financiamento | Provisão | Saldo exercícios anteriores | Tesouro | Total | % |
|--|-------------------|-------------------|--------------------|----------------|-----------------------------|--------------------|--------------------|-------|
| Ministério da Assistência e Reins. Social | — | — | — | — | — | 22 524 000 000,00 | 22 524 000 000,00 | 2,16 |
| Ministério das Obras Públicas | — | — | 129 259 884 014,00 | — | — | 188 442 032 985,00 | 317 701 936 999,00 | 30,42 |
| Ministério da Comunicação Social | — | — | 2 350 000 000,00 | — | — | 2 624 200 000,00 | 4 974 200 000,00 | 0,48 |
| Ministério do Comércio | — | — | 15 391 000 000,00 | — | — | 1 672 000 000,00 | 1 672 000 000,00 | 0,16 |
| Ministério dos Transportes | — | — | — | — | — | 25 032 400 000,00 | 49 423 400 000,00 | 3,87 |
| Ministério da Hotelaria e Turismo | — | — | — | — | — | 23 200 000,00 | 23 200 000,00 | 0,00 |
| Ministério da Indústria e Desportos | — | — | 1 500 000 000,00 | — | — | 2 513 000 000,00 | 4 013 000 000,00 | 0,38 |
| Ministério da Saúde | — | — | 22 232 000 000,00 | — | — | 928 800 000,00 | 928 800 000,00 | 0,09 |
| Ministério da Ciência e Tecnologia | — | — | — | — | — | 30 228 000 000,00 | 52 460 000 000,00 | 5,02 |
| Ministério das Telecomun. e Tecnolog. de Inform. | — | — | 64 482 000 000,00 | 164 155 863,00 | — | 289 600 000,00 | 289 600 000,00 | 0,03 |
| Ministério dos Antigos Comb. e Veteranos de Guerra | — | — | — | — | — | 15 346 800 000,00 | 79 991 955 863,00 | 7,66 |
| Ministério da Energia | — | — | 49 475 000 000,00 | — | — | 657 600 000,00 | 657 600 000,00 | 0,06 |
| Ministério das Pescas | — | — | 20 824 032 379,00 | — | — | 49 138 000 000,00 | 92 613 000 000,00 | 8,87 |
| Ministério do Urbanismo e Habitação | — | — | 19 040 000 000,00 | — | — | 33 002 200 000,00 | 53 826 232 379,00 | 5,15 |
| Ministério da Educação | — | — | 1 335 362 504,00 | — | — | 58 096 800 000,00 | 58 096 800 000,00 | 5,56 |
| Ministério da Cultura | — | — | — | — | — | 6 509 800 000,00 | 25 549 800 000,00 | 2,45 |
| Ministério da Família e Procepção da Mulher | — | — | — | — | — | 503 968 193,00 | 1 839 330 697,00 | 0,18 |
| Ministério da Geologia e Minas | — | — | — | — | — | 270 400 000,00 | 270 400 000,00 | 0,03 |
| Secretariado do Conselho de Ministros | — | — | — | — | — | 172 000 000,00 | 172 000 000,00 | 0,02 |
| Gabinete de Reconstrução Nacional | — | — | 2 443 000 000,00 | — | — | 4 561 620 000,00 | 7 064 600 000,00 | 0,67 |
| Sistema de Segurança Nacional | 638 000 000,00 | — | 11 887 000 000,00 | — | — | 3 913 600 000,00 | 15 806 600 000,00 | 1,51 |
| Governo Provincial do Bengo | 193 000 000,00 | — | 483 075 000,00 | — | — | 581 536 001,00 | 1 064 611 001,00 | 0,10 |
| Governo Provincial do Bié | — | — | — | — | — | 634 000 000,00 | 1 272 000 000,00 | 0,12 |
| Governo Provincial de Cabinda | 6 879 000 000,00 | — | — | — | — | 3 208 000 000,00 | 3 401 000 000,00 | 0,33 |
| Governo Provincial do Huambo | 36 000 000,00 | — | — | — | — | 1 752 000 000,00 | 1 752 000 000,00 | 0,17 |
| Governo Provincial da Huíla | 2 610 700,00 | — | — | — | — | 48 000 000,00 | 6 927 000 000,00 | 0,66 |
| Governo Provincial do Cuanzate | — | — | — | — | — | 3 397 600 000,00 | 3 397 600 000,00 | 0,33 |
| Governo Provincial do Cuanzate-Norte | — | — | — | — | — | 2 238 000 000,00 | 2 274 000 000,00 | 0,22 |
| Governo Provincial do Cuanzate-Sul | 130 000 000,00 | — | — | — | — | 2 907 200 000,00 | 2 909 810 700,00 | 0,28 |
| Governo Provincial de Luanda | 56 857 000 000,00 | — | — | — | — | 1 797 600 000,00 | 1 797 600 000,00 | 0,17 |
| Governo Provincial de Lunda-Norte | — | — | — | — | — | 1 641 000 000,00 | 1 641 000 000,00 | 0,16 |
| Governo Provincial de Lunda-Sul | — | — | — | — | — | 1 528 000 000,00 | 1 528 000 000,00 | 0,16 |
| Governo Provincial de Malanje | — | — | — | — | — | 1 855 000 000,00 | 1 855 000 000,00 | 0,18 |
| Governo Provincial do Namibe | — | — | — | — | — | 1 134 000 000,00 | 1 134 000 000,00 | 0,11 |
| Governo Provincial do Uíje | — | — | — | — | — | 2 017 600 000,00 | 2 017 600 000,00 | 0,19 |
| Encargos Centrais do Estado | — | — | — | — | — | 1 973 000 000,00 | 1 973 000 000,00 | 0,19 |
| Ministério do Ambiente | — | — | — | — | — | 1 241 600 000,00 | 1 787 600 000,00 | 0,17 |
| Secretaria de Estado para o Desenvolvim. Rural | — | — | 1 791 995 000,00 | — | — | 2 146 400 000,00 | 2 146 400 000,00 | 0,21 |
| Secretaria de Estado das Águas | — | — | 378 545 819,00 | — | — | 226 400 000,00 | 2 258 400 000,00 | 0,22 |
| — | — | — | 16 899 000 000,00 | — | — | 25 930 676 008,00 | 27 712 671 008,00 | 2,65 |
| — | — | — | — | — | — | 915 134 428,00 | 1 293 680 247,00 | 0,12 |
| — | — | — | — | — | — | 847 200 000,00 | 847 200 000,00 | 0,08 |
| — | — | — | — | — | — | 77 922 400 000,00 | 41 821 400 000,00 | 4,29 |

Resumo do P.I.P. por Unidade Orçamental

| UO/Projecto | Rec. ordinários | Linhas de crédito | Total |
|---|---------------------------|---------------------------|-----------------------------|
| Total geral | 662 811 136 541,00 | 381 651 650 966,00 | 1 044 462 787 507,00 |
| Secretaria Geral da Presidência da República | 550 400 000,00 | 0,00 | 550 400 000,00 |
| Construção de infra-estruturas sociais (150 casas) Luanda | 216 000 000,00 | 0,00 | 216 000 000,00 |
| Construção de instalações complementares SGI/S.A.P.R./Luanda | 135 200 000,00 | 0,00 | 135 200 000,00 |
| Elaboração de projectos/Luanda | 60 000 000,00 | 0,00 | 60 000 000,00 |
| Modernização do parque da Presidência oficinas/Luanda | 139 200 000,00 | 0,00 | 139 200 000,00 |
| Gabinete de Reconstrução Nacional | 3 913 600 000,00 | 11 887 000 000,00 | 15 800 600 000,00 |
| Condução e fornecimento de água em Luanda | 164 000 000,00 | 0,00 | 164 000 000,00 |
| Const. sist. dren. (central) e des. e trab. de mel. r. sen. da cfm. r. seco e Maianga | 127 200 000,00 | 0,00 | 127 200 000,00 |
| Construção de 215 500 residências em 24 cidades de 18 províncias do País | 0,00 | 7 510 000 000,00 | 7 510 000 000,00 |
| Construção do novo aeroporto | 0,00 | 1 367 000 000,00 | 1 367 000 000,00 |
| Construção do sistema de drenag. e melhor. infra-estrut. na precol e sucoca | 80 000 000,00 | 0,00 | 80 000 000,00 |
| Melhoria de infra-estrutura no Cazenga/Cariango | 0,00 | 133 000 000,00 | 133 000 000,00 |
| Preparação de projectos | 0,00 | 22 000 000,00 | 22 000 000,00 |
| Proj. de levantam. topográfico do proj. habitacional do progr. china I fund. | 23 200 000,00 | 0,00 | 23 200 000,00 |
| Projecto reab. da estrada Luanda-M. Teresa-Dondo-Ndalatando-Lucala | 181 600 000,00 | 0,00 | 181 600 000,00 |
| Projecto da central term. do Lobito, incluindo a infra-estrutura básica | 248 000 000,00 | 0,00 | 248 000 000,00 |
| Projecto da linha eléctrica Lobito-Huambo | 248 000 000,00 | 0,00 | 248 000 000,00 |
| Projecto de apetrechamento técnico-material do G.R.N. | 263 200 000,00 | 0,00 | 263 200 000,00 |
| Projecto de infra-estrutura do núcleo industrial de Cacuaco | 48 000 000,00 | 0,00 | 48 000 000,00 |
| Projecto de infra-estruturas do pólo industrial de Viana | 368 800 000,00 | 0,00 | 368 800 000,00 |
| Projecto de reab. dos arruamentos da Cidade de Luanda (zonas suburbanas) | 32 000 000,00 | 0,00 | 32 000 000,00 |
| Projecto de reab. dos arruamentos das Cidades de Beng. Catumb. e Lobito | 49 600 000,00 | 0,00 | 49 600 000,00 |
| Projecto de reab. da estrada Benguela-Cacula-Lubango | 122 400 000,00 | 0,00 | 122 400 000,00 |
| Projecto de reab. da estrada Cacula-Huambo | 149 600 000,00 | 0,00 | 149 600 000,00 |
| Projecto de reab. da estrada Kuito-Menongue | 162 400 000,00 | 0,00 | 162 400 000,00 |
| Projecto de reab. dos arruamentos da Cidade de Cabinda | 17 600 000,00 | 0,00 | 17 600 000,00 |
| Projecto de reab. dos arruamentos da Cidade de Malanje | 17 600 000,00 | 0,00 | 17 600 000,00 |
| Projecto de reab. dos arruamentos da Cidade do Dondo | 5 600 000,00 | 0,00 | 5 600 000,00 |
| Projecto de reab. dos arruamentos da Cidade do Huambo e Caála | 52 000 000,00 | 0,00 | 52 000 000,00 |
| Projecto de reab. dos arruamentos da Cidade do Kuito | 28 800 000,00 | 0,00 | 28 800 000,00 |
| Projecto de urbanizações sociais em Cacuaco e em Catete | 439 200 000,00 | 0,00 | 439 200 000,00 |
| Reabilitação da estrada Luanda-Sumbe-Lobito | 972 000 000,00 | 0,00 | 972 000 000,00 |
| Reabilitação das estradas Malanje-Saurimo e Luena-Dundo | 106 400 000,00 | 0,00 | 106 400 000,00 |
| Reabilitação do caminho-de-ferro de Benguela | 0,00 | 1 726 000 000,00 | 1 726 000 000,00 |
| Reabilitação do caminho-de-ferro de Moçamedes | 0,00 | 1 129 000 000,00 | 1 129 000 000,00 |
| Terminal portuário de Luanda | 6 400 000,00 | 0,00 | 6 400 000,00 |
| Comando Geral da Polícia Nacional | 2 224 000 000,00 | 0,00 | 2 224 000 000,00 |
| Comando Municipal da Caxila/Huambo | 93 600 000,00 | 0,00 | 93 600 000,00 |
| Comando Municipal de Ambaca/Cuanza-Norte | 93 600 000,00 | 0,00 | 93 600 000,00 |
| Comando Municipal de Ambriz/Bengo | 93 600 000,00 | 0,00 | 93 600 000,00 |
| Comando Municipal de Cangola/Uíge | 93 600 000,00 | 0,00 | 93 600 000,00 |
| Comando Municipal do Lobito/Benguela | 93 600 000,00 | 0,00 | 93 600 000,00 |
| Comando Nacional da Polícia Fiscal/Luanda | 312 000 000,00 | 0,00 | 312 000 000,00 |
| Comando Provincial da Huíla | 312 000 000,00 | 0,00 | 312 000 000,00 |

| UC/Projecto | Rec. ordinários | Linhas de crédito | Total |
|---|--------------------------|-------------------------|--------------------------|
| Direcção Provincial de Viação e Trânsito de Luanda | 93 600 000,00 | 0,00 | 93 600 000,00 |
| Direcção Provincial de Viação e Trânsito do Bengo | 80 800 000,00 | 0,00 | 80 800 000,00 |
| Direcção Provincial de Viação e Trânsito do Namibe | 93 600 000,00 | 0,00 | 93 600 000,00 |
| Esquadra de Kussonguá/Cuanza-Sul | 39 200 000,00 | 0,00 | 39 200 000,00 |
| Esquadra do Nzeto/Zaire | 32 000 000,00 | 0,00 | 32 000 000,00 |
| Esquadra Policial de Dala/Lunda-Sul | 39 200 000,00 | 0,00 | 39 200 000,00 |
| Esquadra Policial da Caconda/Huila | 39 200 000,00 | 0,00 | 39 200 000,00 |
| Esquadra Policial da Muxima/Bengo | 39 200 000,00 | 0,00 | 39 200 000,00 |
| Esquadra Policial de Bundas/Moxico | 39 200 000,00 | 0,00 | 39 200 000,00 |
| Esquadra Policial de Cambulo/Lunda-Norte | 39 200 000,00 | 0,00 | 39 200 000,00 |
| Esquadra Policial de Camuculo/Namibe | 39 200 000,00 | 0,00 | 39 200 000,00 |
| Esquadra Policial de Kamb.Katembo/Malanje | 39 200 000,00 | 0,00 | 39 200 000,00 |
| Esquadra Policial de Katobola/Bié | 39 200 000,00 | 0,00 | 39 200 000,00 |
| Esquadra Policial de Kunda Dia Base/Malanje | 39 200 000,00 | 0,00 | 39 200 000,00 |
| Esquadra Policial de Loengorjo/Huambo | 39 200 000,00 | 0,00 | 39 200 000,00 |
| Esquadra Policial de Ondjiva/Cunene | 24 800 000,00 | 0,00 | 24 800 000,00 |
| Esquadra Policial do Catchuango/Huambo | 39 200 000,00 | 0,00 | 39 200 000,00 |
| Esquadra Policial do Puri/Uíge | 39 200 000,00 | 0,00 | 39 200 000,00 |
| Esquadra Policial do Zambeze/Moxico | 39 200 000,00 | 0,00 | 39 200 000,00 |
| Esquadra Policial Kalandula/Malanje | 39 200 000,00 | 0,00 | 39 200 000,00 |
| Instalações da Direcção Nacional de Logística | 32 000 000,00 | 0,00 | 32 000 000,00 |
| Reabilitação da Direcção Prov. Investigação Criminal/Malanje | 31 200 000,00 | 0,00 | 31 200 000,00 |
| Unidade de Protecção Diplomática/Luanda | 156 000 000,00 | 0,00 | 156 000 000,00 |
| Estado Maior General | 315 200 000,00 | 0,00 | 315 200 000,00 |
| Construção do Quartel de Batop. (Calumbo) | 315 200 000,00 | 0,00 | 315 200 000,00 |
| Gabinete de Obras Especiais | 12 239 400 000,00 | 4 979 000 000,00 | 17 218 400 000,00 |
| Armazéns para a escolta presidencial GOE | 91 200 000,00 | 0,00 | 91 200 000,00 |
| Cobertura do campo de ténis | 18 400 000,00 | 0,00 | 18 400 000,00 |
| Const. de Casa Protocolar n.º 8 adjac. ao Beco do Balão n.º 2/GOE | 416 800 000,00 | 0,00 | 416 800 000,00 |
| Const. de Casas do Bairro Saneam. p/Instal. do posto médico e economato | 424 000 000,00 | 0,00 | 424 000 000,00 |
| Construção da biblioteca nacional | 428 800 000,00 | 0,00 | 428 800 000,00 |
| Construção da marginal Sudoeste | 889 600 000,00 | 0,00 | 889 600 000,00 |
| Construção da sede da Assembleia Nacional/Luanda | 1 392 000 000,00 | 0,00 | 1 392 000 000,00 |
| Construção das instal. da Dir. Nacional de Viação Trans-Mobilitário | 209 600 000,00 | 0,00 | 209 600 000,00 |
| Construção de infra-estruturas do Bairro Saneamento | 484 800 000,00 | 0,00 | 484 800 000,00 |
| Construção de infra-estruturas do Novo Centro Político Administrativo | 1 053 600 000,00 | 0,00 | 1 053 600 000,00 |
| Construção de infra-estruturas Kinanga (Mausuléo) | 301 600 000,00 | 0,00 | 301 600 000,00 |
| Construção do arquivo nacional | 448 800 000,00 | 0,00 | 448 800 000,00 |
| Construção do campo polidesportivo | 493 600 000,00 | 0,00 | 493 600 000,00 |
| Construção do edifício para o Provedor de Justiça | 320 800 000,00 | 0,00 | 320 800 000,00 |
| Construção do edifício da Inspecção Geral da Administração do Estado | 425 600 000,00 | 0,00 | 425 600 000,00 |
| Construção do edifício sede do MINS/A-Imobiliário | 279 600 000,00 | 0,00 | 279 600 000,00 |
| Construção do edifício sede dos SME e MINS/A 2.ª fase | 329 000 000,00 | 2 235 000 000,00 | 2 564 000 000,00 |
| Construção do museu de ciência e tecnologia | 418 400 000,00 | 0,00 | 418 400 000,00 |
| Estabilização de taludes Palácio Presidencial | 188 800 000,00 | 0,00 | 188 800 000,00 |
| Instalações das oficinas da USP/GOE | 37 600 000,00 | 0,00 | 37 600 000,00 |
| Instalações segurança presidencial | 376 800 000,00 | 0,00 | 376 800 000,00 |
| Programa de reforço | 554 400 000,00 | 0,00 | 554 400 000,00 |
| Projecto de infra-estruturas do novo centro polit. administrativo | 21 600 000,00 | 0,00 | 21 600 000,00 |
| Reabilitação do edifício do Ministério do Plano e do gabinete da 1.ª Ministro | 43 200 000,00 | 0,00 | 43 200 000,00 |

| UO/Projecto | Rec. ordinárias | Linhas de crédito | Total |
|--|-------------------------|-------------------|-------------------------|
| Reabilitação da piscina velha | 8 800 000,00 | 0,00 | 8 800 000,00 |
| Reabilitação das instalações da Direcção de Viação e Trânsito 2.ª fase | 177 000 000,00 | 1 206 000 000,00 | 1 383 000 000,00 |
| Reabilitação das instalações da Direcção de Viação e Trânsito | 0,00 | 188 000 000,00 | 188 000 000,00 |
| Reabilitação das instalações da ex-Dual 2.ª fase | 199 000 000,00 | 1 330 000 000,00 | 1 549 000 000,00 |
| Reabilitação de casas e arruamento das Ruas Sol e Banca | 376 800 000,00 | 0,00 | 376 800 000,00 |
| Reabilitação de casas protocolares e adjacentes ao palácio | 376 800 000,00 | 0,00 | 376 800 000,00 |
| Reabilitação de casas protocolares para S. A. P. R. | 45 600 000,00 | 0,00 | 45 600 000,00 |
| Reabilitação de residência adjacente ao Beco do Balão 1/GOE | 185 600 000,00 | 0,00 | 185 600 000,00 |
| Reabilitação do edifício cerimonial da Presidência da República | 270 400 000,00 | 0,00 | 270 400 000,00 |
| Reabilitação do Museu das Forças Armadas 2.ª fase/GOE | 300 800 000,00 | 0,00 | 300 800 000,00 |
| Realojamento da área adjacente ao Novo Centro Político | 343 200 000,00 | 0,00 | 343 200 000,00 |
| Administrativo | — | — | — |
| Tratamento das encostas do Palácio | 376 800 000,00 | 0,00 | 376 800 000,00 |
| Governo Provincial de Huíla | 2 274 000 000,00 | 0,00 | 2 274 000 000,00 |
| Abastecimento de água à pecuária/Chicomba/Huíla | 4 000 000,00 | 0,00 | 4 000 000,00 |
| Abastecimento de água à pecuária/Quipungo/Huíla | 6 000 000,00 | 0,00 | 6 000 000,00 |
| Abastecimento de água à pecuária/Chibia/Huíla | 3 000 000,00 | 0,00 | 3 000 000,00 |
| Abastecimento de água à pecuária/Gambos/Huíla | 4 000 000,00 | 0,00 | 4 000 000,00 |
| Abastecimento de água à pecuária/Jamba/Huíla | 2 000 000,00 | 0,00 | 2 000 000,00 |
| Abastecimento de água à pecuária/Kuvango/Huíla | 2 000 000,00 | 0,00 | 2 000 000,00 |
| Abastecimento de água à pecuária/Matala/Huíla | 4 000 000,00 | 0,00 | 4 000 000,00 |
| Abastecimento de água à pecuária/Quilengues/Huíla | 2 000 000,00 | 0,00 | 2 000 000,00 |
| Apet. e modernização dos serviços mun. manut. vias/Quipungo/Huíla | 5 000 000,00 | 0,00 | 5 000 000,00 |
| Apet. e modernização dos serviços mun. manut. vias/Matala/Huíla | 6 000 000,00 | 0,00 | 6 000 000,00 |
| Apet. e modernização dos serviços mun. manut. vias/Quilengues/Huíla | 5 000 000,00 | 0,00 | 5 000 000,00 |
| Apet. e modernização dos serviços mun. manut. vias/Caconda/Huíla | 5 000 000,00 | 0,00 | 5 000 000,00 |
| Apet. e modernização dos serviços mun. manut. vias/Chipindo/Huíla | 5 000 000,00 | 0,00 | 5 000 000,00 |
| Apet. e modernização dos serviços mun. manut. vias/Cuvango/Huíla | 5 000 000,00 | 0,00 | 5 000 000,00 |
| Apet. e modernização dos serviços mun. manut. vias/Gambos/Huíla | 5 000 000,00 | 0,00 | 5 000 000,00 |
| Apet. e modernização dos serviços mun. manut. vias/Humpata/Huíla | 5 000 000,00 | 0,00 | 5 000 000,00 |
| Apet. e modernização dos serviços mun. manut. vias/Lubango/Huíla | 8 000 000,00 | 0,00 | 8 000 000,00 |
| Apet. e modernização dos serviços mun. manut. vias/Cacula/Huíla | 5 000 000,00 | 0,00 | 5 000 000,00 |
| Apet. e modernização dos serviços mun. manut. vias/Caluquembe/Huíla | 5 000 000,00 | 0,00 | 5 000 000,00 |
| Apet. e modernização dos serviços mun. manut. vias/Chibia/Huíla | 5 000 000,00 | 0,00 | 5 000 000,00 |
| Apet. e modernização dos serviços mun. manut. vias/Chicomba/Huíla | 5 000 000,00 | 0,00 | 5 000 000,00 |
| Apet. e modernização dos serviços mun. manut. vias/Jamba/Huíla | 5 000 000,00 | 0,00 | 5 000 000,00 |
| Apetrechamento das unidades de saúde/Caconda/Huíla | 3 000 000,00 | 0,00 | 3 000 000,00 |
| Apetrechamento das unidades de saúde/Cacula/Huíla | 2 000 000,00 | 0,00 | 2 000 000,00 |
| Apetrechamento das unidades de saúde/Caluquembe/Huíla | 3 000 000,00 | 0,00 | 3 000 000,00 |
| Apetrechamento das unidades de saúde/Chibia/Huíla | 2 000 000,00 | 0,00 | 2 000 000,00 |
| Apetrechamento das unidades de saúde/Chicomba/Huíla | 2 000 000,00 | 0,00 | 2 000 000,00 |
| Apetrechamento das unidades de saúde/Chipindo/Huíla | 1 000 000,00 | 0,00 | 1 000 000,00 |
| Apetrechamento das unidades de saúde/Gambos/Huíla | 2 000 000,00 | 0,00 | 2 000 000,00 |
| Apetrechamento das unidades de saúde/Humpata/Huíla | 2 000 000,00 | 0,00 | 2 000 000,00 |
| Apetrechamento das unidades de saúde/Jamba/Huíla | 2 000 000,00 | 0,00 | 2 000 000,00 |
| Apetrechamento das unidades de saúde/Kuvango/Huíla | 2 000 000,00 | 0,00 | 2 000 000,00 |
| Apetrechamento das unidades de saúde/Lubango/Huíla | 2 000 000,00 | 0,00 | 2 000 000,00 |
| Apetrechamento das unidades de saúde/Matala/Huíla | 2 000 000,00 | 0,00 | 2 000 000,00 |
| Apetrechamento das unidades de saúde/Quilengues/Huíla | 3 000 000,00 | 0,00 | 2 000 000,00 |
| Apetrechamento das unidades de saúde/Quipungo/Huíla | 1 000 000,00 | 0,00 | 1 000 000,00 |
| Centro de documentação e mediação/Lubango/Huíla | 2 000 000,00 | 0,00 | 2 000 000,00 |
| Certificação de estabelecimentos comerciais/Huíla | 12 000 000,00 | 0,00 | 12 000 000,00 |

| LO/Projeto | Rec. ordinários | Linhas de crédito | Total |
|---|-----------------|-------------------|----------------|
| Comunidades práticas inovação e desenvolvimento/Huíla | 5 000 000,00 | 0,00 | 5 000 000,00 |
| Conclusão obra ampliação edifício Governo Provincial/Huíla | 450 000 000,00 | 0,00 | 450 000 000,00 |
| Construção do centro de integração crianças em risco/Caluquembe/Huíla | 2 000 000,00 | 0,00 | 2 000 000,00 |
| Construção do centro de reab. pessoas portad. deficiência/Chibila/Huíla | 2 000 000,00 | 0,00 | 2 000 000,00 |
| Construção do centro de reintegração crianças em risco/Lubango/Huíla | 2 000 000,00 | 0,00 | 2 000 000,00 |
| Construção do centro de reintegração crianças em risco/Matala/Huíla | 2 000 000,00 | 0,00 | 2 000 000,00 |
| Construção do palácio justiça provincial e municipais/Jamba/Huíla | 8 000 000,00 | 0,00 | 8 000 000,00 |
| Construção dos palácios justiça provincial e municipais/Caconda/Huíla | 8 000 000,00 | 0,00 | 8 000 000,00 |
| Construção e reab. salas abate mercados paralelos/Caluquembe/Huíla | 1 000 000,00 | 0,00 | 1 000 000,00 |
| Construção e reab. salas abate nos mercados paralelos/Kuvango/Huíla | 1 000 000,00 | 0,00 | 1 000 000,00 |
| Construção e rede de centros infantis do Município/Caconda/Huíla | 3 000 000,00 | 0,00 | 3 000 000,00 |
| Construção e rede de centros infantis do Município/Kuvango/Huíla | 3 000 000,00 | 0,00 | 3 000 000,00 |
| Construção e rede de centros infantis do Município/Quilengues/Huíla | 3 000 000,00 | 0,00 | 3 000 000,00 |
| Construção e reab. salas abate mercados paralelos/Chibila/Huíla | 1 000 000,00 | 0,00 | 1 000 000,00 |
| Construção e reab. salas abate mercados paralelos/Chicomba/Huíla | 1 000 000,00 | 0,00 | 1 000 000,00 |
| Construção e reab. salas abate mercados paralelos/Chipindo/Huíla | 1 000 000,00 | 0,00 | 1 000 000,00 |
| Construção e reab. salas abate mercados paralelos/Jamba/Huíla | 1 000 000,00 | 0,00 | 1 000 000,00 |
| Construção e reab. salas abate mercados paralelos/Caconda/Huíla | 1 000 000,00 | 0,00 | 1 000 000,00 |
| Construção e reab. salas abate mercados paralelos/Cacula/Huíla | 1 000 000,00 | 0,00 | 1 000 000,00 |
| Construção e reab. salas abate mercados paralelos/Humpata/Huíla | 1 000 000,00 | 0,00 | 1 000 000,00 |
| Construção e reab. salas abate mercados paralelos/Lubango/Huíla | 2 000 000,00 | 0,00 | 2 000 000,00 |
| Construção e reab. salas abate mercados paralelos/Matala/Huíla | 1 000 000,00 | 0,00 | 1 000 000,00 |
| Construção e reab. salas abate mercados paralelos/Quilengues/Huíla | 1 000 000,00 | 0,00 | 1 000 000,00 |
| Construção e reab. salas abate mercados paralelos/Quipungo/Huíla | 1 000 000,00 | 0,00 | 1 000 000,00 |
| Construção e reab. salas abate mercados paralelos/Gambos/Huíla | 1 000 000,00 | 0,00 | 1 000 000,00 |
| Construção de residências p/quadros deslocados da saúde/Caconda/Huíla | 2 000 000,00 | 0,00 | 2 000 000,00 |
| Construção de residências p/quadros deslocados da saúde/Caquilo/Huíla | 2 000 000,00 | 0,00 | 2 000 000,00 |
| Construção de residências p/quadros deslocados da saúde/Chibila/Huíla | 2 000 000,00 | 0,00 | 2 000 000,00 |
| Construção de residências p/quadros deslocados da saúde/Gambos/Huíla | 2 000 000,00 | 0,00 | 2 000 000,00 |
| Construção de residências p/quadros deslocados da saúde/Humpata/Huíla | 2 000 000,00 | 0,00 | 2 000 000,00 |
| Construção de residências p/quadros deslocados da saúde/Kuvango/Huíla | 2 000 000,00 | 0,00 | 2 000 000,00 |
| Construção de residências p/quadros deslocados da saúde/Matala/Huíla | 2 000 000,00 | 0,00 | 2 000 000,00 |
| Construção de residências p/quadros deslocados da saúde/Jamba/Huíla | 2 000 000,00 | 0,00 | 2 000 000,00 |
| Construção de residências p/quadros deslocados da saúde/Chicomba/Huíla | 2 000 000,00 | 0,00 | 2 000 000,00 |
| Construção de residências p/quadros deslocados da saúde/Caluquembe/Huíla | 2 000 000,00 | 0,00 | 2 000 000,00 |
| Construção de residências p/quadros deslocados da saúde/Chipindo/Huíla | 2 000 000,00 | 0,00 | 2 000 000,00 |
| Construção de residências p/quadros deslocados da saúde/Quilengues/Huíla | 2 000 000,00 | 0,00 | 2 000 000,00 |
| Construção de residências p/quadros deslocados da saúde/Quipungo/Huíla | 2 000 000,00 | 0,00 | 2 000 000,00 |
| Construção apetrechamento serviços municipais/Caconda/Huíla | 10 000 000,00 | 0,00 | 10 000 000,00 |
| Construção apetrechamento serviços municipais/Caluquembe/Huíla | 10 000 000,00 | 0,00 | 10 000 000,00 |
| Construção apetrechamento serviços municipais/Jamba/Huíla | 10 000 000,00 | 0,00 | 10 000 000,00 |
| Construção apetrechamento serviços municipais/Kuvango/Huíla | 10 000 000,00 | 0,00 | 10 000 000,00 |
| Construção apetrechamento serviços municipais/Quilengues/Huíla | 10 000 000,00 | 0,00 | 10 000 000,00 |
| Construção apetrechamento serviços municipais/Quipungo/Huíla | 10 000 000,00 | 0,00 | 10 000 000,00 |
| Construção de campos polivalentes/Caconda/Huíla | 21 000 000,00 | 0,00 | 21 000 000,00 |
| Construção de centros comunitários/Caluquembe/Huíla | 18 000 000,00 | 0,00 | 18 000 000,00 |
| Construção de conservatórias e notários/Caconda/Huíla | 11 000 000,00 | 0,00 | 11 000 000,00 |
| Construção de escolas do 1.º ciclo/Kuvango/Huíla | 14 000 000,00 | 0,00 | 14 000 000,00 |
| Construção de escolas do 2.º ciclo/Caconda/Huíla | 15 000 000,00 | 0,00 | 15 000 000,00 |
| Construção de escolas do 2.º ciclo/Chibila/Huíla | 15 000 000,00 | 0,00 | 15 000 000,00 |
| Construção de escolas do 2.º ciclo/Lubango/Huíla | 20 000 000,00 | 0,00 | 20 000 000,00 |
| Construção de escolas primárias/Caconda/Huíla | 2 000 000,00 | 0,00 | 2 000 000,00 |
| Construção de escolas primárias/Cacula/Huíla | 1 000 000,00 | 0,00 | 1 000 000,00 |

| UO/Projecto | Rec. ordinários | Linhas de crédito | Total |
|---|-----------------|-------------------|--------------|
| Construção de escolas primárias/Caluquembe/Huíla | 1 000 000,00 | 0,00 | 1 000 000,00 |
| Construção de escolas primárias/Chibia/Huíla | 1 000 000,00 | 0,00 | 1 000 000,00 |
| Construção de escolas primárias/Chicomba/Huíla | 1 000 000,00 | 0,00 | 1 000 000,00 |
| Construção de escolas primárias/Chipindo/Huíla | 1 000 000,00 | 0,00 | 1 000 000,00 |
| Construção de escolas primárias/Gambos/Huíla | 1 000 000,00 | 0,00 | 1 000 000,00 |
| Construção de escolas primárias/Humpata/Huíla | 1 000 000,00 | 0,00 | 1 000 000,00 |
| Construção de escolas primárias/Jamba/Huíla | 1 000 000,00 | 0,00 | 1 000 000,00 |
| Construção de escolas primárias/Kuvango/Huíla | 1 000 000,00 | 0,00 | 1 000 000,00 |
| Construção de escolas primárias/Lubango/Huíla | 5 000 000,00 | 0,00 | 5 000 000,00 |
| Construção de escolas primárias/Matala/Huíla | 1 000 000,00 | 0,00 | 1 000 000,00 |
| Construção de escolas primárias/Quilengues/Huíla | 1 000 000,00 | 0,00 | 1 000 000,00 |
| Construção de escolas primárias/Quipungo/Huíla | 2 000 000,00 | 0,00 | 2 000 000,00 |
| Construção de parques infantis/Chibia/Huíla | 1 000 000,00 | 0,00 | 1 000 000,00 |
| Construção de parques infantis/Cacula/Huíla | 1 000 000,00 | 0,00 | 1 000 000,00 |
| Construção de parques infantis/Caluquembe/Huíla | 1 000 000,00 | 0,00 | 1 000 000,00 |
| Construção de parques infantis/Chicomba/Huíla | 1 000 000,00 | 0,00 | 1 000 000,00 |
| Construção de parques infantis/Chipindo/Huíla | 1 000 000,00 | 0,00 | 1 000 000,00 |
| Construção de parques infantis/Gambos/Huíla | 1 000 000,00 | 0,00 | 1 000 000,00 |
| Construção de parques infantis/Humpata/Huíla | 1 000 000,00 | 0,00 | 1 000 000,00 |
| Construção de parques infantis/Jamba/Huíla | 1 000 000,00 | 0,00 | 1 000 000,00 |
| Construção de parques infantis/Quipungo/Huíla | 1 000 000,00 | 0,00 | 1 000 000,00 |
| Construção de pic-pec/Caconda/Huíla | 1 000 000,00 | 0,00 | 1 000 000,00 |
| Construção de pic-pec/Caluquembe/Huíla | 1 000 000,00 | 0,00 | 1 000 000,00 |
| Construção de pic-pec/Chipindo/Huíla | 1 000 000,00 | 0,00 | 1 000 000,00 |
| Construção de pic-pec/Gambos/Huíla | 1 000 000,00 | 0,00 | 1 000 000,00 |
| Construção de pic-pec/Jamba/Huíla | 1 000 000,00 | 0,00 | 1 000 000,00 |
| Construção de pic-pec/Kuvango/Huíla | 1 000 000,00 | 0,00 | 1 000 000,00 |
| Construção de pic-pec/Lubango/Huíla | 1 000 000,00 | 0,00 | 1 000 000,00 |
| Construção de pic-pec/Matala/Huíla | 1 000 000,00 | 0,00 | 1 000 000,00 |
| Construção de pic-pec/Quilengues/Huíla | 1 000 000,00 | 0,00 | 1 000 000,00 |
| Construção de postos de saúde/Cacula/Huíla | 4 000 000,00 | 0,00 | 4 000 000,00 |
| Construção de postos de saúde/Caconda/Huíla | 4 000 000,00 | 0,00 | 4 000 000,00 |
| Construção de postos de saúde/Caluquembe/Huíla | 3 000 000,00 | 0,00 | 3 000 000,00 |
| Construção de postos de saúde/Chibia/Huíla | 1 000 000,00 | 0,00 | 1 000 000,00 |
| Construção de postos de saúde/Chicomba/Huíla | 3 000 000,00 | 0,00 | 3 000 000,00 |
| Construção de postos de saúde/Gambos/Huíla | 1 000 000,00 | 0,00 | 1 000 000,00 |
| Construção de postos de saúde/Humpata/Huíla | 1 000 000,00 | 0,00 | 1 000 000,00 |
| Construção de postos de saúde/Jamba/Huíla | 3 000 000,00 | 0,00 | 3 000 000,00 |
| Construção de postos de saúde/Kuvango/Huíla | 4 000 000,00 | 0,00 | 4 000 000,00 |
| Construção de postos de saúde/Lubango/Huíla | 5 000 000,00 | 0,00 | 5 000 000,00 |
| Construção de postos de saúde/Quilengues/Huíla | 3 000 000,00 | 0,00 | 3 000 000,00 |
| Construção de postos de saúde/Quipungo/Huíla | 3 000 000,00 | 0,00 | 3 000 000,00 |
| Construção de residências para professores/Caluquembe/Huíla | 3 000 000,00 | 0,00 | 3 000 000,00 |
| Construção de residências para professores/Caconda/Huíla | 2 000 000,00 | 0,00 | 2 000 000,00 |
| Construção de residências para professores/Cacula/Huíla | 1 000 000,00 | 0,00 | 1 000 000,00 |
| Construção de residências para professores/Chibia/Huíla | 1 000 000,00 | 0,00 | 1 000 000,00 |
| Construção de residências para professores/Chicomba/Huíla | 1 000 000,00 | 0,00 | 1 000 000,00 |
| Construção de residências para professores/Chipindo/Huíla | 2 000 000,00 | 0,00 | 2 000 000,00 |
| Construção de residências para professores/Gambos/Huíla | 3 000 000,00 | 0,00 | 3 000 000,00 |
| Construção de residências para professores/Jamba/Huíla | 1 000 000,00 | 0,00 | 1 000 000,00 |
| Construção de residências para professores/Kuvango/Huíla | 2 000 000,00 | 0,00 | 2 000 000,00 |
| Construção de residências para professores/Lubango/Huíla | 1 000 000,00 | 0,00 | 1 000 000,00 |
| Construção de residências para professores/Matala/Huíla | 1 000 000,00 | 0,00 | 1 000 000,00 |

| UO/Projecto | Rec. ordinários | Linhas de crédito | Total |
|--|-----------------|-------------------|---------------|
| Construção de residências para professores/Quilengues/Huíla | 1 000 000,00 | 0,00 | 1 000 000,00 |
| Construção de residências para professores/Quipungo/Huíla | 2 000 000,00 | 0,00 | 2 000 000,00 |
| Construção de um campo de futebol 11/Cacooda/Huíla | 53 000 000,00 | 0,00 | 53 000 000,00 |
| Construção do campo de golfe/Humpata/Huíla | 24 000 000,00 | 0,00 | 24 000 000,00 |
| Construção dos palácios da justiça provincial e municipal/Quilengues/Huíla | 8 000 000,00 | 0,00 | 8 000 000,00 |
| Criação da rede de locais turísticos/Huíla | 11 000 000,00 | 0,00 | 11 000 000,00 |
| Criação da rede de armazenamento de cereais/Chicomba/Huíla | 7 000 000,00 | 0,00 | 7 000 000,00 |
| Criação da rede de armazenamento de cereais/Matala/Huíla | 5 000 000,00 | 0,00 | 5 000 000,00 |
| Criação da rede de armazenamento de cereais/Cacooda/Huíla | 7 000 000,00 | 0,00 | 7 000 000,00 |
| Criação da rede de armazenamento de cereais/Quipungo/Huíla | 5 000 000,00 | 0,00 | 5 000 000,00 |
| Desenvolvimento da indústria transformadora/Huíla | 2 000 000,00 | 0,00 | 2 000 000,00 |
| Desenvolvimento das manadas/Chibia/Huíla | 2 000 000,00 | 0,00 | 2 000 000,00 |
| Desenvolvimento das manadas/Gambos/Huíla | 2 000 000,00 | 0,00 | 2 000 000,00 |
| Desenvolvimento das manadas/Matala/Huíla | 2 000 000,00 | 0,00 | 2 000 000,00 |
| Desenvolvimento das manadas/Quilengues/Huíla | 2 000 000,00 | 0,00 | 2 000 000,00 |
| Desenvolvimento das manadas/Quipungo/Huíla | 2 000 000,00 | 0,00 | 2 000 000,00 |
| Edição de programa de rádio desenvolvimento/Rural/Huíla | 23 000 000,00 | 0,00 | 23 000 000,00 |
| Elaboração de cartografia escolar regional e local/Jamba/Huíla | 1 000 000,00 | 0,00 | 1 000 000,00 |
| Elaboração de cartografia escolar regional e local/Matala/Huíla | 1 000 000,00 | 0,00 | 1 000 000,00 |
| Elaboração de cartografia escolar regional e local/Chibia/Huíla | 1 000 000,00 | 0,00 | 1 000 000,00 |
| Elaboração de cartografia escolar regional e local/Gambos/Huíla | 1 000 000,00 | 0,00 | 1 000 000,00 |
| Elaboração de cartografia escolar regional e local/Quipungo/Huíla | 1 000 000,00 | 0,00 | 1 000 000,00 |
| Elaboração de cartografia escolar regional e local/Kuvango/Huíla | 1 000 000,00 | 0,00 | 1 000 000,00 |
| Estudo aproveitamento dessalinização biológica água/Huíla | 4 000 000,00 | 0,00 | 4 000 000,00 |
| Estudo do sistema de plataformas logísticas da Huíla | 10 000 000,00 | 0,00 | 10 000 000,00 |
| Estudo do uso composto p/aumento de produtivi. dos solos/Matala/Huíla | 1 000 000,00 | 0,00 | 1 000 000,00 |
| Estudo do uso composto p/aumento de produtivi. dos solos/Gambos/Huíla | 1 000 000,00 | 0,00 | 1 000 000,00 |
| Estudo do uso composto p/aumento de produtivi. dos solos/Jamba/Huíla | 1 000 000,00 | 0,00 | 1 000 000,00 |
| Estudo do uso composto p/aumento de produtivi. dos solos/Kuvango/Huíla | 1 000 000,00 | 0,00 | 1 000 000,00 |
| Extensão e desenvolvimento rural/Cacooda/Huíla | 2 000 000,00 | 0,00 | 2 000 000,00 |
| Extensão e desenvolvimento rural/Chipindo/Huíla | 1 000 000,00 | 0,00 | 1 000 000,00 |
| Extensão e desenvolvimento rural/Cacula/Huíla | 1 000 000,00 | 0,00 | 1 000 000,00 |
| Extensão e desenvolvimento rural/Caluquembe/Huíla | 2 000 000,00 | 0,00 | 2 000 000,00 |
| Extensão e desenvolvimento rural/Chicomba/Huíla | 2 000 000,00 | 0,00 | 2 000 000,00 |
| Extensão e desenvolvimento rural/Chibia/Huíla | 2 000 000,00 | 0,00 | 2 000 000,00 |
| Extensão e desenvolvimento rural/Gambos/Huíla | 2 000 000,00 | 0,00 | 2 000 000,00 |
| Extensão e desenvolvimento rural/Humpata/Huíla | 1 000 000,00 | 0,00 | 1 000 000,00 |
| Extensão e desenvolvimento rural/Jamba/Huíla | 1 000 000,00 | 0,00 | 1 000 000,00 |
| Extensão e desenvolvimento rural/Kuvango/Huíla | 1 000 000,00 | 0,00 | 1 000 000,00 |
| Extensão e desenvolvimento rural/Lubango/Huíla | 6 000 000,00 | 0,00 | 6 000 000,00 |
| Extensão e desenvolvimento rural/Matala/Huíla | 2 000 000,00 | 0,00 | 2 000 000,00 |
| Extensão e desenvolvimento rural/Quilengues/Huíla | 1 000 000,00 | 0,00 | 1 000 000,00 |
| Extensão e desenvolvimento rural/Quipungo/Huíla | 3 000 000,00 | 0,00 | 3 000 000,00 |
| Fomento da caprinicultura e ovinicultura/Caluquembe/Huíla | 2 000 000,00 | 0,00 | 2 000 000,00 |
| Fomento da caprinicultura e ovinicultura/Chipindo/Huíla | 2 000 000,00 | 0,00 | 2 000 000,00 |
| Fomento da caprinicultura e ovinicultura/Kuvango/Huíla | 2 000 000,00 | 0,00 | 2 000 000,00 |
| Formação de quadros técnicos mão-de-obra especializada/Lubango/Huíla | 1 000 000,00 | 0,00 | 1 000 000,00 |
| Formação contínua de gestores/Huíla | 16 000 000,00 | 0,00 | 16 000 000,00 |
| Habituação económica na Cidade de Lubango/Huíla | 15 000 000,00 | 0,00 | 15 000 000,00 |
| Habituação económica nas sedes de município/Jamba/Huíla | 3 000 000,00 | 0,00 | 3 000 000,00 |
| Habituação económica nas sedes de município/Humpata/Huíla | 2 000 000,00 | 0,00 | 2 000 000,00 |
| Habituação económica nas sedes de município/Matala/Huíla | 6 000 000,00 | 0,00 | 6 000 000,00 |
| Habituação económica nas sedes de município/Quilengues/Huíla | 3 000 000,00 | 0,00 | 3 000 000,00 |
| Habituação económica nas sedes de município/Quipungo/Huíla | 2 000 000,00 | 0,00 | 2 000 000,00 |
| Habituação económica nas sedes de município/Cacula/Huíla | 2 000 000,00 | 0,00 | 2 000 000,00 |
| Habituação económica nas sedes de município/Caluquembe/Huíla | 3 000 000,00 | 0,00 | 3 000 000,00 |
| Habituação económica nas sedes de município/Chibia/Huíla | 2 000 000,00 | 0,00 | 2 000 000,00 |
| Habituação económica nas sedes de município/Chicomba/Huíla | 2 000 000,00 | 0,00 | 2 000 000,00 |
| Habituação económica nas sedes de município/Gambos/Huíla | 2 000 000,00 | 0,00 | 2 000 000,00 |
| Habituação económica nas sedes de município/Kuvango/Huíla | 2 000 000,00 | 0,00 | 2 000 000,00 |

| UD/Projecto | Rec. ordinários | Linhas de crédito | Total |
|--|-----------------|-------------------|---------------|
| Habituação económica nas sedes de município/Caconda/Huíla | 3 000 000,00 | 0,00 | 3 000 000,00 |
| Habituação económica nas sedes de município/Chipindo/Huíla | 2 000 000,00 | 0,00 | 2 000 000,00 |
| Implen. de infra-estruturas de apoio à produção agrícola/Caconda/Huíla | 3 000 000,00 | 0,00 | 3 000 000,00 |
| Implen. de infra-estruturas de apoio à produção agrícola/Quilengues/Huíla | 2 000 000,00 | 0,00 | 2 000 000,00 |
| Implen. de infra-estruturas de apoio à produção agrícola/Quipungo/Huíla | 2 000 000,00 | 0,00 | 2 000 000,00 |
| Infra-estruturas de tecnologia de informação/Huíla | 15 000 000,00 | 0,00 | 15 000 000,00 |
| Melhoramento das instalações da /Chicomba/Huíla | 4 000 000,00 | 0,00 | 4 000 000,00 |
| Melhoramento das instalações de/Quilengues/Huíla | 5 000 000,00 | 0,00 | 5 000 000,00 |
| Melhoramento das instalações de/Quipungo/Huíla | 5 000 000,00 | 0,00 | 5 000 000,00 |
| Melhoramento das instalações de/Caconda/Huíla | 4 000 000,00 | 0,00 | 4 000 000,00 |
| Melhoramento das instalações de/Kuvango/Huíla | 5 000 000,00 | 0,00 | 5 000 000,00 |
| Melhoria do desempenho dos serviços de veterinária/Lubango/Huíla | 3 000 000,00 | 0,00 | 3 000 000,00 |
| Melhoria do desempenho dos serviços de veterinária/Quilengues/Huíla | 3 000 000,00 | 0,00 | 3 000 000,00 |
| Melhoria do desempenho dos serviços de veterinária/Caconda/Huíla | 3 000 000,00 | 0,00 | 3 000 000,00 |
| Melhoria do desempenho dos serviços de veterinária/Gambos/Huíla | 3 000 000,00 | 0,00 | 3 000 000,00 |
| Melhoria do desempenho dos serviços de veterinária/Kuvango/Huíla | 3 000 000,00 | 0,00 | 3 000 000,00 |
| Melhoria do desempenho dos serviços de veterinária/Quipungo/Huíla | 3 000 000,00 | 0,00 | 3 000 000,00 |
| Memorial do antigo combatente/Lubango/Huíla | 5 000 000,00 | 0,00 | 5 000 000,00 |
| Modernização da direc. prov. da agricultura e desenvolvimento rural/Huíla | 15 000 000,00 | 0,00 | 15 000 000,00 |
| Modernização da administração dos serviços municipais/Caconda/Huíla | 8 000 000,00 | 0,00 | 8 000 000,00 |
| Modernização administrativa do Governo Provincial/Huíla | 59 000 000,00 | 0,00 | 59 000 000,00 |
| Modernização administrativa dos serviços municipais/Caluquembe/Huíla | 6 000 000,00 | 0,00 | 6 000 000,00 |
| Modernização administrativa dos serviços municipais/Gambos/Huíla | 4 000 000,00 | 0,00 | 4 000 000,00 |
| Modernização administrativa dos serviços municipais/Jamba/Huíla | 4 000 000,00 | 0,00 | 4 000 000,00 |
| Modernização administrativa dos serviços municipais/Kuvango/Huíla | 4 000 000,00 | 0,00 | 4 000 000,00 |
| Modernização administrativa dos serviços municipais/Lubango/Huíla | 17 000 000,00 | 0,00 | 17 000 000,00 |
| Modernização administrativa dos serviços municipais/Quilengues/Huíla | 5 000 000,00 | 0,00 | 5 000 000,00 |
| Modernização administrativa dos serviços municipais/Quipungo/Huíla | 5 000 000,00 | 0,00 | 5 000 000,00 |
| Modernização e Governo electrónico da Província/Huíla | 7 000 000,00 | 0,00 | 7 000 000,00 |
| Planeamento das zonas industriais-sedes dos municípios/Quilengues/Huíla | 4 000 000,00 | 0,00 | 4 000 000,00 |
| Planeamento de áreas de expansão urbana/Lubango/Huíla | 38 000 000,00 | 0,00 | 38 000 000,00 |
| Planeamento das zonas industriais-sedes municípios/Quipungo/Huíla | 4 000 000,00 | 0,00 | 4 000 000,00 |
| Planos de marketing turístico/Huíla | 7 000 000,00 | 0,00 | 7 000 000,00 |
| Planos de ordenamento da Província da Huíla | 15 000 000,00 | 0,00 | 15 000 000,00 |
| Planos de ordenamento rural do município de Quilengues/Huíla | 4 000 000,00 | 0,00 | 4 000 000,00 |
| Planos de ordenamento rural do município de Quipungo/Huíla | 7 000 000,00 | 0,00 | 7 000 000,00 |
| Planos de ordenamento rural do município Caconda/Huíla | 5 000 000,00 | 0,00 | 5 000 000,00 |
| Planos directores para sede município/Caconda/Huíla | 24 000 000,00 | 0,00 | 24 000 000,00 |
| Planos e projectos para requalificação urbana Lubango/Huíla | 33 000 000,00 | 0,00 | 33 000 000,00 |
| Portal turístico da Huíla | 19 000 000,00 | 0,00 | 19 000 000,00 |
| Programa de formação profissional antigos combat. e vet. guerra/Cacula/Huíla | 1 000 000,00 | 0,00 | 1 000 000,00 |
| Programa de formação profissional antigos combat. vet. e guerra/Caluquembe/Huíla | 1 000 000,00 | 0,00 | 1 000 000,00 |
| Programa de formação profissional antigos combat. e vet. guerra/Chibisa/Huíla | 1 000 000,00 | 0,00 | 1 000 000,00 |
| Programa de formação profissional antigos combat. e vet. guerra/Chicomba/Huíla | 1 000 000,00 | 0,00 | 1 000 000,00 |
| Programa de formação profissional antigos combat. e vet. guerra/Chipindo/Huíla | 1 000 000,00 | 0,00 | 1 000 000,00 |
| Programa de formação profissional antigos combat. e vet. guerra/Gambos/Huíla | 1 000 000,00 | 0,00 | 1 000 000,00 |
| Programa de formação profissional antigos combat. e vet. guerra/Humpata/Huíla | 1 000 000,00 | 0,00 | 1 000 000,00 |
| Programa de formação profissional antigos combat. e vet. guerra/Jamba/Huíla | 1 000 000,00 | 0,00 | 1 000 000,00 |
| Programa de formação profissional antigos combat. e vet. guerra/Kuvango/Huíla | 1 000 000,00 | 0,00 | 1 000 000,00 |
| Programa de formação profissional antigos combat. e vet. guerra/Quilengues/Huíla | 1 000 000,00 | 0,00 | 1 000 000,00 |
| Programa de formação profissional antigos combat. e vet. guerra/Quipungo/Huíla | 1 000 000,00 | 0,00 | 1 000 000,00 |
| Programa de formação profissional antigos combat. e vet. guerra/Macala/Huíla | 1 000 000,00 | 0,00 | 1 000 000,00 |
| Programa de formação profissional antigos combat. e vet. guerra/Lubango/Huíla | 1 000 000,00 | 0,00 | 1 000 000,00 |
| Programa de formação profissional antigos combat. e vet. guerra/Caconda/Huíla | 1 000 000,00 | 0,00 | 1 000 000,00 |
| Programa de apoio à auto construção/Gambos/Huíla | 1 000 000,00 | 0,00 | 1 000 000,00 |
| Programa de apoio à auto construção/Quipungo/Huíla | 2 000 000,00 | 0,00 | 2 000 000,00 |
| Programa de apoio à auto construção /Caluquembe/Huíla | 2 000 000,00 | 0,00 | 2 000 000,00 |
| Programa de apoio à auto construção/ Cacula/Huíla | 1 000 000,00 | 0,00 | 1 000 000,00 |
| Programa de apoio à auto construção/ Kuvango/Huíla | 1 000 000,00 | 0,00 | 1 000 000,00 |

| UO/Projeto | Rec. ordinários | Linhas de crédito | Total |
|--|-----------------|-------------------|---------------|
| Programa de apoio à auto construção/ Quilengues/Huíla | 1 000 000,00 | 0,00 | 1 000 000,00 |
| Programa de apoio à auto construção/Cuconda/Huíla | 1 000 000,00 | 0,00 | 1 000 000,00 |
| Programa de apoio à auto construção/Chibia/Huíla | 1 000 000,00 | 0,00 | 1 000 000,00 |
| Programa de apoio à auto construção/Chicomba/Huíla | 1 000 000,00 | 0,00 | 1 000 000,00 |
| Programa de apoio à auto construção/Humpata/Huíla | 1 000 000,00 | 0,00 | 1 000 000,00 |
| Programa de apoio à auto construção/Jamba/Huíla | 1 000 000,00 | 0,00 | 1 000 000,00 |
| Programa de apoio à auto construção/Lubango/Huíla | 10 000 000,00 | 0,00 | 10 000 000,00 |
| Programa de apoio à auto construção/Matala/Huíla | 2 000 000,00 | 0,00 | 2 000 000,00 |
| Programa de rádio família e integração social/Huíla | 8 000 000,00 | 0,00 | 8 000 000,00 |
| Quiosques culturais/ Cacula/Huíla | 1 000 000,00 | 0,00 | 1 000 000,00 |
| Quiosques culturais/Chibia/Huíla | 1 000 000,00 | 0,00 | 1 000 000,00 |
| Quiosques culturais/Gambos/Huíla | 1 000 000,00 | 0,00 | 1 000 000,00 |
| Quiosques culturais/Humpata/Huíla | 1 000 000,00 | 0,00 | 1 000 000,00 |
| Quiosques culturais/Lubango/Huíla | 5 000 000,00 | 0,00 | 5 000 000,00 |
| Quiosques culturais/Quilengues/Huíla | 1 000 000,00 | 0,00 | 1 000 000,00 |
| Reab. apetrechamento de centros recreativos/Caconda/Huíla | 2 000 000,00 | 0,00 | 2 000 000,00 |
| Reab. apetrechamento de centros recreativos/Jamba/Huíla | 5 000 000,00 | 0,00 | 5 000 000,00 |
| Reab. apetrechamento de centros recreativos/Quilengues/Huíla | 5 000 000,00 | 0,00 | 5 000 000,00 |
| Reab. construção de centros de saúde/Caluquembe/Huíla | 7 000 000,00 | 0,00 | 7 000 000,00 |
| Reab. construção de centros de saúde/Chicomba/Huíla | 5 000 000,00 | 0,00 | 5 000 000,00 |
| Reab. construção de centros de saúde/Gambos/Huíla | 1 000 000,00 | 0,00 | 1 000 000,00 |
| Reab. construção de centros de saúde/Humpata/Huíla | 5 000 000,00 | 0,00 | 5 000 000,00 |
| Reab. construção de centros de saúde/Jamba/Huíla | 1 000 000,00 | 0,00 | 1 000 000,00 |
| Reab. construção de centros de saúde/Kuvango/Huíla | 5 000 000,00 | 0,00 | 5 000 000,00 |
| Reab. construção de centros de saúde/Matala/Huíla | 1 000 000,00 | 0,00 | 1 000 000,00 |
| Reab. construção de centros de saúde/Quilengues/Huíla | 3 000 000,00 | 0,00 | 3 000 000,00 |
| Reab. expansão redes de distribuição de energia/Chicomba/Huíla | 11 000 000,00 | 0,00 | 11 000 000,00 |
| Reab. expansão redes de distribuição de energia/Cuconda/Huíla | 18 000 000,00 | 0,00 | 18 000 000,00 |
| Reab. expansão redes de distribuição de energia/Cacula/Huíla | 7 000 000,00 | 0,00 | 7 000 000,00 |
| Reab. expansão redes de distribuição de energia/Chibia/Huíla | 9 000 000,00 | 0,00 | 9 000 000,00 |
| Reab. expansão redes de distribuição de energia/Gambos/Huíla | 7 000 000,00 | 0,00 | 7 000 000,00 |
| Reab. expansão redes de distribuição de energia/Jamba/Huíla | 11 000 000,00 | 0,00 | 11 000 000,00 |
| Reab. expansão redes de distribuição de energia/Kuvango/Huíla | 10 000 000,00 | 0,00 | 10 000 000,00 |
| Reab. expansão redes de distribuição de energia/Matala/Huíla | 19 000 000,00 | 0,00 | 19 000 000,00 |
| Reab. expansão redes de distribuição de energia/Lubango/Huíla | 32 000 000,00 | 0,00 | 32 000 000,00 |
| Reab. expansão redes de distribuição de energia/Caluquembe/Huíla | 10 000 000,00 | 0,00 | 10 000 000,00 |
| Reab. apetrechamento de centros recreativos/Chicomba/Huíla | 5 000 000,00 | 0,00 | 5 000 000,00 |
| Reab. construção de centros de saúde/Caconda/Huíla | 5 000 000,00 | 0,00 | 5 000 000,00 |
| Reab. construção de centros de saúde/Cacula/Huíla | 5 000 000,00 | 0,00 | 5 000 000,00 |
| Reab. expansão redes de distribuição de energia Chipinda/Huíla | 7 000 000,00 | 0,00 | 7 000 000,00 |
| Reab. expansão redes de distribuição de energia/Humpata/Huíla | 9 000 000,00 | 0,00 | 9 000 000,00 |
| Reab. expansão redes de distribuição de energia/Quipungo/Huíla | 8 000 000,00 | 0,00 | 8 000 000,00 |
| Reab. expansão redes de distribuição de energia/Quilengues/Huíla | 10 000 000,00 | 0,00 | 10 000 000,00 |
| Reabilitação de equipamentos escolares/Caconda/Huíla | 2 000 000,00 | 0,00 | 2 000 000,00 |
| Reabilitação de equipamentos escolares/Cacula/Huíla | 1 000 000,00 | 0,00 | 1 000 000,00 |
| Reabilitação de equipamentos escolares/Caluquembe/Huíla | 3 000 000,00 | 0,00 | 3 000 000,00 |
| Reabilitação de equipamentos escolares/Chibia/Huíla | 1 000 000,00 | 0,00 | 1 000 000,00 |
| Reabilitação de equipamentos escolares/Chicomba/Huíla | 1 000 000,00 | 0,00 | 1 000 000,00 |
| Reabilitação de equipamentos escolares/Gambos/Huíla | 1 000 000,00 | 0,00 | 1 000 000,00 |
| Reabilitação de equipamentos escolares/Humpata/Huíla | 2 000 000,00 | 0,00 | 2 000 000,00 |
| Reabilitação de equipamentos escolares/Jamba/Huíla | 2 000 000,00 | 0,00 | 2 000 000,00 |
| Reabilitação de equipamentos escolares/Kuvango/Huíla | 1 000 000,00 | 0,00 | 1 000 000,00 |
| Reabilitação de equipamentos escolares/Lubango/Huíla | 8 000 000,00 | 0,00 | 8 000 000,00 |
| Reabilitação de equipamentos escolares/Matala/Huíla | 3 000 000,00 | 0,00 | 3 000 000,00 |
| Reabilitação de equipamentos escolares/Quilengues/Huíla | 1 000 000,00 | 0,00 | 1 000 000,00 |
| Reabilitação de equipamentos escolares/Quipungo/Huíla | 3 000 000,00 | 0,00 | 3 000 000,00 |
| Reabilitação de parques infantis/Cuconda/Huíla | 2 000 000,00 | 0,00 | 2 000 000,00 |
| Reabilitação de parques infantis/Kuvango/Huíla | 2 000 000,00 | 0,00 | 2 000 000,00 |
| Reabilitação de parques infantis/Lubango/Huíla | 2 000 000,00 | 0,00 | 2 000 000,00 |
| Reabilitação de postos de saúde/Caconda/Huíla | 4 000 000,00 | 0,00 | 4 000 000,00 |
| Reabilitação de postos de saúde/Cacula/Huíla | 1 000 000,00 | 0,00 | 1 000 000,00 |
| Reabilitação de postos de saúde/Caluquembe/Huíla | 3 000 000,00 | 0,00 | 3 000 000,00 |
| Reabilitação de postos de saúde/Chibia/Huíla | 1 000 000,00 | 0,00 | 1 000 000,00 |

| UO/Projeto | Rec. ordinárias | Linhas de crédito | Total |
|---|-----------------|-------------------|---------------|
| Reabilitação de postos de saúde/Chicomba/Hufla | 1 000 000,00 | 0,00 | 1 000 000,00 |
| Reabilitação de postos de saúde/Gambos/Hufla | 3 000 000,00 | 0,00 | 3 000 000,00 |
| Reabilitação de postos de saúde/Humpata/Hufla | 1 000 000,00 | 0,00 | 1 000 000,00 |
| Reabilitação de postos de saúde/Jamba/Hufla | 2 000 000,00 | 0,00 | 2 000 000,00 |
| Reabilitação de postos de saúde/Kuvango/Hufla | 1 000 000,00 | 0,00 | 1 000 000,00 |
| Reabilitação de postos de saúde/Lubango/Hufla | 2 000 000,00 | 0,00 | 2 000 000,00 |
| Reabilitação de postos de saúde/Matala/Hufla | 1 000 000,00 | 0,00 | 1 000 000,00 |
| Reabilitação de postos de saúde/Quilengues/Hufla | 2 000 000,00 | 0,00 | 2 000 000,00 |
| Reabilitação de recintos desportivos/Caluquembe/Hufla | 1 000 000,00 | 0,00 | 1 000 000,00 |
| Reabilitação de recintos desportivos/Humpata/Hufla | 1 000 000,00 | 0,00 | 1 000 000,00 |
| Reabilitação expansão redes distribuição água/Quilengues/Hufla | 11 000 000,00 | 0,00 | 11 000 000,00 |
| Reabilitação expansão redes distribuição água/Gambos/Hufla | 12 000 000,00 | 0,00 | 12 000 000,00 |
| Reabilitação expansão redes distribuição água/Humpata/Hufla | 9 000 000,00 | 0,00 | 9 000 000,00 |
| Reabilitação expansão redes distribuição água/Chipindo/Hufla | 8 000 000,00 | 0,00 | 8 000 000,00 |
| Reabilitação expansão redes distribuição água/Caconda/Hufla | 17 000 000,00 | 0,00 | 17 000 000,00 |
| Reabilitação expansão redes distribuição água/Cacula/Hufla | 8 000 000,00 | 0,00 | 8 000 000,00 |
| Reabilitação expansão redes distribuição água/Caluquembe/Hufla | 12 000 000,00 | 0,00 | 12 000 000,00 |
| Reabilitação expansão redes distribuição água/Chibia/Hufla | 13 000 000,00 | 0,00 | 13 000 000,00 |
| Reabilitação expansão redes distribuição água/Chicomba/Hufla | 9 000 000,00 | 0,00 | 9 000 000,00 |
| Reabilitação expansão redes distribuição água/Jamba/Hufla | 9 000 000,00 | 0,00 | 9 000 000,00 |
| Reabilitação expansão redes distribuição água/Kuvango/Hufla | 11 000 000,00 | 0,00 | 11 000 000,00 |
| Reabilitação expansão redes distribuição água/Lubango/Hufla | 36 000 000,00 | 0,00 | 36 000 000,00 |
| Reabilitação expansão redes distribuição água/Matala/Hufla | 20 000 000,00 | 0,00 | 20 000 000,00 |
| Reabilitação expansão redes distribuição água/Quipungo/Hufla | 16 000 000,00 | 0,00 | 16 000 000,00 |
| Reabilitação parques infantis/Quilengues/Hufla | 2 000 000,00 | 0,00 | 2 000 000,00 |
| Reabilitação parques infantis/Matala/Hufla | 2 000 000,00 | 0,00 | 2 000 000,00 |
| Reciclagem profissional de docentes/Caluquembe/Hufla | 1 000 000,00 | 0,00 | 1 000 000,00 |
| Reciclagem profissional de docentes/Lubango/Hufla | 2 000 000,00 | 0,00 | 2 000 000,00 |
| Reciclagem profissional de docentes/Matala/Hufla | 1 000 000,00 | 0,00 | 1 000 000,00 |
| Reciclagem profissional de docentes/Quipungo/Hufla | 1 000 000,00 | 0,00 | 1 000 000,00 |
| Recolha de resid. sólidos urbanos-sede município/Quilengues/Hufla | 3 000 000,00 | 0,00 | 3 000 000,00 |
| Recolha de resid. sólidos urbanos-sede município/Humpata/Hufla | 3 000 000,00 | 0,00 | 3 000 000,00 |
| Recolha de resid. sólidos urbanos-sede município/Chibia/Hufla | 3 000 000,00 | 0,00 | 3 000 000,00 |
| Recolha de resid. sólidos urbanos-sede município/Kuvango/Hufla | 2 000 000,00 | 0,00 | 2 000 000,00 |
| Recolha de resid. sólidos urbanos-sede município/Gambos/Hufla | 2 000 000,00 | 0,00 | 2 000 000,00 |
| Recolha de resid. sólidos urbanos-sede município/Jamba/Hufla | 4 000 000,00 | 0,00 | 4 000 000,00 |
| Recolha de resid. sólidos urbanos-sede município/Lubango | 26 000 000,00 | 0,00 | 26 000 000,00 |
| Recolha de resid. sólidos urbanos-sede município/Matala/Hufla | 11 000 000,00 | 0,00 | 11 000 000,00 |
| Recolha de resid. sólidos urbanos-sede município/Quipungo | 3 000 000,00 | 0,00 | 3 000 000,00 |
| Recolha de resid. sólidos urbanos-sede município/Caconda/Hufla | 5 000 000,00 | 0,00 | 5 000 000,00 |
| Recolha de resid. sólidos urbanos-sede município/Caluquembe/Hufla | 3 000 000,00 | 0,00 | 3 000 000,00 |
| Reconst. reab. missões de interesse histórico/ Chipindo/Hufla | 1 000 000,00 | 0,00 | 1 000 000,00 |
| Reconst. reab. missões de interesse histórico/Quilengues/Hufla | 1 000 000,00 | 0,00 | 1 000 000,00 |
| Reconst. reab. missões de interesse histórico/ Quipungo/Hufla | 1 000 000,00 | 0,00 | 1 000 000,00 |
| Reconst. reab. missões de interesse histórico/ Caconda/Hufla | 1 000 000,00 | 0,00 | 1 000 000,00 |
| Reconst. reab. missões de interesse histórico/Caluquembe/Hufla | 1 000 000,00 | 0,00 | 1 000 000,00 |
| Reconst. reab. missões de interesse histórico/Chibia/Hufla | 1 000 000,00 | 0,00 | 1 000 000,00 |
| Reconst. reab. missões de interesse histórico Lubango/Hufla | 1 000 000,00 | 0,00 | 1 000 000,00 |
| Reconst. reab. missões de interesse histórico/Chicomba/Hufla | 1 000 000,00 | 0,00 | 1 000 000,00 |
| Reestruturação e reconversão de mercados informais/ Caconda/Hufla | 1 000 000,00 | 0,00 | 1 000 000,00 |
| Reestruturação e reconversão mercados informais/Jamba/Hufla | 1 000 000,00 | 0,00 | 1 000 000,00 |
| Reestruturação e reconversão mercados informais/Lubango/Hufla | 23 000 000,00 | 0,00 | 23 000 000,00 |
| Reestruturação e reconversão mercados informais/Matala/Hufla | 1 000 000,00 | 0,00 | 1 000 000,00 |
| Reestruturação e reconversão mercados informais/Quipungo/Hufla | 1 000 000,00 | 0,00 | 1 000 000,00 |
| Reforço das acções de fiscalização/Hufla | 4 000 000,00 | 0,00 | 4 000 000,00 |
| Reforço infra-estruturas apoio à rede ensino/Chibia/Hufla | 1 000 000,00 | 0,00 | 1 000 000,00 |
| Reforço infra-estruturas apoio à rede ensino/Chicomba/Hufla | 1 000 000,00 | 0,00 | 1 000 000,00 |
| Reforço infra-estruturas apoio à rede ensino/Lubango/Hufla | 1 000 000,00 | 0,00 | 1 000 000,00 |
| Reforço infra-estruturas apoio à rede ensino/Matala/Hufla | 1 000 000,00 | 0,00 | 1 000 000,00 |
| Reforço infra-estruturas apoio à rede ensino/Quilengues/Hufla | 1 000 000,00 | 0,00 | 1 000 000,00 |
| Reforço infra-estruturas apoio à rede ensino/Quipungo/Hufla | 1 000 000,00 | 0,00 | 1 000 000,00 |
| Reforço infra-estruturas apoio à rede ensino/ Caconda/Hufla | 2 000 000,00 | 0,00 | 2 000 000,00 |
| Reforço infra-estruturas apoio à rede ensino/Cacula/Hufla | 1 000 000,00 | 0,00 | 1 000 000,00 |

| UO/Projecto | Rec. ordinários | Linhas de crédito | Total |
|---|-------------------------|-------------------|-------------------------|
| Reforço infra-estruturas apoio à rede ensino/Caluquembe/Huíla | 3 000 000,00 | 0,00 | 3 000 000,00 |
| Transportes auxiliares p/unidade de saúde/Cacula/Huíla | 1 000 000,00 | 0,00 | 1 000 000,00 |
| Transportes auxiliares p/unidade de saúde/Kavango/Huíla | 1 000 000,00 | 0,00 | 1 000 000,00 |
| Transportes auxiliares p/unidade de saúde/Cacoenda/Huíla | 1 000 000,00 | 0,00 | 1 000 000,00 |
| Transportes auxiliares p/unidade de saúde/Caluquembe/Huíla | 1 000 000,00 | 0,00 | 1 000 000,00 |
| Transportes auxiliares p/unidade de saúde/Chibia/Huíla | 1 000 000,00 | 0,00 | 1 000 000,00 |
| Transportes auxiliares p/unidade de saúde/Chicomba/Huíla | 1 000 000,00 | 0,00 | 1 000 000,00 |
| Transportes auxiliares p/unidade de saúde/Gambos/Huíla | 1 000 000,00 | 0,00 | 1 000 000,00 |
| Transportes auxiliares p/unidade de saúde/Humpata/Huíla | 1 000 000,00 | 0,00 | 1 000 000,00 |
| Transportes auxiliares p/unidade de saúde/Jamba/Huíla | 1 000 000,00 | 0,00 | 1 000 000,00 |
| Transportes auxiliares p/unidade de saúde/Lubango/Huíla | 1 000 000,00 | 0,00 | 1 000 000,00 |
| Transportes auxiliares p/unidade de saúde/Matala/Huíla | 1 000 000,00 | 0,00 | 1 000 000,00 |
| Transportes auxiliares p/unidade de saúde/Quilengues/Huíla | 1 000 000,00 | 0,00 | 1 000 000,00 |
| Transportes auxiliares p/unidade de saúde/Quipungo/Huíla | 1 000 000,00 | 0,00 | 1 000 000,00 |
| Transportes escolares p/unidades de saúde/Chipindo/Huíla | 1 000 000,00 | 0,00 | 1 000 000,00 |
| Unidades de desinfeção urbana - Quilengues/Huíla | 1 000 000,00 | 0,00 | 1 000 000,00 |
| Unidades de desinfeção urbana - Quipungo/Huíla | 1 000 000,00 | 0,00 | 1 000 000,00 |
| Unidades de desinfeção urbana/Cacoenda/Huíla | 1 000 000,00 | 0,00 | 1 000 000,00 |
| Unidades de desinfeção urbana/Cacula/Huíla | 1 000 000,00 | 0,00 | 1 000 000,00 |
| Unidades de desinfeção urbana/Caluquembe/Huíla | 1 000 000,00 | 0,00 | 1 000 000,00 |
| Unidades de desinfeção urbana/Chibia/Huíla | 1 000 000,00 | 0,00 | 1 000 000,00 |
| Unidades de desinfeção urbana/Chicomba/Huíla | 1 000 000,00 | 0,00 | 1 000 000,00 |
| Unidades de desinfeção urbana/Chipindo/Huíla | 1 000 000,00 | 0,00 | 1 000 000,00 |
| Unidades de desinfeção urbana/Gambos/Huíla | 1 000 000,00 | 0,00 | 1 000 000,00 |
| Unidades de desinfeção urbana/Humpata/Huíla | 1 000 000,00 | 0,00 | 1 000 000,00 |
| Unidades de desinfeção urbana/Jamba/Huíla | 1 000 000,00 | 0,00 | 1 000 000,00 |
| Unidades de desinfeção urbana/Kavango/Huíla | 1 000 000,00 | 0,00 | 1 000 000,00 |
| Unidades de desinfeção urbana/Lubango/Huíla | 1 000 000,00 | 0,00 | 1 000 000,00 |
| Unidades de desinfeção urbana/Matala/Huíla | 1 000 000,00 | 0,00 | 1 000 000,00 |
| União empresa-associação universidade-empresa/Huíla | 11 000 000,00 | 0,00 | 11 000 000,00 |
| Governo Provincial da Lunda-Norte | 1 855 000 000,00 | 0,00 | 1 855 000 000,00 |
| Apetrechamento de 4 postos de saúde/Lunda-Norte | 17 000 000,00 | 0,00 | 17 000 000,00 |
| Apetrechamento do hospital de Lucapa/Lunda-Norte | 105 000 000,00 | 0,00 | 105 000 000,00 |
| Aquisição de factores produção/Lunda-Norte | 50 000 000,00 | 0,00 | 50 000 000,00 |
| Aquisição de gado bovino para povoamento/Lunda-Norte | 89 000 000,00 | 0,00 | 89 000 000,00 |
| Aquisição de máquinas de tractores/Lunda-Norte | 15 000 000,00 | 0,00 | 15 000 000,00 |
| Asfaltagem de arruamento urbano/Lunda-Norte | 10 000 000,00 | 0,00 | 10 000 000,00 |
| Assistência médica veterinária/Lunda-Norte | 5 000 000,00 | 0,00 | 5 000 000,00 |
| Const. de 15 residências p/ administradores adj. e municipais/L-Norte | 25 000 000,00 | 0,00 | 25 000 000,00 |
| Const. de 15 residências p/ administradores comunais/Lunda-Norte | 6 000 000,00 | 0,00 | 6 000 000,00 |
| Const. de 8 residências p/ administradores adj. municipais/L-Norte | 8 000 000,00 | 0,00 | 8 000 000,00 |
| Const. do centro de saúde de Cassaguid/Lunda-Norte | 242 000 000,00 | 0,00 | 242 000 000,00 |
| Const. apert. instalações direcção prov. órgão/Xá-Muteba/Lunda-Norte | 12 000 000,00 | 0,00 | 12 000 000,00 |
| Construção de 15 administrações comunais/Lunda-Norte | 6 000 000,00 | 0,00 | 6 000 000,00 |
| Construção de 4 postos de saúde/Lunda-Norte | 34 000 000,00 | 0,00 | 34 000 000,00 |
| Construção de centro de saúde do Cuilo/Lunda-Norte | 24 000 000,00 | 0,00 | 24 000 000,00 |
| Construção de mini-hídrica/Lunda-Norte | 5 000 000,00 | 0,00 | 5 000 000,00 |
| Construção do hospital provincial 3.ª fase/Lunda-Norte | 575 000 000,00 | 0,00 | 575 000 000,00 |
| Construção sistemas p/ captação de energia solar/Lunda-Norte | 45 000 000,00 | 0,00 | 45 000 000,00 |
| Equipamentos específicos/Lunda-Norte | 3 000 000,00 | 0,00 | 3 000 000,00 |
| Estudos proj. e fiscaliz. 8 res. p/ adm. adj. municipais/Lunda-Norte | 5 000 000,00 | 0,00 | 5 000 000,00 |
| Estudos proj. e fiscaliz. de 7 postos de saúde/Lunda-Norte | 5 000 000,00 | 0,00 | 5 000 000,00 |
| Estudos proj. e fiscaliz. do hospital de Lucapa/Lunda-Norte | 10 000 000,00 | 0,00 | 10 000 000,00 |
| Estudos proj. e fiscaliz. hospital municipal do Cuango/Lunda-Norte | 22 000 000,00 | 0,00 | 22 000 000,00 |
| Estudos proj. e fiscaliz. sistema p/ captação energia solar/Lunda-Norte | 10 000 000,00 | 0,00 | 10 000 000,00 |
| Estudos proj. e fiscalização da casa da juventude/Lunda-Norte | 5 000 000,00 | 0,00 | 5 000 000,00 |
| Estudos proj. e fiscalização de 4 pavilhões multi-uso/Lunda-Norte | 6 000 000,00 | 0,00 | 6 000 000,00 |
| Estudos proj. e fiscalização de 8 residências municipais/Lunda-Norte | 8 000 000,00 | 0,00 | 8 000 000,00 |
| Estudos proj. e fiscalização do centro de saúde/Lunda-Norte | 55 000 000,00 | 0,00 | 55 000 000,00 |
| Estudos proj. fiscaliz. sede dir. prov. ciência tecnologia/Lunda-Norte | 4 000 000,00 | 0,00 | 4 000 000,00 |

| UO/Projecte | Rec. ordinários | Linhas de crédito | Total |
|---|-------------------------|-------------------|-------------------------|
| Estudos proj. fiscalização 7 admín. municipais/Lunda-Norte | 10 000 000,00 | 0,00 | 10 000 000,00 |
| Estudos proj. fiscalização da 15 admín. comunais/Lunda-Norte | 3 000 000,00 | 0,00 | 3 000 000,00 |
| Estudos projecto e fiscalização de Edas/Lunda Norte | 3 000 000,00 | 0,00 | 3 000 000,00 |
| Estudos projecto e fiscalização mini-hídrica / Lunda-Norte | 12 000 000,00 | 0,00 | 12 000 000,00 |
| Estudos projecto e fiscalização/ Lunda-Norte | 3 000 000,00 | 0,00 | 3 000 000,00 |
| Estudos projectos e fiscal. de 15 admín. adj/comunais/Lunda-Norte | 6 000 000,00 | 0,00 | 6 000 000,00 |
| Fomento das culturas alimentares/Lunda-Norte | 28 000 000,00 | 0,00 | 28 000 000,00 |
| Formação e massificação desportiva/Lunda-Norte | 3 000 000,00 | 0,00 | 3 000 000,00 |
| Formação em culturas alimentares/Lunda-Norte | 5 000 000,00 | 0,00 | 5 000 000,00 |
| Reabilitação da central termo-eléctrica/Lunda-Norte | 9 000 000,00 | 0,00 | 9 000 000,00 |
| Reabilitação de duas quadras de ténis/Lunda-Norte | 6 000 000,00 | 0,00 | 6 000 000,00 |
| Reabilitação do hospital de Lucopa/Lunda-Norte | 174 000 000,00 | 0,00 | 174 000 000,00 |
| Reabilitação e ampl. Instituto Politécnico Nordeste 10 salas/Lunda-Norte | 88 000 000,00 | 0,00 | 88 000 000,00 |
| Reabilitação malha rodoviária interna acesso do Dundo/Lunda-Norte | 81 000 000,00 | 0,00 | 81 000 000,00 |
| Reabilitação montagem de 22 postes metálicas/Lunda-Norte | 11 000 000,00 | 0,00 | 11 000 000,00 |
| Sensibilização e massificação/Lunda-Norte | 7 000 000,00 | 0,00 | 7 000 000,00 |
| Governo Provincial da Lunda-Sul | 1 134 000 000,00 | 0,00 | 1 134 000 000,00 |
| Aquisiç. de medicam. e equip. hospitalares e material gastável/Lunda-Sul | 31 000 000,00 | 0,00 | 31 000 000,00 |
| Aquis. mob. escolar (cart. secret. p/ prof. quadro preto armários) L.-Sul | 100 000 000,00 | 0,00 | 100 000 000,00 |
| Aquisição de equipamentos e insumos agrícolas/Lunda-Sul | 25 000 000,00 | 0,00 | 25 000 000,00 |
| Aquisição de medicamentos de especialidade/Lunda-Sul | 15 000 000,00 | 0,00 | 15 000 000,00 |
| Aquisição equip. mobiliário edifícios admin. residências/Lunda-Sul | 70 000 000,00 | 0,00 | 70 000 000,00 |
| Conc. const. edifícios administ. sede comuna Moza Quimbo/Lunda-Sul | 40 000 000,00 | 0,00 | 40 000 000,00 |
| Concl. const. 2 tanques elevado reserv. subt. Luari/Saurimo/Lunda-Sul | 17 000 000,00 | 0,00 | 17 000 000,00 |
| Conclusão da 2.ª fase do sistema de abastecimento no Muçonda/L.Sul | 11 000 000,00 | 0,00 | 11 000 000,00 |
| Conclusão da construção posto policial no Luari/Saurimo/Lunda-Sul | 9 000 000,00 | 0,00 | 9 000 000,00 |
| Conclusão da reab. de 6 kms de lancis Cidade de Saurimo/Lunda-Sul | 19 000 000,00 | 0,00 | 19 000 000,00 |
| Conclusão da reab. de 6 kms de passeios Cidade de Saurimo/L.Sul | 35 000 000,00 | 0,00 | 35 000 000,00 |
| Conclusão do parque infantil 1.ª e 2.ª fases em Saurimo/Lunda-Sul | 26 000 000,00 | 0,00 | 26 000 000,00 |
| Conclusão obras benfeit. palácio resid. do Gov. 1.ª fase/Saurimo/L.Sul | 17 000 000,00 | 0,00 | 17 000 000,00 |
| Conclusão reab. 2.º edifício do Governo Município de Saurimo/L.Sul | 10 000 000,00 | 0,00 | 10 000 000,00 |
| Conclusão reab. edif. centro social Camuadamba/Saurimo/Lunda-Sul | 26 000 000,00 | 0,00 | 26 000 000,00 |
| Conclusão reab. edifício social. públicas Gover./Saurimo/Lunda-Sul | 86 000 000,00 | 0,00 | 86 000 000,00 |
| Conclusão reab. escola do 1 nível Bairro Sassamba/Saurimo/L.-Sul | 26 000 000,00 | 0,00 | 26 000 000,00 |
| Conclusão reab. obra sala embarque vip aeroporto/Saurimo/L.-Sul | 24 000 000,00 | 0,00 | 24 000 000,00 |
| Const. centro emissor da TPA no Município do Dala/Lunda-Sul | 20 000 000,00 | 0,00 | 20 000 000,00 |
| Const. do centro emissor da TPA no Município do Muçonda/Lunda-Sul | 20 000 000,00 | 0,00 | 20 000 000,00 |
| Construção centro de produção R.N.A. Município do Dala/Lunda-Sul | 17 000 000,00 | 0,00 | 17 000 000,00 |
| Construção centro produção R.N.A. no Município de Muçonda L.-Sul | 39 000 000,00 | 0,00 | 39 000 000,00 |
| Construção palácio residencial na Comuna do Muriege/L.Sul | 30 000 000,00 | 0,00 | 30 000 000,00 |
| Elaboração de planos de urbanização e loteamento urbanos Prov. L. Sul | 20 000 000,00 | 0,00 | 20 000 000,00 |
| Fiscalização de empreitadas/Lunda-Sul | 40 000 000,00 | 0,00 | 40 000 000,00 |
| Fomento do programa batas escolares/Lunda-Sul | 73 000 000,00 | 0,00 | 73 000 000,00 |
| Formação superaç. cap. funcion. agentes admín. Gov. local/Lunda-Sul | 8 000 000,00 | 0,00 | 8 000 000,00 |
| Manutenção e conserv. da captação do Luavuri em Saurimo/L.Sul | 27 000 000,00 | 0,00 | 27 000 000,00 |
| Programa de relançamento da cultura de arroz/Lunda-Sul | 10 000 000,00 | 0,00 | 10 000 000,00 |
| Reab. mantut. conserv. valas drenag. águas pl. sede mun. Saurimo/L.-Sul | 77 000 000,00 | 0,00 | 77 000 000,00 |
| Reabilitação centro cultural Município Saurimo 17 Setembro/L.-Sul | 96 000 000,00 | 0,00 | 96 000 000,00 |
| Remod. e ampl. centr. emissor R.N.A. Bairro Luavuri Saur/Lunda-Sul | 39 000 000,00 | 0,00 | 39 000 000,00 |
| Requalificação das ruas da Vila do Dala/Lunda-Sul | 31 000 000,00 | 0,00 | 31 000 000,00 |
| Governo Provincial de Benguela | 3 401 000 000,00 | 0,00 | 3 401 000 000,00 |
| Ampliação do sist. abastecimento de água potável/Benguela | 68 800 000,00 | 0,00 | 68 800 000,00 |
| Ampliação do sistema de águas residuais/Benguela | 115 200 000,00 | 0,00 | 115 200 000,00 |
| Aquis. equip. para salas de parto de centros de saúde/Benguela | 13 600 000,00 | 0,00 | 13 600 000,00 |
| Aquis. equip. para salas de parto de postos de saúde/Benguela | 18 400 000,00 | 0,00 | 18 400 000,00 |
| Const. 7 centros refer. p/pessoas portad. deficiências/Benguela | 1 600 000,00 | 0,00 | 1 600 000,00 |
| Const. centro aconselh. e testagem voluntária S.I.D.A/Benguela | 48 800 000,00 | 0,00 | 48 800 000,00 |
| Const. centro prov. comunicação social/Benguela | 14 400 000,00 | 0,00 | 14 400 000,00 |
| Const. Comando da Polícia Nacional/ Comunal/Benguela | 36 800 000,00 | 0,00 | 36 800 000,00 |
| Const. dir. prov. urbanismo, habitação e ambiente/Benguela | 31 200 000,00 | 0,00 | 31 200 000,00 |

| UC/Projecto | Rec. ordinárias | Leilões de crédito | Total |
|--|-------------------------|--------------------|-------------------------|
| Const. esc. formação prof. básica de pescas/Bufo Parta/Benguela | 18 400 000,00 | 0,00 | 18 400 000,00 |
| Const. serv. justiça mun. Registo Ident. Civil Crimin. Notariado/Benguela | 91 200 000,00 | 0,00 | 91 200 000,00 |
| Const. lab. p/controlo qualidade de bens alimentares/Benguela | 38 400 000,00 | 0,00 | 38 400 000,00 |
| Construção 486 salas aulas p/escolas do ensino primário/Benguela | 352 800 000,00 | 0,00 | 352 800 000,00 |
| Construção da Unidade de Tratamento Tuberculose UDT/Benguela | 32 800 000,00 | 0,00 | 32 800 000,00 |
| Construção de 1356 casas sociais/Benguela | 52 000 000,00 | 0,00 | 52 000 000,00 |
| Construção de 16 pontes, pontecós e aquecitos/Benguela | 32 800 000,00 | 0,00 | 32 800 000,00 |
| Construção de 16 residências para médicos/Benguela | 36 000 000,00 | 0,00 | 36 000 000,00 |
| Construção de 20 residências para enfermeiros/Benguela | 12 000 000,00 | 0,00 | 12 000 000,00 |
| Construção de 4 escolas p/formação de professores/Benguela | 80 000 000,00 | 0,00 | 80 000 000,00 |
| Construção de 4 P.I.C/P.B.C/Benguela | 21 600 000,00 | 0,00 | 21 600 000,00 |
| Construção de 5 aldeias rurais e blocos culturais/Benguela | 295 200 000,00 | 0,00 | 295 200 000,00 |
| Construção de 3 casas da cultura/Benguela | 18 400 000,00 | 0,00 | 18 400 000,00 |
| Construção de 5 casas da juventude/Benguela | 45 600 000,00 | 0,00 | 45 600 000,00 |
| Construção de 6 morgues para hospital municipal/Benguela | 36 000 000,00 | 0,00 | 36 000 000,00 |
| Construção de 63 residências p/professores/Benguela | 55 200 000,00 | 0,00 | 55 200 000,00 |
| Construção de 9 centros sociais de integração/Benguela | 11 200 000,00 | 0,00 | 11 200 000,00 |
| Construção de blocos administrativos comunal/Benguela | 24 800 000,00 | 0,00 | 24 800 000,00 |
| Construção de centros de artes e ofícios/Benguela | 83 200 000,00 | 0,00 | 83 200 000,00 |
| Construção de formações sanitárias/Benguela | 12 000 000,00 | 0,00 | 12 000 000,00 |
| Construção do hotel escola c/25 quartos/Benguela | 150 400 000,00 | 0,00 | 150 400 000,00 |
| Construção de viveiros florestais/Benguela | 12 000 000,00 | 0,00 | 12 000 000,00 |
| Construção do centro de informação turística/Benguela | 15 200 000,00 | 0,00 | 15 200 000,00 |
| Criação fontes energia renováveis(mini-hídricas solares)/Benguela | 43 200 000,00 | 0,00 | 43 200 000,00 |
| Equipamentos sociais estruturas de lazer e cemitério/Benguela | 78 400 000,00 | 0,00 | 78 400 000,00 |
| Estudos, projectos e fiscalização/Benguela | 112 000 000,00 | 0,00 | 112 000 000,00 |
| Implantação de sistemas de irrigação/Benguela | 105 600 000,00 | 0,00 | 105 600 000,00 |
| Melh. estética urban. áreas verd. urbanas/jard. largos praças/Benguela | 60 800 000,00 | 0,00 | 60 800 000,00 |
| Moderniz. assist. técnica no sector comunicação social/Benguela | 8 000 000,00 | 0,00 | 8 000 000,00 |
| Moderniz. assist. técnica no sector de energia águas/Benguela | 8 800 000,00 | 0,00 | 8 800 000,00 |
| Modernização assistência técnica sector de educação/Benguela | 9 600 000,00 | 0,00 | 9 600 000,00 |
| Modernização assistência técnica sector do interior/Benguela | 11 200 000,00 | 0,00 | 11 200 000,00 |
| Modernização do ensino superior/Benguela | 61 600 000,00 | 0,00 | 61 600 000,00 |
| Planos directores municipais/Benguela | 193 000 000,00 | 0,00 | 193 000 000,00 |
| Proj. invent. diagnost. poten. turísticos na Província/Benguela | 8 800 000,00 | 0,00 | 8 800 000,00 |
| Projecto não concluído 2008/Benguela | 140 800 000,00 | 0,00 | 140 800 000,00 |
| Projectos não concluídos em 2008/Benguela | 390 400 000,00 | 0,00 | 390 400 000,00 |
| Prot. áreas florest. reserv. bem como a fauna animal/Benguela | 24 800 000,00 | 0,00 | 24 800 000,00 |
| Reab. ampliação unidade isolamento p/tuberculose/Benguela | 16 000 000,00 | 0,00 | 16 000 000,00 |
| Reabilitação de vias de 3.ª ord. em 576km/Benguela | 114 400 000,00 | 0,00 | 114 400 000,00 |
| Urbanização da Zona Sul e Norte da Província/Benguela | 137 600 000,00 | 0,00 | 137 600 000,00 |
| Governo Provincial de Cabinda | 6 927 000 000,00 | 0,00 | 6 927 000 000,00 |
| 2.ª fase de construção das instalações do Puniv/Cabinda | 150 000 000,00 | 0,00 | 150 000 000,00 |
| Abertura furos captação águas comunidades na Província/Cabinda | 83 000 000,00 | 0,00 | 83 000 000,00 |
| Ações piloto apoio des. cad. prod. ind. mat. construção/Cabinda | 38 000 000,00 | 0,00 | 38 000 000,00 |
| Ampliação reabilitação da rede escolar/Cabinda | 188 000 000,00 | 0,00 | 188 000 000,00 |
| Ampliação rede illum. pública nos municípios e comunas/Cabinda | 75 000 000,00 | 0,00 | 75 000 000,00 |
| Apetreçamento das escolas/Cabinda | 150 000 000,00 | 0,00 | 150 000 000,00 |
| Apetreçamento institutos médios da Província de Cabinda | 30 000 000,00 | 0,00 | 30 000 000,00 |
| Apoio camp. agrícolas (oc. sem. adub. inst. agrícolas) Cabinda | 83 000 000,00 | 0,00 | 83 000 000,00 |
| Aquis. equip. cient. mat. mob. lab. anal. qual. água rec. marinhos Cabinda | 135 000 000,00 | 0,00 | 135 000 000,00 |
| Aquisição construção fábrica de gelo em Cabinda e Cacongo | 75 000 000,00 | 0,00 | 75 000 000,00 |
| Aquisição de autocarros Cabinda | 75 000 000,00 | 0,00 | 75 000 000,00 |
| Aquisição e instalação equip médico e mobil. hospitalar/Cabinda | 150 000 000,00 | 0,00 | 150 000 000,00 |
| Aumento capac. empreg. cidadãos med. fom. formaliz. emprego/Cabinda | 38 000 000,00 | 0,00 | 38 000 000,00 |
| Capacitação administrativa/Cabinda | 100 000 000,00 | 0,00 | 100 000 000,00 |
| Const. apet. esquadra post. polic. melh. serv. pris. prot. civil/Cabinda | 75 000 000,00 | 0,00 | 75 000 000,00 |
| Const. reab. apet. instalações adm. municipais comunais/Cabinda | 90 000 000,00 | 0,00 | 90 000 000,00 |
| Const. reab. apet. residências p/adm. municipais comunais/Cabinda | 60 000 000,00 | 0,00 | 60 000 000,00 |
| Const. reab. apetreçamento residências méd. enfermeiros/Cabinda | 75 000 000,00 | 0,00 | 75 000 000,00 |
| Const. reabilitação das vias auxiliares - vias radiais/Cabinda | 150 000 000,00 | 0,00 | 150 000 000,00 |
| Const. instalação centro operacional transportes colectivo/Cabinda | 75 000 000,00 | 0,00 | 75 000 000,00 |

| UO/Projecto | Rec. ordinários | Linhas de crédito | Total |
|---|--------------------------|-------------------|--------------------------|
| Construção apct. centros sociais integrados/Cabinda | 38 000 000,00 | 0,00 | 38 000 000,00 |
| Construção das mini-hídricas/Cabinda | 150 000 000,00 | 0,00 | 150 000 000,00 |
| Construção de complexos residenciais/Cabinda | 413 000 000,00 | 0,00 | 413 000 000,00 |
| Construção e apetrechamento da Casa da Juventude/Cabinda | 113 000 000,00 | 0,00 | 113 000 000,00 |
| Construção e apetrechamento de mercados municipais/Cabinda | 150 000 000,00 | 0,00 | 150 000 000,00 |
| Construção e apetrechamento de morgues/Cabinda | 60 000 000,00 | 0,00 | 60 000 000,00 |
| Construção e reabilitação sistemas água/Cabinda | 113 000 000,00 | 0,00 | 113 000 000,00 |
| Construção e reab. apetrech. infra-estruturas desportivas/Cabinda | 113 000 000,00 | 0,00 | 113 000 000,00 |
| Construção e reabilitação apetrechamento edifícios públicos/Cabinda | 155 000 000,00 | 0,00 | 155 000 000,00 |
| Construção reabilitação instalações apoio agricultura/Cabinda | 56 000 000,00 | 0,00 | 56 000 000,00 |
| Construção de uma nave de armamento de cimento/Cabinda | 188 000 000,00 | 0,00 | 188 000 000,00 |
| Criação amplif. red. form. prof. aum. comp. (Esc. Art. Oficinas)/Cabinda | 48 000 000,00 | 0,00 | 48 000 000,00 |
| Criação reforço da rede para a 1.ª infância/Cabinda | 75 000 000,00 | 0,00 | 75 000 000,00 |
| Elab. estudos proj. acções que integram prog. investimentos/Cabinda | 75 000 000,00 | 0,00 | 75 000 000,00 |
| Elaboração dos planos directores municipais/Cabinda | 60 000 000,00 | 0,00 | 60 000 000,00 |
| Estudo construção sist. trat. depósito lixo-sterro sanit. cidade/Cabinda | 150 000 000,00 | 0,00 | 150 000 000,00 |
| Pomento da produção pecuária/Cabinda | 38 000 000,00 | 0,00 | 38 000 000,00 |
| Formação capacitação de quadros saúde/Cabinda | 38 000 000,00 | 0,00 | 38 000 000,00 |
| Fábrica de sabão e sabonetes/Cabinda | 75 000 000,00 | 0,00 | 75 000 000,00 |
| Gabinete de apoio ao desenvolvimento empresarial/Cabinda | 30 000 000,00 | 0,00 | 30 000 000,00 |
| Implantação da área de protecção bacia do Rio Luçola/Cabinda | 150 000 000,00 | 0,00 | 150 000 000,00 |
| Levantamento aere-fotogramétrico sedes dos municípios/Cabinda | 75 000 000,00 | 0,00 | 75 000 000,00 |
| Limpeza hig. urbana (sist. colec. res. sol urbanos) equip./Cabinda | 79 000 000,00 | 0,00 | 79 000 000,00 |
| Plano director abastecimento de água na província/Cabinda | 60 000 000,00 | 0,00 | 60 000 000,00 |
| Produção de mudas e melhoria vegetativa/Cabinda | 23 000 000,00 | 0,00 | 23 000 000,00 |
| Programa construção auto dirigida para famílias repatriadas/Cabinda | 38 000 000,00 | 0,00 | 38 000 000,00 |
| Programa provincial de desminagem/Cabinda | 75 000 000,00 | 0,00 | 75 000 000,00 |
| Projecto de apoio ao poder tradicional/Cabinda | 38 000 000,00 | 0,00 | 38 000 000,00 |
| Reab. princ. vias cid. cab. melhor. vias acesso bair. perifericos/Cabinda | 150 000 000,00 | 0,00 | 150 000 000,00 |
| Reab. const. apetrechamento de residências p/professores/Cabinda | 68 000 000,00 | 0,00 | 68 000 000,00 |
| Reabilitação construção infra-estruturas de cuidados saúde/Cabinda | 188 000 000,00 | 0,00 | 188 000 000,00 |
| Reabilitação da cerâmica de Sasso-Zau/Cabinda | 113 000 000,00 | 0,00 | 113 000 000,00 |
| Reabilitação do hospital central/Cabinda | 248 000 000,00 | 0,00 | 248 000 000,00 |
| Reabilitação do sistema meteorológico/Cabinda | 75 000 000,00 | 0,00 | 75 000 000,00 |
| Reabilitação dos complexos de frio/Cabinda | 75 000 000,00 | 0,00 | 75 000 000,00 |
| Reabilitação dos passeios da cidade/Cabinda | 150 000 000,00 | 0,00 | 150 000 000,00 |
| Reabilitação e abertura de estradas rurais/Cabinda | 75 000 000,00 | 0,00 | 75 000 000,00 |
| Reativação da cultura de dendém/Cabinda | 150 000 000,00 | 0,00 | 150 000 000,00 |
| Recuperação amp. sist. abast. água da cidade/Cabinda | 113 000 000,00 | 0,00 | 113 000 000,00 |
| Recuperação do cine popular/Cabinda | 263 000 000,00 | 0,00 | 263 000 000,00 |
| Recuperação e apct. das escolas de formação feminina/Cabinda | 34 000 000,00 | 0,00 | 34 000 000,00 |
| Requalificação Bairro A Vicária é Certa-proj. infra-estruturas/Cabinda | 38 000 000,00 | 0,00 | 38 000 000,00 |
| Requalificação urbana das sedes de município/Cabinda | 128 000 000,00 | 0,00 | 128 000 000,00 |
| Sistema de macrodrenagem da cidade/Cabinda | 373 000 000,00 | 0,00 | 373 000 000,00 |
| Unidade de processamento de óleo de palma/Cabinda | 113 000 000,00 | 0,00 | 113 000 000,00 |
| Governo Provincial de Luanda | 56 857 000 000,00 | 0,00 | 56 857 000 000,00 |
| Actual. est. club. proj. const. 4 post. obs. marc. cont. dest. f. pescaira/Luanda | 1 000 000,00 | 0,00 | 1 000 000,00 |
| Apet. c/ncios equipamentos p/programa pec/Luanda | 80 000 000,00 | 0,00 | 80 000 000,00 |
| Apoio de meios locomoção funcionários públicos deficientes/Luanda | 30 000 000,00 | 0,00 | 30 000 000,00 |
| Apoio em kurs profissional para criação de micro-empresas/Luanda | 30 000 000,00 | 0,00 | 30 000 000,00 |
| Aquis. meios L'ansp. p/apoio serv. fiscal. dir. prov. g. minas/Luanda | 5 000 000,00 | 0,00 | 5 000 000,00 |
| Aquis. reconst. apct. imóvel p/mst. diversas dir. prov/Luanda | 270 000 000,00 | 0,00 | 270 000 000,00 |

| UO/Projecto | Rec. ordinários | Linhas de crédito | Total |
|--|------------------|-------------------|------------------|
| Aquisição 1 estuço total marca topcon modelo GTS 7603/Luanda. | 1 000 000,00 | 0,00 | 1 000 000,00 |
| Aquisição de 3 lanchas de 12m p/realização pesqueira/Luanda. | 10 000 000,00 | 0,00 | 10 000 000,00 |
| Aquisição de equipamento hospitalar/Luanda. | 77 000 000,00 | 0,00 | 77 000 000,00 |
| Aquisição de meios de transporte p/ polícia/Luanda. | 300 000 000,00 | 0,00 | 300 000 000,00 |
| Aquisição de meios de transporte/GPL/Luanda. | 130 000 000,00 | 0,00 | 130 000 000,00 |
| Aquisição de meios de transportes hospitalares/Luanda. | 22 000 000,00 | 0,00 | 22 000 000,00 |
| Aquisição de mobiliário e equipamento escolar/Luanda. | 300 000 000,00 | 0,00 | 300 000 000,00 |
| Aquisição de rebocos para viaturas ligeiras/Luanda... .. | 167 000 000,00 | 0,00 | 167 000 000,00 |
| Aquisição de rebocos para viaturas pesadas/Luanda... .. | 151 000 000,00 | 0,00 | 151 000 000,00 |
| Capacitação operacional da polícia. | 500 000 000,00 | 0,00 | 500 000 000,00 |
| Capacitação operacional Dpct/Luanda. | 23 000 000,00 | 0,00 | 23 000 000,00 |
| Const. apct. esc. prim T12 Viana sede tendas deslocados/Luanda. | 290 000 000,00 | 0,00 | 290 000 000,00 |
| Const. apct. inst. aprop. p/conserv. prod. pesca derivados/Luanda. | 13 000 000,00 | 0,00 | 13 000 000,00 |
| Const. apct. salas atendimento acons. hum. secções municipais/Luanda... .. | 15 000 000,00 | 0,00 | 15 000 000,00 |
| Const. posto obs. adm. fiscaliz. rio tomba p/pesca continental/Luanda. | 6 000 000,00 | 0,00 | 6 000 000,00 |
| Const. 1 cent. capt. trat. água subterrâneas caz popular/Luanda. | 80 000 000,00 | 0,00 | 80 000 000,00 |
| Const. 16 parques de estacionamento todos municípios/Luanda... .. | 3 696 000 000,00 | 0,00 | 3 696 000 000,00 |
| Const. 4 cent. capt. trat. águas subterrâneas B.º Terra Vermelha/Luanda. | 80 000 000,00 | 0,00 | 80 000 000,00 |
| Const. apct. lab. biologia física e química/Viana/Luanda. | 123 000 000,00 | 0,00 | 123 000 000,00 |
| Const. apct. centro recuperação formação meninos de rua/Luanda. | 86 000 000,00 | 0,00 | 86 000 000,00 |
| Const. apct. centros acolhimento vit. violência doméstica/Luanda. | 29 000 000,00 | 0,00 | 29 000 000,00 |
| Const. apct. da Biblioteca Municipal do Cazenga/Luanda. | 678 000 000,00 | 0,00 | 678 000 000,00 |
| Const. apct. post. insp. hot. turismo resid. tée. Mussulo/Samba/Luanda. | 56 000 000,00 | 0,00 | 56 000 000,00 |
| Const. apct. escola primária T6 junto a escola Muta Garo/Cazenga/Luanda. | 125 000 000,00 | 0,00 | 125 000 000,00 |
| Const. posto obs. adm. fiscaliz. lagoa kil. p/pesc. cont/Luanda. | 6 000 000,00 | 0,00 | 6 000 000,00 |
| Construção 1 armazém de medicamentos com cadeia de frio/Luanda. | 800 000 000,00 | 0,00 | 800 000 000,00 |
| Construção apct. centro saúde de referência B.º do Cemitério/Luanda. | 360 000 000,00 | 0,00 | 360 000 000,00 |
| Construção apct. centro saúde de referência B.º da Cândia/Luanda. | 360 000 000,00 | 0,00 | 360 000 000,00 |
| Construção apct. centro saúde de referência B.º da Mabor/Luanda. | 360 000 000,00 | 0,00 | 360 000 000,00 |
| Construção apct. centro saúde de referência Bairro Kamitoni/Luanda. | 320 000 000,00 | 0,00 | 320 000 000,00 |
| Construção apct. centro saúde de referência Bairro Ramiros/Luanda. | 320 000 000,00 | 0,00 | 320 000 000,00 |
| Construção apct. centro saúde referência Bairro da Chicala/Luanda. | 320 000 000,00 | 0,00 | 320 000 000,00 |
| Construção apct. centro saúde referência B.º Terra Vermelha/Luanda. | 320 000 000,00 | 0,00 | 320 000 000,00 |
| Construção apct. laboratório de biologia, física e química/Luanda. | 123 000 000,00 | 0,00 | 123 000 000,00 |
| Construção dos sistemas de distribuição água p/B.º Vila Flor/Luanda. | 35 000 000,00 | 0,00 | 35 000 000,00 |
| Construção e apetrechamento da casa mult. municipal de Cacuaço. | 385 000 000,00 | 0,00 | 385 000 000,00 |
| Construção e apct. do centro de formação profissional do Ponguila. | 77 000 000,00 | 0,00 | 77 000 000,00 |
| Construção 1 cent. capt. trat. águas subterrâneas B.º Butaco/Luanda. | 80 000 000,00 | 0,00 | 80 000 000,00 |
| Construção 1 cent. capt. trat. águas subterrâneas B.º Mulenvos/Luanda. | 80 000 000,00 | 0,00 | 80 000 000,00 |
| Construção 1 cent. capt. trat. águas subterrâneas B.º do Sarico/Luanda. | 80 000 000,00 | 0,00 | 80 000 000,00 |
| Construção 1 cent. capt. trat. águas subterrâneas B.º do Jacaré/Luanda. | 80 000 000,00 | 0,00 | 80 000 000,00 |
| Construção 1 cent. capt. trat. águas subterrâneas B.º da Matupa/Luanda. | 80 000 000,00 | 0,00 | 80 000 000,00 |
| Construção 1 cent. capt. trat. águas subterrâneas B.º da Sapú/Luanda. | 80 000 000,00 | 0,00 | 80 000 000,00 |
| Construção 1 cent. capt. trat. águas subterrâneas B.º Vhi e Volta/Luanda. | 80 000 000,00 | 0,00 | 80 000 000,00 |
| Construção 1 cent. capt. trat. águas subterrâneas no Km. 30/Luanda. | 80 000 000,00 | 0,00 | 80 000 000,00 |
| Construção 13 residências p/técnicos de saúde Samba/Luanda. | 75 000 000,00 | 0,00 | 75 000 000,00 |
| Construção apct. centro de saúde de referência Bairro Rasta/Luanda. | 360 000 000,00 | 0,00 | 360 000 000,00 |
| Construção apct. centro de saúde de referência Bairro Simions/Luanda. | 360 000 000,00 | 0,00 | 360 000 000,00 |
| Const. apct. esc. prim. T12 no quintal escola N'Gola M'Bandi/Luanda. | 290 000 000,00 | 0,00 | 290 000 000,00 |
| Construção apct. da Biblioteca Municipal Cacuaço/Luanda. | 678 000 000,00 | 0,00 | 678 000 000,00 |
| Construção apct. da Biblioteca Municipal de Viana/Luanda. | 678 000 000,00 | 0,00 | 678 000 000,00 |
| Construção apct. hospital do funungo/Luanda... .. | 2 425 000 000,00 | 0,00 | 2 425 000 000,00 |
| Construção apct. hospital municipal do Cacuaço/Luanda... .. | 1 617 000 000,00 | 0,00 | 1 617 000 000,00 |
| Construção apct. hospital municipal do Cazenga/Luanda. | 1 617 000 000,00 | 0,00 | 1 617 000 000,00 |
| Construção apct. hospital municipal Samba/Luanda. | 2 425 000 000,00 | 0,00 | 2 425 000 000,00 |
| Construção apct. hospital municipal Sumbizanga/Luanda. | 1 617 000 000,00 | 0,00 | 1 617 000 000,00 |
| Construção da feira do artesanato/Samba. | 125 000 000,00 | 0,00 | 125 000 000,00 |
| Construção da morgue municipal do Cazenga/Luanda. | 385 000 000,00 | 0,00 | 385 000 000,00 |
| Construção de 1 posto veterinário na Barra do Cuanza/Luanda. | 15 000 000,00 | 0,00 | 15 000 000,00 |
| Construção de 1 terminal intermodal no Cacuaço/Luanda. | 539 000 000,00 | 0,00 | 539 000 000,00 |
| Construção de 1 terminal intermodal no Cazenga/Luanda. | 539 000 000,00 | 0,00 | 539 000 000,00 |
| Construção de 1 terminal intermodal de transportes de Viana/Luanda. | 539 000 000,00 | 0,00 | 539 000 000,00 |
| Construção de 13 residências p/técnicos saúde no Cacuaço/Luanda. | 75 000 000,00 | 0,00 | 75 000 000,00 |
| Construção de 2 campos polyvalentes na Samba/Luanda. | 202 000 000,00 | 0,00 | 202 000 000,00 |
| Construção de 2 campos polyvalentes no Cazenga/Luanda. | 202 000 000,00 | 0,00 | 202 000 000,00 |

| LOO/Projecto | Rec. ordinários | Linhas de crédito | Total |
|---|------------------|-------------------|------------------|
| Construção de 20 administrações comunais/Luanda | 200 000 000,00 | 0,00 | 200 000 000,00 |
| Construção de 44 moradias do Bairro dos Mutilados-Sapô/Luanda | 142 000 000,00 | 0,00 | 142 000 000,00 |
| Construção de barreiras prot. canalização tráfego pedonal/Luanda | 38 000 000,00 | 0,00 | 38 000 000,00 |
| Construção de centros de desenvolvimento comunitários/Luanda | 23 000 000,00 | 0,00 | 23 000 000,00 |
| Construção de estações de transferência de lixo/Luanda | 231 000 000,00 | 0,00 | 231 000 000,00 |
| Construção de infra-estruturas da Polícia Nacional/Luanda | 500 000 000,00 | 0,00 | 500 000 000,00 |
| Construção de lavandarias comunitárias/Luanda | 77 000 000,00 | 0,00 | 77 000 000,00 |
| Construção de mercados rurais/Luanda | 77 000 000,00 | 0,00 | 77 000 000,00 |
| Const. de paragens e cabines de autocarros e táxis | 75 000 000,00 | 0,00 | 75 000 000,00 |
| Construção de uma casa mortuária no Bairro Benfica | 66 000 000,00 | 0,00 | 66 000 000,00 |
| Construção do armazém central abast. distrib. p/antig. combat./Luanda | 77 000 000,00 | 0,00 | 77 000 000,00 |
| Construção do Cemitério do Bairro Benfica | 189 000 000,00 | 0,00 | 189 000 000,00 |
| Construção e apert. centro municipal do emprego do Rangel/Luanda | 58 000 000,00 | 0,00 | 58 000 000,00 |
| Construção e apert. de salas p/programas pic/pec/Luanda | 100 000 000,00 | 0,00 | 100 000 000,00 |
| Construção e apert. de um bloco operatório Hosp. Aug. Ngangula/Ingombota | 90 000 000,00 | 0,00 | 90 000 000,00 |
| Construção e apert. esc. prim. T12 no Bairro Benfica Sede I/Luanda | 290 000 000,00 | 0,00 | 290 000 000,00 |
| Construção e apert. esc. prim. T12 junto Bombeiro Rot.Boavista I Luanda | 290 000 000,00 | 0,00 | 290 000 000,00 |
| Construção e apert. escola prim. T12 B.º Zangado no Local Esc.3013/Luanda | 290 000 000,00 | 0,00 | 290 000 000,00 |
| Construção e apert. escola primária T12 Bairro Fubú/Luanda | 290 000 000,00 | 0,00 | 290 000 000,00 |
| Construção e apert. escola primária T12 Mbondo Chapéu/Luanda | 290 000 000,00 | 0,00 | 290 000 000,00 |
| Construção e apert. escola primária T12 na Nova Urbanização/Luanda | 290 000 000,00 | 0,00 | 290 000 000,00 |
| Construção e apert. escola primária T12 no Local da Escola 7001/Luanda | 290 000 000,00 | 0,00 | 290 000 000,00 |
| Construção e apert. escola primária T12 no Rocha Pinto/Luanda | 290 000 000,00 | 0,00 | 290 000 000,00 |
| Construção e apetrechamento centro infantil na estalagem/Viana | 29 000 000,00 | 0,00 | 29 000 000,00 |
| Construção e apetrechamento centro infantil no Kikoko/Cacuaco | 308 000 000,00 | 0,00 | 308 000 000,00 |
| Construção e apetrechamento da casa da juventude/Luanda | 40 000 000,00 | 0,00 | 40 000 000,00 |
| Construção e apetrechamento da morgue de Viana/Luanda | 385 000 000,00 | 0,00 | 385 000 000,00 |
| Construção e apetrechamento de instalações de dir.provincial e órgãos | 29 000 000,00 | 0,00 | 29 000 000,00 |
| Construção e apetrechamento do centro provincial de sangue/K.Kilaxi | 300 000 000,00 | 0,00 | 300 000 000,00 |
| Construção e apetrechamento do jardim zoológico de Viana | 80 000 000,00 | 0,00 | 80 000 000,00 |
| Construção e apetrechamento do novo edifício admin. do GPL/Luanda | 751 000 000,00 | 0,00 | 751 000 000,00 |
| Construção e apetrechamento do velório provincial/Luanda | 770 000 000,00 | 0,00 | 770 000 000,00 |
| Construção e apetrechamento escola primária T6 no Bina/Luanda | 125 000 000,00 | 0,00 | 125 000 000,00 |
| Construção e fiscalização do mercado do Punguila/Cacuaco/Luanda | 750 000 000,00 | 0,00 | 750 000 000,00 |
| Construção obs. admin. baraco p/pesca marítima/Luanda | 6 000 000,00 | 0,00 | 6 000 000,00 |
| Construção sistema de distribuição de águas p/Bairro Coop Velha/Luanda | 35 000 000,00 | 0,00 | 35 000 000,00 |
| Construção sistema de distribuição de águas p/Bairro Ramiro/Luanda | 35 000 000,00 | 0,00 | 35 000 000,00 |
| Construção zona verde parque recreativo do Canama/Luanda | 1 575 000 000,00 | 0,00 | 1 575 000 000,00 |
| Criação cond. fis. ad. p/inst. brig. flx. hs. zon. prod. rep. tartarugas | 5 000 000,00 | 0,00 | 5 000 000,00 |
| Criação do parque industrial de C. cuaco/Luanda | 100 000 000,00 | 0,00 | 100 000 000,00 |
| Criação do perímetro florestal do Rangel(Eucaliptos)/Luanda | 39 000 000,00 | 0,00 | 39 000 000,00 |
| dragagem e limpeza dos Rios Cuanza e Bengo/Luanda | 12 000 000,00 | 0,00 | 12 000 000,00 |
| Estr-cto const. infra-est. p/complementação pesca continental/Luanda | 1 000 000,00 | 0,00 | 1 000 000,00 |
| Estudo implem. sistema controlo gestão do tráfego/Luanda | 1 250 000 000,00 | 0,00 | 1 250 000 000,00 |
| Estudo planeamento e gestão de projectos GPL/Luanda | 150 000 000,00 | 0,00 | 150 000 000,00 |
| Estudos e proj. e identif. reab. infra-estruturas de turismo/Luanda | 26 000 000,00 | 0,00 | 26 000 000,00 |
| Estudos e projectos da construção residência oficial GPL/Luanda | 20 000 000,00 | 0,00 | 20 000 000,00 |
| Estudos e projectos p/ construção de portos pesqueiros/Luanda | 1 000 000,00 | 0,00 | 1 000 000,00 |
| Estudos geom. local. caracteriz. áreas explor. artes minérios/Luanda | 40 000 000,00 | 0,00 | 40 000 000,00 |
| Extensão da rede de energia às infra-estruturas de saúde/Luanda | 116 000 000,00 | 0,00 | 116 000 000,00 |
| Extensão da rede de energia às infra-estruturas de educação/Luanda | 116 000 000,00 | 0,00 | 116 000 000,00 |
| Extensão da rede de água às infra-estruturas de educação/Luanda | 96 000 000,00 | 0,00 | 96 000 000,00 |
| Extensão da rede de água às infra-estruturas de saúde/Luanda | 96 000 000,00 | 0,00 | 96 000 000,00 |
| For. equip. electromecânicos p/sist. abast. água tod. municípios/Luanda | 62 000 000,00 | 0,00 | 62 000 000,00 |
| Fornecim. e montagem 2 est. potabilizadoras água Bairro Monga/Luanda | 30 000 000,00 | 0,00 | 30 000 000,00 |
| Fornecim. e montagem 4 est. potabilizadoras água Bairro Ramiro/Luanda | 30 000 000,00 | 0,00 | 30 000 000,00 |
| Fornecim. e montagem de 2 estações potab. água no Bairro Coop Velha | 30 000 000,00 | 0,00 | 30 000 000,00 |
| Fornecimento e mont. 1 est. potabilizadora água Bairro 3. António/Luanda | 30 000 000,00 | 0,00 | 30 000 000,00 |
| Fornecimento e mont. 1 est. potabilizadora água Bairro Vija Flor/Luanda | 30 000 000,00 | 0,00 | 30 000 000,00 |
| Fornecimento e montagem 2 est. potab. águas Bairro Paq. e Sepa/Luanda | 30 000 000,00 | 0,00 | 30 000 000,00 |
| Iluminação pública decorativa da Cidade de Luanda | 154 000 000,00 | 0,00 | 154 000 000,00 |
| Iluminação pública do Bairro Benfica/Luanda | 39 000 000,00 | 0,00 | 39 000 000,00 |
| Iluminação pública do Bairro Capalangu | 39 000 000,00 | 0,00 | 39 000 000,00 |

| UG/Projecto | Rec. ordinários | Linhas de crédito | Total |
|--|-----------------|-------------------|----------------|
| Iluminação pública do Bairro Gamek/Luanda | 39 000 000,00 | 0,00 | 39 000 000,00 |
| Iluminação pública do Bairro Cassequel do Buraco/Luanda | 39 000 000,00 | 0,00 | 39 000 000,00 |
| Iluminação pública do Bairro Cassequel do Imbondeiro/Luanda | 39 000 000,00 | 0,00 | 39 000 000,00 |
| Iluminação pública do Bairro Kicagil/Luanda | 39 000 000,00 | 0,00 | 39 000 000,00 |
| Iluminação pública do Bairro Mabon/Luanda | 39 000 000,00 | 0,00 | 39 000 000,00 |
| Iluminação pública do Bairro Mulenvos de Cina/Luanda | 39 000 000,00 | 0,00 | 39 000 000,00 |
| Iluminação pública do Bairro Neves Bendinha | 39 000 000,00 | 0,00 | 39 000 000,00 |
| Iluminação pública do Bairro Precol | 39 000 000,00 | 0,00 | 39 000 000,00 |
| Iluminação pública do Bairro Rangel | 39 000 000,00 | 0,00 | 39 000 000,00 |
| Iluminação pública do Bairro Tala Hady | 39 000 000,00 | 0,00 | 39 000 000,00 |
| Iluminação pública no Bairro Morro Bento/Samba/Luanda | 39 000 000,00 | 0,00 | 39 000 000,00 |
| Iluminação pública no Bairro Operário/Sambizanga/Luanda | 39 000 000,00 | 0,00 | 39 000 000,00 |
| Implementação sist. bilhética p/transp. públ. colectivo(2.ª fase) Luanda | 225 000 000,00 | 0,00 | 225 000 000,00 |
| Informatização dos serviços Governo Provincial de Luanda | 50 000 000,00 | 0,00 | 50 000 000,00 |
| Infra-estruturas 1 loteamento p/habitação social na Camama/Luanda | 120 000 000,00 | 0,00 | 120 000 000,00 |
| Infraestruturação das antigas urbanizações/Luanda | 120 000 000,00 | 0,00 | 120 000 000,00 |
| Infraestruturação dos projectos de habitação social/Luanda | 120 000 000,00 | 0,00 | 120 000 000,00 |
| Instalação do arquivo documental digital do GPL/Luanda | 112 000 000,00 | 0,00 | 112 000 000,00 |
| Lacragem da Ilhéira do golf-1.ª fase/Luanda | 500 000 000,00 | 0,00 | 500 000 000,00 |
| Manutenção de base dados infra-estruturas água e saneamento/Luanda | 12 000 000,00 | 0,00 | 12 000 000,00 |
| Modernização do Palácio do Governo Provincial/Ingombota/Luanda | 150 000 000,00 | 0,00 | 150 000 000,00 |
| Montagem do crematório provincial/Luanda | 462 000 000,00 | 0,00 | 462 000 000,00 |
| Operação tapa-buracos em todos os municípios/Luanda | 693 000 000,00 | 0,00 | 693 000 000,00 |
| Ordenamento e parcelamento do muzondo/Luanda | 22 000 000,00 | 0,00 | 22 000 000,00 |
| Projecto const. 1 edifício 3 pisos p/ depart. prov. saúde pública/Luanda | 20 000 000,00 | 0,00 | 20 000 000,00 |
| Projecto de requalificação do Bairro Popular/Luanda | 39 000 000,00 | 0,00 | 39 000 000,00 |
| Prot. lagoas util. téc. p/destr. p/ juvenis e peixes e desova/Luanda | 2 000 000,00 | 0,00 | 2 000 000,00 |
| Protecção das baías e utilização técnicas não destrutivas/Luanda | 2 000 000,00 | 0,00 | 2 000 000,00 |
| Reab. e apetrechamento de 15 escolas primárias Ingombota/Luanda | 80 000 000,00 | 0,00 | 80 000 000,00 |
| Reab. esc. prim. n.º 4001 B.ª S. Paulo Rua Cipriano dos Santos/Luanda | 40 000 000,00 | 0,00 | 40 000 000,00 |
| Reab. esc. prim. n.º 4002 Bairro Operário Rua Garcia Neto/Luanda | 40 000 000,00 | 0,00 | 40 000 000,00 |
| Reab. esc. prim. n.º 6012 B.ª Nev. Bend. Rua Almada Negreiro/Luanda | 40 000 000,00 | 0,00 | 40 000 000,00 |
| Reab. esc. prim. n.º 4005 B.ª Com. Velódia Rua Luís P. Fonseca/Luanda | 40 000 000,00 | 0,00 | 40 000 000,00 |
| Reab. escola primária n.º 7029 Zona 19 junto Comité MPLA/Luanda | 40 000 000,00 | 0,00 | 40 000 000,00 |
| Reab. escola primária n.º 7031 Zona 19 junto a Escola 7030/Luanda | 40 000 000,00 | 0,00 | 40 000 000,00 |
| Reab. escola primária n.º 8006 Bairro da Barra do Bengo/Luanda | 40 000 000,00 | 0,00 | 40 000 000,00 |
| Reab. ampliação apetrechamento Hospital Kilamba-Kixxi/Luanda | 800 000 000,00 | 0,00 | 800 000 000,00 |
| Reab. esc. prim. n.º 2017 B.ª Sag. Esp. Rua 21 de Janelco/Maianga/Luanda | 40 000 000,00 | 0,00 | 40 000 000,00 |
| Reab. esc. prim. n.º 2013, Bairro Prenda-R. Engenheiro S. Lemos/Luanda | 40 000 000,00 | 0,00 | 40 000 000,00 |
| Reab. esc. prim. n.º 5018-B.ª Terra Nova-Detrás da Padaria Karicane/Lda | 40 000 000,00 | 0,00 | 40 000 000,00 |
| Reab. esc. prim. n.º 5029 B.ª Comissão Rangel Rua 14/Rua Soeiro/Luanda | 40 000 000,00 | 0,00 | 40 000 000,00 |
| Reab.esc. prim. n.º 7033 Zona 19 Rua 10.ª esq. Polícia/Cazenga/Luanda | 40 000 000,00 | 0,00 | 40 000 000,00 |
| Reab. escola primária n.º 8007 Bairro Alto Kifangondo/Luanda | 40 000 000,00 | 0,00 | 40 000 000,00 |
| Reab. escola primária n.º 8011 Bairro da Funda/Sede/Luanda | 40 000 000,00 | 0,00 | 40 000 000,00 |
| Reabilitação e apetrechamento do Centro Infantil Tuzila | 20 000 000,00 | 0,00 | 20 000 000,00 |
| Reabilitação ampliação apetrechamento Hospital Geral de Luanda | 600 000 000,00 | 0,00 | 600 000 000,00 |
| Reabilitação ampliação apetrechamento Hospital Cajueiros/Luanda | 800 000 000,00 | 0,00 | 800 000 000,00 |
| Reabilitação da esc. primária n.º 6020-Bairro Havemos de Voltar/Luanda | 40 000 000,00 | 0,00 | 40 000 000,00 |
| Reabilitação da escola primária n.º 1001 Rua da Samba/Luanda | 40 000 000,00 | 0,00 | 40 000 000,00 |
| Reabilitação da escola primária n.º 1008 Benfica Sede/Luanda | 40 000 000,00 | 0,00 | 40 000 000,00 |
| Reabilitação da escola primária n.º 6002 Bairro Golf/Luanda | 40 000 000,00 | 0,00 | 40 000 000,00 |
| Reabilitação de pistas rurais/Luanda | 8 000 000,00 | 0,00 | 8 000 000,00 |
| Reabilitação do campo do São Paulo (Rangel)/Luanda | 518 000 000,00 | 0,00 | 518 000 000,00 |
| Reabilitação e apetrechamento da direcção provincial da Habitação/Luanda | 15 000 000,00 | 0,00 | 15 000 000,00 |
| Reabilitação e apetrechamento do Centro Infantil Shikela | 20 000 000,00 | 0,00 | 20 000 000,00 |
| Reabilitação e manutenção estações potabilizadoras de água/Luanda | 62 000 000,00 | 0,00 | 62 000 000,00 |
| Reabilitação e modernização do Parque Zé-Dá/Luanda | 75 000 000,00 | 0,00 | 75 000 000,00 |
| Reabilitação e pintura das fachadas dos edifícios de Luanda | 231 000 000,00 | 0,00 | 231 000 000,00 |
| Reabilit. esc. prim. n.º 5012 B.ª Nello Soares -detrás da Etim/Luanda | 40 000 000,00 | 0,00 | 40 000 000,00 |
| Reabilitação escola primária n.º 3017 Rua Major Kanhangulo/Luanda | 40 000 000,00 | 0,00 | 40 000 000,00 |
| Reabilitação escola primária n.º 9012-Calumbo-Sede/Luanda | 40 000 000,00 | 0,00 | 40 000 000,00 |
| Reabilitação escola primária n.º 9013-Calumbo-Terra Nova/Luanda | 40 000 000,00 | 0,00 | 40 000 000,00 |
| Reabilitação escola primária n.º 9022-Barra do Kichil/Luanda | 40 000 000,00 | 0,00 | 40 000 000,00 |
| Reabilitação manut. centrais capt. trat. águas subterrâneas/Luanda | 116 000 000,00 | 0,00 | 116 000 000,00 |

| UO/Projecto | Rec. ordinários | Linhas de crédito | Total |
|---|-------------------------|-------------------|-------------------------|
| Reabilitação modernização da Escola Mutu-Ya-Kevelo/Luanda | 2 612 000 000,00 | 0,00 | 2 612 000 000,00 |
| Reconstrução e apert. parque da liberdade/Ingombota/Luanda | 150 000 000,00 | 0,00 | 150 000 000,00 |
| Reequipamento administrativo/GPL/Luanda | 205 000 000,00 | 0,00 | 205 000 000,00 |
| Revitalização de cinco viários da Luanda | 6 762 000 000,00 | 0,00 | 6 762 000 000,00 |
| Saneamento nas vias em todos municípios | 385 000 000,00 | 0,00 | 385 000 000,00 |
| Semaforização do casco urbano de Luanda | 50 000 000,00 | 0,00 | 50 000 000,00 |
| Sinalização horizontal | 21 000 000,00 | 0,00 | 21 000 000,00 |
| Sinalização vertical | 26 000 000,00 | 0,00 | 26 000 000,00 |
| Terraplanagem e nivelamento das vias terciárias Sambizanga/Luanda | 101 000 000,00 | 0,00 | 101 000 000,00 |
| Terraplanagem e nivelamento das vias terciárias da Samba/Luanda | 94 000 000,00 | 0,00 | 94 000 000,00 |
| Terraplanagem e nivelamento das vias terciárias de Viana/Luanda | 62 000 000,00 | 0,00 | 62 000 000,00 |
| Terraplanagem e nivelamento das vias terciárias Malanga/Luanda | 62 000 000,00 | 0,00 | 62 000 000,00 |
| Terraplanagem e nivelamento de vias terciárias do K.Kaxi | 94 000 000,00 | 0,00 | 94 000 000,00 |
| Terraplanagem e nivelamento de vias terciárias de Cacuaco/Luanda | 62 000 000,00 | 0,00 | 62 000 000,00 |
| Terraplanagem e nivelamento das vias terciárias Cazenga/Luanda | 203 000 000,00 | 0,00 | 203 000 000,00 |
| Governo Provincial de Malanje | 2 017 600 000,00 | 0,00 | 2 017 600 000,00 |
| Alargamento do sistema de abastecimento de água/Malanje | 16 000 000,00 | 0,00 | 16 000 000,00 |
| Aquis. e instal. 1 grupo de geradores de 100 Kva Kabombo/Malanje | 4 000 000,00 | 0,00 | 4 000 000,00 |
| Aquis. e instal. 1 grupo gerador de 100 Kva/Quela/Malanje | 4 000 000,00 | 0,00 | 4 000 000,00 |
| Aquis. e instal. 1 grupo gerador de 75 Kva / Massango/Malanje | 4 000 000,00 | 0,00 | 4 000 000,00 |
| Aquis. e instal. 2 grupos geradores de 75 Kva/Quela/Malanje | 1 600 000,00 | 0,00 | 1 600 000,00 |
| Aquis. e instal. 3 grupos geradores de 30 Kva/Kwaba Nzoji/Malanje | 2 400 000,00 | 0,00 | 2 400 000,00 |
| Aquis. e instal. 5 grupos de geradores de 75 Kva Luquembo/Malanje | 2 400 000,00 | 0,00 | 2 400 000,00 |
| Aquis. e instalação 1 grupo gerador 100 Kva Luquembo/Malanje | 4 000 000,00 | 0,00 | 4 000 000,00 |
| Aquis. e instalação 1 grupo gerador 100 Kva/Kwaba Nzoji/Malanje | 4 000 000,00 | 0,00 | 4 000 000,00 |
| Aquis. e instalação 1 grupo gerador de 100 Kva/Kunda Dia Base/Malanje | 4 000 000,00 | 0,00 | 4 000 000,00 |
| Aquis. e instalação 1 grupo gerador de 100 Kva Quirima/Malanje | 4 000 000,00 | 0,00 | 4 000 000,00 |
| Const. 12 pontes c/ 20m troço Kangandala-Bembo/Malanje | 75 200 000,00 | 0,00 | 75 200 000,00 |
| Const. 6 pontes c/ 20m troço /Kangandala-Carimbo-Calamagja/Malanje | 37 600 000,00 | 0,00 | 37 600 000,00 |
| Const. apert. 1 esc. 1.º ciclo c/6 salas, área serv. recreação/Malanje | 28 000 000,00 | 0,00 | 28 000 000,00 |
| Const. apert. 4 escolas primárias c/resid. serv. recreação/Malanje | 16 000 000,00 | 0,00 | 16 000 000,00 |
| Const. fisc. ap. 2 esc. 3 salas área serv. recreação/Massango/Malanje | 31 200 000,00 | 0,00 | 31 200 000,00 |
| Const. fisc. apert. 1 resid. admin. comunal/Kunda Dia Base/Malanje | 6 400 000,00 | 0,00 | 6 400 000,00 |
| Const. fisc. apert. 10 esc. c/3 salas áreas serv. recreação/Kalandula | 31 200 000,00 | 0,00 | 31 200 000,00 |
| Const. fisc. apert. 11 escolas prim. c/3 salas/Cacuso/Malanje | 16 000 000,00 | 0,00 | 16 000 000,00 |
| Const. fisc. apert. 18 escolas c/ 3 salas áreas serv. recreativo/Malanje | 47 200 000,00 | 0,00 | 47 200 000,00 |
| Const. fisc. apert. 2 administrações comunais/Caculama/Malanje | 32 000 000,00 | 0,00 | 32 000 000,00 |
| Const. fisc. apert. 3 esc. c/3 salas, ar. reserv. recreação K.D. Base | 31 200 000,00 | 0,00 | 31 200 000,00 |
| Const. fisc. apert. 3 escolas c/ 3 salas área serv. recreação/Quela/Malanje | 31 200 000,00 | 0,00 | 31 200 000,00 |
| Const. fisc. apert. 9 escolas prim. 3 salas/Kwaba-Nzoji/Malanje | 47 200 000,00 | 0,00 | 47 200 000,00 |
| Const. fisc. apert. admin. com. Quitapa/Kambundi Katembo/Malanje | 32 000 000,00 | 0,00 | 32 000 000,00 |
| Const. fisc. apert. admin. mun. secções/Kunda Dia Base | 48 000 000,00 | 0,00 | 48 000 000,00 |
| Const. fisc. apert. resid. do administ. Quitapa/K. Katembo/Malanje | 8 800 000,00 | 0,00 | 8 800 000,00 |
| Const. fiscal. 1 resid. admin. munic. adjunto/Kunda Dia Base/Malanje | 8 800 000,00 | 0,00 | 8 800 000,00 |
| Const. fiscaliz. administração municipal/Caculama/Malanje | 48 000 000,00 | 0,00 | 48 000 000,00 |
| Const. fiscaliz. apert. de 3 centros de saúde Kalandula/Malanje | 48 000 000,00 | 0,00 | 48 000 000,00 |
| Const. fiscaliz. apert. de 3 postos de saúde/Quela/Malanje | 20 000 000,00 | 0,00 | 20 000 000,00 |
| Const. fiscaliz. apert. de 5 postos de saúde Massango/Malanje | 31 200 000,00 | 0,00 | 31 200 000,00 |
| Const. fiscaliz. apert. de 5 postos de saúde/Kunda Dia Base/Malanje | 31 200 000,00 | 0,00 | 31 200 000,00 |
| Const. fiscaliz. apert. de 5 postos de saúde/Marimba/Malanje | 31 200 000,00 | 0,00 | 31 200 000,00 |
| Const. fiscaliz. apert. de 7 postos de saúde/Kalandula/Malanje | 31 200 000,00 | 0,00 | 31 200 000,00 |
| Const. fiscaliz. apert. de 8 postos de Luquembo/Malanje | 31 200 000,00 | 0,00 | 31 200 000,00 |
| Const. fiscaliz. apert. de 4 postos de saúde/Kwaba Nzoji/Malanje | 36 000 000,00 | 0,00 | 36 000 000,00 |
| Const. fiscaliz. apert. resid. p/técnicos superiores/Malanje | 16 000 000,00 | 0,00 | 16 000 000,00 |
| Const. fiscaliz. apert. 1 centro de saúde/Kwaba Nzoji/Malanje | 48 000 000,00 | 0,00 | 48 000 000,00 |
| Const. fisic. apert. 9 escolas c/3 salas áreas serv. recreativo/Malanje | 31 200 000,00 | 0,00 | 31 200 000,00 |
| Const. linha alta média e baixa tensão/Cacuso/Malanje | 37 600 000,00 | 0,00 | 37 600 000,00 |
| Const. ponte sobre o Rio Luando 187 metros/Caculama/Malanje | 16 800 000,00 | 0,00 | 16 800 000,00 |
| Construção da linha de alta tensão Malanje-Kangandala/Malanje | 22 400 000,00 | 0,00 | 22 400 000,00 |

| UCM/Projecto | Ret. ordinários | Linhas de crédito | Total |
|---|-------------------------|-------------------|-------------------------|
| Construção de passolas e lanch/Malanje | 16 000 000,00 | 0,00 | 16 000 000,00 |
| Construção de um centro de saúde/Kunda Dia Base/Malanje | 48 000 000,00 | 0,00 | 48 000 000,00 |
| Construção do Centro Universitário de Malanje | 249 600 000,00 | 0,00 | 249 600 000,00 |
| Construção do sistema de água do Quésua/Malanje | 12 000 000,00 | 0,00 | 12 000 000,00 |
| Construção fiscaliz. apct. 6 postos saúde/Kambudi Katembdo/Malanje | 31 200 000,00 | 0,00 | 31 200 000,00 |
| Construção fiscalização apct. de 6 postos de saúde Malanje | 36 000 000,00 | 0,00 | 36 000 000,00 |
| Construção mini hidroeléctrica Rio Lucala/Kalandula/Malanje | 47 200 000,00 | 0,00 | 47 200 000,00 |
| Fomento da pecuária-Malanje | 24 800 000,00 | 0,00 | 24 800 000,00 |
| Mecanização/Malanje | 24 800 000,00 | 0,00 | 24 800 000,00 |
| Peça continental/Malanje | 14 400 000,00 | 0,00 | 14 400 000,00 |
| Reab. amp. fisc. ap. 2 esc. prim. c/3 salas ar. recreação/Massango | 16 000 000,00 | 0,00 | 16 000 000,00 |
| Reab. amp. fisc. apct. 4 escolas/Kalandula/Malanje | 7 200 000,00 | 0,00 | 7 200 000,00 |
| Reab. estrada Quiluhu-Rio Kambo 68 Kms/Massango/Malanje | 28 800 000,00 | 0,00 | 28 800 000,00 |
| Reab. amp. fisc. apct. 3 esc. prim. c/3 salas áreas recreação/Quela | 16 000 000,00 | 0,00 | 16 000 000,00 |
| Reab. amp. sistema água do município sede/Kwaba Nzoji/Malanje | 16 000 000,00 | 0,00 | 16 000 000,00 |
| Reab. amp. sistema água em 3 comunas-Cacuso/Malanje | 12 000 000,00 | 0,00 | 12 000 000,00 |
| Reab. fisc. ap. 5 esc. prim. ar. serv. recreação/Massango/Malanje | 31 200 000,00 | 0,00 | 31 200 000,00 |
| Reab. fisc. apct. 12 escolas primária área serv. recreação/Quirima | 47 200 000,00 | 0,00 | 47 200 000,00 |
| Reab. fisc. apct. esc. prim. 3 salas área serv. recreação Quirima/Malanje | 16 000 000,00 | 0,00 | 16 000 000,00 |
| Reab. fiscaliz. apct. 1 admin. comunal/Kunda Dia Base/Malanje | 32 000 000,00 | 0,00 | 32 000 000,00 |
| Reabilitação fiscalização apct. de 5 postos de saúde/Malanje | 10 400 000,00 | 0,00 | 10 400 000,00 |
| Reabilitação ponte sobre Rio Kasanga 127 Kunda Dia Base/Malanje | 11 200 000,00 | 0,00 | 11 200 000,00 |
| Reabilitação da captação de águas subterrâneas/Malanje | 16 000 000,00 | 0,00 | 16 000 000,00 |
| Reabilitação de escolas primárias c/3 salas/Malanje | 31 200 000,00 | 0,00 | 31 200 000,00 |
| Reabilitação do sistema de água comunal/Malanje | 12 000 000,00 | 0,00 | 12 000 000,00 |
| Reabilitação estrada Kunda Dia Base Milando 66 Kms/Malanje | 97 600 000,00 | 0,00 | 97 600 000,00 |
| Reabilitação ponte sobre o Rio Lubanda/Kundi Dia Base/Malanje | 23 200 000,00 | 0,00 | 23 200 000,00 |
| Reforço do sistema de água/Malanje | 32 000 000,00 | 0,00 | 32 000 000,00 |
| Governo Provincial de Bengo | 1 272 000 000,00 | 0,00 | 1 272 000 000,00 |
| A. e potencialização da Angop e J. Angola/Bengo | 25 000 000,00 | 0,00 | 25 000 000,00 |
| Aprovisionamento de produtos químicos e meios diagnósticos/Bengo | 8 000 000,00 | 0,00 | 8 000 000,00 |
| Aquisição de 4 viaturas calulaz/Bengo | 32 000 000,00 | 0,00 | 32 000 000,00 |
| Aquisição de meios equipamentos hospitalares/Bengo | 52 000 000,00 | 0,00 | 52 000 000,00 |
| Conclusão da instalação do canal 2 TPA/Bengo | 23 000 000,00 | 0,00 | 23 000 000,00 |
| Construção 2 complexos de conservação de produtos agrícolas/Bengo | 16 000 000,00 | 0,00 | 16 000 000,00 |
| Construção apct. dir. provincial da cultura/Dande/Bengo | 50 000 000,00 | 0,00 | 50 000 000,00 |
| Construção apct. instalações dir. provinciais e órgãos/Dande/Bengo | 53 000 000,00 | 0,00 | 53 000 000,00 |
| Construção apct. Centro de Hemoterapia Provincial/Dande/Bengo | 75 000 000,00 | 0,00 | 75 000 000,00 |
| Construção apct. da Direcção Provincial/Dande/Bengo | 34 000 000,00 | 0,00 | 34 000 000,00 |
| Construção apct. dir. Prov. Energia e Águas/Dande/Bengo | 20 000 000,00 | 0,00 | 20 000 000,00 |
| Construção apct. edifício dos serviços de educação/Dande/Bengo | 58 000 000,00 | 0,00 | 58 000 000,00 |
| Construção apct. materialidade de Caxito(Dande Kibaxi)/Bengo | 40 000 000,00 | 0,00 | 40 000 000,00 |
| Construção apct. equipamento posto de saúde/Bengo | 15 000 000,00 | 0,00 | 15 000 000,00 |
| Construção da Biblioteca Patrimonial do Desporto/Bengo | 7 000 000,00 | 0,00 | 7 000 000,00 |
| Construção de 25 casas dirigidas/Dande/Bengo | 25 000 000,00 | 0,00 | 25 000 000,00 |
| Construção de centrais térmicas/Bengo | 2 000 000,00 | 0,00 | 2 000 000,00 |
| Construção de centros de aconselhamento familiar/Bengo | 60 000 000,00 | 0,00 | 60 000 000,00 |
| Construção de centros de formação profissional/Bengo | 12 000 000,00 | 0,00 | 12 000 000,00 |
| Construção de dois centros meteorológicos/Bengo | 4 000 000,00 | 0,00 | 4 000 000,00 |
| Construção de duas serrações/Bengo | 11 000 000,00 | 0,00 | 11 000 000,00 |
| Construção de lavanderias/Bengo | 23 000 000,00 | 0,00 | 23 000 000,00 |
| Construção de parques infantis/Bengo | 95 000 000,00 | 0,00 | 95 000 000,00 |
| Construção de rede de baixa tensão/Bengo | 2 000 000,00 | 0,00 | 2 000 000,00 |
| Construção Dir. Provincial de Promoção da Mulher/Bengo | 38 000 000,00 | 0,00 | 38 000 000,00 |
| Construção do Centro de Formação de Artes e Ofícios/Bengo | 11 000 000,00 | 0,00 | 11 000 000,00 |
| Construção do Centro de Formação Integral/Dande/Bengo | 12 000 000,00 | 0,00 | 12 000 000,00 |
| Construção do Centro de Formação Integral/Kibaxi/Bengo | 24 000 000,00 | 0,00 | 24 000 000,00 |
| Construção do Museu Histórico Natural/Dande/Bengo | 8 000 000,00 | 0,00 | 8 000 000,00 |
| Construção do Palácio Provincial da Justiça/Dande/Bengo | 20 000 000,00 | 0,00 | 20 000 000,00 |
| Construção do Registo Comercial/Dande, Bengo | 32 000 000,00 | 0,00 | 32 000 000,00 |
| Construção e instalação emissora sinal Rádio Bengo/Bengo | 18 000 000,00 | 0,00 | 18 000 000,00 |

| UO/Projecto | Rec. ordinários | Linhas de crédito | Total |
|---|-------------------------|-------------------|-------------------------|
| Criação de base de dados/Bengo | 10 000 000,00 | 0,00 | 10 000 000,00 |
| Criação de empresas públicas municipais/Nambuangongo/Bengo | 10 000 000,00 | 0,00 | 10 000 000,00 |
| Criação de empresas públicas de transportes/Dande/Bengo | 24 000 000,00 | 0,00 | 24 000 000,00 |
| Desenvolvimento da caprinocultura/Bengo | 10 000 000,00 | 0,00 | 10 000 000,00 |
| Elaboração do plano director turístico «Master Plan»/Bengo | 40 000 000,00 | 0,00 | 40 000 000,00 |
| Fábrica isovel, e transf. cajú, castanha e jinguba/Bengo | 40 000 000,00 | 0,00 | 40 000 000,00 |
| Formação capacitação e superação de quadros/Bengo | 30 000 000,00 | 0,00 | 30 000 000,00 |
| Formação e capacitação de quadros/Bengo | 14 000 000,00 | 0,00 | 14 000 000,00 |
| Formação gestores infra-estruturas quadras desportivas/Bengo | 5 000 000,00 | 0,00 | 5 000 000,00 |
| Instalação de rede de Internet/Bengo | 8 000 000,00 | 0,00 | 8 000 000,00 |
| Projecto de apoio ao poder tradicional/Bengo | 8 000 000,00 | 0,00 | 8 000 000,00 |
| Projecto rota dos escravos de ambriz/Bengo | 54 000 000,00 | 0,00 | 54 000 000,00 |
| Reab. est. hidrom. mont. novas unidades/Pto Bula Pango e K/Bengo | 2 000 000,00 | 0,00 | 2 000 000,00 |
| Reabilitação da produção de sal/Bengo | 45 000 000,00 | 0,00 | 45 000 000,00 |
| Reciclagem e qualificação de quadros/Bengo | 20 000 000,00 | 0,00 | 20 000 000,00 |
| Reforço fiscalização actv. extract. e política mineira/Bengo | 28 000 000,00 | 0,00 | 28 000 000,00 |
| Registo do cadastro de zonas mineiras/Bengo | 19 000 000,00 | 0,00 | 19 000 000,00 |
| Governo Provincial do Bié | 1 752 000 000,00 | 0,00 | 1 752 000 000,00 |
| 12 salas em Katabola-sede/Bié | 41 600 000,00 | 0,00 | 41 600 000,00 |
| 12 salas no Kuemba/Bié | 41 600 000,00 | 0,00 | 41 600 000,00 |
| Ações com o programa de Iopra/Bié | 800 000,00 | 0,00 | 800 000,00 |
| Ações com o programa de luta contra o sida/Bié | 800 000,00 | 0,00 | 800 000,00 |
| Ações com o programa de medic. essenciais/Bié | 800 000,00 | 0,00 | 800 000,00 |
| Ações com o programa de nutrição | 800 000,00 | 0,00 | 800 000,00 |
| Ações com o programa de oncocercose e schistosomíase | 800 000,00 | 0,00 | 800 000,00 |
| Ações com o programa de promoção de saúde/Bié | 800 000,00 | 0,00 | 800 000,00 |
| Ações com o programa de tuberculose/Bié | 800 000,00 | 0,00 | 800 000,00 |
| Ações com prog. alargado de vacinação PAV/Bié | 800 000,00 | 0,00 | 800 000,00 |
| Ações com programa prev. controlo a malária/Bié | 800 000,00 | 0,00 | 800 000,00 |
| Ações com programa vigilância epidemiológica/Bié | 800 000,00 | 0,00 | 800 000,00 |
| Ampliação da rede eléctrica/Chinguar/Bié | 13 600 000,00 | 0,00 | 13 600 000,00 |
| Ampliação rede distribuição água potável Mun. Nharés/Bié | 18 400 000,00 | 0,00 | 18 400 000,00 |
| Apoio a inspecção sanitária/Bié | 1 600 000,00 | 0,00 | 1 600 000,00 |
| Apoio ao sistema de comercialização | 800 000,00 | 0,00 | 800 000,00 |
| Apoio sistema conservação armazenamento sementes provincial | 800 000,00 | 0,00 | 800 000,00 |
| Aquis. 5 trat. out. insum. ag. p/ant. comb. vet. guerra ex. militar/Kuito/Bié | 10 400 000,00 | 0,00 | 10 400 000,00 |
| Aquis. de equipamentos p/reparação e construção de estradas/Bié | 23 200 000,00 | 0,00 | 23 200 000,00 |
| Aquisição de 2 ambulâncias | 9 600 000,00 | 0,00 | 9 600 000,00 |
| Aquisição de 4 ambulâncias/Kuvinga/Bié | 11 200 000,00 | 0,00 | 11 200 000,00 |
| Aquisição de medicamentos e material gastável/Bié | 7 200 000,00 | 0,00 | 7 200 000,00 |
| Aquisição de meios e equip. trabalhos topográficos da província/Bié | 4 000 000,00 | 0,00 | 4 000 000,00 |
| Aquisição de meios técnicos para comunicação social/Bié | 7 200 000,00 | 0,00 | 7 200 000,00 |
| Aquisição de produtos químicos/Bié | 9 600 000,00 | 0,00 | 9 600 000,00 |
| Aquisição de três viaturas/Kuito/Bié | 2 400 000,00 | 0,00 | 2 400 000,00 |
| Aquisição de um grupo gerador p/a sede Municipal/Kuito/Bié | 13 600 000,00 | 0,00 | 13 600 000,00 |
| Aquisição c tubos de revestimento e acessórios/Bié | 2 400 000,00 | 0,00 | 2 400 000,00 |
| Aquisição equip. acessórios para os sistemas de águas rurais/Bié | 1 600 000,00 | 0,00 | 1 600 000,00 |
| Aquisição equip. e kits prof. p/fomento activ. produt. assistidos/Bié | 12 000 000,00 | 0,00 | 12 000 000,00 |
| Assistência às vítimas de minas/Bié | 16 800 000,00 | 0,00 | 16 800 000,00 |
| Atribuição de prémios do jornalismo/Bié | 800 000,00 | 0,00 | 800 000,00 |
| Aumento da capacidade de produção na Gamba/Bié | 8 000 000,00 | 0,00 | 8 000 000,00 |
| Bemboi com 33m de comprimento/Nharés/Gamba/Sande/Bié | 4 800 000,00 | 0,00 | 4 800 000,00 |
| Bemboi com 38m de comprimento/Katabola/Bié | 5 600 000,00 | 0,00 | 5 600 000,00 |
| Campanha agrícola/Bié | 4 800 000,00 | 0,00 | 4 800 000,00 |
| Caneta com 15m de comprimento/Katabola | 2 400 000,00 | 0,00 | 2 400 000,00 |
| Casa do desportista/Bié | 9 600 000,00 | 0,00 | 9 600 000,00 |
| Cassuala com 10m de comprimento/Kuemba/Bié | 1 600 000,00 | 0,00 | 1 600 000,00 |
| Chicorda com 7m de comprimento/Kuemba/Bié | 800 000,00 | 0,00 | 800 000,00 |
| Chimbozoque com 10 mts de comprimento/Kuemba/Bié | 1 600 000,00 | 0,00 | 1 600 000,00 |
| Chinguar-Cangote com 48Km/Chinguar/Bié | 7 200 000,00 | 0,00 | 7 200 000,00 |

| UO/Projecto | Rec. ordinários | Linhas de crédito | Total |
|--|-----------------|-------------------|---------------|
| Chinguan-Cutato com 25Km/Chinguan/Bié | 4 000 000,00 | 0,00 | 4 000 000,00 |
| Chipala/Kuamba/Bié | 18 400 000,00 | 0,00 | 18 400 000,00 |
| Chissolenga com 22m de comprimento/Chitembo/Mutumbo/Bié | 3 200 000,00 | 0,00 | 3 200 000,00 |
| Chitembo com 10m de comprimento/Kuamba | 1 600 000,00 | 0,00 | 1 600 000,00 |
| Chitembo-Malengue com 30Km/Chitembo/Bié | 4 800 000,00 | 0,00 | 4 800 000,00 |
| Chitembo-Mutumbo com 175Km/Chitembo/Bié | 26 400 000,00 | 0,00 | 26 400 000,00 |
| Chitembo-Soma Cuanza com 125Km/Chitembo/Bié | 18 400 000,00 | 0,00 | 18 400 000,00 |
| Combate as ravinas/Bié | 24 000 000,00 | 0,00 | 24 000 000,00 |
| Combate ao garimpo e moderniz. serviços insp. fiscalização/Bié | 8 800 000,00 | 0,00 | 8 800 000,00 |
| Comuna de Casumbi/Andulo/Bié | 22 400 000,00 | 0,00 | 22 400 000,00 |
| Conclusão da Cadeia do Capolo/Kuito/Bié | 2 400 000,00 | 0,00 | 2 400 000,00 |
| Const. sistema captação água na Comuna do Mutumbo/Bié | 7 200 000,00 | 0,00 | 7 200 000,00 |
| Const. 1 ponte metálica Rio Cutato 80m Kunhinga-Mungo/Bié | 6 400 000,00 | 0,00 | 6 400 000,00 |
| Const. 23 esquadras policiais nas comunas proj. tipo/Bié | 23 200 000,00 | 0,00 | 23 200 000,00 |
| Const. apct. 1 centro saúde interna Comuna Çangote/Chinguan/Bié | 4 000 000,00 | 0,00 | 4 000 000,00 |
| Const. apct. 1 centro saúde na Comuna Casumbi/Andulo/Bié | 39 200 000,00 | 0,00 | 39 200 000,00 |
| Const. apct. 18 residências administradores munic. e adjuntos/Bié | 11 200 000,00 | 0,00 | 11 200 000,00 |
| Const. apct. 60 residências administradores comuna. e adjuntos/Bié | 29 600 000,00 | 0,00 | 29 600 000,00 |
| Const. apct. centro administrativo (Tipo B)/Andulo/Bié | 25 600 000,00 | 0,00 | 25 600 000,00 |
| Const. apct. centro administrativo do Bié(Tipo A)/Bié | 51 200 000,00 | 0,00 | 51 200 000,00 |
| Const. apct. centro de pesquisa da pesca artesanal/Bié | 6 400 000,00 | 0,00 | 6 400 000,00 |
| Const. apct. centro hemoterapia laborat. análises clínicas/Bié | 4 800 000,00 | 0,00 | 4 800 000,00 |
| Const. apct. dir. prov. energia e águas/Bié | 4 000 000,00 | 0,00 | 4 000 000,00 |
| Const. apct. edifício direcção provincial de saúde/Kuito/Bié | 7 200 000,00 | 0,00 | 7 200 000,00 |
| Const. apct. inst. direcção prov. agricultura/Kuito/Bié | 74 400 000,00 | 0,00 | 74 400 000,00 |
| Const. apct. uma escola com 3 salas de aulas/Kuamba/Bié | 8 800 000,00 | 0,00 | 8 800 000,00 |
| Const. apct. 6 residências p/funcionários/Kuamba/Bié | 5 600 000,00 | 0,00 | 5 600 000,00 |
| Const. apct. 6 posto de saúde tipo 2 na Aldeia de Chinguan/Bié | 5 600 000,00 | 0,00 | 5 600 000,00 |
| Const. de 20 residências para técnicos do sector/Bié | 5 600 000,00 | 0,00 | 5 600 000,00 |
| Const. edif. serviços apoio ao Centro Materno Infantil/Andulo/Bié | 4 000 000,00 | 0,00 | 4 000 000,00 |
| Const. estr. Kuquema-Chisingu-Partido 13 (Norte Cid. Kuito) c/25km/Bié | 49 600 000,00 | 0,00 | 49 600 000,00 |
| Const. est. Kuquema-Ngele-Jimba Sãili-Bagalho (Leste Cidade Kuito)30km/Bié | 60 000 000,00 | 0,00 | 60 000 000,00 |
| Const. palácio da justiça no Município do Andulo/Bié | 5 600 000,00 | 0,00 | 5 600 000,00 |
| Const. uma cadeia frio prov. p/aprovisios. vacinas/Kuito/Bié | 4 000 000,00 | 0,00 | 4 000 000,00 |
| Construção e apct. da Administração Municipal do Kunhinga/Bié | 4 000 000,00 | 0,00 | 4 000 000,00 |
| Construção Estádio Municipal de Futebol do Kuito/Bié | 34 400 000,00 | 0,00 | 34 400 000,00 |
| Construção apct. centro administrativo (Tipo C)/Chitembo/Bié | 12 800 000,00 | 0,00 | 12 800 000,00 |
| Construção apct. centro administrativo (Tipo C)/Kuamba/Bié | 12 800 000,00 | 0,00 | 12 800 000,00 |
| Construção apct. centro administrativo (Tipo C)/Kunhinga/Bié | 12 800 000,00 | 0,00 | 12 800 000,00 |
| Construção apct. centro administrativo (Tipo C)/Nharéa/Bié | 12 800 000,00 | 0,00 | 12 800 000,00 |
| Construção apct. do centro administrativo (Tipo B) Chinguan/Bié | 25 600 000,00 | 0,00 | 25 600 000,00 |
| Construção apct. do centro administrativo (Tipo B)/Kamacupa/Bié | 25 600 000,00 | 0,00 | 25 600 000,00 |
| Construção apct. do edifício da direcção/Bié | 30 400 000,00 | 0,00 | 30 400 000,00 |
| Construção casa da juventude e seu apct. Kuito/Bié | 14 400 000,00 | 0,00 | 14 400 000,00 |
| Construção de 2 piscinas/Bié | 1 600 000,00 | 0,00 | 1 600 000,00 |
| Construção de 475 pontos de água de captação subterranea/Bié | 6 400 000,00 | 0,00 | 6 400 000,00 |
| Construção de 9 centros comunitários/Bié | 16 800 000,00 | 0,00 | 16 800 000,00 |
| Construção de 9 valas de rega/Bié | 1 600 000,00 | 0,00 | 1 600 000,00 |
| Construção de um campo de tenis e seu apct. Bié | 1 600 000,00 | 0,00 | 1 600 000,00 |
| Construção de um complexo juvenil/Bié | 7 200 000,00 | 0,00 | 7 200 000,00 |
| Construção de uma escola do 1.º ciclo/Chinguan/Cutato/Bié | 20 000 000,00 | 0,00 | 20 000 000,00 |
| Construção de uma escola do 1.º ciclo/Chinguan/Bié | 20 000 000,00 | 0,00 | 20 000 000,00 |
| Construção do palácio da justiça/Kamacupa/Bié | 5 600 000,00 | 0,00 | 5 600 000,00 |
| Construção e apct. administração de Nharéa/Bié | 4 000 000,00 | 0,00 | 4 000 000,00 |
| Construção e apct. da Administração Municipal do Kuamba/Bié | 4 000 000,00 | 0,00 | 4 000 000,00 |
| Construção e apct. da Administração Municipal do Andulo/Bié | 4 000 000,00 | 0,00 | 4 000 000,00 |
| Construção e apct. de 19 administrações comunitárias/Bié | 40 000 000,00 | 0,00 | 40 000 000,00 |
| Construção e apct. do centro administrativo (Tipo C) Katábola/Bié | 12 800 000,00 | 0,00 | 12 800 000,00 |
| Construção e apct. do Palácio Municipal de Kamacupa/Bié | 2 400 000,00 | 0,00 | 2 400 000,00 |
| Construção e apct. do Palácio Municipal do Andulo/Bié | 2 400 000,00 | 0,00 | 2 400 000,00 |
| Construção e apct. do Palácio Municipal do Chinguan/Bié | 2 400 000,00 | 0,00 | 2 400 000,00 |
| Construção e apct. do Palácio Municipal do Kuamba/Bié | 2 400 000,00 | 0,00 | 2 400 000,00 |
| Construção e apct. um edifício para dir. provincial-Kuito/Bié | 9 600 000,00 | 0,00 | 9 600 000,00 |

| UO/Projecto | Rec. ordinárias | Linhas de crédito | Total |
|---|-----------------|-------------------|---------------|
| Construção e manutenção de 63 pontecos de madeira/Kuamba/Bié | 1 600 000,00 | 0,00 | 1 600 000,00 |
| Construção e vedação do muro do Hospital Municipal/Bié | 8 000 000,00 | 0,00 | 8 000 000,00 |
| Construção esquadra policial Tipo A Chinguan/Bié | 2 400 000,00 | 0,00 | 2 400 000,00 |
| Construção esquadra policial Tipo A Kamacupa/Bié | 2 400 000,00 | 0,00 | 2 400 000,00 |
| Construção esquadra policial Tipo A no Munic. do Andulo/Bié | 2 400 000,00 | 0,00 | 2 400 000,00 |
| Construção esquadras policiais Tipo B no Kuamba-Bié | 1 600 000,00 | 0,00 | 1 600 000,00 |
| Construção IMNE da 12 Salas/Nharéa/Bié | 8 800 000,00 | 0,00 | 8 800 000,00 |
| Crear cond. favoreçam a implantação do mestrado Provincia/Bié | 12 800 000,00 | 0,00 | 12 800 000,00 |
| De Chissala/Kunhinga/Bié | 8 000 000,00 | 0,00 | 8 000 000,00 |
| Dondro/Kunhinga/Bié | 18 400 000,00 | 0,00 | 18 400 000,00 |
| Druina com 10m de comprimento/Andulo/Bié | 1 600 000,00 | 0,00 | 1 600 000,00 |
| Dundu com 15m de comprimento/Kuamba/Bié | 1 600 000,00 | 0,00 | 1 600 000,00 |
| Elaboração de esboços cartográficos e limites?9 municípios/Bié | 4 000 000,00 | 0,00 | 4 000 000,00 |
| Elaboração de planos de urbanização?9 município/Bié | 4 000 000,00 | 0,00 | 4 000 000,00 |
| Enhassa com 20 mts de comprimento/Kuamba/Bié | 1 600 000,00 | 0,00 | 1 600 000,00 |
| Estudos projectos e fiscalização/Bié | 9 600 000,00 | 0,00 | 9 600 000,00 |
| Fomento avícola/Bié | 6 400 000,00 | 0,00 | 6 400 000,00 |
| Fomento da suinicultura(8)/Bié | 3 200 000,00 | 0,00 | 3 200 000,00 |
| Fomento das seções juvenis e desportivas/Bié | 1 600 000,00 | 0,00 | 1 600 000,00 |
| Fomento de caprinicultura(15)/Bié | 3 200 000,00 | 0,00 | 3 200 000,00 |
| Form. prof. 1000 beneficiários antigos comb. veteranos guerra/Bié | 8 000 000,00 | 0,00 | 8 000 000,00 |
| Formação de quadros de saúde/Bié | 800 000,00 | 0,00 | 800 000,00 |
| Formação de quadros/Bié | 800 000,00 | 0,00 | 800 000,00 |
| Formação dos agentes desportivos/Bié | 4 000 000,00 | 0,00 | 4 000 000,00 |
| Formação dos profissionais do sector/Bié | 3 200 000,00 | 0,00 | 3 200 000,00 |
| Formação e capacitação de quadros/Bié | 4 000 000,00 | 0,00 | 4 000 000,00 |
| Hosal/Cambândua/Kuito/Bié | 18 400 000,00 | 0,00 | 18 400 000,00 |
| Inst. unidade de produção avícola e incubadora/Bié | 1 600 000,00 | 0,00 | 1 600 000,00 |
| Instal. rede eléctrica fotovoltaica/Kamacupa/Bié | 4 800 000,00 | 0,00 | 4 800 000,00 |
| Instalação de redes eléctricas fotovoltaicas no meio rural/Bié | 12 000 000,00 | 0,00 | 12 000 000,00 |
| Instalação do sistema de conservação do peixe fluvial/Bié | 800 000,00 | 0,00 | 800 000,00 |
| Intervenção nas estradas terciárias/Bié | 25 600 000,00 | 0,00 | 25 600 000,00 |
| Ique com 13m de comprimento Kuamba/Bié | 2 400 000,00 | 0,00 | 2 400 000,00 |
| Jamba com 10m de comprimento/Katabola/Bié | 1 600 000,00 | 0,00 | 1 600 000,00 |
| Jombo com 19m de comprimento/Nharéa/Gamba/Sande/Bié | 3 200 000,00 | 0,00 | 3 200 000,00 |
| Kacuchi com 15m de comprimento/Kuito/Chicala/Cachingues/Bié | 2 400 000,00 | 0,00 | 2 400 000,00 |
| Kacuchi com 15m de comprimento/Chitemba/Mutumbo/Bié | 2 400 000,00 | 0,00 | 2 400 000,00 |
| Kacumono com 10m de comprimento/Kuamba/Bié | 1 600 000,00 | 0,00 | 1 600 000,00 |
| Kamacupa-Gamaba-Nharéa com 75 Km/Kamacupa/Nharéa/Bié | 11 200 000,00 | 0,00 | 11 200 000,00 |
| Kamansaji com 10m de comprimento/Kuamba/Bié | 1 600 000,00 | 0,00 | 1 600 000,00 |
| Kamassaca com 8m de comprimento/Kuamba/Bié | 800 000,00 | 0,00 | 800 000,00 |
| Kamuchito com 10m de comprimento/Kuamba/Bié | 1 600 000,00 | 0,00 | 1 600 000,00 |
| Kanhaponde com 12m de comprimento/Kuamba/Bié | 1 600 000,00 | 0,00 | 1 600 000,00 |
| Katabola-calueira com 32km /Katabola/Bié | 4 800 000,00 | 0,00 | 4 800 000,00 |
| Katabola-Chiuca com 26 Km/Katabola/Bié | 4 000 000,00 | 0,00 | 4 000 000,00 |
| Katabola-Sande com 35 Km/Katabola/Bié | 5 600 000,00 | 0,00 | 5 600 000,00 |
| Kavale com 10m de comprimento/Kuamba/Bié | 1 600 000,00 | 0,00 | 1 600 000,00 |
| Kondo com 22m de comprimento/Katabola/Calueira/Bié | 3 200 000,00 | 0,00 | 3 200 000,00 |
| Konjo com 22m de comprimento/Katabola/Sande/Bié | 3 200 000,00 | 0,00 | 3 200 000,00 |
| Konjo com 27m de comprimento/Nharéa/Gamba/Sande/Bié | 4 000 000,00 | 0,00 | 4 000 000,00 |
| Kuamba com 13m de comprimento/Kuamba/Bié | 3 400 000,00 | 0,00 | 3 400 000,00 |
| Kuamba-Luando com 125 Km/Kuamba/Bié | 18 400 000,00 | 0,00 | 18 400 000,00 |
| Kuamba-Sachiuemuna com 78 Km/Kuamba/Bié | 12 000 000,00 | 0,00 | 12 000 000,00 |
| Kuila com 13m de comprimento/Andulo/Bié | 2 400 000,00 | 0,00 | 2 400 000,00 |
| Kuime com 26m de comprimento/Andulo/Bié | 4 000 000,00 | 0,00 | 4 000 000,00 |
| Kuito com 15m de comprimento/Kuito/Kunje/Bié | 4 000 000,00 | 0,00 | 4 000 000,00 |
| Kuito com 20m de comprimento/Kuito/Kunje/Bié | 5 600 000,00 | 0,00 | 5 600 000,00 |
| Kuito- Chicala-Mutumbo-Mumbue com 140 Km/Kuito/Chitembo/Bié | 19 200 000,00 | 0,00 | 19 200 000,00 |
| Kuito-Cambândua com 53 Km/Kuito/Bié | 8 000 000,00 | 0,00 | 8 000 000,00 |
| Kunde com 13m de comprimento/Chitembo/Mutumbo/Bié | 2 400 000,00 | 0,00 | 2 400 000,00 |
| Kunhinga-Belo horizonte com 47Km/Kunhinga/Bié | 7 200 000,00 | 0,00 | 7 200 000,00 |
| Kunje Com 12m de Comprimento/Kuamba/Bié | 1 600 000,00 | 0,00 | 1 600 000,00 |
| Kuquema com 36m de comprimento/Kuito/Chicala/Mutumbo/Bié | 5 600 000,00 | 0,00 | 5 600 000,00 |

| UO/Projecto | Rec. ordinários | Linhas de crédito | Total |
|---|-------------------------|-------------------|-------------------------|
| Kuve com 22m de comprimento/Nharéa/Gamba/Sando/Bié | 3 200 000,00 | 0,00 | 3 200 000,00 |
| Liawa com 25m de comprimento/Kuamba/Bié | 4 000 000,00 | 0,00 | 4 000 000,00 |
| Lussel com 10m de comprimento/Kuamba/Bié | 1 600 000,00 | 0,00 | 1 600 000,00 |
| Manutenção dos sistemas de água/Bié | 11 200 000,00 | 0,00 | 11 200 000,00 |
| Manutenção e conservação dos edifícios públicos/Bié | 19 200 000,00 | 0,00 | 19 200 000,00 |
| Mapeamento das áreas turísticas/Bié | 12 000 000,00 | 0,00 | 12 000 000,00 |
| Meios transp. (motorizadas) para o pessoal de inspecção escolar/Bié | 1 600 000,00 | 0,00 | 1 600 000,00 |
| Melhoramento de pastas e forragens(4)Bié | 800 000,00 | 0,00 | 800 000,00 |
| Monta com 10m de comprimento/Katabola/Bié | 1 600 000,00 | 0,00 | 1 600 000,00 |
| Muambambi com 15m de comprimento/Katabola/Bié | 2 400 000,00 | 0,00 | 2 400 000,00 |
| Muanguli com 15m de comprimento/Katabola/Bié | 2 400 000,00 | 0,00 | 2 400 000,00 |
| Ndala Kurvale com 6m de comprimento/Kuamba/Bié | 800 000,00 | 0,00 | 800 000,00 |
| Ngando com 14m de comprimento/Kuamba/Bié | 2 400 000,00 | 0,00 | 2 400 000,00 |
| Nharéa-Cajete-Dardo-Lubia Com 174 Km/Nharéa/Bié | 26 400 000,00 | 0,00 | 26 400 000,00 |
| Nharéa-Lubia com 75 Km/Nharéa/Bié | 11 200 000,00 | 0,00 | 11 200 000,00 |
| Programa de combate a ruínas/Bié | 3 200 000,00 | 0,00 | 3 200 000,00 |
| Programa de fiscalização florestal/Bié | 800 000,00 | 0,00 | 800 000,00 |
| Reab. apert. do centro de estudos de Cellunga/Bié | 800 000,00 | 0,00 | 800 000,00 |
| Reab. apert. do edifício associação dos antigos combatentes/Bié | 800 000,00 | 0,00 | 800 000,00 |
| Reab. arranamento incluído redes séc. passelas nas comunas/Bié | 19 200 000,00 | 0,00 | 19 200 000,00 |
| Reab. apetrechamento antiga direcção provincial obras públicas/Bié | 2 400 000,00 | 0,00 | 2 400 000,00 |
| Reabilitação de largos e Jardins/Katabola/Bié | 12 000 000,00 | 0,00 | 12 000 000,00 |
| Reabilitação do campo de futebol 11/Bié | 8 000 000,00 | 0,00 | 8 000 000,00 |
| Reabilitação do parque infantil da sede municipal/Chitembo/Bié | 3 200 000,00 | 0,00 | 3 200 000,00 |
| Reabilitação resid. do administrador munic. adjunto/Kuamba/Bié | 4 000 000,00 | 0,00 | 4 000 000,00 |
| Reforço institucional/Bié | 5 600 000,00 | 0,00 | 5 600 000,00 |
| Sistema abastecimento água potável da Comuna da Cayeye/Bié | 12 000 000,00 | 0,00 | 12 000 000,00 |
| Tecnologia de Informação/Bié | 800 000,00 | 0,00 | 800 000,00 |
| Ukolonga com 36m de comprimento/Katabola/Bié | 5 600 000,00 | 0,00 | 5 600 000,00 |
| Walondo com 18m de comprimento/Nharéa/Gamba/Sando/Bié | 3 200 000,00 | 0,00 | 3 200 000,00 |
| Governo Provincial do Huambo | 3 397 600 000,00 | 0,00 | 3 397 600 000,00 |
| Amp. c/mais 6 salas de aulas escolas prim. Sangapele/Huambo/Sede | 23 200 000,00 | 0,00 | 23 200 000,00 |
| Amp. da escola prim. n.º 165 c/12 salas no Colamba/Sdes Huambo | 12 000 000,00 | 0,00 | 12 000 000,00 |
| Amp. escola n.º 37 secundária c/12 salas no St.º António/Huambo | 40 000 000,00 | 0,00 | 40 000 000,00 |
| Amp. escola n.º 58 c/12 salas de aulas no Camunda/Sede Huambo | 28 000 000,00 | 0,00 | 28 000 000,00 |
| Amp. escolas prim. 148 c/6 salas de aulas S. João/Mun. do Huambo | 28 000 000,00 | 0,00 | 28 000 000,00 |
| Apert. mobiliário e equip. edifício do Governo/Huambo | 76 800 000,00 | 0,00 | 76 800 000,00 |
| Const. 50 pontos de água zonas rurais/T. Tcholoanga/Huambo | 5 600 000,00 | 0,00 | 5 600 000,00 |
| Const. apert. da residência dos quadros na Chijipa Sede/Huambo | 5 600 000,00 | 0,00 | 5 600 000,00 |
| Const. apert. edifício administrativo do GEP/Huambo | 80 000 000,00 | 0,00 | 80 000 000,00 |
| Const. condomínio p/20 casas p/técnicos 2.ª fase -Caála/Huambo | 64 000 000,00 | 0,00 | 64 000 000,00 |
| Const. condomínios 20 casas p/técnicos 2.ª fase -Cachiungo/Huambo | 50 400 000,00 | 0,00 | 50 400 000,00 |
| Const. de residência p/professores no Cahululo/Huambo Sede | 9 600 000,00 | 0,00 | 9 600 000,00 |
| Const. de uma residência p/professores no Caputo (Bave)/Huambo | 13 600 000,00 | 0,00 | 13 600 000,00 |
| Const. de uma residência p/os prof. no Canata Tehicala Sede/Huambo | 17 600 000,00 | 0,00 | 17 600 000,00 |
| Const. e apert. da residência p/prof. Aldeia Calessi-Sede/Huambo | 12 800 000,00 | 0,00 | 12 800 000,00 |
| Const. e apert. da residência p/prof. Aldeia Colombo-Sede/Huambo | 12 800 000,00 | 0,00 | 12 800 000,00 |
| Const. esc. 2.º ciclo de formação de prof. c/20 salas no Huambo | 141 600 000,00 | 0,00 | 141 600 000,00 |
| Const. esc. sec. 2.º ciclo c/20 salas São Pedro Sub-Urbana/Huambo | 52 800 000,00 | 0,00 | 52 800 000,00 |
| Const. residência dos técnicos de educação na sede Cumbila/Huambo | 19 200 000,00 | 0,00 | 19 200 000,00 |
| Const. residência dos técnicos de educação na sede Galanga/Huambo | 20 000 000,00 | 0,00 | 20 000 000,00 |
| Const. residência p/ enfermeiro Ombala Kalembe (Sanhoto) Huambo | 13 600 000,00 | 0,00 | 13 600 000,00 |
| Const. residência p/prof. na Aldeia Guemengue na Cuina/Huambo | 13 600 000,00 | 0,00 | 13 600 000,00 |
| Const. residência p/professores na sede Comuna do Hengue/Huambo | 14 400 000,00 | 0,00 | 14 400 000,00 |
| Const. residências p/enfermeiros no Sangapele/ Sede/Huambo | 7 200 000,00 | 0,00 | 7 200 000,00 |
| Const. escola prom. c/6 salas de aulas Kavinda/Calima/Huambo | 23 200 000,00 | 0,00 | 23 200 000,00 |
| Const. mangas vacinação todas comunas/Chicala-Chol/Huambo | 2 400 000,00 | 0,00 | 2 400 000,00 |
| Construção 10 residências função p/quadros saúde/Huambo(M) | 16 000 000,00 | 0,00 | 16 000 000,00 |
| Construção apert. do edifício da cultura do Huambo | 156 000 000,00 | 0,00 | 156 000 000,00 |
| Construção da escola prim. c/6 salas de aulas Sesse/Calima/Huambo | 21 600 000,00 | 0,00 | 21 600 000,00 |
| Construção de 1 residência p/professores na Catata/Huambo | 13 600 000,00 | 0,00 | 13 600 000,00 |

| UD/Projecto | Rec. ordinárias | Linhas de crédito | Total |
|--|-----------------|-------------------|----------------|
| Construção de 2 aterros sanitários Sede Huambo | 15 200 000,00 | 0,00 | 15 200 000,00 |
| Construção de aterros sanitários da Cidade do Huambo | 51 200 000,00 | 0,00 | 51 200 000,00 |
| Construção de escolas primárias c/6 salas no Buçago/Sede Huambo | 28 000 000,00 | 0,00 | 28 000 000,00 |
| Construção de um campo polivalente na Calomanda/Huambo Sede | 30 400 000,00 | 0,00 | 30 400 000,00 |
| Construção do centro de emprego do Huambo | 64 000 000,00 | 0,00 | 64 000 000,00 |
| Construção do edifício para o Instit. Gestão Urbana/Huambo | 131 200 000,00 | 0,00 | 131 200 000,00 |
| Construção do Magistério Primário/Huambo | 66 400 000,00 | 0,00 | 66 400 000,00 |
| Construção do Posto Policial da Kalima/Huambo | 9 600 000,00 | 0,00 | 9 600 000,00 |
| Construção residência p/enfermeiros no Ngulawa Calima Huambo | 15 200 000,00 | 0,00 | 15 200 000,00 |
| Criação coop. esp. prod. mel apicult. Sede Mun. Chimbo/Huambo | 8 800 000,00 | 0,00 | 8 800 000,00 |
| Elab. planos dir. Mun. Huambo Comuna Chipipa e Calima/Huambo | 32 200 000,00 | 0,00 | 32 200 000,00 |
| Elab. planos estrutural do Município Huambo Chipipa e Calima/Huambo | 44 800 000,00 | 0,00 | 44 800 000,00 |
| Est. proj. p/ requalif. ribeira da granja desde a Estufa/Sacahala/Huambo | 7 200 000,00 | 0,00 | 7 200 000,00 |
| Est. proj. desas. rio cunhangama desde ponte até foz Rio Barrag. Gove | 7 200 000,00 | 0,00 | 7 200 000,00 |
| Estudo e projectos da Cidade Universitária do Planalto/Huambo | 56 000 000,00 | 0,00 | 56 000 000,00 |
| Estudo proj. fiscaliz. p/abert. circular Cid. Huambo/70km Est. Nova | 7 600 000,00 | 0,00 | 7 600 000,00 |
| Estudos e projectos | 40 000 000,00 | 0,00 | 40 000 000,00 |
| Fiscalização outros encargos do programa/Huambo | 52 000 000,00 | 0,00 | 52 000 000,00 |
| Fomento criação animais pequeno e médio porte/Londuibale/Huambo | 9 600 000,00 | 0,00 | 9 600 000,00 |
| Fornecimento de meios equip.p/const. apst. do Hosp. Pediátrico/Huambo | 113 600 000,00 | 0,00 | 113 600 000,00 |
| Montagem de um novo sistema de água no Cambiote/Huambo | 120 000 000,00 | 0,00 | 120 000 000,00 |
| Prog. apoio a iniciativa turística no Município do Huambo | 10 400 000,00 | 0,00 | 10 400 000,00 |
| Prog. const. desenv. vilas rurais no Huambo(M) | 13 600 000,00 | 0,00 | 13 600 000,00 |
| Prog. desenv. activ. comerc. serviços todas comunas/Huambo | 70 400 000,00 | 0,00 | 70 400 000,00 |
| Prog. fomento à actividade hoteleira e turística Huambo | 12 800 000,00 | 0,00 | 12 800 000,00 |
| Prog. intt. para-raios nos objectivos sociais/Huambo | 20 000 000,00 | 0,00 | 20 000 000,00 |
| Prog. invest. conserv. património cultural em todo Município/Huambo | 4 800 000,00 | 0,00 | 4 800 000,00 |
| Prog. melhor. inst. água canaliz. zonas rurais h. Município/Huambo | 84 800 000,00 | 0,00 | 84 800 000,00 |
| Prog. modern. Tec. Órg. C. S. Estado Lí Rádio Hbo Tpa Angop J. Angola | 8 000 000,00 | 0,00 | 8 000 000,00 |
| Prog. reinfra-estrutura bairros e periurbanos do Huambo Sede/Huambo | 35 200 000,00 | 0,00 | 35 200 000,00 |
| Prog. repovoam. florest. todas comunas Tchicala Tcholahanga/Huambo | 2 400 000,00 | 0,00 | 2 400 000,00 |
| Prog. requalif. cemitérios da Cidade do Huambo/Huambo Sede | 8 000 000,00 | 0,00 | 8 000 000,00 |
| Prog. melhor. illum. públ. bairros periféricos Prov. Huambo(fase 2)/Huambo | 80 000 000,00 | 0,00 | 80 000 000,00 |
| Programa fomento actividades turística/Huambo | 9 600 000,00 | 0,00 | 9 600 000,00 |
| Programa infra-estrutura terrenos urbaniz. reservas fundiárias Huambo | 80 000 000,00 | 0,00 | 80 000 000,00 |
| Programa reabilitação do jardim zoológico do Huambo | 15 200 000,00 | 0,00 | 15 200 000,00 |
| Programa apoio auto-const. dirigida p/ antigos combatentes/Huambo | 13 600 000,00 | 0,00 | 13 600 000,00 |
| Programa const. infra-estruturas agrícolas no Huambo/Município | 28 000 000,00 | 0,00 | 28 000 000,00 |
| Programa de campanhas agrícola no Huambo Município/Huambo | 40 000 000,00 | 0,00 | 40 000 000,00 |
| Programa de contenção de ravinas/Huambo | 15 200 000,00 | 0,00 | 15 200 000,00 |
| Programa de desenvolvimento e fomento agro-pecuária/Huambo | 16 800 000,00 | 0,00 | 16 800 000,00 |
| Programa de fomento da pesca continental/Huambo | 9 600 000,00 | 0,00 | 9 600 000,00 |
| Programa de massificação cultural no Huambo Município | 7 200 000,00 | 0,00 | 7 200 000,00 |
| Programa de massificação desportiva no Huambo | 7 200 000,00 | 0,00 | 7 200 000,00 |
| Programa de reequip. reab. infra-estruturas saúde Huambo(M) | 12 000 000,00 | 0,00 | 12 000 000,00 |
| Programa de sanidade e reprodução animal/Huambo | 5 600 000,00 | 0,00 | 5 600 000,00 |
| Programa Huambo Capital Ecológica do Huambo | 58 400 000,00 | 0,00 | 58 400 000,00 |
| Programa Huambo cimento e tinta (fase 2) Huambo | 72 000 000,00 | 0,00 | 72 000 000,00 |
| Programa inst. eléctrica zonas rurais Huambo Município | 17 600 000,00 | 0,00 | 17 600 000,00 |
| Programa reab. 94.200m ² passeios lúpicis Cidade Huambo | 38 400 000,00 | 0,00 | 38 400 000,00 |
| Programa reab. requalif. sist. esgoto na Cidade Huambo | 16 800 000,00 | 0,00 | 16 800 000,00 |
| Programa reabilitação ampliação centros de saúde/Huambo(M) | 42 400 000,00 | 0,00 | 42 400 000,00 |
| Programa reforestamento florestal no Huambo/Município | 92 800 000,00 | 0,00 | 92 800 000,00 |
| Reab. ampliação Esc. Sec. Declinda Rodrigues com 12 salas/Huambo | 56 000 000,00 | 0,00 | 56 000 000,00 |
| Reab. apst. Instituto de Investigação Veterinário do Huambo | 63 200 000,00 | 0,00 | 63 200 000,00 |
| Reab. apst. eq. sec. Il ciclo c/14 salas Marien Nguabi fase 2/Huambo | 62 400 000,00 | 0,00 | 62 400 000,00 |
| Reab. da residência Admin. Adjunto Município do Bailundo/Huambo | 12 000 000,00 | 0,00 | 12 000 000,00 |
| Reabilitação do Edifício do Governo fase 2/Huambo | 80 000 000,00 | 0,00 | 80 000 000,00 |
| Reabilitação do Jardim na Rua Imaculada Conceição Sede/Huambo | 6 400 000,00 | 0,00 | 6 400 000,00 |
| Reabilitação do posto policial de Santo Amaro/Huambo | 4 000 000,00 | 0,00 | 4 000 000,00 |
| Reabilitação estaleiros da Administração Municipal do Huambo | 23 200 000,00 | 0,00 | 23 200 000,00 |
| Requalif. Ribeira Granja desde a Estufa/Sacahala/Huambo | 42 400 000,00 | 0,00 | 42 400 000,00 |
| Requalif. urbana áreas ocup. (terrenos) anarq. Província do Huambo | 8 800 000,00 | 0,00 | 8 800 000,00 |

| UO/Projecto | Rec. ordinários | Linha de crédito | Total |
|--|-------------------------|------------------|-------------------------|
| Requalificação da estufa fria 2.ª fase no Huambo Sede/Huambo | 68 800 000,00 | 0,00 | 68 800 000,00 |
| Requalificação f. jardins frente aeroporto Albano Machado/Huambo Sede | 15 200 000,00 | 0,00 | 15 200 000,00 |
| Terrap. 3km est. troço b. CPB-Macocolo Const. de 3 Phs/Huambo | 4 000 000,00 | 0,00 | 4 000 000,00 |
| Terrap. 7km est. troço (B. S. António- Kapango) Const. 4 Phs/Huambo | 8 800 000,00 | 0,00 | 8 800 000,00 |
| Terrap. 7km est. troço portão P.Chilanga B. 27 Kass.Const.4 Phs/Huambo | 8 800 000,00 | 0,00 | 8 800 000,00 |
| Terrap. 3km est. troço Cemitério Mau. Ant. Ptu Const. 34 Phs/Huambo | 4 000 000,00 | 0,00 | 4 000 000,00 |
| Terrap. 4km est. troço B. Caclilus Norte (Mer C, Centro const.4 Phs/Huambo | 5 600 000,00 | 0,00 | 5 600 000,00 |
| Governo Provincial do Cunene | 1 797 600 000,00 | 0,00 | 1 797 600 000,00 |
| Abertura e equipam. de 200 furos de água na Província/Cunene | 24 800 000,00 | 0,00 | 24 800 000,00 |
| Ápetrechamento de equipamentos escolares municipais/Cunene | 24 800 000,00 | 0,00 | 24 800 000,00 |
| Apoio c/méios de locomoção aos antigos combatentes/Cunene | 27 200 000,00 | 0,00 | 27 200 000,00 |
| Assist. grupos vulneráveis e redução pobreza absoluta/Cunene | 10 400 000,00 | 0,00 | 10 400 000,00 |
| Campanha agrícola/Cunene | 41 600 000,00 | 0,00 | 41 600 000,00 |
| Cerulários zonas verdes e outros/Cunene | 11 200 000,00 | 0,00 | 11 200 000,00 |
| Certificação cooperativas associações de camponeses/Cunene | 12 000 000,00 | 0,00 | 12 000 000,00 |
| Const. 3 centros comunitários(Kwanhama Ombadja Namacunde) | 85 600 000,00 | 0,00 | 85 600 000,00 |
| Const. 3 quartéis de bombeiros em Ondjiva Xangongo e Kahama | 71 200 000,00 | 0,00 | 71 200 000,00 |
| Const. apct. 10 escolas prim. e resid. para professores/Namacunde/Cunene | 56 800 000,00 | 0,00 | 56 800 000,00 |
| Const. apct. 10 escolas primárias e residências professores/Kuroca/Cunene | 56 800 000,00 | 0,00 | 56 800 000,00 |
| Const. apct. 10 escolas primárias e residências para professores/Kahama | 56 800 000,00 | 0,00 | 56 800 000,00 |
| Const. apct. 10 escolas primárias e resid. para professores/Kuvelay/Cunene | 56 800 000,00 | 0,00 | 56 800 000,00 |
| Const. apct. 14 centros de saúde nas comunas/Cunene | 44 800 000,00 | 0,00 | 44 800 000,00 |
| Const. apct. 15 escolas prim. e resid. para professores/Kwanhama/Cunene | 60 000 000,00 | 0,00 | 60 000 000,00 |
| Const. apct. 15 escolas primárias e resid. para professores/Ombadja/Cunene | 60 000 000,00 | 0,00 | 60 000 000,00 |
| Const. apct. de 6 centros materno-Infantil nos municípios/Cunene | 76 000 000,00 | 0,00 | 76 000 000,00 |
| Const. apct. Tpa, Rua, Angop e J. Angola em Ondjiva/Cunene | 90 400 000,00 | 0,00 | 90 400 000,00 |
| Const. Comando Unidade Policia Trânsito em Ondjiva/Cunene | 33 600 000,00 | 0,00 | 33 600 000,00 |
| Const. reab. expans. da rede de água nas 14 sedes comunais/Cunene | 56 000 000,00 | 0,00 | 56 000 000,00 |
| Const. reab. expans. da rede de água nas 6 sedes municipais/Cunene | 44 000 000,00 | 0,00 | 44 000 000,00 |
| Construção de 5 escolas do 1.º ciclo no Kwanhama/Cunene | 31 200 000,00 | 0,00 | 31 200 000,00 |
| Construção de 5 escolas do 1.º ciclo no Ombadja/Cunene | 31 200 000,00 | 0,00 | 31 200 000,00 |
| Construção de 6 mercados municipais/Cunene | 51 200 000,00 | 0,00 | 51 200 000,00 |
| Construção do Instituto Médio da Kahama 2.ª fase/Cunene | 31 200 000,00 | 0,00 | 31 200 000,00 |
| Construção do Instituto Médio de Ombadja 2.ª fase/Cunene | 31 200 000,00 | 0,00 | 31 200 000,00 |
| Construção reabilitação infra-estruturas pecuárias/Cunene | 5 600 000,00 | 0,00 | 5 600 000,00 |
| Batidos projectos e fiscalização/Cunene | 112 800 000,00 | 0,00 | 112 800 000,00 |
| Fomento piscicult. apicultura capinic. ovinic. galináceos/Cunene | 11 200 000,00 | 0,00 | 11 200 000,00 |
| Formação capacitação técnica funcionários públicos/Cunene | 14 400 000,00 | 0,00 | 14 400 000,00 |
| Formação téc. produtores e jornadas téc. agro-pecuárias/Cunene | 5 600 000,00 | 0,00 | 5 600 000,00 |
| Fundo contingência p/populações afet. p/calumidades/Cunene | 18 400 000,00 | 0,00 | 18 400 000,00 |
| Manutenção de 500 furos de água na Província/Cunene | 38 400 000,00 | 0,00 | 38 400 000,00 |
| Platões urbanos de Kuvelay Kuroca e Santa Clara/Cunene | 37 600 000,00 | 0,00 | 37 600 000,00 |
| Programa de combate e prevenção as doenças contagiosas/Cunene | 40 800 000,00 | 0,00 | 40 800 000,00 |
| Programa profilaxia arrolamento pecuário desenv. mandas/Cunene | 46 400 000,00 | 0,00 | 46 400 000,00 |
| Projecto de apoio ao poder tradicional/Cunene | 12 800 000,00 | 0,00 | 12 800 000,00 |
| Reab. do Troço Xangongo-Chivemba-Kaganda 97km/Cunene | 44 800 000,00 | 0,00 | 44 800 000,00 |
| Reabilitação de equipamentos escolares municipais/Cunene | 28 800 000,00 | 0,00 | 28 800 000,00 |
| Reabilitação do Troço Anhanca-Tchimporo 69km/Cunene | 32 000 000,00 | 0,00 | 32 000 000,00 |
| Reabilitação do Troço Chiulo-Kiteve 81km/Cunene | 32 000 000,00 | 0,00 | 32 000 000,00 |
| Reabilitação do Troço Xangongo-Calueque 83km/Cunene | 44 800 000,00 | 0,00 | 44 800 000,00 |
| Reciclagem e formação de quadros administração local/Cunene | 2 400 000,00 | 0,00 | 2 400 000,00 |
| Reciclagem e qualificação de profissionais de saúde/Cunene | 22 400 000,00 | 0,00 | 22 400 000,00 |
| Recolha de resíduos sólidos urbanos sedes municipais/Cunene | 34 400 000,00 | 0,00 | 34 400 000,00 |
| Reforço do apoio aos alunos/Cunene | 35 200 000,00 | 0,00 | 35 200 000,00 |
| Governo Provincial do Cuanza-Norte | 1 641 000 000,00 | 0,00 | 1 641 000 000,00 |
| Aquisição de equipamento escolar Província Cuanza-Norte | 31 000 000,00 | 0,00 | 31 000 000,00 |
| Aquisição de equipamento hospitalar/Cazengo/Cuanza-Norte | 31 000 000,00 | 0,00 | 31 000 000,00 |
| Const. e apct. 4 escolas primárias e/6 salas/Bolongongo/C. Norte | 11 000 000,00 | 0,00 | 11 000 000,00 |

| UO/Projecto | Rec. ordinárias | Linhas de crédito | Total |
|--|-------------------------|-------------------|-------------------------|
| Const. e apert. de 4 escolas prim. c/ 6 salas/G. Alto/C. Norte | 20 000 000,00 | 0,00 | 20 000 000,00 |
| Const. e apert. de 4 escolas primárias c/6 salas/Cambambe/C. Norte | 40 000 000,00 | 0,00 | 40 000 000,00 |
| Const. e apert. de 4 escolas primárias c/ 4 salas/Gonguambo/C. Norte | 29 000 000,00 | 0,00 | 29 000 000,00 |
| Const. de 2 escolas sec. de 8 salas/Golungo Alto/C. Norte | 21 000 000,00 | 0,00 | 21 000 000,00 |
| Const. de 3 escolas secundárias de 6 salas/Banga/Cuanza-Norte | 32 000 000,00 | 0,00 | 32 000 000,00 |
| Const. de 3 escolas secundárias de 6 salas/Gonguambo/C. Norte | 35 000 000,00 | 0,00 | 35 000 000,00 |
| Const. de 3 escolas secundárias de 8 salas/Bolongongo/C. Norte | 26 000 000,00 | 0,00 | 26 000 000,00 |
| Const. e apert. de 3 escolas primárias c/6 salas/Lucala/C. Norte | 32 000 000,00 | 0,00 | 32 000 000,00 |
| Const. e apert. de 3 escolas primárias c/6 salas/Samba Cajú/C. Norte | 20 000 000,00 | 0,00 | 20 000 000,00 |
| Const. e apert. de 4 escolas primárias c/4 salas/Banga/Cuanza-Norte | 23 000 000,00 | 0,00 | 23 000 000,00 |
| Const. e apert. de 8 escolas primárias c/ 6 salas/Ambaca/C. Norte | 24 000 000,00 | 0,00 | 24 000 000,00 |
| Construção e apetrechamento de 3 centros saúde/Cambambe/C. Norte | 21 000 000,00 | 0,00 | 21 000 000,00 |
| Construção e apetrechamento de 4 centros de saúde/G. Alto/C. Norte | 42 000 000,00 | 0,00 | 42 000 000,00 |
| Construção da Casa da Juventude/Cambambe/Cuanza-Norte | 55 000 000,00 | 0,00 | 55 000 000,00 |
| Construção da Casa da Juventude/Cazengo/Cuanza-Norte | 51 000 000,00 | 0,00 | 51 000 000,00 |
| Construção de 1 campo de futebol/Cazengo/Cuanza-Norte | 17 000 000,00 | 0,00 | 17 000 000,00 |
| Construção de 1 campo desportivo/Ambaca/Cuanza-Norte | 31 000 000,00 | 0,00 | 31 000 000,00 |
| Construção de 2 escolas secund. de 6 salas/Kikulungo/C. Norte | 11 000 000,00 | 0,00 | 11 000 000,00 |
| Construção de 2 escolas secundárias de 8 salas/Cambambe/C. Norte | 29 000 000,00 | 0,00 | 29 000 000,00 |
| Construção de 2 escolas secundárias de 8 salas/Lucala/C. Norte | 30 000 000,00 | 0,00 | 30 000 000,00 |
| Construção de 4 escolas secund. de 8 salas/Samba Cajú/C. Norte | 47 000 000,00 | 0,00 | 47 000 000,00 |
| Construção de 5 escolas secundárias de 6 salas/Ambaca/C. Norte | 29 000 000,00 | 0,00 | 29 000 000,00 |
| Construção e apert. de 3 escolas prim. c/6 salas/Kikulungo/C. Norte | 10 000 000,00 | 0,00 | 10 000 000,00 |
| Construção e apetrechamento de 5 centros de saúde/Ambaca/C. Norte | 72 000 000,00 | 0,00 | 72 000 000,00 |
| Estudos, projectos e fiscalização/Cazengo/Cuanza-Norte | 82 000 000,00 | 0,00 | 82 000 000,00 |
| Fomento cafeteira/Cazengo/Cuanza-Norte | 28 000 000,00 | 0,00 | 28 000 000,00 |
| Infra-estruturas da área de expansão da cidade/Cazengo/C. Norte | 28 000 000,00 | 0,00 | 28 000 000,00 |
| Prog. reab. manutenção das vias sec. terciárias/Cazengo/C. Norte | 110 000 000,00 | 0,00 | 110 000 000,00 |
| Programa de preparação e mecaniz. de terras/Cazengo/C. Norte | 71 000 000,00 | 0,00 | 71 000 000,00 |
| Programa de saneamento básico/Cazengo/Cuanza-Norte | 41 000 000,00 | 0,00 | 41 000 000,00 |
| Reab. e amp. da Escola Samora Moisés Machel/Cazengo/C. Norte | 54 000 000,00 | 0,00 | 54 000 000,00 |
| Reab. e amp. do Inst. Normal de Educação Cazengo/Cuanza-Norte | 51 000 000,00 | 0,00 | 51 000 000,00 |
| Reabilitação de 1 campo desportivo/Banga/Cuanza-Norte | 14 000 000,00 | 0,00 | 14 000 000,00 |
| Reabilitação de 1 campo desportivo/Kikulungo/Cuanza-Norte | 12 000 000,00 | 0,00 | 12 000 000,00 |
| Reabilitação de 1 campo desportivo/Ngonguambo/Cuanza-Norte | 8 000 000,00 | 0,00 | 8 000 000,00 |
| Reabilitação de 1 campo desportivo/Samba Cajú/Cuanza-Norte | 14 000 000,00 | 0,00 | 14 000 000,00 |
| Reabilitação de 2 campos desportivos/Bolongongo/Cuanza-Norte | 22 000 000,00 | 0,00 | 22 000 000,00 |
| Reabilitação de passeios e lanças/Cazengo/Cuanza-Norte | 21 000 000,00 | 0,00 | 21 000 000,00 |
| Recuperação da estação de desenv. agrário de S. Cajú/C. Norte | 17 000 000,00 | 0,00 | 17 000 000,00 |
| Recuperação da estação de desenv. agrário de Ambaca/C. Norte | 41 000 000,00 | 0,00 | 41 000 000,00 |
| Recuperação da estação de desenv. agrário de Kikulungo/C. Norte | 11 000 000,00 | 0,00 | 11 000 000,00 |
| Recuperação da estação de desenv. agrário do Lucala/C. Norte | 11 000 000,00 | 0,00 | 11 000 000,00 |
| Recuperação da estação de desenv. agrário/Banga/C. Norte | 10 000 000,00 | 0,00 | 10 000 000,00 |
| Recuperação da estação de desenv. agrário/Cazengo/C. Norte | 60 000 000,00 | 0,00 | 60 000 000,00 |
| Recuperação da estação de desenv. agrário de Bolongongo/C. Norte | 10 000 000,00 | 0,00 | 10 000 000,00 |
| Recuperação da estação de desenv. agrário de Cambambe/C. Norte | 50 000 000,00 | 0,00 | 50 000 000,00 |
| Recuperação da estação desenv. agrário de Gonguambo/C. Norte | 10 000 000,00 | 0,00 | 10 000 000,00 |
| Repopoamento animal/Ambaca/Cuanza-Norte | 45 000 000,00 | 0,00 | 45 000 000,00 |
| Governo Provincial de Cuanza-Sul | 1 658 000 000,00 | 0,00 | 1 658 000 000,00 |
| Amp. dos mercados municipais da Gabela e Wako Kungo (2.ª fase) C. Sul | 62 400 000,00 | 0,00 | 62 400 000,00 |
| Ampliação e reabilitação de redes domiciliárias de água/C. Sul | 44 000 000,00 | 0,00 | 44 000 000,00 |
| Aquis. equip. reagentes ferramentais p/ análise e trat. de água/C. Sul | 31 200 000,00 | 0,00 | 31 200 000,00 |
| Aquisição de 12 estações meteorológicas/Cuanza-Sul | 12 800 000,00 | 0,00 | 12 800 000,00 |
| Aquisição de grupos geradores térmicos para comunas/Cuanza-Sul | 62 400 000,00 | 0,00 | 62 400 000,00 |
| Aquisição de inputs agrícolas/Cuanza-Sul | 44 000 000,00 | 0,00 | 44 000 000,00 |
| Aquisição de postos odométricos/Cuanza-Sul | 16 000 000,00 | 0,00 | 16 000 000,00 |
| Aquisição de sementes e plantas/Cuanza-Sul | 31 200 000,00 | 0,00 | 31 200 000,00 |

| UO/Projecto | Rec. ordinárias | Linhas de crédito | Total |
|--|-------------------------|-------------------|-------------------------|
| Aquisição meios equip. p/acompanhamento instit. programa/C. Sul ... | 27 200 000,00 | 0,00 | 27 200 000,00 |
| Const. de 8 escolas municipais ensino primário c/12 salas/Cuanza-Sul ... | 60 000 000,00 | 0,00 | 60 000 000,00 |
| Const. 12 centros aconselhamento e testagem do VIH/SIDA/C. Sul ... | 23 200 000,00 | 0,00 | 23 200 000,00 |
| Construção e apetrechamento de palácios municipais justiça/C. Sul ... | 156 000 000,00 | 0,00 | 156 000 000,00 |
| Construção da 3.ª fase da Casa da Juventude/Cuanza-Sul ... | 62 400 000,00 | 0,00 | 62 400 000,00 |
| Construção de 10 centros médicos com 30 camas/Cuanza-Sul ... | 62 400 000,00 | 0,00 | 62 400 000,00 |
| Construção de 12 escolas comunais ensino primário c/6 salas/C. Sul ... | 44 000 000,00 | 0,00 | 44 000 000,00 |
| Construção de 6 escolas municipais 1.ª ciclo c/24 salas/C. Sul ... | 100 000 000,00 | 0,00 | 100 000 000,00 |
| Construção de 6 escolas municipais 2.ª ciclo c/24 salas/C. Sul ... | 100 000 000,00 | 0,00 | 100 000 000,00 |
| Construção de infra-estruturas de apoio a pesca artesanal/Cuanza-Sul ... | 62 400 000,00 | 0,00 | 62 400 000,00 |
| Construção do centro emissor da RNA do Cuanza-Sul 2.ª fase ... | 23 000 000,00 | 0,00 | 23 000 000,00 |
| Construção e apetrechamento de 30 postos de saúde/Cuanza-Sul ... | 44 000 000,00 | 0,00 | 44 000 000,00 |
| Construção e apetrechamento de casas de função/Cuanza-Sul ... | 62 400 000,00 | 0,00 | 62 400 000,00 |
| Construção e apetrechamento do Centro de Xodrez/Sumba/Cuanza-Sul ... | 31 000 000,00 | 0,00 | 31 000 000,00 |
| Elaboração de estudos e projectos/Cuanza-Sul ... | 93 600 000,00 | 0,00 | 93 600 000,00 |
| Elaboração de planos directorais municipais/Cuanza-Sul ... | 76 000 000,00 | 0,00 | 76 000 000,00 |
| Fiscalização e supervisão de projectos/Cuanza-Sul ... | 61 600 000,00 | 0,00 | 61 600 000,00 |
| Manutenção e ampliação de perímetros irrigados/Cuanza-Sul ... | 21 600 000,00 | 0,00 | 21 600 000,00 |
| Reab. amp. sistemas captação tratamento e distribuição de água/C. Sul ... | 24 800 000,00 | 0,00 | 24 800 000,00 |
| Reabilitação de estradas secundárias e terciárias/Cuanza-Sul ... | 124 800 000,00 | 0,00 | 124 800 000,00 |
| Reabilitação de infra-estruturas desportivas/Cuanza-Sul ... | 62 400 000,00 | 0,00 | 62 400 000,00 |
| Reabilitação de pontes e pontecos/Cuanza-Sul ... | 31 200 000,00 | 0,00 | 31 200 000,00 |
| Governo Provincial do Moxico ... | 1 973 000 000,00 | 0,00 | 1 973 000 000,00 |
| Conclusão de um mini-hídrica no Tchafinda/Moxico ... | 127 000 000,00 | 0,00 | 127 000 000,00 |
| Const. apert. escola T4 nas 21 sedes comunais da prov./Luena/Moxico ... | 40 000 000,00 | 0,00 | 40 000 000,00 |
| Const. apert. infra-est. apoio des. invest. agr. pec. tod. municípios/Moxico ... | 9 000 000,00 | 0,00 | 9 000 000,00 |
| Const. apert. resid. p/professores nas 20 comunas/Moxico ... | 37 000 000,00 | 0,00 | 37 000 000,00 |
| Const. apert. resid. p/professores nas 8 sedes municipais/Moxico ... | 22 000 000,00 | 0,00 | 22 000 000,00 |
| Const. apetrechamento de casas da juventude 2.ª fase/Moxico ... | 127 000 000,00 | 0,00 | 127 000 000,00 |
| Const. e apert. das admn. comunais e respectivas residências/Moxico ... | 282 000 000,00 | 0,00 | 282 000 000,00 |
| Const. escolas de capacitação e oficinas todas sedes comunais/Moxico ... | 29 000 000,00 | 0,00 | 29 000 000,00 |
| Construção 8 casas mortuárias em todas sedes municipais/Moxico ... | 23 000 000,00 | 0,00 | 23 000 000,00 |
| Construção do edifício das direcções provinciais/Moxico ... | 60 000 000,00 | 0,00 | 60 000 000,00 |
| Construção postos de saúde nas 21 sedes comunais província/Moxico ... | 44 000 000,00 | 0,00 | 44 000 000,00 |
| Construção residência p/enfermeiros nas 21 comunas/Moxico ... | 37 000 000,00 | 0,00 | 37 000 000,00 |
| Construção residências p/médicos nas 8 sedes municipais/Moxico ... | 22 000 000,00 | 0,00 | 22 000 000,00 |
| Estudos, elaboração de projectos e outros encargos/Moxico ... | 237 000 000,00 | 0,00 | 237 000 000,00 |
| Reab., ampl. e apert. escola n.º 180, Bairro Kuenta/Moxico ... | 22 000 000,00 | 0,00 | 22 000 000,00 |
| Reab., ampl. e apert. escola n.º 181, Bairro Populus/Luena/Moxico ... | 22 000 000,00 | 0,00 | 22 000 000,00 |
| Reab., ampl. e apert. escola n.º 327, Sinaí-Velho/Luena/Moxico ... | 22 000 000,00 | 0,00 | 22 000 000,00 |
| Reab., ampl. esc. do 1.º ciclo do ensino sec. da Tchifuchi/Luena/Moxico ... | 160 000 000,00 | 0,00 | 160 000 000,00 |
| Reab., ampl. Inst. Superior Politécnico do Moxico (3.ª fase) ... | 464 000 000,00 | 0,00 | 464 000 000,00 |
| Reab., ampliação e apert. escola n.º 173, Vála/Luena/Moxico ... | 22 000 000,00 | 0,00 | 22 000 000,00 |
| Reabilitação do edifício da ex-Câmara do Luso/Moxico ... | 35 000 000,00 | 0,00 | 35 000 000,00 |
| Reabilitação do edifício sede do Governo Provincial/Moxico ... | 100 000 000,00 | 0,00 | 100 000 000,00 |
| Tapa buraco das ruas da Cidade do Luena/Moxico ... | 30 000 000,00 | 0,00 | 30 000 000,00 |
| Governo Provincial do Namibe ... | 1 787 600 000,00 | 0,00 | 1 787 600 000,00 |
| Apoio aos tractores de gado e componentes/Namibe ... | 18 400 000,00 | 0,00 | 18 400 000,00 |
| Apoio aos pescadores artesanais/Namibe ... | 18 400 000,00 | 0,00 | 18 400 000,00 |
| Apoio às campanhas de vacinação do gado/Namibe ... | 1 600 000,00 | 0,00 | 1 600 000,00 |
| Apoio brigadas manutenção estradas secundárias e terciárias/Namibe ... | 6 400 000,00 | 0,00 | 6 400 000,00 |
| Apoio à massificação desportiva e cultural/Namibe ... | 3 200 000,00 | 0,00 | 3 200 000,00 |
| Aquis. 12 tractores acessórios apoio campanhas agrícolas/Namibe ... | 31 200 000,00 | 0,00 | 31 200 000,00 |
| Aquisição de 10 tractores de recolha de resíduos sólidos urbanos/Namibe ... | 40 000 000,00 | 0,00 | 40 000 000,00 |
| Aquisição de 20 kits equipamentos centros e postos saúde/Namibe ... | 15 200 000,00 | 0,00 | 15 200 000,00 |
| Aquisição de 20 ambulâncias/Namibe ... | 15 200 000,00 | 0,00 | 15 200 000,00 |
| Aquisição de 3000 bois de rrup/Namibe ... | 31 000 000,00 | 0,00 | 31 000 000,00 |

| UO/Projecto | Rec. ordinários |
|--|-------------------------|
| Aquisição de 4 carros de sucção p/Namibe e Tômbwa | 15 200 000,00 |
| Aquisição de 5 camiões de recolha resíduo sólido urbano/Namibe | 18 400 000,00 |
| Aquisição equipamento para fábrica de polpa de frutas/Namibe | 6 400 000,00 |
| Aumento capacidade fornecimento energia sedes mun. comunais/Namibe | 15 200 000,00 |
| Concl. do edifício de 5 andares p/direções provinciais/Namibe | 73 600 000,00 |
| Const. e apert. edifício da admin. municipal-Camuculo/Namibe | 21 600 000,00 |
| Const. e apert. edifício da administração municipal Bibala/Namibe | 21 600 000,00 |
| Const. e apert. 8 laboratórios p/ensino secundário/Namibe | 73 600 000,00 |
| Const. e apert. 1 cent. form. prof. e/intern. p/150 alunos no Namibe | 46 400 000,00 |
| Const. e apert. 10 cent. saúde c/cap. 20 camas-scd. comunais/Namibe | 138 400 000,00 |
| Const. e apert. 10 escolas de 12 salas aulas a nível provincial/Namibe | 193 000 000,00 |
| Const. e apert. 10 esq. polícia nuc. sedes comunais/Namibe | 18 400 000,00 |
| Const. e apert. 17 escolas com 6 salas aulas nível da província/Namibe | 258 000 000,00 |
| Const. e apert. 4 centros infantis no Camuculo, Bibala, Virei e Namibe | 42 400 000,00 |
| Const. e infra-estruturas armazenam. venda combant. mun. comunais/Namibe | 9 600 000,00 |
| Const., reab. e apetrechamento de parques infantis/Namibe | 21 600 000,00 |
| Construção de 2000 latrinas fam. b.º popul. s/redes saneamento/Namibe | 3 200 000,00 |
| Construção e apetrechamento de 100 casas sociais tipo T3/Namibe | 52 000 000,00 |
| Construção e apetrechamento de 500 casas sociais tipo T2/Namibe | 52 000 000,00 |
| Construção de 200 salas de aulas/Namibe | 73 600 000,00 |
| Construção de jangos nobres no Camuculo, Bibala e Tômbwa/Namibe | 46 400 000,00 |
| Construção do Cemitério Municipal do Tômbwa/Namibe | 9 600 000,00 |
| Construção e apetrechamento de 4 bibliotecas municipais/Namibe | 50 000 000,00 |
| Fomento ambiental/Namibe | 4 000 000,00 |
| Fomento da fruticultura/Namibe | 9 600 000,00 |
| Formação profissional gestores de infra-estruturas sociais/Namibe | 2 000 000,00 |
| Inst. sinais de trans. áreas urbanas e estradas sec. terciárias/Namibe | 9 600 000,00 |
| Instal. 100 comput. internet. 5 escolas do ens. secundário/Namibe | 24 800 000,00 |
| Qualificação dos recursos humanos da educação/Namibe | 1 600 000,00 |
| Qualificação recursos humanos da administração pública/Namibe | 1 600 000,00 |
| Reab., const. e ampliação redes ilum. pública sedes mun. comunais/Namibe | 18 400 000,00 |
| Reab. e apert. 10 postos de saúde em várias localidades/Namibe | 76 800 000,00 |
| Reabilitação e apert. do edifício Palácio do Governo/Namibe | 31 200 000,00 |
| Reabilitação da Estrada Bibala-Lola/Namibe | 32 000 000,00 |
| Reabilitação da Estrada Caitou-Camuculo/Namibe | 73 600 000,00 |
| Reabilitação da Estrada Camuculo-Cassimbas/Namibe | 21 600 000,00 |
| Reconversão e apert. laboratório provincial multi-sectorial/Namibe | 12 000 000,00 |
| Recuperação grupos geradores de energia sedes mun. comunais/Namibe | 3 200 000,00 |
| Reestruturação organização ser. abastecim. água províncias/Namibe | 6 400 000,00 |
| Requalif. largos e repuxos da cidade/Namibe | 18 400 000,00 |
| Governo Provincial do Uíge | 2 146 400 000,00 |
| Aquisição de meios para apoio actividade da polícia/Uíge | 28 000 000,00 |
| Aquisição de cabeças de gado bovino/Uíge | 40 000 000,00 |
| Aquisição de equip. p/saneamento básico/Negage/Uíge | 20 000 000,00 |
| Aquisição de equipamento para várias modalidades/Uíge | 9 600 000,00 |
| Aquisição de fertilizantes e outros produtos/Negage/Uíge | 4 000 000,00 |
| Aquisição de fertilizantes e outros produtos/Uíge | 4 000 000,00 |
| Aquisição de gado bovino/Cangola/Uíge | 16 000 000,00 |
| Aquisição de gado bovino/Maquela do Zombo/Uíge | 24 800 000,00 |
| Aquisição de gado bovino/Negage/Uíge | 20 000 000,00 |
| Aquisição de material para a autoconstrução dirigida/Uíge | 36 000 000,00 |
| Aquisição de meios p/o transporte de passageiros/Negage/Uíge | 8 000 000,00 |
| Aquisição de pequenos ruminantes/Uíge | 16 000 000,00 |
| Aquisição de sementes melhoradas/Uíge | 4 000 000,00 |
| Aquisição de sementes melhoradas/Negage/Uíge | 4 000 000,00 |
| Aquisição de tractores e alfaias agrícolas/Cangola/Uíge | 20 000 000,00 |
| Aquisição de tractores e alfaias agrícolas/Negage/Uíge | 20 000 000,00 |
| Aquisição de tractores e alfaias agrícolas/Uíge | 20 000 000,00 |
| Const. sistema captação de água e distribuição/Negage/Uíge | 14 400 000,00 |

| UO/Projecto | Res. ordinárias | Linhas de crédito | Total |
|--|-----------------|-------------------|----------------|
| Construção e apert. escolas do II e III níveis/Bembe/UiGe | 28 000 000,00 | 0,00 | 28 000 000,00 |
| Construção e apert. escolas do II e III níveis/Buengas/UiGe | 28 000 000,00 | 0,00 | 28 000 000,00 |
| Construção e apert. escolas do II e III níveis/Cangola/UiGe | 20 000 000,00 | 0,00 | 20 000 000,00 |
| Construção e apert. escolas do II e III níveis/Dambo/UiGe | 40 000 000,00 | 0,00 | 40 000 000,00 |
| Construção e apert. escolas do II e III níveis/M. Zombo/UiGe | 80 000 000,00 | 0,00 | 80 000 000,00 |
| Construção e apert. escolas do II e III níveis/S. Pombó/UiGe | 27 200 000,00 | 0,00 | 27 200 000,00 |
| Construção e apetrechamento escolas II e III níveis/Puri/UiGe | 26 400 000,00 | 0,00 | 26 400 000,00 |
| Construção das redes regedorias/UiGe | 28 000 000,00 | 0,00 | 28 000 000,00 |
| Construção de esquadras/UiGe | 24 000 000,00 | 0,00 | 24 000 000,00 |
| Construção de plc peças/UiGe | 19 200 000,00 | 0,00 | 19 200 000,00 |
| Construção de pontecos/ M. Zombo/UiGe | 28 000 000,00 | 0,00 | 28 000 000,00 |
| Construção de pontecos/Ambuíla/UiGe | 4 000 000,00 | 0,00 | 4 000 000,00 |
| Construção de pontecos/Bembe/UiGe | 8 000 000,00 | 0,00 | 8 000 000,00 |
| Construção de pontecos/Buengas/UiGe | 5 600 000,00 | 0,00 | 5 600 000,00 |
| Construção de pontecos/Bungo/UiGe | 8 000 000,00 | 0,00 | 8 000 000,00 |
| Construção de pontecos/Cangola/UiGe | 6 400 000,00 | 0,00 | 6 400 000,00 |
| Construção de pontecos/Dambo/UiGe | 4 800 000,00 | 0,00 | 4 800 000,00 |
| Construção de pontecos/Milungu/UiGe | 5 600 000,00 | 0,00 | 5 600 000,00 |
| Construção de pontecos/Negage/UiGe | 12 000 000,00 | 0,00 | 12 000 000,00 |
| Construção de pontecos/Quimbele/UiGe | 12 000 000,00 | 0,00 | 12 000 000,00 |
| Construção de pontecos/Quitexe/UiGe | 12 000 000,00 | 0,00 | 12 000 000,00 |
| Construção de pontecos/S. Pombó/UiGe | 8 000 000,00 | 0,00 | 8 000 000,00 |
| Construção de pontecos/UiGe | 24 000 000,00 | 0,00 | 24 000 000,00 |
| Construção de pontecos/Mucaba/UiGe | 8 000 000,00 | 0,00 | 8 000 000,00 |
| Construção de pontecos/Puri/UiGe | 8 000 000,00 | 0,00 | 8 000 000,00 |
| Construção e apert. de escolas do II e III níveis/Songo/UiGe | 20 000 000,00 | 0,00 | 20 000 000,00 |
| Construção e apert. escolas de ensino primário/Mucaba/UiGe | 20 000 000,00 | 0,00 | 20 000 000,00 |
| Construção e apert. escolas do II e III níveis/Quimbele/UiGe | 43 200 000,00 | 0,00 | 43 200 000,00 |
| Construção e apert. escolas do II e III níveis/Ambuíla/UiGe | 20 000 000,00 | 0,00 | 20 000 000,00 |
| Construção e apert. escolas do II e III níveis/Bungo/UiGe | 24 000 000,00 | 0,00 | 24 000 000,00 |
| Construção e apert. escolas do II e III níveis/Milungu/UiGe | 20 000 000,00 | 0,00 | 20 000 000,00 |
| Construção e apetrechamento escolas do II e III níveis/Quitexe/UiGe | 24 000 000,00 | 0,00 | 24 000 000,00 |
| Construção e apetrechamento de centros de saúde/Negage/UiGe | 40 000 000,00 | 0,00 | 40 000 000,00 |
| Construção e apetrechamento de centros de saúde/Mucaba/UiGe | 16 000 000,00 | 0,00 | 16 000 000,00 |
| Construção e apetrechamento de centros de saúde/UiGe | 28 000 000,00 | 0,00 | 28 000 000,00 |
| Construção e apetrechamento de postos de saúde/Ambuíla/UiGe | 20 000 000,00 | 0,00 | 20 000 000,00 |
| Construção e apetrechamento de postos de saúde/Buengas/UiGe | 12 000 000,00 | 0,00 | 12 000 000,00 |
| Construção e apetrechamento de postos de saúde/Bungo/UiGe | 20 000 000,00 | 0,00 | 20 000 000,00 |
| Construção e apetrechamento de postos de saúde/M. Zombo/UiGe | 40 000 000,00 | 0,00 | 40 000 000,00 |
| Construção e apetrechamento de postos de saúde/Milungu/UiGe | 20 000 000,00 | 0,00 | 20 000 000,00 |
| Construção e apetrechamento de postos de saúde/Negage/UiGe | 40 000 000,00 | 0,00 | 40 000 000,00 |
| Construção e apetrechamento de postos de saúde/Puri/UiGe | 16 000 000,00 | 0,00 | 16 000 000,00 |
| Construção e apetrechamento de postos de saúde/Quitexe | 20 000 000,00 | 0,00 | 20 000 000,00 |
| Construção e apetrechamento de postos de saúde/Songo/UiGe | 20 000 000,00 | 0,00 | 20 000 000,00 |
| Construção e apetrechamento de postos de saúde/UiGe | 9 600 000,00 | 0,00 | 9 600 000,00 |
| Construção e apetrechamento de escolas do II e III níveis do Negage/UiGe | 120 000 000,00 | 0,00 | 120 000 000,00 |
| Construções de habitações urbanas/UiGe | 80 000 000,00 | 0,00 | 80 000 000,00 |
| Elaboração do plano director municipal/Ambuíla/UiGe | 8 000 000,00 | 0,00 | 8 000 000,00 |
| Elaboração do plano director municipal/Negage/UiGe | 13 600 000,00 | 0,00 | 13 600 000,00 |
| Elaboração do plano urbanístico /Mucaba/UiGe | 4 800 000,00 | 0,00 | 4 800 000,00 |
| Elaboração do plano urbanístico da Cidade do Negage/UiGe | 16 000 000,00 | 0,00 | 16 000 000,00 |
| Elaboração do plano urbanístico/Quitexe/UiGe | 6 400 000,00 | 0,00 | 6 400 000,00 |
| Elaboração do plano urbanístico/Songo/UiGe | 1 600 000,00 | 0,00 | 1 600 000,00 |
| Elaboração do plano urbanístico da Cidade/UiGe | 24 000 000,00 | 0,00 | 24 000 000,00 |
| Fomento da pesca continental/UiGe | 16 000 000,00 | 0,00 | 16 000 000,00 |
| Reabilitação de campos de futebol nas aldeias/Quitexe/UiGe | 5 600 000,00 | 0,00 | 5 600 000,00 |
| Reabilitação de campos de futebol nas aldeias/UiGe | 40 000 000,00 | 0,00 | 40 000 000,00 |
| Terraplanagem de vias terciárias/Quitexe/UiGe | 28 000 000,00 | 0,00 | 28 000 000,00 |
| Terraplanagem de vias terciárias/ Cangola/UiGe | 28 000 000,00 | 0,00 | 28 000 000,00 |
| Terraplanagem de vias terciárias/ Quimbele/UiGe | 44 000 000,00 | 0,00 | 44 000 000,00 |
| Terraplanagem de vias terciárias/Ambuíla/UiGe | 23 200 000,00 | 0,00 | 23 200 000,00 |
| Terraplanagem de vias terciárias/Bembe/UiGe | 35 200 000,00 | 0,00 | 35 200 000,00 |
| Terraplanagem de vias terciárias/Buengas/UiGe | 24 800 000,00 | 0,00 | 24 800 000,00 |

| UO/Projecto | Rec. ordinários | Linhas de crédito | Total |
|---|-------------------------|-------------------|-------------------------|
| Terraplanagem de vias terciárias/Buengas/Uíge | 24 800 000,00 | 0,00 | 24 800 000,00 |
| Terraplanagem de vias terciárias/Damba/Uíge | 40 800 000,00 | 0,00 | 40 800 000,00 |
| Terraplanagem de vias terciárias/M. Zombo/Uíge | 80 000 000,00 | 0,00 | 80 000 000,00 |
| Terraplanagem de vias terciárias/Milunga/Uíge | 27 200 000,00 | 0,00 | 27 200 000,00 |
| Terraplanagem de vias terciárias/Mucaba/Uíge | 28 000 000,00 | 0,00 | 28 000 000,00 |
| Terraplanagem de vias terciárias/Negage/Uíge | 60 000 000,00 | 0,00 | 60 000 000,00 |
| Terraplanagem de vias terciárias/Puri/Uíge | 28 000 000,00 | 0,00 | 28 000 000,00 |
| Terraplanagem de vias terciárias/S. Pombo/Uíge | 38 400 000,00 | 0,00 | 38 400 000,00 |
| Terraplanagem de vias terciárias/Songo/Uíge | 28 000 000,00 | 0,00 | 28 000 000,00 |
| Terraplanagem de vias terciárias/Uíge | 15 200 000,00 | 0,00 | 15 200 000,00 |
| Governo Provincial do Zaire | 2 258 400 000,00 | 0,00 | 2 258 400 000,00 |
| Aquisição de meios rolantes p/transporte hospitalar/Soyo/Zaire | 9 000 000,00 | 0,00 | 9 000 000,00 |
| Aquisição de viaturas celulares/Nóqui/Zaire | 9 000 000,00 | 0,00 | 9 000 000,00 |
| Aquisição de viaturas celulares/Soyo/Zaire | 9 000 000,00 | 0,00 | 9 000 000,00 |
| Aquisição de viaturas celulares/Tomboco/Zaire | 9 000 000,00 | 0,00 | 9 000 000,00 |
| Aquisição equip. gráficos para educação/Nóqui/Zaire | 30 400 000,00 | 0,00 | 30 400 000,00 |
| Aquis. equip. mobil. hospit. p/hospitais e centro méd./M. Congo/Zaire | 38 000 000,00 | 0,00 | 38 000 000,00 |
| Aquisição kits profissionais para juventude/Soyo/Zaire | 8 000 000,00 | 0,00 | 8 000 000,00 |
| Aquisição kits profissionais para juventude/Tomboco/Zaire | 8 000 000,00 | 0,00 | 8 000 000,00 |
| Aquisição de meios rolantes para transp. hospitalar/Nóqui/Zaire | 18 000 000,00 | 0,00 | 18 000 000,00 |
| Aquisição de meios rolantes transport. hospitalar/Tomboco/Zaire | 18 000 000,00 | 0,00 | 18 000 000,00 |
| Condomínio de 50 casas para quadros/Mbanza Congo/Zaire | 70 000 000,00 | 0,00 | 70 000 000,00 |
| Const. 1 hospital municipal de 100 camas/Mbanza Congo/Zaire | 35 000 000,00 | 0,00 | 35 000 000,00 |
| Const. 1 hospital municipal de 100 camas/Nóqui/Zaire | 35 000 000,00 | 0,00 | 35 000 000,00 |
| Const. 10 escolas primárias 6 salas/Mbanza Congo/Zaire | 27 000 000,00 | 0,00 | 27 000 000,00 |
| Const. e apot. 6 escolas a/8 salas ens. secundário/Mbanza Congo/Zaire | 11 000 000,00 | 0,00 | 11 000 000,00 |
| Const. e apetrechamento de 4 administrações comunitárias/Kuimba/Zaire | 10 000 000,00 | 0,00 | 10 000 000,00 |
| Const. centros form. recicl. prof. ens. secundário Mbanza Congo/Zaire | 13 000 000,00 | 0,00 | 13 000 000,00 |
| Const. de 3 postos de saúde com 10 camas/Nóqui/Zaire | 3 000 000,00 | 0,00 | 3 000 000,00 |
| Const. de um comando municipal da polícia/Mbanza Congo/Zaire | 15 000 000,00 | 0,00 | 15 000 000,00 |
| Construção 1 hospital municipal de 100 camas/Tomboco/Zaire | 35 000 000,00 | 0,00 | 35 000 000,00 |
| Construção de 1 biblioteca e centro de internet/Kuimba/Zaire | 12 000 000,00 | 0,00 | 12 000 000,00 |
| Construção de 1 biblioteca e centro de internet/Nzeto/Zaire | 11 000 000,00 | 0,00 | 11 000 000,00 |
| Construção de 1 centro de saúde de 50 camas/Nóqui/Zaire | 26 000 000,00 | 0,00 | 26 000 000,00 |
| Construção de 1 centro de saúde de 50 camas/Tomboco/Zaire | 26 000 000,00 | 0,00 | 26 000 000,00 |
| Construção de 1 maternidade de 25 camas/Nóqui/Zaire | 21 000 000,00 | 0,00 | 21 000 000,00 |
| Construção de 1 maternidade de 25 camas/Tomboco/Zaire | 21 000 000,00 | 0,00 | 21 000 000,00 |
| Construção de 15 postos de saúde com 10 camas/Kuimba/Zaire | 30 000 000,00 | 0,00 | 30 000 000,00 |
| Construção de 15 postos de saúde com 10 camas/Mbanza Congo/Zaire | 34 000 000,00 | 0,00 | 34 000 000,00 |
| Construção de 2 centros saúde 50 camas/Kuimba/Zaire | 26 000 000,00 | 0,00 | 26 000 000,00 |
| Construção de 2 centros saúde 50 camas/Soyo/Zaire | 26 000 000,00 | 0,00 | 26 000 000,00 |
| Construção de 2 maternidades de 25 camas/Kuimba/Zaire | 21 000 000,00 | 0,00 | 21 000 000,00 |
| Construção de 2 maternidades de 25 camas/Mbanza Congo/Zaire | 21 000 000,00 | 0,00 | 21 000 000,00 |
| Construção de 2 maternidades de 25 camas/Soyo/Zaire | 21 000 000,00 | 0,00 | 21 000 000,00 |
| Construção de 3 centros infantis/Mbanza Congo/Zaire | 13 000 000,00 | 0,00 | 13 000 000,00 |
| Construção de 3 centros infantis/Nóqui/Zaire | 13 000 000,00 | 0,00 | 13 000 000,00 |
| Construção de 3 centros infantis/Tomboco/Zaire | 13 000 000,00 | 0,00 | 13 000 000,00 |
| Construção de 3 pic pec na província/Mbanza Congo/Zaire | 11 000 000,00 | 0,00 | 11 000 000,00 |
| Construção de 3 postos de saúde com 10 camas/Tomboco/Zaire | 3 000 000,00 | 0,00 | 3 000 000,00 |
| Construção de 3 postos de saúde com 10 camas/Soyo/Zaire | 27 000 000,00 | 0,00 | 27 000 000,00 |
| Construção de abrigos/Mbanza Congo/Zaire | 11 000 000,00 | 0,00 | 11 000 000,00 |
| Construção de abrigos/Nóqui/Zaire | 11 000 000,00 | 0,00 | 11 000 000,00 |
| Construção de abrigos/Tomboco/Zaire | 11 000 000,00 | 0,00 | 11 000 000,00 |
| Construção de centros infantis Soyo/Zaire | 13 000 000,00 | 0,00 | 13 000 000,00 |
| Construção de creches/Nóqui/Zaire | 11 000 000,00 | 0,00 | 11 000 000,00 |
| Construção de pic pec na província/Soyo/Zaire | 11 000 000,00 | 0,00 | 11 000 000,00 |
| Construção de repartições fiscais/Kuimba/Zaire | 23 000 000,00 | 0,00 | 23 000 000,00 |
| Construção de um comando municipal da polícia/Soyo/Zaire | 15 000 000,00 | 0,00 | 15 000 000,00 |
| Construção de um instituto médio politécnico/Soyo/Zaire | 23 000 000,00 | 0,00 | 23 000 000,00 |
| Construção de um a casa protocolar/Kuimba/Zaire | 38 000 000,00 | 0,00 | 38 000 000,00 |
| Construção do edifício da Capitania do Porto do Soyo | 34 000 000,00 | 0,00 | 34 000 000,00 |

| UO/Projecto | Rec. ordinários | Linhas de crédito | Total |
|---|-------------------------|-------------------|-------------------------|
| Construção do Palácio da Justiça/Soyo/Zaire | 6 000 000,00 | 0,00 | 6 000 000,00 |
| Construção e apror. de 1 Inst. Média Politécnica Mbanza Congo/Zaire | 30 000 000,00 | 0,00 | 30 000 000,00 |
| Criação 6 centros aconselhamento testagem da sida/Soyo/Zaire | 11 000 000,00 | 0,00 | 11 000 000,00 |
| Criação 6 centros aconselhamento testagem sida/Tomboco/Zaire | 11 000 000,00 | 0,00 | 11 000 000,00 |
| Criação de 2 centros aconselhamento testagem sida/Kuimba/Zaire | 11 000 000,00 | 0,00 | 11 000 000,00 |
| Criação de 6 centros aconselhamento testagem da sida/Nóqui/Zaire | 11 000 000,00 | 0,00 | 11 000 000,00 |
| Criação de estações de tratamento de água/Nóqui/Zaire | 23 000 000,00 | 0,00 | 23 000 000,00 |
| Elab. estudos e fiscalização dos projectos/Kuimba/Zaire | 28 000 000,00 | 0,00 | 28 000 000,00 |
| Elab. estudos e fiscalização dos projectos/Mbanza-Congo/Zaire | 25 000 000,00 | 0,00 | 25 000 000,00 |
| Elab. estudos e fiscalização dos projectos/Nzeto/Zaire | 28 000 000,00 | 0,00 | 28 000 000,00 |
| Elab. plano dir. reab. expan. rede distrib. energia/Soyo/Zaire | 15 200 000,00 | 0,00 | 15 200 000,00 |
| Elab. plano dir. reab. expan. rede distrib. energia/Kuimba/Zaire | 15 200 000,00 | 0,00 | 15 200 000,00 |
| Elab. plano director reab. expansão rede água/Kuimba/Zaire | 19 000 000,00 | 0,00 | 19 000 000,00 |
| Elab. plano director reab. expansão rede água/Mbanza Congo/Zaire | 15 200 000,00 | 0,00 | 15 200 000,00 |
| Elab. plano director reab. expansão rede água/Soyo/Zaire | 15 200 000,00 | 0,00 | 15 200 000,00 |
| Elab. estudos e fiscalização dos projectos/Nóqui/Zaire | 25 000 000,00 | 0,00 | 25 000 000,00 |
| Elab. estudos e fiscalização dos projectos/Tomboco/Zaire | 15 000 000,00 | 0,00 | 15 000 000,00 |
| Elab. plano dir. reab. expan. rede distribuição energia/Nóqui/Zaire | 15 200 000,00 | 0,00 | 15 200 000,00 |
| Elab. plano dir. reab. expan. rede distribuição energia/Tomboco/Zaire | 15 200 000,00 | 0,00 | 15 200 000,00 |
| Elab. plano dir. reab. expansão rede dist. energia/Mbanza Congo/Zaire | 15 200 000,00 | 0,00 | 15 200 000,00 |
| Elab. plano director reab. expansão rede água/Tomboco/Zaire | 15 200 000,00 | 0,00 | 15 200 000,00 |
| Elab. plano director reab. expansão rede água/Nóqui/Zaire | 15 200 000,00 | 0,00 | 15 200 000,00 |
| Estudos projectos e fiscalização de obras/Zaire | 38 000 000,00 | 0,00 | 38 000 000,00 |
| Formação e reciclagem anual de técnicos do Minú/Nóqui/Zaire | 3 200 000,00 | 0,00 | 3 200 000,00 |
| Formação e reciclagem anual de técnicos de saúde/Nóqui/Zaire | 6 400 000,00 | 0,00 | 6 400 000,00 |
| Formação reciclagem anual de técnicos de saúde/Tomboco/Zaire | 6 400 000,00 | 0,00 | 6 400 000,00 |
| Gestão polít. educ. cultura (Activ. Permanentes)/Mbanza Congo/Zaire | 6 400 000,00 | 0,00 | 6 400 000,00 |
| Gestão política da educação e cultura/Nzeto/Zaire | 8 000 000,00 | 0,00 | 8 000 000,00 |
| Operação carteiras livro escolar material didáctico/Nzeto/Zaire | 24 000 000,00 | 0,00 | 24 000 000,00 |
| Org. cursos gestão esc. língua port. p/professores/Mbanza Congo/Zaire | 6 400 000,00 | 0,00 | 6 400 000,00 |
| Org. de cursos de gestão hospitalar/Soyo/Zaire | 8 000 000,00 | 0,00 | 8 000 000,00 |
| Org. de cursos de gestão hospitalar/Tomboco/Zaire | 8 000 000,00 | 0,00 | 8 000 000,00 |
| Org. cursos de gestão hospitalar/Nóqui/Zaire | 8 000 000,00 | 0,00 | 8 000 000,00 |
| Organização de cursos de gestão hospitalar/Mbanza Congo/Zaire | 6 400 000,00 | 0,00 | 6 400 000,00 |
| Prog. manutenção e conservação de estradas e pontes/Tomboco/Zaire | 8 000 000,00 | 0,00 | 8 000 000,00 |
| Programa manutenção e conservação estradas e pontes/Nóqui/Zaire | 8 000 000,00 | 0,00 | 8 000 000,00 |
| Programa nacional de alfabetização/Nzeto/Zaire | 9 000 000,00 | 0,00 | 9 000 000,00 |
| Proj. implementação aldeias solares 76 aldeias/Nzeto/Zaire | 38 000 000,00 | 0,00 | 38 000 000,00 |
| Reab. ampliação esc. técnica de enfermagem/Mbanza Congo/Zaire | 38 000 000,00 | 0,00 | 38 000 000,00 |
| Reab. ampliação esc. técnica de enfermagem/Nóqui/Zaire | 38 000 000,00 | 0,00 | 38 000 000,00 |
| Reab. ampliação esc. técnica de enfermagem/Soyo/Zaire | 38 000 000,00 | 0,00 | 38 000 000,00 |
| Reab. ampliação esc. técnica de enfermagem/Tomboco/Zaire | 38 000 000,00 | 0,00 | 38 000 000,00 |
| Reab. do troço de Estrada Nkloode/Kaluca 70Km/ Zaire | 80 000 000,00 | 0,00 | 80 000 000,00 |
| Reab. est. Muserra/Logo/Kibalu Norte/Quirima 100Km/Nzeto/Zaire | 65 000 000,00 | 0,00 | 65 000 000,00 |
| Reab. estrada Soyo/Sumba/Pedra de Feição 92Km/Soyo/Zaire | 50 000 000,00 | 0,00 | 50 000 000,00 |
| Reab. sist. captação águas melhoria sist. tratamento/Nzeto/Zaire | 19 000 000,00 | 0,00 | 19 000 000,00 |
| Reab. troço estrada Mbanza Congo/Kuimba/Serra de Canda 34Km/Zaire | 50 000 000,00 | 0,00 | 50 000 000,00 |
| Reab. troço estrada e pontes Moogo/Madimba 92Km/Zaire | 58 000 000,00 | 0,00 | 58 000 000,00 |
| Reabilitação de 25 chafarizes Soyo/Zaire | 38 000 000,00 | 0,00 | 38 000 000,00 |
| Reabilitação de 25 chafarizes/Mbanza Congo/Zaire | 38 000 000,00 | 0,00 | 38 000 000,00 |
| Reabilitação de 25 chafarizes/Tomboco/Zaire | 38 000 000,00 | 0,00 | 38 000 000,00 |
| Reabilitação do Instituto Daniel Wemba/Mbanza/Congo/Zaire | 23 000 000,00 | 0,00 | 23 000 000,00 |
| Reabilitação estradas Mangue Grande/Kelo/Benza 68Km/Soyo/Zaire | 50 000 000,00 | 0,00 | 50 000 000,00 |
| Reabilitação de 25 Chafarizes/Nóqui/Zaire | 38 000 000,00 | 0,00 | 38 000 000,00 |
| Governo Provincial do Cuando Cubango | 2 907 200 000,00 | 0,00 | 2 907 200 000,00 |
| Actualiz. e form. quadros admín. local/Kuito Kuanavale/C. Cubango | 800 000,00 | 0,00 | 800 000,00 |
| Actualização e formação de quadros admín. local/Calai C. Cubango | 1 600 000,00 | 0,00 | 1 600 000,00 |

| LIQ/Projecto | Rec. ordinários | Libras de crédito | Total |
|---|-----------------|-------------------|---------------|
| Actualização e formação de quadros admin. local/Cuangar/C. Cubango | 1 600 000,00 | 0,00 | 1 600 000,00 |
| Actualização e formação de quadros admin. local/Menongue/C. Cubango | 1 600 000,00 | 0,00 | 1 600 000,00 |
| Actualização e formação de quadros admin. local/Dirico/C. Cubango | 1 600 000,00 | 0,00 | 1 600 000,00 |
| Actualização e formação de quadros admin. local/Cuchi/C. Cubango | 800 000,00 | 0,00 | 800 000,00 |
| Actualização e formação de quadros admin. local/Mavinga/C. Cubango | 800 000,00 | 0,00 | 800 000,00 |
| Actualização e formação de quadros admin. local/Nancova/C. Cubango | 800 000,00 | 0,00 | 800 000,00 |
| Actualização e formação de quadros admin. local/Rivungo/C. Cubango | 800 000,00 | 0,00 | 800 000,00 |
| Ap. modern. serv. mun. produção distrib. água/Mavinga/C. Cubango | 1 600 000,00 | 0,00 | 1 600 000,00 |
| Ap. modern. serv. mun. prod. distrib. energia/Menongue/C. Cubango | 8 000 000,00 | 0,00 | 8 000 000,00 |
| Ap. modern. serv. mun. produção distrib. água/Dirico/C. Cubango | 1 600 000,00 | 0,00 | 1 600 000,00 |
| Ap. modern. serv. mun. produção distrib. água/K.Kuanavale/C. Cubango | 1 600 000,00 | 0,00 | 1 600 000,00 |
| Ap. modern. serv. mun. produção distrib. água/Menongue/C. Cubango | 3 200 000,00 | 0,00 | 3 200 000,00 |
| Ap. modern. serv. mun. produção distrib. água/Nancova/C. Cubango | 1 600 000,00 | 0,00 | 1 600 000,00 |
| Ap. modern. serv. mun. produção distrib. água/Rivungo/C. Cubango | 1 600 000,00 | 0,00 | 1 600 000,00 |
| Ap. moderniz. serv. mun. distrib. energia/Rivungo/C. Cubango | 800 000,00 | 0,00 | 800 000,00 |
| Ap. moderniz. serv. mun. prod. distrib. energia/Cuchi/C. Cubango | 800 000,00 | 0,00 | 800 000,00 |
| Ap. moderniz. serv. mun. prod. distrib. energia/Dirico/C. Cubango | 2 400 000,00 | 0,00 | 2 400 000,00 |
| Ap. moderniz. serv. mun. prod. distrib. energia/Mavinga/C. Cubango | 800 000,00 | 0,00 | 800 000,00 |
| Ap. moderniz. serv. mun. prod. distrib. energia/Nancova/C. Cubango | 800 000,00 | 0,00 | 800 000,00 |
| Ap. moderniz. serv. mun. prod. distrib. energia/Calai/C. Cubango | 2 400 000,00 | 0,00 | 2 400 000,00 |
| Ap. moder. serv. mun. prod. distrib. energia/Kuito Kuanavale/C. Cubango | 800 000,00 | 0,00 | 800 000,00 |
| Ap. moderniz. serv. mun. prod. distrib. energia/Cuangar/C. Cubango | 2 400 000,00 | 0,00 | 2 400 000,00 |
| Ap. modernização serv. mun. produção distrib. água/Calai/C. Cubango | 1 600 000,00 | 0,00 | 1 600 000,00 |
| Ap. modernização serv. mun. produção distrib. água/Cuangar/C. Cubango | 1 600 000,00 | 0,00 | 1 600 000,00 |
| Ap. modernização serv. mun. produção água/Cuchi/C. Cubango | 800 000,00 | 0,00 | 800 000,00 |
| Apet. moderniz. serv. mun. de manut. de vias/Cuangar/C. Cubango | 40 000 000,00 | 0,00 | 40 000 000,00 |
| Apet. moderniz. serv. mun. de manut. de vias/Dirico/C. Cubango | 37 600 000,00 | 0,00 | 37 600 000,00 |
| Apet. moderniz. serv. mun. de manut. de vias/K.Kuanavale/C. Cubango | 39 200 000,00 | 0,00 | 39 200 000,00 |
| Apet. moderniz. serv. mun. de manut. de vias/Mavinga/C. Cubango | 40 000 000,00 | 0,00 | 40 000 000,00 |
| Apet. moderniz. serv. mun. de manut. de vias/Nancova/C. Cubango | 36 800 000,00 | 0,00 | 36 800 000,00 |
| Apet. moderniz. serv. mun. de manut. de vias/Rivungo/C. Cubango | 36 800 000,00 | 0,00 | 36 800 000,00 |
| Apet. moderniz. serv. municip. de manut. de vias/Calai/C. Cubango | 40 000 000,00 | 0,00 | 40 000 000,00 |
| Apet. moderniz. serv. mun. de manutenção das vias/Cuchi/C. Cubango | 39 200 000,00 | 0,00 | 39 200 000,00 |
| Apetrechamento das unidades sanitárias/Calai/C. Cubango | 9 600 000,00 | 0,00 | 9 600 000,00 |
| Apetrechamento das unidades sanitárias/Cuangar/C. Cubango | 9 600 000,00 | 0,00 | 9 600 000,00 |
| Apetrechamento das unidades sanitárias/Dirico/C. Cubango | 8 800 000,00 | 0,00 | 8 800 000,00 |
| Apetrechamento das unidades sanitárias/Kuito Kuanavale/C. Cubango | 16 800 000,00 | 0,00 | 16 800 000,00 |
| Apetrechamento das unidades sanitárias/Nancova/C. Cubango | 14 400 000,00 | 0,00 | 14 400 000,00 |
| Apetrechamento das unidades sanitárias/Rivungo/C. Cubango | 4 800 000,00 | 0,00 | 4 800 000,00 |
| Apetrechamento das unidades sanitárias/Mavinga/C. Cubango | 18 400 000,00 | 0,00 | 18 400 000,00 |
| Apetrechamento das unidades sanitárias/Cuchi/C. Cubango | 35 200 000,00 | 0,00 | 35 200 000,00 |
| Apetrechamento das unidades sanitárias/Menongue/C. Cubango | 25 600 000,00 | 0,00 | 25 600 000,00 |
| Apetrechamento equip. reab. escolas/Cuangar/C. Cubango | 15 200 000,00 | 0,00 | 15 200 000,00 |
| Apetrechamento equip. reab. escolas/Cuchi/C. Cubango | 15 200 000,00 | 0,00 | 15 200 000,00 |
| Apetrechamento equip. reab. escolas/Dirico/C. Cubango | 15 200 000,00 | 0,00 | 15 200 000,00 |
| Apetrechamento equip. reab. escolas/Kuito Kuanavale | 15 200 000,00 | 0,00 | 15 200 000,00 |
| Apetrechamento equip. reab. escolas/Mavinga/C. Cubango | 15 200 000,00 | 0,00 | 15 200 000,00 |
| Apetrechamento equip. reab. escolas/Menongue/C. Cubango | 15 200 000,00 | 0,00 | 15 200 000,00 |
| Apetrechamento equip. reab. escolas/Calai/C. Cubango | 15 200 000,00 | 0,00 | 15 200 000,00 |
| Apetrechamento equip. reab. escolas/Rivungo/C. Cubango | 15 200 000,00 | 0,00 | 15 200 000,00 |
| Apoio c/meios de locom. antigos combatentes/Menongue/C. Cubango | 18 400 000,00 | 0,00 | 18 400 000,00 |
| Apoio c/meios locomoção antigos combatentes/Cuangar/C. Cubango | 2 400 000,00 | 0,00 | 2 400 000,00 |
| Apoio c/meios locomoção antigos combatentes/K.Kuanavale/C. Cubango | 8 800 000,00 | 0,00 | 8 800 000,00 |
| Apoio c/meios locomoção antigos combatentes/Nancova/C. Cubango | 800 000,00 | 0,00 | 800 000,00 |
| Apoio c/meios locomoção antigos combatentes/Rivungo/C. Cubango | 4 000 000,00 | 0,00 | 4 000 000,00 |
| Apoio c/meios locomoção aos antigos combatentes/Calai/C. Cubango | 5 600 000,00 | 0,00 | 5 600 000,00 |
| Apoio c/meios locomoção aos antigos combatentes/Cuchi/C. Cubango | 3 200 000,00 | 0,00 | 3 200 000,00 |
| Apoio c/meios locomoção aos antigos combatentes/Dirico/C. Cubango | 800 000,00 | 0,00 | 800 000,00 |
| Apoio c/meios locomoção aos antigos combatentes/Mavinga/C. Cubango | 12 000 000,00 | 0,00 | 12 000 000,00 |
| Aquisição meios suporte às unid. sanitárias/Calai/C. Cubango | 7 200 000,00 | 0,00 | 7 200 000,00 |
| Aquisição meios suporte às unid. sanitárias/Cuchi/C. Cubango | 6 400 000,00 | 0,00 | 6 400 000,00 |
| Aquisição meios suporte às unid. sanitárias/Dirico/C. Cubango | 7 200 000,00 | 0,00 | 7 200 000,00 |
| Aquisição meios suporte às unid. sanitárias/K. Kuanavale/C. Cubango | 6 400 000,00 | 0,00 | 6 400 000,00 |

| UD/Projecto | Rec. ordinários | Linhas de crédito | Total |
|---|-----------------|-------------------|---------------|
| Aquisição meios suporte às unid. sanitárias/Mavinga/C. Cubango | 7 200 000,00 | 0,00 | 7 200 000,00 |
| Aquisição meios suporte às unid. sanitárias/Menongue/C. Cubango | 17 600 000,00 | 0,00 | 17 600 000,00 |
| Aquisição meios suporte às unid. sanitárias/Nancova/C. Cubango | 6 400 000,00 | 0,00 | 6 400 000,00 |
| Aquisição meios suporte às unid. sanitárias/Rivungo/C. Cubango | 6 400 000,00 | 0,00 | 6 400 000,00 |
| Aquisição meios suporte às unid. sanitárias/Cuangar/C. Cubango | 7 200 000,00 | 0,00 | 7 200 000,00 |
| Assist. aos grup. vulner. red. da pob. absoluta/Cuangar/C. Cubango | 3 200 000,00 | 0,00 | 3 200 000,00 |
| Assist. aos grup. vulner. red. da pob. absoluta/K. Kuanavale/C. Cubango | 12 800 000,00 | 0,00 | 12 800 000,00 |
| Assist. aos grup. vulner. red. da pob. absoluta/Menongue/C. Cubango | 28 000 000,00 | 0,00 | 28 000 000,00 |
| Assist. aos grup. vulner. red. da pob. absoluta/Rivungo/C. Cubango | 5 600 000,00 | 0,00 | 5 600 000,00 |
| Assist. aos grup. vulner. red. da pob. absoluta/Nancova/C. Cubango | 800 000,00 | 0,00 | 800 000,00 |
| Assist. aos grup. vulner. red. da pob. absoluta/Mavinga/C. Cubango | 18 400 000,00 | 0,00 | 18 400 000,00 |
| Assist. aos grup. vulner. red. da pob. absoluta/Dirico/C. Cubango | 800 000,00 | 0,00 | 800 000,00 |
| Assist. aos grupos vulner. red. da pob. absoluta/Calai/C. Cubango | 9 600 000,00 | 0,00 | 9 600 000,00 |
| Assist. aos grupos vulner. red. da pob. absoluta/Cuchi/C. Cubango | 4 800 000,00 | 0,00 | 4 800 000,00 |
| Centros de saúde e hospitais/Calai/C. Cubango | 88 800 000,00 | 0,00 | 88 800 000,00 |
| Centros de saúde e hospitais/Dirico/C. Cubango | 16 000 000,00 | 0,00 | 16 000 000,00 |
| Centros de saúde e hospitais/Rivungo/C. Cubango | 16 000 000,00 | 0,00 | 16 000 000,00 |
| Certificação estabelecimentos comerciais/Mavinga/C. Cubango | 4 800 000,00 | 0,00 | 4 800 000,00 |
| Certificação estabel. comerciais/Kuito Kuanavale/C. Cubango | 4 800 000,00 | 0,00 | 4 800 000,00 |
| Certificação estabelecimentos comerciais/Calai/C. Cubango | 4 800 000,00 | 0,00 | 4 800 000,00 |
| Certificação estabelecimentos comerciais/Cuangar/C. Cubango | 4 800 000,00 | 0,00 | 4 800 000,00 |
| Certificação estabelecimentos comerciais/Cuchi/C. Cubango | 4 800 000,00 | 0,00 | 4 800 000,00 |
| Certificação estabelecimentos comerciais/Dirico/C. Cubango | 4 800 000,00 | 0,00 | 4 800 000,00 |
| Certificação estabelecimentos comerciais/Menongue/C. Cubango | 5 600 000,00 | 0,00 | 5 600 000,00 |
| Certificação estabelecimentos comerciais/Nancova/C. Cubango | 4 800 000,00 | 0,00 | 4 800 000,00 |
| Certificação estabelecimentos comerciais/Rivungo/C. Cubango | 4 800 000,00 | 0,00 | 4 800 000,00 |
| Conhecimento dos recursos minerais/Dirico/C. Cubango | 800 000,00 | 0,00 | 800 000,00 |
| Conhecimento dos recursos minerais/Kuito Kuanavale/C. Cubango | 1 600 000,00 | 0,00 | 1 600 000,00 |
| Conhecimento dos recursos minerais/Mavinga/C. Cubango | 2 400 000,00 | 0,00 | 2 400 000,00 |
| Conhecimento dos recursos minerais/Menongue/C. Cubango | 1 600 000,00 | 0,00 | 1 600 000,00 |
| Conhecimento dos recursos minerais/Nancova/C. Cubango | 800 000,00 | 0,00 | 800 000,00 |
| Conhecimento dos recursos minerais/Rivungo/C. Cubango | 1 600 000,00 | 0,00 | 1 600 000,00 |
| Conhecimento recursos minerais Calai/C. Cubango | 800 000,00 | 0,00 | 800 000,00 |
| Conhecimento recursos minerais Cuangar/C. Cubango | 800 000,00 | 0,00 | 800 000,00 |
| Conhecimento recursos minerais Cuchi/C. Cubango | 800 000,00 | 0,00 | 800 000,00 |
| Const. reab. salas abate merc. municipal/K. Kuanavale/C. Cubango | 1 600 000,00 | 0,00 | 1 600 000,00 |
| Const. apetrechamento dos serviços municipais/Dirico/C. Cubango | 1 600 000,00 | 0,00 | 1 600 000,00 |
| Const. reab. salas de pbate mercados municipais/Menongue/C. Cubango | 1 600 000,00 | 0,00 | 1 600 000,00 |
| Construção de residências para pessoal da saúde/Menongue/C. Cubango | 2 400 000,00 | 0,00 | 2 400 000,00 |
| Construção de casas p/antigos combatentes/Cuchi/C. Cubango | 2 400 000,00 | 0,00 | 2 400 000,00 |
| Construção de casas p/antigos combatentes/K. Kuanavale/C. Cubango | 3 200 000,00 | 0,00 | 3 200 000,00 |
| Construção de casas p/antigos combatentes/Mavinga/C. Cubango | 4 800 000,00 | 0,00 | 4 800 000,00 |
| Construção de casas p/antigos combatentes/Menongue/C. Cubango | 6 400 000,00 | 0,00 | 6 400 000,00 |
| Construção de casas p/antigos combatentes/Nancova/C. Cubango | 800 000,00 | 0,00 | 800 000,00 |
| Construção de casas p/antigos combatentes/Rivungo/C. Cubango | 2 400 000,00 | 0,00 | 2 400 000,00 |
| Construção de casas para antigos combatentes/Calai/C. Cubango | 800 000,00 | 0,00 | 800 000,00 |
| Construção de casas para antigos combatentes/Cuangar/C. Cubango | 800 000,00 | 0,00 | 800 000,00 |
| Construção de casas para antigos combatentes/Dirico/C. Cubango | 800 000,00 | 0,00 | 800 000,00 |
| Construção de mercados municipais/Cuangar/C. Cubango | 2 400 000,00 | 0,00 | 2 400 000,00 |
| Construção de mercados municipais/Cuchi/C. Cubango | 2 400 000,00 | 0,00 | 2 400 000,00 |
| Construção de mercados municipais/Dirico/C. Cubango | 2 400 000,00 | 0,00 | 2 400 000,00 |
| Construção de mercados municipais/Kuito Kuanavale/C. Cubango | 2 400 000,00 | 0,00 | 2 400 000,00 |
| Construção de mercados municipais/Mavinga/C. Cubango | 2 400 000,00 | 0,00 | 2 400 000,00 |
| Construção de mercados municipais/Menongue/C. Cubango | 2 400 000,00 | 0,00 | 2 400 000,00 |
| Construção de mercados municipais/Nancova/C. Cubango | 2 400 000,00 | 0,00 | 2 400 000,00 |
| Construção de mercados municipais/Rivungo/C. Cubango | 2 400 000,00 | 0,00 | 2 400 000,00 |
| Construção de Pic-Pec/Calai/C. Cubango | 1 600 000,00 | 0,00 | 1 600 000,00 |
| Construção de Pic-Pec/Cuangar/C. Cubango | 1 600 000,00 | 0,00 | 1 600 000,00 |
| Construção de Pic-Pec/Cuchi/C. Cubango | 1 600 000,00 | 0,00 | 1 600 000,00 |
| Construção de Pic-Pec/Dirico/C. Cubango | 800 000,00 | 0,00 | 800 000,00 |
| Construção de Pic-Pec/Kuito Kuanavale/C. Cubango | 1 600 000,00 | 0,00 | 1 600 000,00 |
| Construção de Pic-Pec/Mavinga/C. Cubango | 1 600 000,00 | 0,00 | 1 600 000,00 |
| Construção de Pic-Pec/Menongue/C. Cubango | 4 000 000,00 | 0,00 | 4 000 000,00 |

| UD/Projecto | Rec. ordinários | Linhas de crédito | Total |
|---|-----------------|-------------------|---------------|
| Construção de Pic-Pec/Nankova/C. Cubango | 800 000,00 | 0,00 | 800 000,00 |
| Construção de Pic-Pec/Rivungo/C. Cubango | 800 000,00 | 0,00 | 800 000,00 |
| Construção de posto de saúde Dirico/C. Cubango | 2 400 000,00 | 0,00 | 2 400 000,00 |
| Construção de posto de saúde Mavinga/C. Cubango | 4 800 000,00 | 0,00 | 4 800 000,00 |
| Construção de posto de saúde Menongue/C. Cubango | 6 400 000,00 | 0,00 | 6 400 000,00 |
| Construção de posto de saúde/Kuito Cuauvale/C. Cubango | 4 800 000,00 | 0,00 | 4 800 000,00 |
| Construção de postos de saúde/Nankova/C. Cubango | 2 400 000,00 | 0,00 | 2 400 000,00 |
| Construção de postos de saúde/Cuangar/C. Cubango | 4 800 000,00 | 0,00 | 4 800 000,00 |
| Construção de postos de saúde/Rivungo/C. Cubango | 4 800 000,00 | 0,00 | 4 800 000,00 |
| Construção de postos de saúde/Calai/C. Cubango | 4 800 000,00 | 0,00 | 4 800 000,00 |
| Construção de postos de saúde/Cuchi/C. Cubango | 2 400 000,00 | 0,00 | 2 400 000,00 |
| Construção de rede de casas da juventude/Mavinga/C. Cubango | 5 600 000,00 | 0,00 | 5 600 000,00 |
| Construção de rede de casas da juventude/Calai/C. Cubango | 3 200 000,00 | 0,00 | 3 200 000,00 |
| Construção de rede de casas da juventude/Cuchi/C. Cubango | 3 200 000,00 | 0,00 | 3 200 000,00 |
| Construção de rede de casas da juventude/K. Kuauvale/C. Cubango | 3 200 000,00 | 0,00 | 3 200 000,00 |
| Construção de residências para pessoal da saúde/Nankova/C. Cubango | 800 000,00 | 0,00 | 800 000,00 |
| Construção do centro de aconselhamento/Calai/C. Cubango | 1 600 000,00 | 0,00 | 1 600 000,00 |
| Construção do centro de aconselhamento/Cuangar/C. Cubango | 1 600 000,00 | 0,00 | 1 600 000,00 |
| Construção do centro de aconselhamento/Cuchi/C. Cubango | 1 600 000,00 | 0,00 | 1 600 000,00 |
| Construção do centro de aconselhamento/Dirico/C. Cubango | 1 600 000,00 | 0,00 | 1 600 000,00 |
| Construção do centro de aconselhamento/K. Kuauvale/C. Cubango | 1 600 000,00 | 0,00 | 1 600 000,00 |
| Construção do centro de aconselhamento/Mavinga/C. Cubango | 1 600 000,00 | 0,00 | 1 600 000,00 |
| Construção do centro de aconselhamento/Menongue/C. Cubango | 1 600 000,00 | 0,00 | 1 600 000,00 |
| Construção do centro de aconselhamento/Nankova/C. Cubango | 1 600 000,00 | 0,00 | 1 600 000,00 |
| Construção do centro de aconselhamento/Rivungo/C. Cubango | 1 600 000,00 | 0,00 | 1 600 000,00 |
| Construção dos jardins da Cidade de Menongue/C. Cubango | 8 000 000,00 | 0,00 | 8 000 000,00 |
| Construção e apert. lares estudantes/Menongue/C. Cubango | 19 200 000,00 | 0,00 | 19 200 000,00 |
| Construção escolas do 1.º ciclo/Calai/C. Cubango | 20 800 000,00 | 0,00 | 20 800 000,00 |
| Construção escolas do 1.º ciclo/Cuangar/C. Cubango | 19 200 000,00 | 0,00 | 19 200 000,00 |
| Construção escolas do 1.º ciclo/Menongue/C. Cubango | 24 800 000,00 | 0,00 | 24 800 000,00 |
| Construção escolas primárias de 6 salas/Calai/C. Cubango | 23 200 000,00 | 0,00 | 23 200 000,00 |
| Construção escolas primárias de 6 salas/Dirico/C. Cubango | 20 800 000,00 | 0,00 | 20 800 000,00 |
| Construção escolas primárias de 6 salas/Menongue/C. Cubango | 47 200 000,00 | 0,00 | 47 200 000,00 |
| Construção habitação económica/Calai/C. Cubango | 2 400 000,00 | 0,00 | 2 400 000,00 |
| Construção habitação económica/Cuangar/C. Cubango | 2 400 000,00 | 0,00 | 2 400 000,00 |
| Construção habitação económica/Cuchi/C. Cubango | 2 400 000,00 | 0,00 | 2 400 000,00 |
| Construção habitação económica/Dirico/C. Cubango | 2 400 000,00 | 0,00 | 2 400 000,00 |
| Construção habitação económica/Kuito Kuauvale/C. Cubango | 2 400 000,00 | 0,00 | 2 400 000,00 |
| Construção habitação económica/Mavinga/C. Cubango | 4 000 000,00 | 0,00 | 4 000 000,00 |
| Construção habitação económica/Menongue/C. Cubango | 8 000 000,00 | 0,00 | 8 000 000,00 |
| Construção habitação económica/Nankova/C. Cubango | 2 400 000,00 | 0,00 | 2 400 000,00 |
| Construção habitação económica/Rivungo/C. Cubango | 2 400 000,00 | 0,00 | 2 400 000,00 |
| Construção residências para pessoal da saúde/Cuangar/C. Cubango | 2 400 000,00 | 0,00 | 2 400 000,00 |
| Construção residências para pessoal da saúde/Calai/C. Cubango | 2 400 000,00 | 0,00 | 2 400 000,00 |
| Construção residências para pessoal da saúde/Cuchi/C. Cubango | 2 400 000,00 | 0,00 | 2 400 000,00 |
| Construção residências para pessoal da saúde/Dirico/C. Cubango | 2 400 000,00 | 0,00 | 2 400 000,00 |
| Construção residências para pessoal da saúde/K. Kuauvale/C. Cubango | 2 400 000,00 | 0,00 | 2 400 000,00 |
| Construção residências para pessoal da saúde/Mavinga/C. Cubango | 2 400 000,00 | 0,00 | 2 400 000,00 |
| Construção residências para pessoal da saúde/Rivungo/C. Cubango | 800 000,00 | 0,00 | 800 000,00 |
| Construção/reab. salas de abate mercados mun./Calai/C. Cubango | 1 600 000,00 | 0,00 | 1 600 000,00 |
| Construção/reab. salas de abate mercados mun./Cuangar/C. Cubango | 1 600 000,00 | 0,00 | 1 600 000,00 |
| Construção/reab. salas de abate mercados mun./Cuchi/C. Cubango | 1 600 000,00 | 0,00 | 1 600 000,00 |
| Construção/reab. salas de abate mercados mun./Dirico/C. Cubango | 1 600 000,00 | 0,00 | 1 600 000,00 |
| Construção/reab. salas de abate mercados mun./Nankova/C. Cubango | 1 600 000,00 | 0,00 | 1 600 000,00 |
| Construção/reab. salas de abate mercados mun./Rivungo/C. Cubango | 1 600 000,00 | 0,00 | 1 600 000,00 |
| Construção/reab. salas de abate mercados mun./Mavinga/C. Cubango | 1 600 000,00 | 0,00 | 1 600 000,00 |
| Criação rede armazenamento cereais/Calai/C. Cubango | 6 400 000,00 | 0,00 | 6 400 000,00 |
| Criação rede armazenamento cereais/Cuangar/C. Cubango | 6 400 000,00 | 0,00 | 6 400 000,00 |
| Criação rede armazenamento cereais/Cuchi/C. Cubango | 6 400 000,00 | 0,00 | 6 400 000,00 |
| Criação rede armazenamento cereais/Dirico/C. Cubango | 800 000,00 | 0,00 | 800 000,00 |
| Criação rede armazenamento cereais/Kuito Kuauvale/C. Cubango | 6 400 000,00 | 0,00 | 6 400 000,00 |
| Criação rede armazenamento cereais/Mavinga/C. Cubango | 6 400 000,00 | 0,00 | 6 400 000,00 |
| Criação rede armazenamento cereais/Menongue/C. Cubango | 12 000 000,00 | 0,00 | 12 000 000,00 |

| UD/Projecto | Rec. ordinários | Linhas de crédito | Total |
|---|-----------------|-------------------|---------------|
| Criação rede armazenamento cereais/Nuacova/C. Cubango | 800 000,00 | 0,00 | 800 000,00 |
| Criação rede armazenamento cereais/Rivungo/C. Cubango | 800 000,00 | 0,00 | 800 000,00 |
| Desenv. indústria extractiva e transformadora/Menongue/C. Cubango | 4 000 000,00 | 0,00 | 4 000 000,00 |
| Desmitigação de aeródromos/Dirico/C. Cubango | 800 000,00 | 0,00 | 800 000,00 |
| Desmitigação de aeródromos/Rivungo/C. Cubango | 800 000,00 | 0,00 | 800 000,00 |
| Dinamiz. competições municipais e provinciais/Calai/C. Cubango | 800 000,00 | 0,00 | 800 000,00 |
| Dinamiz. competições municipais e provinciais/Cuangar/C. Cubango | 800 000,00 | 0,00 | 800 000,00 |
| Dinamiz. competições municipais e provinciais/K. Kuanavale/C. Cubango | 800 000,00 | 0,00 | 800 000,00 |
| Dinamiz. competições municipais e provinciais/Mavinga/C. Cubango | 2 400 000,00 | 0,00 | 2 400 000,00 |
| Dinamiz. competições municipais e provinciais/Nankova/C. Cubango | 800 000,00 | 0,00 | 800 000,00 |
| Dinamiz. competições municipais e provinciais/Rivungo/C. Cubango | 800 000,00 | 0,00 | 800 000,00 |
| Dinamiz. competições municipais e provinciais/Cuchi/C. Cubango | 800 000,00 | 0,00 | 800 000,00 |
| Dinamiz. competições municipais e provinciais/Dirico/C. Cubango | 800 000,00 | 0,00 | 800 000,00 |
| Dir. prov. da admin. p.úb. emprego seg. soc./Menongue/C. Cubango | 5 600 000,00 | 0,00 | 5 600 000,00 |
| Dir. prov. do comércio hotelaria e turismo/Menongue/C. Cubango | 5 600 000,00 | 0,00 | 5 600 000,00 |
| Dir. prov. transportes e telecomunicações/Menongue/C. Cubango | 5 600 000,00 | 0,00 | 5 600 000,00 |
| Direcção prov. da comunicação social/Menongue/C. Cubango | 5 600 000,00 | 0,00 | 5 600 000,00 |
| Direcção prov. indústria geologia e minas/Menongue/C. Cubango | 5 600 000,00 | 0,00 | 5 600 000,00 |
| Direcção provincial da cultura/Menongue/C. Cubango | 5 600 000,00 | 0,00 | 5 600 000,00 |
| Direcção provincial da educação/Menongue/C. Cubango | 5 600 000,00 | 0,00 | 5 600 000,00 |
| Direcção provincial da saúde/Menongue/C. Cubango | 5 600 000,00 | 0,00 | 5 600 000,00 |
| Direcção provincial das obras públicas/Menongue/C. Cubango | 5 600 000,00 | 0,00 | 5 600 000,00 |
| Direcção provincial família e promoção da mulher/Menongue/C. Cubango | 5 600 000,00 | 0,00 | 5 600 000,00 |
| Edição de programa de rádio desenv. rural/Menongue/C. Cubango | 5 600 000,00 | 0,00 | 5 600 000,00 |
| Escola de negócios para mulheres empresárias/Calai/C. Cubango | 10 400 000,00 | 0,00 | 10 400 000,00 |
| Estudo aprov. excedentes pluviométricos/K. Kuanavale/C. Cubango | 800 000,00 | 0,00 | 800 000,00 |
| Estudo aprov. excedentes pluviométricos/Menongue/C. Cubango | 800 000,00 | 0,00 | 800 000,00 |
| Estudo aprov. excedentes pluviométricos/Rivungo/C. Cubango | 800 000,00 | 0,00 | 800 000,00 |
| Estudo aproveit. excedentes pluviométricos/Mavinga/C. Cubango | 800 000,00 | 0,00 | 800 000,00 |
| Estudo de implem. redes monitorização/K. Kuanavale/C. Cubango | 800 000,00 | 0,00 | 800 000,00 |
| Estudo de implementação redes de monitorização/Mavinga/C. Cubango | 800 000,00 | 0,00 | 800 000,00 |
| Estudo de implementação redes de monitorização/Rivungo/C. Cubango | 800 000,00 | 0,00 | 800 000,00 |
| Estudo do aproveitamento de biodiesel/K. Kuanavale/C. Cubango | 800 000,00 | 0,00 | 800 000,00 |
| Estudo do aproveitamento de biodiesel/Mavinga/C. Cubango | 800 000,00 | 0,00 | 800 000,00 |
| Estudo do aproveitamento de biodiesel/Menongue/C. Cubango | 800 000,00 | 0,00 | 800 000,00 |
| Estudo do aproveitamento de biodiesel/Rivungo/C. Cubango | 800 000,00 | 0,00 | 800 000,00 |
| Estudo imp. estação trat. águas residuais/Menongue/C. Cubango | 800 000,00 | 0,00 | 800 000,00 |
| Estudo implem. estação trat. águas residuais Rivungo/C. Cubango | 800 000,00 | 0,00 | 800 000,00 |
| Estudo implementação um aterro sanitário/Cuangar/C. Cubango | 800 000,00 | 0,00 | 800 000,00 |
| Estudo implementação um aterro sanitário/Dirico/C. Cubango | 800 000,00 | 0,00 | 800 000,00 |
| Estudo implementação um aterro sanitário/K. Kuanavale/C. Cubango | 800 000,00 | 0,00 | 800 000,00 |
| Estudo implementação um aterro sanitário/Mavinga/C. Cubango | 800 000,00 | 0,00 | 800 000,00 |
| Estudo implementação um aterro sanitário/Menongue/C. Cubango | 800 000,00 | 0,00 | 800 000,00 |
| Estudo implementação um aterro sanitário/Rivungo/C. Cubango | 800 000,00 | 0,00 | 800 000,00 |
| Estudo uso comp. p/aumento prod. solos K. Kuanavale/C. Cubango | 800 000,00 | 0,00 | 800 000,00 |
| Estudo uso composto p/aumento prod. solos Mavinga/C. Cubango | 800 000,00 | 0,00 | 800 000,00 |
| Estudo uso composto p/aumento prod. solos Menongue/C. Cubango | 800 000,00 | 0,00 | 800 000,00 |
| Estudo uso composto p/aumento prod. solos Rivungo/C. Cubango | 800 000,00 | 0,00 | 800 000,00 |
| Estudos implem. estação trat. águas residuais/Cuangar/C. Cubango | 800 000,00 | 0,00 | 800 000,00 |
| Estudos implem. estação trat. águas residuais/Dirico/C. Cubango | 800 000,00 | 0,00 | 800 000,00 |
| Estudos implem. estação trat. águas residuais/K. Kuanavale/C. Cubango | 800 000,00 | 0,00 | 800 000,00 |
| Estudos implem. estação trat. águas residuais/Mavinga/C. Cubango | 800 000,00 | 0,00 | 800 000,00 |
| Extensão e desenvolvimento rural/Calai/C. Cubango | 800 000,00 | 0,00 | 800 000,00 |
| Extensão e desenvolvimento rural/Cucha/C. Cubango | 800 000,00 | 0,00 | 800 000,00 |
| Extensão e desenvolvimento rural/Kuito Kuanavale/C. Cubango | 1 600 000,00 | 0,00 | 1 600 000,00 |
| Extensão e desenvolvimento rural/Mavinga/C. Cubango | 2 400 000,00 | 0,00 | 2 400 000,00 |
| Extensão e desenvolvimento rural/Menongue/C. Cubango | 2 400 000,00 | 0,00 | 2 400 000,00 |
| Extensão e desenvolvimento rural/Rivungo/C. Cubango | 800 000,00 | 0,00 | 800 000,00 |
| Fomento bovinicultura/Calai/C. Cubango | 4 000 000,00 | 0,00 | 4 000 000,00 |
| Fomento da apicultura/Calai/C. Cubango | 2 400 000,00 | 0,00 | 2 400 000,00 |
| Fomento da apicultura/Cuangar/C. Cubango | 800 000,00 | 0,00 | 800 000,00 |
| Fomento da apicultura/Cuchi/C. Cubango | 800 000,00 | 0,00 | 800 000,00 |
| Fomento da apicultura/Kuito Kuanavale/C. Cubango | 1 600 000,00 | 0,00 | 1 600 000,00 |

| NO/Projecto | Rec. ordinários | Linhas de crédito | Total |
|---|-----------------|-------------------|---------------|
| Fomento da Apicultura/Mavinga/C. Cubango | 1 600 000,00 | 0,00 | 1 600 000,00 |
| Fomento da apicultura/Monongue/C. Cubango | 2 400 000,00 | 0,00 | 2 400 000,00 |
| Fomento da bovinicultura/Cuangar/C. Cubango | 1 600 000,00 | 0,00 | 1 600 000,00 |
| Fomento da bovinicultura/Cuchi/C. Cubango | 2 400 000,00 | 0,00 | 2 400 000,00 |
| Fomento da bovinicultura/Dirico/C. Cubango | 800 000,00 | 0,00 | 800 000,00 |
| Fomento da bovinicultura/Kuito Kuanavale/C. Cubango | 4 800 000,00 | 0,00 | 4 800 000,00 |
| Fomento da bovinicultura/Mavinga/C. Cubango | 7 200 000,00 | 0,00 | 7 200 000,00 |
| Fomento da bovinicultura/Menongue/C. Cubango | 10 400 000,00 | 0,00 | 10 400 000,00 |
| Fomento da bovinicultura/Nankova/C. Cubango | 800 000,00 | 0,00 | 800 000,00 |
| Fomento da bovinicultura/Rivungo/C. Cubango | 2 400 000,00 | 0,00 | 2 400 000,00 |
| Form. e qualificação p/grup. desfavorecidos/Calai/C. Cubango | 800 000,00 | 0,00 | 800 000,00 |
| Form. e qualificação p/grup. desfavorecidos/Mavinga/C. Cubango | 1 600 000,00 | 0,00 | 1 600 000,00 |
| Form. e qualificação p/grup. desfavorecidos/Menongue/C. Cubango | 3 200 000,00 | 0,00 | 3 200 000,00 |
| Form. e qualificação p/grup. desfavorecidos/Rivungo/C. Cubango | 800 000,00 | 0,00 | 800 000,00 |
| Form. e qualificação p/grup. desfavorecidos/Cuchi/C. Cubango | 800 000,00 | 0,00 | 800 000,00 |
| Form. e qualificação p/grup. desfavorecidos/K. Kuanavale/C. Cubango | 1 600 000,00 | 0,00 | 1 600 000,00 |
| Form. quadros téc. mão-de-obra especializada/Calai/C. Cubango | 800 000,00 | 0,00 | 800 000,00 |
| Form. quadros téc. mão-de-obra especializada /Menongue/C. Cubango | 4 800 000,00 | 0,00 | 4 800 000,00 |
| Form. quadros téc. mão-de-obra especializada/Dirico/C. Cubango | 800 000,00 | 0,00 | 800 000,00 |
| Form. quadros técnicos mão-de-obra especializada/Cuangar/C. Cubango | 800 000,00 | 0,00 | 800 000,00 |
| Formação contínua de gestores/Calai/C. Cubango | 1 600 000,00 | 0,00 | 1 600 000,00 |
| Formação contínua de gestores/Cuangar/C. Cubango | 1 600 000,00 | 0,00 | 1 600 000,00 |
| Formação contínua de gestores/Dirico/C. Cubango | 1 600 000,00 | 0,00 | 1 600 000,00 |
| Formação contínua de gestores/Monongue/C. Cubango | 2 400 000,00 | 0,00 | 2 400 000,00 |
| Formação contínua de gestores/Mavinga/C. Cubango | 1 600 000,00 | 0,00 | 1 600 000,00 |
| Formação e capacitação técnica func. públicos/Menongue/C. Cubango | 21 600 000,00 | 0,00 | 21 600 000,00 |
| Formação para técnicos e agricultores/Dirico/C. Cubango | 800 000,00 | 0,00 | 800 000,00 |
| Formação para técnicos e agricultores/Nankova/C. Cubango | 800 000,00 | 0,00 | 800 000,00 |
| Formação para técnicos e agricultores/Calai/C. Cubango | 2 400 000,00 | 0,00 | 2 400 000,00 |
| Formação para técnicos e agricultores/Cuangar/C. Cubango | 800 000,00 | 0,00 | 800 000,00 |
| Formação para técnicos e agricultores/Cuchi/C. Cubango | 1 600 000,00 | 0,00 | 1 600 000,00 |
| Formação para técnicos e agricultores/K. Kuanavale/C. Cubango | 3 200 000,00 | 0,00 | 3 200 000,00 |
| Formação para técnicos e agricultores/Mavinga/C. Cubango | 4 000 000,00 | 0,00 | 4 000 000,00 |
| Formação para técnicos e agricultores/Menongue/C. Cubango | 4 800 000,00 | 0,00 | 4 800 000,00 |
| Formação para técnicos e agricultores/Rivungo/C. Cubango | 1 600 000,00 | 0,00 | 1 600 000,00 |
| Formação técnica de produtores/Calai/C. Cubango | 3 200 000,00 | 0,00 | 3 200 000,00 |
| Formação técnica de produtores/Cuchi/C. Cubango | 1 600 000,00 | 0,00 | 1 600 000,00 |
| Formação técnica de produtores/Kuito Kuanavale/C. Cubango | 4 800 000,00 | 0,00 | 4 800 000,00 |
| Formação técnica de produtores/Mavinga/C. Cubango | 6 400 000,00 | 0,00 | 6 400 000,00 |
| Formação técnica de produtores/Menongue/C. Cubango | 9 600 000,00 | 0,00 | 9 600 000,00 |
| Formação técnica de produtores/Rivungo/C. Cubango | 1 600 000,00 | 0,00 | 1 600 000,00 |
| Formação técnica de produtores/Cuangar/C. Cubango | 800 000,00 | 0,00 | 800 000,00 |
| Implem. infra-est. de apoio à prod. agrícola/Rivungo/C. Cubango | 2 400 000,00 | 0,00 | 2 400 000,00 |
| Implem. infra-estrut. de apoio à prod. agrícola/Calai/C. Cubango | 4 000 000,00 | 0,00 | 4 000 000,00 |
| Implem. infra-estrut. de apoio à prod. agrícola/Dirico/C. Cubango | 2 400 000,00 | 0,00 | 2 400 000,00 |
| Implem. infra-estrut. de apoio à prod. agrícola/Cuangar/C. Cubango | 4 000 000,00 | 0,00 | 4 000 000,00 |
| Implem. infra-estrut. de apoio à prod. agric./K. Kuanavale/C. Cubango | 4 000 000,00 | 0,00 | 4 000 000,00 |
| Implem. infra-estrutura de apoio à prod. agrícola/Menongue/C. Cubango | 4 000 000,00 | 0,00 | 4 000 000,00 |
| Implem. infra-estrutura de apoio à prod. agrícola/Nacondá/C. Cubango | 2 400 000,00 | 0,00 | 2 400 000,00 |
| Implem. infra-estrutura de apoio à prod. agrícola/Mavinga/C. Cubango | 4 000 000,00 | 0,00 | 4 000 000,00 |
| Implem. infra-estrutura de apoio à prod. agrícola/Cuchi/C. Cubango | 4 000 000,00 | 0,00 | 4 000 000,00 |
| Implementação de sistema alerta prévio (SAP) Cuangar/C. Cubango | 800 000,00 | 0,00 | 800 000,00 |
| Implementação de sistema alerta prévio (SAP) Mavinga/C. Cubango | 1 600 000,00 | 0,00 | 1 600 000,00 |
| Implementação de sistema alerta prévio (SAP) Menongue/C. Cubango | 800 000,00 | 0,00 | 800 000,00 |
| Implementação de sistema alerta prévio (SAP) Rivungo/C. Cubango | 800 000,00 | 0,00 | 800 000,00 |
| Implementação de sistema alerta prévio (SAP) Dirico/C. Cubango | 800 000,00 | 0,00 | 800 000,00 |
| Implementação do sistema alerta prévio (SAP) K. Kuanavale/C. Cubango | 800 000,00 | 0,00 | 800 000,00 |
| Infra-estrutura de tecnologia da informação/Menongue | 17 600 000,00 | 0,00 | 17 600 000,00 |
| Inst. p/direção prov. de aviação e trânsito/Menongue/C. Cubango | 5 600 000,00 | 0,00 | 5 600 000,00 |
| Instalações para a justiça/Mavinga/C. Cubango | 5 600 000,00 | 0,00 | 5 600 000,00 |
| Instalações para a segurança interna/Kuito Kuanavale/C. Cubango | 4 000 000,00 | 0,00 | 4 000 000,00 |
| Instalações para a justiça/Nankova/C. Cubango | 4 800 000,00 | 0,00 | 4 800 000,00 |
| Instalações para a justiça/Rivungo/C. Cubango | 4 800 000,00 | 0,00 | 4 800 000,00 |

| UO/Projecto | Rec. ordinários | Linhas de crédito | Total |
|--|-----------------|-------------------|---------------|
| Instalações para a justiça/Cuchi/C. Cubango | 4 800 000,00 | 0,00 | 4 800 000,00 |
| Instalações para a justiça/Dirico/C. Cubango | 4 800 000,00 | 0,00 | 4 800 000,00 |
| Instalações para a justiça/Kuito Kuanavale/C. Cubango | 2 400 000,00 | 0,00 | 2 400 000,00 |
| Instalações para a justiça/Menongue/C. Cubango | 9 600 000,00 | 0,00 | 9 600 000,00 |
| Instalações para a segurança interna/Nancova/C. Cubango | 1 600 000,00 | 0,00 | 1 600 000,00 |
| Instalações para a segurança interna/Calai/C. Cubango | 4 000 000,00 | 0,00 | 4 000 000,00 |
| Instalações para a segurança interna/Cuchi/C. Cubango | 1 600 000,00 | 0,00 | 1 600 000,00 |
| Instalações para a segurança interna/Mavinga/C. Cubango | 4 000 000,00 | 0,00 | 4 000 000,00 |
| Instalações para a segurança interna/Menongue/C. Cubango | 4 000 000,00 | 0,00 | 4 000 000,00 |
| Instalações para a segurança interna/Rivungo/C. Cubango | 4 000 000,00 | 0,00 | 4 000 000,00 |
| Instalações para justiça/Calai/C. Cubango | 5 600 000,00 | 0,00 | 5 600 000,00 |
| Instalações para justiça/Cuangar/C. Cubango | 4 800 000,00 | 0,00 | 4 800 000,00 |
| Instalações para segurança interna/Cuangar/C. Cubango | 4 000 000,00 | 0,00 | 4 000 000,00 |
| Instalações para segurança interna/Dirico/C. Cubango | 4 000 000,00 | 0,00 | 4 000 000,00 |
| Intensificação da produção agrícola/Cuangar/C. Cubango | 1 600 000,00 | 0,00 | 1 600 000,00 |
| Intensificação da produção agrícola/Cuchi/C. Cubango | 1 600 000,00 | 0,00 | 1 600 000,00 |
| Intensificação da produção agrícola/Dirico/C. Cubango | 1 600 000,00 | 0,00 | 1 600 000,00 |
| Intensificação da produção agrícola/K. Kuanavale/C. Cubango | 1 600 000,00 | 0,00 | 1 600 000,00 |
| Intensificação da produção agrícola/Mavinga/C. Cubango | 1 600 000,00 | 0,00 | 1 600 000,00 |
| Intensificação da produção agrícola/Menongue/C. Cubango | 1 600 000,00 | 0,00 | 1 600 000,00 |
| Intensificação da produção agrícola/Nancova/C. Cubango | 1 600 000,00 | 0,00 | 1 600 000,00 |
| Intensificação da produção agrícola/Rivungo/C. Cubango | 1 600 000,00 | 0,00 | 1 600 000,00 |
| Intensificação da produção agrícola/Calai/C. Cubango | 1 600 000,00 | 0,00 | 1 600 000,00 |
| Levantamento de neces. de infra-estruturas/Menongue/C. Cubango | 3 200 000,00 | 0,00 | 3 200 000,00 |
| Melhoramento das instalações das edas/Calai/C. Cubango | 14 400 000,00 | 0,00 | 14 400 000,00 |
| Melhoramento das instalações das edas/Cuangar/C. Cubango | 14 400 000,00 | 0,00 | 14 400 000,00 |
| Melhoramento das instalações das edas/Cuchi/C. Cubango | 14 400 000,00 | 0,00 | 14 400 000,00 |
| Melhoramento das instalações das edas/Dirico/C. Cubango | 2 400 000,00 | 0,00 | 2 400 000,00 |
| Melhoramento das instalações das edas/Mavinga/C. Cubango | 14 400 000,00 | 0,00 | 14 400 000,00 |
| Melhoramento das instalações edas/Kuito Kuanavale/C. Cubango | 14 400 000,00 | 0,00 | 14 400 000,00 |
| Melhoramento das instalações edas/Menongue/C. Cubango | 15 200 000,00 | 0,00 | 15 200 000,00 |
| Melhoramento das instalações edas/Nancova/C. Cubango | 2 400 000,00 | 0,00 | 2 400 000,00 |
| Melhoramento das instalações edas/Rivungo/C. Cubango | 2 400 000,00 | 0,00 | 2 400 000,00 |
| Melhoria do desemp. dos serv. veterinária/Menongue/C. Cubango | 15 200 000,00 | 0,00 | 15 200 000,00 |
| Melhoria do desemp. dos serv. veterinária/Nancova/C. Cubango | 7 200 000,00 | 0,00 | 7 200 000,00 |
| Melhoria do desemp. dos serv. veterinária/Rivungo/C. Cubango | 7 200 000,00 | 0,00 | 7 200 000,00 |
| Melhoria do desemp. dos serviços veterinária/K. Kuanavale/C. Cubango | 7 200 000,00 | 0,00 | 7 200 000,00 |
| Melhoria do desemp. dos serviços veterinária/Mavinga/C. Cubango | 7 200 000,00 | 0,00 | 7 200 000,00 |
| Melhoria do desempenho serv. de veterinária/Dirico/C. Cubango | 7 200 000,00 | 0,00 | 7 200 000,00 |
| Melhoria do desempenho serv. de veterinária/Cuangar/C. Cubango | 18 400 000,00 | 0,00 | 18 400 000,00 |
| Melhoria do desempenho serviços de veterinária/Calai/C. Cubango | 7 200 000,00 | 0,00 | 7 200 000,00 |
| Melhoria do desempenho serviços de veterinária/Cuchi/C. Cubango | 7 200 000,00 | 0,00 | 7 200 000,00 |
| Melhoria e ampliação dos serviços municipais/Calai/C. Cubango | 40 000 000,00 | 0,00 | 40 000 000,00 |
| Melhoria sistema ensino básico/Calai/C. Cubango | 4 800 000,00 | 0,00 | 4 800 000,00 |
| Melhoria sistema ensino básico/Cuangar/C. Cubango | 3 200 000,00 | 0,00 | 3 200 000,00 |
| Melhoria sistema ensino básico/Cuchi/C. Cubango | 3 200 000,00 | 0,00 | 3 200 000,00 |
| Melhoria sistema ensino básico/Dirico/C. Cubango | 3 200 000,00 | 0,00 | 3 200 000,00 |
| Melhoria sistema ensino básico/Kuito Kuanavale/C. Cubango | 4 800 000,00 | 0,00 | 4 800 000,00 |
| Melhoria sistema ensino básico/Mavinga/C. Cubango | 4 800 000,00 | 0,00 | 4 800 000,00 |
| Melhoria sistema ensino básico/Menongue/C. Cubango | 6 400 000,00 | 0,00 | 6 400 000,00 |
| Melhoria sistema ensino básico/Nancova/C. Cubango | 6 400 000,00 | 0,00 | 6 400 000,00 |
| Melhoria sistema ensino básico/Rivungo/C. Cubango | 6 400 000,00 | 0,00 | 6 400 000,00 |
| Memorial aos antigos combatentes/Menongue/C. Cubango | 7 200 000,00 | 0,00 | 7 200 000,00 |
| Moderniz. capac. gestão urbanist. ambiental/Menongue/C. Cubango | 30 400 000,00 | 0,00 | 30 400 000,00 |
| Moderniz. admin. dos serviços municipais/Nancova/C. Cubango | 4 800 000,00 | 0,00 | 4 800 000,00 |
| Moderniz. admin. dos serviços municipais/Rivungo/C. Cubango | 4 800 000,00 | 0,00 | 4 800 000,00 |
| Moderniz. capac. gestão urbanist. ambiental/Cuchi/C. Cubango | 3 200 000,00 | 0,00 | 3 200 000,00 |
| Modernização admin. serviços municipais/Menongue/C. Cubango | 17 600 000,00 | 0,00 | 17 600 000,00 |
| Modernização admin. dos serviços municipais/Calai/C. Cubango | 9 600 000,00 | 0,00 | 9 600 000,00 |
| Modernização admin. dos serviços municipais/Cuangar/C. Cubango | 9 600 000,00 | 0,00 | 9 600 000,00 |
| Modernização admin. dos serviços municipais/Cuchi/C. Cubango | 4 800 000,00 | 0,00 | 4 800 000,00 |
| Modernização admin. dos serviços municipais/Dirico/C. Cubango | 9 600 000,00 | 0,00 | 9 600 000,00 |
| Modernização admin. dos serviços municipais/Mavinga/C. Cubango | 4 800 000,00 | 0,00 | 4 800 000,00 |

| UO/Projecto | Rec. ordinários | Linha de crédito | Total |
|---|-----------------|------------------|---------------|
| Obras urbaniz.-zonas exp. rede urbana princ./K. Kuanavale/C. Cubango | 2 400 000,00 | 0,00 | 2 400 000,00 |
| Obras urbaniz.-zonas exp. rede urbana principal/Menongue/C. Cubango | 2 400 000,00 | 0,00 | 2 400 000,00 |
| Obras urbaniz.-zonas exp. red. urbana principal/Cuchi/C. Cubango | 4 800 000,00 | 0,00 | 4 800 000,00 |
| Obras urbaniz. requalif. esp. urb. consolidados/Cuangar/C. Cubango | 3 200 000,00 | 0,00 | 3 200 000,00 |
| Obras urbaniz. requalif. esp. urb. consolidados/Cuchi/C. Cubango | 3 200 000,00 | 0,00 | 3 200 000,00 |
| Obras urbanização zonas indust. e logísticas/Menongue/C. Cubango | 44 800 000,00 | 0,00 | 44 800 000,00 |
| Obras urbaniz. requal. esp. urb. consolidados/K. Kuanavale/C. Cubango | 3 200 000,00 | 0,00 | 3 200 000,00 |
| Obras urbanização requalificação urbana Menongue/C. Cubango | 20 800 000,00 | 0,00 | 20 800 000,00 |
| Obras urbanização zonas de expansão Menongue/C. Cubango | 13 600 000,00 | 0,00 | 13 600 000,00 |
| Obras urbanização zonas ind. logísticas/K. Kuanavale/C. Cubango | 4 800 000,00 | 0,00 | 4 800 000,00 |
| Obras urbanização zonas industriais logísticas/Cuchi/C. Cubango | 4 800 000,00 | 0,00 | 4 800 000,00 |
| Palácio do Governo/Menongue/C. Cubango | 36 000 000,00 | 0,00 | 36 000 000,00 |
| Plan. áreas expansão rede urbana principal/K. Kuanavale/C. Cubango | 2 400 000,00 | 0,00 | 2 400 000,00 |
| Planeam. de zonas indust. e logísticas/K. Kuanavale/C. Cubango | 4 000 000,00 | 0,00 | 4 000 000,00 |
| Planeam. áreas expansão rede urbana principal/Cuchi/C. Cubango | 2 400 000,00 | 0,00 | 2 400 000,00 |
| Planeam. áreas expansão rede urbana principal/Menongue/C. Cubango | 2 400 000,00 | 0,00 | 2 400 000,00 |
| Planeamento de zonas industriais e logísticas/Menongue/C. Cubango | 6 400 000,00 | 0,00 | 6 400 000,00 |
| Planeamento zonas industriais e logísticas/Cuchi/C. Cubango | 4 000 000,00 | 0,00 | 4 000 000,00 |
| Planeamento áreas de expansão, Menongue/C. Cubango | 17 600 000,00 | 0,00 | 17 600 000,00 |
| Plano de ordenamento da Província do C. Cubango | 34 400 000,00 | 0,00 | 34 400 000,00 |
| Plano de ordenamento rural/Cuangar/C. Cubango | 7 200 000,00 | 0,00 | 7 200 000,00 |
| Plano dir. p/rede urbana principal/Kuito Kuanavale/C. Cubango | 4 000 000,00 | 0,00 | 4 000 000,00 |
| Plano proj. p/requal. esp. urbanos consolidados/Cuangar/C. Cubango | 800 000,00 | 0,00 | 800 000,00 |
| Planos directores p/a rede urbana principal/Dirico/C. Cubango | 4 000 000,00 | 0,00 | 4 000 000,00 |
| Planos directores para a rede urbana principal/Cuchi/C. Cubango | 4 000 000,00 | 0,00 | 4 000 000,00 |
| Planos proj. p/requal. esp. urbanos consolidados/Cuchi/C. Cubango | 800 000,00 | 0,00 | 800 000,00 |
| Planos proj. p/requal. esp. urbanos consol./K. Kuanavale/C. Cubango | 800 000,00 | 0,00 | 800 000,00 |
| Planos proj. requalificação urbana Menongue/C. Cubango | 9 600 000,00 | 0,00 | 9 600 000,00 |
| Prog. de apoio a associações desportivas/Menongue/C. Cubango | 12 000 000,00 | 0,00 | 12 000 000,00 |
| Prog. de apoio a associações desportivas/Nancova/C. Cubango | 6 400 000,00 | 0,00 | 6 400 000,00 |
| Programa auto construção/Cuangar/C. Cubango | 800 000,00 | 0,00 | 800 000,00 |
| Programa auto construção/Calai/C. Cubango | 800 000,00 | 0,00 | 800 000,00 |
| Programa auto construção/Cuchi/C. Cubango | 800 000,00 | 0,00 | 800 000,00 |
| Programa auto construção/Dirico/C. Cubango | 800 000,00 | 0,00 | 800 000,00 |
| Programa auto construção/Kuito Kuanavale/C. Cubango | 1 600 000,00 | 0,00 | 1 600 000,00 |
| Programa auto construção/Mavinga/C. Cubango | 1 600 000,00 | 0,00 | 1 600 000,00 |
| Programa auto construção/Menongue/C. Cubango | 8 800 000,00 | 0,00 | 8 800 000,00 |
| Programa auto construção/Nancova/C. Cubango | 800 000,00 | 0,00 | 800 000,00 |
| Programa auto construção/Rivungo/C. Cubango | 800 000,00 | 0,00 | 800 000,00 |
| Programa de apoio a associações desportivas/K. Kuanavale/C. Cubango | 6 400 000,00 | 0,00 | 6 400 000,00 |
| Programa de apoio a associações desportivas/Calai/C. Cubango | 2 400 000,00 | 0,00 | 2 400 000,00 |
| Programa de apoio a associações desportivas/Cuangar/C. Cubango | 2 400 000,00 | 0,00 | 2 400 000,00 |
| Programa de apoio a associações desportivas/Cuchi/C. Cubango | 2 400 000,00 | 0,00 | 2 400 000,00 |
| Programa de apoio a associações desportivas/Dirico/C. Cubango | 2 400 000,00 | 0,00 | 2 400 000,00 |
| Programa de apoio a associações desportivas/Mavinga/C. Cubango | 6 400 000,00 | 0,00 | 6 400 000,00 |
| Programa de apoio a associações desportivas/Rivungo/C. Cubango | 6 400 000,00 | 0,00 | 6 400 000,00 |
| Programa de campanha agrícola/Calai/C. Cubango | 3 200 000,00 | 0,00 | 3 200 000,00 |
| Programa de campanha agrícola/Cua. gar/C. Cubango | 5 600 000,00 | 0,00 | 5 600 000,00 |
| Programa de campanha agrícola/Cuchi/C. Cubango | 5 600 000,00 | 0,00 | 5 600 000,00 |
| Programa de campanha agrícola/Kuito Kuanavale/C. Cubango | 5 600 000,00 | 0,00 | 5 600 000,00 |
| Programa de campanha agrícola/Mavinga/C. Cubango | 5 600 000,00 | 0,00 | 5 600 000,00 |
| Programa de campanha agrícola/Menongue/C. Cubango | 5 600 000,00 | 0,00 | 5 600 000,00 |
| Programa de empreendedorismo/Calai/C. Cubango | 4 800 000,00 | 0,00 | 4 800 000,00 |
| Programa de empreendedorismo/Cuangar/C. Cubango | 4 800 000,00 | 0,00 | 4 800 000,00 |
| Programa de empreendedorismo/Cuchi/C. Cubango | 4 800 000,00 | 0,00 | 4 800 000,00 |
| Programa de empreendedorismo/Dirico/C. Cubango | 4 800 000,00 | 0,00 | 4 800 000,00 |
| Programa de empreendedorismo/Kuito Kuanavale/C. Cubango | 4 800 000,00 | 0,00 | 4 800 000,00 |
| Programa de empreendedorismo/Mavinga/C. Cubango | 4 800 000,00 | 0,00 | 4 800 000,00 |
| Programa de empreendedorismo/Menongue/C. Cubango | 4 800 000,00 | 0,00 | 4 800 000,00 |

| UO/Projecto | Rec. ordinários | Letras de crédito | Total |
|--|-----------------|-------------------|---------------|
| Programa de empreendedorismo/Nancova/C. Cubango | 4 800 000,00 | 0,00 | 4 800 000,00 |
| Programa de empreendedorismo/Rivungo/C. Cubango | 4 800 000,00 | 0,00 | 4 800 000,00 |
| Programa de florestação/Calai/C. Cubango | 800 000,00 | 0,00 | 800 000,00 |
| Programa de florestação/Cuangar/C. Cubango | 800 000,00 | 0,00 | 800 000,00 |
| Programa de florestação/Cuchi/C. Cubango | 800 000,00 | 0,00 | 800 000,00 |
| Programa de florestação/Dirico/C. Cubango | 800 000,00 | 0,00 | 800 000,00 |
| Programa de florestação/Kuito Kuanavale/C. Cubango | 1 600 000,00 | 0,00 | 1 600 000,00 |
| Programa de florestação/Mavinga/C. Cubango | 2 400 000,00 | 0,00 | 2 400 000,00 |
| Programa de florestação/Menongue/C. Cubango | 1 600 000,00 | 0,00 | 1 600 000,00 |
| Programa de florestação/Nancova/C. Cubango | 800 000,00 | 0,00 | 800 000,00 |
| Programa de florestação/Rivungo/C. Cubango | 1 600 000,00 | 0,00 | 1 600 000,00 |
| Programa de profilaxia/Cuangar/C. Cubango | 4 800 000,00 | 0,00 | 4 800 000,00 |
| Programa de profilaxia/Mavinga/C. Cubango | 1 600 000,00 | 0,00 | 1 600 000,00 |
| Programa de profilaxia/Menongue/C. Cubango | 4 800 000,00 | 0,00 | 4 800 000,00 |
| Programa de profilaxia/Nancova/C. Cubango | 800 000,00 | 0,00 | 800 000,00 |
| Programa de profilaxia/Rivungo/C. Cubango | 800 000,00 | 0,00 | 800 000,00 |
| Programa rumo à excelência na saúde/Calai/C. Cubango | 5 600 000,00 | 0,00 | 5 600 000,00 |
| Programa rumo à excelência na saúde/Cuchi/C. Cubango | 5 600 000,00 | 0,00 | 5 600 000,00 |
| Programa rumo à excelência na saúde/Dirico/C. Cubango | 5 600 000,00 | 0,00 | 5 600 000,00 |
| Programa rumo à excelência na saúde/K. Kuanavale/C. Cubango | 5 600 000,00 | 0,00 | 5 600 000,00 |
| Programa rumo à excelência na saúde/Mavinga/C. Cubango | 5 600 000,00 | 0,00 | 5 600 000,00 |
| Programa rumo à excelência na saúde/Menongue/C. Cubango | 5 600 000,00 | 0,00 | 5 600 000,00 |
| Programa rumo à excelência na saúde/Nancova/C. Cubango | 2 400 000,00 | 0,00 | 2 400 000,00 |
| Programa rumo à excelência na saúde/Rivungo/C. Cubango | 3 200 000,00 | 0,00 | 3 200 000,00 |
| Programa rumo à excelência na saúde/Cuangar/C. Cubango | 5 600 000,00 | 0,00 | 5 600 000,00 |
| Projecto de distribuição de kits oficiais/Calai/C. Cubango | 2 400 000,00 | 0,00 | 2 400 000,00 |
| Projecto de distribuição de kits oficiais/Cuangar/C. Cubango | 2 400 000,00 | 0,00 | 2 400 000,00 |
| Projecto de distribuição de kits oficiais/Cuchi/C. Cubango | 2 400 000,00 | 0,00 | 2 400 000,00 |
| Projecto de distribuição de kits oficiais/Dirico/C. Cubango | 800 000,00 | 0,00 | 800 000,00 |
| Projecto de distribuição de kits oficiais/Kuito Kuanavale/C. Cubango | 2 400 000,00 | 0,00 | 2 400 000,00 |
| Projecto de distribuição de kits oficiais/Mavinga/C. Cubango | 2 400 000,00 | 0,00 | 2 400 000,00 |
| Projecto de distribuição de kits oficiais/Menongue/C. Cubango | 4 000 000,00 | 0,00 | 4 000 000,00 |
| Projecto de distribuição de kits oficiais/Nancova/C. Cubango | 800 000,00 | 0,00 | 800 000,00 |
| Projecto de distribuição de kits oficiais/Rivungo/C. Cubango | 800 000,00 | 0,00 | 800 000,00 |
| Reab. e ampliação das unidades sanitárias/Mavinga/C. Cubango | 800 000,00 | 0,00 | 800 000,00 |
| Reab. e expansão rede distribuição de energia/Nancova/C. Cubango | 800 000,00 | 0,00 | 800 000,00 |
| Reab. expansão rede distribuição de energia/Cuchi/C. Cubango | 3 200 000,00 | 0,00 | 3 200 000,00 |
| Reab. expansão rede distribuição de energia/Dirico/C. Cubango | 4 000 000,00 | 0,00 | 4 000 000,00 |
| Reab. expansão rede distribuição de energia/K. Kuanavale/C. Cubango | 2 400 000,00 | 0,00 | 2 400 000,00 |
| Reab. expansão rede distribuição de energia/Mavinga/C. Cubango | 2 400 000,00 | 0,00 | 2 400 000,00 |
| Reab. expansão rede distribuição de água/Menongue/C. Cubango | 6 400 000,00 | 0,00 | 6 400 000,00 |
| Reab. expansão rede distribuição energia/Menongue/C. Cubango | 1 600 000,00 | 0,00 | 1 600 000,00 |
| Reab. expansão rede distribuição de energia/Calai/C. Cubango | 2 400 000,00 | 0,00 | 2 400 000,00 |
| Reab. expansão rede distribuição de energia/Cuangar/C. Cubango | 2 400 000,00 | 0,00 | 2 400 000,00 |
| Reab. expansão rede distribuição de energia/Rivungo/C. Cubango | 800 000,00 | 0,00 | 800 000,00 |
| Reab. expansão rede distribuição de água/Kuito Kuanavale/C. Cubango | 2 400 000,00 | 0,00 | 2 400 000,00 |
| Reab. expansão rede distribuição de água/Calai/C. Cubango | 1 600 000,00 | 0,00 | 1 600 000,00 |
| Reab. expansão rede distribuição de água/Cuangar/C. Cubango | 1 600 000,00 | 0,00 | 1 600 000,00 |
| Reab. expansão rede distribuição de água/Cuchi/C. Cubango | 2 400 000,00 | 0,00 | 2 400 000,00 |
| Reab. expansão rede distribuição de água/Dirico/C. Cubango | 800 000,00 | 0,00 | 800 000,00 |
| Reab. expansão rede distribuição de água/Mavinga/C. Cubango | 1 600 000,00 | 0,00 | 1 600 000,00 |
| Reabilitação ampliação unidades sanitárias "Kuito Kuanavale" Cubango | 2 400 000,00 | 0,00 | 2 400 000,00 |
| Reabilitação dos gabinetes de investigação/Menongue/C. Cubango | 5 600 000,00 | 0,00 | 5 600 000,00 |
| Reabilitação e ampliação das unidades sanitárias/Cuchi /C. Cubango | 4 000 000,00 | 0,00 | 4 000 000,00 |
| Reciclagem e qualif. profissionais saúde/Calai/C. Cubango | 9 600 000,00 | 0,00 | 9 600 000,00 |
| Reciclagem e qualif. profissionais saúde/Cuangar/C. Cubango | 9 600 000,00 | 0,00 | 9 600 000,00 |
| Reciclagem e qualif. profissionais saúde/Dirico/C. Cubango | 9 600 000,00 | 0,00 | 9 600 000,00 |
| Reciclagem e qualif. profissionais saúde/K. Kuanavale/C. Cubango | 10 400 000,00 | 0,00 | 10 400 000,00 |
| Reciclagem e qualif. profissionais saúde/Mavinga/C. Cubango | 9 600 000,00 | 0,00 | 9 600 000,00 |
| Reciclagem e qualif. profissionais saúde/Menongue/C. Cubango | 31 200 000,00 | 0,00 | 31 200 000,00 |
| Reciclagem e qualif. profissionais saúde/Nancova/C. Cubango | 7 200 000,00 | 0,00 | 7 200 000,00 |

| UO/Projecto | Rec. ordinárias | Linhas de crédito | Total |
|--|-------------------------|-----------------------|-------------------------|
| Reciclagem e qualif. profissionais saúde/Rivungu/C. Cubango | 7 200 000,00 | 0,00 | 7 200 000,00 |
| Reciclagem e qualif. profissionais saúde/Cuchi/C. Cubango | 7 200 000,00 | 0,00 | 7 200 000,00 |
| Reforço infra-estruturas de apoio à rede de ensino/Dirico/C. Cubango | 800 000,00 | 0,00 | 800 000,00 |
| Reforço infra-estrut. apoio à rede de ensino/Nankova/C. Cubango | 800 000,00 | 0,00 | 800 000,00 |
| Reforço infra-estrut. apoio à rede de ensino/Rivungu/C. Cubango | 1 600 000,00 | 0,00 | 1 600 000,00 |
| Reforço infra-estrut. apoio à rede ensino/Menongue/C. Cubango | 2 400 000,00 | 0,00 | 2 400 000,00 |
| Reforço infra-estrut. apoio rede ensino/Calaú/C. Cubango | 1 600 000,00 | 0,00 | 1 600 000,00 |
| Reforço infra-estrut. apoio rede ensino/Cuangar/C. Cubango | 800 000,00 | 0,00 | 800 000,00 |
| Reforço infra-estrutura de apoio à red. de ensino/Cuchi/C. Cubango | 1 600 000,00 | 0,00 | 1 600 000,00 |
| Reforço infra-estruturas apoio à rede ensino/K. Kuanavale/C. Cubango | 1 600 000,00 | 0,00 | 1 600 000,00 |
| Reforço infra-estruturas de apoio à rede ensino/Mavinga/C. Cubango | 1 600 000,00 | 0,00 | 1 600 000,00 |
| Reint. soc. antigos combat. seus descendentes/Cuchi/C. Cubango | 3 200 000,00 | 0,00 | 3 200 000,00 |
| Reint. soc. antigos combat. seus descendentes/Dirico/C. Cubango | 2 400 000,00 | 0,00 | 2 400 000,00 |
| Reint. soc. antigos combat. seus descendentes/K. Kuanavale/C. Cubango | 3 200 000,00 | 0,00 | 3 200 000,00 |
| Reint. soc. antigos combat. seus descendentes/Calaú/C. Cubango | 3 200 000,00 | 0,00 | 3 200 000,00 |
| Reint. soc. antigos combat. seus descendentes/Nankova/C. Cubango | 1 600 000,00 | 0,00 | 1 600 000,00 |
| Reint. soc. antigos combat. seus descendentes/Mavinga/C. Cubango | 4 000 000,00 | 0,00 | 4 000 000,00 |
| Reint. soc. antigos combat. seus descendentes/Rivungu/C. Cubango | 2 400 000,00 | 0,00 | 2 400 000,00 |
| Reint. soc. antigos combat. seus descendentes/Menongue/C. Cubango | 8 000 000,00 | 0,00 | 8 000 000,00 |
| Reint. soc. antigos combat. seus descendentes/Cuangar/C. Cubango | 3 200 000,00 | 0,00 | 3 200 000,00 |
| Sede do governo da província/Menongue/C. Cubango | 36 000 000,00 | 0,00 | 36 000 000,00 |
| Ministério da Adm. Pública Emp. e Segurança Social | 5 561 515 250,00 | 932 756 250,00 | 6 494 271 500,00 |
| Aquisição de equip. estruturantes da unid. de restauração-Mapess/Lda | 356 800 000,00 | 0,00 | 356 800 000,00 |
| Aquisição de equipamento complementar do Cinfote/Luanda | 357 600 000,00 | 0,00 | 357 600 000,00 |
| Aquisição de serv. complementares-Cidade Jovens do Sucesso/Bengo | 250 400 000,00 | 0,00 | 250 400 000,00 |
| Capacitação institucional e qualificação do pessoal/Mapess | 450 400 000,00 | 0,00 | 450 400 000,00 |
| Const. e/ta. med. no trab. e unid. mov. de med. no trabalho Mapess | 72 075 000,00 | 0,00 | 72 075 000,00 |
| Const. e apct. da Escola Nacional de Adm.-ENAD (2.ª fase) | 203 915 250,00 | 860 681 250,00 | 1 064 596 500,00 |
| Const. e apct do pavilhão de form. profis. em artes e ofícios/S.P/Uíge | 28 000 000,00 | 0,00 | 28 000 000,00 |
| Const. e apct pavilhão de form. profis. artes e ofícios/Belize | 28 000 000,00 | 0,00 | 28 000 000,00 |
| Const. e apct. de serv. integrados de atendim. ao cidadão/Uíge | 210 400 000,00 | 0,00 | 210 400 000,00 |
| Const. e apct. de serv. integrados de atendim. ao cidadão/Benguela | 210 400 000,00 | 0,00 | 210 400 000,00 |
| Const. e apct. de serv. integrados de atendim. ao cidadão/Huíla | 210 400 000,00 | 0,00 | 210 400 000,00 |
| Const. e apct. de serv. integrados de atendim. ao cidadão/Malanje | 210 400 000,00 | 0,00 | 210 400 000,00 |
| Const. e apct. do pavilhão de form. profis. artes e ofícios/Cacuso/Malanje | 28 000 000,00 | 0,00 | 28 000 000,00 |
| Const. e apct. pavilhão de form. profis. artes e ofícios/Lobito | 28 000 000,00 | 0,00 | 28 000 000,00 |
| Const. e apct. pavilhão de form. profis. em artes e ofícios/M. Zombo | 28 000 000,00 | 0,00 | 28 000 000,00 |
| Const. e apct. pavilhão de form. prof. artes e ofícios/Tomb/Namibe | 28 000 000,00 | 0,00 | 28 000 000,00 |
| Const. e apct. pavilhão de form. profis. artes e ofícios/W. K.C. Sul | 28 000 000,00 | 0,00 | 28 000 000,00 |
| Const. e apct. pavilhão de form. profis. artes e ofícios/Cuangar/L. Norte | 28 000 000,00 | 0,00 | 28 000 000,00 |
| Const. e apct. pavilhão de form. profis. artes e ofícios/Lubango/Huíla | 28 000 000,00 | 0,00 | 28 000 000,00 |
| Const. e apct. pavilhão de form. profis. artes e ofícios/P. Aluquem | 28 000 000,00 | 0,00 | 28 000 000,00 |
| Const. e apct. pavilhão de form. profis. em artes e ofícios/Quimb/Uíge | 28 000 000,00 | 0,00 | 28 000 000,00 |
| Construção e apct de serv. integrados de atendim. do cidadão/Huambo | 210 400 000,00 | 0,00 | 210 400 000,00 |
| Construção e apct. de serv. integrados de atendim. do cidadão/Cubinda | 210 400 000,00 | 0,00 | 210 400 000,00 |
| Construção e apct. de serv. integrados de atendim. do cidadão/C. Sul | 210 400 000,00 | 0,00 | 210 400 000,00 |
| Construção e apct. da escola rural de artes e ofícios/Bengo | 588 800 000,00 | 0,00 | 588 800 000,00 |
| Construção e apct. do pav. de form. profis. em artes e ofícios/Huambo | 28 000 000,00 | 0,00 | 28 000 000,00 |
| Estudos de aval. da qualidade/ptod. de serviços na função pública | 224 800 000,00 | 0,00 | 224 800 000,00 |
| Reforço do sistema de emprego e formação profissional | 900 000 000,00 | 0,00 | 900 000 000,00 |
| Sistema de inform. de apoio ao sist. integ. de atendimento ao cidadão | 420 000 000,00 | 0,00 | 420 000 000,00 |
| Ministério da Administração do Território | 1 228 799 999,00 | 00,00 | 1 228 799 999,00 |
| Actualização da divisão política administrativa toponímias | 24 000 000,00 | 0,00 | 24 000 000,00 |
| Apoio elab. planos territoriais instrum. ordenam. do território | 23 200 000,00 | 0,00 | 23 200 000,00 |
| Aquisição e instalação equip. p/protecção tecnol. informação | 28 000 000,00 | 0,00 | 28 000 000,00 |
| Aquisição meios de transportes equipados ptécnicos da Rat | 13 600 000,00 | 0,00 | 13 600 000,00 |
| Capacitação institucional do Mat | 25 600 000,00 | 0,00 | 25 600 000,00 |
| Const. 5 centros formação nas Prov. Uíge/C. C/L.-Norte/Bié/Cabinda | 152 000 000,00 | 0,00 | 152 000 000,00 |
| Construção centro de formação e casa de passagem/Luanda | 33 600 000,00 | 0,00 | 33 600 000,00 |

| UO/Projeto | Rec. ordinários | Linhas de crédito | Total |
|---|--------------------------|--------------------------|--------------------------|
| Construção, rehab. e apetrechamento centros provinciais INATEL/Lda ... | 68 000 000,00 | 0,00 | 68 000 000,00 |
| Formação «On Job» para 7000 funcionários da administração local ... | 132 799 999,00 | 0,00 | 132 799 999,00 |
| Implementação do sistema de gestão base de dados ... | 47 200 000,00 | 0,00 | 47 200 000,00 |
| Infra-estrutura apoio poder tradicional ... | 31 200 000,00 | 0,00 | 31 200 000,00 |
| Instal. redes estruturadas wireless p/g. prov. e adm. municipais ... | 97 600 000,00 | 0,00 | 97 600 000,00 |
| Instalações exéguas fónicas/Luanda ... | 43 200 000,00 | 0,00 | 43 200 000,00 |
| Modernização da rede vta/Luanda ... | 468 000 000,00 | 0,00 | 468 000 000,00 |
| Reabilitação infra-estruturas do IFAL/Luanda ... | 25 600 000,00 | 0,00 | 25 600 000,00 |
| Realização de jornadas científicas ... | 7 200 000,00 | 0,00 | 7 200 000,00 |
| Ministério da Agricultura ... | 24 040 800 800,00 | 22 842 000 000,00 | 46 882 800 800,00 |
| 2.ª fas. cons. rehab. form. inst. proj. irr. 4 loc./Cax. Gand. Luan. e W. Kungo | 0,00 | 1 125 000 000,00 | 1 125 000 000,00 |
| Ações complementares c/ vista a modernização dos perímetros irrigados | 123 000 000,00 | 2 118 000 000,00 | 2 241 000 000,00 |
| Aquisição de equip. p/fábrica de produção de fertilizantes no Lubango | 903 000 000,00 | 265 000 000,00 | 1 168 000 000,00 |
| Aquisição de equipamentos agrícolas/Mina ... | 0,00 | 2 801 000 000,00 | 2 801 000 000,00 |
| Canal de irrigação do Calucue ... | 210 400 000,00 | 0,00 | 210 400 000,00 |
| Concepção e implant. do polo agro-industrial/Calucinga/Bié ... | 478 400 000,00 | 0,00 | 478 400 000,00 |
| Concepção e implantação do polo agro-indust./Camabata/C. Norte ... | 2 880 000 000,00 | 0,00 | 2 880 000 000,00 |
| Const. 5 laboratórios de controlo qualid. prod. agro-alimentar/Mina ... | 126 400 000,00 | 0,00 | 126 400 000,00 |
| Const. de uma unidade de produção de pesticidas de M. Congo ... | 108 800 000,00 | 0,00 | 108 800 000,00 |
| Construção de 5 edas e uma escola/Mina ... | 348 800 000,00 | 0,00 | 348 800 000,00 |
| Construção de mini hídrica das Gangelas/Huila ... | 68 000 000,00 | 225 000 000,00 | 293 000 000,00 |
| Construção de mini hídrica do Luena ... | 101 000 000,00 | 336 000 000,00 | 437 000 000,00 |
| Construção de mini hídrica do Vale do Logo/Bengo ... | 360 000 000,00 | 0,00 | 360 000 000,00 |
| Construção de mini hídrica do Wako Kungo/C. Sul ... | 570 400 000,00 | 0,00 | 570 400 000,00 |
| Construção de oito entrepostos frigoríficos/Mina ... | 684 000 000,00 | 0,00 | 684 000 000,00 |
| Construção do matadouro de Camabata/Cuanza-Norte ... | 240 000 000,00 | 784 000 000,00 | 1 024 000 000,00 |
| Fisc. 2.ª fase const. rehab. proj. irrig. 4 loc./Cax. Gand. Luena e W. Kungo | 240 000 000,00 | 0,00 | 240 000 000,00 |
| Fiscalização de projectos | 358 000 000,00 | 0,00 | 358 000 000,00 |
| Form. de equi. p/5 estag. de des. agr. e 1 esc. de form. em ext. e des. rural | 0,00 | 1 059 000 000,00 | 1 059 000 000,00 |
| Fornecimento de sistemas de frio e conserv. incluindo camiões de frio ... | 0,00 | 550 000 000,00 | 550 000 000,00 |
| Fornecimento de tractores e outros equipamentos ... | 225 000 000,00 | 975 000 000,00 | 1 200 000 000,00 |
| Fábrica de montagem de tractores/Mina ... | 225 000 000,00 | 600 000 000,00 | 825 000 000,00 |
| Implantação do polo agro-industrial de Copanda ... | 1 954 000 000,00 | 3 450 000 000,00 | 5 404 000 000,00 |
| Implem. do lab. de prod. vacinas, medic. e prod. vet. Bom Jesus ... | 535 000 000,00 | 2 250 000 000,00 | 2 785 000 000,00 |
| Implementação da Fazenda Pungo Andongo ... | 198 400 000,00 | 0,00 | 198 400 000,00 |
| Implementação de matadouros industriais nas Prov. de Luanda e C. Sul | 0,00 | 477 000 000,00 | 477 000 000,00 |
| Instal. de uma fábrica de vacina de uso veterinário/Lubango ... | 306 400 000,00 | 0,00 | 306 400 000,00 |
| Instalação de matadouros industriais ... | 108 000 000,00 | 0,00 | 108 000 000,00 |
| Ordenamento fundiário dos ramiros ... | 154 400 000,00 | 0,00 | 154 400 000,00 |
| Perímetro irrigado da Hunpata/B. das Neves (2.ª fase) | 628 000 000,00 | 0,00 | 628 000 000,00 |
| Plano de apoio às comunidades rurais/Min. Agricultura ... | 1 230 000 000,00 | 3 375 000 000,00 | 4 605 000 000,00 |
| Programa nacional de mecanização Agrícola/Mina ... | 600 000 000,00 | 0,00 | 600 000 000,00 |
| Projecto agro-industrial do Rio Logo/Bengo ... | 530 400 000,00 | 0,00 | 530 400 000,00 |
| Projecto agro-industrial integrado/Mina ... | 444 800 000,00 | 920 000 000,00 | 1 364 800 000,00 |
| Projecto Bom Jesus e Calenga/Mina ... | 90 400 000,00 | 0,00 | 90 400 000,00 |
| Projecto de combate a desertificação ... | 398 400 000,00 | 0,00 | 398 400 000,00 |
| Projecto hidro-pastorício e águas no Cubene ... | 344 000 000,00 | 0,00 | 344 000 000,00 |
| Reabilitação da vau irrigada do Kapéua/Luanda-Sul ... | 188 000 000,00 | 0,00 | 188 000 000,00 |
| Reabilitação do canal condutor Mutala Capelongo 2.ª fase/Huila ... | 300 000 000,00 | 0,00 | 300 000 000,00 |
| Reabilitação do canal de irrigação do Missombo ... | 400 000 000,00 | 0,00 | 400 000 000,00 |
| Reabilitação do perímetro irrigado do Quiungo/Huila ... | 288 800 000,00 | 0,00 | 288 800 000,00 |
| Reabilitação do perímetro irrigado da Quiminda (Vale do Bengo) | 169 000 000,00 | 0,00 | 169 000 000,00 |
| Reabilitação do perímetro irrigado de Bom Jesus/Bengo ... | 0,00 | 450 000 000,00 | 450 000 000,00 |
| Reabilitação do perímetro irrigado do Quimbumbe/Mina ... | 425 600 000,00 | 1 059 000 000,00 | 1 484 600 000,00 |
| Reab. espec. lavouras café aband. c/peq. unid. prod. familiar em Angola | 128 000 000,00 | 0,00 | 128 000 000,00 |
| Reforço da fiscalização florestal e faunística/Mina ... | 84 000 000,00 | 0,00 | 84 000 000,00 |
| Reinoqueamento da bacia lesteira da Ceta ... | 360 000 000,00 | 0,00 | 360 000 000,00 |
| Reloçamento da cultura do algodão no Cuanza-Sul ... | 0,00 | 23 000 000,00 | 23 000 000,00 |
| S.A.G.A const. e reabilitação de armazéns e silos/Mina ... | 5 555 200 000,00 | 0,00 | 5 555 200 000,00 |
| Seis unidades de processamento de tomate - sumo/Mina ... | 75 200 000,00 | 0,00 | 75 200 000,00 |
| Unid. de prod. de sist. de irrig. (Aspetção gota-gota)-Viana ... | 36 800 000,00 | 0,00 | 36 800 000,00 |

| UX/Projecto | Res. ordinárias | Linhas de crédito | Total |
|--|--------------------------|-------------------------|--------------------------|
| Unidade de produção de alfalhos agrícolas/Sumbe | 51 200 000,00 | 0,00 | 51 200 000,00 |
| Unidade de produção de tracção animal/Benguela | 41 600 000,00 | 0,00 | 41 600 000,00 |
| Unidade de produção e uma fábrica de fertilizantes/Mina | 164 000 000,00 | 0,00 | 164 000 000,00 |
| Ministério da Assistência e Reinserção Social | 22 524 000 000,00 | 0,00 | 22 524 000 000,00 |
| Const. de 3 centros de acolh. educ. ens. e inser. de Ombalja/Cunene | 1 034 400 000,00 | 0,00 | 1 034 400 000,00 |
| Const. do centro reg. de acolh. educ. ens. e ins. soc. c. e adoles./Huambo | 1 429 600 000,00 | 0,00 | 1 429 600 000,00 |
| Const. do centro reg. de acolh. educ. ens. e ins. soc. c. e adoles./Lubango | 1 289 600 000,00 | 0,00 | 1 289 600 000,00 |
| Const. do centro reg. de acolh. educ. ens. e ins. soc. c. e adoles./Bengo | 1 551 200 000,00 | 0,00 | 1 551 200 000,00 |
| Const. do centro reg. de acolh. educ. ens. e ins. soc. c. e adoles./Benguela | 1 269 600 000,00 | 0,00 | 1 269 600 000,00 |
| Const. do centro reg. de acolh. educ. ens. e ins. soc. c. e adoles./Sumbe | 1 084 000 000,00 | 0,00 | 1 084 000 000,00 |
| Const. do centro regional de reab. e formação de Viana/Luanda | 199 200 000,00 | 0,00 | 199 200 000,00 |
| Const. centro ref. a. fam. crianças e/necessidades especiais/Minas | 628 000 000,00 | 0,00 | 628 000 000,00 |
| Const. centro reg. reab. form. prof. mutil. guerra-Huambo/Minas | 650 400 000,00 | 0,00 | 650 400 000,00 |
| Const. centro reg. reab. form. prof. mutil. guerra-Huíla/Minas | 650 400 000,00 | 0,00 | 650 400 000,00 |
| Const. centro reg. reab. formação prof. mutil. guerra-Malanje/Minas | 650 400 000,00 | 0,00 | 650 400 000,00 |
| Construção de 10 centros do jugado de menores | 1 726 400 000,00 | 0,00 | 1 726 400 000,00 |
| Construção de 10 centros provinciais de acolhimento, educação | 6 699 200 000,00 | 0,00 | 6 699 200 000,00 |
| Construção do lar da 3.ª idade na Província do Bié | 760 000 000,00 | 0,00 | 760 000 000,00 |
| Construção do lar da 3.ª idade na Província do Huambo | 736 000 000,00 | 0,00 | 736 000 000,00 |
| Construção do lar da 3.ª idade na Província do Moxico | 1 197 600 000,00 | 0,00 | 1 197 600 000,00 |
| Construção e apetrechamento bases manu. equip. especiais de desaminagem | 78 400 000,00 | 0,00 | 78 400 000,00 |
| Construção e apetrechamento de 1000 P.I.C./P.E.Cs | 320 000 000,00 | 0,00 | 320 000 000,00 |
| Construção e apetrechamento de centros comunitários | 172 800 000,00 | 0,00 | 172 800 000,00 |
| Construção e reab. de infra-estruturas institucionais do I.N.A.D/Minas | 173 600 000,00 | 0,00 | 173 600 000,00 |
| Reabilitação do lar da 3.ª idade de Malanje | 64 800 000,00 | 0,00 | 64 800 000,00 |
| Reabilitação do lar da 3.ª idade do Huambo | 39 200 000,00 | 0,00 | 39 200 000,00 |
| Reabilitação dos lares da 3.ª idade de Benguela | 78 400 000,00 | 0,00 | 78 400 000,00 |
| Reabilitação e apetrechamento de 1 centro comunitário-Kuito | 16 800 000,00 | 0,00 | 16 800 000,00 |
| Reabilitação e apetrechamento do centro artesanal-Kuito | 9 600 000,00 | 0,00 | 9 600 000,00 |
| Reabilitação e apetrechamento do centro infantil-Kuito | 14 400 000,00 | 0,00 | 14 400 000,00 |
| Ministério da Ciência e Tecnologia | 289 600 000,00 | 0,00 | 289 600 000,00 |
| Proj. de apoio criação inst. e renovação de unid. I&D/Mincit | 14 400 000,00 | 0,00 | 14 400 000,00 |
| Proj. de incentivo ao empreend. digital das mulheres/Mincit | 3 200 000,00 | 0,00 | 3 200 000,00 |
| Proj. form. e capac. de rec. humano C&T e inovação/Mincit | 56 000 000,00 | 0,00 | 56 000 000,00 |
| Projecto apoio à I&D/Mincit | 9 600 000,00 | 0,00 | 9 600 000,00 |
| Projecto de acessibilidade especializada/Mincit | 25 600 000,00 | 0,00 | 25 600 000,00 |
| Projecto de cyberpark/Mincit | 7 200 000,00 | 0,00 | 7 200 000,00 |
| Projecto de clusters e parques tecnológico/Mincit | 8 000 000,00 | 0,00 | 8 000 000,00 |
| Projecto de coordenação de centro de I&D e inovação/Mincit | 9 600 000,00 | 0,00 | 9 600 000,00 |
| Projecto de cooperação internacional/Mincit | 8 800 000,00 | 0,00 | 8 800 000,00 |
| Projecto de criação de fundo para a I&D e inovação/Mincit | 13 600 000,00 | 0,00 | 13 600 000,00 |
| Projecto de desenvolvimento dos si do Minas e do Sna/Mincit | 1 600 000,00 | 0,00 | 1 600 000,00 |
| Projecto de estudo desenv. sector Tic em Angola/Mincit | 3 200 000,00 | 0,00 | 3 200 000,00 |
| Projecto de formação e capacitação de técnicos Tic/Mincit | 3 200 000,00 | 0,00 | 3 200 000,00 |
| Projecto de reabilitação das infra-estruturas da I&D/Mincit | 46 400 000,00 | 0,00 | 46 400 000,00 |
| Projecto de rede escolar digital/Mincit | 57 600 000,00 | 0,00 | 57 600 000,00 |
| Projecto de relatórios estatísticos | 5 600 000,00 | 0,00 | 5 600 000,00 |
| Projecto de sensibilização dos beneficiários da si/Mincit | 1 600 000,00 | 0,00 | 1 600 000,00 |
| Projecto de sistema integrado de observação para si/Mincit | 3 200 000,00 | 0,00 | 3 200 000,00 |
| Projecto nacional de incentivos à info-adesão/Mincit | 1 600 000,00 | 0,00 | 1 600 000,00 |
| Projecto nacional de tele-ensino/Mincit | 3 200 000,00 | 0,00 | 3 200 000,00 |
| Projectos de incentivos a investigação científica/Mincit | 6 400 000,00 | 0,00 | 6 400 000,00 |
| Ministério da Comunicação Social | 2 624 200 000,00 | 2 350 000 000,00 | 4 974 200 000,00 |
| Apetrechamento da delegação de Cabinda do Ciam/Mcs | 13 600 000,00 | 0,00 | 13 600 000,00 |
| Aquisição de 17 unidades exteriores digitais para a TPA | 187 200 000,00 | 0,00 | 187 200 000,00 |
| Aquisição de equip. de transportes e reportagens para a TPA | 145 600 000,00 | 0,00 | 145 600 000,00 |

| UO/Projeto | Rec. ordinários | Linhas de crédito | Total |
|--|-------------------------|--------------------------|--------------------------|
| Aquisição de equipamento de modernização tecnológica p/Angup | 90 400 000,00 | 0,00 | 90 400 000,00 |
| Aquisição de equipamentos de rede difusão para a TPA | 128 800 000,00 | 0,00 | 128 800 000,00 |
| Aquisição de equipamentos diversos p/as Edições Novembro | 40 800 000,00 | 0,00 | 40 800 000,00 |
| Aquisição de equipamentos diversos p/o Ministério da C. Social | 110 400 000,00 | 0,00 | 110 400 000,00 |
| Aquisição de equipamentos diversos para a Tpa | 103 200 000,00 | 0,00 | 103 200 000,00 |
| Const. e apct. do centro de prod. da TPA/Luanda-Cumana 2.ª fase | 313 000 000,00 | 2 350 000,00 | 2 663 000 000,00 |
| Construção das delegações da Hufla, Bgla e Cunene do C.I.A.M/Mes | 41 600 000,00 | 0,00 | 41 600 000,00 |
| Construção de 2 estúdios esp. adstrito à sede para a Tpa | 217 600 000,00 | 0,00 | 217 600 000,00 |
| Construção de 20 estúdios em pavilhões ginodesportivos-Tpa | 38 400 000,00 | 0,00 | 38 400 000,00 |
| Construção de 22 estúdios em estádios de futebol para a Tpa | 22 400 000,00 | 0,00 | 22 400 000,00 |
| Construção do centro de formação de jornalistas no Huambo | 344 800 000,00 | 0,00 | 344 800 000,00 |
| Estudos e-projectos para a criação de parques gráficos | 104 000 000,00 | 0,00 | 104 000 000,00 |
| Estudos proj. const. centros produção/Tpa em 17 províncias | 205 600 000,00 | 0,00 | 205 600 000,00 |
| Estudos proj. const. reab. infra-estruturas prov. org. p. com. social | 227 200 000,00 | 0,00 | 227 200 000,00 |
| Fiscaliz. const. apct. cent. prod. Tpa em Luanda-Cumana 2.ª fase | 100 000 000,00 | 0,00 | 100 000 000,00 |
| Instalação da rede nac. de comunicações-edições novembro | 23 200 000,00 | 0,00 | 23 200 000,00 |
| Reab. e manutenção do parque gráfico de Luanda-Edições Novembro | 128 800 000,00 | 0,00 | 128 800 000,00 |
| Reparação da fachada exterior da sede do C.I.A.M/Ingombota/Luanda | 37 600 000,00 | 0,00 | 37 600 000,00 |
| Ministério da Cultura | 503 968 193,00 | 1 335 362 584,00 | 1 839 330 697,00 |
| Const.apetrechamento e fiscalização do instituto méd. de artes (2.ª fase) | 503 968 193,00 | 1 081 000 000,00 | 1 584 968 193,00 |
| Construção e apetrechamento do Instituto de Artes Cénicas | 0,00 | 254 362 504,00 | 254 362 504,00 |
| Ministério da Defesa Nacional | 796 800 000,00 | 0,00 | 796 800 000,00 |
| Construção da Academia Militar de Angola 1.ª fase | 262 400 000,00 | 0,00 | 262 400 000,00 |
| Elab. projecto p/const. condomínio dos oficiais Luanda Sul 2.ª fase | 18 400 000,00 | 0,00 | 18 400 000,00 |
| Elab. proj. p/const. 100 casas económ. p/oficiais das FAA (Ma), Hus, Bié | 60 000 000,00 | 0,00 | 60 000 000,00 |
| Elaboração de estudo sobre a academia militar no Huambo | 144 000 000,00 | 0,00 | 144 000 000,00 |
| Elaboração do novo projecto cent. de reab. mutilados Funda | 42 400 000,00 | 0,00 | 42 400 000,00 |
| Elaboração do proj. da 3.ª e 4.ª fase do condom. oficiais FAA | 48 800 000,00 | 0,00 | 48 800 000,00 |
| Elaboração do proj. do instituto de defesa nacional e Dn Mindel | 106 400 000,00 | 0,00 | 106 400 000,00 |
| Elabor. do proj. p/const. de 100 casas económ. p/muti. de guerra Funda | 20 800 000,00 | 0,00 | 20 800 000,00 |
| Elaboração do projecto colégio militar no Huambo | 93 600 000,00 | 0,00 | 93 600 000,00 |
| Ministério da Educação | 6 125 800 000,00 | 19 040 000 000,00 | 25 658 000 000,00 |
| Acções complem. inst. médio agr. C.N, C.S. e inst. médio polit. do Sumbe | 0,00 | 2 239 000 000,00 | 2 239 000 000,00 |
| Acções complementares nos inst. polit. e esc. sec. Hufl e 2 esc. sec. Muanje | 0,00 | 887 000 000,00 | 887 000 000,00 |
| Acções complementares nas escol. secund. em Lda(3) e Bgla(1)-Sinomach | 0,00 | 602 000 000,00 | 602 000 000,00 |
| Acções complementares no instituto médio agrário no Quêssua-Sinomach | 0,00 | 718 000 000,00 | 718 000 000,00 |
| Acções complementares no instituto politécnico de Cabinda-Sinomach | 0,00 | 853 000 000,00 | 853 000 000,00 |
| Acções complem. nos 6 institutos polit. em Lda(4) e Bgla(2)-Sinomach | 0,00 | 1 771 000 000,00 | 1 771 000 000,00 |
| Acções complementares nos inst. méd. agrários Huambo e Bié-Sinohydro | 0,00 | 1 770 000 000,00 | 1 770 000 000,00 |
| Aquisição de equip. escolar p/escolas construídas e reabilitadas/C. Sul | 0,00 | 384 000 000,00 | 384 000 000,00 |
| Aquisição de equipamento e material informático/nacional | 120 000 000,00 | 0,00 | 120 000 000,00 |
| Aquisição de kits de material escolar/nacional | 120 000 000,00 | 0,00 | 120 000 000,00 |
| Aquisição de mobiliário escolar/nacional | 120 000 000,00 | 0,00 | 120 000 000,00 |
| Aquisição e inst. de laboratórios (escolas secundárias)/nacional | 320 000 000,00 | 0,00 | 320 000 000,00 |
| Const. 4 esc. sec. Hua(2) e Hu(2) e 3 inst. pol. Hua, Hu e Bié e 4 inst. adm. G. | 0,00 | 821 000 000,00 | 821 000 000,00 |
| Const. do 3 inst. polit. L. S. L. N. Ute, 1 inst. méd. agr. Ute, 2 inst. adm. e mes | 0,00 | 905 000 000,00 | 905 000 000,00 |
| Const. 4 inst. pol. Lda, Bgla, Cab. e Nam. 3 inst. adm. e gest. e 6 esc. secund. | 0,00 | 1 259 000 000,00 | 1 259 000 000,00 |
| Construção e apct. esc. sec. 1.ª e 2.ª cic. ens. téc. prof. 26 sal. 4 lib. of./Ganda | 69 000 000,00 | 252 000 000,00 | 321 000 000,00 |
| Construção e apct. da escola secundária do 1.º ciclo/Moxico | 300 000 000,00 | 0,00 | 300 000 000,00 |
| Construção e apct. da escola p/ensino especial/Luanda | 180 000 000,00 | 0,00 | 180 000 000,00 |
| Construção e apct. da escola p/ensino especial/Uige | 180 000 000,00 | 0,00 | 180 000 000,00 |
| Construção e apct. da escola secundária do 1.º ciclo Ambriz/Bengo | 300 000 000,00 | 0,00 | 300 000 000,00 |
| Construção e apct. da escola secundária do 1.º ciclo/C. Cubango | 300 000 000,00 | 0,00 | 300 000 000,00 |
| Construção e apct. da escola secundária do 1.º ciclo/C. Norte | 300 000 000,00 | 0,00 | 300 000 000,00 |
| Construção e apct. da escola secundária do 1.º ciclo/Benguela | 300 000 000,00 | 0,00 | 300 000 000,00 |
| Construção e apct. da escola secundária do 1.º ciclo/Cunene | 300 000 000,00 | 0,00 | 300 000 000,00 |

| UO/Projecto | Rec. ordinária | Linhas de crédito | Total |
|---|--------------------------|--------------------------|--------------------------|
| Construção e apat. da escola secundária do 1.º ciclo/Luanda | 300 000 000,00 | 0,00 | 300 000 000,00 |
| Construção e apat. da escola secundária do 1.º ciclo/Luanda-Norte | 300 000 000,00 | 0,00 | 300 000 000,00 |
| Construção e apat. da escola secundária do 1.º ciclo/Luanda-Sul | 300 000 000,00 | 0,00 | 300 000 000,00 |
| Construção e apat. da escola secundária do 1.º ciclo/Zaire | 300 000 000,00 | 0,00 | 300 000 000,00 |
| Construção e apat. da escola p/ensino especial/Malanje | 180 000 000,00 | 0,00 | 180 000 000,00 |
| Construção e apat. da escola secundária do 1.º ciclo/Dando/Bengo | 300 000 000,00 | 0,00 | 300 000 000,00 |
| Construção e apat. da escola secundária do 1.º ciclo/Malanje | 300 000 000,00 | 0,00 | 300 000 000,00 |
| Construção e apetrechamento do Inef/Luanda | 525 000 000,00 | 1 050 000 000,00 | 1 575 000 000,00 |
| Elaboração da curta escolas/Nacional | 96 000 000,00 | 0,00 | 96 000 000,00 |
| Informatização dos serviços do med/Nacional | 171 200 000,00 | 0,00 | 171 200 000,00 |
| Projecto de informatização/Med | 89 600 000,00 | 523 000 000,00 | 612 600 000,00 |
| Reab. e manut. de infra-estruturas escolares/Nacional | 300 000 000,00 | 0,00 | 300 000 000,00 |
| Reabilitação e apetroch. da escola sec. do 1.º ciclo edte. Kassanji/Bglu | 25 000 000,00 | 202 000 000,00 | 257 000 000,00 |
| Reforma ens. tec. prof. form. prof. for. equip. elab. mat. ped. 22 inst. médios | 0,00 | 3 834 000 000,00 | 3 834 000 000,00 |
| Reforma ens. técn. prof. form. de prof. form. equip. elab. mat. ped. 3 inst. médios | 970 000 000,00 | 0,00 | 970 000 000,00 |
| Ministério da Energia | 49 138 000 000,00 | 43 475 000 000,00 | 92 613 000 000,00 |
| Ampliação da rede de transporte associada ao a. h. cap. fase 2/Malanje | 0,00 | 5 625 000 000,00 | 5 625 000 000,00 |
| Ampliação da s. e. de Belas/Luanda | 188 000 000,00 | 0,00 | 188 000 000,00 |
| Aquisição e montagem de novos gtg de Cabinda | 1 534 400 000,00 | 0,00 | 1 534 400 000,00 |
| Aterramento do neutro na rede de média tensão-Luanda | 151 200 000,00 | 0,00 | 151 200 000,00 |
| Const. a. h. do Kwobe(1,8mw) ou empreend. alternativo/Mine | 109 600 000,00 | 0,00 | 109 600 000,00 |
| Const. a. h. Dala-Chiumbe(12mw) e const. Lt 60 Kv Dala-Luena/Mine | 212 800 000,00 | 0,00 | 212 800 000,00 |
| Const. da Lt 220 Kv Quileva-Huambo/300 Km/Mine | 2 167 200 000,00 | 0,00 | 2 167 200 000,00 |
| Con. A. H. M. Breage(6,3mw) A Const. Lt M'Bridge-Mbanza Congo/Mine | 354 400 000,00 | 0,00 | 354 400 000,00 |
| Const. Lt Interl. Inga-Boma-Moanda-Cabinda e Amp. Se Pitila/Mine | 526 400 000,00 | 0,00 | 526 400 000,00 |
| Const. Lt Ruacaná-Cahama-Xangongo e Se Cahama/Xangongo/Mine | 393 600 000,00 | 0,00 | 393 600 000,00 |
| Construção da central térmica de Saurimo/Luanda-Sul | 24 000 000,00 | 563 000 000,00 | 587 000 000,00 |
| Construção da central térmica do Cuito/Bié | 30 000 000,00 | 713 000 000,00 | 743 000 000,00 |
| Construção da central térmica do Luena/Moxico | 25 000 000,00 | 688 000 000,00 | 713 000 000,00 |
| Construção da L.T 132 Kv Ununo-Ondjiva/Cunene | 240 000 000,00 | 0,00 | 240 000 000,00 |
| Construção da linha de transmissão de 220 Kv Cabela-Quileva | 163 000 000,00 | 3 389 000 000,00 | 3 552 000 000,00 |
| Construção da linha de transmissão de 220 Kv Uíge-Maquela do Zombo | 223 000 000,00 | 4 125 000 000,00 | 4 348 000 000,00 |
| Construção da linha de transmissão de 220kv Lucala-Pamb. Sonha/Uíge | 2 187 000 000,00 | 6 075 000 000,00 | 8 262 000 000,00 |
| Construção do a. h. do Nbarea (2.400 Kw)/Bié | 114 400 000,00 | 0,00 | 114 400 000,00 |
| Construção do aproveitamento hidroeléctrico de baynes/Est. viabilidade | 59 200 000,00 | 0,00 | 59 200 000,00 |
| Construção do edifício sede do I.R.S.E-Ministério da Energia | 55 200 000,00 | 0,00 | 55 200 000,00 |
| Criação de novas capacidades de produção/Mine | 7 680 000 000,00 | 0,00 | 7 680 000 000,00 |
| Criação de novas capacidades de transp. e distribuição/Min. Energia | 7 160 000 000,00 | 0,00 | 7 160 000 000,00 |
| Elaboração de estudo de interligação Inga-Cabinda/Ponta Negra | 8 800 000,00 | 0,00 | 8 800 000,00 |
| Elaboração estudos proj. p/expansão capacidade produção hidroeléctrica | 357 600 000,00 | 0,00 | 357 600 000,00 |
| Elaboração projectos p/reab. amp. redes M/Bt de localidades | 60 000 000,00 | 0,00 | 60 000 000,00 |
| Electrificação do Muanilo/Luanda | 144 000 000,00 | 0,00 | 144 000 000,00 |
| Estudos de viabilidade hidroeléctrico N'Hangue, Laíca e Caculo Cabeça | 1 271 200 000,00 | 0,00 | 1 271 200 000,00 |
| Estudos e projectos de mini-hídricas | 50 400 000,00 | 0,00 | 50 400 000,00 |
| Expansão da electrificação do território(Provincia do Zaire) | 15 200 000,00 | 0,00 | 15 200 000,00 |
| Fiscalização de acções complementares/proj. inseridos L/C China(fase 1) | 164 800 000,00 | 0,00 | 164 800 000,00 |
| Fiscalização de projectos inseridos na L/C China/água(fase 3) | 540 000 000,00 | 0,00 | 540 000 000,00 |
| Fiscalização de projectos inseridos na L/C China/electricidade(fase 2) | 195 200 000,00 | 0,00 | 195 200 000,00 |
| Gestão, implementação e fiscalização de projectos | 389 600 000,00 | 0,00 | 389 600 000,00 |
| Implementação de sistemas de energia solar/Min. Energia | 37 600 000,00 | 0,00 | 37 600 000,00 |
| Interligação dos sistemas centro-sul/Mine | 294 400 000,00 | 0,00 | 294 400 000,00 |
| Interligação dos sistemas eléctricos norte, centro e sul (fase I-Estudos) | 41 600 000,00 | 0,00 | 41 600 000,00 |
| Programa de desenvolvimento de peq. centrais hidroeléctricas(Pch) | 614 400 000,00 | 0,00 | 614 400 000,00 |
| Programa nacional de água e electricidade (Pronac/Electricidade) | 48 800 000,00 | 0,00 | 48 800 000,00 |
| Reab. ampl. redes at mt e ip região Cabinda e Lândana | 92 800 000,00 | 0,00 | 92 800 000,00 |
| Reab. amp. e modernização Se Matala e Lubango/Mine | 9 600 000,00 | 0,00 | 9 600 000,00 |
| Reab. amp. e modernização Se Namibe e Tômbwa/Mine | 147 200 000,00 | 0,00 | 147 200 000,00 |
| Reab. ampl. rede M/Bt Ilha e Chicala e Const. Se Chicala | 178 400 000,00 | 0,00 | 178 400 000,00 |
| Reab. e expansão das redes elect. Mt e Bt do Namibe e Tômbwa(fase 2) | 193 600 000,00 | 0,00 | 193 600 000,00 |
| Reab. e expansão das redes Mt, Bt e Ip de Ondjiva, Cuhama e Xangongo | 384 800 000,00 | 0,00 | 384 800 000,00 |

| UU/Projecto | Rec. ordinários | Linhas de crédito | Total |
|--|-----------------------|-------------------|-----------------------|
| Reab. redes Bt Baixos Palanca Pretada e Samba/Pré-Pago/Mina | 72 000 000,00 | 0,00 | 72 000 000,00 |
| Reab. total e modern. aproveitamento hidroeléct. Bié/Benguela | 837 600 000,00 | 0,00 | 837 600 000,00 |
| Reab. amol. das redes Mt e Bt Samba P. Amboim e Gabela-fase 1 | 232 000 000,00 | 3 918 000 000,00 | 4 140 000 000,00 |
| Reab. ampliação das redes Mt/Bt de Cabinda e Lúndana | 913 600 000,00 | 0,00 | 913 600 000,00 |
| Reab. exp. redes de Mt e Bt de Cabinda(fase 1 e 2) | 0,00 | 150 000 000,00 | 150 000 000,00 |
| Reab. exp. redes eléctricas Mt e Bt do Lubungo(fase 2) | 421 600 000,00 | 1 838 000 000,00 | 2 259 600 000,00 |
| Reab. exp. redes Mt/Bt-Benguela, Huambo e Bié Parte I-Huambo | 0,00 | 1 875 000 000,00 | 1 875 000 000,00 |
| Reabilitação da Lt 150 Kv Motala/Lubango/Mina | 124 800 000,00 | 0,00 | 124 800 000,00 |
| Reabilitação da Lt 60 Kv Lubango/Namibe/Mina | 70 400 000,00 | 0,00 | 70 400 000,00 |
| Reabilitação das redes Mt e Bt de Malanje (Bm) | 56 000 000,00 | 0,00 | 56 000 000,00 |
| Reabilitação das redes Mt e Bt de Mbanza Congo/Zaire/Mina | 193 600 000,00 | 0,00 | 193 600 000,00 |
| Reabilitação das redes Mt e Bt de Ndalatando(Bm) | 62 400 000,00 | 0,00 | 62 400 000,00 |
| Reabilitação das redes Mt e Bt do Luena (Bm)/Moxico | 36 000 000,00 | 0,00 | 36 000 000,00 |
| Reabilitação das redes Mt, Bt e Ip de Menongue (fase 2) | 200 000 000,00 | 0,00 | 200 000 000,00 |
| Reabilitação das redes Mt, Bt e Ip do Soyo/Zaire | 134 400 000,00 | 0,00 | 134 400 000,00 |
| Reabilitação do A. H. do Kuemba/Bié | 48 000 000,00 | 0,00 | 48 000 000,00 |
| Reabilitação do Mini-Hídrica do Kuito (Cutemo)/Bié | 50 400 000,00 | 0,00 | 50 400 000,00 |
| Reabilitação dos pontos de seccionamento n.ºs 09,14,17 e 18/Luanda | 76 800 000,00 | 0,00 | 76 800 000,00 |
| Reabilitação e amp. redes Mt, Bt e Ip da região de Lobito e Benguela | 259 200 000,00 | 0,00 | 259 200 000,00 |
| Reabilitação e expansão das redes de Mt e Bt de Luanda-fase 4 | 0,00 | 2 250 000 000,00 | 2 250 000 000,00 |
| Reabilitação e expansão das redes de Mt/Bt de Luanda-fase 3 | 0,00 | 900 000 000,00 | 900 000 000,00 |
| Reabilitação e expansão das redes eléctricas Mt e Bt do Kuito (Bm) | 42 400 000,00 | 0,00 | 42 400 000,00 |
| Reabilitação e expansão das redes eléctricas Mt e Bt do Uíge (Bm) | 68 800 000,00 | 0,00 | 68 800 000,00 |
| Reabilitação e expansão das redes eléctricas Mt, Bt e Ip de Kamucupa | 30 400 000,00 | 0,00 | 30 400 000,00 |
| Reabilitação e expansão das redes Mt e Bt de Luanda-fase 2(Ac.comp.) | 0,00 | 300 000 000,00 | 300 000 000,00 |
| Reabilitação e expansão das redes Mt e Bt do Kuito/Bié | 242 000 000,00 | 0,00 | 242 000 000,00 |
| Reabilitação e expansão das redes Mt e Bt do Luena/Moxico | 242 000 000,00 | 0,00 | 242 000 000,00 |
| Reabilitação e expansão das redes Mt/Bt das Lundas Norte e Sul(fase 1) | 0,00 | 1 725 000 000,00 | 1 725 000 000,00 |
| Reabilitação e modernização da Central Hidroeléctrica de Cambambe | 4 800 000 000,00 | 0,00 | 4 800 000 000,00 |
| Reabilitação e reforço de potência do A.H/Luchimo/L. Norte | 95 200 000,00 | 0,00 | 95 200 000,00 |
| Reabilitação parcial do A. H. do Luquize e Central 1/Uíge | 0,00 | 863 000 000,00 | 863 000 000,00 |
| Reconst. Lt 60 Kv Luanda-Mabubas e sub-est. reg. Mabubas(Ac Compl) | 0,00 | 1 546 000 000,00 | 1 546 000 000,00 |
| Reconstrução do A. H. Cunje 1 e L.T. Cunje-Kuito/Bié | 61 000 000,00 | 638 000 000,00 | 699 000 000,00 |
| Reconstrução e ampliação do A. H. do Lomam/Benguela | 1 154 400 000,00 | 0,00 | 1 154 400 000,00 |
| Reconstrução e ampliação do A. H. Audulo/Bié | 14 000 000,00 | 450 000 000,00 | 464 000 000,00 |
| Ref. capac. prod. sist. sulvaquis. montagem de G.T.S p/Namibe | 1 452 800 000,00 | 0,00 | 1 452 800 000,00 |
| Reforço da capacidade instalada e reab. e exp. redes Mt e Bt do Uíge | 161 600 000,00 | 0,00 | 161 600 000,00 |
| Rep. da barragem da Matala e Equip. Hidromecânicos, 2.ª fase | 1 769 600 000,00 | 0,00 | 1 769 600 000,00 |
| Rep. rede dist. reg. 30kv reab. exp. rede Mt/Bt Malanje-Zona Perfil (lote 2) | 156 000 000,00 | 1 906 000 000,00 | 2 062 000 000,00 |
| Reparação da rede do distrib. reg. 30 Kv e reab./exp. red. Mt/Bt/Malanje | 0,00 | 1 125 000 000,00 | 1 125 000 000,00 |
| Reparação geral da Barragem do Gova e construção da central/Huambo | 4 800 000 000,00 | 0,00 | 4 800 000 000,00 |
| Revisão de grupos geradores diesel/Provincias | 185 600 000,00 | 0,00 | 185 600 000,00 |
| Sistema de transmissão associado ao Gova | 433 000 000,00 | 2 625 000 000,00 | 3 058 000 000,00 |
| Ministério da Família e Promoção da Mulher | 270 400 000,00 | 0,00 | 270 400 000,00 |
| Apet. dos centros provinciais de aconselhamento familiar | 8 000 000,00 | 0,00 | 8 000 000,00 |
| Apoio ao estabelecimento da organ. de mulheres vida positiva | 4 000 000,00 | 0,00 | 4 000 000,00 |
| Apoio aos centros de formação integrada/Minfam | 4 000 000,00 | 0,00 | 4 000 000,00 |
| Apoio aos comités de mulheres sindicalizadas | 1 600 000,00 | 0,00 | 1 600 000,00 |
| Apoio as activ. especif. mulh. viú. Idos. port. deficiência/Minfam | 8 000 000,00 | 0,00 | 8 000 000,00 |
| Apoio com kits às parceiras tradicionais/Minfam | 4 000 000,00 | 0,00 | 4 000 000,00 |
| Apoio na form. do pessoal das organiz. não-governamentais/Minfam | 2 400 000,00 | 0,00 | 2 400 000,00 |
| Apoio à alfabetização/Minfam | 4 000 000,00 | 0,00 | 4 000 000,00 |
| Apoio à formação de parceiras tradicionais/Minfam | 4 000 000,00 | 0,00 | 4 000 000,00 |
| Apoio às actividades de liderança da jovem rapariga | 2 400 000,00 | 0,00 | 2 400 000,00 |
| Apoio às associações e cooperativas/Minfam | 2 400 000,00 | 0,00 | 2 400 000,00 |
| Apoio às iniciativas das organizações de mulheres | 4 000 000,00 | 0,00 | 4 000 000,00 |
| Apoio às iniciativas de grupos de raparigas/Minfam | 4 000 000,00 | 0,00 | 4 000 000,00 |
| Apoio às iniciativas de microfinanças/Minfam | 1 600 000,00 | 0,00 | 1 600 000,00 |
| Const. apet. e desp. funcion. de casas de abrigo p/ as vítimas | 20 000 000,00 | 0,00 | 20 000 000,00 |
| Const. e apet. de 1 centro de aconselhamento familiar de referência | 16 000 000,00 | 0,00 | 16 000 000,00 |
| Construção de jangos da família/Minfam | 1 600 000,00 | 0,00 | 1 600 000,00 |
| Criação da base de dados estatísticos sobre o género/Minfam | 8 000 000,00 | 0,00 | 8 000 000,00 |
| Criação de linhas telefónicas/Min. Fam e Promoção da Mulher | 16 000 000,00 | 0,00 | 16 000 000,00 |
| Elaboração do perfil da mulher em Angola | 2 400 000,00 | 0,00 | 2 400 000,00 |

| UO/Projecto | Rec. ordinários | Linhas de crédito | Total |
|---|--------------------------|-------------------------|--------------------------|
| Form. de téc. soc. e soc. civil s/est. viol. dom. e intrafamiliar | 2 400 000,00 | 0,00 | 2 400 000,00 |
| Form. dos magist. e parlam. s/ov Instrum. Internacionais/Minfamu | 1 600 000,00 | 0,00 | 1 600 000,00 |
| Formação a fim ao pessoal dos órg. administ. de justiça/Minfamu | 2 400 000,00 | 0,00 | 2 400 000,00 |
| Formação da Política Nacional Género(P.N.G.)/Minfamu | 20 000 000,00 | 0,00 | 20 000 000,00 |
| Formação de conselheiros comunitários/Minfamu | 8 000 000,00 | 0,00 | 8 000 000,00 |
| Formação de conselheiros familiares/Minfamu | 12 000 000,00 | 0,00 | 12 000 000,00 |
| Formação de formadores de conselheiros comunitários/Minfamu | 6 400 000,00 | 0,00 | 6 400 000,00 |
| Formação de formadores de conselheiros familiares/Minfamu | 20 000 000,00 | 0,00 | 20 000 000,00 |
| Formação de formadores de mulheres empresárias | 4 000 000,00 | 0,00 | 4 000 000,00 |
| Formação de mulheres empresárias | 8 000 000,00 | 0,00 | 8 000 000,00 |
| Formação de mulheres líderes | 4 000 000,00 | 0,00 | 4 000 000,00 |
| Formação do pessoal do Minfamu, C.N.F., C.C.M.G e pontos focais | 16 000 000,00 | 0,00 | 16 000 000,00 |
| Formulação da lei s/v violência doméstica e intrafamiliar | 20 000 000,00 | 0,00 | 20 000 000,00 |
| Implementação do projecto sobre habitabilidade básica/Minfamu | 8 000 000,00 | 0,00 | 8 000 000,00 |
| Incen. prod. tel. rad. est. nac. dir. cul. N.V.I.O.L.C/Coastl. Familiares | 1 600 000,00 | 0,00 | 1 600 000,00 |
| Realização de est. do impacto das políticas sobre a mulher | 2 400 000,00 | 0,00 | 2 400 000,00 |
| Regulamentação da lei s/violência doméstica e intrafamiliar | 8 000 000,00 | 0,00 | 8 000 000,00 |
| Regulamentação do trabalho doméstico | 2 400 000,00 | 0,00 | 2 400 000,00 |
| Trein. func. org. m. fin/geses sc. provinc. selec. s/orçamento | 2 400 000,00 | 0,00 | 2 400 000,00 |
| Avaliação da participação das mulheres nos org.tom. decisão | 2 400 000,00 | 0,00 | 2 400 000,00 |
| Ministério da Geologia e Minas | 172 000 000,00 | 0,00 | 172 000 000,00 |
| Cartografia geológica | 35 200 000,00 | 0,00 | 35 200 000,00 |
| Controlo e fiscalização da reconstrução ambiental | 12 800 000,00 | 0,00 | 12 800 000,00 |
| Desenvolvimento e aproveitamento dos recursos agro-minerais | 6 400 000,00 | 0,00 | 6 400 000,00 |
| Inventariação do potencial mineiro | 25 600 000,00 | 0,00 | 25 600 000,00 |
| Licenciamento, fiscalização e cadastro mineiro | 12 000 000,00 | 0,00 | 12 000 000,00 |
| Prospecção e captação de águas subterrâneas | 20 800 000,00 | 0,00 | 20 800 000,00 |
| Prospecção e pesquisa dos recursos minerais | 33 600 000,00 | 0,00 | 33 600 000,00 |
| Restab. de infra-estrut. de apoio à activ. geol. mineiras | 25 600 000,00 | 0,00 | 25 600 000,00 |
| Ministério da Hotelaria e Turismo | 23 200 000,00 | 0,00 | 23 200 000,00 |
| Adaptação do quadro legal e regulamentar/Nacional | 800 000,00 | 0,00 | 800 000,00 |
| Animação turística/Nacional | 1 600 000,00 | 0,00 | 1 600 000,00 |
| Arquivo e processo de gestão turística/Nacional | 6 400 000,00 | 0,00 | 6 400 000,00 |
| Avaliação, classificação e qualificação dos estab. turísticos | 1 600 000,00 | 0,00 | 1 600 000,00 |
| Concertação e contratualização da promoção turística | 800 000,00 | 0,00 | 800 000,00 |
| Excelência do capital humano/Minhotur | 2 400 000,00 | 0,00 | 2 400 000,00 |
| Formação de recursos humanos/Minhotur | 3 200 000,00 | 0,00 | 3 200 000,00 |
| Produtos turísticos (oferta especializada)/Minhotur | 800 000,00 | 0,00 | 800 000,00 |
| Promoção e divulgação de Angola como potencial destino turístico | 800 000,00 | 0,00 | 800 000,00 |
| Reforço da capacidade de captação de investimentos/Nacional | 800 000,00 | 0,00 | 800 000,00 |
| Reforço da capacidade institucional/Minhotur | 800 000,00 | 0,00 | 800 000,00 |
| Zonagem turística no País/Minhotur | 3 200 000,00 | 0,00 | 3 200 000,00 |
| Ministério da Indústria | 2 513 000 000,00 | 1 500 000 000,00 | 4 013 000 000,00 |
| Centro de tecnologias industriais/Ministério da Indústria | 521 000 000,00 | 1 500 000 000,00 | 2 021 000 000,00 |
| Construção do centro politécnico industrial/Luanda | 375 200 000,00 | 0,00 | 375 200 000,00 |
| Construção do polo desenvolvimento industrial de Viana | 160 000 000,00 | 0,00 | 160 000 000,00 |
| Construção do pólo de desenv. industrial de Luanda/C. Norte | 160 000 000,00 | 0,00 | 160 000 000,00 |
| Construção do pólo desenv. industrial da Cábala/Huambo | 1 033 600 000,00 | 0,00 | 1 033 600 000,00 |
| Construção dos centros de formação de costura/Mind | 30 400 000,00 | 0,00 | 30 400 000,00 |
| Criação de infra-estruturas de meteorologia | 120 000 000,00 | 0,00 | 120 000 000,00 |
| Reabilitação do edifício do Ministério da Indústria | 54 400 000,00 | 0,00 | 54 400 000,00 |
| Reest. e regularização jurídica das empresas indust./Mind | 30 400 000,00 | 0,00 | 30 400 000,00 |
| Reestruturação e reformulação do sistema de estatística industrial | 28 000 000,00 | 0,00 | 28 000 000,00 |
| Ministério da Justiça | 11 355 200 000,00 | 0,00 | 11 355 200 000,00 |
| Construção do arquivo central de identificação civil/Luanda | 174 400 000,00 | 0,00 | 174 400 000,00 |
| Construção do arquivo central R. C. e do notariado/Luanda | 157 600 000,00 | 0,00 | 157 600 000,00 |
| Construção do centro de prod. dos B. Identidade/Luanda | 352 800 000,00 | 0,00 | 352 800 000,00 |

| UO/Projeto | Rec. ordinários | Linhas de crédito | Total |
|---|--------------------------|--------------------------|--------------------------|
| Construção do centro de registos e notariado/Luanda | 174 400 000,00 | 0,00 | 174 400 000,00 |
| Construção do centro para tóxicos dependentes/Bengo | 294 400 000,00 | 0,00 | 294 400 000,00 |
| Construção do complexo judicial no Namibe | 628 800 000,00 | 0,00 | 628 800 000,00 |
| Construção do Palácio da Justiça no Cuito/Bie | 690 400 000,00 | 0,00 | 690 400 000,00 |
| Construção do Palácio da Justiça/Benguela | 849 600 000,00 | 0,00 | 849 600 000,00 |
| Construção do Palácio de Justiça na Huila | 690 400 000,00 | 0,00 | 690 400 000,00 |
| Construção do Palácio de Justiça no Sambizanga/Luanda | 330 400 000,00 | 0,00 | 330 400 000,00 |
| Reabilitação dos Serviços de Justiça no Zaire | 545 600 000,00 | 0,00 | 545 600 000,00 |
| Reabilitação de Serviços de Justiça no Sumbe/C. Sul | 676 800 000,00 | 0,00 | 676 800 000,00 |
| Reabilitação dos Serviços de Justiça no Huambo | 460 000 000,00 | 0,00 | 460 000 000,00 |
| Reabilitação dos Serviços de Justiça no Luena/Moxico | 690 400 000,00 | 0,00 | 690 400 000,00 |
| Reabilitação dos Serviços de Justiça da Lunda Sul | 626 400 000,00 | 0,00 | 626 400 000,00 |
| Reabilitação dos Serviços de Justiça em Luanda | 467 200 000,00 | 0,00 | 467 200 000,00 |
| Reabilitação dos Serviços de Justiça em Malanje | 424 800 000,00 | 0,00 | 424 800 000,00 |
| Reabilitação dos Serviços de Justiça no Bengo | 690 400 000,00 | 0,00 | 690 400 000,00 |
| Reabilitação dos Serviços de Justiça no Cuando Cubango | 284 000 000,00 | 0,00 | 284 000 000,00 |
| Reabilitação dos Serviços de Justiça no Cuanza-Norte | 636 800 000,00 | 0,00 | 636 800 000,00 |
| Reabilitação dos Serviços de Justiça no Lucapa/Lunda Norte | 714 400 000,00 | 0,00 | 714 400 000,00 |
| Reabilitação dos Serviços de Justiça no Uíge | 795 200 000,00 | 0,00 | 795 200 000,00 |
| Ministério da Juventude e Desportos | 928 800 000,00 | 0,00 | 928 800 000,00 |
| Atlas desportivo/Nacional | 2 400 000,00 | 0,00 | 2 400 000,00 |
| Construção da Casa Nacional da Juventude/Luanda | 224 800 000,00 | 0,00 | 224 800 000,00 |
| Construção de Centros Comunitários Juvenis/Nacional | 25 600 000,00 | 0,00 | 25 600 000,00 |
| Construção e apert. do Centro de Trein. e Alto Rendimento/Minjud | 128 800 000,00 | 0,00 | 128 800 000,00 |
| Construção e apetrechamento da Galeria do Desporto/Minjud | 194 400 000,00 | 0,00 | 194 400 000,00 |
| Construção e apetrechamento da Vila Olímpica/Minjud | 146 400 000,00 | 0,00 | 146 400 000,00 |
| Construção e apetrechamento do Pavilhão Multi-Usos/Minjud | 42 400 000,00 | 0,00 | 42 400 000,00 |
| Construção e reabilitação de campos de futebol/Nacional | 68 800 000,00 | 0,00 | 68 800 000,00 |
| Estratégia de desenvolvimento do desporto/Minjud | 8 800 000,00 | 0,00 | 8 800 000,00 |
| Estudo prospectivo da juventude | 3 200 000,00 | 0,00 | 3 200 000,00 |
| Reabilitação e modernização da Piscina do Alvalade -Luanda/Minjud | 8 800 000,00 | 0,00 | 8 800 000,00 |
| Reabilitação e modern. da sede do Ministério da Juvent. e Desportos | 74 400 000,00 | 0,00 | 74 400 000,00 |
| Ministério da Saúde | 30 228 000 000,00 | 22 232 000 000,00 | 52 460 000 000,00 |
| Ações complementares 7 hospitais municipais e 9 centros de saúde | 0,00 | 2 451 000 000,00 | 2 451 000 000,00 |
| Ações complementares hospitais region. (Huambo/Mal.Bgla e Huila) | 0,00 | 2 562 000 000,00 | 2 562 000 000,00 |
| Aquis. de kits p/ partos, cesar, e partelas tradicionais/Minsa | 600 000 000,00 | 0,00 | 600 000 000,00 |
| Aquis. e instalação de equip. na rede nac. de laboratórios/Minsa | 640 000 000,00 | 0,00 | 640 000 000,00 |
| Aquisição de clínicas móveis e motorizadas | 400 000 000,00 | 0,00 | 400 000 000,00 |
| Aquisição de equip. p/5 centros provins. de hemodiálises | 800 000 000,00 | 0,00 | 800 000 000,00 |
| Aquisição de equip. p/instalação de gases medicinais/Minsa | 400 000 000,00 | 0,00 | 400 000 000,00 |
| Aquisição de equipamento e material ortopédico/Minsa | 400 000 000,00 | 0,00 | 400 000 000,00 |
| Aquisição de material de hidrocefalia/Minsa | 400 000 000,00 | 0,00 | 400 000 000,00 |
| Aquisição e instalação de equipamentos de imagiologia/Minsa | 800 000 000,00 | 0,00 | 800 000 000,00 |
| Const. apert. 1 novo centro oftalm. em Malanje, Lda, Hbo, Cab e Lubango | 800 000 000,00 | 0,00 | 800 000 000,00 |
| Const. apert. de cent. diagnóst. e terap. em pelo menos 8 províncias | 432 000 000,00 | 0,00 | 432 000 000,00 |
| Const. de 1 hospital municipal no C. Cuanavale (C. Cubango)/Minsa | 96 000 000,00 | 0,00 | 96 000 000,00 |
| Construção de um Hospital Municipal em Viana/Luanda | 726 400 000,00 | 0,00 | 726 400 000,00 |
| Construção de um Hospital Municipal no Cacucaco/Luanda | 720 000 000,00 | 0,00 | 720 000 000,00 |
| Construção de um Hospital Municipal no Cueném/Bie | 96 000 000,00 | 0,00 | 96 000 000,00 |
| Construção de um Hospital Municipal no Cuvelay/Cunene | 96 000 000,00 | 0,00 | 96 000 000,00 |
| Construção de um Hospital Municipal no Luchuzes/Kangamba(Moxico) | 96 000 000,00 | 0,00 | 96 000 000,00 |
| Construção do Hospital de Doenças Pulmonares/Minsa | 138 400 000,00 | 0,00 | 138 400 000,00 |
| Construção do Hospital de Tóxicos dependentes/Minsa | 123 200 000,00 | 0,00 | 123 200 000,00 |
| Construção do Hospital de Coação/Minsa | 184 000 000,00 | 0,00 | 184 000 000,00 |
| Construção do Hospital Municipal da Caála/Minsa | 231 200 000,00 | 0,00 | 231 200 000,00 |
| Construção do Hospital Municipal de Camababela/Minsa | 725 600 000,00 | 0,00 | 725 600 000,00 |
| Construção e apert. do Centro Nac. de Diagnóst. e Trat. de Lda(Eqto.Médico) | 1 143 200 000,00 | 2 857 000 000,00 | 4 000 200 000,00 |
| Construção e instalação do Centro Nacional Sangue de Angola/Minsa | 153 600 000,00 | 0,00 | 153 600 000,00 |

| UO/Projecto | Rec. orçânicos | Linhas de crédito | Total |
|---|-------------------------|-------------------|-------------------------|
| Equipamento médico/técnico para as províncias e hospitais municipais | 600 000 000,00 | 0,00 | 600 000 000,00 |
| Estudos téc., fiscaliz. e implem. de projectos (2009-2013)Minsa | 1 357 600 000,00 | 0,00 | 1 357 600 000,00 |
| Forn. equip. fotovoltaico p/cent. de saúde e hosp. rurais/Minsa | 400 000 000,00 | 0,00 | 400 000 000,00 |
| Forn. equip. mat. log. assistência hosp. ambul. e banco de urgência | 400 000 000,00 | 0,00 | 400 000 000,00 |
| Fornecimento de equipamentos p/a Maternidade Lucrecia Palm | 800 000 000,00 | 0,00 | 800 000 000,00 |
| Fornecimento de equipamentos p/o Hospital Josina Machel | 800 000 000,00 | 0,00 | 800 000 000,00 |
| Fornecimento de meios equip.p/const. apct. do Hospital Pediátrico/Huambo | 473 000 000,00 | 1 893 000 000,00 | 2 366 000 000,00 |
| Fornecimento de meios, serv. e equip.p/const. e apct. extens. Clin. Multiperfil | 1 135 000 000,00 | 2 177 000 000,00 | 3 312 000 000,00 |
| Fornecimento, inst. e gestão do plano de manutenção do P.A.V. | 800 000 000,00 | 0,00 | 800 000 000,00 |
| Implantação do projecto de incineradoras nos Hospitais/Minsa | 400 000 000,00 | 0,00 | 400 000 000,00 |
| Proj. de kits e mater. p/os agentes comunitários de saúde/Minsa | 2 400 000 000,00 | 0,00 | 2 400 000 000,00 |
| Reab. da mat. Lucrecia Palm (Ext. novos serv. e área de formação) | 616 000 000,00 | 0,00 | 616 000 000,00 |
| Reab. do Complexo da Escola Téc. Profissional de Luanda/Minsa | 89 600 000,00 | 0,00 | 89 600 000,00 |
| Reab. do Hospital do Prenda (Ext. do Edifício de Ambulatório) | 158 000 000,00 | 888 000 000,00 | 1 046 000 000,00 |
| Reab. e apetrechamento do Hospital do Cuando Cubango/Minsa | 1 385 600 000,00 | 1 549 000 000,00 | 2 934 600 000,00 |
| Reab. e apetrechamento do Hospital Provincial do Bié/Minsa | 1 260 800 000,00 | 1 418 000 000,00 | 2 678 800 000,00 |
| Reab. e apetrechamento do Hospital Provincial do Zaire/Minsa | 380 800 000,00 | 0,00 | 380 800 000,00 |
| Reab. do Centro de Medie. Física e de Reabilitação(CMFR)/Luanda | 406 000 000,00 | 1 626 000 000,00 | 2 032 000 000,00 |
| Reab. e apetrechamento do Hospital Prov. do Cuanza-Norte/Minsa | 1 173 600 000,00 | 1 312 000 000,00 | 2 485 600 000,00 |
| Reabilitação do Centro Ortopédico de Viana/Minsa | 328 000 000,00 | 0,00 | 328 000 000,00 |
| Reabilitação do Hospital Américo Boavida - 2.ª fase | 492 800 000,00 | 0,00 | 492 800 000,00 |
| Reabilitação do Hospital do Luena(Moxico) | 1 088 000 000,00 | 2 176 000 000,00 | 3 264 000 000,00 |
| Reabilitação do Hospital Provincial do Uíge/Minsa | 190 400 000,00 | 0,00 | 190 400 000,00 |
| Reabilitação do Hospital Psiquiátrico da Huíla/Minsa | 44 800 000,00 | 0,00 | 44 800 000,00 |
| Reabilitação do Hospital Psiquiátrico de Luanda(Ex. novos serviços) | 492 800 000,00 | 0,00 | 492 800 000,00 |
| Reabilitação do Hospital Sanatório de Luanda | 469 600 000,00 | 0,00 | 469 600 000,00 |
| Reabilitação e ampliação do I.C.C.T (Área de Tratamento)/Minsa | 412 000 000,00 | 0,00 | 412 000 000,00 |
| Reabilitação e apetrechamento do Hospital Provincial da Lunda-Norte | 288 000 000,00 | 0,00 | 288 000 000,00 |
| Reabilitação e apetrechamento do Hospital Provincial do Cuanza-Sul | 1 183 200 000,00 | 1 323 000 000,00 | 2 506 200 000,00 |
| Ministério das Finanças | 1 452 000 000,00 | 0,00 | 1 452 000 000,00 |
| Const. da Casa de Função da Delegação Prov. Finanças Uíge | 32 000 000,00 | 0,00 | 32 000 000,00 |
| Const. da Casa de Função da Delegação Prov. Finanças Moxico | 32 000 000,00 | 0,00 | 32 000 000,00 |
| Construção da Casa de Função da Delegação Prov. Finanças Huíla | 32 000 000,00 | 0,00 | 32 000 000,00 |
| Construção da Casa de Função da Delegação Prov. Finanças Bié | 32 000 000,00 | 0,00 | 32 000 000,00 |
| Construção da Casa de Função da Delegação Prov. Finanças Cabinda | 32 000 000,00 | 0,00 | 32 000 000,00 |
| Construção da Casa de Função da Delegação Prov. Finanças Huambo | 32 000 000,00 | 0,00 | 32 000 000,00 |
| Construção da Casa de Função da Delegação Prov. Finanças C. Sul | 32 000 000,00 | 0,00 | 32 000 000,00 |
| Construção da Casa de Função da Delegação Prov. Finanças C. Cubango | 32 000 000,00 | 0,00 | 32 000 000,00 |
| Construção da Casa de Função da Delegação Prov. Finanças L. Norte | 32 000 000,00 | 0,00 | 32 000 000,00 |
| Construção da Casa de Função da Delegação Prov. Finanças L. Sul | 32 000 000,00 | 0,00 | 32 000 000,00 |
| Construção da Casa de Função da Delegação Prov. Finanças Malanje | 32 000 000,00 | 0,00 | 32 000 000,00 |
| Construção da Casa de Função da Delegação Prov. Finanças Namibe | 32 000 000,00 | 0,00 | 32 000 000,00 |
| Construção da Casa de Função da Delegação Prov. Finanças Bengo | 32 000 000,00 | 0,00 | 32 000 000,00 |
| Construção da Casa de Função da Delegação Prov. Finanças C. Norte | 32 000 000,00 | 0,00 | 32 000 000,00 |
| Construção da Casa de Função da Delegação Prov. Finanças Cuneene | 32 000 000,00 | 0,00 | 32 000 000,00 |
| Construção da Casa de Função da Delegação Prov. Finanças Zaire | 32 000 000,00 | 0,00 | 32 000 000,00 |
| Construção da Delegação Provincial das Finanças do Bengo | 32 000 000,00 | 0,00 | 32 000 000,00 |
| Construção da Repartição Fiscal de Sanza-Pombo/Uíge | 16 000 000,00 | 0,00 | 16 000 000,00 |
| Construção da Repartição Fiscal de Sauroimo | 33 600 000,00 | 0,00 | 33 600 000,00 |
| Construção da residência para quadros da Repartição de Finanças/Bibala | 32 000 000,00 | 0,00 | 32 000 000,00 |
| Construção do edifício das alfândegas e imposto do Menongue | 32 000 000,00 | 0,00 | 32 000 000,00 |
| Construção do gabinete de inspeção do Lubango | 34 400 000,00 | 0,00 | 34 400 000,00 |
| Construção do parque auto do Minfin | 40 000 000,00 | 0,00 | 40 000 000,00 |
| Construção do parque de Viana/Minfin | 32 000 000,00 | 0,00 | 32 000 000,00 |
| Reabilitação da Casa de Função da Delegação Prov. Finanças Benguela | 32 000 000,00 | 0,00 | 32 000 000,00 |
| Reabilitação da Delegação P. F. Repartição Fiscal do Zaire/Mbanza Congo | 40 000 000,00 | 0,00 | 40 000 000,00 |
| Reabilitação da Delegação Prov. de Finanças do Cuando Cubango | 24 000 000,00 | 0,00 | 24 000 000,00 |
| Reabilitação da Delegação Prov. de Finanças do Moxico | 24 000 000,00 | 0,00 | 24 000 000,00 |
| Reabilitação da Delegação Prov. Fin. L. Norte e Repartição Fiscal de Lucapa | 24 000 000,00 | 0,00 | 24 000 000,00 |
| Reabilitação da Delegação Provincial das Finanças/C. Norte | 16 000 000,00 | 0,00 | 16 000 000,00 |
| Reabilitação da Delegação Provincial das Finanças da Huíla | 24 000 000,00 | 0,00 | 24 000 000,00 |

| UO/Projecto | Rec. ordinários | Linhas de crédito | Total |
|---|---------------------------|---------------------------|---------------------------|
| Reabilitação da Delegação Provincial de Finanças de Cabinda | 24 000 000,00 | 0,00 | 24 000 000,00 |
| Reabilitação da Delegação Provincial de Finanças de Malanje | 24 000 000,00 | 0,00 | 24 000 000,00 |
| Reabilitação da Repartição Fiscal da Bibala | 24 000 000,00 | 0,00 | 24 000 000,00 |
| Reabilitação da Repartição Fiscal da Casala/Huambo | 16 000 000,00 | 0,00 | 16 000 000,00 |
| Reabilitação da Repartição Fiscal da Cabala/C. Sul | 16 000 000,00 | 0,00 | 16 000 000,00 |
| Reabilitação da Repartição Fiscal da Ganda/Benguela | 16 000 000,00 | 0,00 | 16 000 000,00 |
| Reabilitação da Repartição Fiscal da Mutala/Huíla | 16 000 000,00 | 0,00 | 16 000 000,00 |
| Reabilitação da Repartição Fiscal de Ambuac/C. Norte | 16 000 000,00 | 0,00 | 16 000 000,00 |
| Reabilitação da Repartição Fiscal do Belize/Cabinda | 16 000 000,00 | 0,00 | 16 000 000,00 |
| Reabilitação da Repartição Fiscal de Buco-Zau/Cabinda | 16 000 000,00 | 0,00 | 16 000 000,00 |
| Reabilitação da Repartição Fiscal de Cambambe | 16 000 000,00 | 0,00 | 16 000 000,00 |
| Reabilitação da Repartição Fiscal de Lândana/Cabinda | 16 000 000,00 | 0,00 | 16 000 000,00 |
| Reabilitação da Repartição Fiscal de Namora/Bié | 16 000 000,00 | 0,00 | 16 000 000,00 |
| Reabilitação da Repartição Fiscal de Quilengues/Huíla | 16 000 000,00 | 0,00 | 16 000 000,00 |
| Reabilitação da Repartição Fiscal do Cuzango | 16 000 000,00 | 0,00 | 16 000 000,00 |
| Reabilitação da Repartição Fiscal do Chinguar/Bié | 16 000 000,00 | 0,00 | 16 000 000,00 |
| Reabilitação da Repartição Fiscal do Chitembo | 16 000 000,00 | 0,00 | 16 000 000,00 |
| Reabilitação da Repartição Fiscal do Cuango | 16 000 000,00 | 0,00 | 16 000 000,00 |
| Reabilitação da Repartição Fiscal do Cubal/Benguela | 16 000 000,00 | 0,00 | 16 000 000,00 |
| Reabilitação da Repartição Fiscal do Dondo/C. Norte | 16 000 000,00 | 0,00 | 16 000 000,00 |
| Reabilitação da Repartição Fiscal do Golungo Alto/C. Norte | 16 000 000,00 | 0,00 | 16 000 000,00 |
| Reabilitação da Repartição Fiscal do Kikulungo/C. Norte | 16 000 000,00 | 0,00 | 16 000 000,00 |
| Reabilitação da Repartição Fiscal do Cuando Cubango | 16 000 000,00 | 0,00 | 16 000 000,00 |
| Reabilitação da Repartição Fiscal do Cuito/Bié | 16 000 000,00 | 0,00 | 16 000 000,00 |
| Reabilitação da Repartição Fiscal do Kuvango/Huíla | 16 000 000,00 | 0,00 | 16 000 000,00 |
| Reabilitação da Repartição Fiscal do Libolo/C. Sul | 16 000 000,00 | 0,00 | 16 000 000,00 |
| Reabilitação da Repartição Fiscal do Sumbe/C. Sul | 16 000 000,00 | 0,00 | 16 000 000,00 |
| Reabilitação da Repartição Fiscal dos Dembos/Kibaxe/Bengo | 16 000 000,00 | 0,00 | 16 000 000,00 |
| Reabilitação do Edifício Margina (Ex-Confabril) | 32 000 000,00 | 0,00 | 32 000 000,00 |
| Ministério das Obras Públicas | 176 202 632 985,00 | 124 288 884 014,00 | 300 483 536 999,00 |
| Acordo resp. de pag. desp. oper. rel. c/inst. mont. unid. industriais/Minop | 0,00 | 180 000 000,00 | 180 000 000,00 |
| Agricultura e produção industrial do Projecto Aldeia Nova | 0,00 | 225 000 000,00 | 225 000 000,00 |
| Ampliação da capacid. de armazen. centrais de emulsão Benguela e Namibe | 0,00 | 401 000 000,00 | 401 000 000,00 |
| Ampliação do Hospital da Damba | 0,00 | 0,00 | 30 750 000,00 |
| Aproveitamento Hidroagrícola da Quiaminha | 0,00 | 3 750 000 000,00 | 3 750 000 000,00 |
| Aquisição de Brigadas Provinciais e Municipais | 2 217 000 000,00 | 0,00 | 2 217 000 000,00 |
| Aquisição de balanças rodoviárias/Minop | 0,00 | 1 641 000 000,00 | 1 641 000 000,00 |
| Aquisição de equipamento p/manutenção de estradas e peças acessórios | 299 250 000,00 | 0,00 | 299 250 000,00 |
| Aquisição de jangadas | 789 000 000,00 | 0,00 | 789 000 000,00 |
| Aquisição de pontes metálicas rodoviárias (Centurion) | 0,00 | 675 000 000,00 | 675 000 000,00 |
| Aquisição de tubo arco | 730 500 000,00 | 0,00 | 730 500 000,00 |
| Aquisição e montagem de fábrica de cimento em Malanje/Minop | 210 000 000,00 | 1 875 000 000,00 | 2 085 000 000,00 |
| Aquisição montagem de cerâmicas de barro vermelho/Minop | 1 938 000 000,00 | 0,00 | 1 938 000 000,00 |
| Asfaltagem das ruas da Cidade de Malanje | 337 500 000,00 | 0,00 | 337 500 000,00 |
| Beneficiação e resselagem das ruas da Cidade de Mbanza Congo | 675 000 000,00 | 0,00 | 675 000 000,00 |
| Beneficiação e resselagem das Ruas da Cidade do Lobito/Minop | 900 000 000,00 | 0,00 | 900 000 000,00 |
| Beneficiação e resselagem das Ruas do Soyo | 562 500 000,00 | 0,00 | 562 500 000,00 |
| Beneficiação e resselagem das Ruas da Cidade do Cuito/Minop | 337 500 000,00 | 0,00 | 337 500 000,00 |
| Combate às ruínas do Lubango (Mitscha)/Huila | 735 820 370,00 | 0,00 | 735 820 370,00 |
| Combate às ruínas do Luena (fase 2)/Moxico | 552 750 000,00 | 0,00 | 552 750 000,00 |
| Conclusão da construção do Palácio da Justiça | 0,00 | 900 000 000,00 | 900 000 000,00 |
| Const. de 500 casas pré-fab. no Pangoila 1.ª fase/Minop | 0,00 | 492 150 000,00 | 492 150 000,00 |
| Const. de 500 casas pré-fab. na Camama 1.ª fase/Minop | 0,00 | 492 150 000,00 | 492 150 000,00 |
| Const. de infra-estrut. integ. da Cidade de Cabinda-fase 1/Minop | 548 000 000,00 | 1 095 000 000,00 | 1 643 000 000,00 |
| Const. de infra-estrut. integ. das Cidades da Prov. do Zaire/Minop | 849 000 000,00 | 1 697 000 000,00 | 2 546 000 000,00 |
| Const. de ponte s/Rio Cussai Troço Muçonda-Luau/Moxico | 459 000 000,00 | 918 000 000,00 | 1 377 000 000,00 |
| Const. do Quartel das Forças Armadas na Pr.v. do C. Cubango/Minop | 380 250 000,00 | 0,00 | 380 250 000,00 |
| Const. 20 res. em cada um dos 68 mun. enq n/desc. administrativa | 397 500 000,00 | 0,00 | 397 500 000,00 |
| Const. admin. mun. res. admin. udj. Ekunha-Huambo/Minop | 210 750 000,00 | 0,00 | 210 750 000,00 |
| Const. biblioteca comunitária de Mun. Ekunha - Huambo/Minop | 87 750 000,00 | 0,00 | 87 750 000,00 |
| Const. de infra-estruturas de edifícios púb. no Camama-fase 2 | 0,00 | 328 000 000,00 | 328 000 000,00 |
| Const. de infra-estruturas e edifícios púb. no Pangoila-fase 2 | 0,00 | 328 000 000,00 | 328 000 000,00 |
| Const. de infra-estruturas integ. da Cidade de Malanje fase 1.ª/Minop | 631 000 000,00 | 1 261 000 000,00 | 1 892 000 000,00 |
| Const. e rehab.edifícios admin. mun. residência administradores | 877 500 000,00 | 0,00 | 877 500 000,00 |
| Const. edifício da Direcção Provincial Obras Públicas/Camama | 186 000 000,00 | 0,00 | 186 000 000,00 |
| Const. Monumento Batalhas do Ebo-Comandante Arguelles/C. Sul | 143 325 000,00 | 0,00 | 143 325 000,00 |
| Construção das Missões Kikaya e Kinkuri da Província do Uige/Minop | 263 250 000,00 | 0,00 | 263 250 000,00 |
| Construção da Administração Comunal da Ch'peta/Katabola | 26 250 000,00 | 0,00 | 26 250 000,00 |
| Construção da Auto Estrada Perifér. Luanda-fase 1 d. Ponte de Lig. em Cucuaco | 0,00 | 192 000 000,00 | 192 000 000,00 |
| Construção da base do n.º 1 ao n.º 8/Minop | 0,00 | 333 000 000,00 | 333 000 000,00 |
| Construção da base do n.º 9 ao n.º 16/Minop | 0,00 | 333 000 000,00 | 333 000 000,00 |

| UO/Projecto | Rec. ordinários | Linhas de crédito | Total |
|---|------------------|-------------------|------------------|
| Construção da Biblioteca de Malanje | 94 500 000,00 | 0,00 | 94 500 000,00 |
| Construção da Biblioteca do Campus Universitário-2.ª fase | 561 000 000,00 | 2 431 000 000,00 | 2 992 000 000,00 |
| Construção da Biblioteca do Huambo | 133 500 000,00 | 0,00 | 133 500 000,00 |
| Construção da estátua do Rei Ekuikj 2.ª Província do Huambo/Minop | 58 500 000,00 | 0,00 | 58 500 000,00 |
| Construção da nova ponte sobre o Rio Zambeze/Moxico/Minop | 273 750 000,00 | 0,00 | 273 750 000,00 |
| Construção da residência do Embaixador de Angola em S. Tomé | 123 000 000,00 | 0,00 | 123 000 000,00 |
| Construção da via rápida Luanda/Kifungundo Pacote 1/Luanda | 0,00 | 3 852 662 560,00 | 3 852 662 560,00 |
| Construção da via rápida Luanda/Kifungundo Pacote 2/Luanda | 0,00 | 129 046 597,00 | 129 046 597,00 |
| Construção da via rápida Luanda/Viana Pacote 3/Luanda | 0,00 | 2 134 515 440,00 | 2 134 515 440,00 |
| Construção da via rápida Luanda/Viana Pacote 1/Luanda | 0,00 | 1 534 240 473,00 | 1 534 240 473,00 |
| Construção da via rápida Luanda/Viana Pacote 2 | 0,00 | 1 836 518 696,00 | 1 836 518 696,00 |
| Construção das casas do Panguila/Cacuaco/Luanda | 877 500 000,00 | 0,00 | 877 500 000,00 |
| Construção das Faculdades do Campus Universitário A. Neto | 0,00 | 1 425 032 195,00 | 1 425 032 195,00 |
| Construção de 20 edifícios de 16 apt. cada p/rehab. dos edif. degradados | 570 000 000,00 | 0,00 | 570 000 000,00 |
| Construção de 2500 casas sociais no Cunene/Minop | 997 500 000,00 | 0,00 | 997 500 000,00 |
| Construção de 500 casas no Huambo/Minop | 199 500 000,00 | 0,00 | 199 500 000,00 |
| Construção de edifícios no âmbito do protocolo de Lusaka/Minop | 737 250 000,00 | 0,00 | 737 250 000,00 |
| Construção de infra-estruturas da Vila da Camama | 1 170 000 000,00 | 0,00 | 1 170 000 000,00 |
| Construção de infra-estruturas do Lar do Patriota | 1 170 000 000,00 | 0,00 | 1 170 000 000,00 |
| Construção de infra-estruturas do Panguila/Cacuaco/Luanda | 1 170 000 000,00 | 0,00 | 1 170 000 000,00 |
| Construção de infra-estrut. rodoviárias da área da B. Vista Pac. B Lote 1 e 2 | 0,00 | 787 000 000,00 | 787 000 000,00 |
| Construção de infra-estruturas rodov. da área da B. Vista Pac. B (Lot. 3, 4, 5 e 6) | 0,00 | 795 000 000,00 | 795 000 000,00 |
| Construção do campo de treino na Província de Cabinda/Minop | 184 500 000,00 | 0,00 | 184 500 000,00 |
| Construção do Campus Universitário A. Neto | 1 440 000 000,00 | 0,00 | 1 440 000 000,00 |
| Construção do Campus Universitário de Cabinda | 2 338 500 000,00 | 0,00 | 2 338 500 000,00 |
| Construção do Centro Cultural Mbalundi Huambo/Minop | 263 250 000,00 | 0,00 | 263 250 000,00 |
| Construção do Centro de Formação Profissional do Soyo | 321 750 000,00 | 0,00 | 321 750 000,00 |
| Construção do Centro Ecológico de Cabinda/Minop | 438 750 000,00 | 0,00 | 438 750 000,00 |
| Construção do Centro Político Administrativo da Província de Cabinda | 247 500 000,00 | 0,00 | 247 500 000,00 |
| Construção do Complexo Gimnodesportivo de Mbanza Congo | 165 000 000,00 | 0,00 | 165 000 000,00 |
| Construção do Complexo Gimnodesportivo de Ndalatando | 116 250 000,00 | 0,00 | 116 250 000,00 |
| Construção do Complexo Gimnodesportivo do Namibe/Minop | 66 000 000,00 | 0,00 | 66 000 000,00 |
| Construção do Complexo Gimnodesportivo do Uíge | 66 000 000,00 | 0,00 | 66 000 000,00 |
| Construção do Complexo Gimnodesportivo Oadjiva-Cunene/Minop | 66 000 000,00 | 0,00 | 66 000 000,00 |
| Construção do edifício da Divisão de Polícia em Cabinda/Minop | 52 500 000,00 | 0,00 | 52 500 000,00 |
| Construção do edifício do Cocan 2010 FAF na Prov. de Luanda | 555 750 000,00 | 0,00 | 555 750 000,00 |
| Construção do edifício p/divisão da Polícia da Samba/Luanda | 210 750 000,00 | 0,00 | 210 750 000,00 |
| Construção do edifício p/divisão da Polícia do Cuango/Luanda-Norte | 210 750 000,00 | 0,00 | 210 750 000,00 |
| Construção do edifício p/divisão da Polícia do Lobito/Benguela | 210 750 000,00 | 0,00 | 210 750 000,00 |
| Construção do edifício p/divisão da Polícia do Lumbala Nguimbo/Moxico | 210 750 000,00 | 0,00 | 210 750 000,00 |
| Construção do edifício p/divisão da Polícia do Rangel/Luanda | 210 750 000,00 | 0,00 | 210 750 000,00 |
| Construção do estádio de Futebol de Benguela p/o Can 2010 | 3 497 250 000,00 | 0,00 | 3 497 250 000,00 |
| Construção do Estádio de Futebol de Cabinda p/o Can 2010 | 1 836 000 000,00 | 0,00 | 1 836 000 000,00 |
| Construção do Estádio de Futebol da Luanda p/o Can 2010 | 5 387 250 000,00 | 0,00 | 5 387 250 000,00 |
| Construção do Estádio de Futebol do Lubango p/o Can 2010 | 3 617 250 000,00 | 0,00 | 3 617 250 000,00 |
| Construção do Monumento A Victória em Luanda/Minop | 143 250 000,00 | 0,00 | 143 250 000,00 |
| Construção do Monumento aos Heróis do Culto Cuanavale | 1 433 250 000,00 | 0,00 | 1 433 250 000,00 |
| Construção do Monumento da Paz/Moxico | 488 250 000,00 | 0,00 | 488 250 000,00 |
| Construção do Monumento de Massangano-Cuanza-Norte/Minop | 102 750 000,00 | 0,00 | 102 750 000,00 |
| Construção do Monumento Vítimas do Massacre do Zenza/C. Norte | 102 750 000,00 | 0,00 | 102 750 000,00 |
| Construção do Palácio da Justiça de Mbanza Congo | 66 000 000,00 | 0,00 | 66 000 000,00 |
| Construção do Palácio da Justiça de Ndalatando | 66 000 000,00 | 0,00 | 66 000 000,00 |
| Construção do Palácio da Justiça do Huambo | 66 000 000,00 | 0,00 | 66 000 000,00 |
| Construção do Palácio do Governador do C. Norte | 141 750 000,00 | 0,00 | 141 750 000,00 |
| Construção do Palácio do Governador do Uíge | 143 250 000,00 | 0,00 | 143 250 000,00 |
| Construção do Parque de Estacionamento do Palácio da Justiça | 440 250 000,00 | 0,00 | 440 250 000,00 |
| Construção e rehab. dos edifícios dos governos provinciais/Minop | 1 170 000 000,00 | 0,00 | 1 170 000 000,00 |
| Construção e rehab. edifícios das adm. com. e resid. administradores | 877 500 000,00 | 0,00 | 877 500 000,00 |
| Construção e reabilitação dos palácios dos governadores | 585 000 000,00 | 0,00 | 585 000 000,00 |
| Construção residência admin. comunal da Chipeta-Katabela/Bié | 23 250 000,00 | 0,00 | 23 250 000,00 |
| Consultoria no âmbito das unidades fabris | 0,00 | 221 000 000,00 | 221 000 000,00 |
| Contenção das ravinas da Dumba/Uíge | 690 750 000,00 | 0,00 | 690 750 000,00 |
| Contenção das ravinas de Miquela do Zombo | 183 750 000,00 | 0,00 | 183 750 000,00 |
| Contenção das ravinas de Milungo (Macoutda) | 76 500 000,00 | 0,00 | 76 500 000,00 |
| Contenção das ravinas de Quimbele | 428 250 000,00 | 0,00 | 428 250 000,00 |
| Contenção das ravinas de Sauro (fase 2) | 551 250 000,00 | 0,00 | 551 250 000,00 |
| Contenção das ravinas do Bungo | 76 500 000,00 | 0,00 | 76 500 000,00 |

| UO/Projeto | Rec. ordinários | Linhas de crédito | Total |
|--|------------------|-------------------|------------------|
| Contenção das ravinas do Dundo (fase 2) | 1 746 000 000,00 | 0,00 | 1 746 000 000,00 |
| Contenção das ravinas do Sinza Pombo | 842 250 000,00 | 0,00 | 842 250 000,00 |
| Cursos profissionalizantes para o programa Aldeia Nova | 0,00 | 12 000 000,00 | 12 000 000,00 |
| Desulf. taxas aduan. transp. D.D.P Projectos Aldeia Nova 22.1 | 0,00 | 375 000 000,00 | 375 000 000,00 |
| Desassoreamento do Rio Beiro (Trabalhos Complementares) | 160 500 000,00 | 1 215 000 000,00 | 1 375 500 000,00 |
| Drenagem limpa e saneamento de Luanda/Realojamento | 732 750 000,00 | 0,00 | 732 750 000,00 |
| Estudos e projectos da ponte p/ligação Soyo/Cabinda | 759 750 000,00 | 2 025 000 000,00 | 2 784 750 000,00 |
| Estudos e projectos de estradas e pontes | 3 937 500 000,00 | 0,00 | 3 937 500 000,00 |
| Fiscalização da linha de crédito da China | 756 000 000,00 | 0,00 | 756 000 000,00 |
| Fiscalização e estudos para projectos Aldeia Nova | 0,00 | 150 000 000,00 | 150 000 000,00 |
| Fornecimento de centrais de britagem (Enders) | 0,00 | 1 428 000 000,00 | 1 428 000 000,00 |
| Fornecimento de equipamento a INE (Asperbras) | 247 500 000,00 | 0,00 | 247 500 000,00 |
| Fornecimento de equipamento de pontes modulares a BNP | 0,00 | 1 325 000 000,00 | 1 325 000 000,00 |
| Fornecimento de equipamentos ao INEA (Redondo Y Garcia) | 0,00 | 379 000 000,00 | 379 000 000,00 |
| Fornecimento de equipamentos de movimentação de terra/Minop | 0,00 | 218 000 000,00 | 218 000 000,00 |
| Fornecimento de equipamentos (Western Ridge) | 206 250 000,00 | 0,00 | 206 250 000,00 |
| Fornecimento de pontes modulares em estruturas metálicas (Rioges) | 0,00 | 2 009 000 000,00 | 2 009 000 000,00 |
| Fornecimentos de máquinas e equip.de obras públicas p/o INEA (Ingetec) | 137 250 000,00 | 0,00 | 137 250 000,00 |
| Planeam. gest. suporte técnico aos projectos Aldeia Nova 29.1 | 0,00 | 375 000 000,00 | 375 000 000,00 |
| Prog. comp. de Luanda-reab. Rua Alípio Mucúria/Minop | 0,00 | 2 531 941 223,00 | 2 531 941 223,00 |
| Prog. San. Bás. Lda, Fase 4-Reab-Requal. Av. 21 Janeiro | 0,00 | 4 352 000 000,00 | 4 352 000 000,00 |
| Prog. complem. Luanda-const.da ligação auto-est.UAN/Sapo/Golf/Lda | 0,00 | 6 488 000 000,00 | 6 488 000 000,00 |
| Prog. complem. Luanda-const. est. acesso deste proj. Nova Vida/Lda | 0,00 | 254 000 000,00 | 254 000 000,00 |
| Prog. complem. Luanda-Ligação Auto Est./Futungo/Lar Patriota/Lda | 0,00 | 6 921 000 000,00 | 6 921 000 000,00 |
| Prog. complem. Luanda-Ligação Estrada Futungo/Av. 21 Janeiro/Lda | 0,00 | 3 244 000 000,00 | 3 244 000 000,00 |
| Programa especial de reabilitação de pontes | 6 009 750 000,00 | 0,00 | 6 009 750 000,00 |
| Programa especial mínimo de reconstrução do Cuito-3.ª fase | 585 000 000,00 | 0,00 | 585 000 000,00 |
| Projecto de infra-est. integ. do Sumbe, Porto Amboim e Gabela | 0,00 | 1 525 000 000,00 | 1 525 000 000,00 |
| Projecto de infra-estruturas integ. Benguela, Lobito, Catumb. B. Farta | 0,00 | 2 411 000 000,00 | 2 411 000 000,00 |
| Pronagro Bié, Cuanza Sul e Uíge | 425 250 000,00 | 0,00 | 425 250 000,00 |
| Protecção contra as cheias do Dondo/Cuanza-Norte | 292 500 000,00 | 0,00 | 292 500 000,00 |
| Protecção costeira da Chicala | 1 001 250 000,00 | 0,00 | 1 001 250 000,00 |
| Reab. Est. Cuimba/Maquela do Zombó/Acesso Posto Front. Quiimbata | 951 000 000,00 | 0,00 | 951 000 000,00 |
| Reab. Admin. Mun. Residência Administrador Mataia-Huíla/Minop | 30 750 000,00 | 0,00 | 30 750 000,00 |
| Reab. Admin. Mun. Residência do Admin. Bolongongo-C. Norte/Minop | 16 500 000,00 | 0,00 | 16 500 000,00 |
| Reab. Admin. Mun. Residência Admin. Quiculungo-C. Norte/Minop | 16 500 000,00 | 0,00 | 16 500 000,00 |
| Reab. Av. 21 Janeiro, fase V Troço B. Aérea Nac. Rot. Aeroporto | 0,00 | 450 000 000,00 | 450 000 000,00 |
| Reab. Campo União Desport. Recreativo da Catumbela/Minop | 154 563 725,00 | 0,00 | 154 563 725,00 |
| Reab. da Estrada Benguela/Lubango, Troço Categuas/Rio Coporolo | 675 000 000,00 | 0,00 | 675 000 000,00 |
| Reab. da Estrada Cabassango-Pove-Zenzu-Lucala/Cabinda) | 0,00 | 742 000 000,00 | 742 000 000,00 |
| Reab. da Estrada Calandula/Cuile/Massongo/Malanje | 1 012 500 000,00 | 0,00 | 1 012 500 000,00 |
| Reab. da Estrada Dombe Grande/Rio Equimina/Lucira/Benguela | 675 000 000,00 | 0,00 | 675 000 000,00 |
| Reab. da Estrada Lubango/Santa Clara, Troço Ondjiva/Santa Clara | 506 250 000,00 | 0,00 | 506 250 000,00 |
| Reab. da Estrada Tchimbemba/Chiange-Kamal do Chiange/MINOP | 1 169 250 000,00 | 0,00 | 1 169 250 000,00 |
| Reab. dos rumais de ligação Barra do Dande e Vila Ambriz/Bengo | 675 000 000,00 | 0,00 | 675 000 000,00 |
| Reab. Est. Banga/A. Nova/Terreiro (Incluindo Acesso A. Core)C. Norte | 456 000 000,00 | 0,00 | 456 000 000,00 |
| Reab. Est. Mbanza Congo/Mudimbu/Lucunga/Songo/Uíge/Zaire e Uíge | 1 490 250 000,00 | 0,00 | 1 490 250 000,00 |
| Reab. Est. Sanza Pombo/Cvilo Pombo/Quipanda/31 de Janeiro/Uíge | 863 250 000,00 | 0,00 | 863 250 000,00 |
| Reab. Estrada Capanda/A. Dondo-Lote 1 (Cap/S.P. Quilamba/C. Norte | 1 350 000 000,00 | 0,00 | 1 350 000 000,00 |
| Reab. Estrada Lucala/Cuimba/Tanque/Calandula (Candonga/C. N. Mai | 849 000 000,00 | 0,00 | 849 000 000,00 |
| Reab. Estrada Mataia/Cap/Mul/Mucupe/Interssecção E.N 105/Minop | 2 289 750 000,00 | 0,00 | 2 289 750 000,00 |
| Reab. admin. mun. residência do admin. do Cambambe-C. Norte/Minop | 18 750 000,00 | 0,00 | 18 750 000,00 |
| Reab. admin. mun. residência do admin. do Quilengues-Huíla/Minop | 30 750 000,00 | 0,00 | 30 750 000,00 |
| Reab. admin. com. residência do admin. do Terreiro-C. Norte/Minop | 18 750 000,00 | 0,00 | 18 750 000,00 |
| Reab. admin. mun. residência do administrador Nzeto-Zaire/Minop | 23 250 000,00 | 0,00 | 23 250 000,00 |
| Reab. admin. mun. residência do administrador Tomboco-Zaire/Minop | 23 250 000,00 | 0,00 | 23 250 000,00 |
| Reab. admin. mun. residência do admin. Kuvango-Huíla/Minop | 51 000 000,00 | 0,00 | 51 000 000,00 |
| Reab. admin. mun. residência do admin. Golungo-Alto/C. Norte/Minop | 18 750 000,00 | 0,00 | 18 750 000,00 |
| Reab. admin. mun. residência do administrador Cacula-Huíla/Minop | 30 750 000,00 | 0,00 | 30 750 000,00 |

| UM/Projecto | Rec. ordinários | Justas de crédito | Total |
|--|------------------|-------------------|-------------------|
| Reab. e ampliação da Escola Comandante Dalgareux-Huambo/Minop ... | 298 500 000,00 | 0,00 | 298 500 000,00 |
| Reab. da estrada Boco Zau/Belize/Miconge/acesso ao Luuli-1 km ... | 506 250 000,00 | 0,00 | 506 250 000,00 |
| Reab. da estrada Caculama/Mucari/Talumungongo/Malanje ... | 675 000 000,00 | 0,00 | 675 000 000,00 |
| Reab. da estrada Dundo/Cassongue/Cambulo/Nzagil/Lunda-Norte ... | 831 750 000,00 | 0,00 | 831 750 000,00 |
| Reab. da ponte sobre o Rio Cunene troço Ondjiva/Humbe ... | 450 000 000,00 | 0,00 | 450 000 000,00 |
| Reab. de 11 pontes rodov. nas Prov. do C. Cubango, Huila e Bié/Minop ... | 506 250 000,00 | 0,00 | 506 250 000,00 |
| Reab. de pontes no itinerário Bulombo/Ebanga/Ganda/Benguela ... | 562 500 000,00 | 0,00 | 562 500 000,00 |
| Reab. de pontes no itinerário desvio do Kuito/Chitembo/Minop ... | 337 500 000,00 | 0,00 | 337 500 000,00 |
| Reab. e ampliação da Escola Comandante Bula no Huambo/Minop ... | 263 250 000,00 | 0,00 | 263 250 000,00 |
| Reab. e ampliação da Escola Sagrada Esperança-Malanje/Minop ... | 263 250 000,00 | 0,00 | 263 250 000,00 |
| Reab. e const. de pontes Tômbua-Nam. Bent. Luc. D. Grande/Minop ... | 4 573 000 000,00 | 4 573 000 000,00 | 9 146 000 000,00 |
| Reab. estr. Dumba Cubango/Luquamba/Quilima/Suuta/Munhango/Minop ... | 1 518 750 000,00 | 0,00 | 1 518 750 000,00 |
| Reab. estrada Caála/Long/Ucu/Quinji/Ganda/Catengue, troço Caála/Ganda ... | 1 350 000 000,00 | 0,00 | 1 350 000 000,00 |
| Reab. estrada Cuso/S. Lucala/Quinge/Neguge(38km) ... | 456 000 000,00 | 0,00 | 456 000 000,00 |
| Reabilitação da casa reclusão do Huambo/Minop ... | 321 750 000,00 | 0,00 | 321 750 000,00 |
| Reabilitação admin. mun. residência admin. da Banga-C. Norte/Minop ... | 16 500 000,00 | 0,00 | 16 500 000,00 |
| Reabilitação campo Nossa Senhora do Monte/Provincia da Huila/Minop ... | 98 250 000,00 | 0,00 | 98 250 000,00 |
| Reabilitação da Avenida Hoji-ya-Heoda (Av. dos Massacres) ... | 598 000 000,00 | 2 202 000 000,00 | 2 800 000 000,00 |
| Reabilitação da Avenida NGola Kihuanje pacote 1 e 2 ... | 290 000 000,00 | 1 547 226 755,00 | 1 837 226 755,00 |
| Reabilitação da estrada acesso a Massangano/Cuanza-Norte ... | 174 000 000,00 | 0,00 | 174 000 000,00 |
| Reabilitação da estrada Alto Dondo/desvio da Munenga/C. Norte ... | 168 750 000,00 | 0,00 | 168 750 000,00 |
| Reabilitação da estrada Alto Hama/Bailundo/Mungo ... | 1 012 500 000,00 | 0,00 | 1 012 500 000,00 |
| Reabilitação da estrada Andulo/Nhureca/Bié ... | 506 250 000,00 | 0,00 | 506 250 000,00 |
| Reabilitação da estrada Bailundo S. Miguel/Cruzanento do Cassongue ... | 813 750 000,00 | 0,00 | 813 750 000,00 |
| Reabilitação da estrada Bailundo/Bimbe/Huambo ... | 410 250 000,00 | 0,00 | 410 250 000,00 |
| Reabilitação da estrada Bailundo/Catchuungo/Huambo ... | 675 000 000,00 | 0,00 | 675 000 000,00 |
| Reabilitação da estrada Bulombo/Ebanga/Ganda/Benguela ... | 1 012 500 000,00 | 0,00 | 1 012 500 000,00 |
| Reabilitação da estrada Benguela/Dombe Grande ... | 1 012 500 000,00 | 0,00 | 1 012 500 000,00 |
| Reabilitação da estrada Benguela/Lubango-troço Benguela/Catengue ... | 675 000 000,00 | 0,00 | 675 000 000,00 |
| Reabilitação da estrada Benguela/Lubango-troço Quilengues/Cacula ... | 506 250 000,00 | 0,00 | 506 250 000,00 |
| Reabilitação da estrada Benguela/Lubango-troço Rio Coporolo/Quilengues ... | 1 012 500 000,00 | 0,00 | 1 012 500 000,00 |
| Reabilitação da estrada Bolongongo/Dondo/Canzela/Cuanza-Norte ... | 224 250 000,00 | 0,00 | 224 250 000,00 |
| Reabilitação da estrada Bolongongo/Maua/Camabaleu/Cuanza-Norte ... | 539 250 000,00 | 0,00 | 539 250 000,00 |
| Reabilitação da estrada Cabinda/Caongo ... | 0,00 | 624 000 000,00 | 624 000 000,00 |
| Reabilitação da estrada Cabinda/Caongo 2.ª fase ... | 102 000 000,00 | 770 000 000,00 | 872 000 000,00 |
| Reabilitação da estrada Cabinda/Yema ... | 675 000 000,00 | 0,00 | 675 000 000,00 |
| Reabilitação da estrada Cabo Ledo/Muxima/Bengo ... | 506 250 000,00 | 0,00 | 506 250 000,00 |
| Reabilitação da estrada Caconda/Chipindo-Huila/Minop ... | 450 000 000,00 | 0,00 | 450 000 000,00 |
| Reabilitação da estrada Caongo/Dinge ... | 675 000 000,00 | 0,00 | 675 000 000,00 |
| Reabilitação da estrada Caculama/Quela/Kunda Dia Bazo/Malanje ... | 506 250 000,00 | 0,00 | 506 250 000,00 |
| Reabilitação da estrada Cacuso/Cupanda ... | 1 012 500 000,00 | 0,00 | 1 012 500 000,00 |
| Reabilitação da estrada Calandula/Cacuso/Malanje ... | 443 250 000,00 | 0,00 | 443 250 000,00 |
| Reabilitação da estrada Camame/Banga/Cuanza-Norte ... | 337 500 000,00 | 0,00 | 337 500 000,00 |
| Reabilitação da estrada Cambondo/Ndalahando/Cuanza-Norte ... | 337 500 000,00 | 0,00 | 337 500 000,00 |
| Reabilitação da estrada Capanda/A. Dondo-Lote 2 S. Pedro Quil/A. Dondo ... | 506 250 000,00 | 0,00 | 506 250 000,00 |
| Reabilitação da estrada Catete/Cabaia/Muxima ... | 506 250 000,00 | 0,00 | 506 250 000,00 |
| Reabilitação da estrada Caxito/Nzeto/Tomboco/Mbanza Congo ... | 0,00 | 18 246 000 000,00 | 18 246 000 000,00 |
| Reabilitação da estrada Caxito/Onzo/Muxaluando ... | 1 012 500 000,00 | 0,00 | 1 012 500 000,00 |
| Reabilitação da estrada Caála/Cuima/Cusse/Caluquem/NGola/Cacula ... | 3 375 000 000,00 | 0,00 | 3 375 000 000,00 |
| Reabilitação da estrada Caála/Long/Ucu/Quingenge/Ganda/Catengue ... | 675 000 000,00 | 0,00 | 675 000 000,00 |
| Reabilitação da estrada Conda/Cunja/Km. 11/Cuanza-Sul ... | 506 250 000,00 | 0,00 | 506 250 000,00 |
| Reabilitação da estrada Cuima/Gove/Huambo ... | 506 250 000,00 | 0,00 | 506 250 000,00 |
| Reabilitação da estrada de Samba-Cajá/Banga/Quicul/Bolong/Terreiro ... | 675 000 000,00 | 0,00 | 675 000 000,00 |
| Reabilitação da estrada desvio da Huila (Km. 16)Palanca/Cunene ... | 337 500 000,00 | 0,00 | 337 500 000,00 |
| Reabilitação da estrada desvio do Fove/Socoto/Dinge/Nectiu ... | 506 250 000,00 | 0,00 | 506 250 000,00 |
| Reabilitação da estrada do Golf/Viana e Rua do Sanatório ... | 233 000 000,00 | 1 460 000 000,00 | 1 693 000 000,00 |
| Reabilitação da estrada Dundo/Lovua/Lunda-Norte ... | 640 500 000,00 | 0,00 | 640 500 000,00 |
| Reab. da estrada Huambo/Kuito-troço Huambo/Ponte S/Cut.Ganguelas ... | 225 000 000,00 | 0,00 | 225 000 000,00 |
| Reabil. da estrada Huambo/Kuito-troço Ponte S/Cutato Ganguelas/Cuito ... | 225 000 000,00 | 0,00 | 225 000 000,00 |

| UC/Projeto | Rec. ordinários | Linhas de crédito | Total |
|---|------------------|-------------------|------------------|
| Reabilitação da estrada Kuito/Andulo numa extensão de 130km | 675 000 000,00 | 0,00 | 675 000 000,00 |
| Reabilitação da estrada Kuito/Andulo/Culus/Mussende/Cangandalu/Malanje | 2 193 750 000,00 | 0,00 | 2 193 750 000,00 |
| Reabilitação da estrada Kuito/Cachingues/Chitembo/Mumbus/Menongue | 3 375 000 000,00 | 0,00 | 3 375 000 000,00 |
| Reabilitação da estrada Kuito/Cumacupa/Bié | 337 500 000,00 | 0,00 | 337 500 000,00 |
| Reabilitação da estrada Lobito-Balombo-Londumbale/Huambo | 675 000 000,00 | 0,00 | 675 000 000,00 |
| Reabilitação da estrada Lobito/Benguela | 285 750 000,00 | 2 161 000 000,00 | 2 446 750 000,00 |
| Reabilitação da estrada Lomba/Cota/Calundula/Camabateia | 1 068 750 000,00 | 0,00 | 1 068 750 000,00 |
| Reabilitação da estrada Luau/Cazombo/Moxico | 675 000 000,00 | 0,00 | 675 000 000,00 |
| Reab. da estrada Lubango/Santa Clara-troço Cahama/Tchibemba-Lote 3 | 1 350 000 000,00 | 0,00 | 1 350 000 000,00 |
| Reabil. da estrada Lubango/Santa Clara-troço Humbe/Cuhama-Lote 2 | 511 500 000,00 | 1 257 000 000,00 | 1 768 500 000,00 |
| Reabilitação da estrada Lubango/Santa Clara-troço Oadjiva/Humbe-Lote 1 | 281 250 000,00 | 0,00 | 281 250 000,00 |
| Reab. da estrada Lubango/Santa Clara-troço Tchibemba/Lubango-Lote 4 | 2 301 750 000,00 | 0,00 | 2 301 750 000,00 |
| Reabilitação da estrada Lubango/Tundavala/Huila | 337 500 000,00 | 0,00 | 337 500 000,00 |
| Reabilitação da estrada Lucala/Samba-Cajó/Camabateia/Negage | 675 000 000,00 | 0,00 | 675 000 000,00 |
| Reabilitação da estrada Luena/Dala/Mucondu-Luau/Cazombo | 1 518 750 000,00 | 0,00 | 1 518 750 000,00 |
| Reabil. da estrada Luena/Lucusse/Lumb.-Ngulumbo-Chlume/Nerquinha | 1 350 000 000,00 | 0,00 | 1 350 000 000,00 |
| Reabilitação da estrada Malanje/Marimba/Mungando | 1 518 750 000,00 | 0,00 | 1 518 750 000,00 |
| Reabilitação da estrada Malanje/Culamagiu/Mussolo/Malanje | 506 250 000,00 | 0,00 | 506 250 000,00 |
| Reabilitação da estrada Maria Teresa/Caxito/Bengo | 675 000 000,00 | 0,00 | 675 000 000,00 |
| Reabilitação da estrada Matala/Doongo/Cavango-Cuchi/Menongue | 2 700 000 000,00 | 0,00 | 2 700 000 000,00 |
| Reabilitação da estrada Menongue-Caiundo/Catuitvi | 1 012 500 000,00 | 0,00 | 1 012 500 000,00 |
| Reabilitação da estrada Menongue/Rio Longa/Cuundo Cubango | 1 302 000 000,00 | 0,00 | 1 302 000 000,00 |
| Reabilitação da estrada Musolo/Dumba Cabongo/Malanje | 675 000 000,00 | 0,00 | 675 000 000,00 |
| Reabilitação da estrada Namibe/Benguela, troço Namibe/Tómbwa | 506 250 000,00 | 0,00 | 506 250 000,00 |
| Reabilitação da estrada Ndabatando/Caxilo/Golungo Alto | 337 500 000,00 | 0,00 | 337 500 000,00 |
| Reabilitação da estrada Negage/Bungo/Damba | 1 350 000 000,00 | 0,00 | 1 350 000 000,00 |
| Reabilitação da estrada Negage/Puri/Sanza Pombo/Macoc./Quimbele/Uíge | 1 350 000 000,00 | 0,00 | 1 350 000 000,00 |
| Reabilitação da estrada Ondjiva/Cuveial | 675 000 000,00 | 0,00 | 675 000 000,00 |
| Reabilitação da estrada Pango Aluquém/Quibaxe | 675 000 000,00 | 0,00 | 675 000 000,00 |
| Reabilitação da estrada Ponte do Lucungo/Songo/Uíge | 667 500 000,00 | 0,00 | 667 500 000,00 |
| Reabilitação da estrada Quique/Quiquemba/Bengo | 506 250 000,00 | 0,00 | 506 250 000,00 |
| Reabilitação da estrada Quibala/Cariango/Mussende/Cuanza-Sul | 1 350 000 000,00 | 0,00 | 1 350 000 000,00 |
| Reabilitação da estrada Quibaxi/Bula Atumba | 337 500 000,00 | 0,00 | 337 500 000,00 |
| Reabilitação da estrada Quibaxi/Quique/Bengo | 506 250 000,00 | 0,00 | 506 250 000,00 |
| Reabilitação da estrada Rio Longa/Cuito Cuanavale | 506 250 000,00 | 0,00 | 506 250 000,00 |
| Reabilitação da estrada Samba Lucala/Senda/Cuanza-Norte | 514 500 000,00 | 0,00 | 514 500 000,00 |
| Reabilitação da estrada Saurimo/Muriaga | 1 012 500 000,00 | 0,00 | 1 012 500 000,00 |
| Reabilitação da estrada Sumbe/Gabela/Quibala-fase 1/Minop | 370 000 000,00 | 739 000 000,00 | 1 109 000 000,00 |
| Reabilitação da estrada Talamungongo/Kambundi Katembo/Malanje | 337 500 000,00 | 0,00 | 337 500 000,00 |
| Reabilitação da estrada Uíge/Quinzela/Damba/Quibocolo/Muq. do Zombo | 1 350 000 000,00 | 0,00 | 1 350 000 000,00 |
| Reabilitação da estrada Viana/Quicuxi | 0,00 | 734 400 000,00 | 734 400 000,00 |
| Reabilitação da estrada Úcuu/Pango Aluquém/Bengo | 506 250 000,00 | 0,00 | 506 250 000,00 |
| Reabilitação da Igreja Metodista do Quésua/Malanje/Minop | 168 750 000,00 | 0,00 | 168 750 000,00 |
| Reabilitação da Igreja Metodista de Luanda-2.ª fase/Minop | 662 498 890,00 | 0,00 | 662 498 890,00 |
| Reabilitação da piscina desportiva de Benguela/Minop | 35 250 000,00 | 0,00 | 35 250 000,00 |
| Reabilitação da piscina do Uíge/Minop | 18 720 000,00 | 0,00 | 18 720 000,00 |
| Reabilitação da ponte sobre o Rio Catumbela/Benguela | 0,00 | 1 688 000 000,00 | 1 688 000 000,00 |
| Reabilitação da ponte sobre o Rio Cuanza (Muxima) | 641 000 000,00 | 1 500 000 000,00 | 2 141 000 000,00 |
| Reabilitação da ponte sobre o Rio Giraul de Baixo-troço Namibe/Pipas | 130 000 000,00 | 260 000 000,00 | 390 000 000,00 |
| Reabilitação da ponte sobre o Rio Jombo-troço de Camabango/Luquembo | 337 500 000,00 | 0,00 | 337 500 000,00 |
| Reabilitação da ponte sobre o Rio Cuanza (Cangala) | 574 000 000,00 | 1 148 000 000,00 | 1 722 000 000,00 |
| Reabilitação da 4.ª Avenida | 0,00 | 1 534 000 000,00 | 1 534 000 000,00 |
| Reabilitação da 5.ª Avenida | 0,00 | 1 263 000 000,00 | 1 263 000 000,00 |
| Reabilitação da 6.ª Avenida | 0,00 | 1 569 000 000,00 | 1 569 000 000,00 |
| Reabilitação da Via Boavista/Tungangó/Estrada de Catete | 85 000 000,00 | 1 578 000 000,00 | 1 663 000 000,00 |
| Reabilitação de 200 casas no Wiko-Kungo/Projecto Aldeia Nova | 0,00 | 225 000 000,00 | 225 000 000,00 |
| Reabilitação de infra-estruturas rodoviárias na Província de Cuanza-Sul | 756 000 000,00 | 2 016 000 000,00 | 2 772 000 000,00 |
| Reabilitação de pontes no itinerário Alto Nama/Balombo | 450 000 000,00 | 0,00 | 450 000 000,00 |
| Reabilitação de pontes no itinerário Cassongue/Uka Seles | 450 000 000,00 | 0,00 | 450 000 000,00 |
| Reabilitação de pontes no itinerário Maria Teresa/Caxilo | 450 000 000,00 | 0,00 | 450 000 000,00 |
| Reabilitação de pontes no itinerário Kuito/Rio Cuanza/Minop | 506 250 000,00 | 0,00 | 506 250 000,00 |
| Reabilitação do campo desportivo do Lobito-Benguela/Minop | 150 750 000,00 | 0,00 | 150 750 000,00 |

| UO/Projecto | Rec. ordinários | Linhas de crédito | Total |
|--|--------------------------|--------------------------|--------------------------|
| Reabilitação do campo do Benfica do Lubango/Minop | 96 750 000,00 | 0,00 | 96 750 000,00 |
| Reabilitação do campo municipal de Benguela/Minop | 194 250 000,00 | 0,00 | 194 250 000,00 |
| Reabilitação do campo nacional de Benguela/Minop | 150 750 000,00 | 0,00 | 150 750 000,00 |
| Reabilitação do campo nacional da Ferrovia do Lubango/Minop | 101 250 000,00 | 0,00 | 101 250 000,00 |
| Reabilitação do edifício da LAASP do Huambo/Minop | 321 750 000,00 | 0,00 | 321 750 000,00 |
| Reabilitação do edifício das obras públicas do Huambo/Minop | 52 650 000,00 | 0,00 | 52 650 000,00 |
| Reabilitação do edifício das obras públicas da Cuanza-Sul/Minop | 61 500 000,00 | 0,00 | 61 500 000,00 |
| Reabilitação do edifício-sede do Minop | 326 250 000,00 | 0,00 | 326 250 000,00 |
| Reabilitação do estádio de futebol do Huambo/Minop | 140 250 000,00 | 0,00 | 140 250 000,00 |
| Reabilitação do Palácio do Governador de Malanje | 125 250 000,00 | 0,00 | 125 250 000,00 |
| Reabilitação dos edifícios das admin. mun. e resid. dos administradores | 877 500 000,00 | 0,00 | 877 500 000,00 |
| Reabilitação e ampliação da Escola Amílcar Cabral em Malanje | 226 500 000,00 | 0,00 | 226 500 000,00 |
| Reabilitação e ampliação do Hospital da Caála/Huambo | 192 750 000,00 | 0,00 | 192 750 000,00 |
| Reabilitação estrada Cazombo/Umbala Caquengue/Lucusse/Moxico | 675 000 000,00 | 0,00 | 675 000 000,00 |
| Reconst. e ampliação do edifício Comando Militar Frente-Moxico/Minop | 159 750 000,00 | 0,00 | 159 750 000,00 |
| Reconstrução da pista do Aeródromo de Sauro/Lunda-Sul | 1 537 500 000,00 | 0,00 | 1 537 500 000,00 |
| Reconstrução da pista do Luena/Moxico | 1 275 000 000,00 | 0,00 | 1 275 000 000,00 |
| Reconstrução do Aeródromo do Kuito/Bié | 1 653 000 000,00 | 0,00 | 1 653 000 000,00 |
| Reforço institucional do Laboratório de Engenharia de Angola | 585 000 000,00 | 0,00 | 585 000 000,00 |
| Regularização dos diques do Porto Quipiri (fase 2) | 961 500 000,00 | 0,00 | 961 500 000,00 |
| Ressagem das Ruas das Cidades de Caxito, Uíge e Negage | 0,00 | 3 360 000 000,00 | 3 360 000 000,00 |
| Taxas e capital de trabalho do Projecto Aldeia Nova | 0,00 | 75 000 075,00 | 75 000 075,00 |
| Trabalhos adicionais da concl. da const. do Palácio da Justiça | 188 250 000,00 | 0,00 | 188 250 000,00 |
| Transporte local das fábricas | 0,00 | 218 000 000,00 | 218 000 000,00 |
| Unidade fabril p/prod. de pisos revestimentos cerâmicas/Minop | 0,00 | 224 000 000,00 | 224 000 000,00 |
| Unidade fabril/p/prod. de tintas a base de óleo e água/Minop | 0,00 | 401 000 000,00 | 401 000 000,00 |
| Unidade fabril, p/prod. de tijolos e telhas cerâmicas/Minop | 0,00 | 2 216 000 000,00 | 2 216 000 000,00 |
| Urbanização da Cidade Desportiva de Benguela/Minop | 75 000 000,00 | 0,00 | 75 000 000,00 |
| Ministério das Pescas | 33 002 280 000,00 | 20 824 832 379,00 | 53 826 232 379,00 |
| Aquisição de 10 nav. pes. lin. 33,61 nav. porto 1 barco 49m 5 nav. pat. 30 | 0,00 | 532 000 000,00 | 532 000 000,00 |
| Aquis. de 5 barcos pat. aço 47m 10 nav. pes. cam. 33,8m 2000 can. s/motor (4,15) | 0,00 | 1 468 000 000,00 | 1 468 000 000,00 |
| Aquisição 25 navios pes. cerco 1000 canoas c/motor (4,15) Minpes | 0,00 | 1 334 000 000,00 | 1 334 000 000,00 |
| Aquisição de 4 barcos cerqueiros de 25m/Minpes | 0,00 | 194 032 379,00 | 194 032 379,00 |
| Aquisição de 4 barcos palangreros de 25m | 0,00 | 186 000 000,00 | 186 000 000,00 |
| Aquisição de barcos patrulheiros de 62m/Minpes | 439 000 000,00 | 585 000 000,00 | 1 024 000 000,00 |
| Aquisição de camiões de carga geral p/peixe seco e cam. isotérmicos | 240 000 000,00 | 1 500 000 000,00 | 1 740 000 000,00 |
| Const. 7 embarcações cerqueiras refrigerador de 30m | 0,00 | 211 000 000,00 | 211 000 000,00 |
| Const. 1 embarc. invest. cient. Loa 26m fiscalização 62m /Minpes | 564 800 000,00 | 2 355 000 000,00 | 2 919 800 000,00 |
| Const. 4 navios de pesca de cumarilo de 33,8m | 0,00 | 266 000 000,00 | 266 000 000,00 |
| Const. 7 cent. inv. des. aquicultura c/ tea. quad. em 7 províncias | 662 400 000,00 | 0,00 | 662 400 000,00 |
| Const. e equip. do Centro de Investigação Pesqueira de Cabinda | 350 400 000,00 | 0,00 | 350 400 000,00 |
| Const. e equip. do Centro de Investigação Pesqueira de Luanda | 350 400 000,00 | 0,00 | 350 400 000,00 |
| Const. e equip. do Centro de Investigação Pesqueira de Malanje | 350 400 000,00 | 0,00 | 350 400 000,00 |
| Const. equip. Instituto Médio Namibe, Estudos e Projectos/Namibe | 24 800 000,00 | 0,00 | 24 800 000,00 |
| Construção da Academia de Pesca do Namibe | 0,00 | 2 562 300 000,00 | 2 562 300 000,00 |
| Construção de 1 embarcação de invest. cient. Loa 20 a 30m/Minpes | 297 000 000,00 | 396 000 000,00 | 693 000 000,00 |
| Construção de 1 embarcação oceânica de 66,5m/Minpes | 437 000 000,00 | 582 000 000,00 | 1 019 000 000,00 |
| Construção de 1000 embarcações de 7 a 15m/Minpes | 10 285 600 000,00 | 0,00 | 10 285 600 000,00 |
| Const. de 2 entrep. frigor. c/resp. vedaç. no Huambo e Bié e 20 peixarias | 0,00 | 351 000 000,00 | 351 000 000,00 |
| Construção de 3000 canoas de 4,15m com e sem motor/Minpes | 4 500 000 000,00 | 0,00 | 4 500 000 000,00 |
| Const. de 6 entrep. frig. c/resp. ved. no Bgo C.N., L.N., L.Sul, Mal. e Moxico | 0,00 | 411 000 000,00 | 411 000 000,00 |
| Const. de 6 entrep. frig. c/resp. vedaç. Nam., (4) Bgla (1) e C.Sul (1) | 0,00 | 357 000 000,00 | 357 000 000,00 |
| Construção de 6 entrep. frigoríf. c/resp. vedações na Prov. de Luanda | 0,00 | 364 000 000,00 | 364 000 000,00 |
| Construção de frigoríficos/Minpes | 9 829 600 000,00 | 0,00 | 9 829 600 000,00 |
| Construção do Porto Pesqueiro da Samba/Luanda | 159 200 000,00 | 0,00 | 159 200 000,00 |
| Construção do Porto Pesqueiro de Porto Ambaim c/Loa/Minpes | 511 000 000,00 | 1 703 000 000,00 | 2 214 000 000,00 |
| Construção do terminal pesqueiro do Kikombo/C.Sul/Minpes | 463 000 000,00 | 2 625 000 000,00 | 3 088 000 000,00 |
| Construção e equipamento da escola básica do CeFopeacas/Luanda | 369 600 000,00 | 0,00 | 369 600 000,00 |
| Construção e equipamento de Escola de Aquicultura de Malanje | 462 400 000,00 | 0,00 | 462 400 000,00 |
| Construção e equipamento da Instituto Médio do Namibe/Minpes | 369 600 000,00 | 0,00 | 369 600 000,00 |

| DOM/Projecto | Rec. ordinários | Linhas de crédito | Total |
|--|--------------------------|--------------------------|--------------------------|
| Fornecimento de equipamentos diversos para a indústria pesqueira | 0,00 | 207 000 000,00 | 207 000 000,00 |
| Proj. Integrado desenv. da Baía dos Tigres-E. e Projectos/Namibe | 1 500 000 000,00 | 0,00 | 1 500 000 000,00 |
| Reab. 5 centros de apoio integrados Beng/Cab/Lda/C.Sul e Zaire | 180 000 000,00 | 0,00 | 180 000 000,00 |
| Reabilitação porto pesquisa pesqueira da Bonvista/Sambizanga/Mimpes | 491 200 000,00 | 2 048 000 000,00 | 2 539 200 000,00 |
| Sistema de vigilância e controlo da actividade de pesca | 164 800 000,00 | 587 000 000,00 | 751 800 000,00 |
| Ministério das Telecomunicações e Tecnologias de Informação | 15 345 800 000,00 | 64 492 000 000,00 | 79 827 800 000,00 |
| Ampliação da capacidade do cabo submarino-sat 3/Mintil | 180 000 000,00 | 1 020 000 000,00 | 1 200 000 000,00 |
| Apetreçamento do ITEL e capacitação de professores | 380 800 000,00 | 0,00 | 380 800 000,00 |
| Apoio institucional do Minist. Telecom. e Tecnol. de Informação | 60 000 000,00 | 0,00 | 60 000 000,00 |
| Con. form. entr. inst. enc. entr. func. man. proj. 3 r. Leste(L.N. L.S. Mal e Moz) | 0,00 | 2 358 000 000,00 | 2 358 000 000,00 |
| Conc. form. entr. inst. enc. entr. func. e man. pr. 2 r. L/Bié/C.C./Cuo/Huí/Nam | 0,00 | 1 004 000 000,00 | 1 004 000 000,00 |
| Conc. form. entr. inst. enc. entr. func. e man. proj. 1 reg. Les.(Lda/C.S/U/Zaire) | 0,00 | 1 363 000 000,00 | 1 363 000 000,00 |
| Const. do centro reg. formação prof. em meteor. dos Palop fase 2 | 1 200 000 000,00 | 0,00 | 1 200 000 000,00 |
| Cons. da rede de nova geração (Ngn) na Prov. Bié, Hua, Huí e Lda(projec.4) | 0,00 | 1 948 000 000,00 | 1 948 000 000,00 |
| Cons. da rede n. geração (Ngn) p/Prov. Bgo, Bié, C.N, C.S, Lda, Mal, Moz-proj.1 | 0,00 | 1 072 000 000,00 | 1 072 000 000,00 |
| Construção da rede n. geração (Ngn) p/Prov. Bié, Hua, Huí e Lda-proj. 3 | 0,00 | 1 475 000 000,00 | 1 475 000 000,00 |
| Cons. da rede n. geração (Ngn) p/Prov. Bgla, C.N, Cun, Hua, Uíge e Zai-proj. 2 | 0,00 | 3 210 000 000,00 | 3 210 000 000,00 |
| Cons. de novas linhas de telecomunicações redes Ngn (ac. complementares) | 488 000 000,00 | 3 413 000 000,00 | 3 901 000 000,00 |
| Construção do edifício sede do INACOM/Luanda | 260 800 000,00 | 0,00 | 260 800 000,00 |
| Elab. estudos proj. p/implementação do plano director/Mintil | 1 200 000 000,00 | 0,00 | 1 200 000 000,00 |
| Fiscaliz. da rede postal do Minist. Telecom. e Tecnol. de Informação | 100 000 000,00 | 0,00 | 100 000 000,00 |
| Fiscalização de projectos e financiamento externo | 300 000 000,00 | 0,00 | 300 000 000,00 |
| Form. cap. dos trabalhadores do Minist. Telecom. e Tecnol. Informação | 83 200 000,00 | 0,00 | 83 200 000,00 |
| Formação e capacitação dos trabalhadores da ENCTA | 60 000 000,00 | 0,00 | 60 000 000,00 |
| Fornecim. de um sistema p/expansão rede telef. públ. com. tecnologia vsat | 0,00 | 525 000 000,00 | 525 000 000,00 |
| Implementação das tic nos serviços postais | 300 000 000,00 | 0,00 | 300 000 000,00 |
| Implementação de uma rede multi-serviços-fase 2 | 0,00 | 15 000 000 000,00 | 15 000 000 000,00 |
| Implementação de uma rede multi-serviços | 0,00 | 8 048 000 000,00 | 8 048 000 000,00 |
| Implementação do banco postal/Min. Elec. e Tecn. de Informação | 100 000 000,00 | 0,00 | 100 000 000,00 |
| Informatização processos atendimento gestão balcões correios | 0,00 | 127 000 000,00 | 127 000 000,00 |
| Plano comercial e marketing do Minist. Telecom. e Tecnol. Informação | 80 000 000,00 | 0,00 | 80 000 000,00 |
| Projecto Angosat const. lanç. de um satélite doméstico/Mintil | 6 330 000 000,00 | 8 667 000 000,00 | 14 997 000 000,00 |
| Projecto de telecomunicações via satélite | 815 000 000,00 | 3 402 000 000,00 | 4 217 000 000,00 |
| Projecto inteluet 2.ª fase expansão/Minist. Telecom. e Tecnol. Informação | 800 000 000,00 | 0,00 | 800 000 000,00 |
| Projecto Luanda next generation network | 0,00 | 8 452 000 000,00 | 8 452 000 000,00 |
| Projecto Tadzian/Mintil | 691 000 000,00 | 813 000 000,00 | 1 504 000 000,00 |
| Reabilitação da rede nacional de vigilância sísmica-3.ª fase | 400 000 000,00 | 0,00 | 400 000 000,00 |
| Reabilitação das infra-estruturas de telecom. (prit)/Mintil | 517 000 000,00 | 2 585 000 000,00 | 3 102 000 000,00 |
| Reabilitação, construção e apetreçamento das estações ppatais | 600 000 000,00 | 0,00 | 600 000 000,00 |
| Transformação do Instituto Nacional de Telecom. em Inst. Superior | 400 000 000,00 | 0,00 | 400 000 000,00 |
| Ministério do Ambiente | 915 134 428,00 | 378 545 819,00 | 1 293 680 247,00 |
| Construção do Instituto Nac. de Conserv. da Natureza/Minamb | 24 000 000,00 | 0,00 | 24 000 000,00 |
| Construção do Instituto Nacional de Promoção Ambiental/Minamb | 24 000 000,00 | 0,00 | 24 000 000,00 |
| Country program/eliminação dos sdos (camada de ozono) | 27 200 000,00 | 0,00 | 27 200 000,00 |
| Estratégia e programa nacional de gestão de resíduos/Minamb | 12 000 000,00 | 0,00 | 12 000 000,00 |
| Estrutura nacional de biosegurança | 12 734 428,00 | 0,00 | 12 734 428,00 |
| Gestão do fundo nacional do ambiente/Minamb | 166 400 000,00 | 0,00 | 166 400 000,00 |
| Implementação da política nacional do ambiente/Minamb | 20 000 000,00 | 0,00 | 20 000 000,00 |
| Implementação do programa nac. de alterações climáticas/Minamb | 9 600 000,00 | 0,00 | 9 600 000,00 |
| Implementação estu. aérgia e programas nac. da biodiversidade/Minamb | 166 400 000,00 | 0,00 | 166 400 000,00 |
| Linhas estratégicas p/o planeamento e ordenam. ambiental/Minamb | 0,00 | 378 545 819,00 | 378 545 819,00 |
| Plano nacional de implementação das convenções/Minamb | 9 600 000,00 | 0,00 | 9 600 000,00 |
| Programa de acção nacional de combate à seca e desertificação | 163 200 000,00 | 0,00 | 163 200 000,00 |
| Programa de protecção de espécies partic. da fauna angolana/Minamb | 24 000 000,00 | 0,00 | 24 000 000,00 |
| Programa de gestão integrada de zonas húmidas | 68 000 000,00 | 0,00 | 68 000 000,00 |
| Programa de tecnologia e educação ambiental | 120 000 000,00 | 0,00 | 120 000 000,00 |
| Reabilitação e criação de parques e reservas naturais | 40 000 000,00 | 0,00 | 40 000 000,00 |
| Recuperação dos mangais | 16 000 000,00 | 0,00 | 16 000 000,00 |
| Sistema nac. cont. de indicadores ambientais/Minamb | 12 000 000,00 | 0,00 | 12 000 000,00 |

| UU/Projecto | Rec. ordinários | Linhas de crédito | Total |
|--|-------------------------|-------------------------|-------------------------|
| Ministério do Comércio | 1 672 000 000,00 | 0,00 | 1 672 000 000,00 |
| Apoio ao Instituto Nac. de Def. Cons.(INADEC)/Minco | 22 400 000,00 | 0,00 | 22 400 000,00 |
| Aquisição dos Inst. do Inst. nac. prom. exp./Inapex/Minco | 123 200 000,00 | 0,00 | 123 200 000,00 |
| Aquisição de equip. p/deleg. prov. + sub/deleg. regionais/Minco | 13 600 000,00 | 0,00 | 13 600 000,00 |
| Construção das instalações da Escola Nac. do Comércio/Minco | 745 600 000,00 | 0,00 | 745 600 000,00 |
| Construção do Instituto Centro Facilit. Comércio Trade/Point/Minco | 62 400 000,00 | 0,00 | 62 400 000,00 |
| Construção e apct. das delegações prov. do INADEC/Minco | 19 200 000,00 | 0,00 | 19 200 000,00 |
| Construção e apct. do Inst. Nac. de Controlo de Qualid. (Lanceq.) Minco | 56 800 000,00 | 0,00 | 56 800 000,00 |
| Construção e apct. do Inst. Nac. Cont. de Qualid. (Lanceq.) provinciais | 164 000 000,00 | 0,00 | 164 000 000,00 |
| Estudos e projectos (diversos)/Minco | 94 400 000,00 | 0,00 | 94 400 000,00 |
| Estudos e projectos p/inst. do secretariado OMC/Angola | 3 200 000,00 | 0,00 | 3 200 000,00 |
| Implementação do sistema de gestão doc. <i>work flow</i> e <i>arg</i> /Minco | 800 000,00 | 0,00 | 800 000,00 |
| Implementação do <i>train-for-trade</i> /Minco | 64 800 000,00 | 0,00 | 64 800 000,00 |
| Informat. sist. lic. org. cad. com. elect. Siluc. Gecad, Geocx/Minco | 28 800 000,00 | 0,00 | 28 800 000,00 |
| Laboratório invest. p/realização ensaio quim. microb. ag. alimentos/Minco | 88 800 000,00 | 0,00 | 88 800 000,00 |
| Projecto nova enco-formação/Minco | 67 200 000,00 | 0,00 | 67 200 000,00 |
| Reabilitação da edificação do Palácio de Vidro/Minco | 108 000 000,00 | 0,00 | 108 000 000,00 |
| Sistema de informatização do sector comercial e serviços/Minco | 8 800 000,00 | 0,00 | 8 800 000,00 |
| Ministério do Interior | 1 142 400 000,00 | 3 368 000 000,00 | 4 510 400 000,00 |
| 2.ª Fase da reabilitação da Cadeia de Menongue/Cuando Cubango | 6 400 000,00 | 0,00 | 6 400 000,00 |
| 2.ª Fase da reabilitação da Cadeia do Sumbe/Cuanza-Sul | 6 400 000,00 | 0,00 | 6 400 000,00 |
| Ampliação da Escola de Bombeiros de Viana/Luanda | 28 800 000,00 | 0,00 | 28 800 000,00 |
| Aquis. de viaturas pesadas de comb. a incênd. p/serv. de bombeiros-fase 3 | 0,00 | 223 000 000,00 | 223 000 000,00 |
| Construção do posto fronteiriço SME/Quimbata/Uíge | 46 400 000,00 | 0,00 | 46 400 000,00 |
| Construção da Cadeia de M'Banza Congo/Zaire | 6 400 000,00 | 0,00 | 6 400 000,00 |
| Construção da unidade de bombeiros 1.ª escalão Saurimo/Lunda-Sul | 29 600 000,00 | 0,00 | 29 600 000,00 |
| Construção da unidade de bombeiros 2.ª escalão Negage/Uíge | 25 600 000,00 | 0,00 | 25 600 000,00 |
| Construção da unidade de bombeiros de Cucuaco/3.ª escalão/Luanda | 4 800 000,00 | 0,00 | 4 800 000,00 |
| Construção da unidade de bombeiros Zango 3.ª escalão/Viana/Luanda | 4 800 000,00 | 0,00 | 4 800 000,00 |
| Construção da unidade de bombeiros/Cazenga 3.ª escalão/Luanda | 4 800 000,00 | 0,00 | 4 800 000,00 |
| Construção do posto fronteiriço para SME/Beu Fiscal/Uíge | 46 400 000,00 | 0,00 | 46 400 000,00 |
| Construção do posto fronteiriço para SME/Calueque/Cunene | 46 400 000,00 | 0,00 | 46 400 000,00 |
| Construção do posto fronteiriço para SME/Chilunge/Lunda-Sul | 46 400 000,00 | 0,00 | 46 400 000,00 |
| Construção do posto fronteiriço para SME/Garota Nova | 46 400 000,00 | 0,00 | 46 400 000,00 |
| Construção do posto fronteiriço para SME/Luau/Moxico | 46 400 000,00 | 0,00 | 46 400 000,00 |
| Construção do posto fronteiriço para SME/Luhuzi/Moxico | 46 400 000,00 | 0,00 | 46 400 000,00 |
| Construção do posto fronteiriço para SME/Luiana/Cuando Cubango | 46 400 000,00 | 0,00 | 46 400 000,00 |
| Construção do posto fronteiriço para SME/Luyo/Zaire | 41 600 000,00 | 0,00 | 41 600 000,00 |
| Construção do posto fronteiriço para SME/Maésabi/Cabinda | 46 400 000,00 | 0,00 | 46 400 000,00 |
| Construção do posto fronteiriço para SME/Muheto/Malanje | 41 600 000,00 | 0,00 | 41 600 000,00 |
| Construção do posto fronteiriço para SME/Necuto/Cabinda | 46 400 000,00 | 0,00 | 46 400 000,00 |
| Construção do posto fronteiriço para SME/Noqui/Zaire | 41 600 000,00 | 0,00 | 41 600 000,00 |
| Construção do posto fronteiriço para SME/Rivungo/Cuando Cubango | 46 400 000,00 | 0,00 | 46 400 000,00 |
| Construção do posto fronteiriço para SME/Ruacana/Cunene | 46 400 000,00 | 0,00 | 46 400 000,00 |
| Construção do posto fronteiriço para SME/Sacambunge/Lunda-Sul | 46 400 000,00 | 0,00 | 46 400 000,00 |
| Construção do posto fronteiriço para SME/Santa Clara/Cunene | 46 400 000,00 | 0,00 | 46 400 000,00 |
| Construção do posto fronteiriço para SME/Teissande/Lunda-Norte | 46 400 000,00 | 0,00 | 46 400 000,00 |
| Construção do posto fronteiriço para SME/Tempo Aluma/Malanje | 41 600 000,00 | 0,00 | 41 600 000,00 |
| Construção do posto fronteiriço para SME/Tinhuata/Lunda-Norte | 46 400 000,00 | 0,00 | 46 400 000,00 |
| Construção do posto fronteiriço para SME/Yema/Cabinda | 46 400 000,00 | 0,00 | 46 400 000,00 |
| Construção do posto fronteiriço para SME/Calai/Cuando Cubango | 24 800 000,00 | 0,00 | 24 800 000,00 |
| Fornecimento de equipamentos para guardas fronteiras | 0,00 | 622 000 000,00 | 622 000 000,00 |
| Fornecimento e montagem aqurt. equip. Polícia Intervenção Rápida (PIR) | 0,00 | 1 732 000 000,00 | 1 732 000 000,00 |
| Implementação do Laboratório Forense | 0,00 | 789 000 000,00 | 789 000 000,00 |
| Reabilitação da cadeia do Lobito/Benguela | 6 400 000,00 | 0,00 | 6 400 000,00 |
| Reabilitação da cadeia do Cazengo/Cuanza-Norte | 6 400 000,00 | 0,00 | 6 400 000,00 |
| Reabilitação da cadeia/Moxico | 6 400 000,00 | 0,00 | 6 400 000,00 |
| Reabilitação da Escola Regional de Bombeiros Lobito/Benguela | 25 600 000,00 | 0,00 | 25 600 000,00 |

| UO/Projecto | Rec. ordinários | Linhas de crédito | Total |
|--|--------------------------|-----------------------|--------------------------|
| Ministério do Planeamento | 2 616 800 000,00 | 737 000 000,00 | 3 353 800 000,00 |
| Agricultura/Minplan | 49 600 000,00 | 365 000 000,00 | 414 600 000,00 |
| Apetrechamento da reprografia e cartografia do INE | 78 400 000,00 | 0,00 | 78 400 000,00 |
| Apetrechamento do parque automóvel/Minplan | 44 800 000,00 | 0,00 | 44 800 000,00 |
| Construção do novo edifício do INE/Luanda | 503 200 000,00 | 0,00 | 503 200 000,00 |
| Desenv. ensino prim. secund. I nível/reab., const. e apert. de escolas | 160 000 000,00 | 0,00 | 160 000 000,00 |
| Educação/Minplan | 33 600 000,00 | 0,00 | 33 600 000,00 |
| Electricidade/Minplan | 10 400 000,00 | 0,00 | 10 400 000,00 |
| Emo-projecto assist. técnica à gestão macroeconómica/Minplan | 79 200 000,00 | 0,00 | 79 200 000,00 |
| Estradas/Minplan | 294 400 000,00 | 0,00 | 294 400 000,00 |
| Estudo sobre a competitividade da economia angolana | 200 000 000,00 | 0,00 | 200 000 000,00 |
| Extensão da rede de energia e água/const. ponto água aquis. equip. eléctrico | 69 600 000,00 | 0,00 | 69 600 000,00 |
| Extensão de serviços de saúde/reabilit., const., apert., postos e centros de saúde | 160 000 000,00 | 0,00 | 160 000 000,00 |
| Fortalecimento capacidade institucional/Minplan | 38 400 000,00 | 348 000 000,00 | 386 400 000,00 |
| Geração emprego e renda/aquis. equipamento de apoio produção | 160 000 000,00 | 0,00 | 160 000 000,00 |
| Gestão do projecto/Minplan | 1 600 000,00 | 24 000 000,00 | 25 600 000,00 |
| Projecto de apoio institucional do sistema de planeamento | 200 000 000,00 | 0,00 | 200 000 000,00 |
| Projecto de moderniz. das tecnologias de informação/Minplan | 200 000 000,00 | 0,00 | 200 000 000,00 |
| Reforço capacidade institucional/aquis. equip. formação/Minplan | 96 000 000,00 | 0,00 | 96 000 000,00 |
| Saneamento básico/const. sanit. latrinas melhoradas/Minplan | 2 400 000,00 | 0,00 | 2 400 000,00 |
| Saúde/Minplan | 53 600 000,00 | 0,00 | 53 600 000,00 |
| Serviços Provinciais do INE | 173 600 000,00 | 0,00 | 173 600 000,00 |
| Águas/Minplan | 8 000 000,00 | 0,00 | 8 000 000,00 |
| Ministério do Urbanismo e Habitação | 58 096 800 000,00 | 0,00 | 58 096 800 000,00 |
| Apetrechamento das delegações provinciais e sede do IGCA/Minuh | 60 000 000,00 | 0,00 | 60 000 000,00 |
| Apetrechamento material do Inotu/Minuh | 16 000 000,00 | 0,00 | 16 000 000,00 |
| Assistência técnica/Minuh | 76 000 000,00 | 0,00 | 76 000 000,00 |
| Consolidação dos marcos fronteiriços nacionais/Minuh | 80 000 000,00 | 0,00 | 80 000 000,00 |
| Construção das repres. prov. do Inst. Nac. Habitação/Minuh | 60 000 000,00 | 0,00 | 60 000 000,00 |
| Construção das representações provinciais do IGCA/Minuh | 160 000 000,00 | 0,00 | 160 000 000,00 |
| Construção de habitações sociais rurais/Minuh | 17 662 400 000,00 | 0,00 | 17 662 400 000,00 |
| Construção de habitações sociais urbanas/Minuh | 35 324 800 000,00 | 0,00 | 35 324 800 000,00 |
| Elab. dos planos prov. de ordenamento do território/Minuh | 120 000 000,00 | 0,00 | 120 000 000,00 |
| Elab. cartog. grandes escala cidades, vilas e povoações 1/2000 e 1/5000 | 52 000 000,00 | 0,00 | 52 000 000,00 |
| Elaboração dos planos de ordenamento rural/Minuh | 166 400 000,00 | 0,00 | 166 400 000,00 |
| Elaboração e implement. da política nacional de solos/Minuh | 40 000 000,00 | 0,00 | 40 000 000,00 |
| Elaboração e implementação do cadastro nacional de terras | 48 000 000,00 | 0,00 | 48 000 000,00 |
| Estratégia nacional de desenvolvimento urbano/Minuh | 80 000 000,00 | 0,00 | 80 000 000,00 |
| Formação e capacitação dos quadros do Minuh | 28 000 000,00 | 0,00 | 28 000 000,00 |
| Gestão do fundo de fomento habitacional | 166 400 000,00 | 0,00 | 166 400 000,00 |
| Gestão do parque habitacional/novas urbanizações/Min. Urbanismo | 320 000 000,00 | 0,00 | 320 000 000,00 |
| Implementação centro nac. gestão de informação geográfica/Minuh | 24 000 000,00 | 0,00 | 24 000 000,00 |
| Implementação da Lotu/Minuh | 400 000 000,00 | 0,00 | 400 000 000,00 |
| Implementação da política nacional habitacional/Minuh | 8 000 000,00 | 0,00 | 8 000 000,00 |
| Modernização da rede geodésica nacional/Min. Urbanismo | 28 000 000,00 | 0,00 | 28 000 000,00 |
| Prod. legis. Lei Orden. Territ. Urban. Lei Terra, Lei Fom. Hab. Amb./Minuh | 12 000 000,00 | 0,00 | 12 000 000,00 |
| Prog. de capacit. e diagnóstico e gest. integ. do território/Minuh | 166 400 000,00 | 0,00 | 166 400 000,00 |
| Programa de cadastr. e recadestr. imobiliário/Min. Urbanismo | 1 200 000 000,00 | 0,00 | 1 200 000 000,00 |
| Programa indicativo melh. ass. urb. precários | 200 000 000,00 | 0,00 | 200 000 000,00 |
| Programa nacional de gestão predial urbana/Minuh | 80 000 000,00 | 0,00 | 80 000 000,00 |
| Programa nacional de mapeamento do cadastro rural/Minuh | 166 400 000,00 | 0,00 | 166 400 000,00 |
| Programa nacional de urbanização de reservas fundiárias/Minuh | 680 000 000,00 | 0,00 | 680 000 000,00 |
| Proj. implement. prog. estudos e capacit. desenv. sustentável/Minuh | 16 000 000,00 | 0,00 | 16 000 000,00 |
| Reabilit.ção das representações provinciais do Inotu/Minuh | 56 000 000,00 | 0,00 | 56 000 000,00 |
| Sistema nacional de informação territorial | 600 000 000,00 | 0,00 | 600 000 000,00 |

| UO/Projecto | Rec. ordinárias | Linhas de crédito | Total |
|--|--------------------------|--------------------------|--------------------------|
| Ministério dos Antigos Combatentes e Veteranos de Guerra | 657 600 000,00 | 0,00 | 657 600 000,00 |
| Construção e apetrechamento de 760 casas | 479 200 000,00 | 0,00 | 479 200 000,00 |
| Reabilitação de residências dos antigos combatentes | 178 400 000,00 | 0,00 | 178 400 000,00 |
| Ministério dos Transportes | 25 032 400 000,00 | 15 391 000 000,00 | 40 423 400 000,00 |
| Actualização das cartas hidrográficas | 233 600 000,00 | 0,00 | 233 600 000,00 |
| Ampliação das salas de emb. e desemh.do aeroporto intern. 4 de Fevereiro | 257 600 000,00 | 0,00 | 257 600 000,00 |
| Ampliação e modernização do Porto do Lobito/Mintrans | 780 000 000,00 | 0,00 | 780 000 000,00 |
| Aquis. 12 lanchas ráp. de grande porte p/fiscalização/Mintrans | 496 000 000,00 | 0,00 | 496 000 000,00 |
| Aquis. 12 lanchas ráp. de médio porte p/fiscalização/Mintrans | 384 000 000,00 | 0,00 | 384 000 000,00 |
| Aquisição 6 embarcações médio porte p/o transp. marítimo urbano/Lda | 288 000 000,00 | 0,00 | 288 000 000,00 |
| Aquisição de 12 lanchas de pequeno porte para a fiscalização | 240 000 000,00 | 0,00 | 240 000 000,00 |
| Aquisição de 2 navios para recell | 1 540 000 000,00 | 0,00 | 1 540 000 000,00 |
| Aquisição de 21 rdicos para o Inst. Nacional de Aviação Civil | 378 400 000,00 | 0,00 | 378 400 000,00 |
| Aquisição de 4 embarcações de 17m p/ transporte fluvial | 339 200 000,00 | 0,00 | 339 200 000,00 |
| Aquisição de 4 embarcações de 9m p/ transporte fluvial | 339 200 000,00 | 0,00 | 339 200 000,00 |
| Aquisição de 6 lanchas rápidas p/buscas e salvam. marítimo | 179 200 000,00 | 0,00 | 179 200 000,00 |
| Aquisição de aeronaves para o Tang/Mintrans | 312 000 000,00 | 0,00 | 312 000 000,00 |
| Aquisição de equipamento de informática para o INAVIC | 2 400 000,00 | 0,00 | 2 400 000,00 |
| Aquisição de equipamento de reprografia para o INAVIC | 7 200 000,00 | 0,00 | 7 200 000,00 |
| Aquisição de equipamentos para a actividade hidrográfica | 218 400 000,00 | 0,00 | 218 400 000,00 |
| Aquisição de material circulante ferroviário/Mintrans | 463 000 000,00 | 4 183 000 000,00 | 4 646 000 000,00 |
| Aquisição de um server para o Instituto Nac. de Aviação Civil | 20 000 000,00 | 0,00 | 20 000 000,00 |
| Capacitação institucional do Ministério dos Transportes | 311 200 000,00 | 0,00 | 311 200 000,00 |
| Consolidação do projecto S.J.G/Ministério dos Transportes | 24 800 000,00 | 0,00 | 24 800 000,00 |
| Construção das instalações para o Ihsma/Mintrans | 112 000 000,00 | 0,00 | 112 000 000,00 |
| Construção de postos marítimos | 45 600 000,00 | 0,00 | 45 600 000,00 |
| Construção do centro de formação aeronáutica | 1 600 000,00 | 0,00 | 1 600 000,00 |
| Construção do edifício da capitania do Porto do Lobito | 3 200 000,00 | 0,00 | 3 200 000,00 |
| Construção do edifício da capitania do Porto do Soyo | 2 400 000,00 | 0,00 | 2 400 000,00 |
| Construção do novo aeroporto internacional de Luanda/Mintrans | 1 560 000 000,00 | 0,00 | 1 560 000 000,00 |
| Construção do novo Porto de Porto Amboim | 188 000 000,00 | 0,00 | 188 000 000,00 |
| Construção do novo Porto na Barra do Dande/Mintrans | 247 200 000,00 | 0,00 | 247 200 000,00 |
| Construção do Porto Seco de Viana | 72 000 000,00 | 0,00 | 72 000 000,00 |
| Construção do Porto Seco do Lobito | 955 200 000,00 | 0,00 | 955 200 000,00 |
| Construção e apert. do Centro Médico Aeronáutica/Mintrans | 1 600 000,00 | 0,00 | 1 600 000,00 |
| Construção e apert.da escola de condutores de Ondjiva/Mintrans | 16 000 000,00 | 0,00 | 16 000 000,00 |
| Criação de brigadas hidrográficas | 240 000 000,00 | 0,00 | 240 000 000,00 |
| Elaboração do regulamento do ensino da condução auto/Mintrans | 114 400 000,00 | 0,00 | 114 400 000,00 |
| Est. proj. exec. do term. de cont. novo Porto de Luanda/Mintrans | 54 400 000,00 | 0,00 | 54 400 000,00 |
| Est. proj. p/const. ligação CFM/Tchamutete-Santa Clara/Mintrans | 464 800 000,00 | 0,00 | 464 800 000,00 |
| Estudo e implementação do sistema de comu. Gdmas | 10 400 000,00 | 0,00 | 10 400 000,00 |
| Estudo e proj. p/const. da ligação do CPB/Luac/Cazombo/Mintrans | 322 400 000,00 | 0,00 | 322 400 000,00 |
| Exec. plano nac. transp. púb. eol. rodov. de passageiros/Mintrans | 231 200 000,00 | 0,00 | 231 200 000,00 |
| Exec. planos directores de trans. das cidades do País/Mintrans | 171 200 000,00 | 0,00 | 171 200 000,00 |
| Fiscalização de projectos do Ministério dos Transportes | 608 000 000,00 | 0,00 | 608 000 000,00 |
| Formação de especialistas em busca e salv. marítimo/Mintrans | 78 400 000,00 | 0,00 | 78 400 000,00 |
| Formação de quadros aeronáutica | 26 400 000,00 | 0,00 | 26 400 000,00 |
| Fornecimento e montagem de um sistema A.T.C./radar p/Enana | 0,00 | 588 000 000,00 | 588 000 000,00 |
| Imp do sist integrado movim do tráf. rodoviário/Mintrans | 227 200 000,00 | 0,00 | 227 200 000,00 |
| Implem. do sist. de gestão informatiz. do Minist. Transportes | 48 000 000,00 | 0,00 | 48 000 000,00 |
| Implementação da bolsa nacional de fretes/Mintrans | 12 800 000,00 | 0,00 | 12 800 000,00 |
| Implementação do projecto S.A.R.(buscas e salvamento marítimo) | 16 800 000,00 | 0,00 | 16 800 000,00 |
| Implementação do Vis portuário | 956 000 000,00 | 0,00 | 956 000 000,00 |
| Informat. do sistema de aviação civil e criação do web site | 18 400 000,00 | 0,00 | 18 400 000,00 |
| Instalação de postos marítimos | 155 200 000,00 | 0,00 | 155 200 000,00 |
| Instalação do Ihsma/Ministério dos Transportes | 40 000 000,00 | 0,00 | 40 000 000,00 |
| Reab. ampliação e modernização do Porto de Cabinda/Mintrans | 1 780 000 000,00 | 0,00 | 1 780 000 000,00 |
| Reab. moderniz. da Escola Nac. Transp. Câte. Nzaji do Lobito/Mintrans | 38 400 000,00 | 0,00 | 38 400 000,00 |
| Reabilitação das instalações da Dnto/Mintrans | 8 000 000,00 | 0,00 | 8 000 000,00 |

| UO/Projecto | Rec. ordinários | Linhas de crédito | Total |
|---|--------------------------|--------------------------|--------------------------|
| Reabilitação de faróis e farolins | 64 000 000,00 | 0,00 | 64 000 000,00 |
| Reabilitação do Aeroporto de Benguela | 1 616 000 000,00 | 0,00 | 1 616 000 000,00 |
| Reabilitação do Aeroporto de Cupunda | 299 200 000,00 | 0,00 | 299 200 000,00 |
| Reabilitação do Aeroporto de Catumbela | 127 200 000,00 | 0,00 | 127 200 000,00 |
| Reabilitação do Aeroporto de Kahama/Cunene | 126 400 000,00 | 0,00 | 126 400 000,00 |
| Reabilitação do Aeroporto de Mavinga | 132 800 000,00 | 0,00 | 132 800 000,00 |
| Reabilitação do Aeroporto de Mbanza Congo | 55 200 000,00 | 0,00 | 55 200 000,00 |
| Reabilitação do Aeroporto de Menongue | 127 200 000,00 | 0,00 | 127 200 000,00 |
| Reabilitação do Aeroporto de Ndalatando (Carianga) | 1 288 800 000,00 | 0,00 | 1 288 800 000,00 |
| Reabilitação do Aeroporto do Dundo | 232 800 000,00 | 0,00 | 232 800 000,00 |
| Reabilitação do Aeroporto do Kulfo Kuanavale/Mintrans | 74 400 000,00 | 0,00 | 74 400 000,00 |
| Reabilitação do Aeroporto do Lubango | 855 000 000,00 | 2 830 000 000,00 | 3 705 000 000,00 |
| Reabilitação do Aeroporto do Lucapa | 125 600 000,00 | 0,00 | 125 600 000,00 |
| Reabilitação do Aeroporto do Namibe | 96 800 000,00 | 0,00 | 96 800 000,00 |
| Reabilitação do Aeroporto do Negage | 72 000 000,00 | 0,00 | 72 000 000,00 |
| Reabilitação do Aeroporto do Nzaji | 109 600 000,00 | 0,00 | 109 600 000,00 |
| Reabilitação do Aeroporto do Nzeto | 95 200 000,00 | 0,00 | 95 200 000,00 |
| Reabilitação do Aeroporto do Soyo | 76 000 000,00 | 0,00 | 76 000 000,00 |
| Reabilitação do Aeroporto do Uíge | 92 800 000,00 | 0,00 | 92 800 000,00 |
| Reabilitação do Aeroporto do Waku-Kungo | 73 600 000,00 | 0,00 | 73 600 000,00 |
| Reabilitação do Aeródromo da Damba/Uíge | 8 800 000,00 | 0,00 | 8 800 000,00 |
| Reabilitação do Aeródromo de Maqueta do Zombo/Uíge | 8 800 000,00 | 0,00 | 8 800 000,00 |
| Reabilitação do Aeródromo de Quimbele/Uíge | 8 800 000,00 | 0,00 | 8 800 000,00 |
| Reabilitação do equipamento ferroviário/Mintrans | 320 000 000,00 | 0,00 | 320 000 000,00 |
| Reabilitação e desenvolvimento do Aeroporto do Huambo | 786 000 000,00 | 2 619 000 000,00 | 3 405 000 000,00 |
| Reabilitação e modernização das oficinas do CFB/Mintrans | 517 600 000,00 | 0,00 | 517 600 000,00 |
| Reabilitação e modernização das oficinas do CFM/Mintrans | 117 600 000,00 | 0,00 | 117 600 000,00 |
| Reabilitação, ampliação e modernização do Porto do Namibe | 1 200 000 000,00 | 0,00 | 1 200 000 000,00 |
| Recup. modera. sist. comun. e meteor. ajuda a nav. aérea/Mintrans | 8 800 000,00 | 0,00 | 8 800 000,00 |
| Reestrut. da rede transp. públicos colect. de Luanda/Mintrans | 84 000 000,00 | 0,00 | 84 000 000,00 |
| Reposição das viaturas destruídas pela guerra/Mintrans | 572 000 000,00 | 5 151 000 000,00 | 5 723 000 000,00 |
| U.T. proj. s/contr. e gest. água e astro e sed. nav./Imo/Mintrans | 16 000 000,00 | 0,00 | 16 000 000,00 |
| Operações Centrais do Tesouro | 25 928 676 008,00 | 1 791 995 000,00 | 27 712 671 008,00 |
| Conclusão do Nosso Super de Luanda | 912 000 000,00 | 0,00 | 912 000 000,00 |
| Conclusão do Nosso Super do Soyo | 304 000 000,00 | 0,00 | 304 000 000,00 |
| Construção de 50 mercados municipais/Presid | 1 388 800 000,00 | 0,00 | 1 388 800 000,00 |
| Construção de centros de serviços comerciais de Benguela | 1 094 400 000,00 | 0,00 | 1 094 400 000,00 |
| Construção de centros de serviços comerciais de Luanda | 2 048 000 000,00 | 0,00 | 2 048 000 000,00 |
| Construção de centros de serviços comerciais do Huambo | 729 600 000,00 | 0,00 | 729 600 000,00 |
| Construção de lojas de proximidade/nacional | 2 048 000 000,00 | 0,00 | 2 048 000 000,00 |
| Construção de lojas pedagógicas-centralizado | 379 200 000,00 | 0,00 | 379 200 000,00 |
| Construção do centro logístico da Caála/Huambo | 6 342 400 000,00 | 0,00 | 6 342 400 000,00 |
| Construção do centro logístico de Cucuso/Malanje | 1 206 400 000,00 | 0,00 | 1 206 400 000,00 |
| Construção do centro logístico do Lobito/Benguela | 1 206 400 000,00 | 0,00 | 1 206 400 000,00 |
| Construção do entreposto logístico (Elp) da Caála/Huambo | 2 310 400 000,00 | 0,00 | 2 310 400 000,00 |
| Construção do entreposto logístico (Elp) de Cabinda | 985 600 000,00 | 0,00 | 985 600 000,00 |
| Construção do entreposto logístico (Elp) de Viana/Luanda | 2 815 200 000,00 | 0,00 | 2 815 200 000,00 |
| Construção do entreposto logístico (Elp) do Lobito/Benguela | 985 600 000,00 | 0,00 | 985 600 000,00 |
| Construção do instituto de form. em gestão econom. e fin. dos Palop | 1 164 676 008,00 | 0,00 | 1 164 676 008,00 |
| Construção e apetrechamento do Clod de Luanda | 0,00 | 1 791 995 000,00 | 1 791 995 000,00 |
| Secretaria de Estado das Águas | 27 922 408 000,00 | 16 899 000 000,00 | 44 821 408 000,00 |
| Ampliação da capacidade de armazenamento de água dos C.D./Luanda | 454 000 000,00 | 0,00 | 454 000 000,00 |
| Ampliação da estação de tratamento de água de Kikuxi (fase 2) | 46 400 000,00 | 0,00 | 46 400 000,00 |
| Ampliação do sist. de reserva de água do C.D. da Mulemba/Luanda | 115 200 000,00 | 0,00 | 115 200 000,00 |

| UG/Projecto | Rec. ordinários | Linhas de crédito | Total |
|--|-----------------------|-------------------|-----------------------|
| Const. C.D. de Cabo Lombo e da rede de dist. adjacente - est. e projecto | 19 200 000,00 | 0,00 | 19 200 000,00 |
| Const. sist. abast. integ. água/Bila/Lob/Catumb. e B. Futa-2.ª fase ... | 758 000 000,00 | 2 250 000 000,00 | 3 008 000 000,00 |
| Const. sistema de abast. água Beng. Lob. Catumb. e B. Futa(fase 3) ... | 1 684 800 000,00 | 0,00 | 1 684 800 000,00 |
| Construção da E.T.A. do Bitá-estudos e projectos/Luanda ... | 2 359 200 000,00 | 0,00 | 2 359 000 000,00 |
| Construção de estações de tratamento de águas residuais (Etar)/Luanda | 322 400 000,00 | 0,00 | 322 400 000,00 |
| Construção do edifício sede da E.P.A.L. - E.P./Luanda ... | 109 600 000,00 | 0,00 | 109 600 000,00 |
| Elaboração de estudos e proj. gestão e aprov. bacias hidrográficas ... | 544 800 000,00 | 0,00 | 544 800 000,00 |
| Elaboração de planos directores do sistema de abastecimento de água ... | 46 400 000,00 | 0,00 | 46 400 000,00 |
| Fiscaliz. acções complem-proj. inseridos L. C. China/águas(fase 1) ... | 164 800 000,00 | 0,00 | 164 800 000,00 |
| Fiscaliz. proj. abast. água Prov. Luanda (pacotes 1, 2, 3 e 4) ... | 510 400 000,00 | 0,00 | 510 400 000,00 |
| Fiscaliz. projectos inseridos L. C. China/águas(fase 2) ... | 195 200 000,00 | 0,00 | 195 200 000,00 |
| Fiscalização de projectos inseridos na L. C. China/águas(fase 3) ... | 540 000 000,00 | 0,00 | 540 000 000,00 |
| Inst. cont. gerim e sector. rede dist. água de Luanda/Sea ... | 71 200 000,00 | 0,00 | 71 200 000,00 |
| Inst. de medidores de caudais nas E.T.A. e C.D. sist. de abast. água/Lda | 245 600 000,00 | 0,00 | 245 600 000,00 |
| Intervenções na rede de distribuição de água de Luanda ... | 114 400 000,00 | 0,00 | 114 400 000,00 |
| Melhoria rede dist. água zona altas Cid. Lda Z.I. Viana (fases 1 e 2) ... | 371 000 000,00 | 832 000 000,00 | 1 203 000 000,00 |
| Novos sistemas de abastecimento melhoria e distribuição de água ... | 5 280 000 000,00 | 0,00 | 5 280 000 000,00 |
| Programa de assistência técnica para Dna (Cooperação Cubana) ... | 240 000 000,00 | 0,00 | 240 000 000,00 |
| Programa de emergência de abast. rural de água Prov. C. Sul e Bengo ... | 220 000 000,00 | 0,00 | 220 000 000,00 |
| Programa de águas subterrâneas ... | 64 000 000,00 | 0,00 | 64 000 000,00 |
| Programa nacional de água e electricidade (Promae/águas) ... | 61 600 000,00 | 0,00 | 61 600 000,00 |
| Programa - água para todos ... | 9 360 000 000,00 | 0,00 | 9 360 000 000,00 |
| Projecto de desenvolvimento institucional do Sector de Águas(Bm/Pdisa) | 187 200 000,00 | 0,00 | 187 200 000,00 |
| Reab. e ref. sist. abast. água/Prov. Bgo e Uíge - acções complementares | 0,00 | 267 000 000,00 | 267 000 000,00 |
| Reab. e reforço sistema abast. de água de M'Banza Congo/Sea ... | 36 000 000,00 | 0,00 | 36 000 000,00 |
| Reab. e reforço sistema abast. de água de Menongue/Sea ... | 51 200 000,00 | 0,00 | 51 200 000,00 |
| Reab. e reforço sistema abast. de água do Kuito-2.ª fase/Sea ... | 43 200 000,00 | 0,00 | 43 200 000,00 |
| Reab. reforço sistema abast. água do Lubango-1.ª fase/Sea ... | 86 400 000,00 | 0,00 | 86 400 000,00 |
| Reab. e reforço do sist. de abast. de água do Namibe-1.ª fase e Tâmbwa-2.ª f | 76 800 000,00 | 0,00 | 76 800 000,00 |
| Reab. reforço sist. abast. água Caxito, Calete e Uíge-2.ª fase/Sea ... | 93 600 000,00 | 0,00 | 93 600 000,00 |
| Reabilitação do Centro de Pesquisa de Onga-Zanga/Bengo ... | 68 000 000,00 | 0,00 | 68 000 000,00 |
| Reabilitação do sistema de abast. água 2 (E.T.A e Se) de Quifangondo ... | 84 800 000,00 | 0,00 | 84 800 000,00 |
| Reabilitação e reforço do sist. abast. de água do Sumbe/Sea ... | 256 000 000,00 | 0,00 | 256 000 000,00 |
| Reabilitação e reforço do sistema de abastecimento de água do Luena ... | 80 000 000,00 | 0,00 | 80 000 000,00 |
| Reabilitação e ref. do sist. de abast. de água Luanda Norte e Sul-parte 1 | 0,00 | 1 253 000 000,00 | 1 253 000 000,00 |
| Reforço do sist. abastec. e melhoria distrib. água Luanda-pacotes 1 e 3 ... | 226 000 000,00 | 2 460 000 000,00 | 2 686 000 000,00 |
| Reforço do sist. de abast. de água Huambo-acções complementares ... | 0,00 | 588 000 000,00 | 588 000 000,00 |
| Reforço do sist. de abastec. de água de Lda-acções complementares ... | 0,00 | 1 238 000 000,00 | 1 238 000 000,00 |
| Reforço do sistema de abast. do água, redes e saneamento Cid. Malanje | 115 200 000,00 | 0,00 | 115 200 000,00 |
| Reforço do sistema de abast. de água de Ondjiva(fase 2)/Cunene ... | 187 000 000,00 | 2 118 000 000,00 | 2 305 000 000,00 |
| Reforço do sistema de abastecimento de água de Luanda-pacote 4 ... | 0,00 | 2 850 000 000,00 | 2 850 000 000,00 |
| Reforço do sistema de abastecimento de água do Huambo(2.ª fase) ... | 72 000 000,00 | 0,00 | 72 000 000,00 |
| Reforço sist. abast. melh. distrib. água Cidade Luanda-pacote 2 ... | 750 000 000,00 | 0,00 | 750 000 000,00 |
| Reforço sist. abastecimento de água à Ondjiva ... | 182 400 000,00 | 3 047 000 000,00 | 3 229 400 000,00 |
| Repunção da Barragem do Culueque e const. de estação elevatória/Cun. | 1 024 000 000,00 | 0,00 | 1 024 000 000,00 |
| Subst. 750Km rede distrib. da zona metropolitana/Sea ... | 374 400 000,00 | 0,00 | 374 400 000,00 |
| Secretaria de Estado para o Desenvolvimento Rural ... | 847 200 000,00 | 0,00 | 847 200 000,00 |
| Construção de cinco edas e uma escola ... | 348 800 000,00 | 0,00 | 348 800 000,00 |
| Ordenamento fundiário dos Ramilros ... | 154 400 000,00 | 0,00 | 154 400 000,00 |
| Projecto hidro-pastorícia e águas no Cunene ... | 344 000 000,00 | 0,00 | 344 000 000,00 |

| UO/Projecto | Rec. ordinários | Linhas de crédito | Total |
|--|-------------------|-------------------|-------------------|
| Secretaria de Estado para o Ensino Superior | 11 431 200 000,00 | — | 11 431 200 000,00 |
| Apoio à investigação científica/Secretaria de Estado p/Ensino Superior | 192 000 000,00 | — | 192 000 000,00 |
| Aquisição de bibliografia para todas bibliotecas das I.E.S/SEBS | 80 000 000,00 | — | 80 000 000,00 |
| Aquisição de equipamentos para todas bibliotecas/SEBS | 32 000 000,00 | — | 32 000 000,00 |
| Aquisição de laboratórios para todas instituições de ensino superior | 800 000 000,00 | — | 800 000 000,00 |
| Construção de cantinas e refeitórios em todas instituições do ensino superior ... | 75 200 000,00 | — | 75 200 000,00 |
| Construção do Instituto Superior de Ciências de Educação de Cabinda | 96 000 000,00 | — | 96 000 000,00 |
| Const. de 100 resid. p/doc. técn. e trab. não docentes da região académica 5 ... | 44 800 000,00 | — | 44 800 000,00 |
| Const. de 200 resid. p/doc. técn. e trab. não docentes da região académica 1 ... | 179 200 000,00 | — | 179 200 000,00 |
| Constr. 50 resid. p/doc. técn. e trabal. não docentes da região académica 2 ... | 21 600 000,00 | — | 21 600 000,00 |
| Constr. 50 resid. p/doc. técn. e trabal. não docentes da região académica 4 ... | 87 200 000,00 | — | 87 200 000,00 |
| Constr. 50 resid. p/quadros técnicos, organiz. central e Intermediários/SEBS | 130 400 000,00 | — | 130 400 000,00 |
| Constr. 70 resid. p/doc. técn. e trabal. não docentes da região académica 6 ... | 32 000 000,00 | — | 32 000 000,00 |
| Construção da Escola Superior de Hotelaria e Turismo de Malanje | 76 800 000,00 | — | 76 800 000,00 |
| Construção da Escola Superior de Tecnologia de Saúde de Caxito | 129 600 000,00 | — | 129 600 000,00 |
| Construção da Escola Superior de Tecnologia de Saúde de Ondjiva | 110 400 000,00 | — | 110 400 000,00 |
| Construção da Escola Superior de Tecnologia de Saúde do Kuito | 110 400 000,00 | — | 110 400 000,00 |
| Construção da Escola Superior de Tecnologia de Saúde no Namibe | 96 000 000,00 | — | 96 000 000,00 |
| Construção da Escola Superior de Tecnologia de Saúde de Ndalatando | 96 000 000,00 | — | 96 000 000,00 |
| Construção da Escola Superior de Tecnologia de Saúde de Saurimo | 96 000 000,00 | — | 96 000 000,00 |
| Construção da Escola Superior de Tecnologia de Saúde do Uíge | 96 000 000,00 | — | 96 000 000,00 |
| Construção da Escola Super. de Ciênc. e Tecnol. de Saúde de Ndalatando | 160 000 000,00 | — | 160 000 000,00 |
| Construção da Escola Super. de Ciênc. e Tecnol. de Saúde do Luena | 110 400 000,00 | — | 110 400 000,00 |
| Construção da Escola Super. de Ciênc. e Tecnol. de Saúde do Sumbe | 91 200 000,00 | — | 91 200 000,00 |
| Construção da Escola Superior de Hotelaria e Turismo de Luanda | 76 800 000,00 | — | 76 800 000,00 |
| Construção do Instituto Superior de Ciências de Educação do Huambo | 76 800 000,00 | — | 76 800 000,00 |
| Const. de lares internat. p/estudantes do ensino superior reg. académica 1 ... | 90 400 000,00 | — | 90 400 000,00 |
| Const. de lares internat. p/estudantes do ensino superior reg. académica 3 ... | 32 000 000,00 | — | 32 000 000,00 |
| Const. de lares internat. p/estudantes do ensino superior reg. académica 4 ... | 46 400 000,00 | — | 46 400 000,00 |
| Const. de lares internat. p/estudantes do ensino superior reg. académica 6 ... | 90 400 000,00 | — | 90 400 000,00 |
| Const. de lares internat. p/estudantes do ensino superior reg. académica 7 ... | 32 000 000,00 | — | 32 000 000,00 |
| Const. de lares internat. p/estudantes do ensino superior reg. académica 2 ... | 46 400 000,00 | — | 46 400 000,00 |
| Const. de lares internat. p/estudantes do ensino superior reg. académica 5 ... | 90 400 000,00 | — | 90 400 000,00 |
| Construção da Escola Superior de Ciência e Tecnologia do Kuito | 288 000 000,00 | — | 288 000 000,00 |
| Construção da Escola Superior de Ciências Agrárias do Sumbe | 352 000 000,00 | — | 352 000 000,00 |
| Construção da Escola Superior Pedagógica de Malanje | 81 600 000,00 | — | 81 600 000,00 |
| Construção da Escola Superior Pedagógica de Mbanza Congo | 96 000 000,00 | — | 96 000 000,00 |
| Construção da Escola Superior Pedagógica de Menongue | 76 800 000,00 | — | 76 800 000,00 |
| Construção da Escola Superior Pedagógica de Saurimo | 96 000 000,00 | — | 96 000 000,00 |
| Construção da Escola Superior Pedagógica do Luena | 81 600 000,00 | — | 81 600 000,00 |
| Construção da Faculdade de Economia do Lucapa/Lunda-Norte | 96 000 000,00 | — | 96 000 000,00 |
| Construção da Faculdade de Ciência e Tecnologia de Cabinda | 96 000 000,00 | — | 96 000 000,00 |
| Construção da Faculdade de Ciências Agrárias do Huambo | 352 000 000,00 | — | 352 000 000,00 |
| Construção da Faculdade de Ciência e Tecnologia de Lucapa | 352 000 000,00 | — | 352 000 000,00 |
| Construção da Faculdade de Economia de Cabinda | 96 000 000,00 | — | 96 000 000,00 |
| Construção da Faculdade de Economia do Huambo | 96 000 000,00 | — | 96 000 000,00 |
| Construção da Faculdade de Economia do Lubango | 96 000 000,00 | — | 96 000 000,00 |
| Construção da Faculdade de Economia do Uíge | 115 200 000,00 | — | 115 200 000,00 |
| Construção da Faculdade de Farmácia de Luanda | 120 000 000,00 | — | 120 000 000,00 |
| Construção da Faculdade de Medicina de Benguela | 192 000 000,00 | — | 192 000 000,00 |
| Construção da Faculdade de Medicina de Cabinda | 192 000 000,00 | — | 192 000 000,00 |

| UD/Projecto | Rec. ordinários | Linhas de crédito | Total |
|---|-------------------------|-------------------------|-------------------------|
| Construção da Faculdade de Medicina de Malanje | 172 800 000,00 | — | 172 800 000,00 |
| Construção da Faculdade de Medicina do Huambo | 192 000 000,00 | — | 192 000 000,00 |
| Construção da Faculdade de Medicina do Lubango | 192 000 000,00 | — | 192 000 000,00 |
| Construção do centro de ensino à distância/SEES | 115 200 000,00 | — | 115 200 000,00 |
| Construção do Instituto Superior de Ciências de Educação de Luanda | 76 800 000,00 | — | 76 800 000,00 |
| Construção do Instituto Superior de Ciências de Educação de Uíge | 96 000 000,00 | — | 96 000 000,00 |
| Construção do Instituto Superior de Ciências e Tecnologia do Lobito | 91 200 000,00 | — | 91 200 000,00 |
| Construção do Instituto Superior de Ciências e Tecnologia do Lubango | 144 000 000,00 | — | 144 000 000,00 |
| Construção do Instituto Superior de Ciências e Tecnologia do Huambo | 110 400 000,00 | — | 110 400 000,00 |
| Construção do Instituto Superior de Educação Física e Desporto/Luanda | 105 600 000,00 | — | 105 600 000,00 |
| Construção do Instituto Superior de Educação Física e Desporto/Lubango | 144 000 000,00 | — | 144 000 000,00 |
| Construção do Instituto Superior de Letras e Ciências Humanas/Luanda | 76 800 000,00 | — | 76 800 000,00 |
| Construção do Instituto Superior de Recursos Energéticos de Malanje | 115 200 000,00 | — | 115 200 000,00 |
| Construção do Instituto Superior Agro-Alimentar de Malanje | 100 800 000,00 | — | 100 800 000,00 |
| Criação do sistema integ. de gestão de inform. das I.E.S./SEES | 192 000 000,00 | — | 192 000 000,00 |
| Equip. das infra-estruturas acad. I.E.S. (mobil. meios de ensino) SEES | 894 400 000,00 | — | 894 400 000,00 |
| Equipamento das infra-estruturas sociais de todas I.E.S./SEES | 480 000 000,00 | — | 480 000 000,00 |
| Formação de gestores do subsistema de ensino superior/SEES | 128 000 000,00 | — | 128 000 000,00 |
| Formação e aumento de quadros docentes diferenciados (mestre/dout)/SEES | 288 000 000,00 | — | 288 000 000,00 |
| Funcionamento das novas instituições de ensino superior/SEES | 144 000 000,00 | — | 144 000 000,00 |
| Fundo bibliográfico/SEES | 96 000 000,00 | — | 96 000 000,00 |
| Implementação de cursos de agreg. em todas I.E.S./SEES | 128 000 000,00 | — | 128 000 000,00 |
| Informatização de dados de todas instituições de ensino superior | 192 000 000,00 | — | 192 000 000,00 |
| Manut. de ofic. p/cursos de voc. técn. e engenharia p/I.E. Superior | 89 600 000,00 | — | 89 600 000,00 |
| Projecto Carta Escolar/Secretaria de Estado para o Ensino Superior | 73 600 000,00 | — | 73 600 000,00 |
| Promoção da actividade académica/SEES | 26 400 000,00 | — | 26 400 000,00 |
| Reabilit. e manutenção de infra-estrutura de ensino superior existente/SEES | 230 400 000,00 | — | 230 400 000,00 |
| Recrutamento de professores e investigadores estrangeiros/SEES | 160 000 000,00 | — | 160 000 000,00 |
| Reforço da base jurídico-institucional do subsistema de ensino superior | 28 800 000,00 | — | 28 800 000,00 |
| Renovação ofic. p/cursos de voc. técn. e engenharia de todas I.E.S./SEES | 51 200 000,00 | — | 51 200 000,00 |
| Renovação de laboratórios de todas I.E.S./SEES | 96 000 000,00 | — | 96 000 000,00 |
| Secretaria de Estado do Conselho de Ministros | 4 561 600 000,00 | 2 443 000 000,00 | 7 004 600 000,00 |
| Construção de Infra-estruturas sociais(300 casas)/Luanda | 97 600 000,00 | — | 97 600 000,00 |
| Construção do Centro Nacional de Dados, Rede Arnet e Uainet | 112 000 000,00 | 544 000 000,00 | 656 000 000,00 |
| Equipamento para a produção de documentos de alta segurança | 592 000 000,00 | — | 592 000 000,00 |
| Governação electrónica-portal do Governo de Angola | 796 800 000,00 | — | 796 800 000,00 |
| Governação electrónica mod. tecnol. ap: | 489 600 000,00 | — | 489 600 000,00 |
| Massificação da T.I.P/todo o território nacional | 144 800 000,00 | — | 144 800 000,00 |
| Projecto da rede E-Government de Angola para a Cnti-projecto 1 | 346 000 000,00 | 399 000 000,00 | 745 000 000,00 |
| Projecto da rede E-Government de Angola para 13 cap. prov.-projecto 4 | 251 000 000,00 | 550 000 000,00 | 801 000 000,00 |
| Projecto da rede E-Government de Angola para 4 grand. capit. prov.-proj. 3 | 592 000 000,00 | 375 000 000,00 | 967 000 000,00 |
| Projecto da rede E-Government de Angola para Luanda-projecto 2 | 263 000 000,00 | 575 000 000,00 | 838 000 000,00 |
| Reabilitação e remod. das instalações da Imprensa Nacional(2.ª e 3.ª fases) | 423 200 000,00 | — | 423 200 000,00 |
| Reabilitação e remodelação das instalações da Fábrica de Livros Escolares | 453 600 000,00 | — | 453 600 000,00 |
| Serviço de Informações | — | 483 075 000,00 | 483 075 000,00 |
| Modernização do Sinfo | — | 483 075 000,00 | 483 075 000,00 |

| UC/Projecto | Rec. ordinários | Linhas do crédito | Total |
|---|-----------------------|-------------------|-----------------------|
| Serviço de Inteligência Externa | 581 536 001,00 | — | 581 536 001,00 |
| Construção e apetrechamento do Instituto Nacional de Inteligência Externa | 195 200 000,00 | — | 195 200 000,00 |
| Construção e apetrechamento de áreas de apoio | 18 400 000,00 | — | 18 400 000,00 |
| Elaboração do projecto e infra-estruturas multifuncionais | 12 736 001,00 | — | 12 736 001,00 |
| Projecto Tulipa | 90 400 000,00 | — | 90 400 000,00 |
| Reconstrução e reabilitação de escolas médias técnicas | 212 800 000,00 | — | 212 800 000,00 |
| Reparação e conservação de imóveis habitacionais multifuncional | 52 000 000,00 | — | 52 000 000,00 |
| Serviço Nacional das Alfândegas | 244 887 114,00 | — | 244 887 114,00 |
| Construção do posto fronteiriço de Beiru Nova/Cabinda | 5 810 842,00 | — | 5 810 842,00 |
| Construção do posto fronteiriço de Calueque/Cunene | 13 672 570,00 | — | 13 672 570,00 |
| Construção do posto fronteiriço de Chissanda/Lunda-Norte | 19 825 862,00 | — | 19 825 862,00 |
| Construção do posto fronteiriço de Kituitui/Cuando Cubango | 9 219 682,00 | — | 9 219 682,00 |
| Construção do posto fronteiriço de Luau/Moxico | 34 760 621,00 | — | 34 760 621,00 |
| Construção do posto fronteiriço de Ruacana/Cunene | 11 512 570,00 | — | 11 512 570,00 |
| Construção do posto fronteiriço de Santa Clara/Kuanhama/Cunene | 132 000 000,00 | — | 132 000 000,00 |
| Construção do posto fronteiriço do Nôqui/Zaire | 10 077 167,00 | — | 10 077 167,00 |
| Construção do posto fronteiriço do Soyoz/Zaire | 8 007 800,00 | — | 8 007 800,00 |
| Universidade Agostinho Neto | 384 000 000,00 | — | 384 000 000,00 |
| Aquisição de equipam. e const. Instit. Super. Enfermagem de Luanda | 24 000 000,00 | — | 24 000 000,00 |
| Aquisição equip. e obras de reab. da Faculdade de Engenharia/Luanda | 35 200 000,00 | — | 35 200 000,00 |
| Construção centro invest. e despiagem em saúde pública em Caxito | 24 000 000,00 | — | 24 000 000,00 |
| Construção da Escola Superior de Ciências Agrárias/Bengo/UAN | 16 000 000,00 | — | 16 000 000,00 |
| Construção da Escola Superior de Ciências e Tecnologia/Catete/UAN | 16 000 000,00 | — | 16 000 000,00 |
| Construção da Escola Superior de Tecnologias de Saúde/Bengo | 8 000 000,00 | — | 8 000 000,00 |
| Construção da Faculdade de Farmácia em Luanda/Camama/UAN | 22 400 000,00 | — | 22 400 000,00 |
| Criação da plat. técn. para invest. e form. agríc. aplic. de Camama | 12 000 000,00 | — | 12 000 000,00 |
| Criação do sistema de gestão da Cidade Universitária em Camama/Luanda | 32 000 000,00 | — | 32 000 000,00 |
| Desenvolvimento dos lab. ofic. e armazéns científ. p/Cidade Univ/Luanda | 8 000 000,00 | — | 8 000 000,00 |
| Estudo de reabilitação do edifício da cooperação | 8 000 000,00 | — | 8 000 000,00 |
| Estudo de reabilitação do Lar de Estudantes do Serpa Pinto | 8 000 000,00 | — | 8 000 000,00 |
| Implementação da biblioteca da Cidade Universitária de Camama/Luanda | 24 000 000,00 | — | 24 000 000,00 |
| Implem. do sistema de informação da Cidade Univers. de Camama/Luanda | 16 000 000,00 | — | 16 000 000,00 |
| Informatização da UAN-3.ª fase | 30 400 000,00 | — | 30 400 000,00 |
| Melhoram. plat. técn. para invest. agrícola aplic. do Centro Univ/Huambo | 12 000 000,00 | — | 12 000 000,00 |
| Projecto U.N.I.N.E.T/Luanda/UAN | 32 000 000,00 | — | 32 000 000,00 |
| Reabilitação do recinto de jogos gínásticos e outras infra-estruturas | 30 400 000,00 | — | 30 400 000,00 |
| Recuperação da biblioteca cantina e Lar Central de Luanda/UAN | 9 600 000,00 | — | 9 600 000,00 |
| Recuperação do laboratório de microbiologia/Luanda/UAN | 16 000 000,00 | — | 16 000 000,00 |
| Administração Municipal de Memongue | 2 610 700,00 | — | 2 610 700,00 |
| Reabilitação da Escola Primária Mocovoto | 1 035 000,00 | — | 1 035 000,00 |
| Reabilitação e ampliação da Escola Lumeta | 1 575 700,00 | — | 1 575 700,00 |
| Instituto Angolano das Comunicações | 164 155 863,00 | — | 164 155 863,00 |
| Construção da creche-INACOM | 33 588 361,00 | — | 33 588 361,00 |
| Construção de residências para técnicos do INACOM | 87 590 723,00 | — | 87 590 723,00 |
| Redes técnicas do novo edifício do INACOM | 42 976 779,00 | — | 42 976 779,00 |

Resumo das despesas de funcionamento

| UO/Projecto ou actividade | Total |
|--|-----------------------------|
| Total geral: | 1 749 920 639 074,00 |
| Assembleia Nacional | 15 780 176 834,00 |
| Acções de assistência e patrocínio judiciário | 271 146 608,00 |
| Desenvolvimento da actividade legislativa | 15 509 030 226,00 |
| Secretaria Geral da Presidência da República | 1 573 796 021,00 |
| Administração e gestão dos assuntos do Estado | 1 573 796 021,00 |
| Casa Militar | 19 893 729 051,00 |
| Administração e gestão dos assuntos do Estado | 19 893 729 051,00 |
| Gabinete de Reconstrução Nacional | 2 405 892 000,00 |
| Administração e gestão dos assuntos do Estado | 2 405 892 000,00 |
| Agência Nacional de Investimento Privado | 422 812 733,00 |
| Administração e gestão da política e do desenvolvimento industrial | 422 812 733,00 |
| Centro de Formação Profissional Fodário Mutuca | 73 016 803,00 |
| Prestação de serviços de educação | 73 016 803,00 |
| Centro de Formação Profissional de Pescas | 120 386 023,00 |
| Prestação de serviços de educação | 120 386 023,00 |
| Centro de Formação Profissional do Cazenga | 88 594 507,00 |
| Prestação de serviços de educação | 88 594 507,00 |
| Centro dos Cursos Pré-Universitários da Ingombola | 480 830 637,00 |
| Prestação de serviços de educação | 480 830 637,00 |
| Centro de Medicina e Reabilitação Física Dr. Agostinho Neto | 102 543 568,00 |
| Serviços de reabilitação física | 102 543 568,00 |
| Centro Nacional de Oncologia | 1 120 791 269,00 |
| Serviços de oncologia e cancro | 1 120 791 269,00 |
| Centro Nacional de Sangue | 764 885 632,00 |
| Prestação de serviços de saúde e saúde pública | 764 885 632,00 |
| Centro Ortopédico de Viana | 482 739 716,00 |
| Serviços de reabilitação física | 482 739 716,00 |
| Centro Universitário da Huíla | 838 252 663,00 |
| Prestação de serviços de educação | 838 252 663,00 |
| Centro Universitário de Benguela | 492 840 950,00 |
| Prestação de serviços de educação | 492 840 950,00 |

| UO/Projecto ou actividade | |
|--|--------------------------|
| Centro Universitário de Cabinda | 598 368 392,00 |
| Prestação de serviços de educação | 598 368 392,00 |
| Centro Universitário do Huambo | 299 810 219,00 |
| Prestação de serviços de educação | 299 810 219,00 |
| Centro Universitário do Cuanza-Sul | 240 600 718,00 |
| Prestação de serviços de educação | 240 600 718,00 |
| Centro Universitário do Uíge | 356 771 107,00 |
| Prestação de serviços de educação | 356 771 107,00 |
| Comando Geral da Polícia Nacional | 15 485 097 055,00 |
| Administração e gestão dos serviços de segurança e ordem pública | 15 485 097 055,00 |
| Complexo Escolar Marítimo Hélder Neto | 183 639 641,00 |
| Prestação de serviços de educação | 183 639 641,00 |
| Conselho Nacional de Comunicação Social | 195 874 281,00 |
| Regulação da actividade de comunicação social | 195 874 281,00 |
| Delegação Prov. da Hufia da Proc. Geral da República | 230 613 707,00 |
| Defesa da legalidade e dos interesses do Estado em juízo | 230 613 707,00 |
| Delegação Provincial da Lunda-Norte da Proc. Geral da República | 185 067 127,00 |
| Defesa da legalidade e dos interesses do Estado em juízo | 184 169 027,00 |
| Manutenção de residências de membros do Governo e Magistrados | 898 100,00 |
| Delegação Provincial da Lunda-Sul da Proc. Geral da República | 126 539 049,00 |
| Defesa da legalidade e dos interesses do Estado em juízo | 124 039 049,00 |
| Manutenção de resid. de membros do Governo e Magistrados | 2 500 000,00 |
| Delegação Provincial de Benguela da Proc. Geral da República | 475 670 726,00 |
| Defesa da legalidade e dos interesses do Estado em juízo | 475 670 726,00 |
| Delegação Provincial de Cabinda da Proc. Geral da República | 189 669 979,00 |
| Defesa da legalidade e dos interesses do Estado em juízo | 187 119 979,00 |
| Manutenção de resid. de membros do Governo e Magistrados | 2 550 000,00 |
| Delegação Provincial de Luanda da Proc. Geral da República | 73 423 001,00 |
| Defesa da legalidade e dos interesses do Estado em juízo | 73 423 001,00 |
| Delegação Provincial de Malanje da Proc. Geral da República | 131 900 292,00 |
| Defesa da legalidade e dos interesses do Estado em juízo | 128 925 292,00 |
| Manutenção de resid. de membros do Governo e Magistrados | 2 975 000,00 |
| Delegação Provincial do Bengo da Proc. Geral da República | 337 656 132,00 |
| Defesa da legalidade e dos interesses do Estado em juízo | 327 656 132,00 |
| Delegação Provincial do Bié da Proc. Geral da República | 142 536 882,00 |
| Defesa da legalidade e dos interesses do Estado em juízo | 139 561 882,00 |
| Manutenção de resid. de membros do Governo e Magistrados | 2 975 000,00 |

| UD/Projecto ou actividade | Total |
|---|-----------------------|
| Delegação Provincial do Huambo da Proc. Geral da República | 264 383 862,00 |
| Defesa da legalidade e dos interesses do Estado em juízo | 264 383 862,00 |
| Delegação Provincial do Cuanzo Cubango da Proc. Geral da República | 147 377 246,00 |
| Defesa da legalidade e dos interesses do Estado em juízo | 145 677 246,00 |
| Manutenção de resid. de membros do Governo e Magistrados | 1 700 000,00 |
| Delegação Provincial do Cuanza-Norte da Proc. Geral da República | 169 915 027,00 |
| Defesa da legalidade e dos interesses do Estado em juízo | 166 090 027,00 |
| Manutenção de resid. de membros do Governo e Magistrados | 3 825 000,00 |
| Delegação Provincial do Cuanza-Sul da Proc. Geral da República | 341 316 442,00 |
| Defesa da legalidade e dos interesses do Estado em juízo | 335 791 442,00 |
| Manutenção de resid. de membros do Governo e Magistrados | 5 525 000,00 |
| Delegação Provincial do Cunene da Proc. Geral da República | 142 659 597,00 |
| Defesa da legalidade e dos interesses do Estado em juízo | 140 109 597,00 |
| Manutenção de resid. de membros do Governo e Magistrados | 2 550 000,00 |
| Delegação Provincial do Moxico da Proc. Geral da República | 107 591 736,00 |
| Defesa da legalidade e dos interesses do Estado em juízo | 105 348 133,00 |
| Manutenção de resid. de membros do Governo e Magistrados | 2 243 603,00 |
| Delegação Provincial do Namibe da Proc. Geral da República | 168 300 330,00 |
| Defesa da legalidade e dos interesses do Estado em juízo | 164 475 330,00 |
| Manutenção de resid. de membros do Governo e Magistrados | 3 825 000,00 |
| Delegação Provincial do Uíge da Proc. Geral da República | 247 819 495,00 |
| Defesa da legalidade e dos interesses do Estado em juízo | 243 569 495,00 |
| Manutenção de resid. de membros do Governo e Magistrados | 4 250 000,00 |
| Delegação Provincial do Zaire da Proc. Geral da República | 170 706 506,00 |
| Defesa da legalidade e dos interesses do Estado em juízo | 170 706 506,00 |
| Delegação Provincial dos Serviços de Informações da Huíla | 26 356 453,00 |
| Administração e gestão dos serviços de informações | 26 356 453,00 |
| Delegação Provincial dos Serviços de Informações da Lunda-Norte | 34 577 193,00 |
| Administração e gestão dos serviços de informações | 34 577 193,00 |
| Delegação Provincial dos Serviços de Informações da Lunda-Sul | 22 710 818,00 |
| Administração e gestão dos serviços de informações | 22 710 818,00 |
| Delegação Provincial dos Serviços de Informações de Benguela | 26 099 150,00 |
| Administração e gestão dos serviços de informações | 26 099 150,00 |
| Delegação Provincial dos Serviços de Informações de Cabinda | 68 138 663,00 |
| Administração e gestão dos serviços de informações | 68 138 663,00 |
| Delegação Provincial dos Serviços de Informações de Luanda | 63 056 531,00 |
| Administração e gestão dos serviços de informações | 63 056 531,00 |
| Delegação Provincial dos Serviços de Informações de Malanje | 22 230 431,00 |
| Administração e gestão dos serviços de informações | 22 230 431,00 |
| Delegação Provincial dos Serviços de Informações do Bengo | 21 001 898,00 |
| Administração e gestão dos serviços de informações | 21 001 898,00 |

| UO/Projeto ou actividade | Total |
|---|-----------------------|
| Delegação Provincial dos Serviços de Informações do Bié | 45 690 024,00 |
| Administração e gestão dos serviços de informações | 45 690 024,00 |
| Delegação Provincial dos Serviços de Informações do Huambo | 51 161 263,00 |
| Administração e gestão dos serviços de informações | 51 161 263,00 |
| Delegação Provincial dos Serviços de Informações do Cuando Cubango | 27 910 832,00 |
| Administração e gestão dos serviços de informações | 27 910 832,00 |
| Delegação Provincial dos Serviços de Informações do Cuanza-Norte | 20 988 387,00 |
| Administração e gestão dos serviços de informações | 20 988 387,00 |
| Delegação Provincial dos Serviços de Informações do Cuanza-Sul | 28 265 492,00 |
| Administração e gestão dos serviços de informações | 28 265 492,00 |
| Delegação Provincial dos Serviços de Informações do Cusene | 22 826 464,00 |
| Administração e gestão dos serviços de informações | 22 826 464,00 |
| Delegação Provincial dos Serviços de Informações do Moxico | 26 075 606,00 |
| Administração e gestão dos serviços de informações | 26 075 606,00 |
| Delegação Provincial dos Serviços de Informações do Namibe | 21 050 445,00 |
| Administração e gestão dos serviços de informações | 21 050 445,00 |
| Delegação Provincial dos Serviços de Informações do Uíge | 20 630 431,00 |
| Administração e gestão dos serviços de informações | 20 630 431,00 |
| Delegação Provincial dos Serviços de Informações do Zaire | 20 996 585,00 |
| Administração e gestão dos serviços de informações | 20 996 585,00 |
| Delegação Provincial de Finanças da Huíla | 93 294 948,00 |
| Administração e gestão da política financeira do Estado e das Finanças Públicas | 93 294 948,00 |
| Delegação Provincial de Finanças da Lunda-Norte | 61 647 854,00 |
| Administração e gestão da política financeira do Estado e das Finanças Públicas | 61 647 854,00 |
| Delegação Provincial de Finanças da Lunda-Sul | 47 099 843,00 |
| Administração e gestão da política financeira do Estado e das Finanças Públicas | 47 099 843,00 |
| Delegação Provincial de Finanças de Benguela | 136 861 382,00 |
| Administração e gestão da política financeira do Estado e das Finanças Públicas | 136 861 382,00 |
| Delegação Provincial de Finanças de Cabinda | 129 090 930,00 |
| Administração e gestão da política financeira do Estado e das Finanças Públicas | 129 090 930,00 |
| Delegação Provincial de Finanças de Luanda | 78 098 920,00 |
| Administração e gestão da política financeira do Estado e das Finanças Públicas | 78 098 920,00 |
| Delegação Provincial de Finanças de Malanje | 83 717 847,00 |
| Administração e gestão da política financeira do Estado e das Finanças Públicas | 83 717 847,00 |
| Delegação Provincial de Finanças do Bengo | 67 722 481,00 |
| Administração e gestão da política financeira do Estado e das Finanças Públicas | 67 722 481,00 |
| Delegação Provincial de Finanças do Bié | 112 907 579,00 |
| Administração e gestão da política financeira do Estado e das Finanças Públicas | 112 907 579,00 |

| UU/Projecto ou actividade | Total |
|---|-----------------------|
| Delegação Provincial de Finanças do Huambo | 93 413 321,00 |
| Administração e gestão da política financeira do Estado e das Finanças Públicas | 93 413 321,00 |
| Delegação Provincial de Finanças do Cuando Cubango | 59 394 740,00 |
| Administração e gestão da política financeira do Estado e das Finanças Públicas | 59 394 740,00 |
| Delegação Provincial de Finanças do Cuanene | 72 314 522,00 |
| Administração e gestão da política financeira do Estado e das Finanças Públicas | 72 314 522,00 |
| Delegação Provincial de Finanças do Cuanza-Norte | 44 725 667,00 |
| Administração e gestão da política financeira do Estado e das Finanças Públicas | 44 725 667,00 |
| Delegação Provincial de Finanças do Cuanza-Sul | 117 955 797,00 |
| Administração e gestão da política financeira do Estado e das Finanças Públicas | 117 955 797,00 |
| Delegação Provincial de Finanças do Moxico | 47 456 741,00 |
| Administração e gestão da política financeira do Estado e das Finanças Públicas | 47 456 741,00 |
| Delegação Provincial de Finanças do Namibe | 97 605 433,00 |
| Administração e gestão da política financeira do Estado e das Finanças Públicas | 97 605 433,00 |
| Delegação Provincial de Finanças do Uíge | 65 375 632,00 |
| Administração e gestão da política financeira do Estado e das Finanças Públicas | 65 375 632,00 |
| Delegação Provincial de Finanças do Zaire | 31 029 346,00 |
| Administração e gestão da política financeira do Estado e das Finanças Públicas | 31 029 346,00 |
| Delegação Provincial do Interior da Huíla | 41 919 270,00 |
| Administração e gestão dos serviços de migração e controlo fronteiriço | 3 869 440,00 |
| Administração e gestão dos serviços de protecção contra incêndios | 4 427 488,00 |
| Administração e gestão dos serviços de segurança e ordem pública | 28 261 667,00 |
| Administração e gestão dos serviços prisionais | 5 360 675,00 |
| Delegação Provincial do Interior da Lunda-Norte | 26 718 248,00 |
| Administração e gestão dos serviços de migração e controlo fronteiriço | 4 568 200,00 |
| Administração e gestão dos serviços de protecção contra incêndios | 4 911 722,00 |
| Administração e gestão dos serviços de segurança e ordem pública | 12 331 813,00 |
| Administração e gestão dos serviços prisionais | 4 906 513,00 |
| Delegação Provincial do Interior da Lunda-Sul | 19 375 283,00 |
| Administração e gestão dos serviços de migração e controlo fronteiriço | 2 308 733,00 |
| Administração e gestão dos serviços de protecção contra incêndios | 2 519 182,00 |
| Administração e gestão dos serviços de segurança e ordem pública | 12 023 154,00 |
| Administração e gestão dos serviços prisionais | 2 524 214,00 |
| Delegação Provincial do Interior do Benguela | 41 281 974,00 |
| Administração e gestão dos serviços de migração e controlo fronteiriço | 3 585 520,00 |
| Administração e gestão dos serviços de protecção contra incêndios | 3 969 707,00 |
| Administração e gestão dos serviços de segurança e ordem pública | 28 992 061,00 |
| Administração e gestão dos serviços prisionais | 4 734 686,00 |

| UO/Projecto ou actividade | Total |
|--|-----------------------|
| Delegação Provincial do Interior de Cabinda | 18 142 358,00 |
| Administração e gestão dos serviços de migração e controlo fronteiriço | 1 937 049,00 |
| Administração e gestão dos serviços de protecção contra incêndios | 2 272 086,00 |
| Administração e gestão dos serviços de segurança e ordem pública | 11 278 945,00 |
| Administração e gestão dos serviços prisionais | 2 654 278,00 |
| Delegação Provincial do Interior de Luanda | 189 732 337,00 |
| Administração e gestão dos serviços de migração e controlo fronteiriço | 17 585 890,00 |
| Administração e gestão dos serviços de protecção contra incêndios | 17 602 035,00 |
| Administração e gestão dos serviços de segurança e ordem pública | 136 899 220,00 |
| Administração e gestão dos serviços prisionais | 17 645 172,00 |
| Delegação Provincial do Interior de Malanje | 16 714 945,00 |
| Administração e gestão dos serviços de migração e controlo fronteiriço | 2 001 085,00 |
| Administração e gestão dos serviços de protecção contra incêndios | 1 942 239,00 |
| Administração e gestão dos serviços de segurança e ordem pública | 9 648 472,00 |
| Administração e gestão dos serviços prisionais | 3 123 149,00 |
| Delegação Provincial do Interior do Bengo | 15 766 740,00 |
| Administração e gestão dos serviços de protecção contra incêndios | 3 246 236,00 |
| Administração e gestão dos serviços de segurança e ordem pública | 9 800 444,00 |
| Administração e gestão dos serviços prisionais | 2 720 060,00 |
| Delegação Provincial do Interior do Bié | 31 683 970,00 |
| Administração e gestão dos serviços de migração e controlo fronteiriço | 3 041 453,00 |
| Administração e gestão dos serviços de protecção contra incêndios | 3 046 026,00 |
| Administração e gestão dos serviços de segurança e ordem pública | 22 566 187,00 |
| Administração e gestão dos serviços prisionais | 3 030 304,00 |
| Delegação Provincial do Interior do Huambo | 41 757 874,00 |
| Administração e gestão dos serviços de migração e controlo fronteiriço | 1 932 616,00 |
| Administração e gestão dos serviços de protecção contra incêndios | 3 337 103,00 |
| Administração e gestão dos serviços de segurança e ordem pública | 31 961 927,00 |
| Administração e gestão dos serviços prisionais | 4 526 228,00 |
| Delegação Provincial do Interior do Cuando Cubango | 14 956 603,00 |
| Administração e gestão dos serviços de migração e controlo fronteiriço | 2 535 346,00 |
| Administração e gestão dos serviços de protecção contra incêndios | 2 271 506,00 |
| Administração e gestão dos serviços de segurança e ordem pública | 7 039 146,00 |
| Administração e gestão dos serviços prisionais | 3 110 605,00 |
| Delegação Provincial do Interior do Cunene | 26 915 243,00 |
| Administração e gestão dos serviços de migração e controlo fronteiriço | 4 904 840,00 |
| Administração e gestão dos serviços de obras públicas | 11 519 937,00 |
| Administração e gestão dos serviços de protecção contra incêndios | 4 277 200,00 |
| Administração e gestão dos serviços prisionais | 6 213 266,00 |
| Delegação Provincial do Interior da Cuanza-Norte | 36 183 230,00 |
| Administração e gestão dos serviços de migração e controlo fronteiriço | 2 926 262,00 |
| Administração e gestão dos serviços de protecção contra incêndios | 4 634 821,00 |
| Administração e gestão dos serviços de segurança e ordem pública | 23 728 147,00 |
| Administração e gestão dos serviços prisionais | 4 814 000,00 |
| Delegação Provincial do Interior da Cuanza-Sul | 33 850 784,00 |
| Administração e gestão dos serviços de migração e controlo fronteiriço | 3 522 268,00 |
| Administração e gestão dos serviços de protecção contra incêndios | 3 506 270,00 |
| Administração e gestão dos serviços de segurança e ordem pública | 21 422 391,00 |
| Administração e gestão dos serviços prisionais | 5 399 855,00 |
| Delegação Provincial do Interior do Moxico | 39 823 794,00 |
| Administração e gestão dos serviços de migração e controlo fronteiriço | 4 165 020,00 |
| Administração e gestão dos serviços de protecção contra incêndios | 8 649 029,00 |
| Administração e gestão dos serviços de segurança e ordem pública | 22 834 536,00 |
| Administração e gestão dos serviços prisionais | 4 155 189,00 |

| LQ/Projecto ou actividade | Total |
|---|--------------------------|
| Delegação Provincial do Interior do Namibe | 29 319 277,00 |
| Administração e gestão dos serviços de migração e controlo fronteiriço | 4 412 324,00 |
| Administração e gestão dos serviços de protecção contra incêndios | 3 160 454,00 |
| Administração e gestão dos serviços de segurança e ordem pública | 17 691 230,00 |
| Administração e gestão dos serviços prisionais | 4 055 269,00 |
| Delegação Provincial do Interior do Uíge | 24 438 825,00 |
| Administração e gestão dos serviços de migração e controlo fronteiriço | 4 044 521,00 |
| Administração e gestão dos serviços de protecção contra incêndios | 9 923 752,00 |
| Administração e gestão dos serviços de segurança e ordem pública | 11 923 344,00 |
| Administração e gestão dos serviços prisionais | 4 539 208,00 |
| Delegação Provincial do Interior do Zaire | 17 959 684,00 |
| Administração e gestão dos serviços de migração e controlo fronteiriço | 1 874 624,00 |
| Administração e gestão dos serviços de protecção contra incêndios | 1 912 714,00 |
| Administração e gestão dos serviços de segurança e ordem pública | 12 232 424,00 |
| Administração e gestão dos serviços prisionais | 1 919 922,00 |
| Direcção Provincial de Educação de Luanda | 28 605 903 683,00 |
| Administração e gestão dos assuntos do Estado e governamentais a nível provincial | 24 098 997 654,00 |
| Prestação de serviços de educação | 4 506 906 029,00 |
| Direcção Provincial da Saúde de Luanda | 6 814 153 182,00 |
| Admin. gestão dos assuntos do Estado e governamentais a nível provincial | 4 251 482 330,00 |
| Aquisição de medicamentos essenciais | 27 521 500,00 |
| Prestação de serviços de educação | 239 777 273,00 |
| Prestação de serviços de saúde e saúde pública | 1 295 734 067,00 |
| Prestação de serviços primários de saúde | 290 012 556,00 |
| Prevenção e combate às grandes endemias | 12 117 553,00 |
| Programa de vacinação | 16 083 550,00 |
| Projecto de combate à tuberculose | 2 541 860,00 |
| Projecto de luta contra o HIV-SIDA | 48 756 288,00 |
| Projecto piloto para Luanda | 592 600 000,00 |
| Regulação da actividade da saúde | 29 954 560,00 |
| Serviços de saúde pública | 7 571 645,00 |
| Escola Superior de Ciência e Tecnologia de Benguela | 118 638 757,00 |
| Prestação de serviços de educação | 118 638 757,00 |
| Escola Superior de Ciência e Tecnologia do Huambo | 73 386 113,00 |
| Prestação de serviços de educação | 73 386 113,00 |
| Escola Superior de Ciência e Tecnologia do Namibe | 128 732 223,00 |
| Prestação de serviços de educação | 128 732 223,00 |
| Escola Superior de Ciência e Tecnologia do Uíge | 73 136 759,00 |
| Prestação de serviços de educação | 73 136 759,00 |
| Escola Superior de Ciência e Tecnologia da Lunda-Sul | 162 323 837,00 |
| Prestação de serviços de educação | 162 323 867,00 |
| Escola Superior Pedagógica da Lunda-Norte | 186 381 398,00 |
| Prestação de serviços de educação | 186 318 390,00 |

| UC/Projecto ou actividade | Total |
|---|---------------------------|
| Estado Maior General | 177 680 602 423,00 |
| Abastecimento logístico-pacote de medicamentos | 2 361 456 000,00 |
| Abastecimento logístico-pacote alimentar | 15 220 373 545,00 |
| Administração e gestão dos Serviços de Defesa Nacional | 159 687 124 860,00 |
| Prestação de serviços de educação | 391 349 175,00 |
| Prevenção e combate às grandes endemias | 20 298 843,00 |
| Faculdade de Ciências | 678 301 244,00 |
| Prestação de serviços de educação | 678 301 244,00 |
| Faculdade de Ciências Agrárias | 365 624 069,00 |
| Prestação de serviços de educação | 365 624 069,00 |
| Faculdade de Direito | 398 867 677,00 |
| Prestação de serviços de educação | 398 867 677,00 |
| Faculdade de Economia | 313 535 312,00 |
| Prestação de serviços de educação | 302 496 540,00 |
| Realização de cursos de mestrados | 11 038 772,00 |
| Faculdade de Engenharia | 666 083 343,00 |
| Implementação do Centro de Investigação Científica | 34 818 457,00 |
| Implementação do Centro de Tele-Deteção e Gestão de Recursos Naturais | 34 481 836,00 |
| Implementação do Laboratório Catalise de Corrosão | 31 864 414,00 |
| Prestação de serviços de educação | 527 317 723,00 |
| Realização de cursos de mestrados | 37 520 913,00 |
| Faculdade de Letras e Ciências Sociais | 417 834 320,00 |
| Prestação de serviços de educação | 391 633 180,00 |
| Realização de cursos de mestrados | 26 201 140,00 |
| Faculdade de Medicina | 836 798 805,00 |
| Prestação de serviços de educação | 759 899 925,00 |
| Prestação de serviços de saúde e saúde pública | 76 898 880,00 |
| Fundo de Apoio à Juventude e ao Desporto | 509 287 427,00 |
| Construção de micro-estruturas p/ prática desportiva de carácter permanente | 16 970 634,00 |
| Promoção do desenvolvimento da juventude e do desporto | 492 236 773,00 |
| Fundo de Apoio ao Desenvolvimento da Indústria Pesqueira | 1 015 846 006,00 |
| Administração e gestão da política e do desenvolvimento das pescas | 1 015 846 006,00 |
| Fundo de Apoio Social | 2 524 951 447,00 |
| Financiamento de projectos de âmbito social | 2 524 951 447,00 |
| Fundo de Desenvolvimento Agrário | 353 291 387,00 |
| Admin. geral e gestão dos serviços da agricultura, pecuária, sylvicultura | 14 664 881,00 |
| Financiamento do fomento pecuário e agricultura | 91 000 000,00 |

| UK/Projeto ou actividade | Total |
|---|--------------------------|
| Fornecimento de 100 000 árvores de sombra p/ combate à desertificação | 47 182 200,00 |
| Fornecimento de 120 000 plantas rústicas | 15 003 360,00 |
| Fornecimento de 15 000 plantas tropicais e frutíferas enxertadas | 16 876 710,00 |
| Fornecimento de 250 Juntas de bols e respectivas charreias | 31 453 604,00 |
| Fundo de Desenvolvimento Agrário | 353 291 387,00 |
| Fornecimento de motobombas a 271 agricultores | 19 386 032,00 |
| Preparação de 20 000 hecctares de terra | 117 724 580,00 |
| Fundo de Desenvolvimento do Café de Angola | 1 163 599 646,00 |
| Admin. geral e gestão dos serviços da agricultura, pecuária e sylvicultura | 63 599 646,00 |
| Financiamento do fomento da produção de café | 1 100 000 000,00 |
| Fundo Rodoviário | 5 466 515 996,00 |
| Administração e gestão dos serviços de obras públicas | 251 160 722,00 |
| Aquisição de equipamento destinado à segurança rodoviária | 127 236 000,00 |
| Conservação e manutenção de pontes | 500 000 000,00 |
| Manutenção de vias rodoviárias | 4 588 119 274,00 |
| Gabinete de Obras Especiais | 678 453 525,00 |
| Administração e gestão dos serviços de obras públicas | 678 453 525,00 |
| Gabinete de Redimensionamento Empresarial | 30 928 942,00 |
| Administração e gestão da política financeira do Estado e das finanças públicas | 30 928 942,00 |
| Gabinete do Primeiro Ministro | 1 605 447 794,00 |
| Administração e gestão dos assuntos governamentais | 996 474 207,00 |
| Despesas para instalação e funcionamento do Cocaf 2010 | 608 973 587,00 |
| Governo Provincial da Huíla | 15 678 316 586,00 |
| Administração e gestão dos assuntos do Estado e governamentais a nível provincial | 12 254 638 538,00 |
| Administração dos serviços de justiça | 1 364 783 143,00 |
| Administração dos Serviços de Registo, Conservatória e Notariado | 19 316 557,00 |
| Merenda escolar | 186 404 328,00 |
| Prestação de serviços de educação | 934 285 268,00 |
| Prestação de serviços de saúde e saúde pública | 817 287 536,00 |
| Prestação de serviços primários de saúde | 101 401 216,00 |
| Governo Provincial da Lunda-Norte | 8 289 343 475,00 |
| Administração e gestão dos assuntos do Estado e governamentais a nível provincial | 6 299 092 518,00 |
| Administração dos serviços de justiça | 625 635 266,00 |
| Administração dos Serviços de Registo, Conservatória e Notariado | 9 171 294,00 |
| Limpeza e saneamento | 53 831 609,00 |
| Prestação de serviços de educação | 208 346 703,00 |
| Prestação de serviços de saúde e saúde pública | 957 218 867,00 |
| Prestação de serviços primários de saúde | 56 047 218,00 |
| Governo Provincial da Lunda-Sul | 5 818 297 717,00 |
| Administração e gestão dos assuntos do Estado e governamentais a nível provincial | 4 377 960 187,00 |
| Administração dos serviços de justiça | 184 224 699,00 |
| Administração dos Serviços de Registo, Conservatória e Notariado | 8 130 680,00 |
| Alienação do património habitacional do Estado | 9 260 896,00 |
| Informatização dos serviços | 38 880 000,00 |
| Limpeza e saneamento | 132 496 294,00 |
| Merenda escolar | 222 389 900,00 |
| Prestação de serviços de educação | 223 595 828,00 |
| Prestação de serviços de saúde e saúde pública | 585 456 473,00 |
| Prestação de serviços primários de saúde | 35 902 760,00 |
| Governo Provincial de Benguela | 33 258 379 866,00 |
| Administração e gestão dos assuntos do Estado e governamentais a nível provincial | 26 092 363 204,00 |
| Administração dos serviços de justiça | 828 645 428,00 |
| Administração dos Serviços de Registo, Conservatória e Notariado | 11 429 513,00 |
| Alienação do património habitacional do Estado | 7 516 800,00 |
| Aquisição de medicamentos essenciais | 85 000 000,00 |

| UO/ Projecto ou Actividade | Total |
|--|--------------------------|
| Cultura, desporto e recreação | 179 388 000,00 |
| Formação de quadros da administração pública | 46 000 000,00 |
| Formação reinteg. de jovens em situação difícil | 113 750 000,00 |
| Implantação do Polo de Desenvolvimento Industrial da Catumbela | 101 434 400,00 |
| Limpeza e saneamento | 42 500 000,00 |
| Merenda escolar | 430 732 698,00 |
| Prestação de serviços de educação | 1 596 789 657,00 |
| Prestação de serviços de saúde e saúde pública | 2 113 659 401,00 |
| Prestação de serviços primários de saúde | 147 123 947,00 |
| Projecto do combate à malária | 181 189 217,00 |
| Projecto de iluminação pública do Lobito | 204 000 000,00 |
| Projecto de águas subterrâneas e represas | 52 750 000,00 |
| Promoção de campanhas agrícolas | 455 002 000,00 |
| Urbanismo e desenvolvimento comunitário | 569 105 601,00 |
| Governo Provincial de Cabinda | 14 387 182 918,00 |
| Ações de marketing, comunicação e publicidade | 91 230 000,00 |
| Administração e gestão dos serv. do sistema nacional de educação e ensino | 101 001 904,00 |
| Admin. e gestão dos assuntos do Estado e governamentais a nível provincial | 6 498 055 869,00 |
| Administração dos serviços de justiça | 376 235 295,00 |
| Administração dos Serviços de Registo, Conservatória e Notariado | 10 243 940,00 |
| Alienação do património habitacional do Estado | 40 800 000,00 |
| Apoio a reintegração dos antigos combatentes | 57 037 742,00 |
| Aquisição de equipamentos essenciais | 1 194 497 600,00 |
| Aquisição de medicamentos essenciais | 420 306 664,00 |
| Coordenação dos programas de saúde pública | 72 000 000,00 |
| Limpeza e saneamento | 299 925 630,00 |
| Manutenção de infra-estrut. artístico, cult. desportiva | 21 250 000,00 |
| Merenda escolar | 493 073 880,00 |
| Pagam. contratos de coop. estrangeira do sec. saúde | 396 794 470,00 |
| Políticas activas de emprego, fomento e auto-emprego | 20 400 000,00 |
| Prestação de serviços de educação | 876 773 482,00 |
| Prestação de serviços de saúde e saúde pública | 684 007 482,00 |
| Prestação de serviços primários de saúde | 30 132 311,00 |
| Programa de fornecimento de kits escolares | 24 600 000,00 |
| Programa de fornecimento de sandálias para as crianças | 24 600 000,00 |
| Programa de identificação da população escolar-bata escolar | 95 840 000,00 |
| Programa nova aldeia imagem aquisição de chapas de zinco/Cabinda | 156 080 000,00 |
| Projecto de combate à malária | 57 700 000,00 |
| Projecto de dinamização de kabimex através form. com. Prod. agrícolas | 34 000 000,00 |
| Projecto de gestão e manutenção dos autocarros da ETP | 31 025 000,00 |
| Promoção do desenvolvimento da juventude e do desporto | 76 940 000,00 |
| Promoção e fomento de actividades artísticas e culturais | 91 650 000,00 |
| Reforço da capacidade do GEPE | 127 870 132,00 |
| Regulação da actividade agro-pecuária e florestas | 49 170 000,00 |
| Regulação da actividade comercial | 30 600 000,00 |
| Regulação da actividade da segurança social e do emprego | 61 598 056,00 |
| Regulação da actividade de comunicação social | 14 004 000,00 |
| Regulação da actividade urbanística | 185 640 000,00 |
| Regulação das actividades no domínio da energia | 989 778 500,00 |
| Remoção de obstáculos e engenhos explosivos | 95 540 000,00 |
| Serviços de saúde pública | 439 920 828,00 |
| Serviços de assistência social | 46 840 733,00 |
| Governo Provincial de Luanda | 10 522 695 322,00 |
| Desenvolvimento das tarefas da com. de desenv. urbano de Luanda | 65 027 250,00 |
| Admin. e gestão dos Assuntos do Estado e governamentais a nível provincial | 7 959 792 780,00 |
| Administração dos serviços de justiça | 59 509 814,00 |
| Administração dos serviços de registo, conservatória e notariado | 8 271 720,00 |
| Alienação do património habitacional do Estado | 29 462 400,00 |
| Base de dados p/ desenvolvimento de sistema de informação Ipgul | 244 230 000,00 |
| Combate ao VIH/SIDA | 42 500 000,00 |
| Controlo da epidemia da cólera | 45 900 000,00 |

| UO/ Projecto ou Actividade | Total |
|---|--------------------------|
| Formação e capacitação de quadros | 50 358 000,00 |
| Informatização dos serviços | 481 310 000,00 |
| Inserção social de pessoas socialmente marginalizadas | 16 150 000,00 |
| Manutenção de residências de membros do Governo e Magistrados | 29 325 000,00 |
| Merenda escolar | 507 918 357,00 |
| Preservação e prom. do acervo bibliográfico nacional | 17 850 001,00 |
| Prestação de assistência social | 47 940 000,00 |
| Prevenção e apoio a situações de calamidade | 89 250 000,00 |
| Programa de acções com crianças de rua | 132 600 000,00 |
| Programa de localização familiar | 17 850 000,00 |
| Projecto de apoio leite e papas | 14 450 000,00 |
| Projecto de apoio mães titulares | 14 450 000,00 |
| Projecto de conservação e segurança de estabelecimentos públicos | 340 000 000,00 |
| Promoção de acções de intercâmbio e cooperação internacional | 25 500 000,00 |
| Promoção e fomento de actividades artísticas e culturais | 70 550 000,00 |
| Realização de campanhas de desinfectação | 170 000 000,00 |
| Urbanismo e desenvolvimento comunitário | 42 900 000,00 |
| Governo Provincial de Malanje | 7 234 370 720,00 |
| Administração e gestão dos assuntos do Estado e governamentais a nível provincial | 5 540 705 490,00 |
| Administração dos serviços de justiça | 166 833 879,00 |
| Administração dos Serviços de Registo, Conservatória e Notariado | 6 277 194,00 |
| Aquisição de medicamentos essenciais | 168 550 000,00 |
| Desporto, lazer e recreação | 10 000 000,00 |
| Formação de parcerias especializadas | 10 250 000,00 |
| Luta e controlo da Tsé-Tsé e tripanossomíase | 7 643 155,00 |
| Merenda escolar | 310 673 880,00 |
| Prestação de serviços de educação | 145 222 751,00 |
| Prestação de serviços de saúde e saúde pública | 742 931 484,00 |
| Prestação de serviços primários de saúde | 73 055 527,00 |
| Serviços comunitários | 34 227 960,00 |
| Superação e especialização de quadros | 19 000 000,00 |
| Governo Provincial do Bengo | 6 051 926 855,00 |
| Administração e gestão dos assuntos do Estado e governamentais a nível provincial | 4 032 440 718,00 |
| Administração dos serviços de justiça | 447 545 290,00 |
| Administração dos Serviços de Registo, Conservatória e Notariado | 10 805 640,00 |
| Alienação do património habitacional do Estado | 23 227 480,00 |
| Aquisição de medicamentos essenciais | 9 720 000,00 |
| Aquisição de meios de ensino para escolas primárias | 19 612 916,00 |
| Campanha de desinfectação | 45 678 804,00 |
| Desporto, lazer e recreação | 28 200 000,00 |
| Formação de quadros da administração pública | 82 926 626,00 |
| Limpeza e saneamento | 57 750 000,00 |
| Manutenção e conservação do equipamento de saúde | 34 004 640,00 |
| Manutenção e conservação do equipamento escolar | 28 356 528,00 |
| Prestação de serviços de educação | 153 460 484,00 |
| Prestação de serviços de saúde e saúde pública | 768 699 651,00 |
| Prestação de serviços primários de saúde | 42 772 876,00 |
| Prevenção e apoio a situações de calamidade | 16 900 000,00 |
| Prevenção e combate as grandes endemias | 25 278 000,00 |
| Programa de merenda escolar | 122 958 000,00 |
| Promoção de campanhas agrícolas | 16 846 775,00 |
| Promoção do desenvolvimento da juventude e do desporto | 22 800 000,00 |
| Regulação das actividades no domínio da energia | 41 800 000,00 |
| Serviços de assistência social | 20 544 427,00 |
| Governo Provincial do Bié | 14 873 715 320,00 |
| 4.º Jogos escolares nacionais | 384 284 000,00 |
| Acções de imunização (Puv) | 25 085 000,00 |
| Acções de luta contra a malária | 38 131 652,00 |

| UO/ Projecto ou Actividade | Total |
|---|--------------------------|
| Ações reintegração social dos repatriados, desmobilizados e antigos combatentes | 48 113 850,00 |
| Administração e gestão dos assuntos do Estado e governamentais a nível provincial | 9 843 648 204,00 |
| Administração dos serviços de justiça | 533 228 620,00 |
| Administração dos Serviços de Registo, Conservatória e Notariado | 18 380 496,00 |
| Aquisição de meios de ensino primário | 75 000 000,00 |
| Aquisição de medicamentos essenciais | 140 491 000,00 |
| Aquisição de para-raios para a Província do Bié | 5 117 868,00 |
| Combate ao VIH/SIDA | 14 715 310,00 |
| Desporto, recreação e lazer | 11 000 000,00 |
| Educação ambiental das comunidades | 9 945 532,00 |
| Encargos de manutenção do cemitério monumento do Kuito | 24 700 000,00 |
| Gestão dos sistemas de energia e águas nos municípios | 126 669 850,00 |
| Limpeza e saneamento | 145 280 000,00 |
| Mercênia escolar | 372 808 656,00 |
| Plano provincial de cuidados e desenvolvimento da 1.ª infância/Bié | 5 000 000,00 |
| Prestação de serviços de educação | 823 406 834,00 |
| Prestação de serviços de saúde e saúde pública | 1 730 817 047,00 |
| Prestação de serviços primários de saúde | 30 116 848,00 |
| Prevenção e combate às grandes endemias | 60 000 000,00 |
| Programa bata escolar/Bié | 173 390 200,00 |
| Promoção de saúde pública | 16 294 261,00 |
| Reabilitação do Mosteiro das Monjas Dominicanas do Kuito | 132 075 000,00 |
| Recolha e tratamento de resíduos sólidos e ações de saneamento | 24 772 558,00 |
| Serviços comunitários | 61 042 534,00 |
| Governo Provincial do Huambo | 17 690 756 897,00 |
| Administração e gestão dos assuntos do Estado e governamentais a nível provincial | 4 025 014 874,00 |
| Administração dos serviços de justiça | 159 056 578,00 |
| Administração dos Serviços de Registo, Conservatória e Notariado | 146 539 362,00 |
| Alicação do património habitacional do Estado | 6 080 832,00 |
| Aquisição de medicamentos essenciais | 39 458 874,00 |
| Aquisição de meios de ensino para escolas primárias | 21 274 000,00 |
| Capacitação dos professores de ensino especial | 24 487 062,00 |
| Cultura, desporto e recreação | 15 000 000,00 |
| Encargos com a reforma educativa/Huambo | 25 000 000,00 |
| Fomento da produção de cereais/Huambo | 25 000 000,00 |
| Formação de quadros da administração pública | 14 300 130,00 |
| Limpeza e saneamento | 800 000 000,00 |
| Manutenção do sistema de iluminação pública/Huambo | 25 274 000,00 |
| Manutenção do sistema de água potável nos municípios/Huambo | 25 800 000,00 |
| Mercênia escolar | 534 600 000,00 |
| Prestação de serviços de educação | 8 249 653 999,00 |
| Prestação de serviços de saúde e saúde pública | 2 277 320 632,00 |
| Prestação de serviços primários de saúde | 214 970 583,00 |
| Prevenção e combate às grandes endemias | 51 912 439,00 |
| Prevenção e promoção de saúde bucal nas escolas | 243 790 202,00 |
| Promoção do desenvolvimento da juventude e do desporto | 35 688 000,00 |
| Repopulação dos perímetros devastados | 20 000 000,00 |
| Soluções integradas para o sistema de saúde/Huambo | 650 535 330,00 |
| Urbanismo e desenvolvimento comunitário | 60 000 000,00 |
| Governo Provincial do Cunene | 6 284 697 725,00 |
| Administração e gestão dos assuntos do Estado e governamentais a nível provincial | 4 987 201 017,00 |
| Administração dos serviços de justiça | 644 729 476,00 |
| Administração dos Serviços de Registo, Conservatória e Notariado | 10 148 683,00 |
| Administração e gestão dos serviços de informações | 7 572 000,00 |
| Apoio à reintegração dos antigos combatentes | 1 224 000,00 |
| Aquisição de meios de ensino primário | 5 270 000,00 |

| UO/ Projecto ou Actividade | Total |
|---|--------------------------|
| Aquisição de equipamentos essenciais | 6 700 654,00 |
| Aquisição de medicamentos essenciais | 7 530 846,00 |
| Campanha de vacinação do gado | 8 242 200,00 |
| Formação de quadros da administração pública | 4 039 000,00 |
| Gestão do centro comunitário/Cumene | 13 450 000,00 |
| Prestação de serviços de educação | 196 869 358,00 |
| Prestação de serviços de saúde e saúde pública | 328 509 236,00 |
| Prestação de serviços primários de saúde | 43 141 607,00 |
| Prevenção e combate às grandes endemias | 4 250 000,00 |
| Programa de apoio às famílias mais carentes | 4 290 048,00 |
| Projecto de combate à malária | 5 100 000,00 |
| Promoção do desenvolvimento da juventude e do desporto | 1 509 600,00 |
| Serviços de assistência social | 4 920 000,00 |
| Governo Provincial de Cuanza-Norte | 6 476 543 246,00 |
| Administração e gestão dos assuntos do Estado e governamentais a nível provincial | 4 510 611 627,00 |
| Administração dos serviços de justiça | 371 885 147,00 |
| Administração dos serviços de registo, conservatória e notariado | 5 294 764,00 |
| Aquisição de medicamentos essenciais | 117 287 500,00 |
| Campanha de vacinação animal | 7 127 300,00 |
| Desenvolvimento de ensino especial | 19 659 250,00 |
| Limpeza e saneamento | 108 500 000,00 |
| Manutenção de residências de membros do Governo e Magistrados | 2 550 000,00 |
| Prestação de serviços de educação | 324 261 148,00 |
| Prestação de serviços de saúde e saúde pública | 509 796 340,00 |
| Prestação de serviços primários de saúde | 75 221 266,00 |
| Programa de merenda escolar | 228 309 200,00 |
| Programa de reeducação de menores | 7 221 643,00 |
| Promoção e fomento de actividades artísticas e culturais | 38 700 000,00 |
| Realização do 6.º camp. nacional de férias dos estudantes universitários | 48 000 061,00 |
| Regulação da actividade urbanística | 57 120 000,00 |
| Urbanismo e desenvolvimento comunitário | 45 000 000,00 |
| Governo Provincial do Cuanza-Sul | 13 387 680 420,00 |
| Administração e gestão dos assuntos do Estado e governamentais a nível provincial | 9 510 356 930,00 |
| Administração dos serviços de justiça | 451 091 997,00 |
| Administração dos serviços de registo, conservatória e notariado | 9 916 528,00 |
| Alienação do património habitacional do Estado | 30 902 163,00 |
| Apoio a reintegração dos antigos combatentes | 2 994 236,00 |
| Apoio social aos antigos combatentes | 4 559 340,00 |
| Assistência às estações de tratamento de água/Cuanza-Sul | 54 538 807,00 |
| Formação e capacitação de quadros | 17 817 930,00 |
| Limpeza e saneamento | 48 868 782,00 |
| Melhoramento das condições dos diminuídos físicos | 891 784,00 |
| Merenda escolar | 267 300 000,00 |
| Prestação de serviços de educação | 959 328 744,00 |
| Prestação de serviços de saúde e saúde pública | 1 698 385 184,00 |
| Prestação de serviços primários de saúde | 114 270 995,00 |
| Programa de requalificação dos edifícios da provincia/Cuanza-Sul | 105 000 000,00 |
| Programa nacional de desminagem | 45 077 000,00 |
| Promoção e fomento de actividades artísticas e culturais | 66 300 000,00 |
| Governo Provincial do Namibe | 12 281 734 562,00 |
| Administração e gestão dos assuntos do Estado e governamentais a nível provincial | 10 004 781 818,00 |
| Administração dos serviços de justiça | 307 972 529,00 |
| Administração dos serviços de registo, conservatória e notariado | 8 935 638,00 |
| Aquisição de medicamentos essenciais | 30 741 064,00 |
| Limpeza e saneamento | 20 000 000,00 |
| Merenda escolar | 186 404 328,00 |
| Prestação de serviços de educação | 380 141 291,00 |
| Prestação de serviços de saúde e saúde pública | 1 210 349 601,00 |

| LIO/ Projecto ou Actividade | Total |
|---|--------------------------|
| Prestação de serviços primários de saúde | 33 735 088,00 |
| Programa de vacinação | 24 793 105,00 |
| Promoção e fomento de actividades artísticas e culturais | 40 400 000,00 |
| Protecção e assistência a pessoa idosa em situação vulnerável | 13 500 000,00 |
| Serviços comunitários | 20 000 000,00 |
| Governo Provincial do Namibe | 6 533 010 492,00 |
| Administração e gestão dos assuntos do Estado e governamentais a nível provincial | 4 332 224 933,00 |
| Administração dos serviços de justiça | 393 568 655,00 |
| Administração dos serviços de registo, conservatória e notariado | 10 035 291,00 |
| Apoio às brigadas de manutenção de estradas secundárias/terciárias | 31 077 500,00 |
| Construção de latrinas familiares | 23 530 000,00 |
| Desporto, lazer e recreação | 14 970 725,00 |
| Manutenção de residências de membros do Governo e Magistrados | 2 975 000,00 |
| Merenda escolar | 21 296 021,00 |
| Prestação de serviços de educação | 880 987 117,00 |
| Prestação de serviços de saúde e saúde pública | 782 367 186,00 |
| Prestação de serviços primários de saúde | 39 958 064,00 |
| Governo Provincial do Uíge | 20 685 869 767,00 |
| Administração e gestão dos assuntos do Estado e governamentais a nível provincial | 18 339 923 277,00 |
| Administração dos serviços de justiça | 431 512 677,00 |
| Administração dos serviços de registo, conservatória e notariado | 10 585 713,00 |
| Alicação do património habitacional do Estado | 16 215 552,00 |
| Combate ao VIH/SIDA | 13 500 000,00 |
| Estudos e fiscalização | 31 702 151,00 |
| Informatização dos serviços | 35 000 000,00 |
| Limpeza e saneamento | 25 000 000,00 |
| Manutenção de residências de membros do Governo e Magistrados | 4 623 640,00 |
| Merenda escolar | 310 673 880,00 |
| Prestação de serviços de educação | 874 369 356,00 |
| Prestação de serviços de saúde e saúde pública | 451 427 166,00 |
| Prestação de serviços primários de saúde | 74 060 355,00 |
| Serviços comunitários | 4 500 000,00 |
| Serviços de assistência social | 30 276 000,00 |
| Urbanismo e desenvolvimento comunitário | 32 500 000,00 |
| Governo Provincial do Zaire | 6 898 106 585,00 |
| Administração e gestão dos assuntos do Estado e governamentais a nível provincial | 6 063 498 455,00 |
| Administração dos serviços de justiça | 195 188 059,00 |
| Administração dos serviços de registo, conservatória e notariado | 9 062 702,00 |
| Merenda escolar | 15 470 000,00 |
| Prestação de serviços de educação | 194 047 625,00 |
| Prestação de serviços de saúde e saúde pública | 234 692 239,00 |
| Prestação de serviços primários de saúde | 50 147 511,00 |
| Governo Provincial do Cuando Cubango | 5 135 881 580,00 |
| Administração e gestão dos assuntos do Estado e governamentais a nível provincial | 4 180 995 702,00 |
| Administração dos serviços de justiça | 109 969 501,00 |
| Administração dos serviços de registo, conservatória e notariado | 14 024 000,00 |
| Aquisição de equipamentos diversos | 10 511 423,00 |
| Aquisição de medicamentos essenciais | 34 330 405,00 |
| Cultura, desporto e recreação | 2 991 100,00 |
| Informatização dos serviços | 6 778 000,00 |
| Prestação de serviços de educação | 184 379 920,00 |
| Prestação de serviços de saúde e saúde pública | 406 879 065,00 |
| Prestação de serviços primários de saúde | 30 973 464,00 |
| Programa de merenda escolar | 122 958 000,00 |
| Projecto de apoio institucional ao sector das telecomunicações | 12 375 000,00 |
| Projecto de combate à lepra | 6 000 000,00 |
| Projecto de construção dos pic-pecs | 12 716 000,00 |

| UO/ Projecto ou Actividade | Total |
|--|-------------------------|
| Hospital Américo Boverda | 2 684 783 036,00 |
| Prestação de serviços de saúde e saúde pública | 2 684 783 036,00 |
| Hospital de Caluquembe | 171 909 290,00 |
| Prestação de serviços de saúde e saúde pública | 171 909 290,00 |
| Hospital de Especialidade Multiperfil | 5 122 774 946,00 |
| Ampliação e reformas das instalações de saúde | 1 765 784 800,00 |
| Aquisição de equipamentos médicos hospitalares | 606 661 762,00 |
| Prestação de serviços de saúde e saúde pública | 2 750 328 384,00 |
| Hospital de Medicina e Reabilitação Física | 646 855 886,00 |
| Serviços de reabilitação física | 646 855 886,00 |
| Hospital do Prenda | 2 498 155 542,00 |
| Prestação de serviços de saúde e saúde pública | 1 922 085 351,00 |
| Sistema integrado de emergências médicas | 576 069 991,00 |
| Hospital Geral Especializado Augusto Ngangula | 1 346 098 338,00 |
| Prestação de serviços de saúde e saúde pública | 1 346 098 338,00 |
| Hospital Josina Machel | 4 025 091 821,00 |
| Prestação de serviços de saúde e saúde pública | 2 981 359 995,00 |
| Serviço de cirurgia cardíaca | 527 766 013,00 |
| Serviços de hemodiálise | 515 965 813,00 |
| Hospital Neves Bendinha | 592 398 859,00 |
| Prestação de serviços de saúde e saúde pública | 592 398 859,00 |
| Hospital Pediátrico | 1 563 309 471,00 |
| Serviços de pediatria e patolog. neonatal | 1 563 309 471,00 |
| Hospital Provincial da Huila | 2 229 391 066,00 |
| Prestação de serviços de saúde e saúde pública | 2 229 391 066,00 |
| Hospital Provincial da Lunda-Norte | 611 888 677,00 |
| Prestação de serviços de saúde e saúde pública | 611 888 677,00 |
| Hospital Provincial da Lunda-Sul | 815 360 274,00 |
| Prestação de serviços de saúde e saúde pública | 815 360 274,00 |
| Hospital Provincial de Benguela | 1 798 322 892,00 |
| Prestação de serviços de saúde e saúde pública | 1 798 322 892,00 |
| Hospital Provincial de Cabinda | 770 240 513,00 |
| Serviços de saúde pública | 770 240 513,00 |
| Hospital Provincial de Malanje | 1 556 770 655,00 |
| Prestação de serviços de saúde e saúde pública | 1 556 770 655,00 |
| Hospital Provincial do Bengo | 352 353 160,00 |
| Prestação de serviços de saúde e saúde pública | 352 353 160,00 |
| Hospital Provincial do Bié | 860 822 276,00 |
| Prestação de serviços de saúde e saúde pública | 860 822 276,00 |
| Hospital Provincial do Huambo | 2 323 639 194,00 |
| Prestação de serviços de saúde e saúde pública | 2 323 639 194,00 |
| Hospital Provincial do Cuando Cubango | 602 508 657,00 |
| Prestação de serviços de saúde e saúde pública | 602 508 657,00 |
| Hospital Provincial do Cuanza-Norte | 425 479 704,00 |
| Prestação de serviços de saúde e saúde pública | 425 479 704,00 |
| Hospital Provincial do Cuanza-Sul | 663 717 143,00 |
| Prestação de serviços de saúde e saúde pública | 663 717 143,00 |
| Hospital Provincial do Cunene | 609 424 639,00 |
| Prestação de serviços de saúde e saúde pública | 609 424 639,00 |

| UO/Projecto ou Actividade | Total |
|--|-------------------------|
| Hospital Provincial do México | 888 384 678,00 |
| Prestação de serviços de saúde e saúde pública | 888 384 678,00 |
| Hospital Provincial do Namibe | 552 675 395,00 |
| Prestação de serviços de saúde e saúde pública | 552 675 395,00 |
| Hospital Provincial do Uíge | 495 455 898,00 |
| Prestação de serviços de saúde e saúde pública | 495 455 898,00 |
| Hospital Provincial de Zaire | 560 806 786,00 |
| Prestação de serviços de saúde e saúde pública | 560 806 786,00 |
| Hospital Psiquiátrico | 713 073 777,00 |
| Prestação de serviços de saúde e saúde pública | 713 073 777,00 |
| Hospital Regional do Lobito | 1 341 599 840,00 |
| Prestação de serviços de saúde e saúde pública | 1 341 599 840,00 |
| Hospital Sanatório de Luanda | 1 020 223 816,00 |
| Prestação de serviços de saúde e saúde pública | 1 020 223 816,00 |
| Hospital Sanatório do Huambo | 289 270 320,00 |
| Prestação de serviços de saúde e saúde pública | 289 270 320,00 |
| Inspecção Geral da Administração do Estado | 721 343 453,00 |
| Acções inspectivas | 159 500 000,00 |
| Controlo e fiscalização geral da actividade dos órgãos da admin. do Estado | 348 425 653,00 |
| Criação de base de dados e estatísticas e desenvolvimento web site | 59 652 800,00 |
| Formação de quadros da administração pública | 108 080 000,00 |
| Promoção de acções de intercâmbio e cooperação internacional | 45 685 000,00 |
| Laboratório de Engenharia de Angola | 136 278 695,00 |
| Administração e gestão dos serviços de obras públicas | 136 278 695,00 |
| Maternidade Lucrecia Paím | 2 113 130 191,00 |
| Prestação de serviços de saúde e saúde pública | 2 113 130 191,00 |
| Ministério da Adm. Pública, Emp. e Segurança Social | 3 309 391 382,00 |
| 3.ª fase da implementação do programa cidadania-emprego | 94 916 295,00 |
| Acompanhamento da implement. da política remun. da função pública | 37 800 000,00 |
| Administração e gestão dos serviços da administração pública | 692 820 380,00 |
| Apoio ao empreendedorismo | 92 000 000,00 |
| Aquisição de Centros Móveis de Formação Profissional | 372 600 000,00 |
| Dinamização de estatística do mercado | 9 356 400,00 |
| Esta é a tua vez | 72 174 000,00 |
| Estamos contigo | 69 529 000,00 |
| Formação de quadros da administração pública | 39 977 965,00 |
| Formação e superação técnica profissional | 1 042 853 321,00 |
| Gestão docum. base de dados da rede da IGT | 55 200 000,00 |
| Intermediação da mão de obra | 18 132 966,00 |
| Políticas activas de emprego, fomento e auto-emprego | 214 406 000,00 |
| Prestação de serviços de educação | 68 835 563,00 |
| Programa de reconversão profissional | 140 000 000,00 |
| Reflexão da capacidade do sistema de formação profissional | 73 000 000,00 |
| Revitalização do programa de reforma administrativa | 149 189 592,00 |
| Sistema nac. gestão rec. humanos da f. pública | 50 000 000,00 |
| Valorização da mão de obra nacional | 46 000 000,00 |
| Ministério da Administração do Território | 2 685 410 737,00 |
| Apoio às autoridades tradicionais | 153 258 200,00 |
| Comemorações do 11 de Novembro — Dia da Independência Nacional | 150 000 000,00 |
| Comemorações do 17 de Setembro — Dia do Herói Nacional | 60 000 000,00 |
| Comemorações do 4 de Abril | 60 000 000,00 |

| UO/ Projecto ou Actividades | Total |
|---|--------------------------|
| Comemorações do 4 de Fevereiro | 60 000 000,00 |
| Consolidação do estudo consuetudinário | 35 000 000,00 |
| Encargos c/a comissão Interministerial p/o estudo das autor. tradicionais | 49 043 360,00 |
| Encontro sobre as autoridades tradicionais | 91 200 000,00 |
| Exéquias fúnebres | 42 015 706,00 |
| Organiz. adm. gestão e coord. dos serviços adm. locais e do território | 1 727 093 471,00 |
| Plataforma de gestão dos recursos humanos da administração local | 177 800 000,00 |
| Ministério da Agricultura | 11 180 156 573,00 |
| Administração geral e gestão dos serviços da agricultura, pecuária e silvicultura | 4 886 841 558,00 |
| Campanha de vacinação do gado | 162 748 000,00 |
| Conservação das florestas | 27 667 041,00 |
| Controlo da qualidade dos produtos alimentares | 20 101 300,00 |
| Investigação agrária | 786 097 456,00 |
| Plano nacional de contingência e emergência contra a gripe das aves | 128 800 000,00 |
| Plano nacional de contingência e emergência contra raiva | 97 775 300,00 |
| Programa de extensão e desenvolvimento rural | 2 244 472 158,00 |
| Programa de produção de sementes | 220 000 000,00 |
| Projecto regional p/erradicação da mosca tsé-tsé | 351 900 000,00 |
| Promoção de campanhas agrícolas | 2 188 392 460,00 |
| Regulação da actividade agro-pecuária e florestas | 23 583 500,00 |
| Relançamento da produção do café | 11 777 800,00 |
| Ministério da Assistência e Reinserção Social | 13 104 770 989,00 |
| Administração e gestão dos serviços de assistência social | 1 230 167 934,00 |
| Apoio à reinserção dos militares desmobilizados | 508 468 511,00 |
| Apoio em situações de calamidades naturais | 1 951 364 190,00 |
| Apoio logístico aos ex-militares deficientes de guerra | 59 823 000,00 |
| Auto-construção dirigida dos ex-militares def. de guerra | 134 934 100,00 |
| Funcionamento da comissão nac. reint. soc. e prod. dos desmob. e deslocados | 110 636 108,00 |
| Integração económico-financeira dos ex-militares def. guerra | 132 940 000,00 |
| Prestação de assistência social | 1 598 079 949,00 |
| Programa de reassentamento populacional | 137 058 660,00 |
| Programa de reintegração dos ex-militares | 3 114 147 882,00 |
| Programa de reintegração dos ex-militares de Cabinda | 1 367 799 971,00 |
| Programa geral de desmobilização e reintegração | 970 353 259,00 |
| Projecto de águas subterrâneas e represas | 669 615 188,00 |
| Promoção e coord. das actividades políticas do Estado e governamentais | 46 795 548,00 |
| Reabilitação física dos ex-militares def. de guerra | 9 704 620,00 |
| Remoção de obstáculos e engenhos explosivos | 727 411 338,00 |
| Serviços de apoio aos ex-militares def. guerra | 62 162 744,00 |
| Serviço de assistência social | 273 307 987,00 |
| Ministério da Ciência e Tecnologia | 544 301 011,00 |
| Promoção e regulação do desenvolvimento da ciência e da tecnologia | 544 301 011,00 |
| Ministério da Comunicação Social | 3 168 202 484,00 |
| Ações de marketing, comunicação e publicidade | 1 333 312 259,00 |
| Consultoria para trabalhos específicos da comunicação social | 237 826 440,00 |
| Formação e superação técnica profissional | 134 265 307,00 |
| Prémio nacional de jornalismo | 26 197 000,00 |
| Regulação da actividade de comunicação social | 1 072 152 903,00 |
| Sistema integrado da comunicação social | 96 448 575,00 |
| Ministério da Cultura | 1 740 280 519,00 |
| Ações de apoio ao carnaval | 300 715 000,00 |
| Administração e gestão da política e do desenvolvimento cultural nacional | 1 090 635 772,00 |
| Comemoração do Dia da Cultura Nacional | 8 611 200,00 |
| Festival Internacional de Cinema de Luanda | 48 464 732,00 |
| Festival Nacional de Música Popular Angolana Variante | 43 688 728,00 |
| Promoção e Fomento de Actividades Artísticas e Culturais | 176 526 167,00 |
| Prémio Nacional da Cultura e Artes | 38 866 920,00 |
| Realização do Jardim do Livro Infantil | 14 352 000,00 |
| Rota dos Escravos e sua Abolição | 18 400 000,00 |

| UO/ Projecto ou Actividade | Total |
|--|--------------------------|
| Ministério da Defesa Nacional | 57 473 607 262,00 |
| Administração e gestão dos serviços do defesa nacional | 57 014 380 370,00 |
| Prestação de serviços de educação | 459 226 892,00 |
| Ministério da Economia | 44 497 352 798,00 |
| Administração e fiscalização da actividade do sector empresarial público | 43 120 052 040,00 |
| Administração e gestão da política económica | 513 420 750,00 |
| Auditoria a empresas do sector empresarial público | 78 200 000,00 |
| Criação da base de dados da rede empresarial pública-1.ª fase | 84 640 000,00 |
| Criação do sistema de informação consolidada do sector empresarial público | 78 200 000,00 |
| Estudos sectoriais de caracterização do sector empresarial público | 406 640 000,00 |
| Formação e capacitação de quadros e gestores públicos | 216 200 000,00 |
| Ministério da Educação | 7 904 383 672,00 |
| Ações de combate ao VIH-SIDA nas escolas | 28 260 000,00 |
| Administração e gestão dos serviços do sistema nacional de educação e ensino | 1 457 010 673,00 |
| Aquisição de material didáctico especializados/E.S. | 50 600 000,00 |
| Aquisição de meios de ensino primário | 30 223 196,00 |
| Aquisição de manuais escolares e material didáctico | 850 000 000,00 |
| Assistência técnica ao projecto Bad | 25 000 000,00 |
| Assistência técnica do projecto Carta Escolar | 36 800 000,00 |
| Assistência técnica do projecto Linha de Crédito China | 36 800 000,00 |
| Elaboração, edição e impressão de material pedagógico para reforma educativa | 1 360 000 000,00 |
| Encargos com a cooperação para os novos institutos médios | 968 208 000,00 |
| Formação de professores do futuro | 275 431 722,00 |
| Formação e superação de professores do ensino geral | 300 288 000,00 |
| Formação e superação técnica profissional | 404 831 191,00 |
| Informatização dos serviços | 276 920 000,00 |
| Manutenção de residências de membros do Governo e magistrados | 1 700 000,00 |
| Pagamento cont. cooperação estrang. sector educação | 77 302 150,00 |
| Prestação de serviços de educação | 69 839 040,00 |
| Programa de alfabetização | 1 431 149 700,00 |
| Programa de fornecimento de kits escolares | 80 000 000,00 |
| Realização de jogos desportivos escolares | 14 720 000,00 |
| Reestruturação da inspecção escolar | 117 300 000,00 |
| Regulação da actividade do ensino | 12 000 000,00 |
| Ministério da Energia | 1 944 658 443,00 |
| Actuação permanente para assegurar a disponibilidade quantitativa e qualitativa da água | 98 730 514,00 |
| Administração e gestão da política e dos recursos energéticos | 447 337 316,00 |
| Administração e gestão da política e dos recursos hídricos | 667 267 013,00 |
| Apetrechamento do Instituto do Minero, modern. admin. e atualização do sistema informático | 87 578 306,00 |
| Asseguramento da barragem de Kapanda | 128 800 000,00 |
| Consultoria para as bacias hidrográficas internacionais | 154 845 200,00 |
| Desverticalização e criação de estruturas do sector eléctrico e águas | 139 517 225,00 |
| Elaboração da estratégia de desenvolvimento do sector eléctrico | 47 482 358,00 |
| Formação e capacitação de quadros | 8 169 600,00 |
| Regulação das actividades no domínio da energia | 164 930 711,00 |
| Ministério da Família e Promoção da Mulher | 316 888 082,00 |
| Apoio às famílias em situação de pobreza | 5 750 000,00 |
| Criação da base de dados sobre o género | 11 497 674,00 |
| Formação e superação técnica profissional | 9 618 600,00 |
| Programa da promoção da mulher rural | 10 718 000,00 |
| Programa de apoio às vítimas da violência | 40 690 496,00 |
| Projecto de apoio a questões de género e promoção da mulher | 3 000 000,00 |
| Projecto centro integrado de formação profissional | 15 300 000,00 |
| Promoção da mulher e do desenvolvimento harmonioso da família | 220 313 312,00 |
| Ministério da Geologia e Minas | 377 190 714,00 |
| Administração e gestão da política e dos recursos minerais | 350 050 714,00 |
| Desenvolvimento e aproveitamento dos fosfatos do Zaire | 8 740 000,00 |
| Modernização do cadastro mineiro | 10 580 000,00 |
| Relançamento da produção de rochas betuminosas | 7 820 000,00 |

| UOV Projecto ou Actividade | Total |
|---|--------------------------|
| Ministério da Hotelaria e Turismo | 495 312 010,00 |
| Administrações e gestão da política e do desenvolvimento turístico | 371 059 570,00 |
| Comemorações do dia mundial do turismo | 24 230 756,00 |
| Concencionalização das populações para a importância do turismo | 40 162 675,00 |
| Participação no proj. turist. conservação ambiental do Okavango Zambeze | 59 859 009,00 |
| Ministério da Indústria | 956 345 178,00 |
| Administração e gestão da política e do desenvolvimento industrial | 826 354 478,00 |
| Formação e superação técnica profissional | 23 000 000,00 |
| Grupo téc. multisectorial neg. protoc. comércio da S. A. D. C. | 62 790 000,00 |
| Implementação de estratégia de reindustrialização de Angola | 32 384 000,00 |
| Manutenção de resid. de membros do gov. e magistrados | 2 295 000,00 |
| Regulação da actividade industrial | 9 521 700,00 |
| Ministério da Justiça | 19 413 727 749,00 |
| Administração dos serviços de justiça | 90 980 395,00 |
| Administração dos serviços de justiça | 4 920 482 346,00 |
| Assistência e patrocínio judiciário | 50 000 000,00 |
| Desenvolvimento da actividade judicial | 48 821 682,00 |
| Encargos c/a delim. demarc. dos espaços marit. de Angola | 2 492 429 565,00 |
| Manutenção de resid. de memb. do Gov. e magistrados | 37 400 000,00 |
| Prest. de serviço de consultoria e fornecim. de aplic. p/pos registo, notar. e g. único | 1 479 227 865,00 |
| Projecto novo bilhete de identidade informatizado | 6 294 385 896,00 |
| Ministério da Juventude e Desportos | 3 673 341 827,00 |
| Apoio ao associat. juvenil e estudantil | 17 296 000,00 |
| Apoio ao Conselho Nacional da Juventude | 55 600 000,00 |
| Apoio e particip. dos jov. em eventos internacionais | 18 400 000,00 |
| Apoio financeiro ao Comité Olímpico Angolano | 5 116 296,00 |
| Apoio financeiro aos clubes desportivos | 35 284 000,00 |
| Apoio financeiro aos clubes participantes nas Afro-Taças | 32 000 000,00 |
| Aptamento ao mundial de futebol-selecção de honras | 6 432 312,00 |
| Formação e superação técnica profissional | 18 584 000,00 |
| Jogos desportivos da S. A. D. C | 32 660 000,00 |
| Massificação e desenvolvimento do desporto para deficientes | 40 457 566,00 |
| Massificação e desenvolvimento do andebol | 70 393 176,00 |
| Massificação e desenvolvimento do basquetebol | 70 393 176,00 |
| Massificação e desenvolvimento do karatê-dô | 9 333 329,00 |
| Massificação e desenvolvimento de lutas desportivas | 8 327 864,00 |
| Massificação e desenvolvimento do taekwando | 6 017 583,00 |
| Massificação e desenvolvimento do voleibol | 7 625 828,00 |
| Massificação e desenvolvimento da natação | 6 247 531,00 |
| Massificação e desenvolvimento do futebol | 100 889 038,00 |
| Massificação e desenvolvimento do ténis de campo | 5 963 343,00 |
| Massificação e desenvolvimento do futebol salão | 5 102 935,00 |
| Massificação e desenvolvimento do hóquei em patins | 15 116 262,00 |
| Massificação e desenvolvimento do ténis de mesa | 23 116 262,00 |
| Massificação e desenvolvimento do atletismo | 38 938 121,00 |
| Massificação e desenvolvimento da canoagem | 3 000 000,00 |
| Massificação e desenvolvimento da ginástica | 5 000 000,00 |
| Massificação e desenvolvimento da vela | 4 102 082,00 |
| Massificação e desenvolvimento de ciclismo | 10 777 521,00 |
| Massificação e desenvolvimento do boxe | 8 626 868,00 |
| Massificação e desenvolvimento do desporto universitário | 4 386 283,00 |
| Massificação e desenvolvimento do judô | 5 642 422,00 |
| Massificação e desenvolvimento do rãdrez | 6 116 262,00 |
| Massificação e desenvolvimento do tiro | 6 116 262,00 |
| Participação das seleções nacionais em competições internacionais | 412 500 000,00 |
| Plano executivo de apoio à juventude | 1 697 653 221,00 |
| Premiação pelos resultados alcançados em competições internacionais | 35 000 000,00 |
| Promoção do desenvolvimento da juventude e desportos | 708 182 294,00 |
| Regulação das actividades desportivas | 136 944 000,00 |
| Ministério da Saúde | 29 107 082 175,00 |
| Administração e gestão dos serviços do sistema nacional de saúde | 979 967 527,00 |
| Aquisição de equipamentos essenciais | 557 231 094,00 |
| Aquisição de medicamentos essenciais | 169 354 487,00 |
| Compras agrupadas de medicamentos | 900 000 000,00 |

| UO/ Projecto ou Actividade | Total |
|--|-------------------------|
| Construção e instalação do centro provincial de Sangue/Minsa | 199 000 000,00 |
| Elaboração do mapa sanitário | 33 199 000,00 |
| Formação de quadros de saúde | 349 980 254,00 |
| Gestão terciarizada de compras agrupadas de medicamentos e material gastável | 814 530 000,00 |
| Hansen-Combate à sida, tuberculose e malária/Banco Mundial | 40 500 000,00 |
| Implementação do plano nacional de gestão e distribuição de medicamentos | 57 269 700,00 |
| Inventariação das infra-estruturas sanitárias públicas de saúde | 312 038 886,00 |
| Pagam. contratos de coop. estrangeira do sec. de saúde | 131 325 973,00 |
| Prestação de serviço de saúde e saúde pública | 2 495 793 368,00 |
| Programa de oncoerose achistosomíase e outras parasitoses | 73 288 400,00 |
| Programa de registo de luta contra o cancro | 243 915 001,00 |
| Programa de combate à cólera | 399 537 600,00 |
| Programa de controlo dos factores de risco cardiovascular | 254 516 850,00 |
| Programa de vacinação | 682 639 008,00 |
| Programa dos centros de excelência para diagnóstico clínico | 441 968 000,00 |
| Programa nacional de doenças mentais e toxicodependência | 117 575 724,00 |
| Projecto de cirurgia plástica reconstrutiva | 312 271 296,00 |
| Projecto de combate à lepra | 63 625 533,00 |
| Projecto de combate à malária | 12 866 461 699,00 |
| Projecto de combate à tuberculose | 746 262 823,00 |
| Projecto de gestão orçamental dos hospitais nacionais | 503 219 760,00 |
| Projecto de melhoria da capacidade de resp. dos hosp. nacionais | 2 705 247 534,00 |
| Projecto de modernização gerencial e informática do Ministério da Saúde | 1 735 494 141,00 |
| Reforço da capacidade do Gepe | 57 776 207,00 |
| Regulação da actividade da saúde | 251 576 413,00 |
| Relançamento das equipas móveis para o combate da tripanossomíase | 225 557 850,00 |
| Serviços de saúde pública | 385 868 027,00 |
| Ministério das Finanças | 4 455 159 086,00 |
| Administração e gestão da polít. finan. do Estado e das fin. públicas | 3 120 718 302,00 |
| Formação de quadros da administração pública | 17 000 000,00 |
| Formação e capacitação de quadros | 21 843 945,00 |
| Funcionamento do comité de reforma fiscal | 103 388 000,00 |
| Parc. órgãos de informa. e acções divulgação | 60 000 000,00 |
| Reforma fiscal | 690 000 000,00 |
| Regulação da actividade de contabilidade e auditoria | 424 018 398,00 |
| Regulação da actividade de jogos | 18 190 441,00 |
| Ministério das Obras Públicas | 1 320 962 276,00 |
| Administração e gestão dos serviços de obras públicas | 495 962 276,00 |
| Reabilitação da estrada desvio do Ambriz/B. Vista/Namb./Inter./ E. N. 120 | 825 000 000,00 |
| Ministério das Pescas | 2 254 631 972,00 |
| Administração e gestão da política e do desenvolvimento das pescas | 2 206 891 892,00 |
| Regulação da actividade pesqueira | 47 740 080,00 |
| Ministério das Relações Exteriores | 2 593 472 888,00 |
| Desenvolvimento da actividade diplomática nacional | 1 345 255 087,00 |
| Encargos e comissão nac. p/a mat. prog. da O.N.U.S/armas lig. peq. porte | 27 328 552,00 |
| Funcionamento do secretariado executivo do Golfo da Guiné | 407 779 742,00 |
| Promoção de acções de intercâmbio e cooperação internacional | 764 345 721,00 |
| Supernção e especialização de quadros | 47 763 786,00 |
| Ministério das Telecomunicações e Tecnol. de Informação | 498 339 207,00 |
| Administração e gestão da política e dos serviços de correios e telecomunicações | 498 339 207,00 |
| Ministério de Ambiente | 300 998 545,00 |
| Administração e gestão da política e promoção da protecção ambiental | 300 998 545,00 |
| Ministério do Comércio | 797 970 332,00 |
| Administração e gestão da política comercial e desenvolvimento do comércio | 542 467 760,00 |
| Controlo da qualidade dos produtos alimentares | 23 937 945,00 |
| Formação e superação técnica profissional | 23 946 539,00 |
| Reforço da capacidade do gepe | 10 141 379,00 |
| Regulação da actividade comercial | 197 476 709,00 |

| UC/ Projecto ou Actividade | Total |
|---|---------------------------|
| Ministério do Interior | 103 862 452 596,00 |
| Abastecimento logístico-pacote de medicamentos | 827 880 768,00 |
| Abastecimento logístico-pacote alimentar | 6 663 636 377,00 |
| Administração e gestão dos serviços de segurança e ordem pública | 92 739 947 613,00 |
| Apoio em situação de calamidades naturais | 1 013 932 150,00 |
| Manutenção dos meios aéreos | 332 117 008,00 |
| Pacote logístico-aquisição de vestuário e calçado | 1 200 000 000,00 |
| Programa de dosamento da população civil | 713 607 000,00 |
| Repatriamento dos imigrantes ilegais | 371 331 680,00 |
| Ministério da Planeamento | 1 029 267 658,00 |
| Planeamento do desenvolvimento nacional | 699 323 516,00 |
| Programa de reabilitação e reconstrução multi-sectorial (B. M.) | 217 060 048,00 |
| Projecto assistência técnica gestão económica | 91 080 000,00 |
| Reforço da capacidade de recursos humanos nacional | 21 604 102,00 |
| Ministério do Urbanismo e Habitação | 1 997 552 296,00 |
| Administração e gestão da política e promoção da protecção ambiental | 1 000 917 160,00 |
| Administração e gestão dos serviços de urbanismo e habitação | 461 309 271,00 |
| Alienação do património habitacional do Estado | 17 669 620,00 |
| Avaliação técnica proj. ordenamento territ. escala provincial e municipal | 43 700 000,00 |
| Elaboração de estudo urbanístico | 31 740 000,00 |
| Implementação prog. está. capac. desenvolvimento sustentável | 291 899 469,00 |
| Operação e manut. das infra-estruturas e equip. da urbaniz. nova vida | 132 928 776,00 |
| Prod. legal. comp. lei ord. do território urbano e de terras | 17 388 000,00 |
| Ministério dos Antigos Combatentes e Veteranos de Guerra | 385 802 264,00 |
| Administração e gestão dos serv. assistência social aos ant. comb. e veter. de guerra | 253 480 761,00 |
| Apoio à reintegração dos antigos combatentes | 30 000 000,00 |
| Apoio ao sistema naç. recena. dos antigos combatentes | 37 436 346,00 |
| Apoio social aos antigos combatentes | 64 885 157,00 |
| Ministério dos Petróleos | 826 085 792,00 |
| Administração e gestão da política de hidrocarbonetos | 561 226 032,00 |
| Encargos com a conferência extraordinária da O. P. E. P. | 169 270 800,00 |
| Encargos com o seminário regional da A. P. P. A. s/contratos petrolíferos | 43 409 280,00 |
| Informatização dos serviços | 21 518 800,00 |
| Manutenção de resid. de membros do Gov. e magistrados | 3 600 000,00 |
| Projecto legislativo da indústria petrolífera | 27 060 880,00 |
| Ministério dos Transportes | 1 000 803 961,00 |
| Administração e gestão da política e promoção do desen. dos transportes | 991 790 506,00 |
| Reunião do bureau de ministros da O. M. A. O. C. | 6 636 598,00 |
| Seminário metodológico do sub-comité de infra-estruturas e serviços da S. A. D. C. | 2 376 857,00 |
| Missões Diplomáticas, Consulares e Rep. Comerciais | 17 115 071 280,00 |
| Casa de Angola na Bahia | 50 226 379,00 |
| Desenvolvimento da actividade diplomática nacional | 16 405 459 648,00 |
| Regulação da actividade comercial | 659 385 253,00 |
| Operações Centrais do Tesouro | 597 375 156 756,00 |
| Administração e gestão da polít. finan. do Estado e das fin. públicas | 538 810 885 287,00 |
| Administração e gestão dos assuntos governamentais | 2 944 000 000,00 |
| Apoio financeiro às associações de utilidade pública | 2 500 000 000,00 |
| Apoio financeiro às famílias dos heróis nacionais | 79 000 000,00 |
| Assistência técnica ao presilc - Nre | 952 939 680,00 |
| Encargos com funcion. GI-prot. espec. espaç. localid. e imov. atrib. ant. comb. v. guerra | 198 871 248,00 |
| Encargos com funcion. gab. téc exec. de coord. dos proj. da Prov. de Luanda | 144 152 487,00 |
| Encargos com serviços bancários das linhas de crédito | 3 000 000 000,00 |
| Financiamento dos partidos políticos c/assento na Assembleia Nacional | 4 717 411 500,00 |
| Limpeza e saneamento | 10 447 245 140,00 |
| Modernização das Alfândegas de Angola | 3 188 712 050,00 |
| Pagam. contratos de coop. estrangeira do sec. saúde | 1 236 970 000,00 |
| Potenciação das Forças Armadas e Policia Nacional | 17 140 000 000,00 |
| PRESILD — Nova Rede Comercial | 810 000 000,00 |
| Projecto de moderniz. e gestão integrada do Instít. de Estradas de Angola | 684 969 364,00 |

| UO/ Projecto ou Actividade | Total |
|---|---------------------------|
| Operações centrais do Tesouro | 597 375 156 756,00 |
| Remoção de obstáculos e engenhos explosivos | 1 020 000 000,00 |
| Remuneração do serviço prestado pelos bancos comerciais | 7 300 000 000,00 |
| Procuradoria Geral da República | 2 446 751 508,00 |
| Defesa da legalidade e dos interesses do Estado em Juízo | 2 446 751 508,00 |
| Secretaria do Estado das Águas | 213 539 000,00 |
| Administração e gestão da política e dos recursos hídricos | 213 539 000,00 |
| Secretaria de Estado para o Desenvolvimento Rural | 3 717 853 258,00 |
| Administração e gestão da política do desenvolvimento rural | 348 105 250,00 |
| Programa de apoio à mulher rural e da periferia | 943 736 000,00 |
| Programa de desenvolvimento comunitário | 2 425 212 000,00 |
| Secretaria de Estado para o Ensino Superior | 4 072 027 628,00 |
| Administração e gestão dos serv. do sistema nac. de educação e ensino | 1 958 249 240,00 |
| Administração e gestão dos serv. do sistema nacional do ensino superior | 514 182 668,00 |
| Assistência técnica projectos de exp. e avaliação do ensino superior | 78 016 000,00 |
| Formação capacit. no domín. aval. das aprendizagens | 997 280 000,00 |
| Plano acção implem. L. mestras M. gest. subsistema do ensino superior | 324 299 720,00 |
| Secretariado do Conselho de Ministros | 948 232 193,00 |
| Administração dos serviços da justiça | 85 343 764,00 |
| Administração e gestão dos assuntos governamentais | 630 689 788,00 |
| Apoio financeiro às famílias dos Heróis Nacionais | 18 000 000,00 |
| Apoio técnico mat. grupo téc. estudo evol. salário mínimo nacional | 34 575 353,00 |
| Apoio técnico mat. grupo técnico apoio Comissão P. C. Ministros | 145 000 000,00 |
| Encargos com o gabinete para intervenção na Província de Luanda | 34 623 288,00 |
| Serviço de Informações | 26 768 691 359,00 |
| Administração e gestão dos serviços de informações | 22 734 349 091,00 |
| Funcionamento da C.I.P.R.E.D. - com. Intern. p/ protecção rec. diamantíferos | 167 021 437,00 |
| Potenciação e aperfeiçoamento técnico-material | 2 757 260 830,00 |
| Reabilitação e construção de infra-estruturas operativas | 1 110 059 981,00 |
| Serviço de Inteligência Externa | 7 157 218 791,00 |
| Administração e gestão dos serviços de informações | 4 516 492 540,00 |
| Informatização dos Serviços | 32 709 812,00 |
| Prestação de serviços de educação | 333 776 770,00 |
| Promocção de acções de intercâmbio e cooperação internacional | 65 979 872,00 |
| Serviços no exterior | 2 170 251 797,00 |
| Superação e especialização de quadros | 36 000 000,00 |
| Serviço Nacional das Alfândegas | 1 671 788 996,00 |
| Administração e Gestão da Política Financeira do Estado e das Finanças Públicas | 706 178 171,00 |
| Criação e Implementação dos Grupos Móveis de Apoio (Gma) | 80 409 067,00 |
| Implementação dos Serviços de Comunicação | 182 933 231,00 |
| Modernização das Alfândegas de Angola | 702 188 527,00 |
| Tribunal de Contas | 1 745 812 969,00 |
| Controlo Externo das Finanças Públicas | 553 436 969,00 |
| Desenvolvimento do Sistema Integrado de Gestão do Tribunal de Contas | 1 191 676 000,00 |
| Tribunal Provincial da Lunda-Norte | 104 924 065,00 |
| Desenvolvimento da Actividade Judicial | 104 924 065,00 |
| Tribunal Provincial da Lunda-Sul | 141 525 659,00 |
| Desenvolvimento da Actividade Judicial | 139 825 659,00 |
| Manutenção de Resid. de Memb. do Gov. e Magistrados | 1 700 000,00 |
| Tribunal Provincial de Benguela | 604 692 926,00 |
| Administração dos Serviços de Justiça | 597 042 926,00 |
| Manutenção de Resid. de Memb. de Gov. e Magistrados | 7 650 000,00 |

| UO/ Projecto ou Actividade | Total |
|---|-------------------------|
| Tribunal Provincial de Cabinda | 173 506 929,00 |
| Administração dos Serviços de Justiça | 171 806 929,00 |
| Manutenção de Resid. de Memb. do Gov. e Magistrados | 1 700 000,00 |
| Tribunal Provincial de Luanda | 91 466 474,00 |
| Administração dos Serviços de Justiça | 91 466 474,00 |
| Tribunal Provincial de Malanje | 174 099 539,00 |
| Administração dos Serviços de Justiça | 171 549 539,00 |
| Manutenção de Resid. de Memb. do Gov. e Magistrados | 2 550 000,00 |
| Tribunal Provincial do Bengo | 179 441 758,00 |
| Administração dos Serviços de Justiça | 458 254 000,00 |
| Administração dos Serviços de Justiça | 176 858 504,00 |
| Manutenção de Resid. de Memb. do Gov. e Magistrados | 2 125 000,00 |
| Tribunal Provincial do Huambo | 356 422 249,00 |
| Desenvolvimento da actividade judicial | 350 047 249,00 |
| Manutenção de Resid. de Memb. do Gov. e Magistrados | 6 375 000,00 |
| Tribunal Provincial de Cuanene | 9 346 011,00 |
| Administração dos Serviços de Justiça | 9 346 011,00 |
| Tribunal Provincial do Cuanza-Sul | 223 963 915,00 |
| Desenvolvimento da actividade judicial | 219 288 915,00 |
| Manutenção de Resid. de Memb. do Gov. e Magistrados | 4 675 000,00 |
| Tribunal Provincial do Moxico | 158 936 530,00 |
| Administração dos Serviços de Justiça | 156 811 530,00 |
| Manutenção de Resid. de Memb. do Gov. e Magistrados | 2 125 000,00 |
| Tribunal Provincial do Uíge | 594 584 835,00 |
| Administração dos Serviços de Justiça | 590 334 835,00 |
| Manutenção de Resid. de Memb. do Gov. e Magistrados | 4 250 000,00 |
| Tribunal Supremo | 613 985 029,00 |
| Desenvolvimento da Actividade Judicial | 607 954 029,00 |
| Manutenção de Resid. de Memb. do Gov. e Magistrados | 6 031 000,00 |
| Universidade Agostinho Neto | 1 521 299 777,00 |
| Ações para a implementação dos Cursos de Mestrados da Universidade A. Neto | 131 922 414,00 |
| Ensino e Investigação em População | 4 586 496,00 |
| Implementação do Ensino à Distância | 44 331 946,00 |
| Pagamento Cont. Cooper. Estrang. Sector Educação | 441 600 000,00 |
| Presid. Autp. Assoc. das Univ. Ling. Portuguesa | 9 859 548,00 |
| Reforma Curricular da U.A. Neto | 5 000 900,00 |
| Regulação da Actividade do Ensino | 883 998 473,00 |
| Administração Municipal da Baía Farta | 15 246 636,00 |
| Administração e Gestão dos Assuntos do Estado e Governamentais a Nível Provincial | 15 246 636,00 |
| Administração Municipal da Caála | 88 270 036,00 |
| Administração e Gestão dos Assuntos do Estado e Governamentais a Nível Provincial | 88 270 036,00 |
| Administração Municipal da Cela | 18 539 470,00 |
| Administração e Gestão dos Assuntos do Estado Governamentais a Nível Provincial | 18 539 470,00 |
| Administração Municipal da Chibinda | 95 688 687,00 |
| Administração e Gestão dos Assuntos do Estado e Governamentais a Nível Provincial | 95 688 687,00 |
| Administração Municipal da Ganda | 19 443 902,00 |
| Administração e Gestão dos Assuntos do Estado e Governamentais a Nível Provincial | 19 443 902,00 |
| Administração Municipal da Humpata | 55 352 094,00 |
| Administração e Gestão dos Assuntos do Estado e Governamentais a Nível Provincial | 55 352 094,00 |

| UO/ Projeto ou Actividade | Total |
|---|----------------------|
| Administração Municipal da Ingombata | 48 789 955,00 |
| Administração e Gestão dos Assuntos do Estado e Governamentais a Nível Provincial | 48 789 955,00 |
| Administração Municipal da Malanga | 50 476 341,00 |
| Administração e Gestão dos Assuntos do Estado e Governamentais a Nível Provincial | 50 476 341,00 |
| Administração Municipal da Matola | 87 454 262,00 |
| Administração e Gestão dos Assuntos do Estado Governamentais a Nível Provincial | 87 454 262,00 |
| Administração Municipal da Sombia | 54 965 187,00 |
| Administração e Gestão dos Assuntos do Estado e Governamentais a Nível Provincial | 54 965 187,00 |
| Administração Municipal de Ambaca | 10 769 198,00 |
| Administração e Gestão dos Assuntos do Estado e Governamentais a Nível Provincial | 10 769 198,00 |
| Administração Municipal de Benguela | 51 047 153,00 |
| Administração e Gestão dos Assuntos do Estado e Governamentais a Nível Provincial | 51 047 153,00 |
| Administração Municipal da Caculo | 87 477 168,00 |
| Administração e Gestão dos Assuntos do Estado e Governamentais a Nível Provincial | 87 477 168,00 |
| Administração Municipal de Casuaco | 65 340 531,00 |
| Administração e Gestão dos Assuntos do Estado e Governamentais a Nível Provincial | 65 340 531,00 |
| Administração Municipal de Caculama | 9 577 461,00 |
| Administração e Gestão dos Assuntos do Estado e Governamentais a Nível Provincial | 9 577 461,00 |
| Administração Municipal de Caxuma | 10 833 064,00 |
| Administração e Gestão dos Assuntos do Estado e Governamentais a Nível Provincial | 10 833 064,00 |
| Administração Municipal de Cambambe | 10 814 720,00 |
| Administração e Gestão dos Assuntos do Estado e Governamentais a Nível Provincial | 10 814 720,00 |
| Administração Municipal do Cambulo | 10 637 603,00 |
| Administração e Gestão dos Assuntos do Estado e Governamentais a Nível Provincial | 10 637 603,00 |
| Administração Municipal de Casengo | 11 307 381,00 |
| Administração e Gestão dos Assuntos do Estado e Governamentais a Nível Provincial | 11 307 381,00 |
| Administração Municipal de Chitato | 10 646 442,00 |
| Administração e Gestão dos Assuntos do Estado e Governamentais a Nível Provincial | 10 646 442,00 |
| Administração Municipal de Icaulo e Bengo | 99 029 974,00 |
| Administração e Gestão dos Assuntos do Estado e Governamentais a Nível Provincial | 99 029 974,00 |
| Administração Municipal de Calandula | 11 014 624,00 |
| Administração e Gestão dos Assuntos do Estado e Governamentais a Nível Provincial | 11 014 624,00 |
| Administração Municipal de Camacupa | 95 312 615,00 |
| Administração e Gestão dos Assuntos do Estado e Governamentais a Nível Provincial | 95 312 615,00 |
| Administração Municipal de Cuanhama | 88 551 411,00 |
| Administração e Gestão dos Assuntos do Estado e Governamentais a Nível Provincial | 88 551 411,00 |
| Administração Municipal de Luau | 7 661 127,00 |
| Administração e Gestão dos Assuntos do Estado e Governamentais a Nível Provincial | 7 661 127,00 |
| Administração Municipal de Luena | 11 764 600,00 |
| Administração e Gestão dos Assuntos do Estado e Governamentais a Nível Provincial | 11 764 600,00 |

| UO/ Projecto ou Actividade | Total |
|---|-----------------------|
| Administração Municipal de Malanje | 7 291 052,00 |
| Administração e Gestão dos Assuntos do Estado e Governamentais a Nível Provincial | 7 291 052,00 |
| Administração Municipal de Maquela do Zombo | 81 055 082,00 |
| Administração e Gestão dos Assuntos do Estado e Governamentais a Nível Provincial | 81 055 082,00 |
| Administração Municipal de Mbanza Congo | 2 340 243,00 |
| Administração e Gestão dos Assuntos do Estado e Governamentais a Nível Provincial | 2 340 243,00 |
| Administração Municipal de Menongue | 153 893 991,00 |
| Administração e Gestão dos Assuntos do Estado e Governamentais a Nível Provincial | 153 893 991,00 |
| Administração Municipal de Mucunda | 81 763 177,00 |
| Administração e Gestão dos Assuntos do Estado e Governamentais a Nível Provincial | 81 763 177,00 |
| Administração Municipal de Namacunde | 67 946 519,00 |
| Administração e Gestão dos Assuntos do Estado e Governamentais a Nível Provincial | 67 946 519,00 |
| Administração Municipal de Ombadja | 85 849 737,00 |
| Administração e Gestão dos Assuntos do Estado e Governamentais a Nível Provincial | 85 849 737,00 |
| Administração Municipal de Saríza Poombo | 70 873 803,00 |
| Administração e Gestão dos Assuntos do Estado e Governamentais a Nível Provincial | 70 873 803,00 |
| Administração Municipal de Saurimo | 151 717 774,00 |
| Administração e Gestão dos Assuntos do Estado e Governamentais a Nível Provincial | 151 717 774,00 |
| Administração Municipal de Viana | 60 141 123,00 |
| Administração e Gestão dos Assuntos do Estado e Governamentais a Nível Provincial | 60 141 123,00 |
| Administração Municipal do Anzobani | 6 961 689,00 |
| Administração e Gestão dos Assuntos do Estado e Governamentais a Nível Provincial | 6 961 689,00 |
| Administração Municipal do Ambriz | 57 809 325,00 |
| Administração e Gestão dos Assuntos do Estado e Governamentais a Nível Provincial | 57 809 325,00 |
| Administração Municipal do Andulo | 188 019 911,00 |
| Administração e Gestão dos Assuntos do Estado e Governamentais a Nível Provincial | 188 019 911,00 |
| Administração Municipal do Balhundo | 112 104 462,00 |
| Administração e Gestão dos Assuntos do Estado e Governamentais a Nível Provincial | 112 104 462,00 |
| Administração Municipal do Cazenga | 56 830 951,00 |
| Administração e Gestão dos Assuntos do Estado e Governamentais a Nível Provincial | 56 830 951,00 |
| Administração Municipal de Cunene | 10 671 058,00 |
| Administração e Gestão dos Assuntos do Estado e Governamentais a Nível Provincial | 10 671 058,00 |
| Administração Municipal do Cubal | 19 443 903,00 |
| Administração e Gestão dos Assuntos do Estado e Governamentais a Nível Provincial | 19 443 903,00 |
| Administração Municipal do Cuchi | 61 532 828,00 |
| Administração e Gestão dos Assuntos do Estado e Governamentais a Nível Provincial | 61 532 828,00 |
| Administração Municipal do Dande | 115 583 541,00 |
| Administração e Gestão dos Assuntos do Estado e Governamentais a Nível Provincial | 115 583 541,00 |
| Administração Municipal do Huambo | 287 326 739,00 |
| Administração e Gestão dos Assuntos do Estado e Governamentais a Nível Provincial | 287 326 739,00 |
| Administração Municipal do Kllamba Klaxi | 56 538 912,00 |
| Administração e Gestão dos Assuntos do Estado e Governamentais a Nível Provincial | 56 538 912,00 |
| Administração Municipal da Cuito | 230 698 526,00 |
| Administração e Gestão dos Assuntos do Estado e Governamentais a Nível Provincial | 230 698 526,00 |
| Administração Municipal do Libolo | 4 308 505,00 |
| Administração e Gestão dos Assuntos do Estado e Governamentais a Nível Provincial | 4 308 505,00 |
| Administração Municipal do Lobito | 39 962 245,00 |
| Administração e Gestão dos Assuntos do Estado e Governamentais a Nível Provincial | 39 962 245,00 |
| Administração Municipal do Lubango | 269 791 800,00 |
| Administração e Gestão dos Assuntos do Estado e Governamentais a Nível Provincial | 269 791 800,00 |
| Administração Municipal de Lucapa | 11 091 770,00 |
| Administração e Gestão dos Assuntos do Estado e Governamentais a Nível Provincial | 11 091 770,00 |
| Administração Municipal do Namibe | 161 931 712,00 |
| Administração e Gestão dos Assuntos do Estado e Governamentais a Nível Provincial | 161 931 712,00 |
| Administração Municipal de Negage | 67 768 283,00 |
| Administração e Gestão dos Assuntos do Estado e Governamentais a Nível Provincial | 67 768 283,00 |

| UO/ Projecto ou Actividade | Total |
|---|----------------|
| Administração Municipal do N'Zeto | 2 366 618,00 |
| Administração e Gestão dos Assuntos do Estado e Governamentais a Nível Provincial | 2 366 618,00 |
| Administração Municipal do Porto Amboim | 6 425 266,00 |
| Administração e Gestão dos Assuntos do Estado e Governamentais a Nível Provincial | 6 425 266,00 |
| Administração Municipal do Rangel | 53 608 692,00 |
| Administração e Gestão dos Assuntos do Estado e Governamentais a Nível Provincial | 53 608 692,00 |
| Administração Municipal do Sambizanga | 76 398 823,00 |
| Administração e Gestão dos Assuntos do Estado e Governamentais a Nível Provincial | 76 398 823,00 |
| Administração Municipal do Soyo | 2 435 889,00 |
| Administração e Gestão dos Assuntos do Estado e Governamentais a Nível Provincial | 2 435 889,00 |
| Administração Municipal do Sumbe | 9 999 246,00 |
| Administração e Gestão dos Assuntos do Estado e Governamentais a Nível Provincial | 9 999 246,00 |
| Administração Municipal do Tômbwa | 125 990 385,00 |
| Administração e Gestão dos Assuntos do Estado e Governamentais a Nível Provincial | 125 990 385,00 |
| Administração Municipal de Uíge | 19 096 201,00 |
| Administração e Gestão dos Assuntos do Estado e Governamentais a Nível Provincial | 19 096 201,00 |
| Administração Municipal da Bibala | 97 933 815,00 |
| Administração e Gestão dos Assuntos do Estado e Governamentais a Nível Provincial | 97 933 815,00 |
| Administração Municipal da Canga | 76 420 375,00 |
| Administração e Gestão dos Assuntos do Estado e Governamentais a Nível Provincial | 76 420 375,00 |
| Administração Municipal da Damba | 69 573 052,00 |
| Administração e Gestão dos Assuntos do Estado e Governamentais a Nível Provincial | 69 573 052,00 |
| Administração Municipal da Jamba | 182 727 367,00 |
| Administração e Gestão dos Assuntos do Estado e Governamentais a Nível Provincial | 182 727 367,00 |
| Administração Municipal da Kahama | 62 229 107,00 |
| Administração e Gestão dos Assuntos do Estado e Governamentais a Nível Provincial | 62 229 107,00 |
| Administração Municipal da Kameia | 10 825 260,00 |
| Administração e Gestão dos Assuntos do Estado e Governamentais a Nível Provincial | 10 825 260,00 |
| Administração Municipal da Kissama | 90 462 482,00 |
| Administração e Gestão dos Assuntos do Estado e Governamentais a Nível Provincial | 90 462 482,00 |
| Administração Municipal de Banga | 4 334 244,00 |
| Administração e Gestão dos Assuntos do Estado e Governamentais a Nível Provincial | 4 334 244,00 |
| Administração Municipal de Belize | 98 261 442,00 |
| Administração e Gestão dos Assuntos do Estado e Governamentais a Nível Provincial | 98 261 442,00 |
| Administração Municipal de Bolongongo | 9 089 084,00 |
| Administração e Gestão dos Assuntos do Estado e Governamentais a Nível Provincial | 9 089 084,00 |
| Administração Municipal de Buco-Zau | 117 100 129,00 |
| Administração e Gestão dos Assuntos do Estado e Governamentais a Nível Provincial | 117 100 129,00 |
| Administração Municipal de Buengas | 56 127 139,00 |
| Administração e Gestão dos Assuntos do Estado e Governamentais a Nível Provincial | 56 127 139,00 |
| Administração Municipal de Bula Atumba | 53 433 837,00 |
| Administração e Gestão dos Assuntos do Estado e Governamentais a Nível Provincial | 53 433 837,00 |
| Administração Municipal de Burdas | 16 500 865,00 |
| Administração e Gestão dos Assuntos do Estado e Governamentais a Nível Provincial | 16 500 865,00 |
| Administração Municipal de Cabinda | 150 637 113,00 |
| Administração e Gestão dos Assuntos do Estado e Governamentais a Nível Provincial | 153 637 113,00 |
| Administração Municipal de Catchuango | 62 711 575,00 |
| Administração e Gestão dos Assuntos do Estado e Governamentais a Nível Provincial | 62 711 575,00 |
| Administração Municipal de Caconda | 129 645 836,00 |
| Administração e Gestão dos Assuntos do Estado e Governamentais a Nível Provincial | 129 645 836,00 |
| Administração Municipal de Cacongo | 98 064 312,00 |
| Administração e Gestão dos Assuntos do Estado e Governamentais a Nível Provincial | 98 064 312,00 |

| UO/ Projecto ou Actividade | Total |
|---|----------------|
| Administração Municipal de Cacula | 62 594 049,00 |
| Administração e Gestão dos Assuntos do Estado e Governamentais a Nível Provincial | 62 594 049,00 |
| Administração Municipal de Caluquembe | 74 818 639,00 |
| Administração e Gestão dos Assuntos do Estado e Governamentais a Nível Provincial | 74 818 639,00 |
| Administração Municipal de Chikomba | 75 621 188,00 |
| Administração e Gestão dos Assuntos do Estado e Governamentais a Nível Provincial | 75 621 188,00 |
| Administração Municipal de Chipitido | 70 267 089,00 |
| Administração e Gestão dos Assuntos do Estado e Governamentais a Nível Provincial | 70 267 089,00 |
| Administração Municipal de Conda | 4 099 714,00 |
| Administração e Gestão dos Assuntos do Estado e Governamentais a Nível Provincial | 4 099 714,00 |
| Administração Municipal de Dirico | 46 812 402,00 |
| Administração e Gestão dos Assuntos do Estado e Governamentais a Nível Provincial | 46 812 402,00 |
| Administração Municipal de Ebo | 4 003 246,00 |
| Administração e Gestão dos Assuntos do Estado e Governamentais a Nível Provincial | 4 003 246,00 |
| Administração Municipal de Ecunha | 70 159 914,00 |
| Administração e Gestão dos Assuntos do Estado e Governamentais a Nível Provincial | 70 159 914,00 |
| Administração Municipal de Gomugombo | 3 432 404,00 |
| Administração e Gestão dos Assuntos do Estado e Governamentais a Nível Provincial | 3 432 404,00 |
| Administração Municipal de Cahonabo | 9 958 778,00 |
| Administração e Gestão dos Assuntos do Estado e Governamentais a Nível Provincial | 9 958 778,00 |
| Administração Municipal de Camunongue | 10 825 260,00 |
| Administração e Gestão dos Assuntos do Estado e Governamentais a Nível Provincial | 10 825 260,00 |
| Administração Municipal de Camhandi Catembo | 10 511 568,00 |
| Administração e Gestão dos Assuntos do Estado e Governamentais a Nível Provincial | 10 511 568,00 |
| Administração Municipal de Cangandala | 10 514 070,00 |
| Administração e Gestão dos Assuntos do Estado e Governamentais a Nível Provincial | 10 514 070,00 |
| Administração Municipal de Casongue | 4 186 291,00 |
| Administração e Gestão dos Assuntos do Estado e Governamentais a Nível Provincial | 4 186 291,00 |
| Administração Municipal de Catabela | 119 604 215,00 |
| Administração e Gestão dos Assuntos do Estado e Governamentais a Nível Provincial | 119 604 215,00 |
| Administração Municipal de Quibala | 4 779 361,00 |
| Administração e Gestão dos Assuntos do Estado e Governamentais a Nível Provincial | 4 779 361,00 |
| Administração Municipal de Kikalungo | 8 973 696,00 |
| Administração e Gestão dos Assuntos do Estado e Governamentais a Nível Provincial | 8 973 696,00 |
| Administração Municipal de Kilemba | 4 093 758,00 |
| Administração e Gestão dos Assuntos do Estado e Governamentais a Nível Provincial | 4 093 758,00 |
| Administração Municipal de Kiriama | 8 884 360,00 |
| Administração e Gestão dos Assuntos do Estado e Governamentais a Nível Provincial | 8 884 360,00 |
| Administração Municipal de Kiwaba Nzoji | 8 926 933,00 |
| Administração e Gestão dos Assuntos do Estado e Governamentais a Nível Provincial | 8 926 933,00 |
| Administração Municipal de Cuemba | 101 084 011,00 |
| Administração e Gestão dos Assuntos do Estado e Governamentais a Nível Provincial | 101 084 011,00 |
| Administração Municipal de Cunda Dita Base | 9 611 938,00 |
| Administração e Gestão dos Assuntos do Estado e Governamentais a Nível Provincial | 9 611 938,00 |
| Administração Municipal de Caroca | 62 516 969,00 |
| Administração e Gestão dos Assuntos do Estado e Governamentais a Nível Provincial | 62 516 969,00 |
| Administração Municipal de Cuvango | 69 347 119,00 |
| Administração e Gestão dos Assuntos do Estado e Governamentais a Nível Provincial | 69 347 119,00 |
| Administração Municipal de Covelai | 80 149 319,00 |
| Administração e Gestão dos Assuntos do Estado e Governamentais a Nível Provincial | 80 149 319,00 |
| Administração Municipal de Luacano | 15 844 340,00 |
| Administração e Gestão dos Assuntos do Estado e Governamentais a Nível Provincial | 15 844 340,00 |
| Administração Municipal de Lucala | 9 085 838,00 |
| Administração e Gestão dos Assuntos do Estado e Governamentais a Nível Provincial | 9 085 838,00 |
| Administração Municipal de Luschanza | 15 844 340,00 |
| Administração e Gestão dos Assuntos do Estado e Governamentais a Nível Provincial | 15 844 340,00 |
| Administração Municipal de Luquembo | 13 676 933,00 |
| Administração e Gestão dos Assuntos do Estado e Governamentais a Nível Provincial | 13 676 933,00 |
| Administração Municipal de Marimba | 9 611 938,00 |
| Administração e Gestão dos Assuntos do Estado e Governamentais a Nível Provincial | 9 611 938,00 |
| Administração Municipal de Massango | 8 918 781,00 |
| Administração e Gestão dos Assuntos do Estado e Governamentais a Nível Provincial | 8 918 781,00 |
| Administração Municipal de Mavinga | 84 421 447,00 |
| Administração e Gestão dos Assuntos do Estado e Governamentais a Nível Provincial | 84 421 447,00 |

| UO/ Projecto ou Actividade | Total |
|---|-----------------------|
| Administração e gestão da política do Estado e das finanças públicas | 15 740 923,00 |
| Administração Municipal de Mucaba | 33 476 285,00 |
| Administração e Gestão dos Assuntos do Estado e Governamentais a Nível Provincial | 33 476 285,00 |
| Administração Municipal de Musseude | 4 092 239,00 |
| Administração e Gestão dos Assuntos do Estado e Governamentais a Nível Provincial | 4 092 239,00 |
| Administração Municipal de Nambuangongo | 91 779 293,00 |
| Administração e Gestão dos Assuntos do Estado e Governamentais a Nível Provincial | 91 779 293,00 |
| Administração Municipal de Nankova | 46 312 008,00 |
| Administração e Gestão dos Assuntos do Estado e Governamentais a Nível Provincial | 46 312 008,00 |
| Administração Municipal de Nharea | 73 282 962,00 |
| Administração e Gestão dos Assuntos do Estado e Governamentais a Nível Provincial | 73 282 962,00 |
| Administração Municipal de Quela | 10 588 620,00 |
| Administração e Gestão dos Assuntos do Estado e Governamentais a Nível Provincial | 10 588 620,00 |
| Administração Municipal de Quilengues | 70 255 528,00 |
| Administração e Gestão dos Assuntos do Estado e Governamentais a Nível Provincial | 70 255 528,00 |
| Administração Municipal de Quimbele | 8 966 520,00 |
| Administração e Gestão dos Assuntos do Estado e Governamentais a Nível Provincial | 8 966 520,00 |
| Administração Municipal de Quipungo | 55 130 256,00 |
| Administração e Gestão dos Assuntos do Estado e Governamentais a Nível Provincial | 55 130 256,00 |
| Administração Municipal de Samba Cajá | 4 372 944,00 |
| Administração e Gestão dos Assuntos do Estado e Governamentais a Nível Provincial | 4 372 944,00 |
| Administração Municipal de Seles | 5 058 999,00 |
| Administração e Gestão dos Assuntos do Estado e Governamentais a Nível Provincial | 5 058 999,00 |
| Administração Municipal de Tchikala Tchilohanga | 110 769 692,00 |
| Administração e Gestão dos Assuntos do Estado e Governamentais a Nível Provincial | 110 769 692,00 |
| Administração Municipal de Tchitembo | 93 564 348,00 |
| Administração e Gestão dos Assuntos do Estado e Governamentais a Nível Provincial | 93 564 348,00 |
| Administração Municipal do Alto Zambeze | 14 994 340,00 |
| Administração e Gestão dos Assuntos do Estado e Governamentais a Nível Provincial | 14 994 340,00 |
| Administração Municipal do Ambulla | 5 618 678,00 |
| Administração e Gestão dos Assuntos do Estado e Governamentais a Nível Provincial | 5 618 678,00 |
| Administração Municipal do Balongo | 15 353 548,00 |
| Administração e Gestão dos Assuntos do Estado e Governamentais a Nível Provincial | 15 353 548,00 |
| Administração Municipal do Bembe | 39 115 809,00 |
| Administração e Gestão dos Assuntos do Estado e Governamentais a Nível Provincial | 39 115 809,00 |
| Administração Municipal do Boçolo | 15 350 385,00 |
| Administração e Gestão dos Assuntos do Estado e Governamentais a Nível Provincial | 15 350 385,00 |
| Administração Municipal do Bungo | 39 099 411,00 |
| Administração e Gestão dos Assuntos do Estado e Governamentais a Nível Provincial | 39 099 411,00 |
| Administração Municipal do Caimbamba | 15 814 940,00 |
| Administração e Gestão dos Assuntos do Estado e Governamentais a Nível Provincial | 15 814 940,00 |
| Administração Municipal do Galal | 42 265 057,00 |
| Administração e Gestão dos Assuntos do Estado e Governamentais a Nível Provincial | 42 265 057,00 |
| Administração Municipal do Camunso | 66 568 974,00 |
| Administração e Gestão dos Assuntos do Estado e Governamentais a Nível Provincial | 66 568 974,00 |
| Administração Municipal do Capenda-Camulemba | 10 671 058,00 |
| Administração e Gestão dos Assuntos do Estado e Governamentais a Nível Provincial | 10 671 058,00 |
| Administração Municipal do Caungula | 10 671 058,00 |
| Administração e Gestão dos Assuntos do Estado e Governamentais a Nível Provincial | 10 671 058,00 |
| Administração Municipal do Chinghar | 75 353 203,00 |
| Administração e Gestão dos Assuntos do Estado e Governamentais a Nível Provincial | 75 353 203,00 |
| Administração Municipal do Chongoroi | 14 341 077,00 |
| Administração e Gestão dos Assuntos do Estado e Governamentais a Nível Provincial | 14 341 077,00 |
| Administração Municipal do Cuuagar | 57 643 460,00 |
| Administração e Gestão dos Assuntos do Estado e Governamentais a Nível Provincial | 57 643 460,00 |
| Administração Municipal do Cuilo | 10 646 442,00 |
| Administração e Gestão dos Assuntos do Estado e Governamentais a Nível Provincial | 10 646 442,00 |
| Administração Municipal do Dala | 76 948 674,00 |
| Administração e Gestão dos Assuntos do Estado e Governamentais a Nível Provincial | 76 948 674,00 |
| Administração Municipal do Golungo Alto | 9 133 896,00 |
| Administração e Gestão dos Assuntos do Estado e Governamentais a Nível Provincial | 9 133 896,00 |
| Administração Municipal do Kuimba | 2 473 132,00 |
| Administração e Gestão dos Assuntos do Estado e Governamentais a Nível Provincial | 2 473 132,00 |

| UO/ Projecto ou Actividade | Total |
|---|-------------------------|
| Administração Municipal do Cuito Cuanavale | 69 046 443,00 |
| Administração e Gestão dos Assuntos do Estado e Governamentais a Nível Provincial | 69 046 443,00 |
| Administração Municipal do Cuito Cuanavale | 56 579 078,00 |
| Administração e Gestão dos Assuntos do Estado e Governamentais a Nível Provincial | 56 579 078,00 |
| Administração Municipal de Léua | 9 886 860,00 |
| Administração e Gestão dos Assuntos do Estado e Governamentais a Nível Provincial | 9 886 860,00 |
| Administração Municipal de Longonjo | 86 230 927,00 |
| Administração e Gestão dos Assuntos do Estado e Governamentais a Nível Provincial | 86 230 927,00 |
| Administração Municipal de Longonjo | 101 959 464,00 |
| Administração e Gestão dos Assuntos do Estado e Governamentais a Nível Provincial | 101 959 464,00 |
| Prestação de serviços de educação | 447 712,00 |
| Administração Municipal de Lubato | 10 646 442,00 |
| Administração e Gestão dos Assuntos do Estado e Governamentais a Nível Provincial | 10 646 442,00 |
| Administração Municipal de Milungo | 48 577 979,00 |
| Administração e Gestão dos Assuntos do Estado e Governamentais a Nível Provincial | 48 577 979,00 |
| Administração Municipal de Milungo | 71 746 055,00 |
| Administração e Gestão dos Assuntos do Estado e Governamentais a Nível Provincial | 71 746 055,00 |
| Administração Municipal de Nôqui | 2 421 264,00 |
| Administração e Gestão dos Assuntos do Estado e Governamentais a Nível Provincial | 2 421 264,00 |
| Administração Municipal de Pango Aluquem | 53 547 030,00 |
| Administração e Gestão dos Assuntos do Estado e Governamentais a Nível Provincial | 53 547 030,00 |
| Administração Municipal de Puri | 32 327 536,00 |
| Administração e Gestão dos Assuntos do Estado e Governamentais a Nível Provincial | 32 327 536,00 |
| Administração Municipal de Quitexe | 47 465 594,00 |
| Administração e Gestão dos Assuntos do Estado e Governamentais a Nível Provincial | 47 465 594,00 |
| Administração Municipal de Rivungo | 50 388 233,00 |
| Administração e Gestão dos Assuntos do Estado e Governamentais a Nível Provincial | 50 388 233,00 |
| Administração Municipal de Songo | 39 955 583,00 |
| Administração e Gestão dos Assuntos do Estado e Governamentais a Nível Provincial | 39 955 583,00 |
| Administração Municipal de Tchirrenje | 64 188 120,00 |
| Administração e Gestão dos Assuntos do Estado e Governamentais a Nível Provincial | 64 188 120,00 |
| Administração Municipal de Tomboco | 2 421 264,00 |
| Administração e Gestão dos Assuntos do Estado e Governamentais a Nível Provincial | 2 421 264,00 |
| Administração Municipal de Ukuoma | 84 729 216,00 |
| Administração e Gestão dos Assuntos do Estado e Governamentais a Nível Provincial | 84 729 216,00 |
| Prestação de serviços de educação | 176 628,00 |
| Administração Municipal de Virel | 66 423 025,00 |
| Administração e Gestão dos Assuntos do Estado e Governamentais a Nível Provincial | 66 423 025,00 |
| Administração Municipal de Xa-Mutebe | 10 646 442,00 |
| Administração e Gestão dos Assuntos do Estado e Governamentais a Nível Provincial | 10 646 442,00 |
| Administração Municipal dos Dembas-Quibaxi | 67 966 178,00 |
| Administração e Gestão dos Assuntos do Estado e Governamentais a Nível Provincial | 67 966 178,00 |
| Administração Municipal dos Gambos | 60 256 737,00 |
| Administração e Gestão dos Assuntos do Estado e Governamentais a Nível Provincial | 60 256 737,00 |
| Comissão Interministerial para o Processo Eleitoral | 2 941 755 200,00 |
| Preparação e realização de eleições | 2 941 755 200,00 |
| Comissão do Mercado de Capitais | 1 093 640 643,00 |
| Regulação da actividade financeira não bancária | 1 093 640 643,00 |
| Comissão Executiva de Desminagem | 129 600 000,00 |
| Remoção de obstáculos e engenhos explosivos | 129 600 000,00 |
| Comissão Nacional Inter-Sec. de Desminagem e Assistência Humanitária | 1 272 897 399,00 |
| Apoio à actividade operacional equipas (provincia) interv. rápida | 100 878 000,00 |
| Apoio específico proj. nacional localização/lev. vítimas de minas | 98 478 589,00 |
| Apoio à garantia de qualidade de acção de minas | 19 879 544,00 |
| Aquisição de meios, equipamento e form. para apoio às instituições nacional de acção de minas | 215 990 189,00 |
| Coordenação nacional de acção de minas | 119 232 000,00 |
| Coordenação provincial de acção de minas/salas operacionais | 486 362 513,00 |
| Edições public. manu. de web site da C.N.I.D.A.H. mark. e relações públicas | 7 452 000,00 |
| Projecto nacional de redução de área suspeita de contaminação de minas | 83 999 698,00 |
| Remoção de obstáculos e engenhos explosivos | 140 624 866,00 |
| Comissão Nacional de Tecnologias da Informação | 791 755 059,00 |
| 4 sites dos ministérios defendidos no E-Government Readiness | 9 200 000,00 |
| Backbone internet e rede privativa do Governo | 38 630 000,00 |

| UO/ Projecto ou Actividade | Total |
|---|--------------------------|
| Biblioteca virtual científica e tecnológica | 56 350 000,00 |
| Desenvolvimento e manutenção dos sites dos Governos Provinciais | 37 039 200,00 |
| Elaboração do novo site do Angola Online | 21 068 000,00 |
| Encargos com o protocolo de cooperação conj. entre a Microsoft e Angola | 97 516 734,00 |
| Estratégia operacional para o desenvolvimento das tecnologias de informação em Angola | 74 543 115,00 |
| Formação aos quadros angolanos da administração pública sobre a estratégia online | 6 532 000,00 |
| Modelo de gestão de registo de domínio e sistema de registo online | 9 430 000,00 |
| Promoção e regulação do desenvolvimento da ciência e da tecnologia | 441 436 010,00 |
| Comissão Nacional Eleitoral | 22 880 992 741,00 |
| Preparação e realização de eleições | 3 025 642 173,00 |
| Programa de educação cívica e eleitoral | 88 320 000,00 |
| Remuneração dos membros das Assembleias de Voto | 4 505 670 000,00 |
| Solução tecnológica | 15 261 360 568,00 |
| Conselho Nacional de Carregadores | 1 024 697 500,00 |
| Administração e gestão da política e promoção do desenvolvimento dos transportes | 1 024 697 500,00 |
| Direção Nacional de Investigação Criminal | 595 420 183,00 |
| Administração e gestão dos serviços da administração pública | 169 600 000,00 |
| Administração e gestão dos serviços da segurança e ordem pública | 425 820 183,00 |
| Escola de Formação de Professores do II Ciclo-Garcia Neto | 351 596 354,00 |
| Prestação de serviços de educação | 351 596 354,00 |
| Escola Nacional de Administração | 735 509 102,00 |
| Formação e capacitação de quadros | 735 509 102,00 |
| Escola Superior Agrária de Cuanza-Sul | 224 111 967,00 |
| Prestação de serviços de educação | 224 111 967,00 |
| Escola Superior de Ciência e Tecnologia do Bié | 173 226 168,00 |
| Prestação de serviços de educação | 173 226 168,00 |
| Faculdade de Medicina de Benguela | 156 915 264,00 |
| Prestação de serviços de educação | 156 915 264,00 |
| Faculdade de Medicina de Cabinda | 166 934 209,00 |
| Prestação de serviços de educação | 166 934 209,00 |
| Fundo de Apoio à Gestão Municipal | 61 125 000 000,00 |
| Melhoria do bem-estar das populações | 61 125 000 000,00 |
| Fundo do Projecto Cala-Cola | 598 957 079,00 |
| Construção de 10 residências económicas na localidade de Bom Jesus | 38 500 000,00 |
| Construção de 10 residências económicas na localidade de Cassoneca | 38 500 000,00 |
| Construção de 100 residências de baixa renda na localidade de Golome | 257 942 487,00 |
| Construção de 30 residências económicas na localidade de Catete | 115 500 000,00 |
| Financiamento de projectos económicos-sociais a micro-crédito | 148 514 592,00 |
| Fundo Nacional de Desenvolvimento | 51 465 714 279,00 |
| Financiamento do relacionamento económico social | 51 465 714 279,00 |
| Gabinete Técnico de Gestão de Projectos do P.I.P.-Cuanjo Cubango | 385 392 574,00 |
| Administração e Gestão dos Assuntos do Estado e Governamentais a Nível Provincial | 385 392 574,00 |
| Gabinete Técnico de Gestão de Projectos do P.I.P. da Província do Uíge | 282 792 454,00 |
| Administração e Gestão dos Assuntos do Estado e Governamentais a Nível Provincial | 282 792 454,00 |
| Hospital do Kilamba Kiaxi | 785 056 079,00 |
| Prestação de serviços de saúde e saúde pública | 785 056 079,00 |
| Hospital dos Cajueiros do Cazenga | 940 314 250,00 |
| Prestação de serviços de saúde e saúde pública | 940 314 250,00 |
| Hospital Geral de Luanda-Cunhama | 933 939 695,00 |
| Prestação de serviços de saúde e saúde pública | 933 939 695,00 |
| Instituto Angolano das Comunicações | 338 745 505,00 |
| Melhoramento da página web do Instituto | 4 563 495,00 |
| Organização da 11.ª Reunião da Assembleia Geral da C.R.A.S.A. | 9 691 301,00 |
| Regulação da actividade de correios e telecomunicações | 279 612 917,00 |
| Sistema de gestão de redes de informática e monitorização | 29 484 792,00 |
| Sistema integrado de informação no mercado de telecomunicações | 15 393 000,00 |
| Instituto Angolano de Normalização e Qualidade | 66 168 446,00 |
| Administração e gestão da política e do desenvolvimento industrial | 66 168 446,00 |
| Instituto Angolano de Participações do Estado | 61 642 317,00 |
| Administração e gestão da política financeira do Estado e das finanças públicas | 52 177 630,00 |
| Formação e capacitação de quadros | 9 464 687,00 |

| UO/ Projecto ou Actividade | Total |
|--|-------------------------|
| Instituto Angolano de Propriedade Industrial | 46 710 810,00 |
| Administração e gestão da política e do desenvolvimento industrial | 34 037 521,00 |
| Informatização dos serviços | 12 673 289,00 |
| Instituto de Desenvolvimento Industrial de Angola | 84 110 956,00 |
| Administração e gestão da política e do desenvolvimento industrial | 84 110 956,00 |
| Instituto de Ensino Superior de Enfermagem | 286 958 238,00 |
| Prestação de serviços de educação | 178 456 638,00 |
| Restreito e Prevenção do Cancro do Colo do Útero | 20 589 600,00 |
| Realização do Congresso Internacional de Enfermagem (CPLP/PALOP) | 7 912 000,00 |
| Instituto de Estradas de Angola | 2 316 374 067,00 |
| Administração e gestão dos serviços de obras públicas | 1 484 774 067,00 |
| Gestão de brigadas de reparação de estradas e pontes | 831 600 000,00 |
| Instituto de Fomento Turístico | 110 535 652,00 |
| Marketing e promoção turística | 44 945 220,00 |
| Regulação da actividade de hotelaria e turismo | 65 590 432,00 |
| Instituto de Supervisão de Seguros | 200 580 467,00 |
| Regulação da actividade financeira não bancária | 200 580 467,00 |
| Instituto Geológico de Angola | 237 323 518,00 |
| Administração e gestão da política e dos recursos minerais | 193 449 161,00 |
| Projecto de tratamento de amostras/Luanda | 13 445 432,00 |
| Projecto Porto Amboim-Folha 163/C, Sul | 9 921 942,00 |
| Projecto Zenza-Folha 108/Bengo | 14 172 342,00 |
| Reorganização e capacitação técnica | 6 334 641,00 |
| Instituto Médio Agrário de Malanje | 425 686 976,00 |
| Prestação de serviços de educação | 425 686 976,00 |
| Instituto Médio Agrário de Ndalatando | 301 706 794,00 |
| Prestação de serviços de educação | 301 706 794,00 |
| Instituto Médio Agrário do Andulo | 464 573 224,00 |
| Prestação de serviços de educação | 464 573 224,00 |
| Instituto Médio Agrário do Huambo | 281 834 836,00 |
| Prestação de serviços de educação | 281 834 836,00 |
| Instituto Médio Agrário do Tchivanguivo | 169 239 364,00 |
| Prestação de serviços de educação | 169 239 364,00 |
| Instituto Médio Comercial de Luanda | 232 729 353,00 |
| Prestação de serviços de educação | 232 729 353,00 |
| Instituto Médio de Economia de Luanda | 536 104 480,00 |
| Prestação de serviços de educação | 536 104 480,00 |
| Instituto Médio de Petróleos do Cuanza-Sul | 267 057 572,00 |
| Prestação de serviços de educação | 267 057 572,00 |
| Instituto Médio Industrial de Benguela | 232 704 976,00 |
| Prestação de serviços de educação | 232 704 976,00 |
| Instituto Médio Industrial de Luanda | 607 891 103,00 |
| Prestação de serviços de educação | 607 891 103,00 |
| Instituto Médio Normal de Educação 28 de Agosto | 201 442 939,00 |
| Prestação de serviços de educação | 201 442 939,00 |
| Instituto Nacional da Aviação Civil | 861 224 774,00 |
| Administração e gestão da pol. e promoção de desenvolvimento dos transportes | 282 535 374,00 |
| Programa de reestruturação e reforço da capacidade institucional | 578 689 300,00 |

| UD/ Projecto ou Actividade | Total |
|--|--------------------------|
| Instituto Nacional de Apoio às Pequenas e Médias Empresas | 233 525 507,00 |
| Acções de fortal. e moder. das pequenas e méd. empresas | 233 525 507,00 |
| Instituto Nacional de Combate e Controlo das Tripanossomíases | 326 274 149,00 |
| Combate à tripanossomíase humana | 326 274 149,00 |
| Instituto Nacional de Estatística | 554 039 236,00 |
| Actualização e automatização da cartografia censitária do País | 12 849 246,00 |
| Estat. oficiais p/relab. e aval. de polit. p/rede. da pobreza | 86 042 438,00 |
| Inquérito sobre o bem-estar da população | 102 159 629,00 |
| Inquérito harmonizado da empresa | 49 473 188,00 |
| Planeamento do desenvolvimento nacional | 249 143 139,00 |
| Plano e desenvolvimento dos sistemas e tecnologias de informação/I.N.E. | 24 840 000,00 |
| Reforço da capacidade de estatísticas censitárias | 11 059 596,00 |
| Reforço da capacidade do Sistema Estatístico Nacional | 18 492 000,00 |
| Instituto Nacional de Estudos Judiciários | 84 870 474,00 |
| Administração dos serviços de justiça | 56 350 474,00 |
| Programa de integração regional dos PALOP | 28 520 000,00 |
| Instituto Nacional de Luta Contra a Sida | 2 822 412 481,00 |
| Aquisição de unidades móveis p/tarefas de prevenção do VIH/SIDA | 596 894 298,00 |
| Combate ao VIH/SIDA | 759 947 647,00 |
| Prestação de serviços de saúde e saúde pública | 1 465 570 536,00 |
| Instituto Nacional de Segurança Social | 33 070 549 398,00 |
| Financiamento de pensões | 33 070 549 398,00 |
| Instituto Nacional de Telecomunicações | 176 010 669,00 |
| Administração e gestão dos serviços do Sistema Nacional de Educação e Ensino | 176 010 669,00 |
| Instituto Superior de Ciências de Educação | 448 766 935,00 |
| Prestação de serviços de educação | 448 766 935,00 |
| Instituto Superior de Relações Internacionais | 179 187 374,00 |
| Desenvolvimento da actividade diplomática nacional | 179 187 374,00 |
| Serviço de Inteligência Militar | 4 470 809 640,00 |
| Administração e gestão dos serviços de defesa nacional | 4 470 809 640,00 |
| Serviços de Bombeiros | 903 935 191,00 |
| Administração e gestão dos serviços de protecção civil | 409 641 308,00 |
| Administração e gestão dos serviços de protecção contra incêndios | 494 293 883,00 |
| Serviço de Migração e Estrangeiros | 495 879 587,00 |
| Administração e gestão dos serviços de migração e controlo fronteiriço | 495 879 587,00 |
| Serviços Prisionais | 311 463 854,00 |
| Administração e gestão dos serviços prisionais | 311 463 854,00 |
| Tribunal Constitucional | 992 531 315,00 |
| Desenvolvimento da actividade judicial | 992 531 315,00 |
| Tribunal Provincial do Cuando Cubango | 112 825 871,00 |
| Desenvolvimento da actividade judicial | 112 825 871,00 |
| Tribunal Provincial do Cuanza-Norte | 10 988 000,00 |
| Administração dos serviços de justiça | 8 438 000,00 |
| Manutenção de residências de membros do Governo e Magistrados | 2 550 000,00 |

O Presidente da Assembleia Nacional, *Fernando da Piedade Dias dos Santos*.

O Presidente da República, *José Eduardo dos Santos*.

CONSELHO DE MINISTROS

Decreto n.º 120/08
de 31 de Dezembro

Tendo terminado o mandato dos membros do Conselho de Administração da Sociedade Nacional de Combustíveis de Angola, SONANGOL, E.P., nomeados pelo Decreto n.º 103/05, de 25 de Novembro;

Considerando que o actual Conselho de Administração cumpriu cabalmente os objectivos que lhe foram atribuídos, decorrentes do Programa do Governo;

Atendendo à necessidade de se dar continuidade à política empresarial definida para a SONANGOL, E.P. e a concretização das parcerias internacionais em curso;

Nos termos dos n.ºs 2 e 5 do artigo 45.º da Lei n.º 9/95, de 15 de Setembro e ao abrigo das disposições combinadas da alínea f) do artigo 112.º e do artigo 113.º, ambos da Lei Constitucional, o Governo decreta o seguinte:

Artigo 1.º — São nomeados para integrar o Conselho de Administração da Sociedade Nacional de Combustíveis de Angola, SONANGOL-E.P., por um período de três anos, as seguintes entidades:

- a) Manuel Domingos Vicente — presidente;
- b) Mateus Morais de Brito — administrador;
- c) Anabela Soares de Brito da Fonseca — administradora;
- d) Fernando Joaquim Roberto — administrador;
- e) Francisco de Lemos José Maria — administrador;
- f) José Guime — administrador não-executivo;
- g) André Lelo — administrador não-executivo.

Art. 2.º — O Conselho de Administração ora nomeado deve cumprir, entre outras disposições aplicáveis, o disposto na Lei n.º 9/95, de 15 de Setembro, no Decreto n.º 8/02, de 12 de Abril, na Resolução n.º 6/01, de 6 de Março e no Decreto n.º 48/02, de 24 de Setembro.

Art. 3.º — O presente decreto entra em vigor na data da sua publicação.

Visto e aprovado em Conselho de Ministros, em Luanda, aos 26 de Novembro de 2008.

O Primeiro Ministro, *António Paulo Kassoma*.

Promulgado aos 31 de Dezembro de 2008.

Publique-se.

O Presidente da República, JOSÉ EDUARDO DOS SANTOS.