



DIÁRIO DA REPÚBLICA

ÓRGÃO OFICIAL DA REPÚBLICA DE ANGOLA

Preço deste número - Kz: 28.900,00

S U M Á R I O

Assembleia Nacional

Lei n.º 18/24..... **13782**

Que aprova o Orçamento Geral do Estado para o Exercício Económico de 2025. — Revoga o artigo 503.º do Código Aduaneiro, aprovado pelo Decreto-Lei n.º 5/06, de 4 de Outubro, e suspende a eficácia do n.º 2 do artigo 9.º do Código do Imposto sobre os Rendimentos do Trabalho, aprovado pela Lei n.º 18/14, de 22 de Outubro.

Resolução n.º 126/24 **14452**

Aprova as recomendações resultantes da apreciação e discussão do Orçamento Geral do Estado para o Exercício Económico de 2025.

ASSEMBLEIA NACIONAL

Lei n.º 18/24 de 30 de Dezembro

O Orçamento Geral do Estado é o principal instrumento da política económica e financeira do Estado Angolano que, expresso em termos de valores, para um período de tempo definido, demonstra o Plano de Acções a realizar e determina as fontes de financiamento.

O Orçamento Geral do Estado para o Exercício Económico 2025 é elaborado nos termos do artigo 104.º da Constituição da República de Angola, da Lei n.º 15/10, de 14 de Julho, Lei do Orçamento Geral do Estado, bem como da Lei n.º 37/20, de 30 de Outubro, Lei da Sustentabilidade das Finanças Públicas.

A Assembleia Nacional aprova, por mandato do povo, nos termos das disposições combinadas das alíneas c) e e) do artigo 161.º, da alínea o) do n.º 1 do artigo 165.º, do n.º 1 do artigo 102.º e alínea d) do n.º 2 do artigo 166.º, todos da Constituição da República de Angola, a seguinte:

LEI QUE APROVA O ORÇAMENTO GERAL DO ESTADO PARA O EXERCÍCIO ECONÓMICO DE 2025

CAPÍTULO I

Constituição do Orçamento

ARTIGO 1.º (Aprovação)

A presente Lei aprova a estimativa das receitas e fixa os limites das despesas do Orçamento Geral do Estado para o Exercício Económico de 2025, doravante designado, abreviadamente, por OGE 2025.

ARTIGO 2.º (Composição do orçamento)

1. O OGE 2025 comporta a receita orçamental total estimada em Kz: 34 633 790 087 312,00 (trinta e quatro biliões, seiscentos e trinta e três mil milhões, setecentos e noventa milhões, oitenta e sete mil, trezentos e doze Kwanzas) e despesas fixadas em igual montante para o mesmo período.

2. O OGE 2025 integra os orçamentos dos Órgãos de Soberania, da Administração Central e Local do Estado, das Entidades Administrativas Independentes, dos Institutos Públicos, dos Serviços e Fundos Autónomos, da Segurança Social, e dos subsídios e transferências a realizar para as Empresas Públicas e para as Instituições de Utilidade Pública.

3. O Presidente da República, enquanto Titular do Poder Executivo, é autorizado a cobrar os impostos, as taxas e as contribuições especiais previstas nos códigos e demais legislação em vigor, durante o Exercício Económico de 2025, devendo dispor de mecanismos necessários para a cobrança efectiva dos referidos tributos.

4. As receitas estimadas provenientes de doações em espécie e em bens e serviços integram obrigatoriamente o OGE 2025, recebidas mediante acordo, autorizado pelo Presidente da República, enquanto Titular do Poder Executivo.

ARTIGO 3.º

(Peças integrantes)

Integram o OGE 2025 os quadros orçamentais seguintes:

- a) Resumo da Receita por Natureza Económica;
- b) Resumo da Receita por Fonte de Recursos;
- c) Resumo da Despesa por Natureza Económica;
- d) Resumo da Despesa por Função;
- e) Resumo da Despesa por Local;
- f) Resumo da Despesa por Programa;
- g) Dotações Orçamentais por Órgãos.

CAPÍTULO II

Ajustes Orçamentais

ARTIGO 4.º

(Regras básicas)

1. Para a execução do OGE 2025, o Presidente da República, enquanto Titular do Poder Executivo, é autorizado a:

- a) Fixar, nas Regras de Execução do Orçamento Geral do Estado, os limites de valores para efeitos de pagamentos adiantados, bem como para a celebração de adendas aos contratos em execução ou finalizados das Unidades Orçamentais dos Órgãos de Soberania e da Administração Central e Local do Estado, e demais entidades que beneficiam do OGE;
- b) Proceder aos ajustes, sempre que necessário, nos valores inseridos nas peças constantes do artigo 3.º da presente Lei, com vista à plena execução dos princípios e regras orçamentais, designadamente, a unicidade e a universalidade;
- c) Ajustar o orçamento para suplementar despesas autorizadas, quando ocorram variações à taxa de câmbio utilizada;
- d) Inscrever novos projectos de significativa importância para o alcance dos objectivos do Plano de Desenvolvimento Nacional referentes ao respectivo período, com fonte de financiamento assegurada e por contrapartida de projectos de baixa ou nula execução;

- e) Ajustar o orçamento dos órgãos para suplementar despesas necessárias para a utilização de desembolsos correspondentes;
- f) Ajustar o orçamento dos órgãos para suplementar despesas necessárias para a utilização de desembolsos correspondentes a doações não previstas, ou a um aumento da receita tributária;
- g) Definir as regras para que os órgãos que possuam receitas próprias superiores às suas despesas possam financiar as despesas de órgãos do mesmo sector inseridas no OGE.

2. As autorizações concedidas nas alíneas e), f) e g) do número anterior devem ser usadas dentro dos limites da reserva orçamental.

CAPÍTULO III

Operações de Crédito

ARTIGO 5.º

(Financiamento)

1. O Presidente da República, enquanto Titular do Poder Executivo, é autorizado a:

- a) Aprovar o Plano Anual de Endividamento, fixando as condições gerais a que deve subordinar o financiamento do Estado e a gestão da dívida pública directa, nomeadamente, o registo, o montante máximo do acréscimo de endividamento líquido, o prazo mínimo e o limite máximo da dívida a emitir;
- b) Contrair empréstimos e realizar outras operações de crédito no mercado interno e externo, para fazer face às necessidades de financiamento decorrentes dos investimentos públicos e da amortização da dívida pública, no limite do financiamento global aprovado no OGE 2025;
- c) Emitir títulos do Tesouro Nacional e contrair empréstimos internos junto de instituições financeiras, para as necessidades de tesouraria, dentro dos limites do plano de endividamento previsto no OGE 2025.

2. Os encargos a assumir com os empréstimos referidos na alínea b) do número anterior não podem ser mais onerosos do que os praticados no mercado, em matéria de prazos, taxas de juro e demais custos.

3. Sem prejuízo do disposto nos artigos 35.º e 37.º da Lei n.º 24/21, de 18 de Outubro, é concedida ao Banco Nacional de Angola autorização para receber uma carteira de títulos, emitida pelo Departamento Ministerial responsável pelas Finanças Públicas, em contrapartida do crédito concedido ao Estado, mediante termos e condições a acordar, cujo valor não deve ser superior a 10% da receita corrente do Estado, relativas ao exercício financeiro de 2024.

4. Para efeito do número anterior, o reembolso do crédito a favor do Banco Nacional de Angola deve ocorrer até ao prazo limite de 5 anos.

ARTIGO 6.º
(Gestão da dívida pública)

1. O Presidente da República, enquanto Titular do Poder Executivo, deve tomar as medidas adequadas à gestão eficiente da dívida pública, ficando, para o efeito, autorizado a adoptar medidas conducentes a:

- a) Reforçar as dotações orçamentais para a amortização do capital e juros, caso seja necessário;
- b) Gerir activamente a carteira de crédito, incluindo o pagamento antecipado, com ou sem recurso à contratação de novas operações destinadas ao pagamento antecipado, total ou parcial, da dívida já contraída, sempre que os benefícios o justifiquem;
- c) Renegociar as condições da dívida, para possibilitar uma reprogramação do serviço da dívida, dentro dos tectos estabelecidos pelo OGE 2025.

2. O Presidente da República, enquanto Titular do Poder Executivo, é autorizado a recorrer à utilização de produtos financeiros derivados, a fim de mitigar os riscos para a sustentabilidade da dívida pública, decorrentes da oscilação do preço das matérias-primas, taxa de câmbio e taxas de juro no mercado internacional, dentro dos tectos estabelecidos pelo OGE 2025.

ARTIGO 7.º
(Garantias do Estado)

1. O Presidente da República, enquanto Titular do Poder Executivo, tem competências para conceder e definir, em diploma próprio, os termos e condições das garantias do Estado a operadores económicos nacionais, para projectos de interesse nacional no âmbito da segurança alimentar e diversificação da economia nacional.

2. O limite global para a concessão de novas garantias pelo Estado é fixado em Kz: 1 460 000 000 000,00 (um bilião, quatrocentos e sessenta mil milhões de Kwanzas).

CAPÍTULO IV
Consignação de Receitas

ARTIGO 8.º
(Fundo de Equilíbrio e Orçamento Participativo)

1. No quadro do processo de desconcentração financeira ao nível da Administração Local do Estado e do reforço da participação dos cidadãos na gestão pública, o Presidente da República, enquanto Titular do Poder Executivo, deve assegurar a manutenção e o funcionamento dos Fundos de Equilíbrio e promover actos de auscultação pública no âmbito dos orçamentos participativos, no que concerne aos orçamentos dos Órgãos da Administração Local do Estado, com vista a garantir a justa repartição da riqueza e do rendimento nacional.

2. Os Fundos de Equilíbrio e os orçamentos participativos referidos no número anterior devem ser financiados com base em receitas inscritas a favor de Programas específicos, nos termos do presente Orçamento Geral do Estado.

ARTIGO 9.º
(Afectação de receitas fiscais)

1. É fixada em até 5% a retenção da Concessionária Nacional, prevista no n.º 2 do artigo 54.º da Lei n.º 13/04, de 24 de Dezembro, Lei sobre a Tributação das Actividades Petrolíferas, para fazer face às despesas com as avaliações e promoções de concessões, as acções relacionadas com a supervisão do mercado, o controlo das actividades das suas associadas, e as operações petrolíferas no Exercício Económico de 2025.

2. A não-realização, no todo ou em parte, do valor relacionado com o percentual referido no número anterior do presente artigo, por insuficiência da Tesouraria do Estado, não é passível de qualificação como dívida do Estado para com a Concessionária Nacional.

3. A retenção prevista no n.º 1 do presente artigo é calculada com base nas condições de mercado, em vigor no momento da realização do referido cálculo, e mediante aprovação do Plano Anual de Actividades da Concessionária Nacional pelo Titular do Poder Executivo.

4. Nos termos do n.º 3 do artigo 52.º do Código do Imposto sobre o Valor Acrescentado, aprovado pela Lei n.º 7/19, de 24 de Abril, no Exercício Económico de 2025, as receitas fiscais resultantes da cobrança do Imposto sobre o Valor Acrescentado são distribuídas nos seguintes termos:

- a) 80% na Conta Única do Tesouro; e
- b) 20% na conta de reembolso.

CAPÍTULO V
Disciplina Orçamental

ARTIGO 10.º
(Execução orçamental)

1. As entidades referidas no n.º 2 do artigo 2.º da presente Lei devem observar estritamente os critérios de gestão em vigor, para que seja assegurada, cada vez mais, a racional aplicação dos recursos financeiros disponíveis, de forma a permitir uma melhor satisfação das necessidades colectivas.

2. Nenhuma despesa pode ser autorizada ou paga sem que, cumulativamente:

- a) O facto gerador da obrigação de pagamento respeite as normas legais aplicáveis;
- b) A despesa disponha de inscrição orçamental, tenha cabimentação na programação financeira, esteja adequadamente classificada e satisfaça os princípios da economia, da eficiência e da eficácia;
- c) A despesa tenha previsibilidade de pagamento em até 90 dias da data de emissão da Ordem de Saque.

3. É vedada a realização de despesas, o início de obras, a celebração de quaisquer contratos ou a requisição de bens sem prévia cabimentação, observando o limite para a cabimentação estabelecido na programação financeira ou em montante que exceda o limite dos créditos orçamentais autorizados.

4. A realização de uma despesa efectiva-se por pagamento, compensação, total ou parcial, bem como por outros mecanismos legais de extinção da obrigação de pagamento, nos termos da legislação aplicável.

5. Na execução do Orçamento Geral do Estado durante o ano fiscal de 2025, com vista a prevenir eventuais comportamentos insuficientes da arrecadação de receitas, o Presidente da República, enquanto Titular do Poder Executivo, é autorizado a cativar até 45% das dotações orçamentais, com excepção dos projectos da saúde, educação e combate à pobreza, dos órgãos de soberania, e do serviço da dívida.

6. Não é permitida a aprovação de quaisquer regimes remuneratórios indexados à moeda externa.

7. Não é permitida a realização de despesas variáveis com valores indexados à moeda externa.

8. Qualquer encargo em moeda externa apenas pode ser assumido, desde que o mesmo tenha como base um contrato celebrado com uma entidade não residente cambial ou um contrato resultante de um procedimento de contratação pública internacional.

9. Os fornecedores de bens ou prestadores de serviços devem exigir dos respectivos ordenadores da despesa a competente via da nota de cabimentação da despesa.

10. O incumprimento do disposto nos n.ºs 2, 3, 5, 6, 7 e 8 do presente artigo não vincula o Estado à obrigação de pagamento e gera responsabilidade civil e criminal aos gestores públicos, nos termos da lei.

11. No Exercício Económico de 2025 são restringidas novas admissões que se consubstanciem num aumento da massa salarial da função pública, incluindo a celebração de Contrato de Trabalho Público, podendo apenas ocorrer em casos devidamente justificados, com a prévia verificação da comportabilidade da despesa referente ao aumento da massa salarial.

12. De acordo com a legislação aplicável, são permitidas admissões de novos funcionários para a Administração Pública, para o preenchimento de vagas decorrentes de situações de reforma, de abandono, de demissão, de transferência, de morte ou de outras circunstâncias, devendo-se avaliar plenamente se a respectiva vaga pode ou não ser preenchida com recurso a mobilidade interna a nível da Administração Pública.

13. Os processos de promoção dos funcionários públicos são apenas efectuados mediante programações plurianuais de três a cinco anos e de acordo com os seguintes requisitos cumulativos:

- a) Existência de vaga no quadro de pessoal;
- b) Existência de dotação orçamental;
- c) Realização de concurso público de acesso ou promoção.

14. Durante o Exercício Económico de 2025, é vedado o processamento de horas extraordinárias, com excepção para o regime especial do Sector da Saúde.

15. Nas situações em que a lei permite a acumulação de funções, designadamente, na Educação, Saúde e Ensino Superior, os funcionários públicos devem ser remunerados da seguinte forma:

- a) Educação — Um máximo de 50% da remuneração da categoria em que está enquadrado o respectivo funcionário e passa ao vínculo de colaborador, enquanto acumular funções;
- b) Ensino Superior — Passa ao regime de Tempo Parcial e remunerado com o limite máximo de 50% da remuneração na categoria em que estiver enquadrado enquanto estiver a acumular funções;
- c) Saúde — Tratando-se de pessoal integrado no regime especial da saúde, que também exerça funções em Unidades Hospitalares, deve receber até um máximo de 50% da remuneração da categoria em que estiver enquadrado e passa ao vínculo de colaborador, enquanto acumular funções;
- d) Nas situações em que é admissível, por inerência de funções, a acumulação em diferentes Unidades Orçamentais, a remuneração deve ser inferior a 100% do salário-base.

16. A contratação de pessoal, nos termos da legislação aplicável à criação, estruturação e funcionamento dos Institutos Públicos, é realizada desde que as receitas próprias estejam inscritas no orçamento e sejam capazes de cobrir, na totalidade, o pagamento dos salários.

17. As doações que sejam recebidas no decorrer do exercício económico, não previstas no OGE 2025, devem ser informadas ao Departamento Ministerial responsável pelas Finanças Públicas, para que sejam incorporadas no orçamento, com vista a garantir o princípio orçamental da unicidade e universalidade.

18. Para efeitos do disposto no número anterior, a realização de despesa deve ser feita mediante autorização legislativa.

19. Os órgãos da Administração Central e Local do Estado devem enviar trimestralmente ao Departamento Ministerial responsável pelas Finanças Públicas os elementos necessários à avaliação da execução das despesas.

20. A inobservância do disposto nos números anteriores do presente artigo faz incorrer os seus autores em responsabilidade administrativa, disciplinar, civil e criminal, nos termos da lei.

ARTIGO 11.º

(Fiscalização preventiva)

1. Sem prejuízo dos poderes próprios dos órgãos de fiscalização, controlo e inspecção da Administração do Estado, a fiscalização preventiva é exercida através do Visto ou Declaração de Conformidade emitida pelo Tribunal de Contas.

2. Os Órgãos de Soberania devem submeter ao Tribunal de Contas, para efeitos de fiscalização preventiva, os contratos públicos de valor igual ou superior a Kz: 11 000 000 000,00 (onze mil milhões de Kwanzas).

3. As Unidades Orçamentais dos Órgãos da Administração Central e Local do Estado e demais entidades equiparadas devem submeter ao Tribunal de Contas, para efeitos de fiscalização preventiva, os contratos públicos de valor igual ou superior a Kz: 1 000 000 000,00 (mil milhões de Kwanzas).

4. Os contratos públicos que carecem de fiscalização preventiva, nos termos do presente artigo, só produzem efeitos após a obtenção do Visto ou Declaração de Conformidade do Tribunal de Contas ou findo o prazo estabelecido no n.º 6 do artigo 8.º da Lei n.º 13/10, de 9 de Julho, Lei Orgânica e do Processo do Tribunal de Contas, com as alterações impostas pela Lei n.º 19/19, de 14 de Agosto.

5. Sempre que as Entidades Públicas Contratantes celebrem contratos ao abrigo de delegação de competências por parte do Presidente da República, enquanto Titular do Poder Executivo, os limites de valor a considerar para efeito de fiscalização preventiva são os definidos no n.º 2 do presente artigo, independentemente do órgão que execute a despesa.

ARTIGO 12.º

(Despesas e fundos especiais)

1. São inscritos no Orçamento Geral do Estado para o Exercício Económico 2025 os créditos orçamentais que permitam a criação de Fundos Financeiros Especiais de Segurança.

2. A prestação de contas das despesas especiais é elaborada mediante apresentação de documentos previstos por diplomas regulamentares.

3. O Relatório de Prestação de Contas deve ser submetido ao órgão responsável do Departamento Ministerial responsável pelas Finanças Públicas, para efeito de reconciliação na Conta Geral do Estado.

ARTIGO 13.º

(Transparência orçamental)

O Presidente da República, enquanto Titular do Poder Executivo, deve dar publicidade trimestral do resultado da execução do OGE 2025, nos termos do artigo 63.º da Lei n.º 15/10, de 14 de Julho, Lei do Orçamento Geral do Estado, e dos artigos 17.º e 19.º da Lei n.º 37/20, de 30 de Outubro, Lei da Sustentabilidade das Finanças Públicas.

ARTIGO 14.º

(Balanço da execução orçamental)

O Presidente da República, enquanto Titular do Poder Executivo, deve submeter à Assembleia Nacional, trimestralmente, o Balanço da Execução do OGE 2025, nos termos do disposto no n.º 3 do artigo 63.º da Lei n.º 15/10, de 14 de Julho, Lei do Orçamento Geral do Estado.

CAPÍTULO VI

Disposições Tributárias e de Estabilidade Orçamental

ARTIGO 15.º

(Contribuição Especial sobre Operações Cambiais)

1. É criada a Contribuição Especial cujo regime jurídico se estabelece nos números seguintes.

2. A Contribuição Especial sobre as Operações Cambiais incide sobre as transferências efectuadas no âmbito dos contratos de prestação de serviços, de assistência técnica, consultoria e gestão, operações de capitais e transferências unilaterais.

3. Excluem-se do âmbito do presente artigo as transferências destinadas à realização de despesas com saúde e educação, desde que efectuadas directamente às contas bancárias das respectivas instituições de saúde ou de ensino, bem como as transferências de dividendos ou de devoluções de capitais mutuados, incluindo os respectivos juros.

4. Estão sujeitos ao pagamento da Contribuição Especial sobre Operações Cambiais as pessoas singulares ou colectivas com domicílio ou sede em território nacional, que requeiram, junto de uma instituição financeira, a realização de transferências abrangidas pelo presente regime.

5. A obrigação tributária da Contribuição Especial sobre as Operações Cambiais considera-se constituída no momento da realização da transferência.

6. A Base de cálculo é o montante em moeda nacional, objecto da transferência, independentemente da taxa de câmbio utilizada.

7. A taxa aplicável sobre o valor da transferência a efectuar é de:

- a) 2,5% para as pessoas singulares; e
- b) 10% para as pessoas colectivas.

8. A liquidação e pagamento são efectuados pelas instituições financeiras no momento do processamento da transferência para o exterior.

9. As instituições financeiras devem assegurar a liquidação e entrega da contribuição especial à Administração Geral Tributária (AGT) ou ao respectivo Serviço, sob pena de incorrerem em coima correspondente ao valor da contribuição especial e sem prejuízo de outras sanções previstas no Código Geral Tributário.

10. Estão isentos do pagamento da contribuição as seguintes entidades:

- a) O Estado e quaisquer dos seus órgãos, estabelecimentos e organismos, ainda que personalizados, exceptuando os Institutos e as Empresas Públicas;
- b) As Sociedades que se dediquem exclusivamente à actividade de exploração diamantífera, bem como as Sociedades Investidoras Petrolíferas;
- c) As companhias aéreas estrangeiras com autorização para operar em Angola, bem como a companhia de bandeira nacional.

ARTIGO 16.º

(Alteração ao Código Aduaneiro)

1. O produto da arrematação de mercadoria demorada ou abandonada ou outra mercadoria sujeita à acção fiscal que se encontre no recinto aduaneiro é distribuído de acordo com a seguinte ordem:

- a) Direitos e demais imposições aduaneiras que não tenham sido pagos;
- b) 10% das despesas de armazenagem;
- c) As despesas de publicação em edital;
- d) As despesas do processo.

2. O direito ao percentual mencionado no número anterior é conferido aos prestadores de serviços de armazenagem com a situação tributária regularizada nos termos do Código das Execuções Fiscais.

3. Sempre que o montante correspondente a 10% do valor da arrematação mencionado no n.º 1 do presente artigo exceder o valor a suportar com as despesas de armazenagem da mercadoria arrematada, é reduzido o percentual até ao limite do montante devido.

4. Sem prejuízo da criação de um regime aplicável aos leilões electrónicos pelo Titular do Poder Executivo, é admitida a sua realização mediante aplicação, com as necessárias adaptações, das regras definidas no Código Aduaneiro.

ARTIGO 17.º

(Pagamento de dívidas aduaneiras em prestações)

As regras previstas no Código Geral Tributário relativas ao pagamento em prestações são extensivas à dívida aduaneira, nos seguintes casos:

- a) Tenha havido o procedimento de desembaraço aduaneiro de mercadorias importadas com diferimento do pagamento de direitos e demais imposições aduaneiras;
- b) O imposto adicional resultante de processo de auditoria pós-importação.

ARTIGO 18.º

(Emissão de Declaração de Exclusividade)

Os procedimentos de emissão de Declaração de Exclusividade, previstas nos artigos 43.º e 47.º das Instruções Preliminares da Pauta Aduaneira do Sistema Harmonizado, aprovada pelo Decreto Legislativo Presidencial n.º1/24, de 3 de Janeiro, são fixados por acto normativo do Titular do Poder Executivo.

ARTIGO 19.º

(Benefícios para os Operadores Económicos Autorizados e Organismos ou Entidades Nacionais e Internacionais)

1. Durante o Exercício Económico de 2025, são atribuídos os seguintes benefícios aos Operadores Económicos Autorizados, certificados como importadores e exportadores:

- a) Possibilidade de pagamento dos direitos aduaneiros em prestações, nos termos do Código Geral Tributário;
- b) Postergação do prazo para 60 (sessenta) dias para a apresentação da Declaração de Compromisso de Exclusividade, nas mercadorias importadas para o Sector Produtivo;
- c) Dispensa de apresentação de garantia no processo de desembaraço aduaneiro;
- d) Possibilidade de realização do desembaraço aduaneiro das mercadorias com diferimento do pagamento de direitos e demais imposições aduaneiras em dívida.

2. Para os Operadores Económicos Autorizados, certificados como Despachantes Oficiais e Transitários, são atribuídos os seguintes benefícios:

- a) Redução do número de inspecções físicas e documentais;
- b) Tratamento prioritário caso seja seleccionado para inspecções físicas e documentais;
- c) Dispensa de apresentação de garantia nos processos de trânsito.

3. A implementação de projectos de interesse público por Organismos ou Entidades Internacionais e Nacionais beneficia de isenção dos direitos aduaneiros na importação, Imposto Predial sobre a detenção e transmissão, Imposto sobre o Valor Acrescentado, Imposto do Selo, que constitua encargo do Projecto.

4. O efectivo benefício das isenções pelos projectos referidos no número anterior está condicionado à sua criação pelo Titular do Poder Executivo, através da qual reconhece o interesse público, mediante o parecer prévio do Departamento Ministerial responsável pelas Finanças Públicas.

5. Para efeitos do Imposto sobre o Valor Acrescentado, é aplicável aos referidos projectos o estatuto de agente cativador, com dispensa da entrega do Imposto.

6. Não se aplicam os benefícios previstos nos n.ºs 3, 4 e 5 do presente artigo sempre que a entidade responsável pela implementação seja reembolsado o capital investido no projecto ou obtenha vantagens económicas com a sua implementação.

ARTIGO 20.º

(Alteração ao Código do Imposto sobre os Rendimentos do Trabalho)

1. Para os Contribuintes do Grupo C cujo volume de facturação, no exercício de 2024, é igual ou inferior a Kz: 10 000 000,00 (dez milhões de Kwanzas), a matéria colectável corresponde ao volume de vendas de bens e serviços não sujeitos à retenção na fonte, sobre o qual incidirá a taxa de 6,5%.

2. Independentemente do volume de facturação, os contribuintes do Grupo C do IRT que possuam contabilidade organizada se sujeitam, com as devidas adaptações, às regras aplicáveis ao apuramento da matéria colectável dos contribuintes do regime geral do Imposto Industrial.

3. Estão isentos de IRT os rendimentos auferidos até ao limite de Kz: 100.000,00 (cem mil Kwanzas), nos termos da tabela anexa ao presente Diploma.

4. Os contribuintes do Grupo C que desempenhem actividades agrícola, silvícola, pecuária e piscatória, com um volume de negócio que exceda o vertido no n.º 1 do presente artigo, são tributados à taxa de 10%.

ARTIGO 21.º

(Alteração ao Código do Imposto Industrial)

1. São fiscalmente neutras, com impacto no exercício fiscal de 2024, as variações patrimoniais e as mais ou menos-valias latentes resultantes da actualização de activos fixos — imobilizado corpóreo, imobilizado incorpóreo e investimentos em imóveis — ao justo valor, não concorrendo como proveitos ou custos para efeitos de determinação da matéria colectável do Imposto Industrial.

2. Não são aceites para efeitos fiscais os custos com amortizações do exercício que sejam calculados sobre elementos do activo fixo, na parte resultante da reavaliação nos termos do presente artigo, durante o tempo de vida útil do bem.

3. A aplicação do previsto nos números anteriores do presente artigo depende da observância do estabelecido nos normativos contabilísticos, incluindo a segregação das operações relacionadas com a reavaliação na contabilidade.

4. Os montantes resultantes da reavaliação são contabilizados em contas próprias nos termos a regulamentar.

5. Caso a reavaliação seja reconhecida directamente no capital próprio, é vetada a sua utilização para distribuição de dividendos.

6. Os sujeitos passivos do Imposto Industrial inseridos no regime geral e no regime simplificado são obrigados a submeter as suas declarações por via electrónica e deve a Administração Geral Tributária criar condições para que os contribuintes sem capacidade tecnológica submetam as suas declarações de forma electrónica junto dos serviços da Administração Geral Tributária com o auxílio dos técnicos tributários.

7. Os custos incorridos pelos contribuintes do sector agrícola e pecuário, com investimentos em infraestruturas necessárias à produção e escoamento dos produtos, que beneficiem as comunidades onde se encontram inseridos, designadamente, de água, luz ou vias de acesso, são amortizáveis nos 5 (cinco) exercícios imediatamente seguintes aos da realização do investimento.

8. A aceitação dos custos, nos termos do número anterior, depende de autorização prévia da Administração Tributária, devendo a despesa a eles associados ser devidamente documentada.

ARTIGO 22.º

(Alterações ao Código do Imposto sobre o Valor Acrescentado)

1. A taxa do Imposto sobre o Valor Acrescentado na importação ou transmissão de equipamentos industriais pelo fabricante é reduzida para 5%, mediante solicitação do sujeito passivo e aprovação da Administração Tributária, desde que devidamente comprovada a natureza industrial do equipamento, bem como a respectiva finalidade.

2. Nas situações em que exista variação positiva do volume de negócios ou operações de importação ultrapassando os limiares do regime de exclusão e simplificado nos termos do Código do Imposto sobre o Valor Acrescentado, o contribuinte deve efectuar a alteração do regime de tributação até ao final do mês seguinte ao da importação ou da realização da operação que tenha dado lugar à alteração do volume de negócios.

3. Sem prejuízo do vertido no número anterior, a Administração Tributária pode efectuar a alteração do regime, nos casos em que, havendo variação positiva do volume de negócio, o contribuinte não proceda à alteração do regime voluntariamente.

ARTIGO 23.º

(Alteração da taxa do Imposto sobre Sucessões e Doações de Bens Móveis)

As taxas do Imposto sobre Sucessões e Doações aplicáveis às transmissões de bens móveis e equiparados são as seguintes:

TABELA N.º 1
(Sucessões e Doações)

Nas transmissões	Percentagem (%)	
	Até Kz: 5 000 000,00	Mais de Kz: 5 000 000,00
Entre cônjuges ou a favor de descendentes e ascendentes	0,5%	1%
Entre quaisquer outras pessoas	1%	2%

ARTIGO 24.º

(Alteração das taxas contantes na Lei do Imposto sobre Veículos Motorizados)

São alteradas as Tabelas n.º 2 (Embarcações) e n.º 3 (Aeronaves) da Lei do Imposto sobre os Veículos Motorizados, que passam a ter as seguintes taxas:

TABELA N.º 2
(Embarcações)

Grupo	Tonelagem de Arqueação Bruta	Potência de Propulsão (HP)	Valor Unitário (Kz)
1	Até 2	De 25 a 50	125 000,00
		Mais de 50	187 500,00
2	De 3 até 10	Até 50	281 250,00
		Mais de 50	393 750,00
3	De 11 até 30	até 100	511 875,00
		Mais de 100	665 437,50
4	De 31 até 50	até 100	865 069,00
		Mais de 100	1 124 589,50
5	De 51 até 70	até 100	1 461 966,50
		Mais de 100	1 754 359,50
6	Mais de 71	até 100	2 105 231,50
		Mais de 100	2 526 278,00

TABELA N.º 3
(Aeronaves)

Grupo	Peso Máximo Autorizado à Descolagem (Kg)	Valor Unitário (AKZ)
1	Até 600	250 000,00
2	Mais de 600 até 1.000	344 340,00
3	Mais de 1.000 até 1.400	469 325,00
4	Mais de 1.400 até 1.800	657 761,00
5	Mais de 1.800 até 2.500	915 702,50
6	Mais de 2.500 até 4.200	1 267 675,50
7	Mais de 4.200 até 5.700	1 839 642,50
8	Mais de 5.700 até 10.000	2 284 797,00
9	Mais de 10.000 até 20.000	2 438 636,00
10	Mais de 20.000	2 573 342,00

ARTIGO 25.º

(Alteração ao Código das Execuções Fiscais)

1. Considera-se que não têm situação tributária regularizada os contribuintes que tenham deixado de cumprir com qualquer obrigação prevista nas Leis Tributária.

2. Sem prejuízo do vertido no Código das Execuções Fiscais a respeito dos efeitos da situação tributária não regularizada, o contribuinte em situação irregular fica impedido de proceder ao desalfandegamento das suas mercadorias.

3. As mercadorias retidas, nos termos do número anterior, podem ser submetidas a procedimento administrativo para efeitos de pagamento de qualquer dívida tributária.

ARTIGO 26.º

(Regularização excepcional de cadastro)

1. Os contribuintes singulares, cadastrados há mais de 5 anos e que não exercem actividade em igual período, podem regularizar o seu cadastro, sem pagamento de multas pela não entrega de declarações.

2. Os contribuintes que, durante o exercício económico de 2025, inscreverem, de forma voluntária, os seus imóveis junto da Administração Tributária ou declararem a detenção ficam sujeitos à regularização excepcional nos seguintes termos:

- a) Inscrição do imóvel sem pagamento do Imposto Predial e acréscimos legais relativamente aos exercícios fiscais de 2019 a 2022;
- b) Inscrição do imóvel sem o pagamento dos respectivos acréscimos legais relativamente ao exercício fiscal de 2023;
- c) A regularização da situação tributária, nos termos do n.º 1 do presente artigo, fica condicionada ao pagamento do imposto dos exercícios fiscais 2023 e 2024.

ARTIGO 27.º

(Correios e encomendas postais)

1. As mercadorias expedidas por intermédio dos operadores de correio ou carga expressa são sujeitas ao pagamento da taxa forfetária ou dos direitos aduaneiros e demais imposições, no procedimento simplificado ou geral, respectivamente.

2. A taxa forfetária a aplicar, nos termos no número anterior, é de 16% que incide sobre as mercadorias de valor até Kz: 1 500 000,00 (um milhão e quinhentos mil Kwanzas).

3. As mercadorias de valor superior ao vertido no n.º 2 do presente artigo são declaradas no regime geral de tributação, sob procedimento simplificado, excepto as mercadorias sujeitas ao licenciamento.

4. As operadoras de Correio e Carga Expresso efectuem a cobrança dos direitos e demais imposições aduaneiras referentes à importação das mercadorias nos termos do presente artigo, devendo submeter, através do Portal de Parceiro, o mapa de cobrança das mercadorias, bem como proceder à entrega dos Direitos Aduaneiros, até ao décimo dia do mês subsequente à cobrança.

5. A não-entrega da receita, nos termos do número anterior, é punível com coima correspondente ao dobro da receita devida.

ARTIGO 28.º

(Trânsito aduaneiro)

1. Sem prejuízo do vertido na Pauta Aduaneira, são declarantes para o regime de trânsito aduaneiro o Expedidor e Destinatário Autorizados.

2. As mercadorias em trânsito internacional estão isentas de pagamento de direitos e demais imposições aduaneiras com exceção dos Emolumentos Gerais Aduaneiros correspondentes a Kz: 56.200,00 (cinquenta e seis mil e duzentos Kwanzas).

ARTIGO 29.º

(Imposto de Selo no Mercado Monetário Interbancário e no aumento de capitais)

1. As operações do Mercado Monetário Interbancário, conforme definidas em legislação própria, estão isentas do Imposto de Selo previsto na Verba 16 da Tabela Anexa ao Código do Imposto de Selo, aprovado pelo Decreto Legislativo Presidencial n.º 3/14, de 21 de Outubro.

2. O aumento de capital realizado por sociedade comercial legalmente constituída está isento de tributação em sede do Imposto de Selo previsto na Verba 7.3 da Tabela Anexa ao Código do Imposto de Selo, aprovado pelo Decreto Legislativo Presidencial n.º 3/14, de 21 de Outubro.

ARTIGO 30.º

(Alterações à Pauta Aduaneira em vigor)

São alterados os Quadros I e II das mercadorias proibidas e restritas da Pauta Aduaneira, aprovada pelo Decreto Legislativo Presidencial n.º 1/24, de 3 de Janeiro, e, igualmente, o Anexo II - a que se refere o n.º 18 do artigo 26.º

ARTIGO 31.º

(Regime excepcional de regularização das dívidas à segurança social pelas empresas públicas em processo de liquidação e extintas)

1. As empresas públicas em processos de liquidação que, voluntariamente, realizem a declaração e o pagamento do capital em dívida, relativo às contribuições para a Segurança Social, ficam isentas do pagamento de juros e multas.

2. A adesão ao regime previsto no número anterior deve ser feita mediante requerimento da entidade liquidatária, desde que a declaração e o pagamento do capital em dívida sejam realizados até 31 de Dezembro de 2025.

3. O regime excepcional previsto no presente artigo aplica-se exclusivamente às empresas extintas e em processo de liquidação, devendo o perdão circunscrever-se apenas aos juros e às coimas.

ARTIGO 32.º

(Suspensão de direitos e regalias)

1. Durante o ano de 2025 são suspensos os seguintes direitos e regalias:

- a) Subsídio de manutenção de residência para todos os beneficiários;
- b) Subsídio de reinstalação para todos os beneficiários;
- c) Subvenção mensal vitalícia aos beneficiários remunerados de forma cumulativa, salvo se o beneficiário optar por receber exclusivamente a subvenção mensal vitalícia;
- d) Atribuição de veículos do Estado para apoio à residência aos titulares de cargos políticos, magistrados e outros beneficiários.

2. O regime de suspensão de direitos e regalias previsto no n.º 1 do presente artigo aplica-se a todos os órgãos do sistema orçamental, às empresas que beneficiem de Recursos do Orçamento Geral do Estado e prevalece sobre quaisquer outras normas especiais ou excepcionais em sentido contrário.

CAPÍTULO VII

Disposições Finais e Transitórias

ARTIGO 33.º

(Revisão orçamental)

Sob proposta fundamentada do Presidente da República, enquanto Titular do Poder Executivo, o OGE 2025 pode ser objecto de revisão e aprovação pela Assembleia Nacional.

ARTIGO 34.º

(Responsabilidade e infracções contra as finanças públicas)

A não-observância das disposições constantes da presente Lei é considerada infracção e faz incorrer os seus autores em responsabilidade disciplinar, administrativa, financeira, fiscal, civil e criminal, nos termos da legislação em vigor.

ARTIGO 35.º

(Revogação e suspensão)

1. É revogado o artigo 503.º do Código Aduaneiro, aprovado pelo Decreto-Lei n.º 5/06, de 4 de Outubro.

2. É suspensa a eficácia do n.º 2 do artigo 9.º do Código do Imposto sobre os Rendimentos do Trabalho, aprovado pela Lei n.º 18/14, de 22 de Outubro.

ARTIGO 36.º

(Dúvidas e omissões)

As dúvidas e as omissões resultantes da interpretação e da aplicação da presente Lei são resolvidas pela Assembleia Nacional.

ARTIGO 37.º

(Entrada em vigor)

A presente Lei entra em vigor a 1 de Janeiro de 2025.

Vista e aprovada pela Assembleia Nacional, em Luanda, aos 12 de Dezembro de 2024.

A Presidente da Assembleia Nacional, *Carolina Cerqueira*.

Promulgada aos 24 de Dezembro de 2024.

Publique-se.

O Presidente da República, JOÃO MANUEL GONÇALVES LOURENÇO.

ANEXO I – a que se refere o n.º 3 do artigo 20.º

TABELA DO IRT (Proposta)									
Nº		GRUPOS DE RENDIMENTO					Taxa		
1º Escalão	Até	-	a	100 000	Parcela Fixa			excesso de	-
2º Escalão	De	100 001	a	150 000	Parcela Fixa	-	13,0%	excesso de	100 001
3º Escalão	De	150 001	a	200 000	Parcela Fixa	12 500	16,0%	excesso de	150 001
4º Escalão	De	200 001	a	300 000	Parcela Fixa	31 250	18,0%	excesso de	200 001
5º Escalão	De	300 001	a	500 000	Parcela Fixa	49 250	19,0%	excesso de	300 001
6º Escalão	De	500 001	a	1 000 000	Parcela Fixa	87 250	20,0%	excesso de	500 001
7º Escalão	De	1 000 001	a	1 500 000	Parcela Fixa	187 249	21,0%	excesso de	1 000 001
8º Escalão	De	1 500 001	a	2 000 000	Parcela Fixa	292 249	22,0%	excesso de	1 500 001
9º Escalão	De	2 000 001	a	2 500 000	Parcela Fixa	402 249	23,0%	excesso de	2 000 001
10º Escalão	De	2 500 001	a	5 000 000	Parcela Fixa	517 249	24,0%	excesso de	2 500 001
11º Escalão	De	5 000 001	a	10 000 000	Parcela Fixa	1 117 249	24,5%	excesso de	5 000 001
12º Escalão	Acima	10 000 001			Parcela Fixa	2 342 248	25,0%	excesso de	10 000 001

ANEXO II – a que se refere o artigo 30.º

QUADROS E ANEXOS A QUE SE REFERE O ARTIGO 30.º

QUADRO I – SOBRE AS MERCADORIAS DE IMPORTAÇÃO PROIBIDAS

B. Mercadorias proibidas por razões ambientais, de moral, de segurança, de saúde e de protecção da vida humana, animal e vegetal, do património industrial, comercial, artístico, histórico e arqueológico.	
1	Animais e produtos animais de regiões onde houver epizootia
2	Peixes das seguintes posições 0303.91.00; 0303.92.00; 0303.99.00.
3	Patas, cabeças, cristas, rabo e ponta da asa das aves da posição 01.05, dos seguintes códigos pautais: 0207.13.49; 0207.13.83; 0207.14.49; 0207.14.83; 0207.26.49; 0207.26.83; 0207.13.49; 0207.13.83; 0207.14.49; 0207.14.83; 0207.26.49; 0207.26.83; 0207.54.49; 0207.54.83; 0207.55.49; 0207.55.83; 0207.60.17; 0207.60.22 ; 0207.60.28; 0207.60.92

QUADRO II – SOBRE AS MERCADORIAS DE IMPORTAÇÃO RESTRITAS

33	Peles comestíveis das aves da posição 01.05 dos seguintes códigos pautais: 0206.21.00; 0206.29.41; 0206.49.30; 0207.13.82; 0207.14.82; 0207.26.82; 0207.27.82; 0207.44.82; 0207.45.82; 0207.54.82; 0207.55.82; 0207.60.93;
34	Tripas, bexigas e estômagos, de animais, inteiros ou em pedaços, excepto de peixes, frescos, refrigerados, congelados, salgados ou em salmoura, secos ou fumados (defumados), peles e outras partes de aves, com as suas penas ou penugem, penas e partes de penas (mesmo aparadas), penugem, em bruto ou simplesmente limpas, desinfectadas ou preparadas tendo em vista a sua conservação, pós e desperdícios de penas ou de partes de penas, ossos e núcleos córneos, em bruto, desengordurados ou simplesmente preparados (mas não cortados em forma determinada), acidulados ou degelatinados, pós e desperdícios destas matérias, osseína e ossos acidulados, marfim, carapaças de tartaruga, barbas, incluindo as franjas, de baleia ou de outros mamíferos marinhos, chifres, galhadas, cascos, unhas, garras e bicos, em bruto ou simplesmente preparados, mas não cortados em forma determinada, pós e desperdícios destas matérias, marfim, pó e desperdícios de marfim, coral e matérias semelhantes, em bruto ou simplesmente preparados, mas não trabalhados de outro modo, conchas e carapaças de moluscos, crustáceos ou de equinodermes e ossos de choccos e chopos (choccos*) (sepias*), em bruto ou simplesmente preparados, mas não cortados em forma determinada, seus pós e desperdício, âmbar-cinzento, castóreo, algália e almíscar, gantáridas; bílis, mesmo seca, glândulas e outras substâncias de origem animal utilizadas na preparação de produtos farmacêuticos, frescas, refrigeradas, congeladas ou provisoriamente conservadas de outro modo, produtos de origem animal, não especificados nem compreendidos noutras posições, animais mortos dos Capítulos 1 ou 3, impróprios para alimentação humana e produtos de peixes ou crustáceos, moluscos ou de outros invertebrados aquáticos, dos animais das seguintes posições pautais 0206.29.40; 0206.49.20; 0206.49.90 0504.00.90; 0505.90.00; 0506.10.00; 0506.90.00; 0507.10.00; 0507.90.00; 0508.00.00; 0510.00.00; 0511.91.00; 0511.99.00.

ANEXO II – a que se refere o n.º 18 do artigo 26.º

SOBRE AS ALTERAÇÕES À PAUTA ADUANEIRA EM VIGOR

(Aprovado pelo Decreto Legislativo Presidencial n.º 1/24, de 3 de Janeiro)

Código	Descrição da Mercadoria	UQ	D.I OGE2025 (%)
1	2	3	4
02.06	Miudezas comestíveis de animais das espécies bovina, suína, ovina, caprina, cavalar, asinina e mular, frescas, refrigeradas ou congeladas.		
	- Da espécie bovina, congeladas:		
0206.21.00	-- Línguas.....	Kg	30
0206.29.20	--- Patas.....	Kg	10
0206.29.30	--- Corações.....	Kg	10
0206.29.40	--- Peles comestíveis.....	Kg	50
0206.29.90	--- Outras (cabeça e partes da cabeça (incluindo as orelhas), úberes, rins, timos (molejas), pâncreas, miolos, bofes (pulmões), goelas, diafragmas, baços, redenhos, medulas espinais, órgãos reprodutores (por exemplo, úteros, ovários, testículos), tireóides e hipófises).....	Kg	30
0206.49	-- Outras:		
0206.49.10	--- Rabos.....	Kg	10
0206.49.20	--- Patas.....	Kg	10
0206.49.30	--- Peles comestíveis.....	Kg	50
0206.49.90	--- Outras (cabeça e partes da cabeça (incluindo as orelhas), corações, úberes, rins, timos (molejas), pâncreas, miolos, bofes (pulmões), goelas, diafragmas, baços, redenhos, medulas espinais, órgãos reprodutores (por exemplo, úteros, ovários, testículos), tireóides e hipófises).....	Kg	50
0206.90.90	-- Outras (cabeça e partes da cabeça (incluindo as orelhas), patas, rabos, corações, úberes, rins, timos (molejas), pâncreas, miolos, bofes (pulmões), goelas, diafragmas, baços, redenhos, medulas espinais, peles comestíveis, órgãos reprodutores (por exemplo, úteros, ovários, testículos), tireóides e hipófises).....	Kg	20
02.07	Carnes e miudezas, comestíveis, frescas, refrigeradas ou congeladas, das aves da posição 01.05.		
0207.13.40	---- Dorsos, peitos, dorsos com peito, uropígeos	Kg	10
0207.13.49	---- Pontas de asas	Kg	50
0207.13.80	---- Corações.....	Kg	10
0207.13.81	---- Patas.....	Kg	10

Código	Descrição da Mercadoria	UQ	D.I OG E2025 (%)
0207.13.82	--- Peles comestíveis.....	Kg	50
0207.13.83	--- Cabeça, cristas e rabos	Kg	50
0207.13.90	-- Outras (úberes, rins, figados, timos (molejas), pâncreas, miolos, bofes (pulmões), goelas, diafragmas, baços, redenhos, medulas espinais, órgãos reprodutores (por exemplo, úteros, ovários, testículos), tiroides e hipófises).....	Kg	30
0207.14.40	---- Dorsos, pescoços, dorsos com pescoço, uropíngios	Kg	10
0207.14.49	---- Pontas de asas	Kg	50
0207.14.80	--- Corações.....	Kg	10
0207.14.81	--- Patas.....	Kg	10
0207.14.82	--- Peles comestíveis.....	Kg	50
0207.14.83	--- Cabeça, cristas e rabos	Kg	50
0207.14.90	-- Outras (úberes, rins, figados, timos (molejas), pâncreas, miolos, bofes (pulmões), goelas, diafragmas, baços, redenhos, medulas espinais, órgãos reprodutores (por exemplo, úteros, ovários, testículos), tiroides e hipófises)	Kg	30
0207.26.40	---- Dorsos, pescoços, dorsos com pescoço, uropíngios....	Kg	10
0207.26.49	---- Pontas de asas	Kg	50
0207.26.80	--- Corações.....	Kg	10
0207.26.81	---- Patas.....	Kg	30
0207.26.82	---- Peles comestíveis.....	Kg	50
0207.26.83	---- Cabeça, cristas e rabos	Kg	50
0207.26.90	-- Outras (úberes, rins, figados, timos (molejas), pâncreas, miolos, bofes (pulmões), goelas, diafragmas, baços, redenhos, medulas espinais, peles comestíveis, órgãos reprodutores (por exemplo, úteros, ovários, testículos), tiroides e hipófises).....	Kg	30
0207.27.40	----Dorsos, pescoços, dorsos com pescoço, uropíngios...	Kg	10
0207.27.49	---- Pontas de asas	Kg	50
0207.27.80	--- Corações.....	Kg	10
0207.27.81	---- Patas	Kg	30
0207.27.82	---- Peles comestíveis	Kg	50
0207.27.83	---- Cabeça, cristas e rabos	Kg	50
0207.27.90	-- Outras (úberes, rins, figados, timos (molejas), pâncreas, miolos, bofes (pulmões), goelas, diafragmas, baços, redenhos, medulas espinais, órgãos reprodutores (por exemplo, úteros, ovários, testículos), tiroides e hipófises).....	Kg	30

Código	Descrição da Mercadoria	UQ	D.I OGE2025 (%)
0207.44.40	---- Dorsos, pescoços, dorsos com pescoço, uropígios...	Kg	10
0207.44.49	---- Pontas de asas	Kg	50
0207.44.80	---- Corações.....	Kg	10
0207.44.81	---- Patas.....	Kg	30
0207.44.82	---- peles comestíveis	Kg	50
0207.44.83	---- Cabeça, cristas e rabos	Kg	50
0207.44.90	-- Outras (úberes, rins, figados) timos (molejas), pâncreas, miolos, bofes (pulmões), goelas, diafragmas, baços, redenhos, medulas espinais, órgãos reprodutores (por exemplo, úteros, ovários, testículos), tiroides e hipófises).....	Kg	30
0207.45.40	----Dorsos, pescoços, dorsos com pescoço, uropígios...	Kg	10
0207.45.49	---- Pontas de asas	Kg	50
0207.45.80	---- Corações.....	Kg	10
0207.45.81	---- Patas.....	Kg	30
0207.45.82	---- Peles Comestíveis	Kg	50
0207.45.83	---- Cabeça, cristas e rabos	Kg	50
0207.45.90	-- Outras (úberes, rins, figados, timos (molejas), pâncreas, miolos, bofes (pulmões), goelas, diafragmas, baços, redenhos, medulas espinais, peles comestíveis, órgãos reprodutores (por exemplo, úteros, ovários, testículos), tiroides e hipófises).....	Kg	50
0207.54.40	----Dorsos, pescoços, dorsos com pescoço, uropígios...	Kg	10
0207.54.49	---- Pontas de asas	Kg	50
0207.54.80	---- Corações.....	Kg	10
0207.54.81	---- Patas.....	Kg	30
0207.54.82	---- Peles Comestíveis.....	Kg	50
0207.54.83	---- Cabeça, cristas e rabos	Kg	50
0207.54.90	-- Outras (úberes, rins, figados, timos (molejas), pâncreas, miolos, bofes (pulmões), goelas, diafragmas, baços, redenhos, medulas espinais, órgãos reprodutores (por exemplo, úteros, ovários, testículos), tiroides e hipófises).....	Kg	30
0207.55.40	----Dorsos, pescoços, dorsos com pescoço, uropígios	Kg	10
0207.55.49	---- Pontas de asas	Kg	50
0207.55.80	---- Corações.....	Kg	10
0207.55.81	---- Patas.....	Kg	30
0207.55.82	---- Peles Comestíveis.....	Kg	50

Código	Descrição da Mercadoria	UQ	D.I OGE2025 (%)
0207.55.83	----- Cabeça, cristas e rabos	Kg	50
0207.55.90	-- Outras (úberes, rins, figados, timos (molejas), pâncreas, miolos, bofes (pulmões), goelas, diafragmas, baços, redenhos, medulas espinais, órgãos reprodutores (por exemplo, úteros, ovários, testículos), tiroides e hipófises)	Kg	30
0207.60.17	----- Pontas de asas	Kg	50
0207.60.20	----- Outras (incluindo os dorsos, pescoços, dorsos com pescoço, uropíngios)	Kg	10
0207.60.21	--- Corações.....	Kg	10
0207.60.22	---- Cabeça, cristas patas e rabos.....	Kg	50
0207.60.23	-- Outras (úberes, rins, figados, timos (molejas), pâncreas, miolos, bofes (pulmões), goelas, diafragmas, baços, redenhos, medulas espinais, peles comestíveis, órgãos reprodutores (por exemplo, úteros, ovários, testículos), tiroides e hipófises)	Kg	30
0207.60.28	----- Pontas de asas	Kg	50
0207.60.31	---- Outras (incluindo os dorsos, pescoços, dorsos com pescoço, uropíngios)	Kg	10
0207.60.91	--- Corações.....	Kg	10
0207.60.92	---- Cabeça, cristas patas e rabos.....	Kg	50
0207.60.93	---- Peles Comestíveis.....	Kg	50
0207.60.99	-- Outras (úberes, rins, figados, timos (molejas), pâncreas, miolos, bofes (pulmões), goelas, diafragmas, baços, redenhos, medulas espinais, órgãos reprodutores (por exemplo, úteros, ovários, testículos), tiroides e hipófises)	Kg	30
0504.00	Tripas, bexigas e estômagos, de animais, inteiros ou em pedaços, excepto de peixes, frescos, refrigerados, congelados, salgados ou em salmoura, secos ou fumados (defumados)		
0504.00.10	-- Moelas.....	Kg	10
0504.00.90	-- Outros.....	Kg	50
10.06	Arroz.		
1006.30	- Arroz semi-branqueado ou branqueado, mesmo polido ou glaceado (brunido*):		
1006.30.10	-- Arroz corrente em embalagens de peso não superior 10 kg.....	Kg	30

Código	Descrição da Mercadoria	UQ	D.I OGE2025 (%)
1006.30.20	-- Arroz corrente em embalagens de peso superior a 10 kg, mas não superior a 100 kg.....	Kg	20
1006.30.90	-- Outros.....	Kg	30
17.01	Açúcares de cana ou de beterraba e sacarose quimicamente pura, no estado sólido.		
1701.99	-- Outros:		
1701.99.10	--- Açúcares de cana em embalagens de peso igual ou superior a 100 kg		30
1701.99.11	--- Outros açúcares em embalagens de peso igual ou superior a 100kg.....	Kg	40
1701.99.19	--- Outros		40
5208.13.00	-- Em ponto sarjado, incluindo o diagonal, cuja relação de textura não seja superior a 4.....	Kg	20
5208.19.00	-- Outros tecidos.....	Kg	20
	- Branqueados:		
5208.21.00	-- Em ponto de tafetá, de peso não superior a 100 g/m ²	Kg	20
5208.22.00	-- Em ponto de tafetá, de peso superior a 100 g/m ²	Kg	20
5208.23.00	-- Em ponto sarjado, incluindo o diagonal, cuja relação de textura não seja superior a 4.....	Kg	20
5208.29.00	-- Outros tecidos.....	Kg	20
	- Tintos:		
5208.31.00	-- Em ponto de tafetá, de peso não superior a 100 g/m ²	Kg	20
5208.32.00	-- Em ponto de tafetá, de peso superior a 100 g/m ²	Kg	20
5208.33.00	-- Em ponto sarjado, incluindo o diagonal, cuja relação de textura não seja superior a 4.....	Kg	20
5208.39.00	-- Outros tecidos.....	Kg	20
	- De fios de diversas cores:		
5208.41.00	-- Em ponto de tafetá, de peso não superior a 100 g/m ²	Kg	20
5208.42.00	-- Em ponto de tafetá, de peso superior a 100 g/m ²	Kg	20
5208.43.00	-- Em ponto sarjado, incluindo o diagonal, cuja relação de textura não seja superior a 4.....	Kg	20
5208.49.00	-- Outros tecidos.....	Kg	20
	- Estampados:		
5208.51.00	-- Em ponto de tafetá, de peso não superior a 100 g/m ² ...	Kg	20
5208.52.00	-- Em ponto de tafetá, de peso superior a 100 g/m ²	Kg	20

Código	Descrição da Mercadoria	UQ	D.I OGE2025 (%)
5208.59.00	-- Outros tecidos.....	Kg	20
52.09	Tecidos de algodão que contenham pelo menos 85 %, em peso, de algodão, de peso superior a 200 g/m².		
	- Crus:		
5209.11.00	-- Em ponto de tafetá.....	Kg	20
5209.12.00	-- Em ponto sarjado, incluindo o diagonal, cuja relação de textura não seja superior a 4.....	Kg	20
5209.19.00	-- Outros tecidos.....	Kg	20
	- Branqueados:		
5209.21.00	-- Em ponto de tafetá.....	Kg	20
5209.22.00	-- Em ponto sarjado, incluindo o diagonal, cuja relação de textura não seja superior a 4.....	Kg	20
5209.29.00	-- Outros tecidos.....	Kg	20
	- Tintos:		
5209.31.00	-- Em ponto de tafetá.....	Kg	20
5209.32.00	-- Em ponto sarjado, incluindo o diagonal, cuja relação de textura não seja superior a 4.....	Kg	20
5209.39.00	-- Outros tecidos.....	Kg	20
	- De fios de diversas cores:		
5209.41.00	-- Em ponto de tafetá.....	Kg	20
5209.42.00	-- Tecidos denominados <i>Denim</i>	Kg	20
5209.43.00	-- Outros tecidos em ponto sarjado, incluindo o diagonal, cuja relação de textura não seja superior a 4	Kg	20
5209.49.00	-- Outros tecidos.....	Kg	20
	- Estampados:		
5209.51.00	-- Em ponto de tafetá.....	Kg	20
5209.52.00	-- Em ponto sarjado, incluindo o diagonal, cuja relação de textura não seja superior a 4.....	Kg	20
5209.59.00	-- Outros tecidos.....	Kg	20
52.10	Tecidos de algodão que contenham menos de 85 %, em peso, de algodão, combinados, principal ou unicamente, com fibras sintéticas ou artificiais, de peso não superior a 200 g/m².		
	- Crus:		
5210.11.00	-- Em ponto de tafetá.....	Kg	20
5210.19.00	-- Outros tecidos.....	Kg	20
	- Branqueados:		

Código	Descrição da Mercadoria	UQ	D.I OGE2025 (%)
5210.21.00	-- Em ponto de tafetá.....	Kg	20
5210.29.00	-- Outros tecidos.....	Kg	20
	- Tintos:		
5210.31.00	-- Em ponto de tafetá.....	Kg	20
5210.32.00	-- Em ponto sarjado, incluindo o diagonal, cuja relação de textura não seja superior a 4.....	Kg	20
5210.39.00	-- Outros tecidos.....	Kg	20
	- De fios de diversas cores:		
5210.41.00	-- Em ponto de tafetá.....	Kg	20
5210.49.00	-- Outros tecidos.....	Kg	20
	- Estampados:		
5210.51.00	-- Em ponto de tafetá.....	Kg	20
5210.59.00	-- Outros tecidos.....	Kg	20
52.11	Tecidos de algodão que contenham menos de 85 %, em peso, de algodão, combinados, principal ou unicamente, com fibras sintéticas ou artificiais, de peso superior a 200 g/m2.		
	- Crus:		
5211.11.00	-- Em ponto de tafetá.....	Kg	20
5211.12.00	-- Em ponto sarjado, incluindo o diagonal, cuja relação de textura não seja superior a 4.....	Kg	20
5211.19.00	-- Outros tecidos.....	Kg	20
5211.20.00	- Branqueados.....	Kg	20
	- Tintos:		
5211.31.00	-- Em ponto de tafetá.....	Kg	20
5211.32.00	-- Em ponto sarjado, incluindo o diagonal, cuja relação de textura não seja superior a 4.....	Kg	20
5211.39.00	-- Outros tecidos.....	Kg	20
	- De fios de diversas cores:		
5211.41.00	-- Em ponto de tafetá.....	Kg	20
5211.42.00	-- Tecidos denominados <i>Denim</i>	Kg	20
5211.43.00	-- Outros tecidos em ponto sarjado, incluindo o diagonal, cuja relação de textura não seja superior a 4...	Kg	20
5211.49.00	-- Outros tecidos.....	Kg	20
	- Estampados:		
5211.51.00	-- Em ponto de tafetá.....	Kg	20

Código	Descrição da Mercadoria	UQ	D.I OGE2025 (%)
5211.52.00	-- Em ponto sarjado, incluindo o diagonal, cuja relação de textura não seja superior a 4.....	Kg	20
5211.59.00	-- Outros tecidos.....	Kg	20
52.12	Outros tecidos de algodão.		
	- De peso não superior a 200 g/m ² :		
5212.11.00	-- Crus.....	Kg	20
5212.12.00	-- Branqueados.....	Kg	20
5212.13.00	-- Tintos.....	Kg	20
5212.14.00	-- De fios de diversas cores.....	Kg	20
5212.15.00	-- Estampados.....	Kg	20
	- De peso superior a 200 g/m ² :		
5212.21.00	-- Crus.....	Kg	20
5212.22.00	-- Branqueados.....	Kg	20
5212.23.00	-- Tintos.....	Kg	20
5212.24.00	-- De fios de diversas cores.....	Kg	20
5212.25.00	-- Estampados.....	Kg	20
54.07	Tecidos de fios de filamentos sintéticos, incluindo os tecidos obtidos a partir dos produtos da posição 54.04.		
5407.81.00	-- Crus ou branqueados.....	Kg	20
5407.82.00	-- Tintos.....	Kg	20
5407.83.00	-- De fios de diversas cores.....	Kg	20
5407.84.00	-- Estampados.....	Kg	20
	- Outros tecidos:		
5407.91.00	-- Crus ou branqueados.....	Kg	20
5407.92.00	-- Tintos.....	Kg	20
5407.93.00	-- De fios de diversas cores.....	Kg	20
5407.94.00	-- Estampados.....	Kg	20
55.13	Tecidos de fibras sintéticas descontínuas, que contenham menos de 85 %, em peso, destas fibras, combinados, principal ou unicamente, com algodão, de peso não superior a 170 g/m ² .		
	- Crus ou branqueados:		
5513.11.00	-- De fibras descontínuas de poliéster, em ponto de tafetá.....	Kg	20
5513.12.00	-- De fibras descontínuas de poliéster, em ponto sarjado, incluindo o diagonal, cuja relação de textura não seja superior a 4.....	Kg	20

Código	Descrição da Mercadoria	UQ	D.I OGE2025 (%)
5513.13.00	-- Outros tecidos de fibras descontinuas de poliéster.....	Kg	20
5513.19.00	-- Outros tecidos.....	Kg	20
	- Tintos:		
5513.21.00	-- De fibras descontinuas de poliéster, em ponto de tafetá.....	Kg	20
5513.23.00	-- Outros tecidos de fibras descontinuas de poliéster.....	Kg	20
5513.29.00	-- Outros tecidos.....	Kg	20
	- De fios de diversas cores:		
5513.31.00	-- De fibras descontinuas de poliéster, em ponto de tafetá.....	Kg	20
5513.39.00	-- Outros tecidos.....	Kg	20
	- Estampados:		
5513.41.00	-- De fibras descontinuas de poliéster, em ponto de tafetá.....	Kg	20
5513.49.00	-- Outros tecidos.....	Kg	20
55.14	Tecidos de fibras sintéticas descontinuas, que contenham menos de 85 %, em peso, destas fibras, combinados, principal ou unicamente, com algodão, de peso superior a 170 g/m2.		
	- Crus ou branqueados:		
5514.11.00	-- De fibras descontinuas de poliéster, em ponto de tafetá...	Kg	20
5514.12.00	-- De fibras descontinuas de poliéster, em ponto sarjado, incluindo o diagonal, cuja relação de textura não seja superior a 4.....	Kg	20
5514.19.00	-- Outros tecidos.....	Kg	20
	- Tintos:		
5514.21.00	-- De fibras descontinuas de poliéster, em ponto de tafetá.....	Kg	20
5514.22.00	-- De fibras descontinuas de poliéster, em ponto sarjado, incluindo o diagonal, cuja relação de textura não seja superior a 4.....	Kg	20
5514.23.00	-- Outros tecidos de fibras descontinuas de poliéster.....	Kg	20
5514.29.00	-- Outros tecidos.....	Kg	20
5514.30.00	- De fios de diversas cores.....	Kg	20
	- Estampados:		
5514.41.00	-- De fibras descontinuas de poliéster, em ponto de tafetá.....	Kg	20

Código	Descrição da Mercadoria	UQ	D.I OGE2025 (%)
5514.42.00	-- De fibras descontínuas de poliéster, em ponto sarjado, incluindo o diagonal, cuja relação de textura não seja superior a 4.....	Kg	20
5514.43.00	-- Outros tecidos de fibras descontínuas de poliéster.....	Kg	20
5514.49.00	-- Outros tecidos.....	Kg	20
55.16	Tecidos de fibras artificiais descontínuas.		
	- Que contenham pelo menos 85 %, em peso, de fibras artificiais descontínuas:		
5516.11.00	-- Crus ou branqueados.....	Kg	20
5516.12.00	-- Tintos.....	Kg	20
5516.13.00	-- De fios de diversas cores.....	Kg	20
5516.14.00	-- Estampados.....	Kg	20
	- Que contenham menos de 85 %, em peso, de fibras artificiais descontínuas, combinadas, principal ou unicamente, com filamentos sintéticos ou artificiais:		
5516.21.00	-- Crus ou branqueados.....	Kg	20
5516.22.00	-- Tintos.....	Kg	20
5516.23.00	-- De fios de diversas cores.....	Kg	20
5516.24.00	-- Estampados.....	Kg	20
	- Que contenham menos de 85 %, em peso, de fibras artificiais descontínuas, combinadas, principal ou unicamente, com algodão:		
5516.41.00	-- Crus ou branqueados.....	Kg	20
5516.42.00	-- Tintos.....	Kg	20
5516.43.00	-- De fios de diversas cores.....	Kg	20
5516.44.00	-- Estampados.....	Kg	20
	- Outros:		
5516.91.00	-- Crus ou branqueados.....	Kg	20
5516.92.00	-- Tintos.....	Kg	20
5516.93.00	-- De fios de diversas cores.....	Kg	20
5516.94.00	-- Estampados.....	Kg	20
58.02	Tecidos turcos (atoalhados), excepto os artigos da posição 58.06; tecidos tufados, excepto os artigos da posição 57.03.		
	- Tecidos turcos, de algodão:		
5802.10.00	- Tecidos turcos (atoalhados), de algodão.....	Kg	20
5802.20.00	- Tecidos turcos (atoalhados), de outras matérias têxteis...	Kg	20

Código	Descrição da Mercadoria	UQ	D.I OGE2025 (%)
5802.30.00	- Tecidos tufados.....	Kg	20
5803.00.00	Tecidos em ponto de gaze, excepto os artigos da posição 58.06.....	Kg	20
60.01	Veludos e pelúcias (incluindo os tecidos denominados de "felpa longa" ou "pêlo comprido") e tecidos de anéis, de malha.		
6001.10.00	-Tecidos denominados de "felpa longa" ou "pêlo comprido	Kg	20
	- Tecidos de anéis:		
6001.21.00	-- De algodão.....	Kg	20
6001.22.00	-- De fibras sintéticas ou artificiais.....	Kg	20
6001.29.00	-- De outras matérias têxteis.....	Kg	20
	- Outros:		
6001.91.00	-- De algodão.....	Kg	20
6001.92.00	-- De fibras sintéticas ou artificiais.....	Kg	20
6001.99.00	-- De outras matérias têxteis.....	Kg	20
60.02	Tecidos de malha de largura não superior a 30 cm, que contenham, em peso, 5 % ou mais de fios de elastómeros ou de fios de borracha, excepto os da posição 60.01.		
6002.40.00	- Que contenham, em peso, 5 % ou mais de fios de elastómeros, mas que não contenham fios de borracha.....	Kg	20
6002.90.00	- Outros.....	Kg	20
60.03	Tecidos de malha de largura não superior a 30 cm, excepto os das posições 60.01 e 60.02.		
6003.10.00	- De lã ou de pêlos finos.....	Kg	20
6003.20.00	- De algodão.....	Kg	20
6003.30.00	- De fibras sintéticas.....	Kg	20
6003.40.00	- De fibras artificiais.....	Kg	20
6003.90.00	- Outros.....	Kg	20
60.04	Tecidos de malha de largura superior a 30 cm, que contenham, em peso, 5 % ou mais de fios de elastómeros ou de fios de borracha, excepto os da posição 60.01.		
6004.10.00	- Que contenham, em peso, 5 % ou mais de fios de elastómeros, mas que não contenham fios de borracha.	Kg	20
6004.90.00	- Outros.....	Kg	20
60.05	Tecidos de malha-urdidura (incluindo os fabricados em teares para galões), excepto os das posições 60.01 a 60.04.		
	- De algodão:		

Código	Descrição da Mercadoria	UQ	D.I OGE2025 (%)
6005.21.00	-- Crus ou branqueados.....	Kg	20
6005.22.00	-- Tintos.....	Kg	20
6005.23.00	-- De fios de diversas cores.....	Kg	20
6005.24.00	-- Estampados.....	Kg	20
	- De fibras sintéticas:		
6005.35.00	-- Tecidos mencionados na Nota de subposição 1 do presente Capítulo.....	Kg	20
6005.36.00	-- Outros, crus ou branqueados.....	Kg	20
6005.37.00	-- Outros, tintos.....	Kg	20
6005.38.00	-- Outros, de fios de diversas cores.....	Kg	20
6005.39.00	-- Outros, estampados.....	Kg	20
	- De fibras artificiais:		
6005.41.00	-- Crus ou branqueados.....	Kg	20
6005.42.00	-- Tintos.....	Kg	20
6005.43.00	-- De fios de diversas cores.....	Kg	20
6005.44.00	-- Estampados.....	Kg	20
6005.90.00	- Outros.....	Kg	20
60.06	Outros tecidos de malha.		
6006.10.00	- De lã ou de pêlos finos.....	Kg	20
	- De algodão:		
6006.21.00	-- Crus ou branqueados.....	Kg	20
6006.22.00	-- Tintos.....	Kg	20
6006.23.00	-- De fios de diversas cores.....	Kg	20
6006.24.00	-- Estampados.....	Kg	20
	- De fibras sintéticas:		
6006.31.00	-- Crus ou branqueados.....	Kg	20
6006.32.00	-- Tintos.....	Kg	20
6006.33.00	-- De fios de diversas cores.....	Kg	20
6006.34.00	-- Estampados.....	Kg	20
	- De fibras artificiais:		
6006.41.00	-- Crus ou branqueados.....	Kg	20
6006.42.00	-- Tintos.....	Kg	20
6006.43.00	-- De fios de diversas cores.....	Kg	20
6006.44.00	-- Estampados.....	Kg	20

Código	Descrição da Mercadoria	UQ	D.I OGE2025 (%)
6006.90.00	- Outros.....	Kg	20
6402.20.00	- Calçado com parte superior em tiras ou correias, fixados à sola por pregos, tachas, pinos e semelhantes...	2U	30
8485.90.00	- Partes.....	Kg	Livre
85.07	Acumuladores eléctricos e seus separadores, mesmo de forma quadrada ou rectangular.		
8507.10.00	- De chumbo, do tipo utilizado para arranque dos motores de pistão.....	U	10
8507.20.00	- Outros acumuladores de chumbo.....	U	10
8507.30.00	- De níquel-cádmio.....	U	10
8507.50.00	- De níquel-hidreto metálico.....	U	10
8507.60.00	- De ião de lítio.....	U	10
8507.80	- Outros acumuladores:		
8507.80.10	-- Dos tipos utilizados em células fotovoltaicas (células solares)	U	10
8507.80.90	-- Outros.....	U	10
8903.99.90	-- Outros.....	U	10

SIGLAS E ABREVIATURAS

AGT	Administração Geral Tributária
BCE	Banco Central Europeu
BoE	Banco Central da Inglaterra (<i>Bank of England</i>)
BoJ	Banco Central do Japão (<i>Bank of Japan</i>)
BCI	Banco de Comércio e Indústria
BDA	Banco de Desenvolvimento de Angola
BPC	Banco de Poupança e Crédito
BNA	Banco Nacional de Angola
BRICS	Brasil, Rússia, Índia, China e África do Sul
EFF	<i>Extended Fund Facility</i>
EUA	Estados Unidos da América
FED	Reserva Federal dos Estados Unidos da América
FMI	Fundo Monetário Internacional
GEPRI	Gabinete de Estudos, Planeamento e Relações Internacionais (Ministério das Finanças)
IGAPE	Instituto de Gestão de Activos e Participações do Estado
IP	Imposto Predial
INE	Instituto Nacional de Estatística
IPC	Índice de Preços ao Consumidor
KZ	Kwanzas
LNG	<i>Liquefied Natural Gas</i>
MINFIN	Ministério das Finanças
MN	Moeda Nacional
MINPLAN	Ministério do Planeamento
OGE	Orçamento Geral do Estado
OMA	Operações de Mercado Aberto
OMC	Organização Mundial do Comércio
OPEP	Organização dos Países Exportadores de Petróleo
PAC	Programa de Apoio ao Crédito
PDN	Plano de Desenvolvimento Nacional
PME	Programação Macroeconómica Executiva
PIB	Produto Interno Bruto
PIIM	Plano Integrado de Intervenção nos Municípios
PIP	Programa de Investimento Público
pp	Pontos Percentuais
PRODESI	Programa de Diversificação das Exportações e Substituição das Importações
PROPRIV	Programa de Privatizações
PPP	Parcerias Público-Privadas
RIL	Reservas Internacionais Líquidas
SEP	Sector Empresarial Público
UCF	Unidade de Correção Fiscal
USD	Dólares dos Estados Unidos da América
WEO	<i>World Economic Outlook</i>
WTI	<i>West Texas Intermediate</i>

NOTA DE APRESENTAÇÃO

01. O presente Relatório de Fundamentação é parte do pacote orçamental 2025, juntamente com a Lei Anual do OGE-2025 e os Mapas Orçamentais, e contém para além desta Nota de Apresentação e do Sumário Executivo do Orçamento-2025 os seguintes Capítulos:

CAPÍTULO I – PERSPECTIVAS ECONÓMICAS. Apresenta a recente evolução macroeconómica, comercial e financeira mundial e da economia nacional, bem como as projecções económicas de curto prazo (2025) e de médio prazo (2026-2030) da economia angolana, e os respectivos fundamentos.

CAPÍTULO II – EVOLUÇÃO RECENTE DAS FINANÇAS PÚBLICAS. Explica os desenvolvimentos ocorridos nas finanças públicas ao longo do ano corrente, destacando os principais eventos que caracterizaram a gestão fiscal e seus resultados, e apresenta, em resumo, a evolução observada em áreas temáticas das finanças públicas, com referência para o Sector Empresarial Público, parcerias público-privadas e activos e passivos do Estado.

CAPÍTULO III – OPÇÕES ESTRATÉGICAS E POLÍTICA FISCAL PARA 2025. Descreve a visão do Executivo para assegurar a manutenção da estabilidade macroeconómica e promover o crescimento da economia. Descreve igualmente as prioridades do Executivo com esta proposta, através de um pacote de medidas de política fiscal e outras estruturais a serem implementadas no âmbito do Orçamento Geral do Estado 2025.

CAPÍTULO IV – PROPOSTA DO ORÇAMENTO GERAL DO ESTADO PARA 2025. Apresenta a proposta de Orçamento Geral do Estado para o ano 2025, destacando os números globais, as perspectivas para o cenário fiscal, incluindo as expectativas de saldos fiscais, necessidades brutas de financiamento e respectivas fontes de cobertura, e explica as áreas de intervenção do Executivo enquadradas na presente proposta, realçando as despesas orçamentadas para os principais programas, assim como clarifica como a despesa será distribuída pelo território e o impacto sobre o género à luz dos

programas inscritos. Este capítulo descreve igualmente os riscos subjacentes ao cenário fiscal do orçamento.

CAPÍTULO V – ANÁLISE DOS RISCOS FISCAIS. Apresenta uma avaliação quantificada dos riscos fiscais macroeconómicos, e uma avaliação qualitativa de outros riscos fiscais.

02. Em cumprimento do dever de prestar informação clara, objectiva e transparente, e no cumprimento da Lei n.º 15/10, de 14 de Julho de 2010, Lei do Orçamento Geral do Estado – os elementos informativos desta proposta explicitam detalhada e rigorosamente os motivos que fundamentam as opções nela definidas.
03. Para além da Lei Anual da Proposta de Orçamento Geral do Estado 2025, e deste Relatório de Fundamentação que apresenta um conjunto especificado de informação que permite conhecer os termos e fundamentos macroeconómicos, fiscais e de política económica da proposta orçamental do Executivo, os respectivos detalhes são apresentados nos Mapas Orçamentais, conforme descrição abaixo:
 - ANEXO 1 - Resumo da Receita Por Natureza Económica;
 - ANEXO 2 - Resumo da Receita Por Fonte de Recursos;
 - ANEXO 3 - Resumo da Despesa Por Natureza Económica;
 - ANEXO 4 - Resumo da Despesa Por Função;
 - ANEXO 5 - Resumo da Despesa Por Local;
 - ANEXO 6 - Resumo do Orçamento por Programa;
 - ANEXO 7 - Dotações Orçamentais Por Órgãos.

RESUMO EXECUTIVO

Quatro Prioridades para 2025: mais rendimento, mais segurança alimentar e economia, mais no social e mais robustez das finanças públicas.

04. Nas suas escolhas, o Orçamento Geral do Estado 2025 vai ao encontro dos principais desafios sentidos pelas famílias e nas empresas, focando-se na resolução de problemas concretos, daí que elege quatro eixos de acção em 2025: mais rendimento, mais segurança alimentar e economia, mais social e mais robustez das finanças públicas.
05. Com a prioridade mais rendimento, o Executivo mantém o compromisso de cumprir com o acordo social estabelecido e a sua política de continuar a valorizar os rendimentos e mitigar o impacto da inflação sobre o poder de compra, através das seguintes medidas:
 - Aumento dos salários da função pública em 25%;
 - Manutenção do nível de isenção do IRT para os rendimentos auferidos até ao limite de Kz 100 000,00;
 - Contribuintes do Grupo C com facturação igual ou inferior a 10.000.000 continuarão a ser tributados à taxa de 6,5%;
 - Contribuintes do Grupo C com actividades agrícola, silvícola, pecuária e piscatória e com facturação acima dos 10.000.000 deixam de ser tributados à taxa de 25% e passam a ser tributados à taxa de 10%;
 - Aumento do salário mínimo nacional que passa de Kz 70.000,00 para Kz 100.000, nos termos do Decreto Presidencial n.º 152/24, de 17 de Julho;
 - Continuidade da valorização de carreiras na função pública, por via de progressões e promoções, admissão de novos funcionários públicos para os casos estabelecidos na lei deste orçamento, contemplando um crédito no valor de Kz 200,00 mil milhões para estes fins.
06. Com a prioridade mais segurança alimentar mais economia, o propósito do Executivo é investir mais fortemente na segurança alimentar e apostar mais na economia, e

ta apresenta neste orçamento um pacote muito vasto de medidas de política e incentivos de fomento económico:

- *Para fomentar mais a segurança alimentar e o sector produtivo, o Executivo vai neste orçamento:*
 - Linha de Crédito de Kz 15,00 mil milhões de apoio ao fomento do sector produtivo, com destaque para as entidades agregadoras do sector agropecuário;
 - Transformar o Instituto de Cereais de Angola em Agência Reguladora de Cereais e Grãos;
 - Transformar a Empresa GESTERRA para Empresa Pública de Mecanização Agrícola;
 - Continuar a fortalecer a capacidade financeira dos veículos públicos de financiamento, capitalizando as empresas e fundos públicos;
 - Disponibilizar um pacote de garantias soberanas no montante de Kz 1,46 biliões para apoiar projectos privados de interesse estratégico nacional que impulsionem a diversificação económica, com realce para segurança alimentar;
 - Aceleração da política de incorporação de bens produzidos nacionalmente “Feito em Angola” em contratos de investimento ou aquisição de bens por entidades pública
- *Para apoiar e estimular a inovação pelas startups e estímulo investimento privado e desafogar a tesouraria das empresas, o Executivo vai neste orçamento:*
 - Continuar a regularizar as dívidas comerciais certificadas de seus fornecedores para libertar liquidez com um pacote financeiro de Kz 382,93 mil milhões;
 - Transformação do Fundo Angolano de Capital de Risco (FACRA) para Fundo de Capital de Risco (FCR) como instrumentos de apoio à capitalização das empresas com um escopo mais amplo;
- *Disponibilizar um Pacote bastante amplo de incentivos fiscais.*
 - No âmbito aduaneiro, permitindo que:
 - Mercadorias importadas que tenham já sido desalfandegas com diferimento do pagamento de direitos e demais imposições aduaneiras, assim como impostos apurados em auditorias pós-importação poderão ser pagas em

prestações, na base das mesmas regras de pagamento previstas no Código Geral Tributário;

- Os operadores Económicos Autorizados, certificados como importadores e exportadores poderão continuar a aceder ao pacote de 5 benefícios disponibilizados em 2024:
 - Possibilidade de pagamento dos direitos aduaneiros em prestações, nos termos do Código Geral Tributário;
 - Manutenção da postergação do prazo para 60 (sessenta) dias para apresentação da Declaração de Compromisso de Exclusividade, nas mercadorias importadas para o Sector Produtivo;
 - Dispensa de apresentação de garantia no processo de desembaraço aduaneiro;
 - Possibilidade de realização do desembaraço aduaneiro das mercadorias com diferimento do pagamento de direitos e demais imposições aduaneiras devidos;
 - Para os Operadores Económicos Autorizados, certificados como Despachantes Oficiais e Transitários, podem aceder aos seguintes benefícios:
 - Redução do número de inspecções físicas e documentais;
 - Tratamento prioritário caso seja seleccionado para inspecções físicas e documentais;
 - Dispensa de apresentação de garantia nos processos de trânsito.
- As mercadorias em trânsito aduaneiro ficam isentas de pagamento de direitos e demais imposições aduaneiras em trânsito internacional, com a excepção dos Emolumentos Gerais Aduaneiros correspondentes a 56 200,00;
- A importação e transmissões internas de viaturas e bebidas alcoólicas na província de Cabinda passem a pagar IVA de 1% e não mais de 14%;

- A importação ou transmissão de equipamentos industriais pelo fabricante passe a pagar IVA de 5% e não mais de 14%, desde que e fique comprovada a finalidade industrial da importação, e solicitado e autorizada pela AGT;
- Os contribuintes cujos volumes de negócios ou operações de importação ultrapassem os limiares do regime de exclusão e simplificado nos termos do Código do IVA poderão solicitar a alteração do regime de tributação.
- No âmbito fiscal:
 - Imposto Industrial, permitindo que:
 - Continuem a ser tratados como fiscalmente neutras, com impacto no exercício fiscal de 2024, as variações patrimoniais e as mais ou menos-valias latentes resultantes da actualização de activos fixos – imobilizado corpóreo, imobilizado incorpóreo e investimentos em imóveis – ao justo valor;
 - Os contribuintes do sector agrícola e pecuário que realizam investimentos em infraestruturas necessárias à produção e escoamento dos produtos, que beneficiem as comunidades onde se encontram inseridos, podem recuperar seus custos por via da amortização dos mesmos nos 5 anos imediatamente seguintes aos da realização do investimento, desde que previamente autorizado pela AGT;
 - Imposto Selo, permitindo que:
 - As operações do MMI deixam de pagar o imposto selo, sendo actualmente pagam imposto de selo de 1%;
 - Os aumentos de capital realizado por sociedades comerciais também deixem de pagar imposto de selo, sendo actualmente pagam imposto de selo de 1%;

07. Com a prioridade mais no social, o Executivo continuar a executar as suas políticas de reforço das suas funções sociais, e com este orçamento:

- Na área da educação, reforça o Programa de Merenda Escolar com recursos avaliados em Kz 450 mil milhões;

- Na área do emprego, com a realização de uma capitalização adicional ao FUNEA no valor de Kz 21,1 mil milhões.
08. Com a prioridade mais robustez das finanças públicas, o Executivo pretende relançar as finanças públicas, através de um processo de reformas mais abrangente e reforçar a transparência da transparência das finanças públicas, e com este orçamento vai adoptar:
- *Medidas de Inovação das Finanças Públicas, incluindo:*
 - ✓ A reforma da Lei-Quadro do Orçamento Geral do Estado e das Finanças Públicas;
 - ✓ A revisão da Lei de Sustentabilidade das Finanças Públicas;
 - ✓ A revisão Quadro Legal e Operacional do Programa de Investimento Público (PIP);
 - ✓ A Implementação do Quadro de Despesa de Médio Prazo a partir do Orçamento Geral do Estado 2026, garantindo a sua divulgação inaugural em Junho de 2025, nos termos da Lei de Sustentabilidade das Finanças Públicas;
 - ✓ A Migração do Padrão Internacional das Estatística das Finanças Públicas Promover para versão mais actual, o Manual das Estatísticas das Finanças Pública 2014 em substituição das práticas combinadas das versões 1986 e 2001 utilizadas até o momento;
 - ✓ Introdução de directrizes para elaboração do orçamento verde, à semelhança do orçamento baseado no género.
 - *Medidas de Controlo e Eficiência da Despesa Pública*
 - ✓ São adoptados um leque bastante vasto de medidas de racionamento da despesa, incluindo restrições de regalias aos órgãos do sistema orçamental pagos por ROT; suspensão de direitos e regalias dos órgãos do sistema orçamental e empresas que beneficiem de Recursos do Orçamento Geral do Estado, nos termos seguintes:
 - ✓ Continuação da remoção gradual dos subsídios aos combustíveis e de outros subsídios, com destaque nos subsectores da energia e das águas;
 - ✓ Revisão da Lei do Sector Empresarial Público;
 - ✓ Criação de uma Sociedade Gestora de Participações Sociais (SGPS) para exercer as funções de Estado-Accionista das empresas com orientação comercial, enquanto

as funções de Estado-Accionista das empresas com orientação de política são mantidas no Ministério das Finanças;

- ✓ Promoção junto da Assembleia Nacional da Aprovação da Lei dos Fundos Públicos para que a Reforma dos Fundos Públicos possa de facto acontecer;
- ✓ Continuidade da modernização do sistema nacional de contratação pública, com a revisão do quadro legal do SNCP; Regulamentação da Constituição e Funcionamento das Centrais de Compras e actualização do Regulamento da Contratação Electrónica.

09. Este orçamento avaliado no montante de Kz 34,63 biliões, foi preparado na base de um preço do petróleo de USD 70 e de uma produção petrolífera de 1 098 mil bbl/dia, e consente um défice global de 1,65% do PIB para impulsionar o crescimento do PIB previsto em 4,1%, mais reforçado quando comparado com as projecções de fecho para o ano de 2024 na ordem de 3,3%.
10. Espera-se que em 2025 a inflação seja mais baixa na ordem dos 16,6%, relativamente à taxa de inflação acumulada de 23,4% que se perspectiva até finais de 2024.

I. PERSPECTIVAS ECONÓMICAS

1.1. CONTEXTO ECONÓMICO INTERNACIONAL E REGIONAL

1.1.1. DINÂMICA ECONÓMICA INTERNACIONAL E REGIONAL

A economia global mantém um crescimento estável, mas enfrenta desafios estruturais e cíclicos, exigindo ajustes estratégicos nas políticas monetária, fiscal e estruturais.

11. De acordo com as últimas projecções do Fundo Monetário Internacional (WEO, Outubro de 2024), espera-se que o crescimento da economia global permaneça em torno de 3,2% em 2024, uma ligeira desaceleração em relação ao ritmo observado de 3,33% em 2023. Essa trajectória reflecte uma recuperação desigual entre países, marcada por desafios económicos persistentes.

Tabela 1 – Taxas de Crescimento do PIB Global e Inflação | Percentagem

Economias	Taxas de Crescimento do PIB (%)			Inflação Global Média (%)		
	2023	Projecções		2023	Projecções	
		2024	2025		2024	2025
PIB Mundial	3,33	3,23	3,25	6,66	5,76	4,32
Economias Avançadas	1,73	1,78	1,80	4,63	2,61	1,98
Estados Unidos da América	2,89	2,77	2,15	4,13	2,99	1,85
Zona Euro	0,39	0,83	1,25	5,42	2,35	2,03
Alemanha	-0,26	0,01	0,79	6,03	2,37	2,03
França	1,12	1,10	1,06	5,66	2,31	1,64
Itália	0,70	0,67	0,76	5,90	1,27	2,14
Espanha	2,67	2,91	2,13	3,40	2,75	1,89
Japão	1,68	0,32	1,14	3,27	2,23	1,99
Reino Unido	0,34	1,08	1,48	7,31	2,62	2,07
Canada	1,25	1,34	2,39	3,88	2,44	1,87
Outras Economias Avançadas	1,84	2,12	2,24	4,29	2,45	2,18
Mercados Emergentes e Economias em Desenvolvimento	4,42	4,21	4,19	8,09	7,93	5,89
Ásia Emergente e Em Desenvolvimento	5,74	5,33	5,02	2,40	2,09	2,72
China	5,25	4,82	4,48	0,23	0,42	1,66
Índia	8,15	7,02	6,46	5,36	4,37	4,10
Europa emergente e em desenvolvimento	3,33	3,18	2,25	17,08	16,87	11,12
Rússia	3,65	3,63	1,35	5,86	7,86	5,92
América Latina e Caribe	2,23	2,06	2,53	14,78	16,75	8,49
Brasil	2,91	3,04	2,16	4,59	4,27	3,59
México	3,20	1,45	1,35	5,53	4,68	3,79
Oriente Médio e Ásia Central	2,06	2,43	3,94	15,58	14,63	10,72
Arábia Saudita	-0,76	1,53	4,57	2,33	1,74	1,89
África Subsaariana	3,57	3,57	4,21	17,58	18,08	12,26
Nigéria	2,86	2,86	3,16	24,66	32,46	24,98
África do Sul	0,70	1,05	1,49	5,90	4,70	4,47

Fonte: FMI, WEO, Outubro 2024.

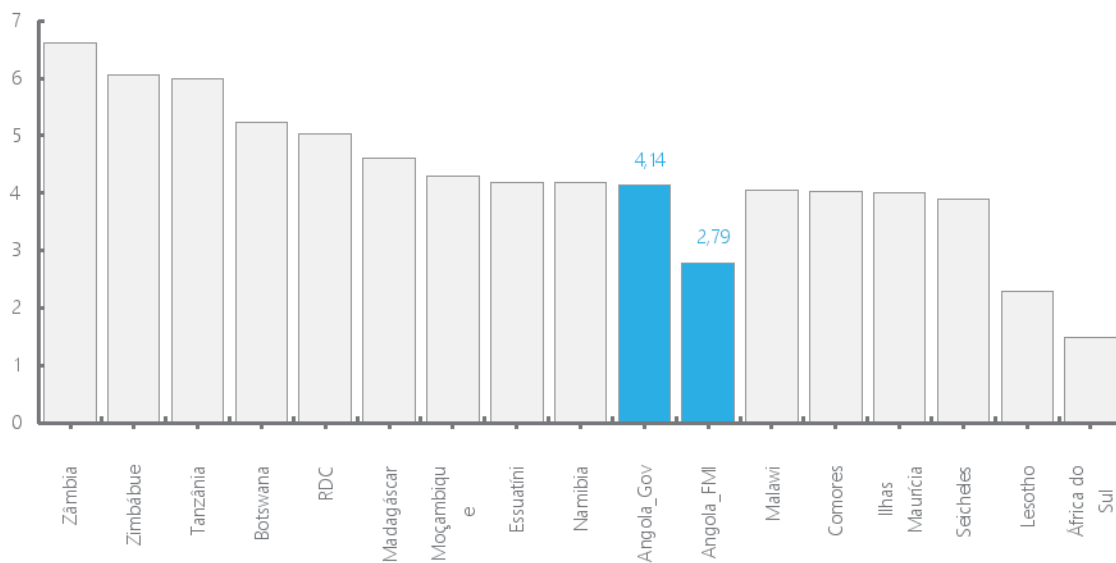
12. As projecções do FMI, apontam que o crescimento global de 3,2% observado em 2024 deverá se manter em 2025. Esse cenário é reflexo de um conjunto de incertezas e desafios resultantes de uma combinação de factores globais, como os efeitos prolongados da recuperação pós-pandemia; a desaceleração de algumas economias avançadas, emergentes e em desenvolvimento; a crise de custo de vida impulsionada por pressões inflacionistas, a redução gradual de estímulos fiscais num contexto de elevado endividamento, além de choques externos, como tensões geopolíticas, que afectam a confiança, o comércio global e a estabilidade dos mercados.
13. Para o grupo das economias avançadas, espera-se igualmente uma manutenção do ritmo de crescimento em torno dos 1,8% em 2025, reflectindo resiliência apesar da constatação de alguns desafios como a inflação e tensões geopolíticas. Entre as economias mais relevantes, destacam-se:
- Os Estados Unidos da América (EUA): Crescimento de 2,8% em 2024 (contra 2,9% em 2023), desacelerando para 2,2% em 2025, com o aperto gradual da política fiscal e a desaceleração do mercado de trabalho que reduz o consumo. Espera-se que o hiato do produto comece a se fechar em 2025, com o PIB abaixo do potencial.
 - A Zona Euro: Crescimento de 0,8% em 2024, recuperando para 1,2% em 2025 (em comparação com 0,4% em 2023), impulsionado pelas exportações de bens, aumento do consumo resultante dos salários reais mais altos, e apoio ao investimento com a flexibilização gradual da política monetária, não obstante as fraquezas no sector da indústria e os desafios fiscais de alguns países. Destaques no crescimento incluem Espanha (2,9% em 2024 e 2,1 em 2025), França (1,1% em 2024 e 1,1% em 2025) e Alemanha (0,0% em 2024 e 0,8% em 2025).
 - O Reino Unido: Crescimento de 1,1% em 2024 (contra 0,3% em 2023), acelerando para 1,5% em 2025, com a queda da inflação e das taxas de juros estimulando a demanda doméstica.
 - O Japão: Desaceleração para 0,3% em 2024 (em comparação com 1,7% em 2023) devido a uma interrupção temporária na oferta da indústria automobilística e o efeito base de revisões de dados históricos. Para 2025, espera-se uma aceleração

para 1,1% em 2025, influenciado pelo consumo privado, com o fortalecimento do crescimento dos salários reais.

14. Para as Economias Emergentes e em desenvolvimento, as projecções indicam uma ligeira desaceleração de 4,2% em 2024 (contra os 4,4% em 2023) e irá permanecer neste nível em 2025. Isso se deve principalmente à desaceleração esperada nas maiores economias deste grupo, como:

- A China: Após crescimento de 5,3% em 2023, espera-se que a economia chinesa desacelere gradualmente para 4,8% em 2024 e, em seguida, para 4,5% em 2025, devido à persistente fraqueza da demanda interna, os problemas no sector imobiliário e da baixa confiança dos consumidores.
- A Índia: Após forte crescimento de 8,2% em 2023, projectado para desacelerar para 7,0% em 2024 e 6,5% em 2025, à medida que a demanda retorna ao nível potencial, após ser dissipada durante a pandemia.
- Brasil: Crescimento de 2,9% em 2023, recuperando ligeiramente para 3,04% em 2024, com o fortalecimento do consumo privado e dos investimentos devido ao dinamismo do mercado de trabalho e ao suporte governamental. Para 2025, perspectiva-se uma desaceleração para 2,2% em 2025, com uma política monetária mais restritiva e a expectativa de desaceleração no emprego.

Gráfico 1 – Taxa de Crescimento do PIB na Região da SADC em 2025| Percentagem



Fonte: FMI, WEO, Outubro 2024.

15. Antecipa-se que a região da África Subsaariana, incluindo a SADC (Comunidade de Desenvolvimento da África Austral), venha se beneficiar da estabilização dos preços das principais *commodities*, dos impactos de reformas económicas internas e dos avanços em projectos de infraestrutura, não obstante os vários desafios estruturais que ainda enfrentam e vulnerabilidades externas a que estão expostas.
16. Para 2024, perspectiva-se que a região da África Subsaariana tenha um crescimento real de 3,57%, mantendo assim o ritmo observado em 2023, e espera-se uma aceleração para 4,21% em 2025.
17. Os prognósticos apontam que países da SADC como Angola, Botswana, Moçambique e Zâmbia serão favorecidos pela estabilização dos preços do petróleo, diamantes e cobre e de algumas reformas estruturais e investimentos, incluindo em gás natural, enquanto a África do Sul continuará a enfrentar desafios críticos no sector de energia, limitando seu potencial de crescimento.

Queda da Inflação, sem uma recessão económica global, é uma importante conquista, e deverá manter uma trajectória descendente em 2025, tanto nas economias avançadas quanto nas emergentes.

18. Em 2023, a inflação global situou-se em 6,66% e espera-se que reduza para 5,76% até finais de 2024. Para 2025, a previsão é que a inflação continue a cair, antecipando-se que atinja os 4,32%, um valor que, embora baixo, ainda continua acima dos níveis registados antes da pandemia de COVID-19, notando-se que entre 2017 e 2019 rondavam os 3,50%.
19. Esta desaceleração gradual da inflação global deve persistir nos próximos anos, afectando tanto em sua componente “cheia” quanto a “subjacente” na maioria dos países.
20. A redução da inflação tem trazido alívio para economias e consumidores globalmente, no entanto, essa desaceleração não é uniforme entre as regiões.
21. Os avanços na redução da inflação têm sido mais notáveis nas economias avançadas, de modo que se espera que, a maioria das economias avançadas, retornem à sua meta em algum momento em 2025. Para mercados emergentes e economias em

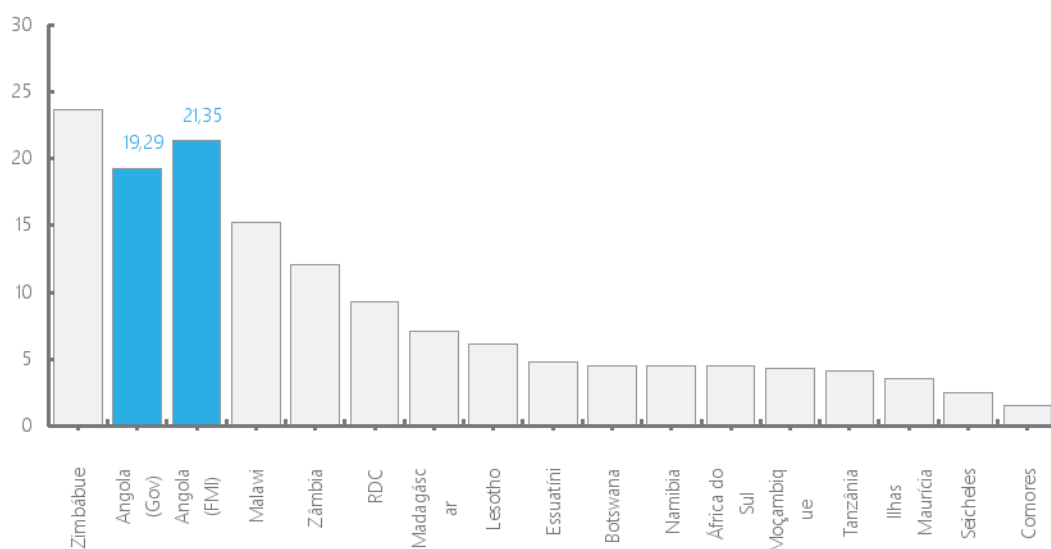
desenvolvimento, a dispersão da inflação é maior, notando-se, entretanto, que muitos países fizeram muito progresso, semelhantes aos das economias avançadas. Pressões inflacionistas persistentes devido a factores como choques nos preços de *commodities*, desafios de abastecimentos e incertezas políticas continuam a marcar severamente algumas economias.

22. Nas economias avançada, a inflação deve passar de 4,63% em 2023 para cerca de 2,61% em 2024 e 1,98% em 2025. Em contraste, as economias emergentes e em desenvolvimento com redução mais gradual, projecta-se que a inflação caia de 8,09% em 2023 para 7,93% em 2024 e 5,89% em 2025.
23. Na China, por exemplo, a inflação deve aumentar de 0,23% em 2023 para 0,42% em 2024 e 1,66% em 2025. Esse aumento reflecte a persistência da crise no sector imobiliário, que representa cerca de 30% do PIB, além de um leve crescimento na demanda interna e nos custos de produção. Por outro lado, na Rússia, a inflação é projectada para subir de 5,86% em 2023 para 7,86% em 2024, principalmente devido às sanções económicas e à desvalorização da moeda, que continuam a exercer pressão aos preços internos, caindo para 5,92% em 2025.
24. No que respeita à inflação subjacente, que reflecte a tendência subjacente dos preços excluindo factores temporários ou voláteis, verifica-se também uma desaceleração ampla, com economias avançadas liderando essa tendência. Para alcançar as metas, será necessário manter políticas monetárias adequadas e monitorar variações regionais e factores externos que possam afectar o progresso rumo à estabilidade de preços
25. Neste contexto, as políticas monetárias e fiscais devem continuar a desempenhar um papel crucial para assegurar o equilíbrio entre o estímulo ao crescimento económico e controlo da inflação, adaptando-se às realidades económicas de cada país. Particularmente, os bancos centrais devem ajustar cuidadosamente suas estratégias de política monetária, com fim de garantir que o processo de redução da inflação ocorra de forma sustentada, sem comprometer a recuperação económica. Por sua vez, as políticas fiscais deverão focar-se na reconstrução de *buffers* orçamentais, ao mesmo tempo que promovem investimentos prioritários que ajudem a estimular o crescimento de longo prazo. Combater a inflação tornou-se uma prioridade global.

Inflação na África Subsariana e SADC: Apesar de permanecer elevada, as perspectivas tendem a uma desaceleração gradual.

- 26. A inflação na África Subsariana deverá permanecer elevada em 2024 aos níveis de 18,08%, ligeiramente abaixo dos 17,58% de 2023, e cair em 2025 para 12,26% em 2025, de acordo as últimas previsões do FMI.
- 27. Na região da SADC, muito dos 16 países, continuam a enfrentar pressões inflacionistas devido à volatilidade dos preços das *commodities*, especialmente petróleo, diamantes e gás natural, recursos dos quais essas economias são fortemente dependentes; a volatilidade cambial que aumenta os custos de bens importados; a crise energética e problemas estruturais de diversificação económica, com impacto nos custos de produção e consumo; e ainda a instabilidade geopolítica que agrava as pressões inflacionárias.
- 28. Países como Zimbabué, Malawi e Angola, por sua vez, preveem uma inflação acima de um dígito para 2024 e 2025, enquanto outros ainda com uma previsão abaixo de um dígito, mas muito acima das metas do Bancos Centrais, conforme ilustra o gráfico abaixo, sendo que essas economias estão expostas a série de factores tanto externos quanto internos já mencionados que impactam evolução dos preços.

Gráfico 2 – Taxa de Inflação na Região da SADC para 2025 | Percentagem



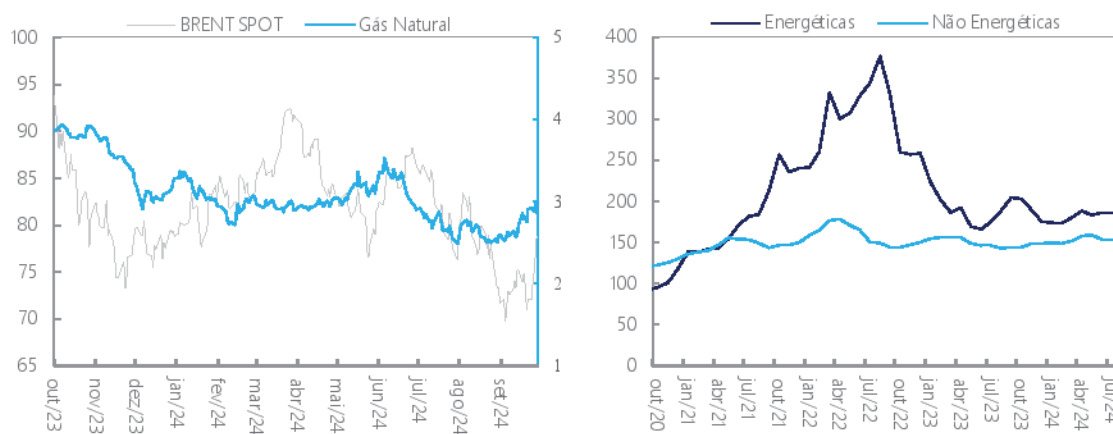
Fonte: FMI, WEO, Outubro 2024.

29. Para 2025, espera-se que a inflação global na SADC desacelere gradualmente, com vários países a sinalizarem uma queda moderada, mas ainda acima dos níveis pré-pandemia. A estabilização dos preços de energia e a implementação de reformas estruturais poderão ajudar a mitigar os riscos inflacionistas persistentes, mas o sucesso dependerá da recuperação económica global e da capacidade dos países, incluindo da região, em diversificar suas economias.

Mercados de energia e matérias-primas não energéticas continuam influenciados pelas tensões geopolíticas e pelas políticas de produção e inovações na cadeia de suprimentos.

30. O ano de 2024 tem sido bastante dinâmico, com as tensões geopolíticas, ajustes de produção e esforços para diversificar cadeias de suprimentos a impactarem os preços de energia e matérias-primas não energéticas.

Gráfico 3 – Evolução do Preço de *Commodities* Energéticas e Matérias-Primas Energéticas e Não Energéticas | Preços em USD



Fonte: Bloomberg e FMI.

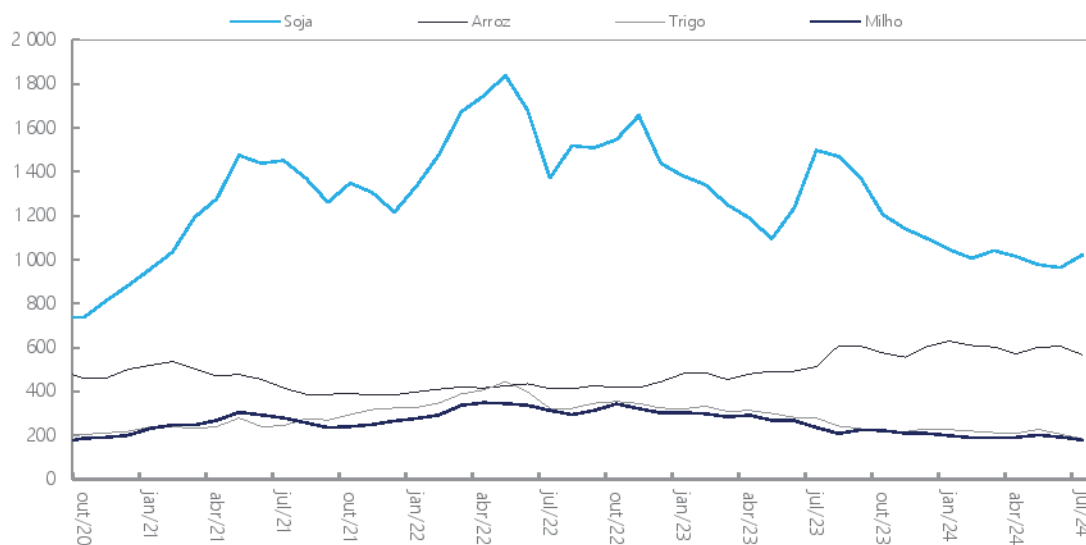
31. Ao longo de 2024, o preço das matérias-primas energéticas e não energéticas apresentaram uma tendência ascendente, sobretudo, no caso das matérias-primas não energéticas, especialmente os produtores alimentares.

32. Apesar do recente aumento das tensões no Médio Oriente, o preço do petróleo brent caiu abruptamente em Setembro (aproximadamente 8%), reflectindo uma redução da procura mundial associada ao abrandamento da economia chinesa, a expectativas de

aumento da produção na Arábia Saudita e as flutuações no fornecimento global devido às incertezas sobre a capacidade de oferta de grandes produtores, incluindo a Rússia e países da OPEP+. Em média, no conjunto dos nove primeiros meses de 2024, o preço situou-se em 82 USD/bbl (sensivelmente em linha com o observado no período homólogo). No conjunto do ano, o preço do Brent deverá situar-se num nível próximo do registado em 2023, enquanto, para 2025, o FMI antecipa uma redução para 76 USD/bbl.

33. O mercado das matérias-primas não energéticas continua a ressentir a suspensão do Acordo do Mar Negro pela Rússia, restringindo as exportações de grãos da Ucrânia, um dos maiores produtores globais, o que agrava as incertezas sobre a oferta mundial desses alimentos essenciais. Além disso, o enfraquecimento da procura industrial em economias-chave, como a China e a Zona Euro, continua a reduzir a pressão sobre algumas *commodities*, enquanto condições climáticas adversas e mudanças nas cadeias de abastecimento influenciam directamente a produção agrícola.

Gráfico 4 – Evolução do Preço da Soja, Arroz, Trigo e Milho



Fonte: FMI.

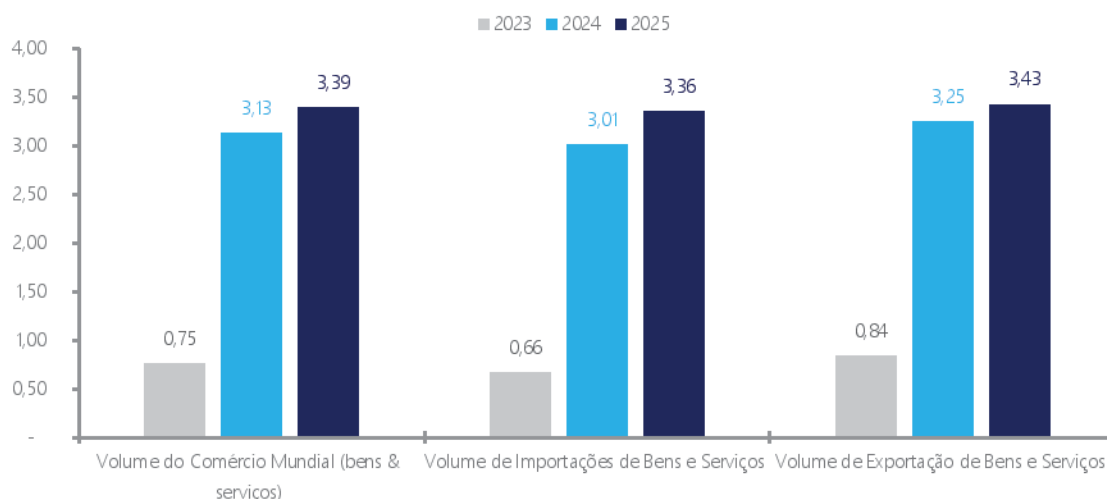
34. Como resultado dos eventos recentes, a evolução do preço das matérias-primas não energéticas, em particular a soja, arroz, trigo e milho, também foi amplamente influenciada por factores geopolíticos e climáticos. Em 2023, conforme ilustra o gráfico acima, o trigo registou um aumento de até 30% e o arroz subiu até 25% em relação ao

ano de 2022, devido à interrupção das exportações ucranianas e a eventos climáticos adversos. No entanto, no cenário actual, prevê-se uma moderação nos preços para 2024, com quedas estimadas de até 15% para o milho, 12% para o trigo e 10% para a soja, à medida que novos acordos comerciais estão a ser firmados e rotas alternativas de escoamento de grãos ucranianos vão sendo implementadas. Contudo, o arroz deverá apresentar uma recuperação mais lenta, com uma descida estimada entre 5% e 8%, uma vez que os efeitos climáticos continuarão a impactar a produção em grandes países produtores, como a Índia e o Vietnam.

O comércio global está em recuperação, mas continua a exigir soluções coordenadas no âmbito da cooperação internacional.

- 35. As projecções do FMI indicam que o volume de comércio mundial de bens e serviços deverá crescer de forma moderada nas ordens de 3,13% e 3,39% em 2024 e 2025, respectivamente, após uma retracção significativa de 0,75% registada em 2023. Esta recuperação em 2024 e 2025 reflecte uma melhoria nas cadeias de abastecimento e uma retoma na procura global de bens e serviços, especialmente em regiões asiáticas e na América Latina, não obstante os desafios ainda existentes decorrentes das tensões geopolíticas e do aumento de políticas proteccionistas, que complicam o funcionamento das cadeias de abastecimento e aumentam as incertezas comerciais.

Gráfico 5 – Volume do Comércio Mundial de Mercadorias



Fonte: FMI, WEO, Abril de 2024.

36. Para as importações de bens e serviços, projecta-se uma aceleração no crescimento do volume de importações, com um aumento previsto de 3,01% em 2024 e 3,36% em 2025, em comparação com o crescimento marginal de 0,66% em 2023.
37. Este crescimento resulta da recuperação dos efeitos da crise pandémica e da adaptação das economias às novas condições geopolíticas e económicas. Paralelamente, o volume de exportações deverá acompanhar esta recuperação, com o comércio mundial a impulsionar o crescimento, estimando-se uma expansão de 3,25% em 2024 e 3,43% em 2025, em contraste com os 0,84% observados em 2023.

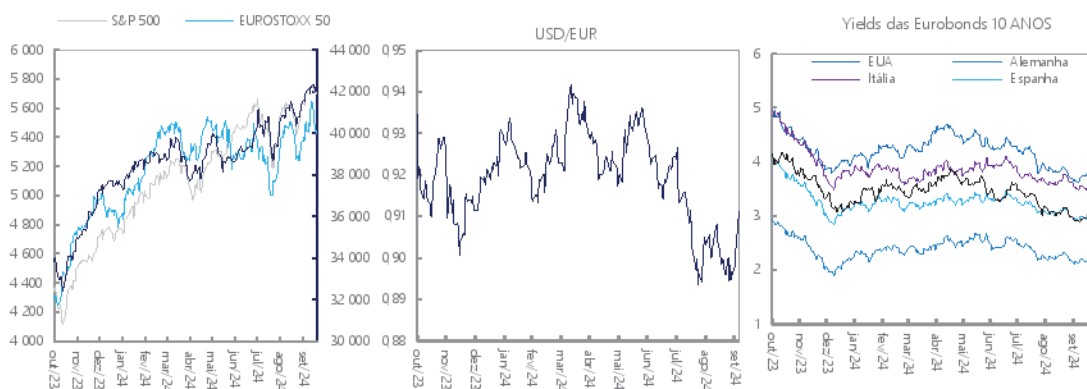
1.1.2. MERCADOS E CONDIÇÕES FINANCEIRAS INTERNACIONAIS

Os mercados e as condições financeiras internacionais continuam a enfrentar desafios significativos, com sinais mistos de recuperação, em meio às políticas monetárias restritivas e à persistente volatilidade geopolítica.

38. Em 2024, os mercados financeiros internacionais tendem a apresentar uma recuperação cautelosa, sustentada pela resiliência das principais economias em meio às políticas monetárias restritivas. As taxas de juro permanecem elevadas, apesar da tendência de redução em algumas economias, com a Reserva Federal dos EUA mantendo-as entre 4,75% e 5,00%, e o Banco Central Europeu entre 3,25% e 3,65%, devido as perspectivas de inflação, dinâmica da inflação subjacente e da força da transmissão da política monetária.
39. Apesar de as pressões inflacionistas terem diminuído ao longo de 2024, impulsionadas pela queda nos preços das matérias-primas e pela normalização progressiva das cadeias de suprimentos globais, os bancos centrais continuam vigilantes.
40. Embora algumas moedas se tenham valorizado, a inflação subjacente permanece persistentemente elevada em muitas economias, e em algumas delas, houve um ligeiro aumento, especialmente em sectores mais sensíveis aos custos de serviços e energia. Esse contexto contribui para um ambiente de crédito mais restrito e caro, o que continua a limitar o crescimento económico e o investimento privado, particularmente nos mercados emergentes, que permanecem vulneráveis às condições financeiras globais adversas e à persistente volatilidade geopolítica.

41. As economias avançadas apresentam uma recuperação moderada, impulsionada por mercados de trabalho resilientes, mas limitada por políticas monetárias restritivas e inflação elevada, que mantêm as taxas de juros altas. Nas economias emergentes, as dificuldades de financiamento e a volatilidade geopolítica freiam o crescimento, enquanto as economias em desenvolvimento enfrentam desafios ainda maiores, com vulnerabilidade a choques externos, dificuldades de acesso a crédito e limitações ao progresso económico e social.
42. No decurso de 2024, os principais índices bolsistas internacionais, como o Euro Stoxx 50 e o S&P 500, registaram ganhos acumulados de 14,8% e 19,5%, respectivamente, superando os desempenhos mais modestos de 2023, quando cresceram 10% e 16%. Apesar da turbulência no sector bancário no início do ano e da persistente volatilidade devido às políticas monetárias restritivas e incertezas geopolíticas, os mercados demonstraram resiliência. A confiança dos investidores aumentou ao longo do ano, impulsionada pela adaptação das economias avançadas ao cenário de juros elevados, o que favoreceu uma recuperação mais forte em relação ao ano anterior.

Gráfico 6 – Mercado e Condições Financeiras Internacionais | Conforme indicado



Fonte: Bloomberg.

43. Para 2025, as perspectivas de mercado são mistas, mas optimistas. Embora os bancos centrais devam manter uma postura cautelosa, especialmente se a inflação subjacente continuar elevada, espera-se uma desaceleração no aumento das taxas de juros, o que pode favorecer a recuperação dos mercados financeiros. A resiliência da economia americana, juntamente com uma possível flexibilização gradual das políticas

monetárias, dependendo da trajectória da inflação, pode criar um ambiente mais favorável ao crescimento económico e ao investimento.

44. A incerteza persiste, mas se a inflação começar a ceder significativamente, há uma chance de que os bancos centrais adoptem políticas mais flexíveis, o que pode impulsionar ainda mais os mercados. Além disso, o desenvolvimento contínuo de sectores sustentáveis, impulsionados pela economia digital e pelas iniciativas para mitigar as mudanças climáticas, poderá gerar novas oportunidades de investimento, especialmente em áreas inovadoras e sustentáveis. Até 2025, a tendência é de uma recuperação moderada, com um equilíbrio gradual entre o controle da inflação e o estímulo ao crescimento económico.
45. Diante do exposto, é fundamental monitorar os seguintes factores internacionais, considerando seu potencial impacto na economia nacional em 2025:
 - **Crescimento global:** Mantém-se estável, mas em níveis baixos;
 - **Inflação persistente:** Ainda um desafio em alguns países, exigindo ajustes sectoriais nas políticas monetárias;
 - **Desinflação:** Observa-se uma convergência nas taxas de inflação entre países, impulsionada por ajustes monetários e fiscais, com expectativas de redução gradual de preços;
 - **Disrupções na produção e no comércio de *commodities*:** Mercados emergentes e economias em desenvolvimento enfrentam interrupções na produção e transporte de *commodities*, como petróleo, devido a eventos climáticos extremos, conflitos e instabilidade civil. Isso afecta negativamente regiões como Oriente Médio, Ásia Central e África Subsaariana;
 - **Tensões geopolíticas:** o conflito entre Rússia e a Ucrânia e outros conflitos continuam a impactar o comércio e os preços das *commodities*.
 - **Política fiscal e dívida:** Urgência em consolidar as finanças públicas e estabilizar a dívida, especialmente em um contexto de pressões sobre o custo do serviço da dívida e o financiamento externo nos mercados emergentes;

- **Política monetária:** Bancos centrais equilibram o controle da inflação com estímulos ao crescimento, podendo adoptar flexibilizações dependendo da evolução inflacionista;
- **Transição energética:** O movimento para energias mais limpas e mudanças nas cadeias de abastecimento continuam a redefinir o mercado.
- **Desenvolvimentos climáticos:** Condições adversas podem impactar a produção agrícola e a segurança alimentar em várias regiões.

1.2. CENÁRIO MACROECONÓMICO PARA A ECONOMIA NACIONAL

1.2.1. EVOLUÇÃO DA ECONOMIA NACIONAL

Projeções económicas apontam para um reforço do crescimento real da economia nacional em 2024, depois de um desempenho mais brando em 2023.

Tabela 2 – Crescimento do PIB | Percentagem

	2023					2024					
	Variação Homóloga					Variação Homóloga				Variação Trimestral ¹	
	Anual	I - T	II - T	III - T	IV - T	OGE	I - T	II - T	Proj. Anual	I - T	II - T
PIB Global	1,0	0,3	0,1	1,5	2,0	2,8	4,6	4,1	3,3	2,1	-0,1
Agro-Pecuária e Silvicultura	2,7	0,9	1,6	2,4	6,2	6,5	4,2	3,8	4,3	-2,0	2,7
Pesca	2,8	-6,5	5,6	15,8	1,7	6,0	0,5	12,2	6,3	-10,1	15,7
Extracção e Refino de Petróleo	-2,4	-8,0	-2,9	-0,8	2,2	-2,5	6,9	2,6	-1,0	0,0	3,3
Extracção de Diamantes, Minerais Metálicos e de Outros Minerais não Metálicos	12,2	24,5	-16,3	48,3	6,1	5,5	4,0	62,5	31,3	-25,0	56,9
Produtos da Indústria Transformadora	1,4	1,3	0,1	0,2	3,6	2,5	1,3	1,5	4,6	-3,9	0,1
Electricidade e Água	5,3	7,8	4,9	4,8	3,8	10,6	7,0	10,5	8,8	3,9	2,7
Construção	-1,5	1,0	1,4	0,4	-6,3	3,2	2,1	1,3	1,7	8,0	-1,6
Serviços Mercantis						10,6			4,7		
Comércio	2,4	2,5	2,9	1,4	2,9	6,8	6,0	3,3	4,7	2,1	-4,4
Transportes e Armazenagem	0,2	25,0	2,6	-0,4	-15,4	12,4	19,4	9,8	14,6	30,9	-37,8
Correios e Telecomunicações	1,4	1,7	5,0	-1,4	1,8	12,6	-3,1	-12,9	-8,0	-1,4	-12,4
Intermediação Financeira e de Seguros	4,9	-9,1	40,0	-	7,2	-2,8	10,2	-0,9	4,7	-5,2	6,0
Serviços Imobiliários e Aluguer	2,8	2,9	3,0	2,4	3,1	1,9	2,9	3,0	2,9	-0,6	-0,2
Outros Serviços	2,1	4,3	-1,1	2,4	3,8	-0,8	4,3	4,9	4,6	2,0	-0,6
Administração Pública, Defesa e Segurança Social Obrigatória	-0,2	1,9	2,2	-1,4	-2,5	3,0	2,5	4,6	3,5	4,9	1,5
Serviços de Intermediação Financeira Indirectamente medidos	-3,2	-5,4	41,8	-	-18,7	13,2	6,4	-12,7	-3,1	10,8	-8,1
Imposto sobre os produtos	10,4	15,3	11,9	7,8	-0,1	9,9	0,7	0,9	0,8	212,3	-94,7
Subsídios (-)	7,2	39,2	-24,8	19,5	-0,5	10,0	0,4	21,6	11,0	4,0	-26,8
PIB Petróleo e Gás	-2,4					-2,5			-1,0		
PIB não petrolífero	2,2					4,6			5,1		

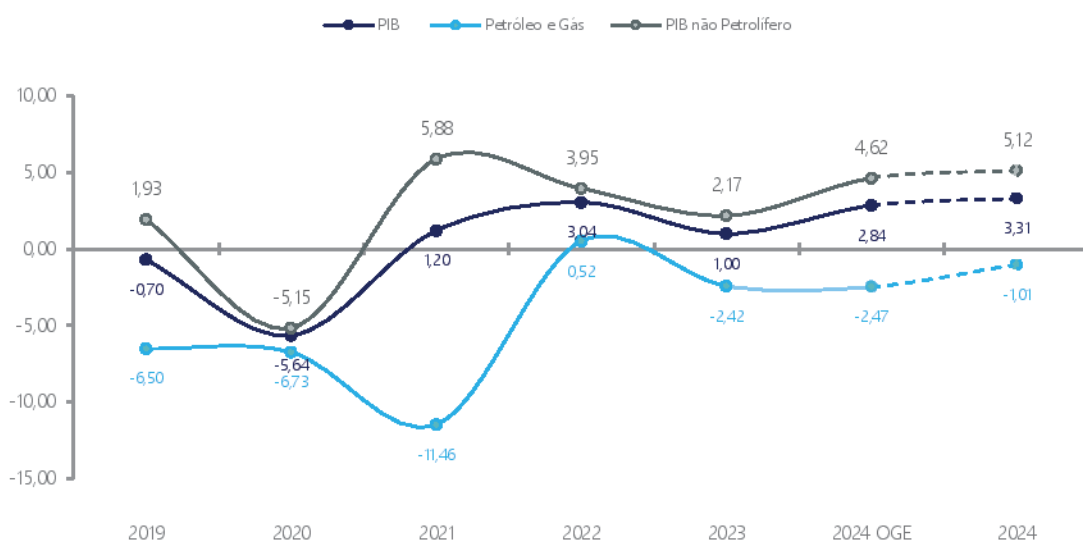
Fonte: Instituto Nacional de Estatísticas

46. As projecções iniciais da economia nacional para 2024, divulgadas em Outubro de 2023, apontavam para um crescimento real do PIB de 2,8%, fundamentado unicamente num crescimento esperado de 4,6% do sector não petrolífero, já que as expectativas para o sector petrolífero eram de um crescimento negativo de 2,5%, incluindo a produção de

gás com uma taxa de crescimento de 3,8%. Sem o gás, as perspectivas de crescimento da produção petrolífera eram inicialmente de -2,6%.

- 47. De acordo com as Contas Nacionais, divulgadas pelo Instituto Nacional de Estatística, no primeiro trimestre de 2024, o PIB cresceu 4,6% em termos homólogos, um aumento superior ao registado no primeiro trimestre de 2023; e a economia nacional cresceu 4,1% no segundo trimestre, também acima do verificado no segundo trimestre de 2023.
- 48. Em comparação com o quarto trimestre de 2023, o crescimento do PIB apresentou um aumento de 2,1% e uma queda de 0,1% no segundo trimestre face ao primeiro trimestre de 2024, após ajustes sazonais.
- 49. No conjunto de 2024, o PIB deverá crescer 3,31%, acima do crescimento modesto de 1,0% observado em 2023, reflectindo o desempenho da economia no primeiro semestre acima do inicialmente esperado e da manutenção deste comportamento no segundo semestre do ano.

Gráfico 7 – Crescimento da Economia | Percentagem



Fonte: Fonte: Ministério do Planeamento (MINPLAN).

- 50. Em termos dos principais agregados macroeconómicos da composição do PIB, as projecções actualizadas da economia nacional sinalizam o crescimento do PIB na ordem dos 3,31% em 2024, que deverá resultar quer do sector não petrolífero como do sector

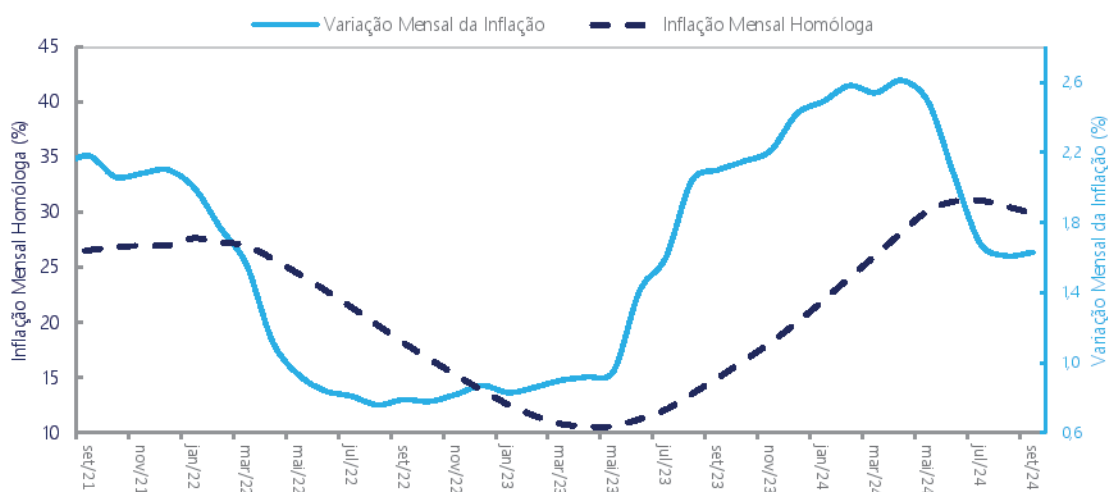
petrolífero, inicialmente previsto em queda na ordem dos 2,5%, incluindo a produção de gás.

- 51. As projecções revistas de Outubro são sinalizadoras de que sector não petrolífero deverá crescer 5,12%, e o sector petrolífero, incluindo gás, apresentará um crescimento negativo em torno de 1,01%.

Inflação mantém-se alta, mas já com curso de declínio.

- 52. O ano de 2022 encerrou com uma taxa de inflação acumulada de 13,86%.
- 53. O ano de 2023, por sua vez, encerrou com uma inflação anual acumulada de 20,01%, muito em resultado dos impactos sobre os preços dos diferentes bens e serviços induzidos pela depreciação cambial observada no primeiro semestre do ano, do ajuste do preço da gasolina no mês de Junho, do encerramento de armazéns comerciais igualmente no mês de Junho, para além das pressões a que se assistiu sobre alguns preços específicos, com realce para os serviços de transporte, com destaque para o aumento das tarifas dos serviços de transportes aéreos, serviços de educação com incidência no aumento das propinas nos meses de Agosto e Setembro, bem como nos preços de bens e serviços diversos e dos serviços de saúde, sobretudo a partir do mês de Junho.

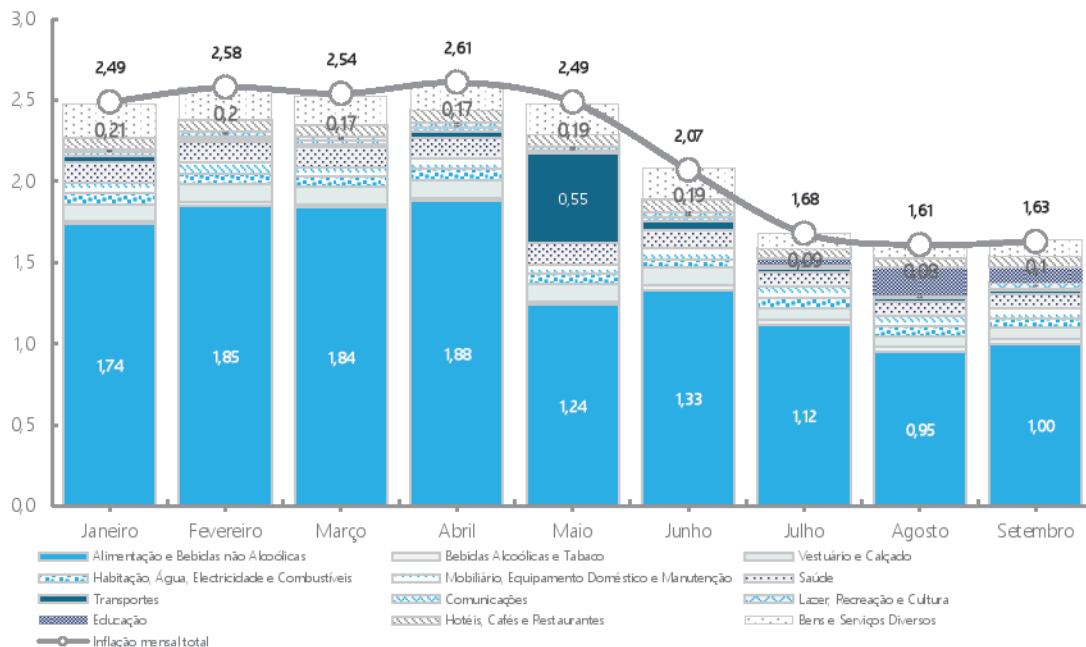
Gráfico 8 – Taxa de Inflação Nacional | Percentagem



Fonte: Instituto Nacional de Estatística (INE), Ministério da Economia e Planeamento (MEP).

- 54. O ano de 2024 ficou marcado pela subida da taxa de inflação, que chegou a atingir 31,09% no mês de Julho, fixando-se em 29,93% no mês de Setembro. As projecções iniciais apontavam uma expectativa de 15,3% para a taxa de inflação até finais de 2024.
- 55. Durante todo o primeiro semestre do ano, a taxa de inflação mensal manteve-se entre 2,0% e 2,6%, tendo atingido 2,61% no mês de Abril. Entre os meses de Julho e Setembro, a inflação mensal rondou entre 1,61 e 1,68% em Setembro, ainda alta, mas com tendência de declínio.
- 56. Para além do ajuste do preço do gasóleo, no mês de Abril, passando de 135 Kz/litro para 200 Kz/litro, do aumento, no mês de Maio, das tarifas dos táxis colectivos, do aumento, igualmente no mês de Maio, da tarifa dos transportes públicos colectivos urbanos rodoviários de passageiros de Kz 50 para Kz 150, dos impactos relacionados com a expectativas cambiais em face da depreciação cambial registada ao longo do ano, a economia nacional registou igualmente quer no primeiro trimestre quer no segundo trimestre redução das importações totais, destacando-se as importações de bens alimentares em 6,3% e 9,3%, respectivamente.

Gráfico 9 – Inflação Mensal e Contribuição por Classe de Despesa, 2024



Fonte: Instituto Nacional de Estatística (INE), Ministério do Planeamento (MINPLAN).

57. Como reflexo da estrutura produtiva e de consumo do país, a leitura da estrutura do índice de preços ao consumidor divulgado pelo Instituto Nacional de Estatística reflecte que o comportamento da inflação continua sob forte influência dos preços dos alimentos (e bebidas não alcoólicas), de modo que, choques nas importações de bens alimentares não compensadas pela produção interna traduzem-se em pressões sobre os preços internos dos bens alimentares. A Classe dos alimentos (e bebidas alcoólicas) contribuem com um impacto de mais da metade do aumento do índice do preço ao consumidor.
58. O comportamento dos preços foi ainda marcado por factores sazonais, como o início do ano lectivo.

1.2.2. CENÁRIO MACROECONÓMICO PARA 2025

Crescimento mais forte em 2025: recuperar o ímpeto do investimento público.

Tabela 3 – Taxas de Crescimento do PIB, 2022 – 2025 | Percentagem

Taxas de Crescimento Real do PIB	2022	2023	2024		2025
		Prel.	OGE	Projeções Actualizadas	OGE
PIB	3,04	1,00	2,84	3,31	4,14
Valor Nominal (mil milhões de Kz)	52 184,00	61 993,15	73 550,44	80 044,74	90 593,98
dos quais: <i>Não Petrolífero</i>	36 761,87	43 611,44	57 636,17	56 588,00	67 467,72
Petróleo e Gás	0,52	-2,42	-2,47	-1,01	1,58
PIB petrolífero	1,09	-3,41	-2,58	-1,03	1,04
Gás	-11,71	10,99	3,79	0,18	35,78
PIB não petrolífero	3,95	2,17	4,62	5,12	5,15
Dinâmicas Sectoriais					
Agricultura	3,79	2,65	6,50	4,31	8,40
Pescas e derivados	4,20	2,82	6,00	6,35	6,14
Extracção de Diamantes, de Minerais Metálicos e de Outros Minerais	0,51	12,24	5,50	31,29	15,56
Indústria transformadora	2,47	1,41	2,47	4,60	5,40
Construção	5,52	-1,51	3,20	1,69	6,87
Energia	4,67	5,34	10,60	8,77	11,50
Serviços mercantis	2,49	2,38	4,57	4,69	3,18
Outros (<i>Sector Público Administrativo</i>)	7,47	-0,19	3,00	3,55	5,77

Fonte: Ministério do Planeamento (MINPLAN).

59. Para o ano de 2025, prevê-se que o crescimento do PIB aumente para 4,1%. As perspectivas são de um crescimento de 5,1% do sector não petrolífero e de 1,6% do sector petrolífero, incluindo a produção de gás.
60. O crescimento da economia angolana deverá manter-se ligeiramente abaixo do crescimento médio previsto para a região da SADC (4,3%) e do crescimento esperado para a região da África Subsariana (4,2%).
61. Esta evolução do PIB terá como base uma aceleração da procura interna, em particular por via da continuidade da valorização dos salários da economia nacional para diluir a perda do poder de compra das famílias e do impulso significativo do investimento público que deverá crescer 2,24 pontos percentuais do PIB.
62. Estas projecções económicas para o ano de 2025 foram preparadas na base de um preço médio do barril do petróleo de USD 70,00 e de uma produção petrolífera média diária de 1,098 milhão de bbls, o que é discriminado na tabela abaixo, sendo que a inflação média projectada se fixa em 19,29%.

Tabela 4 – Quadro Macroeconómico de Referência para 2024

Variáveis Macroeconómicas	2022	2023	2024		2025
			OGE	Projecções Actualizadas	
Inflação Nacional (%), Final do período	13,9	20,0	15,3	23,4	16,6
Produção Petrolífera (mil Bbl)/dia	1 136,7	1 098,0	1 060,0	1 086,7	1 098,0
Produção Petrolífera (MBbl)	414,9	400,8	388,0	397,6	400,8
Preço Médio do Petróleo (USD/Bbl)	101,8	81,2	65,0	83,0	70,0
Produção de Gás Anual (Mil BOEPD)	106,4	118,1	137,4	118,3	160,6
Preço Médio do LNG (US\$/BOE)	111,6	57,9	42,0	45,1	46,0

Fonte: Ministério do Planeamento (MINPLAN)), Ministério das Finanças (MINFIN), Ministério dos Recursos Minerais, Petróleo e Gás (MIREMPET).

63. O crescimento dos sectores não petrolífero e petrolífero, incluindo gás, deverá resultar dos seguintes eventos:

- **Investimento na Agropecuária:** A Campanha Agrícola 2024/2025 prevê um investimento de Kz 105 mil milhões para apoiar a produção, com foco em insumos, equipamentos e financiamento a explorações familiares. O sector agropecuário deverá crescer 8,40% em 2025;
- **Expansão do Sector das Pescas:** Em 2025, o sector das pescas será beneficiado pela instalação de um Centro de Alevinagem de Tilápia, com capacidade anual de 31 milhões de alevinos, e pela expansão de infraestruturas que garantem uma produção pesqueira mais sustentável. Espera-se um crescimento de 6,14% em 2025, comparado aos 3,32 pontos percentuais acima do desempenho de 2023.
- **Reforço do Investimento Público:** A continuidade dos projectos estruturantes de infraestrutura rodoviária e de produção de energia e águas, resultante do compromisso do Governo com a expansão e modernização da capacidade produtiva. Esses investimentos, distribuídos estrategicamente a nível nacional, visam não apenas melhorar a conectividade e a oferta de serviços básicos, mas também criar um ambiente propício para o crescimento das actividades económicas e para a atracção de novos investimentos;
- **Dinamização dos Operadores Privados:** a promoção da participação ainda mais efectiva dos operadores do sector privado na economia, actuando como verdadeiros parceiros do Governo, colaborando activamente na concretização das medidas que visam o aumento da produção nacional e a melhoria do bem-estar dos angolanos. Essa sinergia entre o sector público e privado garante maior eficiência na implementação das políticas e resulta em impactos positivos para o crescimento e o desenvolvimento sustentável do país.
- **Aumento da Produção de Petróleo,** justificado pela entrada em operação de novos poços e pela meta de manter uma produção diária acima de um milhão de barris, poucas paragens de manutenção operacionais significativas nos blocos petrolíferos. Prevê-se um crescimento de 1,04% na produção média diária, passando de 1,08665 milhões de barris/dia em 2024, perspectivas de fecho, para 1,098 milhões em 2025. O volume de produção de petróleo bruto será influenciado pelo início de produção

dos seguintes poços (i) South Ndola, no Bloco 0; (ii) Ndungu Full Field no 15/06; (iii) CLOV Fase 3 no Bloco 17; (iv) Begónia no Bloco 17/06.

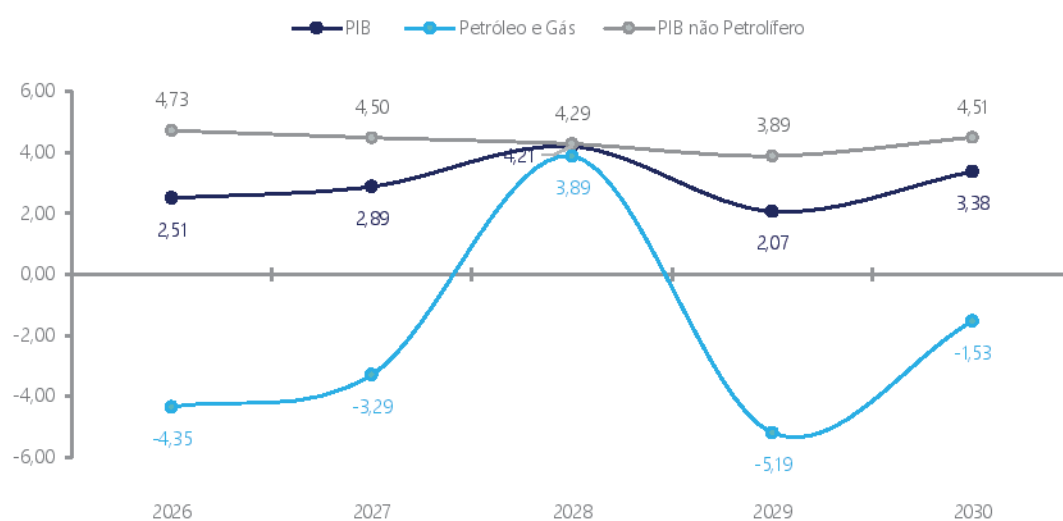
- **Modernização dos Transportes e logística:** Grandes projectos de infraestrutura, como o Novo Aeroporto Internacional Dr. António Agostinho Neto e a reabilitação de 1.400 km de estradas na auto-estrada do corredor Norte-Sul, destacam-se como catalisadores do crescimento no sector de transportes e armazenagem. Projecta-se um crescimento de 12,15% em 2025

1.2.3. PREVISÕES DE MÉDIO PRAZO PARA A ECONOMIA ANGOLANA

Economia angolana cresce a uma taxa média de 3,2% no horizonte 2025 e 2030.

64. As projecções económicas de médio prazo, elaboradas no âmbito da estratégia fiscal do Executivo, para o mesmo período, indicam que a economia angolana deverá crescer em termos reais a uma taxa média de 3,2% no horizonte 2025-2030, sustentado, fundamentalmente, pelas perspectivas de crescimento do sector não petrolífero a uma taxa média de 4,5% no mesmo período.
65. O sector petrolífero continuará marcado pelo perfil de declínio da produção petrolífera, constituindo-se numa importante fonte de risco fiscal. Os prognósticos da linha de base lançam para o sector petrolífero uma perspectivas de crescimento negativo de 1,5%, em termos médios, muito embora a produção média diária avaliada para o mesmo período na magnitude de 1.025,67 mil barris/dia se mantenha ligeiramente acima da prevista no PDN 2023-2027, de Kz 1,0 milhão de bbl/dia.

Gráfico 10 – Projecção de Médio Prazo para Economia Nacional | 2026-2030

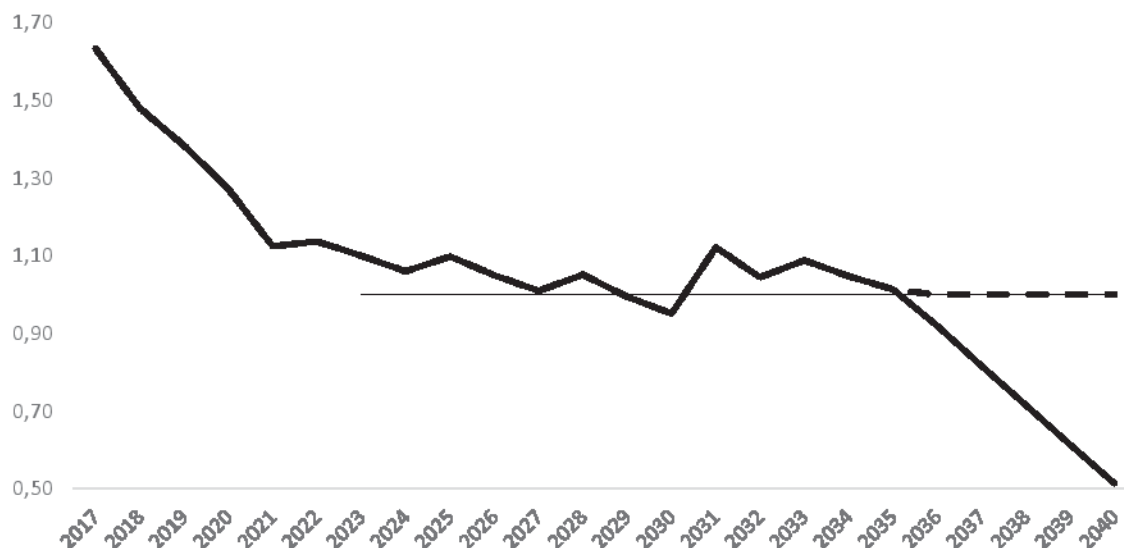


Fonte: Instituto Nacional de Estatística; Ministério do Planeamento (MINPLAN).

66. O desempenho do sector petrolífero, incluindo gás, será impulsionado pela continuidade da implementação do Programa de Desenvolvimento e Consolidação da Fileira de Petróleo e Gás, cujo objectivo é impulsionar e intensificar a reposição de reservas, visando atenuar o declínio acentuado da produção de hidrocarbonetos.
67. A partir de 2025, o volume de produção de petróleo bruto passará a contar com o início de produção dos seguintes poços (i) South Ndola, no Bloco 0; (ii) Ndungu Full Field no 15/06; (iii) CLOV Fase 3 no Bloco 17; (iv) Begónia no Bloco 17/06. Os desenvolvimentos esperados para os anos subsequentes são os seguintes:
- 2026: entrada em produção do projecto Agogo, no Bloco 15/06; entrada em produção de 3 poços infills no campo Dália, no Bloco 17;
 - 2027: entrada em produção do campo Manganês; entrada em produção do projecto Dália fase 4, no Bloco 17; entrada em produção do projecto ACCE, no Bloco 32;
 - 2028: entrada em produção do campo Cameia, no Bloco 20; entrada em produção do projecto PAJ, no Bloco 31;
 - 2029: entrada em produção do campo Golfinho, Bloco 20; entrada em produção dos campos Mostardes Este F2 e Colorau, no Bloco 32;

— 2030: Entrada em produção dos campos Kalimba, Afoxé e Agidigbo, no Bloco 15/06.

Gráfico 11 – Perfil da Produção Petrolífera | 2026-2030



Fonte: Ministério do Planeamento (MINPLAN) – Ministério dos Recursos Minerais, Petróleo e Gás.

68. As projecções económica da Estratégia Fiscal do Executivo sinalizam que a expansão média de 4,5% do sector não petrolífero deverá ser suportado pelas seguintes dinâmicas sectoriais:

— **Sector da Agropecuária e Florestas** – No período 2025-2030, as projecções indicam que o sector deverá registar em média um crescimento de cerca de 6,30%. O desempenho do sector da agropecuária será impulsionado pelas medidas de estímulo à economia e dinamização do seu potencial, no âmbito da Agenda Económica, bem como das acções prioritárias no âmbito do Programa de Fomento da Produção Agropecuária.

— **Sector das Pescas** – As projecções indicam que o sector das pescas deverá registar um crescimento médio de cerca de 5,61% no período de 2025-2030, sendo que, em 2025, prevê-se um crescimento de 6,14%, representando um aumento de 3,32 p.p., em relação ao desempenho de 2023.

Este desempenho será influenciado pela implementação das acções prioritárias do Programa de Exploração Sustentável dos Recursos Aquáticos, Vivos e do Sal e Desenvolvimento Sustentável da Aquicultura, cujo objectivo é atrair e acelerar o

investimento no sector das pescas e na indústria salineira; coordenar o desenvolvimento de infra-estruturas no sector das pescas; e assegurar a regulação e o controlo no sector das pescas.

- **Sector da Indústria Transformadora** – De acordo com as projecções, o sector da indústria transformadora deverá crescer em média cerca de 4,04% no período 2025-2030 e 5,34% em 2025, comparativamente à taxa de crescimento 4,60% que se estima para 2024.

O desempenho do referido sector deverá resultar da implementação das acções prioritárias que constam do Programa de Fomento da Indústria Transformadora, cujo é objectivo activar elementos-chave da política industrial; garantir a melhoria do sistema nacional de qualidade; desenvolver a agro-indústria; acelerar a produção intensiva em recursos minerais sólidos, líquidos e gasosos, e energia; apostar na indústria ligeira; e incentivar a montagem local de elevado valor.

- **Sector dos Serviços Mercantis** – Para o período 2025-2030, prevê-se que, em média, a taxa de crescimento do sector dos serviços mercantis seja de 4,77%. Por sua vez, em 2025, estima-se que a taxa de crescimento do sector venha a ser de 4,71%, contra 4,67% estimada para 2024.

Este desempenho deverá impulsionado pelo desempenho dos sectores da agropecuária, pesca e indústria transformadora, assim como dos transportes e armazenagem.

Adicionalmente, o desempenho do sector será impulsionado pela continuidade da implementação das acções prioritárias do Programa de Reorganização do Comércio Interno e Fomento das Exportações, que visa apoiar o crescimento e a eficiência dos sectores produtivos; formalizar e modernizar o sector de comércio interno; melhorar a eficiência da cadeia de exportação e importação; e reposicionar o papel do Estado no sector do comércio.

- **Sector dos Transportes e Armazenagem** – Para o período 2025-2030, a taxa de crescimento do sector dos transportes e armazenagem deverá registar, em média, um crescimento de 11,86%, sendo que em 2025 prevê-se que o PIB cresça cerca de 12,15%, comparativamente à taxa de crescimento estimada de 14,62% em 2024.

Tal crescimento será explicado pela implementação das acções prioritárias que constam do Programa de Expansão e Modernização do Sector dos Transportes e Logística.

- **Sector da Construção** – Para o período 2025-2030, estima-se que o sector da construção cresça, em média, cerca de 2,80%, ao passo que em 2025 espera-se que o crescimento deste sector seja de 5,62%, contra o crescimento de 1,69% em 2024.

O desempenho deste sector será impulsionado pela implementação de acções prioritárias que constam do Programa de Construção, Reabilitação e Conservação e Manutenção de Edifícios Públicos e Equipamentos Sociais, bem como do Programa de Investimento Público.

- **Sector da Energia** – Para o período 2025-2030, estima-se que o sector da energia registe um crescimento médio de 6,09%, enquanto em 2025 se prevê que o crescimento seja de 11,50%, comparativamente ao crescimento estimado de 8,77% estimado para o ano de 2024.

O desempenho deste sector será influenciado pela implementação efectiva das acções prioritárias do Programa de Modernização do Sistema Eléctrico Nacional, cujo objectivo é de executar o plano de distribuição rural e de expansão das redes de distribuição e comercialização de electricidade; racionalizar o sistema eléctrico; expandir de forma integrada a rede de transmissão e aumentar a potência instalada; e explorar oportunidades de rentabilização do potencial renovável e de capacidade de produção, explorando oportunidades de colaboração e parceria com o sector privado.

II. EVOLUÇÃO RECENTE DAS FINANÇAS PÚBLICAS

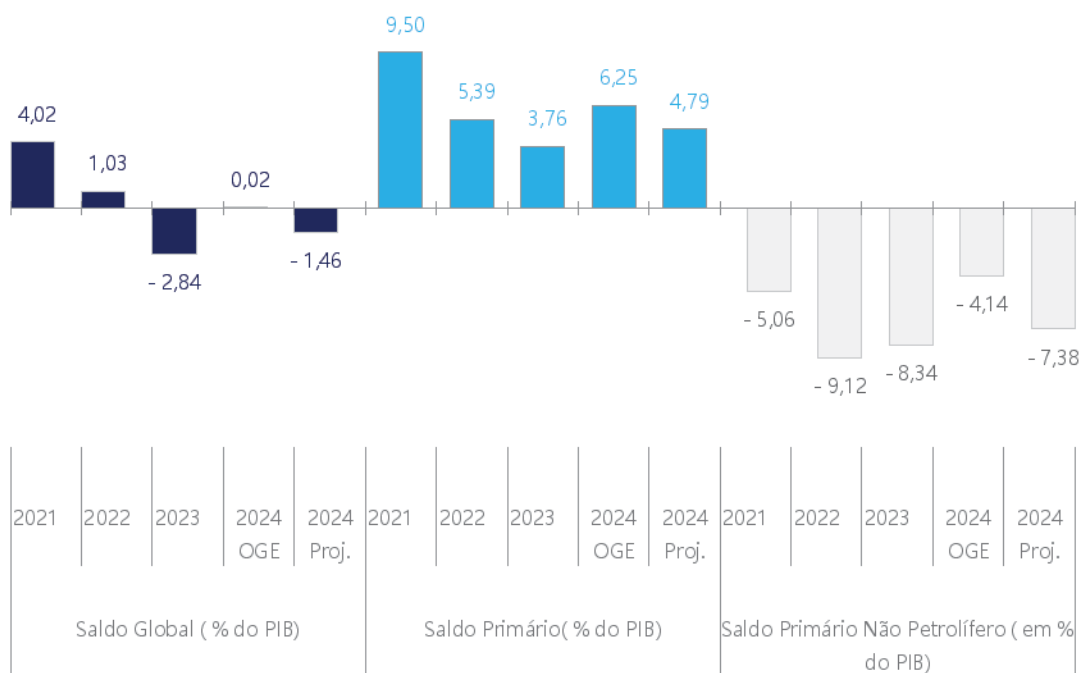
2.1. EVOLUÇÃO RECENTE DA SITUAÇÃO FISCAL

Com postura expansiva, em busca de um crescimento económico mais.

70. O cenário fiscal do OGE 2024, preparado na base de um preço médio do barril do petróleo de USD 65,0 e uma produção petrolífera de 1,06 milhões de bbl/dia, antecipou para o ano de 2024 um saldo fiscal global positivo de 0,02% do PIB, bem como a continuidade de geração de superavit primário na ordem de 6,3% do PIB e uma redução do défice primário não petrolífero para 4,1%, colocando-o abaixo do limite de défice de 5% do PIB estabelecido pela Lei de Sustentabilidade das Finanças Públicas.
71. Ao longo de 2024, a gestão das finanças públicas foi influenciada, essencialmente, pelos seguintes factores:
- preço do petróleo nos mercados internacionais e das ramas angolanas acima do previsto no orçamento, de modo que o preço médio das ramas angolanas atingiu os USD 84,2 no primeiro trimestre e USD 82,6 no segundo trimestre;
 - apesar das expectativas iniciais de declínio, a produção petrolífera manteve-se igualmente acima dos níveis de 1,06 milhões de bbl/dia, atingindo 1,13 milhão de bbl/dia no primeiro trimestre e 1,12 milhões de bbl/dia no segundo trimestre;
 - uma trajectória depreciativa da taxa de câmbio;
 - condições restritivas de mobilização de recursos financeiros nos mercados, externo e interno, este último em virtude do impacto da política monetária de controlo da inflação;
 - priorização das despesas obrigatórias, com elevada incidência para o pagamento do serviço da dívida;
 - actualização das perspectivas de crescimento da economia de 2,8% para 3,3%, em virtude do desempenho no primeiro e segundo trimestres;
 - alta da inflação.

72. As projecções fiscais de fecho de 2024, assentes num preço do barril de petróleo de USD 83,02 e na revisão em alta produção petrolífera para 1,086 milhões de bbl/dia, apontam que um encerramento do ano com um saldo fiscal global negativo de 1,46% do PIB, justificado pela maior despesa com os juros da dívida face às previsões iniciais.

Gráfico 12 – Saldos Fiscais | Percentagem



Fonte: Ministério das Finanças (MINFIN).

73. As projecções fiscais de fecho de 2024 continuam a sinalizar a continuidade de geração de superavit primário de 4,79% do PIB, entretanto abaixo dos 6,3% inicialmente previstos.

74. Todavia, antecipa um agravamento do défice primário não petrolífero para 7,38% do PIB, justificado, no essencial, por uma maior absorção de desembolsos para concretizar projectos de investimentos em diversos sectores, e impulsionar o crescimento da economia no terceiro e quarto trimestre do ano, levando isto a um aumento da despesa de capital face ao inicialmente programado no orçamento na ordem na ordem dos 36.62%, por contraposição a execução de uma menor despesa em outras categorias, incluindo bens e serviços.

Tabela 5 – Síntese do Quadro Fiscal 2024

Valores expressos em percentagem do PIB, excepto onde indicado	2022		2023		2024	
					OGE	PMF
Receita não petrolíferas (1)	10,79	8,69	9,35	8,22		
<i>Dos quais impostos</i>	8,63	7,72	7,09	6,98		
Despesas Primária (2)	20,16	17,43	13,84	16,00		
Saldo Primário não Petrolífero (3 = (1) – (2) + (a))	- 9,12	- 8,34	- 4,14	- 7,38		
Sector Petrolífero (4)	14,77	12,49	10,73	12,56		
Saldo Primário (5) = (3) + (4) - (a)	5,39	3,76	6,25	4,79		
Juros (6)	4,36	6,60	6,22	6,25		
Saldo Global (7) = (5) – (6)	1,03	- 2,84	0,02	- 1,46		
<i>Memória: Pressupostos Macroeconómicos</i>						
Produção Petrolífera (Mil Bbl/dia)	1 136,71	1 097,98	1 060,00	1 086,65		
Preço do Petróleo Bruto (US\$/barril)	101,77	81,17	65,00	83,02		

Fonte: Ministério das Finanças (MINFIN).

75. A maior absorção de financiamentos garantidos para concretizar projectos de investimentos pelo Ministério da Energia e Águas, Ministério da Administração Pública, Trabalho e Segurança Social, Ministério da Defesa Nacional e Veteranos da Pátria, Ministério da Juventude e Desportos, Ministério da Saúde, Ministério das Obras Públicas, Urbanismo e Habitação, Ministério das Telecomunicações, Tecnologias de Informação e Comunicação Social, Ministério do Ensino Superior, Ciência, Tecnologia e Inovação, Ministério do Interior, Ministério dos Transportes, Gabinete de Obras Públicas, Governo Provincial de Luanda e Governo Provincial do Zaire, visando impulsionar o crescimento da economia no terceiro e quarto trimestres do ano, provocou o aumento da despesa de capital face ao inicialmente programado, conforme referenciado no parágrafo acima.

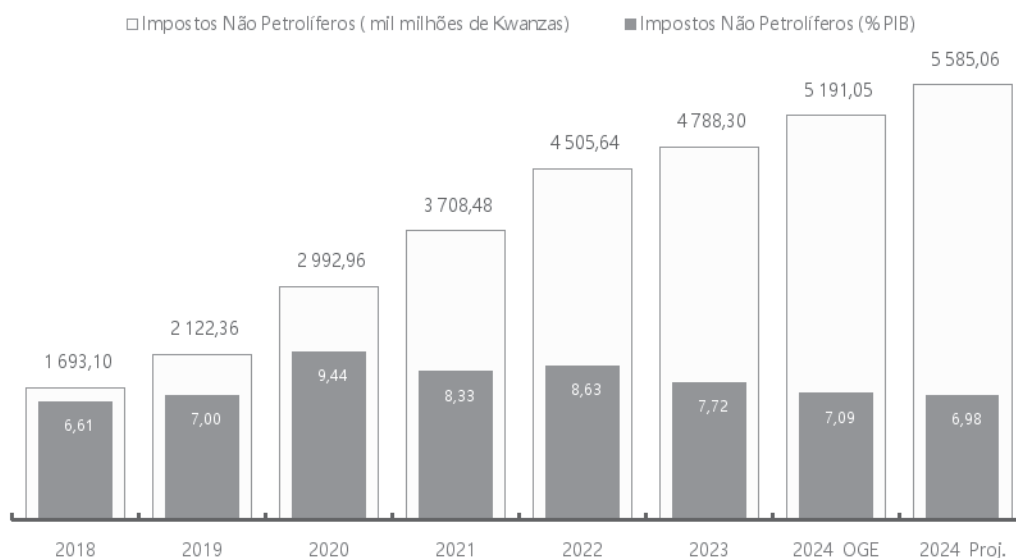
Receita e Despesa Fiscal mantêm-se acima do previsto

76. O OGE 2024 contemplou uma receita fiscal de Kz 14,70 biliões. As estimativas, no entanto, apontam para uma receita fiscal de Kz 16,64 biliões, ou seja, 13,19% (Kz 1,93 biliões) acima do previsto inicialmente.
77. Este desempenho da receita foi impulsionado pelo preço do petróleo, pela produção petrolífera, bem como pela taxa de câmbio, levando a um aumento da estimativa de

receita petrolífera de Kz 7,86 biliões para Kz 10,05 biliões, um incremento de cerca de 27,94% apesar dos prognósticos de que a produção petrolífera viesse a manter-se abaixo dos níveis do orçamento.

78. O bom desempenho da receita fiscal é também explicado pela expectativa de receita não petrolífera mais elevada comparativamente à prevista no orçamento, com destaque para a receita de impostos não petrolíferos, que deverão situar-se acima do previsto no orçamento em 7,59%, ou seja, cerca de Kz 394,01 mil milhões.

Gráfico 13 – Evolução da Receita de Impostos Petrolíferos



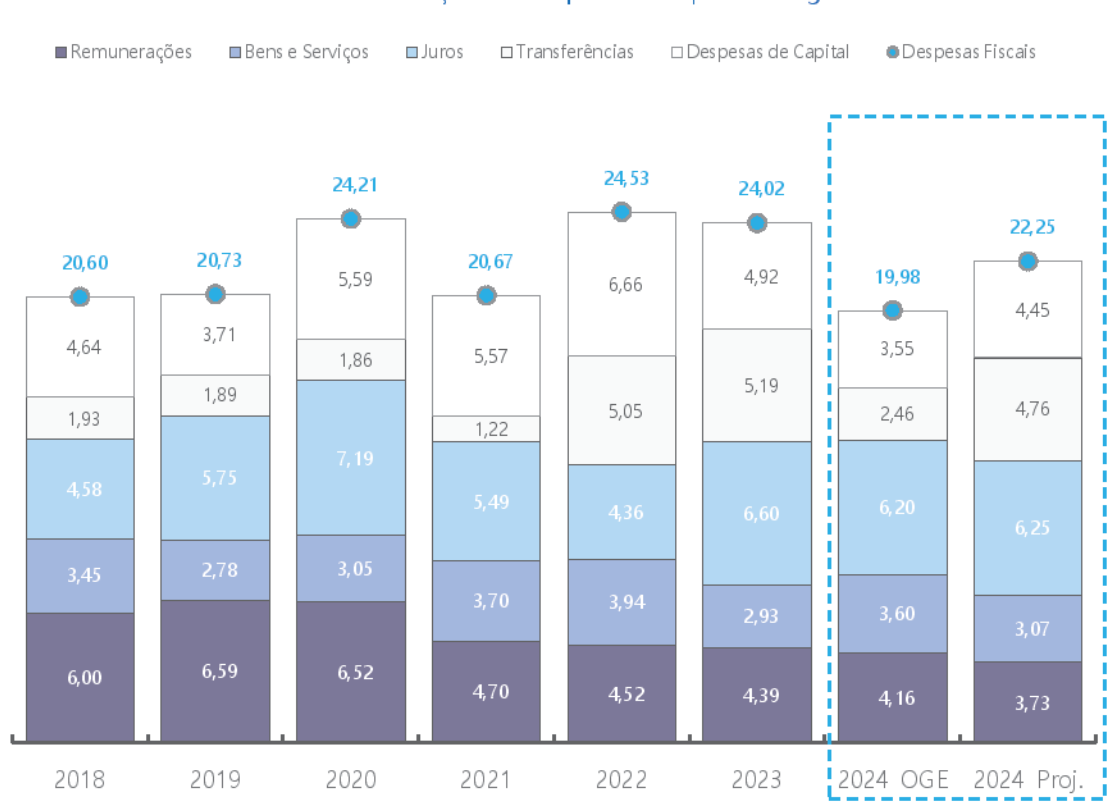
Fonte: Ministério das Finanças (MINFIN).

79. No concernente à despesa fiscal, as expectativas apontam para que venha a situar-se 21,20% acima do inicialmente previsto, passando de Kz 14,69 biliões para Kz 17,80 biliões, como resultado essencialmente de dois factores: (a) impacto cambial e das taxas de juros sobre as despesas com os juros, que deverão manter-se acima dos valores iniciais em 9,7%; (b) incorporação no cálculo do défice das expectativas das despesas com os subsídios extraorçamentais, bastante influenciadas pela taxa de câmbio, pelo preço dos derivados do petróleo nos mercados internacionais, bem como pelo aumento do consumo de combustível no país.

80. À primeira vista, espera-se que o aumento verificado nas despesas fiscais terá igualmente como causa o aumento da despesa de capital. Todavia, não; porquanto este aumento é concretizado pelo reforço das dotações orçamentais em alguns sectores da economia, por via de remanejamentos de bens e serviços e despesas com subsídios orçados, nas magnitudes de 197,04 Kz mil milhões e 758,17 Kz mil milhões, respectivamente, de modo que embora devolva ímpeto ao crescimento do PIB não é criadora de pressões sobre os saldos fiscais. Estas operações orçamentais não alteram o tecto global aprovado pela Assembleia Nacional.

81. Os resultados da Estratégia Fiscal do Executivo sinalizam alterações na estrutura da despesa fiscal, passando os juros da dívida e as transferências (subsídios aos combustíveis, no essencial) a ser as componentes mais expressivas da despesa.

Gráfico 14 – Evolução da Despesa Total | Percentagem do PIB



Fonte: Ministério das Finanças (MINFIN).

2.1.1. EVOLUÇÃO FACE A 2023

82. Relativamente ao ano de 2023, as contas públicas deverão registar melhoria dos saldos global e primário nas magnitudes de 1,38 pontos percentuais e 1,03 pontos percentuais, respectivamente.
83. Em 2023, registou-se um défice global de 2,84% do PIB, quando é estimado para 2024 um défice de 1,46% do PIB; e observou-se um superavit primário de 3,76% do PIB, esperando-se que venha fixar-se em 2024 em 4,79% do PIB.
84. Não obstante a forte pressão das despesas com os subsídios aos combustíveis, o défice primário não petrolífero cifrou-se em 7,38% do PIB, contra 8,34% do PIB no ano de 2023. Os níveis ainda altos deste défice face ao limite de 5% da Lei de Sustentabilidade das Finanças sugere uma correcção no escopo mais amplo e gradual de consolidação fiscal para não enfraquecer o *momentum* do crescimento do PIB a médio prazo.

CAIXA 1. REFORMA DO PADRÃO DAS ESTATÍSTICAS DAS FINANÇAS PÚBLICAS DOS PADRÕES INTERNACIONAIS GFSM 1986/2001 PARA O PADRÃO GFSM 2014

As estatísticas das finanças públicas e Angola são actualmente compiladas, produzidas e disseminadas na base da combinação das orientações e directrizes técnicas de dois padrões internacionais, designadamente: (1) Manual das Estatísticas das Finanças Públicas do Fundo Monetário Internacional versão 1986; (2) Manual das Estatísticas das Finanças Públicas versão 2001. A versão mais actual do padrão internacional das estatísticas das finanças públicas é o Manual das Estatísticas das Finanças Públicas do Fundo Monetário Internacional versão 2014, estando já o mundo a discutir sobre a padrão versão 2025.



O Executivo, por via do Ministério das Finanças, está a proceder a transição do padrão internacional de compilação, produção e disseminação das Estatísticas de Finanças Públicas de Angola. A transição consiste na mudança das práticas de elaboração das estatísticas das finanças públicas assentes nas versões 1986 e 2001 do Manual de Estatísticas das Finanças Públicas do Fundo Monetário para adopção das normas metodológicas de compilação, produção, disseminação e gestão de qualidade da informação estatística estabelecidas pelo Manual das Estatísticas das Finanças Públicas do Fundo Monetário Internacional versão 2014, que é a referência interna mais actual no mundo, e utilizada pela grande maioria dos países.

Para além de fortalecer as estruturas de monitorização das finanças públicas, este processo permitirá conferir maior rigor, solidez e comparabilidade internacional às estatísticas fiscais e financeiras, aproximando ainda mais Angola às melhores práticas internacionais de gestão fiscal.

Nos últimos anos, os cenários económicos e financeiros internacionais e nacional evoluíram significativamente, impondo desafios que exigem um sistema de estatísticas robusto e capaz de responder às dinâmicas contemporâneas. Os padrões internacionais nas versões 1986/2001, embora mais adequado em contextos passados, tornaram-se limitados no seu alcance de cobertura e na capacidade de oferecer uma visão holística das operações fiscais e financeiras na actualidade do contexto de Angola.

As práticas contabilísticas híbridas, que combinam a óptica de caixa e acréscimo, não proporcionam o alinhamento integral necessário para atender às actuais exigências de harmonização internacional.

A adopção do GFSM 2014 vem, assim, colmatar essas lacunas, introduzindo uma estrutura integrada que compreende produtos estatísticas fundamentais cuja elaboração assentam no princípio de partidas dobradas, promovendo um sistema de registos que reduz discrepâncias e assegura consistência, tais como o Quadro das Operações do Governo

(nova versão do Quadro Fiscal), o Quadro de Fontes e Usos de Caixa, o Balanço Patrimonial e outros fluxos económicos.

Esta migração exigirá de todos, formuladores de políticas, usuários, parceiros, interlocutores, mídia, etc., um processo de aprendizagem pelas substanciais alterações que imporá.

– O QUE IRÁ MUDAR? –

— **Conceitos:** Actualizações.

— **Classificações:**

- Codificação: adopção da codificação do padrão internacional.
- Nomenclatura: adopção da nomenclatura do padrão internacional.

— **Método de Registo (estatístico):** Partidas dobradas.

— **Modelo de Reporte dos Resultados Fiscais:** descontinuidade da apresentação do Quadro Fiscal (ver página x) e a sua substituição pelo QuoG – Quadro das Operações do Governo, acompanhadas de outras demonstrações estatísticas a disponibilizar com o avanço da reforma.

— **Resultados Fiscais:** como consequência das alterações metodológicas. Retropolações serão igualmente feitas para permitir a disponibilização de uma série de dados estatística que permita análises e comparação com o passado.

— **Sectorização das Estatísticas das Finanças Públicas:** a migração vai igualmente permitir sectorizar os saldos da administração pública, distinguindo-se assim do saldo consolidado do Estado, os saldos dos demais sectores.

O primeiro resultado deste processo consistirá na divulgação do QuoG – Quadro das Operações do Governo, até o primeiro trimestre do ano de 2025, um importante produto estatístico que passará a ser divulgado trimestralmente através do website do Ministério das Finanças.

Esta migração estatística enquadra-se no Plano de Melhoria da Função Estatística e Reforço da Transparência das Finanças Públicas, assentes nos pilares: (1) Capacitar as Fontes Primárias de Dados; (2) Actualizar a Política Metodológica; (3) Profissionalizar os Funcionários e (4) Sistema de Informação.

Neste processo, o Executivo conta com o apoio prestimoso do Fundo Monetário Internacional e da Agência Francesa para o Desenvolvimento.

Tabela 6 – Quadro Macro Fiscal 2022 – 2024

N.º	Quadro Fiscal Médio Prazo (expressas em mil milhões de Kwanzas, excepto onde indicado em contrário)	2022	2023	2024		Percentagem do PIB			
				OGE	PMF	2022	2023	2024	
						Prel.	Prel.	OGE	PMF
1	Receitas	13 335,7	13 130,4	14 709,7	16 637,0	25,6	21,2	20,1	20,8
1,1	Receitas correntes	13 332,8	13 122,6	14 696,8	16 637,0	25,5	21,2	20,1	20,8
1,1,1	Impostos	12 211,7	12 529,0	13 050,2	15 639,8	23,4	20,2	17,8	19,5
1,1,1,1	Petrolíferos	7 706,1	7 740,7	7 859,2	10 054,8	14,8	12,5	10,7	12,6
1,1,1,1,1	Dos quais: Direitos da concessionária	4 889,4	5 317,6	4 998,5	7 128,5	9,4	8,6	6,8	8,9
1,1,1,2	Não petrolíferos	4 505,6	4 788,3	5 191,1	5 585,1	8,6	7,7	7,1	7,0
1,1,2	Contribuições sociais	409,0	549,4	567,7	666,2	0,8	0,9	0,8	0,8
1,1,3	Doações	0,8	0,0	4,2	0,0	0,0	0,0	0,0	0,0
1,1,4	Outras receitas	711,3	44,1	1 074,7	331,0	1,4	0,1	1,5	0,4
1,2	Receitas de capital	2,9	7,8	12,9	0,0	0,0	0,0	0,0	0,0
2	Despesas	12 799,6	14 890,9	14 692,3	17 806,9	24,5	24,0	20,1	22,2
2,1	Despesas correntes	9 326,4	11 843,4	12 083,9	14 243,3	17,9	19,1	16,5	17,8
2,1,1	Remuneração dos Empregados	2 360,2	2 722,3	3 061,7	2 982,9	4,5	4,4	4,2	3,7
2,1,2	Bens e Serviços	2 054,2	1 816,2	2 651,0	2 454,0	3,9	2,9	3,6	3,1
	Taxa de supervisão	135,3	239,7	249,9	316,1	0,3	0,4	0,3	0,4
2,1,3	Juros	2 277,2	4 088,5	4 558,3	5 000,2	4,4	6,6	6,2	6,2
2,1,3,1	Externos	1 126,0	2 545,7	2 808,5	3 173,7	2,2	4,1	3,8	4,0
2,1,3,2	Internos	1 151,1	1 542,8	1 749,8	1 826,6	2,2	2,5	2,4	2,3
2,1,4	Transferências	2 634,8	3 216,4	1 812,8	3 806,2	5,0	5,2	2,5	4,8
2,1,4,1	Subsídios	2 070,9	2 366,6	879,5	2 822,6	4,0	3,8	1,2	3,5
2,2	Despesas de capital	3 473,2	3 047,6	2 608,4	3 563,6	6,7	4,9	3,6	4,5
2,2,1	Aquisição de activos não financeiros	3 138,5	2 924,6	2 584,8	3 531,6	6,0	4,7	3,5	4,4
3	Saldo Global (compromisso)	536,1	-1 760,5	17,4	-1 169,9	1,0	-2,8	0,0	-1,5
4	Financiamento líquido	2 123,0	4 029,6	-17,4	1 550,7	4,1	6,5	0,0	1,9
4,1	Financiamento interno (líquido)	2 266,7	4 504,0	-655,8	2 918,6	4,3	7,3	-0,9	3,6
4,1,1	Activos	-171,8	-517,4	-298,7	-49,6	-0,3	-0,8	-0,4	-0,1
4,1,2	Passivos	2 438,6	5 021,5	-357,1	2 968,2	4,7	8,1	-0,5	3,7
4,1,2,1	Crédito Líquido Obtido	459,2	2 142,7	-357,1	-839,8	0,9	3,5	-0,5	-1,0
4,1,2,1,1	Desembolsos	3 443,1	11 761,6	3 832,7	7 344,9	6,6	19,0	5,2	9,2
4,1,2,1,2	Amortizações	-2 983,9	-9 618,8	-4 189,7	-8 184,7	-5,7	-15,5	-5,7	-10,2
4,2	Financiamento externo (líquido)	-143,7	-474,5	638,4	-1 367,9	-0,3	-0,8	0,9	-1,7
4,2,1	Activos	-149,8	657,4	0,0	-421,9	-0,3	1,1	0,0	-0,5
4,2,2	Passivos	6,0	-1 131,9	638,4	-945,9	0,0	-1,8	0,9	-1,2
4,2,2,1	Crédito Líquido Obtido	736,4	-781,3	638,4	-474,7	1,4	-1,3	0,9	-0,6
4,2,2,1,1	Desembolsos	2 898,5	3 021,5	6 171,2	4 146,4	5,6	4,9	8,4	5,2
4,2,2,1,2	Amortizações	-2 162,1	-3 802,8	-5 532,8	-4 621,1	-4,1	-6,1	-7,6	-5,8
5	Díscrepâncias	2 659,08	2 269,03	0,00	380,82	5,10	3,66	0,00	0,48

Memo:

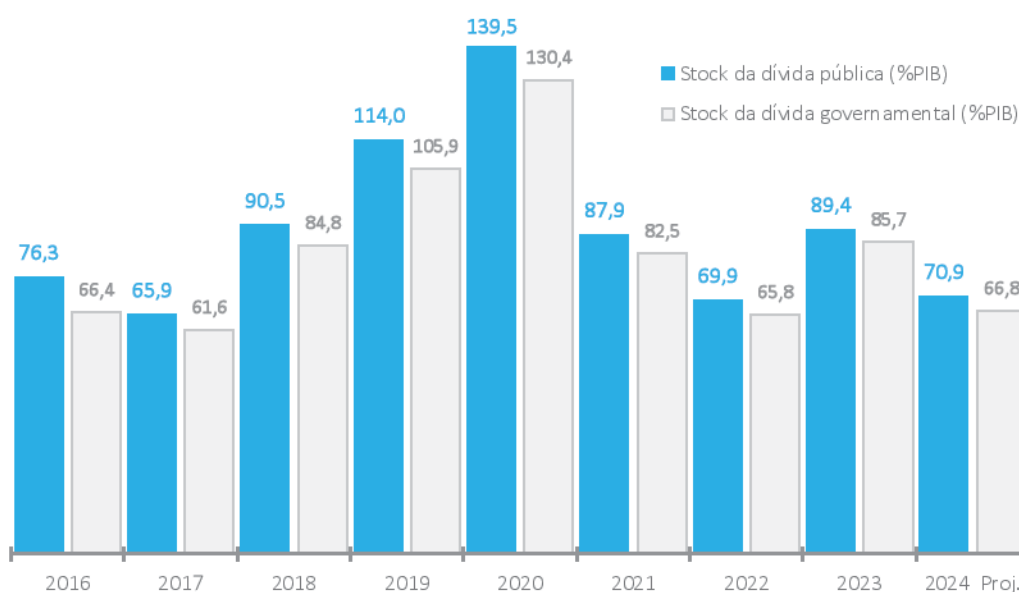
Inflação, média (%)	21,7	13,6	16,6	26,9
Produção Petrolífera (Mbbbl)	414,9	400,8	388,0	397,6
Produção Petrolífera (Mil Bbl)/dia	1 136,7	1 098,0	1 060,0	1 086,7
Preço do petróleo bruto (USD/barril)	101,8	81,2	65,0	83,0
Produto Interno Bruto (mil milhões de Kz)	52 184,0	61 993,2	73 232,7	80 044,7
PIB petrolífero (incluindo LNG)	15 422,1	18 381,7	15 914,3	23 456,7
PIB não petrolífero	36 761,9	43 611,4	57 318,5	56 588,0
Taxa de Cresc. Produto Real (% chg)	3,0	1,0	2,8	3,3
Petrolífero e Gás	0,5	-3,3	-2,5	-1,0
Não Petrolífero	3,9	2,7	4,6	5,1

Fonte - Ministério das Finanças (MINFIN).

2.1.2. EVOLUÇÃO DA TRAJECTÓRIA DA DÍVIDA

85. A dívida pública em percentagem do Produto Interno Bruto (PIB) deverá retomar a trajectória descendente verificada a partir do ano de 2020 e interrompida em 2022. Assim, espera-se uma redução deste indicador em 18,6pp, passando de 89,4%, em 2023, para 70,9%, em 2024, e acompanha a mesma trajectória de redução do rácio da dívida governamental.

Gráfico 15 – Rácio da Dívida | Percentagem do PIB



Em % do PIB, exceto onde indicado o contrário	2014-2022	2015	2016	2017	2018	2019	2020	2021	2022	2023	2024
Dívida Pública Bruta	82,5	57,2	76,3	65,9	90,5	114,0	139,5	87,9	69,9	89,4	70,8
Taxa de Crescimento do PIB Real (%)	0,0	0,9	-2,6	-0,1	-1,3	-0,7	-5,6	1,2	3,0	1,0	3,3
Inflação, Defletor do PIB (%)	17,2	-3,5	21,8	22,6	28,2	19,2	10,8	38,8	13,7	17,6	25,0
Taxa de Crescimento do PIB Nominal (%)	17,1	-2,6	18,6	22,4	26,5	18,3	4,5	40,5	17,2	18,8	29,1
Taxa de Juro real Efectiva (%)	6,3	4,4	5,1	5,4	8,8	7,5	6,6	5,5	5,8	11,2	9,0
Contribuição para a variação da Dívida Pública (%)											
Variação do Stock da Dívida Bruta	5,94	15,9	19,0	-10,4	24,6	23,5	25,5	-51,6	-18,1	19,5	-18,6
Fluxos Geradores de Dívida	-0,56	13,5	2,9	-7,8	13,1	15,7	27,5	-56,0	-19,8	23,9	-10,2
Défice Primário (+)/ Superavit (-)	-2,57	1,14	1,88	2,97	-6,84	-6,61	-5,23	-9,51	-5,39	-3,76	-4,8
Receita primária (sem juros) e Doações	22,98	24,1	17,5	17,5	22,9	21,6	22,3	24,7	25,6	21,2	20,8
Despesa Primária (sem juros)	20,41	25,3	19,2	20,5	16,0	15,0	17,0	15,2	20,2	17,4	16,0
Dinâmica automática da Dívida	2,00	12,4	1,2	-10,8	19,9	22,3	32,8	-46,5	-14,2	27,6	-5,4
Diferencial da taxa de Juros/Crescimento	-8,09	3,0	-8,5	-10,6	-9,2	-8,3	2,3	-34,7	-8,5	-4,5	-13,9
dos quais: taxa de Juro real	-8,55	3,4	-7,8	-10,7	-9,9	-8,8	-3,9	-33,5	-6,2	-3,9	-11,6
dos quais: crescimento real do PIB	0,46	-0,4	1,2	0,1	0,7	0,5	6,1	-1,2	-2,3	-0,6	-2,3
Depreciação cambial	10,09	9,4	7,8	0,0	29,1	30,6	30,5	-11,8	-5,6	32,1	8,5
Residual, Outros Factores Geradores de Dívida	6,51	2,4	16,1	-2,8	11,5	7,8	-2,0	4,4	1,5	-4,4	-8,3

Fonte: Ministério das Finanças (MINFIN).

CAIXA 2 – POR QUE RAZÃO O RÁCIO DA DÍVIDA É MUITO OSCILANTE?

A oscilação do rácio da dívida pública em Angola resulta de uma combinação de factores externos e internos, particularmente pela (i) volatilidade do preço do petróleo, (ii) taxa de câmbio e a (iii) produção petrolífera.

Considerando que:

- Δ significa variação
- Stock nominal da dívida = Stock da dívida não exposta ao câmbio + stock da dívida exposta ao câmbio
- Stock da dívida exposta ao câmbio = Montante da dívida com exposição x taxa de câmbio
- PIBnominal = PIBnão petrolífero + PIBpetrolífero
- PIBpetrolífero = Preço do petróleo x produção petrolífera x taxa de câmbio

$$\text{Rácio da dívida} = \frac{\text{Stock Nominal da Dívida}}{\text{PIBnominal}}$$

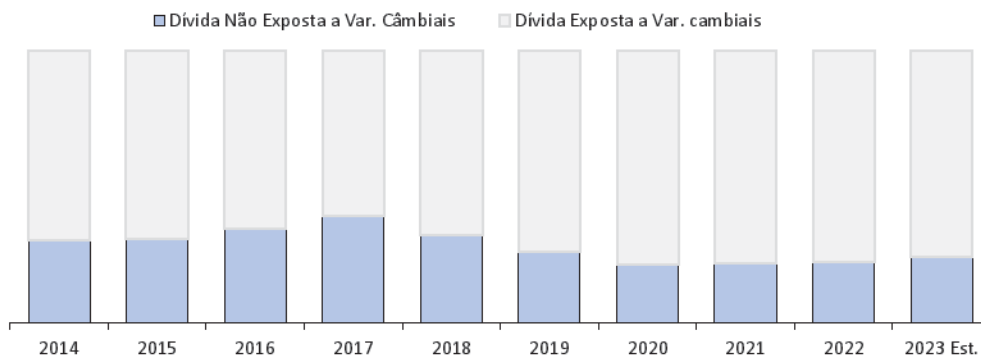
$$\text{Rácio da dívida} = \frac{\text{Stock da dívida não exposta ao cambio} + \text{stock da dívida exposta ao câmbio}}{\text{PIBnão petrolífero} + \text{PIBpetrolífero}}$$

$$\text{Rácio da dívida} = \frac{\text{Stock da dívida não exposta ao cambio} + \text{Montante da dívida com exposição} \times \text{taxa de câmbio}}{\text{PIBnão petrolífero} + (\text{Preço do petróleo} \times \text{produção petrolífera} \times \text{taxa de câmbio})}$$

$$\Delta \text{Rácio da dívida} = \frac{\Delta \text{Stock da dívida não exposta ao cambio} + \Delta \text{Montante da dívida com exposição} \times \Delta \text{taxa de câmbio}}{\Delta \text{PIBnão petrolífero} + (\Delta \text{Preço do petróleo} \times \Delta \text{Produção petrolífera} \times \Delta \text{taxa de câmbio})}$$

O cálculo do PIB nominal – que serve de denominador para o rácio da dívida – inclui o PIB petrolífero, que depende directamente do preço internacional do petróleo. Assim, uma queda acentuada nos preços do petróleo (por exemplo, de \$70 para \$45 por barril) pode reduzir substancialmente o PIB nominal, o que, por sua vez, eleva o rácio da dívida mesmo se o stock da dívida permanecer constante.

Gráfico 16 – Estrutura da dívida (%): Dívida não Exposta a Var. Cambiais vs. Dívida Exposta



Fonte: Ministério das Finanças (MINFIN)

Tal como o preço, a produção de petróleo também afecta o rácio da dívida. Uma redução na produção (paragens de produção, por exemplo) reduz o PIB e, por conseguinte, aumenta o rácio da dívida. Este quadro é ainda mais alarmante em anos em que a baixa produção coincide com queda nos preços internacionais do petróleo; como foi no período de 2020, evidenciando a alta sensibilidade do rácio da dívida a choques na produção petrolífera. 2020 foi o pico do rácio da dívida, atingindo um nível de 139,5% do PIB. Em 2020, a produção petrolífera caiu -8,04%. Em 2020, o preço do petróleo caiu 36,71% face a 2019. Adicionalmente, a queda do PIB não petrolífero também afecta o rácio da dívida, isto é, uma queda no PIB não petrolífero tenderá a aumentar o rácio da dívida pública.

A taxa de câmbio é outro factor determinante das oscilações do rácio da dívida, afectando de modo diferenciado tanto o numerador como o denominador do rácio da dívida. Em 2023, uma parcela expressiva da dívida pública – aproximadamente 75,69% da dívida pública total estava denominada em moeda estrangeira, o que expõe o rácio ao risco cambial para aquele ano. Isso significa que, mesmo sem novas emissões de dívida, o montante total pode crescer em termos nominais devido à depreciação cambial, impactando directamente o rácio da dívida pública na mesma proporção.

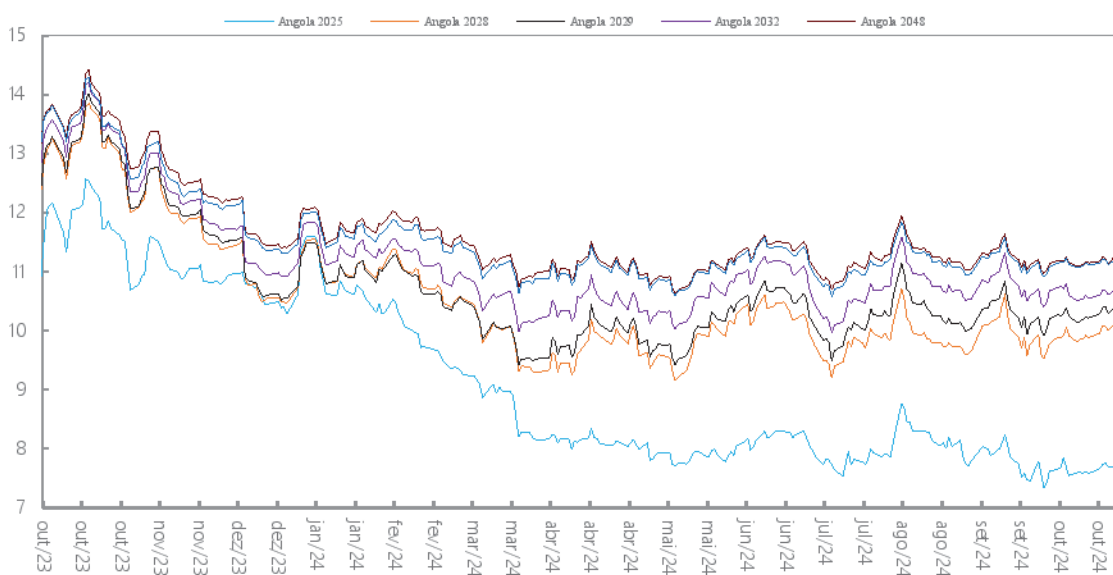
86. O principal contributo para a esperada redução do rácio da dívida será dado pelo diferencial taxa de juro-crescimento do PIB (-13,9 pp) e, em menor escala, pelo saldo primário (-4,8 pp). A taxa de câmbio, ainda que com menor impacto face a 2023, contribuirá para uma variação de aumento da dívida (8,5 pp), enquanto como os ajustamentos défice-dívida contribuem para uma redução do rácio (-8,3 pp).
87. Em 2024, a taxa de juro implícita de financiamento do Estado deverá reduzir-se ligeiramente. Não obstante as condições financeiras mais apertadas para o financiamento do Estado, com destaque para o mercado interno marcada pela alta da taxa de juro directora da economia nacional, para este resultado contribui:
- por um lado, o efeito da diversificação e composição da dívida externa que se vem levado a cabo de anos anteriores no sentido de se reduzir a dependência de credores comerciais e aumentar a exposição para credores multilaterais. Essa transição para acordos multilaterais tem proporcionado mais estabilidade e melhores condições financeiras, reflectindo a capacidade de renegociar passivos e reduzir custos. Ao mesmo tempo, houve um esforço para antecipar o pagamento de dívidas com base nas receitas excedentes do petróleo, resultando na liberação de montantes significativos mensalmente, devido a acordos com credores chineses;

— por outro lado, a adopção de uma gestão de dívida interna mais prudente no sentido de reduzir o custo financeiro assumido pelo endividamento junto do mercado interno e da política monetária restritiva, sem prejuízo dos desafios impostos pelas necessidades de tesouraria.

2.1.3. EVOLUÇÃO DAS YIELDS DOS EUROBONDS, DA PERCEPÇÃO DO RISCO SOBERANO DE ANGOLA E DO RELACIONAMENTO COM PARCEIROS

88. Ao longo de 2024, as yields dos Eurobonds angolanos apresentaram variações expressivas, reflectindo a influência de múltiplos eventos de impacto económico e financeiro a nível global. Essas alterações resultaram de mudanças nas expectativas sobre o desempenho da economia de Angola, impulsionadas por factores como flutuações nos preços do petróleo, oscilações nas taxas de juros internacionais e revisões nas políticas monetárias das principais economias.

Gráfico 17 – Evolução das Yields das Eurobonds nas Diferentes Maturidades



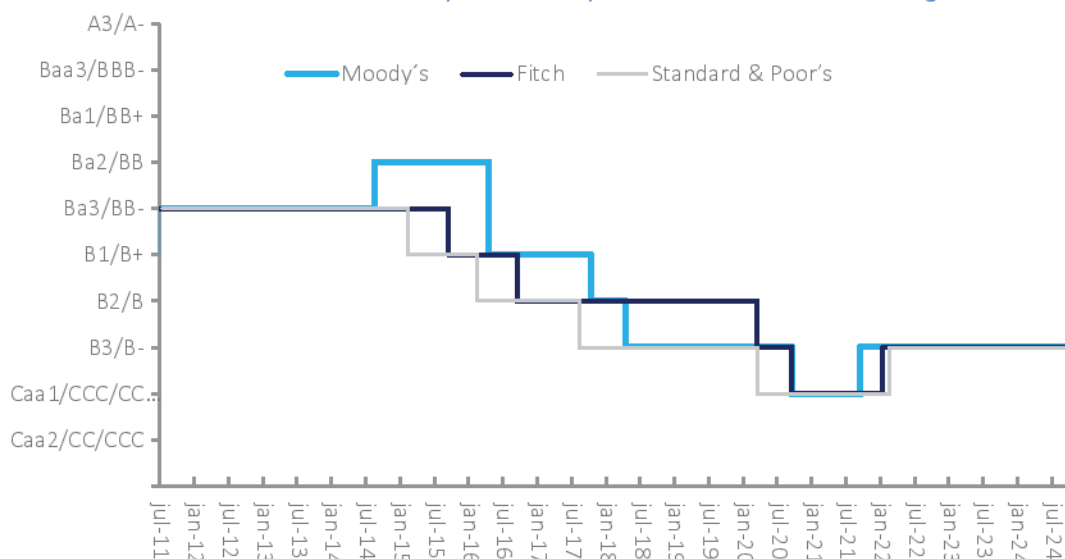
Fonte: Ministério das Finanças (MINFIN).

89. Além disso, a evolução das yields foi directamente impactada pela reavaliação da notação de risco soberano do país, que foi revista à luz das condições macroeconómicas internas e dos desafios estruturais enfrentados. Tais eventos, combinados, moldaram a

percepção dos investidores sobre o ambiente económico angolano e influenciaram a precificação dos títulos no mercado internacional, destacando a relevância de uma gestão fiscal consistente e de uma política monetária ajustada às dinâmicas globais.

90. Relativamente às avaliações da capacidade do país em honrar com seus compromissos assumidos com credores e potenciais credores, em 2024 o país foi objecto das habituais revisões económicas pelas agências de *rating* Standards and Poor’s (S&P), Fitch Ratings e Moody’s, sendo o quadro actual das classificações do risco da dívida soberana do Governo o seguinte:

Gráfico 18 – Evolução da Notação de Risco Soberano de Angola



Agências de Notação de Risco	Data	Rating	Outlook
Moody's	20/10/22	B3	Positivo
	24/10/23	B3	Positivo
Fitch	13/01/23	B+	Positivo
	23/06/23	B-	Estável
Standard & Poor's	04/02/22	B-	Estável
	21/08/23	B-	Estável

Fonte: Agências de Ratings.

2.1.4. SEP: SECTOR EMPRESARIAL PÚBLICO

Caracterização do Universo: Menos Empresas no Sector Empresarial Público

91. À data de 30 de Setembro de 2024, o Sector Empresarial Público apresentava um conjunto de oitenta e oito (88) empresas, das quais cinquenta e nove (59) empresas públicas, vinte e duas (22) empresas com domínio público e sete (7) participações minoritárias do Estado, representado maioritariamente através do Instituto de Gestão de Activos e Participações do Estado (IGAPE), sob a tutela do Ministério das Finanças.

Tabela 7– Universo Actual do SEP

Descrição	Empresas Públicas	Empresas de Domínio Público	Participações Minoritárias	Total
Universo SEP	59	22	7	88

Fonte: Instituto de Gestão de Activos e Participações do Estado, Ministério das Finanças (MINFIN).

92. Em 2024, do conjunto de 77 empresas activas, 70 prestaram contas, nos termos da Lei n.º 11/13, de 3 de Setembro, Lei de Bases do Sector Empresarial Público (SEP), comparativamente às 71 que prestaram contas em 2023; e este universo de empresas obteve um resultado líquido agregado positivo no final do ano de 2023 de Kz 908,7 mil milhões, um *Return on Equity* (ROE) de 6,9%.
93. As empresas do segmento não financeiro registaram um nível de rentabilidade dos capitais próprios de 5,6%, influenciado pelo desempenho do Comércio com 12,5%, da indústria extractiva com 9,6% e de Informação e comunicação com 2,4%, não obstante os sectores de serviços imobiliários, construção, águas e saneamento, educação e electricidade terem observado um ROE negativo de 75,3%; 62,5%; 57%; 35,8; e 22,3%, respectivamente. Por outro lado, as empresas do segmento financeiro registaram um ROE de 28,8%, influenciado, sobretudo, pelo subsegmento bancário (38,7%).
94. O Sector Empresarial Público continua a beneficiar de reformas estruturais, no intuito de reduzir a participação do Estado na Economia, o esforço financeiro do Tesouro e promover maior eficiência e transparência das empresas públicas, nos termos do roteiro da reforma aprovado pelo Decreto Presidencial n.º 13/22, de 18 de Janeiro.
95. No quadro da redução da presença do Estado na economia, que está a ser concretizado por via do Programa de Privatizações, importa destacar a extensão do período de

implementação do programa até 2026, por via do Decreto Presidencial n.º 78/23, de 28 de Março, que estabeleceu um universo de 73 activos e empresas por privatizar.

96. De 2019 a 30 de Setembro de 2024, foram privatizados 106 activos e empresas, que totalizaram cerca de Kz 1,02 biliões. Das adjudicações efectuadas neste período, foram recebidos cerca de Kz 614,1 mil milhões, correspondentes a 60,3% do valor contratualizado, sendo que, deste montante, Kz 75,0 mil milhões foram direccionados para a Conta Única do Tesouro.
97. Do total de 106 activos privatizados, 11 processos foram concluídos em 2023 e 6 até ao mês de Setembro de 2024, totalizando 17 activos e empresas privatizados em um espaço de 21 meses, com o valor contratualizado de Kz 73 877 105 291,00.
98. Com a prorrogação do PROPRIV e a conclusão dos processos de liquidação realizados entre 2023 e Setembro de 2024, mantém-se a estratégia de reduzir a presença do Estado na economia. Essa política visa promover a iniciativa privada e diminuir a exposição das contas públicas aos riscos associados ao sector empresarial público, no médio prazo.

Dividendos Pagos ao Estado aumentaram.

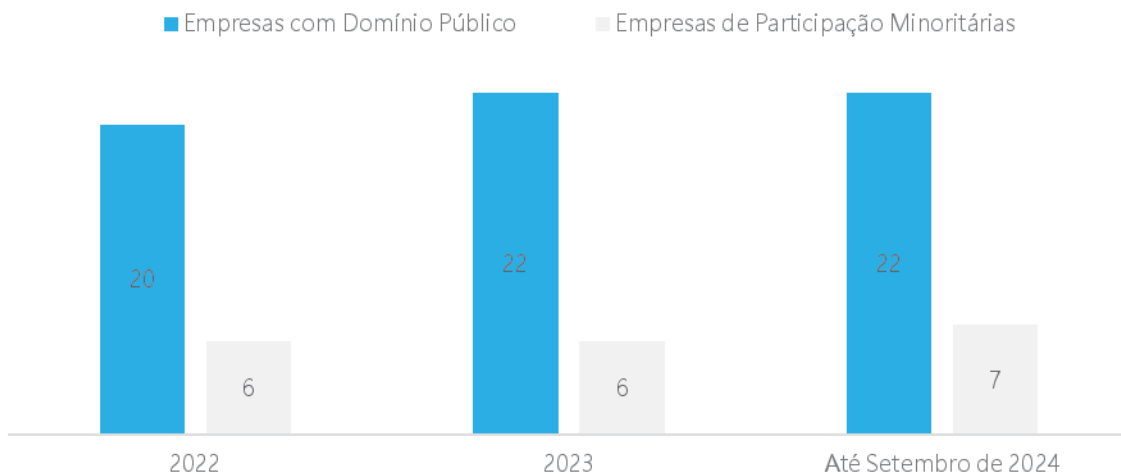
99. Os dividendos pagos ao Estado pelas Empresas Públicas ascenderam ao montante de Kz 6,52 mil milhões, em 2023, contrariamente aos Kz 2,19 mil milhões recebidos em 2022, representando um aumento de 197,8%.

2.1.5. ACTIVOS DO ESTADO

100. O Estado participa na actividade económica das empresas, de forma directa e indirecta, em diversos sectores, tendo participações maioritárias e minoritárias, nos termos dos artigos 4.º e 5.º da Lei n.º 11/13, de 3 de Setembro, Lei de Bases do Sector Empresarial Público. Adicionalmente, o Estado adquire títulos de participação de capital em empresas no exterior do país, expandindo os seus investimentos financeiros.

- 101. Assim, a carteira das Participações do Estado é composta por participações em empresas sediadas no país (participações maioritárias e minoritárias) e sediadas no exterior.
- 102. Para as empresas sedeadas no país, apontam-se, por um lado, as Empresas com Domínio Público, sobre as quais o Estado directamente ou indirectamente detém a totalidade ou a maioria do capital social ou exerce influência dominante, e, por outro lado, as empresas com participações públicas minoritárias, sobre as quais o Estado detém participações pouco expressivas.

Gráfico 19 – Evolução da carteira de participações directas do Estado no país no período de 2021-Setembro de 2023 | Conforme Indicado



Fonte: Instituto de Gestão de Activos e Participações do Estado, Ministério das Finanças (MINFIN).

III. OPÇÕES ESTRATÉGICAS E POLÍTICA FISCAL PARA 2025

103. As opções estratégicas e as intenções fiscais de curto prazo do Governo foram definidas em linha com as prioridades e os objectivos estabelecidos no Plano de Desenvolvimento Nacional (PDN) 2023-2027 e com as directrizes do Documento da Estratégia Fiscal 2026-2030. Este último documento delinea uma nova estratégia fiscal para o país, com novas orientações para a política fiscal do Estado, readequando-se aos desafios económicos, sociais e ambientais que se impõem sobre a economia nacional e aos quais é necessário responder, de modo actuante e eficaz.
104. No plano externo, prevalecem os riscos com impacto na oferta de matérias-primas, em particular as energéticas e as agroalimentares, e, conseqüentemente, nos seus preços, bem como no normal funcionamento das cadeias de abastecimento e nos fluxos do comércio internacional decorrentes das tensões geopolíticas internacionais, adicionando-se a isto a volatilidade do preço do petróleo e os possíveis impactos directos e indirectos da recente colocação de Angola pelo Grupo de Acção Financeira Internacional na lista de países sob monitorização reforçada pelas deficiências estratégicas ou estruturais identificadas no sistema nacional de prevenção e combate ao branqueamento de capitais, financiamento ao terrorismo e proliferação de armas de destruição em massa.
105. No plano interno, também não faltam desafios:
- a) **Inflação e estabilidade cambial:** embora já com um sentido descendente, a inflação continua elevada seja pela dependência das importações vis-à-vis a capacidade de resposta da oferta interna, expectativas cambiais e as necessárias reformas estruturais, como o caso dos subsídios aos combustíveis, que precisam ser feitas e traduzindo-se em pressões sobre os preços internos. Tudo isso impõe desafios ao poder de compra das famílias e das empresas, e agrava o custo do próprio Estado, condicionando o crescimento mais célere da economia nacional.
 - b) **Taxas de juro altas:** o ano de 2024 continuou marcado por um ciclo de aumento da taxa de juro directora da economia nacional por parte da Autoridade Monetária

Nacional, retomada em Março de 2023, com o objectivo de manter a inflação sob controlo e mantê-la em níveis mais baixos e estável.

- c) **Segurança alimentar:** assegurar o acesso consistente e suficiente a alimentos nutritivos e seguros para todos continua a ser a principal área de prioridade da agenda económica do Executivo, no quadro das aspirações da diversificação da economia nacional, daí os vários estímulos de política e apoios públicos que se vem dando para urgentemente fortalecer – se o sector agrícola e a indústria leve de suporte.

Os desafios continuam sendo vários e de naturezas diversas, incluindo as limitações de infraestruturas, do sistema de abastecimento de matérias-primas, desafios do acesso ao financiamento, níveis de mecanização e absorção tecnológica, alterações climáticas, entre outras. A ainda elevada dependência de importações de parte significativa dos produtos alimentares cria uma forte vulnerabilidade às variações dos preços e da disponibilidade da oferta dos mercados internacionais.

- d) **Alterações climáticas:** têm constituído para o país uma importante fonte de risco fiscal. Angola tem estado cada vez mais vulnerável a secas e cheias com consequências não apenas sobre as famílias, mas também sobre a agricultura e a segurança alimentar, de modo que é preciso agir na adaptação para prevenir.

106. No plano interno, também não faltam desafios: A estratégia económica e orçamental de curto prazo do Executivo para 2025 assenta em quatro prioridades: (i) Continuar a valorizar o poder de compra e defender o acesso rendimentos dos mais vulneráveis; (ii) Investir mais fortemente na segurança alimentar, no emprego e na economia; (iii) Apostar mais no social; (iv) relançar as finanças públicas, inovando o seu enquadramento, a gestão orçamental e a transparência das finanças públicas.

3.1. AS QUATRO PRIORIDADES DE RESPOSTA DO OGE 2025

3.1.1. PRIORIDADE 1

Mais Rendimento: Cumprir com o acordo social e continuar a valorizar o poder de compra e defender o acesso a rendimentos pelos mais vulneráveis

— **Aumento da massa salarial da função pública.**

Em 2024, a massa salarial da função pública terá aumentado 9,35%, para os quais concorrem os seguintes factores: (a) ajuste salarial feito em 5% na folha salarial da função pública; (b) atribuição de remuneração suplementar de Kz 30 000 a todos os funcionários e agentes administrativos da função pública sem remuneração complementar; (c) atribuição de remuneração complementar de 100% do vencimento base ao pessoal da carreira docente e investigadores científicos; (d) atribuição de remuneração complementar aos profissionais da saúde enquadrados na carreira militar; (f) valorização de carreiras com progressões e promoções; (g) admissão de novos funcionários nos sectores a, b e c; subsídio de isolamento em zonas recônditas.

Para 2025, o Executivo mantém o compromisso de valorização dos salários conforme aconteceu durante o ano de 2024. Prevê-se neste orçamento um aumento da massa salarial para garantir a concretização deste compromisso, por via: (a) de um ajuste de 25% dos salários da função pública, contemplando este orçamento um crédito no montante de Kz 847,83 mil milhões, excluindo-se desse ajuste as remunerações complementares; (b) continuidade da valorização de carreiras com progressões e promoções, admissão de novos funcionários públicos para os casos estabelecidos na lei deste orçamento.

Dada a proporcionalidade da medida, este ajuste salarial específico não corrige os desequilíbrios estruturais existentes na estrutura da folha salarial. Todavia, visa priorizar a recuperação do poder de compra, enquanto se procedem os estudos de elaboração do RINAR (Roteiro para Implementação da Nova Arquitectura da

Administração Pública), com a finalidade de se corrigir desequilíbrios estruturais existentes na folha salarial e valorização das remunerações da função pública.

— **Assegurar o cumprimento das novas disposições sobre o salário mínimo nacional:**

Em Julho de 2024, o Executivo fixou o salário mínimo nacional em Kz 70 000,00 e em Kz 50 000,00 para as empresas iniciantes (*startups*) e microempresas.

No ano de 2025, o Executivo mantém o compromisso de assegurar a implementação do acordo social estabelecido, nos termos do Decreto Presidencial n.º 152/24, de 17 de Julho, que fixa o salário mínimo nacional em Kz 100 000,00, continuando assim a sua trajectória de valorização.

— **Manutenção do Aumento da Isenção Fiscal sobre o Imposto de Rendimento do Trabalho para Alívio da Carga Tributária dos Trabalhadores e promoção de uma maior justiça tributária:**

- É mantida a isenção de IRT os rendimentos auferidos até ao limite de Kz 100 000,00 (cem mil Kwanzas), nos termos da tabela anexa a Lei do Orçamento Geral do Estado;
- É mantida a tributação à taxa de 6,5% os contribuintes do Grupo C cujo volume de facturação, no exercício 2024, seja igual ou inferior a Kz 10 000 000, sendo que a matéria colectável corresponde ao volume de vendas de bens e serviços não sujeitos à retenção na fonte;
- É reduzida de 25% para 10% a taxa de IRT para os contribuintes do Grupo C que desempenhem actividades agrícola, silvícola, pecuária e piscatória, com um volume de negócios que exceda os Kz 10 000 000.

3.1.2. PRIORIDADE 2

Mais Segurança Alimentar e Economia: Investir mais fortemente na segurança alimentar, no emprego e na economia.

— **Medidas de aposta mais forte na segurança alimentar e fomento produtivo:**

- ✓ Linha de Crédito de Kz 15,00 mil milhões de apoio ao fomento do sector produtivo, com destaque para as entidades agregadoras do sector agropecuário, visando o fomento e potenciação da cadeia de valor do agronegócio e da diversificação económica.

A medida busca impulsionar a diversificação económica nacional, com particular foco no sector agropecuário, criando um ambiente mais propício para o desenvolvimento de entidades agregadoras, como cooperativas e associações de produtores, que desempenham um papel fundamental na organização e integração das cadeias de valor.

A linha de crédito será operada pelo BPC - Banco de Poupança e Crédito.

- ✓ **Transformação do Instituto de Cereais de Angola em Agência Reguladora de Cereais e Grãos:**

Com esta reestruturação ambiciona-se dinamizar o sector de cereais e grãos, crucial para a segurança alimentar do país. A nova agência reguladora terá, entre outros aspectos, como foco a supervisão do mercado de cereais, monitorando e regulando o mercado para evitar práticas comerciais injustas, manipulação de preços e abusos de mercado. Estará igualmente no escopo das funções desta nova entidade o controlo de qualidade da segurança alimentar no domínio dos cereais, assegurando a definição de normas regulatórias de qualidade e a inspecção da qualidade dos cereais produzidos, importados e comercializados para garantir que estejam dentro dos padrões de segurança alimentar; apoio ao Executivo na definição de políticas públicas de sustentabilidade e incentivo a produção nacional de cereais e na pesquisa e desenvolvimento.

- ✓ **Transformação da Empresa GESTERRA em Empresa Pública de Mecanização Agrícola:**

Com a reestruturação da GESTERRA, espera-se fortalecer a mecanização agrícola em Angola, promovendo maior produtividade, eficiência e o aumento da produção nacional, por meio da promoção e fornecimento de tecnologia e equipamentos modernos para a produção agrícola, manutenção e suporte técnico, capacitação e treinamento, fundamentalmente, a produção agrícola familiar.

Com isto, a nova estrutura da GESTERRA terá como foco a prestação de serviços de mecanização, suporte técnico aos produtores e actuação directa na cadeia de valor dos cereais e grãos. Essa acção é essencial para a modernização e dinamização da agricultura nacional, aumentando a competitividade do sector.

- ✓ Continuar a fortalecer a capacidade financeira dos veículos públicos de financiamento, através de um pacote financeiro de capitalização das empresas e fundos públicos;
- ✓ Disponibilização de um pacote de garantias soberanas no montante de Kz 1,46 bilião para apoiar projectos privados de interesse estratégico nacional impulsionadores da diversificação económica, com realce para segurança alimentar;
- ✓ Aceleração da política de incorporação de bens produzidos nacionalmente em contratos de investimento ou aquisição de bens por entidades pública

O Executivo comprometeu-se a massificar o consumo dos bens e serviços produzidos em território nacional, estabelecendo o Regime Jurídico do Incentivo à Produção Nacional, pelo Decreto Presidencial n.º 213/23, de 30 de Outubro, que determina as aquisições de bens e serviços de origem nacional feitas por Entidades Públicas Contratantes (EPC), sob o acompanhamento do Serviço Nacional de Contratação Pública.

As avaliações feitas a partir do mapeamento dos procedimentos de contratação pública registados na Base de Dados do Serviço Nacional de Contratação Pública indicam a aquisição de bens e serviços produzidos em Angola,

independentemente da marca “Feito em Angola”, num montante contratualizado de Kz 2,2 mil milhões.

Em 2025, o Executivo continuará com o compromisso de dinamizar a produção nacional por via do veículo das entidades públicas contratantes.

— **Medidas de apoio às *startups* às empresas: tesouraria e estímulo ao investimento privado e à inovação:**

- ✓ Implementação de um Programa de Regularização de Dívidas Públicas Certificadas para libertar liquidez aos fornecedores do Estado.

Em 2025, o Executivo seguirá cumprindo o seu compromisso de regularizar as dívidas comerciais certificadas com os seus fornecedores, prevendo-se um montante de Kz 330,00 mil milhões neste orçamento.

Para além das modalidades tradicionais de regularização já utilizadas, em 2025 adiciona-se como modalidade alternativa de regularização de dívidas a possibilidade de pagamento por dação em cumprimento.

- ✓ Transformação do Fundo Angolano de Capital de Risco (FACRA) para Fundo de Capital de Risco (FCR) como instrumentos de apoio à capitalização das empresas.

O sentido desta reestruturação visa alargar o escopo de actuação deste fundo com a finalidade de apoiar as empresas iniciantes (*startups*), pequenas e médias nas suas necessidades de financiamento estrutural.

Nos seus moldes anteriores de funcionamento FACRA, o mesmo apenas podia investir em capital de risco em micro, pequenas e médias empresas (MPME's) e MPME's iniciantes (*startups*). A visão da sua transformação para FCR visa a adopção de um novo modelo de negócio mais actuante e transversal no apoio das empresas e negócios iniciantes, e que considere a possibilidade do FCR poder investir directamente nas sociedades comerciais beneficiárias, em fundos ou através de outros organismos de investimento colectivo que vierem a ser especificados e que estejam previstos na legislação nacional. A nova visão prevê ainda considerar a possibilidade de o FCR investir não apenas em instrumentos de

capital, mas também em instrumentos de quase capital, incluindo obrigações convertíveis ou outros instrumentos híbridos; instrumentos de dívida, incluindo dívida subordinada, ou uma combinação desses instrumentos, e alargar igualmente a sua oferta para a possibilidade de emissão de garantias de capital e obrigações, de modo a promover a mobilização de investimento privado por via dos mais diversos veículos e a estimular o mercado de capitais, promovendo uma maior segurança dos investidores.

✓ **Pacote de incentivos fiscais:**

- No âmbito aduaneiro
 - São alargadas para as dívidas aduaneiras as regras de pagamento em prestações previstas no Código Geral Tributário, nos casos em que as mercadorias importadas tenham já sido desalfandegas com diferimento do pagamento de direitos e demais imposições aduaneiras, bem como os impostos apurados pós auditoria tributária;
 - É mantida a medida de 2024 durante o ano de 2025 de que os Operadores Económicos Autorizados, certificados como importadores e exportadores, podem aceder aos seguintes benefícios:

- Possibilidade de pagamento dos direitos aduaneiros em prestações, nos termos do Código Geral Tributário;
- Manutenção da postergação do prazo para 60 (sessenta) dias para apresentação da Declaração de Compromisso de Exclusividade, nas mercadorias importadas para o Sector Produtivo;
- Dispensa de apresentação de garantia no processo de desembaraço aduaneiro;
- Possibilidade de realização do desembaraço aduaneiro das mercadorias com diferimento do pagamento de direitos e demais imposições aduaneiras;
- Os Operadores Económicos Autorizados, certificados como Despachantes Oficiais e Transitário, podem aceder aos seguintes benefícios:
 - Redução do número de inspecções físicas e documentais;
 - Tratamento prioritário caso seja seleccionado para inspecções físicas e documentais;
 - Dispensa de apresentação de garantia nos processos de trânsito.
- Expedidor e Destinatário Autorizados são qualificáveis a declarantes para o regime de trânsito aduaneiro, e, neste contexto, ficam isentas as mercadorias de pagamento de direitos e demais imposições aduaneiras em trânsito internacional, com excepção dos Emolumentos Gerais Aduaneiros correspondentes a 56 200,00 (Cinquenta e seis mil e duzentos Kwanzas).
- Visando incentivar a indústria nacional, é reduzida de 14% para 5% taxa do Imposto sobre o Valor Acrescentado na importação ou transmissão de equipamentos industriais pelo fabricante, condicionada à solicitação formal e comprovação da finalidade industrial e aprovação pela AGT;
- É permitido que os contribuintes solicitem alteração do regime de tributação quando o volume de negócios ou operações de importação ultrapassem os limiares do regime de exclusão e simplificado nos termos do Código do

Imposto Sobre o Valor Acrescentado estabelecidos, assegurando uma adequação tributária imediata.

- No âmbito fiscal:
 - Imposto Industrial:
 - mantêm-se fiscalmente neutras, com impacto no exercício fiscal de 2024, as variações patrimoniais e as mais ou menos-valias latentes resultantes da actualização de activos fixos – imobilizado corpóreo, imobilizado incorpóreo e investimentos em imóveis – ao justo valor, não concorrendo como proveitos ou custos para efeitos de determinação da matéria colectável do Imposto Industrial, exceptuando-se os custos com amortizações do exercício que sejam calculados sobre elementos do activo fixo, na parte resultante da reavaliação nos termos do presente artigo, durante o tempo de vida útil do bem;
 - mantêm-se amortizáveis nos 5 (cinco) exercícios imediatamente seguintes aos da realização do investimento, os custos incorridos pelos contribuintes do sector agrícola e pecuário com investimentos em infraestruturas necessárias à produção e escoamento dos produtos, que beneficiem as comunidades onde se encontram inseridos, mediante autorização prévia da Administração Geral Tributária;
 - Imposto Selo:
 - É alterado de 1% para isenção o imposto de selo sobre as operações do mercado monetário interbancário;
 - É alterado de 1% para isenção o imposto de selo sobre os actos de aumento de capital realizado por sociedade comercial.

— **Acelerar o investimento público e estimular o ímpeto do crescimento e da criação do emprego**

O OGE 2024 contemplou uma despesa de capital no valor de Kz 2,6 biliões. Com a finalidade de devolver um maior impulso ao crescimento da economia nacional, o

Executivo incrementou a despesa de capital em cerca de 2,33%, passando de 4,5% do PIB para 6,8% do PIB.

A manutenção do *momentum* do crescimento da economia angolana na ordem dos 4,1% previsto para o ano de 2025 está fortemente alicerçada na projecção de crescimento do investimento público, que permitirá o reforço do seu crescimento potencial pela realização de importantes projectos estruturantes em diversas áreas.

Esta aceleração do investimento público em 2025 fundamenta-se nos recursos assegurados das diversas fontes de financiamento, e prioriza projectos com estado de execução física em estágio intermédio e avançado que precisam de ser concluídos, de modo a libertar-se espaço orçamental para novos projectos de impacto macroeconómico e social.

3.1.3. PRIORIDADE 3

Mais no Social: na educação, mais emprego.

— **Reforçar o Programa de Merenda Escolar**

Com este orçamento, o Executivo reforça o Programa de Merenda Escolar com recursos avaliados em Kz 450 mil milhões, em alinhamento à implementação do Programa Nacional de Alimentação Escolar (PNAE) 2025-2027.

O reforço do Programa de Merenda Escolar visa assegurar uma oferta alimentar de qualidade aos estudantes, contribuindo para a redução da malnutrição e o incentivo à frequência escolar em Angola e impulsionar a agricultura familiar ao priorizar a aquisição de produtos locais, fortalecendo a economia local e, neste contexto, busca-se criar um ambiente mais propício para o desenvolvimento educacional e social.

— **Criar impacto através do FUNEA.**

O Fundo Nacional de Emprego (FUNEA) constitui um importante instrumento de suporte à implementação da Agenda Nacional do Emprego do Executivo.

Com vista a prosseguir com os compromissos da Agenda Nacional do Emprego de estímulo à criação de empregos, promover o empreendedorismo e apoiar a formação

e a capacitação profissional, em 2025 o Executivo continuará com a capitalização do FUNEA disponibilizando cerca de Kz 21,1 mil milhões adicionais.

3.1.4. PRIORIDADE 4

Mais Robustez das finanças públicas: relançar as finanças públicas, inovando o seu enquadramento, a gestão orçamental e reforçando a solidez do orçamento e a transparência das finanças públicas:

— Medidas de Inovação das Finanças Públicas

- ✓ Reforma da Lei-Quadro do Orçamento Geral do Estado e das Finanças Públicas, tendo em vista 6 objectivos essenciais:
 - Readequar aos desenvolvimentos legais, institucionais, económicos recentes, pela reavaliação do seu âmbito, actualização dos princípios e regras gerais de gestão das finanças públicas e reforçar a disciplina e a responsabilidade fiscal;
 - Revisar o enquadramento das relações financeiras entre o Estado e subsectores;
 - Assegurar uma ainda melhor Execução do Orçamento do Estado e do processo de revisão e alteração orçamental
 - Revisitar a sistematização do processo de elaboração do orçamento, e da lei do Orçamento Geral do Estado, e incorporar a perspectiva de planeamento orçamental de médio prazo;
- ✓ Revisar a Lei de Sustentabilidade das Finanças Públicas;
- ✓ Modernizar o Quadro Legal e Operacional do Programa de Investimento Público (PIP);
- ✓ Implementar o Quadro de Despesa de Médio Prazo a partir do Orçamento Geral do Estado 2026, garantindo a sua divulgação inaugural em Junho de 2025, nos termos da Lei de Sustentabilidade das Finanças Públicas, através do qual se prevê apresentar os limites indicativos para a despesa para o orçamento do ano seguinte, bem como as previsões de limites de despesas para a missão de base orgânica e respectivas fontes de financiamento;

- ✓ Promover a transparência das finanças públicas por via da actualização para versão mais moderna do padrão internacional das estatísticas das finanças públicas;
- ✓ Introduzir um mecanismo de revisão de despesas (*spending review*) e de revisão de receita (*revenue review*);
- ✓ Introduzir directrizes para elaboração do orçamento verde, à semelhança do orçamento baseado no género;
- ✓ Instituição da taxa forfetária de 16% sobre as mercadorias de valor até Kz 1 500 000,00 expeditas através de operadores de correio ou carga expressa, e obrigação de declaração em regime geral de tributação das mercadorias de valor superior à Kz 1 500 000,00, excepto às sujeitas ao licenciamento;
- ✓ Obrigação do pagamento dos direitos aduaneiros e demais importações para as mercadorias expeditas através de operadores de correio ou carga expressa;

— Medidas de Controlo e Eficiência da Despesa Pública

- ✓ São restringidas as regalias de todos os órgãos do sistema orçamental e empresas que beneficiem de Recursos do Orçamento Geral do Estado, nos termos seguintes:
 - Subsídio de instalação em 25% para todos os beneficiários;
 - Subsídio de estímulo em 50%, cujo pagamento deve ocorrer em parcela única;
 - Com excepção das viagens no território nacional, redução das classes dos Bilhetes de Viagem dos Titulares de cargos políticos e magistrados, da 1.^a classe

para a classe executiva, e dos titulares de cargos de direcção e chefia, da classe executiva para a classe económica.

- ✓ São suspensos os direitos e regalias dos órgãos do sistema orçamental e empresas que beneficiem de Recursos do Orçamento Geral do Estado, nos termos seguintes:
 - Subsídio de manutenção de residência para todos os beneficiários;
 - Subsídio de reinstalação para todos os beneficiários;
 - Subvenção mensal vitalícia aos beneficiários remunerados de forma cumulativa, salvo se o beneficiário optar por receber exclusivamente a subvenção mensal vitalícia;
 - Atribuição de veículos do Estado para apoio à residência aos Titulares de Cargos Políticos, Magistrados e outros beneficiários.
- ✓ É proibido o processamento de horas extraordinárias, excepto para o regime especial do Sector da Saúde.
- ✓ É proibido indexar regimes remuneratórios a moeda externa;
- ✓ É proibido indexar despesas variáveis a moeda externa;
- ✓ É proibido Departamentos Ministeriais e organismos da Administração Pública mandatarem entidades externas a apresentarem propostas de financiamento ao Estado, cabendo esta responsabilidade exclusivamente ao Departamento Ministerial responsável pelas Finanças Públicas;
- ✓ É permitido o encargo em moeda externa desde que o mesmo tenha como base um contrato celebrado com uma entidade não residente cambial ou um contrato resultante de um procedimento de contratação pública internacional;
- ✓ Não são reconhecidas pelo Estado quaisquer despesas por parte dos seus fornecedores que não apresentarem a respectiva nota de cabimentação que demonstre a autorização orçamental da compra do bem ou serviço que forneceu ao ordenador da despesa que o contratou;
- ✓ É vedada a realização de despesas, o início de obras, a celebração de quaisquer contratos ou a requisição de bens sem prévia cabimentação, observando o limite

para cabimentação estabelecido na programação financeira ou em montante que exceda o limite dos créditos orçamentais autorizados;

- ✓ São restringidas novas admissões que se consubstanciem num aumento da massa salarial da função pública, incluindo a celebração de Contrato de Trabalho Público, excepto as admissões para o preenchimento de vagas decorrentes de situações de reforma, de abandono, de demissão, de transferência para o sector público, de morte ou de outras circunstâncias previstas em diploma próprio, devendo-se avaliar se a respectiva vaga pode ou não ser preenchida com recurso a mobilidade interna a nível da Administração Pública;
- ✓ São permitas promoções dos funcionários públicos desde que sejam apresentadas as programações plurianuais de três a cinco anos e de acordo com os seguintes requisitos cumulativos: (a) realização de concurso público de acesso ou promoção; (b) existência de dotação orçamental; (c) Existência de vaga no quadro de pessoal.
- ✓ Quando em acumulação de funções, designadamente, na Educação, Ensino Superior e Saúde, os funcionários públicos devem ser remunerados da seguinte forma:
 - Educação – Um máximo de 50% da remuneração da categoria em que está enquadrado o respectivo funcionário e passa ao vínculo de colaborador, enquanto acumular funções;
 - Ensino Superior – Passa ao regime de Tempo Parcial e remunerado com o limite máximo de 50% da remuneração na categoria em que estiver enquadrado enquanto estiver a acumular funções;
 - Saúde – Tratando-se de pessoal integrado no regime especial da saúde, que também exerça funções em Unidades Hospitalares, devendo receber até um

- máximo de 50% da remuneração da categoria em que estiver enquadrado e passa ao vínculo de colaborador, enquanto acumular funções;
- Nas situações em que é admissível, por inerência de funções, a acumulação em diferentes Unidades Orçamentais, a remuneração deve ser inferior a 100% do salário base.
- ✓ A contratação de pessoal nos termos da legislação aplicável à criação, estruturação e funcionamento dos Institutos Públicos é realizada desde que as receitas próprias estejam inscritas no orçamento e sejam capazes de cobrir, na totalidade, o pagamento dos salários;
 - ✓ As doações que sejam recebidas no decorrer do exercício económico, não previstas no OGE 2025, devem ser informadas ao Departamento Ministerial responsável pelas Finanças Públicas, para que sejam incorporadas no orçamento, com vista a garantir o princípio orçamental da unicidade e universalidade;
 - ✓ Redução das despesas com as delegações oficiais ao exterior do país, priorizando-se viagens efectivamente fundamentais e limitando-se a dimensão das delegações institucionais;
 - ✓ Redução de custos com serviços de consultoria externa;
 - ✓ Preferência na aquisição local de fardas, batas e demais materiais para os órgãos de Defesa e Segurança, Ordem Pública, Saúde e Ensino e estimular sempre que possível o investimento privado para o desenvolvimento de capacidade de produção interna nestes casos para que se promova a aquisição local posterior.
 - ✓ Continuação da remoção gradual dos subsídios aos combustíveis e de outros subsídios, com destaque nos subsectores da energia e das águas;
 - ✓ Efectivar a Reforma do Sector Empresarial Público (SEP):
 - Revisão da Lei do SEP, assente em assente nos seguintes objectivos essenciais:
 - Clarificar os diferentes papéis do Estado e reclassificação das empresas enquadradas no SEP, distinguindo as que têm orientação de política das que não têm;

- Redimensionamento no Sector Empresarial Público,
 - Promover uma revisão do quadro de governação e reforçar os princípios de gestão e de responsabilização ao nível do Sector Empresarial Público;
 - Promover um maior acompanhamento do impacto fiscal do Sector Empresarial Público sobre as Finanças Públicas;
 - Promover a melhoria do quadro de reporte financeiro e a transparência do Sector Empresarial Público.
 - Proceder à criação de uma Sociedade Gestora de Participações Sociais (SGPS) para exercer as funções de Estado-Accionista nas empresas com orientação comercial.
- ✓ Efectivação da Reforma dos Fundos Públicos, assente nos seguintes objectivos:
- Aprovação da Lei dos Fundos Públicos;
 - Reestruturação dos fundos públicos, nos termos do Programa de Reestruturação dos Fundos Públicos aprovado pelo Executivo ao abrigo do Decreto Presidencial n.º 61/22, de 22 de Fevereiro
- ✓ Continuidade da modernização do sistema nacional de contratação pública, por via da:
- Revisão do quadro legal do SNCP;
 - Regulamento da Constituição e Funcionamento das Centrais de Compras
 - Actualização do Regulamento da Contratação Electrónica.

IV. PROPOSTA DE ORÇAMENTO GERAL DO ESTADO 2025

4.1. CENÁRIO FISCAL 2025

Consentir um défice, para impulsionar o crescimento da economia.

107. Em 2025, a política fiscal apresenta uma orientação expansiva.
108. As projecções fiscais que sustentam o OGE 2025 prevêm um défice fiscal de 1,65% do PIB, reflectindo receitas fiscais totais equivalentes a 21,91% do PIB e despesas fiscais, que incluem as despesas primárias e juros da dívida, de 23,56% do PIB. Em comparação com o saldo fiscal global de 0,02% do PIB previsto no OGE 2024 e as projecções fiscais actualizadas, que indicam um défice global de 1,46% do PIB, o défice fiscal estimado de 1,65% do PIB para 2025 representa um agravamento de 1,67 pontos percentuais em relação ao OGE 2024 e 0,19 pontos percentuais em relação às projecções actualizadas.
109. As despesas com juros da dívida para 2025 estão previstas em Kz 4,42 biliões, representando 4,88% do PIB. Esse valor reflecte uma redução de 11,65% em relação às projecções de encerramento de 2024. Já a despesa fiscal primária, que exclui os juros da dívida, está avaliada em Kz 16,93 biliões, apresentando um crescimento de 32,16% em comparação com a estimativa de encerramento de 2024, que é de Kz 12,81 biliões.

Principais Componentes da Despesa Fiscal Primária

- i) **Folha Salarial.** O Executivo continuará a manter o controlo do crescimento da massa salarial em níveis comportáveis com a evolução do aumento de mobilização de recursos financeiros não petrolíferos. Em 2025, entretanto, prevêem-se aumentos salariais nominais limitados e proporcionais na ordem dos 25%, além de promoções e progressões salariais naturais. Planeiam-se, igualmente, novas contratações limitadas ao longo de 2025, nas áreas de educação e saúde, para apoiar os objectivos sociais prioritários.
- ii) **Bens e Serviços.** Contempla um aumento ligeiro de 3,07% do PIB, em 2024, para 4,72% do PIB, em 2025, estando o maior esforço na acomodação das necessidades nas áreas prioritárias de saúde, educação e saneamento básico.

- iii) **Transferências (incluindo subsídios a preços).** Prevê-se uma ligeira diminuição de 4,76% do PIB, em 2024, para 2,43% do PIB, em 2025, reflectindo a continuidade da reforma dos subsídios aos combustíveis, não obstante o aumento das despesas com prestações sociais, visando controlar o crescimento das desigualdades e vulnerabilidade sociais. Este reforço visa garantir maior apoio às famílias em situação de fragilidade e garantir que a protecção social acompanhe o aumento da procura por estes serviços, mitigando o impacto económico.
- iv) **Despesas de capital.** Em relação ao PIB, a despesa de capital registará um aumento de 2,33 pontos percentuais, saindo de 4,45% do PIB em 2024 para 6,78% do PIB em 2025, concentrando-se os esforços de investimentos em projectos-chave com os maiores dividendos de crescimento.
110. O Orçamento Geral do Estado para 2025 está avaliado em cerca de Kz 34,63 biliões, comportando um total de despesa fiscal de Kz 21,34 biliões, correspondente a 61,63% do orçamento, e de despesa de operações financeiras de Kz 13,29 biliões, concentrando 38,37% do orçamento total, relacionada com o reembolso da dívida num montante de Kz 12,45 biliões e capitalizações no montante de Kz 836,33 mil milhões. Esta proposta orçamental traduz um aumento de 40,13% relativamente ao OGE 2024 (Kz 24,72biliões).

Tabela 8 – Quadro Macro Fiscal 2023-2025

N.º	Quadro Fiscal Médio Prazo (expressas em mil milhões de Kwanzas excepto onde indicado em contrário)	2023	2024		2025	Porcentagem do PIB			
			OGE	PMF	OGE	2023	2024		2025 OGE
							OGE	PMF	
1	Receitas	13 130,4	14 709,7	16 637,0	19 848,2	21,2	20,0	20,8	21,91
1,1	Receitas correntes	13 122,6	14 696,8	16 637,0	19 848,2	21,2	20,0	20,8	21,91
1,1,1	Impostos	12 529,0	13 050,2	15 639,8	16 999,6	20,2	17,7	19,5	18,76
1,1,1,1	Petrolíferos	7 740,7	7 859,2	10 054,8	10 852,3	12,5	10,7	12,6	11,98
1,1,1,1,1	Dos quais: Direitos da concessionária	5 317,6	4 998,5	7 128,5	7 128,1	8,6	6,8	8,9	7,87
1,1,1,2	Não petrolíferos	4 788,3	5 191,1	5 585,1	6 147,3	7,7	7,1	7,0	6,79
1,1,2	Contribuições sociais	549,4	567,7	666,2	579,7	0,9	0,8	0,8	0,64
1,1,3	Doações	0,0	4,2	0,0	0,0	0,0	0,0	0,0	-
1,1,4	Outras receitas	44,1	1 074,7	331,0	2 268,8	0,1	1,5	0,4	2,50
1,2	Receitas de capital	7,8	12,9	0,0	0,0	0,0	0,0	0,0	-
2	Despesas	14 890,9	14 692,3	17 806,9	21 343,6	24,0	20,0	22,2	23,56
2,1	Despesas correntes	11 843,4	12 083,9	14 243,3	15 199,6	19,1	16,4	17,8	16,78
2,1,1	Remuneração dos Empregados	2 722,3	3 061,7	2 982,9	4 298,7	4,4	4,2	3,7	4,75
2,1,2	Bens e Serviços	1 816,2	2 651,0	2 454,0	4 278,2	2,9	3,6	3,1	4,72
	Dos quais: Taxa de Supervisão	239,7	249,9	316,1	356,4	0,4	0,3	0,4	0,39
2,1,3	Juros	4 088,5	4 558,3	5 000,2	4 417,7	6,6	6,2	6,2	4,88
2,1,3,1	Externos	2 545,7	2 808,5	3 173,7	2 636,1	4,1	3,8	4,0	2,91
2,1,3,2	Internos	1 542,8	1 749,8	1 826,6	1 781,6	2,5	2,4	2,3	1,97
2,1,4	Transferências	3 216,4	1 812,8	3 806,2	2 205,0	5,2	2,5	4,8	2,43
2,1,4,1	Subsídios	2 366,6	879,5	2 822,6	792,8	3,8	1,2	3,5	0,88
2,2	Despesas de capital	3 047,6	2 608,4	3 563,6	6 144,0	4,9	3,5	4,5	6,78
2,2,1	Aquisição de activos não financeiros	2 924,6	2 584,8	3 531,6	6 058,7	4,7	3,5	4,4	6,69
3	Saldo Global (compromisso)	-1 760,5	17,4	-1 169,9	-1 495,4	-2,8	0,0	-1,5	- 1,65
4	Financiamento líquido	4 029,6	-17,4	1 550,7	1 495,4	6,5	0,0	1,9	1,65
4,1	Financiamento interno (líquido)	4 504,0	-655,8	2 918,6	2 119,0	7,3	-0,9	3,6	2,34
4,1,1	Activos	-517,4	-298,7	-49,6	-688,8	-0,8	-0,4	-0,1	- 0,76
4,1,2	Passivos	5 021,5	-357,1	2 968,2	2 807,8	8,1	-0,5	3,7	3,10
4,1,2,1	Crédito Líquido Obtido	2 142,7	-357,1	-839,8	2 807,8	3,5	-0,5	-1,0	3,10
4,1,2,1,1	Desembolsos	11 761,6	3 832,7	7 344,9	7 548,0	19,0	5,2	9,2	8,33
4,1,2,1,2	Amortizações	-9 618,8	-4 189,7	-8 184,7	-4 740,3	-15,5	-5,7	-10,2	- 5,23
4,2	Financiamento externo (líquido)	-474,5	638,4	-1 367,9	-623,6	-0,8	0,9	-1,7	- 0,69
4,2,1	Activos	657,4	0,0	-421,9	0,0	1,1	0,0	-0,5	-
4,2,2	Passivos	-1 131,9	638,4	-945,9	-623,6	-1,8	0,9	-1,2	- 0,69
4,2,2,1	Crédito Líquido Obtido	-781,3	638,4	-474,7	-623,6	-1,3	0,9	-0,6	- 0,69
4,2,2,1,1	Desembolsos	3 021,5	6 171,2	4 146,4	7 090,0	4,9	8,4	5,2	7,83
4,2,2,1,2	Amortizações	-3 802,8	-5 532,8	-4 621,1	-7 713,6	-6,1	-7,5	-5,8	- 8,51
5	Discrepâncias	2 269,0	0,0	380,8	0,0	3,7	0,0	0,5	- 0,00

Memo:

Inflação, Média (%)	13,6	16,6	26,9	19,3
Produção Petrolífera (MBbl)	400,8	388,0	397,6	400,8
Produção Petrolífera (Mil Bbl)/dia	1 098,0	1 060,0	1 086,7	1 098,0
Preço do petróleo bruto (USD/barril)	81,2	65,0	83,0	70,0
Produto Interno Bruto (mil milhões de Kz)	61 993,2	73 550,4	80 044,7	90 594,0
PIB petrolífero (incluindo LNG)	18 381,7	15 914,3	23 456,7	23 126,3
PIB não petrolífero	43 611,4	57 636,2	56 588,0	67 467,7
Taxa de Cresc. Produto Real (% chg)	1,0	2,8	3,3	4,1
Petrolífero e Gás	-2,4	-2,5	-1,0	1,6
Não Petrolífero	2,2	4,6	5,1	5,2

Fonte: Ministério das Finanças (MINFIN).

4.2. NECESSIDADES DE FINANCIAMENTO DO OGE 2025

111. As necessidades brutas de financiamento continuarão a ser mantidas em níveis compatíveis com a sustentabilidade das finanças públicas e geridas sob as premissas de uma gestão da dívida prudente, proactiva, libertadora de espaço de tesouraria e conducente à redução gradual do rácio da dívida como percentagem do PIB.
112. As necessidades brutas de financiamento do Orçamento Geral do Estado 2025 estão avaliadas em Kz 14,79 biliões, correspondendo a 16,32% do PIB, e justificam-se, por um lado, pelas necessidades de capitalizações de fundos e empresas públicas no montante de Kz 836,33 mil milhões (0,92 % do PIB) no âmbito da estratégia do Executivo de estimular a retoma do crescimento por via de um apoio mais forte ao empresariado privado nacional, e também pelo reembolso de dívida num montante total de Kz 12,45 biliões (13,75% do PIB), dos quais Kz 5,23 biliões referentes à dívida interna e Kz 8,51biliões referentes à dívida externa, despesas essas que não podem ser pagas com receita ordinária, considerando o défice fiscal previsto de 1,65% do PIB.

Tabela 9 – Necessidades de Financiamento do Estado em 2025

Necessidades Brutas de Financiamento	OGE	PMF	OGE	OGE	PMF	OGE	Δ % OGE	Δ pp OGE
	2024	2024	2025	2024	2024	2025		
	Akz mil milhões	Akz mil milhões	Akz mil milhões	% do PIB	% do PIB	% do PIB		
Necessidades Brutas de Financiamento	10 022,96	14 183,61	14 785,61	13,63	17,72	16,32	47,52	2,69
Défice Fiscal	-	1 169,90	1 495,41	-	1,46	1,65	-	1,65
Operações de Tesouraria	-	-	-	-	-	-	-	-
Aquisição de Activos Financeiros	300,43	207,87	836,33	0,41	0,26	0,92	178,37	0,51
Amortizações de Dívida de CMLP	9 722,52	12 805,84	12 453,87	13,22	16,00	13,75	28,09	0,53
Internas	4 189,74	8 184,72	4 740,26	5,70	10,23	5,23	13,14	- 0,46
Externas	5 532,78	4 621,12	7 713,61	7,52	5,77	8,51	39,42	0,99
Operações de Tesouraria	-	-	-	-	-	-	-	-
Fontes de Recursos do Estado	10 022,96	11 658,68	14 785,61	13,63	14,57	16,32	47,52	2,69
Venda de Activos	1,73	167,43	147,54	0,00	0,21	0,16	8 414,12	0,16
Financiamento no Ano	10 003,84	11 491,25	14 638,07	13,60	14,36	16,16	46,32	2,56
Interno	3 832,66	7 344,87	7 548,05	5,21	9,18	8,33	96,94	3,12
Externo	6 171,18	4 146,37	7 090,02	8,39	5,18	7,83	14,89	- 0,56
Superavit Fiscal	17,38	-	-	0,02	-	-	100,00	- 0,02
Reserva do Tesouro	-	-	-	-	-	-	-	-

Fonte: Ministério das Finanças (MINFIN); *PMF – Programação Macro-fiscal.

113. Comparativamente às estimativas de fecho de 2024, as necessidades brutas de financiamento deste orçamento no valor de 16,32% do PIB traduzem uma redução de 1,40 pontos percentuais do PIB, sustentada por menores níveis de necessidades líquidas.
114. Para cobertura dessas necessidades, o OGE 2025 prevê a captação de recursos financeiros no mercado interno, recorrendo aos habituais instrumentos de dívida do Tesouro, incluindo contratos de mútuo, bem como fazendo recurso ao mercado externo e junto de instituições financeiras parceiras, multilaterais e bilaterais. São igualmente fonte de financiamento dessas necessidades as receitas previstas no âmbito do Programa de Privatização (PROPRIV).

4.3. DESPESAS PÚBLICAS, PROGRAMAS ORÇAMENTAIS E POLÍTICAS SECTORIAIS

115. Os programas orçamentais e as políticas sectoriais estão orientados para o cumprimento das quatro prioridades de política fiscal, designadamente: (i) Continuar a valorizar o poder de compra e defender o acesso rendimentos dos mais vulneráveis; (ii) Investir mais fortemente na segurança alimentar, no emprego e na economia; (iii) Apostar mais no social; (iv) relançar as finanças públicas, inovando o seu enquadramento, a gestão orçamental e a transparência das finanças públicas. Esses programas e políticas sectoriais visam criar um ambiente mais estável e sustentável para todos.

4.3.1. CARACTERIZAÇÃO GERAL DA DESPESA

116. Para o ano de 2025, a despesa total está avaliada em Kz 34,63 biliões, o que representa um crescimento de 40,13% em relação ao OGE 2024. Deste total, Kz 12,45 biliões estão destinados a Despesas de Capital Financeiro, enquanto os valores remanescentes serão alocados entre Programas Orçamentais, Políticas Públicas e Acções Correntes do Estado. O aumento da despesa é amplamente justificado pelos seguintes factores:
- **Incremento da dotação orçamental do sector social:** O objectivo é melhorar continuamente os serviços de saúde, educação e protecção social. Para isso, serão implementados projectos voltados a aumentar o número de jovens e

adultos alfabetizados, ampliar as instalações de saúde pública com medicamentos e dispositivos médicos adequados, e reduzir a taxa de mortalidade infantil entre crianças menores de 5 anos.

- **Aumento da despesa com pessoal:** Prevê-se um crescimento de 44,11% nas despesas com pessoal, com o propósito de valorizar os salários na função pública e preservar o poder de compra dos funcionários. Esse aumento é, em grande parte, resultado do ajuste de 25% nos salários base, além da necessidade de assegurar verbas para promoções e progressões de carreira.
- **Aceleração das despesas de capital:** Com um incremento de 72,41%, essa despesa de capital visa melhorar o funcionamento da administração pública e acelerar projectos estruturantes, especialmente nas áreas de segurança alimentar, construção de infraestruturas, e aquisição de equipamentos e ferramentas essenciais.
- **Expansão das transferências correntes:** A expansão das transferências correntes visa contemplar a elevação das pensões de reforma e benefícios para os antigos combatentes, além de ampliar a cobertura dos programas sociais de transferência de renda e inclusão produtiva, assim como o aumento das transferências para outros organismos.

117. Essas acções reforçam o compromisso do Executivo em priorizar o fortalecimento dos serviços públicos e o desenvolvimento de projectos estruturantes, visando uma expansão fiscal sustentável e eficaz.

Tabela 10– Quadro Geral da Despesa Pública em 2025 vs 2024

#	Descrição	Kz Mil Milhões			Percentagem do total			Percentagem do PIB		
		OGE	OGE	Δ %	OGE	OGE	Δ pp	OGE	OGE	Δ pp
		2024	2025		2024	2025		2024	2025	OGE
1.	Despesas de Operações Fiscais	14 692,31	21 343,59	45,27	59,45	61,63	2,18	19,98	23,56	3,58
1.1	Pessoal	3 061,73	4 298,72	40,40	12,39	12,41	0,02	4,16	4,75	0,58
1.1.1	Dos quais vencimentos	2 769,98	3 961,04	43,00	11,21	11,44	0,23	3,77	4,37	0,61
1.2	Bens e Serviços	2 651,05	4 278,24	61,38	10,73	12,35	1,63	3,60	4,72	1,12
1.3	Juros	4 558,27	4 417,71	- 3,08	18,44	12,76	- 5,69	6,20	4,88	- 1,32
1.3.1	Externo	2 808,48	2 636,10	- 6,14	11,36	7,61	- 3,75	3,82	2,91	- 0,91
1.3.2	Interno	1 749,78	1 781,61	1,82	7,08	5,14	- 1,94	2,38	1,97	- 0,41
1.4	Transferências	1 812,83	2 204,97	21,63	7,33	6,37	- 0,97	2,46	2,43	- 0,03
1.4.1.	Dos quais subsídios	879,47	792,78	- 9,86	3,56	2,29	- 1,27	1,20	0,88	- 0,32
1.5	Aquisição dos Activos Não Financeiros	2 608,43	6 143,96	135,54	10,55	17,74	7,19	3,55	6,78	3,24
2.	Despesas de Operações Financeiras	10 022,96	13 290,20	32,60	40,55	38,37	- 2,18	13,63	14,67	1,04
2.1	Amortização da Dívida	9 722,52	12 453,87	28,09	39,34	35,96	- 3,38	13,22	13,75	0,53
2.1.1	Interna	4 189,74	4 740,26	13,14	16,95	13,69	- 3,27	5,70	5,23	- 0,46
2.1.2	Externo	5 532,78	7 713,61	39,42	22,39	22,27	- 0,11	7,52	8,51	0,99
2.2	Aquisição dos Activos Financeiros	300,43	836,33	178,37	1,22	2,41	1,20	0,41	0,92	0,51
3	Operações do Tesouro	-	-	-	-	-	-	-	-	-
4	Restos a pagar	-	-	-	-	-	-	-	-	-
5	Total	24 715,26	34 633,79	40,13	100,00	100,00	-	33,60	38,23	4,63

Fonte: Ministério das Finanças (MINFIN).

4.3.2. PRIORIZAÇÃO DE DESPESA PÚBLICA POR POLÍTICAS SECTORIAIS

118. O Quadro abaixo demonstra a distribuição dos recursos por políticas sectoriais alocados as despesas de Apoio ao Desenvolvimento e aos Projectos de Investimento Públicos, evidenciando o foco em iniciativas estratégicas para promover o crescimento económico e a infraestrutura.

Tabela 11 – Priorização da Despesa Pública por Políticas Sectoriais

Descrição <i>(expressas em mil milhões de Kwanzas, excepto onde indicado em contrário)</i>	Actividade Básica	Despesa de Apoio ao Desenvolvi- mento	Projecto de Investimento Público - Píj	Total Geral
Política Da Modernização Do Estado	100,97	194,80	40,82	336,59
Programa De Capacitação E Modernização Da Administração Pública	-	83,53	14,05	97,58
Programa De Desconcentração E Descentralização Administrativa	100,97	68,78	10,27	180,02
Programa De Melhoria Do Serviço Público De Comunicação Social	-	0,47	0,53	1,01
Programa De Promoção Dos Direitos Humanos	-	0,64	-	0,64
Programa De Reforço Da Promoção Da Cidadania E Da Participação Do Cidadão Na Governação	-	11,36	-	11,36
Programa De Reforço Do Combate Ao Crime Económico, Financeiro E À Corrupção	-	16,22	2,72	18,93
Programa De Reforma E Modernização Da Administração Da Justiça	-	13,80	13,25	27,05
Política Do Ordenamento Do Território	-	27,29	1 214,45	1 241,74
Programa De Construção, Reabilitação, Conservação E Manutenção De Infraestruturas Rodoviárias	-	9,88	801,59	811,47
Programa De Construção, Reabilitação, Conservação E Manutenção Dos Edifícios Públicos E Equipamentos Sociais	-	17,17	329,05	346,22
Programa De Habitação	-	-	80,74	80,74
Programa De Ordenamento Do Território, Urbanismo, Cartografia E Cadastro	-	0,24	3,06	3,30
Política De Educação, Juventude, Emprego E Inovação	-	615,67	376,16	991,83
Programa De Desenvolvimento Integral Da Juventude	-	5,95	7,17	13,12
Programa De Expansão E Modernização Do Sistema De Ensino	-	541,32	239,70	781,02
Programa De Formação De Quadros	-	4,46	0,35	4,81
Programa De Melhoria Da Qualidade Do Ensino Superior E Desenvolvimento Da Investigação Científica E Tecnológica	-	35,26	102,22	137,49
Programa De Promoção Da Inovação E Transferência De Tecnologia	-	2,25	4,89	7,14
Programa Do Emprego, Empreendedorismo E Formação Profissional	-	26,43	21,83	48,26
Política De Saúde	-	223,59	595,16	818,75
Programa De Expansão E Melhoria Do Sistema Nacional De Saúde	-	223,59	595,16	818,75
Política Cultural	-	9,96	40,80	50,76
Programa De Valorização E Dinamização Da Cultura	-	9,96	40,80	50,76
Política Do Desporto	2,65	17,99	110,60	131,24
Programa De Generalização Da Prática Desportiva E Melhoria Do Desporto De Alto Desempenho	2,65	17,99	110,60	131,24

Política Da População E De Promoção Das Comunidades Vulneráveis	-	284,97	31,78	316,75
Programa De Acção Social E Valorização Da Família	-	70,72	0,49	71,22
Programa De Igualdade De Género	-	13,30	-	13,30
Programa De Modernização E Expansão Da Segurança Social	-	0,37	-	0,37
Programa Integrado De Desenvolvimento Local E Combate À Pobreza	-	200,59	31,29	231,87
Política Dos Transportes E Logística	-	32,31	687,20	719,51
Programa De Expansão E Modernização Do Sector Dos Transportes E Logística	-	32,31	687,20	719,51
Política Das Águas E Saneamento	-	1,86	525,23	527,10
Programa De Expansão E Modernização Do Sector Das Águas	-	1,86	525,23	527,10
Política De Sustentabilidade Ambiental	-	112,05	92,09	204,13
Programa De Prevenção De Riscos E Protecção Ambiental	-	5,08	22,21	27,28
Programa De Protecção Da Biodiversidade, Promoção Da Economia Circular,				
Gestão Das Substâncias Químicas E Educação Ambiental	-	101,02	62,17	163,19
Programa Para As Alterações Climáticas	-	5,95	7,72	13,66
Política Energética	-	17,07	547,37	564,44
Programa De Desenvolvimento E Consolidação Da Fileira De Petróleo E Gás	-	0,01	0,30	0,31
Programa De Expansão E Modernização Do Sistema Eléctrico Nacional	-	17,06	547,07	564,12
Política De Comunicações E Aceleração Digital	-	21,11	208,29	229,40
Programa De Expansão E Modernização Das Comunicações	-	21,11	208,29	229,40
Política De Apoio À Produção, Diversificação Das Exportações E Substituição Das	-	173,74	573,95	747,69
Programa De Desenvolvimento E Modernização Das Actividades Geológico-Mineiras	-	0,69	42,94	43,63
Programa De Exploração Sustentável Dos Recursos Aquáticos Vivos E Do Sal E				
Desenvolvimento Sustentável Da Aquicultura	-	8,38	183,22	191,60
Programa De Fomento Da Exploração E Gestão Sustentável Dos Recursos				
Florestais	-	3,10	20,04	23,14
Programa De Fomento Da Indústria Transformadora	-	5,51	34,55	40,05
Programa De Fomento Da Produção Agropecuária	-	137,79	264,26	402,06
Programa De Promoção E Desenvolvimento Do Turismo	-	14,42	5,15	19,58
Programa De Reorganização Do Comércio Interno E Fomento Das Exportações	-	3,86	23,79	27,64
Política De Estabilidade E Crescimento Económico	-	21,36	54,23	75,59
Programa De Apoio À Produção, Diversificação Das Exportações Substituição				
Das Importações (Prodesi)	-	8,54	3,41	11,96
Programa De Formalização Da Economia (Prei)	-	3,22	-	3,22
Programa De Modernização Do Sistema Nacional De Planeamento E Do				
Sistema Estatístico Nacional	-	7,57	-	7,57
Programa De Reforma E Sustentabilidade Das Finanças Públicas	-	2,02	50,81	52,84
Política De Defesa E Segurança	-	164,59	436,93	601,52
Programa De Acção Contra Minas	-	65,80	-	65,80
Programa De Desenvolvimento Da Indústria Da Defesa Nacional	-	0,49	-	0,49
Programa De Melhoria Da Segurança Pública E Gestão Fronteira	-	8,06	117,14	125,20
Programa De Melhoria Do Bem-Estar Dos Antigos Combatentes E Veteranos				
Da Pátria E Do Sistema De Segurança Social Das Faa	-	0,38	6,50	6,88
Programa De Modernização E Preservação Da Segurança Do Estado	-	6,78	-	6,78
Programa De Redimensionamento E Reequipamento Da Defesa Nacional	-	83,07	313,29	396,36
Política Externa	-	3,33	-	3,33
Programa De Reforço Do Papel De Angola No Contexto Internacional	-	3,33	-	3,33
Total Geral das Políticas		103,62	1 921,70	5 535,06
				7 560,37

Fonte: Ministério das Finanças

119. O OGE 2025 aloca um total de Kz 7,56 biliões para um conjunto abrangente de despesas distribuídas por Políticas Estratégicas, por meio de mais de 50 Programas. A distribuição reflecte o foco do Governo em áreas cruciais para o desenvolvimento socioeconómico e o bem-estar da população. Abaixo as principais políticas estratégicas:

- **Política da Modernização do Estado:** Esta política prevê um total de 7 programas, orçamentado em 336,59 mil milhões, com o objectivo de modernizar

e melhorar a estrutura e os serviços públicos, com ênfase na qualidade e eficiência da administração pública, na capacitação e desenvolvimento das competências dos funcionários públicos, na desconcentração e descentralização administrativa a nível nacional e no combate ao crime económico, financeiro e à corrupção.

- **Política de Ordenamento do Território:** Com um orçamento de Kz 1,24 biliões, essa política abrange 4 programas voltados para infraestrutura e urbanização, de acordo com a nova Divisão Político-Administrativa. Destacam-se os Programas de Construção, Reabilitação, Conservação e Manutenção de Infraestruturas Rodoviárias e ainda de Edifícios Públicos e Equipamentos Sociais, que juntos somam Kz 1,16 biliões, com o primeiro orçamentado em Kz 811,47 mil milhões e o segundo com Kz 346,22 mil milhões, respectivamente, evidenciando um investimento significativo em infraestrutura.
- **Política de Educação, Juventude, Emprego e Inovação:** prevê-se um total de Kz 991,83 milhões para esta política. O Programa de Expansão e Modernização do Sistema de Ensino recebe Kz 781,02 mil milhões, dos quais 541,32 milhões (62,07%) são destinados ao desenvolvimento, e 37,93% a projectos de investimento público, reflectindo o compromisso com a educação e a preparação para o mercado de trabalho.
- **Política de Saúde:** O Programa de Expansão e Melhoria do Sistema Nacional de Saúde recebe um investimento de Kz 818, milhões, reforçando a prioridade na saúde pública.
- **Política de População e Promoção das Comunidades Vulneráveis:** aloca-se um total de Kz 316,75 mil milhões, abrangendo 4 programas voltados para acções sociais, igualdade de género, desenvolvimento local e combate à pobreza. Cerca de 86,81% dos recursos são destinados ao desenvolvimento social.
- **Políticas de Transporte e Logística:** recebe um total de Kz 719,51 mil milhões, destacando o Programa de Modernização das Infraestruturas de Transporte.
- **Políticas Energética e de Águas e Saneamento:** prevê-se um total de Kz 564,44 mil milhões para a Política Energética e Kz 527,10 mil milhões para a Política de

Águas e Saneamento, com o objectivo de se fomentar o Programa de Desenvolvimento do Sistema Eléctrico Nacional, com Kz 564,12 mil milhões, dos quais 96,98% são destinados a projectos de investimento público, e o Programa de Expansão e Modernização do Sector das Águas, orçado em Kz 527,10 mil milhões.

- **Política de Sustentabilidade Ambiental:** Está previsto um total de Kz 204,13 mil milhões, com vista a transição para práticas sustentáveis e a modernização da matriz energética.
- **Política de Apoio à Produção, Diversificação das Exportações e Substituição das Importações:** Integram 7 programas voltados para a promoção da indústria transformadora, agricultura, exploração de recursos e desenvolvimento do turismo e o total orçado é de Kz 747,69 mil milhões.
- **Política de Estabilidade e Crescimento Económico:** engloba 4 programas, com orçamento de Kz 75,59 mil milhões, incluindo o PRODESI, PREI e o Programa de Reforma e Sustentabilidade das Finanças Públicas, essenciais para promover a gestão fiscal eficiente e o crescimento sustentável.
- **Política de Defesa e Segurança:** Esta política conta com 6 programas, apresenta um orçamento de Kz 601,52 mil milhões, priorizando a segurança nacional e o fortalecimento das capacidades de defesa.

120. Em suma, a proposta de OGE 2025 para políticas sectoriais reforça o compromisso do Governo em investir em áreas que impulsionam o desenvolvimento económico e social. A ênfase em educação, saúde e infraestrutura reflecte uma abordagem integrada que visa melhorar a qualidade de vida da população. Contudo, é essencial monitorar a execução dessas políticas para garantir que os recursos sejam aplicados de forma eficaz e que os objectivos sejam alcançados.

4.3.3. LEITURA FUNCIONAL DA DESPESA

121. A leitura funcional da despesa desagrega a despesa fiscal do orçamento (cerca de 48,87% do OGE, 67,02% acima do OGE 2024) pelos principais domínios de intervenção

do Executivo, nomeadamente: Domínio Social; Domínio Económico; Domínio da Defesa, Segurança e Ordem Pública; e Domínio Serviços Públicos Gerais – excluindo a despesa financeira, isto é, a despesa referente à amortização da dívida pública e capitalizações (Kz 17,71 biliões, cerca de 51,13% do OGE).

Tabela 12 – Distribuição Funcional da Despesa por Fonte de Recurso

Descrição (expressas em mil milhões de Kwanzas excepto onde indicado em contrário)	Actividade Básica	Despesa De Apoio Ao Desenvolvimento	Projecto De Investimento Público - Pip	Total Geral
Encargos Financeiros	17 687,91	20,00	-	17 707,91
Serviços Públicos Gerais	3 500,62	198,64	224,26	3 923,52
Assuntos Económicos	236,98	267,17	2 251,15	2 755,30
Educação	1 362,77	595,01	301,95	2 259,73
Saúde	1 183,86	204,79	593,93	1 982,58
Habituação E Serviços Comunitários	13,89	180,00	1 470,90	1 664,79
Protecção Social	1 008,43	342,73	55,80	1 406,96
Segurança E Ordem Pública	1 030,92	179,84	148,50	1 359,26
Defesa	842,35	178,92	315,06	1 336,33
Recreação, Cultura E Religião	21,88	27,36	175,64	224,88
Protecção Ambiental	5,93	6,28	0,32	12,53
Total Geral	26 895,54	2 200,74	5 537,51	34 633,79

Fonte: Ministério das Finanças

122. As alocações fiscais-funcionais da despesa são as seguintes:

- **Domínio Social.** Na presente proposta, o Sector Social representa o sector de maior peso sobre o OGE 2025, correspondendo a 21,8% da despesa total e a 44,61% da despesa fiscal. Importa destacar que o mesmo regista um aumento de 51,72% relativamente ao OGE 2024, destacando a Educação, Saúde, Habitação e Serviços Comunitários e Protecção Social, com pesos de 13,35%, 11,71%, 9,84% e 8,31% na despesa fiscal primária, respectivamente.
- **Domínio Económico.** Absorverá 16,28% da despesa fiscal primária e 7,96% da despesa total, o que corresponde a um aumento de 128,56 comparativamente à dotação orçamental atribuída no OGE anterior. Assim, verifica-se o seguinte nos sectores: Agricultura, Silvicultura, Pesca e Caça, Transportes e Combustíveis e Energia, com pesos de 3,91%, 4,93% e 3,92%, respectivamente.

- **Domínio da Defesa, Segurança e Ordem Pública.** Regista um peso de 15,93% da despesa fiscal primária e um aumento de 54,97% face ao OGE 2024. Assim, o sector deverá representar 7,78% da despesa total.
- **Domínio dos Serviços Públicos Gerais.** Representam 23,18% da despesa fiscal primária e 11,33% da despesa total, correspondendo a um aumento de 77,38% relativamente ao OGE 2024.

123. O Quadro abaixo da proposta de OGE 2025 apresenta uma análise mais detalhada da Despesa Funcional, reflectindo o compromisso do Governo com diversas áreas fundamentais e o reforço do compromisso com o bem-estar da população. O total geral das despesas programadas é de aproximadamente Kz 34,63 biliões.

**Tabela 13 – Distribuição Funcional da Despesa | Mil Milhões de Kwanzas,
Excepto Onde Indicado**

Orçamento Geral do Estado	OGE 2024	OGE 2025	Variação OGE 2025 vs 2024	% Despesa Fiscal	% Despesa Total	% PIB
Sector Social	4 977,15	7 551,47	51,7%	44,6%	21,8%	8,3%
Educação	1 574,30	2 259,73	43,5%	13,4%	6,5%	2,5%
Saúde	1 359,40	1 982,58	45,8%	11,7%	5,7%	2,2%
Protecção Social	868,21	1 406,96	62,1%	8,3%	4,1%	1,6%
Habitacção e Serviços Comunitários	1 058,16	1 664,79	57,3%	9,8%	4,8%	1,8%
Recreacção, Cultura e Religiao	105,82	224,88	112,5%	1,3%	0,6%	0,2%
Protecção Ambiental	11,25	12,53	11,4%	0,1%	0,0%	0,0%
Sector Económico	1 205,52	2 755,30	128,6%	16,3%	8,0%	3,0%
Agricultura, Sivicultura, Pesca e Caça	162,35	662,37	308,0%	3,9%	1,9%	0,7%
Transportes	541,88	833,63	53,8%	4,9%	2,4%	0,9%
Combustiveis e Energia	269,28	662,80	146,1%	3,9%	1,9%	0,7%
Industria Extractiva, Transformadora e Construcção	75,68	282,16	272,8%	1,7%	0,8%	0,3%
Assuntos Económicos Gerais, Comerciais e Laborais	117,16	79,23	-32,4%	0,5%	0,2%	0,1%
Comunicaçoes E Tecnologias Da Informacção	32,51	226,42	596,4%	1,3%	0,7%	0,2%
Investigacção E Desenvolvimento	0,00	2,63	-	0,0%	0,0%	0,0%
Outras Actividades Económicas	6,66	6,05	-9,1%	0,0%	0,0%	0,0%
Defesa, Seguranca e Ordem Pública	1 739,44	2 695,59	55,0%	15,9%	7,8%	3,0%
Defesa	804,96	1 336,33	66,0%	7,9%	3,9%	1,5%
Seguranca e Ordem Pública	934,48	1 359,26	45,5%	8,0%	3,9%	1,5%
Serviços Públicos Gerais	2 211,92	3 923,52	77,4%	23,2%	11,3%	4,3%
Órgãos Legislativos	41,87	47,89	14,4%	0,3%	0,1%	0,1%
Órgãos Judiciais	130,01	178,97	37,7%	1,1%	0,5%	0,2%
Órgãos Executivos	871,65	1 965,43	125,5%	11,6%	5,7%	2,2%
Assuntos Financeiros e Fiscais	154,60	397,13	156,9%	2,3%	1,1%	0,4%
Relaçoes Exteriores	169,12	220,96	30,6%	1,3%	0,6%	0,2%
Serviços Gerais	836,43	1 062,47	27,0%	6,3%	3,1%	1,2%
Outros Serviços Gerais Da Administ. Pública	8,25	50,68	514,1%	0,3%	0,1%	0,1%
Despesa Primária	10 134,04	16 925,88	67,0%		48,9%	18,7%
Despesa Financeira, incluindo a Dívida	14 581,23	17 707,91	21,4%		51,1%	18,6%
Operações da Dívida Pública Interna	5 939,52	6 521,88	9,8%		18,8%	7,2%
Operações da Dívida Pública Externa	8 341,27	10 349,71	24,1%		29,9%	11,4%
Outros Encargos E Transferências	300,43	836,33	178%		2,4%	0,9%

Total Orçamento Geral do Estado	24 715,26	34 633,79	40,1%	100,0%	38,2%
---------------------------------	-----------	-----------	-------	--------	-------

Fonte: MINFIN. *Inclui o impacto económica de capitalizações.

4.3.4. DOMÍNIO SOCIAL

124. No Domínio Social, o OGE 2025 prioriza o desenvolvimento sustentável por meio de uma abordagem integrada que fortalece a saúde, educação e infraestrutura, garantindo serviços de qualidade e acesso a recursos essenciais. Essa estratégia busca melhorar o bem-estar da população, capacitar profissionais, e estimular parcerias e a participação comunitária, reflectindo o compromisso do Governo com um futuro mais inclusivo e próspero.
125. Este domínio apresenta o maior peso sobre a despesa fiscal, correspondendo a 44,61 da mesma. Por sua vez, representa 21,80% da despesa total e 8,34% do PIB. O quadro abaixo apresenta, apresenta a desagregação da despesa social pelas funções e programas.

Tabela 14 – Distribuição Funcional e Programática da Despesa no Domínio Social

Programas Orçamentais (expressas em mil milhões de Kwanzas excepto onde indicado em contrário)	Educação	Habitação E Serviços Comunitários	Protecção Ambiental	Protecção Social	Recreação, Cultura E Religião	Saúde	Total Geral
Programa De Acção Contra Minas	-	-	-	65,80	-	-	65,80
Programa De Acção Social E Valorização Da Família	0,09	8,80	-	55,60	-	0,01	64,51
Programa De Capacitação E Modernização Da Administração Pública	14,89	-	-	7,34	1,23	-	23,45
Programa De Construção, Reabilitação, Conservação E Manutenção De Infraestruturas Rodoviárias	-	778,33	0,32	0,12	-	-	778,77
Programa De Construção, Reabilitação, Conservação E Manutenção Dos Edifícios Públicos E Equipamentos Sociais	0,92	20,84	-	0,73	3,89	0,34	26,72
Programa De Desenvolvimento Integral Da Juventude	-	1,75	-	-	11,05	-	12,80
Programa De Expansão E Melhoria Do Sistema Nacional De Saúde	0,04	16,51	-	2,31	-	798,32	817,17
Programa De Expansão E Modernização Das Comunicações	-	0,04	-	-	20,08	-	20,12
Programa De Expansão E Modernização Do Sector Das Águas	-	524,08	-	-	-	-	524,08
Programa De Expansão E Modernização Do Sistema De Ensino	733,31	4,46	-	0,55	0,15	-	738,47
Programa De Expansão E Modernização Do Sistema Eléctrico Nacional	-	2,72	-	-	-	-	2,72
Programa De Fomento Da Produção Agropecuária	-	11,10	-	-	-	-	11,10
Programa De Formação De Quadros	4,41	-	-	-	-	0,05	4,45
Programa De Generalização Da Prática Desportiva E Melhoria Do Desporto De Alto Desempenho	1,06	0,29	-	-	129,73	-	131,08

Programa De Habitação	-	39,69	-	38,96	-	-	78,65
Programa De Igualdade De Género	-	10,70	-	2,57	-	-	13,27
Programa De Melhoria Da Qualidade Do Ensino Superior E Desenvolvimento Da Investigação Científica E Tecnológica	134,07	0,03	-	-	-	-	134,09
Programa De Melhoria Da Segurança Pública E Gestão Fronteira	-	0,20	-	-	-	-	0,20
Programa De Melhoria Do Bem-Estar Dos Antigos Combatentes E Veteranos Da Pátria E Do Sistema De Segurança Social Das Faa	-	-	-	6,88	-	-	6,88
Programa De Modernização E Expansão Da Segurança Social	-	-	-	0,37	-	-	0,37
Programa De Ordenamento Do Território, Urbanismo, Cartografia E Cadastro	-	3,10	-	-	-	-	3,10
Programa De Prevenção De Riscos E Protecção Ambiental	0,08	21,31	0,08	-	-	-	21,47
Programa De Promoção Da Inovação E Transferência De Tecnologia	7,14	-	-	-	-	-	7,14
Programa De Promoção E Desenvolvimento Do Turismo	-	0,23	-	0,02	-	-	0,25
Programa De Protecção Da Biodiversidade, Promoção Da Economia Circular, Gestão Das Substâncias Químicas E Educação Ambiental	-	153,17	0,61	-	-	-	153,77
Programa De Redimensionamento E Reequipamento Da Defesa Nacional	-	-	-	0,85	-	-	0,85
Programa De Reforço Da Promoção Da Cidadania E Da Participação Do Cidadão Na Governação	-	5,06	-	-	-	-	5,06
Programa De Reforma E Modernização Da Administração Da Justiça	-	0,07	-	-	-	-	0,07
Programa De Reorganização Do Comércio Interno E Fomento Das Exportações	-	0,11	-	-	-	-	0,11
Programa De Valorização E Dinamização Da Cultura	-	8,40	-	-	39,51	-	47,91
Programa Do Emprego, Empreendedorismo E Formação Profissional	0,97	-	-	21,60	-	-	22,57
Programa Integrado De Desenvolvimento Local E Combate À Pobreza	-	36,96	-	194,84	-	-	231,80
Programa Para As Alterações Climáticas	-	-	5,60	-	-	-	5,60
Total Geral	896,97	1 647,91	6,60	398,53	205,65	798,72	3 954,37

Fonte: Ministério das Finanças

126. Para o ano de 2025, prevê-se um incremento da despesa neste domínio social, em torno de 51,7%, com vista ao alcance de objectivos estrategicamente definidos para as áreas da educação, habitação e serviços comunitários, saúde e protecção social, dentre as quais destacam-se as seguintes:
127. **Educação:** representa 29,92% do orçamento total do Sector Social, 6,52% da despesa total, 13,35% da despesa fiscal e 2,9% do PIB. Os programas destinados para Educação perfazem um total de Kz 923,31 mil milhões.
- **Habitação e Serviços Comunitários:** a função absorve 22,04% da despesa do Sector Social, 9,84% da despesa fiscal, 4,81% do total da despesa e 1,84% do PIB. Associadas a esta função encontram-se as Políticas de Ordenamento do Território e a das Águas e Saneamento. A primeira política enforma o Programa

de Construção, Reabilitação, Conservação e Manutenção de Infraestruturas Rodoviárias e a segunda o Programa de Expansão e Modernização do Sector das Águas. Assim, os dois Programas estão consubstanciados nas seguintes subfunções:

- i) **Infra-estrutura Urbana:** dentro desta subfunção o Executivo pretende levar a cabo acções que permitam o alargamento da rede de estradas, o que inclui a construção, manutenção/conservação inclusive de pontes, e garantir novos lotes infra-estruturados para construção dirigida (incluindo para equipamentos sociais públicos ou privados);
 - ii) **Abastecimento de Água:** dada a importância do consumo de água para os mais variados fins, para o ano de 2025 o Executivo pretende aumentar o número de escolas com serviços básicos de água, investir continuamente para aumentar a capacidade de tratamento e reserva de água em ETA (m³/dia), bem como permitir mais ligações domiciliares e para unidades produtivas.
- **Saúde:** esta função absorve 26,25% da despesa do sector, representa 5,72% do total da despesa para o ano de 2025, 11,71% da despesa fiscal e corresponde a 2,19% do PIB. A dotação orçamental para este ano apresenta um crescimento de 45,84% quando comparado ao OGE 2024. Tal como a Função Educação, também esta, exceptuando as Acções Correntes do Estado, faz parte do Eixo 3 e materializa a Política de Saúde, sendo representada pelo Programa da Melhoria do Sistema Nacional de Saúde que representa 99,94% da despesa por programa. Para esse domínio, espera-se melhorar o:
 - i) **Serviços de Saúde Pública:** o Executivo propõe-se, por meio de um dos recursos alocados aumentar o número de instalações de saúde pública com medicamentos e dispositivos médicos disponíveis para atendimento integral da população, almejando reduzir o número de evacuações de doentes para o exterior;
 - ii) **Serviços Hospitalares Gerais:** representa o comprometimento do Executivo para, por um lado, levar mais perto os serviços de saúde cada

vez mais perto das pessoas e, por outro, melhorar as condições de atendimento e humanização do sector.

- **Protecção Social:** o orçamento atribuído a esta função apresenta um crescimento de 62,05% comparativamente ao ano de 2024 muito por conta da subfunção Outros Serviços de Protecção Social, sendo que representa 8,31% da despesa fiscal, 4,06 da despesa total e 1,55% do PIB. Entre os grandes objectivos do Estado para o presente ano, no âmbito da Protecção Social/Outros Serviços de Protecção Social, destaca-se o de elevar o número de beneficiários de transferências monetárias sociais e o de reduzir a população que vive abaixo do limiar de pobreza de 2,15 USD por dia, bem como o de aumentar a pensão de reforma por conta do ajuste do salário base da função pública para 25%;

128. O Domínio Social contempla 35 programas com destaque para:

- **Programa de Expansão e Melhoria do Sistema Nacional de Saúde,** que tem como objectivos: (i) expandir o acesso a serviços de saúde e medicamentos de qualidade; (ii) acelerar a redução da mortalidade infantil (menores de 5 anos) e materna, melhorar o desenvolvimento infantil, a nutrição e a saúde dos adolescentes; (iii) reduzir a incidência de doenças transmissíveis; e (iv) reforçar a governança do sector. Para 2025, espera-se alcançar:
 - ✓ Implementação do registo único do utente;
 - ✓ Ampliação de equipas médicas móveis de controle vetorial para 80 municípios;
 - ✓ Disponibilização de medicamentos e dispositivos médicos em 89 instalações de saúde pública;
 - ✓ Cobertura de 94,2% das unidades sanitárias com serviços de cuidados infantis integrados;
 - ✓ Realização de 56% dos partos institucionais por profissionais qualificados;
 - ✓ Integração de 60 unidades sanitárias na plataforma DHIS3;
 - ✓ Expansão do número de médicos do Serviço Nacional de Saúde para 8.800;
 - ✓ Aumento do número de hospitais para 289 e de centros médicos para 884;

- ✓ Ampliação dos serviços de hemodiálise para 14 províncias;
- ✓ Emissão de cartões de utente para 12 milhões de pessoas;
- ✓ Criação de 10 laboratórios de investigação científica e publicação de 120 estudos;
- ✓ Desenvolvimento de 5 projetos de investigação biomédica em parceria com instituições;
- ✓ Cobertura de 56% para a 4ª consulta pré-natal;
- ✓ Tratamento de 72% dos casos de tuberculose e 94% dos casos de lepra com medicamentos multidroga;
- ✓ Redução da taxa de desnutrição para 6,3% entre crianças menores de 5 anos.
- Programa de Reabilitação, Conservação e Manutenção de Infraestruturas Rodoviárias que visa maximizar o potencial da infraestrutura rodoviária, com os seguintes resultados esperados para 2025:
 - ✓ Manutenção e conservação de 3 062 km de estradas;
 - ✓ Construção de 1 100 km de novas estradas nacionais e 140 km de novas estradas municipais;
 - ✓ Asfaltamento de 4 155 km de vias urbanas;
 - ✓ Construção de 6 467 km de estradas de terra;
 - ✓ Reabilitação de 10 424 km de estradas nacionais e 5.029 km de estradas municipais;
 - ✓ Construção de 10 114 km de pontes.
- Programa de Expansão e Modernização do Sistema de Ensino, com foco em : (i) promover o acesso em massa a todos os níveis de ensino; (ii) reduzir o índice de analfabetismo e atraso escolar na população acima de 15 anos; (iii) alinhar as práticas do sistema de ensino nacional aos padrões internacionais; e (iv) melhorar a governança do sistema educativo. Para 2025, as metas incluem:
 - ✓ Criação do projeto para ensino especial no OGE;

- ✓ Elaboração da Carta Escolar Nacional;
- ✓ Redução do rácio aluno/professor no ensino pré-escolar para 28%;
- ✓ Beneficiar 57 917 crianças com o programa TUPPI em 10 províncias;
- ✓ Aumentar o número de salas de aula do ensino primário para 60 018, do 1º ciclo do ensino secundário para 16 286, e do 2º ciclo para 11 141;
- ✓ Alcançar uma taxa líquida de escolarização do ensino primário de 68%;
- ✓ Atingir 27,7% de estudantes do 2º ciclo matriculados em cursos técnicos e profissionais;
- ✓ Ampliar o número de alunos do ensino técnico-profissional para 360 000;
- ✓ Garantir 16% de acesso à merenda escolar para alunos do ensino primário;
- ✓ Elevar a taxa de conclusão do ensino primário para 69,4%;
- ✓ Aumentar o número de manuais escolares de matemática e leitura por aluno para 0,3;
- ✓ Alfabetizar 104 000 jovens maiores de 15 anos e adultos através da educação de jovens e adultos;
- ✓ Avaliar 7 488 alunos da 12ª classe nos Exames Nacionais pilotos.

4.3.5. DOMÍNIO ECONÓMICO

129. O Domínio Económico abarca 16,28% da despesa fiscal, 96% da despesa total e 3,04% do PIB, representando um crescimento relativo de 128,56% face ao exercício económico anterior. O quadro que se segue apresenta a desagregação da despesa do domínio económico por programas.

Tabela 15 – Despesa por Programas no Domínio Económico

Programas Orçamentais	Assuntos Económicos
Programa De Apoio À Produção, Diversificação Das Exportações Substituição Das Importações(Prodesi)	11,43
Programa De Capacitação E Modernização Da Administração Pública	6,31
Programa De Construção, Reabilitação, Conservação E Manutenção De Infraestruturas Rodoviárias	25,11
Programa De Construção, Reabilitação, Conservação E Manutenção Dos Edifícios Públicos E Equipamentos Sociais	180,56
Programa De Desconcentração E Descentralização Administrativa	0,09

Programa De Desenvolvimento E Consolidação Da Fileira De Petróleo E Gás	0,31
Programa De Desenvolvimento E Modernização Das Actividades Geológico-Mineiras	43,63
Programa De Desenvolvimento Integral Da Juventude	0,28
Programa De Expansão E Modernização Das Comunicações	200,99
Programa De Expansão E Modernização Do Sector Das Águas	0,10
Programa De Expansão E Modernização Do Sector Dos Transportes E Logística	718,46
Programa De Expansão E Modernização Do Sistema De Ensino	35,81
Programa De Expansão E Modernização Do Sistema Eléctrico Nacional	559,40
Programa De Exploração Sustentável Dos Recursos Aquáticos Vivos E Do Sal E Desenvolvimento Sustentável Da Aquicultura	191,60
Programa De Fomento Da Exploração E Gestão Sustentável Dos Recursos Florestais	23,14
Programa De Fomento Da Indústria Transformadora	40,05
Programa De Fomento Da Produção Agropecuária	389,26
Programa De Formalização Da Economia (Pref)	3,22
Programa De Habitação	0,38
Programa De Melhoria Da Qualidade Do Ensino Superior E Desenvolvimento Da Investigação Científica E Tecnológica	3,32
Programa De Melhoria Do Serviço Público De Comunicação Social	1,01
Programa De Modernização Do Sistema Nacional De Planeamento E Do Sistema Estatístico Nacional	7,37
Programa De Ordenamento Do Território, Urbanismo, Cartografia E Cadastro	0,20
Programa De Prevenção De Riscos E Protecção Ambiental	5,82
Programa De Promoção E Desenvolvimento Do Turismo	15,51
Programa De Protecção Da Biodiversidade, Promoção Da Economia Circular, Gestão Das Substâncias Químicas E Educação Ambiental	0,04
Programa De Reforço Do Papel De Angola No Contexto Internacional	2,50
Programa De Reforma E Modernização Da Administração Da Justiça	0,28
Programa De Reforma E Sustentabilidade Das Finanças Públicas	1,84
Programa De Reorganização Do Comércio Interno E Fomento Das Exportações	27,54
Programa De Valorização E Dinamização Da Cultura	1,52
Programa Do Emprego, Empreendedorismo E Formação Profissional	13,16
Programa Para As Alterações Climáticas	8,07
Total Geral	2 518,32

Fonte: Ministério das Finanças

130. Para 2025, neste domínio, destacam-se três grandes áreas:

- **Agricultura, Silvicultura, Pesca e Caça:** uma das principais prioridades do OGE 2025 é, precisamente, continuar com os esforços iniciados em 2024 para reforçar a Segurança Alimentar. Em linha com este propósito, o OGE 2025 atribui uma dotação orçamental de KZ 662,37 mil milhões, almejando aumentar o crédito líquido ao sector produtivo cedido ao sector do agro-negócio e aumentar a colheita de produção agrícola de bens alimentares diversos;

- **Transportes:** melhorar a circulação rodoviária é um factor propulsor de crescimento e bem-estar social. Partindo desta premissa, o OGE 2025 atribui ao Subdomínio Transportes uma verba de Kz 833,63 mil milhões. Este valor é superior em 53,84% ao atribuído em 2024 e dentre as razões materiais para este crescimento estão a necessidade de concluir Projectos estruturantes;
 - **Combustíveis e Energias:** com uma dotação orçamental de Kz 662,80 mil milhões, a nível deste subdomínio há também a necessidade de conclusão de Projectos estruturantes, como é o caso de aproveitamentos hidroeléctricos (Kz 213,93 mil milhões), electrificação e iluminação das mais variadas zona do país (Kz 138,84 mil milhões).
131. O quadro acima revela um panorama detalhado das prioridades de investimento, reflectindo as estratégias de desenvolvimento económico do país, sendo que revela um total de 34 programas destinados a diversas áreas de desenvolvimento económico. Essa diversidade de iniciativas é um reflexo da complexidade dos desafios que o país enfrenta e da necessidade de uma abordagem multifacetada para promover o crescimento e a sustentabilidade.
132. Todavia, a multiplicidade de programas sugere uma estratégia abrangente do Governo para abordar diferentes sectores da economia, o que envolve um conjunto de programas, sendo assim destacamos os dois que consideramos os mais relevantes.
133. Em primeiro lugar, destacam-se os Programas voltados para a Modernização de Sectores cruciais, como o de transportes e logística, com um investimento significativo de Kz 718,46 mil milhões. Este programa é fundamental para melhorar a infraestrutura de transporte, facilitando a mobilidade de bens e pessoas, o que, por sua vez, pode estimular o comércio e atrair investimentos.
134. Assim sendo, para a concretização das prioridades definidas no âmbito do Programa de Expansão e Modernização do Sector dos Transportes e Logística, espera-se alcançar alguns dos vários resultados no ano de 2025:
- Alinhamento da taxa de acidentes e incidentes com as metas estabelecidas pela SADC;

- Implementação de um portal estatístico integrado para o sector dos transportes;
 - Aprovação e implementação do plano estratégico de electromobilidade para o modal rodoviário;
 - Construção de novos aeroportos em Cabinda e Mbanza Congo;
 - Conclusão da definição de rotas e zonas de paragem de transportes colectivos;
 - Integração de todos os modais no sistema integrado de bilhética operado pela ENBI;
 - Expansão da frota nacional com a integração de 1 500 novos autocarros;
 - Construção de 5 estações multiusos;
 - Construção e operacionalização do ramal ferroviário Baía-AIAAN;
 - Construção de infraestruturas integradas para o desenvolvimento da Baía do Namibe;
 - Início da construção do troço ferroviário Luena-Saurimo;
 - Concessão do corredor de Moçâmedes;
 - Identificação, construção e concessão de plataformas logísticas.
135. Em segundo lugar, o sector eléctrico com Kz 564,44 mil milhões alocados para sua expansão e modernização, também é essencial. A electrificação é um pré-requisito para o desenvolvimento industrial e a melhoria da qualidade de vida da população, garantindo acesso à energia para residências e empresas.
136. Com a implementação de um conjunto de projectos e actividades para a concretização das prioridades definidas no âmbito do Programa de Expansão e Modernização do Sistema Eléctrico Nacional, espera-se alcançar os seguintes resultados no ano de 2025:
- Conclusão do plano de expansão de fornecimento de energia eléctrica;
 - Criação de um fundo de suporte financeiro para o desenvolvimento do plano de electrificação rural e dos mecanismos de sustentabilidade associados;
 - Aumento da taxa de electrificação para 47% da população;

- Expansão do número de ligações de energia para 2,55 milhões;
- Expansão da distribuição de energia pela ENDE para 95 sedes municipais;
- Extensão da linha de transporte de energia para 5,7 km;
- Reabilitação e fornecimento de 15 geradores fotovoltaicos de baixa e média tensão;
- Realização de 3.000 novas ligações a unidades económicas e produtivas;
- Aumento da potência instalada proveniente de energia hídrica para 3,8 GW.

4.3.6. DEFESA E SEGURANÇA

137. Esse domínio tem como objectivo promover o desenvolvimento por meio de uma abordagem integrada na área de Defesa e Segurança. A estratégia foca em fortalecer a protecção dos cidadãos, assegurar a integridade das instituições e criar um ambiente seguro. Também visa aprimorar a capacitação das forças de segurança, incentivar a participação comunitária e estabelecer parcerias que contribuam para a construção de um futuro mais seguro e justo para todos.
138. O Domínio da Defesa e Segurança absorve um total de Kz 2,69 biliões, o que representa 7,78% da despesa total, 15,93% da despesa fiscal e 2,98% do PIB, o que o coloca abaixo dos demais sectores quando comparado em percentagem da despesa total e da despesa fiscal. Em termos de despesa por programa, esse domínio apresenta um total de Kz 567,48 mil milhões.

Tabela 16 – Distribuição da Despesa por Programa no Domínio da Defesa e Segurança

Programas Orçamentais <i>(expressas em mil milhões de Kwanzas excepto onde indicado em contrário)</i>	Defesa	Segurança E Ordem Pública	Total Geral
--	--------	---------------------------------	-------------

Programa De Acção Social E Valorização Da Família	-	0,50	0,50
Programa De Capacitação E Modernização Da Administração Pública	0,47	5,14	5,61
Programa De Construção, Reabilitação, Conservação E Manutenção Dos Edifícios Públicos E Equipamentos Sociais	-	23,90	23,90
Programa De Desenvolvimento Da Indústria Da Defesa Nacional	0,49	-	0,49
Programa De Expansão E Modernização Das Comunicações	-	8,29	8,29
Programa De Expansão E Modernização Do Sistema De Ensino	-	0,11	0,11
Programa De Fomento Da Produção Agropecuária	-	1,61	1,61
Programa De Melhoria Da Qualidade Do Ensino Superior E Desenvolvimento Da Investigação Científica E Tecnológica	0,07	-	0,07
Programa De Melhoria Da Segurança Pública E Gestão Fronteiriça	1,41	123,20	124,61
Programa De Modernização E Preservação Da Segurança Do Estado	-	6,78	6,78
Programa De Redimensionamento E Reequipamento Da Defesa Nacional	395,51	-	395,51
Total Geral	397,96	169,53	567,48

Fonte: Ministério das Finanças

139. Para 2025, o Domínio da Defesa e Segurança prevê recursos para 11 programas, com destaque para os seguintes:

- Programa de Redimensionamento e Reequipamento da Defesa Nacional que tem como objectivos: (i) Redimensionar as Forças Armadas Angolanas (FAA), ajustando o número de efectivos e promovendo sua reintegração social; (ii) Melhorar as capacidades operacionais das FAA; (iii) Reequipar e modernizar as FAA; e (iv) Reestruturar o subsistema de ensino superior militar. Para o ano de 2025, espera-se alcançar os seguintes resultados:
 - Reintegrar 81 321 militares das FAA na vida social e económica;
 - Elevar para 60% a percentagem de efetivos das FAA provenientes de recrutamento;
 - Capacitar 2.600 formadores;
 - Capacitar 180 efetivos em questões estratégicas e operacionais;
 - Aumentar para 44% a capacidade de defesa terrestre, aérea e naval, conforme o grau de execução do plano de investimentos;
 - Elevar para 27% o grau de implementação do Plano de Modernização Tecnológica das FAA;
 - Expandir a vigilância do espaço marítimo e da plataforma continental para 270 milhas;

- Atingir 32% de execução no plano de reequipamento, manutenção, fortalecimento e apetrechamento técnico-militar das FAA;
 - Implementar 70% do centro de dados e da plataforma informática;
 - Atingir 70% na implementação do sistema de gestão hospitalar;
 - Formar 20 novos docentes no ensino superior militar; e
 - Criar 3 novos colégios militares.
- O programa de Melhoria da Segurança Pública e Gestão Fronteiriça que tem como objetivos: (i) Antecipar e combater preventivamente a criminalidade e delinquência; (ii) Humanizar o sistema penitenciário; (iii) Prevenir acidentes; (iv) Reforçar a presença das forças de segurança nas fronteiras; e (v) Modernizar o processo de emissão de documentos e actos migratórios. Para o ano de 2025, espera-se alcançar os seguintes resultados:
 - Formulação e implementação do Plano Nacional de Gestão de Riscos e Desastres (PNGRD);
 - Elevar para 45% a implementação dos sistemas digitais de controle de fronteiras, incluindo plataforma de gestão migratória, call centers e passaporte eletrônico;
 - Construir e equipar 31 novos edifícios para a polícia, incluindo esquadras e postos de investigação criminal;
 - Reabilitar e equipar 23 edifícios policiais;
 - Adquirir 18 meios aéreos de intervenção e apoio à investigação, além de ampliar, reabilitar e equipar infraestruturas logísticas;
 - Construir e equipar 31 unidades e subunidades da Polícia de Guarda Fronteira e Fiscalização Aduaneira;
 - Instalar sistemas de videovigilância em 9 províncias;
 - Capacitar 27 344 efetivos da Polícia Nacional de Angola e do Serviço de Investigação Criminal;
 - Revisar 80% dos sistemas de controle interno, incluindo o processo de planeamento;

- Capacitar 14 930 efetivos em matérias de suporte técnico, incluindo políticas de empoderamento da mulher;
- Construir, reabilitar e equipar 26 penitenciárias;
- Ampliar para 1 410 hectares a área de produção agropecuária em estabelecimentos penitenciários;
- Implantar 4 estabelecimentos penitenciários com capacidade de produzir e processar parte dos seus alimentos e produtos manufaturados em parceria com o setor privado (PPPs).

4.3.7. DOMÍNIO DA SOBERANIA E SERVIÇOS PÚBLICOS GERAIS

140. No âmbito da distribuição sectorial da despesa fiscal, o Domínio da Soberania e Serviços Públicos Gerais¹ é o segundo com maior orçamentação, absorvendo cerca de 23,18% da despesa fiscal, 11,33% da despesa total e 4,33% do PIB. O Quadro abaixo demonstra a distribuição da despesa por programa para esse domínio em específico.

Tabela 17 – Distribuição Da Despesa Dos Serviços Públicos Gerais

Programas Orçamentais <i>(expressas em mil milhões de Kwanzas excepto onde indicado em contrário)</i>	Serviços Públicos Gerais
Programa De Acção Social E Valorização Da Família	6,21
Programa De Apoio À Produção, Diversificação Das Exportações Substituição Das Importações(Prodesi)	0,53
Programa De Capacitação E Modernização Da Administração Pública	62,20
Programa De Construção, Reabilitação, Conservação E Manutenção De Infraestruturas Rodoviárias	7,59
Programa De Construção, Reabilitação, Conservação E Manutenção Dos Edifícios Públicos E Equipamentos Sociais	115,04
Programa De Desconcentração E Descentralização Administrativa	179,93
Programa De Desenvolvimento Integral Da Juventude	0,03
Programa De Expansão E Melhoria Do Sistema Nacional De Saúde	1,58
Programa De Expansão E Modernização Do Sector Das Águas	2,92
Programa De Expansão E Modernização Do Sector Dos Transportes E Logística	1,05
Programa De Expansão E Modernização Do Sistema De Ensino	6,63
Programa De Expansão E Modernização Do Sistema Eléctrico Nacional	2,00

¹ Agregação das acções realizadas para cumprimento das atribuições constitucionais relativas à administração pública e à condução da política geral do país. Compreende acções de carácter público, exercidas continuamente, que garantam o apoio necessário à execução dos serviços a serem colocados à disposição da população.

Programa De Fomento Da Produção Agropecuária	0,09
Programa De Formação De Quadros	0,36
Programa De Generalização Da Prática Desportiva E Melhoria Do Desporto De Alto Desempenho	0,17
Programa De Habitação	1,72
Programa De Igualdade De Género	0,03
Programa De Melhoria Da Segurança Pública E Gestão Fronteiriça	0,39
Programa De Modernização Do Sistema Nacional De Planeamento E Do Sistema Estatístico Nacional	0,20
Programa De Promoção Dos Direitos Humanos	0,64
Programa De Promoção E Desenvolvimento Do Turismo	3,82
Programa De Protecção Da Biodiversidade, Promoção Da Economia Circular, Gestão Das Substâncias Químicas E Educação Ambiental	9,37
Programa De Reforço Da Promoção Da Cidadania E Da Participação Do Cidadão Na Governação	6,31
Programa De Reforço Do Combate Ao Crime Económico, Financeiro E À Corrupção	18,93
Programa De Reforço Do Papel De Angola No Contexto Internacional	0,83
Programa De Reforma E Modernização Da Administração Da Justiça	26,70
Programa De Reforma E Sustentabilidade Das Finanças Públicas	51,00
Programa De Valorização E Dinamização Da Cultura	1,32
Programa Do Emprego, Empreendedorismo E Formação Profissional	12,53
Programa Integrado De Desenvolvimento Local E Combate À Pobreza	0,08
Total Geral	520,20

Fonte: Ministério das Finanças

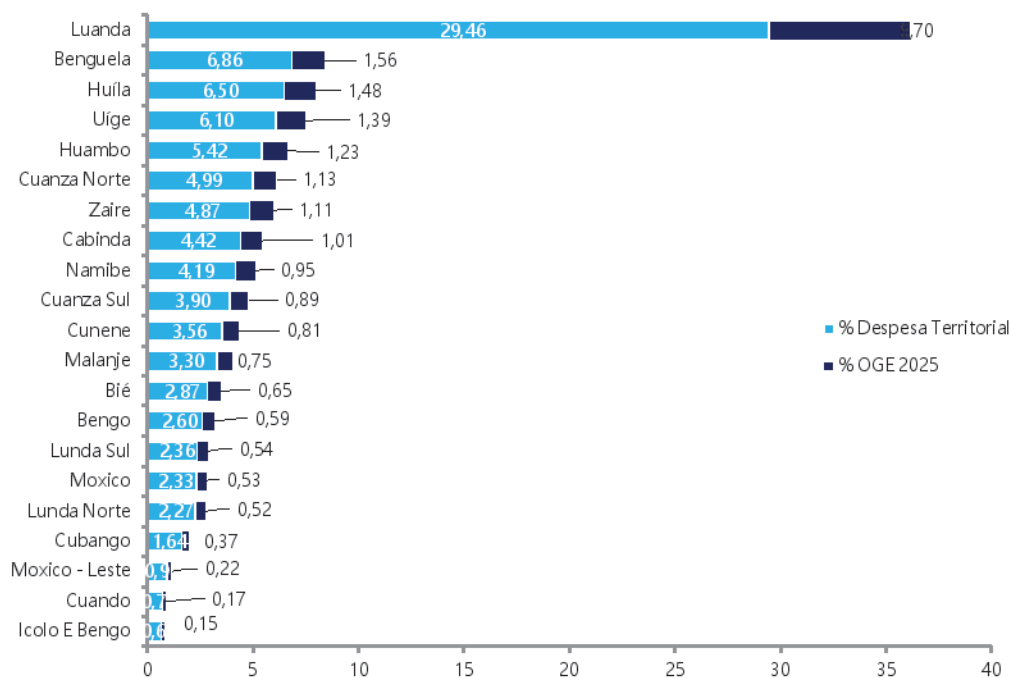
141. O domínio abrange 32 Programas, demonstrando um forte compromisso com a administração pública e a promoção da cidadania. Esses programas delineados reforçam ainda a importância de uma administração pública eficiente e responsável, enquanto promovem uma visão de futuro centrada na participação cidadã e na protecção dos direitos. Essas iniciativas, se implementadas de forma eficaz, têm o potencial de fortalecer a governança e melhorar significativamente o bem-estar da população.
142. Entre as iniciativas, destaca-se o Programa de Desconcentração e Descentralização Administrativa, com um investimento de cerca de Kz 191,24 mil milhões e visa implementar 59 acções (PIP+DAD). Esse programa é fundamental para fortalecer a gestão local, transferindo responsabilidades e recursos para as administrações, com o objectivo de melhorar a resposta às demandas da população e aproximar o Governo do cidadão. Espera-se alcançar os seguintes resultados
- ✓ Elaboração do Plano Integrado de Institucionalização das Autarquias Locais (PIIAL);
 - ✓ Implementação de um sistema de gestão integrado para as autarquias locais;

- ✓ Aprovação do modelo de tutela e monitoramento das autarquias locais;
- ✓ Produção de materiais informativos sobre a Divisão Político-Administrativa das unidades territoriais de nível municipal e de literacia autárquica;
- ✓ Aprovação e implementação de um regime de incentivos para quadros que atuam em zonas rurais;
- ✓ Transferência e efetivação de 30 serviços de licenciamento, concessões e autorizações pelas administrações municipais;
- ✓ Conclusão de 30% das obras de construção de 16 infraestruturas autárquicas, 78 complexos residenciais e 2 centros políticos administrativos;
- ✓ Integração de 3 075 Agentes de Desenvolvimento Comunitário e Sanitário (ADECOS) no quadro de pessoal das administrações municipais.

4.4. LEITURA TERRITORIAL DO OGE 2025

143. A leitura territorial do OGE é de grande importância para a compreensão das dinâmicas financeiras e sociais de cada província. Esta abordagem permite evidenciar como os recursos públicos são distribuídos entre as diferentes províncias, proporcionando uma análise mais precisa do impacto das políticas orçamentais ao nível local.
144. Em termos de distribuição territorial da despesa por província, a mesma representa 22,73% do total do OGE (Kz 7,87 biliões). Este valor representa 8,70% do PIB e corresponde a um aumento 94,56% face ao valor alocado em 2024, reflectindo um esforço acrescido para assegurar que cada província receba o suporte necessário para o seu desenvolvimento.

[Gráfico 20 – Distribuição Percentual da Despesa Territorial](#)



Fonte: Ministério das Finanças

- 145. Em particular, o peso das despesas territoriais aumenta em cerca de 6,34 pontos percentuais no conjunto das despesas totais previstas no OGE 2025 em relação ao ano anterior e a distribuição por província apresenta um peso médio das despesas a situar-se em torno de 4,76% do total das despesas alocadas aos órgãos locais.
- 146. Esta distribuição territorial exclui as despesas com a estrutura central (Kz 9,72 biliões; 28,06% do OGE), operações de dívida pública (Kz 16,87 biliões; 48,71% do OGE) e despesa com o exterior para atendimento das missões diplomáticas (Kz 172,91 mil milhões; 0,50% do OGE).
- 147. No tocante à alocação da despesa por cada província, 29,46% do total da despesa territorial deverá ser alocada para a província de Luanda, seguindo-se Benguela, Huíla, Uíge, Huambo e Cuanza-Norte com 6,86%, 6,50%, 6,10%, 5,42% e 4,99% da despesa territorial, respectivamente.

148. O Executivo, no âmbito da Política da Modernização do Estado constante do PDN 2023-2027, e de modo específico, do Programa de Desconcentração e Descentralização Administrativa (DPA), definiu a estratégia de uma nova divisão política e administrativa.
149. A DPA visa criar condições para aproximar os centros de decisão política dos cidadãos, reduzir as assimetrias regionais, proteger as fronteiras e a integridade territorial, atrair investimentos e estimular a fixação das populações em determinadas áreas do território nacional.
150. Com a nova DPA, o território angolano passa a compreender 21 províncias, 326 municípios e 378 comunas, como órgãos que visam auxiliar o Executivo na realização das funções executivas do Estado.
151. Para as novas províncias de Icolo e Bengo, Cuando e Moxico Leste, foram alocados os recursos para cobertura das despesas com pessoal e de funcionamento.

4.5. IMPACTO DO GÉNERO NO ORÇAMENTO GERAL DE ESTADO

Tabela 18 – Temáticas Transversais à Igualdade de Género

Políticas	Número de Programas	Temáticas Transversais à Igualdade de Género
Modernização do Estado	6	10
Ordenamento do território	1	2
Educação, Juventude, Emprego e Inovação	5	13
Saúde	1	1
Cultural	1	2
Desporto	1	2
Energética	1	7
Transportes e Logística	1	9
Sustentabilidade Ambiental	1	1
Apoio à Produção, Diversificação das Exportações e Substituição das Importações	6	27
Estabilidade e Crescimento Económico	2	7
Defesa e Segurança	3	3
Externa	1	3
População E De Promoção Das Comunidades Vulneráveis	3	8
Total	33	95

Fonte: PDN 2023-2027

152. O compromisso com a igualdade de género continua sendo uma prioridade estratégica do Executivo, com o objectivo de integrar de forma efectiva as perspectivas e necessidades das mulheres nas políticas públicas. A iniciativa visa ampliar as oportunidades de desenvolvimento pessoal e profissional, promover uma sociedade mais equitativa e sustentável, e garantir a transversalidade de género em todas as esferas de actuação em Angola.
153. Desde a sua introdução em 2021, o Orçamento Sensível ao Género (OSG) consolidou-se como uma ferramenta essencial para alcançar a igualdade entre mulheres e homens. Através da incorporação de uma abordagem de género em todas as fases do ciclo orçamental, assegura-se que as políticas e a alocação de recursos respondam de maneira justa e equitativa às necessidades específicas de cada género.
154. Para o OGE 2025, a prioridade recai sobre o Programa de Igualdade de Género, que faz parte do Plano de Desenvolvimento Nacional 2023-2027. Este programa estabelece metas concretas para a inclusão das mulheres em programas económicos e sociais, reforçando a sua participação em diferentes sectores. Além disso, existem mais de 33 programas transversais com foco na promoção da igualdade de género, conforme demonstrado na tabela abaixo.

Tabela 19 – Número de Projectos/Actividades associados aos Programas do OGE 2025

Programa PDN 2023-2027	Projectos/Actividades			
	G1	G2	G3	Total
Programa De Acção Social E Valorização Da Família	3	7	1	11
Programa De Desenvolvimento E Consolidação Da Fileira De Petróleo E Gás	1			1
Programa De Desenvolvimento Integral Da Juventude		4		4
Programa De Expansão E Melhoria Do Sistema Nacional De Saúde	15	28	7	50
Programa De Expansão E Modernização Do Sistema De Ensino	27	109		136
Programa De Fomento Da Exploração E Gestão Sustentável Dos Recursos Florestais	7			7
Programa De Fomento Da Indústria Transformadora	5			5
Programa De Fomento Da Produção Agropecuária	5	2		7
Programa De Generalização Da Prática Desportiva E Melhoria Do Desporto De Alto Desempenho	11	7		18
Programa De Igualdade De Género			10	10
Programa De Melhoria Da Qualidade Do Ensino Superior E Desenvolvimento Da Investigação Científica E Tecnológica	2	1		3
Programa De Melhoria Da Segurança Pública E Gestão Fronteiriça	1			1
Programa De Modernização Do Sistema Nacional De Planeamento E Do Sistema Estatístico Nacional	1			1
Programa De Protecção Da Biodiversidade, Promoção Da Economia Circular, Gestão Das Substâncias Químicas E Educação Ambiental	6			6
Programa De Reforço Da Promoção Da Cidadania E Da Participação Do Cidadão Na Governação			6	6
Programa De Reorganização Do Comércio Interno E Fomento Das Exportações			2	2
Programa De Valorização E Dinamização Da Cultura	7			7
Programa Do Emprego, Empreendedorismo E Formação Profissional	3	3	4	10
Programa Integrado De Desenvolvimento Local E Combate À Pobreza	25	12		37
Total	119	173	30	322

Fonte: MINFIN

159. Do total de programas referidos, 19 apresentam projectos directos com algum impacto no género, com destaque o Programa de Igualdade de Género que aborda directamente as questões do género. Para este programa foi prevista uma alocação de Kz 13,54 mil milhões, o que representa um aumento de 24% em relação ao ano anterior (Kz 10,93 mil milhões). Embora modesto, este aumento demonstra o compromisso contínuo em promover políticas de equidade de género, com foco em áreas como saúde, segurança alimentar e empoderamento económico das mulheres, especialmente nas zonas rurais.

160. A tabela acima apresenta o conjunto de programas com projectos com impacto de género.

161. O reforço orçamental verificado visa reflectir os compromissos internacionais de Angola, como a Convenção CEDAW (Convenção sobre a Eliminação de Todas as Formas de Discriminação contra as Mulheres) e os Objectivos de Desenvolvimento Sustentável, que reforça a integração da perspectiva de género em vários sectores, como a educação, a inovação e a sustentabilidade ambiental.

162. A tabela abaixo apresenta a classificação dos projectos que constam do OGE 2025 de acordo com os Marcadores de Género, com destaque os montantes aprovados para 2025 e a percentagem da estrutura total.

Tabela 20 – Classificação dos Marcadores de Género para os projectos do OGE 2025

Marcador de Género	Descrição	Valor Aprovado 2025 (mil milhões)	Estrutura
G1	Projectos com alguma intervenção para a promoção da igualdade de género	299,51	71%
G2	Projectos com componente para a promoção da igualdade de género	103,01	25%
G3	Projectos de promoção de igualdade de género	16,43	4%
Total		418,95	100%

Fonte: MINFIN

163. Da tabela acima verifica-se o seguinte:

- **G1:** São projectos com alguma intervenção para a promoção da igualdade de género, com um valor aprovado de Kz 299,51 mil milhões. Inclui 119 projectos, correspondendo a 71% da estrutura total.
- **G2:** estes projectos incluem um componente específico para a promoção da igualdade de género, com um montante aprovado de Kz 103,01 mil milhões. Incluía 173 projectos, que representam 25% da estrutura.
- **G3:** São projectos focados na promoção da igualdade de género, cujo valor aprovado é de 16,43 mil milhões. Estão abrangidos 30 projectos, representando 4% da estrutura total.

Tabela 21 – Projectos do OGE 2025 de maior impacto ao género (G3)

Projecto	Valor da Despesa 2025
Promoção Do Género E Empoderamento Da Mulher	8,5
Empoderamento Economico Da Mulher	1,82
Apoio Às Questões De Género E Promoção Da Mulher	0,93
Projecto De Apoio A Mulher Rural	0,69
Projecto Da Linha SOS Violência Doméstica E Aconselhamento Familiar	0,63
Outros	3,86
Total	16,43

Fonte: MINFIN

164. Entre os projectos classificados como G3, cujo principal objectivo é a promoção da igualdade de género, as principais iniciativas concentram-se nas áreas da educação, saúde e apoio social, distribuídas por diferentes regiões e sectores. Destacam-se, neste contexto, o projecto de Promoção do Género e Empoderamento da Mulher, com Kz 8,50 mil milhões, Implementação do Projecto de Empoderamento Económico da Mulher com Kz 1,82 mil milhões, bem como o Projecto de Apoio às Questões De Género e Promoção da Mulher, que dispõe de Kz 0,93 mil milhões.
165. Embora os fundos aprovados para essas iniciativas sejam relativamente modestos, as mesmas reflectem o compromisso do Governo angolano em alinhar o orçamento público com as metas de igualdade de género e proporcionar intervenções que impactam positivamente as mulheres em várias dimensões sociais e económicas.

V. RISCOS FISCAIS PARA 2025

166. Os pressupostos macroeconómicos assumidos para a sua programação estão expostos a factores de incertezas e a execução do Orçamento Geral do Estado pode ser comprometida caso se materializem de eventos incertos com impacto negativo na gestão das finanças públicas.

167. Deste modo, foram realizadas simulações de riscos macrofiscais, designadamente: i) choques no preço do petróleo, ii) volatilidade no mercado cambial, com impacto sobre as finanças públicas.

— Choque no Preço do Barril de Petróleo

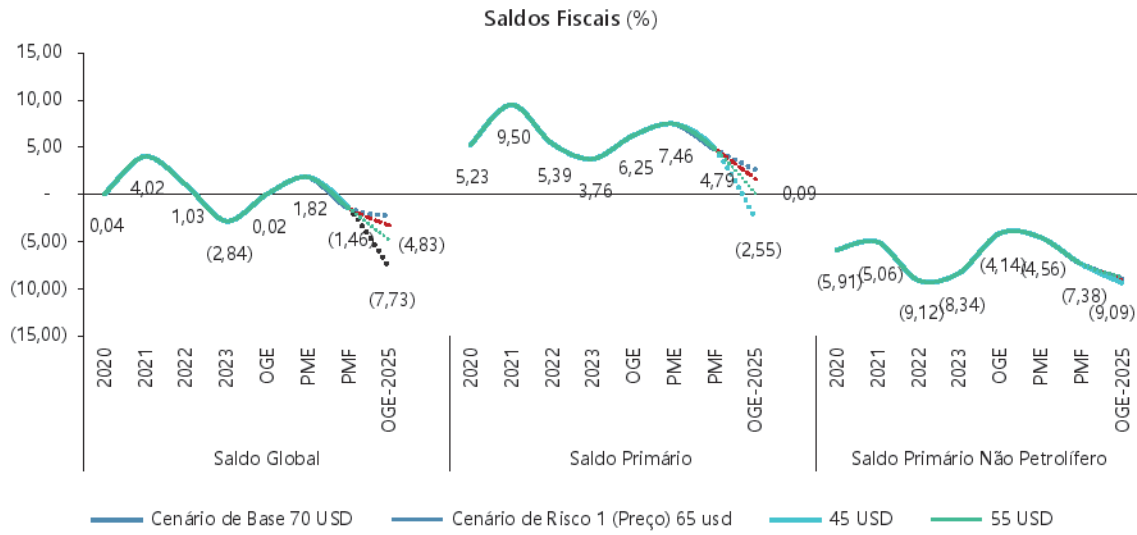
168. No cenário mais extremo, de uma redução do preço do petróleo para níveis de USD 45, o défice fiscal se agravaria para 7,7% do PIB. A receita petrolífera reduziria para 27,54% em relação ao cenário base, e as Necessidades Brutas de Financiamento alcançando Kz 19,30 bilhões.

Tabela 22 – Cenários de Risco do Preço do Petróleo

	OGE-2025			
	45 USD	55 USD	65 USD	70 USD (Base)
Receitas	14 382,57	16 643,10	18 026,40	19 848,18
Despesas	20 976,64	20 976,64	20 976,64	21 343,59
Saldo Global	- 6 594,08	- 4 333,54	- 2 950,24	- 1 495,41
<i>em % do PIB</i>	- 7,73	- 4,88	- 3,30	- 1,65
Saldo Primário (em % do PIB)	- 2 176,37	84,16	1 467,47	2 922,30
<i>em % do PIB</i>	- 2,55	0,09	1,64	3,23
Saldo Primário Não Petrolífero (em % do PIB)	- 8 007,52	- 7 915,24	- 8 131,76	- 7 573,58
<i>em % do PIB</i>	- 9,39	- 8,82	- 9,09	- 8,36

Fonte: MINFIN

Gráfico 21 – Saldos Fiscais em Cenários de Choque Petrolífero | Percentagem



Fonte: MINFIN

— Volatilidade do Mercado Cambial

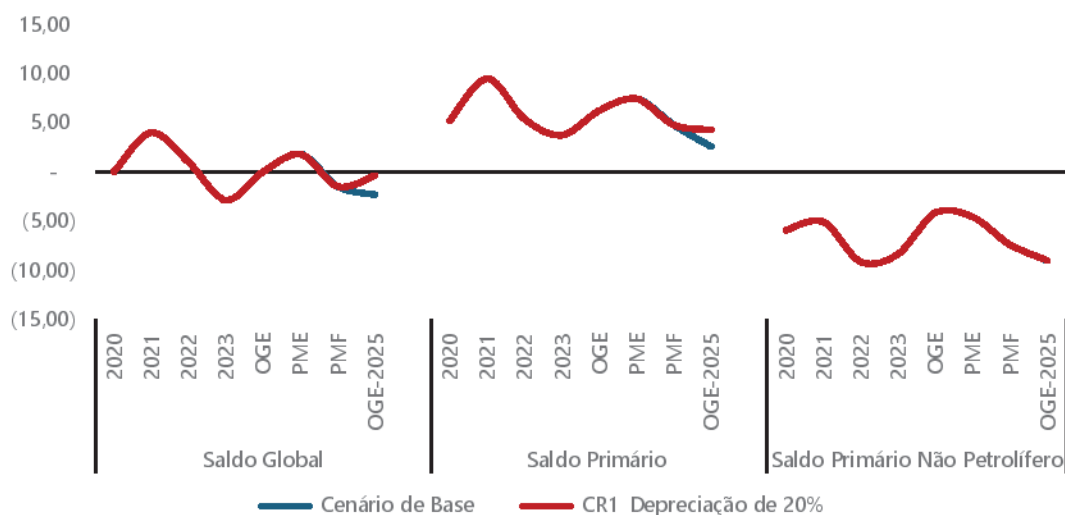
169. Os resultados de uma depreciação cambial de 20% são apresentados na tabela abaixo.

Tabela 23 –Resumo dos Resultados do Risco Cambial sobre o Quadro Fiscal 2025

	Base	70 USD	Risco
Receitas	19 848,18		20 667,04
Despesas	21 343,59		20 976,64
Saldo Global	- 1 495,41		- 309,61
<i>em % do PIB</i>	-1,65		- 0,34
Saldo Primário (em % do PIB)	2 922,30		4 108,10
<i>em % do PIB</i>	3,23		4,31
Saldo Primário Não Petrolífero (em % do PIB)	- 7 573,58		- 8 558,24
<i>em % do PIB</i>	- 8,36		- 8,99

Fonte: MINFIN

Gráfico 22 – Evolução das Receitas e das Despesas Fiscais vs. Saldos Fiscais



Fonte: MINFIN.

170. Abaixo apresentamos uma matriz de riscos macro-fiscais detalhada para Angola, incluindo as principais fontes de riscos, uma visão mais abrangente sobre os riscos macro-fiscais, os impactos nos cenários de curto, médio e longo prazo deste país e estratégias para mitigação.

Tabela 24 – Mitigação de Riscos Fiscais

Natureza/ Fontes de Riscos	Descrição do Risco	P*	I*	Potenciais Consequências	HT ^a	Estratégia de mitigação
Riscos Macroeconómicos						
(i) Agravamento das tensões geopolíticas em curso:	Escalada de tensões regionais ou internacionais que afectam o comércio e os investimentos	Média	Alto	Interrupções no comércio, redução de investimentos estrangeiros, maior instabilidade regional	Curto a longo prazo	Diplomacia Activa, Alianças Regionais, Diversificação de Parceiros Comerciais, Planos de Contingência
(ii) Dependência do Petróleo	Mudanças na procura global ou na produção interna podem afectar a arrecadação fiscal devido à forte dependência do petróleo.	Alta	Alto	Redução de receitas fiscais, queda do crescimento económico e menor investimento em infra-estrutura e programas sociais.	Curto a médio prazo	Diversificar a economia, investir em sectores não petrolíferos e criar buffers fiscais para os dilacões no preço do petróleo.
(iii) Choque no Preço do Barril de Petróleo	A volatilidade nos preços do petróleo pode afectar as receitas fiscais e a estabilidade das finanças públicas.	Alta	Alto	Instabilidade fiscal, pressão sobre a tesouraria, possíveis défices fiscais.	Curto a médio prazo	Usar produtos financeiros derivados, estabelecer fundos de estabilização e diversificar fontes de receita.
(iv) Aperto nas Condições de Liquidez no Mercado Interno	Restrições no acesso ao financiamento podem limitar o crescimento económico e aumentar a dependência do capital externo.	Média	Médio	Racionamento de crédito, menor capacidade de financiar projectos governamentais.	Curto a médio prazo	Expandir a liquidez no mercado interno e fortalecer o sistema financeiro para reduzir a dependência do capital externo.
(v) Volatilidade do Mercado Cambial	Flutuações nas taxas de câmbio podem afectar a competitividade das exportações e aumentar o custo do serviço da dívida.	Alta	Alto	Instabilidade económica, maior custo de importações, pressão sobre a balança comercial e a dívida pública.	Curto a médio prazo	Implementar políticas cambiais prudentes, utilizar instrumentos de cobertura (<i>hedging</i>) e diversificar as fontes de receitas.
(vi) Condições de Financiamento no Mercado Externo	Aumento das taxas de juros internacionais e volatilidade cambial	Média	Alto	Aumento dos custos de empréstimo, maior dificuldade em obter	Médio a longo prazo	Diversificar fontes de financiamento, buscar parcerias

Natureza/ Fontes de Riscos	Descrição do Risco	P*	I*	Potenciais Consequências	HT ^a	Estratégia de mitigação
	podem tornar o financiamento externo mais caro e desafiador.			financiamento, pressão sobre a dívida.		estratégias e implementar políticas fiscais e monetárias prudentes.
(vii) Tendências Demográficas	Crescimento populacional rápido pode aumentar a procura por serviços públicos, pressionando as despesas públicas e a infra-estruturas.	Média	Médio	Sobrecarga na infra-estrutura, aumento dos custos para o governo, menor capacidade de atender às necessidades da população.	Médio a longo prazo	Investir em infra-estruturas e desenhar programas com vista reduzir o nível de incidência de gravidez na adolescência e aumentar a inserção e retenção de crianças e adolescentes nas escolas com foco particular para as raparigas. .
(viii) Desastres Naturais	Secas, inundações e deslizamentos de terra podem afectar a produção agrícola e as infra-estruturas impactando a economia.	Média	Alto	Danos às infra-estruturas, redução na produção agrícola, custos de resposta a emergências	Curto a médio prazo	Criar fundos de reserva para emergências, investir em infra-estrutura resiliente e desenvolver planos de resposta rápida.

Riscos Fiscais						
(ix) Passivos Contingentes e Garantias Soberanas	Emissão de garantias pelo Estado para apoiar empresas públicas e privadas pode resultar em responsabilidades inesperadas.	Média	Alto	Aumento da dívida pública, desvio de recursos, impacto no orçamento.	Médio a longo prazo	Monitorar passivos contingentes, limitar a emissão de garantias e aprimorar a gestão da dívida pública.
(x) Endividamento Público Excessivo	Um aumento significativo na dívida pública pode comprometer a capacidade do Governo de financiar projectos futuros.	Alta	Alto	Redução do espaço fiscal, aumento do custo de serviço da dívida, pressão sobre a estabilidade fiscal.	Médio a longo prazo	Estratégia de endividamento prudente, controlo de custos e diversificação de receitas para reduzir o crescimento da dívida.
(xi) Má gestão de activos e passivos	Uma má gestão de activos e passivos do Governo pode levar a perdas financeiras e comprometer a sustentabilidade fiscal.	Média	Alto	Aumento dos custos, ineficiências operacionais, necessidade de resgates financeiros.	Médio a longo prazo	Melhorar a governança das empresas públicas, promover a eficiência operacional e evitar custos desnecessários para o Governo.
(xii) Investimento Público Ineficiente	Investimento público mal programado e gerido pode levar a desperdício de recursos e atrasos em projectos essenciais para o desenvolvimento económico.	Média	Médio	Atrasos em projectos públicos, custos adicionais, menor retorno sobre investimentos.	Médio a longo prazo	Melhorar a gestão do investimento público, implementar processos rigorosos de monitoramento e avaliação de projectos.
(xiii) Gestão Ineficiente de Despesas Públicas	A má gestão de despesas públicas pode levar a desperdício de recursos e falta de disciplina fiscal.	Média	Alto	Descontrolo orçamental, pressão sobre a dívida pública, menor capacidade de financiar programas sociais.	Curto a médio prazo	Implementar controles rigoroso sobre despesas, aprimorar a transparência e adoptar práticas de orçamento base-zero para evitar gastos desnecessários.
(xiv) Arrecadação Insuficiente de Receitas Públicas	A arrecadação inadequada de receitas pode impactar a capacidade do Governo de financiar projectos e programas essenciais.	Alta	Alto	Défices fiscais, dependência excessiva de financiamento externo, cortes em programas sociais.	Curto a médio prazo	Ampliar a base tributária, fortalecer a fiscalização e melhorar a eficiência da arrecadação para aumentar as receitas públicas.

(xv) Subvenções a Preços e Operacionais	Subvenções excessivas podem criar pressões fiscais significativas, comprometendo a sustentabilidade do orçamento.	Alta	Alto	Défices fiscais, redução dos recursos disponíveis para outros programas, necessidade de cortes em outras áreas.	Curto a médio prazo	Reduzir subvenções gradualmente, implementar políticas de preços mais eficientes e buscar soluções alternativas para reduzir os custos.
---	---	------	------	---	---------------------	---

Fonte: Ministério das Finanças, 2024. *Nota: P= Probabilidade; I = Impacto e HT= Horizonte Temporal.

RELATÓRIO DE FUNDAMENTAÇÃO

SIGLAS E ABREVIATURAS

AGT	Administração Geral Tributária
BCE	Banco Central Europeu
BoE	Banco Central da Inglaterra (<i>Bank of England</i>)
BoJ	Banco Central do Japão (<i>Bank of Japan</i>)
BCI	Banco de Comércio e Indústria
BDA	Banco de Desenvolvimento de Angola
BPC	Banco de Poupança e Crédito
BNA	Banco Nacional de Angola
BRICS	Brasil, Rússia, Índia, China e África do Sul
EFF	<i>Extended Fund Facility</i>
EUA	Estados Unidos da América
FED	Reserva Federal dos Estados Unidos da América
FMI	Fundo Monetário Internacional
GEPRI	Gabinete de Estudos, Planeamento e Relações Internacionais (Ministério das Finanças)
IGAPE	Instituto de Gestão de Activos e Participações do Estado
IP	Imposto Predial
INE	Instituto Nacional de Estatística
IPC	Índice de Preços ao Consumidor
KZ	Kwanzas
LNG	<i>Liquefied Natural Gas</i>
MINFIN	Ministério das Finanças
MN	Moeda Nacional
MINPLAN	Ministério do Planeamento
OGE	Orçamento Geral do Estado
OMA	Operações de Mercado Aberto
OMC	Organização Mundial do Comércio
OPEP	Organização dos Países Exportadores de Petróleo
PDN	Plano de Desenvolvimento Nacional
PME	Programação Macroeconómica Executiva
PIB	Produto Interno Bruto
PIIM	Plano Integrado de Intervenção nos Municípios
PIP	Programa de Investimento Público
pp	Pontos Percentuais
RIL	Reservas Internacionais Líquidas
SEP	Sector Empresarial Público
UCF	Unidade de Correção Fiscal
USD	Dólares dos Estados Unidos da América
WEO	<i>World Economic Outlook</i>
WTI	<i>West Texas Intermediate</i>

ESTRATÉGIA FISCAL

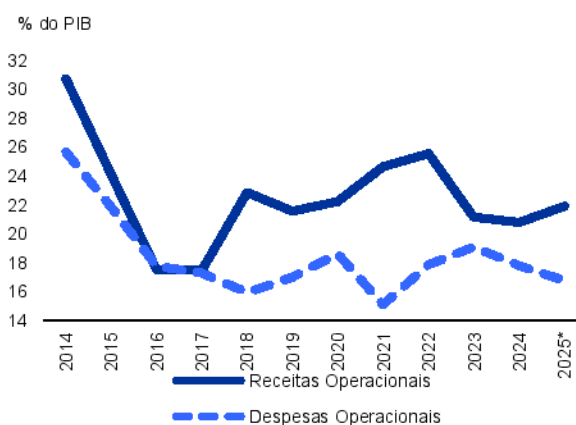
A Lei n.º 37/20, de 30 de Outubro – Sobre a Sustentabilidade das Finanças Públicas – exige que o Executivo apresente, como parte do Orçamento Geral do Estado, um documento de Estratégia Fiscal. Este documento deve definir a estratégia do Executivo para gestão do equilíbrio operacional da política fiscal em termos de receita e despesa, objectivos de dívida, com a indicação das intenções fiscais de curto prazo, os objectivos fiscais de médio prazo. O documento deve ainda apresentar as projecções fiscais de médio prazo (tendências), e uma descrição dos riscos fiscais.

O documento da Estratégia Fiscal fornece uma análise abrangente das perspectivas económicas e fiscais do país para os próximos cinco anos (2026-2030), tratando-se de um documento fundamental para compreender as tendências económicas e fiscais, identificar desafios e explorar oportunidades que irão moldar a trajectória da política fiscal no médio prazo, servindo como um farol para um planeamento e orçamentação mais eficazes.

Contexto Económico e Fiscal

Com excepção do ano de 2016, em que se registou *défice* operacional de 0,3% do PIB devido à queda dos preços do petróleo e à recessão económica iniciada no referido período, a posição fiscal operacional de Angola manteve-se superavitária nos últimos anos. O SOB¹ – a diferença entre a receita e as despesas do Governo (antes de acumulação líquida de activos não financeiros e de ganhos e perdas) – tem sido superavitária historicamente, apresentando-se desde 2018 numa média anual de 5,0% do PIB. As previsões para 2024 e 2025, no âmbito do Orçamento Geral do Estado, indicam *superávits* de 3,0% do PIB e de 5,1% do PIB, respectivamente.

Gráfico 1 - Receita e Despesas Operacionais



Fonte: GEPRI – Gabinete de Estudos, Planeamento e Relações Internacionais, Ministério das Finanças. *estimativa de fecho; **Previsão no Orçamento Geral do Estado 2025.

Embora alguns aumentos de despesa tenham sido temporários – como resposta à pandemia da Covid – 19 e aos desastres climáticos no sul do país, o *superávit* operacional verificado foi igualmente acompanhando de aumentos permanentes de outras despesas. Exemplos

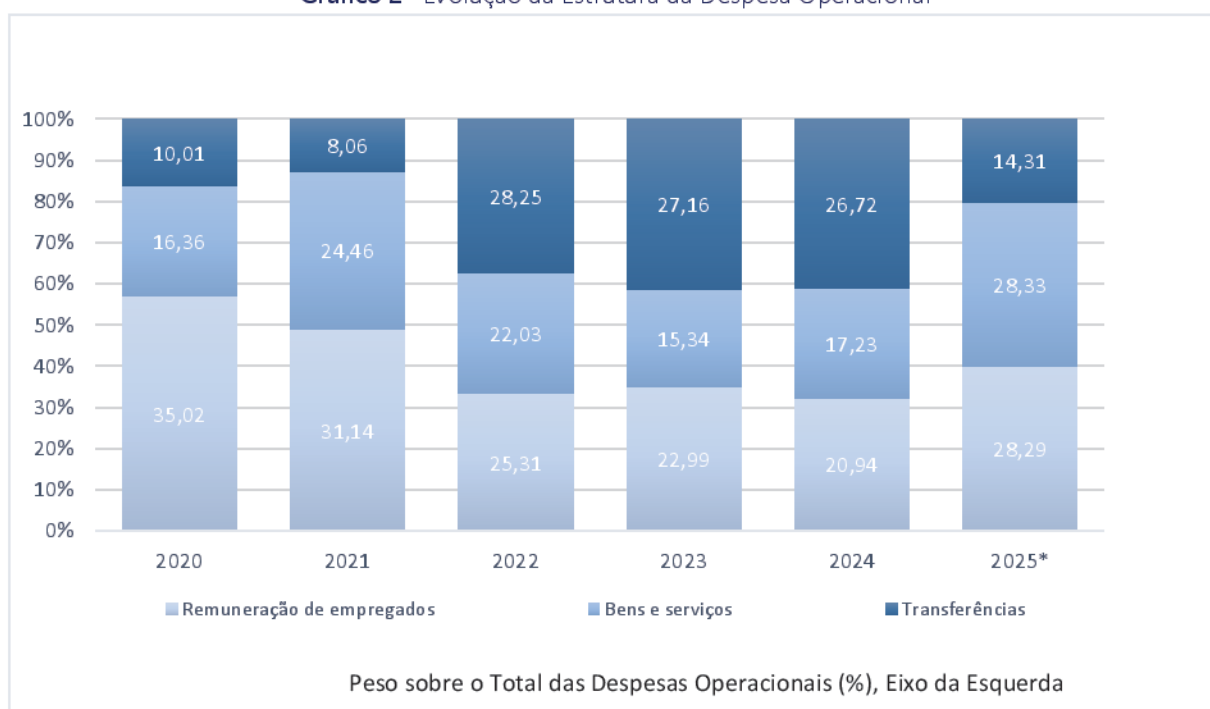
¹ Saldo Operacional Bruto do Governo ou Saldo Corrente, diferença entre receita e despesas correntes reflectindo a mudança total no

património líquido decorrente de transacções. Exclui ganhos e perdas derivadas de variações de preços e mudança no volume de activos bem como o consumo de capital fixo.

incluem as remunerações em virtude dos ajustes salariais de 2023 e 2024, subsídios aos combustíveis e gastos com bens e serviços. A despesa operacional do Governo teve uma média de Kz 7,2 mil milhões de 2018 a 2023. Até 2018, a rubrica de remunerações foi a mais expressiva, representando cerca de 37,61% do total da despesa operacional. Todavia, desde 2019 as despesas com bens e serviços e juros

da dívida passaram a representar a maior fatia da despesa operacional, com médias de 18,91% e 33,54%, respectivamente. Além disso, as despesas com subsídios aos combustíveis têm mostrado uma tendência de crescimento acentuado de cerca de 14,37% do total da despesa operacional desde 2021 até 2023.

Gráfico 2 - Evolução da Estrutura da Despesa Operacional



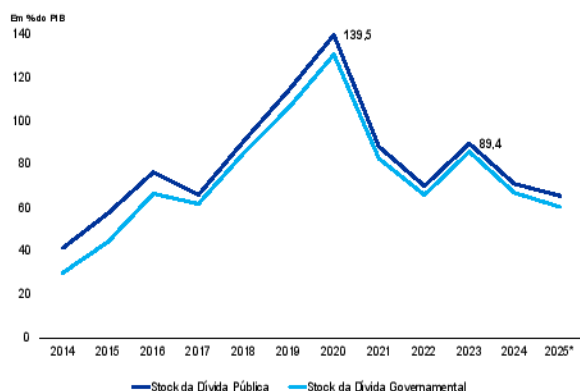
Fonte: GEPRI – Gabinete de Estudos, Planeamento e Relações Internacionais, Ministério das Finanças. *estimativa de fecho: **Previsão no Orçamento Geral do Estado 2025.

Excluindo as despesas com juros e a receita petrolífera, as contas públicas apresentaram uma trajetória de défice operacional primário não petrolífero acentuada, com uma média de cerca de 6,9% do PIB entre 2018 e 2023. Um défice estrutural não é sustentável a longo prazo, pois exigiria empréstimos contínuos para cobrir despesas, levando à acumulação de dívida pública, demandando ajustes fiscais de consolidação para reduzir permanentemente o défice estrutural.

O desenvolvimento de um balanço público mais saudável para Angola continua sendo uma área de foco do Executivo, na medida em que a economia angolana é ainda dependente das exportações petrolíferas, de credores internacionais e vulnerável a catástrofes naturais, com destaques para cheias e secas. Com o aumento da dívida e das taxas de juros, juntamente com a depreciação da taxa de câmbio nos últimos anos, o custo do financiamento do Estado subiu para uma

previsão de Kz 5,0 biliões no actual ano financeiro. Espera-se, entretanto, que o custo de financiamento reduza para Kz 4,4 biliões em 2025. Em 2020, o custo de financiamento do Estado era de Kz 2,3 biliões. As despesas com juros foram um factor de criação de défice global em 2023 e prevê-se que voltaram a ser 2024.

Gráfico 3 – Rácio da Dívida

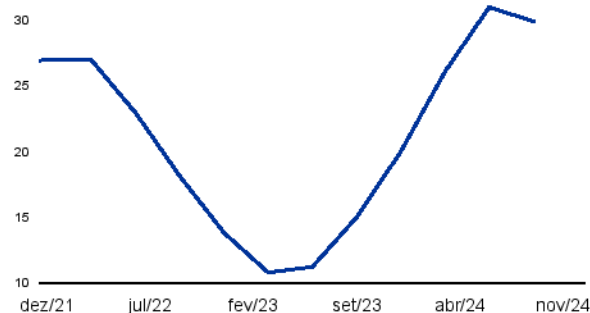


Fonte: UGD – Unidade de Gestão da Dívida, Ministério das Finanças. *estimativa de fecho; **Previsão no Orçamento Geral do Estado 2025.

A consolidação fiscal continua sendo necessária para se garantir o equilíbrio das receitas e despesas operacionais das Contas Públicas, especialmente no que respeita a óptica de tesouraria. O Executivo continua comprometido em aumentar a arrecadação de receita fiscal, sobretudo, receita de impostos não petrolíferos, e em controlar o crescimento da despesa em proporção do PIB, com destaque para os juros da dívida e para as despesas menos reprodutivas em termos de geração de dividendos para o crescimento da economia e de impacto social para a sociedade, como os subsídios, incluindo aos combustíveis, que representavam 1,52% em 2019 e actualmente representam 19,98% da despesa operacional. O objectivo é reduzir a

dívida pública em proporção do PIB e assegurar a criação de um excedente SOB.

Gráfico 4 – Inflação



Fonte: INE – Instituto Nacional de Estatística, Ministério do Planeamento. *estimativa de fecho; **Previsão no Orçamento Geral do Estado 2025.

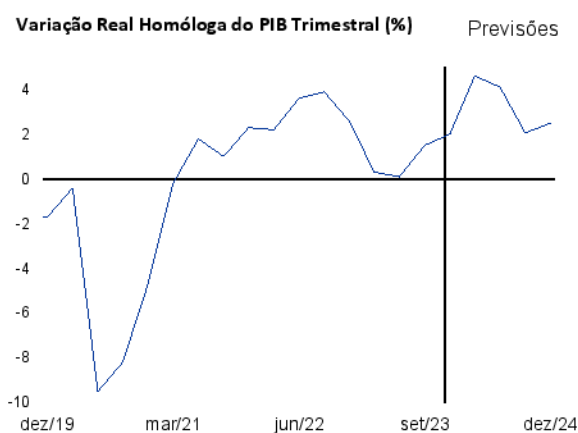
Em um contexto de inflação já elevada, que corrói o poder de compra dos rendimentos, uma reforma acelerada dos subsídios aos combustíveis torna-se mais difícil de se alcançar, uma vez que exige uma ponderação entre a viabilidade política e económica e social da reforma no curto prazo.

Após a recessão dos cinco anos, de 2016 a 2020, fortemente influenciada pela pandemia da Covid-19, a economia angolana tem apresentado uma trajectória de recuperação económica embora ainda abaixo do desejável para aumentar o PIB per capita. A diversificação económica e o crescimento do sector petrolífero, cujo perfil da produção a médio e longo prazo está em declínio, continuam sendo os maiores desafios.

Para o ano de 2025, prevê-se um crescimento de 4,1% do PIB. Esta evolução do PIB terá como base uma aceleração da procura interna, em particular por via da continuidade da valorização dos salários da economia nacional para diluir a perda do poder de compra do

consumo privado e do impulso significativo do investimento público que deverá crescer 2,34pp do PIB. As perspectivas indicam um crescimento de 5,2% do sector não petrolífero e de 1,6% do sector petrolífera, incluindo o gás. Espera-se que o PIB cresça a uma taxa média de 3,01% entre 2026 e 2030, muito sob a influência do sector não petrolífero, no qual deve apresentar uma trajectória de crescimento marcada e estável, prevendo-se um crescimento do PIB não petrolífero de 4,4% nesse mesmo período.

Gráfico 5 – Taxa de Crescimento Real do PIB



Fonte: INE – Instituto Nacional de Estatística e Ministério do Planeamento.

O Executivo tem implementado diversas medidas para a estabilizar a produção petrolífera, reconhecendo a importância deste sector para a economia nacional. No entanto, prevê-se uma redução em média do PIB petrolífero de 2,3% no mesmo período. Já as projecções do PIB nominal seguem uma tendência de aumento, em um contexto de redução da taxa de inflação. No final do período de projecção, o nível de PIB nominal é Kz 146,7 biliões (Usd 100,35 mil milhões) com o PIB per capita de 2 392,89 dólares americanos (vide tabela 1).

Tabela 1 – Taxa de Crescimento do PIB

Descrição	Observado				Previsão		Projecção					
	2020	2021	2022	2023	2024	2025	2026	2027	2028	2029	2030	Média
PIB Global	-5,6	1,2	3,0	1,0	3,3	4,1	2,5	2,9	4,2	2,1	3,4	3,0
PIB Petróleo e Gás	-6,7	-11,5	0,5	-2,4	-1,0	1,6	-4,4	-3,3	3,9	-5,2	-1,5	-2,1
PIB petrolífero	-8,0	-11,6	1,1	-3,4	-1,0	1,0	-4,4	-3,8	4,1	-5,4	-1,7	-2,3
Gás	2,2	-16,1	-11,7	11,0	0,2	35,8	-3,6	14,0	-1,0	1,8	4,9	3,2
PIB não petrolífero	-5,2	5,9	3,9	2,2	5,1	5,2	4,7	4,5	4,3	3,9	4,5	4,4
PIB nominal (kz mil milhões)	31 700,77	44 535,94	52 184,00	61 993,15	80 044,74	90 593,98	102 108,97	114 667,08	128 063,46	138 095,89	146 647,48	
PIB per capita (Kz milhares)	4 373,91	4 627,25	3 405,79	4 976,12	2 279	2 504,30	2 740,40	2 987,80	3 239,67	3 391,71	3 496,84	

Fonte: INE – Instituto Nacional de Estatística e Ministério do Planeamento.

Consolidação Fiscal – uma revisão das âncoras fiscais de objectivo e operacional.

Consolidação fiscal significa reduzir de modo permanente o défice estrutural², a uma certa velocidade e num dado tempo pela adopção de medidas discricionárias restritivas de política fiscal, visando controlar o crescimento da dívida e restaurar ou manter a sustentabilidade das finanças públicas³.

O desempenho da consolidação fiscal é usualmente medido em termos estruturais, correspondendo à variação do saldo primário estrutural. No arranjo fiscal angolano, o saldo primário não petrolífero é o indicador utilizado como *proxy* do saldo estrutural, mas que, de resto é típico nas economias dependentes de *commodities*, e, no caso de Angola, expurga uma parte bastante significativa da volatilidade do preço do petróleo por não considerar no seu cálculo as receitas petrolíferas.

Em 2020, o Executivo fortaleceu o enquadramento legal do sistema de gestão das finanças públicas, ao promover, sob própria iniciativa, a aprovação pelo Parlamento da **Lei n.º 37/20, de 30 de Outubro – Sobre a Sustentabilidade das Finanças Públicas**. A Lei de Sustentabilidade das Finanças Públicas, sob o princípio da responsabilidade fiscal⁴, determina duas âncoras fiscais, designadamente, o limite de 60% do PIB como âncora objectivo e o limite de 5% do PIB do défice primário não petrolífero como âncora operacional ou meta operacional, clarificando e reforçando o conceito de quadro de gestão ou operacional da política fiscal.

A história fiscal de Angola é caracterizada por défices primários não petrolíferos extremamente elevados. Todavia, o Executivo vem adoptando uma postura de correcção coerente e sistemática doseando quer a dimensão, velocidade de ajuste e tempo de correcção de modo a conter consequências negativas para o crescimento do PIB. finanças públicas, a curto prazo (*stress fiscal e tesouraria*) e a médio e longo prazos (solvência), como para o relacionamento da política fiscal com a política monetária e com o sistema financeiro, sendo um contributo crucial para o quadro da estabilidade macroeconómica.

Esta trajectória de correcção estrutural do défice (consolidação fiscal) é importante para o fortalecimento da sustentabilidade das Em 2014, o défice primário não petrolífero cifrava 25,4% do PIB (35,2% do PIB não petrolífero), e em 2018 7,2% do PIB. De 2018 a 2023, o défice primário não petrolífero

² Saldo Corrigido das variações cíclicas.

³ Nem sempre o fundamento da consolidação fiscal é a sustentabilidade da dívida. Momentos há, dependendo da finalidade, em que a consolidação fiscal visa a estabilidade macroeconómica e o crescimento, melhorar o impacto da política fiscal sobre o crescimento, tornar mais sólido o regime económico da política fiscal de modo a reduzir a sua prociclicidade, ou ainda melhorar a relação entre a políticas fiscal e monetária, ou cambial e/ou outras políticas estruturais

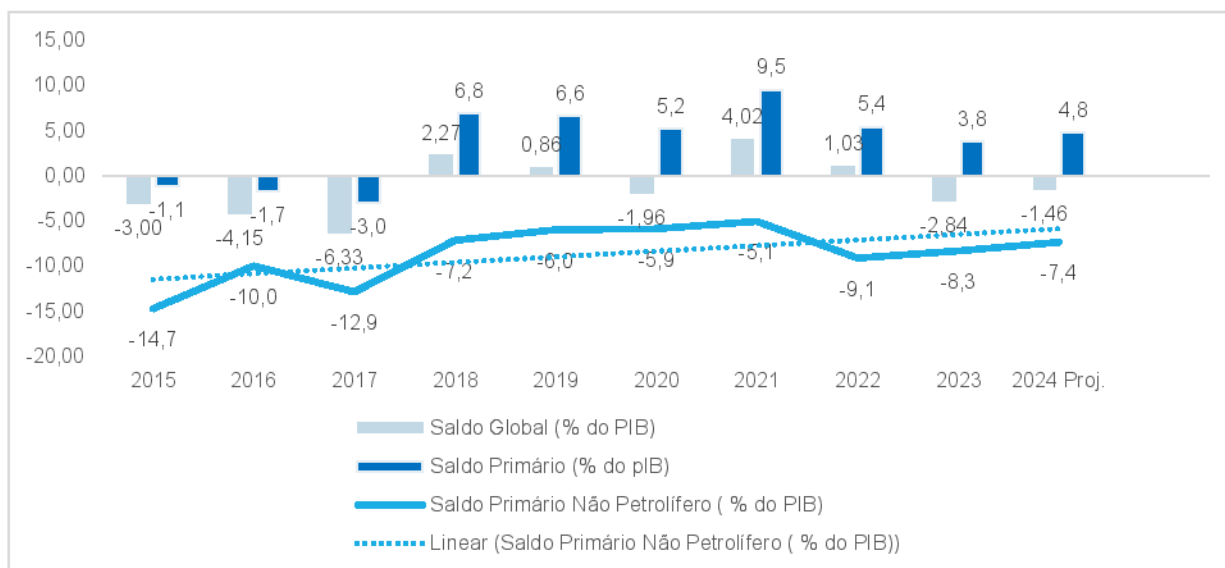
⁴ A Lei da Sustentabilidade das Finanças Públicas estabelece igualmente os princípios da estabilidade fiscal, sustentabilidade fiscal e da transparência fiscal, como princípios norteadores da gestão da política fiscal.

apresentou uma trajectória variável, reflectindo períodos de redução impulsionados por esforços de consolidação fiscal, seguidos por aumentos associados a choques económicos e políticas de estímulo. Em busca de um crescimento mais forte, para contrapor o baixo crescimento de 1% de 2023, o Executivo consentiu um défice fiscal de 1,46% em 2024, e volta a consentir igualmente um défice em 2025 de 1,65% do PIB, de acordo com a proposta orçamental.

O Executivo tem dois instrumentos principais para realizar a consolidação fiscal – ajustando despesa e/ou ajustando a receita.

Desses dois instrumentos, o foco do Executivo está directamente ligado ao aumento da capacidade de arrecadação tributária especialmente a receita não petrolífera de modo a assegurar que o sistema tributário permaneça adequado ao propósito de elevar os níveis de receita não petrolífera ao mínimo compatível com a despesa operacional e despesa de capital passível de ser paga com recursos ordinários do Tesouro, enquanto mantém um programa activo de controlo do crescimento quer dos níveis da despesa como da sua qualidade da despesa.

Gráfico 6 – Saldos Fiscais (% do PIB)



Fonte: GEPERI – Gabinete de Estudos, Planeamento e Relações Internacionais, Ministério das Finanças.

A estratégia do Executivo de mobilização de mais receita passa pela consolidação do actual sistema tributário caracterizado por uma diversidade de impostos cedulares ou tributação celular, na medida em que tributa de forma diferenciada cada espécie de rendimento, sendo caracterizado pela complexidade e dispersão legislativa, existindo um diploma próprio para cada tipo de rendimento. Esta configuração do sistema impõe uma multiplicidade de obrigações declarativas, prazos distintos e pagamentos diversos pelos contribuintes. Esta consolidação deve consistir num sistema de tributação de rendimentos mais simples, moderno e unitário, caracterizado pela redução da complexidade técnica e unificação dos procedimentos

declarativos, que garanta a unificação de toda a tributação dos rendimentos das pessoas colectivas num único imposto, assim como da tributação dos rendimentos das pessoas singulares num único imposto combinado de medidas diversas de alargamento das bases tributárias, maior rigor nas execuções e conformidade tributária e continua aposta na tecnologia. Acresce-se à isto, uma revisão tanto do enquadramento legal do sistema tributário e aduaneiro, e do quadro de atribuição de benefícios fiscais.

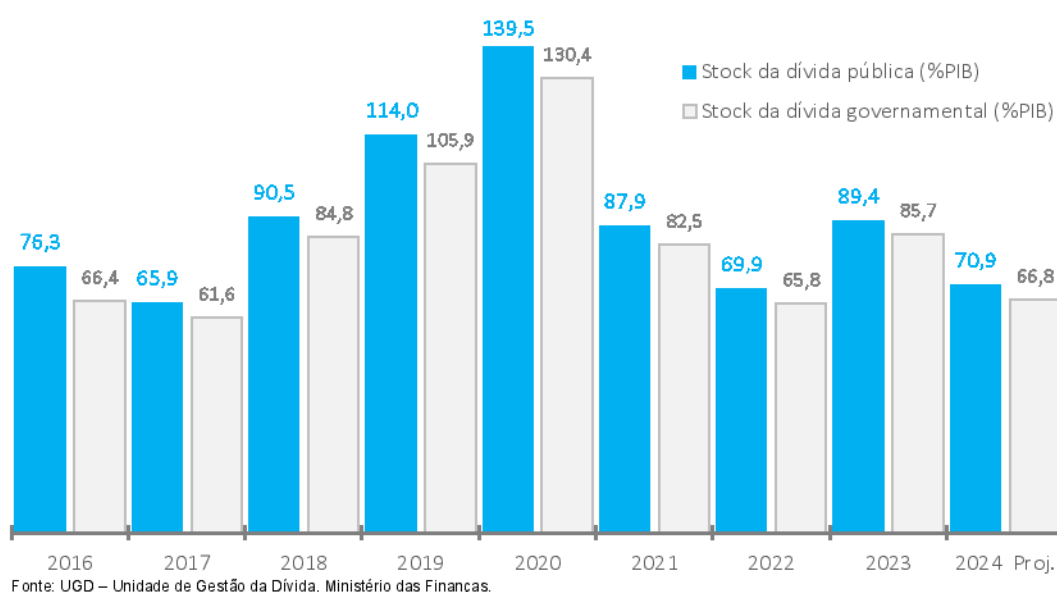
A estratégia de gestão da despesa consiste em incorporar uma cultura de gastos responsáveis, restaurar a disciplina fiscal, sobretudo, por via da operacionalização dos instrumentos fiscais de médio prazo, nomeadamente, o quadro fiscal de médio prazo que define a previsão do envelope de recursos e estabelece limites agregados para a despesa e o quadro de despesa de médio prazo que priorizará as opções de política do Plano de Desenvolvimento Nacional, dentro dos limites definidos pelo envelope de recursos do quadro fiscal de médio prazo.

Nesta Estratégia Fiscal, o Executivo está definindo subsídios operacionais rígidos, mas realistas e pretende, entretanto, removê-los gradualmente à medida da introdução de eficiências nas entidades empresariais beneficiárias estando a levar à neste momento um processo abrangente de reforma do sector empresarial público, que destaca os riscos fiscais das empresas públicas. Os salários são igualmente uma despesa rígida nesta Estratégia Fiscal, prevendo-se, entretanto, a continuidade da realização de acções de melhoria da qualidade da folha salarial.

O Executivo tem uma abordagem deliberada de médio prazo para a consolidação fiscal. A abordagem alternativa – uma consolidação mais severa e de mais curto prazo – teria um impacto significativo no crescimento, no emprego e nas condições sócio-económicas das famílias angolanas e empresas. Ao traçar o curso de médio prazo para a consolidação fiscal, o Governo não prejudicará o crescimento económico. Pelo contrário, precisa do crescimento para consolidar as finanças públicas. O Governo evitará fragilizar a sustentabilidade das finanças públicas e não reagirá exageradamente às variações nas previsões, diminuindo ou aumentando significativamente as despesas. Em vez disso, buscará aproveitar a melhoria na capacidade de arrecadação de receitas para reduzir estruturalmente o déficit.

A dívida pública em percentagem do Produto Interno Bruto (PIB) atingiu o pico de 139,5% em 2020, apresentando desde então uma trajectória de queda, pontualmente interrompida, em especial, pela depreciação cambial registada naquele ano. Assim, espera-se uma redução deste indicador em 18,6pp, passando de 89,4%, em 2023, para 70,9%, em 2024, e acompanha a mesma trajectória de redução do rácio da dívida governamental. As previsões da Proposta de Orçamento Geral do Estado 2025 sinalizam uma nova redução para 65,4% do PIB.

Gráfico 7 – Rácio da Dívida | Percentagem



As avaliações da dinâmica da dívida demonstram que não obstante observar – se o aumento da taxa de juro implícita da dívida e crescimento negativo do PIB entre 2016 e 2020, o diferencial taxa de juro-crescimento tem sido negativo para a economia angolana, muito devido a inflação alta, observando-se nos últimos dez anos apenas dois episódios em que o diferencial taxa de juro-crescimento foi positivo, isto, em 2015 e 2020, anos de uma aceleração expressiva no rácio da dívida. De 2014 para 2025, o rácio da dívida aumentou 15,85pp. De 2019 para 2020, o rácio da dívida aumentou 25,5pp.

Tabela 2 – Taxa de Crescimento do PIB 2018 -2014

Em % do PIB, excepto onde indicado o contrário	2014-2022	2015	2016	2017	2018	2019	2020	2021	2022	2023	2024
Dívida Pública Bruta	82,5	57,2	76,3	65,9	90,5	114,0	139,5	87,9	69,9	89,4	70,8
Taxa de Crescimento do PIB Real (%)	0,0	0,9	-2,6	-0,1	-1,3	-0,7	-5,6	1,2	3,0	1,0	3,3
Inflação, Deflador do PIB (%)	17,2	-3,5	21,8	22,6	28,2	19,2	10,8	38,8	13,7	17,6	25,0
Taxa de Crescimento do PIB Nominal (%)	17,1	-2,6	18,6	22,4	26,5	18,3	4,5	40,5	17,2	18,8	29,1
Taxa de Juro real Efectiva (%)	6,3	4,4	5,1	5,4	8,8	7,5	6,6	5,5	5,8	11,2	9,0
Contribuição para a variação da Dívida Pública (%)	2014-2022	2015	2016	2017	2018	2019	2020	2021	2022	2023	2024
Variação do Stock da Dívida Bruta	5,94	15,9	19,0	-10,4	24,6	23,5	25,5	-51,6	-18,1	19,5	-18,6
Fluxos Geradores de Dívida	-0,56	13,5	2,9	-7,6	13,1	15,7	27,5	-56,0	-19,6	23,9	-10,2
Défice Primário (+)/ Superavit (-)	-2,57	1,14	1,68	2,97	-6,84	-6,61	-6,23	-9,51	-5,39	-3,76	-4,8
Receita primária (sem juros) e Doações	22,98	24,1	17,5	17,5	22,9	21,6	22,3	24,7	25,6	21,2	20,8
Despesa Primária (sem juros)	20,41	25,3	19,2	20,5	16,0	15,0	17,0	15,2	20,2	17,4	16,0
Dinâmica automática da Dívida	2,00	12,4	1,2	-10,6	19,9	22,3	32,8	-46,5	-14,2	27,6	-5,4
Diferencial da taxa de Juros/Crescimento	-8,09	3,0	-6,5	-10,6	-9,2	-8,3	2,3	-34,7	-8,5	-4,5	-13,9
dos quais: taxa de juro real	-8,55	3,4	-7,8	-10,7	-9,9	-8,8	-3,9	-33,5	-6,2	-3,9	-11,6
dos quais: crescimento real do PIB	0,46	-0,4	1,2	0,1	0,7	0,5	6,1	-1,2	-2,3	-0,6	-2,3
Depreciação cambial	10,09	9,4	7,8	0,0	29,1	30,6	30,5	-11,8	-5,6	32,1	8,5
Residual, Outros Factores Geradores de Dívida	6,51	2,4	16,1	-2,8	11,5	7,8	-2,0	4,4	1,5	-4,4	-8,3

Fonte: GEPERI – Gabinete de Estudos, Planeamento e Relações Internacionais, Ministério das Finanças

O principal contributo para a esperada redução do rácio da dívida será dado pelo diferencial taxa de juro-crescimento do PIB (-13,9 pp) e, em menor escala, pelo saldo primário (-4,8 pp). A taxa de câmbio, ainda que com menor impacto face a 2023, contribuirá para uma variação de aumento da dívida (8,5 pp), enquanto como os ajustamentos défice-dívida contribuem para uma redução do rácio (-8,3 pp).

Em 2024, a taxa de juro implícita deverá reduzir ligeiramente. Apesar das condições financeiras mais apertadas para o financiamento do Estado, especialmente no mercado interno marcada pela alta da taxa de juro directora da economia nacional, este resultado é esperado

Caixa 1 – Por que razão o rácio da dívida é muito oscilante?

A oscilação do rácio da dívida pública em Angola resulta de uma combinação de factores externos e internos, particularmente pela (i) volatilidade do preço do petróleo, (ii) taxa de câmbio e a (iii) produção petrolífera.

Considerando que:

- Δ significa variação
- Stock nominal da dívida = Stock da dívida não exposta ao câmbio + stock da dívida exposta ao câmbio
- Stock da dívida exposta ao câmbio = Montante da dívida com exposição x taxa de câmbio
- PIBnominal = PIBnão petrolífero + PIBpetrolífero
- PIBpetrolífero = Preço do petróleo x produção petrolífera x taxa de câmbio

$$\text{Rácio da dívida} = \frac{\text{Stock Nominal da Dívida}}{\text{PIBnominal}}$$

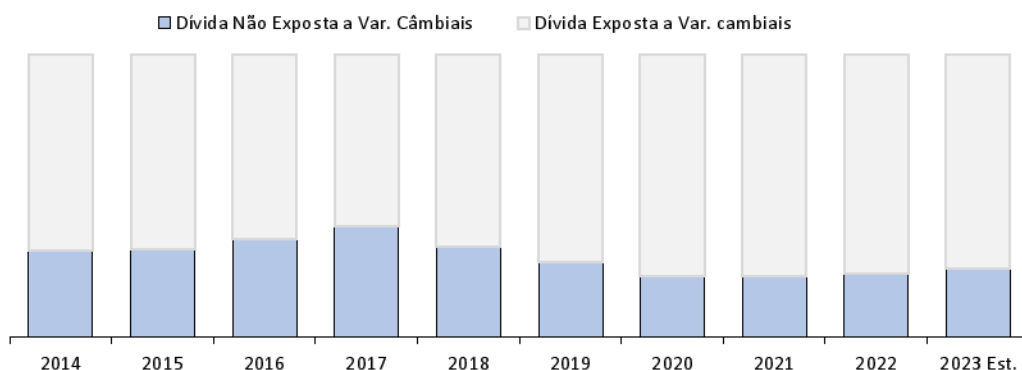
$$\text{Rácio da dívida} = \frac{\text{Stock da dívida não exposta ao câmbio} + \text{stock da dívida exposta ao câmbio}}{\text{PIBnão petrolífero} + \text{PIBpetrolífero}}$$

$$\text{Rácio da dívida} = \frac{\text{Stock da dívida não exposta ao câmbio} + \text{Montante da dívida com exposição x taxa de câmbio}}{\text{PIBnão petrolífero} + (\text{Preço do petróleo} \times \text{produção petrolífera} \times \text{taxa de câmbio})}$$

$$\Delta \text{Rácio da dívida} = \frac{\Delta \text{Stock da dívida não exposta ao câmbio} + \Delta \text{Montante da dívida com exposição} \times \Delta \text{taxa de câmbio}}{\Delta \text{PIBnão petrolífero} + (\Delta \text{Preço do petróleo} \times \Delta \text{Produção petrolífera} \times \Delta \text{taxa de câmbio})}$$

O cálculo do PIB nominal – que serve de denominador para o rácio da dívida – inclui o PIB petrolífero, que depende directamente do preço internacional do petróleo. Assim, uma queda acentuada nos preços do petróleo (por exemplo, de \$70 para \$45 por barril) pode reduzir substancialmente o PIB nominal, o que, por sua vez, eleva o rácio da dívida mesmo se o stock da dívida permanecer constante.

Gráfico 8 – Estrutura da dívida (%): Dívida não Exposta a Var. Cambiais vs. Dívida Exposta



Fonte: Ministério das Finanças (MINFIN)

Tal como o preço, a produção de petróleo também afecta o PIB petrolífero. Uma redução na produção (paragens de produção, por exemplo) reduz o PIB e, por conseguinte, aumenta o rácio da dívida. Este quadro é ainda mais alarmante em anos em que a baixa produção coincide com queda nos preços internacionais do petróleo; como foi no período de 2020, evidenciando a alta sensibilidade do rácio da dívida a choques na produção petrolífera. O ano de 2020 foi o pico do rácio da dívida, atingindo um nível de 139,5% do PIB. Em 2020, a produção petrolífera caiu -8,04%. Em 2020, o preço do petróleo caiu 36,71% face a 2019.

A taxa de câmbio é outro factor determinante das oscilações do rácio da dívida, afectando de modo diferenciado tanto o numerador como o denominador do rácio da dívida. Em 2023, uma parcela expressiva da dívida pública – aproximadamente 75,69% da dívida pública total estava denominada em moeda estrangeira, o que expõe o rácio ao risco cambial para aquele ano. Isso significa que, mesmo sem novas emissões de dívida, o montante total pode crescer em termos nominais devido à depreciação cambial, impactando directamente o rácio da dívida pública na mesma proporção.

Esta volatilidade acentuada do rácio da dívida tem levado a questionar-se de a sua definição como boa âncora objectivo para se avaliar o desempenho da responsabilidade da gestão fiscal, porquanto, a sua variação é significativa determinada por factores exógenos e bastante voláteis, com destaque para o preço do petróleo.

Intenções de Curto e Objectivos de Médio Prazos

Os compromissos do Executivo concernentes ao equilíbrio das receitas e dívida são formalizados em declarações de intenções fiscais de curto prazo e objectivos fiscais de longo prazo, conforme exigido pela Lei da Sustentabilidade das Finanças Públicas.

Tabela 3 – Intenções de curto prazo do Executivo

	Continuar a reduzir a dívida para níveis prudentes
Dívida	colocar o rácio da dívida como percentagem do PIB numa trajectória descendente para 65% do PIB.
	Aumentar o superávit do saldo operacional para os níveis de 5%, com ênfase na criação efectiva de liquidez para tesouraria
Saldo Operacional (SOB)	garantir consistência com: a) a intenção de curto prazo da dívida; b) a redução do défice operacional primário não petrolífero.
	Controlar o crescimento da despesa
Despesas	garantir que as despesas sejam consistentes com a intenção do equilíbrio operacional.
	Aumentar a receita não petrolífera em termos reais face a 2024, em pelo menos 15%
Receita	garantir que a receita seja consistente com a intenção de equilíbrio operacional. garantir um crescimento real da receita não petrolífera face a 2024

Nos últimos sete anos, os níveis mais altos de SOB foram verificados nos anos 2021 e 2022, nos níveis de 9,5% e 7,7% do PIB. As previsões de fecho para o ano de 2024, apontam que as contas públicas deverão registar um dos níveis mais baixo de SOB dos últimos sete anos.

Prevê-se que em 2024 o SOB atinja os 2,99% do PIB. O Executivo pretende recuperar os níveis altos de SOB, contendo assim um défice operacional, embora seja um indicador que não é de todo controlado pelo Executivo. O saldo operacional é a diferença entre a receita e as despesas do governo. Muitos dos factores que afectam esse Saldo — notavelmente, o preço do petróleo, a produção petrolífera, a taxa de câmbio, as mudanças na receita tributária devido ao ciclo económico — estão em grande parte fora do controle directo do Governo.

Um superávit nos níveis ambicionados está em risco se houver uma deterioração adicional na perspectiva fiscal. Por outro lado, um superávit acima de 5% do PIB em 2025 é possível se a perspectiva fiscal melhorar e as despesas forem racionalizadas.

As seguintes circunstâncias podem levar o Executivo a considerar a alteração das intenções de curto prazo definidas na Tabela 3:

- um declínio significativo na receita prevista devido a factores fora do controle directo do Executivo;
- um choque económico significativo, decorrente, por exemplo, de um desastre natural, que exija um aumento nos gastos;
- factores de agravamento das despesas operacionais fora do controlo do Executivo, como aumento significativo das taxas de juros nos mercados, aumento do preço dos derivados do petróleo nos mercados internacionais; ou,
- uma probabilidade material de restrições à capacidade da política monetária de estabilizar a economia.

Os objectivos fiscais de médio prazo são apresentados na Tabela 4.

Tabela 4 – Objectivos de médio prazo do Executivo

	Continuar a reduzir a dívida para níveis prudentes
Dívida	Colocar continuamente o rácio da dívida como percentagem do PIB numa trajectória descendente para 60% do PIB
	Reduzir suficientemente o défice operacional primário não petrolífero
	Isto garantirá:
Saldo Operacional (SOB)	<ul style="list-style-type: none"> ▪ a geração de superávits operacionais consistentes com o objectivo da dívida; ▪ a criação de capacidade de receitas operacionais para financiar as despesas operacionais, ao nível de tesourariam, e menos por dívidas; ▪ Manter o controlo do crescimento da despesa de capital em níveis compatíveis com a meta operacional de 5% estabelecida pela lei de sustentabilidade das finanças públicas como limite de défice primário não petrolífero
	Controlar o crescimento nominal da despesa
Despesas	garantir que as despesas sejam consistentes com a intenção do equilíbrio operacional.
	Colocar a receita numa trajectória de crescimento real consistente com o objectivo de equilíbrio operacional e suporte ao crescimento e às intenções de política social à médio prazo
Receita	

Essas intenções e objectivos são consistentes com os princípios de gestão fiscal estabelecidos pela Lei de Sustentabilidade das Finanças Públicas:

- já que a dívida de 60% a médio prazo está em linha com o limite de 60%, que é o nível máximo prudente definido pela lei.
- Por outro lado, ao controlar o crescimento da despesa de capital, reduzir sistematicamente o défice operacional primário não petrolífero implica na redução do défice primário não petrolífero. Isso ocorre porque o défice primário não petrolífero é a soma do défice operacional primário não petrolífero e da despesa de capital. Dessa forma, a âncora fiscal do défice primário não petrolífero ficaria na rota do limite de 5% do PIB.

As intenções de curto prazo são consistentes com os objectivos de longo prazo, pois indicam a mesma direcção para cada uma das variáveis fiscais. As intenções de curto prazo também são consistentes com a proposta de Orçamento Geral do Estado, conforme se mostra na próxima secção.

Previsão e Projecções Fiscais

Para o Orçamento Geral do Estado 2025, as projecções fiscais foram preparadas para o horizonte 2026 a 2030 e são resumidas na tabela abaixo.

Tabela 5 – Projecções Fiscais

Rubricas	Observado				Previsão		Projecções					
	2020	2021	2022	2023	2024	2025	2026	2027	2028	2029	2030	
Mil milhões Kz												
Total dos Impostos	6 605,3	10 323,8	12 211,7	12 529,0	15 639,8	16 999,6	16 279,8	17 805,7	21 676,7	23 275,4	23 824,4	
Impostos Petrolíferos	3 612,3	6 615,3	7 706,1	7 740,7	10 054,8	10 852,3	9 268,9	10 027,7	12 595,1	12 632,0	11 771,8	
Impostos Não Petrolíferos	2 993,0	3 708,5	4 505,6	4 788,3	5 585,1	6 147,3	7 010,9	7 778,0	9 081,6	10 643,4	12 052,6	
Total das Receitas	7 054,3	10 995,0	13 335,7	13 130,4	16 637,0	19 848,2	17 737,6	19 594,1	23 710,0	25 661,7	26 487,7	
Total das Despesas	7 675,6	9 206,7	12 799,6	14 890,9	17 806,9	21 343,6	23 766,3	26 838,3	28 754,9	31 392,7	33 632,2	
Despesas Operacionais	5 902,4	6 726,7	9 326,4	11 843,4	14 243,3	15 199,6	18 567,8	21 686,7	23 640,9	26 305,2	28 525,2	
Despesas de Capital	1 773,2	2 479,9	3 473,2	3 047,6	3 563,6	6 144,0	5 198,6	5 151,6	5 113,9	5 087,5	5 107,0	
Saldo Global	-621,3	1 788,3	536,1	-1 760,5	-1 169,9	-1 495,4	-6 028,7	-7 244,3	-5 044,9	-5 731,0	-7 144,6	
Saldo Corrente ou Operacional	1 147,0	4 246,3	4 006,4	1 279,3	2 393,7	4 648,5	-830,1	-2 092,7	69,0	-643,5	-2 037,5	
Saldo Primário	1 656,9	4 232,8	2 813,3	2 327,9	3 830,3	2 922,3	-978,0	-436,6	2 630,9	3 485,2	3 231,7	
Saldo Primário Não Petrolífero	-1 872,3	-2 255,1	-4 757,5	-5 173,2	-5 908,4	-7 573,6	-9 943,9	-10 333,1	-9 799,3	-8 981,8	-8 386,4	
% do PIB												
Total dos Impostos	20,8	23,2	23,4	20,2	19,5	18,8	15,9	15,5	16,9	16,9	16,2	
Impostos Petrolíferos	11,4	14,9	14,8	12,5	12,6	12,0	9,1	8,7	9,8	9,1	8,0	
Impostos Não Petrolíferos	9,4	8,3	8,6	7,7	7,0	6,8	6,9	6,8	7,1	7,7	8,2	
Total das Receitas	22,3	24,7	25,6	21,2	20,8	21,9	17,4	17,1	18,5	18,6	18,1	
Total das Despesas	24,2	20,7	24,5	24,0	22,2	23,6	23,3	23,4	22,5	22,7	22,9	
Despesas Operacionais	18,6	15,1	17,9	19,1	17,8	16,8	18,2	18,9	18,5	19,0	19,5	
Despesas de Capital	5,6	5,6	6,7	4,9	4,5	6,8	5,1	4,5	4,0	3,7	3,5	
Saldo Global	-2,0	4,0	1,0	-2,8	-1,5	-1,7	-5,9	-6,3	-3,9	-4,1	-4,9	
Saldo Corrente ou Operacional	3,6	9,5	7,7	2,1	3,0	5,1	-0,8	-1,8	0,1	-0,5	-1,4	
Saldo Primário	5,2	9,5	5,4	3,8	4,8	3,2	-1,0	-0,4	2,1	2,5	2,2	
Saldo Primário Não Petrolífero	-5,9	-5,1	-9,1	-8,3	-7,4	-8,4	-9,7	-9,0	-7,7	-6,5	-5,7	

Fonte: GEPERI – Gabinete de Estudos, Planeamento e Relações Internacionais, Ministério das Finanças

Estratégia da Receita

Um bom sistema tributário:

- Eficaz na arrecadação;
- Transparente e previsível;
- Financia as despesas públicas de forma justa, eficiente e com equidade;
- Neutro, no sentido de não distorcer a economia e não influenciar excessivamente as decisões de consumo, investimento e produção para não prejudicar o crescimento económico;
- Simples e flexível, e que limita o número de disposições tributárias que fornecem tratamento preferencial a certas actividades ou sectores;
- Tem baixos custos administrativos e de conformidade;
- Minimiza as oportunidades de sonegação e evasão fiscal.

O Executivo tem o compromisso de operar um sistema estável e previsível.

As principais bases tributárias actuais – imposto sobre os rendimentos, imposto sobre o património, impostos sobre a produção, impostos sobre o consumo, impostos sobre o comércio externo e impostos de selo – continuarão a aumentar a maior parte da receita do Estado.

A carga tributária dos impostos não petrolíferos é em torno de 10% do PIB não petrolífero, considerando os dados de 2024. É baixa comparada com as referências regionais e internacionais. Para o executivo, é uma prioridade aumentar a capacidade do sistema tributário nacional de mobilizar recursos não petrolíferos adicionais, com destaque para os impostos.

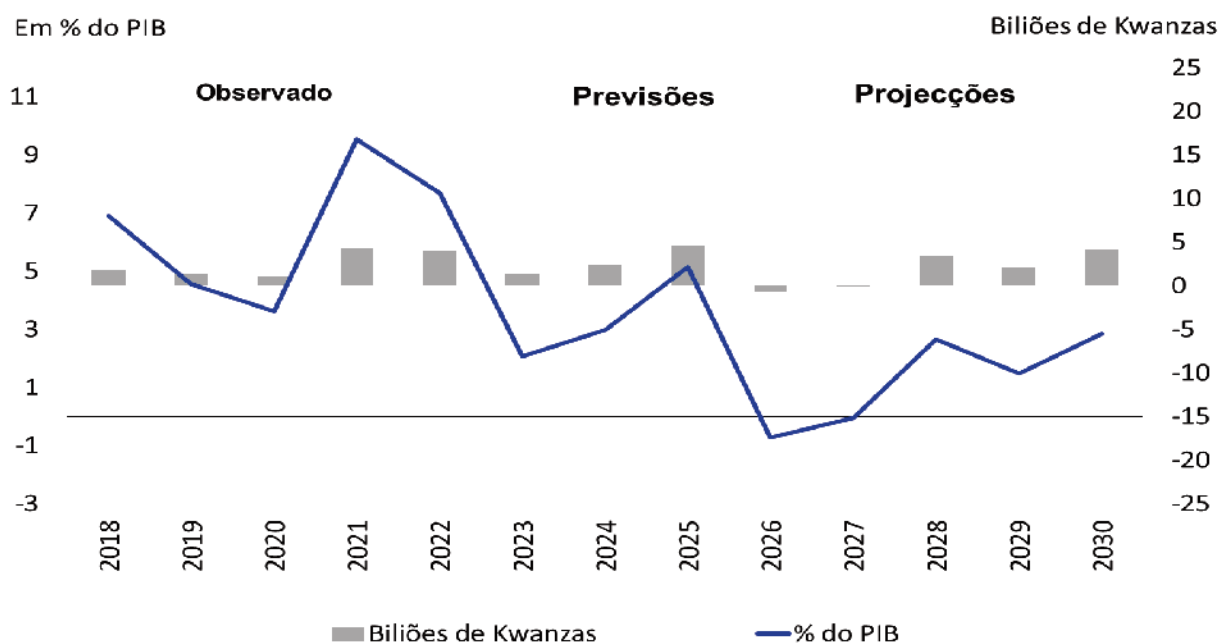
A receita não petrolífera do Estado, incluindo os impostos não petrolíferos, é histórica e actualmente menor que a despesa corrente sem juros, de modo que o Saldo Operacional Primário Não petrolífero é deficitário. Uma questão estrutural que no médio prazo que o Executivo irá centrar-se, nos cenários alternativos às projecções de base, para sustentar os superávits e reduzir a dívida.

O Executivo irá ainda proceder a uma actualização das bases do sistema tributário e aduaneiro, bem como adoptará medidas para um sistema tributário mais simples para os contribuintes e para os processos de trabalho da Administração Geral Tributária, incluindo a continuidade da

aposta nas tecnologias da tributação, capacitação contínua dos profissionais tributários e realizar uma revisita ao modelo organizacional da Administração Geral Tributária.

Pretende-se que o sistema tributário responda melhor às necessidades médio e longo prazo de forma mais planeada e coerente, comprometendo-se em priorizar a transparência e o engajamento público na definição da política tributária, inclusive por meio de consultas públicas.

Anexo 1 – Revisão dos Indicadores Fiscais Operacionais



Anexo 2 – Projecções Económicas e Pressupostos de Base

Descrição	Previsão		Projecção					Média (2026-2030)
	2025	2026	2027	2028	2029	2030		
Taxas de Crescimento Real do PIB (%)								
PIB	4,14	2,51	2,89	4,21	2,07	3,38	3,01	
PIB Petróleo e Gás	1,58	-4,35	-3,29	3,89	-5,19	-1,53	-2,10	
PIB petrolífero	1,04	-4,37	-3,81	4,06	-5,42	-1,72	-2,25	
Gás	35,78	-3,62	14,04	-0,99	1,76	4,94	3,22	
PIB não petrolífero	5,15	4,73	4,50	4,29	3,89	4,51	4,38	
PIB nominal (Em milhões de Kzs)								
PIB	90 593,98	102 108,97	114 667,08	128 063,46	138 095,89	146 647,48	125 916,58	
PIB Petróleo e Gás	23 126,26	23 318,24	25 135,42	28 073,11	27 679,89	24 992,22	25 839,77	
PIB petrolífero	22 552,52	22 641,51	24 287,01	27 176,76	26 713,08	23 965,00	24 956,67	
Gás	573,75	676,73	848,41	896,35	966,81	1 027,22	883,10	
PIB não petrolífero	67 467,72	78 790,73	89 531,66	99 990,36	110 416,00	121 655,26	100 076,80	
Memo								
Inflação Homóloga Final de Período (%)	16,62	11,53	8,76	7,11	6,31	5,46	7,84	
Produção de Diamantes (Mil quilates)	15 130,00	16 210,00	17 530,00	18 618,51	19 952,26	21 381,55	18 738,46	
Preço Médio dos Diamantes (USD/quilate)	172,93	176,39	179,92	183,52	187,19	190,93	183,59	
Produção Petrolífera (mil Bbl)/dia	1 098,00	1 050,00	1 010,00	1 051,00	994,00	951,00	1 011,20	
Produção Petrolífera (MBbl)	400,77	383,25	368,65	384,67	362,81	347,12	369,30	
Preço Médio do Petróleo (USD/Bbl)	70,00	65,27	66,21	66,72	65,42	56,89	64,10	
Produção Média de Gás (Mil BOEPD)	160,62	154,80	176,54	174,79	177,86	163,16	169,43	
Preço Médio do LNG (US\$/BOE)	46,00	50,00	50,00	50,00	50,00	48,23	49,65	


Anexo 3 – Projecção de Cenário Fiscal (Cenário Alternativo A)


N.º	Quadro Fiscal	Unidade: % do PIB					2024				Unidade: % do PIB				
		2020	2021	2022	2023	OGE	PME	PMF	2025	2026	2027	2028	2029	2030	
1	Receitas	22,25	24,69	25,56	21,18	20,09	21,11	20,78	21,91	17,37	17,09	18,51	18,58	18,06	
1.1	Receitas correntes	22,24	24,64	25,55	21,17	20,07	21,10	20,78	21,91	17,37	17,09	18,51	18,58	18,06	
1.1.1	Impostos	20,84	23,18	23,40	20,21	17,82	19,10	19,54	18,76	15,94	15,53	16,93	16,85	16,25	
1.1.1.1	Petrolíferos	11,39	14,85	14,77	12,49	10,73	12,41	12,56	11,98	9,08	8,75	9,84	9,15	8,03	
1.1.1.2	Não petrolíferos	9,44	8,33	8,63	7,72	7,09	6,69	6,98	6,79	6,87	6,78	7,09	7,71	8,22	
1.1.2	Contribuições sociais	1,01	0,79	0,78	0,89	0,78	0,70	0,83	0,64	0,69	0,74	0,76	0,80	0,86	
1.1.4	Outras receitas	0,38	0,67	1,36	0,07	1,47	1,29	0,41	2,50	0,74	0,82	0,83	0,93	0,96	
1.2	Rec e itas de Capital	0,02	0,05	0,01	0,01	0,02	0,02	-	-	-	-	-	-	-	
2.	Despesas	24,21	20,67	24,53	24,02	20,06	19,29	22,25	23,56	23,16	21,60	19,81	20,74	18,65	
2.1	Despesas correntes	18,52	15,10	17,87	19,10	16,50	16,06	17,79	16,78	18,07	17,10	15,81	17,05	15,17	
2.1.1	Remuneração dos empregados	6,52	4,70	4,52	4,39	4,18	3,79	3,73	4,75	4,72	4,67	4,48	4,44	4,41	
2.1.2	Bens e serviços	3,05	3,70	3,94	2,93	3,62	3,28	3,07	4,72	3,94	3,63	3,44	3,44	3,53	
2.1.3	Juros e Comissões	7,19	5,49	4,36	6,60	6,22	5,64	6,25	4,88	5,81	4,56	3,96	5,39	3,57	
2.1.4	Transferências	1,86	1,22	5,05	5,19	2,48	3,35	4,76	2,43	3,60	4,24	3,93	3,78	3,66	
2.2	Despesas de capital	5,59	5,57	6,66	4,92	3,56	3,23	4,45	6,78	5,09	4,49	3,99	3,68	3,48	
3.0	Saldo global (com promisso)	- 1,96	4,02	1,03	- 2,84	0,02	1,82	- 1,46	- 1,65	- 5,79	- 4,51	- 1,29	- 2,15	- 0,59	

Anexo 4 – Projecção de Cenário Fiscal (Cenário Alternativo B)

N.º	Quadro Fiscal	Unidade: % do PIB					2024					Unidade: % do PIB				
		2020	2021	2022	2023	OGE	P.M.E	P.M.F.	2025	2026	2027	2028	2029	2030		
1	Receitas	22,25	24,69	25,56	21,18	20,09	21,11	20,78	21,91	17,37	17,09	18,51	18,58	18,06		
1.1	Receitas correntes	22,24	24,64	25,55	21,17	20,07	21,10	20,78	21,91	17,37	17,09	18,51	18,58	18,06		
1.1.1	Impostos	20,84	23,18	23,40	20,21	17,82	19,10	19,54	18,76	15,94	15,53	16,93	16,85	16,25		
1.1.1.1	Petrolíferos	11,39	14,85	14,77	12,49	10,73	12,41	12,56	11,98	9,08	8,75	9,84	9,15	8,03		
1.1.1.2	Não petrolíferos	9,44	8,33	8,63	7,72	7,09	6,69	6,98	6,79	6,87	6,78	7,09	7,71	8,22		
1.1.2	Contribuições sociais	1,01	0,79	0,78	0,89	0,78	0,70	0,83	0,64	0,69	0,74	0,76	0,80	0,86		
1.1.4	Outras receitas	0,38	0,67	1,36	0,07	1,47	1,29	0,41	2,50	0,74	0,82	0,83	0,93	0,96		
1.2	Receitas de Capital	0,02	0,05	0,01	0,01	0,02	0,02	-	-	-	-	-	-	-		
2.	Despesas	24,21	20,67	24,53	24,02	20,06	19,29	22,25	23,56	19,58	17,38	15,33	15,95	13,56		
2.1	Despesas correntes	18,62	15,10	17,87	19,10	16,50	16,06	17,79	16,78	16,89	14,69	13,18	14,17	12,03		
2.1.1	Remuneração dos empregados	6,52	4,70	4,52	4,39	4,18	3,79	3,73	4,75	4,38	4,30	4,09	4,01	3,95		
2.1.2	Bens e serviços	3,05	3,70	3,94	2,93	3,62	3,28	3,07	4,72	3,60	3,11	2,77	2,60	2,51		
2.1.3	Juros e Comissões	7,19	5,49	4,36	6,60	6,22	5,64	6,25	4,88	5,81	4,56	3,96	5,39	3,57		
2.1.4	Transferências	1,86	1,22	5,05	5,19	2,48	3,35	4,76	2,43	3,10	2,72	2,37	2,16	2,00		
2.2	Despesas de capital	5,59	5,57	6,66	4,92	3,56	3,23	4,45	6,78	2,68	2,69	2,15	1,78	1,53		
2.2.1	Aquisição de activos não financeiros	5,52	5,37	6,01	4,72	3,53	3,20	4,41	6,69	2,58	2,58	2,04	1,67	1,42		
2.2.2	Outras	0,07	0,20	0,64	0,20	0,03	0,03	0,04	0,09	0,10	0,10	0,10	0,10	0,11		
3.0	Saldo global (compromisso)	- 1,96	4,02	1,03	- 2,84	0,02	1,82	- 1,46	- 1,65	- 2,21	- 0,29	3,19	2,64	4,50		

 ORÇAMENTO GERAL DO ESTADO 2025 Resumo Da Receita Por Natureza Económica		Valor	%
Natureza			
Total Geral:		34.633.790.087.312,00	100,00
Receitas Correntes		19.832.338.421.107,00	57,26
Receitas Tributárias		11.855.532.517.682,00	34,23
Impostos		9.871.546.202.659,00	28,50
Impostos Sobre Os Rendimentos		6.263.700.074.391,00	18,09
Imposto Sobre Aplicação De Capitais		283.012.860.587,00	0,82
Iac - Secção A		14.244.849.985,00	0,04
Iac - Secção B - Bilhetes E Obrigações Do Tesouro		44.457.070.630,00	0,13
Iac - Secção B - Depósito À Ordem		3.253.488.893,00	0,01
Iac - Secção B - Depósito À Prazo		41.633.172.697,00	0,12
Iac - Secção B - Dividendos/Lucros		105.793.122.734,00	0,31
Iac - Secção B - Juros De Suprimentos		12.970.199.898,00	0,04
Iac - Secção B - Mais Valias		8.620.961.615,00	0,02
Iac - Secção B - Overnights (Op. Do Mercado Monetário)		18.930.060.399,00	0,05
Iac - Secção B - Royalties		24.019.758.917,00	0,07
Iac - Secção B - Outros		9.090.174.819,00	0,03
Imposto Sobre Rendimento Do Trabalho		1.346.436.617.442,00	3,89
Irt Do Grupo A - Conta De Outrém		1.297.910.754.593,00	3,75
Irt Do Grupo B - Conta Própria		43.007.458.166,00	0,12
Irt Do Grupo C - Industriais E Comerciais		5.518.404.683,00	0,02
Imposto Industrial		1.690.429.601.685,00	4,88
Imposto Industrial - Regime Geral		778.015.069.897,00	2,25
Imposto Industrial - Regime Simplificado		5.759.279.381,00	0,02
Imposto Industrial - Retenção Na Fonte - Residentes		850.982.030.777,00	2,46
Imposto Industrial - Retenção Na Fonte - Não Residentes		740.526.219,00	0,00
Imposto Sobre Rendimentos - Diamantes		50.052.053.138,00	0,14
Imposto Sobre Rendimentos - Ouro		176.107.412,00	0,00
Imposto Sobre Rendimentos - Outros Minerais		154.443.530,00	0,00
Imposto Industrial - Mpme		4.550.091.331,00	0,01
Impostos Especial De Jogos		22.415.982.411,00	0,06
Iej - Receita Bruta - Casino		20.288.623.525,00	0,06
Iej - Prémios - Casino		2.127.358.886,00	0,01
Impostos Petrolíferos		2.921.405.012.266,00	8,44
Imposto Sobre Rendimentos Do Petróleo		2.916.903.791.003,00	8,42
Imposto Sobre Transações De Petróleo		4.501.221.263,00	0,01
Impostos Sobre O Património		114.134.619.434,00	0,33
Impostos Sobre Bens Imóveis		106.170.571.047,00	0,31
Imposto Predial Sobre A Detenção		9.549.862.056,00	0,03
Imposto Predial Sobre Transmissões Onerosas		22.782.239.598,00	0,07
Imposto Predial Sobre Transmissões Gratuitas		287.908.117,00	0,00
Imposto Predial Renda		73.550.561.276,00	0,21
Impostos Sobre Bens Móveis		7.964.048.387,00	0,02
Imposto Sobre Veículos Motorizados - Automóveis Ligeiros		3.285.793.664,00	0,01
Imposto Sobre Veículos Motorizados - Automóveis Pesados		1.021.962.300,00	0,00
Ivm - Motociclos, Clitomotores, Triciclos E Quadriciclos		126.329.188,00	0,00
Imposto Sobre Veículos Motorizados - Aeronaves		375.730.918,00	0,00
Imposto Sobre Veículos Motorizados - Embarcações		1.695.186.170,00	0,00
Imposto Sobre Sucessões		1.156.685.900,00	0,00

 GOVERNO DE ANGOLA <small>Ministério das Finanças</small>	ORÇAMENTO GERAL DO ESTADO 2025 Resumo Da Receita Por Natureza Económica	
Natureza		Valor %
Imposto Sobre Doações		302.360.247,00 0,00
Impostos Sobre A Produção		906.020.047.349,00 2,62
Imposto Sobre A Produção De Petróleo		802.799.288.360,00 2,32
Imposto Sobre A Produção De Diamantes - Royalty		94.898.848.293,00 0,27
Imposto Sobre A Produção De Ouro - Royalty		6.420.865.527,00 0,02
Imposto Sobre A Produção De Outros Minerais - Royalty		1.901.045.169,00 0,01
Imposto Sobre O Consumo		1.862.946.629.633,00 5,38
Imposto Sobre O Valor Acrescentado		1.746.630.760.238,00 5,04
Imposto Sobre O Valor Acrescentado - Cativo		127.939.170.348,00 0,37
Imposto Sobre O Valor Acrescentado - Importação		712.339.744.229,00 2,06
Imposto Sobre O Valor Acrescentado - Regime Geral		834.019.826.863,00 2,41
Imposto Sobre O Valor Acrescentado - Regime Simplificado		20.133.226.528,00 0,06
Imposto Sobre O Valor Acrescentado - Outros		52.198.792.270,00 0,15
Imposto Especial De Consumo		116.315.869.395,00 0,34
Imposto Especial De Consumo - Outros		18.600.752.882,00 0,06
Imposto Especial De Consumo Fiscal		97.715.116.513,00 0,28
Impostos Sobre O Comércio Externo		661.440.342.746,00 1,91
Imposto Sobre A Exportação		94.459.437.858,00 0,27
Imposto Sobre A Importação		566.980.904.888,00 1,64
Impostos De Selo		63.304.489.106,00 0,18
Imposto De Selo - Contrato De Arrendamento		7.656.120.483,00 0,02
Imposto De Selo - Operações Bancárias		11.104.318.946,00 0,03
Imposto De Selo - Recibo De Quitação		24.464.838.148,00 0,07
Imposto De Selo - Operações Isentas (Regime Geral)		12.704.834.655,00 0,04
Imposto De Selo - Operações Isentas (Regime Simplificado)		2.413.193.838,00 0,01
Imposto De Selo - Outros		4.961.183.036,00 0,01
Taxas, Custas E Emolumentos		824.120.480.377,00 2,38
Taxas		422.093.909.635,00 1,22
Taxa De Superfície De Diamantes		215.195.919,00 0,00
Taxa Estatística		22.414.649.245,00 0,06
Taxas De Serviços Aduaneiros		202.074.096.391,00 0,58
Taxa De Superfície De Outros Recursos Minerais		2.542.570.265,00 0,01
Outras Taxas		194.847.397.815,00 0,56
Custas		1.121.731.186,00 0,00
Custas De Execuções Fiscais		1.082.817.855,00 0,00
Custas Judiciais		38.913.331,00 0,00
Emolumentos		400.904.839.558,00 1,16
Emolumentos E Taxas Diversas		399.784.357.400,00 1,15
Leilões		736.111.663,00 0,00
Venda Por Proposta Em Carta Fechada		384.370.493,00 0,00
Multas E Juros		395.824.706.686,00 1,14
Multas Fiscais		124.629.486.275,00 0,36
Multas Aduaneiras		7.878.557.761,00 0,02
Multas Institucionais		2.239.047.869,00 0,01
Juros De Mora		25.808.673.432,00 0,07
Juros Compensatórios		235.268.941.349,00 0,68
Contribuições		764.041.127.960,00 2,21


 GOVERNO DE ANGOLA Ministério das Finanças	ORÇAMENTO GERAL DO ESTADO 2025 Resumo Da Receita Por Natureza Económica	
Natureza		Valor %
Contribuições Para Formação De Quadros Angolanos		1.157.858.835,00 0,00
Contribuição Dos Trabalhadores Para A Segurança Social		158.100.407.736,00 0,46
Contribuição Das Entidades Empregadoras Para Seg. Social		421.601.087.295,00 1,22
Contribuições Especiais De Invisíveis Correntes		183.181.774.094,00 0,53
Receitas Patrimoniais		7.876.061.233.198,00 22,74
Rendas De Casa		2.361.937.694,00 0,01
Dividendos De Participações Do Estado		745.480.000.000,00 2,15
Partilha De Produção De Petróleo		7.128.086.345.991,00 20,58
Outros Rendimentos Imobiliários		132.949.513,00 0,00
Receitas De Serviços		99.949.304.865,00 0,29
Receitas De Serviços Comerciais, Registos E Notariado		11.051.823,00 0,00
Receitas De Serviços Locais		1.257.622.424,00 0,00
Receitas De Serviços Diversos		98.680.630.618,00 0,28
Receitas De Transferências Correntes		795.365.362,00 0,00
Indemnizações E Restituições		795.365.362,00 0,00
Receitas De Capital		14.801.451.666.205,00 42,74
Alienação		163.379.894.368,00 0,47
Alienação De Habitação		500.409.725,00 0,00
Alienação De Bens Diversos		3.064.725.015,00 0,01
Alienação De Empresas		159.814.759.628,00 0,46
Receitas De Financiamento		14.638.071.771.837,00 42,27
Financiamentos Internos		7.548.047.492.709,00 21,79
Financiamentos Internos Diversos		7.548.047.492.709,00 21,79
Financiamento Externos		7.090.024.279.128,00 20,47
Financiamentos Externos Diversos		7.090.024.279.128,00 20,47

	ORÇAMENTO GERAL DO ESTADO 2025 Resumo Da Receita Por Fonte De Recurso	
---	---	--


Natureza	Valor	%
Total Geral:	34.633.790.087.312,00	100,00
Financiamentos Externos	7.090.024.279.128,00	20,47
Financiamentos Internos	7.548.047.492.709,00	21,79
Recursos Consignados - Local	1.050.237.194.284,00	3,03
Recursos Ordinários Do Tesouro	17.423.589.714.229,00	50,31
Recursos Próprios	1.521.891.406.962,00	4,39

 GOVERNO DE ANGOLA <small>Ministério das Finanças</small>	ORÇAMENTO GERAL DO ESTADO 2025 Resumo Da Despesa Por Natureza Económica	
Natureza		Valor %
Total Geral:		34.633.790.087.312,00 100,00
Despesas Correntes		15.199.617.322.750,00 43,89
Despesas Com O Pessoal		3.961.039.919.259,00 11,44
Despesas Com O Pessoal Civil		2.814.691.020.261,00 8,13
Vencimentos E Remuner. Permanentes Do Pessoal Civil		2.599.959.064.511,00 7,51
Vencimentos Do Pessoal Civil Do Quadro		1.646.379.667.954,00 4,75
Vencimentos De Outro Pessoal Civil		291.503.939.654,00 0,84
Subsídios Do Pessoal Civil		450.260.923.584,00 1,30
Décimo Terceiro Mês Do Pessoal Civil		186.259.068.325,00 0,54
Outros Vencim. E Remun. Permanentes Do Pessoal Civil		25.555.464.994,00 0,07
Remunerações Variáveis Ou Eventuais Do Pessoal Civil		214.731.955.750,00 0,62
Horas Extraordinárias Do Pessoal Civil		14.470.652.409,00 0,04
Trabalho Acrescido E Chamadas Do Pessoal Médico		107.054.939.593,00 0,31
Subsídio De Exame		37.438.897.459,00 0,11
Subsídio De Instalação E Reinstalação		1.848.343.992,00 0,01
Outras Remunerações Variáveis Do Pessoal Civil		53.919.122.297,00 0,16
Despesas Com O Pessoal Militar		492.171.308.034,00 1,42
Vencimentos E Remunerações Permanentes Do Pessoal Militar		480.225.897.899,00 1,39
Vencimentos Do Pessoal Militar		378.621.444.098,00 1,09
Subsídios Do Pessoal Militar		65.736.461.191,00 0,19
Décimo Terceiro Mês Do Pessoal Militar		32.235.857.684,00 0,09
Outros Vencimentos E Remun. Permanentes Do Pessoal Militar		3.632.134.926,00 0,01
Remunerações Variáveis Ou Eventuais Do Pessoal Militar		11.945.410.135,00 0,03
Despesas Com O Pessoal Paramilitar		654.177.590.964,00 1,89
Vencimentos E Remun. Permanentes Do Pessoal Paramilitar		653.453.893.291,00 1,89
Vencimentos Do Pessoal Paramilitar		445.119.449.794,00 1,29
Subsídios Do Pessoal Paramilitar		157.153.316.904,00 0,45
Décimo Terceiro Mês Do Pessoal Paramilitar		51.181.126.593,00 0,15
Remunerações Variáv. Ou Eventuais Do Pessoal Paramilitar		723.697.673,00 0,00
Contribuições Do Empregador		337.676.880.788,00 0,97
Contribuições Do Empregador Para A Segurança Social		337.676.880.788,00 0,97
Despesas Em Bens E Serviços		4.278.221.019.359,00 12,35
Bens		2.098.863.970.563,00 6,06
Materiais De Consumo		1.944.312.055.028,00 5,61
Combustíveis E Lubrificantes		53.643.008.509,00 0,15
Viveres E Géneros Alimentícios		786.477.100.396,00 2,27
Material De Consumo Corrente Especializado		741.061.906.918,00 2,14
Outros Materiais De Consumo Corrente		363.130.040.205,00 1,06
Materiais E Utensílios Duradouros		154.551.915.535,00 0,45
Materiais E Utensílios Duradouros De Especialidade		86.567.522.665,00 0,25
Outros Materiais E Utensílios Duradouros		67.984.392.870,00 0,20
Serviços		2.179.357.048.796,00 6,29
Serviços De Terceiros		988.447.485.442,00 2,85
Serviços De Telecomunicação		50.717.081.956,00 0,15
Serviços De Saúde		210.549.819.770,00 0,61
Serviços De Ensino E Formação		331.539.161.037,00 0,96
Serviços De Água E Electricidade		36.656.490.406,00 0,11
Serviço De Hospedagem E Alimentação		35.836.117.444,00 0,10


 ORÇAMENTO GERAL DO ESTADO 2025 Resumo Da Despesa Por Natureza Económica		
Natureza		Valor %
Serviços De Estudo, Fiscalização E Consultoria		289.143.312.050,00 0,83
Serviço De Proteção E Vigilância		34.005.502.779,00 0,10
Outros Serviços De Terceiros		1.190.909.563.354,00 3,44
Seguros		27.738.128.562,00 0,08
Serviços Bancários		27.859.841.376,00 0,08
Serviços De Processamento De Dados		103.530.462.785,00 0,30
Serviços De Limpeza E Saneamento		160.267.663.259,00 0,46
Serviços De Manutenção E Conservação		449.768.914.946,00 1,30
Encargos Com Viagens Em Serviços E Transportação		106.805.922.301,00 0,31
Bilhetes De Passagem		36.974.664.608,00 0,11
Subsídios De Deslocação		39.781.774.202,00 0,11
Serviços De Transportação De Pessoas E Bens		30.049.483.491,00 0,09
Encargos Aduaneiros E Portuários		2.809.477.129,00 0,01
Rendas De Imóveis		33.233.843.725,00 0,10
Outros Serviços		278.895.309.271,00 0,81
Juros		4.417.709.270.304,00 12,76
Juros Da Dívida Interna		1.781.613.847.049,00 5,14
Juros Da Dívida Externa		2.636.095.423.255,00 7,61
Subsídios E Transferências Correntes		2.204.970.233.040,00 6,37
Subsídios		792.784.310.124,00 2,29
Subsídios A Emp. Públicas Não Financeiras		792.784.310.124,00 2,29
Subsídio A Preços		757.210.692.013,00 2,19
Subsídio Para Cobertura De Custos Operacionais		35.573.618.111,00 0,10
Subsídio P/Cobertura De Custos Com Pessoal		35.573.618.111,00 0,10
Transferências Correntes		1.412.185.922.916,00 4,08
Transf. Corrente P/Out. Níveis Do Governo Nacional		91.103.918.373,00 0,26
Transferências Correntes Para Fundos Autônomos		66.833.614.214,00 0,19
Transferências Correntes Para Serviços Autônomos		127.534.234,00 0,00
Transferências Correntes Para Outros Organismos		24.142.769.925,00 0,07
Transferências P/Instituições Sem Fins Lucrativos		29.126.391.239,00 0,08
Transferências Correntes Para Famílias		1.215.404.384.174,00 3,51
Pensão De Reforma		835.863.351.151,00 2,41
Abono De Família		16.145.072.161,00 0,05
Bolsas De Estudos		49.782.417.353,00 0,14
Subsídios As Autoridades Tradicionais		10.762.026.479,00 0,03
Pensão Dos Antigos Combatentes		107.059.761.166,00 0,31
Outras Transferências Correntes Para Famílias		195.791.755.864,00 0,57
Transferências Correntes Para O Exterior		76.551.229.130,00 0,22
Transf. Correntes P/Governos E Org. Internacionais		39.324.394.896,00 0,11
Outras Transferências Correntes Para O Exterior		37.226.834.234,00 0,11
Despesas De Capital		19.434.172.764.562,00 56,11
Investimentos		6.058.685.595.397,00 17,49
Aquisição De Bens De Capital Fixo		6.032.298.160.346,00 17,42
Construção De Imóveis		736.261.336.706,00 2,13
Construção De Infra-Estruturas E Instalações		3.269.067.344.267,00 9,44
Meios E Equipamentos De Transporte		228.157.123.581,00 0,66
Equipamentos De Processamento De Dados		371.008.207.127,00 1,07

 GOVERNO DE ANGOLA <small>Ministério das Finanças</small>	ORÇAMENTO GERAL DO ESTADO 2025 Resumo Da Despesa Por Natureza Económica	
Natureza	Valor	%
Aquisição De Imóveis	64.014.380.610,00	0,18
Aquisição De Mobiliário	152.460.734.369,00	0,44
Aquisição De Máquinas, Equip.E Ferramentas	211.653.906.740,00	0,61
Obras De Reab.De Imóveis, Infra-Estrut.E Instalações	773.592.771.438,00	2,23
Outros Bens De Capital Fixo	226.082.356.508,00	0,65
Compra De Activos Intangíveis	26.387.435.051,00	0,08
Transferências De Capital	666.998.510.984,00	1,93
Transferências De Capital Internas	666.998.510.984,00	1,93
Transfer.De Capital Para Outros Níveis Do Governo Nacional	177.441.549.904,00	0,51
Transf. De Capital Para Fundos Autonomos	177.441.549.904,00	0,51
Transferências De Capital Para Outras Empresas	164.301.140.810,00	0,47
Outras Transferências De Capital	325.255.820.270,00	0,94
Despesas De Capital Financeiro	12.623.218.247.393,00	36,45
Aplicação Em Activos Financeiros	169.330.006.311,00	0,49
Aumento De Participação E Outras Aplicações Financeiras	169.330.006.311,00	0,49
Amortização De Passivos Financeiros	12.453.888.241.082,00	35,96
Amortização Da Dívida	12.453.888.241.082,00	35,96
Amortização Da Dívida Interna	4.740.276.881.261,00	13,69
Amort Da Dívida A Instituições Financeiras	4.740.261.881.261,00	13,69
Amortização Da Dívida Ao Banco Central	15.000.000,00	0,00
Amortização Da Dívida Externa	7.713.611.359.821,00	22,27
Amortiz Dívida A Out.Entidades/Instituições Externas	7.713.611.359.821,00	22,27
Outras Despesas De Capital	85.270.410.788,00	0,25

 GOVERNO DE ANGOLA <small>Ministério das Finanças</small>	ORÇAMENTO GERAL DO ESTADO 2025 Resumo Da Despesa Por Função A	
Função		Valor %
Total Geral:		34.633.790.087.312,00 100,00
Serviços Públicos Gerais		3.923.520.711.593,00 11,33
Órgãos Legislativos		47.888.486.511,00 0,14
Órgãos Judiciais		178.970.388.309,00 0,52
Órgãos Executivos		1.965.427.932.160,00 5,67
Assuntos Financeiros E Fiscais		397.129.662.304,00 1,15
Relações Exteriores		220.957.925.765,00 0,64
Serviços Gerais		1.062.466.909.590,00 3,07
Outros Serviços Gerais Da Administ.Pública		50.679.406.954,00 0,15
Defesa		1.336.328.042.764,00 3,86
Defesa Militar		1.336.328.042.764,00 3,86
Segurança E Ordem Pública		1.359.258.817.791,00 3,92
Serviços Policiais		1.065.523.614.559,00 3,08
Serviços De Bombeiros		7.824.998.181,00 0,02
Prisões		12.341.427.698,00 0,04
Serviços De Proteção Civil		500.000.002,00 0,00
Investigação E Desenvolvimento Em Seg.E Ordem Pública		221.905.358.703,00 0,64
Outros Serviços De Segurança E Ordem Pública		51.163.418.648,00 0,15
Educação		2.259.732.387.901,00 6,52
Ensino Pré-Escolar		194.897.234.567,00 0,56
Ensino Primário		777.030.305.948,00 2,24
Ensino Secundário		686.952.247.937,00 1,98
Serviços Subsidiários A Educação		19.385.711.683,00 0,06
Ensino Técnico-Profissional		65.477.856.799,00 0,19
Ensino Superior		406.407.238.296,00 1,17
Ensino Superior De Graduação		396.193.999.084,00 1,14
Ensino Superior De Pós-Graduação		10.213.239.212,00 0,03
Investigação E Desenvolvimento Em Educação		75.508.676.144,00 0,22
Educação Especial		26.696.449.848,00 0,08
Outros Serviços De Educação		7.376.666.679,00 0,02
Saúde		1.982.580.547.362,00 5,72
Serviços Hospitalares Gerais		679.700.341.157,00 1,96
Serviços Hospitalares Especializados		156.646.685.150,00 0,45
Serviços De Centros Médicos E De Maternidade		211.988.842.288,00 0,61
Serviços De Saúde Pública		876.632.943.528,00 2,53
Produtos, Aparelhos E Equipamentos Médicos		57.611.735.239,00 0,17
Proteção Social		1.406.962.344.502,00 4,06
Família E Infância		21.684.434.790,00 0,06
Velhice		4.584.296.543,00 0,01
Habitação		39.822.409.008,00 0,11
Doença E Incapacidade		551.394.216,00 0,00
Outros Serviços De Proteção Social		1.340.319.810.945,00 3,87
Habitação E Serviços Comunitários		1.664.788.243.794,00 4,81
Desenvolvimento Habitacional		50.546.712.011,00 0,15
Abastecimento De Água		511.991.848.186,00 1,48
Desenvolvimento Comunitário		112.822.240.708,00 0,33
Saneamento Básico		118.748.733.840,00 0,34
Infra-Estrutura Urbana		870.224.826.872,00 2,51

	ORÇAMENTO GERAL DO ESTADO 2025 Resumo Da Despesa Por Função A		
Função		Valor	%
Outros Serviços Comunitários		453.882.177,00	0,00
Recreação, Cultura E Religião		224.878.925.826,00	0,65
Serviços Culturais		44.210.124.508,00	0,13
Serviços Recreativos E Desportivos		159.532.057.481,00	0,46
Serviços Religiosos E Outros Serviços À Comunidade		606.880.625,00	0,00
Serviços De Difusão E Publicação		20.529.863.212,00	0,06
Assuntos Económicos		2.755.297.276.831,00	7,96
Agricultura, Sívicultura, Pesca E Caça		662.366.567.418,00	1,91
Agricultura		442.111.425.663,00	1,28
Sívicultura		22.510.219.533,00	0,06
Pesca E Caça		197.744.922.222,00	0,57
Transportes		833.629.491.780,00	2,41
Transporte Rodoviário		100.905.002.231,00	0,29
Transporte Fluvial		284.512.991.024,00	0,82
Transporte Ferroviário		194.457.566.923,00	0,56
Transporte Aéreo		253.753.931.602,00	0,73
Combustíveis E Energia		662.804.607.123,00	1,91
Carvão E Outros Minerais Combustíveis Sólidos		127.345.548,00	0,00
Petróleo E Gás Natural		102.463.432.092,00	0,30
Electricidade		549.796.656.004,00	1,59
Energia Não Eléctrica		10.417.173.479,00	0,03
Indústria Extractiva, Transformadora E Construção		282.161.083.148,00	0,81
Indústria Extractiva E Rec.Minerais, Except.Combustíveis		54.645.660.718,00	0,16
Indústria Transformadora		52.266.085.399,00	0,15
Construção		175.249.337.031,00	0,51
Assuntos Económicos Gerais, Comerciais E Laborais		79.232.240.580,00	0,23
Assuntos Económicos E Comerciais E m Geral		60.282.700.475,00	0,17
Turismo		18.949.540.105,00	0,05
Comunicações E Tecnologias Da Informação		226.417.588.097,00	0,65
Comunicações		41.363.560.845,00	0,12
Tecnologias Da Informação		185.054.027.252,00	0,53
Investigação E Desenvolvimento (I&D)Em Assunt.Económicos		2.633.748.586,00	0,01
I&D:Agricultura, Sívicultura, Pesca E Caça		2.633.748.586,00	0,01
Outras Actividades Económicas		6.051.950.099,00	0,02
Protecção Ambiental		12.531.760.267,00	0,04
Investigação E Desenvolvim.Em Protecção Do Ambiente		11.982.877.371,00	0,03
Outros Serviços De Protecção Ambiental		548.882.896,00	0,00
Encargos Financeiros		17.707.911.028.681,00	51,13
Operações Da Dívida Pública Interna		6.521.875.728.310,00	18,83
Operações Da Dívida Pública Externa		10.349.706.783.076,00	29,88
Outros Encargos E Transferências		836.328.517.295,00	2,41

 GOVERNO DE ANGOLA <small>Ministério das Finanças</small>	ORÇAMENTO GERAL DO ESTADO 2025 Resumo Da Despesa Por Função B	
Função	Valor	%
Total Geral:	16.925.879.058.631,00	100,00
Serviços Públicos Gerais	3.923.520.711.593,00	23,18
Órgãos Legislativos	47.888.486.511,00	0,28
Órgãos Judiciais	178.970.388.309,00	1,06
Órgãos Executivos	1.965.427.932.160,00	11,61
Assuntos Financeiros E Fiscais	397.129.662.304,00	2,35
Relações Exteriores	220.957.925.765,00	1,31
Serviços Gerais	1.062.466.909.590,00	6,28
Outros Serviços Gerais Da Administ.Pública	50.679.406.954,00	0,30
Defesa	1.336.328.042.764,00	7,90
Defesa Militar	1.336.328.042.764,00	7,90
Segurança E Ordem Pública	1.359.258.817.791,00	8,03
Serviços Policiais	1.065.523.614.559,00	6,30
Serviços De Bombeiros	7.824.998.181,00	0,05
Prisões	12.341.427.698,00	0,07
Serviços De Proteção Civil	500.000.002,00	0,00
Investigação E Desenvolvimento Em Seg.E Ordem Pública	221.905.358.703,00	1,31
Outros Serviços De Segurança E Ordem Pública	51.163.418.648,00	0,30
Educação	2.259.732.387.901,00	13,35
Ensino Pré-Escolar	194.897.234.567,00	1,15
Ensino Primário	777.030.305.948,00	4,59
Ensino Secundário	686.952.247.937,00	4,06
Serviços Subsidiários A Educação	19.385.711.683,00	0,11
Ensino Técnico-Profissional	65.477.856.799,00	0,39
Ensino Superior	406.407.238.296,00	2,40
Ensino Superior De Graduação	396.193.999.084,00	2,34
Ensino Superior De Pós-Graduação	10.213.239.212,00	0,06
Investigação E Desenvolvimento Em Educação	75.508.676.144,00	0,45
Educação Especial	26.696.449.848,00	0,16
Outros Serviços De Educação	7.376.666.679,00	0,04
Saúde	1.982.580.547.362,00	11,71
Serviços Hospitalares Gerais	679.700.341.157,00	4,02
Serviços Hospitalares Especializados	156.646.685.150,00	0,93
Serviços De Centros Médicos E De Maternidade	211.988.842.288,00	1,25
Serviços De Saúde Pública	876.632.943.528,00	5,18
Produtos, Aparelhos E Equipamentos Médicos	57.611.735.239,00	0,34
Protecção Social	1.406.962.344.502,00	8,31
Família E Infância	21.684.434.790,00	0,13
Velhice	4.584.296.543,00	0,03
Habitação	39.822.409.008,00	0,24
Doença E Incapacidade	551.394.216,00	0,00
Outros Serviços De Protecção Social	1.340.319.810.945,00	7,92
Habitação E Serviços Comunitários	1.664.788.243.794,00	9,84
Desenvolvimento Habitacional	50.546.712.011,00	0,30
Abastecimento De Água	511.991.848.186,00	3,02
Desenvolvimento Comunitário	112.822.240.708,00	0,67
Saneamento Básico	118.748.733.840,00	0,70
Infra-Estrutura Urbana	870.224.826.872,00	5,14

 GOVERNO DE ANGOLA <small>Ministério das Finanças</small>	ORÇAMENTO GERAL DO ESTADO 2025 Resumo Da Despesa Por Função B		
Função		Valor	%
Outros Serviços Comunitários		453.882.177,00	0,00
Recreação, Cultura E Religião		224.878.925.826,00	1,33
Serviços Culturais		44.210.124.508,00	0,26
Serviços Recreativos E Desportivos		159.532.057.481,00	0,94
Serviços Religiosos E Outros Serviços À Comunidade		606.880.625,00	0,00
Serviços De Difusão E Publicação		20.529.863.212,00	0,12
Assuntos Económicos		2.755.297.276.831,00	16,28
Agricultura, Sívicultura, Pesca E Caça		662.366.567.418,00	3,91
Agricultura		442.111.425.663,00	2,61
Sívicultura		22.510.219.533,00	0,13
Pesca E Caça		197.744.922.222,00	1,17
Transportes		833.629.491.780,00	4,93
Transporte Rodoviário		100.905.002.231,00	0,60
Transporte Fluvial		284.512.991.024,00	1,68
Transporte Ferroviário		194.457.566.923,00	1,15
Transporte Aéreo		253.753.931.602,00	1,50
Combustíveis E Energia		662.804.607.123,00	3,92
Carvão E Outros Minerais Combustíveis Sólidos		127.345.548,00	0,00
Petróleo E Gás Natural		102.463.432.092,00	0,61
Electricidade		549.796.656.004,00	3,25
Energia Não Eléctrica		10.417.173.479,00	0,06
Indústria Extractiva, Transformadora E Construção		282.161.083.148,00	1,67
Indústria Extractiva E Rec.Minerais, Except.Combustíveis		54.645.660.718,00	0,32
Indústria Transformadora		52.266.085.399,00	0,31
Construção		175.249.337.031,00	1,04
Assuntos Económicos Gerais, Comerciais E Laborais		79.232.240.580,00	0,47
Assuntos Económicos E Comerciais E m Geral		60.282.700.475,00	0,36
Turismo		18.949.540.105,00	0,11
Comunicações E Tecnologias Da Informação		226.417.588.097,00	1,34
Comunicações		41.363.560.845,00	0,24
Tecnologias Da Informação		185.054.027.252,00	1,09
Investigação E Desenvolvimento (I&D)Em Assunt.Económicos		2.633.748.586,00	0,02
I&D:Agricultura, Sívicultura, Pesca E Caça		2.633.748.586,00	0,02
Outras Actividades Económicas		6.051.950.099,00	0,04
Protecção Ambiental		12.531.760.267,00	0,07
Investigação E Desenvolvim.Em Protecção Do Ambiente		11.982.877.371,00	0,07
Outros Serviços De Protecção Ambiental		548.882.896,00	0,00

**ORÇAMENTO GERAL DO ESTADO | 2025**
Resumo Da Despesa Por Local

Província	Valor	%
Total Geral:	34.633.790.087.312,00	100,00
Bengo	204.630.219.957,00	0,59
Benguela	539.673.772.950,00	1,56
Bié	225.808.171.139,00	0,65
Cabinda	348.103.273.581,00	1,01
Cuando	57.869.849.259,00	0,17
Cuanza Norte	392.958.424.207,00	1,13
Cuanza Sul	307.184.489.682,00	0,89
Cubango	129.213.366.014,00	0,37
Cunene	280.490.176.516,00	0,81
Dívida Pública	16.871.582.511.386,00	48,71
Estrutura Central	9.717.860.304.613,00	28,06
Exterior	172.908.185.631,00	0,50
Huambo	426.646.979.864,00	1,23
Huíla	511.555.466.569,00	1,48
Icolo E Bengo	52.286.440.211,00	0,15
Luanda	2.319.289.071.076,00	6,70
Lunda Norte	178.873.019.492,00	0,52
Lunda Sul	185.977.567.843,00	0,54
Malanje	259.740.561.952,00	0,75
Moxico	183.240.322.816,00	0,53
Moxico - Leste	74.538.042.191,00	0,22
Namibe	329.734.089.516,00	0,95
Uíge	480.400.820.901,00	1,39
Zaire	383.224.959.946,00	1,11



ORÇAMENTO GERAL DO ESTADO | 2025
Doação Orçamental por Programa

Código PDN	Desc.	Programa / Indicador	Meta	Unidade Medida	2025	%
Total Geral						
0.0.0	P	Ações Correntes			34.633.790.067.312,00	100,00
0.0.0.0.0	I	Ações Correntes	0,00	Percentual	27.073.415.899.124,00	78,17
1.1.1	P	Programa De Capacitação E Modernização Da Administração Pública			97.577.722.970,00	0,28
1.1.1.1.1.1	I	Número De Funcionários Capacitados Nas Modalidades De Extensão, Aperfeiçoamento, Atualização E Seminários	20.000,00	Número	57.859.754.699,00	0,17
1.1.1.2.1.2	I	Novo Sistema De Carneira Da Função Pública Em Vigor	100,00	Percentual	7.683.037.540,00	0,02
1.1.1.2.1.3	I	Plataforma Do Sistema Nacional De Gestão De Recursos Humanos Operacionalizada	100,00	Percentual	12.208.025.621,00	0,04
1.1.1.3.1.2	I	Capacidade De Atendimento Ao Cidadão	3,70	Milhões	19.826.905.110,00	0,06
1.1.2	P	Programa De Reforço Da Promoção Da Cidadania E Da Participação Do Cidadão Na Governação			11.363.224.109,00	0,03
1.1.2.1.1.1	I	Grau De Aprovação Dos Estatutos Orgânicos Das Administrações Municipais Em Função Da Sua Classificação	100,00	Percentual	3.800.000,00	0,00
1.1.2.1.1.2	I	Sistema De Garantia Da Integridade E De Promoção Da Boa Governança Ao Nível Dos Órgãos Implementados		Percentual	11.359.424.109,00	0,03
1.1.3	P	Programa De Desconcentração E Descentralização Administrativa			180.019.098.002,00	0,52
1.1.3.1.1.1	I	Plano Elaborado		Percentual	66.962.199.985,00	0,19
1.1.3.1.1.3	I	Abordagem Para O Modelo De Tutela E Monitorização Das Autarquias Locais Aprovada		Percentual	89.302.833,00	0,00
1.1.3.1.1.5	I	Grau De Evolução Da Constituição De 16 Infraestruturas Autárquicas, 78 Complexos Residenciais E 2 Centros Políticos Administrativos	30,00	Percentual	10.179.980.971,00	0,03
1.1.3.2.2.1	I	Nova Lei Da Divisão Político-Administrativa Do País Aprovada		Percentual	1.821.989.602,00	0,01
1.1.3.2.2.3	I	Administrações Dos Novos Municípios Instaladas		Percentual	100.966.214.611,00	0,29
1.1.4	P	Programa De Reforma E Modernização Da Administração Da Justiça			27.052.482.334,00	0,08
1.1.4.1.1.1	I	Base De Dados Do Bilhete De Identidade E Dos Cidadãos Maiores Interligada		Percentual	374.244.899,00	0,00
1.1.4.2.1.1	I	Número De Buaps Com Sistema De Comunicação Autónomo	357,00	Número	41.917.345,00	0,00
1.1.4.3.1.1	I	% Da População Angolana Com Bilhete De Identidade	59,00	Percentual	10.230.975.596,00	0,03
1.1.4.4.1.1	I	Número De Pontos De Acesso A Serviços De Registo Civil, Predial, Automóvel E Comercial	370,00	Número	8.539.886.384,00	0,02
1.1.4.4.4.1	I	Grau De Implementação Do Sistema De Informatização Dos Tribunais	0,40	Percentual	2.079.246.020,00	0,01
1.1.4.5.1.1	I	Número De Processos Resolvidos Pelos Centros De Resolução Extrajudicial De Litígios	2.038,00	Número	137.000.000,00	0,00
1.1.4.6.1.1	I	Número De Tribunais De Comarcas	60,00	Número	4.374.350.489,00	0,01
1.1.4.6.1.2	I	Número De Tribunais De Relação	4,00	Número	1.274.861.619,00	0,00
1.1.5	P	Programa De Reforço Do Combate Ao Crime Económico, Financeiro E À Corrupção			18.930.636.601,00	0,05
1.1.5.1.1.1	I	Grau De Implementação Do Plano De Combate À Corrupção	60,00	Percentual	4.948.883.619,00	0,01
1.1.5.1.3.1	I	Número De Campanhas Públicas De Conscientização E Prevenção De Corrupção Realizadas	1.140,00	Número	1.273.632.770,00	0,00



ORÇAMENTO GERAL DO ESTADO | 2025
Doação Orçamental por Programa

Código PDN	Desc.	Programa / Indicador	Meta	Unidade Medida	2025	%
1.1.5.2.1.1	I	Grau De Adopção De Novos Procedimentos De Detecção E Correção De Inconformidades	80,00	Percentual	12.708.120.212,00	0,04
1.1.6	P	Programa De Promoção Dos Direitos Humanos			642.500.000,00	0,00
1.1.6.1.1.1	I	Número De Comitês Locais De Direitos Humanos A Nível Provincial Criados	68,00	Número	586.500.000,00	0,00
1.1.6.1.1.4	I	Número De Relatórios Nacionais A Apresentar Junto Da Onu E Ua	2,00	Número	56.000.000,00	0,00
1.1.7	P	Programa De Melhoria Do Serviço Público De Comunicação Social			1.008.339.271,00	0,00
1.1.7.1.1.1	I	Número De Novos Operadores De Comunicação Social Registados	40,00	Número	534.439.271,00	0,00
1.1.7.1.1.1	I	Número De Jornalistas Formados E Certificados (Anual)	950,00	Número	473.900.000,00	0,00
2.2.10	P	Programa De Construção, Reabilitação, Conservação E Manutenção Dos Edifícios Públicos E Equipamentos Sociais			346.220.704.221,00	1,00
2.2.10.1.1.1	I	Número De Equipamentos Sociais Construídos Ou Reabilitados	801,00	Número	35.296.981.619,00	0,10
2.2.10.1.1.2	I	Número De Equipamentos Sociais Com Intervenções De Manutenção E Conservação	38,00	Número	16.954.383.430,00	0,05
2.2.10.1.1.3	I	Número De Edifícios Públicos Construídos Ou Reabilitados	194,00	Número	292.956.676.254,00	0,85
2.2.10.1.1.4	I	Número De Edifícios Públicos Com Intervenções De Manutenção E Conservação	35,00	Número	1.012.662.918,00	0,00
2.2.11	P	Programa De Construção, Reabilitação, Conservação E Manutenção De Infraestruturas Rodoviárias			811.470.995.572,00	2,34
2.2.12.1.1.1	I	Km De Estradas Com Serviços De Manutenção E Conservação	3.062,00	Kilómetros	19.151.276.717,00	0,06
2.2.12.1.1.2	I	Km De Novas Estradas Nacionais Construídas	1.100,00	Kilómetros	32.036.477.159,00	0,09
2.2.12.1.1.3	I	Km De Novas Estradas Municipais Construídas	140,00	Kilómetros	8.097.300.527,00	0,02
2.2.12.1.1.4	I	Km De Vias Urbanas Asfaltadas	4.155,00	Kilómetros	350.318.206.613,00	1,01
2.2.12.1.1.5	I	Km De Estradas De Terra Construídas	6.467,00	Kilómetros	31.903.962.349,00	0,09
2.2.12.1.1.6	I	Km De Estradas Nacionais Reabilitadas	10.424,00	Kilómetros	253.965.458.771,00	0,73
2.2.12.1.1.7	I	Km De Estradas Municipais Reabilitadas	5.029,00	Kilómetros	62.933.626.349,00	0,18
2.2.12.1.1.8	I	Km De Pontes Construídas	10.114,00	Kilómetros	53.065.287.057,00	0,15
2.2.8	P	Programa De Habitação			80.744.404.257,00	0,23
2.2.8.1.1.1	I	Número De Fogos De Habitação Social Construídos	14.077,00	Número	39.697.842.835,00	0,11
2.2.8.1.1.2	I	Número De Centralidades Construídas	36,00	Número	40.155.661.909,00	0,12
2.2.8.1.1.4	I	Número De Imóveis Habitacionais Do Estado Alienados/Propriedade Resolúvel	18.005,00	Número	853.019.861,00	0,00
2.2.8.1.2.1	I	Número De Reservas Fundiárias A Promover Para Auto-Construção Dirigida	369,00	Número	37.879.652,00	0,00
2.2.9	P	Programa De Ordenamento Do Território, Urbanismo, Cartografia E Cadastro			3.303.065.080,00	0,01
2.2.9.1.1.1	I	Número De Estações Geodésicas Conectadas Aos Sistemas De Posicionamento Global E De Navegação Por Satélite	10,00	Número	279.494.891,00	0,00
2.2.9.1.1.3	I	Número De Folhas Cartográficas Das Cidades, Vilas E Povoações Produzidas	25,00	Número	285.534.792,00	0,00



ORÇAMENTO GERAL DO ESTADO | 2025
 Dotação Orçamental por Programa

Código PDN	Desc. Programa / Indicador	Meta	Unidade Medida	2025	%
2.2.9.1.1.4	Número De Parcelas Cadastradas No Sistema Nacional Do Cadastro	587.400,00	Número	1.110.013.477,00	0,00
2.2.9.1.2.3	Número De Planos De Requalificação Urbana Elaborados	5,00	Número	1.628.021.880,00	0,00
3.3.12	Programa De Expansão E Modernização Do Sistema De Ensino	781.020.036.787,00		781.020.036.787,00	2,26
3.3.12.1.1.2	Número De Crianças Beneficiadas Pelo Tuppi	57.917,00	Número	58.603.644.889,00	0,17
3.3.12.1.1.3	Número De Províncias Com O Tuppi Implementado	10,00	Número	131.778.327,00	0,00
3.3.12.1.2.1	Número De Salas De Aula Do Ensino Primário (Cumulativo)	60.018,00	Unidades	38.577.889.327,00	0,11
3.3.12.1.2.2	Número De Salas De Aula Do 1º Ciclo Do Ensino Secundário (Cumulativo)	16.286,00	Unidades	48.925.831.247,00	0,14
3.3.12.1.2.3	Número De Salas De Aula Do 2º Ciclo Do Ensino Secundário (Cumulativo)	11.141,00	Unidades	57.322.253.288,00	0,17
3.3.12.1.2.4	Taxa Líquida De Escolarização Do Ensino Primário (1ª A 6ª Classes)	0,68	Percentual	31.344.078.836,00	0,09
3.3.12.1.2.7	Número De Escolas Inacabadas A Concluir (Cumulativo)	360,00	Unidades	269.067.509,00	0,00
3.3.12.1.3.1	% De Estudantes Do 2º Ciclo Do Ensino Secundário Matriculados Em Cursos Técnicos E Profissionais	0,28	Percentual	2.986.937.628,00	0,01
3.3.12.1.3.2	Número De Alunos Do Ensino Técnico-Profissional (Milhares, Cumulativo)	360,00	Milhares	36.526.590.418,00	0,11
3.3.12.1.3.3	% Mínima De Novos Alunos Do Ensino Técnico-Profissional Que São Mulheres	0,30	Percentual	40.289.292,00	0,00
3.3.12.1.4.1	% De Alunos Do Ensino Primário Com Acesso A Merenda Escolar	0,16	Percentual	451.131.739.336,00	1,30
3.3.12.1.4.2	Pontuação Na Dimensão De Matrícula Na Escola Primária Do Índice De Diferenças Globais Entre Géneros Do Fórum Económico Mundial	0,90	Percentual	2.692.553.645,00	0,01
3.3.12.1.4.4	Taxa De Conclusão Do Ensino Primário	0,69	Percentual	2.432.615.658,00	0,01
3.3.12.1.4.6	Taxa De Conclusão Do 2º Ciclo Do Ensino Secundário (Ensino Geral)	0,22	Percentual	238.678.672,00	0,00
3.3.12.1.4.7	Número De Manuais Escolares De Matemática E Leitura Por Aluno	0,60	Unidades	27.621.271.454,00	0,08
3.3.12.1.4.9	Projecto Para Ensino Especial Criado No Oge	1,00	Percentual	3.995.460.806,00	0,01
3.3.12.1.5.5	% Mínima De Novos Professores Entre Os 18-35 Anos	0,50	Percentual	244.500.000,00	0,00
3.3.12.2.1.4	Número De Jovens Maiores De 15 Anos E Adultos Alfabetizados Através Do Sistema De Educação De Jovens E Adultos	104.000,00	Número	1.987.791.547,00	0,01
3.3.12.4.1.2	Exames Nacionais Implementados Nas 6ª, 9ª E 12ª Classes	0,00	Percentual	5.514.036.777,00	0,02
3.3.12.5.1.1	Carta Escolar Nacional Elaborada	100,00	Percentual	695.828.723,00	0,00
3.3.12.5.1.3	Proposta Legislativa Para Regulamentação Do Uso Do Sistema Integrado De Gestão Escolar (Sige) Submetida	100,00	Percentual	2.200.000.000,00	0,01
3.3.12.5.2.1	Volume De Doações Bilaterais E Multilaterais Destinadas Ao Sector Da Educação Por Pessoa Em Idade Escolar (Usd, Cumulativo)	6,00	Dólares	7.538.209.409,00	0,02
3.3.13	Programa De Formação De Quadros	4.907.610.008,00		4.907.610.008,00	0,01
3.3.13.1.1.6	Plano De Transição Da Formação Dos Professores Do Ensino Secundário Para O Ensino Superior Elaborado	0,00	Percentual	1.039.588.718,00	0,00
3.3.13.1.1.8	Plano De Formação Dos Quadros Técnicos Das Escolas De Magistério Elaborado	0,00	Percentual	2.020.304.426,00	0,01



ORÇAMENTO GERAL DO ESTADO | 2025
Doação Orçamental por Programa

Código PDN	Desc. Programa / Indicador	Meta	Unidade Medida	2025	%
3.3.13.1.1.9	Número De Gestores Das Escolas De Magistério Formados Em Supervisão Pedagógica	240,00	Número	1.346.199.631,00	0,00
3.3.13.2.2.1	Número De Candidaturas Aos Cursos Divulgados	25.000,00	Número	220.066.286,00	0,00
3.3.13.2.3.4	Número De Diagnósticos De Necessidades Formativas E Plano De Formação Dos Quadros Técnicos Das Ies Realizados	1,00	Número	181.430.948,00	0,00
3.3.14	Programa De Melhoria Da Qualidade Do Ensino Superior E Desenvolvimento Da Investigação Científica E Tecnológica			137.485.903.199,00	0,40
3.3.14.1.1.1	Taxa De Escolarização No Ensino Superior	13,00	Percentual	24.406.611.488,00	0,07
3.3.14.1.1.6	Número De Estudantes Matriculados No Ensino Superior	411.774,00	Número	4.917.317.836,00	0,01
3.3.14.1.2.4	% De Ies Que Têm Os Mecanismos Internos De Garantia Da Qualidade Operacionais	100,00	Percentual	17.833.401.126,00	0,05
3.3.14.2.1.1	Aumento Do Número De Bolsas Para As Melhores Universidades Do Mundo Nas Áreas De Foco	900,00	Número	1.180.684.626,00	0,00
3.3.14.2.1.2	Aumento Do Número De Bolsas Internas Nas Áreas De Foco	30.000,00	Número	937.327.277,00	0,00
3.3.14.2.2.4	% De Investigadores Com Grau De Doutor	57,80	Percentual	15.312.904.828,00	0,04
3.3.14.3.1.1	Número De Instituições Dotadas De Novas Infraestruturas	2,00	Número	71.100.218.239,00	0,21
3.3.14.3.1.2	Número De Instituições Com Infraestruturas Reabilitadas	21,00	Número	1.797.437.770,00	0,01
3.3.15	Programa De Desenvolvimento Integral Da Juventude			13.116.314.433,00	0,04
3.3.15.1.1.1	Número De Casas Da Juventude	14,00	Número	7.168.046.130,00	0,02
3.3.15.1.1.2	Número De Centros Comunitários Da Juventude	32,00	Número	33.000.000,00	0,00
3.3.15.1.1.6	Festival Nacional Da Juventude Realizado	1,00	Número	250.000.000,00	0,00
3.3.15.1.1.7	Prémios Da Juventude Atribuídos	1,00	Número	3.617.168.303,00	0,01
3.3.15.2.1.1	% De Jovens Envolvidos Em Trabalho Voluntário	5,00	Percentual	100.000,00	0,00
3.3.16.3.4.2	Pontuação No Índice De Desenvolvimento Jovem	0,52		1.100.000.000,00	0,00
3.3.15.4.1.2	Pontuação No Índice De Desenvolvimento Jovem	0,52	Ranking	950.000.000,00	0,00
3.3.16	Programa De Promoção Da Inovação E Transferência De Tecnologia			7.141.017.925,00	0,02
3.3.16.2.1.7	% De I+D+I Acreditadas	60,00	Percentual	7.141.017.925,00	0,02
3.3.17	Programa Do Emprego, Empreendedorismo E Formação Profissional			48.255.561.788,00	0,14
3.3.17.1.1.1	Plano Nacional De Emprego Concluído	100,00	Percentual	28.814.100.164,00	0,08
3.3.17.1.2.1	Número De Centros E Serviços De Emprego Construídos E Requalificados	18,00	Número	9.980.510.186,00	0,03
3.3.17.1.4.2	Número De Centros De Formação Profissional Construídos E Requalificados	3,00	Número	4.200.066.041,00	0,01
3.3.17.1.4.4	Número De Pavilhões De Formação Profissional De Artes E Ofícios Construídos E Requalificados	62,00	Número	3.200.190.606,00	0,01
3.3.17.3.1.2	Número De Centros Especializados Em Rvcc (Cumultivo)	24,00	Número	88.750.000,00	0,00
3.3.17.3.1.4	Número De Entidades Formadoras Acreditadas	120,00	Unidades	673.147.811,00	0,00



ORÇAMENTO GERAL DO ESTADO | 2025
Dotação Orçamental por Programa

Código PDN	Desc.	Programa / Indicador	Meta	Unidade Medida	2025	%
3.3.17.3.1.5	I	Número De Técnicos Formados Em Metodologias De Acreditação De Entidades Formadoras E Equivalências Profissionais	1.000,00	Número	400.000.000,00	0,00
3.3.17.4.1.1	I	Observatório Nacional De Emprego Institucionalizado	100,00	Percentual	273.705.000,00	0,00
3.3.17.4.1.4	I	Lei Geral Do Trabalho Atualizada	100,00	Percentual	625.101.981,00	0,00
3.4.18	P	Programa De Expansão E Melhoria Do Sistema Nacional De Saúde			818.752.357.279,00	2,36
3.4.18.1.1.0	I	% De Unidades Sanitárias Com Gabinetes De Utentes Implementados	0,69	Percentual	4.133.209.136,00	0,01
3.4.18.1.1.3	I	Número De Hospitais (Cumulativo)	289,00	Unidades	402.207.691.232,00	1,16
3.4.18.1.1.4	I	Número De Centros Médicos (Cumulativo)	884,00	Unidades	18.920.624.252,00	0,05
3.4.18.1.1.6	I	% De Municípios Com Serviços De Saúde Primários E Medicamentos Essenciais	0,89	Percentual	198.186.080.535,00	0,57
3.4.18.1.1.7	I	% De Municípios Com Equipas Médicas Móveis Para O Controlo Vacinacional	0,80	Percentual	28.080.984.264,00	0,08
3.4.18.1.2.4	I	Número De Unidades Com Sistemas De Apoio À Formação E Gestão (Anual)	21,00	Unidades	668.000.000,00	0,00
3.4.18.1.3.1	I	% Das Instalações De Saúde Pública Com Medicamentos E Dispositivos Médicos Disponíveis	0,89	Percentual	63.131.496.159,00	0,18
3.4.18.1.3.4	I	% De Alcance Do Nível De Maturidade 3 Do Sistema Regulador Farmacéutico Das 8 Funções Por Avaliar	0,63	Percentual	1.792.663.576,00	0,01
3.4.18.2.1.1	I	Taxa De Imunização Bcg (% De Crianças Até 1 Ano De Idade)	0,86	Percentual	32.459.107.380,00	0,09
3.4.18.2.2.1	I	Taxa De Desnutrição (% De Crianças Menores De 5 Anos)	0,06	Percentual	2.305.915.434,00	0,01
3.4.18.2.2.4	I	Número De Centros De Recuperação Nutricional (Cumulativo)	750,00	Unidades	6.157.469.892,00	0,02
3.4.18.2.3.1	I	Rácio De Mortalidade Materna (Por 100.000 Nascimentos Vivos)		Percentual	170.018.522,00	0,00
3.4.18.2.3.3	I	Taxa De Cobertura Da 4ª Consulta Pré-Natal (% De Mulheres Grávidas)	0,56	Percentual	1.399.551.739,00	0,00
3.4.18.2.3.4	I	% De Unidades Sanitárias Com Serviços De Cuidados Infantis Integrados	0,94	Percentual	2.080.000.000,00	0,01
3.4.18.3.1.10	I	Número De Novos Casos Diagnosticados Com Lepra (Anual)	420,00	Unidades	45.500.000,00	0,00
3.4.18.3.1.11	I	Taxa De Cobertura Do Tratamento Para A Tuberculose (% Da População Diagnosticada)	0,72	Percentual	2.545.966.578,00	0,01
3.4.18.3.1.2	I	Taxa De Incidência Do Vih (Por 1.000 Habitantes)	0,42	Percentual	6.868.195.971,00	0,02
3.4.18.3.1.9	I	Taxa De Sucesso Do Tratamento Para A Tuberculose (% Da População Em Tratamento)	0,76	Percentual	10.561.000.000,00	0,03
3.4.18.4.1.1	I	% De Unidades Sanitárias Com Serviços De Rastreio E Tratamento De Doentes Com Diabetes	0,65	Percentual	1.454.500.000,00	0,00
3.4.18.4.1.2	I	% De Unidades Sanitárias Com Serviços De Rastreio E Tratamento De Doentes Com Hipertensão Arterial	0,65	Percentual	5.486.495.142,00	0,02
3.4.18.5.2.10	I	% Dos Depósitos De Medicamentos Que Usam O Sistema De Informação Logística	0,60	Percentual	29.786.424,00	0,00
3.4.18.5.2.4	I	Número De Serviços De Saúde Associados Ao Registo Digital Do Utente (Cumulativo)	2.000,00	Unidades	1.746.672.827,00	0,01
3.4.18.5.2.7	I	% Dos Orgãos Do Sector De Saúde (Hospitais, Postos E Centros De Saúde, Direções Provinciais E Municipais De Saúde, Depósitos De Medicamentos) Com O Acesso A Internet	0,25	Percentual	369.887.376,00	0,00
3.4.18.6.1.1	I	Número De Laboratórios De Investigação Científica (Cumulativo)	10,00	Unidades	6.760.825.714,00	0,02
3.4.18.6.1.2	I	Número De Estudos Científicos Publicados (Cumulativo)	120,00	Unidades	337.787.691,00	0,00



ORÇAMENTO GERAL DO ESTADO | 2025
Doação Orçamental por Programa

Código PDN	Desc.	Programa / Indicador	Meta	Unidade Medida	2025	%
3.4.18.6.1.3	I	Número De Projectos Desenvolvidos Com Instituições Nacionais E Internacionais No Âmbito Da Investigação Biomédica (Cumulativo)	5,00	Unidades	22.852.937.435,00	0,07
3.5.19	P	Programa De Valorização E Dinamização Da Cultura			50.760.180.661,00	0,15
3.5.19.1.1.1	I	Número De Autoridades Tradicionais Cadastradas (Cumulativo)	24.000,00	Número	975.286.519,00	0,00
3.5.19.1.1.2	I	Número De Bens Patrimoniais Classificados (Cumulativo)	20,00	Número	487.809.055,00	0,00
3.5.19.2.1.4	I	Sistema De Arquivo Nacional Activado	100,00	Percentual	361.000.000,00	0,00
3.5.19.2.1.5	I	Página Digital De Eventos E Informação Cultural Nacional Activada	0,00	Percentual	80.000.000,00	0,00
3.5.19.3.1.1	I	Biblioteca Nacional De Angola Reabilitada	0,00	Percentual	1.331.765.535,00	0,00
3.5.19.3.1.10	I	Número De Casas Da Cultura Construídas E Operacionais (Cumulativo)	2,00	Número	218.803.556,00	0,00
3.5.19.3.1.4	I	Número De Museus Reabilitados (Cumulativo)	3,00	Número	25.333.384.959,00	0,07
3.5.19.3.1.6	I	Número De Memorials E Casas-Museu Construídos E Operacionais (Cumulativo)	0,00	Número	13.828.792.489,00	0,04
3.5.19.3.1.7	I	Número De Salas De Cinema Construídas E Operacionais (Cumulativo)	2,00	Número	864.382.380,00	0,00
3.5.19.3.1.8	I	Número De Bibliotecas Construídas E Operacionais	3,00	Número	397.269.293,00	0,00
3.5.19.3.1.9	I	Número De Casas Do Artista Operacionais	0,00	Número	50.000.000,00	0,00
3.5.19.4.1.1	I	População Empregada No Sector Da Cultura (% Da População Entre Os 15-64 Anos)	0,25	Percentual	1.167.602.132,00	0,00
3.5.19.5.1.1	I	Número De Feiras De Artesanato, Eventos Gastronómicos E Outros Eventos Culturais (Cumulativo)	36,00	Número	4.138.500.030,00	0,01
3.5.19.5.1.5	I	Número De Encontros Entre Artistas Angolanos (Cumulativo)	3,00	Número	1.500.000,00	0,00
3.5.19.5.1.6	I	Número De Feiras Internacionais Das Indústrias Culturais E Criativas	1,00	Número	1.524.064.674,00	0,00
3.6.20	P	Programa De Generalização Da Prática Desportiva E Melhoria Do Desporto De Alto Desempenho			131.243.782.684,00	0,38
3.6.20.1.1.1	I	% Da População Envolvida Na Prática De Desporto Recreativo	37,10	Percentual	1.652.300.406,00	0,00
3.6.20.1.1.2	I	Número De Centros Desportivos De Proximidade	25,00	Número	22.431.718.617,00	0,06
3.6.20.1.1.4	I	Número De Praticantes De Jogos Tradicionais (Cumulativo)	2.800,00	Número	50.000.000,00	0,00
3.6.20.2.1.1	I	Número De Olheiros Activos Ao Serviço Das Federações Desportivas	60,00	Número	75.000.000,00	0,00
3.6.20.2.1.8	I	Posição No Ranking Dos Jogos Da Cplp	0,00	Número	450.000.000,00	0,00
3.6.20.2.1.9	I	Posição No Ranking Dos Jogos Da Região 5 Da União Africana	0,00	Número	535.000.000,00	0,00
3.6.20.2.2.1	I	Posição No Ranking Mundial De Desporto Da Alta Competição	120,00	Número	550.000.000,00	0,00
3.6.20.2.2.10	I	Número De Novos Estádios Nacionais Construídos	0,00	Número	55.546.722.100,00	0,16
3.6.20.2.2.2	I	Centro Desportivo De Alto Rendimento Do Bengo Construído E Activado	100,00	Percentual	26.830.363.425,00	0,08
3.6.20.2.2.3	I	Número De Centros De Medicina Do Desporto	2,00	Número	500.458.796,00	0,00
3.6.20.2.2.7	I	Posição No Ranking De Medalhas Nos Jogos Pan-Africanos	0,00	Número	63.79.250.000,00	0,02



ORÇAMENTO GERAL DO ESTADO | 2025
 Dotação Orçamental por Programa

Código PDN	Desc. Programa / Indicador	Meta	Unidade Medida	2025	%
3.6.20.2.2.8	I Número De Atletas Federados	66.800,00	Número	5.233.648.461,00	0,02
3.6.20.3.1.1	I Número De Treinadores Federados	2.250,00	Número	10.918.570.879,00	0,03
3.6.20.3.2.2	I Legislação Relativa Ao Financiamento Da Manutenção De Infraestruturas Desportivas Através Da Tributação Das Apositas Desportivas Aprovada	100,00	Percentual	90.750.000,00	0,00
4.7.21	P Programa Intêgrado De Desenvolvimento Local E Combate À Pobreza			231.870.587.473,00	0,67
4.7.21.1.1.1	I % Da População Que Vive Abaixo Do Limiar De Pobreza De 2,15 Usd Por Dia	29,00	Percentual	33.128.363.113,00	0,10
4.7.21.1.1.2	I Número De Beneficiários De Transferências Sociais Monetárias	1.800.000,00	Número	190.000.000,00	0,00
4.7.21.1.2.1	I Número De Pessoas Integradas Em Atividades De Geração De Renda	99.000,00	Número	998.280.973,00	0,00
4.7.21.1.2.2	I Número De Cooperativas Familiares Criadas	150,00	Número	10.000.000,00	0,00
4.7.21.1.3.1	I Número De Pessoas De Comunidades Minoritárias Beneficiárias De Serviços Sociais De Apoio (Cumulativo)	7.000,00	Número	260.811.609,00	0,00
4.7.21.1.3.3	I Número De Pessoas/Vítimas De Sinistros/Calamidades Assietidas (Cumulativo)	4.600,00	Número	1.393.230.361,00	0,00
4.7.21.1.4.2	I Número De Efectivos Militares A Licenciar Após Serviço Militar Activo Integrados Em Actividades De Geração De Renda (Cumulativo)	38.009,00	Número	1.402.917.736,00	0,00
4.7.21.1.5.2	I Número De Mães E/ Ou Encarregados De Crianças Com Deficiência Integradas Em Actividades De Geração De Trabalho E Renda (Cumulativo)	3.500,00	Número	191.605.802.544,00	0,55
4.7.21.1.5.3	I Número De Kits Profissionais Atribuídos A Pessoas Com Deficiência	10.000,00	Número	10.500.000,00	0,00
4.7.21.1.5.4	I Número De Meios De Locomoção E Ajuda Técnica Disponibilizados A Pessoas Com Deficiência	12.669,00	Número	799.427.500,00	0,00
4.7.21.2.2.1	I Número De Centros Integrados De Acção Social (Cumulativo)	149,00	Número	2.071.253.637,00	0,01
4.7.22	P Programa De Modernização E Expansão Da Segurança Social			369.433.012,00	0,00
4.7.22.1.1.3	I % Da População Empregada Coberta Pela Protecção Social Obrigatória	0,27	Percentual	369.433.012,00	0,00
4.7.23	P Programa De Protecção Social E Valorização Da Família			71.216.475.645,00	0,21
4.7.23.1.1.1	I Número De Instalações De Cuidados Para Idosos Construídas E Reabilitadas (Cumulativo)	12,00	Número	6.251.857.999,00	0,02
4.7.23.1.1.2	I Número De Idosos Assietidos Com Gestas Básicas De Alimentos (Cumulativo)	9.225,00	Número	59.688.364.328,00	0,17
4.7.23.2.1.3	I Fundo Nacional De Apoio À Criança Implementado	100,00	Percentual	2.500.000,00	0,00
4.7.23.2.2.2	I Número De Recds De Protecção Dos Direitos Das Crianças (Cumulativo)	160,00	Número	1.788.272.131,00	0,01
4.7.23.2.2.3	I Número De Casos De Violência Contra A Criança Encaminhados Às Autoridades Judiciais (Cumulativo)	17.000,00	Número	3.485.481.247,00	0,01
4.7.24	P Programa De Igualdade De Género			13.295.797.412,00	0,04
4.7.24.2.1.2	I Número De Cooperativas Rurais Femininas Criadas (Cumulativo)	125,00	Número	668.874.445,00	0,00
4.7.24.2.1.4	I Número De Jovens Mulheres Capacitadas Em Gestão De Pequenos Negócios (Cumulativo)	1.400,00	Número	1.799.034.412,00	0,01
4.7.24.3.1.3	I Linhas De Ajuda Para Apoio Às Vítimas De Crimes De Género E Discriminação Implementadas	100,00	Percentual	616.993.611,00	0,00



ORÇAMENTO GERAL DO ESTADO | 2025
Doação Orçamental por Programa

Código PDN	Desc.	Programa / Indicador	Meta	Unidade Medida	2025	%
4.7.24.4.1.1	I	Pontuação Na Dimensão Participação E Oportunidade Do Índice Global De Desigualdade De Género Do Fórum Económico Mundial	0,66	Ranking	8310.883.486,00	0,02
4.7.24.4.1.3	I	Número De Fóruns Da Mulher No Meio Rural Realizados (Cumulativo)	3,00	Número	1.423.100.448,00	0,00
4.7.24.4.2.2	I	Número De Parteilras Tradicionais Capacitadas (Cumulativo)	3.100,00	Unidades	476.991.090,00	0,00
5.10.28	P	Programa De Expansão E Modernização Do Sector Dos Transportes E Logística			719.513.326.795,00	2,08
5.10.28.1.2.1	I	Portal Estatístico Integrado Do Sector Dos Transportes Implementado	100,00	Percentual	167.061.099,00	0,00
5.10.28.10.1.1	I	Plataformas Logísticas Identificadas, Construídas E Concessionadas	100,00	Percentual	29.997.363.974,00	0,09
5.10.28.2.1.2	I	Plano Estratégico Da Electromobilidade Para O Modal Rodoviário Aprovado E Implementado	100,00	Percentual	1.472.783.229,00	0,00
5.10.28.5.1.2	I	Número De Taxistas Colectivos E Moto-Táxis Licenciados (Cumulativo)	155.000,00	Número	5.313.059.869,00	0,02
5.10.28.5.1.3	I	Rotas E Zonas De Paragem De Transportes Colectivos Definidas	100,00	Percentual	66.219.352.496,00	0,19
5.10.28.5.2.2	I	Número De Novos Autocarros Integrados Na Frota Nacional (Cumulativo)	1.500,00	Número	2.345.148.921,00	0,01
5.10.28.6.2.1	I	Novos Aeroportos Em Cabinda E M'Banza Congo Construídos	100,00	Percentual	173.483.252.481,00	0,50
5.10.28.6.2.2	I	Sistema De Aeroportos De Angola Concessionado	0,00	Percentual	71.809.763.227,00	0,21
5.10.28.8.1.2	I	Ramal Ferroviário Baía-Alaam Construído E Operacional	100,00	Percentual	77.407.154.090,00	0,22
5.10.28.8.1.3	I	Linha Férea Zenza-Cacuso Reabilitada	100,00	Percentual	40.646.825.742,00	0,12
5.10.28.8.1.4	I	Oficinas Das Dms No Cfi (Cazenga) Construídas E Operacionais	100,00	Percentual	942.504.000,00	0,00
5.10.28.8.1.5	I	4 Passagens Superiores No Troço Bungo-Baía Do Cfi Construídas	0,00	Percentual	4.972.667.379,00	0,01
5.10.28.8.1.6	I	Construção Do Troço Ferroviário Luena-Saurimo Iniciada	100,00	Percentual	312.647.000,00	0,00
5.10.28.8.1.7	I	Construção Do Corredor Central Iniciada	100,00	Percentual	4.767.480.000,00	0,01
5.10.28.8.1.8	I	20 Automotoras Dms Em Circulação No Cfi/Kfm/Cfb	0,00	Percentual	477.612.856,00	0,00
5.10.28.8.1.9	I	1ª Fase Do Metro De Superfície De Luanda (37 Km) Construída	0,00	Percentual	1.652.452.562,00	0,00
5.10.28.9.1.1	I	Terminal De Águas Profundas Do Calo Construído	100,00	Percentual	118.530.768.496,00	0,34
5.10.28.9.1.3	I	Infraestruturas Integradas Para O Desenvolvimento Da Baía Do Namibe Construídas	100,00	Percentual	112.669.751.012,00	0,33
5.10.28.9.1.4	I	3 Terminais Marítimos E Portuários Concessionados (Portos De Luanda, Lobito E Namibe)	100,00	Percentual	540.680.508,00	0,00
5.10.28.9.1.5	I	Terminais E Operações De Cabotagem De Cabinda E Soyo Concessionados	100,00	Percentual	4.948.684.799,00	0,01
5.10.28.9.1.6	I	Terminal Marítimo Do Noqui Construído	100,00	Percentual	866.733.088,00	0,00
5.11.29	P	Programa De Expansão E Modernização Do Sector Das Águas			527.096.765.657,00	1,52
5.11.29.1.1.1	I	Número De Ligações Totais (Milhões; Cumulativo)	1,32	Milhões	200.847.721.217,00	0,58
5.11.29.1.1.2	I	Número De Ligações Em Luanda (Milhões; Cumulativo)	0,63	Milhões	142.353.432.214,00	0,41
5.11.29.1.1.3	I	Número De Ligações Næ Restantes Províncias (Milhões; Cumulativo)	0,69	Milhões	54.670.646.578,00	0,16



ORÇAMENTO GERAL DO ESTADO | 2025
Dotação Orçamental por Programa

Código PDN	Desc. Programa / Indicador	Meta	Unidade Medida	2025	%
5.11.29.1.1.4	I Número Mínimo De Ligações Efectuadas A Unidades Económicas Productivas (Cumulativo)	3.000,00	Unidades	989.803.358,00	0,00
5.11.29.1.1.5	I Quantidade De Água Tratada (Mm3/Dia)	1.630,00	Mil Metros Cúbicos Por Dia	66.671.501.466,00	0,19
5.11.29.1.1.6	I Capacidade De Tratamento De Água Em Eta (M3/Dia)	147.716,00	Mil Metros Cúbicos	5.848.388.779,00	0,02
5.11.29.2.1.3	I Rácio Trabalho Por 1.000 Ligações (Total)	5,79	Percentual	42.370.471,00	0,00
5.11.29.2.1.6	I % De Água Não Facturada	59,00	Percentual	33.000.000,00	0,00
5.11.29.3.1.1	I Capacidade Instalada De Reserva De Água (Hm3, Anual)	15.966,00	Percentual	55.439.501.534,00	0,16
5.12.30	P Programa De Prevenção De Riscos E Protecção Ambiental			27.282.795.439,00	0,08
5.12.30.1.1.1	I Area De Risco De Deslizamento De Terras E Galgamento Das Águas Do Mar A Intervir (Ha, Cumulativo)	86,00	Hectar	23.619.024.486,00	0,07
5.12.30.1.1.2	I Area De Zonas Ravinadas A Recuperar (Ha, Cumulativo)	512,00	Hectar	3.663.770.954,00	0,01
5.12.31	P Programa Para As Alterações Climáticas			13.664.689.392,00	0,04
5.12.31.1.1.1	I % De Redução Das Emissões De Gases De Efeito De Estufa (% Das Emissões De 2015)	0,15	Percentual	2.883.182.512,00	0,01
5.12.31.1.1.5	I Observatório Climático E Ambiental Nacional Implementado	100,00	Percentual	1.573.942.376,00	0,00
5.12.31.2.1.1	I Sistema De Alerta Prévio Para Cheias E Secas No Sul Do País Operacionalizado	0,00	Percentual	9.207.564.504,00	0,03
5.12.32	P Programa De Protecção Da Biodiversidade, Promoção Da Economia Circular, Gestão Das Substâncias Químicas E Educação Ambiental			163.186.685.006,00	0,47
5.12.32.1.1.1	I Zonas Protegidas (% Da Área Do País)	17,00	Percentual	2.605.501.926,00	0,01
5.12.32.1.1.2	I Número De Árvores Plantadas (Milhares, Cumulativo)	1.000,00	Milhares	146.069.212,00	0,00
5.12.32.2.1.2	I Recolha De Resíduos Sólidos (% De Resíduos Urbanos)	30,00	Percentual	131.805.422.707,00	0,38
5.12.32.2.1.4	I Número De Aterros Sanitários Operacionais (Cumulativo)	3,00	Número	868.927.420,00	0,00
5.12.32.2.1.6	I Número De Estações De Tratamento De Águas Residuais Operacionais (Cumulativo)	5,00	Número	25.526.274.553,00	0,07
5.12.32.4.1.1	I Sistema De Registo De Resíduos Implementado	100,00	Percentual	60.925.000,00	0,00
5.12.32.4.2.1	I Número De Acções De Educação Ambiental Realizadas Nas Escolas (Cumulativo)	260,00	Número	2.183.164.188,00	0,01
5.8.25	P Programa De Expansão E Modernização Do Sistema Eléctrico Nacional			564.121.467.455,00	1,63
5.8.25.1.1.1	I Taxa De Electrificação (% Da População)	47,00	Percentual	159.581.814.619,00	0,46
5.8.25.1.1.10	I Número Mínimo De Ligações Efectuadas A Unidades Económicas Productivas (Cumulativo)	3.000,00	Número	608.256.267,00	0,00
5.8.25.1.1.2	I Número De Ligações (Milhões, Cumulativo)	2,55	Milhões	90.826.010.690,00	0,26
5.8.25.1.1.3	I Número De Sedes Municipais Com Distribuição De Energia Pela Ende (Cumulativo)	96,00	Número	30.399.579.087,00	0,09
5.8.25.1.1.5	I Plano De Expansão De Fornecimento De Energia Eléctrica Concluído		Percentual	729.368.669,00	0,00



ORÇAMENTO GERAL DO ESTADO | 2025
Dotação Orçamental por Programa

Código PDN	Desc. Programa / Indicador	Meta	Unidade Medida	2025	%
5.8.25.3.1.2	I Km De Linha Construídos (Milhares, Cumulativo)	5,70	Milhares	35.799.734.699,00	0,10
5.8.25.3.1.3	I Estudos De Melhoría Do Sector Eléctrico (Com Apoio Do Banco Mundial) Concluídos	100,00	Percentual	579.158.423,00	0,00
5.8.25.4.1.1	I % De Produção Total De Energia De Fontes Renováveis	68,00	Percentual	241.968.328.271,00	0,70
5.8.25.4.1.3	I Potência Instalada Proveniente De Energia Hídrica (Gw)	3,80	Gigawatts	167.688.808,00	0,00
5.8.25.4.1.5	I Número De Geradores Fotovoltaios Reabilitados E Fornecidos De Baixa E Média Tensão (Cumulativo)	15,00	Número	3.442.627.782,00	0,01
5.8.26	P Programa De Desenvolvimento E Consolidação Da Fileira De Petróleo E Gás			314.456.533,00	0,00
5.8.26.1.3.3	I Abordagem De Exploração De Hidrocarbonetos Para 2026-2030 Definida	0,00	Percentual	13.201.010,00	0,00
5.8.26.7.2.1	I Cpd Construído E Em Funcionamento	100,00	Percentual	301.255.523,00	0,00
5.9.27	P Programa De Expansão E Modernização Das Comunicações			229.398.864.101,00	0,66
5.9.27.1.1.1	I Cobertura Da Rede 3g (% Da População)	86,00	Percentual	29.063.540,00	0,00
5.9.27.1.1.2	I Cobertura Da Rede 4g (% Da População)	27,00	Percentual	107.802.393.306,00	0,31
5.9.27.1.1.4	I Número De Assinantes De Internet Por 100 Habitantes	42,00	Número	32.460.907.978,00	0,09
5.9.27.1.2.2	I Número De Pontos De Acesso Gratuito A Internet Implementados (Cumulativo)	204,00	Unidades	37.764.374,00	0,00
5.9.27.1.2.3	I Número De Laboratórios De Tlc Activos Nas Escolas (Cumulativo)	71,00	Número	37.738.672,00	0,00
5.9.27.1.2.4	I Número De Centros Tecnológicos Digital/Ao Activos (Cumulativo)	3,00	Número	8.413.000.000,00	0,02
5.9.27.1.5.1	I % De Utilização Da Capacidade De Satélite Por P arceiros Comerciais	60,00	Percentual	1.307.675.826,00	0,00
5.9.27.1.6.1	I Número De Instalações Sísmicas Instaladas (Cumulativo)	13,00	Número	253.775.672,00	0,00
5.9.27.2.1.2	I Número De Centros De Fiscalização E Monitorização Das Comunicações Electrónicas Provinciais Activos (Cumulativo)	5,00	Unidades	6.824.999.950,00	0,02
5.9.27.3.1.1	I Posição No Índice Global De Cibersegurança	21,00	Número	70.521.595.888,00	0,20
5.9.27.4.1.1	I Data Centers Do Governo Operacionalizados	100,00	Percentual	1.432.250.007,00	0,00
5.9.27.4.1.2	I Serviços Da Administração Pública Migrados Para A Nuvem Governamental Unificada	0,00	Percentual	277.768.850,00	0,00
6.13.33	P Programa De Fomento Da Produção Agropecuária			402.056.164.875,00	1,16
6.13.33.1.1.1	I Ha De Superfície Agrícola Média Por Família (Anual)	1,88	Hectar	175.680.471.745,00	0,51
6.13.33.1.1.2	I Número De Escolas De Campo Dos Agricultores (Cumulativo)	10.617,00	Número	500.000.000,00	0,00
6.13.33.1.2.1	I Toneladas De Sementes Distribuídas (Anual)	5.001,00	Toneladas	4.189.102.393,00	0,01
6.13.33.1.2.2	I Número De Estações De Desenvolvimento Agrário (Edas) Construídas E Operacionais (Cumulativo)	11,00	Número	19.476.002.114,00	0,06
6.13.33.1.2.3	I Número De Perímetros Irrigados Construídos Reabilitados E Operacionais (Cumulativo)	7,00	Número	52.337.458.389,00	0,15
6.13.33.2.1.3	I Toneladas De Cereais (Milho, Massango, Massambala E Arroz) Produzidas (Anual)	7.903.325,00	Toneladas	1.000.000.000,00	0,00
6.13.33.2.1.7	I Toneladas De Café Produzidas (Anual)	12.929,00	Toneladas	8.092.990.409,00	0,02



ORÇAMENTO GERAL DO ESTADO | 2025
Doação Orçamental por Programa

Código PDN	Desc. Programa / Indicador	Meta	Unidade Medida	2025	%
6.13.33.3.1.1	Ha De Terra Loteada E Trabalhada (Milhares)	0,00	Hectar	500.000.000,00	0,00
6.13.33.4.1.1	Número De Laboratórios De Qualidade Agrolimentar Construídos E Apetrechados (Cumulativo)		Número	16.174.304.616,00	0,06
6.13.33.5.1.1	Número De Infraestruturas De Investigação Agronómica Construídas/Reabilitadas (Cumulativo)		Número	12.447.060.470,00	0,04
6.13.33.6.1.1	Toneladas De Carne Produzidas (Anual)	531.444,00	Toneladas	20.000.000.000,00	0,06
6.13.33.6.1.4	Centro De Biotecnologia E Fábrica De Vacinas Do Huambo Construídos E Activos	0,00	Percentual	63.253.889.396,00	0,24
6.13.33.6.1.6	Número De Animais Vacinados (Milhares, Cumulativo)	2.107,20	Milhares	7.404.865.343,00	0,02
6.13.33.6.1.7	Número De Infraestruturas De Investigação Zoológicas Construídas/Reabilitadas (Cumulativo)	2,00	Número	1.000.000.000,00	0,00
6.13.34	Programa De Fomento Da Exploração E Gestão Sustentável Dos Recursos Florestais			23.139.421.860,00	0,07
6.13.34.1.2.1	Ha De Área De Floresta Plantada (Milhares)	114,00	Hectar	2.469.225.788,00	0,01
6.13.34.1.3.1	Toneladas De Mel Produzidas	110,00	Toneladas	629.202.347,00	0,00
6.13.34.1.4.1	Número De Entrepostos Florestais E Estações De Desenvolvimento Florestal E Apoio Construídos/Reabilitados	3,00	Número	20.040.993.745,00	0,06
6.13.35	Programa De Exploração Sustentável Dos Recursos Aqüáticos Vivos E Do Sal E Desenvolvimento Sustentável Da Aquicultura			191.596.064.062,00	0,55
6.13.35.1.1.1	Toneladas De Aquicultura Continental Produzidas	5.823,00	Toneladas	22.353.997.500,00	0,06
6.13.35.1.1.3	Número De Grandes Projectos De Aquicultura Continental E Maricultura Registados	10,00	Número	421.000.000,00	0,00
6.13.35.1.1.5	Número De Empresas Internacionais De Produção De Sal Com Grandes Projectos Activos No País	1,00	Número	273.307.052,00	0,00
6.13.35.2.2.1	Número De Centros De Lanvicultura E Produção De Insumos Activos	2,00	Número	10.902.665.000,00	0,03
6.13.35.2.2.2	Número De Complexos De Apoio A Pesca Artesanal Construídos E Concessionados	7,00	Número	11.840.533.804,00	0,03
6.13.35.2.2.4	Número De Entrepostos Frigoríficos Concessionados	2,00	Número	10.583.685.000,00	0,03
6.13.35.2.2.5	Número De Portos Pesqueiros Com Lotas Construídos E Reabilitados	4,00	Unidades	81.078.234.023,00	0,23
6.13.35.3.2.1	Número De Laboratórios De Investigação Pesqueira Remodelados E Apetrechados	4,00	Número	36.570.438.644,00	0,11
6.13.35.3.2.2	Projecto Integrado Para O Serviço Nacional De Fiscalização Pesqueira E Da Aquicultura (Snfpa) Activado	100,00	Percentual	17.572.203.039,00	0,06
6.13.36	Programa De Fomento Da Indústria Transformadora			40.051.972.620,00	0,12
6.13.36.1.2.2	Infraestrutura Do Pólo Industrial De Viana (Piv) Concluída	100,00	Percentual	50.000.000,00	0,00
6.13.36.1.2.3	Infraestrutura Do Pdi De Catumbela Concluída	100,00	Percentual	34.546.319.948,00	0,10
6.13.36.1.2.7	Revisão E Actualização Do Quadro Legal, Regulamentar E Institucional, E Dos Modelos De Gestão Definidos Para Os Pdis Concluída	1,00	Percentual	84.000.000,00	0,00
6.13.36.2.1.10	Número De Auditores De Qualidade Alimentar E Profissionais De Laboratório Formados E Capacitados	25,00	Número	979.102.346,00	0,00
6.13.36.2.1.11	Processos De Verificação, Monitoramento E Rastreio De Rótulos Operacionalizados		Percentual	40.000.000,00	0,00
6.13.36.2.2.1	% De Produtos De Origem Nacional Com Certificação Alimentar E De Segurança No Âmbito Da Avaliação De Conformidade A Padrões Internacionais	0,50	Percentual	40.372.859,00	0,00



ORÇAMENTO GERAL DO ESTADO | 2025
Doação Orçamental por Programa

Código PDN	Desc. Programa / Indicador	Meta	Unidade Medida	2025	%
6.13.36.2.2.2	% De Auditorias De Qualidade Para Avaliação E Certificação De Sistemas De Gestão Da Qualidade (Sgqr)	0,20	Percentual	40.000.000,00	0,00
6.13.36.2.2.4	% De Monitoramento Laboratorial Dos Padrões De Qualidade De Produtos Circulantes No Mercado	0,20	Percentual	3.888.377.467,00	0,01
6.13.36.3.1.1	Número De Unidades Industriais No Subsector Da Agroindústria Instaladas	156,00	Número	353.800.000,00	0,00
6.13.36.6.1.1	Volume De Negócios De Produtos Da Indústria De Montagem (Mil Milhões De Kz., Anual)	0,80	Kz Mil Milhões	30.000.000,00	0,00
6.13.37	Programa De Desenvolvimento E Modernização Das Actividades Geológico-Mineiras			43.630.568.318,00	0,13
6.13.37.1.1.1	Plano Nacional De Geologia (Planageo) Concluído		Percentual	4.184.197.590,00	0,01
6.13.37.1.1.2	Número De Cartas Geológicas Referentes À Zona 2 (Região Leste) Elaboradas	54,00	Número	3.584.423.343,00	0,01
6.13.37.1.1.1	Estudo Sobre A Competitividade Do Sector Mineiro Nacional Realizado		Percentual	137.999.482,00	0,00
6.13.37.1.1.1	Sistema De Informação De Gestão Integrada Dos Recursos Mineiros De Angola (Sigirma) Implementado		Percentual	60.086.309,00	0,00
6.13.37.1.1.2	Sistema Integrado De Licenciamento E Cadastro Mineiro Implementado		Percentual	476.882.374,00	0,00
6.13.37.3.3.2	Pólo De Desenvolvimento De Rochas Ornamentais Do Namibe Activado		Percentual	36.188.039.220,00	0,10
6.13.38	Programa De Reorganização Do Comércio Interno E Fomento Das Exportações			27.642.611.660,00	0,08
6.13.38.1.1.1	Número De Infraestruturas Criadas E Em Funcionamento (Cumulativo)	108,00	Número	26.482.224,00	0,00
6.13.38.1.2.3	Nível De Implementação Dos Planos De Organização E Gestão Desenvolvidos	0,00	Percentual	700.000.000,00	0,00
6.13.38.2.1.3	Número De Mercados Municipais (Cumulativo)	100,00	Número	2.171.229.231,00	0,01
6.13.38.2.2.1	Processos De Simplificação Operacionalizados	100,00	Percentual	830.000.000,00	0,00
6.13.38.3.2.4	Número De Estudos De Mercado Realizados (Cumulativo)	20,00	Número	325.000.000,00	0,00
6.13.38.4.1.1	Toneladas De Stock De Bens Adquiridos (Milhões, Cumulativo)	463,00	Milhares De Toneladas	23.589.900.206,00	0,07
6.13.39	Programa De Promoção E Desenvolvimento Do Turismo			19.575.021.132,00	0,06
6.13.39.3.1.1	Número De Áreas Prioritárias (Energia, Água, Comunicações, Acessibilidade E Saneamento) Infraestruturas	1,00	Número	2.544.458.000,00	0,01
6.13.39.3.1.10	Número De Postos Fronteiriços Construídos Na Bacia Do Okavango	2,00	Número	50.500.000,00	0,00
6.13.39.3.1.2	Número De Zonas Prioritárias Loteadas	1,00	Número	3.057.142.242,00	0,01
6.13.39.3.1.7	Número De Postos De Informação Turística Construídos	7,00	Unidades	968.208.568,00	0,00
6.13.39.3.1.9	Número De Rotas Turísticas Cobertas Pelos Meios De Transportes Turísticos	2,00	Número	705.000.000,00	0,00
6.13.39.3.2.1	Número De Pessoas Formadas Em Hotelaria E Turismo (Das Quais Pelo Menos 40% Mulheres)	1.581,00	Número	700.000.000,00	0,00
6.13.39.3.2.3	Número De Hotéis Convertidos Em Hotéis-Escola	1,00	Número	299.999.000,00	0,00
6.13.39.4.1.1	% De Empreendimentos Turísticos Nacionais Reabilitados	0,16	Percentual	7.259.713.922,00	0,02
6.13.39.4.1.3	Registo E Licenciamento Nacional De Guias Turísticos Concluídos		Número	4.000.000.000,00	0,01
6.14.40	Programa De Formalização Da Economia (Prei)			3.221.797.660,00	0,01



ORÇAMENTO GERAL DO ESTADO | 2025
Do tação Orçamental por Programa


Código PDN	Desc. Programa / Indicador	Meta	Unidade Medida	2025	%
6.14.40.1.2.1	I Número De Comerciantes Formalizados	551.000,00	Número	3.221.797.660,00	0,01
6.14.41	P Programa De Apoio A Produção, Diversificação Das Exportações E Substituição Das Importações (Prodesi)			11.956.319.391,00	0,03
6.14.41.1.1.1	I Número De Mpmes Registradas	46.500,00	Número	3.694.808.335,00	0,01
6.14.41.1.1.1	I Número De Pessoas Formadas Em Cursos De Empreendedorismo E Gestão Empresarial Do Inapem (Cumulativo)	74.000,00	Unidades	7.061.511.056,00	0,02
6.14.41.2.1.2	I Número De Cooperativas Financiadas	1.400,00	Número	1.200.000.000,00	0,00
6.14.42	P Programa De Reforma E Sustentabilidade Das Finanças Públicas			52.838.334.184,00	0,15
6.14.42.2.2.3	I Rácio De Contribuintes Activos Em Relação Ao Número De Contribuintes Activos Em 2022	1,60	Número	50.813.812.218,00	0,15
6.14.42.3.3.1	I Número De Projectos De Ppps Implementados	5,00	Número	1.838.977.936,00	0,01
6.14.42.3.3.2	I Número De Projectos Com Estudos De Viabilidade Financiados Pelo Fundo Rotativo	6,00	Número	185.544.030,00	0,00
6.14.43	P Programa De Modernização Do Sistema Nacional De Planeamento E Do Sistema Estatístico Nacional			7.572.953.266,00	0,02
6.14.43.1.2.1	I Sipi Implementado		Percentual	1.383.512.037,00	0,00
6.14.43.3.1.1	I Número De Operações Sensitárias	14,00	Número	1.865.303.441,00	0,01
6.14.43.3.1.2	I Número De Inquéritos	212,00	Número	231.201.640,00	0,00
6.14.43.3.1.3	I Número De Anuários Estatísticos Produzidos E Publicados Anualmente	33,00	Número	3.970.940.727,00	0,01
6.14.43.3.2.1	I % De Produtos Estatísticos Com Documentos Metodológicos Preenchidos E Modelo Genérico De Processos Estatísticos Seguido	0,80	Percentual	121.605.421,00	0,00
7.15.44	P Programa De Redimensionamento E Reequipamento Da Defesa Nacional			396.362.922.749,00	1,14
7.15.44.1.2.1	I % Do Efectivo Das Faa Proveniente De Re recrutamento	0,60	Percentual	1.145.779.486,00	0,00
7.15.44.2.2.1	I % De Reforço Da Capacidade De Defesa Terrestre, Aérea E Naval (Em Função Do Grau De Execução Do Plano De Investimento Subjacente)	0,44	Percentual	82.707.620.003,00	0,24
7.15.44.2.3.3	I Milhas De Espaço Marítimo E Da Plataforma Continental Vigeadas (Cumulativo)	270,00		20.068.638.511,00	0,06
7.15.44.3.1.1	I Grau De Execução Do Plano De Reequipamento, Manutenção, Potenciação E Apetrechamento Técnico-Militar Das Faa	0,32	Percentual	174.885.536.515,00	0,50
7.15.44.3.1.2	I Grau De Implementação Do Centro De Dados E Da Plataforma Informática	0,70	Percentual	2.253.000.000,00	0,01
7.15.44.3.1.3	I Número De Infraestruturas Do Ministério E Das Faa Construídas Ou Reabilitadas	26,00	Número	108.647.213.105,00	0,31
7.15.44.6.2.2	I Número De Novos Colégios Militares Criados	3,00	Número	8.655.135.129,00	0,02
7.15.45	P Programa De Desenvolvimento Da Indústria Da Defesa Nacional			494.395.362,00	0,00
7.15.45.1.1.1	I % De Fardas, Calçado E Equipamentos De Campanha De Produção Nacional	0,85	Percentual	244.315.002,00	0,00
7.15.45.1.1.2	I Número De Linhas De Reparação De Veículos Ural Em Funcionamento (Anual)	1,00	Unidades	250.080.360,00	0,00



ORÇAMENTO GERAL DO ESTADO | 2025
Doação Orçamental por Programa

Código PDN	Desc.	Programa / Indicador	Meta	Unidade Medida	2025	%
7.15.46	P	Programa De Melhoria Do Bem-Estar Dos Antigos Combatentes E Veteranos Da Pátria E Do Sistema De Segurança Social Das Faa			6.863.545.350,00	0,02
7.15.46.1.1.1	I	Quota Atribuída Aos Projectos Habitacionais	0,05	Percentual	6.501.190.550,00	0,02
7.15.46.2.2.1	I	Número De Acyp Assistidos Na Reintegração Socioeconómica	4.200,00	Número	382.354.800,00	0,00
7.15.47	P	Programa De Ação Contra Minas			65.800.869.639,00	0,19
7.15.47.1.1.1	I	Km De Vias Rodoviárias, Caminhos De Ferro E Projectos De Telecomunicação Desminados	774,00	Kilómetros	65.800.869.639,00	0,19
7.15.48	P	Programa De Melhoria Da Segurança Pública E Gestão Fronteiriça			125.197.822.405,00	0,36
7.15.48.1.1.1	I	Número De Edifícios Da Polícia (Incluindo Esquadras E Postos De Polícia) E De Investigação Criminal A Construir E Apetrechar	61,00	Número	66.881.739.152,00	0,19
7.15.48.1.1.2	I	Número De Edifícios Da Polícia A Reabilitar E Apetrechar	23,00	Número	298.042.825,00	0,00
7.15.48.1.1.3	I	Número De Pontes-Gaís A Construir E Apetrechar E Meios Náuticos E Acessórios Diversos A Adquirir	4,00	Número	1.405.593.928,00	0,00
7.15.48.1.1.5	I	Número De Meios Aéreos De Intervenção E Apoio A Investigação A Adquirir E Infraestruturas Logísticas A Ampliar, Reabilitar E Apetrechar (Cumulativo)	18,00	Unidades	11.304.363.844,00	0,03
7.15.48.1.1.6	I	Número De Unidades E Subunidades Da Polícia De Guarda Fronteira E Fiscalização Aduaneira A Construir E Apetrechar	31,00	Número	481.010.239,00	0,00
7.15.48.1.1.7	I	Número De Províncias Com Sistema De Videovigilância Instalado	9,00	Número	1.378.981.581,00	0,00
7.15.48.1.1.1	I	Grau De Desenvolvimento Dos Sistemas Analíticos De Detecção E Monitorização De Actividades Criminosas	0,60	Percentual	84.580.210,00	0,00
7.15.48.1.1.2	I	Número De Infraestruturas De Investigação Criminal A Construir, Ampliar E/Ou Apetrechar (Cumulativo)	17,00	Unidades	103.639.080,00	0,00
7.15.48.2.2.1	I	Número De Penitenciárias A Construir, Equipar E Reabilitar	26,00	Número	6.922.880.534,00	0,02
7.15.48.2.2.2	I	Número De Estabelecimentos Penitenciários Com Capacidade Para Produzir E Processar Parte Dos Seus Alimentos E Produtos Manufaturados No Modelo De Ppps	4,00	Número	1.767.689.637,00	0,01
7.15.48.3.3.2	I	Número De Estações De Captação Do Sistema De Monitorização E Alerta Prévio De Riscos Naturais	12,00	Número	65.420.328,00	0,00
7.15.48.3.3.3	I	Número De Centros De Coorenação Operacional E De Comand A Construir E Apetrechar (Cumulativo)	5,00	Unidades	274.424.351,00	0,00
7.15.48.4.4.1	I	Número De Infraestruturas Migratórias Equipadas E Apetrechadas	84,00	Número	19.752.628.439,00	0,06
7.15.48.5.5.1	I	% De Sistemas Digitais De Controlo De Fronteiras (Plataforma De Gestão Migratória, Call Centers E Passaporte Electrónico) Implementados	0,45	Percentual	15.476.808.257,00	0,04
7.15.49	P	Programa De Modernização E Preservação Da Segurança Do Estado			6.776.223.190,00	0,02
7.15.49.3.3.2	I	Número De Infraestruturas Físicas Reabilitadas	27,00	Número	6.776.223.190,00	0,02
7.16.50	P	Programa De Reforço Do Papel De Angola No Contexto Internacional			3.328.239.344,00	0,01
7.16.50.1.1.2	I	Número De Perfis De Cada Organização Internacional Actualizados Com A Agenda De Interesses Políticos, Económicos E Diplomáticos Nacionais	20,00	Número	2.500.000.000,00	0,01
7.16.50.1.1.1	I	Plano Estratégico De Redimensionamento Das Missões Diplomáticas E Consulares De Acordo Com As Prioridades Da Política Externa Elaborado E Implementado	100,00	Percentual	828.239.344,00	0,00

 ORÇAMENTO GERAL DO ESTADO 2025 Doação Orçamental por Programa			
Código PDN	Programa	2025	%
	Total Geral	34.633.790.087.312,00	100,00
0.0.0	Ações Correntes	27.073.415.899.124,00	78,17
1.1.1	Programa De Capacitação E Modernização Da Administração Pública	97.577.722.970,00	0,28
1.1.2	Programa De Reforço Da Promoção Da Cidadania E Da Participação Do Cidadão Na Governação	11.363.224.109,00	0,03
1.1.3	Programa De Desconcentração E Descentralização Administrativa	180.019.088.002,00	0,52
1.1.4	Programa De Reforma E Modernização Da Administração Da Justiça	27.052.482.334,00	0,08
1.1.5	Programa De Reforço Do Combate Ao Crime Económico, Financeiro E A Corrupção	18.930.636.601,00	0,06
1.1.6	Programa De Promoção Dos Direitos Humanos	642.500.000,00	0,00
1.1.7	Programa De Melhoria Do Serviço Público De Comunicação Social	1.008.339.271,00	0,00
2.2.10	Programa De Construção, Reabilitação, Conservação E Manutenção Dos Edifícios Públicos E Equipamentos Sociais	346.220.704.221,00	1,00
2.2.11	Programa De Construção, Reabilitação, Conservação E Manutenção De Infraestruturas Rodoviárias	811.470.995.572,00	2,34
2.2.8	Programa De Habitação	80.744.404.257,00	0,23
2.2.9	Programa De Ordenamento Do Território, Urbanismo, Cartografia E Cadastro	3.303.065.080,00	0,01
3.3.12	Programa De Expansão E Modernização Do Sistema De Ensino	781.020.036.787,00	2,26
3.3.13	Programa De Formação De Quadros	4.807.610.008,00	0,01
3.3.14	Programa De Melhoria Da Qualidade Do Ensino Superior E Desenvolvimento Da Investigação Científica E Tecnológica	137.485.903.199,00	0,40
3.3.15	Programa De Desenvolvimento Integral Da Juventude	13.118.314.433,00	0,04
3.3.16	Programa De Promoção Da Inovação E Transferência De Tecnologia	7.141.017.925,00	0,02
3.3.17	Programa Do Emprego, Empreendedorismo E Formação Profissional	48.255.561.788,00	0,14
3.4.18	Programa De Expansão E Melhoria Do Sistema Nacional De Saúde	818.752.357.279,00	2,36
3.5.19	Programa De Valorização E Dinamização Da Cultura	50.760.180.661,00	0,15
3.6.20	Programa De Generalização Da Prática Desportiva E Melhoria Do Desporto De Alto Desempenho	131.243.782.684,00	0,38
4.7.21	Programa Integrado De Desenvolvimento Local E Combate À Pobreza	231.870.587.473,00	0,67
4.7.22	Programa De Modernização E Expansão Da Segurança Social	369.433.012,00	0,00
4.7.23	Programa De Protecção Social E Valorização Da Família	71.216.475.645,00	0,21
4.7.24	Programa De Igualdade De Género	13.295.797.412,00	0,04
5.10.28	Programa De Expansão E Modernização Do Sector Dos Transportes E Logística	719.513.326.796,00	2,08
5.11.29	Programa De Expansão E Modernização Do Sector Das Aguas	527.096.765.657,00	1,52
5.12.30	Programa De Prevenção De Riscos E Protecção Ambiental	27.282.795.439,00	0,08
5.12.31	Programa Para As Alterações Climáticas	13.664.689.392,00	0,04
5.12.32	Programa De Protecção Da Biodiversidade, Promoção Da Economia Circular, Gestão Das Substâncias Químicas E Educação Ambiental	163.186.685.006,00	0,47
5.8.25	Programa De Expansão E Modernização Do Sistema Eléctrico Nacional	564.121.467.455,00	1,63
5.8.26	Programa De Desenvolvimento E Consolidação Da Fileira De Petróleo E Gás	314.456.533,00	0,00
5.9.27	Programa De Expansão E Modernização Das Comunicações	229.398.864.101,00	0,66
6.13.33	Programa De Fomento Da Produção Agropecuária	402.056.164.875,00	1,16
6.13.34	Programa De Fomento Da Exploração E Gestão Sustentável Dos Recursos Florestais	23.139.421.880,00	0,07
6.13.35	Programa De Exploração Sustentável Dos Recursos Aquáticos Vivos E Do Sal E Desenvolvimento Sustentável Da Aquicultura	191.596.064.062,00	0,55
6.13.36	Programa De Fomento Da Indústria Transformadora	40.051.972.620,00	0,12
6.13.37	Programa De Desenvolvimento E Modernização Das Actividades Geológico-Mineiras	43.630.568.318,00	0,13
6.13.38	Programa De Reorganização Do Comércio Interno E Fomento Das Exportações	27.642.611.660,00	0,08
6.13.39	Programa De Promoção E Desenvolvimento Do Turismo	19.575.021.132,00	0,06
6.14.40	Programa De Formalização Da Economia (Pfei)	3.221.797.660,00	0,01
6.14.41	Programa De Apoio À Produção, Diversificação Das Exportações E Substituição Das Importações (Prodesi)	11.956.319.391,00	0,03

 GOVERNO DE ANGOLA Ministério das Finanças	ORÇAMENTO GERAL DO ESTADO 2025 Doação Orçamental por Programa		
Código PDN	Programa	2025	%
6.14.42	Programa De Reforma E Sustentabilidade Das Finanças Públicas	52.838.334.184,00	0,15
6.14.43	Programa De Modernização Do Sistema Nacional De Planeamento E Do Sistema Estatístico Nacional	7.572.563.266,00	0,02
7.15.44	Programa De Redimensionamento E Reequipamento Da Defesa Nacional	396.362.922.749,00	1,14
7.15.45	Programa De Desenvolvimento Da Indústria Da Defesa Nacional	494.395.362,00	0,00
7.15.46	Programa De Melhoria Do Bem-Estar Dos Antigos Combatentes E Veteranos Da Pátria E Do Sistema De Segurança Social Das Faa	6.883.545.350,00	0,02
7.15.47	Programa De Ação Contra Minas	65.800.869.639,00	0,19
7.15.48	Programa De Melhoria Da Segurança Pública E Gestão Fronteira	125.197.822.405,00	0,36
7.15.49	Programa De Modernização E Preservação Da Segurança Do Estado	6.776.223.190,00	0,02
7.16.50	Programa De Reforço Do Papel De Angola No Contexto Internacional	3.328.299.344,00	0,01

 <p>GOVERNO DE ANGOLA Ministério das Finanças</p>	<p>ORÇAMENTO GERAL DO ESTADO 2025 Dotação Orçamental Por Órgão</p>	
---	---	--

Órgão do Governo: Assembleia Nacional

DESPESAS POR NATUREZA ECONÓMICA

Natureza	Valor	%
Total Geral:	50.787.166.039,00	100,00
Despesas Correntes	50.179.681.342,00	98,80
Despesas Com O Pessoal	29.637.573.236,00	58,36
Despesas Com O Pessoal Civil	29.637.573.236,00	58,36
Contribuições Do Empregador	1.319.133.907,00	2,60
Contribuições Do Empregador Para A Segurança Social	1.319.133.907,00	2,60
Despesas Em Bens E Serviços	17.600.826.272,00	34,66
Bens	1.768.515.814,00	3,48
Serviços	15.832.310.458,00	31,17
Subsídios E Transferências Correntes	1.622.147.927,00	3,19
Transferências Correntes	1.622.147.927,00	3,19
Despesas De Capital	607.484.697,00	1,20
Investimentos	607.484.697,00	1,20
Aquisição De Bens De Capital Fixo	517.022.245,00	1,02
Compra De Activos Intangíveis	90.462.452,00	0,18

DESPESAS POR FUNÇÃO

Função	Valor	%
Total Geral	50.787.166.039,00	100
Serviços Públicos Gerais	50.787.166.039,00	100,00
Órgãos Legislativos	47.888.486.511,00	94,29
Serviços Gerais	2.898.679.528,00	5,71

DESPESAS POR PROGRAMA

Programa / Projecto	Valor	%
Total Geral	50.787.166.039,00	100,00
Acções Correntes	49.958.866.695,00	98,37
Administração Geral	32.575.437.359,00	64,14
Operação E Manutenção Geral Dos Serviços	17.383.429.336,00	34,23
Programa De Reforço Do Papel De Angola No Contexto Internacional	828.299.344,00	1,63
Manutenção Das Relações Bilaterais E Organizações Multilaterais	828.299.344,00	1,63

DESPESAS DE NATUREZA POR UNIDADE ORÇAMENTAL

Unidade Orçamental / Natureza	Valor	%
Assembleia Nacional	47.888.486.511,00	100,00
Despesas Correntes	47.359.717.424,00	98,90
Despesas Com O Pessoal	28.832.892.502,00	60,21
Contribuições Do Empregador	1.247.975.309,00	2,61
Despesas Em Bens E Serviços	15.666.228.068,00	32,71
Subsídios E Transferências Correntes	1.612.621.545,00	3,37
Despesas De Capital	528.769.087,00	1,10
Investimentos	528.769.087,00	1,10
Provedoria De Justiça	2.898.679.528,00	100,00
Despesas Correntes	2.819.963.918,00	97,28

 GOVERNO DE ANGOLA Ministério das Finanças	ORÇAMENTO GERAL DO ESTADO 2025 Dotação Orçamental Por Órgão		
Unidade Orçamental / Natureza	Valor	%	
Despesas Com O Pessoal	804.680.734,00	27,76	
Contribuições Do Empregador	71.158.598,00	2,45	
Despesas Em Bens E Serviços	1.934.598.204,00	66,74	
Subsídios E Transferências Correntes	9.526.382,00	0,33	
Despesas De Capital	78.715.610,00	2,72	
Investimentos	78.715.610,00	2,72	

 <p>GOVERNO DE ANGOLA Ministério das Finanças</p>	<p>ORÇAMENTO GERAL DO ESTADO 2025 Dotação Orçamental Por Órgão</p>	
---	---	--

Órgão do Governo: Presidência Da República

RECEITAS POR NATUREZA ECONÓMICA

Natureza	Valor	%
Total Geral:	1.081.779.512,00	100,00
Receitas Correntes	1.081.779.512,00	100,00
Receitas De Serviços	1.081.779.512,00	100,00
Receitas De Serviços Diversos	1.081.779.512,00	100,00

DESPESAS POR NATUREZA ECONÓMICA


Natureza	Valor	%
Total Geral:	43.162.585.500,00	100,00
Despesas Correntes	38.661.859.262,00	89,57
Despesas Com O Pessoal	13.207.706.464,00	30,60
Despesas Com O Pessoal Civil	13.207.706.464,00	30,60
Contribuições Do Empregador	475.330.453,00	1,10
Contribuições Do Empregador Para A Segurança Social	475.330.453,00	1,10
Despesas Em Bens E Serviços	23.980.406.685,00	55,56
Bens	6.410.534.033,00	14,85
Serviços	17.569.872.652,00	40,71
Subsídios E Transferências Correntes	998.415.660,00	2,31
Transferências Correntes	998.415.660,00	2,31
Despesas De Capital	4.500.726.238,00	10,43
Investimentos	4.445.789.206,00	10,30
Aquisição De Bens De Capital Fixo	4.445.789.206,00	10,30
Outras Despesas De Capital	54.937.032,00	0,13

DESPESAS POR FUNÇÃO

Função	Valor	%
Total Geral	43.162.585.500,00	100
Serviços Públicos Gerais	43.162.585.500,00	100,00
Órgãos Executivos	43.162.585.500,00	100,00

DESPESAS POR PROGRAMA

Programa / Projecto	Valor	%
Total Geral	43.162.585.500,00	100,00
Acções Correntes	38.392.967.860,00	88,95
Administração Geral	13.621.165.528,00	31,56
Encargos Com A Expo.	857.738.344,00	1,99
Encargos Com Comissões E Conselhos Nacionais	769.954.045,00	1,78
Encargos Com Comissões Nacionais	308.400.000,00	0,71
Encargos Com Presidentes E Vice - Presidentes Cessantes	1.500.000.000,00	3,48
Operação E Manutenção Geral Dos Serviços	21.335.709.943,00	49,43
Programa De Apoio A Produção, Diversificação Das Exportações Substituição Das Importações (Prodesi)	499.883.921,00	1,16
Implementação Do Sistema De Promoção De Investimento Privado	311.013.293,00	0,72
Implementação Sistema De Promoção De Exportações E Internacionalização Das Empresas Nacionais	123.578.306,00	0,29
Implantação Do Sistema Electrónico De Tramitação Do Investimento Privado	65.292.322,00	0,15

 ORÇAMENTO GERAL DO ESTADO 2025 Dotação Orçamental Por Órgão		
Programa / Projecto		Valor %
Programa De Capacitação E Modernização Da Administração Pública		1.870.539.318,00 4,33
Apoio Na Melhoria Dos Sistemas De Gestão Da Informação		91.720.711,00 0,21
Modernização E Reforço Da Capacidade Institucional		1.778.818.607,00 4,12
Programa De Construção, Reabilitação, Conservação E Manutenção Dos Edifícios Públicos E Equipamentos Sociais		1.422.296.443,00 3,30
Ampliação E Modernização Das Instalações Do Centra De Imprensa		430.501.544,00 1,00
Estudo E Construção De Infraestruturas Para Acomodação Do Património		121.371.793,00 0,28
Reabilitação Do Edifício Dos Serviços Gerais		399.125.445,00 0,92
Reabilitação E Ampliação Do Parque Da Direcção De Transportes		444.630.995,00 1,03
Sistema De Detecção E Extinção De Incêndio Do Parque Da Direcção De Transportes		26.666.666,00 0,06
Programa De Expansão E Modernização Do Sistema De Ensino		621.389.482,00 1,44
Escola 42 Luanda		621.389.482,00 1,44
Programa De Formação De Quadros		355.508.476,00 0,82
Incentivo De Cursos Com Oferta Deficitária		99.922.191,00 0,23
Mobilização De Consultoria Especializada		35.500.000,00 0,08
Sistema Integrado De Gestão Da Oferta Formativa (Sigof 4.0)		220.086.285,00 0,51


PROJECTOS DE INVESTIMENTOS PÚBLICOS CENTRAL - OUTROS PROJECTOS

Provincia / Projecto / Actividade		Valor
Total Geral		1.422.296.443,00
Estrutura Central		121.371.793,00
Estudo E Construção De Infraestruturas Para Acomodação Do Património		121.371.793,00
Luanda		1.300.924.650,00
Ampliação E Modernização Das Instalações Do Centra De Imprensa		430.501.544,00
Reabilitação Do Edifício Dos Serviços Gerais		399.125.445,00
Reabilitação E Ampliação Do Parque Da Direcção De Transportes		444.630.995,00
Sistema De Detecção E Extinção De Incêndio Do Parque Da Direcção De Transportes		26.666.666,00

DESPESAS DE NATUREZA POR UNIDADE ORÇAMENTAL

Unidade Orçamental / Natureza		Valor %
Agência De Investimento Privado E Promoção Das Exportações		3.469.645.816,00 100,00
Despesas Correntes		3.464.172.173,00 99,84
Despesas Com O Pessoal		1.175.066.546,00 33,87
Contribuições Do Empregador		117.557.869,00 3,39
Despesas Em Bens E Serviços		2.121.348.245,00 61,14
Subsídios E Transferências Correntes		50.199.513,00 1,45
Despesas De Capital		5.473.643,00 0,16
Investimentos		5.473.643,00 0,16
Agência Nacional De Acção Contra Minas-Anam		1.246.816.546,00 100,00
Despesas Correntes		1.183.918.578,00 94,96
Despesas Com O Pessoal		746.425.076,00 59,87
Contribuições Do Empregador		36.449.515,00 2,92
Despesas Em Bens E Serviços		397.299.987,00 31,87
Subsídios E Transferências Correntes		3.744.000,00 0,30
Despesas De Capital		62.897.968,00 5,04
Outras Despesas De Capital		4.375.968,00 0,35
Investimentos		58.522.000,00 4,69

 GOVERNO DE ANGOLA <small>Ministério das Finanças</small>	ORÇAMENTO GERAL DO ESTADO 2025 Dotação Orçamental Por Órgão	
Unidade Orçamental / Natureza	Valor	%
Agência Nacional De Gestão Da Região Do Okavango - Anagero	744.823.461,00	100,00
Despesas Correntes	735.510.199,00	98,75
Despesas Com O Pessoal	473.406.388,00	63,56
Contribuições Do Empregador	16.842.745,00	2,26
Despesas Em Bens E Serviços	245.158.066,00	32,91
Subsídios E Transferências Correntes	103.000,00	0,01
Despesas De Capital	9.313.262,00	1,25
Outras Despesas De Capital	9.313.262,00	1,25
Centro De Imprensa Da Presidência Da República	1.534.310.621,00	100,00
Despesas Correntes	1.346.279.222,00	87,74
Despesas Com O Pessoal	146.818.546,00	9,57
Contribuições Do Empregador	11.745.483,00	0,77
Despesas Em Bens E Serviços	1.187.715.193,00	77,41
Despesas De Capital	188.031.399,00	12,26
Investimentos	188.031.399,00	12,26
Instituto De Modernização Administrativa	2.391.305.439,00	100,00
Despesas Correntes	2.299.262.199,00	96,15
Despesas Com O Pessoal	493.300.004,00	20,63
Contribuições Do Empregador	20.664.276,00	0,86
Despesas Em Bens E Serviços	1.785.277.919,00	74,66
Subsídios E Transferências Correntes	20.000,00	0,00
Despesas De Capital	92.043.240,00	3,85
Investimentos	92.043.240,00	3,85
Memorial Dr. António Agostinho Neto	1.008.182.787,00	100,00
Despesas Correntes	966.934.985,00	95,91
Despesas Com O Pessoal	140.358.971,00	13,92
Contribuições Do Empregador	9.267.824,00	0,92
Despesas Em Bens E Serviços	817.308.190,00	81,07
Despesas De Capital	41.247.802,00	4,09
Outras Despesas De Capital	41.247.802,00	4,09
Secretaria Geral Da Presidência Da República	30.022.697.557,00	100,00
Despesas Correntes	25.920.978.633,00	86,34
Despesas Com O Pessoal	9.407.766.968,00	31,34
Contribuições Do Empregador	239.537.734,00	0,80
Despesas Em Bens E Serviços	15.329.377.284,00	51,06
Subsídios E Transferências Correntes	944.296.647,00	3,15
Despesas De Capital	4.101.718.924,00	13,66
Investimentos	4.101.718.924,00	13,66
Unidade Técnica De Gestão Do Plano Nacional De Formação De Quadros	2.744.803.273,00	100,00
Despesas Correntes	2.744.803.273,00	100,00
Despesas Com O Pessoal	624.563.966,00	22,75
Contribuições Do Empregador	23.266.007,00	0,85
Despesas Em Bens E Serviços	2.096.921.801,00	76,40

 <p>GOVERNO DE ANGOLA Ministério das Finanças</p>	<p>ORÇAMENTO GERAL DO ESTADO 2025 Dotação Orçamental Por Órgão</p>	
<p>Unidade Orçamental / Natureza</p> <p>Subsídios E Transferências Correntes</p>	<p>Valor %</p> <p>52.500,00 0,00</p>	

 <p>GOVERNO DE ANGOLA Ministério das Finanças</p>	<p>ORÇAMENTO GERAL DO ESTADO 2025 Dotação Orçamental Por Órgão</p>
---	---

Órgão do Governo: Tribunal Constitucional

DESPESAS POR NATUREZA ECONÓMICA

Natureza	Valor	%
Total Geral:	8.131.908.717,00	100,00
Despesas Correntes	7.025.194.089,00	86,39
Despesas Com O Pessoal	3.812.340.072,00	46,88
Despesas Com O Pessoal Civil	3.812.340.072,00	46,88
Contribuições Do Empregador	271.050.076,00	3,33
Contribuições Do Empregador Para A Segurança Social	271.050.076,00	3,33
Despesas Em Bens E Serviços	2.922.203.941,00	35,94
Bens	411.163.632,00	5,06
Serviços	2.511.040.309,00	30,88
Subsídios E Transferências Correntes	19.600.000,00	0,24
Transferências Correntes	19.600.000,00	0,24
Despesas De Capital	1.106.714.628,00	13,61
Investimentos	1.103.448.754,00	13,57
Aquisição De Bens De Capital Fixo	1.103.448.754,00	13,57
Outras Despesas De Capital	3.265.874,00	0,04

DESPESAS POR FUNÇÃO

Função	Valor	%
Total Geral	8.131.908.717,00	100
Serviços Públicos Gerais	8.131.908.717,00	100,00
Órgãos Judiciais	8.131.908.717,00	100,00

DESPESAS POR PROGRAMA

Programa / Projecto	Valor	%
Total Geral	8.131.908.717,00	100,00
Acções Correntes	7.066.996.686,00	86,90
Administração Geral	4.102.990.148,00	50,46
Celebração De Datas Comemorativas	5.000.000,00	0,06
Operação E Manutenção Geral Dos Serviços	2.369.063.135,00	29,13
Serviços Integrados De Manutenção Do Palácio De Justiça	589.943.403,00	7,25
Programa De Reforma E Modernização Da Administração Da Justiça	1.064.912.031,00	13,10
Construção De Instalações Para Protecção Judiciária E Parlamentar	1.064.912.031,00	13,10

PROJECTOS DE INVESTIMENTOS PÚBLICOS CENTRAL - OUTROS PROJECTOS

Provincia / Projecto / Actividade	Valor
Total Geral	1.064.912.031,00
Estrutura Central	1.064.912.031,00
Construção De Instalações Para Protecção Judiciária E Parlamentar	1.064.912.031,00

DESPESAS DE NATUREZA POR UNIDADE ORÇAMENTAL

Unidade Orçamental / Natureza	Valor	%
Tribunal Constitucional	8.131.908.717,00	100,00
Despesas Correntes	7.025.194.089,00	86,39
Despesas Com O Pessoal	3.812.340.072,00	46,88
Contribuições Do Empregador	271.050.076,00	3,33

 GOVERNO DE ANGOLA Ministério das Finanças	ORÇAMENTO GERAL DO ESTADO 2025 Dotação Orçamental Por Órgão		
Unidade Orçamental / Natureza	Valor	%	
Despesas Em Bens E Serviços	2.922.203.941,00	35,94	
Subsídios E Transferências Correntes	19.600.000,00	0,24	
Despesas De Capital	1.106.714.628,00	13,61	
Outras Despesas De Capital	3.265.874,00	0,04	
Investimentos	1.103.448.754,00	13,57	

 GOVERNO DE ANGOLA Ministério das Finanças	ORÇAMENTO GERAL DO ESTADO 2025 Dotação Orçamental Por Órgão	
---	---	--

Órgão do Governo: Tribunal Supremo

DESPESAS POR NATUREZA ECONÓMICA

Natureza	Valor	%
Total Geral:	12.935.719.486,00	100,00
Despesas Correntes	5.959.037.647,00	46,07
Despesas Com O Pessoal	3.991.212.723,00	30,85
Despesas Com O Pessoal Civil	3.991.212.723,00	30,85
Contribuições Do Empregador	350.000.000,00	2,71
Contribuições Do Empregador Para A Segurança Social	350.000.000,00	2,71
Despesas Em Bens E Serviços	1.616.824.924,00	12,50
Bens	410.000.000,00	3,17
Serviços	1.206.824.924,00	9,33
Subsídios E Transferências Correntes	1.000.000,00	0,01
Transferências Correntes	1.000.000,00	0,01
Despesas De Capital	6.976.681.839,00	53,93
Investimentos	6.976.681.839,00	53,93
Aquisição De Bens De Capital Fixo	6.976.681.839,00	53,93

DESPESAS POR FUNÇÃO

Função	Valor	%
Total Geral	12.935.719.486,00	100
Serviços Públicos Gerais	12.935.719.486,00	100,00
Órgãos Judiciais	12.935.719.486,00	100,00

DESPESAS POR PROGRAMA

Programa / Projecto	Valor	%
Total Geral	12.935.719.486,00	100,00
Acções Correntes	12.935.719.486,00	100,00
Administração Geral	4.342.212.723,00	33,57
Operação E Manutenção Geral Dos Serviços	8.593.506.763,00	66,43

DESPESAS DE NATUREZA POR UNIDADE ORÇAMENTAL

Unidade Orçamental / Natureza	Valor	%
Tribunal Supremo	12.935.719.486,00	100,00
Despesas Correntes	5.959.037.647,00	46,07
Despesas Com O Pessoal	3.991.212.723,00	30,85
Contribuições Do Empregador	350.000.000,00	2,71
Despesas Em Bens E Serviços	1.616.824.924,00	12,50
Subsídios E Transferências Correntes	1.000.000,00	0,01
Despesas De Capital	6.976.681.839,00	53,93
Investimentos	6.976.681.839,00	53,93

 GOVERNO DE ANGOLA Ministério das Finanças	ORÇAMENTO GERAL DO ESTADO 2025 Dotação Orçamental Por Órgão
--	---

Órgão do Governo: Tribunal De Contas

RECEITAS POR NATUREZA ECONÓMICA

Natureza	Valor	%
Total Geral:	17.308.125.054,00	100,00
Receitas Correntes	17.308.125.054,00	100,00
Receitas Tributárias	17.308.125.054,00	100,00
Taxas, Custas E Emolumentos	17.308.125.054,00	100,00

DESPESAS POR NATUREZA ECONÓMICA

Natureza	Valor	%
Total Geral:	21.035.908.109,00	100,00
Despesas Correntes	21.035.908.109,00	100,00
Despesas Com O Pessoal	3.234.068.818,00	15,37
Despesas Com O Pessoal Civil	3.234.068.818,00	15,37
Contribuições Do Empregador	258.545.912,00	1,23
Contribuições Do Empregador Para A Segurança Social	258.545.912,00	1,23
Despesas Em Bens E Serviços	17.543.275.379,00	83,40
Bens	1.275.957.325,00	6,07
Serviços	16.267.318.054,00	77,33
Subsídios E Transferências Correntes	18.000,00	0,00
Transferências Correntes	18.000,00	0,00

DESPESAS POR FUNÇÃO


Função	Valor	%
Total Geral	21.035.908.109,00	100
Serviços Públicos Gerais	21.035.908.109,00	100,00
Órgãos Judiciais	21.035.908.109,00	100,00


DESPESAS POR PROGRAMA

Programa / Projecto	Valor	%
Total Geral	21.035.908.109,00	100,00
Ações Correntes	4.787.798.375,00	22,76
Administração Geral	3.492.632.730,00	16,60
Operação E Manutenção Geral Dos Serviços	1.295.165.645,00	6,16
Programa De Capacitação E Modernização Da Administração Pública	3.004.515.412,00	14,28
Formação E Superação Técnica Profissional	1.748.633.108,00	8,31
Implementação Do Plano De Formação De Quadros	728.407.082,00	3,46
Instalação Do Sistema De Gestão Da Progressão Da Carreira	527.475.222,00	2,51
Programa De Reforço Do Combate Ao Crime Económico, Financeiro E A Corrupção	13.243.594.322,00	62,96
Edição Do Programa Transparência	535.474.110,00	2,55
Edição E Publicação De Revista E Relatórios	823.692.935,00	3,92
Implementação Da Fiscalização Concomitante E Promoção Das Auditorias	11.343.176.235,00	53,92
Revisão Da Legislação E Regulamentação	541.251.042,00	2,57

DESPESAS DE NATUREZA POR UNIDADE ORÇAMENTAL

Unidade Orçamental / Natureza	Valor	%
Tribunal De Contas	21.035.908.109,00	100,00
Despesas Correntes	21.035.908.109,00	100,00

 GOVERNO DE ANGOLA <small>Ministério das Finanças</small>	ORÇAMENTO GERAL DO ESTADO 2025 Dotação Orçamental Por Órgão		
Unidade Orçamental / Natureza	Valor	%	
Despesas Com O Pessoal	3.234.068.818,00	15,37	
Contribuições Do Empregador	258.545.912,00	1,23	
Despesas Em Bens E Serviços	17.543.275.379,00	83,40	
Subsídios E Transferências Correntes	18.000,00	0,00	

 GOVERNO DE ANGOLA Ministério da Economia	ORÇAMENTO GERAL DO ESTADO 2025 Dotação Orçamental Por Órgão
---	---

Órgão do Governo: Supremo Tribunal Militar

DESPESAS POR NATUREZA ECONÓMICA

Natureza	Valor	%
Total Geral:	6.430.707.196,00	100,00
Despesas Correntes	6.324.953.378,00	98,36
Despesas Com O Pessoal	4.942.814.616,00	76,86
Despesas Com O Pessoal Civil	919.077.800,00	14,29
Despesas Com O Pessoal Militar	4.023.736.816,00	62,57
Contribuições Do Empregador	257.192.907,00	4,00
Contribuições Do Empregador Para A Segurança Social	257.192.907,00	4,00
Despesas Em Bens E Serviços	1.124.555.105,00	17,49
Bens	306.613.172,00	4,77
Serviços	817.941.933,00	12,72
Subsídios E Transferências Correntes	390.750,00	0,01
Transferências Correntes	390.750,00	0,01
Despesas De Capital	105.753.818,00	1,64
Investimentos	105.753.818,00	1,64
Aquisição De Bens De Capital Fixo	105.753.818,00	1,64

DESPESAS POR FUNÇÃO


Função	Valor	%
Total Geral	6.430.707.196,00	100
Serviços Públicos Gerais	6.430.707.196,00	100,00
Órgãos Judiciais	6.430.707.196,00	100,00

DESPESAS POR PROGRAMA

Programa / Projecto	Valor	%
Total Geral	6.430.707.196,00	100,00
Acções Correntes	6.401.224.566,00	99,54
Administração Geral	5.200.398.273,00	80,87
Encargos Com O Tribunal Militar De Região Cabinda	55.822.602,00	0,87
Encargos Com O Tribunal Militar De Região Centro	57.910.715,00	0,90
Encargos Com O Tribunal Militar De Região Leste	63.831.412,00	0,99
Encargos Com O Tribunal Militar De Região Luanda	75.149.935,00	1,17
Encargos Com O Tribunal Militar De Região Naval Norte	54.573.545,00	0,85
Encargos Com O Tribunal Militar De Região Naval Sul	54.383.971,00	0,85
Encargos Com O Tribunal Militar De Região Norte	68.912.941,00	1,07
Encargos Com O Tribunal Militar De Região Sul	73.929.660,00	1,15
Operação E Manutenção Geral Dos Serviços	696.311.512,00	10,83
Programa De Capacitação E Modernização Da Administração Pública	29.482.630,00	0,46
Formação E Superação Técnica Profissional	29.482.630,00	0,46

DESPESAS DE NATUREZA POR UNIDADE ORÇAMENTAL

Unidade Orçamental / Natureza	Valor	%
Supremo Tribunal Militar	6.430.707.196,00	100,00
Despesas Correntes	6.324.953.378,00	98,36
Despesas Com O Pessoal	4.942.814.616,00	76,86

 GOVERNO DE ANGOLA Ministério das Finanças	ORÇAMENTO GERAL DO ESTADO 2025 Dotação Orçamental Por Órgão		
Unidade Orçamental / Natureza		Valor	%
Contribuições Do Empregador		257.192.907,00	4,00
Despesas Em Bens E Serviços		1.124.555.105,00	17,49
Subsídios E Transferências Correntes		390.750,00	0,01
Despesas De Capital		105.753.818,00	1,64
Investimentos		105.753.818,00	1,64

 GOVERNO DE ANGOLA <small>Ministério das Finanças</small>	ORÇAMENTO GERAL DO ESTADO 2025 Dotação Orçamental Por Órgão	
--	---	--

Órgão do Governo: Gabinete Do Vice-Presidente Da República

DESPESAS POR NATUREZA ECONÓMICA

Natureza	Valor	%
Total Geral:	10.249.775.568,00	100,00
Despesas Correntes	8.889.775.568,00	86,73
Despesas Com O Pessoal	2.265.119.006,00	22,10
Despesas Com O Pessoal Civil	2.265.119.006,00	22,10
Contribuições Do Empregador	100.000.000,00	0,98
Contribuições Do Empregador Para A Segurança Social	100.000.000,00	0,98
Despesas Em Bens E Serviços	6.511.378.088,00	63,53
Bens	891.378.088,00	8,70
Serviços	5.620.000.000,00	54,83
Subsídios E Transferências Correntes	13.278.474,00	0,13
Transferências Correntes	13.278.474,00	0,13
Despesas De Capital	1.360.000.000,00	13,27
Investimentos	1.360.000.000,00	13,27
Aquisição De Bens De Capital Fixo	1.270.000.000,00	12,39
Compra De Activos Intangíveis	90.000.000,00	0,88

DESPESAS POR FUNÇÃO

Função	Valor	%
Total Geral	10.249.775.568,00	100
Serviços Públicos Gerais	10.249.775.568,00	100,00
Órgãos Executivos	10.249.775.568,00	100,00

DESPESAS POR PROGRAMA

Programa / Projecto	Valor	%
Total Geral	10.249.775.568,00	100,00
Acções Correntes	10.249.775.568,00	100,00
Administração Geral	2.375.119.006,00	23,17
Encargos Com Comissões E Conselhos Nacionais	560.000.000,00	5,46
Operação E Manutenção Geral Dos Serviços	7.314.656.562,00	71,36

DESPESAS DE NATUREZA POR UNIDADE ORÇAMENTAL

Unidade Orçamental / Natureza	Valor	%
Gabinete Do Vice-Presidente Da República	10.249.775.568,00	100,00
Despesas Correntes	8.889.775.568,00	86,73
Despesas Com O Pessoal	2.265.119.006,00	22,10
Contribuições Do Empregador	100.000.000,00	0,98
Despesas Em Bens E Serviços	6.511.378.088,00	63,53
Subsídios E Transferências Correntes	13.278.474,00	0,13
Despesas De Capital	1.360.000.000,00	13,27
Investimentos	1.360.000.000,00	13,27

 <p>GOVERNO DE ANGOLA Ministério das Finanças</p>	<p>ORÇAMENTO GERAL DO ESTADO 2025 Dotação Orçamental Por Órgão</p>	
---	---	--

Órgão do Governo: Conselho Superior Da Magistratura Judicial

RECEITAS POR NATUREZA ECONÓMICA

Natureza	Valor	%
Total Geral:	1.236.191.418,00	100,00
Receitas Correntes	1.236.191.418,00	100,00
Receitas Tributárias	1.103.053.602,00	89,23
Taxas, Custas E Emolumentos	1.103.053.602,00	89,23
Receitas De Serviços	133.137.816,00	10,77
Receitas De Serviços Diversos	133.137.816,00	10,77

DESPESAS POR NATUREZA ECONÓMICA

Natureza	Valor	%
Total Geral:	52.794.057.031,00	100,00
Despesas Correntes	48.389.826.397,00	91,66
Despesas Com O Pessoal	35.418.994.189,00	67,09
Despesas Com O Pessoal Civil	35.418.652.939,00	67,09
Despesas Com O Pessoal Paramilitar	341.250,00	0,00
Contribuições Do Empregador	3.553.489.184,00	6,73
Contribuições Do Empregador Para A Segurança Social	3.553.489.184,00	6,73
Despesas Em Bens E Serviços	9.116.406.130,00	17,27
Bens	2.477.682.258,00	4,69
Serviços	6.638.723.872,00	12,57
Subsídios E Transferências Correntes	300.936.894,00	0,57
Transferências Correntes	300.936.894,00	0,57
Despesas De Capital	4.404.230.634,00	8,34
Investimentos	4.349.230.634,00	8,24
Aquisição De Bens De Capital Fixo	4.349.230.634,00	8,24
Outras Despesas De Capital	55.000.000,00	0,10

DESPESAS POR FUNÇÃO

Função	Valor	%
Total Geral	52.794.057.031,00	100
Serviços Públicos Gerais	52.794.057.031,00	100,00
Órgãos Judiciais	52.793.965.781,00	100,00
Órgãos Executivos	91.250,00	0,00

DESPESAS POR PROGRAMA

Programa / Projecto	Valor	%
Total Geral	52.794.057.031,00	100,00
Acções Correntes	46.430.109.064,00	87,95
Administração Geral	39.278.420.267,00	74,40
Operação E Manutenção Geral Dos Serviços	7.151.688.797,00	13,55
Programa De Capacitação E Modernização Da Administração Pública	829.424.644,00	1,57
Implementação Do Plano De Formação De Quadros	829.424.644,00	1,57
Programa De Reforma E Modernização Da Administração Da Justiça	5.534.523.323,00	10,48
Apetrechamento Do Tribunal Da Comarca De Viana	152.173.000,00	0,29
Construção E Apetrechamento Do Tribunal De Comarca De Cacauaco	439.729.806,00	0,83
Construção E Apetrechamento Do Tribunal De Comarca De Icolo E Bengo	438.629.806,00	0,83

 GOVERNO DE ANGOLA Ministério da Justiça	ORÇAMENTO GERAL DO ESTADO 2025 Dotação Orçamental Por Órgão
--	--


Programa / Projecto	Valor	%
Construção E Apetrechamento Do Tribunal Da Comarca De Mavinga	439.629.806,00	0,83
Construção E Apetrechamento Do Tribunal Da Comarca Do Luau	404.249.200,00	0,77
Construção E Apetrechamento Do Tribunal Da Comarca Do Porto Amboim	440.629.806,00	0,83
Implementação Do Programa Da Reforma De Justiça	1.479.746.020,00	2,80
Implementação Do Sistema De Gestão Integrado De Informação E Desmaterialização Documental Dos Tribunais Da Jurisdição Comum	1.000.000.000,00	1,89
Melhoria Dos Serviços Dos Tribunais E Dos Juizes De Garantia	187.400.699,00	0,35
Obras De Reabilitação Adequação E Aquisição De Mobiliário E Meios Informáticos Para O Tribunal Da Relação Do Uíge	303.769.626,00	0,58
Reabilitação E Apetrechamento Do Edifício Sede Do Conselho Superior Da Magistratura Judicial	248.565.554,00	0,47


PROJECTOS DE INVESTIMENTOS PÚBLICOS CENTRAL - OUTROS PROJECTOS


Provincia / Projecto / Actividade	Valor
Total Geral	2.715.203.604,00
Cuando	439.629.806,00
Construção E Apetrechamento Do Tribunal Da Comarca De Mavinga	439.629.806,00
Cuanza Sul	440.629.806,00
Construção E Apetrechamento Do Tribunal Da Comarca Do Porto Amboim	440.629.806,00
Icolo E Bengo	438.629.806,00
Construção E Apetrechamento Do Tribunal De Comarca De Icolo E Bengo	438.629.806,00
Luanda	688.295.360,00
Construção E Apetrechamento Do Tribunal De Comarca De Cacuaco	439.729.806,00
Reabilitação E Apetrechamento Do Edifício Sede Do Conselho Superior Da Magistratura Judicial	248.565.554,00
Moxico - Leste	404.249.200,00
Construção E Apetrechamento Do Tribunal Da Comarca Do Luau	404.249.200,00
Uíge	303.769.626,00
Obras De Reabilitação Adequação E Aquisição De Mobiliário E Meios Informáticos Para O Tribunal Da Relação Do Uíge	303.769.626,00


DESPESAS DE NATUREZA POR UNIDADE ORÇAMENTAL

Unidade Orçamental / Natureza	Valor	%
Conselho Superior Da Magistratura Judicial	11.899.473.866,00	100,00
Despesas Correntes	8.050.243.232,00	67,65
Despesas Com O Pessoal	2.238.856.298,00	18,81
Contribuições Do Empregador	731.173.990,00	6,14
Despesas Em Bens E Serviços	4.966.530.459,00	41,74
Subsídios E Transferências Correntes	113.282.485,00	0,96
Despesas De Capital	3.849.230.634,00	32,35
Investimentos	3.849.230.634,00	32,35
Tribunal Da Relação Da Huila	1.115.309.316,00	100,00
Despesas Correntes	1.035.309.316,00	92,83
Despesas Com O Pessoal	725.631.786,00	65,06
Contribuições Do Empregador	104.677.530,00	9,39
Despesas Em Bens E Serviços	200.000.000,00	17,93
Subsídios E Transferências Correntes	5.000.000,00	0,45
Despesas De Capital	80.000.000,00	7,17
Investimentos	80.000.000,00	7,17

 GOVERNO DE ANGOLA <small>Ministério das Finanças</small>	ORÇAMENTO GERAL DO ESTADO 2025 Dotação Orçamental Por Órgão	
Unidade Orçamental / Natureza	Valor	%
Tribunal Da Relação De Benguela	1.204.207.832,00	100,00
Despesas Correntes	1.124.207.832,00	93,36
Despesas Com O Pessoal	767.957.832,00	63,77
Contribuições Do Empregador	143.750.000,00	11,94
Despesas Em Bens E Serviços	200.000.000,00	16,61
Subsídios E Transferências Correntes	12.500.000,00	1,04
Despesas De Capital	80.000.000,00	6,64
Investimentos	80.000.000,00	6,64
Tribunal Da Relação De Luanda	1.403.799.248,00	100,00
Despesas Correntes	1.323.799.248,00	94,30
Despesas Com O Pessoal	729.046.248,00	51,93
Contribuições Do Empregador	147.376.500,00	10,50
Despesas Em Bens E Serviços	300.000.000,00	21,37
Subsídios E Transferências Correntes	147.376.500,00	10,50
Despesas De Capital	80.000.000,00	5,70
Outras Despesas De Capital	20.000.000,00	1,42
Investimentos	60.000.000,00	4,27
Tribunal De Comarca De Benguela	3.361.710.939,00	100,00
Despesas Correntes	3.346.710.939,00	99,55
Despesas Com O Pessoal	2.916.585.939,00	86,76
Contribuições Do Empregador	230.000.000,00	6,84
Despesas Em Bens E Serviços	200.000.000,00	5,96
Subsídios E Transferências Correntes	125.000,00	0,00
Despesas De Capital	15.000.000,00	0,45
Investimentos	15.000.000,00	0,45
Tribunal De Comarca De Cabinda	1.362.477.057,00	100,00
Despesas Correntes	1.347.477.057,00	98,90
Despesas Com O Pessoal	1.115.143.379,00	81,85
Contribuições Do Empregador	52.246.178,00	3,83
Despesas Em Bens E Serviços	180.000.000,00	13,21
Subsídios E Transferências Correntes	87.500,00	0,01
Despesas De Capital	15.000.000,00	1,10
Outras Despesas De Capital	15.000.000,00	1,10
Tribunal De Comarca De Luanda	13.497.743.631,00	100,00
Despesas Correntes	13.397.743.631,00	99,26
Despesas Com O Pessoal	12.125.834.460,00	89,84
Contribuições Do Empregador	899.033.500,00	6,66
Despesas Em Bens E Serviços	372.475.671,00	2,76
Subsídios E Transferências Correntes	400.000,00	0,00
Despesas De Capital	100.000.000,00	0,74
Investimentos	100.000.000,00	0,74
Tribunal De Comarca De Malanje	1.000.372.000,00	100,00
Despesas Correntes	985.372.000,00	98,50

 GOVERNO DE ANGOLA <small>Ministério das Finanças</small>	ORÇAMENTO GERAL DO ESTADO 2025 Dotação Orçamental Por Órgão	
Unidade Orçamental / Natureza		Valor %
Despesas Com O Pessoal		771.250.000,00 77,10
Contribuições Do Empregador		62.500.000,00 6,25
Despesas Em Bens E Serviços		150.000.000,00 14,99
Subsídios E Transferências Correntes		1.622.000,00 0,16
Despesas De Capital		15.000.000,00 1,50
Investimentos		15.000.000,00 1,50
Tribunal De Comarca De Menongue		960.781.258,00 100,00
Despesas Correntes		940.781.258,00 97,92
Despesas Com O Pessoal		709.531.258,00 73,85
Contribuições Do Empregador		47.500.000,00 4,94
Despesas Em Bens E Serviços		180.000.000,00 18,73
Subsídios E Transferências Correntes		3.750.000,00 0,39
Despesas De Capital		20.000.000,00 2,08
Investimentos		20.000.000,00 2,08
Tribunal De Comarca De Moçâmedes		1.257.505.129,00 100,00
Despesas Correntes		1.242.505.129,00 98,81
Despesas Com O Pessoal		1.020.730.129,00 81,17
Contribuições Do Empregador		71.750.000,00 5,71
Despesas Em Bens E Serviços		150.000.000,00 11,93
Subsídios E Transferências Correntes		25.000,00 0,00
Despesas De Capital		15.000.000,00 1,19
Outras Despesas De Capital		10.000.000,00 0,80
Investimentos		5.000.000,00 0,40
Tribunal De Comarca De Saurimo		1.073.641.000,00 100,00
Despesas Correntes		1.053.641.000,00 98,14
Despesas Com O Pessoal		777.500.000,00 72,42
Contribuições Do Empregador		145.000.000,00 13,51
Despesas Em Bens E Serviços		130.000.000,00 12,11
Subsídios E Transferências Correntes		1.141.000,00 0,11
Despesas De Capital		20.000.000,00 1,86
Investimentos		20.000.000,00 1,86
Tribunal De Comarca Do Cazengo		1.219.566.829,00 100,00
Despesas Correntes		1.199.566.829,00 98,36
Despesas Com O Pessoal		982.957.829,00 80,60
Contribuições Do Empregador		86.162.000,00 7,06
Despesas Em Bens E Serviços		130.000.000,00 10,66
Subsídios E Transferências Correntes		447.000,00 0,04
Despesas De Capital		20.000.000,00 1,64
Investimentos		20.000.000,00 1,64
Tribunal De Comarca Do Chitato		1.220.620.258,00 100,00
Despesas Correntes		1.210.620.258,00 99,18
Despesas Com O Pessoal		947.729.528,00 77,64
Contribuições Do Empregador		59.086.730,00 4,84

 GOVERNO DE ANGOLA <small>Ministério das Finanças</small>	ORÇAMENTO GERAL DO ESTADO 2025 Dotação Orçamental Por Órgão	
Unidade Orçamental / Natureza	Valor	%
Despesas Em Bens E Serviços	200.000.000,00	16,39
Subsídios E Transferências Correntes	3.804.000,00	0,31
Despesas De Capital	10.000.000,00	0,82
Outras Despesas De Capital	10.000.000,00	0,82
Tribunal De Comarca Do Cuanhama	1.038.625.000,00	100,00
Despesas Correntes	1.028.625.000,00	99,04
Despesas Com O Pessoal	783.625.000,00	75,45
Contribuições Do Empregador	58.000.000,00	5,58
Despesas Em Bens E Serviços	187.000.000,00	18,00
Despesas De Capital	10.000.000,00	0,96
Investimentos	10.000.000,00	0,96
Tribunal De Comarca Do Cuito	1.104.953.057,00	100,00
Despesas Correntes	1.094.953.057,00	99,09
Despesas Com O Pessoal	854.640.557,00	77,35
Contribuições Do Empregador	60.000.000,00	5,43
Despesas Em Bens E Serviços	180.000.000,00	16,29
Subsídios E Transferências Correntes	312.500,00	0,03
Despesas De Capital	10.000.000,00	0,91
Investimentos	10.000.000,00	0,91
Tribunal De Comarca Do Dande	1.064.457.668,00	100,00
Despesas Correntes	1.054.457.668,00	99,06
Despesas Com O Pessoal	852.441.250,00	80,08
Contribuições Do Empregador	70.759.418,00	6,65
Despesas Em Bens E Serviços	130.000.000,00	12,21
Subsídios E Transferências Correntes	1.257.000,00	0,12
Despesas De Capital	10.000.000,00	0,94
Investimentos	10.000.000,00	0,94
Tribunal De Comarca Do Huambo	2.780.421.104,00	100,00
Despesas Correntes	2.770.421.104,00	99,64
Despesas Com O Pessoal	2.407.921.104,00	86,60
Contribuições Do Empregador	176.250.000,00	6,34
Despesas Em Bens E Serviços	180.000.000,00	6,47
Subsídios E Transferências Correntes	6.250.000,00	0,22
Despesas De Capital	10.000.000,00	0,36
Investimentos	10.000.000,00	0,36
Tribunal De Comarca Do Lobito	150.000.000,00	100,00
Despesas Correntes	150.000.000,00	100,00
Despesas Em Bens E Serviços	150.000.000,00	100,00
Tribunal De Comarca Do Lubango	1.935.716.179,00	100,00
Despesas Correntes	1.925.716.179,00	99,48
Despesas Com O Pessoal	1.570.216.179,00	81,12
Contribuições Do Empregador	155.000.000,00	8,01

 GOVERNO DE ANGOLA <small>Ministério das Finanças</small>	ORÇAMENTO GERAL DO ESTADO 2025 Dotação Orçamental Por Órgão	
Unidade Orçamental / Natureza	Valor	%
Despesas Em Bens E Serviços	200.000.000,00	10,33
Subsídios E Transferências Correntes	500.000,00	0,03
Despesas De Capital	10.000.000,00	0,52
Investimentos	10.000.000,00	0,52
Tribunal De Comarca Do Luena	910.034.806,00	100,00
Despesas Correntes	910.034.806,00	100,00
Despesas Com O Pessoal	661.074.468,00	72,64
Contribuições Do Empregador	48.335.338,00	5,31
Despesas Em Bens E Serviços	200.000.000,00	21,98
Subsídios E Transferências Correntes	625.000,00	0,07
Tribunal De Comarca Do Soyo	825.167.418,00	100,00
Despesas Correntes	820.167.418,00	99,39
Despesas Com O Pessoal	624.279.418,00	75,65
Contribuições Do Empregador	44.638.000,00	5,41
Despesas Em Bens E Serviços	150.000.000,00	18,18
Subsídios E Transferências Correntes	1.250.000,00	0,15
Despesas De Capital	5.000.000,00	0,61
Investimentos	5.000.000,00	0,61
Tribunal De Comarca Do Sumbe	1.487.172.777,00	100,00
Despesas Correntes	1.477.172.777,00	99,33
Despesas Com O Pessoal	1.166.416.527,00	78,43
Contribuições Do Empregador	110.250.000,00	7,41
Despesas Em Bens E Serviços	200.000.000,00	13,45
Subsídios E Transferências Correntes	506.250,00	0,03
Despesas De Capital	10.000.000,00	0,67
Investimentos	10.000.000,00	0,67
Tribunal De Comarca Do Uíge	920.300.659,00	100,00
Despesas Correntes	900.300.659,00	97,83
Despesas Com O Pessoal	669.625.000,00	72,76
Contribuições Do Empregador	50.000.000,00	5,43
Despesas Em Bens E Serviços	180.000.000,00	19,56
Subsídios E Transferências Correntes	675.659,00	0,07
Despesas De Capital	20.000.000,00	2,17
Investimentos	20.000.000,00	2,17

 <p>GOVERNO DE ANGOLA Ministério das Finanças</p>	<p>ORÇAMENTO GERAL DO ESTADO 2025 Dotação Orçamental Por Órgão</p>	
---	---	--

Órgão do Governo: Conselho Superior Da Magistratura Do Ministério Público

DESPESAS POR NATUREZA ECONÓMICA

Natureza	Valor	%
Total Geral:	584.176.151,00	100,00
Despesas Correntes	554.478.593,00	94,92
Despesas Com O Pessoal	158.926.794,00	27,21
Despesas Com O Pessoal Civil	158.926.794,00	27,21
Contribuições Do Empregador	51.250.000,00	8,77
Contribuições Do Empregador Para A Segurança Social	51.250.000,00	8,77
Despesas Em Bens E Serviços	343.551.799,00	58,81
Bens	127.051.799,00	21,75
Serviços	216.500.000,00	37,06
Subsídios E Transferências Correntes	750.000,00	0,13
Transferências Correntes	750.000,00	0,13
Despesas De Capital	29.697.558,00	5,08
Investimentos	20.000.000,00	3,42
Aquisição De Bens De Capital Fixo	20.000.000,00	3,42
Outras Despesas De Capital	9.697.558,00	1,66

DESPESAS POR FUNÇÃO

Função	Valor	%
Total Geral	584.176.151,00	100
Serviços Públicos Gerais	584.176.151,00	100,00
Órgãos Judiciais	584.176.151,00	100,00

DESPESAS POR PROGRAMA

Programa / Projecto	Valor	%
Total Geral	584.176.151,00	100,00
Acções Correntes	584.176.151,00	100,00
Administração Geral	210.926.794,00	36,11
Operação E Manutenção Geral Dos Serviços	373.249.357,00	63,89

DESPESAS DE NATUREZA POR UNIDADE ORÇAMENTAL

Unidade Orçamental / Natureza	Valor	%
Conselho Superior Da Magistratura Do Ministério Público	584.176.151,00	100,00
Despesas Correntes	554.478.593,00	94,92
Despesas Com O Pessoal	158.926.794,00	27,21
Contribuições Do Empregador	51.250.000,00	8,77
Despesas Em Bens E Serviços	343.551.799,00	58,81
Subsídios E Transferências Correntes	750.000,00	0,13
Despesas De Capital	29.697.558,00	5,08
Outras Despesas De Capital	9.697.558,00	1,66
Investimentos	20.000.000,00	3,42

 GOVERNO DE ANGOLA <i>Ministério das Finanças</i>	ORÇAMENTO GERAL DO ESTADO 2025 Dotação Orçamental Por Órgão	
--	---	--

Órgão do Governo: Entidade Reguladora Da Comunicação Social Angolana

DESPESAS POR NATUREZA ECONÓMICA

Natureza	Valor	%
Total Geral:	793.974.943,00	100,00
Despesas Correntes	793.974.943,00	100,00
Despesas Com O Pessoal	201.924.848,00	25,43
Despesas Com O Pessoal Civil	201.924.848,00	25,43
Contribuições Do Empregador	9.149.417,00	1,15
Contribuições Do Empregador Para A Segurança Social	9.149.417,00	1,15
Despesas Em Bens E Serviços	455.917.991,00	57,42
Bens	110.892.681,00	13,97
Serviços	345.025.310,00	43,46
Subsídios E Transferências Correntes	126.982.687,00	15,99
Transferências Correntes	126.982.687,00	15,99

DESPESAS POR FUNÇÃO

Função	Valor	%
Total Geral	793.974.943,00	100
Serviços Públicos Gerais	793.974.943,00	100,00
Serviços Gerais	793.974.943,00	100,00

DESPESAS POR PROGRAMA

Programa / Projecto	Valor	%
Total Geral	793.974.943,00	100,00
Acções Correntes	793.974.943,00	100,00
Administração Geral	211.152.371,00	26,59
Operação E Manutenção Geral Dos Serviços	582.822.572,00	73,41

DESPESAS DE NATUREZA POR UNIDADE ORÇAMENTAL

Unidade Orçamental / Natureza	Valor	%
Entidade Reguladora Da Comunicação Social	793.974.943,00	100,00
Despesas Correntes	793.974.943,00	100,00
Despesas Com O Pessoal	201.924.848,00	25,43
Contribuições Do Empregador	9.149.417,00	1,15
Despesas Em Bens E Serviços	455.917.991,00	57,42
Subsídios E Transferências Correntes	126.982.687,00	15,99

 <p>GOVERNO DE ANGOLA Ministério das Finanças</p>	<p>ORÇAMENTO GERAL DO ESTADO 2025 Dotação Orçamental Por Órgão</p>	
---	---	--

Órgão do Governo: Ministério Da Defesa Nacional, Antigos Combatentes E Veteranos Da Pátria

DESpesas POR NATUREZA ECONÓMICA

Natureza	Valor	%
Total Geral:	1.475.320.399.523,00	100,00
Despesas Correntes	1.081.154.800.287,00	73,28
Despesas Com O Pessoal	550.053.849.500,00	37,28
Despesas Com O Pessoal Civil	136.388.950.650,00	9,24
Despesas Com O Pessoal Militar	412.482.815.000,00	27,96
Despesas Com O Pessoal Paramilitar	1.182.083.850,00	0,08
Contribuições Do Empregador	49.501.025.116,00	3,36
Contribuições Do Empregador Para A Segurança Social	49.501.025.116,00	3,36
Despesas Em Bens E Serviços	245.186.034.572,00	16,62
Bens	227.807.986.765,00	15,44
Serviços	17.378.047.807,00	1,18
Subsídios E Transferências Correntes	236.413.891.099,00	16,02
Transferências Correntes	236.413.891.099,00	16,02
Despesas De Capital	394.165.599.236,00	26,72
Investimentos	394.128.040.780,00	26,71
Aquisição De Bens De Capital Fixo	394.128.040.780,00	26,71
Outras Despesas De Capital	37.538.456,00	0,00

DESpesas POR FUNÇÃO

Função	Valor	%
Total Geral	1.475.320.399.523,00	100
Defesa	1.129.952.968.331,00	76,59
Defesa Militar	1.129.952.968.331,00	76,59
Educação	744.390.766,00	0,05
Ensino Superior	744.390.766,00	0,05
Ensino Superior De Graduação	744.390.766,00	0,05
Saúde	67.450.760.974,00	4,57
Serviços Hospitalares Gerais	19.850.600.410,00	1,35
Serviços De Saúde Pública	47.600.160.564,00	3,23
Protecção Social	277.172.279.452,00	18,79
Outros Serviços De Protecção Social	277.172.279.452,00	18,79

DESpesas POR PROGRAMA

Programa / Projecto	Valor	%
Total Geral	1.475.320.399.523,00	100,00
Acções Correntes	949.036.795.167,00	64,33
Administração Geral	835.968.765.715,00	56,66
Fornecimento De Fardamento E Equipamento De Uso Militar Das Forças Armadas	293.559.512,00	0,02
Operação E Manutenção Geral Dos Serviços	17.048.276.912,00	1,16
Pacote Logístico - Alimentação	54.085.186.168,00	3,67
Pacote Logístico - Medicamentos	14.515.200.700,00	0,98
Pacote Logístico - Meios De Aquartelamento E Equipamento De Cozinha	16.737.061.219,00	1,13
Pacote Logístico - Vestuário E Calçados	10.388.744.941,00	0,70
Programa De Acção Contra Minas	65.800.869.639,00	4,46

 GOVERNO DE ANGOLA Ministério das Finanças	ORÇAMENTO GERAL DO ESTADO 2025 Dotação Orçamental Por Órgão	
Programa / Projecto	Valor	%
Remoção De Obstáculos E Engenhos Explosivos	65.800.869.639,00	4,46
Programa De Capacitação E Modernização Da Administração Pública	474.197.404,00	0,03
Formação E Superação Técnica Profissional	474.197.404,00	0,03
Programa De Desenvolvimento Da Indústria Da Defesa Nacional	494.395.362,00	0,03
Linha De Montagem E Reparação Da Indústria Da Defesa	250.080.360,00	0,02
Produção De Fardamento E Equipamento De Uso Militar Das Forças Armadas	244.315.002,00	0,02
Programa De Expansão E Melhoria Do Sistema Nacional De Saúde	61.634.655.687,00	4,18
Construção E Apetrechamento Do Hospital Militar Regional Da Huíla	13.450.260.355,00	0,91
Construção E Apetrechamento Do Hospital Militar Regional De Cabinda	2.836.558.640,00	0,19
Construção E Apetrechamento Do Hospital Militar Regional De Huambo	5.365.935.222,00	0,36
Construção E Apetrechamento Do Hospital Militar Regional Do Moxico	16.580.450.630,00	1,12
Construção E Apetrechamento Do Hospital Militar Regional Do Uíge	2.640.850.430,00	0,18
Construção E Apetrechamento Do Novo Hospital Militar Em Luanda.	910.000.000,00	0,06
Requalificação E Apetrechamento Do Hospital Militar Principal De Luanda/ 2ª Fase	19.850.600.410,00	1,35
Programa De Melhoria Da Qualidade Do Ensino Superior E Desenvolvimento Da Investigação Científica E Tecnológica	69.674.278,00	0,00
Projecto De Ampliação, Requalificação, Expansão E Apetrechamento Do Instituto Superior Universitário Da Defesa	69.674.278,00	0,00
Programa De Melhoria Do Bem-Estar Dos Antigos Combatentes E Veteranos Da Pátria E Do Sistema De Segurança Social Das Faa	6.883.545.350,00	0,47
Apoio À Reintegração Socioeconómica Dos Antigos Combatentes	382.354.800,00	0,03
Construção De 2000 Casas Para Antigos Combatentes E Deficientes De Guerra - Nacional	6.501.190.550,00	0,44
Programa De Redimensionamento E Reequipamento Da Defesa Nacional	389.533.036.275,00	26,40
Aquisição 3 Aeronaves E Equipamentos Adicionais Airbus	4.990.340.000,00	0,34
Aquisição De 2 Aeronaves L39	37.446.819.028,00	2,54
Aquisição De Armamento Dos Navios	1.300.000.000,00	0,09
Aquisição De Embarcações De Patrulha Da Costa Marítima Angolana	43.346.819.028,00	2,94
Aquisição De Equipamentos E Meios Militares Para Força Aérea Nacional	989.035.148,00	0,07
Aquisição De Munições Para As Corvetas E Navios	22.103.050.000,00	1,50
Aquisição De Peças Para Técnica Da Mga	10.000.000.000,00	0,68
Aquisição E Produção De Equipamentos - Ogrs	58.191.078,00	0,00
Aquisição E Produção De Munições Para As Faa	9.314.916.764,00	0,63
Aquisição Equipamento Vigilância Marítima	70.780.103,00	0,00
Centro De Dados E Plataforma De Software Luanda	2.253.000.000,00	0,15
Conclusão Das Obras Do Instituto Da Fan Em Benguela	61.496.090,00	0,00
Conclusão E Apetrechamento Do Edifício Da Inspetção Geral Da Dnacvp	2.670.361.570,00	0,18
Construção Apetrechamento Do Centro Regional De Vigilância Marítima Do Namibe-Projecto Kalunga	5.793.373.916,00	0,39
Construção Apetrechamento Posto Observação Costeira Cabo Ledo1 -Kalunga	86.312.446,00	0,01
Construção Das Crc, Proc E Estações Repetidoras Da Região Naval Norte-Projecto Kalunga	10.877.771.196,00	0,74
Construção Das Crc, Proc E Estações Repetidoras Da Região Naval Sul-Projecto Kalunga	5.558.030.620,00	0,38
Construção De Infraestruturas Na Servidão Militar De Maria Teresa	772.415.800,00	0,06
Construção De Paiois Centrais Da Servidão Da Maria Teresa	60.507.649,00	0,00
Construção Do Aeródromo De Manobra Do Huambo/Fan	70.000.000,00	0,00
Construção Do Cais, Requalificação E Apetrechamento Da Base Naval Soyo -Projecto Kalunga	4.831.010.214,00	0,33
Construção E Apetrechamento Da Base De Reparação Técnica Blindada, Engenharia E Artilharia	74.312.421,00	0,01
Construção E Apetrechamento Da Linha De Montagem De Veículos Blindados E Camiões 6x6 E 4x4	67.512.966,00	0,00
Construção E Apetrechamento Da Linha De Reparação E Modernização De Armamento E Infantaria Ligeira	64.017.242,00	0,00

 <p>GOVERNO DE ANGOLA Ministério da Defesa</p>	<p>ORÇAMENTO GERAL DO ESTADO 2025 Dotação Orçamental Por Órgão</p>
--	---

Programa / Projecto	Valor	%
Construção E Apetrechamento De Hangar De Manutenção Dos Aviões KBw	1.667.193.851,00	0,11
Construção E Apetrechamento Do Arquivo Central Das Faa	1.923.277.469,00	0,13
Construção E Apetrechamento Do Centro Nacional Coordenação Da Vigilância Marítima Luanda-Projecto Kalunga	222.296.591,00	0,02
Construção E Apetrechamento Do Centro Regional De Vigilância Marítima Do Lobito-Projecto Kalunga	12.766.655.558,00	0,87
Construção E Apetrechamento Do Instituto Superior Do Exército Huambo	81.217.132,00	0,01
Construção E Apetrechamento Do Laboratório De Criminalística Da Pjm	4.000.000.000,00	0,27
Construção E Implementação Da Solução Energética Híbrida Da Redetetra Cabinda	65.012.882,00	0,00
Construção, Produção E Aplicação De 24 Torres Na Orla Marítima Angolana	98.997.809,00	0,01
Desenvolvimento Agro-Industrial Do Sector Da Defesa Nacional, Antigos Combatentes E Veteranos Da Pátria	854.000.000,00	0,06
Fornecimento De Plataformas E Serviços	39.283.023.866,00	2,66
Implementação Do Sistema De Comunicações Da Mga	16.000.000.000,00	1,08
Laboratório De Meteorologia E Equipamento De Manutenção Terrestre De Aeronaves E Laboratório De Aferição De Munições E Mísseis	61.312.932,00	0,00
Laboratório De Metrologia E Equipamento De Manutenção Terrestre De Aeronaves	274.167.698,00	0,02
Modernização Do Sistema Nacional De Recenseamento E Controlo	850.981.004,00	0,06
Potenciação E Apetrechamento Técnico Militar.	73.391.965.762,00	4,97
Reabilitação E Apetrechamento Da Academia Militar Do Exército No Huambo	65.962.832,00	0,00
Recenseamento, Recrutamento E Mobilizações Militares	294.798.482,00	0,02
Recuperação De 4 Helicópteros Mi 17 E Simuladores Para Helicópteros Lançadores De Artilharia Vz 70	25.335.516.704,00	1,72
Reestruturação E Requalificação Das Instalações Do Mdnvp	66.412.464,00	0,00
Reestruturação E Requalificação Do Edifício Do Comando Do Exército (Ex R-20)	67.414.302,00	0,00
Reforço Da Demarcação Dos Espaços Marítimos De Angola	1.200.000.000,00	0,08
Reparação E Modernização De Radares E Sistema De Aeronaves	231.334.894,00	0,02
Requalificação E Apetrechamento Das Instalações Da Base Naval De Luanda	47.799.001.203,00	3,24
Requalificação E Apetrechamento Do Aeródromo De Manobra Do Cuando Cubango - Menongue/Fan	72.419.561,00	0,00
Programa Integrado De Desenvolvimento Local E Combate À Pobreza	1.393.230.361,00	0,09
Formação E Superação Técnica Em Desminagem	1.393.230.361,00	0,09

PROJECTOS DE INVESTIMENTOS PÚBLICOS CENTRAL - OUTROS PROJECTOS

Província / Projecto / Actividade	Valor
Total Geral	381.788.868.462,00
Benguela	12.828.151.648,00
Conclusão Das Obras Do Instituto Da Fan Em Benguela	61.496.090,00
Construção E Apetrechamento Do Centro Regional De Vigilância Marítima Do Lobito-Projecto Kalunga	12.766.655.558,00
Cabinda	2.901.571.322,00
Construção E Apetrechamento Do Hospital Militar Regional De Cabinda	2.836.558.640,00
Construção E Implementação Da Solução Energética Híbrida Da Redetetra Cabinda	65.012.882,00
Cuanza Norte	832.923.449,00
Construção De Infraestruturas Na Servidão Militar De Maria Teresa	772.415.800,00
Construção De Paiois Centrais Da Servidão Da Maria Teresa	60.507.649,00
Cubango	72.419.561,00
Requalificação E Apetrechamento Do Aeródromo De Manobra Do Cuando Cubango - Menongue/Fan	72.419.561,00
Estrutura Central	233.433.006.258,00
Aquisição 3 Aeronaves E Equipamentos Adicionais Airbus	4.990.340.000,00
Aquisição De 2 Aeronaves L39	37.446.819.028,00


 GOVERNO DE ANGOLA <small>Ministério das Finanças</small>	ORÇAMENTO GERAL DO ESTADO 2025 Dotação Orçamental Por Órgão	
Província / Projecto / Actividade	Valor	
Aquisição De Armamento Dos Navios	1.300.000.000,00	
Aquisição De Embarcações De Patrulha Da Costa Marítima Angolana	43.346.819.028,00	
Aquisição De Munições Para As Corvetas E Navios	22.103.050.000,00	
Aquisição De Peças Para Técnica Da Mga	10.000.000.000,00	
Aquisição E Produção De Equipamentos - Ogrs	58.191.078,00	
Aquisição E Produção De Munições Para As Faa	9.314.916.764,00	
Aquisição Equipamento Vigilância Marítima	70.780.103,00	
Construção Das Croc, Proc E Estações Repetidoras Da Região Naval Norte-Projecto Kalunga	10.877.771.196,00	
Construção Das Croc, Proc E Estações Repetidoras Da Região Naval Sul-Projecto Kalunga	5.558.030.620,00	
Construção De 2000 Casas Para Antigos Combatentes E Deficientes De Guerra - Nacional	6.501.190.550,00	
Construção, Produção E Aplicação De 24 Torres Na Orla Marítima Angolana	58.997.809,00	
Desenvolvimento Agro-Industrial Do Sector Da Defesa Nacional, Antigos Combatentes E Veteranos Da Pátria	854.000.000,00	
Fornecimento De Fardamento E Equipamento De Uso Militar Das Forças Armadas	293.559.512,00	
Fornecimento De Plataformas E Serviços	39.283.023.866,00	
Implementação Do Sistema De Comunicações Da Mga	16.000.000.000,00	
Recuperação De 4 Helicópteros Mi 17 E Simuladores Para Helicópteros Lançadores De Artilharia Vz 70	25.335.516.704,00	
Huambo	5.583.115.186,00	
Construção Do Aeródromo De Manobra Do Huambo/Fan	70.000.000,00	
Construção E Apetrechamento Do Hospital Militar Regional De Huambo	5.365.935.222,00	
Construção E Apetrechamento Do Instituto Superior Do Exército Huambo	81.217.132,00	
Reabilitação E Apetrechamento Da Academia Militar Do Exército No Huambo	65.962.832,00	
Huíla	13.519.934.633,00	
Construção E Apetrechamento Do Hospital Militar Regional Da Huíla	13.450.260.355,00	
Projecto De Ampliação, Requalificação, Expansão E Apetrechamento Do Instituto Superior Universitário Da Defesa	69.674.278,00	
Luanda	82.772.061.015,00	
Aquisição De Equipamentos E Meios Militares Para Força Aérea Nacional	989.035.148,00	
Centro De Dados E Plataforma De Software Luanda	2.253.000.000,00	
Conclusão E Apetrechamento Do Edifício Da Inspeção Geral Da Dnacvp	2.670.361.570,00	
Construção Apetrechamento Posto Observação Costeira Gabo Ledo 1-Kalunga	86.312.446,00	
Construção E Apetrechamento Da Base De Reparação Técnica Blindada, Engenharia E Artilharia	74.312.421,00	
Construção E Apetrechamento Da Linha De Montagem De Veículos Blindados E Camiões 6x6 E 4x4	67.512.966,00	
Construção E Apetrechamento Da Linha De Reparação E Modernização De Armamento E Infantaria Leve	64.017.242,00	
Construção E Apetrechamento De Hangar De Manutenção Dos Aviões KBw	1.667.193.851,00	
Construção E Apetrechamento Do Arquivo Central Das Faa	1.923.277.469,00	
Construção E Apetrechamento Do Centro Nacional Coordenação Da Vigilância Marítima Luanda-Projecto Kalunga	222.296.591,00	
Construção E Apetrechamento Do Laboratório De Criminalística Da Pjm	4.000.000.000,00	
Construção E Apetrechamento Do Novo Hospital Militar Em Luanda.	910.000.000,00	
Laboratório De Meteorologia E Equipamento De Manutenção Terrestre De Aeronaves E Laboratório De Aferição De Munições E Mísseis	61.312.932,00	
Reestruturação E Requalificação Das Instalações Do Mdnvp	66.412.464,00	
Reestruturação E Requalificação Do Edifício Do Comando Do Exército (Ex R-20)	67.414.302,00	
Requalificação E Apetrechamento Das Instalações Da Base Naval De Luanda	47.799.001.203,00	
Requalificação E Apetrechamento Do Hospital Militar Principal De Luanda/ 2ª Fase	19.850.600.410,00	
Moxico	16.580.450.630,00	
Construção E Apetrechamento Do Hospital Militar Regional Do Moxico	16.580.450.630,00	
Namibe	5.793.373.916,00	
Construção Apetrechamento Do Centro Regional De Vigilância Marítima Do Namibe-Projecto Kalunga	5.793.373.916,00	
Uíge	2.640.850.430,00	

 GOVERNO DE ANGOLA Ministério das Finanças	ORÇAMENTO GERAL DO ESTADO 2025 Dotação Orçamental Por Órgão
--	---

Província / Projecto / Actividade	Valor
Construção E Apetrechamento Do Hospital Militar Regional Do Uíge	2.640.850.430,00
Zaire	4.831.010.214,00
Construção Do Cais, Requalificação E Apetrechamento Da Base Naval Soyo -Projecto Kalunga	4.831.010.214,00

DESPESAS DE NATUREZA POR UNIDADE ORÇAMENTAL

Unidade Orçamental / Natureza	Valor	%
Centro Nacional De Desminagem	73.977.437.323,00	100,00
Despesas Correntes	73.977.437.323,00	100,00
Despesas Com O Pessoal	4.310.040.829,00	5,83
Contribuições Do Empregador	418.444.161,00	0,57
Despesas Em Bens E Serviços	69.246.317.133,00	93,60
Subsídios E Transferências Correntes	2.635.200,00	0,00
Estado Maior Do Exército	261.945.644.890,00	100,00
Despesas Correntes	261.913.774.410,00	99,99
Despesas Com O Pessoal	235.092.437.425,00	89,75
Contribuições Do Empregador	24.862.640.201,00	9,49
Despesas Em Bens E Serviços	1.958.571.784,00	0,75
Subsídios E Transferências Correntes	125.000,00	0,00
Despesas De Capital	31.870.480,00	0,01
Investimentos	31.870.480,00	0,01
Estado Maior General	330.478.165.313,00	100,00
Despesas Correntes	330.337.226.966,00	99,96
Despesas Com O Pessoal	189.121.760.604,00	57,23
Contribuições Do Empregador	12.926.496.190,00	3,91
Despesas Em Bens E Serviços	87.363.027.023,00	26,44
Subsídios E Transferências Correntes	40.925.943.149,00	12,38
Despesas De Capital	140.938.347,00	0,04
Investimentos	140.938.347,00	0,04
Força Aérea Nacional	55.107.806.094,00	100,00
Despesas Correntes	55.088.683.806,00	99,97
Despesas Com O Pessoal	49.334.929.287,00	89,52
Contribuições Do Empregador	4.911.117.727,00	8,91
Despesas Em Bens E Serviços	842.611.792,00	1,53
Subsídios E Transferências Correntes	25.000,00	0,00
Despesas De Capital	19.122.288,00	0,03
Investimentos	19.122.288,00	0,03
Hospital Militar Principal	4.087.314.447,00	100,00
Despesas Correntes	3.700.787.839,00	90,54
Despesas Em Bens E Serviços	3.700.787.839,00	90,54
Despesas De Capital	386.526.608,00	9,46
Investimentos	386.526.608,00	9,46
Instituto Superior Técnico Militar	744.390.766,00	100,00
Despesas Correntes	668.043.259,00	89,74

 ORÇAMENTO GERAL DO ESTADO 2025 Dotação Orçamental Por Órgão		
Unidade Orçamental / Natureza	Valor	%
Despesas Em Bens E Serviços	668.043.259,00	89,74
Despesas De Capital	76.347.507,00	10,26
Investimentos	76.347.507,00	10,26
Marinha De Guerra Angolana	28.343.041.794,00	100,00
Despesas Correntes	28.321.794.808,00	99,93
Despesas Com O Pessoal	25.785.175.529,00	90,98
Contribuições Do Empregador	1.605.988.357,00	5,67
Despesas Em Bens E Serviços	930.510.922,00	3,28
Subsídios E Transferências Correntes	120.000,00	0,00
Despesas De Capital	21.246.986,00	0,07
Investimentos	21.246.986,00	0,07
Ministério Da Defesa Nacional, Antigos Combatentes E Veteranos Da Pátria	720.636.598.896,00	100,00
Despesas Correntes	327.147.051.876,00	45,40
Despesas Com O Pessoal	46.409.505.826,00	6,44
Contribuições Do Empregador	4.776.338.480,00	0,66
Despesas Em Bens E Serviços	80.476.164.820,00	11,17
Subsídios E Transferências Correntes	195.485.042.750,00	27,13
Despesas De Capital	393.489.547.020,00	54,60
Outras Despesas De Capital	37.558.456,00	0,01
Investimentos	393.451.988.564,00	54,60

 <p>GOVERNO DE ANGOLA Ministério do Interior</p>	<p>ORÇAMENTO GERAL DO ESTADO 2025 Dotação Orçamental Por Órgão</p>	
--	---	--

Órgão do Governo: Ministério Do Interior

RECEITAS POR NATUREZA ECONÓMICA

Natureza	Valor	%
Total Geral:	20.998.812.163,00	100,00
Receitas Correntes	20.998.812.163,00	100,00
Receitas Tributárias	20.998.812.163,00	100,00
Taxas, Custas E Emolumentos	20.189.333.396,00	96,15
Multas E Juros	809.478.768,00	3,85

DESPESAS POR NATUREZA ECONÓMICA


Natureza	Valor	%
Total Geral:	544.536.421.741,00	100,00
Despesas Correntes	387.107.506.152,00	71,09
Despesas Com O Pessoal	227.243.171.785,00	41,73
Despesas Com O Pessoal Civil	221.409.598,00	0,04
Despesas Com O Pessoal Paramilitar	227.021.762.187,00	41,69
Contribuições Do Empregador	16.819.712.789,00	3,09
Contribuições Do Empregador Para A Segurança Social	16.819.712.789,00	3,09
Despesas Em Bens E Serviços	143.037.420.078,00	26,27
Bens	118.782.099.896,00	21,81
Serviços	24.255.320.182,00	4,45
Subsídios E Transferências Correntes	7.201.500,00	0,00
Transferências Correntes	7.201.500,00	0,00
Despesas De Capital	157.428.915.589,00	28,91
Investimentos	157.343.066.742,00	28,89
Aquisição De Bens De Capital Fixo	141.424.133.448,00	25,97
Compra De Activos Intangíveis	15.918.933.294,00	2,92
Outras Despesas De Capital	85.848.847,00	0,02

DESPESAS POR FUNÇÃO

Função	Valor	%
Total Geral	544.536.421.741,00	100
Segurança E Ordem Pública	542.854.421.739,00	99,69
Serviços Policiais	469.256.089.800,00	86,18
Serviços De Bombeiros	7.677.577.853,00	1,41
Prisões	12.025.789.303,00	2,21
Serviços De Protecção Civil	500.000.002,00	0,09
Investigação E Desenvolvimento Em Seg.E Ordem Pública	2.231.546.133,00	0,41
Outros Serviços De Segurança E Ordem Pública	51.163.418.648,00	9,40
Educação	1.200.000.000,00	0,22
Outros Serviços De Educação	1.200.000.000,00	0,22
Saúde	311.500.002,00	0,06
Serviços De Saúde Pública	311.500.002,00	0,06
Protecção Social	120.000.000,00	0,02
Outros Serviços De Protecção Social	120.000.000,00	0,02
Assuntos Económicos	50.500.000,00	0,01
Indústria Extractiva, Transformadora E Construção	50.500.000,00	0,01


 ORÇAMENTO GERAL DO ESTADO 2025 Dotação Orçamental Por Órgão		
Função	Valor	%
Construção	50.500.000,00	0,01
DESPESAS POR PROGRAMA		
Programa / Projecto	Valor	%
Total Geral	544.536.421.741,00	100,00
Acções Correntes	398.192.002.130,00	73,12
Abastecimento Logístico- Bens Alimentares	84.296.918.603,00	15,48
Abastecimento Logístico- Vestuário E Calçado	6.678.054.340,00	1,23
Abastecimento Logístico-Bens Diversos	9.363.460.451,00	1,72
Abastecimento Logístico-Pacote De Medicamentos	3.000.000.000,00	0,55
Administração Geral	244.070.086.074,00	44,82
Apetrechamento Dos Serviços Do Minint Com Meios E Equipamentos Modernos	15.914.052.427,00	2,92
Celebração De Datas Comemorativas	203.710.373,00	0,04
Operação E Manutenção Geral Dos Serviços	34.665.719.862,00	6,37
Programa De Acção Social E Valorização Da Família	620.000.002,00	0,11
Apoio Às Famílias Vítimas De Calamidades E Catástrofes Naturais	620.000.002,00	0,11
Programa De Capacitação E Modernização Da Administração Pública	3.761.658.931,00	0,69
Construção Do Centro Integrado De Segurança Pública (Cisp) - Cuando Cubango	1.050.592.269,00	0,19
Formação E Superação Técnica Profissional	2.711.066.662,00	0,50
Programa De Construção, Reabilitação, Conservação E Manutenção Dos Edifícios Públicos E Equipamentos Sociais	14.229.373.910,00	2,61
Estudos E Projectos Para A Construção Da Delegação Provincial Do Bengo.	40.719.122,00	0,01
Estudos E Projectos Para A Construção Da Delegação Provincial Do Moxico.	41.758.124,00	0,01
Estudos E Projectos Para A Construção Da Delegação Provincial Do Uíge.	42.660.572,00	0,01
Reabilitação, Ampliação E Apetrechamento Do Edifício Do Minint	14.104.236.092,00	2,59
Programa De Expansão E Melhoria Do Sistema Nacional De Saúde	311.500.002,00	0,06
Estudos E Projectos Para A Implementação De Unidade De Saúde No Ambito Do Plano Estratégico So Subsistema De Saúde Do Minint	311.500.002,00	0,06
Programa De Expansão E Modernização Das Comunicações	8.294.928.629,00	1,52
Aquisição De Equipamentos De Rede E Servidores Sede Minint 1ª Fase	801.832.767,00	0,15
Aquisição De Equipamentos De Rede E Servidores Sede Minint 2ª Fase	630.417.240,00	0,12
Estudos E Projectos De Telecomunicações Integradas Do Minint	37.738.672,00	0,01
Implementação Do Projecto De Telecomunicações Integradas Do Minint	6.824.939.950,00	1,25
Programa De Fomento Da Produção Agropecuária	1.600.000.000,00	0,29
Fomento Da Agricultura, Pecuária E Peseas	1.600.000.000,00	0,29
Programa De Melhoria Da Segurança Pública E Gestão Fronteiriça	117.476.458.137,00	21,57
Aquisição Da Frota De Helicópteros Da Polícia Nacional	10.304.496.406,00	1,89
Aquisição De Passaportes Electrónicos Angolanos E Sistemas Tecnológicos	11.798.751.929,00	2,17
Aquisição E Instalação De Equipamentos E Sistemas De Controlo Biométrico Das Fronteiras	18.698.342.654,00	3,43
Assistência Técnica Diversa - Antex	300.000.000,00	0,06
Conclusão E Apetrechamento Da Cadeia Da Kuquema	2.699.580.907,00	0,50
Conclusão E Apetrechamento Da Cadeia Municipal De Ondjiva/Cunene.	1.534.412.314,00	0,28
Conclusão E Apetrechamento Da Direcção Geral Do Serviço Penitenciário (Edifício Aaa-Viana)	200.000.000,00	0,04
Conclusão E Apetrechamento Da Nova Cadeia Bentiaba/Namibe.	822.422.329,00	0,15
Conclusão E Apetrechamento Do Edifício Do Sic/Uíge	317.210.894,00	0,06
Conclusão E Apetrechamento Do Quartel De Bombeiros Do Bie	45.463.823,00	0,01
Conclusão E Apetrechamento Do Quartel De Bombeiros Do Namibe	118.907.238,00	0,02
Conclusão E Apetrechamento Do Quartel De Bombeiros Do Zaire	51.687.991,00	0,01
Construção Do Serviço Integrado Municipal Do Ministério Do Interior-Alto Zambeze	53.775.676,00	0,01

 GOVERNO DE ANGOLA <small>Ministério do Interior</small>	ORÇAMENTO GERAL DO ESTADO 2025 Dotação Orçamental Por Órgão		
Programa / Projecto		Valor	%
Construção Do Serviço Integrado Municipal Do Ministério Do Interior-Libolo		219.606.831,00	0,04
Construção Da Cadeia Da Matala		357.208.079,00	0,07
Construção Da Cadeia De Boma		58.462.490,00	0,01
Construção Da Cadeia De Cacongo		92.542.886,00	0,02
Construção Da Cadeia De Cassosso		112.070.145,00	0,02
Construção Da Delegação Provincial Do Minint/Cunene		502.951.347,00	0,09
Construção De Um a Fabrica De Produção De Passaportes E Documentos De Identificação De Alta Segurança		3.500.000.000,00	0,64
Construção Direção Provincial Do Sico Saurimo		59.350.084,00	0,01
Construção Do Centro Integrado De Segurança Pública (Cisp) - Bengo		1.600.234.450,00	0,29
Construção Do Centro Integrado De Segurança Pública (Cisp) - Bié		2.368.950.088,00	0,44
Construção Do Centro Integrado De Segurança Pública (Cisp) - Cabinda		6.003.015.487,00	1,10
Construção Do Centro Integrado De Segurança Pública (Cisp) - Luanda		4.658.255.160,00	0,86
Construção Do Centro Integrado De Segurança Pública (Cisp) - Cuanza Norte		2.015.407.038,00	0,37
Construção Do Centro Integrado De Segurança Pública (Cisp) - Cuanza Sul		3.126.150.631,00	0,57
Construção Do Centro Integrado De Segurança Pública (Cisp) - Cunene		2.100.455.324,00	0,39
Construção Do Centro Integrado De Segurança Pública (Cisp) - Lunda Norte		2.002.729.214,00	0,37
Construção Do Centro Integrado De Segurança Pública (Cisp) - Lunda Sul		2.998.933.994,00	0,55
Construção Do Centro Integrado De Segurança Pública (Cisp) - Malange		2.314.209.586,00	0,42
Construção Do Centro Integrado De Segurança Pública (Cisp) - Moxico		1.984.592.269,00	0,36
Construção Do Centro Integrado De Segurança Pública (Cisp) - Namibe		984.500.355,00	0,18
Construção Do Centro Integrado De Segurança Pública (Cisp) - Uíge		3.254.592.269,00	0,60
Construção Do Centro Integrado De Segurança Pública (Cisp) - Zaire		1.500.342.458,00	0,28
Construção Do Centro Logístico Operacional De Apoio Aos Desastres E Calamidades Em Viana		3.912.682.661,00	0,72
Construção Do Quartel De Bombeiros Do Município De Talatona Spob		1.700.581.078,00	0,31
Construção Do Quartel Do Benfica Spob		856.785.324,00	0,16
Construção Do Quartel Do Gacuaco Spob		718.039.379,00	0,13
Construção Do Quartel Do Kilamba Spob		1.285.466.403,00	0,24
Construção Do Quartel Do Sequele Spob		588.374.900,00	0,11
Construção Do Serviço Integrado Municipal Do Ministério Do Interior-Andulo		60.219.594,00	0,01
Construção Do Serviço Integrado Municipal Do Ministério Do Interior-Bailundo		46.323.040,00	0,01
Construção Do Serviço Integrado Municipal Do Ministério Do Interior-Belize		154.054.411,00	0,03
Construção Do Serviço Integrado Municipal Do Ministério Do Interior-Benguela		49.064.367,00	0,01
Construção Do Serviço Integrado Municipal Do Ministério Do Interior-Cabinda		94.407.757,00	0,02
Construção Do Serviço Integrado Municipal Do Ministério Do Interior-Cacuaco		320.776.113,00	0,06
Construção Do Serviço Integrado Municipal Do Ministério Do Interior-Cacuso		59.072.265,00	0,01
Construção Do Serviço Integrado Municipal Do Ministério Do Interior-Gambambe		64.963.704,00	0,01
Construção Do Serviço Integrado Municipal Do Ministério Do Interior-Gazengo		86.470.831,00	0,02
Construção Do Serviço Integrado Municipal Do Ministério Do Interior-Guito		82.698.369,00	0,02
Construção Do Serviço Integrado Municipal Do Ministério Do Interior-Dande		107.662.841,00	0,02
Construção Do Serviço Integrado Municipal Do Ministério Do Interior-Huambo		57.536.389,00	0,01
Construção Do Serviço Integrado Municipal Do Ministério Do Interior-Lobito		46.885.708,00	0,01
Construção Do Serviço Integrado Municipal Do Ministério Do Interior-Malange		101.461.802,00	0,02
Construção Do Serviço Integrado Municipal Do Ministério Do Interior-Moçamedes		56.213.233,00	0,01
Construção Do Serviço Integrado Municipal Do Ministério Do Interior-Negage		698.352.401,00	0,13
Construção Do Serviço Integrado Municipal Do Ministério Do Interior-Saurimo		47.623.381,00	0,01
Construção Do Serviço Integrado Municipal Do Ministério Do Interior-Soyo		292.398.662,00	0,05
Construção Do Serviço Integrado Municipal Do Ministério Do Interior-Sumbe		189.146.583,00	0,03

 GOVERNO DE ANGOLA Ministério do Orçamento	ORÇAMENTO GERAL DO ESTADO 2025 Dotação Orçamental Por Órgão	
Programa / Projecto	Valor	%
Construção Do Serviço Integrado Municipal Do Ministério Do Interior-Viana	244.645.549,00	0,04
Construção E Apetrechamento Da Residência De Função Do Sme /Huila	366.198.621,00	0,07
Construção E Apetrechamento Da Residência De Função Do Sme /Luanda	642.393.293,00	0,12
Construção E Apetrechamento De Um Presidio De Alta Segurança	1.000.132.562,00	0,18
Construção E Apetrechamento Do Sme/Huíla	1.585.485.817,00	0,29
Construção E Apetrechamento Do Sme/Luanda	2.927.350.230,00	0,54
Construção E Apetrechamento Dos Postos De Guarda Fronteira Da Polícia Nacional Em Chissanda	56.038.514,00	0,01
Construção E Apetrechamento Dos Postos De Guarda Fronteira Da Polícia Nacional Na Itanda	46.992.913,00	0,01
Construção E Apetrechamento Dos Postos De Guarda Fronteira Da Polícia Nacional No Luvo	50.033.233,00	0,01
Construção, Apetrechamento Técnico (Aviônicos, Mecatrónica E O&M), Gestão E Fiscalização Técnica Da Base De Helicópteros Da Pna.	999.867.438,00	0,18
Implementação Dos Sistemas De Controlo Das Fronteiras	327.945.579,00	0,06
Modernização Das Telecomunicações E Tecnologias De Informação Dos Serviços Do Minint	7.432.665.257,00	1,36
Projecto De Cadastro Biométrico De Reclusos Do Sp	1.209.836.589,00	0,22
Reabilitação E Apetrechamento Da Direção Provincial Do Serviço Penitenciário, Em Luanda	150.000.000,00	0,03
Programa De Promoção E Desenvolvimento Do Turismo	50.500.000,00	0,01
Construção De 4 Postos Fronteiriço Na Região Angola Do Okavango/Luanda	50.500.000,00	0,01

PROJECTOS DE INVESTIMENTOS PÚBLICOS CENTRAL - PROJECTOS PIIM

Provincia / Projecto / Actividade	Valor
Total Geral	4.315.943.538,00
Bengo	107.662.841,00
Construção Do Serviço Integrado Municipal Do Ministério Do Interior-Dande	107.662.841,00
Benguela	95.950.075,00
Construção Do Serviço Integrado Municipal Do Ministério Do Interior-Benguela	49.064.367,00
Construção Do Serviço Integrado Municipal Do Ministério Do Interior-Lobito	46.885.708,00
Bié	142.917.963,00
Construção Do Serviço Integrado Municipal Do Ministério Do Interior-Andulo	60.219.594,00
Construção Do Serviço Integrado Municipal Do Ministério Do Interior-Guito	82.698.369,00
Cabinda	341.005.054,00
Construção Da Cadeia De Caçongo	92.542.886,00
Construção Do Serviço Integrado Municipal Do Ministério Do Interior-Belize	154.054.411,00
Construção Do Serviço Integrado Municipal Do Ministério Do Interior-Cabinda	94.407.757,00
Cuanza Norte	151.434.535,00
Construção Do Serviço Integrado Municipal Do Ministério Do Interior-Gambambe	64.963.704,00
Construção Do Serviço Integrado Municipal Do Ministério Do Interior-Gazengo	86.470.831,00
Cuanza Sul	520.822.559,00
Construção Do Serviço Integrado Municipal Do Ministério Do Interior-Libolo	219.605.831,00
Construção Da Cadeia De Cassosso	112.070.145,00
Construção Do Serviço Integrado Municipal Do Ministério Do Interior-Sumbe	189.146.583,00
Cunene	502.951.347,00
Construção Da Delegação Provincial Do Minint/Cunene	502.951.347,00
Huambo	103.859.429,00
Construção Do Serviço Integrado Municipal Do Ministério Do Interior-Bailundo	46.323.040,00
Construção Do Serviço Integrado Municipal Do Ministério Do Interior-Huambo	57.536.389,00
Huíla	357.208.079,00
Construção Da Cadeia Da Matala	357.208.079,00
Luanda	565.421.662,00

 <p>GOVERNO DE ANGOLA Ministério das Finanças</p>	<p>ORÇAMENTO GERAL DO ESTADO 2025 Dotação Orçamental Por Órgão</p>	
Província / Projecto / Actividade	Valor	
Construção Do Serviço Integrado Municipal Do Ministério Do Interior-Cacuaco	320.776.113,00	
Construção Do Serviço Integrado Municipal Do Ministério Do Interior-Viana	244.645.549,00	
Lunda Sul	106.973.465,00	
Construção Direção Provincial Do Sico Saurimo	59.350.084,00	
Construção Do Serviço Integrado Municipal Do Ministério Do Interior-Saurimo	47.623.381,00	
Malanje	160.534.067,00	
Construção Do Serviço Integrado Municipal Do Ministério Do Interior-Cacuso	59.072.265,00	
Construção Do Serviço Integrado Municipal Do Ministério Do Interior-Malange	101.461.802,00	
Moxico	112.238.166,00	
Construção Do Serviço Integrado Municipal Do Ministério Do Interior-Alto Zambeze	53.775.676,00	
Construção Da Cadeia De Boma	58.462.490,00	
Namibe	56.213.233,00	
Construção Do Serviço Integrado Municipal Do Ministério Do Interior-Moçamedes	56.213.233,00	
Uíge	698.352.401,00	
Construção Do Serviço Integrado Municipal Do Ministério Do Interior-Negage	698.352.401,00	
Zaire	292.398.662,00	
Construção Do Serviço Integrado Municipal Do Ministério Do Interior-Soyo	292.398.662,00	


PROJECTOS DE INVESTIMENTOS PÚBLICOS CENTRAL - OUTROS PROJECTOS


Província / Projecto / Actividade	Valor	
Total Geral	129.036.798.573,00	
Bengo	1.640.953.572,00	
Construção Do Centro Integrado De Segurança Pública (Cisp) - Bengo	1.600.234.450,00	
Estudos E Projectos Para A Construção Da Delegação Provincial Do Bengo.	40.719.122,00	
Bié	5.113.994.818,00	
Conclusão E Apetrechamento Da Cadeia Da Kuquema	2.699.580.907,00	
Conclusão E Apetrechamento Do Quartel De Bombeiros Do Bié	45.463.823,00	
Construção Do Centro Integrado De Segurança Pública (Cisp) - Bié	2.368.950.088,00	
Cabinda	6.003.015.487,00	
Construção Do Centro Integrado De Segurança Pública (Cisp) - Cabinda	6.003.015.487,00	
Cuando	1.050.592.269,00	
Construção Do Centro Integrado De Segurança Pública (Cisp) - Cuando Cubango	1.050.592.269,00	
Cuanza Norte	2.015.407.038,00	
Construção Do Centro Integrado De Segurança Pública (Cisp) - Cuanza Norte	2.015.407.038,00	
Cuanza Sul	3.126.150.631,00	
Construção Do Centro Integrado De Segurança Pública (Cisp) - Cuanza Sul	3.126.150.631,00	
Cunene	3.634.867.638,00	
Conclusão E Apetrechamento Da Cadeia Municipal De Ondjiva/Cunene.	1.534.412.314,00	
Construção Do Centro Integrado De Segurança Pública (Cisp) - Cunene	2.100.455.324,00	
Estrutura Central	22.153.748.335,00	
Aquisição Da Frota De Helicópteros Da Polícia Nacional	10.304.496.406,00	
Aquisição De Passaportes Electrónicos Angolanos E Sistemas Tecnológicos	11.798.751.929,00	
Construção De 4 Postos Fronteiriço Na Região Angola Do Okavango/Luanda	50.500.000,00	
Huíla	1.951.684.438,00	
Construção E Apetrechamento Da Residência De Função Do Sme /Huila	366.198.621,00	
Construção E Apetrechamento Do Sme/Huíla	1.585.485.817,00	
Luanda	55.291.878.410,00	
Aquisição E Instalação De Equipamentos E Sistemas De Controlo Biométrico Das Fronteiras	18.698.342.654,00	


 ORÇAMENTO GERAL DO ESTADO 2025 Dotação Orçamental Por Órgão		
Provincia / Projecto / Actividade		Valor
Conclusão E Apetrechamento Da Direção Geral Do Serviço Penitenciário (Edifício Aaa-Viana)		200.000.000,00
Construção De Um a Fabrica De Produção De Passaportes E Documentos De Identificação De Alta Segurança		3.500.000.000,00
Construção Do Centro Integrado De Segurança Pública (Cisp) - Luanda		4.658.255.160,00
Construção Do Centro Logístico Operacional De Apoio Aos Desastres E Calamidades Em Viana		3.912.682.661,00
Construção Do Quartel De Bombeiros Do Município De Talatona Spob		1.700.581.078,00
Construção Do Quartel Do Benfica Spob		856.785.324,00
Construção Do Quartel Do Cacucuo Spob		718.039.379,00
Construção Do Quartel Do Kilamba Spob		1.285.466.403,00
Construção Do Quartel Do Sequele Spob		588.374.900,00
Construção E Apetrechamento Da Residência De Função Do Sme /Luanda		642.393.293,00
Construção E Apetrechamento De Um Presídio De Alta Segurança		1.000.132.562,00
Construção E Apetrechamento Do Sme/Luanda		2.927.350.230,00
Estudos E Projectos De Telecomunicações Integradas Do Minint		37.738.672,00
Estudos E Projectos Para A Implementação De Unidade De Saúde No Ambito Do Plano Estratégico Do Subsistema De Saúde Do Minint		311.500.002,00
Reabilitação E Apetrechamento Da Direção Provincial Do Serviço Penitenciário, Em Luanda		150.000.000,00
Reabilitação, Ampliação E Apetrechamento Do Edifício Do Minint		14.104.236.092,00
Lunda Norte		2.105.760.641,00
Construção Do Centro Integrado De Segurança Pública (Cisp) – Lunda Norte		2.002.729.214,00
Construção E Apetrechamento Dos Postos De Guarda Fronteira Da Polícia Nacional Em Chissanda		56.038.514,00
Construção E Apetrechamento Dos Postos De Guarda Fronteira Da Polícia Nacional Na Itanda		46.992.913,00
Lunda Sul		2.998.933.994,00
Construção Do Centro Integrado De Segurança Pública (Cisp) – Lunda Sul		2.988.933.994,00
Malanje		2.314.209.586,00
Construção Do Centro Integrado De Segurança Pública (Cisp) – Malanje		2.314.209.586,00
Moxico		2.026.350.393,00
Construção Do Centro Integrado De Segurança Pública (Cisp) – Moxico		1.984.592.269,00
Estudos E Projectos Para A Construção Da Delegação Provincial Do Moxico.		41.758.124,00
Namibe		1.925.829.922,00
Conclusão E Apetrechamento Da Nova Cadeia Bentiaba/Namibe.		822.422.329,00
Conclusão E Apetrechamento Do Quartel De Bombeiros Do Namibe		118.907.238,00
Construção Do Centro Integrado De Segurança Pública (Cisp) – Namibe		984.500.355,00
Uíge		14.081.357.719,00
Aquisição De Equipamentos De Rede E Servidores Sede Minint 1ª Fase		801.832.767,00
Aquisição De Equipamentos De Rede E Servidores Sede Minint 2ª Fase		630.417.240,00
Conclusão E Apetrechamento Do Edifício Do Sio/Uíge		317.210.894,00
Construção Do Centro Integrado De Segurança Pública (Cisp) – Uíge		3.254.592.269,00
Construção, Apetrechamento Técnico (Aviônicos, Mecatrónica E O&M), Gestão E Fiscalização Técnica Da Base De Helicópteros Da Pna.		989.867.438,00
Estudos E Projectos Para A Construção Da Delegação Provincial Do Uíge.		42.660.572,00
Implementação Do Projecto De Telecomunicações Integradas Do Minint		6.824.939.950,00
Projecto De Cadastro Biométrico De Reclusos Do Sp		1.209.836.589,00
Zaire		1.602.063.682,00
Conclusão E Apetrechamento Do Quartel De Bombeiros Do Zaire		51.687.991,00
Construção Do Centro Integrado De Segurança Pública (Cisp) – Zaire		1.500.342.458,00
Construção E Apetrechamento Dos Postos De Guarda Fronteira Da Polícia Nacional No Luvo		50.033.233,00


DESPESAS DE NATUREZA POR UNIDADE ORÇAMENTAL

Unidade Orçamental / Natureza	Valor	%
-------------------------------	-------	---

 <p>GOVERNO DE ANGOLA Ministério das Finanças</p>	<p>ORÇAMENTO GERAL DO ESTADO 2025 Dotação Orçamental Por Órgão</p>	
Unidade Orçamental / Natureza	Valor	%
Centro Integrado De Segurança Pública	2.696.744.550,00	100,00
Despesas Correntes	2.196.744.550,00	81,46
Despesas Em Bens E Serviços	2.196.744.550,00	81,46
Despesas De Capital	500.000.000,00	18,54
Outras Despesas De Capital	80.000.000,00	2,97
Investimentos	420.000.000,00	15,57
Delegação Provincial Do Interior Da Huila	452.902.683,00	100,00
Despesas Correntes	450.619.734,00	99,50
Despesas Em Bens E Serviços	450.619.734,00	99,50
Despesas De Capital	2.282.949,00	0,50
Investimentos	2.282.949,00	0,50
Delegação Provincial Do Interior Da Lunda-Norte	411.533.667,00	100,00
Despesas Correntes	410.250.718,00	99,69
Despesas Em Bens E Serviços	410.250.718,00	99,69
Despesas De Capital	1.282.949,00	0,31
Investimentos	1.282.949,00	0,31
Delegação Provincial Do Interior Da Lunda-Sul	389.920.756,00	100,00
Despesas Correntes	387.637.807,00	99,41
Despesas Em Bens E Serviços	387.637.807,00	99,41
Despesas De Capital	2.282.949,00	0,59
Investimentos	2.282.949,00	0,59
Delegação Provincial Do Interior De Benguela	452.333.558,00	100,00
Despesas Correntes	450.406.974,00	99,57
Despesas Em Bens E Serviços	450.406.974,00	99,57
Despesas De Capital	1.926.584,00	0,43
Investimentos	1.926.584,00	0,43
Delegação Provincial Do Interior De Cabinda	424.857.554,00	100,00
Despesas Correntes	422.574.605,00	99,46
Despesas Em Bens E Serviços	422.574.605,00	99,46
Despesas De Capital	2.282.949,00	0,54
Outras Despesas De Capital	2.282.949,00	0,54
Delegação Provincial Do Interior De Luanda	1.035.001.716,00	100,00
Despesas Correntes	1.032.718.767,00	99,78
Despesas Em Bens E Serviços	1.032.718.767,00	99,78
Despesas De Capital	2.282.949,00	0,22
Investimentos	2.282.949,00	0,22
Delegação Provincial Do Interior De Malanje	429.115.107,00	100,00
Despesas Correntes	426.832.158,00	99,47
Despesas Em Bens E Serviços	426.832.158,00	99,47
Despesas De Capital	2.282.949,00	0,53
Investimentos	2.282.949,00	0,53

 GOVERNO DE ANGOLA <small>Ministério das Finanças</small>	ORÇAMENTO GERAL DO ESTADO 2025 Dotação Orçamental Por Órgão	
Unidade Orçamental / Natureza	Valor	%
Delegação Provincial Do Interior Do Bengo	372.555.091,00	100,00
Despesas Correntes	370.272.142,00	99,39
Despesas Em Bens E Serviços	370.272.142,00	99,39
Despesas De Capital	2.282.949,00	0,61
Investimentos	2.282.949,00	0,61
Delegação Provincial Do Interior Do Bié	414.174.400,00	100,00
Despesas Correntes	412.891.451,00	99,69
Despesas Em Bens E Serviços	412.891.451,00	99,69
Despesas De Capital	1.282.949,00	0,31
Investimentos	1.282.949,00	0,31
Delegação Provincial Do Interior Do Cuanza-Norte	411.684.329,00	100,00
Despesas Correntes	409.401.380,00	99,45
Despesas Em Bens E Serviços	409.401.380,00	99,45
Despesas De Capital	2.282.949,00	0,55
Outras Despesas De Capital	2.282.949,00	0,55
Delegação Provincial Do Interior Do Cuanza-Sul	415.533.572,00	100,00
Despesas Correntes	414.250.623,00	99,69
Despesas Em Bens E Serviços	414.250.623,00	99,69
Despesas De Capital	1.282.949,00	0,31
Outras Despesas De Capital	1.282.949,00	0,31
Delegação Provincial Do Interior Do Cubango	418.726.993,00	100,00
Despesas Correntes	416.444.044,00	99,45
Despesas Em Bens E Serviços	416.444.044,00	99,45
Despesas De Capital	2.282.949,00	0,55
Investimentos	2.282.949,00	0,55
Delegação Provincial Do Interior Do Cunene	406.929.374,00	100,00
Despesas Correntes	404.646.425,00	99,44
Despesas Em Bens E Serviços	404.646.425,00	99,44
Despesas De Capital	2.282.949,00	0,56
Investimentos	2.282.949,00	0,56
Delegação Provincial Do Interior Do Huambo	442.692.669,00	100,00
Despesas Correntes	440.409.720,00	99,48
Despesas Em Bens E Serviços	440.409.720,00	99,48
Despesas De Capital	2.282.949,00	0,52
Investimentos	2.282.949,00	0,52
Delegação Provincial Do Interior Do Moxico	368.102.048,00	100,00
Despesas Correntes	365.819.099,00	99,38
Despesas Em Bens E Serviços	365.819.099,00	99,38
Despesas De Capital	2.282.949,00	0,62
Investimentos	2.282.949,00	0,62

 <p>GOVERNO DE ANGOLA Ministério das Finanças</p>	<p>ORÇAMENTO GERAL DO ESTADO 2025 Dotação Orçamental Por Órgão</p>			
Unidade Orçamental / Natureza	Valor	%		
Delegação Provincial Do Interior Do Namibe	412.288.614,00	100,00		
Despesas Correntes	410.005.665,00	99,45		
Despesas Em Bens E Serviços	410.005.665,00	99,45		
Despesas De Capital	2.282.949,00	0,55		
Investimentos	2.282.949,00	0,55		
Delegação Provincial Do Interior Do Uíge	401.474.809,00	100,00		
Despesas Correntes	399.891.860,00	99,61		
Despesas Em Bens E Serviços	399.891.860,00	99,61		
Despesas De Capital	1.582.949,00	0,39		
Investimentos	1.582.949,00	0,39		
Delegação Provincial Do Interior Do Zaire	380.432.665,00	100,00		
Despesas Correntes	378.149.716,00	99,40		
Despesas Em Bens E Serviços	378.149.716,00	99,40		
Despesas De Capital	2.282.949,00	0,60		
Investimentos	2.282.949,00	0,60		
Ministério Do Interior	511.283.430.193,00	100,00		
Despesas Correntes	357.726.796.949,00	69,97		
Despesas Com O Pessoal	227.216.370.621,00	44,44		
Contribuições Do Empregador	16.819.712.789,00	3,29		
Despesas Em Bens E Serviços	113.683.512.039,00	22,23		
Subsídios E Transferências Correntes	7.201.500,00	0,00		
Despesas De Capital	153.556.633.244,00	30,03		
Investimentos	153.556.633.244,00	30,03		
Serviço De Investigação Criminal	2.231.546.133,00	100,00		
Despesas Correntes	2.070.170.238,00	92,77		
Despesas Em Bens E Serviços	2.070.170.238,00	92,77		
Despesas De Capital	161.375.895,00	7,23		
Investimentos	161.375.895,00	7,23		
Serviços De Bombeiros	5.760.937.723,00	100,00		
Despesas Correntes	4.564.287.156,00	79,23		
Despesas Com O Pessoal	8.740.350,00	0,15		
Despesas Em Bens E Serviços	4.555.546.806,00	79,08		
Despesas De Capital	1.196.650.567,00	20,77		
Investimentos	1.196.650.567,00	20,77		
Serviços De Migração E Estrangeiros	8.467.141.315,00	100,00		
Despesas Correntes	6.678.282.640,00	78,87		
Despesas Com O Pessoal	18.060.814,00	0,21		
Despesas Em Bens E Serviços	6.660.221.826,00	78,66		
Despesas De Capital	1.788.858.675,00	21,13		
Investimentos	1.788.858.675,00	21,13		
Serviços Prisionais	6.056.362.222,00	100,00		

 GOVERNO DE ANGOLA Ministério das Finanças	ORÇAMENTO GERAL DO ESTADO 2025 Dotação Orçamental Por Órgão		
Unidade Orçamental / Natureza	Valor	%	
Despesas Correntes	5.868.001.731,00	96,89	
Despesas Em Bens E Serviços	5.868.001.731,00	96,89	
Despesas De Capital	188.360.491,00	3,11	
Investimentos	188.360.491,00	3,11	

 <p>GOVERNO DE ANGOLA Ministério das Relações Exteriores</p>	<p>ORÇAMENTO GERAL DO ESTADO 2025 Dotação Orçamental Por Órgão</p>	
--	---	--

Órgão do Governo: Ministério Das Relações Exteriores

RECEITAS POR NATUREZA ECONÓMICA

Natureza	Valor	%
Total Geral:	7.458.589.446,00	100,00
Receitas Correntes	7.458.589.446,00	100,00
Receitas Tributárias	7.458.589.446,00	100,00
Taxas, Custas E Emolumentos	7.458.589.446,00	100,00

DESPESAS POR NATUREZA ECONÓMICA

Natureza	Valor	%
Total Geral:	187.234.402.777,00	100,00
Despesas Correntes	184.703.685.527,00	98,65
Despesas Com O Pessoal	44.500.397.143,00	23,77
Despesas Com O Pessoal Civil	44.500.397.143,00	23,77
Contribuições Do Empregador	2.773.813.505,00	1,48
Contribuições Do Empregador Para A Segurança Social	2.773.813.505,00	1,48
Despesas Em Bens E Serviços	137.101.689.307,00	73,22
Bens	17.240.045.463,00	9,21
Serviços	119.861.643.844,00	64,02
Subsídios E Transferências Correntes	327.785.572,00	0,18
Transferências Correntes	327.785.572,00	0,18
Despesas De Capital	2.530.717.250,00	1,35
Investimentos	368.770.346,00	0,20
Aquisição De Bens De Capital Fixo	368.770.346,00	0,20
Outras Despesas De Capital	2.161.946.904,00	1,15


DESPESAS POR FUNÇÃO

Função	Valor	%
Total Geral	187.234.402.777,00	100
Serviços Públicos Gerais	183.581.261.738,00	98,05
Órgãos Executivos	383.280.790,00	0,20
Relações Exteriores	183.197.980.948,00	97,84
Educação	3.638.141.039,00	1,94
Ensino Superior	3.638.141.039,00	1,94
Ensino Superior De Graduação	3.638.141.039,00	1,94
Habitação E Serviços Comunitários	15.000.000,00	0,01
Desenvolvimento Comunitário	15.000.000,00	0,01

DESPESAS POR PROGRAMA

Programa / Projecto	Valor	%
Total Geral	187.234.402.777,00	100,00
Acções Correntes	187.053.481.317,00	99,90
Administração Geral	6.332.731.103,00	3,38
Assistência As Comunidades Angolanas No Exterior	5.314.297.049,00	2,84
Celebração De Datas Comemorativas	55.625.752,00	0,03
Desenvolvimento Da Actividade Diplomática Nacional	167.571.197.030,00	89,50
Encargos Com Adicbs Comerciais	482.500.000,00	0,26
Encargos Com Adicbs De Imprensa	3.571.256.606,00	1,91

 ORÇAMENTO GERAL DO ESTADO 2025 Dotação Orçamental Por Órgão		
Programa / Projecto		Valor %
Encargos Com Os Adidos Culturais		370.000.000,00 0,20
Encargos Com Realização De Cimeiras E Conferências		150.000.000,00 0,08
Prestação De Serviços De Ensino Superior		3.205.873.777,00 1,71
Programa De Construção, Reabilitação, Conservação E Manutenção Dos Edifícios Públicos E Equipamentos Sociais		180.921.460,00 0,10
Programa De Manutenção E Conservação Das Missões Diplomáticas E Consulares		180.921.460,00 0,10
DESPESAS DE NATUREZA POR UNIDADE ORÇAMENTAL		
Unidade Orçamental / Natureza		Valor %
Academia Diplomática Venâncio De Moura		3.638.141.039,00 100,00
Despesas Correntes		3.592.840.144,00 98,75
Despesas Com O Pessoal		397.267.262,00 10,92
Contribuições Do Empregador		35.000.000,00 0,96
Despesas Em Bens E Serviços		3.160.572.882,00 86,87
Despesas De Capital		45.300.895,00 1,25
Outras Despesas De Capital		45.300.895,00 1,25
Comité Nacional Da S.A.D.C		636.539.917,00 100,00
Despesas Correntes		636.539.917,00 100,00
Despesas Com O Pessoal		48.166.212,00 7,57
Contribuições Do Empregador		12.079.992,00 1,90
Despesas Em Bens E Serviços		576.293.713,00 90,54
Instituto Das Comunidades Angolanas No Exterior E Serviços Consulares		876.748.051,00 100,00
Despesas Correntes		876.748.051,00 100,00
Despesas Com O Pessoal		228.999.999,00 26,12
Contribuições Do Empregador		30.000.000,00 3,42
Despesas Em Bens E Serviços		610.748.052,00 69,66
Subsídios E Transferências Correntes		7.000.000,00 0,80
Ministério Das Relações Exteriores		9.355.709.599,00 100,00
Despesas Correntes		7.699.173.249,00 82,29
Despesas Com O Pessoal		4.786.890.617,00 51,17
Contribuições Do Empregador		310.059.231,00 3,31
Despesas Em Bens E Serviços		2.508.236.401,00 26,81
Subsídios E Transferências Correntes		93.987.000,00 1,00
Despesas De Capital		1.656.536.350,00 17,71
Outras Despesas De Capital		1.606.536.350,00 17,17
Investimentos		50.000.000,00 0,53
Missões Diplomáticas, Consulares E Rep. Comerciais		172.727.264.171,00 100,00
Despesas Correntes		171.898.384.166,00 99,52
Despesas Com O Pessoal		39.039.073.063,00 22,60
Contribuições Do Empregador		2.386.674.282,00 1,38
Despesas Em Bens E Serviços		130.245.838.259,00 75,41
Subsídios E Transferências Correntes		226.798.572,00 0,13
Despesas De Capital		828.880.005,00 0,48
Outras Despesas De Capital		510.109.659,00 0,30

 <p>GOVERNO DE ANGOLA Ministério das Finanças</p>	<p>ORÇAMENTO GERAL DO ESTADO 2025 Dotação Orçamental Por Órgão</p>	
<p>Unidade Orçamental / Natureza</p>	<p>Valor %</p>	
<p>Investimentos</p>	<p>318.770.346,00 0,18</p>	

 <p>GOVERNO DE ANGOLA Ministério do Planeamento</p>	<p>ORÇAMENTO GERAL DO ESTADO 2025 Dotação Orçamental Por Órgão</p>	
---	---	--

Órgão do Governo: Ministério Do Planeamento

RECEITAS POR NATUREZA ECONÓMICA

Natureza	Valor	%
Total Geral:	3.312.418.998,00	100,00
Receitas Correntes	3.312.418.998,00	100,00
Receitas Tributárias	3.312.418.998,00	100,00
Taxas, Custas E Emolumentos	3.312.418.998,00	100,00

DESPEAS POR NATUREZA ECONÓMICA

Natureza	Valor	%
Total Geral:	24.094.029.241,00	100,00
Despesas Correntes	19.906.131.659,00	82,62
Despesas Com O Pessoal	2.862.563.824,00	11,88
Despesas Com O Pessoal Civil	2.862.563.824,00	11,88
Contribuições Do Empregador	193.121.000,00	0,80
Contribuições Do Empregador Para A Segurança Social	193.121.000,00	0,80
Despesas Em Bens E Serviços	16.843.498.155,00	69,91
Bens	3.621.050.354,00	15,03
Serviços	13.222.447.801,00	54,88
Subsídios E Transferências Correntes	6.948.680,00	0,03
Transferências Correntes	6.948.680,00	0,03
Despesas De Capital	4.187.897.582,00	17,38
Investimentos	4.187.897.582,00	17,38
Aquisição De Bens De Capital Fixo	3.894.301.475,00	16,16
Compra De Activos Intangíveis	293.596.107,00	1,22

DESPEAS POR FUNÇÃO

Função	Valor	%
Total Geral	24.094.029.241,00	100
Serviços Públicos Gerais	3.488.661.000,00	14,48
Órgãos Executivos	3.488.661.000,00	14,48
Assuntos Económicos	20.605.368.241,00	85,52
Assuntos Económicos Gerais, Comerciais E Laborais	20.605.368.241,00	85,52
Assuntos Económicos E Comerciais Em Geral	20.605.368.241,00	85,52

DESPEAS POR PROGRAMA

Programa / Projecto	Valor	%
Total Geral	24.094.029.241,00	100,00
Acções Correntes	5.427.017.827,00	22,52
Administração Geral	3.057.215.062,00	12,69
Operação E Manutenção Geral Dos Serviços	2.369.802.765,00	9,84
Programa De Apoio A Produção, Diversificação Das Exportações Substituição Das Importações (Prodesi)	7.061.511.056,00	29,31
Aceleração Da Diversificação Económica E Criação De Emprego – Diversifica +	3.649.289.743,00	15,15
Implementação Do Projecto Diversifica +	3.412.221.313,00	14,16
Programa De Construção, Reabilitação, Conservação E Manutenção Dos Edifícios Públicos E Equipamentos Sociais	990.578.507,00	4,11
Reabilitação E Apetrechamento Do Serviço Provincial Do Ine Em Benguela	331.826.059,00	1,38

 ORÇAMENTO GERAL DO ESTADO 2025 Dotação Orçamental Por Órgão		
Programa / Projecto		Valor %
Reabilitação E Apetrechamento Do Serviço Provincial Do Ine Em Malanje		312.000.562,00 1,29
Reabilitação E Apetrechamento Do Serviço Provincial Do Ine No Cuanza Norte		346.751.886,00 1,44
Programa De Melhoria Da Qualidade Do Ensino Superior E Desenvolvimento Da Investigação Científica E Tecnológica		2.301.455.493,00 9,55
Projectos Crescer		2.301.455.493,00 9,55
Programa De Modernização Do Sistema Nacional De Planeamento E Do Sistema Estatístico Nacional		6.474.488.422,00 26,87
Coordenação Do Planeamento De Desenvolvimento Nacional.		1.383.512.037,00 5,74
Fortalecimento Do Sistema Estatístico Nacional		121.605.421,00 0,50
Recenseamento Geral Da População E Habitação		1.829.996.420,00 7,60
Reforço Da Capacidade De Produção De Estatísticas		3.139.375.544,00 13,03
Programa De Reforma E Sustentabilidade Das Finanças Públicas		1.838.977.936,00 7,63
Assistência Técnica E Consultoria Para Estruturação Das Ppp		1.838.977.936,00 7,63
PROJECTOS DE INVESTIMENTOS PÚBLICOS CENTRAL - OUTROS PROJECTOS		
Provincia / Projecto / Actividade		Valor
Total Geral		4.402.799.820,00
Benguela		331.826.059,00
Reabilitação E Apetrechamento Do Serviço Provincial Do Ine Em Benguela		331.826.059,00
Cuanza Norte		346.751.886,00
Reabilitação E Apetrechamento Do Serviço Provincial Do Ine No Cuanza Norte		346.751.886,00
Estrutura Central		3.412.221.313,00
Implementação Do Projecto Diversifica +		3.412.221.313,00
Malanje		312.000.562,00
Reabilitação E Apetrechamento Do Serviço Provincial Do Ine Em Malanje		312.000.562,00
DESPESAS DE NATUREZA POR UNIDADE ORÇAMENTAL		
Unidade Orçamental / Natureza		Valor %
Instituto Nacional De Estatística		6.907.727.791,00 100,00
Despesas Correntes		6.212.493.626,00 89,94
Despesas Com O Pessoal		993.750.259,00 14,39
Contribuições Do Empregador		75.620.430,00 1,09
Despesas Em Bens E Serviços		5.140.571.900,00 74,42
Subsídios E Transferências Correntes		2.551.037,00 0,04
Despesas De Capital		695.234.165,00 10,06
Investimentos		695.234.165,00 10,06
Ministério Do Planeamento		17.186.301.450,00 100,00
Despesas Correntes		13.693.638.033,00 79,68
Despesas Com O Pessoal		1.868.813.565,00 10,87
Contribuições Do Empregador		117.500.570,00 0,68
Despesas Em Bens E Serviços		11.702.926.255,00 68,09
Subsídios E Transferências Correntes		4.397.643,00 0,03
Despesas De Capital		3.492.663.417,00 20,32
Investimentos		3.492.663.417,00 20,32

 GOVERNO DE ANGOLA Ministério das Finanças	ORÇAMENTO GERAL DO ESTADO 2025 Dotação Orçamental Por Órgão	
---	---	--

Órgão do Governo: Ministério Das Finanças

RECEITAS POR NATUREZA ECONÓMICA

Natureza	Valor	%
Total Geral:	196.696.883.941,00	100,00
Receitas Correntes	196.696.883.941,00	100,00
Receitas Tributárias	196.675.882.693,00	99,99
Taxas, Custas E Emolumentos	156.176.291.889,00	79,40
Multas E Juros	40.499.560.804,00	20,59
Receitas Patrimoniais	21.031.248,00	0,01
Outros Rendimentos Imobiliários	21.031.248,00	0,01

DESPESAS POR NATUREZA ECONÓMICA

Natureza	Valor	%
Total Geral:	283.661.774.172,00	100,00
Despesas Correntes	145.239.815.703,00	51,20
Despesas Com O Pessoal	32.492.640.214,00	11,45
Despesas Com O Pessoal Civil	32.492.640.214,00	11,45
Contribuições Do Empregador	2.486.947.755,00	0,88
Contribuições Do Empregador Para A Segurança Social	2.486.947.755,00	0,88
Despesas Em Bens E Serviços	110.232.844.453,00	38,86
Bens	11.564.059.936,00	4,08
Serviços	98.668.784.517,00	34,78
Subsídios E Transferências Correntes	27.383.281,00	0,01
Transferências Correntes	27.383.281,00	0,01
Despesas De Capital	138.421.958.469,00	48,80
Investimentos	138.416.242.199,00	48,80
Aquisição De Bens De Capital Fixo	138.244.187.362,00	48,74
Compra De Activos Intangíveis	172.054.837,00	0,06
Outras Despesas De Capital	5.716.270,00	0,00

DESPESAS POR FUNÇÃO


Função	Valor	%
Total Geral	283.661.774.172,00	100
Serviços Públicos Gerais	283.661.774.172,00	100,00
Assuntos Financeiros E Fiscais	283.661.774.172,00	100,00


DESPESAS POR PROGRAMA

Programa / Projecto	Valor	%
Total Geral	283.661.774.172,00	100,00
Acções Correntes	152.652.417.924,00	53,81
Administração Geral	19.040.418.999,00	6,71
Operação E Manutenção Geral Dos Serviços	133.611.998.925,00	47,10
Programa De Capacitação E Modernização Da Administração Pública	10.000.000,00	0,00
Implementação Do Plano De Formação De Quadros	10.000.000,00	0,00
Programa De Construção, Reabilitação, Conservação E Manutenção Dos Edifícios Públicos E Equipamentos Sociais	80.000.000.000,00	28,20
Construção E Apetrechamento Do Novo Edifício Ministério Das Finanças	80.000.000.000,00	28,20
Programa De Reforma E Sustentabilidade Das Finanças Públicas	50.999.356.248,00	17,98

 ORÇAMENTO GERAL DO ESTADO 2025 Dotação Orçamental Por Órgão		
Programa / Projecto		Valor %
Encargos Com A Cnnca		185.544.030,00 0,07
Projecto De Transformação Digital Sigt/Siiat Da Agt		23.013.562.232,00 8,11
Reestruturação E Modernização Do Posto Fronteiriço Do Luvo		27.800.249.986,00 9,80
PROJECTOS DE INVESTIMENTOS PÚBLICOS CENTRAL - OUTROS PROJECTOS		
Provincia / Projecto / Actividade		Valor
Total Geral		130.813.812.218,00
Estrutura Central		23.013.562.232,00
Projecto De Transformação Digital Sigt/Siiat Da Agt		23.013.562.232,00
Luanda		80.000.000.000,00
Construção E Apetrechamento Do Novo Edifício Ministério Das Finanças		80.000.000.000,00
Zaire		27.800.249.986,00
Reestruturação E Modernização Do Posto Fronteiriço Do Luvo		27.800.249.986,00
DESPESAS DE NATUREZA POR UNIDADE ORÇAMENTAL		
Unidade Orçamental / Natureza		Valor %
Administração Geral Tributária		112.136.967.291,00 100,00
Despesas Correntes		57.729.484.372,00 51,48
Despesas Com O Pessoal		14.531.611.214,00 12,96
Contribuições Do Empregador		897.034.588,00 0,80
Despesas Em Bens E Serviços		42.300.696.960,00 37,72
Subsídios E Transferências Correntes		142.610,00 0,00
Despesas De Capital		54.407.482.919,00 48,52
Investimentos		54.407.482.919,00 48,52
Agência Angolana De Regulação E Supervisão De Seguros		7.036.726.975,00 100,00
Despesas Correntes		6.178.252.681,00 87,80
Despesas Com O Pessoal		2.314.291.440,00 32,89
Contribuições Do Empregador		394.036.048,00 5,60
Despesas Em Bens E Serviços		3.469.925.193,00 49,31
Despesas De Capital		858.474.294,00 12,20
Investimentos		858.474.294,00 12,20
Autoridade Reguladora Da Concorrência		785.193.541,00 100,00
Despesas Correntes		688.208.236,00 87,65
Despesas Com O Pessoal		323.513.799,00 41,20
Contribuições Do Empregador		21.172.326,00 2,70
Despesas Em Bens E Serviços		343.196.711,00 43,71
Subsídios E Transferências Correntes		326.400,00 0,04
Despesas De Capital		96.985.305,00 12,35
Investimentos		96.985.305,00 12,35
Comissão Do Mercado De Capitais		6.192.597.277,00 100,00
Despesas Correntes		6.034.200.594,00 97,44
Despesas Com O Pessoal		4.399.213.493,00 71,04
Contribuições Do Empregador		331.159.233,00 5,35
Despesas Em Bens E Serviços		1.302.959.841,00 21,04
Subsídios E Transferências Correntes		868.027,00 0,01

 GOVERNO DE ANGOLA <small>Ministério das Finanças</small>	ORÇAMENTO GERAL DO ESTADO 2025 Dotação Orçamental Por Órgão	
Unidade Orçamental / Natureza	Valor	%
Despesas De Capital	158.396.683,00	2,56
Investimentos	158.396.683,00	2,56
Delegação Provincial De Finanças Da Huíla	310.010.907,00	100,00
Despesas Correntes	300.298.292,00	96,87
Despesas Com O Pessoal	115.569.180,00	37,28
Contribuições Do Empregador	14.684.544,00	4,74
Despesas Em Bens E Serviços	169.971.586,00	54,83
Subsídios E Transferências Correntes	72.982,00	0,02
Despesas De Capital	9.712.615,00	3,13
Investimentos	9.712.615,00	3,13
Delegação Provincial De Finanças Da Lunda-Norte	318.344.684,00	100,00
Despesas Correntes	318.344.684,00	100,00
Despesas Com O Pessoal	90.261.153,00	28,35
Contribuições Do Empregador	25.500.000,00	8,01
Despesas Em Bens E Serviços	201.733.531,00	63,37
Subsídios E Transferências Correntes	850.000,00	0,27
Delegação Provincial De Finanças Da Lunda-Sul	272.136.293,00	100,00
Despesas Correntes	259.901.672,00	95,50
Despesas Com O Pessoal	147.943.488,00	54,36
Contribuições Do Empregador	8.500.000,00	3,12
Despesas Em Bens E Serviços	103.458.184,00	38,02
Despesas De Capital	12.234.621,00	4,50
Investimentos	12.234.621,00	4,50
Delegação Provincial De Finanças De Benguela	568.025.578,00	100,00
Despesas Correntes	555.193.972,00	97,74
Despesas Com O Pessoal	261.931.633,00	46,11
Contribuições Do Empregador	17.415.907,00	3,07
Despesas Em Bens E Serviços	275.057.409,00	48,42
Subsídios E Transferências Correntes	789.023,00	0,14
Despesas De Capital	12.831.606,00	2,26
Investimentos	12.831.606,00	2,26
Delegação Provincial De Finanças De Cabinda	241.625.968,00	100,00
Despesas Correntes	236.617.054,00	97,93
Despesas Com O Pessoal	118.347.850,00	48,98
Contribuições Do Empregador	10.733.356,00	4,44
Despesas Em Bens E Serviços	107.535.848,00	44,51
Despesas De Capital	5.008.914,00	2,07
Investimentos	5.008.914,00	2,07
Delegação Provincial De Finanças De Luanda	382.410.561,00	100,00
Despesas Correntes	357.728.372,00	93,55
Despesas Com O Pessoal	145.600.673,00	38,07
Contribuições Do Empregador	9.330.887,00	2,44

 GOVERNO DE ANGOLA <small>Ministério das Finanças</small>	ORÇAMENTO GERAL DO ESTADO 2025 Dotação Orçamental Por Órgão	
Unidade Orçamental / Natureza	Valor	%
Despesas Em Bens E Serviços	199.860.041,00	52,26
Subsídios E Transferências Correntes	2.936.771,00	0,77
Despesas De Capital	24.682.189,00	6,45
Investimentos	24.682.189,00	6,45
Delegação Provincial De Finanças De Malanje	289.867.882,00	100,00
Despesas Correntes	283.001.612,00	97,63
Despesas Com O Pessoal	144.717.778,00	49,93
Contribuições Do Empregador	10.000.000,00	3,45
Despesas Em Bens E Serviços	124.993.085,00	43,12
Subsídios E Transferências Correntes	3.290.749,00	1,14
Despesas De Capital	6.866.270,00	2,37
Outras Despesas De Capital	4.366.270,00	1,51
Investimentos	2.500.000,00	0,85
Delegação Provincial De Finanças Do Bengo	560.946.929,00	100,00
Despesas Correntes	548.915.350,00	97,86
Despesas Com O Pessoal	181.480.608,00	32,35
Contribuições Do Empregador	15.600.000,00	2,78
Despesas Em Bens E Serviços	351.819.142,00	62,72
Subsídios E Transferências Correntes	15.600,00	0,00
Despesas De Capital	12.031.579,00	2,14
Outras Despesas De Capital	1.350.000,00	0,24
Investimentos	10.681.579,00	1,90
Delegação Provincial De Finanças Do Bié	452.284.851,00	100,00
Despesas Correntes	399.847.372,00	88,41
Despesas Com O Pessoal	192.659.195,00	42,60
Contribuições Do Empregador	19.321.000,00	4,27
Despesas Em Bens E Serviços	183.592.177,00	40,59
Subsídios E Transferências Correntes	4.275.000,00	0,95
Despesas De Capital	52.437.479,00	11,59
Investimentos	52.437.479,00	11,59
Delegação Provincial De Finanças Do Cuanza-Norte	232.501.107,00	100,00
Despesas Correntes	183.668.363,00	79,00
Despesas Com O Pessoal	96.918.563,00	41,69
Contribuições Do Empregador	6.787.074,00	2,92
Despesas Em Bens E Serviços	79.042.943,00	34,00
Subsídios E Transferências Correntes	919.783,00	0,40
Despesas De Capital	48.832.744,00	21,00
Investimentos	48.832.744,00	21,00
Delegação Provincial De Finanças Do Cuanza-Sul	473.738.632,00	100,00
Despesas Correntes	422.180.945,00	89,12
Despesas Com O Pessoal	145.650.901,00	30,74
Contribuições Do Empregador	7.350.000,00	1,55
Despesas Em Bens E Serviços	269.180.044,00	56,82

 GOVERNO DE ANGOLA <small>Ministério das Finanças</small>	ORÇAMENTO GERAL DO ESTADO 2025 Dotação Orçamental Por Órgão	
Unidade Orçamental / Natureza	Valor	%
Despesas De Capital	51.557.687,00	10,88
Investimentos	51.557.687,00	10,88
Delegação Provincial De Finanças Do Cubango	279.013.043,00	100,00
Despesas Correntes	262.025.399,00	93,91
Despesas Com O Pessoal	113.488.430,00	40,67
Contribuições Do Empregador	7.000.000,00	2,51
Despesas Em Bens E Serviços	141.286.969,00	50,64
Subsídios E Transferências Correntes	250.000,00	0,09
Despesas De Capital	16.987.644,00	6,09
Investimentos	16.987.644,00	6,09
Delegação Provincial De Finanças Do Cunene	474.226.487,00	100,00
Despesas Correntes	438.690.047,00	92,51
Despesas Com O Pessoal	138.458.795,00	29,20
Contribuições Do Empregador	8.645.208,00	1,82
Despesas Em Bens E Serviços	291.530.044,00	61,47
Subsídios E Transferências Correntes	56.000,00	0,01
Despesas De Capital	35.536.440,00	7,49
Investimentos	35.536.440,00	7,49
Delegação Provincial De Finanças Do Huambo	465.276.941,00	100,00
Despesas Correntes	449.082.189,00	96,52
Despesas Com O Pessoal	248.371.299,00	53,38
Contribuições Do Empregador	20.468.965,00	4,40
Despesas Em Bens E Serviços	175.155.689,00	37,65
Subsídios E Transferências Correntes	5.086.236,00	1,09
Despesas De Capital	16.194.752,00	3,48
Investimentos	16.194.752,00	3,48
Delegação Provincial De Finanças Do Moxico	374.490.488,00	100,00
Despesas Correntes	374.290.377,00	99,95
Despesas Com O Pessoal	117.983.551,00	31,51
Contribuições Do Empregador	7.224.946,00	1,93
Despesas Em Bens E Serviços	248.738.880,00	66,42
Subsídios E Transferências Correntes	343.000,00	0,09
Despesas De Capital	200.111,00	0,05
Investimentos	200.111,00	0,05
Delegação Provincial De Finanças Do Namibe	337.500.354,00	100,00
Despesas Correntes	313.494.726,00	92,89
Despesas Com O Pessoal	152.972.938,00	45,33
Contribuições Do Empregador	12.950.000,00	3,84
Despesas Em Bens E Serviços	146.771.788,00	43,49
Subsídios E Transferências Correntes	800.000,00	0,24
Despesas De Capital	24.005.628,00	7,11
Investimentos	24.005.628,00	7,11

 GOVERNO DE ANGOLA <small>Ministério das Finanças</small>	ORÇAMENTO GERAL DO ESTADO 2025 Dotação Orçamental Por Órgão	
Unidade Orçamental / Natureza		Valor %
Delegação Provincial De Finanças Do Uíge		320.357.655,00 100,00
Despesas Correntes		315.785.479,00 98,57
Despesas Com O Pessoal		107.058.868,00 33,42
Contribuições Do Empregador		6.857.539,00 2,14
Despesas Em Bens E Serviços		201.403.472,00 62,87
Subsídios E Transferências Correntes		466.600,00 0,15
Despesas De Capital		4.572.176,00 1,43
Investimentos		4.572.176,00 1,43
Delegação Provincial De Finanças Do Zaire		357.234.683,00 100,00
Despesas Correntes		329.110.715,00 92,13
Despesas Com O Pessoal		103.691.143,00 29,03
Contribuições Do Empregador		10.086.574,00 2,82
Despesas Em Bens E Serviços		215.247.988,00 60,25
Subsídios E Transferências Correntes		85.000,00 0,02
Despesas De Capital		28.123.968,00 7,87
Investimentos		28.123.968,00 7,87
Fundo De Fomento Habitacional		1.085.304.169,00 100,00
Despesas Correntes		675.106.799,00 62,20
Despesas Com O Pessoal		604.379.141,00 55,69
Despesas Em Bens E Serviços		70.727.658,00 6,52
Despesas De Capital		410.197.370,00 37,80
Investimentos		410.197.370,00 37,80
Instituto De Gestão De Activos E Participações Do Estado		2.838.931.941,00 100,00
Despesas Correntes		2.818.618.950,00 99,28
Despesas Com O Pessoal		511.193.953,00 18,01
Contribuições Do Empregador		24.371.886,00 0,86
Despesas Em Bens E Serviços		2.282.855.111,00 80,41
Subsídios E Transferências Correntes		198.000,00 0,01
Despesas De Capital		20.312.991,00 0,72
Investimentos		20.312.991,00 0,72
Instituto De Supervisão De Jogos		1.825.115.187,00 100,00
Despesas Correntes		1.506.391.184,00 82,54
Despesas Com O Pessoal		149.437.197,00 8,19
Contribuições Do Empregador		42.680.000,00 2,34
Despesas Em Bens E Serviços		1.314.273.987,00 72,01
Despesas De Capital		318.724.003,00 17,46
Investimentos		318.724.003,00 17,46
Ministério Das Finanças		89.538.317.743,00 100,00
Despesas Correntes		8.973.824.909,00 10,02
Despesas Com O Pessoal		5.432.061.202,00 6,07
Contribuições Do Empregador		380.000.000,00 0,42
Despesas Em Bens E Serviços		3.158.463.707,00 3,53
Subsídios E Transferências Correntes		3.300.000,00 0,00

 GOVERNO DE ANGOLA Ministério das Finanças	ORÇAMENTO GERAL DO ESTADO 2025 Dotação Orçamental Por Órgão		
Unidade Orçamental / Natureza	Valor	%	
Despesas De Capital	80.564.492.834,00	89,98	
Investimentos	80.564.492.834,00	89,98	
Serviço De Tecnologias De Informação E Comunicação Das Finanças Públicas	53.606.870.209,00	100,00	
Despesas Correntes	52.606.870.209,00	98,13	
Despesas Com O Pessoal	747.301.874,00	1,39	
Contribuições Do Empregador	32.940.166,00	0,06	
Despesas Em Bens E Serviços	51.824.628.169,00	96,68	
Subsídios E Transferências Correntes	2.000.000,00	0,00	
Despesas De Capital	1.000.000.000,00	1,87	
Investimentos	1.000.000.000,00	1,87	
Serviço Nacional Da Contratação Pública	1.263.679.875,00	100,00	
Despesas Correntes	1.073.023.662,00	84,91	
Despesas Com O Pessoal	516.621.008,00	40,88	
Contribuições Do Empregador	123.726.382,00	9,79	
Despesas Em Bens E Serviços	432.363.772,00	34,21	
Subsídios E Transferências Correntes	312.500,00	0,02	
Despesas De Capital	190.656.213,00	15,09	
Investimentos	190.656.213,00	15,09	
Unidade De Gestão Da Dívida Pública	642.076.921,00	100,00	
Despesas Correntes	607.657.487,00	94,64	
Despesas Com O Pessoal	339.909.847,00	52,94	
Contribuições Do Empregador	21.371.126,00	3,33	
Despesas Em Bens E Serviços	246.376.514,00	38,37	
Despesas De Capital	34.419.434,00	5,36	
Investimentos	34.419.434,00	5,36	

 <p>GOVERNO DE ANGOLA Ministérios do Orçamento</p>	<p>ORÇAMENTO GERAL DO ESTADO 2025 Dotação Orçamental Por Órgão</p>
--	---

Órgão do Governo: Ministério Da Administração Do Território

DESPESAS POR NATUREZA ECONÓMICA

Natureza	Valor	%
Total Geral:	230.370.505.180,00	100,00
Despesas Correntes	213.178.690.676,00	92,54
Despesas Com O Pessoal	1.043.953.524,00	0,45
Despesas Com O Pessoal Civil	1.043.953.524,00	0,45
Contribuições Do Empregador	91.688.214,00	0,04
Contribuições Do Empregador Para A Segurança Social	91.688.214,00	0,04
Despesas Em Bens E Serviços	21.615.453.204,00	9,38
Bens	5.215.313.541,00	2,26
Serviços	16.400.139.663,00	7,12
Subsídios E Transferências Correntes	190.427.595.734,00	82,66
Transferências Correntes	190.427.595.734,00	82,66
Despesas De Capital	17.191.814.504,00	7,46
Investimentos	17.191.814.504,00	7,46
Aquisição De Bens De Capital Fixo	17.191.814.504,00	7,46


DESPESAS POR FUNÇÃO

Função	Valor	%
Total Geral	230.370.505.180,00	100
Serviços Públicos Gerais	36.182.121.092,00	15,71
Órgãos Executivos	23.061.083.396,00	10,01
Outros Serviços Gerais Da Administ.Pública	13.121.037.696,00	5,70
Protecção Social	194.188.384.088,00	84,29
Outros Serviços De Protecção Social	194.188.384.088,00	84,29


DESPESAS POR PROGRAMA


Programa / Projecto	Valor	%
Total Geral	230.370.505.180,00	100,00
Acções Correntes	2.122.209.158,00	0,92
Administração Geral	1.138.141.737,00	0,49
Celebração De Datas Comemorativas	52.500.004,00	0,02
Operação E Manutenção Geral Dos Serviços	931.567.417,00	0,40
Programa De Acção Social E Valorização Da Família	2.582.581.544,00	1,12
Apoio As Famílias Vítimas De Calamidades E Catástrofes Naturais	2.582.581.544,00	1,12
Programa De Capacitação E Modernização Da Administração Pública	18.185.346.823,00	7,89
Implementação Do Balcão Unico De Atendimento Ao Publico (Buap) Nos Municípios.	6.975.000.000,00	3,03
Implementação Do Novo Procedimento De Concessão De Licenças E Concessão De Direitos	479.500.000,00	0,21
Implementação Do Sistema De Monitorização E Reporte Nos Municípios.	510.500.000,00	0,22
Melhoria Da Prestação De Serviços Municipais	10.220.346.823,00	4,44
Programa De Construção, Reabilitação, Conservação E Manutenção Dos Edifícios Públicos E Equipamentos Sociais	3.375.971.788,00	1,47
Conclusão, Da Administração Municipal De Talatona E Da Infraestrutura Do Camama	122.687.215,00	0,05
Reabilitação Da Administração Municipal De Kiwaba Nzoji Na Provincia.De Malanje	91.173.027,00	0,04
Reabilitação Da Base Logística De Viana	346.277.000,00	0,15
Reabilitação E Apetrechamento Das Administrações Municipais	100.000.000,00	0,04

 GOVERNO DE ANGOLA <small>Ministério das Finanças</small>	ORÇAMENTO GERAL DO ESTADO 2025 Dotação Orçamental Por Órgão	
Programa / Projecto	Valor	%
Reabilitação, Ampliação E Apetrechamento Da Administração Da Baía Farta Na Província De Benguela	87.392.979,00	0,04
Reabilitação, Ampliação E Apetrechamento Da Administração Municipal Da Quienda Na Província Do Cuanza Sul	93.196.798,00	0,04
Reabilitação, Ampliação E Apetrechamento Da Administração Municipal De Alto Cauãle Na Província Do Uíge	87.309.029,00	0,04
Reabilitação, Ampliação E Apetrechamento Da Administração Municipal De Alto Zambeze Na Província De Moxico	88.608.816,00	0,04
Reabilitação, Ampliação E Apetrechamento Da Administração Municipal De Banga Na Província Do Cuanza-Norte	96.328.019,00	0,04
Reabilitação, Ampliação E Apetrechamento Da Administração Municipal De Bolongongo Na Província Do Cuanza-Norte	98.945.645,00	0,04
Reabilitação, Ampliação E Apetrechamento Da Administração Municipal De Catumbela Na Província De Benguela	104.567.731,00	0,05
Reabilitação, Ampliação E Apetrechamento Da Administração Municipal De Chongoroi Na Província De Benguela	77.022.673,00	0,03
Reabilitação, Ampliação E Apetrechamento Da Administração Municipal De Golungo Alto Na Província De Cuanza Norte	79.100.456,00	0,03
Reabilitação, Ampliação E Apetrechamento Da Administração Municipal De Luchazes, Província Do Moxico	88.902.761,00	0,04
Reabilitação, Ampliação E Apetrechamento Da Administração Municipal De Marimba Na Província De Malanje	96.408.955,00	0,04
Reabilitação, Ampliação E Apetrechamento Da Administração Municipal De Mavinga Na Província Do Cuando Cubango	76.672.612,00	0,03
Reabilitação, Ampliação E Apetrechamento Da Administração Municipal De Mucaba Na Província Do Uíge	105.708.788,00	0,05
Reabilitação, Ampliação E Apetrechamento Da Administração Municipal De Namova Na Província De Cuando Cubango	88.717.335,00	0,04
Reabilitação, Ampliação E Apetrechamento Da Administração Municipal De Porto Amboim Na Província De Cuanza Sul	78.098.712,00	0,03
Reabilitação, Ampliação E Apetrechamento Da Administração Municipal De Quela Na Província De Malanje	87.175.228,00	0,04
Reabilitação, Ampliação E Apetrechamento Da Administração Municipal De Samba Cajú Na Província Do Cuanza-Norte	159.814.289,00	0,07
Reabilitação, Ampliação E Apetrechamento Da Administração Municipal De Xá-Muteba, Província Da Lunda Norte	76.025.563,00	0,03
Reabilitação, Ampliação E Apetrechamento Da Administração Municipal Do Amboim Na Província Do Cuanza Sul	86.546.636,00	0,04
Reabilitação, Ampliação E Apetrechamento Da Administração Municipal Do Calai Na Província Do Cuando Cubango	86.866.860,00	0,04
Reabilitação, Ampliação E Apetrechamento Da Administração Municipal Do Cuchi Na Província Do Cuando Cubango	89.426.745,00	0,04
Reabilitação, Ampliação E Apetrechamento Da Administração Municipal Do Ecuinha Na Província Do Huambo	79.648.082,00	0,03
Reabilitação, Ampliação E Apetrechamento Da Administração Municipal Do Libolo Na Província Do Cuanza Sul	78.512.485,00	0,03
Reabilitação, Ampliação E Apetrechamento Da Administração Municipal Do Luacano Na Província De Moxico	88.645.583,00	0,04
Reabilitação, Ampliação E Apetrechamento Da Administração Municipal Do Luau Na Província De Moxico	89.527.172,00	0,04
Reabilitação, Ampliação E Apetrechamento Da Administração Municipal Do Lucapa Na Província Da Lunda Norte	96.656.054,00	0,04
Reabilitação, Ampliação E Apetrechamento Da Administração Municipal Do Luquembo Na Província De Malanje	81.487.296,00	0,04
Reabilitação, Ampliação E Apetrechamento Da Administração Municipal Do Mucari, Na Província De Malanje	77.988.369,00	0,03
Reabilitação, Ampliação E Apetrechamento Da Administração Municipal Do Mungo Na Província Do Huambo	86.634.915,00	0,04
Reabilitação, Ampliação E Apetrechamento Da Administração Municipal Do Songo, Na Província Do Uíge	103.898.960,00	0,05
Programa De Desconcentração E Descentralização Administrativa	12.145.870.573,00	5,27

 GOVERNO DE ANGOLA <small>Ministério das Finanças</small>	ORÇAMENTO GERAL DO ESTADO 2025 Dotação Orçamental Por Órgão		
Programa / Projecto		Valor	%
Adequação Dos Limites Intercomunais No Âmbito Da Nova Divisão Política Administrativa		1.821.989.602,00	0,79
Construção De Infra Estruturas Autarquicas Belas		500.390.908,00	0,22
Construção De Infra Estruturas Autarquicas Caongo		424.754.511,00	0,18
Construção De Infra Estruturas Autarquicas Catumbela - Benguela		492.247.845,00	0,21
Construção De Infra Estruturas Autarquicas Cuanhama		479.024.069,00	0,21
Construção De Infra Estruturas Autarquicas Cuito		562.229.584,00	0,24
Construção De Infra Estruturas Autarquicas Menongue - Cuando Cubango		357.511.082,00	0,16
Construção De Infra Estruturas Autarquicas Negage		427.404.909,00	0,19
Construção De Infra Estruturas Autarquicas Saurimo		376.000.000,00	0,16
Construção E Apetrechamento De Complexos Residencias Administrativos Kunda Dya Baze - Malanje		281.237.245,00	0,12
Construção E Apetrechamento De Complexos Residencias Administrativos Luacano - Moxico		170.618.073,00	0,07
Construção E Apetrechamento De Complexos Residencias Administrativos Marimba - Malanje		180.000.000,00	0,08
Construção E Apetrechamento De Complexos Residencias Administrativos Belize - Cabinda		154.114.447,00	0,07
Construção E Apetrechamento De Complexos Residencias Administrativos Buco Zau - Cabinda		192.438.887,00	0,08
Construção E Apetrechamento De Complexos Residencias Administrativos Gambulo - Lunda-Norte		136.903.982,00	0,06
Construção E Apetrechamento De Complexos Residencias Administrativos Camucio		305.485.228,00	0,13
Construção E Apetrechamento De Complexos Residencias Administrativos Cassongue - Cuanza-Sul		169.546.405,00	0,07
Construção E Apetrechamento De Complexos Residencias Administrativos Gaungula - Lunda-Norte		275.025.023,00	0,12
Construção E Apetrechamento De Complexos Residencias Administrativos Chipindo - Huíla		153.530.408,00	0,07
Construção E Apetrechamento De Complexos Residencias Administrativos Chongorói - Benguela		147.508.795,00	0,06
Construção E Apetrechamento De Complexos Residencias Administrativos Cuemba - Bié		173.820.505,00	0,08
Construção E Apetrechamento De Complexos Residencias Administrativos Cuito Cuanavale - Cuando Cubango		271.455.730,00	0,12
Construção E Apetrechamento De Complexos Residencias Administrativos Curoca - Cunene		159.179.921,00	0,07
Construção E Apetrechamento De Complexos Residencias Administrativos Cuvango - Huíla		167.653.782,00	0,07
Construção E Apetrechamento De Complexos Residencias Administrativos Cuvelai - Cunene		28.658.165,00	0,01
Construção E Apetrechamento De Complexos Residencias Administrativos Dala - Lunda-Sul		291.276.501,00	0,13
Construção E Apetrechamento De Complexos Residencias Administrativos Dembos - Bengo		178.881.818,00	0,08
Construção E Apetrechamento De Complexos Residencias Administrativos Dirico - Cuando Cubango		165.098.393,00	0,07
Construção E Apetrechamento De Complexos Residencias Administrativos Golungo Alto - Cuanza-Norte		262.617.165,00	0,11
Construção E Apetrechamento De Complexos Residencias Administrativos Londuimbali - Huambo		164.815.962,00	0,07
Construção E Apetrechamento De Complexos Residencias Administrativos Longonjo - Huambo		164.550.603,00	0,07
Construção E Apetrechamento De Complexos Residencias Administrativos Lóvua - Lunda-Norte		151.139.926,00	0,07
Construção E Apetrechamento De Complexos Residencias Administrativos Lubala - Cuanza-Norte		171.744.961,00	0,07
Construção E Apetrechamento De Complexos Residencias Administrativos Luchazes - Moxico		195.698.459,00	0,08
Construção E Apetrechamento De Complexos Residencias Administrativos Mavinga - Cuando Cubango		173.381.397,00	0,08
Construção E Apetrechamento De Complexos Residencias Administrativos Mussende - Cuanza-Sul		31.381.397,00	0,01
Construção E Apetrechamento De Complexos Residencias Administrativos Nóqui - Zaire		168.644.615,00	0,07
Construção E Apetrechamento De Complexos Residencias Administrativos Pango Alúquem - Bengo		166.323.362,00	0,07
Construção E Apetrechamento De Complexos Residencias Administrativos Pombo - Uíge		25.039.273,00	0,01
Construção E Apetrechamento De Complexos Residencias Administrativos Quimbele - Uíge		132.958.721,00	0,06
Construção E Apetrechamento De Complexos Residencias Administrativos Quirima - Malanje		163.906.192,00	0,07
Construção E Apetrechamento De Complexos Residencias Administrativos Rivungo - Cuando Cubango		195.476.350,00	0,08
Construção E Apetrechamento De Complexos Residencias Administrativos Samba Cajú - Cuanza-Norte		146.200.357,00	0,06

 ORÇAMENTO GERAL DO ESTADO 2025 Dotação Orçamental Por Órgão		
Programa / Projecto		Valor %
Construção E Apetrechamento De Complexos Residencias Administrativos Tomboco - Zaire		276.772.896,00 0,12
Construção E Apetrechamento De Complexos Residencias Administrativos Virei - Namibe		186.733.119,00 0,08
Estudos Para Construção Das Infraestruturas Autarquicas - Complexos Residenciais Administrativos		180.000.000,00 0,08
Projecto Para Institucionalização Das Autarquias Locais		144.500.000,00 0,06
Programa De Reforço Da Promoção Da Cidadania E Da Participação Do Cidadão Na Governação		352.722.750,00 0,15
Fórum Municipal De Recolha De Contribuições		90.000.000,00 0,04
Gestão E Acompanhamento Das Acções No Ambito Do Piiim		262.722.750,00 0,11
Programa Integrado De Desenvolvimento Local E Combate A Pobreza		191.605.802.544,00 83,17
Fortalecimento Da Protecção Social - Transferências Sociais Monetárias (Kwenda)		191.605.802.544,00 83,17
PROJECTOS DE INVESTIMENTOS PÚBLICOS CENTRAL - PROJECTOS PIIM		
Provincia / Projecto / Actividade		Valor
Total Geral		13.209.075.759,00
Bengo		345.205.180,00
Construção E Apetrechamento De Complexos Residencias Administrativos Dembos - Bengo		178.881.818,00
Construção E Apetrechamento De Complexos Residencias Administrativos Pango Alúquem - Bengo		166.323.362,00
Benguela		908.740.023,00
Construção De Infra Estruturas Autarquicas Catumbela - Benguela		492.247.845,00
Construção E Apetrechamento De Complexos Residencias Administrativos Chongorói - Benguela		147.508.795,00
Reabilitação, Ampliação E Apetrechamento Da Administração Da Baía Farta Na Provincia De Benguela		87.392.979,00
Reabilitação, Ampliação E Apetrechamento Da Administração Municipal De Catumbela Na Provincia De Benguela		104.567.731,00
Reabilitação, Ampliação E Apetrechamento Da Administração Municipal De Chongoroi Na Provincia De Benguela		77.022.673,00
Bié		736.050.089,00
Construção De Infra Estruturas Autarquicas Cuito		562.229.584,00
Construção E Apetrechamento De Complexos Residencias Administrativos Cuemba - Bié		173.820.505,00
Cabinda		771.307.845,00
Construção De Infra Estruturas Autarquicas Caongo		424.754.511,00
Construção E Apetrechamento De Complexos Residencias Administrativos Belize - Cabinda		154.114.447,00
Construção E Apetrechamento De Complexos Residencias Administrativos Buco Zau - Cabinda		192.438.887,00
Cuando		466.932.080,00
Construção E Apetrechamento De Complexos Residencias Administrativos Cuito Cuanavale - Cuando Cubango		271.455.730,00
Construção E Apetrechamento De Complexos Residencias Administrativos Rivungo - Cuando Cubango		195.476.350,00
Cuanza-Norte		1.014.750.892,00
Construção E Apetrechamento De Complexos Residencias Administrativos Golungo Alto - Cuanza-Norte		262.617.165,00
Construção E Apetrechamento De Complexos Residencias Administrativos Lubala - Cuanza-Norte		171.744.961,00
Construção E Apetrechamento De Complexos Residencias Administrativos Samba Caju - Cuanza-Norte		146.200.357,00
Reabilitação, Ampliação E Apetrechamento Da Administração Municipal De Banga Na Provincia Do Cuanza-Norte		96.328.019,00
Reabilitação, Ampliação E Apetrechamento Da Administração Municipal De Bolongongo Na Provincia Do Cuanza-Norte		98.945.645,00
Reabilitação, Ampliação E Apetrechamento Da Administração Municipal De Golungo Alto Na Provincia De Cuanza-Norte		79.100.456,00
Reabilitação, Ampliação E Apetrechamento Da Administração Municipal De Samba Caju Na Provincia Do Cuanza-Norte		159.814.289,00
Cuanza-Sul		537.281.433,00
Construção E Apetrechamento De Complexos Residencias Administrativos Cassongue - Cuanza-Sul		169.546.405,00
Construção E Apetrechamento De Complexos Residencias Administrativos Mussende - Cuanza-Sul		31.381.397,00
Reabilitação, Ampliação E Apetrechamento Da Administração Municipal Da Quilenda Na Provincia Do Cuanza-Sul		93.195.798,00
Reabilitação, Ampliação E Apetrechamento Da Administração Municipal De Porto Amboim Na Provincia De Cuanza-Sul		78.098.712,00

 <p>GOVERNO DE ANGOLA Ministério das Finanças</p>	<p>ORÇAMENTO GERAL DO ESTADO 2025 Dotação Orçamental Por Órgão</p>	
<p>Provincia / Projecto / Actividade</p>	<p>Valor</p>	
Reabilitação, Ampliação E Apetrechamento Da Administração Municipal Do Amboim Na Província Do Cuanza Sul	86.546.636,00	
Reabilitação, Ampliação E Apetrechamento Da Administração Municipal Do Libolo Na Província Do Cuanza Sul	78.512.485,00	
Cubango	1.037.674.424,00	
Construção De Infra Estruturas Autarquicas Menongue - Cuando Cubango	357.511.082,00	
Construção E Apetrechamento De Complexos Residencias Administrativos Dirico - Cuando Cubango	165.098.393,00	
Construção E Apetrechamento De Complexos Residencias Administrativos Mavinga - Cuando Cubango	173.381.397,00	
Reabilitação, Ampliação E Apetrechamento Da Administração Municipal De Mavinga Na Província Do Cuando Cubango	76.672.612,00	
Reabilitação, Ampliação E Apetrechamento Da Administração Municipal De Namovo Na Província De Cuando Cubango	88.717.335,00	
Reabilitação, Ampliação E Apetrechamento Da Administração Municipal Do Galai Na Província Do Cuando Cubango	86.866.860,00	
Reabilitação, Ampliação E Apetrechamento Da Administração Municipal Do Cuchi Na Província Do Cuando Cubango	89.426.745,00	
Cunene	666.862.155,00	
Construção De Infra Estruturas Autarquicas Cuanhama	479.024.069,00	
Construção E Apetrechamento De Complexos Residencias Administrativos Curoca - Cunene	159.179.921,00	
Construção E Apetrechamento De Complexos Residencias Administrativos Cuvelai - Cunene	28.658.165,00	
Estrutura Central	280.000.000,00	
Estudos Para Construção Das Infraestruturas Autarquicas - Complexos Residenciais Administrativos	180.000.000,00	
Reabilitação E Apetrechamento Das Administrações Municipais	100.000.000,00	
Huambo	495.649.562,00	
Construção E Apetrechamento De Complexos Residencias Administrativos Londumbali - Huambo	164.815.962,00	
Construção E Apetrechamento De Complexos Residencias Administrativos Longonjo - Huambo	164.550.603,00	
Reabilitação, Ampliação E Apetrechamento Da Administração Municipal Do Ecuinha Na Província Do Huambo	79.648.082,00	
Reabilitação, Ampliação E Apetrechamento Da Administração Municipal Do Mungo Na Província Do Huambo	86.634.915,00	
Huíla	321.184.190,00	
Construção E Apetrechamento De Complexos Residencias Administrativos Chipindo - Huíla	153.530.408,00	
Construção E Apetrechamento De Complexos Residencias Administrativos Cuvango - Huíla	167.653.782,00	
Luanda	623.078.123,00	
Conclusão, Da Administração Municipal De Talatona E Da Infraestrutura Do Gamama	122.687.215,00	
Construção De Infra Estruturas Autarquicas Belas	500.390.908,00	
Lunda Norte	735.750.548,00	
Construção E Apetrechamento De Complexos Residencias Administrativos Cambulo - Lunda-Norte	136.903.982,00	
Construção E Apetrechamento De Complexos Residencias Administrativos Caungula - Lunda-Norte	275.025.023,00	
Construção E Apetrechamento De Complexos Residencias Administrativos Lóvua - Lunda-Norte	151.139.926,00	
Reabilitação, Ampliação E Apetrechamento Da Administração Municipal De Xá-Muteba, Província Da Lunda Norte	76.025.563,00	
Reabilitação, Ampliação E Apetrechamento Da Administração Municipal Do Lucapa Na Província Da Lunda Norte	96.656.054,00	
Lunda Sul	667.276.501,00	
Construção De Infra Estruturas Autarquicas Saurimo	376.000.000,00	
Construção E Apetrechamento De Complexos Residencias Administrativos Dala - Lunda-Sul	291.276.501,00	
Malanje	1.059.376.312,00	
Construção E Apetrechamento De Complexos Residencias Administrativos Kunda Dya Baze - Malanje	281.237.245,00	
Construção E Apetrechamento De Complexos Residencias Administrativos Marimba - Malanje	180.000.000,00	
Construção E Apetrechamento De Complexos Residencias Administrativos Quirima - Malanje	163.906.192,00	
Reabilitação Da Administração Municipal De Kiwaba Nzoji Na Província De Malanje	91.173.027,00	
Reabilitação, Ampliação E Apetrechamento Da Administração Municipal De Marimba Na Província De Malanje	96.408.955,00	
Reabilitação, Ampliação E Apetrechamento Da Administração Municipal De Quela Na Província De Malanje	87.175.228,00	
Reabilitação, Ampliação E Apetrechamento Da Administração Municipal Do Luquembo Na Província De Malanje	81.487.296,00	

 ORÇAMENTO GERAL DO ESTADO 2025 Dotação Orçamental Por Órgão		
Provincia / Projecto / Actividade		Valor
Reabilitação, Ampliação E Apetrechamento Da Administração Municipal Do Mucari, Na Província De Malanje		77.988.369,00
Moxico		373.210.036,00
Construção E Apetrechamento De Complexos Residencias Administrativos Luchazes - Moxico		196.698.459,00
Reabilitação, Ampliação E Apetrechamento Da Administração Municipal De Alto Zambeze Na Província De Moxico		88.608.816,00
Reabilitação, Ampliação E Apetrechamento Da Administração Municipal De Luchazes, Província Do Moxico		88.902.761,00
Moxico - Leste		348.790.828,00
Construção E Apetrechamento De Complexos Residencias Administrativos Luacano - Moxico		170.618.073,00
Reabilitação, Ampliação E Apetrechamento Da Administração Municipal Do Luacano Na Província De Moxico		88.645.583,00
Reabilitação, Ampliação E Apetrechamento Da Administração Municipal Do Luau Na Província De Moxico		89.527.172,00
Namibe		492.218.347,00
Construção E Apetrechamento De Complexos Residencias Administrativos Gamuciuo		306.485.228,00
Construção E Apetrechamento De Complexos Residencias Administrativos Virei - Namibe		186.733.119,00
Uíge		882.319.680,00
Construção De Infra Estruturas Autarquicas Negage		427.404.909,00
Construção E Apetrechamento De Complexos Residencias Administrativos Pombo - Uíge		25.039.273,00
Construção E Apetrechamento De Complexos Residencias Administrativos Quimbele - Uíge		132.958.721,00
Reabilitação, Ampliação E Apetrechamento Da Administração Municipal De Alto Gauê Na Província Do Uíge		87.309.029,00
Reabilitação, Ampliação E Apetrechamento Da Administração Municipal De Mucaba Na Província Do Uíge		106.708.788,00
Reabilitação, Ampliação E Apetrechamento Da Administração Municipal Do Songó, Na Província Do Uíge		103.898.960,00
Zaire		445.417.511,00
Construção E Apetrechamento De Complexos Residencias Administrativos Nóqui - Zaire		168.644.615,00
Construção E Apetrechamento De Complexos Residencias Administrativos Tomboco - Zaire		276.772.896,00

PROJECTOS DE INVESTIMENTOS PÚBLICOS CENTRAL - OUTROS PROJECTOS

Provincia / Projecto / Actividade	Valor
Total Geral	346.277.000,00
Luanda	346.277.000,00
Reabilitação Da Base Logística De Viana	346.277.000,00

DESPESAS DE NATUREZA POR UNIDADE ORÇAMENTAL

Unidade Orçamental / Natureza	Valor	%
Instituto De Desenvolvimento Local - Fas	191.756.498.787,00	100,00
Despesas Correntes	191.756.498.787,00	100,00
Despesas Com O Pessoal	89.551.780,00	0,05
Contribuições Do Empregador	7.688.214,00	0,00
Despesas Em Bens E Serviços	1.316.136.731,00	0,69
Subsídios E Transferências Correntes	190.343.122.062,00	99,26
Ministério Da Administração Do Território	38.614.006.393,00	100,00
Despesas Correntes	21.422.191.889,00	55,48
Despesas Com O Pessoal	954.401.744,00	2,47
Contribuições Do Empregador	84.000.000,00	0,22
Despesas Em Bens E Serviços	20.299.316.473,00	52,57
Subsídios E Transferências Correntes	84.473.672,00	0,22
Despesas De Capital	17.191.814.504,00	44,52
Investimentos	17.191.814.504,00	44,52

 <p>GOVERNO DE ANGOLA Ministério das Finanças</p>	<p>ORÇAMENTO GERAL DO ESTADO 2025 Dotação Orçamental Por Órgão</p>	
---	---	--

Órgão do Governo: Ministério Da Admin. Púb.Trabalho E Segurança Social

RECEITAS POR NATUREZA ECONÓMICA

Natureza	Valor	%
Total Geral:	793.701.537.340,00	100,00
Receitas Correntes	793.701.537.340,00	100,00
Receitas Tributárias	787.755.453.372,00	99,25
Taxas, Custas E Emolumentos	7.137.383.040,00	0,90
Multas E Juros	200.916.575.301,00	25,31
Contribuições	579.701.496.031,00	73,04
Receitas De Serviços	5.946.083.968,00	0,75
Receitas De Serviços Diversos	5.946.083.968,00	0,75

DESPEAS POR NATUREZA ECONÓMICA

Natureza	Valor	%
Total Geral:	834.499.268.788,00	100,00
Despesas Correntes	790.521.124.873,00	94,73
Despesas Com O Pessoal	39.072.635.610,00	4,68
Despesas Com O Pessoal Civil	39.072.635.610,00	4,68
Contribuições Do Empregador	1.413.183.166,00	0,17
Contribuições Do Empregador Para A Segurança Social	1.413.183.166,00	0,17
Despesas Em Bens E Serviços	110.265.676.203,00	13,21
Bens	31.927.224.652,00	3,83
Serviços	78.338.451.551,00	9,39
Subsídios E Transferências Correntes	639.769.629.894,00	76,67
Transferências Correntes	639.769.629.894,00	76,67
Despesas De Capital	43.978.143.915,00	5,27
Investimentos	33.489.813.097,00	4,01
Aquisição De Bens De Capital Fixo	33.489.813.097,00	4,01
Despesas De Capital Financeiro	10.488.330.818,00	1,26
Aplicação Em Activos Financeiros	10.488.330.818,00	1,26


DESPEAS POR FUNÇÃO

Função	Valor	%
Total Geral	834.499.268.788,00	100
Serviços Públicos Gerais	37.139.561.226,00	4,45
Órgãos Executivos	3.962.479.078,00	0,47
Outros Serviços Gerais Da Administ.Pública	33.177.082.148,00	3,98
Educação	29.068.059.063,00	3,48
Ensino Técnico-Profissional	29.068.059.063,00	3,48
Protecção Social	757.803.317.681,00	90,81
Outros Serviços De Protecção Social	757.803.317.681,00	90,81
Encargos Financeiros	10.488.330.818,00	1,26
Outros Encargos E Transferências	10.488.330.818,00	1,26

DESPEAS POR PROGRAMA

Programa / Projecto	Valor	%
Total Geral	834.499.268.788,00	100,00
Acções Correntes	772.699.035.704,00	92,59

 ORÇAMENTO GERAL DO ESTADO 2025 Dotação Orçamental Por Órgão		
Programa / Projecto		Valor %
Administração Geral		680.139.448.670,00 81,50
Apoio Financeiro Às Associações De Utilidade Pública		116.000.000,00 0,01
Operação E Manutenção Geral Dos Serviços		91.925.140.952,00 11,02
Prestação De Serviços De Ensino		518.446.082,00 0,06
Programa De Acção Social E Valorização Da Família		3.017.231.247,00 0,36
Plano De Acção Contra O Trabalho Infantil		3.017.231.247,00 0,36
Programa De Capacitação E Modernização Da Administração Pública		17.282.323.264,00 2,07
Formação E Superação Técnica Profissional		10.606.260.946,00 1,27
Grupo Técnico De Acompanhamento Do Salário Mínimo		61.485.000,00 0,01
Roteiro Para Implementação Da Nova Arquitectura Remuneratória		281.670.000,00 0,03
Sistema Integrado De Gestão De Dados Laborais		6.332.907.318,00 0,76
Programa De Construção, Reabilitação, Conservação E Manutenção Dos Edifícios Públicos E Equipamentos Sociais		7.000.000.000,00 0,84
Construção E Apetrechamento Do Siac - Serviço Integrado De Atendimento Ao Cidadão Da Cidade Kilamba		3.500.000.000,00 0,42
Construção E Apetrechamento Do Siac - Serviço Integrado De Atendimento Ao Cidadão Do Cuito		3.500.000.000,00 0,42
Programa De Modernização E Expansão Da Segurança Social		369.433.012,00 0,04
Implementação Do Programa De Sustentabilidade E Gestão Da Segurança Social		369.433.012,00 0,04
Programa Do Emprego, Empreendedorismo E Formação Profissional		34.131.245.561,00 4,09
Aquisição E Operacionalização Das Unidades Móveis De Emprego		673.147.811,00 0,08
Cidadela Jovens De Sucesso (Construção De Escolas Rurais De Capacitação E Oficinas)		7.759.231.365,00 0,93
Construção De Pavilhão De Formação Profissional De Artes E Oficinas Do Ramiro		545.000.000,00 0,07
Criação De Novos Centros De Mediação De Conflitos Laborais Provinciais		625.101.981,00 0,07
Encargos Com O Escritório - País Da Organização Internacional Do Trabalho		273.705.000,00 0,03
Fundo Nacional De Emprego		21.054.868.799,00 2,52
Implementação Do Programa De Fomento Ao Auto Emprego		988.050.996,00 0,12
Implementação Dos Pavilhões Ocupacionais De Prestação De Serviços (Pape)		387.001.945,00 0,06
Implementação E Acompanhamento Dos Estágios Profissionais		931.281.964,00 0,11
Revitalização, Expansão E Modernização Dos Centros E Serviços De Emprego		893.855.700,00 0,11
PROJECTOS DE INVESTIMENTOS PÚBLICOS CENTRAL - OUTROS PROJECTOS		
Provincia / Projecto / Actividade		Valor
Total Geral		21.637.138.683,00
Bié		3.500.000.000,00
Construção E Apetrechamento Do Siac - Serviço Integrado De Atendimento Ao Cidadão Do Cuito		3.500.000.000,00
Estrutura Central		14.092.138.683,00
Cidadela Jovens De Sucesso (Construção De Escolas Rurais De Capacitação E Oficinas)		7.759.231.365,00
Sistema Integrado De Gestão De Dados Laborais		6.332.907.318,00
Luanda		4.045.000.000,00
Construção De Pavilhão De Formação Profissional De Artes E Oficinas Do Ramiro		545.000.000,00
Construção E Apetrechamento Do Siac - Serviço Integrado De Atendimento Ao Cidadão Da Cidade Kilamba		3.500.000.000,00
DESPESAS DE NATUREZA POR UNIDADE ORÇAMENTAL		
Unidade Orçamental / Natureza		Valor %
Centro De Formação De Construção Civil		115.301.320,00 100,00
Despesas Correntes		115.301.320,00 100,00
Despesas Em Bens E Serviços		115.301.320,00 100,00
Centro De Formação Profissional Do Cazenga		662.376.754,00 100,00

 GOVERNO DE ANGOLA Ministério da Economia	ORÇAMENTO GERAL DO ESTADO 2025 Dotação Orçamental Por Órgão	
Unidade Orçamental / Natureza	Valor	%
Despesas Correntes	662.376.754,00	100,00
Despesas Com O Pessoal	403.755.162,00	60,96
Contribuições Do Empregador	53.580.853,00	8,09
Despesas Em Bens E Serviços	204.111.738,00	30,82
Subsídios E Transferências Correntes	929.001,00	0,14
Centro Integrado De Formação Tecnológica	2.500.945.522,00	100,00
Despesas Correntes	2.500.945.522,00	100,00
Despesas Com O Pessoal	520.606.210,00	20,82
Contribuições Do Empregador	53.580.853,00	2,14
Despesas Em Bens E Serviços	1.926.633.459,00	77,04
Subsídios E Transferências Correntes	125.000,00	0,00
Centro Polivalente De Formação Profissional	168.209.289,00	100,00
Despesas Correntes	168.209.289,00	100,00
Despesas Em Bens E Serviços	168.209.289,00	100,00
Inspecção Geral Do Trabalho	4.598.860.635,00	100,00
Despesas Correntes	4.598.860.635,00	100,00
Despesas Com O Pessoal	1.580.859.040,00	34,38
Contribuições Do Empregador	79.273.524,00	1,72
Despesas Em Bens E Serviços	2.938.475.771,00	63,90
Subsídios E Transferências Correntes	252.300,00	0,01
Instituto Nacional De Emprego E Formação Profissional	25.621.226.178,00	100,00
Despesas Correntes	25.621.226.178,00	100,00
Despesas Com O Pessoal	7.507.591.005,00	29,30
Contribuições Do Empregador	867.847.613,00	3,39
Despesas Em Bens E Serviços	17.241.609.919,00	67,29
Subsídios E Transferências Correntes	4.177.641,00	0,02
Instituto Nacional De Qualificações (Inq)	1.117.749.505,00	100,00
Despesas Correntes	1.117.749.505,00	100,00
Despesas Com O Pessoal	285.400.541,00	25,53
Contribuições Do Empregador	12.500.000,00	1,12
Despesas Em Bens E Serviços	813.598.964,00	72,79
Subsídios E Transferências Correntes	6.250.000,00	0,56
Instituto Nacional De Segurança Social	739.899.717.382,00	100,00
Despesas Correntes	709.174.863.160,00	95,85
Despesas Com O Pessoal	25.178.807.371,00	3,40
Despesas Em Bens E Serviços	44.358.732.893,00	6,00
Subsídios E Transferências Correntes	639.637.322.896,00	86,45
Despesas De Capital	30.724.854.222,00	4,15
Investimentos	20.236.523.404,00	2,74
Despesas De Capital Financeiro	10.488.330.818,00	1,42
Ministério Da Adm.Pública, Trabalho E Segurança Social	54.903.018.204,00	100,00

 GOVERNO DE ANGOLA Ministério das Finanças	ORÇAMENTO GERAL DO ESTADO 2025 Dotação Orçamental Por Órgão		
Unidade Orçamental / Natureza	Valor	%	
Despesas Correntes	41.649.728.511,00	75,86	
Despesas Com O Pessoal	1.855.107.525,00	3,38	
Contribuições Do Empregador	199.748.744,00	0,36	
Despesas Em Bens E Serviços	39.477.071.542,00	71,90	
Subsídios E Transferências Correntes	117.800.700,00	0,21	
Despesas De Capital	13.253.289.693,00	24,14	
Investimentos	13.253.289.693,00	24,14	
Serviço Integrado De Atendimento Ao Cidadão	4.911.863.999,00	100,00	
Despesas Correntes	4.911.863.999,00	100,00	
Despesas Com O Pessoal	1.740.508.756,00	35,43	
Contribuições Do Empregador	146.651.579,00	2,99	
Despesas Em Bens E Serviços	3.021.931.308,00	61,52	
Subsídios E Transferências Correntes	2.772.356,00	0,06	

 GOVERNO DE ANGOLA Ministério da Justiça	ORÇAMENTO GERAL DO ESTADO 2025 Dotação Orçamental Por Órgão	
---	---	--

Órgão do Governo: Ministério Da Justiça E Dos Direitos Humanos

RECEITAS POR NATUREZA ECONÓMICA

Natureza	Valor	%
Total Geral:	26.966.648.383,00	100,00
Receitas Correntes	26.966.648.383,00	100,00
Receitas Tributárias	26.586.418.641,00	98,59
Taxas, Custas E Emolumentos	26.586.418.641,00	98,59
Receitas De Serviços	380.229.742,00	1,41
Receitas De Serviços Diversos	380.229.742,00	1,41

DESPESAS POR NATUREZA ECONÓMICA

Natureza	Valor	%
Total Geral:	90.508.086.692,00	100,00
Despesas Correntes	71.362.104.869,00	78,85
Despesas Com O Pessoal	34.231.272.212,00	37,82
Despesas Com O Pessoal Civil	34.231.272.212,00	37,82
Contribuições Do Empregador	2.625.774.205,00	2,90
Contribuições Do Empregador Para A Segurança Social	2.625.774.205,00	2,90
Despesas Em Bens E Serviços	33.991.677.340,00	37,56
Bens	12.768.857.713,00	14,11
Serviços	21.222.819.627,00	23,45
Subsídios E Transferências Correntes	513.381.112,00	0,57
Transferências Correntes	513.381.112,00	0,57
Despesas De Capital	19.145.981.823,00	21,15
Investimentos	19.141.205.438,00	21,15
Aquisição De Bens De Capital Fixo	19.141.205.438,00	21,15
Outras Despesas De Capital	4.776.385,00	0,01

DESPESAS POR FUNÇÃO

Função	Valor	%
Total Geral	90.508.086.692,00	100
Serviços Públicos Gerais	90.508.086.692,00	100,00
Órgãos Judiciais	10.871.507.620,00	12,01
Órgãos Executivos	79.636.579.072,00	87,99

DESPESAS POR PROGRAMA


Programa / Projecto	Valor	%
Total Geral	90.508.086.692,00	100,00
Acções Correntes	56.464.607.124,00	62,39
Administração Geral	34.697.145.036,00	38,34
Apoio Financeiro As Associações De Utilidade Pública	370.000.000,00	0,41
Assistências E Patrocínios Judiciários	118.134.699,00	0,13
Encargos Com Centros De Observação De Menores	107.200.000,00	0,12
Encargos Da Comissão Intersectorial Para A Elaboração De Relatórios Sobre Direitos Humanos	93.589.221,00	0,10
Operação E Manutenção Geral Dos Serviços	21.078.538.168,00	23,29
Programa De Capacitação E Modernização Da Administração Pública	317.500.000,00	0,35
Formação E Capacitação De Quadros Do Sistema Judicial	317.500.000,00	0,35

 GOVERNO DE ANGOLA Ministério das Finanças	ORÇAMENTO GERAL DO ESTADO 2025 Dotação Orçamental Por Órgão	
--	---	--

Programa / Projecto	Valor	%
Programa De Construção, Reabilitação, Conservação E Manutenção Dos Edifícios Públicos E Equipamentos Sociais	13.576.060.567,00	15,00
Construção Do Edifício Multiuso De Saurimo, Na Lunda Sul	926.646.989,00	1,02
Construção Do Tribunal De Ondjiva	812.938.453,00	0,90
Construção Do Tribunal De Xangongo, Ombanã	712.467.505,00	0,79
Construção E Apetrechamento Da Loja De Identificação, Registo E Notariado Da Huíla	770.297.108,00	0,85
Construção E Apetrechamento Da Loja De Identificação, Registo E Notariado De Belas/Luanda	879.552.390,00	0,97
Construção E Apetrechamento Da Loja De Identificação, Registo E Notariado De Caxito/Bengo	939.629.303,00	1,04
Construção E Apetrechamento Da Loja De Identificação, Registo E Notariado De Malanje	825.629.360,00	0,91
Construção E Apetrechamento Da Loja De Identificação, Registo E Notariado De Mbanza Congo/Zaire	636.551.854,00	0,70
Construção E Apetrechamento Da Loja De Identificação, Registo E Notariado De Menongue/Guandá Cubango	720.601.020,00	0,80
Construção E Apetrechamento Da Loja De Identificação, Registo E Notariado De Namibe	771.301.530,00	0,85
Construção E Apetrechamento Da Loja De Identificação, Registo E Notariado De Ndalatando/Guanza Norte	507.266.008,00	0,56
Construção E Apetrechamento Da Loja De Identificação, Registo E Notariado Do Cazenga/Luanda	903.035.411,00	1,00
Construção E Apetrechamento Da Loja De Identificação, Registo E Notariado Do Cuito/Bié	746.956.996,00	0,83
Construção E Apetrechamento Da Loja De Identificação, Registo E Notariado Do Dundo	715.117.841,00	0,79
Construção E Apetrechamento Da Loja De Identificação, Registo E Notariado Do Luena	728.364.638,00	0,80
Construção E Apetrechamento Da Loja De Identificação, Registo E Notariado Do Sumbe	712.506.341,00	0,79
Construção E Apetrechamento Da Loja De Identificação, Registo E Notariado Do Uíge	1.014.697.821,00	1,12
Melhorias Dos Serviços E Beneficências De Infraestruturas Da Justiça	252.500.000,00	0,28
Programa De Modernização Do Sistema Nacional De Planeamento E Do Sistema Estatístico Nacional	200.000.000,00	0,22
Produção E Difusão Da Estatística Do Sector Da Justiça	200.000.000,00	0,22
Programa De Promoção Dos Direitos Humanos	642.500.000,00	0,71
Empargos Com A Comissão De Averiguação E Certificação De Óbitos Das Vítimas Dos Conflitos Políticos - Covicop	360.000.000,00	0,40
Implementação Da Estratégia Dos Direitos Humanos E Observatório Da Justiça	226.500.000,00	0,25
Ratificação Das Convenções Internacionais Em Matéria Dos Direitos Humanos	56.000.000,00	0,06
Programa De Reforma E Modernização Da Administração Da Justiça	19.307.419.001,00	21,33
Cadastro, Regularização E Legalização Dos Imóveis Do Estado	8.539.886.384,00	9,44
Comissão De Reforma Da Justiça E Do Direito	262.500.000,00	0,29
Expansão Do Centro De Resolução Extra Letígio Crel	137.000.000,00	0,15
Fornecimento De Bens, Instalação E Suporte Técnico Do Bi, Rn Notariado	137.057.019,00	0,15
Massificação Do Registo Civil E Atribuição De Bilhete De Identidade	7.535.986.567,00	8,33
Modernização Do Bilhete De Identidade E Informatização Do Registo Criminal	2.694.989.031,00	2,98

PROJECTOS DE INVESTIMENTOS PÚBLICOS CENTRAL - OUTROS PROJECTOS


Provincia / Projecto / Actividade	Valor
Total Geral	22.000.503.970,00
Bengo	939.629.303,00
Construção E Apetrechamento Da Loja De Identificação, Registo E Notariado De Caxito/Bengo	939.629.303,00
Bié	746.956.996,00
Construção E Apetrechamento Da Loja De Identificação, Registo E Notariado Do Cuito/Bié	746.956.996,00
Cuanza Norte	507.266.008,00
Construção E Apetrechamento Da Loja De Identificação, Registo E Notariado De Ndalatando/Guanza Norte	507.266.008,00
Cuanza Sul	712.506.341,00
Construção E Apetrechamento Da Loja De Identificação, Registo E Notariado Do Sumbe	712.506.341,00

 GOVERNO DE ANGOLA Ministério das Finanças	ORÇAMENTO GERAL DO ESTADO 2025 Dotação Orçamental Por Órgão	
Província / Projecto / Actividade	Valor	
Cubango	720.601.020,00	
Construção E Apetrechamento Da Loja De Identificação, Registo E Notariado De Menongue/Cuando Cubango	720.601.020,00	
Cunene	1.525.405.958,00	
Construção Do Tribunal De Ondjiva	812.938.453,00	
Construção Do Tribunal De Xangongo, Ombanda	712.467.505,00	
Estrutura Central	8.676.943.403,00	
Cadastro, Regularização E Legalização Dos Imóveis Do Estado	8.539.886.384,00	
Fornecimento De Bens, Instalação E Suporte Técnico Do Bi, Rn Notariado	137.057.019,00	
Huíla	770.297.108,00	
Construção E Apetrechamento Da Loja De Identificação, Registo E Notariado Da Huíla	770.297.108,00	
Luanda	1.782.587.801,00	
Construção E Apetrechamento Da Loja De Identificação, Registo E Notariado De Belas/Luanda	879.552.390,00	
Construção E Apetrechamento Da Loja De Identificação, Registo E Notariado Do Cazenga/Luanda	903.035.411,00	
Lunda Norte	715.117.841,00	
Construção E Apetrechamento Da Loja De Identificação, Registo E Notariado Do Dundo	715.117.841,00	
Lunda Sul	926.646.989,00	
Construção Do Edifício Multiuso De Saurimo, Na Lunda Sul	926.646.989,00	
Malanje	825.629.360,00	
Construção E Apetrechamento Da Loja De Identificação, Registo E Notariado De Malanje	825.629.360,00	
Moxico	728.364.638,00	
Construção E Apetrechamento Da Loja De Identificação, Registo E Notariado Do Luena	728.364.638,00	
Namibe	771.301.530,00	
Construção E Apetrechamento Da Loja De Identificação, Registo E Notariado De Namibe	771.301.530,00	
Uíge	1.014.697.821,00	
Construção E Apetrechamento Da Loja De Identificação, Registo E Notariado Do Uíge	1.014.697.821,00	
Zaire	636.551.854,00	
Construção E Apetrechamento Da Loja De Identificação, Registo E Notariado De Mbanza Congo/Zaire	636.551.854,00	


DESPESAS DE NATUREZA POR UNIDADE ORÇAMENTAL

Unidade Orçamental / Natureza	Valor	%
Delegação Provincial Da Justiça E Dos Direitos Humanos Da Huíla	1.881.113.803,00	100,00
Despesas Correntes	1.878.003.249,00	99,83
Despesas Com O Pessoal	1.429.041.694,00	75,97
Contribuições Do Empregador	260.845.320,00	13,87
Despesas Em Bens E Serviços	187.766.510,00	9,98
Subsídios E Transferências Correntes	350.725,00	0,02
Despesas De Capital	3.110.554,00	0,17
Investimentos	3.110.554,00	0,17
Delegação Provincial Da Justiça E Dos Direitos Humanos Da Lunda Norte	1.472.446.315,00	100,00
Despesas Correntes	1.469.335.761,00	99,79
Despesas Com O Pessoal	1.071.615.761,00	72,78
Contribuições Do Empregador	250.000.000,00	16,98
Despesas Em Bens E Serviços	147.720.000,00	10,03
Despesas De Capital	3.110.554,00	0,21
Investimentos	3.110.554,00	0,21
Delegação Provincial Da Justiça E Dos Direitos Humanos Da Lunda Sul	874.233.664,00	100,00

 GOVERNO DE ANGOLA <small>Ministério das Finanças</small>	ORÇAMENTO GERAL DO ESTADO 2025 Dotação Orçamental Por Órgão	
Unidade Orçamental / Natureza		Valor %
Despesas Correntes		871.123.110,00 99,64
Despesas Com O Pessoal		643.916.975,00 73,66
Contribuições Do Empregador		45.000.000,00 5,15
Despesas Em Bens E Serviços		182.056.135,00 20,82
Subsídios E Transferências Correntes		150.000,00 0,02
Despesas De Capital		3.110.554,00 0,36
Investimentos		3.110.554,00 0,36
Delegação Provincial Da Justiça E Dos Direitos Humanos De Benguela		2.631.800.863,00 100,00
Despesas Correntes		2.628.690.309,00 99,88
Despesas Com O Pessoal		2.263.482.470,00 86,01
Contribuições Do Empregador		128.540.878,00 4,88
Despesas Em Bens E Serviços		236.666.961,00 8,99
Despesas De Capital		3.110.554,00 0,12
Outras Despesas De Capital		3.110.554,00 0,12
Delegação Provincial Da Justiça E Dos Direitos Humanos De Cabinda		1.260.619.594,00 100,00
Despesas Correntes		1.257.509.040,00 99,75
Despesas Com O Pessoal		1.036.667.218,00 82,23
Contribuições Do Empregador		72.391.822,00 5,74
Despesas Em Bens E Serviços		148.450.000,00 11,78
Despesas De Capital		3.110.554,00 0,25
Outras Despesas De Capital		1.555.277,00 0,12
Investimentos		1.555.277,00 0,12
Delegação Provincial Da Justiça E Dos Direitos Humanos De Luanda		1.718.711.739,00 100,00
Despesas Correntes		1.715.601.185,00 99,82
Despesas Com O Pessoal		1.367.176.910,00 79,55
Contribuições Do Empregador		103.074.964,00 6,00
Despesas Em Bens E Serviços		245.202.271,00 14,27
Subsídios E Transferências Correntes		147.040,00 0,01
Despesas De Capital		3.110.554,00 0,18
Investimentos		3.110.554,00 0,18
Delegação Provincial Da Justiça E Dos Direitos Humanos De Malanje		794.941.229,00 100,00
Despesas Correntes		791.830.675,00 99,61
Despesas Com O Pessoal		595.321.402,00 74,89
Contribuições Do Empregador		43.632.512,00 5,49
Despesas Em Bens E Serviços		152.845.511,00 19,23
Subsídios E Transferências Correntes		31.250,00 0,00
Despesas De Capital		3.110.554,00 0,39
Investimentos		3.110.554,00 0,39
Delegação Provincial Da Justiça E Dos Direitos Humanos Do Bengo		1.257.062.652,00 100,00
Despesas Correntes		1.253.952.098,00 99,75
Despesas Com O Pessoal		1.013.702.000,00 80,84
Contribuições Do Empregador		90.000.000,00 7,16
Despesas Em Bens E Serviços		148.250.000,00 11,79

 <p>GOVERNO DE ANGOLA Ministério das Finanças</p>	<p>ORÇAMENTO GERAL DO ESTADO 2025 Dotação Orçamental Por Órgão</p>	
Unidade Orçamental / Natureza	Valor	%
Subsídios E Transferências Correntes	2.000.098,00	0,16
Despesas De Capital	3.110.554,00	0,25
Investimentos	3.110.554,00	0,25
Delegação Provincial Da Justiça E Dos Direitos Humanos Do Bié	1.900.101.149,00	100,00
Despesas Correntes	1.896.990.595,00	99,84
Despesas Com O Pessoal	1.588.218.070,00	83,59
Contribuições Do Empregador	162.699.025,00	8,56
Despesas Em Bens E Serviços	146.073.500,00	7,69
Despesas De Capital	3.110.554,00	0,16
Investimentos	3.110.554,00	0,16
Delegação Provincial Da Justiça E Dos Direitos Humanos Do Cuanza-Norte	1.181.726.703,00	100,00
Despesas Correntes	1.178.616.149,00	99,74
Despesas Com O Pessoal	966.687.695,00	81,80
Contribuições Do Empregador	61.702.607,00	5,22
Despesas Em Bens E Serviços	148.465.047,00	12,56
Subsídios E Transferências Correntes	1.760.800,00	0,15
Despesas De Capital	3.110.554,00	0,26
Investimentos	3.110.554,00	0,26
Delegação Provincial Da Justiça E Dos Direitos Humanos Do Cuanza-Sul	1.787.411.395,00	100,00
Despesas Correntes	1.784.300.841,00	99,83
Despesas Com O Pessoal	1.529.289.892,00	85,56
Contribuições Do Empregador	110.245.324,00	6,17
Despesas Em Bens E Serviços	144.203.125,00	8,07
Subsídios E Transferências Correntes	562.500,00	0,03
Despesas De Capital	3.110.554,00	0,17
Investimentos	3.110.554,00	0,17
Delegação Provincial Da Justiça E Dos Direitos Humanos Do Cubango	1.263.848.715,00	100,00
Despesas Correntes	1.260.738.161,00	99,75
Despesas Com O Pessoal	1.061.700.505,00	84,01
Contribuições Do Empregador	52.708.506,00	4,17
Despesas Em Bens E Serviços	146.329.150,00	11,58
Despesas De Capital	3.110.554,00	0,25
Investimentos	3.110.554,00	0,25
Delegação Provincial Da Justiça E Dos Direitos Humanos Do Cunene	1.125.723.270,00	100,00
Despesas Correntes	1.122.612.716,00	99,72
Despesas Com O Pessoal	904.000.000,00	80,30
Contribuições Do Empregador	60.612.716,00	5,38
Despesas Em Bens E Serviços	148.000.000,00	13,15
Subsídios E Transferências Correntes	10.000.000,00	0,89
Despesas De Capital	3.110.554,00	0,28
Investimentos	3.110.554,00	0,28
Delegação Provincial Da Justiça E Dos Direitos Humanos Do Huambo	2.194.077.052,00	100,00

 GOVERNO DE ANGOLA <small>Ministério das Finanças</small>	ORÇAMENTO GERAL DO ESTADO 2025 Dotação Orçamental Por Órgão	
Unidade Orçamental / Natureza		Valor %
Despesas Correntes		2.190.966.498,00 99,86
Despesas Com O Pessoal		1.987.466.498,00 90,58
Despesas Em Bens E Serviços		203.500.000,00 9,27
Despesas De Capital		3.110.554,00 0,14
Investimentos		3.110.554,00 0,14
Delegação Provincial Da Justiça E Dos Direitos Humanos Do Moxico		1.136.131.770,00 100,00
Despesas Correntes		1.133.021.216,00 99,73
Despesas Com O Pessoal		909.608.716,00 80,06
Contribuições Do Empregador		76.800.000,00 6,76
Despesas Em Bens E Serviços		146.550.000,00 12,90
Subsídios E Transferências Correntes		62.500,00 0,01
Despesas De Capital		3.110.554,00 0,27
Investimentos		3.110.554,00 0,27
Delegação Provincial Da Justiça E Dos Direitos Humanos Do Namibe		1.224.343.888,00 100,00
Despesas Correntes		1.221.233.334,00 99,75
Despesas Com O Pessoal		1.002.517.500,00 81,88
Contribuições Do Empregador		68.076.768,00 5,56
Despesas Em Bens E Serviços		146.883.066,00 12,00
Subsídios E Transferências Correntes		3.756.000,00 0,31
Despesas De Capital		3.110.554,00 0,25
Investimentos		3.110.554,00 0,25
Delegação Provincial Da Justiça E Dos Direitos Humanos Do Uíge		1.049.065.175,00 100,00
Despesas Correntes		1.045.954.621,00 99,70
Despesas Com O Pessoal		838.348.836,00 79,91
Contribuições Do Empregador		50.605.785,00 4,82
Despesas Em Bens E Serviços		157.000.000,00 14,97
Despesas De Capital		3.110.554,00 0,30
Investimentos		3.110.554,00 0,30
Delegação Provincial Da Justiça E Dos Direitos Humanos Do Zaire		687.420.554,00 100,00
Despesas Correntes		684.310.000,00 99,55
Despesas Com O Pessoal		485.160.000,00 70,58
Contribuições Do Empregador		48.000.000,00 6,98
Despesas Em Bens E Serviços		146.150.000,00 21,26
Subsídios E Transferências Correntes		5.000.000,00 0,73
Despesas De Capital		3.110.554,00 0,45
Investimentos		3.110.554,00 0,45
Instituto Nacional De Estudos Judiciários		338.257.187,00 100,00
Despesas Correntes		335.146.633,00 99,08
Despesas Com O Pessoal		175.284.362,00 51,82
Contribuições Do Empregador		25.000.000,00 7,39
Despesas Em Bens E Serviços		133.612.271,00 39,50
Subsídios E Transferências Correntes		1.250.000,00 0,37
Despesas De Capital		3.110.554,00 0,92

 GOVERNO DE ANGOLA Ministério das Finanças	ORÇAMENTO GERAL DO ESTADO 2025 Dotação Orçamental Por Órgão		
Unidade Orçamental / Natureza	Valor	%	
Outras Despesas De Capital	110.554,00	0,03	
Investimentos	3.000.000,00	0,89	
Ministério Da Justiça E Dos Direitos Humanos	64.729.049.975,00	100,00	
Despesas Correntes	45.642.168.678,00	70,51	
Despesas Com O Pessoal	13.362.065.708,00	20,64	
Contribuições Do Empregador	915.837.978,00	1,41	
Despesas Em Bens E Serviços	30.875.954.793,00	47,70	
Subsídios E Transferências Correntes	488.310.199,00	0,75	
Despesas De Capital	19.086.881.297,00	29,49	
Investimentos	19.086.881.297,00	29,49	

 GOVERNO DE ANGOLA Ministério das Finanças	ORÇAMENTO GERAL DO ESTADO 2025 Dotação Orçamental Por Órgão
--	---

Órgão do Governo: Ministério Da Agricultura E Florestas

RECEITAS POR NATUREZA ECONÓMICA

Natureza	Valor	%
Total Geral:	1.489.265.486,00	100,00
Receitas Correntes	1.489.265.486,00	100,00
Receitas Tributárias	1.359.699.388,00	91,30
Taxas, Custas E Emolumentos	1.359.699.388,00	91,30
Receitas De Serviços	129.566.098,00	8,70
Receitas De Serviços Diversos	129.566.098,00	8,70

DESPESAS POR NATUREZA ECONÓMICA

Natureza	Valor	%
Total Geral:	543.780.010.795,00	100,00
Despesas Correntes	132.863.304.031,00	24,43
Despesas Com O Pessoal	9.221.401.879,00	1,70
Despesas Com O Pessoal Civil	9.221.401.879,00	1,70
Contribuições Do Empregador	781.510.125,00	0,14
Contribuições Do Empregador Para A Segurança Social	781.510.125,00	0,14
Despesas Em Bens E Serviços	122.588.637.539,00	22,54
Bens	77.875.701.111,00	14,32
Serviços	44.712.936.428,00	8,22
Subsídios E Transferências Correntes	271.754.488,00	0,05
Transferências Correntes	271.754.488,00	0,05
Despesas De Capital	410.916.706.764,00	75,57
Investimentos	409.311.881.173,00	75,27
Aquisição De Bens De Capital Fixo	409.311.881.173,00	75,27
Outras Despesas De Capital	1.604.825.591,00	0,30

DESPESAS POR FUNÇÃO


Função	Valor	%
Total Geral	543.780.010.795,00	100
Serviços Públicos Gerais	20.176.497.707,00	3,71
Órgãos Executivos	20.176.497.707,00	3,71
Habituação E Serviços Comunitários	58.346.464.594,00	10,73
Abastecimento De Agua	58.346.464.594,00	10,73
Assuntos Económicos	465.257.048.494,00	85,56
Agricultura, Sívicultura, Pesca E Caça	462.623.299.908,00	85,08
Agricultura	440.113.080.375,00	80,94
Sívicultura	22.510.219.533,00	4,14
Investigação E Desenvolvimento (I&D) Em Assunt. Económicos	2.633.748.586,00	0,48
I&D: Agricultura, Sívicultura, Pesca E Caça	2.633.748.586,00	0,48

DESPESAS POR PROGRAMA

Programa / Projecto	Valor	%
Total Geral	543.780.010.795,00	100,00
Acções Correntes	12.808.992.598,00	2,36
Administração Geral	10.023.734.326,00	1,84
Apoio Financeiro As Associações De Utilidade Pública	250.932.166,00	0,06

 <p>GOVERNO DE ANGOLA Ministério das Finanças</p>	<p>ORÇAMENTO GERAL DO ESTADO 2025 Dotação Orçamental Por Órgão</p>	
Programa / Projecto		Valor %
Operação E Manutenção Geral Dos Serviços		2.534.326.106,00 0,47
Programa De Capacitação E Modernização Da Administração Pública		16.994.102.347,00 3,13
Reforço Da Capacidade Institucional		16.994.102.347,00 3,13
Programa De Expansão E Modernização Do Sector Das Águas		58.346.464.594,00 10,73
Construção De Infra-Estrutura Para O Abastecimento De Água Na Região Pastoril De Porto Amboim		30.868.321.068,00 5,68
Construção De Represa De Água Da Chicomba 1ª Fase - Estiagem		27.478.143.496,00 5,06
Programa De Expansão E Modernização Do Sistema De Ensino		35.500.000.000,00 6,53
Construção E Apetrechamento Do Instituto Técnico Agrário Quizenga 1ª Fase		35.500.000.000,00 6,53
Programa De Fomento Da Exploração E Gestão Sustentável Dos Recursos Florestais		23.139.421.880,00 4,26
Ações De Fomento Da Exploração Sustentável Dos Recursos Florestais		714.373.442,00 0,13
Construção Do Entreposto De Produtos Florestais De Benguela		6.378.147.804,00 1,17
Construção Do Entreposto De Produtos Florestais De Cabinda		6.026.808.793,00 1,11
Construção Do Entreposto De Produtos Florestais De Caxito		904.725.071,00 0,17
Construção Do Entreposto De Produtos Florestais De Maria Teresa		75.486.852,00 0,01
Construção Do Entreposto De Produtos Florestais De Menongue		980.355.443,00 0,18
Construção Do Entreposto De Produtos Florestais Do Moxico		5.675.469.782,00 1,04
Fomento Da Produção Do Mel		629.202.347,00 0,12
Inventário Nacional Florestal		1.000.000.000,00 0,18
Reforço Da Capacidade De Fiscalização Florestal E Faunística		754.852.346,00 0,14
Programa De Fomento Da Indústria Transformadora		979.102.346,00 0,18
Controlo Da Qualidade Dos Alimentos Para Importação E Exportação		979.102.346,00 0,18
Programa De Fomento Da Produção Agropecuária		387.314.153.637,00 71,23
Ações De Apoio A Extensão E Desenvolvimento Rural		5.295.248.546,00 0,97
Agricultura Familiar E Acesso Aos Mercados - Samap		1.067.908.983,00 0,20
Apoio A Agricultura Familiar		75.051.193.091,00 13,80
Apoio A Implementação Das Agrovilas		500.000.000,00 0,09
Construção De Infra-Estruturas Para O Reforço Da Resiliência Da Agricultura Familiar (Serep)		90.000.000,00 0,02
Construção De Infraestrutura Para Apoio Ao Desenvolvimento Da Agricultura Irrigada Em Angola		3.000.000.000,00 0,55
Construção Do Centro De Bioveterinária E Produção De Vacinas		83.253.889.396,00 15,31
Construção Do Perímetro Irrigado De Calueque - Lcc		30.113.362.823,00 5,54
Construção E Apetrechamento De E.D.A. Mbanza Kongo - Zaire		904.378.910,00 0,17
Construção E Apetrechamento De E.D.A. Ambaca - Cuanza Norte		646.222.770,00 0,12
Construção E Apetrechamento De E.D.A. Amboim - Cuanza Sul		903.171.065,00 0,17
Construção E Apetrechamento De E.D.A. Damba - Uíge		500.013.430,00 0,09
Construção E Apetrechamento De E.D.A. No Cubal Benguela		384.280.975,00 0,07
Construção E Apetrechamento De Laboratórios De Qualidade Agro-Alimentar Em Mocimedes, Província De Namibe		2.919.048.427,00 0,54
Construção E Apetrechamento De Laboratórios De Qualidade Agro-Alimentar No Luau, Província Do Moxico		3.446.746.199,00 0,63
Construção E Apetrechamento De Laboratórios De Qualidade Agro-Alimentar No Luvo, Província Do Zaire		2.979.886.011,00 0,55
Construção E Apetrechamento De Laboratórios De Qualidade Agro-Alimentar, De Luanda		349.521.633,00 0,06
Construção Infra-Estrutura De Desenvolvimento Das Cadeias De Valor Agrícola Cabinda		4.000.000.000,00 0,74
Construção Infraestruturas Para O Desenvolvimento Da Agricultura Comercial		10.499.999.999,00 1,93
Desenvolvimento Agrícola Integrado De Samba Cajú		10.196.280.611,00 1,88
Desenvolvimento De Cadeias De Valor Agrícola De Cabinda		1.254.015.642,00 0,23
Financiamento Fomento Da Produção Do Café		595.248.546,00 0,11
Fomento Da Produção Animal		20.000.000.000,00 3,68
Fomento Da Produção De Sementes, Cereais E Leguminosas		2.486.602.393,00 0,46


 GOVERNO DE ANGOLA <small>Ministério das Finanças</small>	ORÇAMENTO GERAL DO ESTADO 2025 Dotação Orçamental Por Órgão	
Programa / Projecto		Valor %
Fortalecimento Da Resiliência E Da Segurança Alimentar E Nutricional		479.102.346,00 0,09
Investigação Agronómica E Veterinária		2.220.998.546,00 0,41
Plano Nacional De Contingência E Emergência Contra A Raiva		2.779.102.346,00 0,51
Plano Nacional De Fomento E Desenvolvimento Da Pecuária - (Planapecuária)		1.000.000.000,00 0,18
Plano Nacional De Fomento Para Produção De Grãos - (Planagrão)		1.000.000.000,00 0,18
Preparação De Terras		930.000.000,00 0,17
Prevenção, Controlo E Erradicação De Doenças E Pestes		1.753.833.913,00 0,32
Produtividade Agrícola Para África - Apsa		660.638.481,00 0,12
Projecto De Construção Do Centro De Biotecnologia Do Café Na Província Do Cuanza Sul		6.000.000.000,00 1,10
Projecto De Recuperação Dos Perímetros De Irrigado Da Chicoma E Da Katamba - Rio Catumbela - Ganda		20.195.761.565,00 3,71
Projecto De Reforço Da Resiliência Da Agricultura Familiar - Serep		617.015.642,00 0,11
Projecto De Relançamento Do Algodão - 2ª Fase		90.000.000,00 0,02
Projecto De Transformação Agropecuária Familiar De Angola - Mosap Iii		1.558.254.127,00 0,29
Reabilitação Da Estação De Investigação Do Café Da Gabela		3.668.639.516,00 0,67
Reabilitação Da Infraestrutura De Apoio À Agricultura Familiar Dos Municípios De Cuito E Catabela		37.980.494.925,00 6,98
Reabilitação De Infra-Estrutura De Apoio À Agricultura Familiar De Dombe Grande		35.585.856.432,00 6,54
Reabilitação De Infraestruturas Para Desenvolvimento Da Cadeia De Valor Agro-Pecuário No Leste Angola (Quando Cubango, Moxico, Lunda Sul);		4.000.000.000,00 0,74
Reabilitação Do Perímetro Irrigado Do Wacu Gungo (Mutumbo)		2.028.334.001,00 0,37
Recuperação Desenvolvimento Do Sector Do Café E Palmer		3.829.102.347,00 0,70
Transformação Agropecuária Familiar De Angola - Mosap Iii		500.000.000,00 0,09
Programa De Modernização Do Sistema Nacional De Planeamento E Do Sistema Estatístico Nacional		631.565.183,00 0,12
Reforço Da Estatística Agrária		631.565.183,00 0,12
Programa Para As Alterações Climáticas		8.066.208.210,00 1,48
Reconstrução Da Barragem E Do Perímetro Irrigado Das Neves-Estiagem		7.715.920.078,00 1,42
Reforço Da Rede Agrometeorológica E Sistema De Alerta Rápido		350.288.132,00 0,06
PROJECTOS DE INVESTIMENTOS PÚBLICOS CENTRAL - OUTROS PROJECTOS		
Província / Projecto / Actividade		Valor
Total Geral		385.839.267.105,00
Bengo		904.725.071,00
Construção Do Entreposto De Produtos Florestais De Caxito		904.725.071,00
Benguela		62.544.046.776,00
Construção Do Entreposto De Produtos Florestais De Benguela		6.378.147.804,00
Construção E Apetrechamento De E.D.A. No Cubal Benguela		384.280.975,00
Projecto De Recuperação Dos Perímetros De Irrigado Da Chicoma E Da Katamba - Rio Catumbela - Ganda		20.195.761.565,00
Reabilitação De Infra-Estrutura De Apoio A Agricultura Familiar De Dombe Grande		35.585.856.432,00
Bié		37.980.494.925,00
Reabilitação Da Infraestrutura De Apoio A Agricultura Familiar Dos Municípios De Cuito E Catabela		37.980.494.925,00
Cabinda		10.026.808.793,00
Construção Do Entreposto De Produtos Florestais De Cabinda		6.026.808.793,00
Construção Infra-Estrutura De Desenvolvimento Das Cadeias De Valor Agrícola Cabinda		4.000.000.000,00
Cuanza Norte		10.842.503.381,00
Construção E Apetrechamento De E.D.A. Ambapa - Cuanza Norte		646.222.770,00
Desenvolvimento Agrícola Integrado De Samba Cajú		10.196.280.611,00
Cuanza Sul		43.468.465.680,00
Construção De Infra-Estrutura Para O Abastecimento De Agua Na Região Pastoril De Porto Amboim		30.868.321.098,00

 GOVERNO DE ANGOLA Ministério das Finanças	ORÇAMENTO GERAL DO ESTADO 2025 Dotação Orçamental Por Órgão	
Provincia / Projecto / Actividade	Valor	
Construção E Apetrechamento De E.D.A. Amboim - Cuanza Sul	903.171.065,00	
Projecto De Construção Do Centro De Biotecnologia Do Café Na Provincia Do Cuanza Sul	6.000.000.000,00	
Reabilitação Da Estação De Investigação Do Café Da Gabela	3.688.639.516,00	
Reabilitação Do Perímetro Irrigado Do Wacu Gungo (Mutumbo)	2.028.334.001,00	
Cubango	980.355.443,00	
Construção Do Entrepasto De Produtos Florestais De Menongue	980.355.443,00	
Cunene	30.113.362.823,00	
Construção Do Perímetro Irrigado De Calueque - Loo	30.113.362.823,00	
Estrutura Central	10.589.999.999,00	
Construção Infraestruturas Para O Desenvolvimento Da Agricultura Comercial	10.499.999.999,00	
Projecto De Relançamento Do Algodão - 2ª Fase	90.000.000,00	
Huambo	83.343.889.396,00	
Construção De Infra-Estruturas Para O Reforço Da Resiliência Da Agricultura Familiar (Serep)	90.000.000,00	
Construção Do Centro De Bioveterinária E Produção De Vacinas	83.253.889.396,00	
Huíla	35.194.063.574,00	
Construção De Represa De Agua Da Chicomba 1ª Fase - Estiagem	27.478.143.496,00	
Reconstrução Da Barragem E Do Perímetro Irrigado Das Neves-Estiagem	7.715.920.078,00	
Luanda	425.008.485,00	
Construção Do Entrepasto De Produtos Florestais De Maria Teresa	75.488.852,00	
Construção E Apetrechamento De Laboratórios De Qualidade Agro-Alimentar, De Luanda	349.521.633,00	
Malanje	35.500.000.000,00	
Construção E Apetrechamento Do Instituto Técnico Agrário Quizenga 1ª Fase	35.500.000.000,00	
Moxico	5.675.469.782,00	
Construção Do Entrepasto De Produtos Florestais Do Moxico	5.675.469.782,00	
Moxico - Leste	3.446.746.199,00	
Construção E Apetrechamento De Laboratórios De Qualidade Agro-Alimentar No Luau, Provincia Do Moxico	3.446.746.199,00	
Namibe	2.919.048.427,00	
Construção E Apetrechamento De Laboratórios De Qualidade Agro-Alimentar Em Mocimedes, Provincia De Namibe	2.919.048.427,00	
Uíge	8.000.013.430,00	
Construção De Infraestrutura Para Apoio Ao Desenvolvimento Da Agricultura Irrigada Em Angola	3.000.000.000,00	
Construção E Apetrechamento De E.D.A. Damba - Uíge	500.013.430,00	
Reabilitação De Infraestruturas Para Desenvolvimento Da Cadeia De Valor Agro-Pecuária No Leste Angola (Quando Cubango, Moxico, Lunda Sul);	4.000.000.000,00	
Transformação Agropecuária Familiar De Angola - Mosap Iii	500.000.000,00	
Zaire	3.884.264.921,00	
Construção E Apetrechamento De E.D.A. Mbanza Kongo - Zaire	904.378.910,00	
Construção E Apetrechamento De Laboratórios De Qualidade Agro-Alimentar No Luvo, Provincia Do Zaire	2.979.886.011,00	

DESPESAS DE NATUREZA POR UNIDADE ORÇAMENTAL

Unidade Orçamental / Natureza	Valor	%
Fundo De Desenvolvimento Do Café De Angola	727.514.002,00	100,00
Despesas Correntes	685.846.604,00	94,27
Despesas Com O Pessoal	75.008.275,00	10,31
Contribuições Do Empregador	5.000.000,00	0,69
Despesas Em Bens E Serviços	605.838.329,00	83,28
Despesas De Capital	41.667.398,00	5,73
Investimentos	41.667.398,00	5,73

 GOVERNO DE ANGOLA Ministério das Finanças	ORÇAMENTO GERAL DO ESTADO 2025 Dotação Orçamental Por Órgão		
Unidade Orçamental / Natureza	Valor	%	
Instituto De Desenvolvimento Agrário	1.613.759.948,00	100,00	
Despesas Correntes	1.613.759.948,00	100,00	
Despesas Com O Pessoal	1.409.482.734,00	87,34	
Contribuições Do Empregador	113.078.620,00	7,01	
Despesas Em Bens E Serviços	90.697.794,00	5,62	
Subsídios E Transferências Correntes	500.800,00	0,03	
Instituto De Desenvolvimento Florestal	1.551.296.116,00	100,00	
Despesas Correntes	1.527.796.116,00	98,49	
Despesas Com O Pessoal	1.173.912.378,00	75,67	
Contribuições Do Empregador	81.071.071,00	5,23	
Despesas Em Bens E Serviços	271.782.267,00	17,52	
Subsídios E Transferências Correntes	1.030.400,00	0,07	
Despesas De Capital	23.500.000,00	1,51	
Investimentos	23.500.000,00	1,51	
Instituto De Investigação Agronómica	1.090.334.143,00	100,00	
Despesas Correntes	1.090.334.143,00	100,00	
Despesas Com O Pessoal	921.272.459,00	84,49	
Contribuições Do Empregador	100.000.000,00	9,17	
Despesas Em Bens E Serviços	68.061.684,00	6,24	
Subsídios E Transferências Correntes	1.000.000,00	0,09	
Instituto De Investigação Veterinária	1.057.334.733,00	100,00	
Despesas Correntes	1.053.334.733,00	99,62	
Despesas Com O Pessoal	957.674.427,00	90,57	
Contribuições Do Empregador	41.925.686,00	3,97	
Despesas Em Bens E Serviços	53.212.620,00	5,03	
Subsídios E Transferências Correntes	522.000,00	0,05	
Despesas De Capital	4.000.000,00	0,38	
Investimentos	4.000.000,00	0,38	
Instituto Dos Serviços De Veterinária	1.576.413.853,00	100,00	
Despesas Correntes	1.561.499.687,00	99,05	
Despesas Com O Pessoal	1.030.270.649,00	65,36	
Contribuições Do Empregador	98.324.044,00	6,24	
Despesas Em Bens E Serviços	432.284.994,00	27,42	
Subsídios E Transferências Correntes	640.000,00	0,04	
Despesas De Capital	14.914.166,00	0,95	
Investimentos	14.914.166,00	0,95	
Instituto Nacional Do Café	1.013.752.614,00	100,00	
Despesas Correntes	1.013.752.614,00	100,00	
Despesas Com O Pessoal	608.219.508,00	60,00	
Contribuições Do Empregador	107.525.455,00	10,61	
Despesas Em Bens E Serviços	297.642.296,00	29,36	
Subsídios E Transferências Correntes	365.355,00	0,04	

 GOVERNO DE ANGOLA Ministério das Finanças	ORÇAMENTO GERAL DO ESTADO 2025 Dotação Orçamental Por Órgão		
Unidade Orçamental / Natureza	Valor	%	
Instituto Nacional Dos Cereais	600.613.153,00	100,00	
Despesas Correntes	600.613.153,00	100,00	
Despesas Com O Pessoal	496.821.882,00	82,72	
Contribuições Do Empregador	45.800.000,00	7,63	
Despesas Em Bens E Serviços	57.491.271,00	9,57	
Subsídios E Transferências Correntes	500.000,00	0,08	
Ministério Da Agricultura E Florestas	534.051.592.921,00	100,00	
Despesas Correntes	123.240.210.219,00	23,08	
Despesas Com O Pessoal	2.284.483.228,00	0,43	
Contribuições Do Empregador	158.448.366,00	0,03	
Despesas Em Bens E Serviços	120.532.082.683,00	22,57	
Subsídios E Transferências Correntes	265.196.933,00	0,05	
Despesas De Capital	410.811.382.702,00	76,92	
Outras Despesas De Capital	1.604.825.591,00	0,30	
Investimentos	409.206.557.111,00	76,62	
Serviço Nacional De Controlo Da Qualidade Dos Alimentos	497.399.312,00	100,00	
Despesas Correntes	476.156.814,00	95,73	
Despesas Com O Pessoal	264.256.339,00	53,13	
Contribuições Do Empregador	30.336.884,00	6,10	
Despesas Em Bens E Serviços	179.563.591,00	36,10	
Subsídios E Transferências Correntes	2.000.000,00	0,40	
Despesas De Capital	21.242.498,00	4,27	
Investimentos	21.242.498,00	4,27	

	ORÇAMENTO GERAL DO ESTADO 2025 Dotação Orçamental Por Órgão	
---	---	--

Órgão do Governo: Ministério Da Indústria E Comércio

RECEITAS POR NATUREZA ECONÓMICA

Natureza	Valor	%
Total Geral:	3.324.479.305,00	100,00
Receitas Correntes	3.324.479.305,00	100,00
Receitas Tributárias	3.324.479.305,00	100,00
Taxas, Custas E Emolumentos	3.324.479.305,00	100,00

DESPESAS POR NATUREZA ECONÓMICA

Natureza	Valor	%
Total Geral:	95.676.797.455,00	100,00
Despesas Correntes	27.990.178.461,00	29,25
Despesas Com O Pessoal	4.715.505.752,00	4,93
Despesas Com O Pessoal Civil	4.715.505.752,00	4,93
Contribuições Do Empregador	486.775.927,00	0,51
Contribuições Do Empregador Para A Segurança Social	486.775.927,00	0,51
Despesas Em Bens E Serviços	22.720.230.169,00	23,75
Bens	5.065.274.610,00	5,29
Serviços	17.654.955.559,00	18,45
Subsídios E Transferências Correntes	67.666.613,00	0,07
Transferências Correntes	67.666.613,00	0,07
Despesas De Capital	67.686.618.994,00	70,75
Investimentos	67.659.804.952,00	70,72
Aquisição De Bens De Capital Fixo	67.659.804.952,00	70,72
Outras Despesas De Capital	26.814.042,00	0,03

DESPESAS POR FUNÇÃO

Função	Valor	%
Total Geral	95.676.797.455,00	100
Serviços Públicos Gerais	3.040.930.305,00	3,18
Órgãos Executivos	3.040.930.305,00	3,18
Educação	624.439.428,00	0,65
Ensino Secundário	624.439.428,00	0,65
Assuntos Económicos	92.011.427.722,00	96,17
Indústria Extractiva, Transformadora E Construção	52.266.085.399,00	54,63
Indústria Transformadora	52.266.085.399,00	54,63
Assuntos Económicos Gerais, Comerciais E Laborais	35.288.216.722,00	36,88
Assuntos Económicos E Comerciais Em Geral	35.288.216.722,00	36,88
Outras Actividades Económicas	4.457.125.601,00	4,66

DESPESAS POR PROGRAMA

Programa / Projecto	Valor	%
Total Geral	95.676.797.455,00	100,00
Acções Correntes	8.055.050.254,00	8,42
Administração Geral	5.228.214.736,00	5,46
Apoio Financeiro As Associações De Utilidade Pública	35.733.556,00	0,04
Operação E Manutenção Geral Dos Serviços	2.686.642.518,00	2,81
Prestação De Serviços De Ensino	104.459.444,00	0,11


 <p>GOVERNO DE ANGOLA Ministério das Finanças</p>	<p>ORÇAMENTO GERAL DO ESTADO 2025 Dotação Orçamental Por Órgão</p>
---	---

Programa / Projecto	Valor	%
Programa De Apoio À Produção, Diversificação Das Exportações Substituição Das Importações(Prodesi)	3.160.000.000,00	3,30
Capacitação Institucional Para O Desenvolvimento Do Sector Privado.	500.000.000,00	0,52
Implementação De Serviços De Apoio Para O Acesso Ao Crédito	1.200.000.000,00	1,25
Monitoria Da Implementação Do Prodesi.	1.460.000.000,00	1,53
Programa De Capacitação E Modernização Da Administração Pública	5.386.453.472,00	5,63
Implementação E Manutenção Dos Sistemas De Informação	820.156.890,00	0,86
Modernização E Reforço Da Capacidade Institucional	4.566.296.582,00	4,77
Programa De Fomento Da Indústria Transformadora	39.072.870.274,00	40,84
Actualização Dos Dados Topográficos Dos Polos Industriais	50.000.000,00	0,05
Construção Do Polo De Desenvolvimento Industrial Do Biópio	34.546.319.948,00	36,11
Controlo Metrológico De Produtos Pré-Embalados	40.372.859,00	0,04
Criação De Um Parque Tecnológico	30.000.000,00	0,03
Profir-Programa De Fomento De Pequena Industria Rural	353.800.000,00	0,37
Projecto Nacional De Avaliação Da Conformidade - Pronac	40.000.000,00	0,04
Reforço Do Sistema Nacional Da Qualidade	3.888.377.467,00	4,06
Sistema Integrado De Gestão De Regulamentos Técnicos - Singert	84.000.000,00	0,09
Sistema Nacional De Rotulagem - Sinar	40.000.000,00	0,04
Programa De Formalização Da Economia (Prei)	2.000.000.000,00	2,09
Formalização E Fomento Da Actividade Económica	2.000.000.000,00	2,09
Programa De Reforço Do Papel De Angola No Contexto Internacional	2.500.000.000,00	2,61
Encargos Com A Realização Da Cimeira E Conferências	2.500.000.000,00	2,61
Programa De Reorganização Do Comércio Interno E Fomento Das Exportações	25.444.900.205,00	26,59
Ações De Capacitação No Âmbito De Licenciamento Da Actividade Comercial	830.000.000,00	0,87
Construção E Reabilitação Das Infraestruturas De Apoio À Reserva Estratégica Alimentar, Na Província De Benguela	4.639.900.205,00	4,85
Construção E Reabilitação Das Infraestruturas De Apoio A Reserva Estratégica Alimentar, Na Província De Luanda	12.000.000.000,00	12,54
Construção E Reabilitação Das Infraestruturas De Apoio À Reserva Estratégica Alimentar, Na Província De Namibe	4.950.000.000,00	5,17
Encargos Com A Adesão De Angola A Acordos E Organizações Internacionais	325.000.000,00	0,34
Projecto Do Comércio Rural E Capacitação Dos Agentes	700.000.000,00	0,73
Reserva Estratégica Alimentar Do Estado.	2.000.000.000,00	2,09
Programa Do Emprego, Empreendedorismo E Formação Profissional	10.057.523.250,00	10,51
Capacitação E Qualificação Dos Recursos Humanos Das Mpe	400.000.000,00	0,42
Construção Centro Industrial De Tecnologia Avançada Luanda - Viana	9.457.523.250,00	9,88
Recuperação Do Centro De Formação Cba	200.000.000,00	0,21

PROJECTOS DE INVESTIMENTOS PÚBLICOS CENTRAL - OUTROS PROJECTOS

Província / Projecto / Actividade	Valor
Total Geral	65.593.743.403,00
Benguela	39.186.220.153,00
Construção Do Polo De Desenvolvimento Industrial Do Biópio	34.546.319.948,00
Construção E Reabilitação Das Infraestruturas De Apoio À Reserva Estratégica Alimentar, Na Província De Benguela	4.639.900.205,00
Luanda	21.457.523.250,00
Construção Centro Industrial De Tecnologia Avançada Luanda - Viana	9.457.523.250,00
Construção E Reabilitação Das Infraestruturas De Apoio A Reserva Estratégica Alimentar, Na Província De Luanda	12.000.000.000,00
Namibe	4.950.000.000,00
Construção E Reabilitação Das Infraestruturas De Apoio A Reserva Estratégica Alimentar, Na Província De Namibe	4.950.000.000,00

 ORÇAMENTO GERAL DO ESTADO 2025 Dotação Orçamental Por Órgão		
DESPESAS DE NATUREZA POR UNIDADE ORÇAMENTAL		
Unidade Orçamental / Natureza	Valor	%
Autoridade Nacional De Inspeção Económica E Segurança Alimentar	2.386.842.701,00	100,00
Despesas Correntes	2.053.872.903,00	86,05
Despesas Com O Pessoal	334.012.999,00	13,99
Contribuições Do Empregador	42.000.000,00	1,76
Despesas Em Bens E Serviços	1.677.259.904,00	70,27
Subsídios E Transferências Correntes	600.000,00	0,03
Despesas De Capital	332.969.798,00	13,95
Outras Despesas De Capital	17.814.042,00	0,75
Investimentos	315.155.756,00	13,20
Escola Nacional Do Comércio	624.439.428,00	100,00
Despesas Correntes	624.439.428,00	100,00
Despesas Com O Pessoal	111.971.488,00	17,93
Contribuições Do Empregador	6.274.616,00	1,00
Despesas Em Bens E Serviços	493.959.444,00	79,10
Subsídios E Transferências Correntes	12.233.880,00	1,96
Fundo Do Projecto Coca-Cola	358.808.980,00	100,00
Despesas Correntes	358.808.980,00	100,00
Despesas Com O Pessoal	321.808.980,00	89,69
Contribuições Do Empregador	37.000.000,00	10,31
Instituto Angolano De Propriedade Industrial	1.152.836.201,00	100,00
Despesas Correntes	1.132.836.965,00	98,27
Despesas Com O Pessoal	220.629.618,00	19,14
Contribuições Do Empregador	42.341.358,00	3,67
Despesas Em Bens E Serviços	869.193.989,00	75,40
Subsídios E Transferências Correntes	672.000,00	0,06
Despesas De Capital	20.001.236,00	1,73
Investimentos	20.001.236,00	1,73
Instituto De Desenvolvimento Industrial E Inovação Tecnológica De Angola (Idiia)	1.511.642.916,00	100,00
Despesas Correntes	1.407.562.916,00	93,11
Despesas Com O Pessoal	193.425.574,00	12,80
Contribuições Do Empregador	11.000.000,00	0,73
Despesas Em Bens E Serviços	1.199.873.460,00	79,38
Subsídios E Transferências Correntes	3.263.882,00	0,22
Despesas De Capital	104.080.000,00	6,89
Investimentos	104.080.000,00	6,89
Instituto Nacional Das Infra-Estruturas Da Qualidade	2.028.783.123,00	100,00
Despesas Correntes	1.730.704.266,00	85,31
Despesas Com O Pessoal	494.629.217,00	24,38
Contribuições Do Empregador	102.896.224,00	5,07
Despesas Em Bens E Serviços	1.131.679.825,00	55,78
Subsídios E Transferências Correntes	1.500.000,00	0,07
Despesas De Capital	298.078.857,00	14,69

 ORÇAMENTO GERAL DO ESTADO 2025 Dotação Orçamental Por Órgão		
Unidade Orçamental / Natureza		Valor %
Investimentos		298.078.857,00 14,69
Instituto Nacional De Apoio As Pequenas E Médias Empresas		2.406.473.816,00 100,00
Despesas Correntes		2.056.473.816,00 85,46
Despesas Com O Pessoal		587.411.891,00 24,41
Contribuições Do Empregador		40.100.000,00 1,67
Despesas Em Bens E Serviços		1.428.961.925,00 59,38
Despesas De Capital		350.000.000,00 14,54
Investimentos		350.000.000,00 14,54
Instituto Nacional De Controlo Da Qualidade Da Industria E Comércio (Inacoq)		556.840.736,00 100,00
Despesas Correntes		534.840.736,00 96,05
Despesas Com O Pessoal		153.840.736,00 27,63
Contribuições Do Empregador		59.000.000,00 10,60
Despesas Em Bens E Serviços		321.000.000,00 57,65
Subsídios E Transferências Correntes		1.000.000,00 0,18
Despesas De Capital		22.000.000,00 3,95
Outras Despesas De Capital		6.000.000,00 1,08
Investimentos		16.000.000,00 2,87
Instituto Nacional De Defesa Do Consumidor		1.282.751.503,00 100,00
Despesas Correntes		1.176.751.503,00 91,74
Despesas Com O Pessoal		753.583.513,00 58,75
Contribuições Do Empregador		33.361.596,00 2,60
Despesas Em Bens E Serviços		387.076.488,00 30,18
Subsídios E Transferências Correntes		2.729.906,00 0,21
Despesas De Capital		106.000.000,00 8,26
Outras Despesas De Capital		3.000.000,00 0,23
Investimentos		103.000.000,00 8,03
Ministerio Da Indústria E Comércio		83.367.376.051,00 100,00
Despesas Correntes		16.913.886.948,00 20,29
Despesas Com O Pessoal		1.544.191.736,00 1,85
Contribuições Do Empregador		112.803.133,00 0,14
Despesas Em Bens E Serviços		15.211.225.134,00 18,25
Subsídios E Transferências Correntes		45.666.945,00 0,06
Despesas De Capital		66.453.489.103,00 79,71
Investimentos		66.453.489.103,00 79,71

 GOVERNO DE ANGOLA Ministério da Cultura	ORÇAMENTO GERAL DO ESTADO 2025 Dotação Orçamental Por Órgão	
---	---	--

Órgão do Governo: Ministério Da Cultura**RECEITAS POR NATUREZA ECONÓMICA**

Natureza	Valor	%
Total Geral:	133.805.267,00	100,00
Receitas Correntes	133.805.267,00	100,00
Receitas Tributárias	133.805.267,00	100,00
Taxas, Custas E Emolumentos	133.805.267,00	100,00

DESPESAS POR NATUREZA ECONÓMICA

Natureza	Valor	%
Total Geral:	36.341.607.342,00	100,00
Despesas Correntes	11.831.980.270,00	32,56
Despesas Com O Pessoal	3.192.630.608,00	8,79
Despesas Com O Pessoal Civil	3.192.630.608,00	8,79
Contribuições Do Empregador	162.371.295,00	0,45
Contribuições Do Empregador Para A Segurança Social	162.371.295,00	0,45
Despesas Em Bens E Serviços	8.305.060.239,00	22,85
Bens	2.936.827.103,00	8,08
Serviços	5.368.233.136,00	14,77
Subsídios E Transferências Correntes	171.918.128,00	0,47
Transferências Correntes	171.918.128,00	0,47
Despesas De Capital	24.509.627.072,00	67,44
Investimentos	24.007.389.191,00	66,06
Aquisição De Bens De Capital Fixo	24.007.389.191,00	66,06
Outras Despesas De Capital	502.237.881,00	1,38

DESPESAS POR FUNÇÃO

Função	Valor	%
Total Geral	36.341.607.342,00	100
Serviços Públicos Gerais	4.110.287.633,00	11,31
Órgãos Executivos	4.110.287.633,00	11,31
Recreação, Cultura E Religião	32.231.319.709,00	88,69
Serviços Culturais	31.844.575.587,00	87,63
Serviços Religiosos E Outros Serviços À Comunidade	386.744.122,00	1,06

DESPESAS POR PROGRAMA

Programa / Projecto	Valor	%
Total Geral	36.341.607.342,00	100,00
Acções Correntes	7.332.294.366,00	20,18
Acções De Apoio Ao Carnaval	213.000.000,00	0,59
Administração Geral	3.373.740.239,00	9,28
Apoio Financeiro As Associações De Utilidade Pública	142.258.497,00	0,39
Celebração De Datas Comemorativas	231.775.000,00	0,64
Operação E Manutenção Geral Dos Serviços	3.321.065.180,00	9,14
Prestação De Serviços De Ensino	50.455.450,00	0,14
Programa De Valorização E Dinamização Da Cultura	29.009.312.976,00	79,82
Acções De Inscrição De Cidades, Monumentos E Sítios Na Lista Do Património Cultural Mundial	250.000.000,00	0,69
Cadastramento Das Escolas E Centros De Formação Artística	50.000.000,00	0,14

 <p>GOVERNO DE ANGOLA Ministério das Finanças</p>	<p>ORÇAMENTO GERAL DO ESTADO 2025 Dotação Orçamental Por Órgão</p>
---	---


Programa / Projecto	Valor	%
Conclusão Do Depósito Do Museu Do Dundo/Lunda Norte	135.517.853,00	0,37
Criação Da Plataforma Senadiac	80.000.000,00	0,22
Dinamização E Promoção Das Bibliotecas Públicas	275.000.000,00	0,76
Estudo Para Construção Do Centro Cultural De Luanda	53.646.893,00	0,15
Estudos Sobre Hábitos E Costumes Dos Grupos Etnolinguísticos	80.000.000,00	0,22
Identificação Património Histórico Cultural	50.000.000,00	0,14
Operacionalização Do Projecto Mbarza Congo	182.809.055,00	0,50
Procat-Programa De Cadastro Das Autoridades Tradicionais	891.286.519,00	2,45
Promoção E Fomento De Actividade Artísticas E Culturais	1.167.602.132,00	3,21
Reabilitação E Apetrechamento Da Antiga Assembleia Nacional - Palácio Da Música E Teatro	22.804.207.859,00	62,75
Reabilitação E Apetrechamento Da Biblioteca Pública E Do Arquivo Histórico Constantino Gamoli/Huambo	1.331.765.535,00	3,66
Recuperação De Documentação Em Risco De Extinção	55.000.000,00	0,15
Recuperação E Conservação De Todos Os Sítios Histórico-Culturais De M'Barza Congo	232.507.178,00	0,64
Requalificação Do Cine Alfa 1 E 2 Para Museu Do Cinema E Imagens Em Movimento/Luanda	194.587.572,00	0,54
Restauro, Conservação E Preservação Do Património Cinematográfico Nacional	864.382.380,00	2,38
Tratamento E Preservação Do Acervo Museológico	311.000.000,00	0,85

PROJECTOS DE INVESTIMENTOS PÚBLICOS CENTRAL - OUTROS PROJECTOS

Provincia / Projecto / Actividade	Valor
Total Geral	24.752.232.890,00
Huambo	1.331.765.535,00
Reabilitação E Apetrechamento Da Biblioteca Pública E Do Arquivo Histórico Constantino Gamoli/Huambo	1.331.765.535,00
Luanda	23.052.442.324,00
Estudo Para Construção Do Centro Cultural De Luanda	53.646.893,00
Reabilitação E Apetrechamento Da Antiga Assembleia Nacional - Palácio Da Música E Teatro	22.804.207.859,00
Requalificação Do Cine Alfa 1 E 2 Para Museu Do Cinema E Imagens Em Movimento/Luanda	194.587.572,00
Lunda Norte	135.517.853,00
Conclusão Do Depósito Do Museu Do Dundo/Lunda Norte	135.517.853,00
Zaire	232.507.178,00
Recuperação E Conservação De Todos Os Sítios Histórico-Culturais De M'Barza Congo	232.507.178,00

DESPESAS DE NATUREZA POR UNIDADE ORÇAMENTAL

Unidade Orçamental / Natureza	Valor	%
Agência Nacional Das Indústrias Culturais E Criativas-Anicc	471.677.413,00	100,00
Despesas Correntes	466.677.413,00	98,94
Despesas Com O Pessoal	152.926.737,00	32,42
Contribuições Do Empregador	10.727.669,00	2,27
Despesas Em Bens E Serviços	302.923.007,00	64,22
Subsídios E Transferências Correntes	100.000,00	0,02
Despesas De Capital	5.000.000,00	1,06
Investimentos	5.000.000,00	1,06
Arquivo Nacional De Angola	653.728.389,00	100,00
Despesas Correntes	633.607.916,00	96,92
Despesas Com O Pessoal	293.425.753,00	44,88
Contribuições Do Empregador	8.800.000,00	1,35
Despesas Em Bens E Serviços	325.418.838,00	49,78

 GOVERNO DE ANGOLA Ministério das Finanças	ORÇAMENTO GERAL DO ESTADO 2025 Dotação Orçamental Por Órgão	
Unidade Orçamental / Natureza	Valor	%
Subsídios E Transferências Correntes	5.963.325,00	0,91
Despesas De Capital	20.120.473,00	3,08
Investimentos	20.120.473,00	3,08
Centro Cultural Manuel Rui-Ccmr	387.233.333,00	100,00
Despesas Correntes	337.233.333,00	87,09
Despesas Com O Pessoal	85.600.000,00	22,11
Contribuições Do Empregador	6.333.333,00	1,64
Despesas Em Bens E Serviços	245.200.000,00	63,32
Subsídios E Transferências Correntes	100.000,00	0,03
Despesas De Capital	50.000.000,00	12,91
Investimentos	50.000.000,00	12,91
Instituto Nacional Para Os Assuntos Religiosos (Inar)	386.744.122,00	100,00
Despesas Correntes	386.744.122,00	100,00
Despesas Com O Pessoal	106.981.115,00	27,66
Contribuições Do Empregador	6.940.000,00	1,79
Despesas Em Bens E Serviços	272.723.007,00	70,52
Subsídios E Transferências Correntes	100.000,00	0,03
Ministério Da Cultura	34.170.195.947,00	100,00
Despesas Correntes	9.750.689.348,00	28,54
Despesas Com O Pessoal	2.450.624.616,00	7,17
Contribuições Do Empregador	124.570.293,00	0,36
Despesas Em Bens E Serviços	7.010.339.636,00	20,52
Subsídios E Transferências Correntes	165.154.803,00	0,48
Despesas De Capital	24.419.506.599,00	71,46
Outras Despesas De Capital	487.237.881,00	1,43
Investimentos	23.932.268.718,00	70,04
Serviço Nacional Dos Direitos De Autor E Conexos-Senadiac	272.028.138,00	100,00
Despesas Correntes	257.028.138,00	94,49
Despesas Com O Pessoal	103.072.387,00	37,89
Contribuições Do Empregador	5.000.000,00	1,84
Despesas Em Bens E Serviços	148.455.751,00	54,57
Subsídios E Transferências Correntes	500.000,00	0,18
Despesas De Capital	15.000.000,00	5,51
Outras Despesas De Capital	15.000.000,00	5,51

 GOVERNO DE ANGOLA Ministério do Ambiente	ORÇAMENTO GERAL DO ESTADO 2025 Dotação Orçamental Por Órgão	
--	---	--

Órgão do Governo: Ministério Do Ambiente**RECEITAS POR NATUREZA ECONÓMICA**

Natureza	Valor	%
Total Geral:	3.423.364.191,00	100,00
Receitas Correntes	3.423.364.191,00	100,00
Receitas Tributárias	1.506.280.244,00	44,00
Taxas, Custas E Emolumentos	1.506.280.244,00	44,00
Receitas De Serviços	1.917.083.947,00	56,00
Receitas De Serviços Diversos	1.917.083.947,00	56,00

DESPESAS POR NATUREZA ECONÓMICA

Natureza	Valor	%
Total Geral:	43.117.496.459,00	100,00
Despesas Correntes	19.572.029.069,00	45,39
Despesas Com O Pessoal	3.118.805.551,00	7,23
Despesas Com O Pessoal Civil	3.118.805.551,00	7,23
Contribuições Do Empregador	213.506.977,00	0,50
Contribuições Do Empregador Para A Segurança Social	213.506.977,00	0,50
Despesas Em Bens E Serviços	16.214.534.332,00	37,61
Bens	1.999.900.887,00	4,64
Serviços	14.214.633.445,00	32,97
Subsídios E Transferências Correntes	25.182.209,00	0,06
Transferências Correntes	25.182.209,00	0,06
Despesas De Capital	23.545.467.390,00	54,61
Investimentos	23.211.796.322,00	53,83
Aquisição De Bens De Capital Fixo	23.211.796.322,00	53,83
Outras Despesas De Capital	333.671.068,00	0,77

DESPESAS POR FUNÇÃO

Função	Valor	%
Total Geral	43.117.496.459,00	100
Serviços Públicos Gerais	5.732.043.992,00	13,29
Órgãos Executivos	5.732.043.992,00	13,29
Habitação E Serviços Comunitários	25.526.274.553,00	59,20
Infra-Estrutura Urbana	25.526.274.553,00	59,20
Protecção Ambiental	11.859.177.914,00	27,50
Investigação E Desenvolvim.Em Protecção Do Ambiente	11.704.856.609,00	27,15
Outros Serviços De Protecção Ambiental	154.321.305,00	0,36

DESPESAS POR PROGRAMA

Programa / Projecto	Valor	%
Total Geral	43.117.496.459,00	100,00
Acções Correntes	7.203.674.610,00	16,71
Administração Geral	3.273.937.194,00	7,59
Operação E Manutenção Geral Dos Serviços	3.929.737.416,00	9,11
Programa De Protecção Da Biodiversidade, Promoção Da Economia Circular, Gestão Das Substâncias Químicas E Educação Ambiental	30.315.340.667,00	70,31

 GOVERNO DE ANGOLA Ministério do Orçamento	ORÇAMENTO GERAL DO ESTADO 2025 Dotação Orçamental Por Órgão
--	--


Programa / Projecto	Valor	%
Conclusão E Apetrechamento Do Centro De Valorização E Tratamento De Resíduo Do Catenguenha, Incluindo A Via De Acesso	19.599.874.350,00	45,46
Conclusão, Ampliação E Apetrechamento Da Escola Técnica Nacional Do Ambiente	3.926.274.553,00	9,11
Estudo Para Construção Do Centro De Valorização E Tratamento De Resíduos Interprovincial Para As Províncias De Luanda, Icolo E Bengo E Bengo	2.000.125.650,00	4,64
Gestão Integrada Da Paisagem Das Florestas De Miombo E Mopane De Angola	2.000.000.000,00	4,64
Gestão Sustentável De Terras (Fíga)	605.901.926,00	1,41
Projecto Nacional De Educação Ambiental	2.183.164.188,00	5,06
Programa Para As Alterações Climáticas	5.598.481.182,00	12,98
Elaboração Do Plano Nacional De Adaptações Climáticas (Pnaac)	828.663.049,00	1,92
Implementação E Operacionalização Do Observatório De Alterações Climáticas	95.183.454,00	0,22
Mapeamento De Zonas De Risco E Implementação Do Sistema De Alertas E Previsões De Cheias	1.141.356.294,00	2,65
Neutralidade Na Degradação De Terras E Redução De Vulnerabilidade Nas Comunidades	2.054.519.463,00	4,76
Reforço Da Gestão E Resiliência Climática Das Áreas De Conservação	1.478.758.922,00	3,43

PROJECTOS DE INVESTIMENTOS PÚBLICOS CENTRAL - OUTROS PROJECTOS

Província / Projecto / Actividade	Valor
Total Geral	25.526.274.553,00
Estrutura Central	2.000.125.650,00
Estudo Para Construção Do Centro De Valorização E Tratamento De Resíduos Interprovincial Para As Províncias De Luanda, Icolo E Bengo E Bengo	2.000.125.650,00
Huambo	19.599.874.350,00
Conclusão E Apetrechamento Do Centro De Valorização E Tratamento De Resíduo Do Catenguenha, Incluindo A Via De Acesso	19.599.874.350,00
Luanda	3.926.274.553,00
Conclusão, Ampliação E Apetrechamento Da Escola Técnica Nacional Do Ambiente	3.926.274.553,00

DESPESAS DE NATUREZA POR UNIDADE ORÇAMENTAL

Unidade Orçamental / Natureza	Valor	%
Agência Nacional De Resíduos	971.026.957,00	100,00
Despesas Correntes	789.581.297,00	81,31
Despesas Com O Pessoal	344.720.460,00	35,50
Contribuições Do Empregador	13.062.206,00	1,35
Despesas Em Bens E Serviços	431.448.631,00	44,43
Subsídios E Transferências Correntes	350.000,00	0,04
Despesas De Capital	181.445.660,00	18,69
Outras Despesas De Capital	81.445.660,00	8,39
Investimentos	100.000.000,00	10,30
Centro De Análises De Poluição E Controlo Ambiental	121.221.135,00	100,00
Despesas Correntes	110.225.871,00	90,93
Despesas Com O Pessoal	51.324.151,00	42,34
Contribuições Do Empregador	5.016.220,00	4,14
Despesas Em Bens E Serviços	53.435.500,00	44,08
Subsídios E Transferências Correntes	450.000,00	0,37
Despesas De Capital	10.995.264,00	9,07
Investimentos	10.995.264,00	9,07
Centro De Ecologia Tropical E Alterações Climáticas	177.766.319,00	100,00
Despesas Correntes	177.766.319,00	100,00

 GOVERNO DE ANGOLA <small>Ministério do Ambiente</small>	ORÇAMENTO GERAL DO ESTADO 2025 Dotação Orçamental Por Órgão	
Unidade Orçamental / Natureza	Valor	%
Despesas Com O Pessoal	52.835.648,00	29,72
Contribuições Do Empregador	7.067.892,00	3,88
Despesas Em Bens E Serviços	116.398.887,00	65,48
Subsídios E Transferências Correntes	1.463.892,00	0,82
Fundo Nacional Do Ambiente	2.119.766.737,00	100,00
Despesas Correntes	1.257.871.517,00	59,34
Despesas Com O Pessoal	206.916.243,00	9,76
Contribuições Do Empregador	5.028.000,00	0,24
Despesas Em Bens E Serviços	1.045.740.674,00	49,33
Subsídios E Transferências Correntes	186.600,00	0,01
Despesas De Capital	861.895.220,00	40,66
Outras Despesas De Capital	250.000.000,00	11,79
Investimentos	611.895.220,00	28,87
Instituto Nacional De Biodiversidade E Areas De Conservação	1.599.744.187,00	100,00
Despesas Correntes	1.599.744.187,00	100,00
Despesas Com O Pessoal	1.433.110.324,00	89,58
Contribuições Do Empregador	92.004.894,00	5,75
Despesas Em Bens E Serviços	72.224.969,00	4,51
Subsídios E Transferências Correntes	2.404.000,00	0,15
Instituto Nacional De Gestão Ambiental	500.403.627,00	100,00
Despesas Correntes	411.437.454,00	82,22
Despesas Com O Pessoal	192.278.775,00	38,42
Contribuições Do Empregador	13.069.908,00	2,61
Despesas Em Bens E Serviços	201.698.651,00	40,31
Subsídios E Transferências Correntes	4.390.120,00	0,88
Despesas De Capital	88.966.173,00	17,78
Outras Despesas De Capital	2.225.408,00	0,44
Investimentos	86.740.765,00	17,33
Instituto Politécnico Do Ambiente 31 De Janeiro	105.727.993,00	100,00
Despesas Correntes	104.069.225,00	98,43
Despesas Com O Pessoal	16.280.500,00	15,40
Contribuições Do Empregador	7.028.610,00	6,66
Despesas Em Bens E Serviços	80.403.915,00	76,06
Subsídios E Transferências Correntes	356.200,00	0,34
Despesas De Capital	1.658.768,00	1,57
Investimentos	1.658.768,00	1,57
Ministério Do Ambiente	37.367.518.199,00	100,00
Despesas Correntes	14.967.011.894,00	40,05
Despesas Com O Pessoal	821.339.450,00	2,20
Contribuições Do Empregador	71.229.247,00	0,19
Despesas Em Bens E Serviços	14.058.861.800,00	37,62
Subsídios E Transferências Correntes	15.581.397,00	0,04
Despesas De Capital	22.400.506.305,00	59,95

 GOVERNO DE ANGOLA Ministério das Finanças	ORÇAMENTO GERAL DO ESTADO 2025 Dotação Orçamental Por Órgão		
Unidade Orçamental / Natureza	Valor	%	
Investimentos	22.400.506.305,00	59,96	
Serviço De Gestão Do Parque Nacional Da Cameia	25.276.123,00	100,00	
Despesas Correntes	25.276.123,00	100,00	
Despesas Em Bens E Serviços	25.276.123,00	100,00	
Serviço De Gestão Do Parque Nacional Da Cangandala	25.373.654,00	100,00	
Despesas Correntes	25.373.654,00	100,00	
Despesas Em Bens E Serviços	25.373.654,00	100,00	
Serviço De Gestão Do Parque Nacional Da Maiombe	25.373.434,00	100,00	
Despesas Correntes	25.373.434,00	100,00	
Despesas Em Bens E Serviços	25.373.434,00	100,00	
Serviço De Gestão Do Parque Nacional Da Quiçama	25.334.894,00	100,00	
Despesas Correntes	25.334.894,00	100,00	
Despesas Em Bens E Serviços	25.334.894,00	100,00	
Serviço De Gestão Do Parque Nacional Do Iona	27.340.077,00	100,00	
Despesas Correntes	27.340.077,00	100,00	
Despesas Em Bens E Serviços	27.340.077,00	100,00	
Serviço De Gestão Do Parque Nacional Do Luengue	25.623.123,00	100,00	
Despesas Correntes	25.623.123,00	100,00	
Despesas Em Bens E Serviços	25.623.123,00	100,00	

 GOVERNO DE ANGOLA Ministério do Turismo	ORÇAMENTO GERAL DO ESTADO 2025 Dotação Orçamental Por Órgão	
---	---	--

Órgão do Governo: Ministério Do Turismo**RECEITAS POR NATUREZA ECONÓMICA**

Natureza	Valor	%
Total Geral:	89.008.976,00	100,00
Receitas Correntes	89.008.976,00	100,00
Receitas Tributárias	89.008.976,00	100,00
Taxas, Custas E Emolumentos	89.008.976,00	100,00

DESPESAS POR NATUREZA ECONÓMICA

Natureza	Valor	%
Total Geral:	34.542.132.901,00	100,00
Despesas Correntes	19.191.657.611,00	55,56
Despesas Com O Pessoal	912.506.429,00	2,64
Despesas Com O Pessoal Civil	912.506.429,00	2,64
Contribuições Do Empregador	277.804.687,00	0,80
Contribuições Do Empregador Para A Segurança Social	277.804.687,00	0,80
Despesas Em Bens E Serviços	17.924.013.161,00	51,89
Bens	1.758.431.955,00	5,09
Serviços	16.165.581.206,00	46,80
Subsídios E Transferências Correntes	77.333.334,00	0,22
Transferências Correntes	77.333.334,00	0,22
Despesas De Capital	15.350.475.290,00	44,44
Investimentos	5.371.011.968,00	15,55
Aquisição De Bens De Capital Fixo	5.371.011.968,00	15,55
Outras Despesas De Capital	9.979.463.322,00	28,89

DESPESAS POR FUNÇÃO

Função	Valor	%
Total Geral	34.542.132.901,00	100
Serviços Públicos Gerais	15.592.592.796,00	45,14
Órgãos Executivos	15.592.592.796,00	45,14
Assuntos Económicos	18.949.540.105,00	54,86
Assuntos Económicos Gerais, Comerciais E Laborais	18.949.540.105,00	54,86
Turismo	18.949.540.105,00	54,86

DESPESAS POR PROGRAMA

Programa / Projecto	Valor	%
Total Geral	34.542.132.901,00	100,00
Acções Correntes	13.744.464.905,00	39,79
Administração Geral	1.267.644.450,00	3,67
Celebração De Datas Comemorativas	100.000.000,00	0,29
Operação E Manutenção Geral Dos Serviços	12.376.820.455,00	35,83
Programa De Promoção E Desenvolvimento Do Turismo	19.273.583.322,00	55,80
Aquisição De Equipamentos De Lazer Zip-Line	1.964.475.000,00	5,69
Construção E Operacionalização De 13 Postos De Informação Turística - Pit (Benguela, Huíla, Namibe, Malanje, Zaire E Cuando Cubango)	186.566.844,00	0,54
Elaboração Do Plano Nacional Da Marketing Do Turismo	3.500.000.000,00	10,13
Elaboração Do Plano Pomenor Infra-Estruturas (Acesso, Água, Energia) Cabo Ledo	263.729.432,00	0,76

 GOVERNO DE ANGOLA Ministério das Finanças	ORÇAMENTO GERAL DO ESTADO 2025 Dotação Orçamental Por Órgão
--	--

Programa / Projecto	Valor	%
Elaboração Do Plano Pormenor Infra-Estruturas (Acesso, Água, Energia) Galandula	264.000.000,00	0,76
Elaboração Do Plano Pormenor Infra-Estruturas (Acesso, Água, Energia) Okavango	314.000.000,00	0,91
Estudos Para Desenvolvimento Turístico Do Corredor Do Cuanza (Cuanza Norte)	104.141.724,00	0,30
Fomento E Promoção Do Turismo	7.259.713.322,00	21,02
Formação E Capacitação Sobre Hospitalidade	700.000.000,00	2,03
Implementação Do Sistema De Emissão Do Alvará	500.000.000,00	1,45
Inventariação Dos Recursos E Criação De Roteiros Turísticos	705.000.000,00	2,04
Operacionalização Dos Postos De Informação Turística	667.500.000,00	1,93
Reabilitação E Apetrechamento Do Hotel Infotur Luanda	299.999.000,00	0,87
Requalificação E Desenvolvimento Turismo Do Polo De Galandula/Malanje	809.999.000,00	2,34
Requalificação E Desenvolvimento Turístico Do Polo De Cabo Ledo/ Luanda	784.460.000,00	2,27
Requalificação E Desenvolvimento Turístico Do Polo De Okavango/ Cuando Cubango	949.999.000,00	2,75
Programa De Valorização E Dinamização Da Cultura	1.524.084.674,00	4,41
Participação Em Feiras E Eventos	1.524.084.674,00	4,41

PROJECTOS DE INVESTIMENTOS PÚBLICOS CENTRAL - OUTROS PROJECTOS

Província / Projecto / Actividade	Valor
Total Geral	5.099.640.568,00
Cuanza Norte	104.141.724,00
Estudos Para Desenvolvimento Turístico Do Corredor Do Cuanza (Cuanza Norte)	104.141.724,00
Cubango	949.999.000,00
Requalificação E Desenvolvimento Turístico Do Polo De Okavango/ Cuando Cubango	949.999.000,00
Estrutura Central	186.566.844,00
Construção E Operacionalização De 13 Postos De Informação Turística - Pit (Benguela, Huíla, Namibe, Malanje, Zaire E Cuando Cubango)	186.566.844,00
Luanda	3.048.934.000,00
Aquisição De Equipamentos De Lazer Zip-Line	1.964.475.000,00
Reabilitação E Apetrechamento Do Hotel Infotur Luanda	299.999.000,00
Requalificação E Desenvolvimento Turístico Do Polo De Cabo Ledo/ Luanda	784.460.000,00
Malanje	809.999.000,00
Requalificação E Desenvolvimento Turismo Do Polo De Galandula/Malanje	809.999.000,00

DESPESAS DE NATUREZA POR UNIDADE ORÇAMENTAL

Unidade Orçamental / Natureza	Valor	%
Gabinete De Gestão Do Polo Desenv.Tur/Cabo Ledo	651.752.633,00	100,00
Despesas Correntes	565.752.633,00	86,80
Despesas Com O Pessoal	161.963.201,00	24,85
Contribuições Do Empregador	20.000.000,00	3,07
Despesas Em Bens E Serviços	363.789.432,00	55,82
Subsídios E Transferências Correntes	20.000.000,00	3,07
Despesas De Capital	86.000.000,00	13,20
Investimentos	86.000.000,00	13,20
Gabinete De Gestão Do Polo Desenv.Tur/Kalandula	677.915.701,00	100,00
Despesas Correntes	534.615.701,00	78,86
Despesas Com O Pessoal	111.000.000,00	16,37
Contribuições Do Empregador	5.443.750,00	0,80
Despesas Em Bens E Serviços	408.171.951,00	60,21

 ORÇAMENTO GERAL DO ESTADO 2025 Dotação Orçamental Por Órgão		
Unidade Orçamental / Natureza	Valor	%
Subsídios E Transferências Correntes	10.000.000,00	1,48
Despesas De Capital	143.300.000,00	21,14
Investimentos	143.300.000,00	21,14
Gabinete De Gestão Do Polo Desenv.Tur/Okavango	718.938.244,00	100,00
Despesas Correntes	518.938.244,00	72,18
Despesas Com O Pessoal	107.082.813,00	14,89
Contribuições Do Empregador	12.360.937,00	1,72
Despesas Em Bens E Serviços	399.494.494,00	55,57
Despesas De Capital	200.000.000,00	27,82
Investimentos	200.000.000,00	27,82
Instituto De Fomento Turístico	906.075.887,00	100,00
Despesas Correntes	664.004.487,00	73,28
Despesas Com O Pessoal	138.443.750,00	15,28
Contribuições Do Empregador	40.000.000,00	4,41
Despesas Em Bens E Serviços	465.560.737,00	51,38
Subsídios E Transferências Correntes	20.000.000,00	2,21
Despesas De Capital	242.071.400,00	26,72
Investimentos	242.071.400,00	26,72
Ministério Do Turismo	31.587.450.436,00	100,00
Despesas Correntes	16.908.346.546,00	53,53
Despesas Com O Pessoal	394.016.665,00	1,25
Contribuições Do Empregador	200.000.000,00	0,63
Despesas Em Bens E Serviços	16.286.996.547,00	51,56
Subsídios E Transferências Correntes	27.333.334,00	0,09
Despesas De Capital	14.679.103.890,00	46,47
Outras Despesas De Capital	9.979.463.322,00	31,59
Investimentos	4.699.640.568,00	14,88

 <p>GOVERNO DE ANGOLA Ministério das Obras</p>	<p>ORÇAMENTO GERAL DO ESTADO 2025 Dotação Orçamental Por Órgão</p>
--	---

Órgão do Governo: Ministério Das Obras Públicas, Urbanismo E Habitação

RECEITAS POR NATUREZA ECONÓMICA


Natureza	Valor	%
Total Geral:	17.039.497.186,00	100,00
Receitas Correntes	17.039.497.186,00	100,00
Receitas Tributárias	11.051.817.874,00	64,86
Taxas, Custas E Emolumentos	11.051.817.874,00	64,86
Receitas De Serviços	5.987.679.312,00	35,14
Receitas De Serviços Diversos	5.987.679.312,00	35,14

DESPEAS POR NATUREZA ECONÓMICA

Natureza	Valor	%
Total Geral:	868.728.596.653,00	100,00
Despesas Correntes	33.013.096.096,00	3,80
Despesas Com O Pessoal	6.745.519.863,00	0,78
Despesas Com O Pessoal Civil	6.745.519.863,00	0,78
Contribuições Do Empregador	1.007.929.711,00	0,12
Contribuições Do Empregador Para A Segurança Social	1.007.929.711,00	0,12
Despesas Em Bens E Serviços	25.243.462.340,00	2,91
Bens	1.787.276.106,00	0,21
Serviços	23.456.186.234,00	2,70
Subsídios E Transferências Correntes	16.184.182,00	0,00
Transferências Correntes	16.184.182,00	0,00
Despesas De Capital	835.715.500.557,00	96,20
Investimentos	835.700.500.557,00	96,20
Aquisição De Bens De Capital Fixo	835.675.500.557,00	96,20
Compra De Activos Intangíveis	25.000.000,00	0,00
Outras Despesas De Capital	15.000.000,00	0,00

DESPEAS POR FUNÇÃO

Função	Valor	%
Total Geral	868.728.596.653,00	100
Serviços Públicos Gerais	1.626.073.872,00	0,19
Órgãos Executivos	1.626.073.872,00	0,19
Educação	1.855.833.458,00	0,21
Outros Serviços De Educação	1.855.833.458,00	0,21
Protecção Social	38.979.956.440,00	4,49
Habitação	38.979.956.440,00	4,49
Habitação E Serviços Comunitários	731.790.203.538,00	84,24
Desenvolvimento Habitacional	40.824.404.332,00	4,70
Saneamento Básico	5.000.000.000,00	0,58
Infra-Estrutura Urbana	685.965.799.206,00	78,96
Assuntos Económicos	94.475.529.345,00	10,88
Indústria Extractiva, Transformadora E Construção	94.475.529.345,00	10,88
Construção	94.475.529.345,00	10,88
Protecção Ambiental	1.000.000,00	0,00
Investigação E Desenvolvim.Em Protecção Do Ambiente	1.000.000,00	0,00

 <p>GOVERNO DE ANGOLA Ministério das Finanças</p>	<p>ORÇAMENTO GERAL DO ESTADO 2025 Dotação Orçamental Por Órgão</p>
---	---

DESPESAS POR PROGRAMA

Programa / Projecto	Valor	%
Total Geral	868.728.596.653,00	100,00
Acções Correntes	17.429.955.078,00	2,01
Administração Geral	7.539.518.078,00	0,87
Conclusão Da Empreitada Da Ponte Sobre O Rio Mpaley Mpaley – Cuando Cubango	239.500.000,00	0,03
Operação E Manutenção Geral Dos Serviços	9.613.476.884,00	1,11
Prestação De Serviços De Limpeza E Saneamento	8.162.451,00	0,00
Prestação De Serviços De Transportes Colectivos	29.297.665,00	0,00
Programa De Capacitação E Modernização Da Administração Pública	618.328.123,00	0,07
Aquisição De Serviços Do Sistema Integrado De Gestão Da Contratação Pública, Acompanhamento Da Execução Física E Financeira Dos Contratos	618.328.123,00	0,07
Programa De Construção, Reabilitação, Conservação E Manutenção De Infraestruturas Rodoviárias	670.555.067.631,00	77,19
Aquisição E Implementação Do Sistema De Regularização De Controlo De Cheias Na Cidade Do Sumbe	150.000.000,00	0,02
Aquisição E Montagem De 104 Passagens De Peões Na Cidade De Luanda	103.400.000,00	0,01
Aquisição E Montagem De Pontes Metálicas	35.473.558.810,00	4,08
Concepção E Construção Da Ponte Sobre O Rio Cuando, Com Extensão 35m X 11m No Município Da Caçonda, Província Da Huíla	658.000.000,00	0,08
Concepção E Construção Da Ponte Sobre O Rio Cunhinga, Com Extensão 30m X 11m No Município Do Cunhinga, Província Do Bié	159.023.698,00	0,02
Concepção E Construção Da Ponte Sobre O Rio Kalembe	37.000.450,00	0,00
Concepção E Construção Da Ponte Sobre O Rio Luambo I	77.051.348,00	0,01
Concepção E Construção Da Ponte Sobre O Rio Luambo Ii	246.314.900,00	0,03
Concepção E Construção Da Ponte Sobre O Rio Luambo Iii	76.652.627,00	0,01
Concepção E Construção Da Ponte Sobre O Rio Luambo Iv	111.230.000,00	0,01
Concepção E Construção Da Ponte Sobre O Rio Lufuiji	239.136.456,00	0,03
Concepção E Construção Da Ponte Sobre O Rio Mbale I, Com Extensão 20m X 11m No Município Do Cunhinga, Província Do Bié	47.123.000,00	0,01
Concepção E Construção Da Ponte Sobre O Rio Mbale Ii, Com Extensão 20m X 11m No Município Do Cunhinga, Província Do Bié	372.951.102,00	0,04
Concepção E Construção Da Ponte Sobre O Rio Ndblo, Com Extensão De 25 M X 11 M, No Município Da Cunhinga, Na Província Do Bié	312.076.302,00	0,04
Concepção E Construção Da Ponte Sobre O Rio Qué, Com Extensão 25m X 11m No Município Da Caçonda, Província Da Huíla	65.676.842,00	0,01
Concepção E Construção Da Ponte Sobre O Rio Tchayombo, Com Extensão 6,5m X 11m No Município Da Caçonda, Província Da Huíla	68.000.145,00	0,01
Concepção E Construção Da Ponte Sobre O Rio Vionga, Com Extensão 12m X 11m No Município Da Caçonda, Província Da Huíla	50.000.152,00	0,01
Concepção E Construção Da Ponte Sobre O Rio Wava, Com Extensão 24m X 11 M No Município Do Cunhinga, Província Do Bié	313.500.000,00	0,04
Concepção E Construção Do Pontão Sobre O Rio Kapelu (7 M)	113.150.140,00	0,01
Concepção E Construção Da Passagem Hidraulica Sobre O Rio Issenga (3 M)	113.165.504,00	0,01
Concepção, Construção Das Pontes Sobre Os Rios Pirangombe, Tchapi - Tchapi E Gaitou Na Estrada Municipal Nbe 103, Troço: Rodoviário Bibala/Gaitou/Camaculo, Na Província Do Namibe	5.803.816.076,00	0,67
Concepção/Construção De 14 Pontes Localizadas Na Estrada Nacional En 240, Troço Rodoviário Quibala/Gabela, Na Província De Cuanza Sul	413.000.000,00	0,05
Conclusão Da Reabilitação Estrada Camama - Viana, Com Extensão De 6,8Km	8.203.971.723,00	0,94
Conclusão Do Troço De Estrada Moçamedes/ Baía Das Pipas (8,8Km) - Namibe	1.670.456.207,00	0,19
Conclusão E Reab. Da En 100 - Luanda/Soyo, Troço Nzeto/Soyo (Pacotes 3, 4 E 6), Incluindo A Em Zre 100-4-2 Inters. Com A En 100 (Mucula) - Casa Da Telha (Zaire) E Nó Da Via Expr. Até Nó Do Kifangondo	6.417.762.901,00	0,74
Conservação E Manutenção Da En 100, Troço: Luanda/Lobito Num a Extensão Nas Províncias De Luanda, Cuanza-Sul E Benguela	136.000.000,00	0,02
Construção Da Circular Rodoviária Externa Da Província De Benguela	7.660.731.077,00	0,88

 GOVERNO DE ANGOLA Ministério das Obras	ORÇAMENTO GERAL DO ESTADO 2025 Dotação Orçamental Por Órgão	Emissão: 19/12/2024 - 08:30:47 Página: 290
Programa / Projecto		Valor %
	Construção Da En 100, Troço 1: Kinkakala/ Cruzamento/ Aldeia Kinkakala/ Bairro Dos Pescadores, (23,78 Km), Na Província Do Bengo	665.688.531,00 0,08
	Construção Da En 100, Troço 2: Matadi Mandombe/ Aeródromo/ Cruzamento/ Bairro Dos Pescadores, (33,63)	965.794.565,00 0,11
	Construção Da En 100, Troço 3: Tabi /Ponte Sobre O Rio Orzo / Bairro Dos Pescadores, (48 Km), Na Província Do Bengo	711.705.000,00 0,08
	Construção Da En 110, Troço De Estrada Caconda/Chicomba/Cuvelei, Num a Extensão De 101 Km, Na Província Da Huila	260.490.652,00 0,03
	Construção Da En 240, Buila /Gazage /Muconda, Com A Extensão De 159 Km Na Lunda Sul	9.805.628.837,00 1,13
	Construção Da En 250, Troço Camacupa/Munhango, Incluindo Todas As Pontes - 140km	338.123.512,00 0,04
	Construção Da En 250, Troço Lumege/Luacano/Luau, Incluindo Todas As Pontes - 156km	27.632.427.925,00 3,18
	Construção Da En 250, Troço Massivi (Km 20) Inhamutenga/Camafuafua/Gainda/Jimbi/ (155 Km), Na Província Do Moxico	96.001.371,00 0,01
	Construção Da Estrada Alternativa À Ponte Molhada De Ligação Lar Do Patriota / Talatona (1,10 Km)	235.451.102,00 0,03
	Construção Da Estrada Circular Da Cidade Do Huambo (55 Km)	134.431.509,00 0,02
	Construção Da Estrada De Acesso Ao Centro Ortopédico E Ruas Adjacentes, Incluindo A Rua Princesa Diana Na Cidade Do Huambo (5 Km)	87.400.000,00 0,01
	Construção Da Estrada De Acesso Ao Hospital Da Doença Do Sono Em Viana (1,8 Km)	44.102.000,00 0,01
	Construção Da Estrada De Ligação Ao Aeroporto Internacional Dr. António Agostinho Neto/Zango/Via Expressa, Incluindo As Obras De Artes Associadas E Trabalhos De Macrodrenagem	5.459.269.296,00 0,63
	Construção Da Estrada De Terra, Troço: Moimba/Iona (Incluindo 2 Pontes E 16 Ph) (54 Km)	117.356.543,00 0,01
	Construção Da Estrada De Terra, Troço: Moimba/Iona/Baynes (Incluindo 1 Pontes E 41 Ph) (54 Km)	113.230.000,00 0,01
	Construção Da Estrada De Terra, Troço: Pediba/Moimba (Incluindo 2 Pontes E 20 Ph) (54 Km)	152.200.000,00 0,02
	Construção Da Estrada De Terra, Troço: Pedive/Pediba (Incluindo 2 Pontes E 28 Ph) (54 Km)	152.560.120,00 0,02
	Construção Da Estrada De Terra, Troço: Tômbwa/Pedive (Incluindo 2 Pontes E 37 Ph) (54 Km)	138.000.000,00 0,02
	Construção Da Estrada En 170, Troço: Licua/Luengue Estrada De Terra (124 Km)	426.331.596,00 0,06
	Construção Da Estrada En 170, Troço: Mucusso/Licua Estrada De Terra (120 Km)	436.233.256,00 0,06
	Construção Da Estrada En 170, Troço: Luengue/Mavinga - Estrada De Terra (110km)	253.847.196,00 0,03
	Construção Da Estrada En 295, Troço: Dirico/Mucusso Estrada De Terra (76,6 Km)	257.643.456,00 0,03
	Construção Da Estrada Municipal Csu 233 - 1 Troço: Quizeo/Dala Cachibo/Quilenda, Com Extensão De 96,0 Km, Na Província Do Cuanza-Sul	5.831.306.696,00 0,67
	Construção Da Estrada Nacional En 170, Troço Camaxilo/ Cassemene/ Saïso (53 Km)	407.761.340,00 0,06
	Construção Da Estrada Nacional En 170, Troço Lubalo/Nassueque/Galola (55 Km)	268.000.145,00 0,03
	Construção Da Estrada Nacional En 170, Troço Saïso/Garieria/Lubalo (62 Km)	114.000.451,00 0,01
	Construção Da Estrada Nacional En 250, Troço Luena/Leua/Lumege Num a Extensão De 156km Na Província Do Moxico	51.800.560,00 0,01
	Construção Da Estrada Secundária Cuito Cuanavale E Da Parada Do Triângulo Do Tumpo – Gwandu Cubango	322.000.000,00 0,04
	Construção Da Nova Passagem Hidráulica Em Betão Armado Na Estrada Nacional En 352, Troço Tchicala Tcholohanga/Catchungo, Na Província Do Huambo	37.600.000,00 0,00
	Construção Da Nova Ponte Sobre O Rio Capacala, No Município De Gambambe, Província Do Cuanza-Norte	64.500.000,00 0,01
	Construção Da Nova Ponte Sobre O Rio Cuanza (En 100) – Luanda	171.217.317,00 0,02
	Construção Da Nova Ponte Sobre O Rio Dui, Troço Sumbe/Lobito, Na Província Do Cuanza Sul	123.500.000,00 0,01
	Construção Da Nova Ponte Sobre O Rio Subo, No Município De Gambambe, Província Do Cuanza-Norte	38.000.000,00 0,00
	Construção Da Nova Ponte Sobre O Rio Uake, Na Estrada Nacional (En) 100, Troço Sumbe-Lobito, Na Província Do Cuanza-Sul	312.500.000,00 0,04
	Construção Da Ponte Sobre O Rio Bengo Em Kifangondo, Província De Luanda	103.000.000,00 0,01
	Construção Da Ponte Sobre O Rio Galundo Na Província Do Huambo	38.390.000,00 0,00
	Construção Da Ponte Sobre O Rio Galupato No Huambo	39.139.632,00 0,00
	Construção Da Ponte Sobre O Rio Macondo, Troço: Galunda-Macondo Num a Extensão De 25m*11m, No Município Do Alto Zambeze	45.222.291,00 0,01

 <p>GOVERNO DE ANGOLA Ministério das Obras</p>	<p>ORÇAMENTO GERAL DO ESTADO 2025 Dotação Orçamental Por Órgão</p>	
Programa / Projecto		Valor %
Construção Da Ponte Sobre O Rio Mulenvo (Panguila) – Bengo/Luanda		351.000.231,00 0,04
Construção Da Via De Acesso A Ponte Sobre O Rio Dande, Na Comuna Do Quirindó, Província Do Bengo		114.509.348,00 0,01
Construção Da Via Marginal Sudoeste 2ª Etapa - Luanda		1.995.172.530,00 0,23
Construção Das Infraestruturas Do Lar Do Patriota Fase 2 - Luanda		116.204.204,00 0,01
Construção Das Infraestruturas Integradas De Caxito Fase 1		1.247.140.392,00 0,14
Construção Das Infraestruturas Integradas Do Camama - Eixos Estruturantes Fase 1, Etapa 2		103.560.000,00 0,01
Construção Das Infraestruturas Integradas Do Lubango, Huíla		1.392.219.544,00 0,16
Construção Das Infraestruturas Integradas Do Nzeto Fase 1 Etapa 2		475.450.000,00 0,05
Construção Das Infraestruturas Integradas Do Sumbe Lote 3		40.265.157.066,00 4,63
Construção Das Infraestruturas Integradas Na Cidade Do Huambo, Província Do Huambo		3.401.500.000,00 0,39
Construção Das Infraestruturas Integradas No Bairro Morro Bento, No Distrito Urbano Da Samba		103.003.000,00 0,01
Construção Das Infraestruturas Rodoviárias De Acesso Ao Aeroporto Internacional Dr. António A. Neto		27.216.743.317,00 3,13
Construção De 1,4 Km De Vias Urbanas Na Zona Do Chimbicato, Distrito Urbano Do Camama Província De Luanda		198.893.145,00 0,02
Construção De 50 Passagens Aéreas Para Peões Nas Vias Estruturantes De Benguela, Cabinda E Luanda		275.000.000,00 0,03
Construção De Infra-Estruturas Rodoviárias - Projecto Marginal Da Gorimba		37.751.979.171,00 4,35
Construção De Infraestruturas Integrada Em Cabinda, Fase 1 - Etapa 2		635.792.112,00 0,07
Construção De Infraestruturas Integradas De Malanje Fase 1 Etapa 2		1.509.000.000,00 0,17
Construção De Infraestruturas Urbanas Para 10.000 Fogos Habitacionais Na Cidade Do Kilamba - Luanda		115.215.304,00 0,01
Construção De Um Pontão Sobre O Rio Cilwi, Troço: Gazombo-Lôvua Numa Extensão De 10,5m*11m, No Município Do Alto Zambeze		54.842.660,00 0,01
Construção De Um Pontão Sobre O Rio Inwena, Troço Galunda-Macondo, Com Extensão De 7m*11m No Município Do Alto Zambeze		41.047.267,00 0,00
Construção De Um Pontão Sobre O Rio Issenga Ii, Troço: Gazombo-Lôvua Numa Extensão De 9,5m*11m, No Município Do Alto Zambeze		175.541.490,00 0,02
Construção De Um Pontão Sobre O Rio Kahangani, Troço: Gazombo-Lôvua Numa Extensão De 10m*11m, No Município Do Alto Zambeze, Província Do Moxico		544.470.083,00 0,06
Construção De Um Pontão Sobre O Rio Kissaca Na En 180, Troço: Cavungo-Gaianda, Com Extensão De 7m*11m, No Município Do Alto Zambeze		114.680.000,00 0,01
Construção De Um Pontão Sobre O Rio Luanganji, Troço Cavungo-Gaianda Com Extensão De 8m*11m No Município Do Alto Zambeze, Província Do Moxico		76.991.324,00 0,01
Construção De Um Pontão Sobre O Rio Luhandá, Troço Cavungo-Gaianda Com Extensão De 5m*11m No Município Do Alto Zambeze, Província Do Moxico		120.789.646,00 0,01
Construção De Um Pontão Sobre O Rio Lupewe, Troço: Gazombo-Lôvua Numa Extensão De 10m*11m, No Município Do Alto Zambeze		55.481.127,00 0,01
Construção De Um Pontão Sobre O Rio Lussesse, Troço: Gazombo-Lôvua Numa Extensão De 8m*11m, No Município Do Alto Zambeze		79.082.145,00 0,01
Construção De Um Pontão Sobre O Rio Mupundjeji, Troço: Cavungo-Gaianda Com Extensão De 7m*11m No Município Do Alto Zambeze Na Província Do Moxico		134.237.002,00 0,02
Construção De Uma Ponte (17m X 9m) Sobre O Rio Galondo, Canhamela - Benguela		105.728.120,00 0,01
Construção Do Troço De Estrada De Terra: Mbanza Kongo/Rio Mbridge/Lucunga/Songo Na Estrada Nacional En 120, Incluindo Todas As Pontes E O Ramal Do Bembe (179 Km)		179.500.000,00 0,02
Construção Do Troço De Estrada Panguila/ Sassalemba (7,7 Km)		136.400.000,00 0,02
Construção Em Terra Batida, Da Estrada Complementar Eo233, Troço Quizeo/Dala/Cachibo/Quilenda, 96 Km – Cuanza Sul		37.985.365,00 0,00
Construção Estrada Nacional En 120, Troço Guima (Desvio Do Gove)/Chipindo, Numa Extensão De 56 Km, Incluindo As Pontes Nas Províncias Do Huambo E Huíla		246.000.000,00 0,03
Construção Infraestruturas Externa Centralidade Do Luhongo - Benguela		123.075.456,00 0,01
Construção Infraestruturas Integradas Cabinda Fase 2		3.190.274.768,00 0,37
Empreitada Da En 280, Troço Lubango /Matala, Com 10,0Km De Reabilitação E 165,8Km De Manutenção E Conservação –Huíla		64.400.000,00 0,01
Empreitada De Manutenção E Conservação Da Estrada En 110, Troço - Catete/Gabala/Muxima (62 Km) - Pse		131.000.200,00 0,02

 GOVERNO DE ANGOLA <small>Ministério das Obras Públicas</small>	ORÇAMENTO GERAL DO ESTADO 2025 Dotação Orçamental Por Órgão	
Programa / Projecto		Valor %
Encargos Com Indemnizações E Compensações Em Obras Públicas		103.850.927,00 0,01
Estudo E Construção Da Estrada Circular Da Cidade Do Lubango – Huíla		33.522.136.721,00 3,86
Estudo E Construção Nô Ligação Samba/Avenida Pedro Vanduném - Luanda		3.408.000.000,00 0,39
Estudo E Construção Passagem Dos Caminho De Ferro De Luanda, Cruzamento Avenida Hoji Ya Henda		415.390.600,00 0,06
Estudo E Projecto Para Reabilitação Do Troço Otchindjau/ Onócuca (68 Km) - Cunene		115.306.804,00 0,01
Estudo E Reabilitação Da En 174/En 260, Troço Luzi/ Cassamba/ Cangamba – Moxico		555.229.394,00 0,06
Estudo E Reabilitação Da En 290, Troço Moçamedes/ Virei - Namibe		1.374.044.638,00 0,16
Estudo E Reabilitação Da Estrada Ec-104, Troço Bibala/Lola - Namibe		2.369.722.023,00 0,27
Estudo E Reabilitação Do Troço Boavista/ Avenida Kima Kienda - Luanda		1.258.798.071,00 0,14
Estudo E Reabilitação Do Troço Viana/Novo Aeroporto/Catete + Macrodrenagem + Viaduto (En230) - Luanda		3.573.219.922,00 0,41
Estudo Para Construção Da Ponte Sobre O Rio Zaire (Ponte Bi-Nacional)		50.000.000,00 0,01
Estudo Para Elaboração Do Projecto De Execução Da Circular De Saurimo, Numa Extensão De 60 Km Na Província Da Lunda Sul		101.573.866,00 0,01
Estudo Para Elaboração Do Projecto De Requalificação Da En 230, Lote 1 - Malanje/ Interseção Com A En 160 (Catombo Bundo), Numa Extensão De 85 Km		175.000.000,00 0,02
Estudo Para Elaboração Do Projecto De Requalificação Da En 230, Lote 2 - Interseção Com A En 160 (Catombo Bundo)/ Gangongo, Numa Extensão De 78 Km		182.449.350,00 0,02
Estudo Para Elaboração Do Projecto De Requalificação Da En 230, Lote 4 -Gangola/ Ponte Sobre O Rio Caculo, Numa Extensão De 79 Km		41.489.256,00 0,00
Estudo Para Elaboração Do Projecto De Requalificação Da En 230, Lote 5 - Ponte Sobre O Rio Caculo/Rio Tô, Numa Extensão De 78 Km		38.150.123,00 0,00
Estudo Para Elaboração Do Projecto De Requalificação Da En 230, Lote 6 - Rio Tô/ Ponte Sobre O Rio Pézo, Numa Extensão De 74,8 Km		37.301.304,00 0,00
Estudo Para Elaboração Do Projecto De Requalificação Da En 230, Lote 7 - Ponte Sobre O Rio Pézo/ Saurimo, Numa Extensão De 82 Km		352.815.648,00 0,04
Estudos E Projecto Para Construção Da Rede De Auto Estrada Nacional		69.980.606,00 0,01
Estudos E Projectos De Engenharia		1.240.483.502,00 0,14
Estudos E Projectos Para Construção Das Circulares Nas Provincias De Malanje, Cuanza Norte E Benguela		69.670.523,00 0,01
Estudos E Reabilitação Da En 150, Troço Sanza Pombo/ Cuilo Pombo/ Quimbianda/Buengas (89 Km)		4.782.753.423,00 0,55
Estudos E Reabilitação Ec 368, Cahama/ Otchindjau/Cunene		87.001.000,00 0,01
Estudos E Reabilitação En-320-1, Troço: Cuso/ Samba Lubala.		102.003.000,00 0,01
Estudos Reabilitação En120,Mbarza Congo/Madimba/Luzunga (111 Km)		35.489.123,00 0,00
Fornecimento De Cerca De 3000 Metros Lineares De Pontes Metálicas Do Tipo Wagner Biro		234.000.000,00 0,03
Implementação Do Programa De Conservação E Manutenção De Infraestruturas Rodoviárias		685.233.256,00 0,08
Implementação Do Programa De Pesagens		435.233.256,00 0,06
Implementação Do Programa De Portagens		406.234.789,00 0,06
Implementação Do Programa De Reabilitação De Estradas De Terras		656.234.789,00 0,08
Projecto De Infraestruturas Integradas Do Sumbe, Lote 1 – Cuanza Sul		3.715.437.458,00 0,43
Projecto De Infraestruturas Integradas Do Sumbe, Lote 2 – Cuanza Sul		13.835.403.319,00 1,59
Projecto Integrado De Obras De Emergência Na Província De Benguela		35.411.048.887,00 4,08
Reabilitação Da En 230, Troço Sapimbe/Rio Tô, (61 Km), Na Província Da Lunda Norte - Lote 7		8.250.906.255,00 0,96
Reabilitação Da En 230, Troço: Muriege/Chiluangue (86 Km)		608.892.156,00 0,07
Reabilitação Da Circular De Saurimo, Extensão De 60,0 Km –Lunda Sul		17.549.287.182,00 2,02
Reabilitação Da Ec 118, Troço: Cambondo/Cerca/Beira Alta, Numa Extensão De 49,41 Km		461.385.434,00 0,06
Reabilitação Da Ec 270, Troço Gaponda/Chipindo - Huíla		57.420.000,00 0,01
Reabilitação Da En 100, Lote 02, Troço Ponte Do Rio Longa/Ponte Do Rio Keve – Cuanza Sul		1.220.590.496,00 0,14
Reabilitação Da En 100, Lote 03, Troço Ponte Do Rio Keve / Sumbe – Cuanza Sul		143.000.300,00 0,02
Reabilitação Da En 100, Lote 05, Troço Ponte Rio Eval /Ponte Do Rio Culango – Benguela		214.220.852,00 0,02
Reabilitação Da En 100, Lote 06, Troço Ponte Do Rio Culango / Lobito – Benguela		125.500.230,00 0,01

 <p>GOVERNO DE ANGOLA Ministério das Finanças</p>	<p>ORÇAMENTO GERAL DO ESTADO 2025 Dotação Orçamental Por Órgão</p>	
Programa / Projecto		Valor %
Reabilitação Da En 105, Troço: Benguela/Lubango (303 Km), Nas Provincias De Benguela E Huíla		25.567.135.320,00 2,94
Reabilitação Da En 120 - 2/Gsu 121-2, Troço Desvio Da Murenge/Calulo/Luati, Numa Extensão De 81 Km, Na Província Do Cuanza Sul		225.022.898,00 0,03
Reabilitação Da En 120 - Troço Cuvango Cuvelai, 153km		8.050.860.134,00 0,93
Reabilitação Da En 120, Troço Chipind / Cuvango, Numa Extensão De 109 Km, Na Província Da Huíla		8.709.408.725,00 1,00
Reabilitação Da En 120, Troço: Cambondo, Quilombo Dos Dembos, Com Extensão De 35,78Km Na Província Do Cuanza-Norte		2.713.293.306,00 0,31
Reabilitação Da En 120, Troço: Huambo/Alto Hama, Lote 1 - Huambo/Chipipa (28Km)		134.500.602,00 0,02
Reabilitação Da En 120, Troço: Huambo/Alto Hama, Lote 2 - Huambo/Chipipa/Pk 48+000 (Chitamela) (20Km)		111.103.655,00 0,01
Reabilitação Da En 120, Troço: Huambo/Alto Hama, Lote 3 - Huambo/Chipipa/Pk 48+000 (Chitamela)/Alto Hama (20,8Km)		117.896.345,00 0,01
Reabilitação Da En 120, Troço: Mbanza Kongo/Luvo, Lote 1 - Mbanza Kongo/Pk 30 (Rio Lunguenge) (30Km)		154.500.000,00 0,02
Reabilitação Da En 120, Troço: Mbanza Kongo/Luvo, Lote 2 - Mbanza Kongo/Pk 30 (Rio Lunguenge) (30,54 Km)		261.000.461,00 0,03
Reabilitação Da En 140, Troço Mussende/Quarenta/Porto Condo/Gangandala (98 Km) - Cuanza Sul/Malanje		16.451.244.401,00 1,89
Reabilitação Da En 140/295, Troço Caiundo_M Balatchau, Numa Extensão De 50Km		9.407.148.500,00 1,08
Reabilitação Da En 140/295, Troço Mussende_Andulo, Numa Extensão De 168 Km - Cuanza Sul E Bié		16.520.047.616,00 1,90
Reabilitação Da En 140/295, Troço M Balatchau_Savate, Numa Extensão De 96,794 Km		16.591.655.962,00 1,91
Reabilitação Da En 140/295, Troço Savate/Guangar, Incluindo O Ramal De Ligação A Catuitui Numa Extensão De 119,1 Km		124.000.120,00 0,01
Reabilitação Da En 180, Troço Desvio Lucapa/Saurimo		1.115.777.133,00 0,13
Reabilitação Da En 180, Troço Saurimo/Dala		2.821.884.592,00 0,32
Reabilitação Da En 210/Ec 304, Troço Mbanza Congo/ Quimba/ Buela - Zaire		52.150.140,00 0,01
Reabilitação Da En 225, Troço: Cacuso/Gombe-La-Fuche, Lote 1 - Cacuso Camussache(Garima) (22,6 Km)		140.416.025,00 0,02
Reabilitação Da En 225, Troço: Cacuso/Gombe-La-Fuche, Lote 2 - Cacuso Camussache(Garima)/ Pungo Andongo (20Km)		116.500.000,00 0,01
Reabilitação Da En 225, Troço: Cacuso/Gombe-La-Fuche, Lote 3 - Pungo Andongo/Gombe-La-Fuche (28,4 Km)		130.836.931,00 0,02
Reabilitação Da En 225/Mje 306.3.3, Troço: Cambo Camana/Gaombo/Cator/Quilanda/Bange Angola (63 Km)		136.500.000,00 0,02
Reabilitação Da En 225/Mje 326, Troço: Bange Angola/Samba/Gambombo/Dala Samba (51 Km)		115.025.000,00 0,01
Reabilitação Da En 230, Troço Caculama/Rio Lui, (60 Km), Na Província De Malanje - Lote 2		4.923.886.281,00 0,57
Reabilitação Da En 230, Troço Gangola/Muamussanda, (58 Km), Na Província Da Lunda Norte - Lote 5		3.869.621.383,00 0,45
Reabilitação Da En 230, Troço Gatete/ Maria Teresa, Com Extensão De 53,00 Km Nas Provincias De Luanda E Cuanza Norte		1.983.779.364,00 0,23
Reabilitação Da En 230, Troço Malanje/Caculama (57 Km), Na Província De Malanje - Lote 1		2.819.300.982,00 0,32
Reabilitação Da En 230, Troço Muamussanda/Sapimbe, (53 Km), Na Província Da Lunda Norte - Lote 6		3.780.478.611,00 0,44
Reabilitação Da En 230, Troço Rio Lui/Xá Muteba, (60 Km), Na Província Da Lunda Norte - Lote 3		6.348.982.350,00 0,73
Reabilitação Da En 230, Troço Xá Muteba/Gangola, (63 Km), Na Província Da Lunda Norte - Lote 4		9.004.547.099,00 1,04
Reabilitação Da En 240-1, Troço Condé/Ebo – Cuanza Sul		351.624.000,00 0,04
Reabilitação Da En 243, Troço: Waco Kungo/Sanga (75 Km)		529.689.379,00 0,06
Reabilitação Da En 250, Troço Munhango/Luena - 156km		513.000.000,00 0,06
Reabilitação Da En 280, Troço Rio Longa/Cuito Cuanavale, Na Província Do Cuando Cubango		585.689.799,00 0,07
Reabilitação Da En 311, Troço Caienque/ Onzo/ Muxaluand/ Nambuanguo (38,50 Km) – Bengo		11.319.074.729,00 1,30
Reabilitação Da En 321 Acesso A Localidade De Massangano, Com Extensão De 47,00 Km		112.000.000,00 0,01
Reabilitação Da En 321, Troço Maria Teresa / Donco (En 321) – Cuanza Norte		152.167.496,00 0,02
Reabilitação Da En 322, Troço: Bange Angola/Muxi Aacuso(Gunza) Marimba (49 Km)		116.314.830,00 0,01

 GOVERNO DE ANGOLA Ministério da Economia	ORÇAMENTO GERAL DO ESTADO 2025 Dotação Orçamental Por Órgão	
Programa / Projecto		Valor %
Reabilitação Da En 354, Troço Guima/Cusse – Huambo/Huíla		1.468.745.220,00 0,17
Reabilitação Da En 372, Troço: Calueque/Chitato (78 Km)		260.000.000,00 0,03
Reabilitação Da Estrada Complementar Ec 122, Golungo Alto/Gamame/Banga, Numa Extensão De 76,82 Km, Lote 4		465.340.395,00 0,05
Reabilitação Da Estrada Da Rua G Na Zona Verde Do Benfica / Via Expresso Fidel De Castro (4,2 Km)		116.865.374,00 0,01
Reabilitação Da Estrada Da Samba (Estrada Protocolar), Numa Extensão De 6,8Km Do Acesso À Rua Da Fapa Numa Extensão De 0,35 Km, E Da Via De Serviço Da Estrada Da Samba, Numa Extensão De 1,8Km		5.711.569.649,00 0,66
Reabilitação Da Estrada De Acesso A Leprosaria Da Funda (0,8Km)		69.000.000,00 0,01
Reabilitação Da Estrada De Ligação Entre A Estrada Pedro De Castro Van-Dúnen Loy E A Estrada 21 De Janeiro Passando Pelo Condomínio Interland No Morro Bento (1 Km)		73.600.000,00 0,01
Reabilitação Da Estrada De Ligação Soyo/Mbanza Kongo (220Km)		312.000.000,00 0,04
Reabilitação Da Estrada Ec 327/ Ec 316/ Ec 122/ En 225, Troço: Samba Cajú/Uiangombe/ Banga/ Quiculungo/ Bolongongo – Cuanza Norte		5.588.661.214,00 0,64
Reabilitação Da Estrada En 120 - Troço: Ondjiva/Omala		143.300.000,00 0,02
Reabilitação Da Estrada En 120, Troço: Luossa/M Pala - Zaire, Lote 1		8.412.123.233,00 0,97
Reabilitação Da Estrada En 120, Troço: M Pala/Noqui - Zaire, Lote 2		7.510.958.602,00 0,86
Reabilitação Da Estrada En 250, Troço: Cunje/Catabola/Camacupa - 71,80Km		901.950.720,00 0,10
Reabilitação Da Estrada En 250/ Ec 254/ Ec 385, Troço: Marco 25/Cazombo		20.819.807.048,00 2,40
Reabilitação Da Estrada En 280, Troço: Cuchi/ Cutato - Cuanab Cubango		39.239.523,00 0,00
Reabilitação Da Estrada Municipal Zre 303-2/Zre205-2, Troço M Pala/Lufico/Tomboco, Numa Extensão De 110,0 Km, Na Província Do Zaire		116.000.000,00 0,01
Reabilitação Da Estrada Nacional En 100 (Instituto De Petroléos)/Gabela (75 Km), Na Província Do Cuanza Sul		323.500.000,00 0,04
Reabilitação Da Estrada Nacional En 160Mje, Troço Gambo Camana/Gaiongo (36 Km)		116.000.000,00 0,01
Reabilitação Da Estrada Nacional En 170, Troço: Capolo/Cucumbi/Xassengue (108 Km)		456.234.789,00 0,05
Reabilitação Da Estrada Nacional En 223, Troço Nzagi (Gambulo)/ Canzar/Fronteira Com A Rcb (Rio Cassai) - (80 Km)		325.000.000,00 0,04
Reabilitação Da Estrada Nacional En 230, Troço Maria Teresa/Caxilo, Numa Extensão De 58Km, Na Província Do Cuanza Norte		238.500.000,00 0,03
Reabilitação Da Estrada Nacional En 230En 120, Troço N°Dalatando/Caxilo, Numa Extensão De 45 Km, Na Província Do Cuanza Norte		2.524.519.316,00 0,29
Reabilitação Da Estrada Nacional En 240, Troço: Dala /Luma Cassai (54 Km)		475.331.596,00 0,05
Reabilitação Da Estrada Nacional En 280En 170, Troço Guíto Guanavale/Lievella/Mavinga, Numa Extensão De 204 Km, Na Província Do Cuando Cubango		501.000.000,00 0,05
Reabilitação Da Estrada Nacional En 280_En 180, Troço Mavinga_Rivungo, Numa Extensão De 212 Km, Na Província Do Cuando Cubango		214.000.000,00 0,02
Reabilitação Da Estrada Nacional En 323, Troço Quiuaba/N°Jozi/Gambo Camana (20Km)		208.235.006,00 0,02
Reabilitação Da Estrada Nacional En 350, Troço Buanga/Chivaulo/Mungo, Numa Extensão De 42 Km, Nas Províncias Do Bié E Huambo		465.437.458,00 0,05
Reabilitação Da Estrada Nacional En 372, Troço Gaiundo/Anhaca, Numa Extensão De 218,48 Km, Nas Províncias Do Cunene E Cuando Cubango		785.233.256,00 0,09
Reabilitação Da Estrada Rio Equimina/Lucira/Entroncamento Com A En 280 E Conclusão Das Pontes - Benguela E Namibe		1.185.437.458,00 0,14
Reabilitação Da Estrada Uiamgombe/Quiculungo (29 Km)		78.142.334,00 0,01
Reabilitação Da Ponte Sobre O Rio Balancede, Localizado Na Estrada Nacional En 312, Troço Quicabo/Balancede		147.100.000,00 0,02
Reabilitação Da Ponte Sobre O Rio Lucala 1, Na En 230 Troço: Lucala/Cacuso		84.880.440,00 0,01
Reabilitação Das Infraestruturas Gerais Da Urbanização Nova Vida, No Município Do Kilamba Kixi		1.720.200.000,00 0,20
Reabilitação Das Pontes Sobre Os Rios Keve, Quicombo, Salinas, Quiteta E Longa, Localizados Na Estrada Nacional En 100, Na Província De Cuanza-Sul		127.552.024,00 0,01
Reabilitação De Vias Urbanas Na Zona Dos Coqueiros, Distrito Urbano Da Ingombota		415.437.458,00 0,05
Reabilitação Do Acesso Ao Aeroporto De Mbanza Kongo		87.009.000,00 0,01
Reabilitação Do Troço Cassongue/ Cruzamento Com En 120 – Cuanza Sul		125.000.000,00 0,01

 <p>GOVERNO DE ANGOLA Ministério das Obras Públicas</p>	<p>ORÇAMENTO GERAL DO ESTADO 2025 Dotação Orçamental Por Órgão</p>	
Programa / Projecto	Valor	%
Reabilitação Do Troço Da Estrada Quiungo/Cuvelai/Matala/Frexiel, Com Uma Extensão De 96 Km, Na Província Da Huíla	9.487.770.700,00	1,09
Reabilitação Do Troço De Estrada Rio Pêzo/Saurimo, Numa Extensão De 81 Km - Lote 9, Na Província Da Lunda Sul	5.943.062.669,00	0,68
Reabilitação Do Troço De Estrada Rio Tô/Rio Pêzo, Numa Extensão De 72 Km - Lote 8, Na Província Da Lunda Sul	5.134.074.793,00	0,59
Reabilitação Do Troço Quitexe/Ambuíla/ Quipeidro - Uíge	40.670.714,00	0,00
Reabilitação Do Troço Uíge/ Calumbo/ Dambil/ Negage - Uíge	2.517.719.808,00	0,29
Reabilitação Dos Troços Mbaca/Yabi, Cabinda/Lândana/Conde/Mongo Conde/Miconje, Malongo Zau/Sanda Mussala/Quiosque (Lotes 1, 2 E 3) - 295km	12.011.013.413,00	1,38
Reabilitação E Ampliação Da Estrada En 100-1, Troço: Sassalemba / Desvio De Caxito (43 Km)	256.356.000,00	0,03
Reabilitação E Beneficição De 5 Estradas Na Província De Luanda (Soba Mandume, Brigada, Rua D Do Benfica, Talatona/Patriota E Ramal De Bom Jesus)	283.829.477,00	0,03
Reabilitação E Conservação Ec319-Troço:Golungo Alto/Gabinda/N'Dalatando (Km 0-Km 21,5)-C.Norte	57.840.000,00	0,01
Reabilitação E Conservação Ec319-Troço:Golungo Alto/Gabinda/N'Dalatando (Km 21,5-Km 43,0)	57.000.145,00	0,01
Reabilitação E Conservação En105-Troço: Catengue/Rio Caporolo-Benguela	103.000.120,00	0,01
Reabilitação E Conservação En105-Troço: Rio Caporolo/Quilengues-Benguela	156.944.415,00	0,02
Reabilitação E Conservação En120-Troço: M Banza Congo/Luossa/M'Pala/Desvio Posto Front Luvo	51.250.230,00	0,01
Reabilitação E Conservação En120-Troço:Ponte Sobre Rio Dande/Uíge/Negage	117.124.550,00	0,01
Reabilitação E Conservação En120-Troço:Ponte Sobre Rio Keve/Alto Hama	207.763.064,00	0,02
Reabilitação E Conservação En225/En120-Troço:Kifangondo/Caxito/Ucua/Ponte Sobre Rio Dande	131.000.000,00	0,02
Reabilitação E Conservação En225/En120-Troço:Ucua/Pango Aluquém/Quibaxe/Entrocam En120/En225	190.900.000,00	0,02
Reabilitação E Conservação En230-Troço:Canal E Ponte Sobre Rio Catende/N'Dalatando	146.500.450,00	0,02
Reabilitação E Conservação En230-Troço:Canal E Ponte Sobre Rio Muembeje/N'Dalatando	134.501.234,00	0,02
Reabilitação E Conservação En230/En120/En229-Troço:N'Dalatando/Caxilo/Golungo Alto(Km 0-Km 26,5)	37.000.145,00	0,00
Reabilitação E Conservação En230/En120/En229-Troço:N'Dalatando/Caxilo/Golungo Alto(Km 26,5-Km 57)	121.000.450,00	0,01
Reabilitação E Conservação En250-Troço: Desvio Balombo/Alto Hama-Benguela	51.730.731,00	0,01
Reabilitação E Conservação En250-Troço: Desvio Culango/Balombo-Benguela	57.812.000,00	0,01
Reabilitação E Conservação En260-Troço: Ganda/Catengue-Benguela	44.450.000,00	0,01
Reabilitação E Conservação En280-Troço: Dongo/Cuvango (Ponte Sobre Rio Cuvango)-Huila	113.875.450,00	0,01
Reabilitação E Conservação En280-Troço: Namibe/Lubango	362.999.880,00	0,04
Reabilitação E Conservação En280-Troço:Matala/Dongo (Km 0- Km 77,8)	92.200.000,00	0,01
Reabilitação E Conservação En320-Troço: Rio Cuchila/Lucala (Km 0-Km 45,5)-Cuanza Norte	46.500.000,00	0,01
Reabilitação E Conservação En320-Troço: Rio Cuchila/Lucala (Km 45,5-Km 91,0)-Cuanza Norte	126.500.002,00	0,01
Reabilitação E Correção Da Rasante Da En 100 Na Província Do Cuanza Sul, Numa Extensão De 9,5 Km Troço: Ponte Sobre O Rio Longa/Ogiua	247.990.652,00	0,03
Reabilitação E Duplicação Da En 100, Troço Cabolombo/Ramiro/Barra Do Kwanza, Numa Extensão De 55,5 Km, Na Província De Luanda	6.435.540.968,00	0,74
Reabilitação E Manutenção Da Estrada De Acesso Ao Aterro Sanitário/Cruzamento Com En 353 Caála/Guima/Cusse (36 Km)	54.828.700,00	0,01
Reabilitação Ruas De Luanda Extensão De 5,0 Km-Luanda	178.632.578,00	0,02
Reabilitação Da Estrada Nacional En 160, Troço: Gaiongo /Marimba (71 Km)	118.000.750,00	0,01
Reabilitação En 225, Troço Gatata/Lóvua (26 Km)	1.099.348.877,00	0,13
Recuperação Da Fundação De Apoio Intermédio Da Ponte Sobre O Rio Mucoso, Na En 321, Troço: Cassalala/Dondo	37.450.000,00	0,00
Requalificação Das Infraestruturas Do Sambizanga, Zona 2a, Pacote A+B - Luanda	6.082.000.000,00	0,70
Requalificação E Reconversão Das Cidades Do Cuito E Do Cunje, Na Província Do Bié	343.000.000,00	0,04
Requalificação Urbana Da Cidade Do Lubango, Província Da Huíla	12.178.138.616,00	1,40

 GOVERNO DE ANGOLA Ministério do Orçamento	ORÇAMENTO GERAL DO ESTADO 2025 Dotação Orçamental Por Órgão	
Programa / Projecto	Valor	%
Resseclagem De 80 Km E Reabilitação De 28 Km Da Estrada En 312. Troço: Rotunda Do Jacaré Bangão (Caxito)/ Orzo (108Km)	270.000.000,00	0,03
Terraplanagem De 96 Km De Estrada De Ligação Da Sede As Comunas De Cassumbi E Chivaúlo – Bié	103.500.120,00	0,01
Terraplanagem Do Troço Do Desvio Da En 250 A Comuna Do Passe (20 Km) – Benguela	37.712.793,00	0,00
Programa De Construção, Reabilitação, Conservação E Manutenção Dos Edifícios Públicos E Equipamentos Sociais	79.430.276.264,00	9,14
Construção De Três Edifícios Do Instituto Nacional De Estradas De Angola (Inea) Em Luanda	103.340.000,00	0,01
Construção Do Centro De Conferência Multifuncional E Infraestruturas Externas Na Província De Luanda	69.192.927.867,00	7,96
Construção Do Centro Especializado Para O Tratamento De Epidemias E Pandemias (Ctep)	376.500.000,00	0,04
Construção Do Novo Edifício Lote 1 Do Prenda	51.125.010,00	0,01
Demolição De Edifícios Públicos E Equipamentos Sociais	5.130.073.555,00	0,59
Empreitada Para Reforço Estrutural Do Edifício São José N.º 236	64.000.000,00	0,01
Estudos E Construção De Infraestruturas Administrativas Em Luanda	114.966.294,00	0,01
Estudos E Reabilitação Das Infraestruturas Protocolares Do Futungo De Belas	103.450.000,00	0,01
Fornecimento Para O Reequipamento E Reforço Da Capacidade Institucional Do Inotu	278.123.489,00	0,03
Reabilitação Dos Edifícios Públicos E Monumentos Nacionais Na Cidade De Moçamedes, Na Província Do Namibe	51.601.330,00	0,01
Reabilitação E Apetrechamento Fortaleza São Francisco Penedo Luanda	3.400.000.000,00	0,39
Reabilitação E Apetrechamento Do Palácio Do Governador Do Cuanza Sul	564.168.719,00	0,06
Programa De Expansão E Modernização Do Sector Das Águas	490.528.912,00	0,06
Reabilitação Das Infraestruturas De Drenagem Das Águas Pluviais Da Urbanização Vida Pacífica Na Centralidade Do Zango O	435.028.912,00	0,06
Reconstrução Do Dique De Protecção E Regularização Do Rio Capacala, No Município De Cambambe	55.500.000,00	0,01
Programa De Habitação	72.289.659.916,00	8,32
Concepção E Construção De 1400 Habitações, Infra-Estruturas Complementares E Equipamentos Sociais Na Cidade De Saurimo, Província Da Lunda Sul (2ª Fase)	45.299.020,00	0,01
Construção 3.000 Casas Sociais – Luanda	2.582.299.666,00	0,30
Construção Das Infraestruturas Da Cidade De Caxito - Fase 2	368.000.000,00	0,04
Construção De 1.500 Habitações E Infraestruturas E Equipamentos Sociais Em Mbanza Congo	51.550.120,00	0,01
Construção De 1.500 Habitações E Infraestruturas E Equipamentos Sociais No Soyo	76.000.000,00	0,01
Construção De 1.500 Habitações E Infraestruturas E Equipamentos Sociais Para A 2.ª Fase Da Centralidade Heróis Da Cangamba	52.050.740,00	0,01
Construção De 1168 Apartamentos Sociais E Infraestruturas - Luanda	460.225.191,00	0,06
Construção De 12.000 Casas Sociais Em Cabinda- 1ª Fase (3000 Fogos)	2.848.329.675,00	0,33
Construção De 120 Apartamentos E Respectivas Infraestruturas Internas No Município De Belize	361.000.120,00	0,04
Construção De 120 Apartamentos E Respectivas Infraestruturas No Município De Buco Zau	151.000.000,00	0,02
Construção De 120 Apartamentos E Respectivas Infraestruturas No Município De Capongo	232.000.412,00	0,03
Construção De 140 Apartamentos E Respectivas Infraestruturas Internas No Município De Cabinda	121.152.804,00	0,01
Construção De 1500 Habitações Sociais Infraestruturas E Equipamentos Sociais No Município De Icolo E Bengo, Província De Luanda - Ngolome	8.178.355.825,00	0,94
Construção De 1500 Habitações Sociais No Município Do Icolo E Bengo - Cabiri, Província De Luanda	14.287.406.489,00	1,64
Construção De 2000 Habitações, Infraestruturas E Equipamentos Sociais Na Província Do Cuanza Norte	327.000.000,00	0,04
Construção De 2500 Habitações, Infraestruturas E Equipamentos Sociais Na Província De Malanje	51.506.800,00	0,01
Construção De 3000 Habitações, Infraestruturas E Equipamentos Sociais, Na Província Do Cuando Cubango	315.000.136,00	0,04
Construção De 450 Casas Sociais E Infraestruturas - Cunene	57.000.412,00	0,01
Construção De 450 Casas Sociais E Infraestruturas - Luanda	282.517.132,00	0,03
Construção De 450 Casas Sociais E Infraestruturas - Moxico	235.464.123,00	0,03

 <p>GOVERNO DE ANGOLA Ministério do Orçamento</p>	<p>ORÇAMENTO GERAL DO ESTADO 2025 Dotação Orçamental Por Órgão</p>	
Programa / Projecto	Valor	%
Construção De 456 Casas Sociais E Respectivas Infraestruturas	131.896.325,00	0,02
Construção De 500 Casas Sociais E Infraestruturas - Bié	37.879.652,00	0,00
Construção De 500 Casas Sociais E Infraestruturas - Malanje	69.930.422,00	0,01
Construção De 500 Casas Sociais E Infraestruturas - Uíge	51.650.180,00	0,01
Construção De 550 Casas Sociais E Infraestruturas - Luanda	814.599.641,00	0,09
Construção De Equipamentos Sociais Na Província De Benguela (Pacote I)	631.204.269,00	0,07
Construção De Equipamentos Sociais Na Província De Benguela (Pacote II)	594.306.903,00	0,07
Construção De Projectos De Infra-Estruturas Complementares Nas Cidades Do Lobito E Benguela	144.600.000,00	0,02
Construção De Uma Centralidade Na Província Do Bengo Com 1000 Habitações E Respectivas Infraestruturas	12.028.097.167,00	1,38
Construção De Uma Centralidade Na Província Do Cabinda Com 3000 Habitações E Respectivas Infraestruturas	17.632.685.380,00	2,03
Construção De Uma Centralidade Na Província Do Cunene Com 1000 Habitações E Respectivas Infraestruturas	8.404.215.854,00	0,97
Implementação Do Programa De Construção De Infraestruturas Para Auto-Construção Dirigida	665.437.458,00	0,08
Programa De Melhoria Da Qualidade Do Ensino Superior E Desenvolvimento Da Investigação Científica E Tecnológica	1.022.312.872,00	0,12
Construção Do Campus Universitário De Cabinda	729.777.306,00	0,08
Construção Do Campus Universitário - Fase 2 (3 Unidades Orgânicas) – Cabinda	292.535.566,00	0,03
Programa De Ordenamento Do Território, Urbanismo, Cartografia E Cadastro	1.965.237.903,00	0,23
Concepção/Construção De Ruas Na Cidade De Malanje, Incluindo As Infraestruturas Básicas	378.561.235,00	0,04
Construção Das Infra-Estruturas Integradas Da Cidade De Ondjiva	110.594.700,00	0,01
Construção Das Infra-Estruturas Integradas De Moçâmedes	1.032.000.000,00	0,12
Construção De Infraestruturas Básicas Na Reserva Fundiária Da Quissama	78.013.477,00	0,01
Construção De Infraestruturas Técnicas De 400 Lotes, Na Província Do Bié	126.068.491,00	0,01
Elaboração De Instrumentos Do Ordenamento Do Território	90.000.000,00	0,01
Projecto De Desenvolvimento Urbano Sustentável/Un Habitat	150.000.000,00	0,02
Programa De Prevenção De Riscos E Protecção Ambiental	24.927.229.954,00	2,87
Construção Da Empreitada Para Contenção E Estabilização Da Ravina Na Zona Sul Da Centralidade Do Zango 5	53.500.000,00	0,01
Construção Das Valas De Drenagem De Cabinda -Encostas Morro Do Tchizo - Fase 1	11.594.215.617,00	1,33
Contenção E Estabilização Da Ravina Da En-255, Troço Dund - Xá Muteba - Lunda Norte	36.457.671,00	0,00
Contenção E Estabilização Da Ravina Da Estrada Gabela/Conda	123.500.000,00	0,01
Contenção E Estabilização Da Ravina E Encosta Da Lândana, No Município De Cacongo	145.502.102,00	0,02
Contenção E Estabilização Da Ravina Localizada Na Província Da Lunda Sul	45.550.000,00	0,01
Contenção E Estabilização Da Ravina Localizada No Bairro Catemo Na Província Do Bié	232.500.000,00	0,03
Contenção E Estabilização Da Ravina Na En 100 No Troço: Muxima Cabo Leob, No Município Da Quissama, Luanda	38.400.000,00	0,00
Contenção E Estabilização Da Ravina No Centro De Captação De Água Do Mussengue, Lunda-Norte	33.780.569,00	0,00
Contenção E Estabilização De Ravinas Localizadas Na Província Do Cuanza Norte	124.500.000,00	0,01
Contenção E Estabilização De Ravinas No Bairro Kitondo II, Distrito Urbano Do Zango	40.012.000,00	0,00
Contenção E Estabilização De Ravinas No Museu Nacional De História Militar, Na Província De Luanda	64.288.667,00	0,01
Empreitada De Reabilitação E De Macrodrenagem Na Via Simão Kimbango	2.354.561.016,00	0,27
Estançamento Da Ravina Da Horta Da Polícia-Moxico	98.000.000,00	0,01
Estançamento Da Ravina Do Bairro Do Aeroporto Do Dund	33.990.000,00	0,00
Estançamento Da Ravina Do Estádio Da Tunda Vala - Huíla	33.450.000,00	0,00
Estançamento Da Ravina Do Madungo, No Município De Mbanza Congo – Zaire	68.789.455,00	0,01
Estançamento Da Ravina Do Sector Da Chiva (Ravina Da Guca) – Huambo	35.559.064,00	0,00
Estançamento Da Ravina Do Tchimundo Yaco	298.643.868,00	0,03

 GOVERNO DE ANGOLA Ministério do Orçamento	ORÇAMENTO GERAL DO ESTADO 2025 Dotação Orçamental Por Órgão	
--	--	--

Programa / Projecto	Valor	%
Estancamento Da Ravina Dos 200 Fogos Na Localidade Da Marimba-Malanje	40.200.000,00	0,00
Estancamento Das Ravinas Da Centralidade Do Dundo – Lunda Norte	33.680.000,00	0,00
Estancamento Das Ravinas Da Fonte Santa 1 E 2, No Município De Mbanza Congo	97.433.528,00	0,01
Obras Marítima De Protecção Costeira Na Baía Do Porto Amboim, Na Província Do Cuanza Sul	128.000.000,00	0,01
Protecção E Estabilização Das Encostas Da Boavista/ Sambizanga, Fase 1 - Luanda	171.630.147,00	0,02
Protecção E Estabilização Da Encosta Da Boavista - Lote 4 Sonita/Via Expressa/Kifangondo-Luanda	2.166.088.250,00	0,25
Reabilitação E Substituição Dos Equipamentos Hidromecânicos Da Barragem Da Quiminha	1.835.000.000,00	0,21
Serviço De Limpeza E Saneamento	5.000.000.000,00	0,58

PROJECTOS DE INVESTIMENTOS PÚBLICOS CENTRAL - PROJECTOS PIIM

Província / Projecto / Actividade	Valor
Total Geral	2.961.034.318,00
Bengo	196.020.044,00
Construção Das Infraestruturas Integradas De Caxito Fase 1	196.020.044,00
Benguela	139.712.913,00
Construção De Uma Ponte (17m X 9m) Sobre O Rio Galondo, Canhamela - Benguela	102.000.120,00
Terraplanagem Do Troço Do Desvio Da En 250 A Comuna Do Passe (20 Km) – Benguela	37.712.793,00
Bié	1.308.174.222,00
Concepção E Construção Da Ponte Sobre O Rio Cunhinga, Com Extensão 30m X 11m No Município Do Cunhinga, Província Do Bié	159.023.698,00
Concepção E Construção Da Ponte Sobre O Rio Mbale I, Com Extensão 20m X 11m No Município Do Cunhinga, Província Do Bié	47.123.000,00
Concepção E Construção Da Ponte Sobre O Rio Mbale II, Com Extensão 20m X 11m No Município Do Cunhinga, Província Do Bié	372.951.102,00
Concepção E Construção Da Ponte Sobre O Rio Ndolo, Com Extensão De 25 M X 11 M, No Município Da Cunhinga, Na Província Do Bié	312.078.302,00
Concepção E Construção Da Ponte Sobre O Rio Wava, Com Extensão 24m X 11 M No Município Do Cunhinga, Província Do Bié	313.500.000,00
Terraplanagem De 96 Km De Estrada De Ligação Da Sede As Comunas De Cassumbi E Chivaúlo – Bié	103.500.120,00
Huíla	841.677.139,00
Concepção E Construção Da Ponte Sobre O Rio Guando, Com Extensão 35m X 11m No Município Da Caçonda, Província Da Huíla	658.000.000,00
Concepção E Construção Da Ponte Sobre O Rio Qué, Com Extensão 25m X 11m No Município Da Caçonda, Província Da Huíla	65.676.842,00
Concepção E Construção Da Ponte Sobre O Rio Tchayombo, Com Extensão 6,5m X 11m No Município Da Caçonda, Província Da Huíla	68.000.145,00
Concepção E Construção Da Ponte Sobre O Rio Vionga, Com Extensão 12m X 11m No Município Da Caçonda, Província Da Huíla	50.000.152,00
Zaire	475.450.000,00
Construção Das Infraestruturas Integradas Do Nzeto Fase 1 Etapa 2	475.450.000,00

PROJECTOS DE INVESTIMENTOS PÚBLICOS CENTRAL - OUTROS PROJECTOS

Província / Projecto / Actividade	Valor
Total Geral	838.053.182.775,00
Bengo	28.706.745.919,00
Construção Da En 100, Troço 1: Kinkakala/ Cruzamento/ Aldeia Kinkakala/ Bairro Dos Pescadores, (23,78Km), Na Província Do Bengo	665.688.531,00
Construção Da En 100, Troço 2: Matadi Mandombe/ Aeródromo/ Cruzamento/ Bairro Dos Pescadores, (33,63)	965.794.565,00
Construção Da En 100, Troço 3: Tabi /Ponte Sobre O Rio Orzo / Bairro Dos Pescadores, (48 Km), Na Província Do Bengo	711.705.000,00
Construção Da Ponte Sobre O Rio Mulenvo (Panguila) – Bengo/Luanda	351.000.231,00
Construção Da Via De Acesso A Ponte Sobre O Rio Dande, Na Comuna Do Quirindó, Província Do Bengo	114.509.348,00
Construção Das Infraestruturas Da Cidade De Caxito - Fase 2	368.000.000,00

	ORÇAMENTO GERAL DO ESTADO 2025 Dotação Orçamental Por Órgão	
Província / Projecto / Actividade	Valor	
Construção Das Infraestruturas Integradas De Caxito Fase 1	1.051.120.348,00	
Construção De Uma Centralidade Na Província Do Bengo Com 1000 Habitacões E Respective Infraestruturas	12.028.097.167,00	
Construção Do Troço De Estrada Pangula/ Sassalemba (7,7 Km)	136.400.000,00	
Reabilitação Da En 311, Troço Caienque/ Onzo/ Muxaluand/ Nambuanguongo (38,50 Km) – Bengo	11.319.074.729,00	
Reabilitação Da Ponte Sobre O Rio Balancede, Localizado Na Estrada Nacional En 312, Troço Quicabo/Balancede	147.100.000,00	
Reabilitação E Ampliação Da Estrada En 100-1, Troço: Sassalemba / Desvio De Caxito (43 Km)	256.356.000,00	
Reabilitação E Conservação En225/En120-Troço:Kifangondo/Caxito/Ucua/Ponte Sobre Rio Dande	131.000.000,00	
Reabilitação E Conservação En225/En120-Troço:Úcua/Pango Aluquém/Quibaxe/Entrocã En120/En225	190.900.000,00	
Resseragem De 80 Km E Reabilitação De 28 Km Da Estrada En 312, Troço: Rotunda Do Jacaré Bangão (Caxito)/ Onzo (108 Km)	270.000.000,00	
Benguela	36.436.110.691,00	
Construção De Projectos De Infra-Estruturas Complementares Nas Cidades Do Lobito E Benguela	144.600.000,00	
Construção De Uma Ponte (17m X 9m) Sobre O Rio Galondo, Ganhamela - Benguela	3.728.000,00	
Construção Infraestruturas Externa Centralidade Do Luhongo - Benguela	123.075.456,00	
Projecto Integrado De Obras De Emergência Na Província De Benguela	35.411.048.887,00	
Reabilitação Da En 100, Lote 05, Troço Ponte Rio Eval /Ponte Do Rio Culango – Benguela	214.220.852,00	
Reabilitação Da En 100, Lote 06, Troço Ponte Do Rio Culango / Lobito – Benguela	125.500.230,00	
Reabilitação E Conservação En105-Troço: Catengue/Rio Caporolo-Benguela	103.000.120,00	
Reabilitação E Conservação En105-Troço: Rio Caporolo/Quilengues-Benguela	156.944.415,00	
Reabilitação E Conservação En250-Troço: Desvio Balombo/Alto Hama-Benguela	51.730.731,00	
Reabilitação E Conservação En250-Troço: Desvio Culango/Balombo-Benguela	57.812.000,00	
Reabilitação E Conservação En260-Troço: Ganda/Catengue-Benguela	44.450.000,00	
Bié	1.979.522.375,00	
Construção Da En 250, Troço Camacupa/Munhango, Incluindo Todas As Pontes - 140km	338.123.512,00	
Construção De 500 Casas Sociais E Infraestruturas - Bié	37.879.652,00	
Construção De Infraestruturas Técnicas De 400 Lotes, Na Província Do Bié	126.068.491,00	
Contenção E Estabilização Da Ravina Localizada No Bairro Gatemo Na Província Do Bié	232.500.000,00	
Reabilitação Da Estrada En 250, Troço: Cunje/Catabola/Camacupa - 71,80 Km	901.950.720,00	
Requalificação E Reconversão Das Cidades Do Cuito E Do Cunje, Na Província Do Bié	343.000.000,00	
Cabinda	50.243.923.143,00	
Construção Das Valas De Drenagem De Cabinda -Encostas Morro Do Tchizo - Fase 1	11.594.215.617,00	
Construção De 12.000 Casas Sociais Em Cabinda- 1ª Fase (3000 Fogos)	2.848.329.675,00	
Construção De 120 Apartamentos E Respective Infraestruturas Internas No Município De Belize	361.000.120,00	
Construção De 120 Apartamentos E Respective Infraestruturas No Município De Buco Zau	151.000.000,00	
Construção De 120 Apartamentos E Respective Infraestruturas No Município De Caongo	232.000.412,00	
Construção De 140 Apartamentos E Respective Infraestruturas Internas No Município De Cabinda	121.152.804,00	
Construção De Infraestruturas Integrada Em Cabinda, Fase 1 - Etapa 2	635.792.112,00	
Construção De Uma Centralidade Na Província Do Gabinda Com 3000 Habitacões E Respective Infraestruturas	17.632.685.380,00	
Construção Do Campus Universitário De Cabinda	729.777.306,00	
Construção Do Campus Universitário - Fase 2 (3 Unidades Orgânicas) – Cabinda	292.535.566,00	
Construção Infraestruturas Integradas Cabinda Fase 2	3.190.274.768,00	
Contenção E Estabilização Da Ravina E Encosta Da Lândana, No Município De Caongo	145.502.102,00	
Estacionamento Da Ravina Do Tchimundo Yao	298.643.868,00	
Reabilitação Dos Troços Mbaça/Yabi, Cabinda/Lândana/Conde/Mongo Conde/Miconje, Malongo Zau/Sanda Mussala/Quiosque (Lotes 1, 2 E 3) - 295km	12.011.013.413,00	
Cuando	1.844.923.055,00	
Construção Da Estrada En 170, Troço: Mucusso/Licua Estrada De Terra (120 Km)	436.233.256,00	
Construção Da Estrada Secundária Cuito Cuanavale E Da Parada Do Triângulo Do Tumpo – Cuando Cubango	322.000.000,00	

 GOVERNO DE ANGOLA <small>Ministério das Finanças</small>	ORÇAMENTO GERAL DO ESTADO 2025 Dotação Orçamental Por Órgão	
Provincia / Projecto / Actividade	Valor	
Reabilitação Da En 280, Troço Rio Longa/Cuito Cuanavale, Na Provincia Do Cuando Cubango	585.689.799,00	
Reabilitação Da Estrada Nacional En 280/En 170, Troço Cuito Cuanavale/Lievele/Mavinga, Numa Extensão De 204 Km, Na Provincia Do Cuando Cubango	501.000.000,00	
Cuanza Norte	15.555.084.285,00	
Construção Da Nova Ponte Sobre O Rio Capaala, No Município De Gambambe, Provincia Do Cuanza-Norte	64.500.000,00	
Construção Da Nova Ponte Sobre O Rio Subo, No Município De Gambambe, Provincia Do Cuanza-Norte	38.000.000,00	
Construção De 2000 Habitações, Infraestruturas E Equipamentos Sociais Na Provincia Do Cuanza Norte	327.000.000,00	
Contenção E Estabilização De Ravinas Localizadas Na Provincia Do Cuanza Norte	124.500.000,00	
Estudos E Reabilitação En-320-1, Troço: Cuso/Samba Lucala.	102.003.000,00	
Reabilitação Da Ec 118, Troço: Cambondo/Cerca/Beira Alta, Numa Extensão De 49,41 Km	461.385.434,00	
Reabilitação Da En 120, Troço: Cambondo, Quilombo Dos Demboes, Com Extensão De 35,78 Km Na Provincia Do Cuanza-Norte	2.713.293.306,00	
Reabilitação Da En 230, Troço Catete/ Maria Teresa, Com Extensão De 53,00 Km Nas Provincias De Luanda E Cuanza Norte	1.983.779.364,00	
Reabilitação Da En 321 Acesso A Localidade De Massangano, Com Extensão De 47,00 Km	112.000.000,00	
Reabilitação Da En 321, Troço Maria Teresa / Donco (En 321) – Cuanza Norte	152.167.496,00	
Reabilitação Da Estrada Complementar Ec 122, Golungo Alto/Camame/Banga, Numa Extensão De 76,82 Km, Lote 4	466.340.395,00	
Reabilitação Da Estrada Ec 327/ Ec 318/ Ec 122/ En 225, Troço: Samba Cajú/ Uiangombe/ Banga/ Quiculungo/ Bolongongo – Cuanza Norte	5.588.661.214,00	
Reabilitação Da Estrada Nacional En 230/En 120, Troço N°Dalatando/Caxilo, Numa Extensão De 45 Km, Na Provincia Do Cuanza Norte	2.524.519.316,00	
Reabilitação Da Estrada Uiangombe/Quiculungo (29 Km)	78.142.334,00	
Reabilitação E Conservação Ec319-Troço:Golungo Alto/Gabinda/N°Dalatando (Km 0-Km 21,5)-C.Norte	57.840.000,00	
Reabilitação E Conservação Ec319-Troço:Golungo Alto/Gabinda/N°Dalatando (Km 21,5-Km 43,0)	57.000.145,00	
Reabilitação E Conservação En230-Troço:Canal E Ponte Sobre Rio Catete/N°Dalatando	146.500.450,00	
Reabilitação E Conservação En230-Troço:Canal E Ponte Sobre Rio Muembeje/N°Dalatando	134.501.234,00	
Reabilitação E Conservação En230En120Ec229-Troço:N°Dalatando/Caxilo/Golungo Alto(Km0-Km26,5)	37.000.145,00	
Reabilitação E Conservação En230En120Ec229-Troço:N°Dalatando/Caxilo/Golungo Alto(Km26,5-Km57)	121.000.450,00	
Reabilitação E Conservação En320-Troço: Rio Cuchila/Lucala (Km 0-Km 45,5)-Cuanza Norte	46.500.000,00	
Reabilitação E Conservação En320-Troço: Rio Cuchila/Lucala (Km 45,5-Km 91,0)-Cuanza Norte	126.500.002,00	
Reconstrução Do Dique De Protecção E Regularização Do Rio Capaala, No Município De Gambambe	55.500.000,00	
Recuperação Da Fundação De Apoio Intermédio Da Ponte Sobre O Rio Muosso, Na En 321, Troço: Cassoalala/Donco	37.450.000,00	
Cuanza Sul	68.472.002.056,00	
Aquisição E Implementação Do Sistema De Regularização De Controlo De Cheias Na Cidade Do Sumbe	150.000.000,00	
Concepção/Construção De 14 Pontes Localizadas Na Estrada Nacional En 240, Troço Rodoviário Quibala/Gabela, Na Provincia De Cuanza Sul	413.000.000,00	
Construção Da Estrada Municipal Csu 233 - 1 Troço: Quizeo/Dala/Cachibo/Quilenda, Com Extensão De 96,0 Km, Na Provincia Do Cuanza-Sul	5.831.306.696,00	
Construção Da Nova Ponte Sobre O Rio Dui, Troço Sumbe/Lobito, Na Provincia Do Cuanza Sul	123.500.000,00	
Construção Da Nova Ponte Sobre O Rio Uake, Na Estrada Nacional (En) 100, Troço Sumbe-Lobito, Na Provincia Do Cuanza-Sul	312.500.000,00	
Construção Das Infraestruturas Integradas Do Sumbe Lote 3	40.266.157.066,00	
Construção Em Terra Batida, Da Estrada Complementar Ec233, Troço Quizeo/Dala/Cachibo/Quilenda, 96 Km – Cuanza Sul	37.985.365,00	
Contenção E Estabilização Da Ravina Da Estrada Gabela/Conda	123.500.000,00	
Obras Marítima De Protecção Costeira Na Baía Do Porto Amboim, Na Provincia Do Cuanza Sul	128.000.000,00	
Projecto De Infraestruturas Integradas Do Sumbe, Lote 1 – Cuanza Sul	3.715.437.458,00	
Projecto De Infraestruturas Integradas Do Sumbe, Lote 2 – Cuanza Sul	13.835.403.319,00	
Reabilitação Da En 100, Lote 02, Troço Ponte Do Rio Longa/Ponte Do Rio Keve – Cuanza Sul	1.220.590.495,00	
Reabilitação Da En 100, Lote 03, Troço Ponte Do Rio Keve / Sumbe – Cuanza Sul	143.000.300,00	

 <p>GOVERNO DE ANGOLA Ministério das Obras Públicas</p>	<p align="center">ORÇAMENTO GERAL DO ESTADO 2025 Dotação Orçamental Por Órgão</p>	
<p>Provincia / Projecto / Actividade</p>	<p align="right">Valor</p>	
Reabilitação Da En 120 - 2/Gsu 121-2, Troço Desvio Da Munenga/Calulo/Luati, Numa Extensão De 81 Km, Na Provincia Do Cuanza Sul	225.022.898,00	
Reabilitação Da En 240-1, Troço Condé/Ebo – Cuanza Sul	351.624.000,00	
Reabilitação Da Estrada Nacional En 100 (Instituto De Petroléos)/Gabela (75 Km), Na Provincia Do Cuanza Sul	323.500.000,00	
Reabilitação Das Pontes Sobre Os Rios Keve, Quicombo, Salinas, Quiteta E Longa, Localizados Na Estrada Nacional En 100, Na Provincia De Cuanza-Sul	127.552.024,00	
Reabilitação Do Troço Cassongue/ Cruzamento Com En 120 – Cuanza Sul	125.000.000,00	
Reabilitação E Apetrechamento Do Palácio Do Governadbr Do Cuanza Sul	564.168.719,00	
Reabilitação E Conservação En120-Troço:Ponte Sobre Rio Keve/Alto Hama	207.763.064,00	
Reabilitação E Correção Da Rasante Da En 100 Na Provincia Do Cuanza Sul, Numa Extensão De 9,5 Km Troço: Ponte Sobre O Rio Longa/Ogiua	247.990.652,00	
Cubango	27.868.366.488,00	
Conclusão Da Empreitada Da Ponte Sobre O Rio Mpaley Mpaley – Cuando Cubango	239.500.000,00	
Construção Da Estrada En 170, Troço: Licua/Luengue Estrada De Terra (124 Km)	426.331.596,00	
Construção Da Estrada En 170, Troço: Luengue/Mavinga - Estrada De Terra (110km)	253.847.195,00	
Construção Da Estrada En 295, Troço: Dirico/Mucusso Estrada De Terra (76,6Km)	257.643.456,00	
Construção De 3000 Habitções, Infraestruturas E Equipamentos Sociais, Na Provincia Do Cuando Cubango	315.000.136,00	
Reabilitação Da En 140/295, Troço Caiundo_M Balatchau, Numa Extensão De 50Km	9.407.148.500,00	
Reabilitação Da En 140/295, Troço M Balatchau_Savate, Numa Extensão De 96,794 Km	16.591.655.962,00	
Reabilitação Da En 140/295, Troço Savate/Cuangar, Incluindo O Ramal De Ligação A Catuitui Numa Extensão De 119,1 Km	124.000.120,00	
Reabilitação Da Estrada En 280, Troço: Cuchi/ Cutato - Cuando Cubango	39.239.523,00	
Reabilitação Da Estrada Nacional En 280_En 180, Troço Mavinga_Rivungu, Numa Extensão De 212 Km, Na Provincia Do Cuando Cubango	214.000.000,00	
Cunene	8.917.418.770,00	
Construção Das Infra-Estruturas Integradas Da Cidade De Ondjiva	110.594.700,00	
Construção De 450 Casas Sociais E Infraestruturas - Cunene	57.000.412,00	
Construção De Uma Centralidade Na Provincia Do Cunene Com 1000 Habitções E Respectivas Infraestruturas	8.404.215.854,00	
Estudo E Projecto Para Reabilitação Do Troço Otchindjau/ Onóocua (68Km) - Cunene	115.306.804,00	
Estudos E Reabilitação Ec 368, Cahama/ Otchinjau/Cunene	87.001.000,00	
Reabilitação Da Estrada En 120 - Troço: Ondjiva/Omala	143.300.000,00	
Estrutura Central	117.398.598.665,00	
Aquisição De Serviços Do Sistema Integrado De Gestão Da Contratação Pública, Acompanhamento Da Execução Física E Financeira Dos Contratos	618.328.123,00	
Aquisição E Montagem De Pontes Metálicas	35.473.558.810,00	
Conclusão E Reab. Da En 100 - Luanda/Soyo, Troço Nzeto/Soyo (Pacotes 3, 4 E 6), Incluindo A Em Zre 100-4-2 Inters. Com A En 100 (Mucula) - Casa Da Telha (Zaire) E Nó Da Via Expr. Até Nó Do Kifangondb	6.417.762.901,00	
Conservação E Manutenção Da En 100, Troço: Luanda/Lobito Numa Extensão Nas Provincias De Luanda, Cuanza-Sul E Benguela	136.000.000,00	
Construção De 456 Casas Sociais E Respectivas Infraestruturas	131.896.325,00	
Construção De 50 Passagens Aéreas Para Peões Nas Vias Estruturantes De Benguela, Cabinda E Luanda	275.000.000,00	
Construção Estrada Nacional En 120, Troço Quima (Desvio Do Gove)/Chipindo, Numa Extensão De 56 Km, Incluindo As Pontes Nas Provincias Do Huambo E Huíla	246.000.000,00	
Estudos E Projecto Para Construção Da Rede De Auto Estrada Nacional	69.980.605,00	
Estudos E Projectos De Engenharia	1.240.483.502,00	
Estudos E Projectos Para Construção Das Circulares Nas Provincias De Malanje, Cuanza Norte E Benguela	69.670.523,00	
Fornecimento De Cerca De 3000 Metros Lineares De Pontes Metálicas Do Tipo Wagner Biro	234.000.000,00	
Reabilitação Da En 105, Troço: Benguela/Lubango (303 Km), Nas Provincias De Benguela E Huíla	25.567.135.320,00	
Reabilitação Da En 120 - Troço Cuvango Cuvelai, 153km	8.050.860.134,00	
Reabilitação Da En 140, Troço Mussende/Quarenta/Porto Condo/Gangandala (98 Km) - Cuanza Sul/Malanje	16.451.244.401,00	
Reabilitação Da En 140/295, Troço Mussende_Andulo, Numa Extensão De 168 Km - Cuanza Sul E Bié	16.520.047.616,00	
Reabilitação Da En 180, Troço Desvio Lucapa/Saurimo	1.115.777.133,00	

 GOVERNO DE ANGOLA Ministério do Orçamento	ORÇAMENTO GERAL DO ESTADO 2025 Dotação Orçamental Por Órgão	
Provincia / Projecto / Actividade		Valor
Reabilitação Da En 250, Troço Munhango/Luena - 156km		513.000.000,00
Reabilitação Da En 354, Troço Cuima/Cusse – Huambo/Huíla		1.468.745.220,00
Reabilitação Da Estrada Nacional En 350, Troço Buanga/Chivaulo/Mungo, Numa Extensão De 42 Km, Nas Províncias Do Bié E Huambo		465.437.458,00
Reabilitação Da Estrada Nacional En 372, Troço Gaiundo/Anhaca, Numa Extensão De 218,48 Km, Nas Províncias Do Cunene E Cuando Cubango		785.233.256,00
Reabilitação Da Estrada Rio Equimina/Lucira/Entroncamento Com A En 280 E Conclusão Das Pontes - Benguela E Namibe		1.185.437.458,00
Reabilitação E Conservação En280-Troço: Namibe/Lubango		362.999.880,00
Huambo		3.828.848.905,00
Construção Da Estrada Circular Da Cidade Do Huambo (55 Km)		134.431.509,00
Construção Da Estrada De Acesso Ao Centro Ortopédico E Ruas Adjacentes, Incluindo A Rua Princesa Diana Na Cidade Do Huambo (5 Km)		87.400.000,00
Construção Da Nova Passagem Hidráulica Em Betão Armado Na Estrada Nacional En 352, Troço Tchicala Tchohohanga/Gatchungo, Na Província Do Huambo		37.600.000,00
Construção Da Ponte Sobre O Rio Calundo Na Província Do Huambo		38.390.000,00
Construção Da Ponte Sobre O Rio Calupato No Huambo		39.139.632,00
Construção Das Infraestruturas Integradas Na Cidade Do Huambo, Província Do Huambo		3.401.500.000,00
Estacionamento Da Ravina Do Sector Da Chiva (Ravina Da Gusa) – Huambo		35.559.064,00
Reabilitação E Manutenção Da Estrada De Acesso Ao Aterro Sanitário/Cruzamento Com En 353 Caála/Cuima/Cusse (36 Km)		54.828.700,00
Huíla		65.911.510.408,00
Construção Da En 110, Troço De Estrada Gaçonda/Chicomba/Cuvelai, Numa Extensão De 101 Km, Na Província Da Huíla		260.490.652,00
Construção Das Infraestruturas Integradas Do Lubango, Huíla		1.392.219.544,00
Empreitada Da En 280, Troço Lubango / Matala, Com 10,0Km De Reabilitação E 165,8Km De Manutenção E Conservação –Huíla		64.400.000,00
Estacionamento Da Ravina Do Estádio Da Tunda Vala - Huíla		33.450.000,00
Estudo E Construção Da Estrada Circular Da Cidade Do Lubango – Huíla		33.522.136.721,00
Reabilitação Da En 270, Troço Gaçonda/Chipindo - Huíla		57.420.000,00
Reabilitação Da En 120, Troço Chipindo / Cuvango, Numa Extensão De 109 Km, Na Província Da Huíla		8.709.408.725,00
Reabilitação Do Troço Da Estrada Quipungo/Cuvelai/Matala/Frexiel, Com Uma Extensão De 96 Km, Na Província Da Huíla		9.487.770.700,00
Reabilitação E Conservação En280-Troço: Dongo/Cuvango (Ponte Sobre Rio Cuvango)-Huíla		113.875.450,00
Reabilitação E Conservação En280-Troço:Matala/Dongo (Km 0- Km 77,8)		92.200.000,00
Requalificação Urbana Da Cidade Do Lubango, Província Da Huíla		12.178.138.616,00
Luanda		219.320.622.479,00
Aquisição E Montagem De 104 Passagens De Peões Na Cidade De Luanda		103.400.000,00
Conclusão Da Reabilitação Estrada Camama - Viana, Com Extensão De 6,8Km		8.203.971.723,00
Construção 3.000 Casas Sociais – Luanda		2.582.299.666,00
Construção Da Empreitada Para Contenção E Estabilização Da Ravina Na Zona Sul Da Centralidade Do Zango 5		53.500.000,00
Construção Da Estrada Alternativa À Ponte Molhada De Ligação Lar Do Patriota / Talatona (1,10 Km)		235.451.102,00
Construção Da Estrada De Acesso Ao Hospital Da Doença Do Sono Em Viana (1,8 Km)		44.102.000,00
Construção Da Estrada De Ligação Ao Aeroporto Internacional Dr. António Agostinho Neto/Zango/Via Expressa, Incluindo As Obras De Artes Associadas E Trabalhos De Macro drenagem		5.459.269.296,00
Construção Da Nova Ponte Sobre O Rio Cuanza (En 100) – Luanda		171.217.317,00
Construção Da Ponte Sobre O Rio Bengo Em Kifangondo, Província De Luanda		103.000.000,00
Construção Da Via Marginal Sudoeste 2ª Etapa - Luanda		1.996.172.530,00
Construção Das Infraestruturas Do Lar Do Patriota Fase 2 - Luanda		116.204.204,00
Construção Das Infraestruturas Integradas Do Camama - Eixos Estruturantes Fase 1, Etapa 2		103.560.000,00
Construção Das Infraestruturas Integradas No Bairro Morro Bento, No Distrito Urbano Da Samba		103.003.000,00
Construção Das Infraestruturas Rodoviárias De Acesso Ao Aeroporto Internacional Dr. António A. Neto		27.216.743.317,00


 <p>GOVERNO DE ANGOLA Ministério das Obras Públicas</p>	<p>ORÇAMENTO GERAL DO ESTADO 2025 Dotação Orçamental Por Órgão</p>	
Provincia / Projecto / Actividade	Valor	
Construção De 1,4 Km De Vias Urbanas Na Zona Do Chimbicato, Distrito Urbano Do Camama Provincia De Luanda	198.893.145,00	
Construção De 1168 Apartamentos Sociais E Infraestruturas - Luanda	460.225.191,00	
Construção De 1500 Habitacões Sociais Infraestruturas E Equipamentos Sociais No Municipio De Icolo E Bengo, Provincia De Luanda - Ngolome	8.178.355.825,00	
Construção De 1500 Habitacões Sociais No Municipio Do Icolo E Bengo - Cabiri, Provincia De Luanda	14.287.405.489,00	
Construção De 450 Casas Sociais E Infraestruturas - Luanda	282.517.132,00	
Construção De 550 Casas Sociais E Infraestruturas - Luanda	814.599.641,00	
Construção De Infra-Estruturas Rodoviárias - Projecto Marginal Da Corimba	37.751.979.171,00	
Construção De Infraestruturas Básicas Na Reserva Fundiária Da Quissama	78.013.477,00	
Construção De Infraestruturas Urbanas Para 10.000 Fogos Habitacionais Na Cidade Do Kilamba - Luanda	115.215.304,00	
Construção De Três Edifícios Do Instituto Nacional De Estradas De Angola (Inea) Em Luanda	103.340.000,00	
Construção Do Centro De Conferência Multifuncional E Infraestruturas Externas Na Provincia De Luanda	69.192.927.867,00	
Construção Do Centro Especializado Para O Tratamento De Epidemias E Pandemias (Ctep)	376.500.000,00	
Construção Do Novo Edifício Lote 1 Do Prenda	51.125.010,00	
Contenção E Estabilização Da Ravina Na En 100 No Troço: Muxima Cabo Leob, No Municipio Da Quissama, Luanda	38.400.000,00	
Contenção E Estabilização De Ravinas No Bairro Kitondo II, Distrito Urbano Do Zango	40.012.000,00	
Contenção E Estabilização De Ravinas No Museu Nacional De História Militar, Na Provincia De Luanda	64.288.667,00	
Empreitada De Manutenção E Conservação Da Estrada En 110, Troço - Catete/Gabala Muxima (62 Km) - Pse	131.000.200,00	
Empreitada De Reabilitação E De Macro drenagem Na Via Simão Kimbango	2.354.561.016,00	
Empreitada Para Reforço Estrutural Do Edifício São José N.º 236	64.000.000,00	
Estudo E Construção Nô Ligação Samba/Avenida Pedro Vanduném - Luanda	3.408.000.000,00	
Estudo E Construção Passagem Dos Caminho De Ferro De Luanda, Cruzamento Avenida Hoji Ya Henda	415.390.600,00	
Estudo E Reabilitação Do Troço Boavista/ Avenida Kimakienda - Luanda	1.258.798.071,00	
Estudo E Reabilitação Do Troço Viana/Novo Aeroporto/Catete + Macro drenagem + Viaduto (En230) - Luanda	3.573.219.922,00	
Estudos E Construção De Infraestruturas Administrativas Em Luanda	114.966.294,00	
Estudos E Reabilitação Das Infraestruturas Protocolares Do Futungo De Belas	103.450.000,00	
Fornecimento Para O Reequipamento E Reforço Da Capacidade Institucional Do Inotu	278.123.489,00	
Proteção E Estabilização Das Encostas Da Boavista/ Sambizanga, Fase 1 - Luanda	171.630.147,00	
Proteção E Estabilização Da Encosta Da Boavista - Lote 4 Sonils/Via Expressa/Kifangondo-Luanda	2.166.086.250,00	
Reabilitação Da Estrada Da Rua G Na Zona Verde Do Benfica / Via Expresso Fidel De Castro (4,2 Km)	116.865.374,00	
Reabilitação Da Estrada Da Samba (Estrada Protocolar), Num Extensão De 6,8 Km Do Acesso A Rua Da Fapa Num Extensão De 0,35 Km, E Da Via De Serviço Da Estrada Da Samba, Num Extensão De 1,8 Km	5.711.569.649,00	
Reabilitação Da Estrada De Acesso A Leprosaria Da Funda (0,8 Km)	69.000.000,00	
Reabilitação Da Estrada De Ligação Entre A Estrada Pedro De Castro Van-Dünen Loy E A Estrada 21 De Janeiro Passando Pelo Condomínio Interland No Morro Bento (1 Km)	73.600.000,00	
Reabilitação Das Infraestruturas De Drenagem Das Aguas Pluviais Da Urbanização Vida Pacífica Na Centralidade Do Zango 0	435.028.912,00	
Reabilitação Das Infraestruturas Gerais Da Urbanização Nova Vida, No Municipio Do Kilamba Kixi	1.720.200.000,00	
Reabilitação De Vias Urbanas Na Zona Dos Coqueiros, Distrito Urbano Da Ingombota	415.437.458,00	
Reabilitação E Apetrechamento Fortaleza São Francisco Penedo Luanda	3.400.000.000,00	
Reabilitação E Beneficiacão De 5 Estradas Na Provincia De Luanda (Soba Mandume, Brigada, Rua D Do Benfica, Talatona Patriota E Ramal De Bom Jesus)	283.829.477,00	
Reabilitação E Duplicação Da En 100, Troço Cabolombo/Ramiro/Barra Do Kwanza, Num Extensão De 55,5 Km, Na Provincia De Luanda	6.435.540.968,00	
Reabilitação E Substituição Dos Equipamentos Hidromecânicos Da Barragem Da Quiminha	1.835.000.000,00	
Reabilitação Ruas De Luanda Extensão De 5,0 Km-Luanda	178.632.578,00	
Requalificação Das Infraestruturas Do Sambizanga, Zona 2a, Pacote A+B - Luanda	6.082.000.000,00	
Lunda Norte	33.686.193.130,00	
Construção Da Estrada Nacional En 170, Troço Gamaxilo/Cassemene/ Saïso (53 Km)	407.761.340,00	

 GOVERNO DE ANGOLA Ministério do Orçamento	ORÇAMENTO GERAL DO ESTADO 2025 Dotação Orçamental Por Órgão	
Provincia / Projecto / Actividade	Valor	
Construção Da Estrada Nacional En 170, Troço Lubalo/Nassueque/Galola (55 Km)	268.000.145,00	
Construção Da Estrada Nacional En 170, Troço Saïso/Garieria/Lubalo (62 Km)	114.000.451,00	
Contenção E Estabilização Da Ravina Da En-255, Troço Dundo - Xá Muteba - Lunda Norte	36.457.671,00	
Contenção E Estabilização Da Ravina No Centro De Captação De Água Do Mussengue, Lunda-Norte	33.780.569,00	
Estacionamento Da Ravina Do Bairro Do Aeroporto Do Dundo	33.990.000,00	
Estacionamento Das Ravinas Da Centralidade Do Dundo – Lunda Norte	33.680.000,00	
Estudo Para Elaboração Do Projecto De Requalificação Da En 230, Lote 4 -Gangola/ Ponte Sobre O Rio Caculo, Numa Extensão De 79 Km	41.489.256,00	
Estudo Para Elaboração Do Projecto De Requalificação Da En 230, Lote 5 - Ponte Sobre O Rio Caculo/ Rio Tô, Numa Extensão De 78 Km	38.150.123,00	
Reabilitação Da En 230, Troço Sapimbe/Rio Tô, (61 Km), Na Provincia Da Lunda Norte - Lote 7	8.250.905.255,00	
Reabilitação Da En 230, Troço Gangola/Muamussanda, (58 Km), Na Provincia Da Lunda Norte - Lote 5	3.869.621.383,00	
Reabilitação Da En 230, Troço Muamussanda/Sapimbe, (53 Km), Na Provincia Da Lunda Norte - Lote 6	3.780.478.611,00	
Reabilitação Da En 230, Troço Rio Lui/Xá Muteba, (60 Km), Na Provincia Da Lunda Norte - Lote 3	6.348.982.350,00	
Reabilitação Da En 230, Troço Xá Muteba/Gangola, (63 Km), Na Provincia Da Lunda Norte - Lote 4	9.004.547.099,00	
Reabilitação Da Estrada Nacional En 223, Troço Nzagi (Cambulo)/ Canzar/Fronteira Com A Rcb (Rio Cassai) - (80 Km)	325.000.000,00	
Reabilitação En 225, Troço Catata/Lóvua (26 Km)	1.099.348.877,00	
Lunda Sul	42.768.044.295,00	
Concepção E Construção De 1400 Habitações, Infra-Estruturas Complementares E Equipamentos Sociais Na Cidade De Saurimo, Provincia Da Lunda Sul (2ª Fase)	45.259.020,00	
Construção Da En 240, Buila /Cazage /Muonda, Com A Extensão De 159 Km Na Lunda Sul	9.806.628.837,00	
Contenção E Estabilização Da Ravina Localizada Na Provincia Da Lunda Sul	45.550.000,00	
Estudo Para Elaboração Do Projecto De Execução Da Circular De Saurimo, Numa Extensão De 60 Km Na Provincia Da Lunda Sul	101.573.865,00	
Estudo Para Elaboração Do Projecto De Requalificação Da En 230, Lote 6 - Rio Tô/ Ponte Sobre O Rio Pézo, Numa Extensão De 74,8 Km	37.301.304,00	
Estudo Para Elaboração Do Projecto De Requalificação Da En 230, Lote 7 - Ponte Sobre O Rio Pézo/ Saurimo, Numa Extensão De 82 Km	352.815.648,00	
Reabilitação Da Circular De Saurimo, Extensão De 60,0 Km – Lunda Sul	17.549.287.182,00	
Reabilitação Da En 180, Troço Saurimo/Dala	2.821.884.592,00	
Reabilitação Da Estrada Nacional En 170, Troço: Cacolo/Cucumbi/Xassengue (108 Km)	456.234.789,00	
Reabilitação Da Estrada Nacional En 240, Troço: Dala /Luma Cassai (54 Km)	475.331.596,00	
Reabilitação Do Troço De Estrada Rio Pézo/Saurimo, Numa Extensão De 81 Km - Lote 9, Na Provincia Da Lunda Sul	5.943.062.669,00	
Reabilitação Do Troço De Estrada Rio Tô/Rio Pézo, Numa Extensão De 72 Km - Lote 8, Na Provincia Da Lunda Sul	5.134.074.793,00	
Malanje	10.592.070.826,00	
Concepção/Construção De Ruas Na Cidade De Malanje, Incluindo As Infraestruturas Básicas	3.783.561.235,00	
Construção De 2500 Habitações, Infraestruturas E Equipamentos Sociais Na Provincia De Malanje	51.506.800,00	
Construção De 500 Casas Sociais E Infraestruturas - Malanje	69.930.422,00	
Construção De Infraestruturas Integradas De Malanje Fase 1 Etapa 2	1.509.000.000,00	
Estacionamento Da Ravina Dos 200 Fogos Na Localidade Da Marimba-Malanje	40.200.000,00	
Estudo Para Elaboração Do Projecto De Requalificação Da En 230, Lote 1 - Malanje/ Interseção Com A En 160 (Catombo Bundo), Numa Extensão De 85 Km	175.000.000,00	
Estudo Para Elaboração Do Projecto De Requalificação Da En 230, Lote 2 - Interseção Com A En 160 (Catombo Bundo)/ Cangongo, Numa Extensão De 78 Km	182.449.350,00	
Reabilitação Da En 230, Troço Caculama/Rio Lui, (60 Km), Na Provincia De Malanje - Lote 2	4.923.886.281,00	
Reabilitação Da En 230, Troço Malanje/Caculama (57 Km), Na Provincia De Malanje - Lote 1	2.819.300.982,00	
Reabilitação Da Estrada Nacional En 160 Mje, Troço Cambo Camana/Caiongo (36 Km)	116.000.000,00	
Reabilitação Da Estrada Nacional En 323, Troço Quiuaba/N' Jozi/Cambo Camana (20 Km)	208.235.006,00	
Reabilitação Da Estrada Nacional En 160, Troço: Caiongo /Marimba (71 Km)	118.000.750,00	
Moxico	24.268.438.325,00	

 <p>GOVERNO DE ANGOLA Ministério das Finanças</p>	<p align="center">ORÇAMENTO GERAL DO ESTADO 2025 Dotação Orçamental Por Órgão</p>	
<p>Provincia / Projecto / Actividade</p>	<p>Valor</p>	
Concepção E Construção Da Ponte Sobre O Rio Kalemba	37.000.450,00	
Concepção E Construção Da Ponte Sobre O Rio Luambo I	77.051.348,00	
Concepção E Construção Da Ponte Sobre O Rio Luambo Ii	246.314.900,00	
Concepção E Construção Da Ponte Sobre O Rio Luambo Iii	76.652.627,00	
Concepção E Construção Da Ponte Sobre O Rio Luambo Iv	111.230.000,00	
Concepção E Construção Da Ponte Sobre O Rio Lufuiji	239.136.456,00	
Concepção E Construção Do Pontão Sobre O Rio Kapelu (7M)	113.150.140,00	
Concepção E Construção Da Passagem Hidraulica Sobre O Rio Issenga (3 M)	113.165.504,00	
Construção Da Estrada Nacional En 250, Troço Luena/Leua/Lumege Numa Extensão De 156km Na Provincia Do Moxico	51.800.560,00	
Construção Da Ponte Sobre O Rio Maondb, Troço: Calunda-Maondb Numa Extensão De 25m*11m, No Município Do Alto Zambeze	45.222.291,00	
Construção De 1.500 Habitações E Infraestruturas E Equipamentos Sociais Para A 2.ª Fase Da Centralidade Heróis Da Gangamba	52.050.740,00	
Construção De 450 Casas Sociais E Infraestruturas - Moxico	235.464.123,00	
Construção De Um Pontão Sobre O Rio Gilwji, Troço: Cazombo-Lôvua Numa Extensão De 10,5m*11m, No Município Do Alto Zambeze	54.842.660,00	
Construção De Um Pontão Sobre O Rio Inwena, Troço Calunda-Maondb, Com Extensão De 7m*11m No Município Do Alto Zambeze	41.047.267,00	
Construção De Um Pontão Sobre O Rio Issenga Ii, Troço: Cazombo-Lôvua Numa Extensão De 9,5m*11m, No Município Do Alto Zambeze	175.541.490,00	
Construção De Um Pontão Sobre O Rio Kahangani, Troço: Cazombo-Lôvua Numa Extensão De 10m*11m, No Município Do Alto Zambeze, Provincia Do Moxico	544.470.083,00	
Construção De Um Pontão Sobre O Rio Kissaca Na En 180, Troço: Cavungo-Gaianda, Com Extensão De 7m*11m, No Município Do Alto Zambeze	114.680.000,00	
Construção De Um Pontão Sobre O Rio Luanganji, Troço Cavungo-Gaianda Com Extensão De 8m*11m No Município Do Alto Zambeze, Provincia Do Moxico	76.991.324,00	
Construção De Um Pontão Sobre O Rio Luhanda, Troço Cavungo-Gaianda Com Extensão De 5m*11m No Município Do Alto Zambeze, Provincia Do Moxico	120.789.646,00	
Construção De Um Pontão Sobre O Rio Lupewe, Troço: Cazombo-Lôvua Numa Extensão De 10m*11m, No Município Do Alto Zambeze	55.481.127,00	
Construção De Um Pontão Sobre O Rio Lussesse, Troço: Cazombo-Lôvua Numa Extensão De 6m*11m, No Município Do Alto Zambeze	79.082.145,00	
Construção De Um Pontão Sobre O Rio Mupundueji, Troço: Cavungo-Gaianda Com Extensão De 7m*11m No Município Do Alto Zambeze Na Provincia Do Moxico	134.237.002,00	
Estancamento Da Ravina Da Horta Da Policia-Moxico	98.000.000,00	
Estudo E Reabilitação Da En 174/En 260, Troço Luzi/ Cassamba/ Gangamba –Moxico	555.229.394,00	
Reabilitação Da Estrada En 250/ Ec 254/ Ec 385, Troço: Marco 25/Cazombo	20.819.807.048,00	
Moxico - Leste	27.728.429.296,00	
Construção Da En 250, Troço Lumege/Luacano/Luau, Incluindo Todas As Pontes - 156km	27.632.427.925,00	
Construção Da En 250 Troço Massivi (Km 20) Inhamutenga/Camafuafua/Gaianda/Jimbi/ (155 Km), Na Provincia Do Moxico	96.001.371,00	
Namibe	12.974.986.937,00	
Concepção, Construção Das Pontes Sobre Os Rios Pirangombe, Tchapi - Tchapi E Gaitou Na Estrada Municipal Nbe 103, Troço: Rodoviário Bibala/Caitou/Camacuio, Na Provincia Do Namibe	5.803.816.076,00	
Conclusão Do Troço De Estrada Moçamedes/ Baia Das Pipas (88 Km) - Namibe	1.670.456.207,00	
Construção Da Estrada De Terra, Troço: Moimba/Iona (Incluindo 2 Pontes E 16 Ph) (54 Km)	117.356.543,00	
Construção Da Estrada De Terra, Troço: Moimba/Iona/Baynes (Incluindo 1 Pontes E 41 Ph) (54 Km)	113.230.000,00	
Construção Da Estrada De Terra, Troço: Pediba/Moimba (Incluindo 2 Pontes E 20 Ph) (54 Km)	152.200.000,00	
Construção Da Estrada De Terra, Troço: Pedive/Pediba (Incluindo 2 Pontes E 28 Ph) (54 Km)	152.560.120,00	
Construção Da Estrada De Terra, Troço: Tômbwa/Pedive (Incluindo 2 Pontes E 37 Ph) (54 Km)	138.000.000,00	
Construção Das Infra-Estruturas Integradas De Moçamedes	1.032.000.000,00	
Estudo E Reabilitação Da En 290, Troço Moçamedes/ Virei - Namibe	1.374.044.638,00	
Estudo E Reabilitação Da Estrada Ec-104, Troço Bibala/Lola - Namibe	2.369.722.023,00	

 GOVERNO DE ANGOLA <small>Ministério das Finanças</small>	ORÇAMENTO GERAL DO ESTADO 2025 Dotação Orçamental Por Órgão	
Provincia / Projecto / Actividade	Valor	
Reabilitação Dos Edifícios Públicos E Monumentos Nacionais Na Cidade De Moçamedes, Na Província Do Namibe	51.601.330,00	
Uíge	22.526.089.296,00	
Construção Da Circular Rodoviária Externa Da Província De Benguela	7.660.731.077,00	
Construção De 500 Casas Sociais E Infraestruturas- Uíge	51.650.180,00	
Construção De Equipamentos Sociais Na Província De Benguela (Pacote I)	631.204.269,00	
Construção De Equipamentos Sociais Na Província De Benguela (Pacote II)	594.305.903,00	
Construção Do Troço De Estrada De Terra: Mbanza Kongo/Rio Mbridge/Lucunga/Songo Na Estrada Nacional En 120, Incluindo Todas As Pontes E O Ramal Do Bembe (179Km)	179.500.000,00	
Estudos E Reabilitação Da En 150, Troço Sanza Pombo/ Cuilo Pombo/ Quimbianda/Buengas (89 Km)	4.782.753.423,00	
Implementação Do Programa De Conservação E Manutenção De Infraestruturas Rodoviárias	685.233.256,00	
Implementação Do Programa De Construção De Infraestruturas Para Auto-Construção Dirigida	665.437.458,00	
Implementação Do Programa De Pesagens	435.233.256,00	
Implementação Do Programa De Portagens	406.234.789,00	
Implementação Do Programa De Reabilitação De Estradas De Terras	656.234.789,00	
Reabilitação Da En 230, Troço: Muriege/Chiluanze (86 Km)	608.892.156,00	
Reabilitação Da En 120, Troço: Huambo/Alto Hama, Lote 1 - Huambo/Chipipa (28Km)	134.500.602,00	
Reabilitação Da En 120, Troço: Huambo/Alto Hama, Lote 2 - Huambo/Chipipa/Pk 48+000 (Chitamela) (20Km)	111.103.655,00	
Reabilitação Da En 120, Troço: Huambo/Alto Hama, Lote 3 - Huambo/Chipipa/Pk 48+000 (Chitamela)/Alto Hama (20,8Km)	117.896.345,00	
Reabilitação Da En 120/Zre, Troço: Mbanza Kongo/Luvo, Lote 2 - Mbanza Kongo/Pk 30 (Rio Lunguenge) (30,54 Km)	261.000.461,00	
Reabilitação Da En 225, Troço: Cacuso/Gombe-La-Fuche, Lote 1 - Cacuso Camussache(Garima) (22,6Km)	140.416.025,00	
Reabilitação Da En 225, Troço: Cacuso/Gombe-La-Fuche, Lote 2 - Cacuso Camussache(Garima)/ Pungo Andongo (20Km)	116.500.000,00	
Reabilitação Da En 225, Troço: Cacuso/Gombe-La-Fuche, Lote 3 - Pungo Andongo/Gombe-La-Fuche (28,4 Km)	130.836.931,00	
Reabilitação Da En 225/Mje 306.3.3, Troço: Cambo Camana/Caombo/Cator/Quilanda/Bange Angola (63 Km)	136.500.000,00	
Reabilitação Da En 225/Mje 326, Troço: Bange Angola/Samba/Cambombo/Dala Samba (51 Km)	115.025.000,00	
Reabilitação Da En 243, Troço: Waco Kungo/Sanga (75 Km)	529.689.379,00	
Reabilitação Da En 322, Troço: Bange Angola/Muxi Aacuso(Gunza) Marimba (49 Km)	116.314.830,00	
Reabilitação Da En 372, Troço: Calueque/Chitato (78 Km)	260.000.000,00	
Reabilitação Da Estrada Nacional En 230, Troço Maria Teresa/Caxilo, Numa Extensão De 58Km, Na Província Do Cuanza Norte	238.500.000,00	
Reabilitação Da Ponte Sobre O Rio Lucala 1, Na En 230 Troço: Lucala/Cacuso	84.880.440,00	
Reabilitação Do Troço Quitexe/Ambuíla/ Quipeidro - Uíge	40.670.714,00	
Reabilitação Do Troço Uíge/ Calumbo/ Dambil/ Negage - Uíge	2.517.719.808,00	
Reabilitação E Conservação En120-Troço:Ponte Sobre Rio Dandé/Uíge/Negage	117.124.550,00	
Zaire	17.025.253.431,00	
Construção De 1.500 Habitações E Infraestruturas E Equipamentos Sociais Em Mbanza Congo	51.550.120,00	
Construção De 1.500 Habitações E Infraestruturas E Equipamentos Sociais No Soyo	76.000.000,00	
Estancamento Da Ravina Do Madungo, No Município De Mbanza Congo – Zaire	68.789.455,00	
Estancamento Das Ravinas Da Fonte Santa 1 E 2, No Município De Mbanza Congo	97.433.528,00	
Estudos Reabilitação En120,Mbanza Congo/Madimba/Lucunga (111 Km)	35.489.123,00	
Reabilitação Da En 120,Troço: Mbanza Kongo/Luvo, Lote 1 - Mbanza Kongo/Pk 30 (Rio Lunguenge) (30 Km)	154.500.000,00	
Reabilitação Da En 210Eo 304, Troço Mbanza Congo/ Cuimba/ Buela - Zaire	52.150.140,00	
Reabilitação Da Estrada De Ligação Soyo/Mbanza Kongo (220Km)	312.000.000,00	
Reabilitação Da Estrada En 120, Troço: Lucossa/M'Pala - Zaire, Lote 1	8.412.123.233,00	
Reabilitação Da Estrada En 120, Troço: M'Pala/Noqui - Zaire, Lote 2	7.510.958.602,00	
Reabilitação Da Estrada Municipal Zre 303-2/Zre205-2, Troço M'Pala/Lufico/Tomboco, Numa Extensão De 110,0 Km, Na Província Do Zaire	116.000.000,00	
Reabilitação Do Acesso Ao Aeroporto De Mbanza Kongo	87.009.000,00	

 ORÇAMENTO GERAL DO ESTADO 2025 Dotação Orçamental Por Órgão		
Província / Projecto / Actividade	Valor	
Reabilitação E Conservação En120-Troço: M Banza Congo/Luocosa/M Pala/Desvio Posto Front Luvo	51.250.230,00	
DESPESAS DE NATUREZA POR UNIDADE ORÇAMENTAL		
Unidade Orçamental / Natureza	Valor	%
Fundo Rodoviário E Obras De Emergência	2.182.671.302,00	100,00
Despesas Correntes	1.693.791.163,00	77,60
Despesas Com O Pessoal	528.127.260,00	24,20
Contribuições Do Empregador	29.706.717,00	1,36
Despesas Em Bens E Serviços	1.135.958.186,00	52,04
Despesas De Capital	488.880.139,00	22,40
Investimentos	488.880.139,00	22,40
Gabinete Gestão De R.D.U.P.C.C.L Futungo De Belas E Mussulo	588.282.460,00	100,00
Despesas Correntes	588.282.460,00	100,00
Despesas Com O Pessoal	301.224.121,00	51,20
Contribuições Do Empregador	15.598.796,00	2,65
Despesas Em Bens E Serviços	271.240.843,00	46,11
Subsídios E Transferências Correntes	218.700,00	0,04
Instituto De Estradas De Angola	1.374.421.792,00	100,00
Despesas Correntes	1.365.421.792,00	99,35
Despesas Com O Pessoal	998.864.491,00	72,68
Contribuições Do Empregador	93.426.996,00	6,80
Despesas Em Bens E Serviços	268.068.305,00	19,50
Subsídios E Transferências Correntes	5.062.000,00	0,37
Despesas De Capital	9.000.000,00	0,65
Investimentos	9.000.000,00	0,65
Instituto Geográfico E Cadastral De Angola	1.855.833.458,00	100,00
Despesas Correntes	1.515.907.561,00	81,68
Despesas Com O Pessoal	949.138.000,00	51,14
Contribuições Do Empregador	82.600.000,00	4,45
Despesas Em Bens E Serviços	475.969.561,00	25,66
Subsídios E Transferências Correntes	8.200.000,00	0,44
Despesas De Capital	339.925.897,00	18,32
Investimentos	339.925.897,00	18,32
Instituto Nacional De Habitação	5.170.398.444,00	100,00
Despesas Correntes	3.593.799.736,00	69,51
Despesas Com O Pessoal	1.407.357.988,00	27,22
Contribuições Do Empregador	116.632.000,00	2,26
Despesas Em Bens E Serviços	2.069.709.748,00	40,03
Subsídios E Transferências Correntes	100.000,00	0,00
Despesas De Capital	1.576.598.708,00	30,49
Outras Despesas De Capital	15.000.000,00	0,29
Investimentos	1.561.598.708,00	30,20
Instituto Nacional Ordenamento Território Desenvolvimento Urbano	1.017.244.122,00	100,00

 GOVERNO DE ANGOLA Ministério das Obras Públicas	ORÇAMENTO GERAL DO ESTADO 2025 Dotação Orçamental Por Órgão	
Unidade Orçamental / Natureza	Valor	%
Despesas Correntes	984.244.122,00	96,76
Despesas Com O Pessoal	500.904.726,00	49,24
Contribuições Do Empregador	63.034.496,00	6,20
Despesas Em Bens E Serviços	420.054.900,00	41,29
Subsídios E Transferências Correntes	250.000,00	0,02
Despesas De Capital	33.000.000,00	3,24
Investimentos	33.000.000,00	3,24
Instituto Regulador Da Construção Obras Públicas - Ircop	2.399.353.111,00	100,00
Despesas Correntes	2.308.322.334,00	96,21
Despesas Com O Pessoal	695.705.890,00	29,00
Contribuições Do Empregador	81.200.000,00	3,38
Despesas Em Bens E Serviços	1.530.229.910,00	63,78
Subsídios E Transferências Correntes	1.186.534,00	0,05
Despesas De Capital	91.030.777,00	3,79
Investimentos	91.030.777,00	3,79
Laboratório De Engenharia De Angola	728.766.968,00	100,00
Despesas Correntes	728.766.968,00	100,00
Despesas Com O Pessoal	412.144.866,00	56,55
Contribuições Do Empregador	28.912.134,00	3,97
Despesas Em Bens E Serviços	287.709.968,00	39,48
Ministério Das Obras Públicas, Urbanismo E Habitação	853.411.624.996,00	100,00
Despesas Correntes	20.234.559.960,00	2,37
Despesas Com O Pessoal	952.052.521,00	0,11
Contribuições Do Empregador	496.819.572,00	0,06
Despesas Em Bens E Serviços	18.784.520.919,00	2,20
Subsídios E Transferências Correntes	1.166.948,00	0,00
Despesas De Capital	833.177.065.036,00	97,63
Investimentos	833.177.065.036,00	97,63

 <p>GOVERNO DE ANGOLA Ministério das Finanças</p>	<p>ORÇAMENTO GERAL DO ESTADO 2025 Dotação Orçamental Por Órgão</p>	
---	---	--

Órgão do Governo: Ministério Da Energia E Das Águas

RECEITAS POR NATUREZA ECONÓMICA

Natureza	Valor	%
Total Geral:	2.030.144.271,00	100,00
Receitas Correntes	2.030.144.271,00	100,00
Receitas Tributárias	1.997.676.962,00	98,40
Taxas, Custas E Emolumentos	1.997.676.962,00	98,40
Receitas De Serviços	32.467.309,00	1,60
Receitas De Serviços Diversos	32.467.309,00	1,60

DESPEAS POR NATUREZA ECONÓMICA

Natureza	Valor	%
Total Geral:	814.201.805.545,00	100,00
Despesas Correntes	40.716.990.129,00	5,00
Despesas Com O Pessoal	2.261.874.810,00	0,28
Despesas Com O Pessoal Civil	2.261.874.810,00	0,28
Contribuições Do Empregador	166.103.446,00	0,02
Contribuições Do Empregador Para A Segurança Social	166.103.446,00	0,02
Despesas Em Bens E Serviços	38.062.103.117,00	4,67
Bens	413.757.154,00	0,05
Serviços	37.648.345.963,00	4,62
Subsídios E Transferências Correntes	226.908.756,00	0,03
Transferências Correntes	226.908.756,00	0,03
Despesas De Capital	773.484.815.416,00	95,00
Investimentos	773.473.815.075,00	95,00
Aquisição De Bens De Capital Fixo	773.471.315.075,00	95,00
Compra De Activos Intangíveis	2.500.000,00	0,00
Outras Despesas De Capital	11.000.341,00	0,00

DESPEAS POR FUNÇÃO

Função	Valor	%
Total Geral	814.201.805.545,00	100
Serviços Públicos Gerais	985.880.664,00	0,12
Órgãos Executivos	985.880.664,00	0,12
Habitação E Serviços Comunitários	403.775.253.055,00	49,59
Abastecimento De Agua	403.298.582.505,00	49,53
Saneamento Básico	476.670.550,00	0,06
Assuntos Económicos	409.440.671.826,00	50,29
Combustíveis E Energia	409.440.671.826,00	50,29
Electricidade	399.023.498.347,00	49,01
Energia Não Eléctrica	10.417.173.479,00	1,28

DESPEAS POR PROGRAMA

Programa / Projecto	Valor	%
Total Geral	814.201.805.545,00	100,00
Acções Correntes	3.640.699.657,00	0,45
Administração Geral	2.429.382.429,00	0,30
Operação E Manutenção Geral Dos Serviços	1.211.317.228,00	0,15

 GOVERNO DE ANGOLA Ministério das Finanças	ORÇAMENTO GERAL DO ESTADO 2025 Dotação Orçamental Por Órgão	
Programa / Projecto		Valor %
Programa De Capacitação E Modernização Da Administração Pública		26.926.956,00 0,00
Participação E Realização De Seminários, Congressos E Workshops		26.926.956,00 0,00
Programa De Expansão E Modernização Do Sector Das Águas		401.903.787.122,00 49,36
Ampliação Da Captação E Da Rede De Distribuição De Água A Menongue (Reclima)		300.000.000,00 0,04
Ampliação Da Estação De Tratamento Água Luanda Sudeste - Cassaque		118.007.409,00 0,01
Ampliação Da Estação De Tratamento De Água - Calumbo 2ª Fase		97.880.211,00 0,01
Ampliação Da Produção De Água Potável E Melhoria De Distribuição Em Mbanza Congo (Reclima)		600.000.000,00 0,07
Ampliação Do Centro De Distribuição De Água Potável Luanda-Golfe		130.457.897,00 0,02
Ampliação Do Centro De Distribuição De Água Potável Luanda-Mulemba		49.049.735,00 0,01
Ampliação Do Centro Distribuição De Água Potável Luanda-Pangula		568.921.581,00 0,07
Ampliação Sistema Abastecimento Água Nacional Apoio Institucional/Bad		6.220.490.691,00 0,76
Apoio A Carteira De Projectos Do Sector Das Águas		110.479.041,00 0,01
Aquisição De Produtos Químicos Para Tratamento Da Água		16.296.000,00 0,00
Aquisição E Instalação De Telegestão E Equipamentos Tecnológicos		52.568.813,00 0,01
Assistência Técnica/Consultoria Desenvolvimento Do Sector:		254.512.201,00 0,03
Concepção E Construção Da Barragem Do Carunjamba, Na Província Do Namibe		1.528.548.469,00 0,19
Concepção E Construção Da Barragem Do Curoca 2		113.654.000,00 0,01
Concepção E Construção Da Barragem Do Giraúl, Na Província Do Namibe		45.746.726,00 0,01
Concepção E Construção Da Barragem Do Inamangano, Na Província Do Namibe		1.248.328.994,00 0,15
Concepção E Construção Da Ligação Das Infra-Estruturas De Água, Esgoto E Energia Para Os Hospitais Gerais Do Bengo, Cuanza Norte E Cuanza Sul		872.766.302,00 0,11
Concepção E Construção Do Sistema De Abastecimento De Água Potável, Recolha E Tratamento De Águas Residuais Do Mussulo		230.000.456,00 0,03
Construção Centro Distribuição Água Potável Cacucaco-Centro Distribuição Cand.Duascond.Adut.Dn800mm		413.867.084,00 0,05
Construção Da Barragem 71 (Ndúe)-Lote 5		14.848.168.831,00 1,82
Construção De 10 Barragens De Areia No Sul De Angola (Reclima).		200.000.000,00 0,02
Construção De 65 Mini-Redes Solares De Produção De Energia Eléctrica E Sistemas Rurais De Captação, Tratamento E Distribuição De Água, Nas Províncias Do Namibe, Cunene, Cuanab, Cubango E Huíla		3.326.000.000,00 0,41
Construção De Canal Adutor Associado À Barragem 128 (Calucuve) A Partir De Mupa Até Ondjiva E 44 Chimpapas-Lote 4		20.661.243.648,00 2,54
Construção De Sistema De Abastecimento De Água Na Região Leste Do País		2.526.223.193,00 0,31
Construção Do Canal Adutor Associado À Barragem Do 71 (Ndúe) - Lote 6		16.896.270.369,00 2,08
Construção Do Centro De Formação Luanda-Treinamento		42.370.471,00 0,01
Construção Do Laboratório Da Estrutura Central Da Epal- Luanda		128.956.076,00 0,02
Construção Do Sistema Abastecimento Água De Benguela, Lobito, Catumbela E Baía Farta-3ª Fase		65.785.445,00 0,01
Construção Do Sistema De Abastecimento De Água, Ao Pólo Universitário E Ao Instituto Médio Politécnico Da Província Do Bengo		203.167.646,00 0,02
Construção Do Sistema De Adução Distribuição Eta Quilonga Grande Sistema De Distribuição Associado/Minea		141.990.244.971,00 17,44
Construção Do Transvase Do Rio Cunene Para O Chitab, Eta E Respectiva Rede De Distribuição - Lote 9		6.706.159.031,00 0,82
Construção E Operação Do Sistema De Abastecimento De Água Nas Províncias Do Huambo E Bié E Pequenos Sistemas (Psa) Na Província Do Cunene		120.456.987,00 0,01
Construção Sistema 4 (Eta Bitá) Sistema De Distribuição Água- Luanda		102.581.097.487,00 12,60
Construção Sistema Abastecimento Água, Comunas Cahama, Ochinjau, Oncooca E Rede Distribuição - Lote 8		22.123.882.547,00 2,72
Construção Sistema De Abastecimento De Água Chibia		45.547.302,00 0,01
Construção Sistema De Abastecimento De Água Humpata		621.332.322,00 0,08
Consultoria Para As Bacias Hidrográficas Internacionais.		222.737.348,00 0,03
Desenvolvimento Institucional Do Sector De Águas		134.450.000,00 0,02

 GOVERNO DE ANGOLA Ministério das Águas	ORÇAMENTO GERAL DO ESTADO 2025 Dotação Orçamental Por Órgão	
Programa / Projecto		Valor %
Empreitada Realização Actividades Desenvolvimento, Implementação E Execução Projecto Proágua		240.000.000,00 0,03
Estudo Construção 4 Barragem Retenção Agua Vale Do Rio Bero-Estiagem		75.811.029,00 0,01
Estudo E Construção Do Sistema De Agua Nacional Pdisa Ii (Bm & Goa)		21.439.479.651,00 2,63
Fornecimento E Instalação De Contadores De Pré-Pagamento De Energia E Aguas		1.430.464.423,00 0,18
Programa De Combate A Seca, Na Província Do Cunene, Lotes 7		7.964.913.589,00 0,96
Projecto E Construção Da Barragem 128 (Galupve) -Lote 3		10.356.455.968,00 1,27
Projecto Programa De Combate A Seca Na Província Da Huíla		4.000.114.704,00 0,49
Quilonga Grande – Rede De Distribuição De Agua De Luanda - Lotes Q11, Q12, Q14, Q15, Q17, Q18 E Q20 – Pacote 1		88.465.789,00 0,01
Reabilitação Das Barragens Do Sendi E Quim aia (Reclima)		900.000.000,00 0,11
Reabilitação De Componentes E Reforço Da Conduta Do Troço Ondjiva-Santa Clara		464.812.073,00 0,06
Reabilitação Do Centro De Distribuição De Agua Da Ugp - Morro Bento		1.741.992.946,00 0,21
Reabilitação Do Centro De Pesquisa De Onga-Zanga		55.401.093,00 0,01
Reabilitação Do Reforço Do Sistema De Abastecimento De Agua Lundas Norte E Sul Parte 1		500.000.000,00 0,06
Reabilitação Do Sistema De Abastecimento De Agua Ambuila		88.096.543,00 0,01
Reabilitação Do Sistema De Abastecimento De Agua Ucum a		50.678.000,00 0,01
Reabilitação E Expansão Do Sistema Abastecimento De Agua Da Kibala		65.690.814,00 0,01
Reabilitação E Expansão Do Sistema De Abastecimento De Agua Da Damba		510.169.224,00 0,06
Reabilitação E Expansão Do Sistema De Abastecimento De Agua De Calandula		500.000.000,00 0,06
Reabilitação E Expansão Do Sistema De Abastecimento De Agua De Chitembo-Lcc		425.000.000,00 0,05
Reabilitação E Expansão Do Sistema De Abastecimento De Agua De Maquela Do Zombo		206.680.681,00 0,03
Reabilitação E Expansão Do Sistema De Abastecimento De Agua Do Nzeto		250.000.000,00 0,03
Reabilitação E Expansão Do Sistema De Abastecimento De Agua No Tchicala Tcholoanga-Lcc		1.275.000.000,00 0,16
Reabilitação E Expansão Do Sistema De Saneamento (Aguas Residuais E Lamas Fecais) Em Benguela, Lobito, Catum bela E Baía Farta (Projecto Ctis)		52.000.000,00 0,01
Reabilitação E Expansão Dos Sistemas De Abastecimento De Água, Nas Províncias Do Cunene (Cunene Ii) E Huíla (Caconda E Quipungo Fase 1).		61.097.692,00 0,01
Reabilitação E Expansão Sistema Abastecimento Água De Tchindjende-Lcc		2.000.000.000,00 0,25
Reabilitação E Expansão Sistema De Abastecimento Água De E Cunha - Lcc		100.000.000,00 0,01
Reabilitação Expansão Sistema Abastecimento De Água Do Tombooc		45.560.250,00 0,01
Recuperação E Desassoreamento De 16 (Dezasseis) Barragens De Alvenaria De Pedras E Represas De Retenção De Água No Município De Camacuío		124.670.000,00 0,02
Recuperação E Desassoreamento De 21 (Vinte E Uma) Barragens De Alvenaria De Pedras E Represas De Retenção De Água No Município Da Bibala		150.000.550,00 0,02
Recuperação E Desassoreamento De 6 (Seis) Barragens De Alvenaria E Pedras E Represas De Retenção De Água No Município Do Virei		150.000.000,00 0,02
Reforço Sistema De Abastecimento De Agua A Ondjiva		152.180.895,00 0,02
Regulação Das Actividades No Domínio Das Aguas.		23.381.925,00 0,00
Programa De Expansão E Modernização Do Sistema Eléctrico Nacional		408.630.391.810,00 50,19
Apoio A Carteira De Projectos Do Sector De Electricidade		27.400.000,00 0,00
Aquisição De Novos Servidores Para A Empresa Nacional De Distribuição De Electricidade		75.892.123,00 0,01
Concepção E Construção Da Empreitada De Fornecimento De Energia Eléctrica Para Cabinda A Partir Do Soyo, Através De Cabos Submarinos De Alta Tensão		138.234.543,00 0,02
Construção Da Linha De Transporte De Energia A 220 Kv Gove – Chipindo – Cuvango, Com Uma Extensão Aproximada De 175 Km E Respectivas Subestações		87.049.130,00 0,01
Construção Da Lt 220 Kv Gove - Matala E Respectivas Subestações		28267.068.974,00 3,47
Construção Da Subestação E Linha De Transporte De Energia Entre A Vila Da Muxima E Gatete, Na Província De Luanda		175.434.789,00 0,02
Construção Das Subestações E Linha De Transmissão 400 Kv Da Se Malanje 400/110 Kv – Se Xá Muteba 400/220 Kv -Lote 1		80.255.757,00 0,01
Construção Das Subestações E Linhas De Transmissão E Se Xá Muteba/Saurimo -Lote 2		11.321.345.405,00 1,39

 GOVERNO DE ANGOLA <small>Ministério das Energias</small>	ORÇAMENTO GERAL DO ESTADO 2025 Dotação Orçamental Por Órgão	
Programa / Projecto		Valor %
Construção De Uma Central De Energia Solar Fotovoltaica Ligada À Rede De 90 Mwp E Sistema De Armazenamento De Bateria De 25 Mwp Em Cabinda		76.897.332,00 0,01
Construção De Uma Central Fotovoltaica Na Província De Luanda-Catete, Com Capacidade De 104 Mwcb		4.412.512.647,00 0,54
Construção De Uma Central Fotovoltaica Na Província De Malanje-Laúca, Com Capacidade De 400 Mwcb		13.611.155.327,00 1,67
Construção De L. T. 220 Kv Gab/Sumbe, Gabela/Wacu Kungo E Gabela/Quibala E Respect. S. ES (Fase 1)		7.397.572.144,00 0,91
Construção Do Aproveitamento Hidroeléctrico De Caculo Cabaça		209.759.692.628,00 25,76
Construção Do Aproveitamento Hidroeléctrico De Laúca E Sistema De Transporte Associado		20.201.707.717,00 2,48
Construção E Instalação De Uma Central Solar Fotovoltaica No Município Do Bailundo - Huambo		948.235.372,00 0,12
Construção E Montagem De Uma Ct, Redes De Mt E Bt, Iluminação Pública, Pts E Ligações Domiciliares No Município Do Andulo		98.370.655,00 0,01
Construção E Montagem De Uma Ct, Redes De Mt E Bt, Iluminação Pública, Pts E Ligações Domiciliares No Município Do Bailundo		85.713.543,00 0,01
Construção E Montagem De Uma Ct, Redes De Mt E Bt, Iluminação Pública, Pts E Ligações Domiciliares No Município Do Nzagi		85.742.577,00 0,01
Construção E Montagem Linha Transporte 220Kv Dundo -Lucapa-Saurimo-Camanongue E Subestações Associadas		485.401.304,00 0,06
Construção Lt 220Kv Lubango Ao Namibe E Respectivas Subestações		901.192.478,00 0,11
Construção Lt 400Kv Huambo Ao Lubango E Respectivas Subestações		5.956.946.642,00 0,73
Construção, Fornecimento, Montagem, Comissionamento E Colocação Em Serviço Da Linha De Transporte 220Kv, Lomaum-Huambo		100.450.667,00 0,01
Construção, Fornecimento, Montagem, Comissionamento E Colocação Em Serviço Do Sistema De Transporte A 220Kv Cuvango- Menongue		122.355.669,00 0,02
Elaboração Estudos Projecto Expansão Capacidade Transportação Energia		551.758.423,00 0,07
Electrificação Da Gangandala E Dos Bairros Periféricos Da Cidade De Malanje		407.996.213,00 0,06
Electrificação Da Povoações Do Desvio Do Ambriz, Loge Grande, Maladi E Quissemu, Nas Províncias Do Bengo E Zaire		46.025.108,00 0,01
Electrificação Das Localidades De Ukuma, Tshijenje, Longonjo, Chipipa, Alto Hama E Lomduinbale, Na Província Do Huambo, E No Município De Seles, Na Província Do Guanza-Sul		98.345.550,00 0,01
Electrificação Do Bairro Zango Intermediário		145.670.871,00 0,02
Electrificação Do Bié, L. Norte, L. Sul, Malanje E Moxico (60 Comunas) - Sistemas Híbridos Fotovoltaicos		46.715.366.482,00 5,74
Electrificação Rural Das Aldeias De Calulo, Cachoeiras Do Binga, Gonda E Quilenda		413.658.319,00 0,06
Electrificação Rural Das Províncias Do Guanza Sul, Uíge E Huambo		3.171.861.227,00 0,39
Empreitada Electrificação Península Mussulo, Cabo Ledo E Sangano, Nzagi, Chinguar, Gatchingo, Catofe, Ebo E Gondé		10.123.968.868,00 1,24
Estudos E Projectos Para O Programa De Melhoria Do Sector Eléctrico		6.580.430.386,00 0,81
Fornecimento De Energia Eléctrica Nas Urbanizações De Zongolo, Eiva, Gavongue, Capelongo, Caminho-De-Ferro, São José E 450 Casas No Moxico		87.911.635,00 0,01
Fornecimento De Energia Eléctrica, A Partir Da Rede Pública, Ao Pólo Universitário E Ao Instituto Médio Politécnico Da Província Do Bengo		54.325.119,00 0,01
Fornecimento De Equipamento De 60 Mil Unidades De Sistemas Solar Sha, E 2.550 Sistemas Solar Shs+, Para Electrificação De Localidades, Nas Províncias Do Uíge, Zaire, Malanje E Guanza Norte.		3.442.527.782,00 0,42
Instalação Central Ciclo Combinado Soyo, Sistema Transporte Associado		217.703.983,00 0,03
Instalação De Uma Central Solar Fotovoltaica Cuito - Bié		3.733.545.437,00 0,46
Instalação De Uma Central Solar Fotovoltaica Lucapa - Lunda Norte		48.573.373,00 0,01
Instalação De Uma Central Solar Fotovoltaica Saurimo - Lunda Sul		1.729.952.573,00 0,21
Reabilitação Das Redes Mt E Bt De Mbanza Congo/Zaire		1.299.985.710,00 0,16
Reabilitação E Expansão Das Redes De Distribuição De Electricidade Dos Municípios De Moçâmedes E Tômbwa		123.546.000,00 0,02
Reabilitação E Modernização Da Central Hidroeléctrica Matala		888.447.223,00 0,11
Reabilitação E Reforço De Potência Do Aproveitamento Hidroeléctrico Do Luachimo		1.408.173.948,00 0,17
Reabilitação Rede De Distribuição De Energia Eléctrica Luanda Ligação Domiciliar Iª Fase Subestação Vila Flor		2.000.000.000,00 0,25

 GOVERNO DE ANGOLA Ministério das Finanças	ORÇAMENTO GERAL DO ESTADO 2025 Dotação Orçamental Por Órgão
--	--

Programa / Projecto	Valor	%
Reabilitação, Reforço E Manutenção Da Iluminação Pública Das Cidades Luanda, Malanje, Namalando E Uíge	13.546.137.803,00	1,66
Revisão Da Central Térmica Da Anexa, Lubango	55.759.779,00	0,01
Revisão Da Central Térmica De Malembo, Cabinda	2.274.763.970,00	0,28
Revisão Da Central Térmica De Ondjiva, Cunene	615.869.908,00	0,08
Revisão Da Central Térmica Do Cuito, Menongue	45.789.554,00	0,01
Revisão Da Central Térmica Do Dundo	974.822.232,00	0,12
Revisão Da Central Térmica Do Tómbwa	90.441.200,00	0,01
Revisão Da Central Térmica Do Xitoto II, Moçâmedes	50.405.711,00	0,01
Sistema Transporte Associado Aproveitamento Hidroeléctrico Cambambe - 2ª Central	3.270.000.000,00	0,40

PROJECTOS DE INVESTIMENTOS PÚBLICOS CENTRAL - PROJECTOS PIIM


Provincia / Projecto / Actividade	Valor
Total Geral	6.627.859.474,00
Bié	425.000.000,00
Reabilitação E Expansão Do Sistema De Abastecimento De Água De Chitombo-Loc	425.000.000,00
Cunene	152.180.895,00
Reforço Sistema De Abastecimento De Água A Ondjiva	152.180.895,00
Estrutura Central	500.000.000,00
Reabilitação Do Reforço Do Sistema De Abastecimento De Água Lundas Norte E Sul Parte 1	500.000.000,00
Huambo	3.375.000.000,00
Reabilitação E Expansão Do Sistema De Abastecimento De Água No Tchicala Tcholoanga-Loc	1.275.000.000,00
Reabilitação E Expansão Sistema Abastecimento Água De Tchindende-Loc	2.000.000.000,00
Reabilitação E Expansão Sistema De Abastecimento Água De Eouha - Loc	100.000.000,00
Luanda	2.000.000.000,00
Reabilitação Rede De Distribuição De Energia Eléctrica Luanda Ligação Domiciliar Iª Fase Subestação Vila Flor	2.000.000.000,00
Uíge	175.678.579,00
Reabilitação E Expansão Do Sistema De Abastecimento De Água De Maqueta Do Zombo	175.678.579,00

PROJECTOS DE INVESTIMENTOS PÚBLICOS CENTRAL - OUTROS PROJECTOS

Provincia / Projecto / Actividade	Valor
Total Geral	802.565.304.520,00
Bengo	303.517.873,00
Construção Do Sistema De Abastecimento De Água, Ao Pólo Universitário E Ao Instituto Médio Politécnico Da Provincia Do Bengo	203.167.646,00
Electrificação Da Povoações Do Desvio Do Ambriz, Loge Grande, Maladi E Quissemu, Nas Províncias Do Bengo E Zaire	46.025.108,00
Fornecimento De Energia Eléctrica, A Partir Da Rede Pública, Ao Pólo Universitário E Ao Instituto Médio Politécnico Da Provincia Do Bengo	54.325.119,00
Benguela	65.785.445,00
Construção Do Sistema Abastecimento Água De Benguela, Lobito, Catumbela E Baía Farta-3ª Fase	65.785.445,00
Bié	3.831.916.092,00
Construção E Montagem De Uma Ct, Redes De Mt E Bt, Iluminação Pública, Pts E Ligações Domiciliares No Município Do Andulo	98.370.655,00
Instalação De Uma Central Solar Fotovoltaica Cuito - Bié	3.733.545.437,00
Cabinda	2.439.572.937,00
Construção De Uma Central De Energia Solar Fotovoltaica Ligada A Rede De 90 Mwp E Sistema De Armazenamento De Bateria De 25 Mwp Em Cabinda	76.897.332,00
Fornecimento De Energia Eléctrica Nas Urbanizações De Zongolo, Eiva, Cavongue, Capelongo, Caminho-De-Ferro, São José E 450 Casas No Moxico	87.911.635,00
Revisão Da Central Térmica De Malembo, Cabinda	2.274.763.970,00

 GOVERNO DE ANGOLA Ministério das Finanças	ORÇAMENTO GERAL DO ESTADO 2025 Dotação Orçamental Por Órgão	
Provincia / Projecto / Actividade	Valor	
Cuanza Norte	213.029.692.628,00	
Construção Do Aproveitamento Hidroeléctrico De Caculo Cabaça	209.759.692.628,00	
Sistema Transporte Associado Aproveitamento Hidroeléctrico Cambambe - 2ª Central	3.270.000.000,00	
Cuanza Sul	11.147.128.054,00	
Construção De L. T.220 Kv Gab/Sumbe , Gabela/Wacu Kungo E Gabela/Quibala E Respect. S.ES (Fase 1)	7.397.572.144,00	
Electrificação Das Localidades De Ukuma, Tchijenje, Longonjo, Chipipa, Alto Hama E Lomduinbale, Na Provincia Do Huambo, E No Município De Seles, Na Provincia Do Cuanza-Sul	58.345.550,00	
Electrificação Rural Das Aldeias De Galulo, Cachoeiras Do Binga, Conda E Quilenda	413.658.319,00	
Electrificação Rural Das Provincias Do Cuanza Sul, Uíge E Huambo	3.171.861.227,00	
Reabilitação E Expansão Do Sistema Abastecimento De Agua Da Kibala	65.690.814,00	
Cubango	468.145.223,00	
Ampliação Da Captação E Da Rede De Distribuição De Água A Menongue (Reclima)	300.000.000,00	
Construção, Fornecimento, Montagem, Comissionamento E Colocação Em Serviço Do Sistema De Transporte A 220Kv Cuvango - Menongue	122.355.669,00	
Revisão Da Central Térmica Do Cuele, Menongue	45.789.554,00	
Cunene	100.812.527.656,00	
Concepção E Construção Da Barragem Do Curoca 2	113.654.000,00	
Construção Da Barragem 71 (Ndúe)-Lote 5	14.848.168.831,00	
Construção De Canal Adutor Associado A Barragem 128 (Calucuve) A Partir De Mupa Até Ondjiva E 44 Chimpacas - Lote 4	20.661.243.648,00	
Construção Do Canal Adutor Associado À Barragem Do 71 (Ndúe) - Lote 6	16.896.270.369,00	
Construção Do Transvase Do Rio Cunene Para O Chitab, Eta E Respectiva Rede De Distribuição - Lote 9	6.706.159.031,00	
Construção Sistema Abastecimento Água, Comunas Cahama, Otchijau, Onocua E Rede Distribuição - Lote 8	22.123.882.547,00	
Programa De Combate À Seca, Na Provincia Do Cunene, Lotes 7	7.964.913.589,00	
Projecto E Construção Da Barragem 128 (Calucuve) -Lote 3	10.356.455.968,00	
Reabilitação De Componentes E Reforço Da Conduta Do Troço Ondjiva-Santa Clara	464.812.073,00	
Reabilitação E Expansão Dos Sistemas De Abastecimento De Água, Nas Provincias Do Cunene (Cunene II) E Huíla (Caconda E Quipungo Fase 1).	61.097.692,00	
Revisão Da Central Térmica De Ondjiva, Cunene	615.869.908,00	
Estrutura Central	121.762.206.029,00	
Ampliação Sistema Abastecimento Água Nacional Apoio Institucional/Bad	6.220.490.691,00	
Concepção E Construção Da Ligação Das Infra-Estruturas De Água, Esgoto E Energia Para Os Hospitais Gerais Do Bengo, Cuanza Norte E Cuanza Sul	872.766.302,00	
Construção Da Lt 220 Kv Gove - Matala E Respectivas Subestações	28.267.068.974,00	
Construção De 65 Mini-Redes Solares De Produção De Energia Eléctrica E Sistemas Rurais De Captação, Tratamento E Distribuição De Água, Nas Provincias Do Namibe, Cunene, Cuando Cubango E Huíla	3.326.000.000,00	
Construção Lt 220Kv Lubango Ao Namibe E Respectivas Subestações	901.192.478,00	
Construção Lt 400Kv Huambo Ao Lubango E Respectivas Subestações	5.956.946.642,00	
Electrificação Do Bié, L. Norte, L. Sul, Malanje E Moxico (60 Comunas) - Sistemas Híbridos Fotovoltaicos	46.715.366.482,00	
Estudo E Construção Do Sistema De Água Nacional Pdisa II (Bm & Goa)	21.439.479.651,00	
Estudos E Projectos Para O Programa De Melhoria Do Sector Eléctrico	6.580.430.386,00	
Fornecimento E Instalação De Contadores De Pré-Pagamento De Energia E Águas	1.430.464.423,00	
Reabilitação E Expansão Do Sistema De Saneamento (Águas Residuais E Lamas Fecais) Em Benguela, Lobito, Catumbela E Baía Farta (Projecto Ctis)	52.000.000,00	
Huambo	1.305.534.569,00	
Construção E Instalação De Uma Central Solar Fotovoltaica No Município Do Bailundo - Huambo	948.235.372,00	
Construção E Montagem De Uma Ct, Redes De Mt E Bt, Iluminação Pública, Pts E Ligações Domiciliares No Município Do Bailundo	65.713.543,00	
Construção E Operação Do Sistema De Abastecimento De Agua Nas Provincias Do Huambo E Bié E Pequenos Sistemas (Psa) Na Provincia Do Cunene	120.456.987,00	
Construção, Fornecimento, Montagem, Comissionamento E Colocação Em Serviço Da Linha De Transporte 220 Kv, Lomaum-Huambo	100.450.667,00	

 <p>GOVERNO DE ANGOLA Ministério das Finanças</p>	<p>ORÇAMENTO GERAL DO ESTADO 2025 Dotação Orçamental Por Órgão</p>	
Provincia / Projecto / Actividade	Valor	
Reabilitação Do Sistema De Abastecimento De Água Ucuima	50.678.000,00	
Huíla	6.598.250.460,00	
Construção Da Linha De Transporte De Energia A 220 Kv Gove – Chipindo – Cuvango, Com Uma Extensão Aproximada De 175 Km E Respectivas Subestações	87.049.130,00	
Construção Sistema De Abastecimento De Água Chibia	45.547.302,00	
Construção Sistema De Abastecimento De Água Humpata	621.332.322,00	
Projecto Programa De Combate A Seca Na Provincia Da Huíla	4.000.114.704,00	
Reabilitação Das Barragens Do Sendi E Quimaila (Reolima)	900.000.000,00	
Reabilitação E Modernização Da Central Hidroeléctrica Matala	888.447.223,00	
Revisão Da Central Térmica Da Anexa, Lubango	55.759.779,00	
Luanda	277.008.899.119,00	
Ampliação Da Estação De Tratamento Água Luanda Sudeste - Cassaque	118.007.409,00	
Ampliação Da Estação De Tratamento De Água - Calumbo 2ª Fase	97.880.211,00	
Ampliação Do Centro De Distribuição De Água Potável Luanda-Golfe	130.457.897,00	
Ampliação Do Centro De Distribuição De Água Potável Luanda-Mulemba	49.049.735,00	
Ampliação Do Centro Distribuição De Água Potável Luanda-Pangula	568.921.581,00	
Aquisição De Novos Servidores Para A Empresa Nacional De Distribuição De Electricidade	75.892.123,00	
Aquisição E Instalação De Telegestão E Equipamentos Tecnológicos	52.568.813,00	
Concepção E Construção Do Sistema De Abastecimento De Água Potável, Recolha E Tratamento De Águas Residuais Do Mussulo	230.000.456,00	
Construção Centro Distribuição Água Potável Cacucaco-Centro Distribuição Gand.Duascond.Adut.Dn800mm	413.867.084,00	
Construção Da Subestação E Linha De Transporte De Energia Entre A Vila Da Muxima E Gatete, Na Provincia De Luanda	175.434.789,00	
Construção De Uma Central Fotovoltaica Na Provincia De Luanda-Gatete, Com Capacidade De 104 Mwcb	4.412.512.647,00	
Construção Do Centro De Formação Luanda-Treinamento	42.370.471,00	
Construção Do Laboratório Da Estrutura Central Da Epal- Luanda	128.956.075,00	
Construção Do Sistema De Adução Distribuição Eta Quilonga Grande Sistema De Distribuição Associado Minea	141.990.244.971,00	
Construção Sistema 4 (Eta Bitá) Sistema De Distribuição Água- Luanda	102.581.097.487,00	
Eletificação Do Bairro Zango Intermediário	145.670.871,00	
Empreitada Eletificação Península Mussulo, Cabo Ledo E Sangano, Nzagi, Chinguar, Catchingo, Catofe, Ebo E Condé	10.123.968.868,00	
Empreitada Realização Actividades Desenvolvimento, Implementação E Execução Projecto Proágua	240.000.000,00	
Quilonga Grande – Rede De Distribuição De Água De Luanda - Lotes Q11, Q12, Q14, Q15, Q17, Q18 E Q20 – Pacote 1	88.465.789,00	
Reabilitação Do Centro De Distribuição De Agua Da Ugp - Morro Bento	1.741.992.946,00	
Reabilitação Do Centro De Pesquisa De Onga-Zanga	55.401.093,00	
Reabilitação, Reforço E Manutenção Da Iluminação Pública Das Cidades Luanda, Malanje, N'Dalatando E Uíge	13.546.137.803,00	
Lunda Norte	3.002.713.434,00	
Construção E Montagem De Uma Ct, Redes De Mt E Bt, Iluminação Pública, Pts E Ligações Domiciliares No Município Do Nzagi	85.742.577,00	
Construção E Montagem Linha Transporte 220Kv Dundo -Lucapa-Saurimo-Camanongue E Subestações Associadas	485.401.304,00	
Instalação De Uma Central Solar Fotovoltaica Lucapa - Lunda Norte	48.573.373,00	
Reabilitação E Reforço De Potência Do Aproveitamento Hidroeléctrico Do Luachimo	1.408.173.948,00	
Revisão Da Central Térmica Do Dundo	974.822.232,00	
Lunda Sul	1.729.952.573,00	
Instalação De Uma Central Solar Fotovoltaica Saurimo - Lunda Sul	1.729.952.573,00	
Malanje	46.122.460.419,00	
Construção Das Subestações E Linha De Transmissão 400 Kv Da Se Malanje 400/110 Kv – Se Xá Muteba 400/220Kv -Lote 1	80.255.757,00	
Construção Das Subestações E Linhas De Transmissão E Se Xá Muteba/Saurimo -Lote 2	11.321.345.405,00	

 ORÇAMENTO GERAL DO ESTADO 2025 Dotação Orçamental Por Órgão		
Provincia / Projecto / Actividade		Valor
Construção De Uma Central Fotovoltaica Na Provincia De Malanje-Laúca, Com Capacidade De 400Mwdb		13.611.155.327,00
Construção Do Aproveitamento Hidroeléctrico De Laúca E Sistema De Transporte Associado		20.201.707.717,00
Electrificação Da Cangandala E Dos Bairros Periféricos Da Cidade De Malanje		407.996.213,00
Reabilitação E Expansão Do Sistema De Abastecimento De Água De Calandula		500.000.000,00
Namibe		3.587.498.679,00
Concepção E Construção Da Barragem Do Carunjamba, Na Provincia Do Namibe		1.528.548.469,00
Concepção E Construção Da Barragem Do Giraúl, Na Provincia Do Namibe		45.746.726,00
Concepção E Construção Da Barragem Do Inamangano, Na Provincia Do Namibe		1.248.328.994,00
Estudo Construção 4 Barragem Retenção Água Vale Do Rio Bero-Estiagem		75.811.029,00
Reabilitação E Expansão Das Redes De Distribuição De Electricidade Dos Municípios De Moçâmedes E Tômbwa		123.546.000,00
Recuperação E Desassoreamento De 16 (Dezasseis) Barragens De Alvenaria De Pedras E Represas De Retenção De Água No Município De Camaculo		124.670.000,00
Recuperação E Desassoreamento De 21 (Vinte E Uma) Barragens De Alvenaria De Pedras E Represas De Retenção De Água No Município Da Bibala		150.000.550,00
Recuperação E Desassoreamento De 6 (Seis) Barragens De Alvenaria E Pedras E Represas De Retenção De Água No Município Do Virei		150.000.000,00
Revisão Da Central Térmica Do Tômbwa		90.441.200,00
Revisão Da Central Térmica Do Xitoto Ii, Moçâmedes		50.405.711,00
Uíge		6.798.018.844,00
Construção De 10 Barragens De Areia No Sul De Angola (Reclima).		200.000.000,00
Construção De Sistema De Abastecimento De Água Na Região Leste Do País		2.526.223.193,00
Fornecimento De Equipamento De 60Mil Unidades De Sistemas Solar Sha, E 2.550 Sistemas Solar Shs+, Para Electrificação De Localidades, Nas Províncias Do Uíge, Zaire, Malanje E Cuanza Norte.		3.442.527.782,00
Reabilitação Do Sistema De Abastecimento De Agua Ambuíla		88.096.543,00
Reabilitação E Expansão Do Sistema De Abastecimento De Agua Da Damba		510.169.224,00
Reabilitação E Expansão Do Sistema De Abastecimento De Agua De Maquela Do Zombo		31.002.102,00
Zaire		2.551.484.486,00
Ampliação Da Produção De Água Potável E Melhoria De Distribuição Em Mbanza Congo (Reclima)		600.000.000,00
Concepção E Construção Da Empreitada De Fornecimento De Energia Eléctrica Para Cabinda A Partir Do Soyo, Através De Cabos Submarinos De Alta Tensão		138.234.543,00
Instalação Central Ciclo Combinado Soyo, Sistema Transporte Associado		217.703.983,00
Reabilitação Das Redes Mt E Bt De Mbanza Congo/Zaire		1.299.985.710,00
Reabilitação E Expansão Do Sistema De Abastecimento De Agua Do Nzeto		250.000.000,00
Reabilitação Expansão Sistema Abastecimento De Agua Do Tombozo		45.560.250,00

DESPESAS DE NATUREZA POR UNIDADE ORÇAMENTAL

Unidade Orçamental / Natureza	Valor	%
Ministério Da Energia E Das Aguas	814.201.805.545,00	100,00
Despesas Correntes	40.716.990.129,00	5,00
Despesas Com O Pessoal	2.261.874.810,00	0,28
Contribuições Do Empregador	166.103.446,00	0,02
Despesas Em Bens E Serviços	38.062.103.117,00	4,67
Subsídios E Transferências Correntes	226.908.756,00	0,03
Despesas De Capital	773.484.815.416,00	95,00
Outras Despesas De Capital	11.000.341,00	0,00
Investimentos	773.473.815.075,00	95,00

 <p>GOVERNO DE ANGOLA Ministério dos Transportes</p>	<p>ORÇAMENTO GERAL DO ESTADO 2025 Dotação Orçamental Por Órgão</p>	
--	---	--

Órgão do Governo: Ministério Dos Transportes

RECEITAS POR NATUREZA ECONÓMICA

Natureza	Valor	%
Total Geral:	324.008.656.766,00	100,00
Receitas Correntes	324.008.656.766,00	100,00
Receitas Tributárias	324.008.656.766,00	100,00
Taxas, Custas E Emolumentos	324.008.656.766,00	100,00

DESPESAS POR NATUREZA ECONÓMICA

Natureza	Valor	%
Total Geral:	931.298.244.810,00	100,00
Despesas Correntes	306.541.239.543,00	32,92
Despesas Com O Pessoal	11.672.483.936,00	1,25
Despesas Com O Pessoal Civil	11.672.483.936,00	1,25
Contribuições Do Empregador	917.972.748,00	0,10
Contribuições Do Empregador Para A Segurança Social	917.972.748,00	0,10
Despesas Em Bens E Serviços	292.165.521.394,00	31,37
Bens	193.922.563.212,00	20,82
Serviços	98.242.958.182,00	10,55
Subsídios E Transferências Correntes	1.785.261.465,00	0,19
Transferências Correntes	1.785.261.465,00	0,19
Despesas De Capital	624.757.005.267,00	67,08
Investimentos	621.120.601.267,00	66,69
Aquisição De Bens De Capital Fixo	619.080.601.267,00	66,48
Compra De Activos Intangíveis	2.040.000.000,00	0,22
Outras Despesas De Capital	3.636.404.000,00	0,39

DESPESAS POR FUNÇÃO

Função	Valor	%
Total Geral	931.298.244.810,00	100
Serviços Públicos Gerais	130.403.351.489,00	14,00
Órgãos Executivos	130.403.351.489,00	14,00
Assuntos Económicos	800.894.893.321,00	86,00
Transportes	800.894.893.321,00	86,00
Transporte Rodoviário	77.108.589.582,00	8,28
Transporte Fluvial	284.512.991.024,00	30,55
Transporte Ferroviário	194.457.566.923,00	20,88
Transporte Aéreo	244.815.745.792,00	26,29

DESPESAS POR PROGRAMA

Programa / Projecto	Valor	%
Total Geral	931.298.244.810,00	100,00
Acções Correntes	192.671.737.508,00	20,69
Administração Geral	12.454.388.799,00	1,34
Operação E Manutenção Geral Dos Serviços	180.217.348.709,00	19,35
Programa De Capacitação E Modernização Da Administração Pública	144.434.518,00	0,02
Implementação Do Plano De Formação De Quadros	11.743.002,00	0,00
Implementação E Manutenção Dos Sistemas De Informação	73.058.698,00	0,01

 GOVERNO DE ANGOLA <small>Ministério dos Transportes</small>	ORÇAMENTO GERAL DO ESTADO 2025 Dotação Orçamental Por Órgão	
Programa / Projecto		Valor %
Reforço Da Capacidade Institucional		59.632.818,00 0,01
Programa De Construção, Reabilitação, Conservação E Manutenção Dos Edifícios Públicos E Equipamentos Sociais		20.047.188.086,00 2,15
Concepção E Acabamentos, Instalações Técnicas E Apetrechamento Do Novo Edifício Sede Do Ministério Dos Transportes		20.047.188.086,00 2,15
Programa De Expansão E Modernização Do Sector Dos Transportes E Logística		718.434.884.698,00 77,14
Ampliação Do Complexo Aeroportuário De Cabinda		652.647.000,00 0,07
Aquisição Das Dmu S Ferroviárias Para O Cfl Luanda		477.612.896,00 0,06
Aquisição De Equipamentos Software E Configuração De Sistemas Informáticos		477.259.916,00 0,06
Aquisição De Navios De Cabotagem Para A Ligação Cabinda-Soyo-Luanda		2.743.996.248,00 0,29
Assistencia Técnica E Consultoria		9.571.384.266,00 1,03
Construção Da 2ª Linha Do Ramal Ferroviário Bungo Baía		59.095.021.154,00 6,35
Construção Da Estação De Viana - Cfl		397.000.000,00 0,04
Construção Da Estação Do Baía - Cfl		456.449.705,00 0,06
Construção Da Estação Do Bungo - Cfl		386.213.375,00 0,04
Construção Da Estação Do Kapalanga - Cfl		347.000.000,00 0,04
Construção Da Estação Dos Musseques - Cfl		469.660.750,00 0,06
Construção Da Primeira Fase Do Metro De Superfície De Luanda		1.652.452.562,00 0,18
Construção Das Infra-Estruturas Integradas Para O Desenvolvimento Da Baía Do Namibe		112.669.751.012,00 12,10
Construção De 5 Passagens Superiores No Cfl Troço Bungo Baía Em Luanda		2.916.543.549,00 0,31
Construção De Um Quebra Mar Para A Nova Ponte Gais De Cabinda		1.034.135.689,00 0,11
Construção Do Nail Em Luanda		67.696.089.311,00 7,27
Construção Do Novo Porto Caio Em Cabinda Mintrans		117.496.632.807,00 12,62
Construção Do Terminal De Cabotagem De Cabinda		1.867.889.545,00 0,20
Construção Do Terminal De Cabotagem Do Soyo		337.000.000,00 0,04
Construção Do Terminal Fluvial Do Noqui		895.733.088,00 0,10
Construção Do Troço Luena – Saurimo Do Caminho De Ferro De Benguela (260km)		312.647.000,00 0,03
Construção E Apetrechamento Da Oficina Das Dmu S No Cfl (Gazenga)		942.504.000,00 0,10
Construção E Apetrechamento Do Aeroporto Mbanza Kongo		165.310.544.612,00 17,75
Construção E Apetrechamento Do Novo Aeroporto Internacional De Cabinda (Naico)		5.313.059.869,00 0,57
Construção Ramal Ferroviário De Ligação Baía Nail		10.312.132.570,00 1,11
Estudo De Viabilidade Económica E Financeira Para O Corredor Ferroviário Norte-Sul		4.767.480.000,00 0,51
Fornecimento De 500 Autocarros		5.313.059.869,00 0,57
Fornecimento De 600 Autocarros Para O Programa De Expansão Dos Transportes Públicos		2.345.148.921,00 0,25
Fornecimento De Equipamentos De Apoio A Implementação Do Sistema Brit - Atq Engenharia		306.123.964,00 0,03
Implementação Do Pgeac 2ª Fase		3.636.404.000,00 0,39
Plano De Mobilidade Das Cidades		113.002.800,00 0,01
Projecto De Sinalização Marítima E Ajudas À Navegação Da Costa Angolana		540.880.508,00 0,06
Projectos Associados As Infraestruturas Básicas De Plataformas Logísticas		20.365.979.709,00 2,19
Reabilitação Da Pista Do Aeroporto Internacional 4 De Fevereiro Luanda		2.207.001.000,00 0,24
Reabilitação Do Troço Ferroviário Zenza – Cacuso		40.646.825.742,00 4,36
Segregação Do Corredor Ferroviário Do Cfl No Troço Bungo – Aiaan, Etapa Emergencial		8.000.000.306,00 0,86
Segurança Do Sistema De Informação - Mintrans		79.948.191,00 0,01
Sistema De Transporte B.R. T. Meios Rolantes		66.194.566.864,00 7,11
Sistema Integrado De Gestão Dos Transportes Terrestres - Sigtr - (Intr)		87.102.902,00 0,01
PROJECTOS DE INVESTIMENTOS PÚBLICOS CENTRAL - PROJECTOS PIIM		
Provincia / Projecto / Actividade		Valor
Total Geral		1.686.782.689,00

 <p>GOVERNO DE ANGOLA Ministério dos Transportes</p>	<p>ORÇAMENTO GERAL DO ESTADO 2025 Dotação Orçamental Por Órgão</p>
--	---

Província / Projecto / Actividade	Valor
Cabinda	1.686.782.689,00
Ampliação Do Complexo Aeroportuário De Cabinda	652.647.000,00
Construção De Um Quebra Mar Para A Nova Ponte Gais De Cabinda	1.034.135.689,00

PROJECTOS DE INVESTIMENTOS PÚBLICOS CENTRAL - OUTROS PROJECTOS

Província / Projecto / Actividade	Valor
Total Geral	705.559.731.804,00
Cabinda	124.677.582.221,00
Construção Do Novo Porto Caio Em Cabinda/Mintrans	117.496.632.807,00
Construção Do Terminal De Cabotagem De Cabinda	1.867.889.545,00
Construção E Apetrechamento Do Novo Aeroporto Internacional De Cabinda (Naic)	5.313.059.869,00
Estrutura Central	56.129.156.780,00
Aquisição De Navios De Cabotagem Para A Ligação Cabinda-Soyo-Luanda	2.743.996.248,00
Construção Do Troço Luena – Saurimo Do Caminho De Ferro De Benguela (260km)	312.647.000,00
Estudo De Viabilidade Económica E Financeira Para O Corredor Ferroviário Norte-Sul	4.767.480.000,00
Fornecimento De 500 Autocarros	5.313.059.869,00
Fornecimento De 600 Autocarros Para O Programa De Expansão Dos Transportes Públicos	2.345.148.921,00
Reabilitação Do Troço Ferroviário Zenza – Cacusó	40.646.825.742,00
Luanda	245.233.840.127,00
Aquisição Das Dmu'S Ferroviárias Para O Cfl Luanda	477.612.895,00
Concepção E Acabamentos, Instalações Técnicas E Apetrechamento Do Novo Edifício Sede Do Ministério Dos Transportes	20.047.188.086,00
Construção Da 2ª Linha Do Ramal Ferroviário Bungo Baía	59.096.021.154,00
Construção Da Estação De Viana - Cfl	397.000.000,00
Construção Da Estação Do Baía - Cfl	456.449.705,00
Construção Da Estação Do Bungo - Cfl	389.213.375,00
Construção Da Estação Do Kapalanga - Cfl	347.000.000,00
Construção Da Estação Dos Musseques - Cfl	469.660.750,00
Construção Da Primeira Fase Do Metro De Superfície De Luanda	1.652.452.562,00
Construção De 5 Passagens Superiores No Cfl Troço Bungo Baía Em Luanda	2.916.543.549,00
Construção Do Nail Em Luanda	67.696.089.311,00
Construção E Apetrechamento Da Oficina Das Dmu'S No Cfl (Gazenga)	942.504.000,00
Construção Ramal Ferroviário De Ligação Baía Nail	10.312.132.570,00
Implementação Do Pgeac 2ª Fase	3.636.404.000,00
Reabilitação Da Pista Do Aeroporto Internacional 4 De Fevereiro Luanda	2.207.001.000,00
Segregação Do Corredor Ferroviário Do Cfl No Troço Bungo – Aiaan, Etapa Emergencial	8.000.000.306,00
Sistema De Transporte B.R. T. Meios Rolantes	66.194.566.864,00
Namibe	112.669.751.012,00
Construção Das Infra-Estruturas Integradas Para O Desenvolvimento Da Baía Do Namibe	112.669.751.012,00
Uíge	306.123.964,00
Fornecimento De Equipamentos De Apoio A Implementação Do Sistema Brit - Atp Engenharia	306.123.964,00
Zaire	166.543.277.700,00
Construção Do Terminal De Cabotagem Do Soyo	337.000.000,00
Construção Do Terminal Fluvial Do Noqui	895.733.088,00
Construção E Apetrechamento Do Aeroporto Mbanza Kongo	165.310.544.612,00

DESPESAS DE NATUREZA POR UNIDADE ORÇAMENTAL

Unidade Orçamental / Natureza	Valor	%
-------------------------------	-------	---

 GOVERNO DE ANGOLA <small>Ministério das Transportes</small>	ORÇAMENTO GERAL DO ESTADO 2025 Dotação Orçamental Por Órgão	
Unidade Orçamental / Natureza	Valor	%
Agência Marítima Nacional (Amn)	16.909.660.962,00	100,00
Despesas Correntes	12.648.787.164,00	74,80
Despesas Com O Pessoal	4.336.567.720,00	25,65
Contribuições Do Empregador	342.545.035,00	2,03
Despesas Em Bens E Serviços	7.969.624.409,00	47,13
Subsídios E Transferências Correntes	50.000,00	0,00
Despesas De Capital	4.260.873.798,00	25,20
Investimentos	4.260.873.798,00	25,20
Agência Nacional Dos Transportes Terrestres (Antt)	9.110.387.092,00	100,00
Despesas Correntes	5.186.069.427,00	56,92
Despesas Com O Pessoal	1.597.919.261,00	17,54
Contribuições Do Empregador	48.919.202,00	0,54
Despesas Em Bens E Serviços	3.539.230.964,00	38,85
Despesas De Capital	3.924.317.665,00	43,08
Investimentos	3.924.317.665,00	43,08
Agência Reguladora De Certificação De Carga E Logística De Angola Arcla	32.821.502.607,00	100,00
Despesas Correntes	26.295.606.286,00	80,12
Despesas Com O Pessoal	4.166.411.233,00	12,69
Contribuições Do Empregador	362.557.498,00	1,10
Despesas Em Bens E Serviços	20.521.252.552,00	62,52
Subsídios E Transferências Correntes	1.245.385.003,00	3,79
Despesas De Capital	6.525.896.321,00	19,88
Investimentos	6.525.896.321,00	19,88
Instituto Nacional De Investigação E Prevenção De Actividades De Transportes (Inipat)	3.426.835.358,00	100,00
Despesas Correntes	2.054.865.133,00	59,96
Despesas Com O Pessoal	964.063.390,00	28,13
Contribuições Do Empregador	99.429.943,00	2,90
Despesas Em Bens E Serviços	918.162.533,00	26,79
Subsídios E Transferências Correntes	73.209.267,00	2,14
Despesas De Capital	1.371.970.225,00	40,04
Investimentos	1.371.970.225,00	40,04
Ministério Dos Transportes	869.029.858.791,00	100,00
Despesas Correntes	260.355.911.533,00	29,96
Despesas Com O Pessoal	607.522.332,00	0,07
Contribuições Do Empregador	64.521.070,00	0,01
Despesas Em Bens E Serviços	259.217.250.936,00	29,83
Subsídios E Transferências Correntes	466.617.195,00	0,05
Despesas De Capital	608.673.947.258,00	70,04
Outras Despesas De Capital	3.636.404.000,00	0,42
Investimentos	605.037.543.258,00	69,62

 <p>GOVERNO DE ANGOLA Ministério das Telecomunicações, Tecnologias de Informação e Comunicação Social</p>	<p>ORÇAMENTO GERAL DO ESTADO 2025 Dotação Orçamental Por Órgão</p>
---	---

Órgão do Governo: Ministério Das Telecomunicações, Tecnologias De Informação E Comunicação Social

RECEITAS POR NATUREZA ECONÓMICA

Natureza	Valor	%
Total Geral:	13.586.400.726,00	100,00
Receitas Correntes	13.586.400.726,00	100,00
Receitas Tributárias	13.586.400.726,00	100,00
Taxas, Custas E Emolumentos	13.586.400.726,00	100,00

DESPESAS POR NATUREZA ECONÓMICA

Natureza	Valor	%
Total Geral:	248.046.414.837,00	100,00
Despesas Correntes	43.049.110.467,00	17,36
Despesas Com O Pessoal	6.147.140.944,00	2,48
Despesas Com O Pessoal Civil	6.147.140.944,00	2,48
Contribuições Do Empregador	370.293.392,00	0,15
Contribuições Do Empregador Para A Segurança Social	370.293.392,00	0,15
Despesas Em Bens E Serviços	31.886.044.907,00	12,85
Bens	2.173.800.304,00	0,88
Serviços	29.712.244.603,00	11,96
Subsídios E Transferências Correntes	4.645.631.224,00	1,87
Transferências Correntes	4.645.631.224,00	1,87
Despesas De Capital	204.997.304.370,00	82,64
Investimentos	204.991.304.370,00	82,64
Aquisição De Bens De Capital Fixo	204.714.241.920,00	82,53
Compra De Activos Intangíveis	277.062.450,00	0,11
Outras Despesas De Capital	6.000.000,00	0,00

DESPESAS POR FUNÇÃO

Função	Valor	%
Total Geral	248.046.414.837,00	100
Serviços Públicos Gerais	1.641.290.665,00	0,66
Órgãos Executivos	1.641.290.665,00	0,66
Recreação, Cultura E Religião	20.052.044.421,00	8,08
Serviços De Difusão E Publicação	20.052.044.421,00	8,08
Assuntos Económicos	226.353.079.751,00	91,25
Comunicações E Tecnologias Da Informação	226.353.079.751,00	91,25
Comunicações	41.363.560.845,00	16,68
Tecnologias Da Informação	184.989.518.906,00	74,58

DESPESAS POR PROGRAMA

Programa / Projecto	Valor	%
Total Geral	248.046.414.837,00	100,00
Acções Correntes	22.374.752.834,00	9,02
Administração Geral	6.537.267.207,00	2,64
Apoio Ao Sector Da Comunicação Social	4.625.798.353,00	1,86
Operação E Manutenção Geral Dos Serviços	11.211.687.274,00	4,52
Programa De Capacitação E Modernização Da Administração Pública	527.822.582,00	0,21
Formação E Superação Técnica Profissional	527.822.582,00	0,21

 GOVERNO DE ANGOLA Ministério das Finanças	ORÇAMENTO GERAL DO ESTADO 2025 Dotação Orçamental Por Órgão
--	---

Programa / Projecto	Valor	%
Programa De Expansão E Modernização Das Comunicações	221.037.117.558,00	89,11
Andamento Com As Tecnologias De Informação E Comunicação	12.408.863.557,00	5,00
Aquisição De Uma Plataforma Analítica, Centro De Dados Principal, Backup E Plataforma Nacional De Nuvem	70.521.595.888,00	28,43
Implementação Da Rede Nacional De Banda Larga	107.802.393.305,00	43,46
Instalação De Sistemas De Tecnologias De Informação E Comunicação	8.413.000.000,00	3,39
Manutenção De Comunicações Electrónicas	35.744.420,00	0,01
Manutenção, Reparação E Aquisição De Estações Sísmicas	253.775.672,00	0,10
Melhoria Das Telecomunicações Em Cabinda	100.000.000,00	0,04
Modernização Do Inamet Fase 2	100.000.000,00	0,04
Modernização Tecnológica E Expansão Da Rádio Nacional De Angola	20.052.044.421,00	8,08
Projecto Angosat-Construção E Lançamento De Um Satellite Doméstico/Mincti	712.702.363,00	0,29
Projecto De Transmissão De Televisão Por Satellite	559.229.042,00	0,23
Sistema De Observação Da Terra	77.768.890,00	0,03
Programa De Melhoria Do Serviço Público De Comunicação Social	1.008.339.271,00	0,41
Ações De Marketing Comunicação E Publicidade	427.100.000,00	0,17
Prémio Nacional De Jornalismo	46.800.000,00	0,02
Reestruturação Da Infraestrutura De Comunicação Da Administração Pública	534.439.271,00	0,22
Programa Do Emprego, Empreendedorismo E Formação Profissional	3.098.382.592,00	1,25
Construção Do Centro De Formação De Jornalistas No Huambo	3.098.382.592,00	1,25

PROJECTOS DE INVESTIMENTOS PÚBLICOS CENTRAL - OUTROS PROJECTOS

Provincia / Projecto / Actividade	Valor
Total Geral	203.558.555.772,00
Cabinda	100.000.000,00
Melhoria Das Telecomunicações Em Cabinda	100.000.000,00
Estrutura Central	200.182.404.290,00
Aquisição De Uma Plataforma Analítica, Centro De Dados Principal, Backup E Plataforma Nacional De Nuvem	70.521.595.888,00
Implementação Da Rede Nacional De Banda Larga	107.802.393.305,00
Modernização Tecnológica E Expansão Da Rádio Nacional De Angola	20.052.044.421,00
Projecto Angosat-Construção E Lançamento De Um Satellite Doméstico/Mincti	712.702.363,00
Projecto De Transmissão De Televisão Por Satellite	559.229.042,00
Reestruturação Da Infraestrutura De Comunicação Da Administração Pública	534.439.271,00
Huambo	3.098.382.592,00
Construção Do Centro De Formação De Jornalistas No Huambo	3.098.382.592,00
Luanda	77.768.890,00
Sistema De Observação Da Terra	77.768.890,00
Uíge	100.000.000,00
Modernização Do Inamet Fase 2	100.000.000,00

DESPESAS DE NATUREZA POR UNIDADE ORÇAMENTAL

Unidade Orçamental / Natureza	Valor	%
Agência Angolana De Protecção De Dados	555.213.315,00	100,00
Despesas Correntes	527.693.650,00	95,04
Despesas Com O Pessoal	226.476.666,00	40,79
Contribuições Do Empregador	10.500.000,00	1,89
Despesas Em Bens E Serviços	286.216.984,00	51,55
Subsídios E Transferências Correntes	4.500.000,00	0,81

 ORÇAMENTO GERAL DO ESTADO 2025 Dotação Orçamental Por Órgão		
Unidade Orçamental / Natureza	Valor	%
Despesas De Capital	27.519.665,00	4,96
Investimentos	27.519.665,00	4,96
Instituto Angolano Das Comunicações	8.732.623.288,00	100,00
Despesas Correntes	7.280.418.648,00	83,37
Despesas Com O Pessoal	2.016.016.267,00	23,09
Contribuições Do Empregador	138.426.960,00	1,59
Despesas Em Bens E Serviços	5.124.237.600,00	58,68
Subsídios E Transferências Correntes	1.737.821,00	0,02
Despesas De Capital	1.452.204.640,00	16,63
Investimentos	1.452.204.640,00	16,63
Instituto Nacional De Fomento Da Sociedade E Da Informação	1.793.345.211,00	100,00
Despesas Correntes	1.664.234.211,00	92,80
Despesas Com O Pessoal	878.407.778,00	48,98
Contribuições Do Empregador	56.190.000,00	3,13
Despesas Em Bens E Serviços	727.321.433,00	40,56
Subsídios E Transferências Correntes	2.315.000,00	0,13
Despesas De Capital	129.111.000,00	7,20
Investimentos	129.111.000,00	7,20
Instituto Nacional De Telecomunicações	786.435.379,00	100,00
Despesas Correntes	753.435.379,00	95,80
Despesas Com O Pessoal	489.308.996,00	62,22
Contribuições Do Empregador	41.640.039,00	5,29
Despesas Em Bens E Serviços	217.486.345,00	27,65
Subsídios E Transferências Correntes	5.000.000,00	0,64
Despesas De Capital	33.000.000,00	4,20
Investimentos	33.000.000,00	4,20
Ministério Das Telecomunicações, Tecnologias De Informação E Comunicação Social	236.178.797.644,00	100,00
Despesas Correntes	32.823.328.579,00	13,90
Despesas Com O Pessoal	2.536.931.238,00	1,07
Contribuições Do Empregador	123.536.393,00	0,06
Despesas Em Bens E Serviços	25.530.782.545,00	10,81
Subsídios E Transferências Correntes	4.632.078.403,00	1,96
Despesas De Capital	203.355.469.065,00	86,10
Outras Despesas De Capital	6.000.000,00	0,00
Investimentos	203.349.469.065,00	86,10

 GOVERNO DE ANGOLA Ministério da Saúde	ORÇAMENTO GERAL DO ESTADO 2025 Dotação Orçamental Por Órgão	
---	---	--

Órgão do Governo: Ministério Da Saúde

RECEITAS POR NATUREZA ECONÓMICA

Natureza	Valor	%
Total Geral:	8.501.734.265,00	100,00
Receitas Correntes	8.501.734.265,00	100,00
Receitas Tributárias	189.588.674,00	2,23
Taxas, Custas E Emolumentos	189.588.674,00	2,23
Receitas De Serviços	8.312.145.591,00	97,77
Receitas De Serviços Diversos	8.312.145.591,00	97,77

DESpesas POR NATUREZA ECONÓMICA

Natureza	Valor	%
Total Geral:	765.989.200.853,00	100,00
Despesas Correntes	420.530.520.385,00	54,90
Despesas Com O Pessoal	71.322.507.806,00	9,31
Despesas Com O Pessoal Civil	71.322.507.806,00	9,31
Contribuições Do Empregador	5.646.045.287,00	0,74
Contribuições Do Empregador Para A Segurança Social	5.646.045.287,00	0,74
Despesas Em Bens E Serviços	342.871.180.567,00	44,76
Bens	190.488.542.052,00	24,87
Serviços	152.382.638.515,00	19,89
Subsídios E Transferências Correntes	690.786.725,00	0,09
Transferências Correntes	690.786.725,00	0,09
Despesas De Capital	345.458.680.468,00	45,10
Investimentos	345.158.680.468,00	45,06
Aquisição De Bens De Capital Fixo	343.802.348.001,00	44,88
Compra De Activos Intangíveis	1.356.332.467,00	0,18
Outras Despesas De Capital	300.000.000,00	0,04

DESpesas POR FUNÇÃO

Função	Valor	%
Total Geral	765.989.200.853,00	100
Serviços Públicos Gerais	11.379.239.288,00	1,49
Órgãos Executivos	11.379.239.288,00	1,49
Saúde	754.609.961.565,00	98,51
Serviços Hospitalares Gerais	270.951.448.591,00	35,37
Serviços Hospitalares Especializados	124.335.114.148,00	16,23
Serviços De Centros Médicos E De Maternidade	69.695.057.525,00	9,10
Serviços De Saúde Pública	232.016.606.062,00	30,29
Produtos, Aparelhos E Equipamentos Médicos	57.611.735.239,00	7,52

DESpesas POR PROGRAMA

Programa / Projecto	Valor	%
Total Geral	765.989.200.853,00	100,00
Acções Correntes	250.355.327.330,00	32,68
Administração Geral	76.576.140.486,00	10,00
Apoio Financeiro As Associações De Utilidade Pública	500.000.000,00	0,07
Encargos Com O Funcionamento Do Centro De Hemodialise Sol	11.075.772.000,00	1,45

 <p>GOVERNO DE ANGOLA Ministério do Orçamento</p>	<p>ORÇAMENTO GERAL DO ESTADO 2025 Dotação Orçamental Por Órgão</p>	
Programa / Projecto	Valor	%
Encargos Com O Funcionamento Do Laboratório De Biologia Molecular Da Lunda Norte	87.666.666,00	0,01
Encargos Com O Funcionamento Do Laboratório De Biologia Molecular De Viana	192.500.000,00	0,03
Encargos Com O Funcionamento Do Laboratório De Biologia Molecular Do Huambo	87.666.667,00	0,01
Encargos Com O Funcionamento Do Laboratório De Biologia Molecular Do Uíge	87.666.667,00	0,01
Operação E Manutenção Geral Dos Serviços	5.094.724.740,00	0,67
Prestação De Serviço Da Saúde	156.653.190.104,00	20,45
Programa De Construção, Reabilitação, Conservação E Manutenção Dos Edifícios Públicos E Equipamentos Sociais	340.094.250,00	0,04
Construção Do Edifício Administrativo Do Inema (Edifício Central)	340.094.250,00	0,04
Programa De Expansão E Melhoria Do Sistema Nacional De Saúde	515.293.779.273,00	67,27
Apoio À Pessoa Com Deficiência E Albinismo	1.792.693.576,00	0,23
Apoio Ao Centro De Investigação Em Saúde Em Angola - Cisa	337.787.691,00	0,04
Apoio Aos Serviços De Pediatria E Patologia Neonatal.	11.825.156.711,00	1,54
Aquisição De Clínicas Móveis E Motorizadas Ii Fase	11.326.231.976,00	1,48
Aquisição De Medicamentos, Materiais Gastáveis E Equipamentos	39.674.677.549,00	5,18
Concepção, Construção E Apetrechamento Do Hospital Oftalmológico De Luanda	15.250.000.000,00	1,99
Conclusão Da Construção Do Hospital Municipal Do Ecuinha	1.630.000.000,00	0,21
Conclusão Da Reabilitação Da Pediatria Do Hospital Geral Do Uíge	60.121.890,00	0,01
Conclusão E Apetrechamento Do Novo Edifício Do Instituto De Controle Do Cancer Iaco	1.470.878.208,00	0,19
Construção Apetrechamento 1ª Fase Hospital Geral Pediatria Luanda	61.674.876,00	0,01
Construção Apetrechamento Do Hospital Pediátrico Do Huambo	23.814.431.009,00	3,11
Construção Apetrechamento Instituto De Anatomia Forense Luanda	3.204.196.810,00	0,42
Construção Apetrechamento Unidade Tratamento Queimados Luanda	41.847.467.204,00	5,46
Construção De Hospital De 200 Camas Em Ndalatando	521.011.345,00	0,07
Construção De Hospital De 200 Camas No Sumbe	531.596.702,00	0,07
Construção Do Hospital Da Cidade De Mbanza Congo/Zaire	37.240.260.200,00	4,86
Construção Do Hospital Pediátrico De 100 Camas Da Kibaula, No Sumbe	2.080.000.000,00	0,27
Construção E Apetrechamento De Hospital De 300 Camas Em Cacucaco	558.143.252,00	0,07
Construção E Apetrechamento De Hospital De 300 Camas Em Viana	523.309.858,00	0,07
Construção E Apetrechamento De Um Hospital Geral De 200 Camas Na Catumbela	7.288.249.423,00	0,96
Construção E Apetrechamento De Um Hospital Geral De 200 Camas No Cunene	350.031.416,00	0,06
Construção E Apetrechamento De Um Hospital Geral De 200 Camas No Dundo	2.965.068.821,00	0,39
Construção E Apetrechamento De Um Hospital Geral De 200 Camas No Uíge	3.750.000.000,00	0,49
Construção E Apetrechamento Do Centro De Trauma De Excelência	1.448.809.877,00	0,19
Construção E Apetrechamento Do Hospital Geral De 200 Camas Do Bailundo	3.278.634.108,00	0,43
Construção E Apetrechamento Do Hospital Geral De 240 Camas De Mavinga	77.732.792,00	0,01
Construção E Apetrechamento Do Hospital Geral De 240 Camas No Gazombo	125.190.323,00	0,02
Construção E Apetrechamento Do Hospital Geral De Malanje	3.152.532.796,00	0,41
Construção E Apetrechamento Do Hospital Geral Do Bengo	443.701.829,00	0,06
Construção E Apetrechamento Do Hospital Geral Do Namibe	59.112.474,00	0,01
Construção E Apetrechamento Do Hospital Geral Do Soyo	74.550.072,00	0,01
Construção E Apetrechamento Do Hospital Materno Infantil Da Huíla	23.249.999.900,00	3,04
Construção E Apetrechamento Do Hospital Materno Infantil De Benguela	33.339.999.900,00	4,35
Construção E Apetrechamento Do Hospital Municipal Do Porto Amboim	3.748.990.766,00	0,49
Construção E Apetrechamento Do Hospital Pediátrico Da Lunda Sul	79.825.268,00	0,01
Construção E Apetrechamento Do Hospital Pedro Maria Tonha "Pedalé"	18.965.324.196,00	2,48
Construção E Apetrechamento Do Hospital Sanatório Em Menongue - Quando Cubango	249.793.449,00	0,03
Construção E Apetrechamento Do Laboratório De Controlo De Qualidade	6.610.825.714,00	0,86


 GOVERNO DE ANGOLA <small>Ministério da Saúde</small>	ORÇAMENTO GERAL DO ESTADO 2025 Dotação Orçamental Por Órgão	
Programa / Projecto		Valor %
Construção E Implementação Do Serviço De Oncologia No Complexo Hospitalar Dom Alexandre Do Nascimento		25.793.944.154,00 3,37
Cooperação Estrangeira Do Sector Da Saúde		22.852.937.435,00 2,98
Desenvolvimento Da Escola Nacional De Saúde Pública		18.600.000.000,00 2,43
Diagnóstico E Tratamento Da Hidrocefalia		800.000.000,00 0,10
Empreitada De Construção E Apetrechamento Do Edifício Pedagógico Administrativo Da Maternidade Lucrecia Paim		900.000.000,00 0,12
Estudos E Implementação Do Laboratório Biológico De Nível 3/4 Em Luanda		150.000.000,00 0,02
Estudos E Projectos Para A Construção Do Hospital Geral Dos Ramiros		89.462.866,00 0,01
Humanização Dos Serviços Hospitalares		668.000.000,00 0,09
Implementação Do Programa De Nutrição		6.157.469.892,00 0,80
Implementação Do Programa De Vacinação.		30.834.596.138,00 4,03
Prevenção E Combate Ao Hiv/Sida		2.558.912.000,00 0,33
Programa De Combate Ao Câncer		2.515.841.638,00 0,33
Programa De Reforço Do Sistema Nacional De Vigilância Epidemiológica		1.729.000.000,00 0,23
Programa De Saúde Comunitária		965.000.000,00 0,13
Programa De Saúde Reprodutiva		1.399.551.739,00 0,18
Programa De Transmissão Do Vih De Mãe Para Filho		4.309.283.971,00 0,56
Projecto De Cirurgia Cardíaca		5.486.496.142,00 0,72
Projecto De Combate A Lepra.		45.500.000,00 0,01
Projecto De Combate A Malária.		15.025.752.288,00 1,96
Projecto De Combate A Tuberculose		10.561.000.000,00 1,38
Projecto De Combate As Doenças Crónicas Não Transmissíveis		1.454.500.000,00 0,19
Projecto De Combate As Doenças Tropicais Negligenciadas		78.000.000,00 0,01
Reabilitação E Apetrechamento Do Hospital Geral De Benguela		89.100.464,00 0,01
Reabilitação Do Hospital Central Da Huíla (Dr. António Agostinho Neto)		161.770.960,00 0,02
Reabilitação Do Hospital De Queimados Neves Bendinha Em Luanda		406.536.949,00 0,05
Reabilitação Do Hospital Especializado Augusto Ngangula		1.062.509.203,00 0,14
Reabilitação Do Hospital Sanatório De Luanda		74.187.670,00 0,01
Reabilitação E Ampliação Do Hospital Municipal Do Luau		203.438.786,00 0,03
Reabilitação E Ampliação Do Hospital Provincial De Malanje - 1ª Fase		285.199.731,00 0,04
Reabilitação E Apetrechamento Das Enfermarias Masculinas Do Hospital Psiquiátrico De Luanda		553.947.589,00 0,07
Reabilitação E Apetrechamento Do Centro De Medicina Física E Reabilitação		753.946.589,00 0,10
Reabilitação E Apetrechamento Do Edifício Sede Da Direcção Nacional De Saúde Pública		499.874.334,00 0,07
Reabilitação E Apetrechamento Do Hospital Central Do Lubango, Na Província Da Huíla - 2ª Fase		220.898.740,00 0,03
Reabilitação E Apetrechamento Do Hospital Do Chilume, No Bailundo		69.101.111,00 0,01
Reabilitação E Apetrechamento Do Hospital Do Prenda		374.373.745,00 0,05
Reabilitação Hospital Américo Boa Vida - Minsa		45.212.486.310,00 5,90
Reabilitação Hospital Municipal Do Dondo/Cambambe Cuanza Norte		552.556.817,00 0,07
Reabilitação, Ampliação E Apetrechamento Do Edifício Sede Do Minsa		1.075.000.000,00 0,14
Reestruturação De 3 (Três) Edifícios Do Ministério Da Saúde, Sitos Na Avenida 21 De Janeiro, Para Acomodação Do Ins. Amed Inema E Iona		4.945.591.031,00 0,65
Requalificação De Hospitais Municipais, Centros De Saúde E Postos De Saúde Existentes		2.770.000.000,00 0,36
PROJECTOS DE INVESTIMENTOS PÚBLICOS CENTRAL - PROJECTOS PIIM		
Provincia / Projecto / Actividade		Valor
Total Geral		4.128.007.216,00
Cuanza Sul		3.748.990.766,00
Construção E Apetrechamento Do Hospital Municipal Do Porto Amboim		3.748.990.766,00

 <p>GOVERNO DE ANGOLA Ministério das Finanças</p>	<p>ORÇAMENTO GERAL DO ESTADO 2025 Dotação Orçamental Por Órgão</p>	
---	---	--

Província / Projecto / Actividade	Valor
Cubango	249.793.449,00
Construção E Apetrechamento Do Hospital Sanatório Em Menongue - Quando Cubango	249.793.449,00
Huambo	69.101.111,00
Reabilitação E Apetrechamento Do Hospital Do Chilume, No Bailundo	69.101.111,00
Uíge	60.121.890,00
Conclusão Da Reabilitação Da Pediatria Do Hospital Geral Do Uíge	60.121.890,00


PROJECTOS DE INVESTIMENTOS PÚBLICOS CENTRAL - OUTROS PROJECTOS

Província / Projecto / Actividade	Valor
Total Geral	320.507.478.561,00
Bengo	443.701.829,00
Construção E Apetrechamento Do Hospital Geral Do Bengo	443.701.829,00
Benguela	40.806.812.653,00
Construção E Apetrechamento De Um Hospital Geral De 200 Camas Na Gatumbela	7.288.249.423,00
Construção E Apetrechamento Do Hospital Materno Infantil De Benguela	33.339.999.900,00
Estudos E Projectos Para A Construção Do Hospital Geral Dos Ramiros	89.462.866,00
Reabilitação E Apetrechamento Do Hospital Geral De Benguela	89.100.464,00
Cuando	77.732.792,00
Construção E Apetrechamento Do Hospital Geral De 240 Camas De Mavinga	77.732.792,00
Cuanza Norte	1.073.568.162,00
Construção De Hospital De 200 Camas Em Ndalatando	521.011.345,00
Reabilitação Hospital Municipal Do Dondo/Cambambe Cuanza Norte	552.556.817,00
Cuanza Sul	2.611.596.702,00
Construção De Hospital De 200 Camas No Sumbe	531.596.702,00
Construção Do Hospital Pediátrico De 100 Camas Da Kibaula, No Sumbe	2.080.000.000,00
Cunene	350.031.416,00
Construção E Apetrechamento De Um Hospital Geral De 200 Camas No Cunene	350.031.416,00
Estrutura Central	4.218.809.877,00
Construção E Apetrechamento Do Centro De Trauma De Excelência	1.448.809.877,00
Requalificação De Hospitais Municipais, Centros De Saúde E Postos De Saúde Existentes	2.770.000.000,00
Huambo	28.723.065.117,00
Conclusão Da Construção Do Hospital Municipal Do Ecuinha	1.630.000.000,00
Construção Apetrechamento Do Hospital Pediátrico Do Huambo	23.814.431.009,00
Construção E Apetrechamento Do Hospital Geral De 200 Camas Do Bailundo	3.278.634.108,00
Huíla	23.632.669.600,00
Construção E Apetrechamento Do Hospital Materno Infantil Da Huíla	23.249.999.900,00
Reabilitação Do Hospital Central Da Huíla (Dr. António Agostinho Neto)	161.770.960,00
Reabilitação E Apetrechamento Do Hospital Central Do Lubango, Na Província Da Huíla - 2ª Fase	220.898.740,00
Luanda	170.634.311.942,00
Concepção, Construção E Apetrechamento Do Hospital Oftalmológico De Luanda	15.250.000.000,00
Conclusão E Apetrechamento Do Novo Edifício Do Instituto De Controle Do Cancro Iacc	1.470.878.208,00
Construção Apetrechamento 1ª Fase Hospital Geral Pediatria Luanda	61.674.876,00
Construção Apetrechamento Instituto De Anatomia Forense Luanda	3.204.196.810,00
Construção Apetrechamento Unidade Tratamento Queimados Luanda	41.847.467.204,00
Construção Do Edifício Administrativo Do Inema (Edifício Central)	340.094.250,00
Construção E Apetrechamento De Hospital De 300 Camas Em Cacuaco	558.143.252,00
Construção E Apetrechamento De Hospital De 300 Camas Em Viana	523.309.858,00
Construção E Apetrechamento Do Hospital Pedro Maria Tonha "Pedalé"	18.965.324.196,00


 GOVERNO DE ANGOLA Ministério da Saúde	ORÇAMENTO GERAL DO ESTADO 2025 Dotação Orçamental Por Órgão	
Provincia / Projecto / Actividade	Valor	
Construção E Apetrechamento Do Laboratório De Controlo De Qualidade	6 610.825.714,00	
Construção E Implementação Do Serviço De Oncologia No Complexo Hospitalar Dom Alexandre Do Nascimento	25.793.944.154,00	
Empreitada De Construção E Apetrechamento Do Edifício Pedagógico Administrativo Da Maternidade Lucrecia Paim	900.000.000,00	
Estudos E Implementação Do Laboratório Biológico De Nível 3/4 Em Luanda	150.000.000,00	
Reabilitação Do Hospital De Queimados Neves Bendinha Em Luanda	406.536.949,00	
Reabilitação Do Hospital Especializado Augusto Ngangula	1.062.509.203,00	
Reabilitação Do Hospital Sanatório De Luanda	74.187.670,00	
Reabilitação E Apetrechamento Das Enfermarias Masculinas Do Hospital Psiquiátrico De Luanda	553.947.589,00	
Reabilitação E Apetrechamento Do Centro De Medicina Física E Reabilitação	753.946.589,00	
Reabilitação E Apetrechamento Do Edifício Sede Da Direção Nacional De Saúde Pública	499.874.334,00	
Reabilitação E Apetrechamento Do Hospital Do Prenda	374.373.745,00	
Reabilitação Hospital Américo Boa Vida - Minsa	45.212.486.310,00	
Reabilitação, Ampliação E Apetrechamento Do Edifício Sede Do Minsa	1.075.000.000,00	
Reestruturação De 3 (Três) Edifícios Do Ministério Da Saúde, Sítos Na Avenida 21 De Janeiro, Para Acomodação Do Ins. Armed, Inema E Iona	4.945.591.031,00	
Lunda Norte	2.965.068.821,00	
Construção E Apetrechamento De Um Hospital Geral De 200 Camas No Dundo	2.965.068.821,00	
Lunda Sul	79.825.268,00	
Construção E Apetrechamento Do Hospital Pediátrico Da Lunda Sul	79.825.268,00	
Malanje	3.437.732.527,00	
Construção E Apetrechamento Do Hospital Geral De Malanje	3.152.532.796,00	
Reabilitação E Ampliação Do Hospital Provincial De Malanje - 1ª Fase	285.199.731,00	
Moxico	125.190.323,00	
Construção E Apetrechamento Do Hospital Geral De 240 Camas No Cazombo	125.190.323,00	
Moxico - Leste	203.438.786,00	
Reabilitação E Ampliação Do Hospital Municipal Do Luau	203.438.786,00	
Uíge	3.750.000.000,00	
Construção E Apetrechamento De Um Hospital Geral De 200 Camas No Uíge	3.750.000.000,00	
Zaire	37.373.922.746,00	
Construção Do Hospital Da Cidade De Mbanza Congo/Zaire	37.240.260.200,00	
Construção E Apetrechamento Do Hospital Geral Do Namibe	59.112.474,00	
Construção E Apetrechamento Do Hospital Geral Do Soyo	74.550.072,00	

DESPESAS DE NATUREZA POR UNIDADE ORÇAMENTAL


Unidade Orçamental / Natureza	Valor	%
Agência Reguladora De Medicamentos E Tecnologias De Saúde - Armed	1.730.702.106,00	100,00
Despesas Correntes	1.730.702.106,00	100,00
Despesas Com O Pessoal	397.318.162,00	22,96
Contribuições Do Empregador	66.126.216,00	3,82
Despesas Em Bens E Serviços	1.266.951.486,00	73,20
Subsídios E Transferências Correntes	306.242,00	0,02
Central De Compras E Aprovisionamento De Medicamentos E Meios Médicos De Angola - Cecoma	64.861.431.816,00	100,00
Despesas Correntes	63.861.431.816,00	98,46
Despesas Com O Pessoal	196.942.064,00	0,30
Contribuições Do Empregador	1.876.208,00	0,00
Despesas Em Bens E Serviços	63.661.431.816,00	98,15


 GOVERNO DE ANGOLA Ministério das Finanças	ORÇAMENTO GERAL DO ESTADO 2025 Dotação Orçamental Por Órgão			
Unidade Orçamental / Natureza	Valor	%		
Subsídios E Transferências Correntes	1.181.728,00	0,00		
Despesas De Capital	1.000.000.000,00	1,54		
Investimentos	1.000.000.000,00	1,54		
Centro Especializado De Tratamento De Endemias E Pandemias (Cetep)	10.213.065.058,00	100,00		
Despesas Correntes	10.013.065.058,00	98,04		
Despesas Com O Pessoal	2.631.397.922,00	25,77		
Contribuições Do Empregador	275.745.924,00	2,70		
Despesas Em Bens E Serviços	7.105.245.577,00	69,57		
Subsídios E Transferências Correntes	675.635,00	0,01		
Despesas De Capital	200.000.000,00	1,96		
Investimentos	200.000.000,00	1,96		
Centro Ortopedico De Viana	2.814.037.711,00	100,00		
Despesas Correntes	2.774.227.956,00	98,59		
Despesas Com O Pessoal	964.151.661,00	34,26		
Contribuições Do Empregador	72.000.000,00	2,56		
Despesas Em Bens E Serviços	1.738.076.295,00	61,76		
Despesas De Capital	39.809.755,00	1,41		
Investimentos	39.809.755,00	1,41		
Hospital Americo Boavida	6.594.650.000,00	100,00		
Despesas Correntes	6.444.650.000,00	97,73		
Despesas Em Bens E Serviços	6.444.650.000,00	97,73		
Despesas De Capital	150.000.000,00	2,27		
Investimentos	150.000.000,00	2,27		
Hospital Central De Cabinda (H.C.C)	12.203.210.379,00	100,00		
Despesas Correntes	11.922.210.379,00	97,70		
Despesas Com O Pessoal	3.532.979.210,00	28,96		
Contribuições Do Empregador	300.000.000,00	2,46		
Despesas Em Bens E Serviços	8.088.231.169,00	66,28		
Subsídios E Transferências Correntes	1.000.000,00	0,01		
Despesas De Capital	281.000.000,00	2,30		
Investimentos	281.000.000,00	2,30		
Hospital De Medicina E Reabilitação Física	2.675.446.001,00	100,00		
Despesas Correntes	2.621.566.001,00	97,99		
Despesas Com O Pessoal	732.661.030,00	27,38		
Contribuições Do Empregador	53.072.689,00	1,98		
Despesas Em Bens E Serviços	1.835.532.282,00	68,61		
Subsídios E Transferências Correntes	300.000,00	0,01		
Despesas De Capital	53.880.000,00	2,01		
Investimentos	53.880.000,00	2,01		
Hospital Do Prenda	13.500.731.629,00	100,00		
Despesas Correntes	13.500.731.629,00	100,00		
Despesas Com O Pessoal	3.892.395.365,00	28,83		

 GOVERNO DE ANGOLA <small>Ministério das Finanças</small>	ORÇAMENTO GERAL DO ESTADO 2025 Dotação Orçamental Por Órgão	
Unidade Orçamental / Natureza	Valor	%
Contribuições Do Empregador	297.683.912,00	2,20
Despesas Em Bens E Serviços	9.307.819.152,00	68,94
Subsídios E Transferências Correntes	2.833.200,00	0,02
Hospital Dr. Walter Strangway	9.319.385.936,00	100,00
Despesas Correntes	9.252.035.936,00	99,28
Despesas Com O Pessoal	4.518.307.846,00	48,48
Contribuições Do Empregador	319.437.154,00	3,43
Despesas Em Bens E Serviços	4.413.490.936,00	47,36
Subsídios E Transferências Correntes	800.000,00	0,01
Despesas De Capital	67.350.000,00	0,72
Investimentos	67.350.000,00	0,72
Hospital Geral De Cacuaco «Heróis Do Kifangondo»	10.129.928.176,00	100,00
Despesas Correntes	10.077.565.752,00	99,48
Despesas Com O Pessoal	2.739.075.000,00	27,04
Contribuições Do Empregador	210.925.000,00	2,08
Despesas Em Bens E Serviços	7.127.565.752,00	70,36
Despesas De Capital	52.362.424,00	0,52
Investimentos	52.362.424,00	0,52
Hospital Geral De Viana «Bispo Emílio Júlio Miguel De Carvalho»	7.394.463.851,00	100,00
Despesas Correntes	7.327.113.851,00	99,09
Despesas Com O Pessoal	2.584.481.432,00	34,56
Contribuições Do Empregador	199.023.468,00	2,69
Despesas Em Bens E Serviços	4.543.568.851,00	61,45
Subsídios E Transferências Correntes	40.100,00	0,00
Despesas De Capital	67.350.000,00	0,91
Investimentos	67.350.000,00	0,91
Hospital Geral Do Bengo «Reverendo Guilherme Pereira Inglês»	7.710.875.851,00	100,00
Despesas Correntes	7.643.525.851,00	99,13
Despesas Com O Pessoal	2.633.545.000,00	34,15
Contribuições Do Empregador	100.000.000,00	1,30
Despesas Em Bens E Serviços	4.859.980.851,00	63,03
Subsídios E Transferências Correntes	50.000.000,00	0,65
Despesas De Capital	67.350.000,00	0,87
Investimentos	67.350.000,00	0,87
Hospital Geral Do Cuanza-Norte «Mário Coelho Pinto De Andrade»	6.750.875.851,00	100,00
Despesas Correntes	6.683.525.851,00	99,00
Despesas Com O Pessoal	2.614.225.000,00	38,72
Contribuições Do Empregador	169.000.000,00	2,50
Despesas Em Bens E Serviços	3.899.980.851,00	57,77
Subsídios E Transferências Correntes	320.000,00	0,00
Despesas De Capital	67.350.000,00	1,00
Investimentos	67.350.000,00	1,00

 <p>GOVERNO DE ANGOLA Ministério das Finanças</p>	<p>ORÇAMENTO GERAL DO ESTADO 2025 Dotação Orçamental Por Órgão</p>	
Unidade Orçamental / Natureza	Valor	%
Hospital Geral Do Cuanza-Sul «Comandante Raul Diaz Arguelles»	6.750.875.851,00	100,00
Despesas Correntes	6.683.525.851,00	99,00
Despesas Com O Pessoal	2.614.225.000,00	38,72
Contribuições Do Empregador	169.000.000,00	2,50
Despesas Em Bens E Serviços	3.899.980.851,00	57,77
Subsídios E Transferências Correntes	320.000,00	0,00
Despesas De Capital	67.350.000,00	1,00
Investimentos	67.350.000,00	1,00
Hospital Geral Do Cunene «General Simione Mucune»	6.750.875.851,00	100,00
Despesas Correntes	6.683.525.851,00	99,00
Despesas Com O Pessoal	2.532.821.107,00	37,52
Contribuições Do Empregador	250.561.439,00	3,71
Despesas Em Bens E Serviços	3.899.980.851,00	57,77
Subsídios E Transferências Correntes	162.454,00	0,00
Despesas De Capital	67.350.000,00	1,00
Investimentos	67.350.000,00	1,00
Hospital Geral Especializado Augusto Ngangula	5.598.434.792,00	100,00
Despesas Correntes	5.485.954.989,00	97,99
Despesas Com O Pessoal	2.823.328.285,00	50,43
Contribuições Do Empregador	250.000.000,00	4,47
Despesas Em Bens E Serviços	2.392.626.704,00	42,74
Subsídios E Transferências Correntes	20.000.000,00	0,36
Despesas De Capital	112.479.803,00	2,01
Investimentos	112.479.803,00	2,01
Hospital Josina Machel	14.706.021.296,00	100,00
Despesas Correntes	13.834.623.882,00	94,07
Despesas Com O Pessoal	5.794.171.018,00	39,40
Contribuições Do Empregador	436.996.011,00	2,97
Despesas Em Bens E Serviços	7.603.253.138,00	51,70
Subsídios E Transferências Correntes	203.715,00	0,00
Despesas De Capital	871.397.414,00	5,93
Investimentos	871.397.414,00	5,93
Hospital Materno-Infantil Do Camama Manuel Pedro Azancot De Menezes (Hmic)	12.223.678.425,00	100,00
Despesas Correntes	12.223.678.425,00	100,00
Despesas Com O Pessoal	3.857.089.486,00	31,55
Contribuições Do Empregador	422.588.417,00	3,46
Despesas Em Bens E Serviços	7.943.245.322,00	64,98
Subsídios E Transferências Correntes	755.200,00	0,01
Hospital Neves Bendinha	5.267.746.814,00	100,00
Despesas Correntes	5.264.332.708,00	99,94
Despesas Com O Pessoal	1.583.454.346,00	30,06
Contribuições Do Empregador	175.870.916,00	3,34
Despesas Em Bens E Serviços	3.505.007.446,00	66,54

 GOVERNO DE ANGOLA <small>Ministério das Finanças</small>	ORÇAMENTO GERAL DO ESTADO 2025 Dotação Orçamental Por Órgão	
Unidade Orçamental / Natureza	Valor	%
Despesas De Capital	3.414.106,00	0,06
Investimentos	3.414.106,00	0,06
Hospital Pediátrico De Luanda - David Bernardino	10.136.300.090,00	100,00
Despesas Correntes	10.126.300.090,00	99,90
Despesas Com O Pessoal	3.296.023.002,00	32,52
Contribuições Do Empregador	239.872.783,00	2,37
Despesas Em Bens E Serviços	6.590.192.066,00	65,02
Subsídios E Transferências Correntes	212.200,00	0,00
Despesas De Capital	10.000.000,00	0,10
Investimentos	10.000.000,00	0,10
Hospital Psiquiátrico	3.777.796.095,00	100,00
Despesas Correntes	3.777.796.095,00	100,00
Despesas Com O Pessoal	1.168.046.516,00	30,92
Contribuições Do Empregador	87.026.971,00	2,30
Despesas Em Bens E Serviços	2.521.222.608,00	66,74
Subsídios E Transferências Correntes	1.500.000,00	0,04
Hospital Sanatório De Luanda	14.550.997.213,00	100,00
Despesas Correntes	14.550.997.213,00	100,00
Despesas Com O Pessoal	5.188.566.301,00	35,66
Contribuições Do Empregador	388.556.106,00	2,67
Despesas Em Bens E Serviços	8.971.960.188,00	61,66
Subsídios E Transferências Correntes	1.914.618,00	0,01
Instituto Nacional De Investigação Em Saúde	3.841.489.946,00	100,00
Despesas Correntes	3.741.489.946,00	97,40
Despesas Com O Pessoal	851.981.624,00	22,18
Contribuições Do Empregador	47.006.356,00	1,22
Despesas Em Bens E Serviços	2.842.151.016,00	73,99
Subsídios E Transferências Correntes	350.950,00	0,01
Despesas De Capital	100.000.000,00	2,60
Investimentos	100.000.000,00	2,60
Instituto Angolano De Controlo De Câncer	10.004.689.819,00	100,00
Despesas Correntes	9.762.229.819,00	97,58
Despesas Com O Pessoal	1.361.962.159,00	13,61
Contribuições Do Empregador	102.040.004,00	1,02
Despesas Em Bens E Serviços	8.298.158.162,00	82,94
Subsídios E Transferências Correntes	69.494,00	0,00
Despesas De Capital	242.460.000,00	2,42
Investimentos	242.460.000,00	2,42
Instituto De Especialização Em Saúde - Ies	20.164.040.317,00	100,00
Despesas Correntes	20.164.040.317,00	100,00
Despesas Com O Pessoal	235.621.637,00	1,17
Contribuições Do Empregador	25.491.066,00	0,13

 GOVERNO DE ANGOLA <small>Ministério das Finanças</small>	ORÇAMENTO GERAL DO ESTADO 2025 Dotação Orçamental Por Órgão	
Unidade Orçamental / Natureza		Valor %
Despesas Em Bens E Serviços		19.902.427.614,00 98,70
Subsídios E Transferências Correntes		500.000,00 0,00
Instituto Hematológico Pediátrico Vitoria Do Espirito Sato (Ihp)		9.490.342.378,00 100,00
Despesas Correntes		9.490.342.378,00 100,00
Despesas Com O Pessoal		813.859.624,00 8,58
Contribuições Do Empregador		86.791.520,00 0,91
Despesas Em Bens E Serviços		8.589.455.234,00 90,51
Subsídios E Transferências Correntes		236.000,00 0,00
Instituto Nacional De Combate E Controlo Das Tripanossomias		1.942.921.190,00 100,00
Despesas Correntes		1.879.246.190,00 96,72
Despesas Com O Pessoal		355.000.000,00 18,27
Contribuições Do Empregador		29.000.000,00 1,49
Despesas Em Bens E Serviços		1.493.487.282,00 76,87
Subsídios E Transferências Correntes		1.758.908,00 0,09
Despesas De Capital		63.675.000,00 3,28
Investimentos		63.675.000,00 3,28
Instituto Nacional De Combate E Luta Contra A Sida		15.376.425.827,00 100,00
Despesas Correntes		15.230.996.211,00 99,05
Despesas Com O Pessoal		687.776.165,00 4,47
Contribuições Do Empregador		43.571.919,00 0,28
Despesas Em Bens E Serviços		14.498.472.127,00 94,29
Subsídios E Transferências Correntes		1.176.000,00 0,01
Despesas De Capital		145.429.616,00 0,95
Investimentos		145.429.616,00 0,95
Instituto Nacional De Emergências Médicas De Angola		5.482.178.696,00 100,00
Despesas Correntes		5.382.178.696,00 98,18
Despesas Com O Pessoal		1.467.851.439,00 26,77
Contribuições Do Empregador		130.000.000,00 2,37
Despesas Em Bens E Serviços		3.784.216.657,00 69,03
Subsídios E Transferências Correntes		110.600,00 0,00
Despesas De Capital		100.000.000,00 1,82
Investimentos		100.000.000,00 1,82
Instituto Nacional De Luta Anti-Droga		4.588.790.456,00 100,00
Despesas Correntes		4.300.790.456,00 93,72
Despesas Com O Pessoal		219.305.203,00 4,78
Contribuições Do Empregador		18.993.266,00 0,41
Despesas Em Bens E Serviços		4.062.458.387,00 88,53
Subsídios E Transferências Correntes		33.600,00 0,00
Despesas De Capital		288.000.000,00 6,28
Investimentos		288.000.000,00 6,28
Instituto Nacional De Sangue		6.233.039.405,00 100,00
Despesas Correntes		5.933.039.405,00 95,19

 ORÇAMENTO GERAL DO ESTADO 2025 Dotação Orçamental Por Órgão		
Unidade Orçamental / Natureza	Valor	%
Despesas Com O Pessoal	554.000.000,00	8,89
Contribuições Do Empregador	56.921.000,00	0,91
Despesas Em Bens E Serviços	5.318.118.405,00	85,32
Subsídios E Transferências Correntes	4.000.000,00	0,06
Despesas De Capital	300.000.000,00	4,81
Outras Despesas De Capital	300.000.000,00	4,81
Instituto Oftalmológico Nacional De Angola	4.397.658.283,00	100,00
Despesas Correntes	4.330.308.283,00	98,47
Despesas Com O Pessoal	507.079.236,00	11,53
Contribuições Do Empregador	63.225.091,00	1,44
Despesas Em Bens E Serviços	3.760.003.956,00	85,50
Despesas De Capital	67.350.000,00	1,53
Investimentos	67.350.000,00	1,53
Maternidade Lucrecia Paim	9.849.992.766,00	100,00
Despesas Correntes	9.649.992.766,00	97,97
Despesas Com O Pessoal	3.701.777.328,00	37,58
Contribuições Do Empregador	332.350.000,00	3,37
Despesas Em Bens E Serviços	5.615.839.357,00	57,01
Subsídios E Transferências Correntes	26.081,00	0,00
Despesas De Capital	200.000.000,00	2,03
Investimentos	200.000.000,00	2,03
Ministério Da Saúde	438.956.100.978,00	100,00
Despesas Correntes	98.182.778.628,00	22,37
Despesas Com O Pessoal	4.271.088.638,00	0,97
Contribuições Do Empregador	225.291.841,00	0,05
Despesas Em Bens E Serviços	93.086.398.149,00	21,21
Subsídios E Transferências Correntes	600.000.000,00	0,14
Despesas De Capital	340.773.322.350,00	77,63
Investimentos	340.773.322.350,00	77,63

 GOVERNO DE ANGOLA Ministério das Finanças	ORÇAMENTO GERAL DO ESTADO 2025 Dotação Orçamental Por Órgão
--	---

Órgão do Governo: Ministério Da Educação

RECEITAS POR NATUREZA ECONÓMICA

Natureza	Valor	%
Total Geral:	2.400.153.596,00	100,00
Receitas Correntes	2.400.153.596,00	100,00
Receitas Tributárias	2.014.208.898,00	83,92
Taxas, Custas E Emolumentos	2.014.208.898,00	83,92
Receitas De Serviços	385.944.698,00	16,08
Receitas De Serviços Diversos	385.944.698,00	16,08

DESPESAS POR NATUREZA ECONÓMICA

Natureza	Valor	%
Total Geral:	691.493.815.955,00	100,00
Despesas Correntes	537.694.097.542,00	77,76
Despesas Com O Pessoal	8.443.909.729,00	1,22
Despesas Com O Pessoal Civil	8.443.909.729,00	1,22
Contribuições Do Empregador	484.493.357,00	0,07
Contribuições Do Empregador Para A Segurança Social	484.493.357,00	0,07
Despesas Em Bens E Serviços	528.357.720.157,00	76,41
Bens	473.708.512.853,00	68,51
Serviços	54.649.207.304,00	7,90
Subsídios E Transferências Correntes	407.974.299,00	0,06
Transferências Correntes	407.974.299,00	0,06
Despesas De Capital	153.799.718.413,00	22,24
Investimentos	153.712.418.013,00	22,23
Aquisição De Bens De Capital Fixo	153.712.418.013,00	22,23
Outras Despesas De Capital	87.300.400,00	0,01

DESPESAS POR FUNÇÃO

Função	Valor	%
Total Geral	691.493.815.955,00	100
Serviços Públicos Gerais	8.675.628.143,00	1,25
Órgãos Executivos	8.675.628.143,00	1,25
Educação	682.818.187.812,00	98,75
Ensino Pré-Escolar	194.897.234.567,00	28,18
Ensino Primário	292.212.815.764,00	42,26
Ensino Secundário	111.385.443.227,00	16,11
Serviços Subsidiários A Educação	6.386.036.683,00	0,92
Ensino Técnico-Profissional	14.152.399.673,00	2,06
Investigação E Desenvolvimento Em Educação	54.881.143.359,00	7,94
Educação Especial	4.582.281.318,00	0,66
Outros Serviços De Educação	4.320.833.221,00	0,62

DESPESAS POR PROGRAMA

Programa / Projecto	Valor	%
Total Geral	691.493.815.955,00	100,00
Acções Correntes	26.408.940.165,00	3,82
Administração Geral	8.933.157.098,00	1,29


 GOVERNO DE ANGOLA Ministério do Orçamento	ORÇAMENTO GERAL DO ESTADO 2025 Dotação Orçamental Por Órgão	
Programa / Projecto	Valor	%
Apoio Financeiro Às Associações De Utilidade Pública	402.297.944,00	0,06
Cooperação Estrangeira Para O Sector Da Educação	845.922.494,00	0,12
Operação E Manutenção Geral Dos Serviços	9.441.264.782,00	1,37
Prestação De Serviços De Ensino	6.374.197.847,00	0,92
Regulação Da Actividade Do Ensino.	412.100.000,00	0,06
Programa De Expansão E Modernização Do Sistema De Ensino	659.702.846.324,00	95,40
Aquisição De Carteiras Escolares	31.304.078.836,00	4,53
Aquisição De Equipamento Para Educação Especial (Braille)	2.567.617.179,00	0,37
Aquisição De Laboratórios.	26.005.368.214,00	3,76
Combate Ao Abandono Escolar E Integração No Sistema De Ensino	932.450.853,00	0,13
Construção E Apetrechamento De Uma Escola Secundária No Dande/Bengo/Med	902.991.112,00	0,13
Construção E Apetrechamento De Uma Escola Secundária Em Malanje	3.201.269.272,00	0,46
Construção E Apetrechamento De Uma Escola Secundária Na Lunda Norte/Med	2.004.674.223,00	0,29
Construção E Apetrechamento De Uma Escola Secundária Na Lunda Sul/Med	2.120.121.131,00	0,31
Construção E Apetrechamento De Uma Escola Secundária No Cuando Cubango/Med	3.613.387.856,00	0,52
Construção E Apetrechamento De Uma Escola Secundária No Cuanza Norte/Med	3.172.056.601,00	0,46
Construção E Apetrechamento De Uma Escola Secundária No Cuanza-Sul	1.090.539.997,00	0,16
Construção E Apetrechamento De Uma Escola Secundária No Cunene/Med	3.406.782.644,00	0,49
Construção E Apetrechamento De Uma Escola Secundária No Moxico/Med	2.004.674.223,00	0,29
Construção E Apetrechamento De Uma Escola Secundária No Uíge/Med	4.159.699.259,00	0,60
Construção E Apetrechamento De Uma Escola Secundária No Zaire/Med	3.379.261.319,00	0,49
Construção E Apetrechamento Do Complexo Escolar De Ponta Negra.Pedro Domingos Peterson (Escola Consular)	3.538.440.375,00	0,51
Construção E Apetrechamento Escola Técnico-Profissional Belas	5.613.814.466,00	0,81
Construção E Apetrechamento Escola Técnico-Profissional Uíge	5.522.351.150,00	0,80
Educação Para Todos - P.A.T	2.692.553.645,00	0,39
Elaboração Da Carta Escolar	695.828.723,00	0,10
Elaboração E Edição De Manuais Escolares	26.080.713.674,00	3,77
Estudos E Reabilitação Da Escola Secundária I E II Ciclo / Lobito	2.004.674.226,00	0,29
Expansão E Melhoria Da Educação Especial	876.449.410,00	0,13
Implementação Da Estratégia Do Livro E Da Leitura	4.500.000.012,00	0,66
Implementação Do Programa De Alfabetização	1.521.748.207,00	0,22
Implementação Do Projecto "Todos Pela Primeira Infância"	1.681.861.143,00	0,24
Informatização E Desenvolvimento Do Ensino Primário E Secundário	2.200.000.000,00	0,32
Projecto De Apoio A Formação Agrícola E Rural - Pafar	7.538.209.409,00	1,09
Projecto De Educação Digital De Angola Fase I, 1.100 Escolas Primárias E Secundárias Incluindo Reabilitação Das Infraestruturas.	58.227.279,00	0,01
Projecto Escolas De Referência	1.186.768.977,00	0,17
Projecto Nacional De Alimentação Escolar	450.000.000.000,00	65,08
Reabilitação Da Escola Amílcar Cabral - Fase II Malanje	2.176.051.633,00	0,31
Reabilitação E Ampliação Do Instituto Médio Agrário No Tchivinguiro Huíla	109.637.918,00	0,02
Reabilitação E Ampliação Do Magistério Primário Na Lunda Sul	1.429.919.862,00	0,21
Reabilitação E Apetrechamento Do Instituto Médio Agrário Do Huambo	74.049.374,00	0,01
Reabilitação E Apetrechamento Do Instituto Médio Agrário Do Kapingombe - Namibe	69.134.796,00	0,01
Reabilitação E Apetrechamento Do Instituto Médio Agrário Do Negage - Uíge	74.050.731,00	0,01
Reabilitação, Ampliação E Apetrechamento Da Escola Secundária Do 1º Juventude Em Luta	6.996.526.540,00	1,01
Reabilitação, Ampliação E Apetrechamento Da Escola Secundária Do I Ciclo 1º De Maio	2.080.109.520,00	0,30
Reabilitação, Ampliação E Apetrechamento Da Escola Secundária Do I Ciclo Ngola Kanine	8.321.489.984,00	1,20

 <p>GOVERNO DE ANGOLA Ministério das Finanças</p>	<p>ORÇAMENTO GERAL DO ESTADO 2025 Dotação Orçamental Por Órgão</p>
---	---

Programa / Projecto	Valor	%
Reabilitação, Ampliação E Apetrechamento Da Escola Secundária Do I Ciclo Ngola Kiluanje	14.840.167.959,00	2,15
Reabilitação, Ampliação E Apetrechamento Da Escola Secundária Do I Ciclo Njinga Mbandi	3.874.216.157,00	0,56
Reabilitação, Ampliação E Apetrechamento Do Instituto Médio Agrário Da Cela - Cuanza Sul	68.341.730,00	0,01
Reabilitação, Ampliação E Apetrechamento Do Instituto Médio Agrário Do Andulo - Bié	66.163.723,00	0,01
Reabilitação, Ampliação E Apetrechamento Do Instituto Médio Agrário Do Cuanza Norte	67.238.726,00	0,01
Reabilitação, Ampliação E Apetrechamento Do Instituto Médio Agrário Do Menongue - Cuando Cubango	67.292.953,00	0,01
Reabilitação, Ampliação E Apetrechamento Do Instituto Médio Agrário Do Quessua - Malanje	71.979.596,00	0,01
Reabilitação, Ampliação E Apetrechamento Do Instituto Médio Agrário Joaquim Kapango - Benguela	77.385.303,00	0,01
Reabilitação, Ampliação E Apetrechamento Do Instituto Técnico Comercial De Luanda	1.923.373.821,00	0,28
Reabilitação, Ampliação E Apetrechamento Da Escola Do Complexo Escolar N° 9001, No Bairro Do Benfica	3.431.555.750,00	0,50
Reabilitação, Ampliação E Apetrechamento Da Escola Do Ensino Especial Do Rangel	2.793.510.056,00	0,40
Realização De Exames Nacionais	5.514.036.777,00	0,80
Programa De Formação De Quadros	4.406.092.775,00	0,64
Adequação Da Rede De Formação E Capacitação De Professores E Formadores	1.039.588.718,00	0,15
Capacitação Dos Gestores Escolares	995.929.631,00	0,14
Formação E Superação Técnica Profissional	2.020.304.426,00	0,29
Reabilitação Do Centro De Formação Pedagógica/Bgl	350.270.000,00	0,05
Programa De Generalização Da Prática Desportiva E Melhoria Do Desporto De Alto Desempenho	975.936.691,00	0,14
Ações De Educação Sobre Saúde E Desporto Nas Escolas	975.936.691,00	0,14


PROJECTOS DE INVESTIMENTOS PÚBLICOS CENTRAL - OUTROS PROJECTOS


Província / Projecto / Actividade	Valor
Total Geral	120.760.799.479,00
Bengo	902.991.112,00
Construção E Apetrechamento De Uma Escola Secundária No Dande/Bengo/Med	902.991.112,00
Benguela	2.432.329.529,00
Estudos E Reabilitação Da Escola Secundária I E Ii Ciclo / Lobito	2.004.674.226,00
Reabilitação Do Centro De Formação Pedagógica/Bgl	350.270.000,00
Reabilitação, Ampliação E Apetrechamento Do Instituto Médio Agrário Joaquim Kapango - Benguela	77.385.303,00
Bié	66.163.723,00
Reabilitação, Ampliação E Apetrechamento Do Instituto Médio Agrário Do Andulo - Bié	66.163.723,00
Cabinda	3.538.440.375,00
Construção E Apetrechamento Do Complexo Escolar De Ponta Negra Pedro Domingos Peterson (Escola Consular)	3.538.440.375,00
Cuanza Norte	3.239.295.327,00
Construção E Apetrechamento De Uma Escola Secundária No Cuanza Norte/Med	3.172.056.601,00
Reabilitação, Ampliação E Apetrechamento Do Instituto Médio Agrário Do Cuanza Norte	67.238.726,00
Cuanza Sul	1.158.881.727,00
Construção E Apetrechamento De Uma Escola Secundária No Cuanza-Sul	1.090.539.997,00
Reabilitação, Ampliação E Apetrechamento Do Instituto Médio Agrário Da Cela - Cuanza Sul	68.341.730,00
Cubango	3.680.680.809,00
Construção E Apetrechamento De Uma Escola Secundária No Cuando Cubango/Med	3.613.387.856,00
Reabilitação, Ampliação E Apetrechamento Do Instituto Médio Agrário Do Menongue - Cuando Cubango	67.292.953,00
Cunene	3.406.782.644,00
Construção E Apetrechamento De Uma Escola Secundária No Cunene/Med	3.406.782.644,00
Estrutura Central	26.005.368.214,00
Aquisição De Laboratórios	26.005.368.214,00

 ORÇAMENTO GERAL DO ESTADO 2025 Dotação Orçamental Por Órgão		
Provincia / Projecto / Actividade		Valor
Huambo		74.049.374,00
Reabilitação E Apetrechamento Do Instituto Médio Agrário Do Huambo		74.049.374,00
Huíla		109.637.918,00
Reabilitação E Ampliação Do Instituto Médio Agrário No Tchivinguuro Huíla		109.637.918,00
Luanda		49.874.764.253,00
Construção E Apetrechamento Escola Técnico-Profissional Belas		5.613.814.466,00
Reabilitação, Ampliação E Apetrechamento Da Escola Secundária Do 1º Juventude Em Luta		6.996.526.540,00
Reabilitação, Ampliação E Apetrechamento Da Escola Secundária Do I Ciclo 1º De Maio		2.080.109.520,00
Reabilitação, Ampliação E Apetrechamento Da Escola Secundária Do I Ciclo Ngola Kanine		8.321.489.984,00
Reabilitação, Ampliação E Apetrechamento Da Escola Secundária Do I Ciclo Ngola Kiluanje		14.840.167.959,00
Reabilitação, Ampliação E Apetrechamento Da Escola Secundária Do I Ciclo Njinga Mbandi		3.874.216.157,00
Reabilitação, Ampliação E Apetrechamento Do Instituto Técnico Comercial De Luanda		1.923.373.821,00
Reabilitação, Ampliação E Apetrechamento Da Escola Do Complexo Escolar N° 9001, No Bairro Do Benfica		3.431.555.750,00
Reabilitação, Ampliação E Apetrechamento Da Escola Do Ensino Especial Do Rangel		2.793.510.056,00
Lunda Norte		2.004.674.223,00
Construção E Apetrechamento De Uma Escola Secundária Na Lunda Norte/Med		2.004.674.223,00
Lunda Sul		3.550.040.993,00
Construção E Apetrechamento De Uma Escola Secundária Na Lunda Sul/Med		2.120.121.131,00
Reabilitação E Ampliação Do Magistério Primário Na Lunda Sul		1.429.919.862,00
Malanje		5.449.300.501,00
Construção E Apetrechamento De Uma Escola Secundária Em Malanje		3.201.269.272,00
Reabilitação Da Escola Amílcar Gabral - Fase Ii Malanje		2.176.051.633,00
Reabilitação, Ampliação E Apetrechamento Do Instituto Médio Agrário Do Quessua - Malanje		71.979.596,00
Moxico		2.004.674.223,00
Construção E Apetrechamento De Uma Escola Secundária No Moxico/Med		2.004.674.223,00
Namibe		69.134.796,00
Reabilitação E Apetrechamento Do Instituto Médio Agrário Do K apangombe - Namibe		69.134.796,00
Uíge		9.814.328.419,00
Construção E Apetrechamento De Uma Escola Secundaria No Uíge/Med		4.159.699.259,00
Construção E Apetrechamento Escola Técnico-Profissional Uíge		5.522.351.150,00
Projecto De Educação Digital De Angola Fase I, 1.100 Escolas Primárias E Secundárias Incluindo Reabilitação Das Infraestruturas.		58.227.279,00
Reabilitação E Apetrechamento Do Instituto Médio Agrário Do Negage - Uíge		74.050.731,00
Zaire		3.379.261.319,00
Construção E Apetrechamento De Uma Escola Secundária No Zaire/Med		3.379.261.319,00

DESPESAS DE NATUREZA POR UNIDADE ORÇAMENTAL

Unidade Orçamental / Natureza	Valor	%
Comissão Nacional Para A Unesco	669.783.265,00	100,00
Despesas Correntes	567.283.265,00	84,70
Despesas Com O Pessoal	115.668.341,00	17,27
Contribuições Do Empregador	2.973.546,00	0,44
Despesas Em Bens E Serviços	448.641.378,00	66,98
Despesas De Capital	102.500.000,00	15,30
Investimentos	102.500.000,00	15,30
Escola Do Ii Ciclo Do Ensino Secundário Magistério Mutu-Ya-Kevela	2.167.087.271,00	100,00
Despesas Correntes	2.055.055.271,00	94,83

 GOVERNO DE ANGOLA <small>Ministério das Finanças</small>	ORÇAMENTO GERAL DO ESTADO 2025 Dotação Orçamental Por Órgão	
Unidade Orçamental / Natureza	Valor	%
Despesas Com O Pessoal	1.280.016.026,00	59,07
Contribuições Do Empregador	70.354.516,00	3,25
Despesas Em Bens E Serviços	702.554.729,00	32,42
Subsídios E Transferências Correntes	2.130.000,00	0,10
Despesas De Capital	112.032.000,00	5,17
Investimentos	112.032.000,00	5,17
Instituto Médio Comercial De Luanda	1.760.942.021,00	100,00
Despesas Correntes	1.670.882.554,00	94,89
Despesas Com O Pessoal	747.382.296,00	42,44
Contribuições Do Empregador	50.600.000,00	2,87
Despesas Em Bens E Serviços	872.900.258,00	49,57
Despesas De Capital	90.059.467,00	5,11
Investimentos	90.059.467,00	5,11
Instituto Médio De Economia De Luanda	2.212.389.287,00	100,00
Despesas Correntes	2.086.889.287,00	94,33
Despesas Com O Pessoal	1.147.037.590,00	51,85
Contribuições Do Empregador	72.468.300,00	3,28
Despesas Em Bens E Serviços	867.282.874,00	39,20
Subsídios E Transferências Correntes	100.523,00	0,00
Despesas De Capital	125.500.000,00	5,67
Investimentos	125.500.000,00	5,67
Instituto Médio Industrial De Luanda	2.988.298.033,00	100,00
Despesas Correntes	2.822.593.179,00	94,45
Despesas Com O Pessoal	2.018.225.917,00	67,54
Contribuições Do Empregador	84.869.768,00	2,84
Despesas Em Bens E Serviços	718.697.494,00	24,06
Subsídios E Transferências Correntes	800.000,00	0,03
Despesas De Capital	165.704.854,00	5,55
Investimentos	165.704.854,00	5,55
Instituto Nacional De Avaliação E De Desenvolvimento Da Educação - Inade	1.705.555.366,00	100,00
Despesas Correntes	1.480.029.779,00	86,78
Despesas Com O Pessoal	631.817.386,00	37,04
Contribuições Do Empregador	46.175.939,00	2,71
Despesas Em Bens E Serviços	801.186.821,00	46,98
Subsídios E Transferências Correntes	849.633,00	0,06
Despesas De Capital	225.525.587,00	13,22
Investimentos	225.525.587,00	13,22
Instituto Nacional De Educação Especial	1.138.214.729,00	100,00
Despesas Correntes	975.414.729,00	85,70
Despesas Com O Pessoal	210.552.012,00	18,50
Contribuições Do Empregador	14.433.103,00	1,27
Despesas Em Bens E Serviços	750.112.610,00	65,90
Subsídios E Transferências Correntes	317.004,00	0,03

 GOVERNO DE ANGOLA Ministério do Orçamento	ORÇAMENTO GERAL DO ESTADO 2025 Dotação Orçamental Por Órgão		
Unidade Orçamental / Natureza	Valor	%	
Despesas De Capital	162.800.000,00	14,30	
Investimentos	162.800.000,00	14,30	
Instituto Nacional De Formação De Quadros Da Educação	1.289.248.191,00	100,00	
Despesas Correntes	1.128.076.565,00	87,50	
Despesas Com O Pessoal	315.736.864,00	24,49	
Contribuições Do Empregador	26.459.503,00	2,05	
Despesas Em Bens E Serviços	785.330.198,00	60,91	
Subsídios E Transferências Correntes	550.000,00	0,04	
Despesas De Capital	161.171.626,00	12,50	
Investimentos	161.171.626,00	12,50	
Ministério Da Educação	677.562.297.792,00	100,00	
Despesas Correntes	524.907.872.913,00	77,47	
Despesas Com O Pessoal	1.977.473.297,00	0,29	
Contribuições Do Empregador	116.158.682,00	0,02	
Despesas Em Bens E Serviços	522.411.013.795,00	77,10	
Subsídios E Transferências Correntes	403.227.139,00	0,06	
Despesas De Capital	152.654.424.879,00	22,53	
Outras Despesas De Capital	87.300.400,00	0,01	
Investimentos	152.567.124.479,00	22,52	

 GOVERNO DE ANGOLA Ministério das Finanças	ORÇAMENTO GERAL DO ESTADO 2025 Dotação Orçamental Por Órgão	
--	---	--

Órgão do Governo: Ministério Do Ensino Superior, Ciência, Tec. E Inovação

RECEITAS POR NATUREZA ECONÓMICA

Natureza	Valor	%
Total Geral:	16.200.567.725,00	100,00
Receitas Correntes	16.200.567.725,00	100,00
Receitas Tributárias	15.491.227.594,00	95,62
Taxas, Custas E Emolumentos	15.491.227.594,00	95,62
Receitas De Serviços	709.340.131,00	4,38
Receitas De Serviços Diversos	709.340.131,00	4,38

DESPESAS POR NATUREZA ECONÓMICA

Natureza	Valor	%
Total Geral:	298.898.813.187,00	100,00
Despesas Correntes	190.258.698.254,00	63,65
Despesas Com O Pessoal	63.737.780.207,00	21,32
Despesas Com O Pessoal Civil	63.737.780.207,00	21,32
Contribuições Do Empregador	4.029.962.471,00	1,35
Contribuições Do Empregador Para A Segurança Social	4.029.962.471,00	1,35
Despesas Em Bens E Serviços	63.219.991.538,00	21,15
Bens	23.084.004.937,00	7,72
Serviços	40.135.986.601,00	13,43
Subsídios E Transferências Correntes	59.270.964.038,00	19,83
Transferências Correntes	59.270.964.038,00	19,83
Despesas De Capital	108.640.114.933,00	36,35
Investimentos	106.617.572.959,00	35,67
Aquisição De Bens De Capital Fixo	106.611.881.927,00	35,67
Compra De Activos Intangíveis	5.691.032,00	0,00
Outras Despesas De Capital	2.022.541.974,00	0,68

DESPESAS POR FUNÇÃO

Função	Valor	%
Total Geral	298.898.813.187,00	100
Serviços Públicos Gerais	3.541.752.562,00	1,18
Órgãos Executivos	3.541.752.562,00	1,18
Educação	295.357.060.625,00	98,82
Ensino Técnico-Profissional	4.644.300.430,00	1,55
Ensino Superior	270.085.227.410,00	90,36
Ensino Superior De Graduação	266.871.813.198,00	89,29
Ensino Superior De Pós-Graduação	3.213.414.212,00	1,08
Investigação E Desenvolvimento Em Educação	20.627.532.785,00	6,90

DESPESAS POR PROGRAMA

Programa / Projecto	Valor	%
Total Geral	298.898.813.187,00	100,00
Acções Correntes	156.788.136.319,00	52,46
Administração Geral	67.223.280.090,00	22,49
Atribuição De Bolsas De Estudos Internas	22.274.543.427,00	7,45
Atribuição De Bolsas De Estudos Externas	25.472.844.340,00	8,52

 GOVERNO DE ANGOLA <small>Ministério do Orçamento</small>	ORÇAMENTO GERAL DO ESTADO 2025 Dotação Orçamental Por Órgão	
Programa / Projecto	Valor	%
Bolsas De Estudo Do Programa De Envio De 300 Licenciados	2.032.729.586,00	0,68
Despesas Com O Pessoal	7.317.689,00	0,00
Operação E Manutenção Geral Dos Serviços	4.543.088.339,00	1,52
Prestação De Serviços De Ensino	1.690.299,00	0,00
Prestação De Serviços De Ensino Superior	35.232.642.549,00	11,79
Programa De Capacitação E Modernização Da Administração Pública	1.067.536.254,00	0,36
Participação E Realização De Seminários, Congressos E Workshops	1.067.536.254,00	0,36
Programa De Melhoria Da Qualidade Do Ensino Superior E Desenvolvimento Da Investigação Científica E Tecnológica	133.902.122.689,00	44,80
Apetrechamento De Novas Instituições De Ensino Superior	15.890.616.972,00	5,32
Apoio À Investigação Científica	12.986.211.835,00	4,34
Apoio Ao Ensino Superior	785.789.401,00	0,26
Aquisição De Bibliografia Para Todas As Instituições De Ensino Superior	1.156.994.753,00	0,39
Concepção E Construção E Apetrechamento Das Infraestruturas Do Isced Do Uíge	2.716.737.000,00	0,91
Concepção, Construção E Apetrechamento Da Escola Superior De Ciências Sociais, Artes E Humanidades	1.654.801.730,00	0,55
Concepção, Construção E Apetrechamento Da Escola Superior Pedagógica Do Bié - Cuito	1.667.265.250,00	0,56
Concepção, Construção E Apetrechamento Da Fase 1 Do Campus Da Universidade Katyavala Bwila – Baía Farta	1.526.623.020,00	0,51
Concepção, Construção E Apetrechamento Da Universidade José Eduardo Dos Santos	1.968.958.230,00	0,66
Concepção, Construção E Apetrechamento Da Universidade Mandume Ya Ndemufayo	1.797.437.770,00	0,60
Concepção, Construção E Apetrechamento Das Infraestruturas Do Isced De Benguela – Baía Farta	1.553.514.027,00	0,52
Concepção, Construção E Apetrechamento De Infraestruturas Para A Universidade 11 De Novembro	1.826.755.731,00	0,61
Concepção, Construção E Apetrechamento De Infraestruturas Para A Universidade Cuito Guanavale Menongue	1.556.392.630,00	0,52
Concepção, Construção E Apetrechamento De Infraestruturas Para A Universidade De Luanda	1.654.102.792,00	0,55
Concepção, Construção E Apetrechamento De Infraestruturas Para A Universidade Kimpa Vita	9.256.685.379,00	3,10
Concepção, Construção E Apetrechamento De Infraestruturas Para A Universidade Rainha Njinga A Mbande	1.637.148.135,00	0,55
Concepção, Construção E Apetrechamento Do Isced De Luanda	1.930.338.529,00	0,66
Concepção, Construção E Apetrechamento Do Isced Do Sumbe	1.451.332.500,00	0,49
Concepção, Construção E Apetrechamento Dos Edifícios Das Faculdades Institutos Uan	20.063.694.570,00	6,71
Conclusão Da Construção Do Instituto Politécnico Do Cuanza Sul	4.644.300.430,00	1,55
Conclusão Da Fase 1 Do Campus Universitário Agostinho Neto - Luanda	1.670.883.861,00	0,56
Construção Da Universidade Do Namibe	6.596.434.178,00	2,21
Construção E Apetrechamento Do Hospital Universitário - Luanda	9.240.116.063,00	3,09
Estudo, Construção E Apetrechamento Da Escola Superior Pedagógica Do Bengo	2.716.737.000,00	0,91
Estudos, Construção E Apetrechamento Isced Do Huambo	2.873.717.450,00	0,96
Estudos, Construção E Apetrechamento Isced Do Lubango	2.559.756.550,00	0,86
Estudos, Construção E Apetrechamento Dos Edifícios Da Escola Técnica Do Cuango, Lunda Norte	2.075.105.500,00	0,69
Programa De Formação Doutoral- Unesco	1.180.684.626,00	0,40
Projecto Do Ensino Superior, Ciência, Tecnologia E Inovação (Test)	16.300.422.000,00	5,45
Projectos Crescer	25.237.500,00	0,01
Projectos De Investigação Científica - Pcdt	937.327.277,00	0,31
Programa De Promoção Da Inovação E Transferência De Tecnologia	7.141.017.925,00	2,39
Construção Do Parque De Ciência E Tecnologia Em Luanda - Pcdt	4.891.963.200,00	1,64
Encargos Com A Unidade De Gestão E Consultorias Diversas -Pcdt	2.249.054.725,00	0,75

PROJECTOS DE INVESTIMENTOS PÚBLICOS CENTRAL - OUTROS PROJECTOS

 <p>GOVERNO DE ANGOLA Ministério das Finanças</p>	<p>ORÇAMENTO GERAL DO ESTADO 2025 Dotação Orçamental Por Órgão</p>
---	---

Província / Projecto / Actividade	Valor
Total Geral	105.831.223.525,00
Bengo	2.716.737.000,00
Estudo, Construção E Apetrechamento Da Escola Superior Pedagógica Do Bengo	2.716.737.000,00
Benguela	3.080.137.047,00
Concepção, Construção E Apetrechamento Da Fase 1 Do Campus Da Universidade Katyavala Bwila – Baía Farta	1.526.623.020,00
Concepção, Construção E Apetrechamento Das Infraestruturas Do Isced De Benguela – Baía Farta	1.553.514.027,00
Bié	1.667.265.250,00
Concepção, Construção E Apetrechamento Da Escola Superior Pedagógica Do Bié - Cuito	1.667.265.250,00
Cabinda	1.826.755.731,00
Concepção, Construção E Apetrechamento De Infraestruturas Para A Universidade 11 De Novembro	1.826.755.731,00
Cuanza Sul	6.095.632.930,00
Concepção, Construção E Apetrechamento Do Isced Do Sumbe	1.451.332.500,00
Conclusão Da Construção Do Instituto Politécnico Do Cuanza Sul	4.644.300.430,00
Cubango	1.556.392.630,00
Concepção, Construção E Apetrechamento De Infraestruturas Para A Universidade Cuito Guanavale Menongue	1.556.392.630,00
Huambo	4.842.675.680,00
Concepção, Construção E Apetrechamento Da Universidade José Eduardo Dos Santos	1.968.958.230,00
Estudos, Construção E Apetrechamento Isced Do Huambo	2.873.717.450,00
Huíla	4.357.194.320,00
Concepção, Construção E Apetrechamento Da Universidade Mandume Ya Ndemufayo	1.797.437.770,00
Estudos, Construção E Apetrechamento Isced Do Lubango	2.559.756.550,00
Luanda	39.451.099.015,00
Concepção, Construção E Apetrechamento De Infraestruturas Para A Universidade De Luanda	1.654.102.792,00
Concepção, Construção E Apetrechamento Do Isced De Luanda	1.930.338.529,00
Concepção, Construção E Apetrechamento Dos Edifícios Das Faculdades Institutos Uan	20.063.694.570,00
Conclusão Da Fase 1 Do Campus Universitário Agostinho Neto - Luanda	1.670.883.861,00
Construção Do Parque De Ciência E Tecnologia Em Luanda - P d t	4.891.963.200,00
Construção E Apetrechamento Do Hospital Universitário - Luanda	9.240.116.063,00
Lunda Norte	2.075.105.500,00
Estudos, Construção E Apetrechamento Dos Edifícios Da Escola Técnica Do Guango, Lunda Norte	2.075.105.500,00
Malanje	1.637.148.135,00
Concepção, Construção E Apetrechamento De Infraestruturas Para A Universidade Rainha Njinga A Mbande	1.637.148.135,00
Namibe	6.596.434.178,00
Construção Da Universidade Do Namibe	6.596.434.178,00
Uíge	28.273.844.379,00
Concepção E Construção E Apetrechamento Das Infraestruturas Do Isced Do Uíge	2.716.737.000,00
Concepção, Construção E Apetrechamento De Infraestruturas Para A Universidade Kimpa Vita	9.256.685.379,00
Projecto Do Ensino Superior, Ciência, Tecnologia E Inovação (Test)	16.300.422.000,00
Zaire	1.654.801.730,00
Concepção, Construção E Apetrechamento Da Escola Superior De Ciências Sociais, Artes E Humanidades	1.654.801.730,00


DESPESAS DE NATUREZA POR UNIDADE ORÇAMENTAL

Unidade Orçamental / Natureza	Valor	%
Centro De Ciência De Luanda (Ccl)	592.039.751,00	100,00
Despesas Correntes	480.304.641,00	81,13
Despesas Com O Pessoal	166.943.496,00	28,20
Contribuições Do Empregador	28.625.691,00	4,84
Despesas Em Bens E Serviços	283.090.754,00	47,82


 GOVERNO DE ANGOLA <small>Ministério das Finanças</small>	ORÇAMENTO GERAL DO ESTADO 2025 Dotação Orçamental Por Órgão	
Unidade Orçamental / Natureza	Valor	%
Subsídios E Transferências Correntes	1.644.700,00	0,28
Despesas De Capital	111.735.110,00	18,87
Investimentos	111.735.110,00	18,87
Centro Nacional De Investigação Científica	1.127.174.102,00	100,00
Despesas Correntes	1.051.027.949,00	93,24
Despesas Com O Pessoal	724.861.493,00	64,31
Contribuições Do Empregador	36.911.062,00	3,27
Despesas Em Bens E Serviços	289.160.494,00	25,65
Subsídios E Transferências Correntes	94.900,00	0,01
Despesas De Capital	76.146.153,00	6,76
Investimentos	76.146.153,00	6,76
Escola Superior De Ciências Sociais, Artes E Humanidades De Mbanza Congo	876.055.034,00	100,00
Despesas Correntes	835.706.622,00	95,39
Despesas Com O Pessoal	472.230.732,00	53,90
Contribuições Do Empregador	25.243.217,00	2,88
Despesas Em Bens E Serviços	338.232.673,00	38,61
Despesas De Capital	40.348.412,00	4,61
Outras Despesas De Capital	10.452.772,00	1,19
Investimentos	29.895.640,00	3,41
Escola Superior Pedagógica Do Bengo	1.218.467.899,00	100,00
Despesas Correntes	1.188.096.192,00	97,51
Despesas Com O Pessoal	923.022.000,00	75,75
Contribuições Do Empregador	53.598.500,00	4,40
Despesas Em Bens E Serviços	211.325.692,00	17,34
Subsídios E Transferências Correntes	150.000,00	0,01
Despesas De Capital	30.371.707,00	2,49
Investimentos	30.371.707,00	2,49
Escola Superior Pedagógica Do Bié	1.523.362.604,00	100,00
Despesas Correntes	1.462.525.569,00	96,01
Despesas Com O Pessoal	1.058.750.531,00	69,50
Contribuições Do Empregador	64.257.758,00	4,22
Despesas Em Bens E Serviços	338.367.578,00	22,21
Subsídios E Transferências Correntes	1.149.702,00	0,08
Despesas De Capital	60.837.035,00	3,99
Investimentos	60.837.035,00	3,99
Escola Superior Pedagógica Do Cuanza-Norte	1.455.039.980,00	100,00
Despesas Correntes	1.430.039.980,00	98,28
Despesas Com O Pessoal	1.118.262.962,00	76,85
Contribuições Do Empregador	42.000.000,00	2,89
Despesas Em Bens E Serviços	267.777.018,00	18,40
Subsídios E Transferências Correntes	2.000.000,00	0,14
Despesas De Capital	25.000.000,00	1,72
Investimentos	25.000.000,00	1,72


 GOVERNO DE ANGOLA <small>Ministério das Finanças</small>	ORÇAMENTO GERAL DO ESTADO 2025 Dotação Orçamental Por Órgão	
Unidade Orçamental / Natureza	Valor	%
Fundação Para O Desenvolvimento Científico E Tecnológico	13.014.947.475,00	100,00
Despesas Correntes	12.578.406.900,00	96,65
Despesas Com O Pessoal	126.200.937,00	0,97
Contribuições Do Empregador	13.636.308,00	0,10
Despesas Em Bens E Serviços	3.488.319.655,00	26,80
Subsídios E Transferências Correntes	8.950.250.000,00	68,77
Despesas De Capital	436.540.575,00	3,35
Investimentos	436.540.575,00	3,35
Instituto De Ciências De Saúde	1.826.320.008,00	100,00
Despesas Correntes	1.772.712.895,00	97,06
Despesas Com O Pessoal	1.267.208.422,00	69,39
Contribuições Do Empregador	56.649.260,00	3,10
Despesas Em Bens E Serviços	448.765.213,00	24,57
Subsídios E Transferências Correntes	90.000,00	0,00
Despesas De Capital	53.607.113,00	2,94
Outras Despesas De Capital	7.128.943,00	0,39
Investimentos	46.478.170,00	2,54
Instituto De Educação Física E Desportos	724.559.845,00	100,00
Despesas Correntes	681.913.732,00	94,11
Despesas Com O Pessoal	381.980.053,00	52,72
Contribuições Do Empregador	19.971.576,00	2,76
Despesas Em Bens E Serviços	279.162.103,00	38,53
Subsídios E Transferências Correntes	800.000,00	0,11
Despesas De Capital	42.646.113,00	5,89
Investimentos	42.646.113,00	5,89
Instituto Nacional De Gestão De Bolsas De Estudo	50.927.918.388,00	100,00
Despesas Correntes	50.892.132.785,00	99,93
Despesas Com O Pessoal	254.042.943,00	0,50
Contribuições Do Empregador	18.670.271,00	0,04
Despesas Em Bens E Serviços	836.324.017,00	1,64
Subsídios E Transferências Correntes	49.783.115.554,00	97,75
Despesas De Capital	35.765.603,00	0,07
Outras Despesas De Capital	12.774.603,00	0,03
Investimentos	22.991.000,00	0,06
Instituto Superior Ciências De Educação De Benguela	1.928.920.546,00	100,00
Despesas Correntes	1.881.164.433,00	97,52
Despesas Com O Pessoal	1.518.484.855,00	78,72
Contribuições Do Empregador	79.014.600,00	4,10
Despesas Em Bens E Serviços	283.664.978,00	14,71
Despesas De Capital	47.756.113,00	2,48
Outras Despesas De Capital	10.646.113,00	0,55
Investimentos	37.110.000,00	1,92
Instituto Superior Ciências De Educação De Cabinda	2.269.236.999,00	100,00

 GOVERNO DE ANGOLA Ministério das Finanças	ORÇAMENTO GERAL DO ESTADO 2025 Dotação Orçamental Por Órgão			
Unidade Orçamental / Natureza	Valor	%		
Despesas Correntes	2.248.590.886,00	99,09		
Despesas Com O Pessoal	1.748.343.705,00	77,05		
Contribuições Do Empregador	122.000.000,00	5,38		
Despesas Em Bens E Serviços	378.147.181,00	16,66		
Subsídios E Transferências Correntes	100.000,00	0,00		
Despesas De Capital	20.646.113,00	0,91		
Investimentos	20.646.113,00	0,91		
Instituto Superior De Ciências De Educação Da Huila	2.389.615.828,00	100,00		
Despesas Correntes	2.353.969.715,00	98,51		
Despesas Com O Pessoal	1.511.376.938,00	63,25		
Contribuições Do Empregador	118.010.096,00	4,94		
Despesas Em Bens E Serviços	489.382.681,00	20,48		
Subsídios E Transferências Correntes	235.200.000,00	9,84		
Despesas De Capital	35.646.113,00	1,49		
Investimentos	35.646.113,00	1,49		
Instituto Superior De Ciências De Educação De Luanda	2.246.249.146,00	100,00		
Despesas Correntes	2.210.603.033,00	98,41		
Despesas Com O Pessoal	1.666.067.515,00	74,17		
Contribuições Do Empregador	82.143.326,00	3,66		
Despesas Em Bens E Serviços	462.392.192,00	20,59		
Despesas De Capital	35.646.113,00	1,59		
Investimentos	35.646.113,00	1,59		
Instituto Superior De Ciências De Educação Do Huambo	2.084.115.782,00	100,00		
Despesas Correntes	2.034.244.669,00	97,61		
Despesas Com O Pessoal	1.640.734.710,00	78,73		
Contribuições Do Empregador	61.338.408,00	2,94		
Despesas Em Bens E Serviços	332.121.151,00	15,94		
Subsídios E Transferências Correntes	50.400,00	0,00		
Despesas De Capital	49.871.113,00	2,39		
Outras Despesas De Capital	20.646.113,00	0,99		
Investimentos	29.225.000,00	1,40		
Instituto Superior De Ciências De Educação Do Sumbe	1.864.665.373,00	100,00		
Despesas Correntes	1.831.019.260,00	98,20		
Despesas Com O Pessoal	1.228.058.383,00	65,86		
Contribuições Do Empregador	99.928.455,00	5,36		
Despesas Em Bens E Serviços	494.353.877,00	26,51		
Subsídios E Transferências Correntes	8.678.545,00	0,47		
Despesas De Capital	33.646.113,00	1,80		
Outras Despesas De Capital	2.000.000,00	0,11		
Investimentos	31.646.113,00	1,70		
Instituto Superior De Ciências De Educação Do Uíge	3.015.129.295,00	100,00		
Despesas Correntes	2.885.687.471,00	95,71		
Despesas Com O Pessoal	1.830.791.429,00	60,72		

 GOVERNO DE ANGOLA <small>Ministério das Finanças</small>	ORÇAMENTO GERAL DO ESTADO 2025 Dotação Orçamental Por Órgão	
Unidade Orçamental / Natureza	Valor	%
Contribuições Do Empregador	116.775.783,00	3,87
Despesas Em Bens E Serviços	938.120.259,00	31,11
Despesas De Capital	129.441.824,00	4,29
Investimentos	129.441.824,00	4,29
Instituto Superior Politécnico Da Lunda-Sul	1.621.082.019,00	100,00
Despesas Correntes	1.580.435.906,00	97,49
Despesas Com O Pessoal	1.168.887.660,00	72,11
Contribuições Do Empregador	26.293.184,00	1,62
Despesas Em Bens E Serviços	378.255.062,00	23,33
Subsídios E Transferências Correntes	7.000.000,00	0,43
Despesas De Capital	40.646.113,00	2,51
Outras Despesas De Capital	7.000.000,00	0,43
Investimentos	33.646.113,00	2,08
Instituto Superior Politécnico De Ondjiva/Cunene	1.070.689.105,00	100,00
Despesas Correntes	1.048.362.992,00	97,91
Despesas Com O Pessoal	518.508.663,00	48,43
Contribuições Do Empregador	124.821.100,00	11,66
Despesas Em Bens E Serviços	395.033.229,00	36,90
Subsídios E Transferências Correntes	10.000.000,00	0,93
Despesas De Capital	22.326.113,00	2,09
Investimentos	22.326.113,00	2,09
Instituto Superior Politécnico Do Bengo (Isp - Bengo)	638.949.789,00	100,00
Despesas Correntes	607.817.713,00	95,13
Despesas Com O Pessoal	315.852.057,00	49,43
Contribuições Do Empregador	35.000.000,00	5,48
Despesas Em Bens E Serviços	256.965.656,00	40,22
Despesas De Capital	31.132.076,00	4,87
Investimentos	31.132.076,00	4,87
Instituto Superior Politécnico Do Bié	1.060.345.747,00	100,00
Despesas Correntes	1.034.699.634,00	97,58
Despesas Com O Pessoal	664.900.290,00	62,71
Contribuições Do Empregador	103.500.000,00	9,76
Despesas Em Bens E Serviços	265.799.344,00	25,07
Subsídios E Transferências Correntes	500.000,00	0,06
Despesas De Capital	25.646.113,00	2,42
Investimentos	25.646.113,00	2,42
Instituto Superior Politécnico Do Cuanza Norte	1.385.895.440,00	100,00
Despesas Correntes	1.354.799.327,00	97,76
Despesas Com O Pessoal	751.939.427,00	54,26
Contribuições Do Empregador	48.746.013,00	3,52
Despesas Em Bens E Serviços	554.113.887,00	39,98
Despesas De Capital	31.096.113,00	2,24
Investimentos	31.096.113,00	2,24

 GOVERNO DE ANGOLA <small>Ministério das Finanças</small>	ORÇAMENTO GERAL DO ESTADO 2025 Dotação Orçamental Por Órgão		
Unidade Orçamental / Natureza	Valor	%	
Instituto Superior Politécnico Do Cuanza-Sul	1.569.314.524,00	100,00	
Despesas Correntes	1.538.668.411,00	98,05	
Despesas Com O Pessoal	956.003.161,00	60,92	
Contribuições Do Empregador	81.500.000,00	5,19	
Despesas Em Bens E Serviços	500.965.250,00	31,92	
Subsídios E Transferências Correntes	200.000,00	0,01	
Despesas De Capital	30.646.113,00	1,95	
Investimentos	30.646.113,00	1,96	
Instituto Superior Politécnico Do Moxico	1.399.760.204,00	100,00	
Despesas Correntes	1.357.917.880,00	97,01	
Despesas Com O Pessoal	559.433.653,00	39,97	
Contribuições Do Empregador	49.171.314,00	3,51	
Despesas Em Bens E Serviços	749.312.913,00	53,53	
Despesas De Capital	41.842.324,00	2,99	
Investimentos	41.842.324,00	2,99	
Instituto Superior Politécnico Do Soyo - Zaire	1.682.214.723,00	100,00	
Despesas Correntes	1.551.568.610,00	92,23	
Despesas Com O Pessoal	686.092.950,00	40,79	
Contribuições Do Empregador	36.028.780,00	2,14	
Despesas Em Bens E Serviços	815.886.280,00	48,50	
Subsídios E Transferências Correntes	13.560.600,00	0,81	
Despesas De Capital	130.646.113,00	7,77	
Investimentos	130.646.113,00	7,77	
Ministério Do Ensino Superior, Ciência, Tec. E Inovação	141.666.441.755,00	100,00	
Despesas Correntes	35.826.473.702,00	25,29	
Despesas Com O Pessoal	2.077.580.986,00	1,47	
Contribuições Do Empregador	80.786.172,00	0,06	
Despesas Em Bens E Serviços	33.646.624.922,00	23,75	
Subsídios E Transferências Correntes	21.481.622,00	0,02	
Despesas De Capital	105.839.968.053,00	74,71	
Outras Despesas De Capital	1.834.943.638,00	1,30	
Investimentos	104.005.024.415,00	73,42	
Universidade 11 De Novembro	4.833.356.551,00	100,00	
Despesas Correntes	4.747.625.228,00	98,23	
Despesas Com O Pessoal	3.083.327.324,00	63,79	
Contribuições Do Empregador	119.000.020,00	2,46	
Despesas Em Bens E Serviços	1.498.429.884,00	31,00	
Subsídios E Transferências Correntes	46.868.000,00	0,97	
Despesas De Capital	85.731.323,00	1,77	
Outras Despesas De Capital	27.907.682,00	0,58	
Investimentos	57.823.641,00	1,20	
Universidade Agostinho Neto	15.091.986.431,00	100,00	
Despesas Correntes	14.932.051.912,00	98,94	

 ORÇAMENTO GERAL DO ESTADO 2025 Dotação Orçamental Por Órgão		
Unidade Orçamental / Natureza	Valor	%
Despesas Com O Pessoal	12.139.839.385,00	80,44
Contribuições Do Empregador	625.072.355,00	4,14
Despesas Em Bens E Serviços	2.125.346.525,00	14,08
Subsídios E Transferências Correntes	41.793.647,00	0,28
Despesas De Capital	159.934.519,00	1,06
Outras Despesas De Capital	15.548.965,00	0,10
Investimentos	144.385.554,00	0,96
Universidade Cuito Cuanavale	2.705.961.784,00	100,00
Despesas Correntes	2.654.176.031,00	98,09
Despesas Com O Pessoal	1.059.870.710,00	39,17
Contribuições Do Empregador	199.740.222,00	7,38
Despesas Em Bens E Serviços	1.386.265.099,00	51,23
Subsídios E Transferências Correntes	8.300.000,00	0,31
Despesas De Capital	51.785.753,00	1,91
Outras Despesas De Capital	31.418.827,00	1,16
Investimentos	20.366.926,00	0,75
Universidade De Luanda	4.854.130.650,00	100,00
Despesas Correntes	4.774.203.123,00	98,35
Despesas Com O Pessoal	3.288.191.874,00	67,74
Contribuições Do Empregador	164.906.574,00	3,40
Despesas Em Bens E Serviços	1.293.621.070,00	26,65
Subsídios E Transferências Correntes	27.483.605,00	0,57
Despesas De Capital	79.927.527,00	1,65
Investimentos	79.927.527,00	1,65
Universidade Do Namibe	5.166.795.273,00	100,00
Despesas Correntes	5.057.860.724,00	97,89
Despesas Com O Pessoal	3.012.604.185,00	58,31
Contribuições Do Empregador	135.903.125,00	2,63
Despesas Em Bens E Serviços	1.901.353.414,00	36,80
Subsídios E Transferências Correntes	8.000.000,00	0,15
Despesas De Capital	108.934.549,00	2,11
Investimentos	108.934.549,00	2,11
Universidade José Eduardo Dos Santos	6.252.015.043,00	100,00
Despesas Correntes	6.113.745.130,00	97,79
Despesas Com O Pessoal	4.583.349.297,00	73,31
Contribuições Do Empregador	178.974.232,00	2,88
Despesas Em Bens E Serviços	1.348.065.495,00	21,56
Subsídios E Transferências Correntes	3.356.106,00	0,05
Despesas De Capital	138.269.913,00	2,21
Investimentos	138.269.913,00	2,21
Universidade Katavala Bula	4.074.934.580,00	100,00
Despesas Correntes	3.949.255.273,00	96,92
Despesas Com O Pessoal	2.438.393.854,00	59,84

 GOVERNO DE ANGOLA <small>Ministério das Finanças</small>	ORÇAMENTO GERAL DO ESTADO 2025 Dotação Orçamental Por Órgão	
Unidade Orçamental / Natureza		Valor %
Contribuições Do Empregador		146.112.275,00 3,59
Despesas Em Bens E Serviços		1.354.573.002,00 33,24
Subsídios E Transferências Correntes		10.176.142,00 0,25
Despesas De Capital		125.679.307,00 3,08
Outras Despesas De Capital		3.031.936,00 0,07
Investimentos		122.647.371,00 3,01
Universidade Kimpa Vita		3.615.085.874,00 100,00
Despesas Correntes		3.515.094.902,00 97,23
Despesas Com O Pessoal		2.125.635.525,00 58,80
Contribuições Do Empregador		268.632.048,00 7,43
Despesas Em Bens E Serviços		1.104.569.729,00 30,55
Subsídios E Transferências Correntes		16.257.600,00 0,45
Despesas De Capital		99.990.972,00 2,77
Investimentos		99.990.972,00 2,77
Universidade Lueji ANkonde		3.875.209.755,00 100,00
Despesas Correntes		3.752.161.552,00 96,82
Despesas Com O Pessoal		2.443.462.533,00 63,05
Contribuições Do Empregador		207.550.762,00 5,36
Despesas Em Bens E Serviços		1.060.692.671,00 27,37
Subsídios E Transferências Correntes		40.455.586,00 1,04
Despesas De Capital		123.048.203,00 3,18
Outras Despesas De Capital		13.047.867,00 0,34
Investimentos		110.000.336,00 2,84
Universidade Mandume Ya Ndemofayo		4.053.566.831,00 100,00
Despesas Correntes		3.920.183.234,00 96,71
Despesas Com O Pessoal		2.387.986.105,00 58,91
Contribuições Do Empregador		164.589.718,00 4,06
Despesas Em Bens E Serviços		1.364.500.907,00 33,66
Subsídios E Transferências Correntes		3.106.504,00 0,08
Despesas De Capital		133.383.597,00 3,29
Outras Despesas De Capital		21.354.515,00 0,53
Investimentos		112.029.082,00 2,76
Universidade Rainha Njinga A Mbande		3.197.259.054,00 100,00
Despesas Correntes		3.123.430.238,00 97,69
Despesas Com O Pessoal		1.838.559.464,00 57,50
Contribuições Do Empregador		194.860.266,00 6,09
Despesas Em Bens E Serviços		1.060.909.683,00 33,18
Subsídios E Transferências Correntes		29.100.825,00 0,91
Despesas De Capital		73.828.816,00 2,31
Outras Despesas De Capital		4.640.000,00 0,15
Investimentos		69.188.816,00 2,16

 <p>GOVERNO DE ANGOLA Ministérios Unificados</p>	<p>ORÇAMENTO GERAL DO ESTADO 2025 Dotação Orçamental Por Órgão</p>	
--	---	--

Órgão do Governo: Ministério Da Acção Social, Família E Promoção Da Mulher

RECEITAS POR NATUREZA ECONÓMICA

Natureza	Valor	%
Total Geral:	150.023.839,00	100,00
Receitas Correntes	150.023.839,00	100,00
Receitas De Serviços	150.023.839,00	100,00
Receitas De Serviços Diversos	150.023.839,00	100,00

DESPESAS POR NATUREZA ECONÓMICA

Natureza	Valor	%
Total Geral:	32.988.702.033,00	100,00
Despesas Correntes	22.987.082.429,00	69,68
Despesas Com O Pessoal	5.782.823.943,00	17,53
Despesas Com O Pessoal Civil	5.782.823.943,00	17,53
Contribuições Do Empregador	489.812.048,00	1,48
Contribuições Do Empregador Para A Segurança Social	489.812.048,00	1,48
Despesas Em Bens E Serviços	16.007.636.678,00	48,52
Bens	9.055.764.573,00	27,45
Serviços	6.951.872.105,00	21,07
Subsídios E Transferências Correntes	706.809.760,00	2,14
Transferências Correntes	706.809.760,00	2,14
Despesas De Capital	10.001.619.604,00	30,32
Investimentos	9.086.598.250,00	27,54
Aquisição De Bens De Capital Fixo	9.015.496.838,00	27,33
Compra De Activos Intangíveis	71.102.412,00	0,22
Outras Despesas De Capital	915.021.354,00	2,77


DESPESAS POR FUNÇÃO


Função	Valor	%
Total Geral	32.988.702.033,00	100
Serviços Públicos Gerais	2.804.457.624,00	8,50
Órgãos Executivos	2.804.457.624,00	8,50
Educação	2.555.659.127,00	7,75
Ensino Técnico-Profissional	2.555.659.127,00	7,75
Protecção Social	18.049.135.508,00	54,71
Família E Infância	13.930.070.559,00	42,23
Velhice	1.125.469.066,00	3,41
Outros Serviços De Protecção Social	2.993.596.883,00	9,07
Habitação E Serviços Comunitários	9.579.449.774,00	29,04
Desenvolvimento Comunitário	9.389.449.774,00	28,46
Outros Serviços Comunitários	190.000.000,00	0,58

DESPESAS POR PROGRAMA

Programa / Projecto	Valor	%
Total Geral	32.988.702.033,00	100,00
Acções Correntes	14.635.357.170,00	44,36
Administração Geral	6.401.692.910,00	19,41
Apoio Financeiro As Associações De Utilidade Pública	573.752.841,00	1,74

 ORÇAMENTO GERAL DO ESTADO 2025 Dotação Orçamental Por Órgão		
Programa / Projecto		Valor %
Encargos Com A Comissão Nacional De Luta Contra A Pobreza		836.093.557,00 2,53
Operação E Manutenção Geral Dos Serviços		6.823.817.862,00 20,69
Programa De Acção Social E Valorização Da Família		5.003.677.073,00 15,17
Apoio Às Famílias Em Situação De Alta Vulnerabilidade		1.181.886.276,00 3,58
Apoio E Assistencia A Lares De 3ª Idade		1.125.469.066,00 3,41
Assistência Às Crianças Vulneráveis		1.400.000.004,00 4,24
Funcionamento Do S.O.S Criança		468.250.000,00 1,42
Projecto De Apoio Aos Grupos Vulneráveis - Idosos, Pessoas Com Deficiência E Repatriados		638.553.800,00 1,94
Sensibilização E Promoção Dos Direitos Da Criança Com Deficiência		189.517.927,00 0,57
Programa De Capacitação E Modernização Da Administração Pública		2.283.531.082,00 6,92
Formação E Superação Técnica Profissional		1.187.699.001,00 3,60
Reforço Da Capacidade Institucional		1.095.832.081,00 3,32
Programa De Expansão E Melhoria Do Sistema Nacional De Saúde		2.305.915.434,00 6,99
Combate A Desnutrição Infantil		2.305.915.434,00 6,99
Programa De Igualdade De Género		4.984.903.946,00 15,11
Apoio As Questões De Género E Promoção Da Mulher.		923.591.757,00 2,80
Aquisição De Kit S Para Parteiros Tradicionais		476.931.030,00 1,45
Empoderamento Economico Da Mulher		1.799.034.412,00 5,45
Prémio Nacional Mulher De Mérito		499.508.691,00 1,51
Projecto Da Linha Sos Violência Domestica E Aconselhamento Familiar		616.963.611,00 1,87
Projecto De Apoio A Mulher Rural		668.874.445,00 2,03
Programa Integrado De Desenvolvimento Local E Combate A Pobreza		3.775.317.328,00 11,44
Assistência As Pessoas Com Deficiencia Com Meios De Locomoção E Ajudas Técnicas		799.427.500,00 2,42
Conclusão Do Aldeamento Kikuiá No Chinguar - Bié		144.421.151,00 0,44
Conclusão Do Aldeamento Kikuiá No Quicabo - Bengo		32.193.458,00 0,10
Construção E Apetrechamento Do Casi - Menongue		26.542.330,00 0,08
Construção E Apetrechamento Do Casi Belize-Gabinda		204.034.180,00 0,62
Inclusão Produtiva E Geração De Trabalho E Renda		975.780.973,00 2,96
Projecto De Reintegração Dos Ex-Militares E Deficientes De Guerra		1.402.917.736,00 4,25
Sistema Integrado De Cadastro Social Unico - Sicasu		190.000.000,00 0,58
PROJECTOS DE INVESTIMENTOS PÚBLICOS CENTRAL — OUTROS PROJECTOS		
Provincia / Projecto / Actividade		Valor
Total Geral		407.191.119,00
Bengo		32.193.458,00
Conclusão Do Aldeamento Kikuiá No Quicabo - Bengo		32.193.458,00
Bié		144.421.151,00
Conclusão Do Aldeamento Kikuiá No Chinguar - Bié		144.421.151,00
Cabinda		204.034.180,00
Construção E Apetrechamento Do Casi Belize-Gabinda		204.034.180,00
Cubango		26.542.330,00
Construção E Apetrechamento Do Casi - Menongue		26.542.330,00
DESPESAS DE NATUREZA POR UNIDADE ORÇAMENTAL		
Unidade Orçamental / Natureza		Valor %
Conselho Nacional Da Acção Social		1.935.493.706,00 100,00
Despesas Correntes		1.506.131.280,00 77,82
Despesas Com O Pessoal		805.686.970,00 41,63

 GOVERNO DE ANGOLA <small>Ministério das Finanças</small>	ORÇAMENTO GERAL DO ESTADO 2025 Dotação Orçamental Por Órgão	
Unidade Orçamental / Natureza		Valor %
Contribuições Do Empregador		55.625.259,00 2,87
Despesas Em Bens E Serviços		614.476.796,00 31,75
Subsídios E Transferências Correntes		30.342.255,00 1,57
Despesas De Capital		429.362.426,00 22,18
Investimentos		429.362.426,00 22,18
Escola Nacional De Formação De Técnicos Do Serviço Social		4.489.371.881,00 100,00
Despesas Correntes		3.686.626.637,00 82,12
Despesas Com O Pessoal		810.285.996,00 18,05
Contribuições Do Empregador		114.339.316,00 2,55
Despesas Em Bens E Serviços		2.753.197.124,00 61,33
Subsídios E Transferências Correntes		8.804.201,00 0,20
Despesas De Capital		802.745.244,00 17,88
Investimentos		802.745.244,00 17,88
Instituto De Reintegração Sócio-Profissional Dos Ex-Militares		2.773.072.326,00 100,00
Despesas Correntes		1.870.783.054,00 67,46
Despesas Com O Pessoal		952.448.320,00 34,35
Contribuições Do Empregador		42.932.632,00 1,55
Despesas Em Bens E Serviços		872.659.840,00 31,47
Subsídios E Transferências Correntes		2.742.262,00 0,10
Despesas De Capital		902.289.272,00 32,54
Investimentos		902.289.272,00 32,54
Instituto De Supervisão Das Actividades Comunitárias		1.708.255.123,00 100,00
Despesas Correntes		1.309.020.558,00 76,63
Despesas Com O Pessoal		877.555.678,00 51,37
Contribuições Do Empregador		98.983.562,00 5,79
Despesas Em Bens E Serviços		330.699.445,00 19,36
Subsídios E Transferências Correntes		1.781.871,00 0,10
Despesas De Capital		399.234.567,00 23,37
Investimentos		399.234.567,00 23,37
Instituto Nacional Da Criança		4.155.671.165,00 100,00
Despesas Correntes		2.558.890.334,00 61,58
Despesas Com O Pessoal		920.850.790,00 22,16
Contribuições Do Empregador		52.000.000,00 1,25
Despesas Em Bens E Serviços		1.523.039.544,00 36,66
Subsídios E Transferências Correntes		63.000.000,00 1,52
Despesas De Capital		1.596.780.831,00 38,42
Investimentos		1.596.780.831,00 38,42
Ministério Da Acção Social, Família E Prom. Da Mulher		17.926.837.832,00 100,00
Despesas Correntes		12.055.630.568,00 67,25
Despesas Com O Pessoal		1.415.996.189,00 7,90
Contribuições Do Empregador		125.931.279,00 0,70
Despesas Em Bens E Serviços		9.913.563.929,00 55,30
Subsídios E Transferências Correntes		600.139.171,00 3,35

 GOVERNO DE ANGOLA <small>Ministério das Finanças</small>	ORÇAMENTO GERAL DO ESTADO 2025 Dotação Orçamental Por Orgão		
Unidade Orçamental / Natureza	Valor	%	
Despesas De Capital	5.871.207.264,00	32,75	
Outras Despesas De Capital	915.021.354,00	5,10	
Investimentos	4.956.185.910,00	27,65	

 <p>GOVERNO DE ANGOLA Ministério das Finanças</p>	<p>ORÇAMENTO GERAL DO ESTADO 2025 Dotação Orçamental Por Órgão</p>	
---	---	--

Órgão do Governo: Ministério Da Juventude E Desportos

RECEITAS POR NATUREZA ECONÓMICA

Natureza	Valor	%
Total Geral:	2.289.196.205,00	100,00
Receitas Correntes	2.289.196.205,00	100,00
Receitas De Serviços	2.289.196.205,00	100,00
Receitas De Serviços Diversos	2.289.196.205,00	100,00

DESPEAS POR NATUREZA ECONÓMICA

Natureza	Valor	%
Total Geral:	153.608.526.388,00	100,00
Despesas Correntes	48.227.722.711,00	31,40
Despesas Com O Pessoal	1.152.214.819,00	0,75
Despesas Com O Pessoal Civil	1.152.214.819,00	0,75
Contribuições Do Empregador	715.400.280,00	0,47
Contribuições Do Empregador Para A Segurança Social	715.400.280,00	0,47
Despesas Em Bens E Serviços	19.712.299.749,00	12,83
Bens	6.970.196.643,00	4,54
Serviços	12.742.104.106,00	8,30
Subsídios E Transferências Correntes	26.647.807.863,00	17,35
Transferências Correntes	26.647.807.863,00	17,35
Despesas De Capital	105.380.803.677,00	68,60
Investimentos	105.280.803.677,00	68,54
Aquisição De Bens De Capital Fixo	105.280.803.677,00	68,54
Outras Despesas De Capital	100.000.000,00	0,07

DESPEAS POR FUNÇÃO

Função	Valor	%
Total Geral	153.608.526.388,00	100
Serviços Públicos Gerais	2.220.838.162,00	1,45
Órgãos Executivos	2.220.838.162,00	1,45
Recreação, Cultura E Religião	151.387.688.226,00	98,55
Serviços Recreativos E Desportivos	151.387.688.226,00	98,55

DESPEAS POR PROGRAMA

Programa / Projecto	Valor	%
Total Geral	153.608.526.388,00	100,00
Acções Correntes	16.404.219.304,00	10,68
Administração Geral	2.326.608.832,00	1,51
Apoio Financeiro Ao Comité Paralímpico Angolano	500.000.000,00	0,33
Celebração De Datas Comemorativas	10.456.000,00	0,01
Corrida São Silvestre.	30.049.000,00	0,02
Gestão Da Associação Angolana Da Mulher No Desporto-Amud	50.000.000,00	0,03
Gestão Da Federação Angolana De Pesca Desportiva.	82.000.000,00	0,05
Gestão Da Federação Angolana De Andebol.	750.000.000,00	0,49
Gestão Da Federação Angolana De Artes Marciais Mistas - Mma	200.000.000,00	0,13
Gestão Da Federação Angolana De Atletismo.	150.000.000,00	0,10
Gestão Da Federação Angolana De Basquetebol.	750.000.000,00	0,49

 GOVERNO DE ANGOLA <small>Ministério do Desporto</small>	ORÇAMENTO GERAL DO ESTADO 2025 Dotação Orçamental Por Orgão	
Programa / Projecto	Valor	%
Gestão Da Federação Angolana De Boxe.	200.000.000,00	0,13
Gestão Da Federação Angolana De Ciclismo.	150.000.000,00	0,10
Gestão Da Federação Angolana De Desporto Motorizado	250.000.000,00	0,16
Gestão Da Federação Angolana De Esgrima.	94.000.000,00	0,06
Gestão Da Federação Angolana De Futebol.	1.500.000.000,00	0,98
Gestão Da Federação Angolana De Ginástica	100.000.000,00	0,07
Gestão Da Federação Angolana De Golfe	100.000.000,00	0,07
Gestão Da Federação Angolana De Hoquei Em Patins	250.000.000,00	0,16
Gestão Da Federação Angolana De Karaté Dó.	125.000.000,00	0,08
Gestão Da Federação Angolana De Lutas Desportivas.	140.000.000,00	0,09
Gestão Da Federação Angolana De Natação	200.000.000,00	0,13
Gestão Da Federação Angolana De Taekwando.	120.000.000,00	0,08
Gestão Da Federação Angolana De Ténis De Campo.	100.000.000,00	0,07
Gestão Da Federação Angolana De Ténis De Mesa.	80.000.000,00	0,05
Gestão Da Federação Angolana De Tiro.	90.000.000,00	0,06
Gestão Da Federação Angolana De Voleibol.	100.000.000,00	0,07
Gestão Da Federação Angolana De Xadrez.	100.000.000,00	0,07
Gestão Da Federação Angolana Do Desporto Equestre.	80.000.000,00	0,05
Gestão Da Federação Angolana Do Desporto Náutico	125.000.000,00	0,08
Gestão Da Federação Angolana Do Desporto Universitário.	80.000.000,00	0,05
Gestão Da Federação Angolana Do Jiu- Jitsu	130.000.000,00	0,08
Gestão Da Federação Angolana Do Judo.	250.000.000,00	0,16
Massificação E Desenvolvimento Desporto Para Deficientes	833.000.000,00	0,54
Massificação E Desenvolvimento Do Desporto Feminino	833.000.000,00	0,54
Massificação E Desenvolvimento Do Futebol Salão.	833.000.000,00	0,54
Operação E Manutenção Geral Dos Serviços	3.142.103.474,00	2,05
Participação Das Selecções Nacionais Em Competições Internacionais	900.000.000,00	0,59
Premiação Por Resultados Alcançados Em Competições Internacionais	650.001.998,00	0,42
Programa De Capacitação E Modernização Da Administração Pública	1.228.108.536,00	0,80
Formação E Superação Técnica Profissional	150.000.000,00	0,10
Reforço Da Capacidade Institucional	1.078.108.536,00	0,70
Programa De Desenvolvimento Integral Da Juventude	9.917.168.303,00	6,46
Apoio A Participação Dos Jovens Em Eventos Internacionais	200.000.000,00	0,13
Apoio Ao Conselho Nacional Da Juventude	180.000.000,00	0,12
Apoio Ao Empoderamento E Empreendedorismo Juvenil	750.000.000,00	0,49
Apoio As Actividades Juvenis	3.187.168.303,00	2,07
Capacitação E Fomento De Jovens Empreendedores	1.100.000.000,00	0,72
Construção Do Parque De Campismo Da Juventude Em Benguela / Conclusão	4.000.000.000,00	2,60
Festival Nacional Da Juventude.	250.000.000,00	0,16
Realização Da Jornada Abril Jovem	250.000.000,00	0,16
Programa De Generalização Da Prática Desportiva E Melhoria Do Desporto De Alto Desempenho	126.059.030.245,00	82,07
Apoio Aos Representantes Angolanos Nas Organizações Internacionais	75.000.000,00	0,05
Apoio Financeiro Ao Comité Olímpico Angolano	150.000.000,00	0,10
Campeonato Africano Das Nações De Futebol GaniChan	2.000.803.250,00	1,30
Campeonato Africano E Mundial De Andebol	400.000.000,00	0,26
Campeonato Africano E Mundial De Basquetebol	3.828.446.750,00	2,49
Conclusão Do Pavilhão Multiusos Do Dundo	4.500.000.000,00	2,93

 <p>GOVERNO DE ANGOLA Ministério do Orçamento</p>	<p>ORÇAMENTO GERAL DO ESTADO 2025 Dotação Orçamental Por Orgão</p>
---	---

Programa / Projecto	Valor	%
Construção De 1 Centro Desportivo Na Provincia Do Bengo.	26.830.363.425,00	17,47
Construção De 1 Estádio Para 10.000 Adeptos Na Provincia Do Huambo	25.381.486.618,00	16,52
Construção De 1 Estádio Para 10.000 Adeptos Na Provincia Do Uíge	22.950.950.963,00	14,94
Construção De Um Autódromo Na Província Do Namibe	2.000.000.000,00	1,30
Construção De Um Estádio De Futebol Na Província Do Zaire	2.000.000.000,00	1,30
Construção De Um Pavilhão Multiusos Na Província Do Zaire	2.000.000.001,00	1,30
Desporto De Recreação E Escolar	450.000.000,00	0,29
Empreitada De Concepção E Construção De 1 (Um) Pavilhão Multiusos Na Província Do Cuanza Norte	5.000.000.000,00	3,26
Fomento Do Desporto Federado	1.270.000.000,00	0,83
Jogos Africanos	550.000.000,00	0,36
Jogos Desportivos Da Cplp	450.000.000,00	0,29
Jogos Desportivos Da Região 5	400.000.000,00	0,26
Jornadas Comemorativas Do Dia Nacional Do Desporto.	75.000.000,00	0,05
Manutenção De Quatro Pavilhões Multi Usos.	1.286.523.489,00	0,84
Manutenção Do Complexo Da Piscina De Alvalade	33.993.844,00	0,02
Manutenção Do Estado De Futebol Da Tundavala	406.861.226,00	0,26
Manutenção Do Estado De Futebol De 11 De Novembro	500.458.796,00	0,33
Manutenção Do Estado De Futebol De Tchizae.	407.156.489,00	0,27
Manutenção Do Estado De Ombaka.	30.000.000,00	0,02
Manutenção Do Pavilhão Multiusos Acácias Rubras	1.230.000.000,00	0,80
Manutenção Do Pavilhão Multiusos Do Tafé	386.334.080,00	0,25
Manutenção Do Pavilhão Multiusos Osvaldo Serra Vandunem	586.334.080,00	0,38
Manutenção Do Pavilhão Multiusos Welwitschia Mirabilis	1.229.244.800,00	0,80
Manutenção Do Pavilhão Nossa Senhora Do Monte	304.360.000,00	0,20
Manutenção Do Pavilhão Multiuso De Luanda (Arena Do Kilamba)	600.000.000,00	0,39
Prémio Nacional Do Desporto	135.000.000,00	0,09
Projecto Da Massificação Desportiva	2.677.124.972,00	1,74
Quotização E Contribuições À Organismos Internacionais	90.750.000,00	0,06
Reabilitação Do Estádio Da Tundavala	5.000.000.000,00	3,26
Reabilitação Do Estádio Nacional 11 De Novembro	5.792.837.462,00	3,77
Reabilitação Do Pavilhão Multiusos De Luanda (Arena Do Kilamba)	5.000.000.000,00	3,26
Taça José Sayovo	20.000.000,00	0,01
Torneio Internacional Alberto Pepino Em Ciclismo	30.000.000,00	0,02

PROJECTOS DE INVESTIMENTOS PÚBLICOS CENTRAL - OUTROS PROJECTOS

Provincia / Projecto / Actividade	Valor
Total Geral	110.455.638.469,00
Bengo	26.830.363.425,00
Construção De 1 Centro Desportivo Na Provincia Do Bengo.	26.830.363.425,00
Benguela	4.000.000.000,00
Construção Do Parque De Campismo Da Juventude Em Benguela / Conclusão	4.000.000.000,00
Cuanza Norte	5.000.000.000,00
Empreitada De Concepção E Construção De 1 (Um) Pavilhão Multiusos Na Província Do Cuanza Norte	5.000.000.000,00
Huambo	25.381.486.618,00
Construção De 1 Estádio Para 10.000 Adeptos Na Provincia Do Huambo	25.381.486.618,00
Huíla	5.000.000.000,00
Reabilitação Do Estádio Da Tundavala	5.000.000.000,00

 GOVERNO DE ANGOLA <i>Ministério das Finanças</i>	ORÇAMENTO GERAL DO ESTADO 2025 Dotação Orçamental Por Órgão	
--	---	--

Província / Projecto / Actividade	Valor
Luanda	10.792.837.462,00
Reabilitação Do Estádio Nacional 11 De Novembro	5.792.837.462,00
Reabilitação Do Pavilhão Multiusos De Luanda (Arena Do Kilamba)	5.000.000.000,00
Lunda Norte	4.500.000.000,00
Conclusão Do Pavilhão Multiusos Do Dundo	4.500.000.000,00
Namibe	2.000.000.000,00
Construção De Um Autódromo Na Província Do Namibe	2.000.000.000,00
Uíge	22.950.950.963,00
Construção De 1 Estádio Para 10.000 Adeptos Na Província Do Uíge	22.950.950.963,00
Zaire	4.000.000.001,00
Construção De Um Estádio De Futebol Na Província Do Zaire	2.000.000.000,00
Construção De Um Pavilhão Multiusos Na Província Do Zaire	2.000.000.001,00

DESPESAS DE NATUREZA POR UNIDADE ORÇAMENTAL

Unidade Orçamental / Natureza	Valor	%
Fundo De Apoio A Juventude E Ao Desporto	2.199.196.607,00	100,00
Despesas Correntes	2.199.196.607,00	100,00
Despesas Com O Pessoal	45.268.604,00	2,06
Contribuições Do Empregador	2.400.280,00	0,11
Despesas Em Bens E Serviços	431.481.929,00	19,62
Subsídios E Transferências Correntes	1.720.045.794,00	78,21
Ministério Da Juventude E Desportos	151.409.329.781,00	100,00
Despesas Correntes	46.028.526.104,00	30,40
Despesas Com O Pessoal	1.106.946.215,00	0,73
Contribuições Do Empregador	713.000.000,00	0,47
Despesas Em Bens E Serviços	19.280.817.820,00	12,73
Subsídios E Transferências Correntes	24.927.762.069,00	16,46
Despesas De Capital	105.380.803.677,00	69,60
Outras Despesas De Capital	100.000.000,00	0,07
Investimentos	105.280.803.677,00	69,53

 GOVERNO DE ANGOLA Ministério das Pescas	ORÇAMENTO GERAL DO ESTADO 2025 Dotação Orçamental Por Órgão
--	---

Órgão do Governo: Ministério Das Pescas E Recursos Marinhos

RECEITAS POR NATUREZA ECONÓMICA

Natureza	Valor	%
Total Geral:	6.346.466.927,00	100,00
Receitas Correntes	6.346.466.927,00	100,00
Receitas Tributárias	6.346.466.927,00	100,00
Taxas, Custas E Emolumentos	6346466.927,00	100,00

DESPESAS POR NATUREZA ECONÓMICA


Natureza	Valor	%
Total Geral:	199.928.424.407,00	100,00
Despesas Correntes	16.305.012.883,00	8,16
Despesas Com O Pessoal	2.351.109.019,00	1,18
Despesas Com O Pessoal Civil	2.351.109.019,00	1,18
Contribuições Do Empregador	203.741.729,00	0,10
Contribuições Do Empregador Para A Segurança Social	203.741.729,00	0,10
Despesas Em Bens E Serviços	13.749.632.135,00	6,88
Bens	4.274.287.722,00	2,14
Serviços	9.475.344.413,00	4,74
Subsídios E Transferências Correntes	530.000,00	0,00
Transferências Correntes	530.000,00	0,00
Despesas De Capital	183.623.411.524,00	91,84
Investimentos	183.623.411.524,00	91,84
Aquisição De Bens De Capital Fixo	183.623.411.524,00	91,84

DESPESAS POR FUNÇÃO

Função	Valor	%
Total Geral	199.928.424.407,00	100
Serviços Públicos Gerais	2.183.502.185,00	1,09
Órgãos Executivos	2.183.502.185,00	1,09
Assuntos Económicos	197.744.922.222,00	98,91
Agricultura, Sivicultura, Pesca E Caça	197.744.922.222,00	98,91
Pesca E Caça	197.744.922.222,00	98,91

DESPESAS POR PROGRAMA

Programa / Projecto	Valor	%
Total Geral	199.928.424.407,00	100,00
Acções Correntes	8.065.850.684,00	4,03
Administração Geral	2.555.380.748,00	1,28
Operação E Manutenção Geral Dos Serviços	5.510.469.936,00	2,76
Programa De Exploração Sustentável Dos Recursos Aquáticos Vivos E Do Sal E Desenvolvimento Sustentável Da Aquicultura	191.596.064.062,00	95,83
Acções De Apoio Ao Sector Da Pesca Artesanal	684.728.174,00	0,34
Acções De Apoio E Fomento Aos Produtores De Sal	273.307.052,00	0,14
Construção De Três Centros De Aquicultura No Cunene, Lunda Sul E Moxico	10.902.665.000,00	5,45
Construção Do Centro De Processamento, Conservação E Distribuição Da Edpesca - Ang-8	10.583.685.000,00	5,29
Construção Do Porto De Pesca Com Lota, Na Província De Cabinda	15.021.888.320,00	7,51
Construção Do Porto De Pesca Com Lota, Na Província De Cuanza Sul	4.491.547.139,00	2,25

 ORÇAMENTO GERAL DO ESTADO 2025 Dotação Orçamental Por Órgão		
Programa / Projecto		Valor %
Construção Do Porto De Pesca Com Lota, Na Província De Luanda	33.021.886.320,00	16,52
Construção Do Porto De Pesca Com Lota, Na Província Do Namibe	10.352.787.840,00	5,18
Construção E Fiscalização De Três Laboratórios De Investigação Pesqueira No Tómbua, Moçâmedes E Lobito	11.181.574.010,00	5,59
Estudos Dos Portos Pesqueiros De Luanda, Cabinda, Porto Amboim E Namibe	1.348.683.644,00	0,67
Fomento Da Actividade Aquícola Comunal	421.000.000,00	0,21
Gestão E Assistência Técnica Ao Navio De Investigação Baía Farta	6.234.742.593,00	3,12
Implementação De Infra-Estruturas De Sistemas E Tecnologias De Informação E Base De Dados De Apoio Ao Minpermar	627.139.710,00	0,31
Plano Estratégico Para O Desenvolvimento Do Sector Das Pescas	35.500.000,00	0,02
Projecto De Desenvolvimento Sustentável E Do Conhecimento Científico Dos Recursos E Do Meio Marinho Da Zona Económica Exclusiva (Zee) De Angola (Programa Kalunga)	30.335.696.051,00	15,17
Projecto De Pesca Artesanal E Aquicultura (Afap li)	22.353.997.500,00	11,18
Projecto Integrado Para O Serviço Nacional De Fiscalização Pesqueira E Aquicultura.	16.182.030.030,00	8,09
Reabilitação E Ampliação Da Empresa Portuária Pesqueira Pescangola	1.882.703.345,00	0,94
Reabilitação E Apetrechamento Do Centro De Piscicultura Do Ngolome	9.273.102.285,00	4,64
Reabilitação E Fiscalização Do Porto Pesqueiro Do Tómbua	5.659.868.750,00	2,83
Reforço Da Capacidade Dos Serviços De Fiscalização Pesqueira	727.533.299,00	0,36
Programa De Modernização Do Sistema Nacional De Planeamento E Do Sistema Estatístico Nacional	266.509.661,00	0,13
Projectos De Base De Dados Científica Marina	35.308.021,00	0,02
Reforço Da Estatística Pesqueira E Dos Recursos Marinhos	231.201.640,00	0,12

PROJECTOS DE INVESTIMENTOS PÚBLICOS CENTRAL - OUTROS PROJECTOS

Província / Projecto / Actividade	Valor
Total Geral	183.219.252.944,00
Cabinda	1.5021.886.320,00
Construção Do Porto De Pesca Com Lota, Na Província De Cabinda	15.021.886.320,00
Cuanza Norte	9.273.102.285,00
Reabilitação E Apetrechamento Do Centro De Piscicultura Do Ngolome	9.273.102.285,00
Cuanza Sul	4.491.547.139,00
Construção Do Porto De Pesca Com Lota, Na Província De Cuanza Sul	4.491.547.139,00
Estrutura Central	62.596.089.894,00
Construção De Três Centros De Aquicultura No Cunene, Lunda Sul E Moxico	10.902.665.000,00
Construção E Fiscalização De Três Laboratórios De Investigação Pesqueira No Tómbua, Moçâmedes E Lobito	11.181.574.010,00
Estudos Dos Portos Pesqueiros De Luanda, Cabinda, Porto Amboim E Namibe	1.348.683.644,00
Implementação De Infra-Estruturas De Sistemas E Tecnologias De Informação E Base De Dados De Apoio Ao Minpermar	627.139.710,00
Projecto De Pesca Artesanal E Aquicultura (Afap li)	22.353.997.500,00
Projecto Integrado Para O Serviço Nacional De Fiscalização Pesqueira E Aquicultura.	16.182.030.030,00
Luanda	45.488.274.665,00
Construção Do Centro De Processamento, Conservação E Distribuição Da Dpesca - Ang-8	10.583.685.000,00
Construção Do Porto De Pesca Com Lota, Na Província De Luanda	33.021.886.320,00
Reabilitação E Ampliação Da Empresa Portuária Pesqueira Pescangola	1.882.703.345,00
Namibe	16.012.656.590,00
Construção Do Porto De Pesca Com Lota, Na Província Do Namibe	10.352.787.840,00
Reabilitação E Fiscalização Do Porto Pesqueiro Do Tómbua	5.659.868.750,00
Uíge	30.335.696.051,00
Projecto De Desenvolvimento Sustentável E Do Conhecimento Científico Dos Recursos E Do Meio Marinho Da Zona Económica Exclusiva (Zee) De Angola (Programa Kalunga)	30.335.696.051,00

 <p>GOVERNO DE ANGOLA Ministério das Finanças</p>	<p>ORÇAMENTO GERAL DO ESTADO 2025 Dotação Orçamental Por Órgão</p>	
---	---	--

DESPESAS DE NATUREZA POR UNIDADE ORÇAMENTAL

Unidade Orçamental / Natureza	Valor	%
Centro De Formação Profissional De Pescas	435.084.367,00	100,00
Despesas Correntes	435.084.367,00	100,00
Despesas Com O Pessoal	115.414.770,00	26,53
Contribuições Do Empregador	10.000.000,00	2,30
Despesas Em Bens E Serviços	309.639.597,00	71,17
Subsídios E Transferências Correntes	30.000,00	0,01
Fundo De Apoio Ao Desenvolvimento Da Indústria Pesqueira	2.856.947.135,00	100,00
Despesas Correntes	2.742.487.540,00	95,99
Despesas Com O Pessoal	870.954.569,00	30,49
Contribuições Do Empregador	98.429.273,00	3,45
Despesas Em Bens E Serviços	1.773.103.698,00	62,06
Despesas De Capital	114.459.595,00	4,01
Investimentos	114.459.595,00	4,01
Ministério Das Pescas E Recursos Marinhos	194.588.612.443,00	100,00
Despesas Correntes	11.468.414.777,00	5,89
Despesas Com O Pessoal	1.017.180.221,00	0,52
Contribuições Do Empregador	72.812.456,00	0,04
Despesas Em Bens E Serviços	103.784.222.100,00	5,33
Despesas De Capital	183.120.197.666,00	94,11
Investimentos	183.120.197.666,00	94,11
Serviço Nacional De Fiscalização Pesqueira E Da Aquicultura	2.047.780.462,00	100,00
Despesas Correntes	1.659.026.199,00	81,02
Despesas Com O Pessoal	347.559.459,00	16,97
Contribuições Do Empregador	22.500.000,00	1,10
Despesas Em Bens E Serviços	1.288.466.740,00	62,92
Subsídios E Transferências Correntes	500.000,00	0,02
Despesas De Capital	388.754.263,00	18,98
Investimentos	388.754.263,00	18,98

 <p>GOVERNO DE ANGOLA Ministério dos Recursos</p>	<p>ORÇAMENTO GERAL DO ESTADO 2025 Dotação Orçamental Por Órgão</p>	
---	---	--

Órgão do Governo: Ministério Dos Recursos Minerais, Petróleo E Gás

RECEITAS POR NATUREZA ECONÓMICA

Natureza	Valor	%
Total Geral:	19.310.653.753,00	100,00
Receitas Correntes	19.310.653.753,00	100,00
Receitas Tributárias	19.117.547.216,00	99,00
Taxas, Custas E Emolumentos	19.117.547.216,00	99,00
Receitas De Serviços	193.106.537,00	1,00
Receitas De Serviços Diversos	193.106.537,00	1,00

DESPESAS POR NATUREZA ECONÓMICA

Natureza	Valor	%
Total Geral:	161.867.879.387,00	100,00
Despesas Correntes	154.135.147.059,00	95,22
Despesas Com O Pessoal	29.154.392.248,00	18,01
Despesas Com O Pessoal Civil	29.154.392.248,00	18,01
Contribuições Do Empregador	466.695.460,00	0,29
Contribuições Do Empregador Para A Segurança Social	466.695.460,00	0,29
Despesas Em Bens E Serviços	124.501.798.582,00	76,92
Bens	76.641.674.824,00	47,35
Serviços	47.860.123.758,00	29,57
Subsídios E Transferências Correntes	12.260.769,00	0,01
Transferências Correntes	12.260.769,00	0,01
Despesas De Capital	7.732.732.328,00	4,78
Investimentos	7.730.732.328,00	4,78
Aquisição De Bens De Capital Fixo	7.726.232.328,00	4,77
Compra De Activos Intangíveis	4.500.000,00	0,00
Outras Despesas De Capital	2.000.000,00	0,00

DESPESAS POR FUNÇÃO

Função	Valor	%
Total Geral	161.867.879.387,00	100
Serviços Públicos Gerais	2.398.832.898,00	1,48
Órgãos Executivos	2.398.832.898,00	1,48
Educação	2.178.611.286,00	1,35
Ensino Secundário	2.178.611.286,00	1,35
Assuntos Económicos	157.290.435.203,00	97,17
Combustíveis E Energia	102.590.777.640,00	63,38
Carvão E Outros Minerais Combustíveis Sólidos	127.345.548,00	0,08
Petróleo E Gás Natural	102.463.432.092,00	63,30
Indústria Extractiva, Transformadora E Construção	54.645.660.718,00	33,76
Indústria Extractiva E Rec.Minerais, Except.Combustíveis	54.645.660.718,00	33,76
Outras Actividades Económicas	53.996.845,00	0,03

DESPESAS POR PROGRAMA

Programa / Projecto	Valor	%
Total Geral	161.867.879.387,00	100,00
Acções Correntes	117.922.854.536,00	72,85

 <p>GOVERNO DE ANGOLA Ministério das Finanças</p>	<p>ORÇAMENTO GERAL DO ESTADO 2025 Dotação Orçamental Por Órgão</p>
---	---

Programa / Projecto	Valor	%
Administração Geral	29.633.348.477,00	18,31
Operação E Manutenção Geral Dos Serviços	87.232.426.580,00	53,89
Prestação De Serviços De Ensino	1.057.079.479,00	0,65
Programa De Desenvolvimento E Consolidação Da Fileira De Petróleo E Gás	314.456.533,00	0,19
Estudo E Construção De Um Laboratório De Análise Dos Produtos Petrolíferos	301.255.523,00	0,19
Projecto De Hidrogeologia - Prospecção De Águas Subterrâneas	13.201.010,00	0,01
Programa De Desenvolvimento E Modernização Das Actividades Geológico-Mineiras	43.630.568.318,00	26,95
Estudo Da Competitividade Do Sector Mineiro	127.345.548,00	0,08
Estudo E Construção Do Pólo De Desenvolvimento Das Rochas Ornamentais Do Namibe	35.188.039.220,00	21,74
Estudos De Levantamento Geológico Zona Leste	3.584.423.343,00	2,21
Estudos De Levantamento Geológico Zona Norte	4.170.951.636,00	2,58
Estudos Geológicos E Mineralógicos Da Orla Marítima	10.593.934,00	0,01
Implementação Do Sistema Integrado De Licenciamento De Cadastro Mineiro	475.882.374,00	0,29
Investigação Geológica	13.245.954,00	0,01
Modernização Das Infraestruturas Tecnológicas Do Mirempet	60.086.309,00	0,04

PROJECTOS DE INVESTIMENTOS PÚBLICOS CENTRAL - OUTROS PROJECTOS

Província / Projecto / Actividade	Valor
Total Geral	43.244.669.722,00
Estrutura Central	7.755.374.979,00
Estudos De Levantamento Geológico Zona Leste	3.584.423.343,00
Estudos De Levantamento Geológico Zona Norte	4.170.951.636,00
Luanda	301.255.523,00
Estudo E Construção De Um Laboratório De Análise Dos Produtos Petrolíferos	301.255.523,00
Namibe	35.188.039.220,00
Estudo E Construção Do Pólo De Desenvolvimento Das Rochas Ornamentais Do Namibe	35.188.039.220,00

DESPESAS DE NATUREZA POR UNIDADE ORÇAMENTAL

Unidade Orçamental / Natureza	Valor	%
Agência Nacional De Petróleo, Gás E Biocombustíveis	100.936.502.959,00	100,00
Despesas Correntes	93.631.411.905,00	92,76
Despesas Com O Pessoal	18.467.877.752,00	18,30
Despesas Em Bens E Serviços	75.163.534.153,00	74,47
Despesas De Capital	7.305.091.054,00	7,24
Investimentos	7.305.091.054,00	7,24
Agência Nacional De Recursos Minerais	9.201.870.649,00	100,00
Despesas Correntes	8.905.411.435,00	96,78
Despesas Com O Pessoal	6.398.265.235,00	69,53
Contribuições Do Empregador	100.000.000,00	1,09
Despesas Em Bens E Serviços	2.407.146.200,00	26,16
Despesas De Capital	296.459.214,00	3,22
Investimentos	296.459.214,00	3,22
Instituto Geológico De Angola	2.199.120.347,00	100,00
Despesas Correntes	2.123.812.575,00	96,58
Despesas Com O Pessoal	928.198.453,00	42,21
Contribuições Do Empregador	97.750.000,00	4,44

 GOVERNO DE ANGOLA Ministérios Unge	ORÇAMENTO GERAL DO ESTADO 2025 Dotação Orçamental Por Órgão		
Unidade Orçamental / Natureza	Valor	%	
Despesas Em Bens E Serviços	1.097.864.122,00	49,92	
Despesas De Capital	75.307.772,00	3,42	
Outras Despesas De Capital	1.000.000,00	0,05	
Investimentos	74.307.772,00	3,38	
Instituto Nacional De Petróleos	2.178.611.286,00	100,00	
Despesas Correntes	2.178.611.286,00	100,00	
Despesas Com O Pessoal	1.052.748.771,00	48,32	
Contribuições Do Empregador	58.783.036,00	2,70	
Despesas Em Bens E Serviços	1.057.079.479,00	48,52	
Subsídios E Transferências Correntes	10.000.000,00	0,46	
Instituto Regulador Dos Derivados Do Petróleo	1.466.842.824,00	100,00	
Despesas Correntes	1.438.894.860,00	98,99	
Despesas Com O Pessoal	806.186.253,00	54,96	
Contribuições Do Empregador	91.000.000,00	6,20	
Despesas Em Bens E Serviços	540.628.607,00	36,86	
Subsídios E Transferências Correntes	1.080.000,00	0,07	
Despesas De Capital	27.947.964,00	1,91	
Outras Despesas De Capital	1.000.000,00	0,07	
Investimentos	26.947.964,00	1,84	
Ministério Dos Recursos Minerais, Petróleos E Gás	45.884.931.322,00	100,00	
Despesas Correntes	45.857.004.998,00	99,94	
Despesas Com O Pessoal	1.501.115.784,00	3,27	
Contribuições Do Empregador	119.162.424,00	0,26	
Despesas Em Bens E Serviços	44.235.546.021,00	96,41	
Subsídios E Transferências Correntes	1.180.769,00	0,00	
Despesas De Capital	27.926.324,00	0,06	
Investimentos	27.926.324,00	0,06	

 <p>GOVERNO DE ANGOLA Ministério das Finanças</p>	<p>ORÇAMENTO GERAL DO ESTADO 2025 Dotação Orçamental Por Órgão</p>	
---	---	--

Órgão do Governo: Casa Militar Do Presidente Da República

DESPESAS POR NATUREZA ECONÓMICA


Natureza	Valor	%
Total Geral:	276.910.089.836,00	100,00
Despesas Correntes	184.344.194.974,00	66,57
Despesas Com O Pessoal	122.854.791.145,00	44,37
Despesas Com O Pessoal Civil	43.497.034.948,00	15,71
Despesas Com O Pessoal Militar	59.176.509.104,00	21,37
Despesas Com O Pessoal Paramilitar	20.181.247.093,00	7,29
Contribuições Do Empregador	5.333.879.120,00	1,93
Contribuições Do Empregador Para A Segurança Social	5.333.879.120,00	1,93
Despesas Em Bens E Serviços	56.036.373.858,00	20,24
Bens	10.276.263.800,00	3,71
Serviços	45.760.110.058,00	16,53
Subsídios E Transferências Correntes	119.150.851,00	0,04
Transferências Correntes	119.150.851,00	0,04
Despesas De Capital	92.565.894.862,00	33,43
Investimentos	92.565.894.862,00	33,43
Aquisição De Bens De Capital Fixo	92.565.894.862,00	33,43

DESPESAS POR FUNÇÃO

Função	Valor	%
Total Geral	276.910.089.836,00	100
Serviços Públicos Gerais	10.267.378.411,00	3,71
Órgãos Judiciais	592.515.000,00	0,21
Órgãos Executivos	8.622.762.905,00	3,11
Outros Serviços Gerais Da Administ.Pública	1.052.100.506,00	0,38
Defesa	169.849.241.114,00	61,34
Defesa Militar	169.849.241.114,00	61,34
Saúde	14.507.210.876,00	5,24
Serviços De Saúde Pública	14.507.210.876,00	5,24
Habitação E Serviços Comunitários	6.831.930.471,00	2,47
Infra-Estrutura Urbana	6.831.930.471,00	2,47
Recreação, Cultura E Religião	11.474.819.174,00	4,14
Serviços Culturais	11.474.819.174,00	4,14
Assuntos Económicos	63.979.509.790,00	23,10
Indústria Extractiva, Transformadora E Construção	63.979.509.790,00	23,10
Construção	63.979.509.790,00	23,10

DESPESAS POR PROGRAMA

Programa / Projecto	Valor	%
Total Geral	276.910.089.836,00	100,00
Acções Correntes	190.548.814.793,00	68,81
Administração Geral	128.261.812.359,00	46,32
Operação E Manutenção Geral Dos Serviços	52.023.229.190,00	18,79
Prestação De Serviço Da Saúde	10.160.387.017,00	3,67
Prestação De Serviços De Assistência Técnica	103.386.227,00	0,04

 ORÇAMENTO GERAL DO ESTADO 2025 Dotação Orçamental Por Órgão		
Programa / Projecto		Valor %
Programa De Construção, Reabilitação, Conservação E Manutenção Dos Edifícios Públicos E Equipamentos Sociais		68.153.733.163,00 24,61
Construção Do Centro De Eventos E Infraestruturas Complementares	10.813.607.248,00	3,91
Construção Do Edifício Administrativo E De Serviços	1.240.300.134,00	0,45
Construção Do Panteão Nacional De Angola	1.309.209.350,00	0,47
Construção Do Santuário Da Muxima	50.139.058.317,00	18,11
Estudos E Construção Do Edifício Sede Do Tribunal Supremo	592.515.000,00	0,21
Estudos E Projectos Para Construção De Edifícios Institucionais	1.052.100.506,00	0,38
Reabilitação Do Edifício Do Ministério Da Economia E Planeamento E Secretariado Do Conselho De Ministros Em Luanda	1.220.398.517,00	0,44
Reabilitação E Apetrechamento Do Edifício Protocolar No Aeroporto Internacional Dr. António Agostinho Neto	1.786.544.091,00	0,65
Programa De Expansão E Melhoria Do Sistema Nacional De Saúde		978.797.417,00 0,35
Reabilitação, Modernização E Ampliação Da Clínica Multiperfil	978.797.417,00	0,35
Programa De Formação De Quadros		46.008.757,00 0,02
Formação E Superação Técnica Profissional	46.008.757,00	0,02
Programa De Melhoria Da Segurança Pública E Gestão Fronteiriça		1.405.593.928,00 0,51
Construção Da Ponte Cais E Áreas De Serviço No Futungo De Belas	1.405.593.928,00	0,51
Programa De Ordenamento Do Território, Urbanismo, Cartografia E Cadastro		45.534.792,00 0,02
Requalificação Urbana Da Vila De Gaxicane	45.534.792,00	0,02
Programa De Valorização E Dinamização Da Cultura		15.731.606.986,00 5,68
Construção Do Memorial Às Vítimas Dos Conflitos Políticos	5.417.924.642,00	1,96
Construção Do Memorial Da Resistência Nacional	2.121.466.137,00	0,77
Construção Do Museu Da Presidência Da República	2.135.321.675,00	0,77
Construção Memorial Victoria Batalha Cuito Cuanavale, Cuand Kubango	6.056.894.532,00	2,19

PROJECTOS DE INVESTIMENTOS PÚBLICOS CENTRAL - OUTROS PROJECTOS

Provincia / Projecto / Actividade		Valor
Total Geral		86.315.266.286,00
Cuando		6.056.894.532,00
Construção Memorial Victoria Batalha Cuito Cuanavale, Cuand Kubango	6.056.894.532,00	
Luanda		80.258.371.754,00
Construção Da Ponte Cais E Áreas De Serviço No Futungo De Belas	1.405.593.928,00	
Construção Do Centro De Eventos E Infraestruturas Complementares	10.813.607.248,00	
Construção Do Edifício Administrativo E De Serviços	1.240.300.134,00	
Construção Do Memorial Às Vítimas Dos Conflitos Políticos	5.417.924.642,00	
Construção Do Memorial Da Resistência Nacional	2.121.466.137,00	
Construção Do Museu Da Presidência Da República	2.135.321.675,00	
Construção Do Panteão Nacional De Angola	1.309.209.350,00	
Construção Do Santuário Da Muxima	50.139.058.317,00	
Estudos E Construção Do Edifício Sede Do Tribunal Supremo	592.515.000,00	
Estudos E Projectos Para Construção De Edifícios Institucionais	1.052.100.506,00	
Reabilitação Do Edifício Do Ministério Da Economia E Planeamento E Secretariado Do Conselho De Ministros Em Luanda	1.220.398.517,00	
Reabilitação E Apetrechamento Do Edifício Protocolar No Aeroporto Internacional Dr. António Agostinho Neto	1.786.544.091,00	
Reabilitação, Modernização E Ampliação Da Clínica Multiperfil	978.797.417,00	
Requalificação Urbana Da Vila De Gaxicane	45.534.792,00	

DESPESAS DE NATUREZA POR UNIDADE ORÇAMENTAL

Unidade Orçamental / Natureza		Valor %
-------------------------------	--	---------

 <p>GOVERNO DE ANGOLA Ministério das Finanças</p>	<p>ORÇAMENTO GERAL DO ESTADO 2025 Dotação Orçamental Por Órgão</p>	
Unidade Orçamental / Natureza	Valor	%
Casa Militar Do Presidente Da República	168.443.647.186,00	100,00
Despesas Correntes	161.178.410.041,00	95,69
Despesas Com O Pessoal	119.382.793.644,00	70,87
Contribuições Do Empregador	4.942.354.443,00	2,93
Despesas Em Bens E Serviços	36.780.455.860,00	21,84
Subsídios E Transferências Correntes	72.806.094,00	0,04
Despesas De Capital	7.265.237.145,00	4,31
Investimentos	7.265.237.145,00	4,31
Clinica Multiperfil	13.528.413.459,00	100,00
Despesas Correntes	11.588.413.459,00	85,66
Despesas Com O Pessoal	2.941.642.302,00	21,74
Contribuições Do Empregador	380.375.383,00	2,81
Despesas Em Bens E Serviços	8.220.387.017,00	60,76
Subsídios E Transferências Correntes	46.008.757,00	0,34
Despesas De Capital	1.940.000.000,00	14,34
Investimentos	1.940.000.000,00	14,34
Gabinete De Obras Especiais	94.938.029.191,00	100,00
Despesas Correntes	11.577.371.474,00	12,19
Despesas Com O Pessoal	530.355.199,00	0,56
Contribuições Do Empregador	11.149.294,00	0,01
Despesas Em Bens E Serviços	11.035.530.981,00	11,62
Subsídios E Transferências Correntes	336.000,00	0,00
Despesas De Capital	83.360.657.717,00	87,81
Investimentos	83.360.657.717,00	87,81

 GOVERNO DE ANGOLA Ministério das Finanças	ORÇAMENTO GERAL DO ESTADO 2025 Dotação Orçamental Por Órgão
--	---

Órgão do Governo: Comando Geral Da Polícia Nacional

RECEITAS POR NATUREZA ECONÓMICA

Natureza	Valor	%
Total Geral:	14.738.805.281,00	100,00
Receitas Correntes	14.738.805.281,00	100,00
Receitas Tributárias	9.892.973.860,00	67,12
Taxas, Custas E Emolumentos	9.892.973.860,00	67,12
Receitas De Serviços	4.845.831.421,00	32,88
Receitas De Serviços Diversos	4.845.831.421,00	32,88

DESPESAS POR NATUREZA ECONÓMICA


Natureza	Valor	%
Total Geral:	593.500.176.333,00	100,00
Despesas Correntes	582.734.300.972,00	98,19
Despesas Com O Pessoal	487.534.251.035,00	82,15
Despesas Com O Pessoal Civil	193.555.000.000,00	32,61
Despesas Com O Pessoal Paramilitar	293.979.251.035,00	49,53
Contribuições Do Empregador	53.233.471.110,00	8,97
Contribuições Do Empregador Para A Segurança Social	53.233.471.110,00	8,97
Despesas Em Bens E Serviços	41.947.828.827,00	7,07
Bens	38.281.297.406,00	6,45
Serviços	3.666.531.421,00	0,62
Subsídios E Transferências Correntes	18.750.000,00	0,00
Transferências Correntes	18.750.000,00	0,00
Despesas De Capital	10.765.875.361,00	1,81
Investimentos	10.765.875.361,00	1,81
Aquisição De Bens De Capital Fixo	10.765.875.361,00	1,81

DESPESAS POR FUNÇÃO

Função	Valor	%
Total Geral	593.500.176.333,00	100
Segurança E Ordem Pública	593.500.176.333,00	100,00
Serviços Policiais	593.500.176.333,00	100,00

DESPESAS POR PROGRAMA

Programa / Projecto	Valor	%
Total Geral	593.500.176.333,00	100,00
Acções Correntes	590.886.342.671,00	99,56
Abastecimento Logístico- Vestuário E Calçado	3.113.820.370,00	0,52
Abastecimento Logístico-Bens Diversos	25.553.253.507,00	4,31
Administração Geral	540.786.472.145,00	91,12
Operação E Manutenção Geral Dos Serviços	21.405.696.705,00	3,61
Prestação De Serviços De Ensino	27.099.944,00	0,00
Programa De Melhoria Da Segurança Pública E Gestão Fronteiriça	2.613.833.662,00	0,44
Camarização Da Cidade De Luanda (Inter-Burgo)/Minint	387.693.371,00	0,07
Conclusão E Apetrechamento Do Comando Provincial De Malanje	480.993.864,00	0,08
Conclusão E Apetrechamento Do Comando Provincial Do Huambo	120.388.049,00	0,02
Construção Do Centro Médico Da Polícia Nacional	585.114.606,00	0,10

 ORÇAMENTO GERAL DO ESTADO 2025 Dotação Orçamental Por Órgão		
Programa / Projecto		Valor %
Construção E Apetrechamento Do Edifício-Sede Do Cgpn		110.062.530,00 0,02
Construção E Apetrechamento Do Comando Nacional Da Polícia Fiscal Luanda		89.906.297,00 0,02
Restauro E Apetrechamento Das Instalações Do Comando Da Polícia De Intervenção Rápida (Pir)		779.335.190,00 0,13
Restauro E Apetrechamento Do Centro De Formação Do Zaire (Nzau Weza)		60.339.755,00 0,01
PROJECTOS DE INVESTIMENTOS PÚBLICOS CENTRAL - PROJECTOS PIIM		
Provincia / Projecto / Actividade		Valor
Total Geral		585.114.606,00
Estrutura Central		585.114.606,00
Construção Do Centro Médico Da Polícia Nacional		585.114.606,00
PROJECTOS DE INVESTIMENTOS PÚBLICOS CENTRAL - OUTROS PROJECTOS		
Provincia / Projecto / Actividade		Valor
Total Geral		2.028.719.056,00
Huambo		120.388.049,00
Conclusão E Apetrechamento Do Comando Provincial Do Huambo		120.388.049,00
Luanda		1.366.997.388,00
Cam arização Da Cidade De Luanda (Inter-Burgo)/Minint		387.693.371,00
Construção E Apetrechamento Do Edifício-Sede Do Cgpn		110.062.530,00
Construção E Apetrechamento Do Comando Nacional Da Polícia Fiscal Luanda		89.906.297,00
Restauro E Apetrechamento Das Instalações Do Comando Da Polícia De Intervenção Rápida (Pir)		779.335.190,00
Malanje		480.993.864,00
Conclusão E Apetrechamento Do Comando Provincial De Malanje		480.993.864,00
Zaire		60.339.755,00
Restauro E Apetrechamento Do Centro De Formação Do Zaire (Nzau Weza)		60.339.755,00
DESPESAS DE NATUREZA POR UNIDADE ORÇAMENTAL		
Unidade Orçamental / Natureza		Valor %
Comando Geral Da Polícia Nacional		593.500.176.333,00 100,00
Despesas Correntes		582.734.300.972,00 98,19
Despesas Com O Pessoal		487.534.251.035,00 82,15
Contribuições Do Empregador		53.233.471.110,00 8,97
Despesas Em Bens E Serviços		41.947.828.827,00 7,07
Subsídios E Transferências Correntes		18.750.000,00 0,00
Despesas De Capital		10.765.875.361,00 1,81
Investimentos		10.765.875.361,00 1,81

 GOVERNO DE ANGOLA <i>Ministério das Finanças</i>	ORÇAMENTO GERAL DO ESTADO 2025 Dotação Orçamental Por Órgão	
--	---	--

Órgão do Governo: Comissão Nacional Eleitoral

DESPESAS POR NATUREZA ECONÓMICA

Natureza	Valor	%
Total Geral:	45.412.797.568,00	100,00
Despesas Correntes	45.412.797.568,00	100,00
Despesas Com O Pessoal	40.646.133.265,00	89,50
Despesas Com O Pessoal Civil	40.646.133.265,00	89,50
Contribuições Do Empregador	3.058.713.208,00	6,74
Contribuições Do Empregador Para A Segurança Social	3.058.713.208,00	6,74
Despesas Em Bens E Serviços	1.697.284.095,00	3,74
Bens	320.340.392,00	0,71
Serviços	1.376.943.703,00	3,03
Subsídios E Transferências Correntes	10.667.000,00	0,02
Transferências Correntes	10.667.000,00	0,02

DESPESAS POR FUNÇÃO

Função	Valor	%
Total Geral	45.412.797.568,00	100
Serviços Públicos Gerais	45.412.797.568,00	100,00
Órgãos Executivos	45.412.797.568,00	100,00

DESPESAS POR PROGRAMA

Programa / Projecto	Valor	%
Total Geral	45.412.797.568,00	100,00
Acções Correntes	45.361.599.353,00	99,89
Administração Geral	43.715.513.473,00	96,26
Operação E Manutenção Geral Dos Serviços	1.646.085.880,00	3,62
Programa De Capacitação E Modernização Da Administração Pública	51.198.215,00	0,11
Formação E Superação Técnica Profissional	51.198.215,00	0,11

DESPESAS DE NATUREZA POR UNIDADE ORÇAMENTAL

Unidade Orçamental / Natureza	Valor	%
Comissão Nacional Eleitoral	45.412.797.568,00	100,00
Despesas Correntes	45.412.797.568,00	100,00
Despesas Com O Pessoal	40.646.133.265,00	89,50
Contribuições Do Empregador	3.058.713.208,00	6,74
Despesas Em Bens E Serviços	1.697.284.095,00	3,74
Subsídios E Transferências Correntes	10.667.000,00	0,02

 GOVERNO DE ANGOLA Ministério das Finanças	ORÇAMENTO GERAL DO ESTADO 2025 Dotação Orçamental Por Órgão
--	---

Órgão do Governo: Secretariado Do Conselho De Ministros

DESPESAS POR NATUREZA ECONÓMICA

Natureza	Valor	%
Total Geral:	3.488.503.059,00	100,00
Despesas Correntes	3.385.014.112,00	97,03
Despesas Com O Pessoal	1.897.408.095,00	54,39
Despesas Com O Pessoal Civil	1.897.408.095,00	54,39
Contribuições Do Empregador	48.407.888,00	1,39
Contribuições Do Empregador Para A Segurança Social	48.407.888,00	1,39
Despesas Em Bens E Serviços	1.438.724.992,00	41,24
Bens	622.149.917,00	17,83
Serviços	816.575.075,00	23,41
Subsídios E Transferências Correntes	473.137,00	0,01
Transferências Correntes	473.137,00	0,01
Despesas De Capital	103.488.947,00	2,97
Investimentos	103.488.947,00	2,97
Aquisição De Bens De Capital Fixo	103.488.947,00	2,97

DESPESAS POR FUNÇÃO

Função	Valor	%
Total Geral	3.488.503.059,00	100
Serviços Públicos Gerais	3.488.503.059,00	100,00
Órgãos Executivos	3.488.503.059,00	100,00

DESPESAS POR PROGRAMA

Programa / Projecto	Valor	%
Total Geral	3.488.503.059,00	100,00
Acções Correntes	3.318.349.766,00	95,12
Administração Geral	1.946.289.120,00	55,79
Grupo Técnico De Apoio Ao Conselho De Ministros	161.116.799,00	4,62
Operação E Manutenção Geral Dos Serviços	1.210.943.847,00	34,71
Programa De Capacitação E Modernização Da Administração Pública	170.153.293,00	4,88
Formação E Superação Técnica Profissional	66.664.346,00	1,91
Modernização E Reforço Da Capacidade Institucional	103.488.947,00	2,97

DESPESAS DE NATUREZA POR UNIDADE ORÇAMENTAL

Unidade Orçamental / Natureza	Valor	%
Secretariado Do Conselho De Ministros	3.488.503.059,00	100,00
Despesas Correntes	3.385.014.112,00	97,03
Despesas Com O Pessoal	1.897.408.095,00	54,39
Contribuições Do Empregador	48.407.888,00	1,39
Despesas Em Bens E Serviços	1.438.724.992,00	41,24
Subsídios E Transferências Correntes	473.137,00	0,01
Despesas De Capital	103.488.947,00	2,97
Investimentos	103.488.947,00	2,97

 GOVERNO DE ANGOLA Ministério das Finanças	ORÇAMENTO GERAL DO ESTADO 2025 Dotação Orçamental Por Órgão	
---	---	--

Órgão do Governo: Procuradoria Geral Da República

DESPESAS POR NATUREZA ECONÓMICA

Natureza	Valor	%
Total Geral:	65.553.420.249,00	100,00
Despesas Correntes	55.534.470.588,00	84,72
Despesas Com O Pessoal	38.962.334.510,00	59,44
Despesas Com O Pessoal Civil	34.676.734.510,00	52,90
Despesas Com O Pessoal Militar	4.270.000.000,00	6,51
Despesas Com O Pessoal Paramilitar	15.600.000,00	0,02
Contribuições Do Empregador	5.790.176.588,00	8,83
Contribuições Do Empregador Para A Segurança Social	5.790.176.588,00	8,83
Despesas Em Bens E Serviços	10.676.378.970,00	16,29
Bens	2.960.985.681,00	4,52
Serviços	7.715.393.289,00	11,77
Subsídios E Transferências Correntes	105.580.490,00	0,16
Transferências Correntes	105.580.490,00	0,16
Despesas De Capital	10.018.949.691,00	15,28
Investimentos	8.804.656.996,00	13,43
Aquisição De Bens De Capital Fixo	8.682.656.996,00	13,25
Compra De Activos Intangíveis	122.000.000,00	0,19
Outras Despesas De Capital	1.214.292.695,00	1,85

DESPESAS POR FUNÇÃO


Função	Valor	%
Total Geral	65.553.420.249,00	100
Serviços Públicos Gerais	65.553.420.249,00	100,00
Órgãos Judiciais	65.553.420.249,00	100,00

DESPESAS POR PROGRAMA

Programa / Projecto	Valor	%
Total Geral	65.553.420.249,00	100,00
Acções Correntes	51.939.291.867,00	79,23
Administração Geral	44.858.091.588,00	68,43
Operação E Manutenção Geral Dos Serviços	7.081.200.279,00	10,80
Programa De Capacitação E Modernização Da Administração Pública	8.328.244.763,00	12,70
Formação E Superação Técnica Profissional	663.744.763,00	1,01
Implementação Do Plano De Formação De Quadros	7.664.500.000,00	11,69
Programa De Reforço Do Combate Ao Crime Económico, Financeiro E A Corrupção	4.948.883.619,00	7,55
Plano Estratégico De Combate A Corrupção	2.233.590.924,00	3,41
Projecto De Transformação Digital Da Pgr	2.715.292.696,00	4,14
Programa De Reforma E Modernização Da Administração Da Justiça	337.000.000,00	0,51
Plano De Informatização Dos Serviços	337.000.000,00	0,51

PROJECTOS DE INVESTIMENTOS PÚBLICOS CENTRAL - OUTROS PROJECTOS

Provincia / Projecto / Actividade	Valor
Total Geral	2.715.292.695,00
Estrutura Central	2.715.292.695,00

 <p>GOVERNO DE ANGOLA Ministério das Finanças</p>	<p>ORÇAMENTO GERAL DO ESTADO 2025 Dotação Orçamental Por Órgão</p>	
---	---	--

Província / Projecto / Actividade	Valor
Projecto De Transformação Digital Da Pgr	2.715.292.695,00

DESPESAS DE NATUREZA POR UNIDADE ORÇAMENTAL

Unidade Orçamental / Natureza	Valor	%
Delegação Prov. Da Huila Da Proc.Geral Da República	1.437.186.561,00	100,00
Despesas Correntes	1.422.686.561,00	98,99
Despesas Com O Pessoal	1.209.976.400,00	84,19
Contribuições Do Empregador	90.000.000,00	6,26
Despesas Em Bens E Serviços	122.686.561,00	8,54
Subsídios E Transferências Correntes	23.600,00	0,00
Despesas De Capital	14.500.000,00	1,01
Investimentos	14.500.000,00	1,01
Delegação Prov. Da Lunda-Sul Da Proc.Geral Da República	929.785.285,00	100,00
Despesas Correntes	916.785.285,00	98,60
Despesas Com O Pessoal	799.287.800,00	85,96
Contribuições Do Empregador	49.576.000,00	5,33
Despesas Em Bens E Serviços	66.785.285,00	7,18
Subsídios E Transferências Correntes	1.136.200,00	0,12
Despesas De Capital	13.000.000,00	1,40
Investimentos	13.000.000,00	1,40
Delegação Prov. De Benguela Da Proc.Geral Da República	2.640.328.022,00	100,00
Despesas Correntes	2.625.828.022,00	99,45
Despesas Com O Pessoal	1.999.800.000,00	75,74
Contribuições Do Empregador	500.000.000,00	18,94
Despesas Em Bens E Serviços	125.828.022,00	4,77
Subsídios E Transferências Correntes	200.000,00	0,01
Despesas De Capital	14.500.000,00	0,55
Investimentos	14.500.000,00	0,55
Delegação Prov. De Cabinda Da Proc.Geral Da República	1.052.104.275,00	100,00
Despesas Correntes	1.039.104.275,00	98,76
Despesas Com O Pessoal	871.960.000,00	82,88
Contribuições Do Empregador	78.000.000,00	7,41
Despesas Em Bens E Serviços	89.104.275,00	8,47
Subsídios E Transferências Correntes	40.000,00	0,00
Despesas De Capital	13.000.000,00	1,24
Investimentos	13.000.000,00	1,24
Delegação Prov. De Luanda Da Proc.Geral Da República	300.717.954,00	100,00
Despesas Correntes	270.717.954,00	90,02
Despesas Em Bens E Serviços	270.717.954,00	90,02
Despesas De Capital	30.000.000,00	9,98
Investimentos	30.000.000,00	9,98
Delegação Prov. De Malanje Da Proc.Geral Da República	999.355.377,00	100,00
Despesas Correntes	986.355.377,00	98,70

 GOVERNO DE ANGOLA <small>Ministério das Finanças</small>	ORÇAMENTO GERAL DO ESTADO 2025 Dotação Orçamental Por Órgão	
Unidade Orçamental / Natureza		Valor %
Despesas Com O Pessoal		836.979.000,00 83,75
Contribuições Do Empregador		63.000.000,00 6,30
Despesas Em Bens E Serviços		86.355.377,00 8,64
Subsídios E Transferências Correntes		21.000,00 0,00
Despesas De Capital		13.000.000,00 1,30
Investimentos		13.000.000,00 1,30
Delegação Prov. Do Bengo Da Proc.Geral Da República		1.097.011.918,00 100,00
Despesas Correntes		1.083.911.918,00 98,81
Despesas Com O Pessoal		849.954.000,00 77,48
Contribuições Do Empregador		150.000.000,00 13,67
Despesas Em Bens E Serviços		83.911.918,00 7,65
Subsídios E Transferências Correntes		46.000,00 0,00
Despesas De Capital		13.100.000,00 1,19
Outras Despesas De Capital		1.000.000,00 0,09
Investimentos		12.100.000,00 1,10
Delegação Prov. Do Bié Da Proc.Geral Da República		1.185.880.527,00 100,00
Despesas Correntes		1.172.880.527,00 98,90
Despesas Com O Pessoal		1.038.396.310,00 87,56
Contribuições Do Empregador		61.600.000,00 5,19
Despesas Em Bens E Serviços		72.880.527,00 6,15
Subsídios E Transferências Correntes		3.690,00 0,00
Despesas De Capital		13.000.000,00 1,10
Investimentos		13.000.000,00 1,10
Delegação Prov. Do C.Norte Da Proc.Geral Da República		1.088.170.639,00 100,00
Despesas Correntes		1.075.170.639,00 98,81
Despesas Com O Pessoal		930.000.000,00 85,46
Contribuições Do Empregador		68.000.000,00 6,25
Despesas Em Bens E Serviços		75.170.639,00 6,91
Subsídios E Transferências Correntes		2.000.000,00 0,18
Despesas De Capital		13.000.000,00 1,19
Investimentos		13.000.000,00 1,19
Delegação Prov. Do C.Sul Da Proc.Geral Da República		1.302.770.628,00 100,00
Despesas Correntes		1.289.770.628,00 99,00
Despesas Com O Pessoal		1.049.500.000,00 80,56
Contribuições Do Empregador		150.000.000,00 11,51
Despesas Em Bens E Serviços		89.770.628,00 6,89
Subsídios E Transferências Correntes		500.000,00 0,04
Despesas De Capital		13.000.000,00 1,00
Outras Despesas De Capital		3.000.000,00 0,23
Investimentos		10.000.000,00 0,77
Delegação Prov. Do Cunene Da Proc.Geral Da República		1.000.484.490,00 100,00
Despesas Correntes		987.484.490,00 98,70
Despesas Com O Pessoal		843.800.000,00 84,34

 <p>GOVERNO DE ANGOLA Ministério das Finanças</p>	<p>ORÇAMENTO GERAL DO ESTADO 2025 Dotação Orçamental Por Órgão</p>	
Unidade Orçamental / Natureza		Valor %
Contribuições Do Empregador		55.000.000,00 5,50
Despesas Em Bens E Serviços		87.484.490,00 8,74
Subsídios E Transferências Correntes		1.200.000,00 0,12
Despesas De Capital		13.000.000,00 1,30
Investimentos		13.000.000,00 1,30
Delegação Prov. Do Huambo Da Proc.Geral Da República		1.313.031.489,00 100,00
Despesas Correntes		1.299.031.489,00 98,93
Despesas Com O Pessoal		1.094.000.000,00 83,32
Contribuições Do Empregador		97.000.000,00 7,39
Despesas Em Bens E Serviços		99.031.489,00 7,54
Subsídios E Transferências Correntes		9.000.000,00 0,69
Despesas De Capital		14.000.000,00 1,07
Investimentos		14.000.000,00 1,07
Delegação Prov. Do Moxico Da Proc.Geral Da República		927.774.969,00 100,00
Despesas Correntes		914.774.969,00 98,60
Despesas Com O Pessoal		690.000.000,00 74,37
Contribuições Do Empregador		80.000.000,00 8,62
Despesas Em Bens E Serviços		64.774.969,00 6,98
Subsídios E Transferências Correntes		80.000.000,00 8,62
Despesas De Capital		13.000.000,00 1,40
Investimentos		13.000.000,00 1,40
Delegação Prov. Do Namibe Da Proc.Geral Da República		1.034.425.280,00 100,00
Despesas Correntes		1.021.425.280,00 98,74
Despesas Com O Pessoal		860.500.000,00 83,19
Contribuições Do Empregador		88.000.000,00 8,51
Despesas Em Bens E Serviços		71.425.280,00 6,90
Subsídios E Transferências Correntes		1.500.000,00 0,15
Despesas De Capital		13.000.000,00 1,26
Outras Despesas De Capital		1.000.000,00 0,10
Investimentos		12.000.000,00 1,16
Delegação Prov. Do Uíge Da Proc.Geral Da República		1.096.578.481,00 100,00
Despesas Correntes		1.083.478.481,00 98,81
Despesas Com O Pessoal		893.990.000,00 81,53
Contribuições Do Empregador		106.000.000,00 9,67
Despesas Em Bens E Serviços		83.478.481,00 7,61
Subsídios E Transferências Correntes		10.000,00 0,00
Despesas De Capital		13.100.000,00 1,19
Investimentos		13.100.000,00 1,19
Delegação Prov. Do Zaire Da Proc.Geral Da República		983.783.783,00 100,00
Despesas Correntes		970.783.783,00 98,68
Despesas Com O Pessoal		849.900.000,00 86,39
Contribuições Do Empregador		50.000.000,00 5,08
Despesas Em Bens E Serviços		70.783.783,00 7,20

 GOVERNO DE ANGOLA Ministério das Finanças	ORÇAMENTO GERAL DO ESTADO 2025 Dotação Orçamental Por Órgão		
Unidade Orçamental / Natureza	Valor	%	
Subsídios E Transferências Correntes	100.000,00	0,01	
Despesas De Capital	13.000.000,00	1,32	
Outras Despesas De Capital	4.000.000,00	0,41	
Investimentos	9.000.000,00	0,91	
Delegação Prov.Da Lunda-Norte Da Proc.Geral Da República	926.004.757,00	100,00	
Despesas Correntes	913.004.757,00	98,60	
Despesas Com O Pessoal	795.000.000,00	85,85	
Contribuições Do Empregador	50.000.000,00	5,40	
Despesas Em Bens E Serviços	63.004.757,00	6,80	
Subsídios E Transferências Correntes	5.000.000,00	0,54	
Despesas De Capital	13.000.000,00	1,40	
Investimentos	13.000.000,00	1,40	
Delegação Prov.Do Cubango Da Proc.Geral Da República	876.549.336,00	100,00	
Despesas Correntes	863.549.336,00	98,52	
Despesas Com O Pessoal	695.500.000,00	79,35	
Contribuições Do Empregador	104.000.000,00	11,88	
Despesas Em Bens E Serviços	63.549.336,00	7,25	
Subsídios E Transferências Correntes	500.000,00	0,06	
Despesas De Capital	13.000.000,00	1,48	
Investimentos	13.000.000,00	1,48	
Procuradoria Geral Da República	39.178.576.478,00	100,00	
Despesas Correntes	29.499.826.787,00	75,30	
Despesas Com O Pessoal	17.604.091.000,00	44,83	
Contribuições Do Empregador	3.600.000.588,00	9,19	
Despesas Em Bens E Serviços	8.291.735.199,00	21,16	
Subsídios E Transferências Correntes	4.000.000,00	0,01	
Despesas De Capital	9.678.749.691,00	24,70	
Outras Despesas De Capital	1.205.292.695,00	3,08	
Investimentos	8.473.456.996,00	21,63	
Procuradoria Militar	6.182.900.000,00	100,00	
Despesas Correntes	6.097.900.000,00	98,63	
Despesas Com O Pessoal	5.049.700.000,00	81,67	
Contribuições Do Empregador	350.000.000,00	5,66	
Despesas Em Bens E Serviços	697.900.000,00	11,29	
Subsídios E Transferências Correntes	300.000,00	0,00	
Despesas De Capital	85.000.000,00	1,37	
Investimentos	85.000.000,00	1,37	

 <p>GOVERNO DE ANGOLA Ministério das Finanças</p>	<p>ORÇAMENTO GERAL DO ESTADO 2025 Dotação Orçamental Por Órgão</p>
---	---

Órgão do Governo: Serviços De Informações E Segurança Do Estado

DESPESAS POR NATUREZA ECONÓMICA

Natureza	Valor	%
Total Geral:	184.291.482.337,00	100,00
Despesas Correntes	154.483.591.120,00	83,83
Despesas Com O Pessoal	96.258.510.092,00	52,23
Despesas Com O Pessoal Paramilitar	96.258.510.092,00	52,23
Contribuições Do Empregador	5.908.241.787,00	3,21
Contribuições Do Empregador Para A Segurança Social	5.908.241.787,00	3,21
Despesas Em Bens E Serviços	23.481.917.328,00	12,74
Bens	10.695.991.079,00	5,80
Serviços	12.785.926.249,00	6,94
Subsídios E Transferências Correntes	28.834.921.913,00	15,65
Transferências Correntes	28.834.921.913,00	15,65
Despesas De Capital	29.807.891.217,00	16,17
Investimentos	4.021.096.106,00	2,18
Aquisição De Bens De Capital Fixo	4.021.096.106,00	2,18
Outras Despesas De Capital	25.786.795.111,00	13,99

DESPESAS POR FUNÇÃO

Função	Valor	%
Total Geral	184.291.482.337,00	100
Segurança E Ordem Pública	154.804.718.680,00	84,00
Investigação E Desenvolvimento Em Seg. E Ordem Pública	154.804.718.680,00	84,00
Protecção Social	29.486.763.657,00	16,00
Outros Serviços De Protecção Social	29.486.763.657,00	16,00

DESPESAS POR PROGRAMA

Programa / Projecto	Valor	%
Total Geral	184.291.482.337,00	100,00
Acções Correntes	166.504.159.057,00	90,35
Abastecimento Logístico - Bens Diversos	10.893.794.396,00	5,91
Administração Geral	131.001.673.792,00	71,08
Operação E Manutenção Geral Dos Serviços	24.608.690.869,00	13,35
Programa De Capacitação E Modernização Da Administração Pública	1.339.502.057,00	0,73
Implementação Do Plano De Formação De Quadros	1.339.502.057,00	0,73
Programa De Construção, Reabilitação, Conservação E Manutenção Dos Edifícios Públicos E Equipamentos Sociais	9.671.598.033,00	5,25
Construção E Apetrechamento Da Delegação Do Sinse Bié	861.190.739,00	0,47
Construção E Apetrechamento Da Delegação Do Sinse Na Província Do Zaire	4.247.220.522,00	2,30
Construção E Apetrechamento Da Delegação Do Sinse, Na Província Da Lunda-Norte	1.900.930.699,00	1,03
Construção E Apetrechamento Da Delegação Do Sinse, Na Província De Luanda	1.707.336.457,00	0,93
Reabilitação E Apetrechamento Das Instalações Centrais Do Sinse	954.919.616,00	0,52
Programa De Modernização E Preservação Da Segurança Do Estado	6.776.223.190,00	3,68
Apetrechamento Técnico-Material Dos Meios Técnicos Especiais	6.776.223.190,00	3,68

PROJECTOS DE INVESTIMENTOS PÚBLICOS CENTRAL - OUTROS PROJECTOS


Provincia / Projecto / Actividade	Valor
-----------------------------------	-------


 GOVERNO DE ANGOLA Ministério das Finanças	ORÇAMENTO GERAL DO ESTADO 2025 Dotação Orçamental Por Órgão
--	---

Província / Projecto / Actividade	Valor
Total Geral	9.671.598.033,00
Bié	861.190.739,00
Construção E Apetrechamento Da Delegação Do Sinse Bié	861.190.739,00
Luanda	2.662.255.073,00
Construção E Apetrechamento Da Delegação Do Sinse, Na Província De Luanda	1.707.336.457,00
Reabilitação E Apetrechamento Das Instalações Centrais Do Sinse	954.919.616,00
Lunda Norte	1.900.930.699,00
Construção E Apetrechamento Da Delegação Do Sinse, Na Província Da Lunda-Norte	1.900.930.699,00
Zaire	4.247.220.522,00
Construção E Apetrechamento Da Delegação Do Sinse Na Província Do Zaire	4.247.220.522,00

DESPESAS DE NATUREZA POR UNIDADE ORÇAMENTAL

Unidade Orçamental / Natureza	Valor	%
Caixa De Previdência Social Dos Funcionários Do Sinse	29.486.763.657,00	100,00
Despesas Correntes	29.326.566.579,00	99,46
Despesas Com O Pessoal	3.771.457.390,00	12,79
Contribuições Do Empregador	259.203.150,00	0,88
Despesas Em Bens E Serviços	992.592.814,00	3,37
Subsídios E Transferências Correntes	24.303.313.225,00	82,42
Despesas De Capital	160.197.078,00	0,54
Outras Despesas De Capital	115.197.078,00	0,39
Investimentos	45.000.000,00	0,15
Centro De Formação Especial Comunidade Inteligência	2.650.649.447,00	100,00
Despesas Correntes	2.650.649.447,00	100,00
Despesas Com O Pessoal	1.899.396.608,00	71,66
Contribuições Do Empregador	188.739.464,00	7,12
Despesas Em Bens E Serviços	536.644.000,00	20,25
Subsídios E Transferências Correntes	25.870.375,00	0,98
Corpo Especial De Segurança Para Minerais Estratégicos	5.641.973.578,00	100,00
Despesas Correntes	5.641.973.578,00	100,00
Despesas Com O Pessoal	5.059.281.466,00	89,67
Contribuições Do Empregador	301.000.000,00	5,34
Despesas Em Bens E Serviços	246.692.112,00	4,37
Subsídios E Transferências Correntes	35.000.000,00	0,62
Deleg.Prov.Dos Serv. De Inteligência E Segurança Do Estado Cuanza-Sul	81.984.084,00	100,00
Despesas Correntes	81.984.084,00	100,00
Despesas Em Bens E Serviços	81.984.084,00	100,00
Deleg.Prov.Dos Serv.De Inteligência E Segurança Do Estado Cuanza-Norte	82.155.144,00	100,00
Despesas Correntes	82.155.144,00	100,00
Despesas Em Bens E Serviços	82.155.144,00	100,00
Deleg.Prov.Dos Serv.De Inteligência E Segurança Do Estado Cubango	82.213.179,00	100,00
Despesas Correntes	82.213.179,00	100,00
Despesas Em Bens E Serviços	82.213.179,00	100,00

 <p>GOVERNO DE ANGOLA Ministério do Orçamento</p>	<p>ORÇAMENTO GERAL DO ESTADO 2025 Dotação Orçamental Por Órgão</p>			
Unidade Orçamental / Natureza	Valor	%		
Deleg.Prov.Dos Serv.De Inteligência E Segurança Do Estado Lunda-Norte	92.270.201,00	100,00		
Despesas Correntes	92.270.201,00	100,00		
Despesas Em Bens E Serviços	92.270.201,00	100,00		
Deleg.Prov.Dos Serv.De Inteligência E Segurança Do Estado Lunda-Sul	84.683.670,00	100,00		
Despesas Correntes	84.683.670,00	100,00		
Despesas Em Bens E Serviços	84.683.670,00	100,00		
Deleg.Prov.Dos Serviços De Inteligência E Segurança Do Estado Bengo	87.210.837,00	100,00		
Despesas Correntes	87.210.837,00	100,00		
Despesas Em Bens E Serviços	87.210.837,00	100,00		
Deleg.Prov.Dos Serviços De Inteligência E Segurança Do Estado Benguela	79.823.417,00	100,00		
Despesas Correntes	79.823.417,00	100,00		
Despesas Em Bens E Serviços	79.823.417,00	100,00		
Deleg.Prov.Dos Serviços De Inteligência E Segurança Do Estado Bie	82.623.328,00	100,00		
Despesas Correntes	82.623.328,00	100,00		
Despesas Em Bens E Serviços	82.623.328,00	100,00		
Deleg.Prov.Dos Serviços De Inteligência E Segurança Do Estado Cabinda	98.103.754,00	100,00		
Despesas Correntes	98.103.754,00	100,00		
Despesas Em Bens E Serviços	98.103.754,00	100,00		
Deleg.Prov.Dos Serviços De Inteligência E Segurança Do Estado Cunene	85.090.245,00	100,00		
Despesas Correntes	85.090.245,00	100,00		
Despesas Em Bens E Serviços	85.090.245,00	100,00		
Deleg.Prov.Dos Serviços De Inteligência E Segurança Do Estado Da Huila	84.543.201,00	100,00		
Despesas Correntes	84.543.201,00	100,00		
Despesas Em Bens E Serviços	84.543.201,00	100,00		
Deleg.Prov.Dos Serviços De Inteligência E Segurança Do Estado Huambo	90.412.350,00	100,00		
Despesas Correntes	90.412.350,00	100,00		
Despesas Em Bens E Serviços	90.412.350,00	100,00		
Deleg.Prov.Dos Serviços De Inteligência E Segurança Do Estado Luanda	142.487.107,00	100,00		
Despesas Correntes	142.487.107,00	100,00		
Despesas Em Bens E Serviços	142.487.107,00	100,00		
Deleg.Prov.Dos Serviços De Inteligência E Segurança Do Estado Malanje	88.693.371,00	100,00		
Despesas Correntes	88.693.371,00	100,00		
Despesas Em Bens E Serviços	88.693.371,00	100,00		
Deleg.Prov.Dos Serviços De Inteligência E Segurança Do Estado Moxico	81.261.028,00	100,00		
Despesas Correntes	81.261.028,00	100,00		
Despesas Em Bens E Serviços	81.261.028,00	100,00		

 GOVERNO DE ANGOLA Ministério do Orçamento	ORÇAMENTO GERAL DO ESTADO 2025 Dotação Orçamental Por Órgão		
Unidade Orçamental / Natureza	Valor	%	
Deleg.Prov.Dos Serviços De Inteligência E Segurança Do Estado Namibe	84.557.206,00	100,00	
Despesas Correntes	84.557.206,00	100,00	
Despesas Em Bens E Serviços	84.557.206,00	100,00	
Deleg.Prov.Dos Serviços De Inteligência E Segurança Do Estado Uíge	87.579.055,00	100,00	
Despesas Correntes	87.579.055,00	100,00	
Despesas Em Bens E Serviços	87.579.055,00	100,00	
Deleg.Prov.Dos Serviços De Inteligência E Segurança Do Estado Zaire	91.925.079,00	100,00	
Despesas Correntes	91.925.079,00	100,00	
Despesas Em Bens E Serviços	91.925.079,00	100,00	
Serviço De Informações E Segurança Do Estado	144.904.479.399,00	100,00	
Despesas Correntes	115.256.785.260,00	79,54	
Despesas Com O Pessoal	85.528.375.628,00	59,02	
Contribuições Do Empregador	5.159.299.173,00	3,56	
Despesas Em Bens E Serviços	20.098.372.146,00	13,87	
Subsídios E Transferências Correntes	4.470.738.313,00	3,09	
Despesas De Capital	29.647.694.139,00	20,46	
Outras Despesas De Capital	25.671.598.033,00	17,72	
Investimentos	3.976.096.106,00	2,74	

 GOVERNO DE ANGOLA Ministério das Finanças	ORÇAMENTO GERAL DO ESTADO 2025 Dotação Orçamental Por Órgão	
---	---	--

Órgão do Governo: Serviços De Inteligência E Segurança Militar

DESPESAS POR NATUREZA ECONÓMICA

Natureza	Valor	%
Total Geral:	36.525.833.319,00	100,00
Despesas Correntes	33.949.122.371,00	92,95
Despesas Com O Pessoal	20.015.019.002,00	54,80
Despesas Com O Pessoal Civil	8.682.547.688,00	23,77
Despesas Com O Pessoal Militar	11.332.471.314,00	31,03
Contribuições Do Empregador	386.482.091,00	1,06
Contribuições Do Empregador Para A Segurança Social	386.482.091,00	1,06
Despesas Em Bens E Serviços	13.531.951.274,00	37,05
Bens	5.136.607.419,00	14,06
Serviços	8.395.343.855,00	22,98
Subsídios E Transferências Correntes	15.670.004,00	0,04
Transferências Correntes	15.670.004,00	0,04
Despesas De Capital	2.576.710.948,00	7,05
Investimentos	2.576.710.948,00	7,05
Aquisição De Bens De Capital Fixo	2.576.710.948,00	7,05

DESPESAS POR FUNÇÃO

Função	Valor	%
Total Geral	36.525.833.319,00	100
Defesa	36.525.833.319,00	100,00
Defesa Militar	36.525.833.319,00	100,00

DESPESAS POR PROGRAMA

Programa / Projecto	Valor	%
Total Geral	36.525.833.319,00	100,00
Acções Correntes	29.695.946.845,00	81,30
Administração Geral	20.417.171.097,00	55,90
Operação E Manutenção Geral Dos Serviços	9.278.775.748,00	25,40
Programa De Redimensionamento E Reequipamento Da Defesa Nacional	6.829.886.474,00	18,70
Potenciação E Apetrechamento Técnico-Militar	6.829.886.474,00	18,70

DESPESAS DE NATUREZA POR UNIDADE ORÇAMENTAL

Unidade Orçamental / Natureza	Valor	%
Serviço De Inteligência E Segurança Militar	36.525.833.319,00	100,00
Despesas Correntes	33.949.122.371,00	92,95
Despesas Com O Pessoal	20.015.019.002,00	54,80
Contribuições Do Empregador	386.482.091,00	1,06
Despesas Em Bens E Serviços	13.531.951.274,00	37,05
Subsídios E Transferências Correntes	15.670.004,00	0,04
Despesas De Capital	2.576.710.948,00	7,05
Investimentos	2.576.710.948,00	7,05

 GOVERNO DE ANGOLA <i>Ministério das Finanças</i>	ORÇAMENTO GERAL DO ESTADO 2025 Dotação Orçamental Por Órgão	
--	---	--

Órgão do Governo: Serviços De Inteligência Externa

DESPESAS POR NATUREZA ECONÓMICA

Natureza	Valor	%
Total Geral:	64.869.093.890,00	100,00
Despesas Correntes	63.695.790.324,00	98,19
Despesas Com O Pessoal	17.807.044.375,00	27,45
Despesas Com O Pessoal Civil	2.268.248.918,00	3,50
Despesas Com O Pessoal Paramilitar	15.538.796.457,00	23,96
Contribuições Do Empregador	806.225.358,00	1,24
Contribuições Do Empregador Para A Segurança Social	806.225.358,00	1,24
Despesas Em Bens E Serviços	8.715.203.051,00	13,44
Bens	1.953.078.237,00	3,01
Serviços	6.762.124.814,00	10,42
Subsídios E Transferências Correntes	36.367.317.540,00	56,06
Transferências Correntes	36.367.317.540,00	56,06
Despesas De Capital	1.173.303.566,00	1,81
Investimentos	1.173.303.566,00	1,81
Aquisição De Bens De Capital Fixo	1.173.303.566,00	1,81

DESPESAS POR FUNÇÃO

Função	Valor	%
Total Geral	64.869.093.890,00	100
Segurança E Ordem Pública	64.869.093.890,00	100,00
Investigação E Desenvolvimento Em Seg.E Ordem Pública	64.869.093.890,00	100,00

DESPESAS POR PROGRAMA

Programa / Projecto	Valor	%
Total Geral	64.869.093.890,00	100,00
Acções Correntes	63.634.924.225,00	98,10
Administração Geral	54.980.587.273,00	84,76
Operação E Manutenção Geral Dos Serviços	8.312.872.248,00	12,81
Prestação De Serviços De Ensino Superior	341.464.704,00	0,53
Programa De Capacitação E Modernização Da Administração Pública	1.234.169.665,00	1,90
Implementação Do Plano De Formação De Quadros	1.234.169.665,00	1,90

DESPESAS DE NATUREZA POR UNIDADE ORÇAMENTAL

Unidade Orçamental / Natureza	Valor	%
Serviço De Inteligência Externa	64.869.093.890,00	100,00
Despesas Correntes	63.695.790.324,00	98,19
Despesas Com O Pessoal	17.807.044.375,00	27,45
Contribuições Do Empregador	806.225.358,00	1,24
Despesas Em Bens E Serviços	8.715.203.051,00	13,44
Subsídios E Transferências Correntes	36.367.317.540,00	56,06
Despesas De Capital	1.173.303.566,00	1,81
Investimentos	1.173.303.566,00	1,81

	ORÇAMENTO GERAL DO ESTADO 2025 Dotação Orçamental Por Órgão	
---	---	--

Órgão do Governo: Inspeção Geral Da Administração Do Estado

DESPESAS POR NATUREZA ECONÓMICA

Natureza	Valor	%
Total Geral:	24.455.006.901,00	100,00
Despesas Correntes	16.258.704.753,00	66,48
Despesas Com O Pessoal	8.278.931.097,00	33,85
Despesas Com O Pessoal Civil	8.278.931.097,00	33,85
Contribuições Do Empregador	316.539.531,00	1,29
Contribuições Do Empregador Para A Segurança Social	316.539.531,00	1,29
Despesas Em Bens E Serviços	7.646.231.558,00	31,27
Bens	2.025.792.324,00	8,28
Serviços	5.620.439.234,00	22,98
Subsídios E Transferências Correntes	17.002.567,00	0,07
Transferências Correntes	17.002.567,00	0,07
Despesas De Capital	8.196.302.148,00	33,52
Investimentos	8.022.196.890,00	32,80
Aquisição De Bens De Capital Fixo	2.122.196.890,00	8,68
Compra De Activos Intangíveis	5.900.000.000,00	24,13
Outras Despesas De Capital	174.105.258,00	0,71

DESPESAS POR FUNÇÃO

Função	Valor	%
Total Geral	24.455.006.901,00	100
Serviços Públicos Gerais	24.455.006.901,00	100,00
Órgãos Executivos	24.455.006.901,00	100,00


DESPESAS POR PROGRAMA

Programa / Projecto	Valor	%
Total Geral	24.455.006.901,00	100,00
Acções Correntes	15.560.373.339,00	63,63
Administração Geral	8.572.502.675,00	35,05
Operação E Manutenção Geral Dos Serviços	6.987.870.664,00	28,57
Programa De Capacitação E Modernização Da Administração Pública	6.573.658.660,00	26,88
Aquisição De Sistema Tecnológico De Dinamização E Modernização Do Funcionamento Da Igae	6.050.000.000,00	24,74
Implementação Do Plano De Formação De Quadros	523.658.660,00	2,14
Programa De Construção, Reabilitação, Conservação E Manutenção Dos Edifícios Públicos E Equipamentos Sociais	1.582.816.242,00	6,47
Construção Da Casa De Função Da Delegação Da Igae No Cuanza Norte	198.000.000,00	0,81
Construção Da Delegação Provincial Da Igae Em Luanda	517.952.795,00	2,12
Construção E Apetrechamento Das Delegações Provinciais Da Igae	866.863.447,00	3,54
Programa De Reforço Do Combate Ao Crime Económico, Financeiro E À Corrupção	738.158.660,00	3,02
Prevenção Do Risco De Corrupção E Reforço Institucional	738.158.660,00	3,02


PROJECTOS DE INVESTIMENTOS PÚBLICOS CENTRAL - OUTROS PROJECTOS

Provincia / Projecto / Actividade	Valor
Total Geral	7.632.816.242,00
Cuanza Norte	198.000.000,00
Construção Da Casa De Função Da Delegação Da Igae No Cuanza Norte	198.000.000,00

 ORÇAMENTO GERAL DO ESTADO 2025 Dotação Orçamental Por Órgão		
Provincia / Projecto / Actividade		Valor
Estrutura Central		6.916.863.447,00
Aquisição De Sistema Tecnológico De Dinamização E Modernização Do Funcionamento Da Igae		6.050.000.000,00
Construção E Apetrechamento Das Delegações Provinciais Da Igae		866.863.447,00
Luanda		517.952.795,00
Construção Da Delegação Provincial Da Igae Em Luanda		517.952.795,00
DESPESAS DE NATUREZA POR UNIDADE ORÇAMENTAL		
Unidade Orçamental / Natureza		Valor %
Delegação Prov. Da Huila Da Inspeção Geral Da Administração Do Estado		460.144.000,00 100,00
Despesas Correntes		446.940.000,00 97,13
Despesas Com O Pessoal		100.283.806,00 21,79
Contribuições Do Empregador		18.412.028,00 4,00
Despesas Em Bens E Serviços		326.057.896,00 70,86
Subsídios E Transferências Correntes		2.186.270,00 0,48
Despesas De Capital		13.204.000,00 2,87
Outras Despesas De Capital		2.138.539,00 0,46
Investimentos		11.065.461,00 2,40
Delegação Prov. Da Lunda-Norte Da Inspeção Geral Da Administração Do Estado		248.974.767,00 100,00
Despesas Correntes		235.770.767,00 94,70
Despesas Com O Pessoal		80.202.556,00 32,21
Contribuições Do Empregador		17.640.000,00 7,09
Despesas Em Bens E Serviços		137.613.211,00 55,27
Subsídios E Transferências Correntes		315.000,00 0,13
Despesas De Capital		13.204.000,00 5,30
Outras Despesas De Capital		13.204.000,00 5,30
Delegação Prov. Da Lunda-Sul Da Inspeção Geral Da Administração Do Estado		338.761.420,00 100,00
Despesas Correntes		318.761.420,00 94,10
Despesas Com O Pessoal		81.251.623,00 23,98
Contribuições Do Empregador		10.248.377,00 3,03
Despesas Em Bens E Serviços		226.761.420,00 66,94
Subsídios E Transferências Correntes		500.000,00 0,15
Despesas De Capital		20.000.000,00 5,90
Outras Despesas De Capital		5.000.000,00 1,48
Investimentos		15.000.000,00 4,43
Delegação Prov. De Benguela Da Inspeção Geral Da Administração Do Estado		489.772.320,00 100,00
Despesas Correntes		476.567.442,00 97,30
Despesas Com O Pessoal		97.056.308,00 19,82
Contribuições Do Empregador		4.356.000,00 0,89
Despesas Em Bens E Serviços		374.030.134,00 76,37
Subsídios E Transferências Correntes		1.125.000,00 0,23
Despesas De Capital		13.204.878,00 2,70
Investimentos		13.204.878,00 2,70
Delegação Prov. De Cabinda Da Inspeção Geral Da Administração Do Estado		467.990.163,00 100,00
Despesas Correntes		452.990.163,00 96,79

 <p>GOVERNO DE ANGOLA Ministério das Finanças</p>	<p>ORÇAMENTO GERAL DO ESTADO 2025 Dotação Orçamental Por Órgão</p>	
Unidade Orçamental / Natureza	Valor	%
Despesas Com O Pessoal	124.214.442,00	26,54
Contribuições Do Empregador	7.000.000,00	1,50
Despesas Em Bens E Serviços	321.475.721,00	68,69
Subsídios E Transferências Correntes	300.000,00	0,06
Despesas De Capital	15.000.000,00	3,21
Investimentos	15.000.000,00	3,21
Delegação Prov. De Luanda Da Inspeção Geral Da Administração Do Estado	681.206.405,00	100,00
Despesas Correntes	668.002.405,00	98,06
Despesas Com O Pessoal	204.010.000,00	29,56
Contribuições Do Empregador	42.919.587,00	6,30
Despesas Em Bens E Serviços	416.317.216,00	61,11
Subsídios E Transferências Correntes	4.755.602,00	0,70
Despesas De Capital	13.204.000,00	1,94
Investimentos	13.204.000,00	1,94
Delegação Prov. De Malanje Da Inspeção Geral Da Administração Do Estado	293.334.626,00	100,00
Despesas Correntes	280.130.626,00	95,50
Despesas Com O Pessoal	133.064.000,00	45,36
Contribuições Do Empregador	3.000.000,00	1,02
Despesas Em Bens E Serviços	143.958.626,00	49,08
Subsídios E Transferências Correntes	108.000,00	0,04
Despesas De Capital	13.204.000,00	4,50
Outras Despesas De Capital	13.204.000,00	4,50
Delegação Prov. Do Bengo Da Inspeção Geral Da Administração Do Estado	274.599.999,00	100,00
Despesas Correntes	261.395.121,00	95,19
Despesas Com O Pessoal	112.934.897,00	41,13
Contribuições Do Empregador	10.654.205,00	3,88
Despesas Em Bens E Serviços	137.606.019,00	50,11
Subsídios E Transferências Correntes	200.000,00	0,07
Despesas De Capital	13.204.878,00	4,81
Investimentos	13.204.878,00	4,81
Delegação Prov. Do Bié Da Inspeção Geral Da Administração Do Estado	296.329.953,00	100,00
Despesas Correntes	283.125.075,00	95,54
Despesas Com O Pessoal	85.587.745,00	28,88
Contribuições Do Empregador	2.290.830,00	0,77
Despesas Em Bens E Serviços	194.446.500,00	65,62
Subsídios E Transferências Correntes	800.000,00	0,27
Despesas De Capital	13.204.878,00	4,46
Investimentos	13.204.878,00	4,46
Delegação Prov. Do Cuanza-Norte Da Inspeção Geral Da Administração Do Estado	309.103.889,00	100,00
Despesas Correntes	295.899.889,00	95,73
Despesas Com O Pessoal	91.946.815,00	29,75
Contribuições Do Empregador	6.187.994,00	2,00
Despesas Em Bens E Serviços	197.438.570,00	63,87

 GOVERNO DE ANGOLA Ministério das Finanças	ORÇAMENTO GERAL DO ESTADO 2025 Dotação Orçamental Por Órgão	
Unidade Orçamental / Natureza	Valor	%
Subsídios E Transferências Correntes	326.510,00	0,11
Despesas De Capital	13.204.000,00	4,27
Investimentos	13.204.000,00	4,27
Delegação Prov. Do Cuanza-Sul Da Inspeção Geral Da Administração Do Estado	237.208.761,00	100,00
Despesas Correntes	224.004.761,00	94,43
Despesas Com O Pessoal	80.480.662,00	33,93
Contribuições Do Empregador	6.269.206,00	2,64
Despesas Em Bens E Serviços	136.892.893,00	57,71
Subsídios E Transferências Correntes	362.000,00	0,15
Despesas De Capital	13.204.000,00	5,57
Outras Despesas De Capital	7.000.000,00	2,96
Investimentos	6.204.000,00	2,62
Delegação Prov. Do Cubango Da Inspeção Geral Da Administração Do Estado	217.943.000,00	100,00
Despesas Correntes	207.739.000,00	95,32
Despesas Com O Pessoal	56.000.000,00	25,69
Contribuições Do Empregador	10.000.000,00	4,59
Despesas Em Bens E Serviços	139.739.000,00	64,12
Subsídios E Transferências Correntes	2.000.000,00	0,92
Despesas De Capital	10.204.000,00	4,68
Outras Despesas De Capital	5.000.000,00	2,29
Investimentos	5.204.000,00	2,39
Delegação Prov. Do Cunene Da Inspeção Geral Da Administração Do Estado	285.621.030,00	100,00
Despesas Correntes	272.417.030,00	95,38
Despesas Com O Pessoal	101.529.088,00	35,55
Contribuições Do Empregador	10.000.000,00	3,50
Despesas Em Bens E Serviços	159.287.942,00	55,77
Subsídios E Transferências Correntes	1.600.000,00	0,56
Despesas De Capital	13.204.000,00	4,62
Outras Despesas De Capital	13.204.000,00	4,62
Delegação Prov. Do Huambo Da Inspeção Geral Da Administração Do Estado	273.020.687,00	100,00
Despesas Correntes	259.816.687,00	95,16
Despesas Com O Pessoal	79.181.900,00	29,00
Contribuições Do Empregador	6.702.545,00	2,45
Despesas Em Bens E Serviços	173.701.131,00	63,62
Subsídios E Transferências Correntes	231.111,00	0,08
Despesas De Capital	13.204.000,00	4,84
Investimentos	13.204.000,00	4,84
Delegação Prov. Do Moxico Da Inspeção Geral Da Administração Do Estado	245.122.245,00	100,00
Despesas Correntes	231.918.245,00	94,61
Despesas Com O Pessoal	85.163.557,00	34,74
Contribuições Do Empregador	5.800.000,00	2,37
Despesas Em Bens E Serviços	140.763.688,00	57,43
Subsídios E Transferências Correntes	191.000,00	0,08

 GOVERNO DE ANGOLA <small>Ministério das Finanças</small>	ORÇAMENTO GERAL DO ESTADO 2025 Dotação Orçamental Por Órgão	
Unidade Orçamental / Natureza	Valor	%
Despesas De Capital	13.204.000,00	5,39
Investimentos	13.204.000,00	5,39
Delegação Prov. Do Namibe Da Inspeção Geral Da Administração Do Estado	266.437.603,00	100,00
Despesas Correntes	246.505.603,00	92,52
Despesas Com O Pessoal	69.221.540,00	25,98
Contribuições Do Empregador	3.845.234,00	1,44
Despesas Em Bens E Serviços	173.263.047,00	65,03
Subsídios E Transferências Correntes	175.782,00	0,07
Despesas De Capital	19.932.000,00	7,48
Investimentos	19.932.000,00	7,48
Delegação Prov. Do Uíge Da Inspeção Geral Da Administração Do Estado	401.641.642,00	100,00
Despesas Correntes	388.437.642,00	96,71
Despesas Com O Pessoal	76.851.059,00	19,13
Contribuições Do Empregador	18.148.941,00	4,52
Despesas Em Bens E Serviços	292.437.642,00	72,81
Subsídios E Transferências Correntes	1.000.000,00	0,25
Despesas De Capital	13.204.000,00	3,29
Investimentos	13.204.000,00	3,29
Delegação Prov. Do Zaire Da Inspeção Geral Da Administração Do Estado	271.265.094,00	100,00
Despesas Correntes	258.061.094,00	95,13
Despesas Com O Pessoal	91.611.462,00	33,77
Contribuições Do Empregador	4.514.701,00	1,66
Despesas Em Bens E Serviços	161.851.415,00	59,67
Subsídios E Transferências Correntes	83.516,00	0,03
Despesas De Capital	13.204.000,00	4,87
Investimentos	13.204.000,00	4,87
Inspeção Geral Da Administração Do Estado	18.396.529.297,00	100,00
Despesas Correntes	10.450.221.783,00	56,81
Despesas Com O Pessoal	6.528.339.637,00	35,49
Contribuições Do Empregador	128.549.883,00	0,70
Despesas Em Bens E Serviços	3.792.589.487,00	20,62
Subsídios E Transferências Correntes	742.776,00	0,00
Despesas De Capital	7.946.307.514,00	43,19
Outras Despesas De Capital	115.354.719,00	0,63
Investimentos	7.830.952.795,00	42,57

	ORÇAMENTO GERAL DO ESTADO 2025 Dotação Orçamental Por Órgão	
---	---	--

Órgão do Governo: Autoridade Nacional Da Aviação Civil

RECEITAS POR NATUREZA ECONÓMICA

Natureza	Valor	%
Total Geral:	16.644.682.675,00	100,00
Receitas Correntes	16.644.682.675,00	100,00
Receitas Tributárias	16.644.682.675,00	100,00
Taxas, Custas E Emolumentos	16.644.682.675,00	100,00

DESPESAS POR NATUREZA ECONÓMICA

Natureza	Valor	%
Total Geral:	16.070.904.803,00	100,00
Despesas Correntes	13.290.723.333,00	82,70
Despesas Com O Pessoal	6.594.028.413,00	41,03
Despesas Com O Pessoal Civil	6.594.028.413,00	41,03
Contribuições Do Empregador	464.045.891,00	2,89
Contribuições Do Empregador Para A Segurança Social	464.045.891,00	2,89
Despesas Em Bens E Serviços	5.126.904.622,00	31,90
Bens	826.557.949,00	5,14
Serviços	4.300.346.673,00	26,76
Subsídios E Transferências Correntes	1.105.744.407,00	6,88
Transferências Correntes	1.105.744.407,00	6,88
Despesas De Capital	2.780.181.470,00	17,30
Investimentos	2.780.181.470,00	17,30
Aquisição De Bens De Capital Fixo	2.780.181.470,00	17,30

DESPESAS POR FUNÇÃO


Função	Valor	%
Total Geral	16.070.904.803,00	100
Serviços Públicos Gerais	7.132.718.993,00	44,38
Órgãos Executivos	7.132.718.993,00	44,38
Assuntos Económicos	8.938.185.810,00	55,62
Transportes	8.938.185.810,00	55,62
Transporte Aéreo	8.938.185.810,00	55,62

DESPESAS POR PROGRAMA

Programa / Projecto	Valor	%
Total Geral	16.070.904.803,00	100,00
Acções Correntes	16.070.904.803,00	100,00
Administração Geral	7.132.718.993,00	44,38
Operação E Manutenção Geral Dos Serviços	8.938.185.810,00	55,62

DESPESAS DE NATUREZA POR UNIDADE ORÇAMENTAL

Unidade Orçamental / Natureza	Valor	%
Autoridade Nacional Da Aviação Civil	16.070.904.803,00	100,00
Despesas Correntes	13.290.723.333,00	82,70
Despesas Com O Pessoal	6.594.028.413,00	41,03
Contribuições Do Empregador	464.045.891,00	2,89
Despesas Em Bens E Serviços	5.126.904.622,00	31,90

 GOVERNO DE ANGOLA <small>Ministério das Finanças</small>	ORÇAMENTO GERAL DO ESTADO 2025 Dotação Orçamental Por Órgão		
Unidade Orçamental / Natureza		Valor	%
Subsídios E Transferências Correntes		1.105.744.407,00	6,88
Despesas De Capital		2.780.181.470,00	17,30
Investimentos		2.780.181.470,00	17,30

 GOVERNO DE ANGOLA Ministério das Finanças	ORÇAMENTO GERAL DO ESTADO 2025 Dotação Orçamental Por Órgão	
---	---	--

Órgão do Governo: Governo Provincial De Luanda

RECEITAS POR NATUREZA ECONÓMICA


Natureza	Valor	%
Total Geral:	928.992.733.587,00	100,00
Receitas Correntes	928.992.733.587,00	100,00
Receitas Tributárias	928.043.248.612,00	99,90
Impostos	925.671.841.320,00	99,64
Taxas, Custas E Emolumentos	1.241.841.100,00	0,13
Multas E Juros	1.129.566.192,00	0,12
Receitas De Serviços	949.484.975,00	0,10
Receitas De Serviços Locais	949.484.975,00	0,10

DESPEAS POR NATUREZA ECONÓMICA

Natureza	Valor	%
Total Geral:	794.508.021.183,00	100,00
Despesas Correntes	477.284.383.421,00	60,07
Despesas Com O Pessoal	265.173.904.399,00	33,38
Despesas Com O Pessoal Civil	265.173.904.399,00	33,38
Contribuições Do Empregador	18.219.216.410,00	2,29
Contribuições Do Empregador Para A Segurança Social	18.219.216.410,00	2,29
Despesas Em Bens E Serviços	181.800.309.034,00	22,88
Bens	63.198.929.354,00	7,96
Serviços	118.601.379.680,00	14,93
Subsídios E Transferências Correntes	12.090.953.578,00	1,52
Transferências Correntes	12.090.953.578,00	1,52
Despesas De Capital	317.223.637.762,00	39,93
Investimentos	295.859.690.898,00	37,24
Aquisição De Bens De Capital Fixo	295.849.690.898,00	37,24
Compra De Activos Intangíveis	10.000.000,00	0,00
Outras Despesas De Capital	21.363.946.864,00	2,69

DESPEAS POR FUNÇÃO

Função	Valor	%
Total Geral	794.508.021.183,00	100
Serviços Públicos Gerais	166.798.609.231,00	20,99
Órgãos Executivos	166.747.720.343,00	20,99
Outros Serviços Gerais Da Administ.Pública	50.868.888,00	0,01
Segurança E Ordem Pública	26.191.807,00	0,00
Serviços Policiais	26.191.807,00	0,00
Educação	171.429.153.471,00	21,58
Ensino Primário	108.114.447.766,00	13,61
Ensino Secundário	62.480.001.311,00	7,86
Ensino Técnico-Profissional	834.704.394,00	0,11
Saúde	291.788.704.878,00	36,73
Serviços Hospitalares Gerais	89.466.564.157,00	11,26
Serviços Hospitalares Especializados	1.739.546.846,00	0,22
Serviços De Centros Médicos E De Maternidade	10.392.417.909,00	1,31

 ORÇAMENTO GERAL DO ESTADO 2025 Dotação Orçamental Por Órgão		
Função		Valor %
Serviços De Saúde Pública		190.190.175.966,00 23,94
Protecção Social		2.646.174.365,00 0,33
Família E Infância		2.543.344.660,00 0,32
Velhice		102.829.705,00 0,01
Habitacção E Serviços Comunitários		147.035.382.590,00 18,51
Abastecimento De Água		314.608.104,00 0,04
Desenvolvimento Comunitário		5.331.249.972,00 0,67
Saneamento Básico		72.447.246.206,00 9,12
Infra-Estrutura Urbana		68.942.278.308,00 8,68
Recreação, Cultura E Religião		136.937.177,00 0,02
Serviços Recreativos E Desportivos		136.937.177,00 0,02
Assuntos Económicos		14.646.867.664,00 1,84
Agricultura, Sivicultura, Pesca E Caça		53.907.877,00 0,01
Agricultura		53.907.877,00 0,01
Transportes		8.915.919.733,00 1,12
Transporte Rodoviário		8.915.919.733,00 1,12
Combustiveis E Energia		5.129.955.573,00 0,65
Electricidade		5.129.955.573,00 0,65
Indústria Extractiva, Transformadora E Construcção		461.094.694,00 0,06
Construcção		461.094.694,00 0,06
Assuntos Económicos Gerais, Comerciais E Laborais		85.989.787,00 0,01
Assuntos Económicos E Comerciais Em Geral		85.989.787,00 0,01

DESPESAS POR PROGRAMA

Programa / Projecto		Valor %
Total Geral		794.508.021.183,00 100,00
Acções Correntes		444.903.118.562,00 56,00
Administração Geral		293.660.996.749,00 36,96
Celebração De Datas Comemorativas		736.344.366,00 0,09
Gestão Da Mediateca De Luanda		69.649.437,00 0,01
Operação E Manutenção Geral Dos Serviços		95.579.392.638,00 12,03
Prestação De Serviço Da Saúde		41.913.296.883,00 5,28
Prestação De Serviços De Ensino		12.789.440.490,00 1,61
Prestação De Serviços De Saúde Em Postos De Saúde		154.000.000,00 0,02
Programa De Acção Social E Valorização Da Família		1.987.101.289,00 0,25
Apoio As Famílias Vítimas De Calamidades E Catástrofes Naturais		51.090.257,00 0,01
Apoio As Famílias Vulneráveis		941.943.964,00 0,12
Serviço De Assistência Social A Famílias E Pessoas Vulneráveis		994.067.068,00 0,13
Programa De Capacitação E Modernização Da Administração Pública		332.272.305,00 0,04
Modernização E Reforço Da Capacidade Institucional		332.272.305,00 0,04
Programa De Construcção, Reabilitação, Conservação E Manutenção De Infraestruturas Rodoviárias		56.777.743.412,00 7,15
Asfaltagem (5,8Km) Em Betão Do Troço Wadadame/Iba/Centro De Saúde Do Kikolo E Travessas - Cabuaco		120.210.230,00 0,02
Asfaltagem (7,1 Km) Do Troço De Via Do Mulondo Ao Sequele (Cativa)		25.204.210,00 0,00
Asfaltagem (8,2 Km) Do Troço Da Barra Do Bengo/Rua Da Conduta Até Aos Pescadores.		105.516.127,00 0,01
Asfaltagem (8,2 Km) Do Troço De Via Da Cerâmica/Soesape/Escoampo Até Ao Hospital Municipal		50.209.825,00 0,01
Asfaltagem (9,6Km) Do Troço De Via Da Escola Amarela/Terra Verde/Via Expresso/ Avenida Brasil /Belo Monte Até Ao Mercado Do Malueca		80.430.530,00 0,01

 GOVERNO DE ANGOLA <small>Ministério das Finanças</small>	ORÇAMENTO GERAL DO ESTADO 2025 Dotação Orçamental Por Órgão	
Programa / Projecto		Valor %
Asfaltagem Da Rua Principal Da Caop Velha Sul Até Mayombe B (4,5km)		112.265.055,00 0,01
Asfaltagem Da Rua Principal Do Bairro Da Soconifa/Candelabro (6km)		45.900.000,00 0,01
Asfaltagem Da Rua Principal Do Kinanguvo (2,5km)		34.590.000,00 0,00
Asfaltagem Da Via Da Kilunda Até Aos Bairros Kuta E Terra Branca (8km) -Zona De Produção Agrícola-Comuna Da Funda		852.887.965,00 0,11
Asfaltagem Da Via Principal Da Zona Administrativa De Cacuaço/Comando Da Polícia/Bfa Até Ao Banco Económico		188.874.000,00 0,02
Asfaltagem De 5km Da Estrada De Acesso Ao Mercado Do Km30		35.425.425,00 0,00
Asfaltagem Do Troço De Via Metodista/Terra Verde A Via Expressa 5m (6,2)		45.475.166,00 0,01
Betonagem Da Rua Sonangol /Escola T/12 Gpl Até Ao Mercado Da Retranca (7,5km)		36.200.000,00 0,00
Construção Da Antiga Da Estrada Nacional		177.907.584,00 0,02
Construção Da Ponte Que Liga Os Bairros Angelo E Belo Monte		119.877.979,00 0,02
Construção Da Ponte Que Liga Os Bairros Comandante Bula E Malueoa		111.961.176,00 0,01
Construção Da Rua Almada Negreiro		124.604.868,00 0,02
Construção Da Rua António Lisboa		51.916.894,00 0,01
Construção Da Rua Da Gabela		114.796.166,00 0,01
Construção Da Rua Da Mavinga		108.016.974,00 0,01
Construção Da Rua Da Nazaré Numa Extensão De 0,46km		52.274.968,00 0,01
Construção Da Rua Das Alvaro Canelas		184.624.465,00 0,02
Construção Da Rua Do Galumbano		78.830.882,00 0,01
Construção Da Rua Do Kandandb		79.030.882,00 0,01
Construção Da Rua Do Pisca		58.466.182,00 0,01
Construção Da Rua Do Rio Ravuma		72.676.586,00 0,01
Construção Da Rua Do Sossego - Kilamba (2 Pistas Com 7,0m Cada) 5,60km		3.696.416.351,00 0,47
Construção Da Rua Dos Marecos		65.676.586,00 0,01
Construção Da Rua Dos Marecos De Cima		125.126.426,00 0,02
Construção Da Rua Dos Moncorvos		127.183.896,00 0,02
Construção Da Rua Miguel Angelo		104.909.863,00 0,01
Construção Da Rua Teixeira Lopes		172.587.405,00 0,02
Construção Da Rua Teixeira De Sousa		62.911.610,00 0,01
Construção Da Via Do Gamama / Bairro Do Simone		51.075.976,00 0,01
Construção Das Ruas Do Centro Cultural Dr. António Agostinho Neto E De Benguela/Sambizanga/Luanda		53.667.645,00 0,01
Construção Das Ruas Do Lobito E Comandante Bula/Sambizanga/Luanda		572.286.195,00 0,07
Construção De Pontecos - Kilamba Kiaxi		550.000.000,00 0,07
Estrada Adjacente A Via Expressa-Belo Monte-Papa Simão-Gazenga (Sentido Cazenga - Cacuaço) 14,20Km		134.113.064,00 0,02
Estrada De Viana Calumbo Calumbo/Via Do Cemitério 10Km		194.863.282,00 0,02
Reabilitação (Melhoria) Das Vias Secundárias E Terciárias Na Província De Luanda		40.437.814.335,00 5,09
Reabilitação Da Rua Kalemba Ii - Avenida Pedro De Castro Van-Dúrem Loy 3,76Km		1.051.545.323,00 0,13
Reabilitação Rua Da 7ª Avenida		1.145.163.826,00 0,14
Reabilitação Rua Da Terra Vermelha		200.464.757,00 0,03
Reabilitação Rua Das Condutas De Cima		214.066.517,00 0,03
Reabilitação Rua Do Porto Santo		205.706.544,00 0,03
Revitalização Dos Eixos Viários De Luanda Fase Iii		3.200.456.191,00 0,40
Rua Da Suave 3,8Km		30.118.327,00 0,00
Rua Das Madres (Mulheros E Boa Fé) 8Km		27.582.152,00 0,00
Rua Do Kimbango (Rua A)		88.530.127,00 0,01
Terraplanagem De Vias Secundárias E Terciárias		1.197.302.876,00 0,15

 <p>GOVERNO DE ANGOLA Ministério do Orçamento</p>	<p>ORÇAMENTO GERAL DO ESTADO 2025 Dotação Orçamental Por Órgão</p>	
Programa / Projecto	Valor	%
Programa De Construção, Reabilitação, Conservação E Manutenção Dos Edifícios Públicos E Equipamentos Sociais	5.503.554.038,00	0,69
Construção E Apetrechamento Da Direcção Municipal Da Saúde	50.888.888,00	0,01
Manutenção E Conservação De Equipamentos Públicos	5.400.573.027,00	0,68
Reabilitação E Apetrechamento Da Administração Comunal Da Funda	52.092.123,00	0,01
Programa De Expansão E Melhoria Do Sistema Nacional De Saúde	183.347.852.046,00	23,08
Ampliação E Apetrechamento Do Posto De Saúde Do Zango I	26.541.215,00	0,00
Apetrechamento De Unidades Hospitalares	836.428.675,00	0,11
Apetrechamento Do Centro De Saúde Kikuxi Pantanal	40.251.354,00	0,01
Apetrechamento Do Incineradora Do Benfica	77.339.025,00	0,01
Apetrechamento Morgue Municipal De Viana	44.476.230,00	0,01
Construção 1 Morgue De 180 Gavetas - Belas	3.203.873.357,00	0,40
Construção 1 Morgue De 180 Gavetas - Benfica	995.521.715,00	0,13
Construção 1 Morgue De 180 Gavetas - Cazenga	3.276.629.376,00	0,41
Construção 1 Morgue De 180 Gavetas - Icolo Bengo	3.276.683.615,00	0,41
Construção 1 Morgue De 180 Gavetas - Quiçama	3.279.532.914,00	0,41
Construção Da Nova Morgue Central De 250 Gavetas No Kilamba Kaixi	6.347.111.111,00	0,80
Construção Das Infra-Estruturas Integradas Da Província De Luanda - Pili	104.693.107.132,00	13,18
Construção De 1 Centro De Saúde De Referência No Distrito Urbano Do Kikuxi - Viana	28.542.856,00	0,00
Construção De Um Centro De Saúde De Referência Na Boa Fé Luanda	25.350.001,00	0,00
Construção De Um Centro De Saúde De Referência, No Bairro Honga	224.821.204,00	0,03
Construção De Um Centro De Saúde De Referência, No Bairro Km 30	25.265.258,00	0,00
Construção De Um Centro De Saúde Luanda (Kilamba Kaixi) - Nova Vida	748.168.943,00	0,09
Construção De Um Posto De Saúde No Distrito Urbano Da Estalagem, Sector 14b	25.685.692,00	0,00
Construção De Um Posto De Saúde No Sector 9b, Du Da Estalagem	27.994.459,00	0,00
Construção Do Centro De Saúde No Bairro Km 12b	26.585.218,00	0,00
Construção Do Centro Materno Infantil De Referência No Maiombe/Belo Monte - Pip 2014	1.448.096.271,00	0,18
Construção Do Hospital Municipal Do Zango - Zango II	29.858.215,00	0,00
Construção E Apetrechamento De Um Centro De Saúde Do Asa Branca	239.083.717,00	0,03
Construção E Apetrechamento De Um Centro De Saúde Mulevos Do Sul No Distrito Urbano Da Vila Flor	28.252.658,00	0,00
Construção E Apetrechamento Do Centro De Saúde De Referência Bairro Poggio II No Distrito Da Vila Flor	28.985.458,00	0,00
Construção E Apetrechamento Do Centro De Saúde De Referência Do Distrito Urbano Da Cidade Universitária/Talatona	203.709.615,00	0,03
Construção E Apetrechamento Do Centro De Saúde De Referência Do Zango - 3	24.818.880,00	0,00
Construção E Apetrechamento Do Centro De Saúde De Referência Do Zango 3	29.258.366,00	0,00
Construção E Apetrechamento Do Centro De Saúde Do Bairro Da Paz-Mulenvos	25.393.000,00	0,00
Construção E Apetrechamento Do Centro De Saúde Materno-Infantil, Bairro Mutamba B, No Distrito De Vila Flor	26.255.109,00	0,00
Construção E Apetrechamento Do Centro De Saúde No Bairro Do Alto Kifangondo	197.387.410,00	0,02
Construção E Apetrechamento Do Centro De Saúde No Bairro Rio Seco	146.537.919,00	0,02
Cuidados Primários De Saúde	3.464.790.791,00	0,44
Demolição, Ampliação E Apetrechamento Do Centro De Saúde Do Kicolo	56.789.000,00	0,01
Implementação Do Programa De Vacinação	316.755.501,00	0,04
Reabilitação Da Morgue Municipal De Viana	224.637.462,00	0,03
Reabilitação Do Posto De Saúde Da Regedoria	25.282.185,00	0,00
Reabilitação Do Posto De Saúde De Kassaca II	26.896.785,00	0,00
Reabilitação Do Posto De Saúde De Mbarza Calumbo	27.258.625,00	0,00
Reabilitação Do Posto De Saúde Do Km 30 (P/ Materno Infantil)	25.254.859,00	0,00

 GOVERNO DE ANGOLA <small>Ministério das Finanças</small>	ORÇAMENTO GERAL DO ESTADO 2025 Dotação Orçamental Por Órgão	
Programa / Projecto		Valor %
Reabilitação E Apetrechamento Da Morgue Da Ecocampo - Cacujaco		110.033.329,00 0,01
Reabilitação E Apetrechamento Do Centro De Saúde De Referência Do Zango 4 A		30.215.258,00 0,00
Reabilitação E Apetrechamento Do Centro De Saúde Do Galumbo Sede		35.325.632,00 0,00
Reabilitação E Apetrechamento Do Centro De Saúde Força De Vontade		35.685.452,00 0,00
Reabilitação E Apetrechamento Do Centro De Saúde Viana I		25.254.859,00 0,00
Reabilitação E Apetrechamento Do Hospital Mãe Jacinta Paulino		26.854.215,00 0,00
Reabilitação, Ampliação E Apetrechamento Da Morgue Do Camama/Kilamba Kiaxi		90.700.258,00 0,01
Reabilitação, Ampliação E Apetrechamento Do Centro De Saúde De Referência Do Bairro Bondo Chapé/Distrito Urbano Do Camama/Talatona		512.453.084,00 0,06
Reabilitação, Ampliação E Apetrechamento Do Centro De Saúde Do Bairro 22 De Janeiro		100.040.736,00 0,01
Reabilitação, Ampliação E Apetrechamento Do Centro De Saúde Do Sambizanga		100.776.516,00 0,01
Reconstrução Do Hospital Geral Dos Cajueiros		42.372.373.987,00 5,33
Requalificação Com Obras Profundas E Apetrechamento Da Morgue Central Actual (Juto Ao Hospital Josina Machel)		6.082.928.545,00 0,77
Programa De Expansão E Modernização Do Sector Das Aguas		760.714.199,00 0,10
Alargamento Da Rede Estrutural De Agua E Saneamento Básico		392.198.218,00 0,05
Conclusão Da Obra De Construção De 1 Cd'S E Rede De Distribuição Associada Bº Progresso 2		212.459.153,00 0,03
Conclusão Da Obra De Construção De 1 Cd'S E Rede De Distribuição Associada Sapú(Cidade Universitária)		62.222.301,00 0,01
Reparação Das Comportas Do Rio E Lagoa Da Kilunda		53.907.877,00 0,01
Reperfilamento Das Linhas De Águas Em Toda Extensão Do Município		39.886.650,00 0,01
Programa De Expansão E Modernização Do Sector Dos Transportes E Logística		1.020.000.000,00 0,13
Plano De Mobilidade Das Cidades		1.020.000.000,00 0,13
Programa De Expansão E Modernização Do Sistema De Ensino		3.187.314.331,00 0,40
Apetrechamento Das Unidades Escolares		100.000.000,00 0,01
Construção De 1 Escola De 7 Salas No Bairro Do Marçal		72.976.105,00 0,01
Construção De 1 Escola De 7 Salas No Distrito Urbano Do N'Gola Kiluanje		44.438.984,00 0,01
Construção De 1 Escola T/12 Bº Belo Monte – Campo		65.562.342,00 0,01
Construção De Escolas De 7 Salas De Aulas No Distrito De Zango 3		27.868.581,00 0,00
Construção De Escolas De 7 Salas De Aulas No Luanda Sul		27.321.195,00 0,00
Construção De Uma Escola Primária T12 No Zango Iv		36.084.901,00 0,00
Construção De Uma Escola T12 Na Vila Das Ideias		69.925.935,00 0,01
Construção E Apetrechamento Da Escola De 7 Salas De Aulas No Tande (Conclusão)		27.598.599,00 0,00
Construção E Apetrechamento De 1 Escola De 12 Salas No Distrito Urbano Do N'Gola Kiluanje		201.203.474,00 0,03
Construção E Apetrechamento De Um Complexo Escolar T12 No Bairro Vila Cativa, Sequele		78.038.771,00 0,01
Construção E Apetrechamento De Uma Escola De 12 Salas De Aulas No Distrito Urbano De Hoji-Ya-Henda		225.456.949,00 0,03
Construção E Apetrechamento De Uma Escola De 24 Salas No Bairro 17 De Setembro		110.238.222,00 0,01
Construção E Apetrechamento De Uma Escola T12 Na Maianga		71.399.537,00 0,01
Reabilitação Da Escola N.º 6041 No Kilamba Kiaxi Luanda		260.472.610,00 0,03
Reabilitação Da Escola De 12 Salas No Du Estalagem (5009)		36.022.129,00 0,00
Reabilitação Da Escola De 7 Salas No Du Zango (5032)		26.254.854,00 0,00
Reabilitação Da Escola De 12 Salas No Du Estalagem (5066)		37.353.872,00 0,00
Reabilitação Da Escola De 12 Salas No Du Zango (5033)		25.996.222,00 0,00
Reabilitação Da Escola De 12 Salas Na Comuna Do Galumbo (5013)		36.149.037,00 0,00
Reabilitação Da Escola De 12 Salas Na Comuna Do Galumbo (5014)		27.544.909,00 0,00
Reabilitação Da Escola De 12 Salas Na Comuna Do Galumbo (5015)		32.594.988,00 0,00
Reabilitação Da Escola De 12 Salas Na Comuna Do Galumbo (503B)		38.521.879,00 0,00
Reabilitação Da Escola De 12 Salas No Du Estalagem (5008)		38.875.940,00 0,00

 <p>GOVERNO DE ANGOLA Ministério das Finanças</p>	<p>ORÇAMENTO GERAL DO ESTADO 2025 Dotação Orçamental Por Órgão</p>	
Programa / Projecto	Valor	%
Reabilitação Da Escola.De 12 Salas No Du Estalagem (5043)	32.403.658,00	0,00
Reabilitação Da Escola.De 12 Salas No Du Estalagem (5086)	26.007.886,00	0,00
Reabilitação Da Escola.De 12 Salas No Du Kikuxi (5018)	25.242.156,00	0,00
Reabilitação Da Escola.De 12 Salas No Du Kikuxi (5035)	27.524.521,00	0,00
Reabilitação Da Escola.De 12 Salas No Du Zango (5048)	27.521.521,00	0,00
Reabilitação Da Escola.De 7 Salas No Du Baia (5047)	27.406.752,00	0,00
Reabilitação Da Escola.De 7 Salas No Du Zango (5011)	25.825.962,00	0,00
Reabilitação Da Escola.De 7 Salas No Du Baia (5010)	37.143.119,00	0,00
Reabilitação Da Escola.Nº 3038 T12	89.867.577,00	0,01
Reabilitação Da Escola.Nº 3042, No Cazenga Popular	36.621.066,00	0,00
Reabilitação E Ampliação Da Escola 5063, Bairro Gaop C, Rua Do Mindéf	25.521.521,00	0,00
Reabilitação E Ampliação Da Escola N.º 3003 T17	152.043.892,00	0,02
Reabilitação E Ampliação Da Escola Nº 8021 No Distrito Urbano Do Palanca	54.356.516,00	0,01
Reabilitação E Apetrechamento Da Escola N.º 4009 No Bairro Da Cerâmica	107.770.151,00	0,01
Reabilitação E Apetrechamento Da Escola N.º 4068 No Bairro Gaop Velha Sul	113.121.595,00	0,01
Reabilitação E Apetrechamento Da Escola N.º 4052 Do Bairro Garcia	113.790.120,00	0,01
Reabilitação E Apetrechamento Da Escola Nº 5018 No Rangel	128.418.473,00	0,02
Reabilitação E Apetrechamento Da Escolas Nº 1132 Sambizanga Luanda	28.000.000,00	0,00
Reabilitação E Apetrechamento Do Complexo Escolar N.º 4088	252.834.500,00	0,03
Reabilitação, Ampliação E Apetrechamento Da Escola De 12 Salas Nº 5051, No Du Zango	26.785.485,00	0,00
Reabilitação, Ampliação E Apetrechamento Da Escola N.º 4036 Bairro Mulenvos De Baixo	111.209.825,00	0,01
Programa De Expansão E Modernização Do Sistema Eléctrico Nacional	5.129.955.573,00	0,65
Electrificação Da Zona Intermédia Vila De Viana	52.677.881,00	0,01
Electrificação De Instituições Públicas - Distrito De Viana Sede	401.985.030,00	0,05
Electrificação De Instituições Públicas - Distrito Do Kikuxi	384.493.987,00	0,05
Electrificação De Instituições Públicas - Distrito Do Zango	72.270.891,00	0,01
Electrificação De Instituições Públicas - Distrito Vila Flor	61.414.863,00	0,01
Iluminação Publica	4.157.112.921,00	0,52
Programa De Fomento Da Produção Agropecuária	357.938.002,00	0,05
Fomento Da Agricultura, Pecuária, Pescas	357.938.002,00	0,05
Programa De Generalização Da Prática Desportiva E Melhoria Do Desporto De Alto Desempenho	111.780.475,00	0,01
Construção De 1 Campo Para Futebol De Praia	25.516.999,00	0,00
Construção De 1 Quadra Polidesportiva No Palanca	60.906.687,00	0,01
Reabilitação Do Campo Multiusos Do Bairro 17 De Setembro	25.356.789,00	0,00
Programa De Igualdade De Género	264.175.820,00	0,03
Promoção Do Género E Empoderamento Da Mulher	264.175.820,00	0,03
Programa De Melhoria Da Segurança Pública E Gestão Fronteira	26.191.807,00	0,00
Construção Do Posto Policial Do Zango Iv	26.191.807,00	0,00
Programa De Prevenção De Riscos E Protecção Ambiental	401.471.567,00	0,05
Desassoreamento Da Vala De Drenagem Da Cerâmica E O Bairro Da Pedreira	48.913.378,00	0,01
Desassoreamento E Pavimentação Com Galgão Na Vala Da Agosmil	50.086.622,00	0,01
Drenagem E Desassoreamento Do Rio Zenza E Fote-Sakala Comuna Da Funda	302.471.567,00	0,04
Programa De Protecção Da Biodiversidade, Promoção Da Economia Circular, Gestão Das Substâncias Químicas E Educação Ambiental	88.623.672.297,00	11,15
Aquisição De Equipamentos Pesados Para Limpeza - Utgl	16.577.897.658,00	2,09
Aquisição De Equipamentos Pesados Para Limpeza Urbana-Município De Luanda	18.975.153.500,00	2,39
Limpeza E Saneamento	52.936.670.499,00	6,66

 GOVERNO DE ANGOLA <small>Ministério das Finanças</small>	ORÇAMENTO GERAL DO ESTADO 2025 Dotação Orçamental Por Órgão	
Programa / Projecto	Valor	%
Limpeza E Saneamento	133.950.640,00	0,02
Programa De Reforço Da Promoção Da Cidadania E Da Participação Do Cidadão Na Governação	399.197.042,00	0,05
Apoio As Acções De Cidadania	198.197.042,00	0,02
Aquisição De Cinco Moto Bombas E Dez Pulverizadores	2.400.000,00	0,00
Aquisição De Lâmpadas, Cabos Eléctricos, Balastros E Foto Células	5.500.000,00	0,00
Aquisição De Livros Para Apetrechamento Das Bibliotecas	3.500.000,00	0,00
Conclusão Da Obra Das Oficinas De Artes E Ofícios No Município Do Cazenga	5.000.000,00	0,00
Construção De 3 Jangos Comunitários De Leitura No Município Do Cacuaco	8.000.000,00	0,00
Construção De Balneário Público No Município Do Cacuaco	4.500.000,00	0,00
Construção De Fontenários De Água	11.000.000,00	0,00
Construção De Fontenários No Município De Viana	3.000.000,00	0,00
Construção De Lavandaria	1.100.000,00	0,00
Construção De Pontecios	7.500.000,00	0,00
Construção De Uma Ponte De Betão	8.000.000,00	0,00
Construção De Uma Quadra Desportiva No Município Do Cazenga	12.000.000,00	0,00
Fórum Municipal De Recolha De Contribuições	21.000.000,00	0,00
Iluminação Pública - Distrito Urbano De Viana Sede (Bairro Gaope C Rua Do Jacaré)	9.000.000,00	0,00
Iluminação Pública Nas Vias Terciárias	3.000.000,00	0,00
Iluminação Pública- Comuna Do Calumbo (Bairro Requalificação)	2.500.000,00	0,00
Iluminação Pública- Distrito Urbano Da Baía (Bairro Km 30-A E Kilamba C)	5.000.000,00	0,00
Iluminação Pública- Distrito Urbano Do Golfe	5.500.000,00	0,00
Iluminação Pública- Distrito Urbano Do Nova Vida	6.000.000,00	0,00
Iluminação Pública- Distrito Urbano Do Palanca	6.000.000,00	0,00
Limpeza E Desobstrução De Colectores, De Descarga De Águas Residuas	3.000.000,00	0,00
Manutenção De Chafarizes No Município De Luanda	4.700.000,00	0,00
Melhoria Da Sinalização, Pintura E Paisagem	4.800.000,00	0,00
Montagem De Postes Com Painéis Solares Para Iluminação Pública Nas Ruas Projectadas	11.500.000,00	0,00
Obras De Saneamento Básico E Manutenção De Equipamentos Kilamba Kixi	5.000.000,00	0,00
Operação E Manutenção Geral Dos Ctgom	17.500.000,00	0,00
Realibitação, Colocação De Balizas E Redes Dos Campos Do Tapa E Prior	7.000.000,00	0,00
Reposição Das Tampas Das Sargetas Públicas	3.000.000,00	0,00
Requalificação E Melhoria Da Quadra Poli-Esportiva	3.000.000,00	0,00
Serviço De Reabilitação Do Campo Polivalente E Reposição Da Iluminação Pública	8.000.000,00	0,00
Sucção De Águas Residuas E Desentopimento De Sargetas	2.000.000,00	0,00
Troca De Lâmpadas Reposição De Cabos E Fusíveis	2.000.000,00	0,00
Programa De Reorganização Do Comércio Interno E Fomento Das Exportações	198.893.196,00	0,03
Construção Do Mercado Do Cariango - Tala Hadj	24.518.721,00	0,00
Construção Do Mercado Dos Correios	46.621.066,00	0,01
Reabilitação Do Mercado Do Kikolo	40.511.277,00	0,01
Reabilitação Do Mercado Dos Congolenses	25.771.066,00	0,00
Reabilitação E Ampliação Do Mercado Do São Paulo (Ex Katinton)	61.471.066,00	0,01
Programa De Valorização E Dinamização Da Cultura	121.606.694,00	0,02
Fomento Das Acções Culturais, Promoção Do Turismo E Praticas Desportivas	96.449.992,00	0,01
Reabilitação Do Centro Cultural Do Cacuaco, No Bairro Nova Urbanização	25.156.702,00	0,00
Programa Do Emprego, Empreendedorismo E Formação Profissional	77.436.795,00	0,01
Construção E Apetrechamento De 1 Centro De Formação Profissional Na Maianga	77.436.795,00	0,01
Programa Integrado De Desenvolvimento Local E Combate A Pobreza	976.031.733,00	0,12

 <p>GOVERNO DE ANGOLA Ministério das Finanças</p>	<p>ORÇAMENTO GERAL DO ESTADO 2025 Dotação Orçamental Por Órgão</p>
---	---

Programa / Projecto	Valor	%
Construção E Reabilitação De Infraestruturas Rurais	423.604.164,00	0,05
Construção E Reabilitação De Infraestruturas Sociais	409.761.151,00	0,05
Encargos Administrativo Com O Programa De Combate A Pobreza No Municipio	142.666.418,00	0,02

PROJECTOS DE INVESTIMENTOS PÚBLICOS LOCAL — PROJECTOS PIIM

Município / Projecto / Actividade	Valor
Total Geral	13.786.887.242,00
Belas	3.696.416.351,00
Construção Da Rua Do Sossego - Kilamba (2 Pistas Com 7,0m Cada) 5,60km	3.696.416.351,00
Cacuaco	341.617.137,00
Asfaltagem (5,8km) Em Betão Do Troço Wadadame/Iba/Centro De Saúde Do Kikolo E Travessas - Cacuaco	120.210.230,00
Asfaltagem (7,1 Km) Do Troço De Via Do Mulondo Ao Sequele (Cativa)	25.204.210,00
Asfaltagem (8,2 Km) Do Troço De Via Da Cerâmica/Soescape/Ecoocampo Até Ao Hospital Municipal	50.209.825,00
Asfaltagem (9,6Km) Do Troço De Via Da Escola Amarela/Terra Verde/Via Expresso/ Avenida Brasil / Belo Monte Até Ao Mercado Do Malueca	80.430.530,00
Construção De 1 Escola T/12 Bº Belo Monte – Campo	65.562.342,00
Cazenga	2.719.381.598,00
Construção Da Rua Da Nazaré Num a Extensão De 0,46km	52.274.968,00
Construção Do Mercado Do Cariango - Tala Hady	24.518.721,00
Construção E Apetrechamento De Um Centro De Saúde Do Asa Branca	239.083.717,00
Construção E Apetrechamento De Uma Escola De 12 Salas De Aulas No Distrito Urbano De Hoji-Ya-Henda	225.456.949,00
Estrada Adjacente A Via Expressa-Belo Monte-Papa Simão-Gazenga (Senti do Gazenga - Cacuaco) 14,20 Km	134.113.064,00
Reabilitação Da Escola N.º 3038 T12	89.867.577,00
Reabilitação Da Escola N.º 3042, No Cazenga Popular	36.621.066,00
Reabilitação E Ampliação Da Escola N.º 3003 T17	152.043.892,00
Reabilitação Rua Da 7ª Avenida	1.145.163.826,00
Reabilitação Rua Da Terra Vermelha	200.464.757,00
Reabilitação Rua Das Condutas De Cima	214.066.517,00
Reabilitação Rua Do Porto Santo	205.706.544,00
Kilamba Kiaxi	2.345.181.219,00
Construção Da Rua Do Kandand	79.030.882,00
Construção De 1 Quadra Polidesportiva No Palanca	60.906.687,00
Construção De Um Centro De Saúde Luanda (Kilamba Kiaxi) - Nova Vida	748.168.943,00
Reabilitação Da Escola N.º 6041 No Kilamba Kiaxi Luanda	260.472.610,00
Reabilitação Da Rua Kalembe li - Avenida Pedro De Castro Van-Dúnem Loy 3,76Km	1.051.545.323,00
Reabilitação E Ampliação Da Escola N.º 8021 No Distrito Urbano Do Palanca	54.356.516,00
Reabilitação, Ampliação E Apetrechamento Da Morgue Do Camama/Kilamba Kiaxi	90.700.258,00
Luanda	2.802.932.527,00
Construção Da Rua Almada Negreiro	124.604.868,00
Construção Da Rua António Lisboa	51.916.894,00
Construção Da Rua Da Gabela	114.796.166,00
Construção Da Rua Da Mavinga	108.016.974,00
Construção Da Rua Das Alvaro Ganelas	184.624.465,00
Construção Da Rua Do Galumbano	78.830.882,00
Construção Da Rua Do Pisca	58.466.182,00
Construção Da Rua Do Rio Ravuma	72.676.586,00
Construção Da Rua Dos Marescos	65.676.586,00
Construção Da Rua Dos Marescos De Cima	125.126.426,00

 GOVERNO DE ANGOLA Ministério do Bengo	ORÇAMENTO GERAL DO ESTADO 2025 Dotação Orçamental Por Órgão	
--	--	--

Município / Projecto / Actividade	Valor
Construção Da Rua Dos Moncorvos	127.188.896,00
Construção Da Rua Miguel Ângelo	104.909.863,00
Construção Da Rua Teixeira Lopes	172.587.405,00
Construção Da Rua Teixeira De Sousa	62.911.610,00
Construção Das Ruas Do Centro Cultural Dr. António Agostinho Neto E De Benguela/Sambizanga/Luanda	53.667.645,00
Construção Das Ruas Do Lobito E Comandante Bula/Sambizanga/Luanda	572.286.195,00
Construção De 1 Escola De 7 Salas No Bairro Do Marçal	72.976.105,00
Construção De 1 Escola De 7 Salas No Distrito Urbano Do N'Gola Kiluanje	44.438.984,00
Construção E Apetrechamento De 1 Centro De Formação Profissional Na Maianga	77.436.795,00
Construção E Apetrechamento De 1 Escola De 12 Salas No Distrito Urbano Do N'Gola Kiluanje	201.203.474,00
Construção E Apetrechamento De Uma Escola T12 Na Maianga	71.399.537,00
Reabilitação E Apetrechamento Da Escola Nº 5018 No Rangel	128.418.473,00
Reabilitação E Apetrechamento Da Escolas Nº 1132 Sambizanga Luanda	28.000.000,00
Reabilitação, Ampliação E Apetrechamento Do Centro De Saúde Do Sambizanga	100.776.516,00
Talatona	1.216.697.341,00
Construção Da Via Do Gamama / Bairro Do Simione	51.075.976,00
Construção De Um Centro De Saúde De Referência, No Bairro Honga	224.821.204,00
Construção E Apetrechamento Do Centro De Saúde De Referência Do Distrito Urbano Da Cidade Universitária/Talatona	203.709.615,00
Reabilitação Da Morgue Municipal De Viana	224.637.462,00
Reabilitação, Ampliação E Apetrechamento Do Centro De Saúde De Referência Do Bairro Bondo Chapé/Distrito Urbano Do Gamama/Talatona	512.453.084,00
Viana	664.661.069,00
Construção Da Antiga Da Estrada Nacional	177.907.584,00
Construção De 1 Centro De Saúde De Referência No Distrito Urbano Do Kikuxi - Viana	28.542.856,00
Construção De Escolas De 7 Salas De Aulas No Distrito De Zango 3	11.286.429,00
Construção De Escolas De 7 Salas De Aulas No Luanda Sul	27.321.195,00
Construção De Um Centro De Saúde De Referência Na Boa Fé Luanda	25.350.001,00
Construção De Um Centro De Saúde De Referência, No Bairro Km 30	25.265.258,00
Construção De Um Posto De Saúde No Distrito Urbano Da Estalagem, Sector 14b	25.685.692,00
Construção De Um Posto De Saúde No Sector 9b, Du Da Estalagem	27.994.459,00
Construção De Uma Escola Primária T12 No Zango Iv	36.084.901,00
Construção Do Centro De Saúde No Bairro Km 12b	26.585.218,00
Construção Do Hospital Municipal Do Zango - Zango Ii	29.858.215,00
Construção Do Posto Policial Do Zango Iv	26.191.807,00
Construção E Apetrechamento Da Escola De 7 Salas De Aulas No Tande (Conclusão)	27.598.599,00
Construção E Apetrechamento Do Centro De Saúde De Referência Do Zango - 3	24.818.880,00
Reabilitação E Ampliação Da Escola 5063, Bairro Gaop C, Rua Do Mindeí	25.521.521,00
Rua Da Suave 3,8Km	30.118.327,00
Rua Do Kimbango (Rua A)	88.530.127,00

PROJECTOS DE INVESTIMENTOS PÚBLICOS LOCAL — OUTROS PROJECTOS

Município / Projecto / Actividade	Valor
Total Geral	262.002.814.326,00
Belas	4.199.395.072,00
Construção 1 Morgue De 180 Gavetas - Belas	3.203.873.357,00
Construção 1 Morgue De 180 Gavetas - Benficia	995.521.715,00
Cacuaco	5.409.543.123,00
Asfaltagem (8,2 Km) Do Troço Da Barra Do Bengo/Rua Da Conduta Até Aos Pescadores.	106.516.127,00

 GOVERNO DE ANGOLA <small>Ministério das Finanças</small>	ORÇAMENTO GERAL DO ESTADO 2025 Dotação Orçamental Por Órgão	
Município / Projecto / Actividade	Valor	
Asfaltagem Da Rua Principal Da Caop Velha Sul Até Mayombe B (4,5km)	112.265.055,00	
Asfaltagem Da Rua Principal Do Bairro Da Soconifa/Candelabro (6km)	45.900.000,00	
Asfaltagem Da Rua Principal Do Kinanguvo (2,5km)	34.590.000,00	
Asfaltagem Da Via Da Kilunda Até Aos Bairros Kuta E Terra Branca (8km) -Zona De Produção Agrícola-Comuna Da Funda	852.887.965,00	
Asfaltagem Da Via Principal Da Zona Administrativa De Cacuaço/Comando Da Polícia/Bfa Até Ao Banco Económico	188.874.000,00	
Asfaltagem Do Troço De Via Metodista/Terra Verde A Via Expressa 5m (6,2)	45.475.165,00	
Betonagem Da Rua Sonangol /Escola T/12 Gpl Até Ao Mercado Da Retranca (7,5km)	36.200.000,00	
Construção Da Ponte Que Liga Os Bairros Ângelo E Belo Monte	119.877.979,00	
Construção Da Ponte Que Liga Os Bairros Comandante Bula E Malueoa	111.961.176,00	
Construção De 1 Campo Para Futebol De Praia	25.516.999,00	
Construção De Uma Escola T12 Na Vila Das Ideias	69.925.935,00	
Construção Do Centro Materno Infantil De Referência No Maiombe/Belo Monte -Pip 2014	1.448.096.271,00	
Construção E Apetrechamento Da Direcção Municipal Da Saúde	50.888.888,00	
Construção E Apetrechamento De Um Complexo Escolar T12 No Bairro Vila Cativa, Sequele	78.038.771,00	
Construção E Apetrechamento De Uma Escola De 24 Salas No Bairro 17 De Setembro	110.238.222,00	
Construção E Apetrechamento Do Centro De Saúde Do Bairro Da Paz-Mulenvos	25.393.000,00	
Construção E Apetrechamento Do Centro De Saúde No Bairro Do Alto Kifangondo	197.387.410,00	
Construção E Apetrechamento Do Centro De Saúde No Bairro Rio Seco	146.537.919,00	
Demolição, Ampliação E Apetrechamento Do Centro De Saúde Do Kikolo	56.789.000,00	
Desassoreamento Da Vala De Drenagem Da Cerâmica E O Bairro Da Pedreira	48.913.378,00	
Desassoreamento E Pavimentação Com Calçada Na Vala Da Agosmil	50.086.622,00	
Drenagem E Desassoreamento Do Rio Zenza E Fote-Sakala Comuna Da Funda	302.471.567,00	
Reabilitação Do Campo Multiusos Do Bairro 17 De Setembro	25.356.789,00	
Reabilitação Do Centro Cultural Do Cacuaço, No Bairro Nova Urbanização	25.156.702,00	
Reabilitação Do Mercado Do Kikolo	40.511.277,00	
Reabilitação E Apetrechamento Da Administração Comunal Da Funda	52.092.123,00	
Reabilitação E Apetrechamento Da Escola N.º 4009 No Bairro Da Cerâmica	107.770.151,00	
Reabilitação E Apetrechamento Da Escola N.º 4068 No Bairro Caop Velha Sul	113.121.595,00	
Reabilitação E Apetrechamento Da Escola N.º 4052 Do Bairro Garcia	113.790.120,00	
Reabilitação E Apetrechamento Da Morgue Da Ecocampo - Cacuaço	110.033.329,00	
Reabilitação E Apetrechamento Do Complexo Escolar N.º 4088	252.834.500,00	
Reabilitação, Ampliação E Apetrechamento Da Escola N.º 4036 Bairro Mulenvos De Baixo	111.209.825,00	
Reabilitação, Ampliação E Apetrechamento Do Centro De Saúde Do Bairro 22 De Janeiro	100.040.736,00	
Reparação Das Comportas Do Rio E Lagoa Da Kilunda	53.907.877,00	
Reperfilamento Das Linhas De Águas Em Toda Extensão Do Município	39.886.650,00	
Cazenga	45.649.003.363,00	
Construção 1 Morgue De 180 Gavetas - Cazenga	3.276.629.376,00	
Reconstrução Do Hospital Geral Dos Cajueiros	42.372.373.987,00	
Icolo E Bengo	3.276.683.615,00	
Construção 1 Morgue De 180 Gavetas - Icolo Bengo	3.276.683.615,00	
Ingombota	6.082.928.545,00	
Requalificação Com Obras Profundas E Apetrechamento Da Morgue Central Actual (Juto Ao Hospital Josina Machel)	6.082.928.545,00	
Kilamba Kiaxi	6.393.732.177,00	
Construção Da Nova Morgue Central De 250 Gavetas No Kilamba Kiaxi	6.347.111.111,00	
Construção Do Mercado Dos Correios	46.621.066,00	
Luanda	19.062.395.632,00	


 GOVERNO DE ANGOLA <small>Ministério das Finanças</small>	ORÇAMENTO GERAL DO ESTADO 2025 Dotação Orçamental Por Órgão	
Município / Projecto / Actividade	Valor	
Aquisição De Equipamentos Pesados Para Limpeza Urbana-Município De Luanda	18.975.153.500,00	
Reabilitação Do Mercado Dos Congolenses	25.771.066,00	
Reabilitação E Ampliação Do Mercado Do São Paulo (Ex Katinton)	61.471.066,00	
Quiçama	3.279.532.914,00	
Construção 1 Morgue De 180 Gavetas - Quiçama	3.279.532.914,00	
Vários Municípios	17.803.461.191,00	
Alargamento Da Rede Estrutural De Água E Saneamento Básico	392.198.218,00	
Aquisição De Equipamentos Pesados Para Limpeza - UtgsI	16.577.897.658,00	
Construção E Reabilitação De Infra-Estruturas Rurais	423.604.164,00	
Construção E Reabilitação De Infra-Estruturas Sociais	409.761.151,00	
Vários Municípios -Luanda	148.331.377.658,00	
Construção Das Infra-Estruturas Integradas Da Província De Luanda - PIII	104.693.107.132,00	
Reabilitação (Melhoria) Das Vias Secundárias E Terciárias Na Província De Luanda	40.437.814.335,00	
Revitalização Dos Eixos Viários De Luanda Fase III	3.200.456.191,00	
Viana	2.514.761.036,00	
Ampliação E Apetrechamento Do Posto De Saúde Do Zango I	26.541.215,00	
Apetrechamento Do Centro De Saúde Kikuxi Pantanal	40.251.354,00	
Asfaltagem De 5km Da Estrada De Acesso Ao Mercado Do Km30	35.425.425,00	
Conclusão Da Obra De Construção De 1 Cd'S E Rede De Distribuição Associada Bº Progresso 2	212.499.153,00	
Conclusão Da Obra De Construção De 1 Cd'S E Rede De Distribuição Associada Sapu (Cidade Universitária)	62.222.301,00	
Construção De Escolas De 7 Salas De Aulas No Distrito De Zango 3	16.582.152,00	
Construção E Apetrechamento De Um Centro De Saúde Mulevos Do Sul, No Distrito Urbano Da Vila Flor	28.252.658,00	
Construção E Apetrechamento Do Centro De Saúde De Referência Bairro Pogresso II No Distrito Da Vila Flor	28.965.458,00	
Construção E Apetrechamento Do Centro De Saúde De Referência Do Zango 3	29.258.365,00	
Construção E Apetrechamento Do Centro De Saúde Matemo-Infantil, Bairro Mutamba B, No Distrito De Vila Flor	26.255.109,00	
Eletrificação Da Zona Intermédia Vila De Viana	52.677.881,00	
Eletrificação De Instituições Públicas - Distrito De Viana Sede	401.965.030,00	
Eletrificação De Instituições Públicas - Distrito Do Kikuxi	384.493.987,00	
Eletrificação De Instituições Públicas - Distrito Do Zango	72.270.891,00	
Eletrificação De Instituições Públicas - Distrito Vila Flor	61.414.863,00	
Estrada De Viana Galumbo Galumbo/Via Do Gemitério 10Km	194.863.282,00	
Reabilitação Da Escola De 12 Salas No Du Estalagem (5009)	36.022.129,00	
Reabilitação Da Escola De 7 Salas No Du Zango (5032)	26.254.854,00	
Reabilitação Da Escola De 12 Salas No Du Estalagem (5066)	37.353.872,00	
Reabilitação Da Escola De 12 Salas No Du Zango (5033)	25.995.222,00	
Reabilitação Da Escola De 12 Salas Na Comuna Do Galumbo (5013)	36.149.037,00	
Reabilitação Da Escola De 12 Salas Na Comuna Do Galumbo (5014)	27.544.909,00	
Reabilitação Da Escola De 12 Salas Na Comuna Do Galumbo (5015)	32.594.988,00	
Reabilitação Da Escola De 12 Salas Na Comuna Do Galumbo (5038)	38.521.879,00	
Reabilitação Da Escola De 12 Salas No Du Estalagem (5008)	38.875.940,00	
Reabilitação Da Escola De 12 Salas No Du Estalagem (5043)	32.403.658,00	
Reabilitação Da Escola De 12 Salas No Du Estalagem (5086)	26.007.886,00	
Reabilitação Da Escola De 12 Salas No Du Kikuxi (5018)	25.242.156,00	
Reabilitação Da Escola De 12 Salas No Du Kikuxi (5035)	27.524.521,00	
Reabilitação Da Escola De 12 Salas No Du Zango (5048)	27.521.521,00	
Reabilitação Da Escola De 7 Salas No Du Baia (5047)	27.405.752,00	
Reabilitação Da Escola De 7 Salas No Du Zango (5011)	25.825.962,00	

 <p>GOVERNO DE ANGOLA Ministério do Orçamento</p>	<p>ORÇAMENTO GERAL DO ESTADO 2025 Dotação Orçamental Por Órgão</p>	
---	---	--


Município / Projecto / Actividade	Valor
Reabilitação Da Escola De 7 Salas No Du Baia (5010)	37.143.119,00
Reabilitação Do Posto De Saúde Da Regedoria	25.282.185,00
Reabilitação Do Posto De Saúde De Kassaca II	26.856.785,00
Reabilitação Do Posto De Saúde De Mbanza Galumbo	27.258.625,00
Reabilitação Do Posto De Saúde Do Km 30(P/ Materno Infantil)	25.254.859,00
Reabilitação E Apetrechamento Do Centro De Saúde De Referência Do Zango 4 A	30.215.258,00
Reabilitação E Apetrechamento Do Centro De Saúde Do Galumbo Sede	35.325.632,00
Reabilitação E Apetrechamento Do Centro De Saúde Força De Vontade	35.685.452,00
Reabilitação E Apetrechamento Do Centro De Saúde Viana I	25.254.859,00
Reabilitação E Apetrechamento Do Hospital Mãe Jacinta Paulino	26.854.215,00
Reabilitação, Ampliação E Apetrechamento Da Escola De 12 Salas N.º 5051, No Du Zango	26.785.485,00
Rua Das Madres (Mulervos E Boa Fé) 8 Km	27.582.152,00


DESPESAS DE NATUREZA POR UNIDADE ORÇAMENTAL

Unidade Orçamental / Natureza	Valor	%
Administração Municipal Da Maianga	4.422.867.543,00	100,00
Despesas Correntes	4.081.074.334,00	92,27
Despesas Com O Pessoal	351.407.761,00	7,96
Contribuições Do Empregador	156.919.023,00	3,55
Despesas Em Bens E Serviços	3.306.948.550,00	74,77
Subsídios E Transferências Correntes	265.799.000,00	6,01
Despesas De Capital	341.793.209,00	7,73
Outras Despesas De Capital	211.793.209,00	4,79
Investimentos	130.000.000,00	2,94
Administração Municipal Da Samba	4.127.042.989,00	100,00
Despesas Correntes	1.263.899.536,00	30,62
Despesas Com O Pessoal	354.000.009,00	8,58
Contribuições Do Empregador	123.000.000,00	2,98
Despesas Em Bens E Serviços	552.338.627,00	13,38
Subsídios E Transferências Correntes	234.560.900,00	5,68
Despesas De Capital	2.863.143.453,00	69,38
Outras Despesas De Capital	2.501.459.721,00	60,61
Investimentos	361.683.732,00	8,76
Administração Municipal De Belas	46.358.312.731,00	100,00
Despesas Correntes	37.972.689.294,00	81,91
Despesas Com O Pessoal	26.603.081.519,00	57,39
Contribuições Do Empregador	1.220.938.496,00	2,63
Despesas Em Bens E Serviços	10.090.969.279,00	21,77
Subsídios E Transferências Correntes	57.700.000,00	0,12
Despesas De Capital	8.385.623.437,00	18,09
Outras Despesas De Capital	444.835.064,00	0,96
Investimentos	7.940.788.373,00	17,13
Administração Municipal De Ingombota	80.261.108.367,00	100,00
Despesas Correntes	72.218.193.084,00	89,98
Despesas Com O Pessoal	42.356.887.235,00	52,77

 GOVERNO DE ANGOLA <small>Ministério das Finanças</small>	ORÇAMENTO GERAL DO ESTADO 2025 Dotação Orçamental Por Órgão	
Unidade Orçamental / Natureza		Valor %
Contribuições Do Empregador		3.886.375.758,00 4,84
Despesas Em Bens E Serviços		25.965.229.613,00 32,35
Subsídios E Transferências Correntes		9.700.478,00 0,01
Despesas De Capital		8.042.915.283,00 10,02
Outras Despesas De Capital		876.156.109,00 1,09
Investimentos		7.166.759.174,00 8,93
Administração Municipal De Viana		54.969.649.292,00 100,00
Despesas Correntes		50.267.295.090,00 91,45
Despesas Com O Pessoal		34.465.958.064,00 62,70
Contribuições Do Empregador		1.725.730.166,00 3,14
Despesas Em Bens E Serviços		14.044.936.347,00 25,55
Subsídios E Transferências Correntes		30.670.513,00 0,06
Despesas De Capital		4.702.354.202,00 8,55
Outras Despesas De Capital		497.491.798,00 0,91
Investimentos		4.204.862.404,00 7,65
Administração Municipal Do Cacuaco		50.063.399.571,00 100,00
Despesas Correntes		46.171.543.105,00 92,23
Despesas Com O Pessoal		29.714.787.244,00 59,35
Contribuições Do Empregador		1.298.876.406,00 2,59
Despesas Em Bens E Serviços		15.133.501.561,00 30,23
Subsídios E Transferências Correntes		24.377.894,00 0,05
Despesas De Capital		3.891.856.466,00 7,77
Outras Despesas De Capital		3.465.338.686,00 6,92
Investimentos		426.517.780,00 0,85
Administração Municipal Do Camama		3.489.500.859,00 100,00
Despesas Correntes		2.907.010.262,00 83,31
Despesas Com O Pessoal		353.909.333,00 10,14
Contribuições Do Empregador		39.009.222,00 1,12
Despesas Em Bens E Serviços		2.514.091.707,00 72,05
Despesas De Capital		582.490.597,00 16,69
Outras Despesas De Capital		176.637.305,00 5,06
Investimentos		405.853.292,00 11,63
Administração Municipal Do Cazenga		42.335.812.052,00 100,00
Despesas Correntes		37.809.727.815,00 89,31
Despesas Com O Pessoal		22.310.312.033,00 52,70
Contribuições Do Empregador		2.228.336.458,00 5,26
Despesas Em Bens E Serviços		13.257.979.324,00 31,32
Subsídios E Transferências Correntes		13.100.000,00 0,03
Despesas De Capital		4.526.084.237,00 10,69
Outras Despesas De Capital		1.534.788.484,00 3,63
Investimentos		2.991.295.753,00 7,07
Administração Municipal Do Hoji Ya Henda		3.576.760.727,00 100,00
Despesas Correntes		1.191.408.422,00 33,31

 GOVERNO DE ANGOLA <small>Ministério das Finanças</small>	ORÇAMENTO GERAL DO ESTADO 2025 Dotação Orçamental Por Órgão	
Unidade Orçamental / Natureza		Valor %
Despesas Com O Pessoal		448.590.200,00 12,54
Despesas Em Bens E Serviços		566.818.222,00 15,85
Subsídios E Transferências Correntes		176.000.000,00 4,92
Despesas De Capital		2.385.352.305,00 66,69
Outras Despesas De Capital		176.637.305,00 4,94
Investimentos		2.208.715.000,00 61,75
Administração Municipal Do Kilamba		6.331.184.611,00 100,00
Despesas Correntes		4.553.398.654,00 71,92
Despesas Com O Pessoal		713.441.129,00 11,27
Contribuições Do Empregador		123.435.000,00 1,95
Despesas Em Bens E Serviços		3.513.612.603,00 55,50
Subsídios E Transferências Correntes		202.909.922,00 3,20
Despesas De Capital		1.777.785.957,00 28,08
Outras Despesas De Capital		176.637.305,00 2,79
Investimentos		1.601.148.652,00 25,29
Administração Municipal Do Kilamba Kiaxi		16.692.391.606,00 100,00
Despesas Correntes		13.855.241.777,00 83,00
Despesas Com O Pessoal		1.856.962.268,00 11,12
Contribuições Do Empregador		151.000.000,00 0,90
Despesas Em Bens E Serviços		11.831.764.785,00 70,88
Subsídios E Transferências Correntes		15.514.724,00 0,09
Despesas De Capital		2.837.149.829,00 17,00
Outras Despesas De Capital		481.709.987,00 2,89
Investimentos		2.355.439.842,00 14,11
Administração Municipal Do Mulenvos		3.021.719.601,00 100,00
Despesas Correntes		2.168.506.627,00 71,76
Despesas Com O Pessoal		512.289.983,00 16,95
Contribuições Do Empregador		236.890.000,00 7,84
Despesas Em Bens E Serviços		1.419.326.644,00 46,97
Despesas De Capital		853.212.974,00 28,24
Outras Despesas De Capital		853.212.974,00 28,24
Administração Municipal Do Mussulo		3.429.433.798,00 100,00
Despesas Correntes		2.876.412.565,00 83,87
Despesas Com O Pessoal		476.679.000,00 13,90
Contribuições Do Empregador		351.407.761,00 10,25
Despesas Em Bens E Serviços		2.048.325.804,00 59,73
Despesas De Capital		553.021.233,00 16,13
Outras Despesas De Capital		176.958.659,00 5,16
Investimentos		376.062.574,00 10,97
Administração Municipal Do Rangel		3.099.871.717,00 100,00
Despesas Correntes		2.566.304.339,00 82,79
Despesas Com O Pessoal		474.409.883,00 15,30
Contribuições Do Empregador		124.520.000,00 4,02

 GOVERNO DE ANGOLA <small>Ministério das Finanças</small>	ORÇAMENTO GERAL DO ESTADO 2025 Dotação Orçamental Por Órgão	
Unidade Orçamental / Natureza	Valor	%
Despesas Em Bens E Serviços	1.967.374.456,00	63,47
Despesas De Capital	533.567.378,00	17,21
Outras Despesas De Capital	503.567.378,00	16,24
Investimentos	30.000.000,00	0,97
Administração Municipal Do Sambizanga	1.817.550.072,00	100,00
Despesas Correntes	1.176.190.545,00	64,71
Despesas Com O Pessoal	698.961.555,00	38,46
Contribuições Do Empregador	123.799.990,00	6,81
Despesas Em Bens E Serviços	353.429.000,00	19,45
Despesas De Capital	641.359.527,00	35,29
Outras Despesas De Capital	176.637.305,00	9,72
Investimentos	464.722.222,00	25,57
Administração Municipal Do Talatona	38.503.834.795,00	100,00
Despesas Correntes	32.090.649.905,00	83,34
Despesas Com O Pessoal	16.599.500.448,00	43,11
Contribuições Do Empregador	788.000.000,00	2,05
Despesas Em Bens E Serviços	14.453.058.457,00	37,54
Subsídios E Transferências Correntes	250.091.000,00	0,65
Despesas De Capital	6.413.184.890,00	16,66
Outras Despesas De Capital	1.450.717.311,00	3,77
Investimentos	4.962.467.579,00	12,89
Gabinete Provincial De Educação De Luanda	58.647.333.534,00	100,00
Despesas Correntes	58.254.100.745,00	99,33
Despesas Com O Pessoal	49.133.932.627,00	83,78
Contribuições Do Empregador	2.704.964.282,00	4,61
Despesas Em Bens E Serviços	6.361.197.373,00	10,85
Subsídios E Transferências Correntes	54.006.463,00	0,09
Despesas De Capital	393.232.789,00	0,67
Outras Despesas De Capital	123.000.000,00	0,21
Investimentos	270.232.789,00	0,46
Gabinete Provincial De Saúde De Luanda	13.939.729.088,00	100,00
Despesas Correntes	13.923.729.088,00	99,89
Despesas Com O Pessoal	6.031.419.927,00	43,27
Contribuições Do Empregador	559.662.086,00	4,01
Despesas Em Bens E Serviços	7.311.441.635,00	52,45
Subsídios E Transferências Correntes	21.206.440,00	0,15
Despesas De Capital	16.000.000,00	0,11
Outras Despesas De Capital	16.000.000,00	0,11
Governo Provincial De Luanda	314.520.862.863,00	100,00
Despesas Correntes	48.498.135.362,00	15,42
Despesas Com O Pessoal	17.795.133.622,00	5,66
Contribuições Do Empregador	996.543.000,00	0,32
Despesas Em Bens E Serviços	18.999.429.919,00	6,04


 GOVERNO DE ANGOLA <small>Ministério das Finanças</small>	ORÇAMENTO GERAL DO ESTADO 2025 Dotação Orçamental Por Órgão	
Unidade Orçamental / Natureza	Valor	%
Subsídios E Transferências Correntes	10.707.028.821,00	3,40
Despesas De Capital	266.022.747.501,00	84,58
Outras Despesas De Capital	7.370.470.000,00	2,34
Investimentos	258.652.277.501,00	82,24
Hospital Do Kilamba Kiaxi	6.783.392.406,00	100,00
Despesas Correntes	6.709.496.919,00	98,91
Despesas Com O Pessoal	2.477.141.881,00	36,52
Contribuições Do Empregador	382.847.248,00	5,64
Despesas Em Bens E Serviços	3.849.046.910,00	56,74
Subsídios E Transferências Correntes	460.880,00	0,01
Despesas De Capital	73.895.487,00	1,09
Investimentos	73.895.487,00	1,09
Hospital Dos Cajueiros Do Cazenga	12.664.737.041,00	100,00
Despesas Correntes	12.354.519.084,00	97,55
Despesas Com O Pessoal	5.908.456.555,00	46,65
Contribuições Do Empregador	590.000.000,00	4,66
Despesas Em Bens E Serviços	5.846.062.529,00	46,16
Subsídios E Transferências Correntes	10.000.000,00	0,08
Despesas De Capital	310.217.957,00	2,45
Outras Despesas De Capital	10.000.000,00	0,08
Investimentos	300.217.957,00	2,37
Hospital Geral De Luanda-Camama	16.408.342.629,00	100,00
Despesas Correntes	15.589.419.592,00	95,01
Despesas Com O Pessoal	3.279.847.465,00	19,99
Contribuições Do Empregador	269.500.000,00	1,64
Despesas Em Bens E Serviços	12.038.444.584,00	73,37
Subsídios E Transferências Correntes	1.627.543,00	0,01
Despesas De Capital	818.923.037,00	4,99
Outras Despesas De Capital	65.000.000,00	0,40
Investimentos	753.923.037,00	4,59
Instituto De Planeamento E Gestão Urbana De Luanda	2.393.167.015,00	100,00
Despesas Correntes	2.239.554.655,00	93,58
Despesas Com O Pessoal	790.388.651,00	33,03
Contribuições Do Empregador	69.425.912,00	2,90
Despesas Em Bens E Serviços	1.379.542.092,00	57,65
Subsídios E Transferências Correntes	200.000,00	0,01
Despesas De Capital	153.612.360,00	6,42
Outras Despesas De Capital	34.898.264,00	1,46
Investimentos	118.714.096,00	4,96
Instituto Médio Normal De Educação 28 De Agosto	1.008.679.891,00	100,00
Despesas Correntes	1.008.679.891,00	100,00
Despesas Com O Pessoal	570.000.000,00	56,51
Contribuições Do Empregador	42.000.000,00	4,16

 GOVERNO DE ANGOLA Ministério do Orçamento	ORÇAMENTO GERAL DO ESTADO 2025 Dotação Orçamental Por Órgão
--	---

Unidade Orçamental / Natureza	Valor	%
Despesas Em Bens E Serviços	396.679.891,00	39,33
Lar De Infância Kuzola/Luanda	1.864.614.796,00	100,00
Despesas Correntes	1.764.000.000,00	94,60
Despesas Com O Pessoal	92.000.000,00	4,93
Contribuições Do Empregador	5.500.000,00	0,29
Despesas Em Bens E Serviços	1.664.000.000,00	89,24
Subsídios E Transferências Correntes	2.500.000,00	0,13
Despesas De Capital	100.614.796,00	5,40
Outras Despesas De Capital	40.000.000,00	2,15
Investimentos	60.614.796,00	3,25
Liceu N.º 1229 Garcia Neto	583.970.627,00	100,00
Despesas Correntes	582.121.769,00	99,68
Despesas Com O Pessoal	71.416.817,00	12,23
Contribuições Do Empregador	535.602,00	0,09
Despesas Em Bens E Serviços	506.669.350,00	86,76
Subsídios E Transferências Correntes	3.500.000,00	0,60
Despesas De Capital	1.848.858,00	0,32
Investimentos	1.848.858,00	0,32
Unidade Técnica De Gestão Do Saneamento De Luanda	3.192.730.962,00	100,00
Despesas Correntes	3.191.080.962,00	99,95
Despesas Com O Pessoal	732.991.190,00	22,96
Contribuições Do Empregador	20.000.000,00	0,63
Despesas Em Bens E Serviços	2.428.089.772,00	76,05
Subsídios E Transferências Correntes	10.000.000,00	0,31
Despesas De Capital	1.650.000,00	0,05
Investimentos	1.650.000,00	0,05

PROJECTOS DO ORÇAMENTO PARTICIPATIVO / MUNICÍPE

Projecto / Actividade	Valor	%
Total Geral	175.000.000,00	100,00
Aquisição De Cinco Moto Bombas E Dez Pulverizadores	2.400.000,00	1,37
Aquisição De Lâmpadas, Cabos Elétricos, Balastros E Foto Células	5.500.000,00	3,14
Aquisição De Livros Para Apetrechamento Das Bibliotecas	3.500.000,00	2,00
Conclusão Da Obra Das Oficinas De Artes E Ofícios No Município Do Cazenga	5.000.000,00	2,86
Construção De 3 Jangos Comunitários De Leitura No Município Do Cacuaco	8.000.000,00	4,57
Construção De Balneário Público No Município Do Cacuaco	4.500.000,00	2,57
Construção De Fontenários De Água	11.000.000,00	6,29
Construção De Fontenários No Município De Viana	3.000.000,00	1,71
Construção De Lavandaria	1.100.000,00	0,63
Construção De Pontecos	7.500.000,00	4,29
Construção De Uma Ponte De Betão	8.000.000,00	4,57
Construção De Uma Quadra Desportiva No Município Do Cazenga	12.000.000,00	6,86
Iluminação Pública - Distrito Urbano De Viana Sede (Bairro Caope C Rua Do Jacaré)	4.000.000,00	2,29
Iluminação Pública Nas Vias Terciárias	3.000.000,00	1,71

 GOVERNO DE ANGOLA Ministério das Finanças	ORÇAMENTO GERAL DO ESTADO 2025 Dotação Orçamental Por Órgão	
Projecto / Actividade	Valor	%
Iluminação Pública- Comuna Do Calumbo (Bairro Requalificação)	2.500.000,00	1,43
Iluminação Pública- Distrito Urbano Da Baia(Bairro Km 30-A E Kilamba C)	5.000.000,00	2,86
Iluminação Pública- Distrito Urbano Do Golfe	5.500.000,00	3,14
Iluminação Pública- Distrito Urbano Do Nova Vida	6.000.000,00	3,43
Iluminação Pública- Distrito Urbano Do Palanca	6.000.000,00	3,43
Limpeza E Desobstrução De Colectores, De Descarga De Águas Residuas	3.000.000,00	1,71
Manutenção De Chafarizes No Município De Luanda	4.700.000,00	2,69
Melhoria Da Sinalização, Pintura E Paisagem	4.800.000,00	2,74
Montagem De Postes Com Paineis Solares Para Iluminação Pública Nas Ruas Projectadas	11.500.000,00	6,57
Obras De Saneamento Básico E Manutenção De Equipamentos Kilamba Kiaxi	5.000.000,00	2,86
Operação E Manutenção Geral Dos Ctgom	17.500.000,00	10,00
Realibitação, Colocação De Balizas E Redes Dos Campos Do Tapa E Prior	7.000.000,00	4,00
Reposição Das Tampas Das Sargetas Públicas	3.000.000,00	1,71
Requalificação E Melhoria Da Quadra Poli-Esportiva	3.000.000,00	1,71
Serviço De Reabilitação Do Campo Polivalente E Reposição Da Iluminação Pública	8.000.000,00	4,57
Sucção De Aguas Residuais E Desentopimento De Sargetas	2.000.000,00	1,14
Troca De Lâmpadas Reposição De Cabos E Fusíveis	2.000.000,00	1,14

 GOVERNO DE ANGOLA Ministério das Finanças	ORÇAMENTO GERAL DO ESTADO 2025 Dotação Orçamental Por Órgão	
---	---	--

Órgão do Governo: Governo Provincial De Cabinda

RECEITAS POR NATUREZA ECONÓMICA

Natureza	Valor	%
Total Geral:	8.896.462.463,00	100,00
Receitas Correntes	8.896.462.463,00	100,00
Receitas Tributárias	8.868.431.581,00	99,68
Impostos	8.855.930.213,00	99,54
Multas E Juros	12.501.368,00	0,14
Receitas De Serviços	28.030.882,00	0,32
Receitas De Serviços Locais	28.030.882,00	0,32

DESPESAS POR NATUREZA ECONÓMICA

Natureza	Valor	%
Total Geral:	104.881.861.202,00	100,00
Despesas Correntes	84.309.294.127,00	80,39
Despesas Com O Pessoal	50.267.896.092,00	47,93
Despesas Com O Pessoal Civil	50.267.896.092,00	47,93
Contribuições Do Empregador	4.329.850.863,00	4,13
Contribuições Do Empregador Para A Segurança Social	4.329.850.863,00	4,13
Despesas Em Bens E Serviços	28.686.933.456,00	27,35
Bens	11.865.378.399,00	11,31
Serviços	16.821.555.057,00	16,04
Subsídios E Transferências Correntes	1.024.613.716,00	0,96
Transferências Correntes	1.024.613.716,00	0,96
Despesas De Capital	20.572.567.075,00	19,61
Investimentos	20.541.567.075,00	19,59
Aquisição De Bens De Capital Fixo	20.541.567.075,00	19,59
Outras Despesas De Capital	31.000.000,00	0,03

DESPESAS POR FUNÇÃO

Função	Valor	%
Total Geral	104.881.861.202,00	100
Serviços Públicos Gerais	39.340.046.310,00	37,51
Órgãos Executivos	39.190.046.310,00	37,37
Outros Serviços Gerais Da Administ.Pública	150.000.000,00	0,14
Educação	20.811.803.444,00	19,84
Ensino Primário	13.203.080.717,00	12,59
Ensino Secundário	7.265.242.933,00	6,93
Ensino Técnico-Profissional	343.479.794,00	0,33
Saúde	27.521.819.413,00	26,24
Serviços Hospitalares Gerais	18.337.328.105,00	17,48
Serviços De Centros Médicos E De Maternidade	2.175.425.255,00	2,07
Serviços De Saúde Pública	7.009.066.053,00	6,68
Protecção Social	95.146.805,00	0,09
Habituação	95.146.805,00	0,09
Habituação E Serviços Comunitários	13.700.355.197,00	13,06
Desenvolvimento Habitacional	420.000.000,00	0,40

 <p>GOVERNO DE ANGOLA Ministério das Finanças</p>	<p>ORÇAMENTO GERAL DO ESTADO 2025 Dotação Orçamental Por Órgão</p>
---	---

Função	Valor	%
Abastecimento De Água	3.874.070.168,00	3,69
Desenvolvimento Comunitário	2.734.104.827,00	2,61
Saneamento Básico	4.060.533.411,00	3,87
Infra-Estrutura Urbana	2.611.646.791,00	2,49
Assuntos Económicos	3.412.690.033,00	3,25
Transportes	824.393.356,00	0,79
Transporte Rodoviário	824.393.356,00	0,79
Combustíveis E Energia	442.826.278,00	0,42
Electricidade	442.826.278,00	0,42
Indústria Extractiva, Transformadora E Construção	924.115.523,00	0,88
Construção	924.115.523,00	0,88
Assuntos Económicos Gerais, Comerciais E Laborais	1.221.354.876,00	1,16
Assuntos Económicos E Comerciais Em Geral	1.221.354.876,00	1,16

DESPESAS POR PROGRAMA

Programa / Projecto	Valor	%
Total Geral	104.881.861.202,00	100,00
Ações Correntes	79.400.834.792,00	75,71
Administração Geral	53.698.971.955,00	51,20
Celebração De Datas Comemorativas	40.000.000,00	0,04
Gestão Da Mediateca De Cabinda	47.114.120,00	0,04
Operação E Manutenção Geral Dos Serviços	11.009.192.722,00	10,50
Prestação De Serviço Da Saúde	9.760.071.492,00	9,31
Prestação De Serviços De Ensino	4.845.484.503,00	4,62
Programa De Acção Social E Valorização Da Família	171.152.000,00	0,16
Serviço De Assistência Social A Famílias E Pessoas Vulneráveis	171.152.000,00	0,16
Programa De Apoio A Produção, Diversificação Das Exportações Substituição Das Importações(Prodesi)	80.000.000,00	0,08
Monitoria Da Implementação Do Prodesi.	80.000.000,00	0,08
Programa De Capacitação E Modernização Da Administração Pública	502.110.717,00	0,48
Modernização E Reforço Da Capacidade Institucional	502.110.717,00	0,48
Programa De Construção, Reabilitação, Conservação E Manutenção De Infraestruturas Rodoviárias	2.198.720.660,00	2,10
Aquisição De Um Kit De Terraplanagem	774.856.212,00	0,74
Construção Da Nova Ponte Sobre O Rio Luçola	158.571.428,00	0,15
Construção Da Via De Acesso A Nova Ponte - Buco Ngoio	545.250.500,00	0,52
Construção Da Via De Acesso Ao Centro De Saúde E Das Escolas Primárias No Chiweoa, Ligação Ao Mar Sul	40.876.598,00	0,04
Construção De Acessos A Nova Ponte Sobre Rio Luçola Margem Sul E Norte	120.571.428,00	0,11
Elaboração De Estudos E Projectos Da Marginal Da Baía De Cabinda - Extensão 14 Km	112.975.500,00	0,11
Reabilitação Dos Eixos Viários Da Vila De Buco Zau - 3 Km	383.304.503,00	0,37
Reabilitação Estrada Nacional Nissan Ao Cruzamento Pavilhão Multiuso Em Cabinda	20.500.340,00	0,02
Terraplanagem Das Vias Terciárias De Difícil Acesso Do Município De Cabinda	41.814.151,00	0,04
Programa De Construção, Reabilitação, Conservação E Manutenção Dos Edifícios Públicos E Equipamentos Sociais	2.616.475.699,00	2,49
Ampliação E Apetrechamento Do Edifício Da Dpf Fase I(Um)	500.000.000,00	0,48
Construção Do Cemitério Em Cabinda	385.600.000,00	0,37
Construção Do Centro Político Administrativo Da Província De Cabinda	302.345.500,00	0,29
Manutenção De Espaços Verdes E De Lazer	4.300.000,00	0,00
Reabilitação De Duas Estruturas De Apoio Ao Edifício Secular De Lândana	100.000.000,00	0,10

 GOVERNO DE ANGOLA Ministério do Orçamento	ORÇAMENTO GERAL DO ESTADO 2025 Dotação Orçamental Por Órgão	
Programa / Projecto		Valor %
Reabilitação Do Edifício Da Ex-Secretaria Provincial De Comunicação Social-Cabinda		174.230.199,00 0,17
Reabilitação Do Edifício Da Secretaria Provincial Da Agricultura		550.000.000,00 0,52
Reabilitação E Apetrechamento Da Residência Protocolar Da Governadora Provincial De Cabinda		450.000.000,00 0,43
Reabilitação, Ampliação E Apetrechamento Da Administração Municipal De Cabinda		150.000.000,00 0,14
Programa De Desenvolvimento Integral Da Juventude		190.500.975,00 0,18
Conclusão Das Casas Da Juventude No Chinga		190.500.975,00 0,18
Programa De Expansão E Melhoria Do Sistema Nacional De Saúde		4.551.751.251,00 4,34
Ampliação Do Centro De Saúde Do Mbaca		34.000.000,00 0,03
Conclusão Dos Edifícios Do Bloco Operatório, Banco De Urgência, Maternidade E Internamento, Cozinha		200.000.000,00 0,19
Construção Da Lavandaria No Novo Hospital De Caçongo		52.500.000,00 0,05
Construção De Edifício De Consultas Externas No Hospital Do Caçongo		48.340.675,00 0,05
Construção Do Edifício Administrativo No Hospital De Caçongo		55.550.988,00 0,05
Construção Do Posto De Saúde Na Aldeia Do Caio		79.307.285,00 0,08
Construção E Apetrechamento Centro Saúde Chimindele Buco Ngoio Cabinda		109.053.398,00 0,10
Construção E Apetrechamento Da Morgue Central Da Província De Cabinda		850.989.055,00 0,81
Construção E Apetrechamento De Um Centro De Saúde Do Tipo 2 Com 30 Camas, Incluindo Uma Casa T2 Para O Enfermeiro, No Lubendo		184.500.571,00 0,18
Construção E Apetrechamento De Um Centro De Saúde Do Tipo 2 Com 30 Camas, Incluindo Uma Casa T2 Para O Enfermeiro, No Luvassa		129.571.428,00 0,12
Construção E Apetrechamento De Um Centro De Saúde Tipo 2 Com 30 Camas, Incluindo Casa T3 Para Enfermeiro Na Comuna Do Luali		350.965.898,00 0,33
Construção E Apetrechamento De Um Centro De Saúde Tipo 2 Com 30 Camas, Incluindo Casa T3 Para Enfermeiro Na Regedoria Do Kibuendi (Belize)		200.700.455,00 0,19
Construção E Apetrechamento De Um Centro De Saúde Tipo 2 Com 30 Camas, Incluindo Casa T3 Para Enfermeiro No 1º Maio		131.571.428,00 0,13
Construção E Apetrechamento De Um Centro De Saúde Tipo 2 Com 30 Camas, Incluindo Casa T3 Para Enfermeiro No Bairro Gika		54.500.978,00 0,05
Construção E Apetrechamento De Um Centro De Saúde Tipo 2 Com 30 Camas, Incluindo Casa T3 Para Enfermeiro No Bairro Luta Continua		189.755.896,00 0,18
Construção E Apetrechamento De Um Centro De Saúde Tipo 2 Com 30 Camas, Incluindo Casa T3 Para Enfermeiro No Necuto		300.250.545,00 0,29
Construção E Apetrechamento De Um Posto De Saúde Com 8 Camas, Incluindo Casa T2 Para Enfermeiro Na Aldeia Do Luavu		53.448.037,00 0,05
Construção E Apetrechamento De Um Posto De Saúde Com 8 Camas, Incluindo Casa T2 Para Enfermeiro No Reino Do Ngoio		201.645.500,00 0,19
Construção E Apetrechamento Do Posto De Saude Na Aldeia De Cinto Butianga		41.877.119,00 0,04
Cuidados Primários De Saúde		554.221.996,00 0,53
Reabilitação Do Hospital Municipal Do Chinga		137.000.000,00 0,13
Reabilitação Do Hospital Provincial De Cabinda - Fase 2		170.000.000,00 0,16
Reabilitação E Ampliação Do Hospital Municipal De Belize		163.000.000,00 0,16
Reabilitação E Apetrechamento Do Centro De Saúde Chiweca		126.000.000,00 0,12
Reabilitação E Apetrechamento Do Posto De Saúde 4 Fevereiro -Macoco		133.000.000,00 0,13
Programa De Expansão E Modernização Do Sector Das Águas		4.422.676.726,00 4,22
Abertura De 50 Furos De Água Para O Fornecimento De Água Potável As Populações Da Província De Cabinda		108.571.436,00 0,10
Alargamento Da Rede Estrutural De Água E Saneamento Básico		347.806.658,00 0,33
Conclusão De Sistema De Abastecimento De Água Na Localidade De Bonde Grande		148.663.811,00 0,14
Construção De 10 Furos De Água No Município De Belize - Lote 3		300.125.500,00 0,29
Construção De 10 Furos De Água No Município De Buco Zau - Lote 2		63.571.428,00 0,06
Construção De 10 Furos De Água No Município De Caçongo - Lote 1		315.000.000,00 0,30
Construção De 24 Tanques De Água, Em Vários Municípios		360.200.500,00 0,34

 GOVERNO DE ANGOLA <small>Ministério das Finanças</small>	ORÇAMENTO GERAL DO ESTADO 2025 Dotação Orçamental Por Órgão	
Programa / Projecto	Valor	%
Construção De 40 Tanques De Água Elevadas Com Capacidade De 100Metros Cúbicos, No Município De Cabinda – Lote 4 (10 Tanques De Água)	389.046.811,00	0,37
Construção De 40 Tanques De Água Elevado Com Capacidade De 100Metros Cúbicos, Município De Belize – Lote 1 (10 Tanques De Água)	598.500.000,00	0,57
Construção De 40 Tanques De Água Elevado Com Capacidade De 100Metros Cúbicos, No Município De Buco Zau – Lote 3 (10 Tanques De Água)	300.500.897,00	0,29
Construção De 40 Tanques De Água Elevado Com Capacidade De 100Metros Cúbicos, No Município De Caongo – Lote 2 (10 Tanques De Água)	300.255.690,00	0,29
Construção De Sistema De Abastecimento De Agua Na Localidade De Tchinsua - Fase 1	149.668.561,00	0,14
Construção De Sistema Grávítico De Agua Na Localidade Do Ndolo A Quissoqui	104.700.000,00	0,10
Construção Do Sistema De Abastecimento De Agua Na Sede Comunal De Inhua	78.988.841,00	0,08
Construção Do Sistema Gravitacional De Agua Na Localidade Do Cuidado/Buco Zau	400.000.000,00	0,38
Desassoreamento Do Leito Do Rio Lucola - Cabinda	200.800.900,00	0,19
Melhoria E Ampliação Do Sistema De Abastecimento De Agua	172.026.458,00	0,16
Reabilitação De Sistema Grávítico De Agua Na Sede Comunal De Necuto	84.250.235,00	0,08
Programa De Expansão E Modernização Do Sistema De Ensino	2.776.338.191,00	2,65
Conclusão Da Escola Primária De 14 Salas De Aulas Em Cabassango	116.827.014,00	0,11
Construção Da Escola Do I Ciclo Com 16 Salas De Aulas No Chiweca (Conclusão)	128.571.428,00	0,12
Construção Da Escola Primária De 03 Salas De Aulas Na Aldeia De Caio Galhado	148.214.011,00	0,14
Construção Da Escola Primária De 03 Salas De Aulas Na Aldeia De Chimuanda	148.764.536,00	0,14
Construção Da Escola Primária De 03 Salas De Aulas Na Aldeia De Cinto Butianga	39.032.392,00	0,04
Construção Da Escola Primária Do Caongo	85.500.000,00	0,08
Construção De Escola De 12 Salas De Aulas No Município De Belize	1.145.296.216,00	1,09
Construção Do Magistério Primário No Município De Cabinda	37.002.347,00	0,04
Construção E Apetrechamento De Uma Escola De 4 Salas Na Aldeia De Chicungo/Necuto	53.876.543,00	0,05
Construção E Apetrechamento De Uma Escola De 4 Salas Na Aldeia De Chimbarza 1ª/Necuto	250.575.400,00	0,24
Construção E Apetrechamento De Uma Escola De 4 Salas No Bairro Icazo/Cabinda	57.950.345,00	0,05
Construção E Apetrechamento De Uma Escola De 4 Salas No Bairro Madomblo/Cabinda	43.456.709,00	0,04
Construção E Apetrechamento De Uma Escola De 4 Salas No Dingo	52.250.987,00	0,05
Construção E Apetrechamento De Uma Escola De 04 Salas De Aula No Lubend	42.345.500,00	0,04
Construção E Apetrechamento De Uma Escola De 04 Salas De Aula No Luvassa	53.724.627,00	0,05
Construção E Apetrechamento De Uma Escola De 3 Salas No Reino Do Ngoio	150.571.342,00	0,14
Construção E Apetrechamento De Uma Escola Puniv Com 12 Salas De Aulas/ Caongo	83.400.000,00	0,08
Reabilitação Do Instituto Médio Politécnico De Cabinda	138.979.794,00	0,13
Programa De Expansão E Modernização Do Sistema Eléctrico Nacional	442.826.278,00	0,42
Construção Da Rede De Iluminação Pública Do Município De Cabinda	65.571.428,00	0,06
Construção De Rede De Iluminação Pública Para O Município De Buco Zau	42.236.089,00	0,04
Construção De Rede De Iluminação Pública Para O Município De Cabinda	172.463.761,00	0,16
Iluminação Publica	50.000.000,00	0,05
Iluminação Solar De 4 Aldeias Com 100 Casas Cada, Em Vários Municípios	60.000.000,00	0,06
Instalação Ramal M E Bt, Iluminação Publica Urbanização Do Zôngolo	52.555.000,00	0,05
Programa De Fomento Da Produção Agropecuária	203.512.088,00	0,19
Fomento Da Agricultura, Pecuária, Pescas	203.512.088,00	0,19
Programa De Formalização Da Economia (Prei)	80.995.892,00	0,08
Formalização E Fomento Da Actividade Economica	80.995.892,00	0,08
Programa De Generalização Da Prática Desportiva E Melhoria Do Desporto De Alto Desempenho	16.500.000,00	0,02
Aquisição De Material Desportivo - Cabinda	7.500.000,00	0,01
Fomento De Modalidades Desportivas Nas Escolas	3.000.000,00	0,00
Promoção Do Desporto No Seio Da Juventude	6.000.000,00	0,01

 ORÇAMENTO GERAL DO ESTADO 2025 Dotação Orçamental Por Órgão		
Programa / Projecto		Valor %
Programa De Habitação		51 514 805,00 0,49
Construção 500 Casas Sociais E Respectivas Infraestruturas, Em Cabinda	420 000 000,00	0,40
Construção Das Infraestruturas 60 Casas De Buco Zau	95 146 805,00	0,09
Programa De Igualdade De Género		154 988 620,00 0,15
Promoção Do Genero E Empoderamento Da Mulher	154 988 620,00	0,15
Programa De Protecção Da Biodiversidade, Promoção Da Economia Circular, Gestão Das Substâncias Químicas E Educação Ambiental		3 872 932 511,00 3,69
Aquisição De 6 Motorizadas De 3 Rodas Para Recolha De Lixo	9 000 000,00	0,01
Construção E Apetrechamento De Um Aterro Sanitário Convencional Para Cidadã De Cabinda	734 500 000,00	0,70
Limpeza E Saneamento	3 125 232 511,00	2,98
Serviços De Limpeza E Saneamento - Caçongo	4 200 000,00	0,00
Programa De Reforço Da Promoção Da Cidadania E Da Participação Do Cidadão Na Governação		156 428 072,00 0,15
Apoio As Acções De Cidadania	78 428 072,00	0,07
Aquisição De 280 Contentores Com Pegas Do Formato Tambor, Para Recolha De Lixo Nas Zonas De Dificil Acesso	6 000 000,00	0,01
Aquisição De Bens Alimentares Para Apoio De 70 Jovens Vulneráveis Para A Prática De Pastelaria	5 000 000,00	0,00
Fórum Municipal De Recolha De Contribuições	12 000 000,00	0,01
Iluminação Das Comunidades	9 000 000,00	0,01
Oferecer Cesta Básica Para As Pessoas Doentes Em Condições Precárias	9 000 000,00	0,01
Operação E Manutenção Geral Dos Ctgom	10 000 000,00	0,01
Organização De Um Campeonato De Futebol 11 Inter Bairros	18 000 000,00	0,02
Organizar Campeonato De Futebol	4 500 000,00	0,00
Prestação De Serviço De Limpeza No Cemitério Municipal De Buco Zau	4 500 000,00	0,00
Programa De Reforma E Modernização Da Administração Da Justiça		283 614 548,00 0,27
Reabilitação Do Tribunal Da Comarca De Belize-Cabinda	109 800 000,00	0,10
Reabilitação Do Tribunal Da Comarca De Cabinda	173 814 548,00	0,17
Programa De Reorganização Do Comércio Interno E Fomento Das Exportações		1 060 358 984,00 1,01
Construção Do Mercado De Peixe No Município De Caçongo	282 287 556,00	0,27
Construção Do Novo Mercado Municipal Do Gika	778 071 428,00	0,74
Programa De Valorização E Dinamização Da Cultura		78 428 072,00 0,07
Fomento Das Acções Culturais, Promoção Do Turismo E Práticas Desportivas	78 428 072,00	0,07
Programa Integrado De Desenvolvimento Local E Combate A Pobreza		1 105 568 321,00 1,05
Construção E Reabilitação De Infraestruturas Rurais	521 451 610,00	0,50
Construção E Reabilitação De Infraestruturas Sociais	533 500 039,00	0,51
Encargos Administrativo Com O Programa De Combate A Pobreza No Município	50 616 672,00	0,06

PROJECTOS DE INVESTIMENTOS PÚBLICOS LOCAL - PROJECTOS PIIM

Município / Projecto / Actividade		Valor
Total Geral		8 678 310 780,00
Belize		1 522 795 216,00
Construção De Escola De 12 Salas De Aulas No Município De Belize	1 145 295 216,00	
Construção De Sistema Gravítico De Agua Na Localidade Do Ndolo A Quissoqui	104 700 000,00	
Reabilitação Do Tribunal Da Comarca De Belize-Cabinda	109 800 000,00	
Reabilitação E Ampliação Do Hospital Municipal De Belize	163 000 000,00	
Buco Zau		588 779 668,00
Construção De Rede De Iluminação Pública Para O Município De Buco Zau	42 236 089,00	
Construção Do Sistema De Abastecimento De Agua Na Sede Comunal De Inhua	78 988 841,00	
Reabilitação De Sistema Gravítico De Agua Na Sede Comunal De Necuto	84 250 235,00	

 <p>GOVERNO DE ANGOLA Ministério das Finanças</p>	<p>ORÇAMENTO GERAL DO ESTADO 2025 Dotação Orçamental Por Órgão</p>	
Município / Projecto / Actividade	Valor	
Reabilitação Dos Eixos Viários Da Vila De Buco Zau - 3 Km	383.304.503,00	
Cabinda	6.015.548.340,00	
Abertura De 50 Furos De Água Para O Fornecimento De Água Potável As Populações Da Província De Cabinda	108.571.436,00	
Ampliação Do Centro De Saúde Do Mbaca	34.000.000,00	
Conclusão Da Escola Primária De 14 Salas De Aulas Em Cabassango	116.827.014,00	
Conclusão Das Casas Da Juventude No Chinga	190.500.975,00	
Conclusão De Sistema De Abastecimento De Água Na Localidade De Bonde Grande	148.663.811,00	
Construção Da Escola Do I Ciclo Com 16 Salas De Aulas No Chiweca (Conclusão)	128.571.428,00	
Construção Da Escola Primária De 03 Salas De Aulas Na Aldeia De Caio Galhado	148.214.011,00	
Construção Da Escola Primária De 03 Salas De Aulas Na Aldeia De Chimunda	148.764.536,00	
Construção Da Escola Primária De 03 Salas De Aulas Na Aldeia De Cinto Butianga	39.032.392,00	
Construção Da Rede De Iluminação Pública Do Município De Cabinda	65.571.428,00	
Construção Da Via De Acesso Ao Centro De Saúde E Das Escolas Primárias No Chiweca, Ligação Ao Mar Sul	40.876.598,00	
Construção De Rede De Iluminação Pública Para O Município De Cabinda	172.463.761,00	
Construção De Sistema De Abastecimento De Água Na Localidade De Tchinsua - Fase 1	149.668.561,00	
Construção Do Magistério Primário No Município De Cabinda	37.002.347,00	
Construção Do Posto De Saúde Na Aldeia Do Caio	79.307.285,00	
Construção E Apetrechamento De Uma Escola De 4 Salas Na Aldeia De Chicuango/Necuto	53.876.543,00	
Construção E Apetrechamento De Uma Escola De 4 Salas Na Aldeia De Chimbarza 1ª/Necuto	250.575.400,00	
Construção E Apetrechamento De Uma Escola De 4 Salas No Bairro Icazo/Cabinda	57.950.345,00	
Construção E Apetrechamento De Uma Escola De 4 Salas No Bairro Madomblo/Cabinda	43.456.709,00	
Construção E Apetrechamento De Uma Escola De 4 Salas No Dingé	52.250.987,00	
Construção E Apetrechamento Centro Saúde Chimindele Buco Ngoio Cabinda	109.053.398,00	
Construção E Apetrechamento Da Morgue Central Da Província De Cabinda	850.989.055,00	
Construção E Apetrechamento De Um Centro De Saúde Do Tipo 2 Com 30 Camas, Incluindo Uma Casa T2 Para O Enfermeiro, No Lubendo	184.500.571,00	
Construção E Apetrechamento De Um Centro De Saúde Do Tipo 2 Com 30 Camas, Incluindo Uma Casa T2 Para O Enfermeiro, No Luvassa	129.571.428,00	
Construção E Apetrechamento De Um Centro De Saúde Tipo 2 Com 30 Camas, Incluindo Casa T3 Para Enfermeiro No Bairro Gika	131.571.428,00	
Construção E Apetrechamento De Um Centro De Saúde Tipo 2 Com 30 Camas, Incluindo Casa T3 Para Enfermeiro No Bairro Luta Continua	54.500.978,00	
Construção E Apetrechamento De Um Centro De Saúde Tipo 2 Com 30 Camas, Incluindo Casa T3 Para Enfermeiro No Bairro Luta Continua	189.755.895,00	
Construção E Apetrechamento De Um Centro De Saúde Tipo 2 Com 30 Camas, Incluindo Casa T3 Para Enfermeiro No Necuto	300.250.545,00	
Construção E Apetrechamento De Um Posto De Saúde Com 8 Camas, Incluindo Casa T2 Para Enfermeiro Na Aldeia Do Luavu	53.448.037,00	
Construção E Apetrechamento De Uma Escola De 04 Salas De Aula No Lubendo	42.345.500,00	
Construção E Apetrechamento De Uma Escola De 04 Salas De Aula No Luvassa	53.724.627,00	
Construção E Apetrechamento Do Posto De Saúde Na Aldeia De Cinto Butianga	41.877.119,00	
Elaboração De Estudos E Projectos Da Marginal Da Baía De Cabinda - Extensão 14 Km	112.975.500,00	
Reabilitação Do Edifício Da Ex-Secretaria Provincial De Comunicação Social-Cabinda	174.230.199,00	
Reabilitação Do Hospital Municipal Do Chinga	137.000.000,00	
Reabilitação Do Hospital Provincial De Cabinda - Fase 2	170.000.000,00	
Reabilitação Do Instituto Médio Politécnico De Cabinda	138.979.794,00	
Reabilitação Do Tribunal Da Comarca De Cabinda	173.814.548,00	
Reabilitação E Apetrechamento Da Residência Protocolar Da Governadora Provincial De Cabinda	450.000.000,00	
Reabilitação E Apetrechamento Do Centro De Saúde Chiweca	126.000.000,00	
Reabilitação E Apetrechamento Do Posto De Saúde 4 Fevereiro - Macoco	133.000.000,00	
Reabilitação, Ampliação E Apetrechamento Da Administração Municipal De Cabinda	150.000.000,00	

 GOVERNO DE ANGOLA Ministério das Finanças	ORÇAMENTO GERAL DO ESTADO 2025 Dotação Orçamental Por Órgão	
Município / Projecto / Actividade		Valor
Terraplanagem Das Vias Terciárias De Difícil Acesso Do Município De Cabinda		41.814.151,00
Cacongo		451.187.556,00
Construção Da Escola Primária Do Cacongo		85.500.000,00
Construção Do Mercado De Peixe No Município De Cacongo		282.287.556,00
Construção E Apetrechamento De Uma Escola Puniv Com 12 Salas De Aulas/ Cacongo		83.400.000,00
Vários Municípios-Cabinda		100.000.000,00
Reabilitação De Duas Estruturas De Apoio Ao Edifício Secular De Lândana		100.000.000,00
PROJECTOS DE INVESTIMENTOS PÚBLICOS LOCAL - OUTROS PROJECTOS		
Município / Projecto / Actividade		Valor
Total Geral		10.614.146.320,00
Belize		851.791.853,00
Construção De 10 Furos De Água No Município De Belize - Lote 3		300.125.500,00
Construção E Apetrechamento De Um Centro De Saúde Tipo 2 Com 30 Camas, Incluindo Casa T3 Para Enfermeiro Na Comuna Do Luali		350.966.898,00
Construção E Apetrechamento De Um Centro De Saúde Tipo 2 Com 30 Camas, Incluindo Casa T3 Para Enfermeiro Na Regedoria Do Kibuendi (Belize)		200.700.455,00
Buco Zau		859.219.130,00
Construção Das Infraestruturas 60 Casas De Buco Zau		96.146.805,00
Construção De 10 Furos De Água No Município De Buco Zau - Lote 2		63.571.428,00
Construção De 40 Tanques De Água Elevado Com Capacidade De 100 Metros Cúbicos, No Município De Buco Zau - Lote 3 (10 Tanques De Água)		300.500.897,00
Construção Do Sistema Gravitacional De Água Na Localidade Do Cuidado/Buco Zau		400.000.000,00
Cabinda		3.329.741.907,00
Construção 500 Casas Sociais E Respectivas Infraestruturas, Em Cabinda		420.000.000,00
Construção Da Nova Ponte Sobre O Rio Lucola		158.571.428,00
Construção Da Via De Acesso A Nova Ponte - Buco Ngoio		545.250.500,00
Construção De 40 Tanques De Água Elevadas Com Capacidade De 100 Metros Cúbicos, No Município De Cabinda - Lote 4 (10 Tanques De Água)		389.046.811,00
Construção De Acessos A Nova Ponte Sobre Rio Lucola Margem Sul E Norte		120.571.428,00
Construção Do Cemitério Em Cabinda		385.600.000,00
Construção Do Centro Político Administrativo Da Província De Cabinda		302.345.500,00
Construção E Apetrechamento De Um Aterro Sanitário Convencional Para Cidade De Cabinda		734.500.000,00
Desassoreamento Do Leito Do Rio Lucola - Cabinda		200.800.900,00
Instalação Ramal M E Bt, Iluminação Pública Urbanização Do Zôngolo		52.555.000,00
Reabilitação Estrada Nacional Nissan Ao Cruzamento Pavilhão Multiuso Em Cabinda		20.500.340,00
Cacongo		656.647.353,00
Conclusão Dos Edifícios Do Bloco Operatório, Banco De Urgência, Maternidade E Internamento, Cozinha		200.000.000,00
Construção Da Lavandaria No Novo Hospital De Cacongo		52.500.000,00
Construção De 40 Tanques De Água Elevado Com Capacidade De 100 Metros Cúbicos, No Município De Cacongo - Lote 2 (10 Tanques De Água)		300.255.690,00
Construção De Edifício De Consultas Externas No Hospital De Cacongo		48.340.675,00
Construção Do Edifício Administrativo No Hospital De Cacongo		55.550.988,00
Vários Municípios		1.402.757.307,00
Alargamento Da Rede Estrutural De Água E Saneamento Básico		347.805.658,00
Construção E Reabilitação De Infraestruturas Rurais		521.451.610,00
Construção E Reabilitação De Infraestruturas Sociais		533.500.039,00
Vários Municípios-Cabinda		3.513.988.770,00
Ampliação E Apetrechamento Do Edifício Da Dpf Fase I (Um)		500.000.000,00
Construção De 10 Furos De Água No Município De Cacongo - Lote 1		315.000.000,00

 GOVERNO DE ANGOLA Ministério das Finanças	ORÇAMENTO GERAL DO ESTADO 2025 Dotação Orçamental Por Órgão
--	---

Município / Projecto / Actividade	Valor
Construção De 24 Tanques De Água, Em Vários Municípios	360.200.500,00
Construção De 40 Tanques De Água Elevado Com Capacidade De 100 Metros Cúbicos, Município De Belize – Lote 1 (10 Tanques De Água)	598.500.000,00
Construção Do Novo Mercado Municipal Do Gika	778.071.428,00
Construção E Apetrechamento De Um Posto De Saúde Com 8 Camas, Incluindo Casa T2 Para Enfermeiro No Reino Do Ngoio	201.645.500,00
Construção E Apetrechamento De Uma Escola De 3 Salas No Reino Do Ngoio	150.571.342,00
Iluminação Solar De 4 Aldeias Com 100 Casas Cada, Em Vários Municípios	60.000.000,00
Reabilitação Do Edifício Da Secretaria Provincial Da Agricultura	550.000.000,00

DESPESAS DE NATUREZA POR UNIDADE ORÇAMENTAL

Unidade Orçamental / Natureza	Valor	%
Administração Municipal De Belize	6.883.257.029,00	100,00
Despesas Correntes	5.104.679.449,00	74,16
Despesas Com O Pessoal	2.913.457.370,00	42,33
Contribuições Do Empregador	173.560.917,00	2,52
Despesas Em Bens E Serviços	2.017.661.162,00	29,31
Despesas De Capital	1.778.577.580,00	25,84
Investimentos	1.778.577.580,00	25,84
Administração Municipal De Buco Zau	8.642.060.641,00	100,00
Despesas Correntes	7.843.876.405,00	90,76
Despesas Com O Pessoal	3.856.344.298,00	44,62
Contribuições Do Empregador	256.988.355,00	2,97
Despesas Em Bens E Serviços	3.730.213.492,00	43,16
Subsídios E Transferências Correntes	330.260,00	0,00
Despesas De Capital	798.184.236,00	9,24
Investimentos	798.184.236,00	9,24
Administração Municipal De Cabinda	22.924.578.531,00	100,00
Despesas Correntes	21.975.281.684,00	95,86
Despesas Com O Pessoal	13.518.822.235,00	58,97
Contribuições Do Empregador	1.164.551.062,00	5,08
Despesas Em Bens E Serviços	7.289.708.387,00	31,80
Subsídios E Transferências Correntes	2.200.000,00	0,01
Despesas De Capital	949.296.847,00	4,14
Outras Despesas De Capital	7.000.000,00	0,03
Investimentos	942.296.847,00	4,11
Administração Municipal Do Cacongo	7.064.763.688,00	100,00
Despesas Correntes	6.209.036.949,00	87,89
Despesas Com O Pessoal	2.540.049.929,00	35,96
Contribuições Do Empregador	341.000.002,00	4,83
Despesas Em Bens E Serviços	3.326.929.480,00	47,09
Subsídios E Transferências Correntes	1.057.538,00	0,01
Despesas De Capital	855.726.739,00	12,11
Outras Despesas De Capital	10.000.000,00	0,14
Investimentos	845.726.739,00	11,97

 GOVERNO DE ANGOLA <small>Ministério das Finanças</small>	ORÇAMENTO GERAL DO ESTADO 2025 Dotação Orçamental Por Órgão			
Unidade Orçamental / Natureza	Valor	%		
Administração Municipal Do Liambo	1.008.480.241,00	100,00		
Despesas Correntes	1.008.480.241,00	100,00		
Despesas Com O Pessoal	488.000.000,00	48,39		
Contribuições Do Empregador	49.333.334,00	4,89		
Despesas Em Bens E Serviços	469.146.907,00	46,52		
Subsídios E Transferências Correntes	2.000.000,00	0,20		
Administração Municipal Do Massabi	1.056.782.036,00	100,00		
Despesas Correntes	1.046.782.036,00	99,05		
Despesas Com O Pessoal	514.000.000,00	48,64		
Contribuições Do Empregador	49.333.334,00	4,67		
Despesas Em Bens E Serviços	481.448.702,00	45,56		
Subsídios E Transferências Correntes	2.000.000,00	0,19		
Despesas De Capital	10.000.000,00	0,95		
Investimentos	10.000.000,00	0,95		
Administração Municipal Do Miconje	1.023.780.241,00	100,00		
Despesas Correntes	1.021.380.241,00	99,77		
Despesas Com O Pessoal	490.500.000,00	47,91		
Contribuições Do Empregador	49.333.334,00	4,82		
Despesas Em Bens E Serviços	481.546.907,00	47,04		
Despesas De Capital	2.400.000,00	0,23		
Investimentos	2.400.000,00	0,23		
Administração Municipal Do Necuto	1.227.652.116,00	100,00		
Despesas Correntes	1.227.652.116,00	100,00		
Despesas Com O Pessoal	472.333.334,00	38,47		
Contribuições Do Empregador	48.000.000,00	3,91		
Despesas Em Bens E Serviços	705.318.782,00	57,45		
Subsídios E Transferências Correntes	2.000.000,00	0,16		
Administração Municipal Do Ngoio	1.008.480.241,00	100,00		
Despesas Correntes	1.008.480.241,00	100,00		
Despesas Com O Pessoal	501.000.000,00	49,68		
Contribuições Do Empregador	49.333.334,00	4,89		
Despesas Em Bens E Serviços	456.146.907,00	45,23		
Subsídios E Transferências Correntes	2.000.000,00	0,20		
Administração Municipal Do Tando Zinze	1.081.271.369,00	100,00		
Despesas Correntes	1.046.271.369,00	96,76		
Despesas Com O Pessoal	416.000.000,00	38,47		
Contribuições Do Empregador	49.333.334,00	4,56		
Despesas Em Bens E Serviços	578.938.035,00	53,54		
Subsídios E Transferências Correntes	2.000.000,00	0,18		
Despesas De Capital	35.000.000,00	3,24		
Outras Despesas De Capital	5.000.000,00	0,46		
Investimentos	30.000.000,00	2,77		

 <p>GOVERNO DE ANGOLA Ministério do Orçamento</p>	<p>ORÇAMENTO GERAL DO ESTADO 2025 Dotação Orçamental Por Órgão</p>
---	---

Unidade Orçamental / Natureza	Valor	%
Governo Provincial De Cabinda	27.680.941.805,00	100,00
Despesas Correntes	14.845.961.393,00	53,63
Despesas Com O Pessoal	6.768.249.363,00	24,45
Contribuições Do Empregador	598.848.384,00	2,16
Despesas Em Bens E Serviços	6.467.862.728,00	23,37
Subsídios E Transferências Correntes	1.011.000.918,00	3,65
Despesas De Capital	12.834.980.412,00	46,37
Investimentos	12.834.980.412,00	46,37
Hospital Provincial De Cabinda	9.569.984.246,00	100,00
Despesas Correntes	6.361.582.985,00	66,47
Despesas Com O Pessoal	5.819.984.246,00	60,81
Contribuições Do Empregador	441.598.739,00	4,61
Despesas Em Bens E Serviços	100.000.000,00	1,04
Despesas De Capital	3.208.401.261,00	33,53
Investimentos	3.208.401.261,00	33,53
Secretaria Prov.De Educação, Ciência E Tecnologia/Cabinda	13.605.683.767,00	100,00
Despesas Correntes	13.555.683.767,00	99,63
Despesas Com O Pessoal	10.988.510.066,00	80,76
Contribuições Do Empregador	962.636.734,00	7,08
Despesas Em Bens E Serviços	1.604.511.967,00	11,79
Subsídios E Transferências Correntes	25.000,00	0,00
Despesas De Capital	50.000.000,00	0,37
Investimentos	50.000.000,00	0,37
Secretaria Provincial Da Saúde De Cabinda	2.104.145.251,00	100,00
Despesas Correntes	2.054.145.251,00	97,62
Despesas Com O Pessoal	980.645.251,00	46,61
Contribuições Do Empregador	96.000.000,00	4,56
Despesas Em Bens E Serviços	977.500.000,00	46,46
Despesas De Capital	50.000.000,00	2,38
Outras Despesas De Capital	9.000.000,00	0,43
Investimentos	41.000.000,00	1,95

PROJECTOS DO ORÇAMENTO PARTICIPATIVO / MUNÍCIPE

Projecto / Actividade	Valor	%
Total Geral	100.000.000,00	100,00
Aquisição De 280 Contentores Com Pegas Do Formato Tambor, Para Recolha De Lixo Nas Zonas De Dificil Acesso	6.000.000,00	6,00
Aquisição De 6 Motorizadas De 3 Rodas Para Recolha De Lixo	9.000.000,00	9,00
Aquisição De Bens Alimentares Para Apoio De 70 Jovens Vulneráveis Para A Prática De Pastelaria	5.000.000,00	5,00
Aquisição De Material Desportivo - Cabinda	7.500.000,00	7,50
Fomento De Modalidades Desportivas Nas Escolas	3.000.000,00	3,00
Iluminação Das Comunidades	9.000.000,00	9,00
Manutenção De Espaços Verdes E De Lazer	4.300.000,00	4,30
Oferecer Cesta Básica Para As Pessoas Doentes Em Condições Precárias	9.000.000,00	9,00

 GOVERNO DE ANGOLA Ministério das Finanças	ORÇAMENTO GERAL DO ESTADO 2025 Dotação Orçamental Por Órgão		
Projecto / Actividade	Valor	%	
Operação E Manutenção Geral Dos Ctgom	10.000.000,00	10,00	
Organização De Um Campeonato De Futebol 11 Inter Bairros	18.000.000,00	18,00	
Organizar Campeonato De Futebol	4.500.000,00	4,50	
Prestação De Serviço De Limpeza No Cemitério Municipal De Bundo Zau	4.500.000,00	4,50	
Promoção Do Desporto No Seio Da Juventude	6.000.000,00	6,00	
Serviços De Limpeza E Saneamento - Cabango	4.200.000,00	4,20	

 GOVERNO DE ANGOLA Ministério das Finanças	ORÇAMENTO GERAL DO ESTADO 2025 Dotação Orçamental Por Órgão	
---	---	--

Órgão do Governo: Governo Provincial Do Zaire

RECEITAS POR NATUREZA ECONÓMICA


Natureza	Valor	%
Total Geral:	3.421.959.305,00	100,00
Receitas Correntes	3.421.959.305,00	100,00
Receitas Tributárias	3.409.404.934,00	99,63
Impostos	3.406.246.633,00	99,54
Multas E Juros	3.158.301,00	0,09
Receitas De Serviços	12.554.371,00	0,37
Receitas De Serviços Locais	12.554.371,00	0,37

DESPESAS POR NATUREZA ECONÓMICA

Natureza	Valor	%
Total Geral:	99.801.176.160,00	100,00
Despesas Correntes	81.960.131.542,00	82,12
Despesas Com O Pessoal	46.280.647.155,00	46,37
Despesas Com O Pessoal Civil	46.280.647.155,00	46,37
Contribuições Do Empregador	3.333.284.795,00	3,34
Contribuições Do Empregador Para A Segurança Social	3.333.284.795,00	3,34
Despesas Em Bens E Serviços	31.242.817.568,00	31,31
Bens	13.136.145.384,00	13,16
Serviços	18.106.672.184,00	18,14
Subsídios E Transferências Correntes	1.103.382.024,00	1,11
Transferências Correntes	1.103.382.024,00	1,11
Despesas De Capital	17.841.044.618,00	17,88
Investimentos	17.815.715.107,00	17,85
Aquisição De Bens De Capital Fixo	17.810.515.107,00	17,85
Compra De Activos Intangíveis	5.200.000,00	0,01
Outras Despesas De Capital	25.329.511,00	0,03

DESPESAS POR FUNÇÃO

Função	Valor	%
Total Geral	99.801.176.160,00	100
Serviços Públicos Gerais	27.615.194.020,00	27,67
Órgãos Judiciais	40.560.000,00	0,04
Órgãos Executivos	27.315.606.160,00	27,37
Outros Serviços Gerais Da Administ.Pública	259.027.860,00	0,26
Segurança E Ordem Pública	169.059.408,00	0,17
Serviços Policiais	103.639.080,00	0,10
Serviços De Bombeiros	65.420.328,00	0,07
Educação	22.236.866.612,00	22,28
Ensino Primário	15.897.320.641,00	15,93
Ensino Secundário	5.746.379.826,00	5,76
Ensino Técnico-Profissional	427.828.393,00	0,43
Ensino Superior	165.337.752,00	0,17
Ensino Superior De Graduação	165.337.752,00	0,17
Saúde	29.426.928.542,00	29,49

 ORÇAMENTO GERAL DO ESTADO 2025 Dotação Orçamental Por Órgão		
Função		Valor %
Serviços Hospitalares Gerais		16.116.623.260,00 16,15
Serviços De Centros Médicos E De Maternidade		2.171.866.134,00 2,18
Serviços De Saúde Pública		11.138.439.148,00 11,16
Protecção Social		11.500.000,00 0,12
Família E Infância		115.000.000,00 0,12
Habitacção E Serviços Comunitários		6.760.763.170,00 6,77
Desenvolvimento Habitacional		78.639.128,00 0,08
Desenvolvimento Comunitário		3.136.605.542,00 3,14
Saneamento Básico		1.148.969.484,00 1,15
Infra-Estrutura Urbana		2.396.549.016,00 2,40
Recreação, Cultura E Religião		687.626.532,00 0,69
Serviços Culturais		533.875.876,00 0,53
Serviços Recreativos E Desportivos		153.750.676,00 0,15
Assuntos Económicos		12.789.737.858,00 12,82
Transportes		12.556.275.666,00 12,58
Transporte Rodoviário		12.556.275.666,00 12,58
Combustíveis E Energia		10.808.893,00 0,01
Electricidade		10.808.893,00 0,01
Indústria Extractiva, Transformadora E Construção		132.982.514,00 0,13
Construção		132.982.514,00 0,13
Assuntos Económicos Gerais, Comerciais E Laborais		89.670.783,00 0,09
Assuntos Económicos E Comerciais E m Geral		89.670.783,00 0,09

DESPESAS POR PROGRAMA

Programa / Projecto		Valor %
Total Geral		99.801.176.160,00 100,00
Acções Correntes		72.660.963.130,00 72,81
Administração Geral		50.649.145.514,00 50,75
Celebração De Datas Comemorativas		103.999.999,00 0,10
Gestão Da Mediateca Do Zaire		68.055.271,00 0,07
Operação E Manutenção Geral Dos Serviços		7.819.730.568,00 7,84
Prestação De Serviço Da Saúde		10.118.651.171,00 10,14
Prestação De Serviços De Ensino		3.901.380.607,00 3,91
Programa De Acção Social E Valorização Da Família		371.728.000,00 0,37
Serviço De Assistência Social A Famílias E Pessoas Vulneráveis		371.728.000,00 0,37
Programa De Apoio A Produção, Diversificação Das Exportações Substituição Das Importações(Prodesi)		20.000.000,00 0,02
Monitoria Da Implementação Do Prodesi.		20.000.000,00 0,02
Programa De Capacitação E Modernização Da Administração Pública		79.676.662,00 0,08
Modernização E Reforço Da Capacidade Institucional		79.676.662,00 0,08
Programa De Construção, Reabilitação, Conservação E Manutenção De Infraestruturas Rodoviárias		13.478.078.710,00 13,50
Acomodação Da Via Ambriz, Lufunde, Serra De Kanda De Baixo No Kuimba		27.000.000,00 0,03
Acomodação Do Tráfego Do Troço Kinganga Mavakala, Sumba E Pedra De Feitiço		90.560.000,00 0,09
Acomodação Do Tráfego Do Troço Loge Kibala Norte No Nzeto		55.000.090,00 0,06
Construção Da Ponte Sobre O Rio Lukulo Da Via Cabeça De Cobra A Comuna Do Quelô No Soyo		178.079.650,00 0,18
Construção Da Via Alternativa Da Serra Da Kanda Via Kikongo Madimba Do Norte Kuimba		35.355.353,00 0,04
Construção Da Via Rápida Urbana Do Kinganga No Nzeto		755.810.550,00 0,76
Construção Da Via Urbana Da Kianganga		232.420.310,00 0,23

 <p>GOVERNO DE ANGOLA Ministério das Obras Públicas</p>	<p>ORÇAMENTO GERAL DO ESTADO 2025 Dotação Orçamental Por Órgão</p>	
Programa / Projecto		Valor %
Construção Da Via Urbana Da Kimbango No N Zeto		452.742.380,00 0,45
Construção Da Via Urbana Da Rua 4 De Fevereiro Em Mbanza Congo		234.026.760,00 0,23
Construção Da Via Urbana Da Rua Da Paroquia No Soyo		1.165.012.100,00 1,17
Construção Da Via Urbana Da Rua Das 100 Casas No Soyo		664.820.324,00 0,67
Construção Da Via Urbana Da Rua Do Campo Alvaro Buta Em Mbanza Congo		256.935.318,00 0,26
Construção Da Via Urbana Da Rua Do Madungo Em Mbanza Congo		285.718.550,00 0,29
Construção Da Via Urbana Da Rua Do Mercado No Soyo		40.751.235,00 0,04
Construção Da Via Urbana Da Rua Do Mongo No Tomboco		365.580.320,00 0,37
Construção Da Via Urbana Da Rua Posterior Do Bairro Martins Kidto		415.205.790,00 0,42
Construção Da Via Urbana Da Rua Principal Do Soyo		202.683.956,00 0,20
Construção Da Via Urbana Radial 11 De Novembro		54.630.360,00 0,06
Construção Da Via Urbana Rua 10 De Dezembro No Kuimba		1.520.458.200,00 1,52
Construção Da Via Urbana Rua Álvaro Buta No Kuimba		368.230.920,00 0,37
Construção Da Via Urbana Rua Da Missão No Tomboco		1.360.725.690,00 1,36
Construção Da Via Urbana Rua Da Terra Nova No Kuimba		840.480.250,00 0,84
Construção Da Via Urbana Rua Do Bairro Ntongui No Noqui		155.790.944,00 0,16
Construção Da Via Urbana Rua Do Kibonga No Nzeto		565.002.430,00 0,57
Construção Da Via Urbana Rua Poder Popular No N Zeto		265.186.640,00 0,27
Construção Da Via Urbanas Do Bairro Tongui Sede No Noqui		202.799.073,00 0,20
Construção De 2 Pontes Sobre O Rio Lukazi E Acomodação Do Troço Ngombe Ya Ngombe, Ngandu E Buela		46.000.000,00 0,06
Construção De 3 Pontes E Pontecoes No Troço Quelo A Benza Pedra De Feitico (Conclusão)		108.464.330,00 0,11
Construção De Passagens Hidráulicas E Acomodação De Trafego Da Via K indje		30.345.444,00 0,03
Construção De Ponteco Sobre O Rio Lue E Acomodação Do Trafego		28.635.333,00 0,03
Construção De Ponteco Sobre O Rio Makabuka E Acomodação Do Trafego		32.955.320,00 0,03
Construção De Ponteco Sobre O Rio Mbidi E Acomodação Do Trafego		27.748.254,00 0,03
Construção De Ponteco Sobre O Rio Nkongolo E Acomodação Do Trafego		26.741.159,00 0,03
Construção De Ponteco Sobre O Rio Wulu E Acomodação Do Trafego		29.096.599,00 0,03
Construção De Pontes E Passagens Hidráulicas Na Via Kuimba-Buela		87.500.200,00 0,09
Construção De Vias Urbanas Da Antiga Pista Mbanza Congo		244.019.770,00 0,24
Construção E Reabilitação Das Vias De Acesso Ao Município Sede (15 Km)		261.756.315,00 0,26
Construção Via Urbana Da Pista No Tomboco		1.628.369.573,00 1,63
Construção Via Urbana No Mingiengie No Noqui		65.439.220,00 0,07
Terraplanagem De Vias Secundárias E Terciárias		70.000.000,00 0,07
Programa De Construção, Reabilitação, Conservação E Manutenção Dos Edifícios Públicos E Equipamentos Sociais		2.268.054.646,00 2,27
Conclusão Do Edifício Da Tpa Em Mbanza Kongo		27.636.927,00 0,03
Conclusão Do Edifício Para Técnicos No Bairro Sagrada Esperança Em Mbanza Kongo		52.500.000,00 0,06
Conclusão E Apetrechamento De Três Residências Protocolares No Kibala Norte Nzeto		54.490.806,00 0,06
Conclusão E Apetrechamento Do Palácio Municipal Do Nzeto		86.640.000,00 0,09
Conclusão, Ampliação E Apetrechamento Da Administração Municipal Do Soyo Na Província Do Zaire		29.247.120,00 0,03
Construção De Um Edifício No Alvaro Buta Em Mbanza Congo		435.996.324,00 0,44
Construção De Uma Residência Protocolar (Conclusão)		62.320.416,00 0,06
Construção Do Edifício Administrativo Do Governo Nº 3 (Conclusão)		34.826.930,00 0,03
Construção Do Edifício Para Técnicos No Soyo (Conclusão)		36.486.250,00 0,04
Construção Um Edifício Para Técnicos Na Antiga Pista Em Mbanza Congo		1.002.224.421,00 1,00
Reabilitação Da Piscina Municipal E Gimnodesportivo No Noqui		125.750.000,00 0,13
Reabilitação Das Casas Protocolares Em Mbanza Kongo		137.560.930,00 0,14

 GOVERNO DE ANGOLA Ministério da Economia	ORÇAMENTO GERAL DO ESTADO 2025 Dotação Orçamental Por Órgão	
Programa / Projecto	Valor	%
Reabilitação E Apetrechamento De Duas Residências Geminadas No Quelo Soyo	78.639.128,00	0,08
Reabilitação E Apetrechamento Do Palácio Do Noqui	103.735.394,00	0,10
Programa De Expansão E Melhoria Do Sistema Nacional De Saúde	2.872.419.466,00	2,88
Conclusão Da Ampliação E Apetrechamento Do Hospital Municipal	99.513.350,00	0,10
Construção Da Maternidade Do Tomboco (Conclusão)	46.920.350,00	0,06
Construção De Um Hospital Municipal No Nóqui	730.279.044,00	0,73
Construção Do Hospital Municipal De Tomboco	119.752.742,00	0,12
Construção E Apetrechamento Da Casa Mortuária Do Hospital Municipal De Mbanza Kongo	47.869.114,00	0,06
Construção E Apetrechamento Da Maternidade, Com 50 Camas No Kintambi No Soyo (Conclusão)	32.535.670,00	0,03
Construção E Apetrechamento De Um Centro De Saúde Na Comuna Do Kaluka	45.564.500,00	0,06
Construção E Apetrechamento De Um Centro De Saúde No Bairro 11 De Novembro - Mbanza Kongo	44.435.500,00	0,04
Construção E Apetrechamento Do Centro Médico De 50 Camas Na Comuna Do Lufico/Nóqui (Conclusão)	73.750.000,00	0,07
Cuidados Primários De Saúde	847.244.341,00	0,85
Reabilitação E Ampliação Do Hospital Municipal Do Cuimba	585.360.920,00	0,59
Reabilitação E Apetrechamento Do Posto De Saúde Do Loge Pequeno Na Comuna Da Musserra	41.245.403,00	0,04
Reabilitação, Ampliação E Apetrechamento Do Centro Médico E Residência Dos Enfermeiros Em Mangue Grande	157.948.532,00	0,16
Programa De Expansão E Modernização Do Sector Das Águas	714.449.783,00	0,72
Alargamento Da Rede Estrutural De Água E Saneamento Básico	288.655.172,00	0,29
Construção De Sistemas De Água (Mpangala, Mbuela E Luvaka)	52.149.996,00	0,06
Construção De Um Sistema De Captação, Tratamento E Distribuição De Água Potável Na Cidade Do Soyo, Incluindo As Ligações Domiciliares	35.750.970,00	0,04
Construção De Um Sistema De Captação, Tratamento E Distribuição De Água Potável Na Sede Comunal Da Musserra/Nzeto, Incluindo As Ligações Domiciliares	26.748.830,00	0,03
Construção De Um Sistema De Captação, Tratamento E Distribuição De Água Potável Na Sede Comunal Do Luvo	33.194.291,00	0,03
Construção De Um Sistema De Captação, Tratamento E Distribuição De Água Potável Na Sede Comunal Do Nkiende, Novo Aeroporto E Centralidade De Mbanza Congo	37.980.230,00	0,04
Construção De Um Sistema De Captação, Tratamento E Distribuição De Água Potável Na Sede Do Cuimba, Incluindo As Ligações Domiciliares	54.363.323,00	0,06
Construção De Um Sistema De Captação, Tratamento E Distribuição De Água Potável Na Sede Do Noqui, Incluindo As Ligações Domiciliares	45.636.677,00	0,06
Construção De Um Sistema De Captação, Tratamento E Distribuição De Água Potável Na Sede Do Tomboco, Incluindo As Ligações Domiciliares	48.724.632,00	0,06
Construção De Um Pequeno Sistema De Captação, Tratamento E Distribuição De Água Potável Na Sede Do Kuimba	91.245.662,00	0,09
Programa De Expansão E Modernização Do Sistema De Ensino	3.384.360.738,00	3,39
Apetrechamento Das Unidades Escolares	26.610.707,00	0,03
Conclusão Da Ampliação E Apetrechamento Da Escola De 3 Salas Para 7 Salas De Aulas Da Comuna Da Kibala Norte /Nzeto	30.470.128,00	0,03
Conclusão Da Escola Primária Na Antiga Pista Em Mbanza Kongo	30.500.000,00	0,03
Construção Da Escola Nº 271 No Município De Mbanza Congo	790.011.100,00	0,79
Construção De Uma Escola De 7 Salas No Kivola/Nóqui (Conclusão)	71.215.089,00	0,07
Construção E Apetrechamento Da Escola Nº 57 Com 7 Salas De Aulas No Bairro Boa Vista Na Sede Municipal Do Kuimba	66.870.260,00	0,07
Construção E Apetrechamento Da Escola Nº 51 Com 12 Salas De Aulas No Bairro Terra Nova/Kuimba	68.190.676,00	0,07
Construção E Apetrechamento De Uma Escola Com 7 Salas Aulas Na Sede Do Kinzau	159.484.092,00	0,16
Construção E Apetrechamento De Uma Escola Com 7 Salas Aulas No Yenga	111.076.185,00	0,11
Construção E Apetrechamento De Uma Escola De 12 Salas De Aula No Bairro Mongo	209.420.860,00	0,21
Construção E Apetrechamento De Uma Escola De 12 Salas De Aulas Do Município De Tomboco	131.076.185,00	0,13
Construção E Apetrechamento De Uma Escola De 12 Salas De Aulas Na Sede Municipal Do Nzeto	44.776.813,00	0,04

 <p>GOVERNO DE ANGOLA Ministério das Finanças</p>	<p>ORÇAMENTO GERAL DO ESTADO 2025 Dotação Orçamental Por Órgão</p>	
Programa / Projecto	Valor	%
Construção E Apetrechamento De Uma Escola De 12 Salas De Aulas, No Bairro Balu, Comuna Do Lufico, Município Do Nóqui	201.967.220,00	0,20
Construção E Apetrechamento De Uma Escola De 20 Salas De Aulas Nas 200 Casas No Nóqui (Conclusão)	44.925.000,00	0,05
Construção E Apetrechamento De Uma Escola De 7 Salas De Aula Na Aldeia Da Comuna De Mangue Grande	53.355.910,00	0,05
Construção E Apetrechamento De Uma Escola De 7 Salas De Aula Na Aldeia Da Comuna Do Quêlo	51.223.230,00	0,05
Construção E Apetrechamento De Uma Escola De 7 Salas De Aula Na Comuna De Kindege Aldeia De Kimakuku	26.745.403,00	0,03
Construção E Apetrechamento De Uma Escola De 7 Salas De Aulas Na Comuna Do Mpala (Nsanzi) Município Do Nóqui	34.924.620,00	0,03
Construção E Apetrechamento De Uma Escola De 7 Salas No Lufico/Nóqui (Conclusão)	94.731.735,00	0,09
Construção E Apetrechamento Do Instituto Médio De Saúde Do Nzeto	54.560.780,00	0,05
Reabilitação E Ampliação Da Escola Dr. António Agostinho Neto	804.939.070,00	0,81
Reabilitação, Ampliação E Apetrechamento De Uma Escola De 5 Salas Para 8 Salas De Aulas No Kintambi	172.646.447,00	0,17
Vedação E Apetrechamento De Uma Escola De 7 Salas De Aulas Na Aldeia De Benza Pedra De Feitiço (Conclusão)	104.639.228,00	0,10
Programa De Expansão E Modernização Do Sistema Eléctrico Nacional	37.086.570,00	0,04
Iluminação Pública	37.086.570,00	0,04
Programa De Fomento Da Produção Agropecuária	305.268.132,00	0,31
Fomento Da Agricultura, Pecuária, Pecuária, Pecuária	305.268.132,00	0,31
Programa De Formalização Da Economia (Prei)	69.670.783,00	0,07
Formalização E Fomento Da Actividade Económica	69.670.783,00	0,07
Programa De Generalização Da Prática Desportiva E Melhoria Do Desporto De Alto Desempenho	28.000.676,00	0,03
Construção Primeira Fase Do Campo De Futebol Do Kitona - Soyo (Conclusão)	28.000.676,00	0,03
Programa De Igualdade De Género	232.482.930,00	0,23
Promoção Do Género E Empoderamento Da Mulher	232.482.930,00	0,23
Programa De Melhoria Da Qualidade Do Ensino Superior E Desenvolvimento Da Investigação Científica E Tecnológica	165.337.752,00	0,17
Ampliação Da Escola Superior De Ciências Sociais, Artes E Humanitárias	55.486.650,00	0,06
Ampliação E Apetrechamento Do Instituto Superior Politécnico Do Soyo	109.851.102,00	0,11
Programa De Melhoria Da Segurança Pública E Gestão Fronteiriça	196.080.086,00	0,20
Conclusão De Posto Policial E Apetrechamento No Kibala Norte Nzeto	27.020.678,00	0,03
Construção Do Comando Provincial Dos Bombeiros Em Mbanza Kongo (Conclusão)	65.420.328,00	0,07
Reabilitação, Ampliação E Apetrechamento Do Edifício Do Sio Em Mbanza-Kongo (Conclusão)	103.639.080,00	0,10
Programa De Protecção Da Biodiversidade, Promoção Da Economia Circular, Gestão Das Substâncias Químicas E Educação Ambiental	1.417.728.248,00	1,42
Limpeza E Saneamento	1.417.728.248,00	1,42
Programa De Reforço Da Promoção Da Cidadania E Da Participação Do Cidadão Na Governação	293.142.108,00	0,29
Apoio As Acções De Cidadania	117.642.108,00	0,12
Aquisição De Computadores Para Apetrechamento Ao Centro De Formação Do Inefop	15.000.000,00	0,02
Aquisição De Material De Saneamento Básico	15.000.000,00	0,02
Compra De Quatro(04) Contentores Para Lixo	5.000.000,00	0,01
Fórum Municipal De Recolha De Contribuições	20.500.000,00	0,02
Manutenção De Cinco (05) Chafarizes Nos Bairros Da Cidade	10.000.000,00	0,01
Operação E Manutenção Geral Dos Ctgom	110.000.000,00	0,11
Programa De Reforma E Modernização Da Administração Da Justiça	133.312.880,00	0,13
Conclusão E Apetrechamento Da Loja Dos Registos	92.752.880,00	0,09
Construção Da Loja Dos Registos No Tomboco	40.560.000,00	0,04
Programa De Valorização E Dinamização Da Cultura	117.642.108,00	0,12

 GOVERNO DE ANGOLA Ministério do Orçamento	ORÇAMENTO GERAL DO ESTADO 2025 Dotação Orçamental Por Órgão
--	---

Programa / Projecto	Valor	%
Fomento Das Ações Culturais, Promoção Do Turismo E Práticas Desportivas	117.642.108,00	0,12
Programa Do Emprego, Empreendedorismo E Formação Profissional	88.750.000,00	0,09
Construção Do Centro De Formação De Técnicos Profissionais No Tomboco	88.750.000,00	0,09
Programa Integrado De Desenvolvimento Local E Combate À Pobreza	866.942.732,00	0,87
Construção E Reabilitação De Infraestruturas Rurais	423.436.201,00	0,42
Construção E Reabilitação De Infraestruturas Sociais	367.908.627,00	0,37
Encargos Administrativo Com O Programa De Combate A Pobreza No Município	75.597.924,00	0,08

PROJECTOS DE INVESTIMENTOS PÚBLICOS LOCAL — PROJECTOS PIIM

Município / Projecto / Actividade	Valor
Total Geral	4.471.209.173,00
Cuimba	386.811.947,00
Acomodação Da Via Ambriz, Lufunde, Serra De Kanda De Baixo No Kuimba	27.000.000,00
Construção Da Via Alternativa Da Serra Da Kanda Via Kikongo Madimba Do Norte Kuimba	35.355.353,00
Construção De 2 Pontes Sobre O Rio Lukazi E Acomodação Do Troço Ngombe Ya Ngombe, Ngandu E Buela	46.000.000,00
Construção De Sistemas De Água (Mpangala, Mbuela E Luvaka)	52.149.996,00
Construção De Um Pequeno Sistema De Captação, Tratamento E Distribuição De Água Potável Na Sede Do Kuimba	91.245.662,00
Construção E Apetrechamento Da Escola N.º 57 Com 7 Salas De Aulas No Bairro Boa Vista Na Sede Municipal Do Kuimba	66.870.260,00
Construção E Apetrechamento Da Escola N.º 51 Com 12 Salas De Aulas No Bairro Terra Nova/Kuimba	68.190.676,00
Mbanza Kongo	769.635.344,00
Ampliação Da Escola Superior De Ciências Sociais, Artes E Humanitárias	55.486.650,00
Conclusão Da Escola Primária Na Antiga Pista Em Mbanza Kongo	30.500.000,00
Conclusão Do Edifício Da Tpa Em Mbanza Kongo	27.636.927,00
Conclusão Do Edifício Para Técnicos No Bairro Sagrada Esperança Em Mbanza Kongo	52.500.000,00
Construção Do Comando Provincial Dos Bombeiros Em Mbanza Kongo (Conclusão)	66.420.328,00
Construção Do Edifício Administrativo Do Governo N.º 3 (Conclusão)	34.826.930,00
Construção E Apetrechamento Da Casa Mortuária Do Hospital Municipal De Mbanza Kongo	47.869.114,00
Construção E Apetrechamento De Um Centro De Saúde Na Comuna Do Kaluka	45.564.500,00
Construção E Apetrechamento De Um Centro De Saúde No Bairro 11 De Novembro - Mbanza Kongo	44.435.500,00
Construção E Reabilitação Das Vias De Acesso Ao Município Sede (15 Km)	261.756.315,00
Reabilitação, Ampliação E Apetrechamento Do Edifício Do Sic Em Mbanza-Kongo (Conclusão)	103.639.080,00
Nóqui	896.175.723,00
Construção De Ponteco Sobre O Rio Lue E Acomodação Do Trafego	28.635.333,00
Construção De Ponteco Sobre O Rio Makabuka E Acomodação Do Trafego	32.955.320,00
Construção De Ponteco Sobre O Rio Mbidi E Acomodação Do Trafego	27.748.254,00
Construção De Ponteco Sobre O Rio Nkongolo E Acomodação Do Trafego	26.741.159,00
Construção De Ponteco Sobre O Rio Wulu E Acomodação Do Trafego	29.096.599,00
Construção De Uma Escola De 7 Salas No Kivola/Nóqui (Conclusão)	71.215.089,00
Construção E Apetrechamento De Uma Escola De 12 Salas De Aulas, No Bairro Balu, Comuna Do Lufico, Município Do Nóqui	201.967.220,00
Construção E Apetrechamento De Uma Escola De 20 Salas De Aulas Nas 200 Casas No Nóqui (Conclusão)	44.925.000,00
Construção E Apetrechamento De Uma Escola De 7 Salas De Aulas Na Comuna Do Mpala (Nsanz) Município Do Nóqui	34.924.620,00
Construção E Apetrechamento De Uma Escola De 7 Salas No Lufico/Nóqui (Conclusão)	94.731.735,00
Construção E Apetrechamento Do Centro Médico De 50 Camas Na Comuna Do Lufico/Nóqui (Conclusão)	73.750.000,00
Reabilitação Da Piscina Municipal E Gimnodesportivo No Noqui	125.750.000,00
Reabilitação E Apetrechamento Do Palácio Do Noqui	103.735.394,00
Nzeto	610.463.451,00


 GOVERNO DE ANGOLA Ministério do Orçamento	ORÇAMENTO GERAL DO ESTADO 2025 Dotação Orçamental Por Órgão
--	--

Município / Projecto / Actividade	Valor
Acomodação Do Tráfego Do Troço Loge Kibala Norte No Nzeto	55.000.090,00
Conclusão Da Ampliação E Apetrechamento Da Escola De 3 Salas Para 7 Salas De Aulas Da Comuna Da Kibala Norte /Nzeto	30.470.128,00
Conclusão Da Ampliação E Apetrechamento Do Hospital Municipal	99.513.350,00
Conclusão De Posto Policial E Apetrechamento No Kibala Norte Nzeto	27.020.678,00
Conclusão E Apetrechamento Da Loja Dos Registos	90.000.000,00
Conclusão E Apetrechamento De Três Residências Protocolares No Kibala Norte Nzeto	54.490.806,00
Conclusão E Apetrechamento Do Palácio Municipal Do Nzeto	86.640.000,00
Construção E Apetrechamento De Uma Escola De 12 Salas De Aulas Na Sede Municipal Do Nzeto	44.776.813,00
Construção E Apetrechamento De Uma Escola De 7 Salas De Aula Na Comuna De Kindege Aldeia De Kimakuku	26.745.403,00
Construção E Apetrechamento Do Instituto Médio De Saúde Do Nzeto	54.560.780,00
Reabilitação E Apetrechamento Do Posto De Saúde Do Loge Pequeno Na Comuna Da Musserra	41.245.403,00
Soyo	1.110.503.154,00
Acomodação Do Tráfego Do Troço Kinganga Mavakala, Sumba E Pedra De Feitiço	90.560.000,00
Ampliação E Apetrechamento Do Instituto Superior Politécnico Do Soyo	109.851.102,00
Conclusão, Ampliação E Apetrechamento Da Administração Municipal Do Soyo Na Província Do Zaire	29.247.120,00
Construção Da Ponte Sobre O Rio Lukulo Da Via Cabeça De Cobra A Comuna Do Quelo No Soyo	178.079.650,00
Construção De 3 Pontes E Pontecos No Troço Quelo A Benza Pedra De Feitiço (Conclusão)	108.464.330,00
Construção Do Edifício Para Técnicos No Soyo (Conclusão)	36.486.250,00
Construção E Apetrechamento Da Maternidade, Com 50 Camas No Kintambi No Soyo (Conclusão)	32.535.670,00
Construção E Apetrechamento De Uma Escola De 12 Salas De Aula No Bairro Mongo	209.420.860,00
Construção E Apetrechamento De Uma Escola De 7 Salas De Aula Na Aldeia Da Comuna De Manguê Grande	53.355.910,00
Construção E Apetrechamento De Uma Escola De 7 Salas De Aula Na Aldeia Da Comuna Do Quêlo	51.223.230,00
Construção Primeira Fase Do Campo De Futebol Do Kitona - Soyo (Conclusão)	28.000.676,00
Reabilitação E Apetrechamento De Duas Residências Geminadas No Quelo Soyo	78.639.128,00
Vedação E Apetrechamento De Uma Escola De 7 Salas De Aulas Na Aldeia De Benza Pedra De Feitiço (Conclusão)	104.639.228,00
Tomboco	697.619.554,00
Construção Da Loja Dos Registos No Tomboco	40.560.000,00
Construção Da Maternidade Do Tomboco (Conclusão)	46.920.350,00
Construção Do Centro De Formação De Técnicos Profissionais No Tomboco	88.750.000,00
Construção Do Hospital Municipal De Tomboco	119.752.742,00
Construção E Apetrechamento De Uma Escola Com 7 Salas Aulas Na Sede Do Kinzau	159.484.092,00
Construção E Apetrechamento De Uma Escola Com 7 Salas Aulas No Yenga	111.076.185,00
Construção E Apetrechamento De Uma Escola De 12 Salas De Aulas Do Município De Tomboco	131.076.185,00

PROJECTOS DE INVESTIMENTOS PÚBLICOS LOCAL — OUTROS PROJECTOS


Município / Projecto / Actividade	Valor
Total Geral	18.705.125.344,00
Cuimba	3.518.714.229,00
Construção Da Via Urbana Rua 10 De Dezembro No Cuimba	1.520.458.200,00
Construção Da Via Urbana Rua Álvaro Bua No Cuimba	368.230.920,00
Construção Da Via Urbana Rua Da Terra Nova No Cuimba	840.480.250,00
Construção De Pontes E Passagens Hidráulicas Na Via Cuimba-Buela	87.500.200,00
Construção De Um Sistema De Captação, Tratamento E Distribuição De Água Potável Na Sede Do Cuimba, Incluindo As Ligações Domiciliares	54.363.323,00
Construção De Uma Residência Protocolar (Conclusão)	62.320.416,00
Reabilitação E Ampliação Do Hospital Municipal Do Cuimba	585.360.920,00
Mbanza Kongo	4.964.863.224,00

 GOVERNO DE ANGOLA <small>Ministério das Finanças</small>	ORÇAMENTO GERAL DO ESTADO 2025 Dotação Orçamental Por Órgão	
Município / Projecto / Actividade	Valor	
Construção Da Escola Nº 271 No Município De Mbanza Congo	790.011.100,00	
Construção Da Via Urbana Da Kianganga	232.420.310,00	
Construção Da Via Urbana Da Rua 4 De Fevereiro Em Mbanza Congo	234.026.760,00	
Construção Da Via Urbana Da Rua Do Campo Alvaro Buta Em Mbanza Congo	256.935.318,00	
Construção Da Via Urbana Da Rua Do Madungo Em Mbanza Congo	285.718.550,00	
Construção Da Via Urbana Da Rua Posterior Do Bairro Martins Kidito	415.205.790,00	
Construção Da Via Urbana Radial 11 De Novembro	54.630.360,00	
Construção De Um Sistema De Captação, Tratamento E Distribuição De Água Potável Na Sede Comunal Do Luvo	33.194.291,00	
Construção De Um Sistema De Captação, Tratamento E Distribuição De Água Potável Na Sede Comunal Do Nkiende, Novo Aeroporto E Centralidade De Mbanza Congo	37.980.230,00	
Construção De Um Edifício No Alvaro Buta Em Mbanza Congo	435.996.324,00	
Construção De Vias Urbanas Da Antiga Pista Mbanza Congo	244.019.770,00	
Construção Um Edifício Para Técnicos Na Antiga Pista Em Mbanza Congo	1.002.224.421,00	
Reabilitação Das Casas Protocolares Em Mbanza Kongo	137.560.930,00	
Reabilitação E Ampliação Da Escola Dr. António Agostinho Neto	804.939.070,00	
Nóqui	1.199.944.958,00	
Construção Da Via Urbana Rua Do Bairro Ntongui No Noqui	155.790.944,00	
Construção Da Via Urbanas Do Bairro Tongui Sede No Noqui	202.799.073,00	
Construção De Um Sistema De Captação, Tratamento E Distribuição De Água Potável Na Sede Do Noqui, Incluindo As Ligações Domiciliares	45.636.677,00	
Construção De Um Hospital Municipal No Nóqui	730.279.044,00	
Construção Via Urbana No Mingiengie No Noqui	65.439.220,00	
Nzeto	2.098.589.154,00	
Conclusão E Apetrechamento Da Loja Dos Registos	2.752.880,00	
Construção Da Via Rápida Urbana Do Kinganga No Nzeto	755.810.550,00	
Construção Da Via Urbana Da Kimbango No Nzeto	452.742.380,00	
Construção Da Via Urbana Rua Do Kibonga No Nzeto	565.002.430,00	
Construção Da Via Urbana Rua Poder Popular No Nzeto	265.186.640,00	
Construção De Passagens Hidráulicas E Acomodação De Trafego Da Via Kindge	30.345.444,00	
Construção De Um Sistema De Captação, Tratamento E Distribuição De Agua Potável Na Sede Comunal Da Mussera Nzeto, Incluindo As Ligações Domiciliares	26.748.830,00	
Soyo	2.439.613.564,00	
Construção Da Via Urbana Da Rua Da Paroquia No Soyo	1.165.012.100,00	
Construção Da Via Urbana Da Rua Das 100 Casas No Soyo	694.820.324,00	
Construção Da Via Urbana Da Rua Do Mercado No Soyo	40.751.235,00	
Construção Da Via Urbana Da Rua Principal Do Soyo	202.683.956,00	
Construção De Um Sistema De Captação, Tratamento E Distribuição De Agua Potável Na Cidade Do Soyo, Incluindo As Ligações Domiciliares	35.750.970,00	
Reabilitação, Ampliação E Apetrechamento De Uma Escola De 5 Salas Para 8 Salas De Aulas No Kintambi	172.646.447,00	
Reabilitação, Ampliação E Apetrechamento Do Centro Médico E Residência Dos Enfermeiros Em Mangue Grande	157.948.532,00	
Tomboco	3.403.400.215,00	
Construção Da Via Urbana Da Rua Do Mongo No Tomboco	365.580.320,00	
Construção Da Via Urbana Rua Da Missão No Tomboco	1.360.725.690,00	
Construção De Um Sistema De Captação, Tratamento E Distribuição De Água Potável Na Sede Do Tomboco, Incluindo As Ligações Domiciliares	48.724.632,00	
Construção Via Urbana Da Pista No Tomboco	1.628.369.573,00	
Vários Municípios	1.080.000.000,00	
Alargamento Da Rede Estrutural De Agua E Saneamento Básico	288.655.172,00	
Construção E Reabilitação De Infraestruturas Rurais	423.436.201,00	
Construção E Reabilitação De Infraestruturas Sociais	367.908.627,00	

 <p>GOVERNO DE ANGOLA Ministério das Finanças</p>	<p>ORÇAMENTO GERAL DO ESTADO 2025 Dotação Orçamental Por Órgão</p>
---	---

DESPESAS DE NATUREZA POR UNIDADE ORÇAMENTAL

Unidade Orçamental / Natureza	Valor	%
Administração Municipal Da Serra De Canda	2.189.485.716,00	100,00
Despesas Correntes	2.122.675.659,00	96,95
Despesas Com O Pessoal	1.655.159.444,00	75,60
Contribuições Do Empregador	29.027.194,00	1,33
Despesas Em Bens E Serviços	438.489.021,00	20,03
Despesas De Capital	66.810.057,00	3,05
Investimentos	66.810.057,00	3,05
Administração Municipal De Mbanza Kongo	11.621.872.658,00	100,00
Despesas Correntes	10.944.274.844,00	94,17
Despesas Com O Pessoal	7.206.036.449,00	62,00
Contribuições Do Empregador	792.370.240,00	6,82
Despesas Em Bens E Serviços	2.945.868.155,00	25,35
Despesas De Capital	677.597.814,00	5,83
Investimentos	677.597.814,00	5,83
Administração Municipal Do Cuimba	7.030.719.936,00	100,00
Despesas Correntes	6.386.835.940,00	90,84
Despesas Com O Pessoal	3.868.777.374,00	55,03
Contribuições Do Empregador	467.511.422,00	6,65
Despesas Em Bens E Serviços	2.050.547.144,00	29,17
Despesas De Capital	643.883.996,00	9,16
Investimentos	643.883.996,00	9,16
Administração Municipal Do Lufico	2.190.092.501,00	100,00
Despesas Correntes	2.190.092.501,00	100,00
Despesas Com O Pessoal	1.728.915.244,00	78,94
Contribuições Do Empregador	40.316.144,00	1,84
Despesas Em Bens E Serviços	420.861.113,00	19,22
Administração Municipal Do Luvo	2.382.135.977,00	100,00
Despesas Correntes	2.322.874.227,00	97,51
Despesas Com O Pessoal	2.113.671.435,00	88,73
Contribuições Do Empregador	50.000.000,00	2,10
Despesas Em Bens E Serviços	159.202.792,00	6,68
Despesas De Capital	59.261.750,00	2,49
Investimentos	59.261.750,00	2,49
Administração Municipal Do Nóqui	5.277.246.124,00	100,00
Despesas Correntes	4.710.175.040,00	89,25
Despesas Com O Pessoal	2.668.937.608,00	50,57
Contribuições Do Empregador	488.739.969,00	9,26
Despesas Em Bens E Serviços	1.552.497.463,00	29,42
Despesas De Capital	567.071.084,00	10,75
Investimentos	567.071.084,00	10,75
Administração Municipal Do Nzeto	6.519.047.713,00	100,00

 GOVERNO DE ANGOLA <small>Ministério das Finanças</small>	ORÇAMENTO GERAL DO ESTADO 2025 Dotação Orçamental Por Órgão	
Unidade Orçamental / Natureza	Valor	%
Despesas Correntes	6.065.285.325,00	93,04
Despesas Com O Pessoal	4.108.473.291,00	63,02
Contribuições Do Empregador	260.678.100,00	4,00
Despesas Em Bens E Serviços	1.696.133.934,00	26,02
Despesas De Capital	453.762.388,00	6,96
Investimentos	453.762.388,00	6,96
Administração Municipal Do Quêlo	2.167.290.047,00	100,00
Despesas Correntes	2.161.890.047,00	99,75
Despesas Com O Pessoal	1.938.498.824,00	89,44
Contribuições Do Empregador	23.435.211,00	1,08
Despesas Em Bens E Serviços	199.961.012,00	9,23
Despesas De Capital	5.400.000,00	0,25
Investimentos	5.400.000,00	0,25
Administração Municipal Do Quindeje	2.459.329.942,00	100,00
Despesas Correntes	2.459.329.942,00	100,00
Despesas Com O Pessoal	1.970.402.129,00	80,12
Contribuições Do Empregador	51.826.801,00	2,11
Despesas Em Bens E Serviços	437.101.012,00	17,77
Administração Municipal Do Soyo	9.738.791.886,00	100,00
Despesas Correntes	8.637.271.193,00	88,69
Despesas Com O Pessoal	5.953.791.091,00	61,13
Contribuições Do Empregador	177.514.358,00	1,82
Despesas Em Bens E Serviços	2.505.965.744,00	25,73
Despesas De Capital	1.101.520.693,00	11,31
Investimentos	1.101.520.693,00	11,31
Administração Municipal Do Tom boco	7.081.599.444,00	100,00
Despesas Correntes	6.370.127.524,00	89,95
Despesas Com O Pessoal	3.938.693.661,00	55,62
Contribuições Do Empregador	332.263.029,00	4,69
Despesas Em Bens E Serviços	2.099.170.834,00	29,64
Despesas De Capital	711.471.920,00	10,05
Outras Despesas De Capital	21.000.000,00	0,30
Investimentos	690.471.920,00	9,75
Centro Histórico De Mbanza Kongo	533.875.876,00	100,00
Despesas Correntes	367.875.876,00	68,91
Despesas Em Bens E Serviços	367.875.876,00	68,91
Despesas De Capital	166.000.000,00	31,09
Investimentos	166.000.000,00	31,09
Gabinete Provincial De Educação Do Zaire	5.858.713.902,00	100,00
Despesas Correntes	5.758.713.902,00	98,29
Despesas Com O Pessoal	2.515.198.653,00	42,83
Contribuições Do Empregador	233.652.327,00	3,99

 <p>GOVERNO DE ANGOLA Ministério do Orçamento</p>	<p>ORÇAMENTO GERAL DO ESTADO 2025 Dotação Orçamental Por Órgão</p>	
---	---	--

Unidade Orçamental / Natureza	Valor	%
Despesas Em Bens E Serviços	3.009.862.922,00	51,37
Despesas De Capital	100.000.000,00	1,71
Investimentos	100.000.000,00	1,71

Gabinete Provincial De Saúde Do Zaire	4.167.539.103,00	100,00
Despesas Correntes	4.005.468.959,00	96,11
Despesas Com O Pessoal	2.552.646.359,00	61,25
Contribuições Do Empregador	100.000.000,00	2,40
Despesas Em Bens E Serviços	1.347.822.600,00	32,34
Subsídios E Transferências Correntes	5.000.000,00	0,12
Despesas De Capital	162.070.144,00	3,89
Investimentos	162.070.144,00	3,89

Governo Provincial Do Zaire	24.847.973.861,00	100,00
Despesas Correntes	11.935.779.089,00	48,04
Despesas Com O Pessoal	1.806.752.170,00	7,27
Contribuições Do Empregador	197.450.000,00	0,79
Despesas Em Bens E Serviços	8.833.194.895,00	35,55
Subsídios E Transferências Correntes	1.098.382.024,00	4,42
Despesas De Capital	12.912.194.772,00	51,96
Outras Despesas De Capital	4.329.511,00	0,02
Investimentos	12.907.865.261,00	51,96

Hospital Provincial Do Zaire	5.735.461.474,00	100,00
Despesas Correntes	5.521.461.474,00	96,27
Despesas Com O Pessoal	2.254.698.423,00	39,31
Contribuições Do Empregador	88.500.000,00	1,54
Despesas Em Bens E Serviços	3.178.263.051,00	55,41
Despesas De Capital	214.000.000,00	3,73
Investimentos	214.000.000,00	3,73

PROJECTOS DO ORÇAMENTO PARTICIPATIVO / MUNÍCIPE

Projecto / Actividade	Valor	%
Total Geral	100.000.000,00	100,00
Operação E Manutenção Geral Dos Ctgom	100.000.000,00	100,00

 GOVERNO DE ANGOLA Ministério das Finanças	ORÇAMENTO GERAL DO ESTADO 2025 Dotação Orçamental Por Órgão	
---	---	--

Órgão do Governo: Governo Provincial Do Uíge

RECEITAS POR NATUREZA ECONÓMICA

Natureza	Valor	%
Total Geral:	6.162.232.114,00	100,00
Receitas Correntes	6.162.232.114,00	100,00
Receitas Tributárias	6.151.518.440,00	99,83
Impostos	6.147.384.189,00	99,76
Multas E Juros	4.134.251,00	0,07
Receitas De Serviços	10.713.674,00	0,17
Receitas De Serviços Locais	10.713.674,00	0,17

DESPESAS POR NATUREZA ECONÓMICA

Natureza	Valor	%
Total Geral:	297.504.104.324,00	100,00
Despesas Correntes	179.638.784.275,00	60,38
Despesas Com O Pessoal	121.145.896.431,00	40,72
Despesas Com O Pessoal Civil	121.140.896.431,00	40,72
Despesas Com O Pessoal Militar	5.000.000,00	0,00
Contribuições Do Empregador	8.168.540.344,00	2,75
Contribuições Do Empregador Para A Segurança Social	8.168.540.344,00	2,75
Despesas Em Bens E Serviços	46.198.074.032,00	15,53
Bens	23.730.753.959,00	7,96
Serviços	22.467.320.073,00	7,55
Subsídios E Transferências Correntes	4.126.273.468,00	1,39
Transferências Correntes	4.126.273.468,00	1,39
Despesas De Capital	117.865.320.049,00	39,62
Investimentos	117.388.320.044,00	39,46
Aquisição De Bens De Capital Fixo	117.388.320.044,00	39,46
Outras Despesas De Capital	477.000.005,00	0,16

DESPESAS POR FUNÇÃO

Função	Valor	%
Total Geral	297.504.104.324,00	100
Serviços Públicos Gerais	83.006.483.583,00	27,90
Órgãos Executivos	83.006.483.583,00	27,90
Educação	43.046.052.700,00	14,47
Ensino Primário	33.991.077.161,00	11,43
Ensino Secundário	8.362.287.847,00	2,81
Ensino Técnico-Profissional	250.650.000,00	0,08
Ensino Superior	442.037.692,00	0,15
Ensino Superior De Graduação	442.037.692,00	0,15
Saúde	65.372.978.565,00	21,97
Serviços Hospitalares Gerais	37.309.340.522,00	12,54
Serviços De Centros Médicos E De Maternidade	26.932.266.811,00	9,05
Serviços De Saúde Pública	1.131.371.232,00	0,38
Protecção Social	197.942.476,00	0,07
Família E Infância	20.000.000,00	0,01

 ORÇAMENTO GERAL DO ESTADO 2025 Dotação Orçamental Por Órgão		
Função		Valor %
Velhice		177.942.476,00 0,06
Habituação E Serviços Comunitários		17.026.567.371,00 5,72
Abastecimento De Água		128.057.064,00 0,04
Desenvolvimento Comunitário		9.862.024.434,00 3,31
Saneamento Básico		3.323.332.913,00 1,12
Infra-Estrutura Urbana		3.713.152.960,00 1,25
Recreação, Cultura E Religião		1.107.445.674,00 0,37
Serviços Recreativos E Desportivos		1.107.445.674,00 0,37
Assuntos Económicos		87.746.633.955,00 29,49
Agricultura, Sivicultura, Pesca E Caça		10.000.000,00 0,00
Agricultura		10.000.000,00 0,00
Transportes		169.912.223,00 0,06
Transporte Rodoviário		169.912.223,00 0,06
Combustíveis E Energia		87.370.067.195,00 29,37
Electricidade		87.370.067.195,00 29,37
Assuntos Económicos Gerais, Comerciais E Laborais		196.654.537,00 0,07
Assuntos Económicos E Comerciais E m Geral		196.654.537,00 0,07

DESPESAS POR PROGRAMA

Programa / Projecto		Valor %
Total Geral		297.504.104.324,00 100,00
Ações Correntes		168.277.813.144,00 56,56
Administração Geral		131.168.663.916,00 44,09
Celebração De Datas Comemorativas		261.112.282,00 0,09
Gestão Da Mediateca Do Uige		40.000.000,00 0,01
Operação E Manutenção Geral Dos Serviços		12.392.417.917,00 4,17
Prestação De Serviço Da Saúde		18.006.117.340,00 6,06
Prestação De Serviços De Ensino		6.409.501.689,00 2,15
Programa De Acção Social E Valorização Da Família		704.608.000,00 0,24
Serviço De Assistência Social A Famílias E Pessoas Vulneráveis		704.608.000,00 0,24
Programa De Apoio A Produção, Diversificação Das Exportações Substituição Das Importações(Prodesi)		27.000.000,00 0,01
Monitoria Da Implementação Do Prodesi.		27.000.000,00 0,01
Programa De Capacitação E Modernização Da Administração Pública		427.595.627,00 0,14
Modernização E Reforço Da Capacidade Institucional		427.595.627,00 0,14
Programa De Construção, Reabilitação, Conservação E Manutenção De Infraestruturas Rodoviárias		3.818.347.066,00 1,28
Asfaltagem Da Estrada Sanza Pombo-Buengas - Cuilo Camboso 153 Km-Buengas		25.231.265,00 0,01
Asfaltagem Da Via De Ligação Alfândega, Alto Cauale - 82 Km		311.298.756,00 0,10
Asfaltagem Da Via De Ligação Mapocola, Milunga - 36 Km		199.617.190,00 0,07
Asfaltagem Da Via Ligação Lucunga, Bembe - 52 Km Lote 2		208.574.933,00 0,07
Asfaltagem Das Ruas Do Bairro Dunga, Mbemba Ngango, Kissanga, Kilomosso, Kimpa Vita 19.3 Km Lote 2		349.284.972,00 0,12
Asfaltagem Das Ruas Dos Bairros Gandombe, Mongoalhema, Rotunda Do Songo, Ana Paula, Nguengue, Kimpa Vita, Páco E Benze, Sonangol - 23.1 Km Lote 1		393.216.148,00 0,13
Asfaltagem Das Vias De Ligação Songo, Lucunga - 72 Km Lote 1		418.321.691,00 0,14
Construção Da Ponte Sobre O Rio Lomba		83.998.510,00 0,03
Construção Da Ponte Sobre O Rio Nguizi		85.913.713,00 0,03
Estudos Para Reabilitação Das Ruas Da Damba		24.345.786,00 0,01
Terraplanagem Da Estrada De Ligação Da Comuna De Cuilo Camboso A Kikuko 17 Km-Buengas		1.022.709.192,00 0,34

 GOVERNO DE ANGOLA <small>Ministério das Finanças</small>	ORÇAMENTO GERAL DO ESTADO 2025 Dotação Orçamental Por Órgão	
Programa / Projecto	Valor	%
Terraplanagem Da Rua De Acesso Ao Santuário Cassech	197.354.585,00	0,07
Terraplanagem Da Via Da Regedoria Kibocolo A Alto Zaza 42 Km-Quimbele	129.990.900,00	0,04
Terraplanagem De 14 Km De Estrada-Bembe	297.686.202,00	0,10
Terraplanagem De Vias Secundárias E Terciárias	70.803.223,00	0,02
Programa De Construção, Reabilitação, Conservação E Manutenção Dos Edifícios Públicos E Equipamentos Sociais	64.718.117,00	0,02
Manutenção E Conservação De Equipamentos Públicos	64.718.117,00	0,02
Programa De Desenvolvimento Integral Da Juventude	1.107.445.674,00	0,37
Construção E Apetrechamento Da Casa Da Juventude No Uíge	1.107.445.674,00	0,37
Programa De Expansão E Melhoria Do Sistema Nacional De Saúde	3.461.557.950,00	1,16
Conclusão Da 2ª Fase Da Construção E Apetrechamento Hospital Municipal De Ambuíla	347.890.866,00	0,12
Conclusão Da 2ª Fase Da Construção E Apetrechamento Hospital Municipal De Bembe	319.812.771,00	0,11
Conclusão Da 2ª Fase Da Construção E Apetrechamento Hospital Municipal De Kanguela	303.334.593,00	0,10
Conclusão Da Ii Fase Da Construção E Apetrechamento Hospital Municipal De Milungu	322.519.882,00	0,11
Construção E Apetrechamento De Um Centro De Saúde Bairro Kilala-Uíge	29.254.987,00	0,01
Cuidados Primários De Saúde	1.721.093.451,00	0,58
Reabilitação Hospital Municipal Uíge	417.651.400,00	0,14
Programa De Expansão E Modernização Do Sector Das Águas	1.459.975.842,00	0,49
Alargamento Da Rede Estrutural De Água E Saneamento Básico	1.331.918.778,00	0,45
Construção Do Sistema De Abastecimento De Água-Damba	98.619.157,00	0,03
Programa Água Para Todos Uíge	29.437.907,00	0,01
Programa De Expansão E Modernização Do Sistema De Ensino	19.611.214.202,00	6,59
Apetrechamento Das Unidades Escolares	133.113.200,00	0,04
Conclusão Da Construção E Apetrechamento Da Escola De 12 Salas De Aula No Bairro Pedreira	150.459.618,00	0,06
Conclusão Da Construção E Apetrechamento Da Escola De 24 Salas De Aula No Bairro Sonangol	76.229.837,00	0,03
Conclusão Da Construção E Apetrechamento De Uma Escola De 12 Salas De Aulas No Bairro Cawa Grande No Município De Negage	297.230.342,00	0,10
Construção Da Escola De 12 Salas De Aulas Na Sede Comunal Do Cuijo Camboso	100.231.541,00	0,03
Construção Da Escola De 7 Salas De Aulas Na Comuna De Massau (Conclusão)	289.740.834,00	0,10
Construção De 1 Escola De 6 Salas De Aulas Em Macocola (Conclusão)	26.533.222,00	0,01
Construção De Edifício 20 Salas De Aulas Universidade Kimpa Vita Uíge	442.037.692,00	0,15
Construção De Escolas De 12 Salas De Aulas No Município De Puri-Poep/Uíge	143.121.339,00	0,06
Construção De Escolas De 12 Salas De Aulas No Município Do Quimbele-Poep/Uíge	68.537.919,00	0,02
Construção De Escolas De 7 Salas De Aulas No Município De Puri-Poep/Uíge	24.374.511,00	0,01
Construção De Escolas De 7 Salas De Aulas No Município Do Quimbele-Poep/Uíge	196.900.145,00	0,07
Construção De Instituto De 40 Salas No Bungo	213.385.360,00	0,07
Construção De Uma Escola De 12 Salas De Aulas Na Sede Municipal De Ambuíla/Uíge	357.499.021,00	0,12
Construção De Uma Escola De 7 Salas De Aulas Na Aldeia Do Zanda Do Município Do Negage - Poep	26.312.654,00	0,01
Construção E Apetrechamento Da Escola De 7 Salas De Aulas Na Aldeia Nkisi Do Bembe	27.201.793,00	0,01
Construção E Apetrechamento De 1 Escola De 12 Salas Na Sede Municipal (Conclusão)-Puri	140.709.824,00	0,06
Construção E Apetrechamento De 1 Escola De 24 Salas De Aulas No Bembe	1.365.263.956,00	0,46
Construção E Apetrechamento De 1 Escola De 24 Salas De Aulas No Uíge 3	1.998.336.222,00	0,67
Construção E Apetrechamento De Escolas Primárias De 7 Salas No Município Do Bungo	310.975.599,00	0,10
Construção E Apetrechamento De Uma Escola De 12 Salas De Aulas Na Sede Municipal Do Pombo	325.407.065,00	0,11
Construção E Apetrechamento De Uma Escola De 12 Salas De Aulas No Bairro Papelão (Conclusão)	45.399.995,00	0,02
Construção E Apetrechamento De Uma Escola De 12 Salas No Mucaba 2 Uíge	154.861.296,00	0,06
Construção E Apetrechamento De Uma Escola De 12 Salas No Mucaba Uíge	138.143.683,00	0,06

 <p>GOVERNO DE ANGOLA Ministério das Finanças</p>	<p>ORÇAMENTO GERAL DO ESTADO 2025 Dotação Orçamental Por Órgão</p>	
Programa / Projecto	Valor	%
Construção E Apetrechamento De Uma Escola De 24 Salas Em Ambuila	1.517.356.552,00	0,51
Construção E Apetrechamento De Uma Escola De 24 Salas Em K angola	1.502.643.448,00	0,51
Construção E Apetrechamento De Uma Escola De 24 Salas Em Milunga	1.507.083.688,00	0,51
Construção E Apetrechamento De Uma Escola De 24 Salas Na Damba	1.512.916.312,00	0,51
Construção E Apetrechamento De Uma Escola De 24 Salas No Bungo	1.497.687.839,00	0,50
Construção E Apetrechamento De Uma Escola De 24 Salas No Negage	1.522.312.161,00	0,51
Construção E Apetrechamento De Uma Escola De 24 Salas No Sanza Pombo	1.658.379.781,00	0,56
Construção E Apetrechamento De Uma Escola De 24 Salas Nos Buengas	1.018.020.041,00	0,34
Construção E Apetrechamento De Uma Escola De 6 Salas No Cuilo Cambozo	15.106.515,00	0,01
Construção E Apetrechamento De Uma Escola De 7 Salas De Aulas No Bairro Gigi Município Do Uíge	417.651.399,00	0,14
Implementação Do Programa De Alfabetização	390.050.798,00	0,13
Programa De Expansão E Modernização Do Sistema Eléctrico Nacional	87.370.067.195,00	29,37
Construção Das Linhas Aéreas De 30Kv, 60Kv E 110 Kv, E Substações Associadas E Ligações Domiciliares Nos Municípios Damba, Milunga, Buengas, Na Província Do Uíge - Lote 1 (Fase Ii)	22.700.517.555,00	7,63
Construção Das Linhas Aéreas De 30Kv, 60Kv E 110 Kv, E Substações Associadas E Ligações Domiciliares Nos Municípios Kimbele, Milunga, Sanza Pombo E Alto Cauale Lote 2 (Fase Ii)	9.175.779.096,00	3,08
Construção Das Linhas Aéreas De 30Kv, 60Kv E 110 Kv, E Substações Associadas E Ligações Domiciliares Nos Municípios Negage, Puri, Bungo, Damba E Maquela Do Zombo (Lote 3)	21.802.786.391,00	7,33
Construção Das Linhas Aéreas De 30Kv, 60Kv E 110 Kv, E Substações Associadas E Ligações Domiciliares Nos Municípios Uíge E Quitexe (Lote 1)	24.093.270.355,00	8,10
Construção Das Linhas Aéreas De 30Kv, 60Kv E 110 Kv, E Substações Associadas E Ligações Domiciliares Nos Municípios Uíge, Mucaba, Songo, Ambuila E Bembe (Lote 2)	9.280.479.824,00	3,12
Iluminação Publica	317.233.975,00	0,11
Programa De Fomento Da Produção Agropecuária	824.048.351,00	0,28
Fomento Da Agricultura, Pecuária, Pescas	824.048.351,00	0,28
Programa De Formalização Da Economia (Prei)	169.654.537,00	0,06
Formalização E Fomento Da Actividade Económica	169.654.537,00	0,06
Programa De Igualdade De Género	619.954.480,00	0,21
Promoção Do Género E Empoderamento Da Mulher	619.954.480,00	0,21
Programa De Protecção Da Biodiversidade, Promoção Da Economia Circular, Gestão Das Substâncias Químicas E Educação Ambiental	3.323.332.913,00	1,12
Limpeza E Saneamento	3.323.332.913,00	1,12
Programa De Reforço Da Promoção Da Cidadania E Da Participação Do Cidadão Na Governação	761.712.288,00	0,26
Apetrechamento De Dois Postos De Saúde	3.750.000,00	0,00
Apetrechamento De Uma Sala De Ensino Especial (Na Escola Comandante Valódia)	5.625.000,00	0,00
Apoio As Acções De Cidadania	313.712.288,00	0,11
Aquisição De 3 Moagens De Bombo E Montagem	4.500.000,00	0,00
Aquisição De 4 Mota-Serras	11.250.000,00	0,00
Aquisição De 700 Chapas De Zinco Para Apoio As Famílias Vulneráveis	4.500.000,00	0,00
Aquisição De 900 Cadeiras De Plástico	11.250.000,00	0,00
Aquisição De Baldes De Lixo, Catanas, Carros De Mão, Vassouras, Limas E Enxadas Para Limpeza E Saneamento Básico	7.500.000,00	0,00
Aquisição De Baldes E Banheiras Plásticas.	3.750.000,00	0,00
Aquisição De Baldes (Roupa Usada), Para Apoio As Pessoas Desfavorecidas	4.500.000,00	0,00
Aquisição De Bens De Primeira Necessidade (Roupa Usada) Para Famílias Vulneráveis	7.500.000,00	0,00
Aquisição De Bens De Primeira Necessidade (Alimentação) Para Famílias Vulneráveis	7.500.000,00	0,00
Aquisição De Bens Para Pessoas Carenciadas	3.750.000,00	0,00
Aquisição De Cadeiras De Roda Para Adultos E Crianças	5.625.000,00	0,00
Aquisição De Chapas De Zinco, Pregos E Arames Para As Famílias Sinistradas	4.500.000,00	0,00
Aquisição De Chapas De Zinco, Pregos, Arames E Barotes.	4.500.000,00	0,00


 GOVERNO DE ANGOLA <small>Ministério das Finanças</small>	ORÇAMENTO GERAL DO ESTADO 2025 Dotação Orçamental Por Órgão	
Programa / Projecto	Valor	%
Aquisição De Chapas Para Famílias Carenciadas	3.750.000,00	0,00
Aquisição De Equipamentos Desportivos Para Apoio As Equipas Locais	4.500.000,00	0,00
Aquisição De Folhas De Chapas De Zinco Para Apoio As Populações Sinistradas	3.750.000,00	0,00
Aquisição De Imputes Agrícolas Catanas, Enxadas, Alcinos E Limas.	4.500.000,00	0,00
Aquisição De Imputes Agrícolas Para Apoio Aos Camponeses	4.500.000,00	0,00
Aquisição De Imputes Agrícolas Para Apoio Às Mulheres Camponesas (Enxadas, Catanas, Limas, Machados, Ancinhos, Sanchos E Botas De Borracha)	5.625.000,00	0,00
Aquisição De Imputes Agrícolas, (500 Catanas, 500 Machados E 500 Limas)	4.500.000,00	0,00
Aquisição De Livros, Para Biblioteca E Cadernos Escolares	3.750.000,00	0,00
Aquisição De Manuais Para Constituição De Uma Biblioteca	8.437.500,00	0,00
Aquisição De Materiais De Reparação Do Gerador De Captação De Água Do Toto	3.750.000,00	0,00
Aquisição De Materiais E Peças Sobressalentes Para Manutenção Do Sistema De Água Da Sede Municipal	4.500.000,00	0,00
Aquisição De Materiais Para Iluminação Pública Na Vila Do Songo	4.500.000,00	0,00
Aquisição De Material Didático Para Alunos Do Ensino Primário	8.437.500,00	0,00
Aquisição De Material Eléctrico Para O Seu Alargamento	4.500.000,00	0,00
Aquisição De Moageiras	11.250.000,00	0,00
Aquisição De Motorizadas De Três Rodas	11.250.000,00	0,00
Aquisição De Peças Sobre Salhentes De Gerador	3.750.000,00	0,00
Aquisição De Sementes Diversas	4.500.000,00	0,00
Aquisição De Sementes, Jimguba, Couve, Feijão E Ração Para Peixe	4.500.000,00	0,00
Aquisição De Três (3) Moagens Dupla (Manual)	7.500.000,00	0,00
Aquisição De Utensílios Domésticos Para Famílias Desfavorecidas, (Painéis, Louças, Copos, Baldes E Talheres).	4.500.000,00	0,00
Aquisição E Distribuição De 5 Mogareiras Para Apoio Às Comunidades Rurais De Município As Garentes	5.625.000,00	0,00
Aquisição E Distribuição De Chapas De Zinco, Pregos E Arame, Para Apoio As Populações Vítimas De Calamidades Naturais	5.625.000,00	0,00
Aquisição E Distribuição De Kits De Negócio E Formação De Empreendedorismo	5.625.000,00	0,00
Aquisição E Distribuição De Material Escolar (Esferográficas, Lápis, Borrachas, Cadernos Escolares, Batas E Mochilas)	5.625.000,00	0,00
Arborização Da Cidade	5.625.000,00	0,00
Arborização Da Sede Municipal E Comunal	7.500.000,00	0,00
Arborização E Embelezamento Das Artérias Da Vila E Pinturas Dos Lancis	3.750.000,00	0,00
Colocação De Alpendres Nas Paragens De Táxi Nos Arredores Da Vila	3.750.000,00	0,00
Construção De 3 Represas De Água, Lavandarias E Casas De Banho	7.500.000,00	0,00
Construção De Tanques De Água	5.625.000,00	0,00
Construção E Apetrechamento De 1(Um) Jango Comunitário	11.250.000,00	0,00
Fiscalização Da Manutenção Da Rede De Iluminação Pública (Bairros Catapa E Pedreira)	1.875.000,00	0,00
Fiscalização Da Manutenção Da Rede De Iluminação Pública (Rotunda Da Bongala Até Ao Bairro Cacole)	1.875.000,00	0,00
Formação De 20 Jovens Em Corte E Costura E Aquisição De 20 Kits	7.500.000,00	0,00
Fórum Municipal De Recolha De Contribuições	48.000.000,00	0,02
Manutenção Da Estação De Tratamento De Água Eta	7.500.000,00	0,00
Manutenção Da Rede De Iluminação Pública (Rotunda Da Bongala Até Ao Bairro Cacole)	3.750.000,00	0,00
Manutenção Da Rede De Iluminação Pública (Bairros Catapa E Pedreira)	3.750.000,00	0,00
Manutenção Da Rede De Iluminação Pública, Aquisição De 30 Lâmpadas E 600 Metros De Cabos Eléctricos	7.500.000,00	0,00
Nivelamento De 3 Campos De Futebol 11 E Aquisição De Equipamento Desportivo	7.500.000,00	0,00
Nivelamento De 5 Campos De Futebol 11	11.250.000,00	0,00
Operação E Manutenção Geral Dos Círculos	40.000.000,00	0,01

 <p>GOVERNO DE ANGOLA Ministério das Finanças</p>	<p>ORÇAMENTO GERAL DO ESTADO 2025 Dotação Orçamental Por Órgão</p>	
---	---	--

Programa / Projecto	Valor	%
Reabilitação Da Quadra Polidesportiva	3.750.000,00	0,00
Reabilitação De Passeios E Pintura De Lencóis (Centro Da Cidade E Bairros Urbanizados)	3.750.000,00	0,00
Reabilitação De Uma Escola De 2 Salas De Aulas Com 180 Alunos Na Aldeia De Gathuula	3.750.000,00	0,00
Reabilitação De Uma Escola De 2 Salas De Aulas Com 180 Alunos Na Aldeia De Zambi	3.750.000,00	0,00
Realização De Um Torneio De Futebol (Gira Orçamento Participativo Do Município)	750.000,00	0,00
Reparação De Infraestrutura De Uma Biblioteca E Seu Apetrechamento	7.500.000,00	0,00
Uma Lavoura De Um Campo Agrícola De 3 Hectares	7.500.000,00	0,00
Vedação Do Campo De Futebol	3.000.000,00	0,00
Programa De Reforma E Modernização Da Administração Da Justiça	209.949.588,00	0,07
Construção Do Tribunal Superior Militar No Uíge	209.949.588,00	0,07
Programa De Valorização E Dinamização Da Cultura	313.712.288,00	0,11
Fomento Das Ações Culturais, Promoção Do Turismo E Práticas Desportivas	313.712.288,00	0,11
Programa Integrado De Desenvolvimento Local E Combate À Pobreza	4.951.397.062,00	1,66
Construção E Reabilitação De Infraestruturas Rurais	1.442.670.879,00	0,48
Construção E Reabilitação De Infraestruturas Sociais	3.311.740.747,00	1,11
Encargos Administrativo Com O Programa De Combate A Pobreza No Município	196.985.436,00	0,07

PROJECTOS DE INVESTIMENTOS PÚBLICOS LOCAL — PROJECTOS PIIM

Município / Projecto / Actividade	Valor
Total Geral	7.313.061.975,00
Alto Cauale	303.334.593,00
Conclusão Da 2ª Fase Da Construção E Apetrechamento Hospital Municipal De Kangola	303.334.593,00
Ambuíla	705.389.887,00
Conclusão Da 2ª Fase Da Construção E Apetrechamento Hospital Municipal De Ambuíla	347.890.866,00
Construção De Uma Escola De 12 Salas De Aulas Na Sede Municipal De Ambuíla/Uíge	357.499.021,00
Bembe	644.700.766,00
Conclusão Da 2ª Fase Da Construção E Apetrechamento Hospital Municipal De Bembe	319.812.771,00
Construção E Apetrechamento Da Escola De 7 Salas De Aulas Na Aldeia Nkisi Do Bembe	27.201.793,00
Terraplanagem De 14 Km De Estrada-Bembe	297.686.202,00
Buengas	1.163.277.513,00
Asfaltagem Da Estrada Sanza Pombo-Buengas - Cuilo Gambozo 153 Km-Buengas	25.231.265,00
Construção Da Escola De 12 Salas De Aulas Na Sede Comunal Do Cuilo Gambozo	100.231.541,00
Construção E Apetrechamento De Uma Escola De 6 Salas No Cuilo Gambozo	15.105.515,00
Terraplanagem Da Estrada De Ligação Da Comuna De Cuilo Gambozo A Kikuko 17 Km-Buengas	1.022.709.192,00
Bungo	310.975.599,00
Construção E Apetrechamento De Escolas Primárias De 7 Salas No Município Do Bungo	310.975.599,00
Damba	292.877.166,00
Construção Da Ponte Sobre O Rio Lomba	83.998.510,00
Construção Da Ponte Sobre O Rio Nguizi	85.913.713,00
Construção Do Sistema De Abastecimento De Agua-Damba	98.619.157,00
Estudos Para Reabilitação Das Ruas Da Damba	24.345.786,00
Milunga	638.793.938,00
Conclusão Da 1ª Fase Da Construção E Apetrechamento Hospital Municipal De Milunga	322.519.882,00
Construção Da Escola De 7 Salas De Aulas Na Comuna De Massau (Conclusão)	289.740.834,00
Construção De 1 Escola De 6 Salas De Aulas Em Macocola (Conclusão)	26.533.222,00
Mucaba	293.004.979,00
Construção E Apetrechamento De Uma Escola De 12 Salas No Mucaba 2 Uíge	154.861.296,00
Construção E Apetrechamento De Uma Escola De 12 Salas No Mucaba Uíge	138.143.683,00

 ORÇAMENTO GERAL DO ESTADO 2025 Dotação Orçamental Por Órgão		
Município / Projecto / Actividade		Valor
Negage		323.542.996,00
Conclusão Da Construção E Apetrechamento De Uma Escola De 12 Salas De Aulas No Bairro Cawa Grande No Município De Negage		297.230.342,00
Construção De Uma Escola De 7 Salas De Aulas Na Aldeia Do Zanda Do Município Do Negage - Poepe		26.312.654,00
Puri		308.205.674,00
Construção De Escolas De 12 Salas De Aulas No Município De Puri-Poepe/Uíge		143.121.339,00
Construção De Escolas De 7 Salas De Aulas No Município De Puri-Poepe/Uíge		24.374.511,00
Construção E Apetrechamento De 1 Escola De 12 Salas Na Sede Municipal (Conclusão)-Puri		140.709.824,00
Quimbele		395.428.964,00
Construção De Escolas De 12 Salas De Aulas No Município Do Quimbele-Poepe/Uíge		68.537.919,00
Construção De Escolas De 7 Salas De Aulas No Município Do Quimbele-Poepe/Uíge		196.900.145,00
Terraplanagem Da Via Da Regedoria Kibocolo A Alto Zaza 42 Km-Quimbele		129.990.900,00
Sanza Pombo		325.407.065,00
Construção E Apetrechamento De Uma Escola De 12 Salas De Aulas Na Sede Municipal Do Pombo		325.407.065,00
Uíge		1.578.684.928,00
Conclusão Da Construção E Apetrechamento Da Escola De 12 Salas De Aula No Bairro Pedreira		150.459.618,00
Conclusão Da Construção E Apetrechamento Da Escola De 24 Salas De Aula No Bairro Sonangol		76.229.837,00
Construção De Edifício 20 Salas De Aulas Universidade Kimpa Vita Uíge		442.037.692,00
Construção E Apetrechamento De Um Centro De Saúde Bairro Kilala-Uíge		29.254.987,00
Construção E Apetrechamento De Uma Escola De 12 Salas De Aulas No Bairro Papelão (Conclusão)		45.399.995,00
Construção E Apetrechamento De Uma Escola De 7 Salas De Aulas No Bairro Gigi Município Do Uíge		417.651.399,00
Reabilitação Hospital Municipal Uíge		417.651.400,00
Vários Municípios		29.437.907,00
Programa Agua Para Todos Uíge		29.437.907,00

PROJECTOS DE INVESTIMENTOS PÚBLICOS LOCAL — OUTROS PROJECTOS

Município / Projecto / Actividade		Valor
Total Geral		111.847.612.521,00
Alto Cauale		1.813.942.204,00
Asfaltagem Da Via De Ligação Alfândega, Alto Cauale - 82 Km		311.298.756,00
Construção E Apetrechamento De Uma Escola De 24 Salas Em Kangola		1.502.643.448,00
Ambuila		1.517.356.552,00
Construção E Apetrechamento De Uma Escola De 24 Salas Em Ambuila		1.517.356.552,00
Bembe		1.365.263.956,00
Construção E Apetrechamento De 1 Escola De 24 Salas De Aulas No Bembe		1.365.263.956,00
Buengas		1.018.020.041,00
Construção E Apetrechamento De Uma Escola De 24 Salas Nos Buengas		1.018.020.041,00
Bungo		1.711.073.199,00
Construção De Instituto De 40 Salas No Bungo		213.385.360,00
Construção E Apetrechamento De Uma Escola De 24 Salas No Bungo		1.497.687.839,00
Damba		1.512.916.312,00
Construção E Apetrechamento De Uma Escola De 24 Salas Na Damba		1.512.916.312,00
Milunga		1.706.700.878,00
Asfaltagem Da Via De Ligação Macocola, Milunga - 36 Km		199.617.190,00
Construção E Apetrechamento De Uma Escola De 24 Salas Em Milunga		1.507.083.688,00
Negage		1.522.312.161,00
Construção E Apetrechamento De Uma Escola De 24 Salas No Negage		1.522.312.161,00
Sanza Pombo		1.658.379.781,00

 <p>GOVERNO DE ANGOLA Ministério das Finanças</p>	<p>ORÇAMENTO GERAL DO ESTADO 2025 Dotação Orçamental Por Órgão</p>
---	---


Município / Projecto / Actividade	Valor
Construção E Apetrechamento De Uma Escola De 24 Salas No Sanza Pombo	1.658.379.781,00
Uíge	4.255.587.189,00
Asfaltagem Das Ruas Do Bairro Dunga, Mbemba Ngango, Kissanga, Kilomosso, Kimpa Vita 19.3Km Lote 2	349.284.972,00
Asfaltagem Das Ruas Dos Bairros Candombe, Mongoalhema, Rotunda Do Songo, Ana Paula, Nguengue, Kimpa Vita, Paco E Benze, Sonangol - 23.1Km Lote 1	393.216.148,00
Construção Do Tribunal Superior Militar No Uíge	209.949.588,00
Construção E Apetrechamento Da Casa Da Juventude No Uíge	1.107.445.674,00
Construção E Apetrechamento De 1 Escola De 24 Salas De Aulas No Uíge 3	1.968.336.222,00
Terraplanagem Da Rua De Acesso Ao Santuário Cassech	197.354.585,00
Vários Municípios	93.766.060.248,00
Alargamento Da Rede Estrutural De Água E Saneamento Básico	1.331.918.778,00
Asfaltagem Da Via Ligação Lucunga, Bembe - 52 Km Lote 2	208.574.933,00
Asfaltagem Das Vias De Ligação Songo, Lucunga - 72 Km Lote 1	418.321.691,00
Construção Das Linhas Aéreas De 30Kv, 60Kv E 110 Kv, E Subestações Associadas E Ligações Domiciliares Nos Municípios Damba, Milunga, Buengas, Na Província Do Uíge - Lote 1 (Fase Ii)	22.700.517.555,00
Construção Das Linhas Aéreas De 30Kv, 60Kv E 110 Kv, E Subestações Associadas E Ligações Domiciliares Nos Municípios Kimbele, Milunga, Sanza Pombo E Alto Cauale Lote 2 (Fase Ii)	9.175.779.095,00
Construção Das Linhas Aéreas De 30Kv, 60Kv E 110 Kv, E Subestações Associadas E Ligações Domiciliares Nos Municípios Negage, Puri, Bungo, Damba E Maquela Do Zombo (Lote 3)	21.802.786.391,00
Construção Das Linhas Aéreas De 30Kv, 60Kv E 110 Kv, E Subestações Associadas E Ligações Domiciliares Nos Municípios Uíge E Quitexe (Lote 1)	24.093.270.355,00
Construção Das Linhas Aéreas De 30Kv, 60Kv E 110 Kv, E Subestações Associadas E Ligações Domiciliares Nos Municípios Uíge, Mucaba, Songo, Ambuíla E Bembe (Lote 2)	9.280.479.824,00
Construção E Reabilitação De Infraestruturas Rurais	1.442.670.879,00
Construção E Reabilitação De Infraestruturas Sociais	3.311.740.747,00


DESPESAS DE NATUREZA POR UNIDADE ORÇAMENTAL

Unidade Orçamental / Natureza	Valor	%
Administração Municipal Da Cangola	5.670.874.521,00	100,00
Despesas Correntes	5.479.282.141,00	96,62
Despesas Com O Pessoal	4.206.394.606,00	74,18
Contribuições Do Empregador	275.866.944,00	4,86
Despesas Em Bens E Serviços	997.020.591,00	17,58
Despesas De Capital	191.592.380,00	3,38
Investimentos	191.592.380,00	3,38
Administração Municipal Da Damba	6.066.303.154,00	100,00
Despesas Correntes	5.592.768.738,00	92,19
Despesas Com O Pessoal	3.690.506.963,00	60,84
Contribuições Do Empregador	299.755.700,00	4,94
Despesas Em Bens E Serviços	1.602.507.075,00	26,42
Despesas De Capital	473.534.416,00	7,81
Investimentos	473.534.416,00	7,81
Administração Municipal Da Nova Esperança	6.003.199.166,00	100,00
Despesas Correntes	4.642.074.664,00	77,33
Despesas Com O Pessoal	3.109.486.707,00	51,80
Contribuições Do Empregador	198.910.333,00	3,31
Despesas Em Bens E Serviços	1.313.621.117,00	21,88
Subsídios E Transferências Correntes	20.057.507,00	0,33
Despesas De Capital	1.361.124.502,00	22,67

 GOVERNO DE ANGOLA <small>Ministério das Finanças</small>	ORÇAMENTO GERAL DO ESTADO 2025 Dotação Orçamental Por Órgão	
Unidade Orçamental / Natureza	Valor	%
Investimentos	1.361.124.502,00	22,67
Administração Municipal Da Vista Alegre	1.056.605.634,00	100,00
Despesas Correntes	1.056.605.634,00	100,00
Despesas Com O Pessoal	525.542.000,00	49,74
Contribuições Do Empregador	23.584.000,00	2,23
Despesas Em Bens E Serviços	506.479.634,00	47,93
Subsídios E Transferências Correntes	1.000.000,00	0,09
Administração Municipal De Maqueta Do Zombo	5.346.800.052,00	100,00
Despesas Correntes	4.521.530.269,00	84,57
Despesas Com O Pessoal	2.694.742.955,00	50,40
Contribuições Do Empregador	179.478.782,00	3,36
Despesas Em Bens E Serviços	1.647.308.532,00	30,81
Despesas De Capital	825.269.783,00	15,43
Investimentos	825.269.783,00	15,43
Administração Municipal De Mucaba	4.375.342.376,00	100,00
Despesas Correntes	4.086.857.618,00	93,41
Despesas Com O Pessoal	2.676.598.710,00	61,17
Contribuições Do Empregador	79.077.069,00	1,81
Despesas Em Bens E Serviços	1.331.181.839,00	30,42
Despesas De Capital	288.484.758,00	6,59
Investimentos	288.484.758,00	6,59
Administração Municipal De Quimbele	7.417.104.464,00	100,00
Despesas Correntes	6.790.779.482,00	91,56
Despesas Com O Pessoal	4.973.157.809,00	67,06
Contribuições Do Empregador	386.643.460,00	5,21
Despesas Em Bens E Serviços	1.430.978.213,00	19,29
Despesas De Capital	626.324.982,00	8,44
Investimentos	626.324.982,00	8,44
Administração Municipal De Sacandica	1.121.058.636,00	100,00
Despesas Correntes	1.121.058.636,00	100,00
Despesas Com O Pessoal	602.000.000,00	53,70
Contribuições Do Empregador	43.582.000,00	3,89
Despesas Em Bens E Serviços	474.476.636,00	42,32
Subsídios E Transferências Correntes	1.000.000,00	0,09
Administração Municipal De Sanza Pombo	7.749.779.299,00	100,00
Despesas Correntes	7.160.032.569,00	92,39
Despesas Com O Pessoal	5.422.339.103,00	69,97
Contribuições Do Empregador	196.000.000,00	2,53
Despesas Em Bens E Serviços	1.541.693.466,00	19,89
Despesas De Capital	589.746.730,00	7,61
Investimentos	589.746.730,00	7,61

 <p>GOVERNO DE ANGOLA Ministério das Finanças</p>	<p>ORÇAMENTO GERAL DO ESTADO 2025 Dotação Orçamental Por Órgão</p>			
Unidade Orçamental / Natureza	Valor	%		
Administração Municipal Do Alto Zaza	1.109.769.294,00	100,00		
Despesas Correntes	1.109.769.294,00	100,00		
Despesas Com O Pessoal	567.774.000,00	51,16		
Contribuições Do Empregador	44.800.000,00	4,04		
Despesas Em Bens E Serviços	496.196.294,00	44,71		
Subsídios E Transferências Correntes	1.000.000,00	0,09		
Administração Municipal Do Ambuila	4.257.872.210,00	100,00		
Despesas Correntes	3.648.143.474,00	85,68		
Despesas Com O Pessoal	2.697.449.656,00	63,35		
Contribuições Do Empregador	189.294.000,00	4,45		
Despesas Em Bens E Serviços	761.399.818,00	17,88		
Despesas De Capital	609.728.736,00	14,32		
Investimentos	609.728.736,00	14,32		
Administração Municipal Do Bembe	5.527.675.501,00	100,00		
Despesas Correntes	4.968.653.904,00	89,89		
Despesas Com O Pessoal	3.552.705.510,00	64,27		
Contribuições Do Empregador	246.353.790,00	4,46		
Despesas Em Bens E Serviços	1.169.594.604,00	21,16		
Despesas De Capital	559.021.597,00	10,11		
Investimentos	559.021.597,00	10,11		
Administração Municipal Do Bungo	4.405.043.961,00	100,00		
Despesas Correntes	3.857.874.772,00	87,58		
Despesas Com O Pessoal	2.322.276.461,00	52,72		
Contribuições Do Empregador	186.000.000,00	4,22		
Despesas Em Bens E Serviços	1.349.598.311,00	30,64		
Despesas De Capital	547.169.189,00	12,42		
Investimentos	547.169.189,00	12,42		
Administração Municipal Do Dange Quitexe	6.065.502.576,00	100,00		
Despesas Correntes	5.706.008.516,00	94,07		
Despesas Com O Pessoal	4.418.493.125,00	72,85		
Contribuições Do Empregador	343.070.439,00	5,66		
Despesas Em Bens E Serviços	944.444.952,00	15,57		
Despesas De Capital	359.494.060,00	5,93		
Investimentos	359.494.060,00	5,93		
Administração Municipal Do Lucunga	1.045.929.534,00	100,00		
Despesas Correntes	1.045.929.534,00	100,00		
Despesas Com O Pessoal	504.445.000,00	48,23		
Contribuições Do Empregador	63.854.900,00	6,11		
Despesas Em Bens E Serviços	476.629.634,00	45,57		
Subsídios E Transferências Correntes	1.000.000,00	0,10		
Administração Municipal Do Massau	1.049.452.155,00	100,00		
Despesas Correntes	1.049.452.155,00	100,00		

 GOVERNO DE ANGOLA <small>Ministério das Finanças</small>	ORÇAMENTO GERAL DO ESTADO 2025 Dotação Orçamental Por Órgão	
Unidade Orçamental / Natureza	Valor	%
Despesas Com O Pessoal	492.221.000,00	46,90
Contribuições Do Empregador	54.879.521,00	5,23
Despesas Em Bens E Serviços	501.351.634,00	47,77
Subsídios E Transferências Correntes	1.000.000,00	0,10
Administração Municipal Do Milunga	5.004.017.465,00	100,00
Despesas Correntes	4.305.079.794,00	86,03
Despesas Com O Pessoal	3.300.602.787,00	65,96
Contribuições Do Empregador	91.654.892,00	1,83
Despesas Em Bens E Serviços	906.822.115,00	18,12
Subsídios E Transferências Correntes	6.000.000,00	0,12
Despesas De Capital	698.937.671,00	13,97
Investimentos	698.937.671,00	13,97
Administração Municipal Do Negage	7.242.651.864,00	100,00
Despesas Correntes	6.682.361.654,00	92,26
Despesas Com O Pessoal	4.230.282.578,00	58,41
Contribuições Do Empregador	338.662.138,00	4,68
Despesas Em Bens E Serviços	2.113.416.938,00	29,18
Despesas De Capital	560.290.210,00	7,74
Investimentos	560.290.210,00	7,74
Administração Municipal Do Nsooso	1.055.788.028,00	100,00
Despesas Correntes	1.055.788.028,00	100,00
Despesas Com O Pessoal	530.026.614,00	50,20
Contribuições Do Empregador	48.235.981,00	4,57
Despesas Em Bens E Serviços	476.525.433,00	45,13
Subsídios E Transferências Correntes	1.000.000,00	0,09
Administração Municipal Do Puri	5.641.516.776,00	100,00
Despesas Correntes	5.071.721.918,00	89,90
Despesas Com O Pessoal	3.044.013.049,00	53,96
Contribuições Do Empregador	378.896.916,00	6,72
Despesas Em Bens E Serviços	1.648.811.953,00	29,23
Despesas De Capital	569.794.858,00	10,10
Investimentos	569.794.858,00	10,10
Administração Municipal Do Quipeдро	1.119.767.417,00	100,00
Despesas Correntes	1.119.767.417,00	100,00
Despesas Com O Pessoal	474.859.100,00	42,41
Contribuições Do Empregador	56.928.682,00	5,08
Despesas Em Bens E Serviços	586.979.635,00	52,42
Subsídios E Transferências Correntes	1.000.000,00	0,09
Administração Municipal Do Songó	7.695.940.951,00	100,00
Despesas Correntes	7.109.308.757,00	92,38
Despesas Com O Pessoal	5.767.588.181,00	74,94
Contribuições Do Empregador	91.406.967,00	1,19

 GOVERNO DE ANGOLA Ministério das Finanças	ORÇAMENTO GERAL DO ESTADO 2025 Dotação Orçamental Por Órgão	
Unidade Orçamental / Natureza	Valor	%
Despesas Em Bens E Serviços	1.250.313.609,00	16,25
Despesas De Capital	586.632.194,00	7,62
Investimentos	586.632.194,00	7,62
Administração Municipal Do Uíge	18.510.568.669,00	100,00
Despesas Correntes	17.576.858.591,00	94,96
Despesas Com O Pessoal	13.682.507.337,00	73,92
Contribuições Do Empregador	1.241.719.948,00	6,71
Despesas Em Bens E Serviços	2.652.431.306,00	14,33
Subsídios E Transferências Correntes	200.000,00	0,00
Despesas De Capital	933.710.078,00	5,04
Investimentos	933.710.078,00	5,04
Gabinete Provincial De Educação Do Uíge	41.304.802.159,00	100,00
Despesas Correntes	40.903.049.024,00	99,03
Despesas Com O Pessoal	34.856.358.297,00	84,39
Contribuições Do Empregador	1.819.577.658,00	4,41
Despesas Em Bens E Serviços	3.838.815.406,00	9,29
Subsídios E Transferências Correntes	388.297.663,00	0,94
Despesas De Capital	401.753.135,00	0,97
Outras Despesas De Capital	400.000.000,00	0,97
Investimentos	1.753.135,00	0,00
Gabinete Provincial De Saúde Do Uíge	8.395.045.764,00	100,00
Despesas Correntes	8.395.045.764,00	100,00
Despesas Com O Pessoal	5.433.587.064,00	64,72
Contribuições Do Empregador	702.120.000,00	8,36
Despesas Em Bens E Serviços	1.871.041.037,00	22,29
Subsídios E Transferências Correntes	388.297.663,00	4,63
Governo Provincial Do Uíge	121.186.289.122,00	100,00
Despesas Correntes	13.503.578.352,00	11,14
Despesas Com O Pessoal	3.411.445.611,00	2,82
Contribuições Do Empregador	489.460.309,00	0,40
Despesas Em Bens E Serviços	6.286.251.797,00	5,19
Subsídios E Transferências Correntes	3.316.420.635,00	2,74
Despesas De Capital	107.682.710.770,00	88,86
Outras Despesas De Capital	77.000.005,00	0,06
Investimentos	107.605.710.765,00	88,79
Hospital Provincial Do Uíge	12.079.403.576,00	100,00
Despesas Correntes	12.079.403.576,00	100,00
Despesas Com O Pessoal	3.958.494.208,00	32,77
Contribuições Do Empregador	98.725.915,00	0,82
Despesas Em Bens E Serviços	8.022.183.453,00	66,41

 GOVERNO DE ANGOLA Ministério das Finanças	ORÇAMENTO GERAL DO ESTADO 2025 Dotação Orçamental Por Órgão	
--	---	--

PROJECTOS DO ORÇAMENTO PARTICIPATIVO / MUNÍCIPE

Projecto / Actividade	Valor	%
Total Geral	400.000.000,00	100,00
Apetrechamento De Dois Postos De Saúde	3.750.000,00	0,94
Apetrechamento De Uma Sala De Ensino Especial (Na Escola Comandante Valódia)	5.625.000,00	1,41
Aquisição De 3 Moagens De Bombo E Montagem	4.500.000,00	1,13
Aquisição De 4 Mota-Serras	11.250.000,00	2,81
Aquisição De 700 Chapas De Zinco Para Apoio As Famílias Vulneráveis	4.500.000,00	1,13
Aquisição De 900 Cadeiras De Plástico	11.250.000,00	2,81
Aquisição De Baldes De Lixo, Catanas, Carros De Mão, Vassouras, Limas E Enxadas Para Limpeza E Saneamento Básico	7.500.000,00	1,88
Aquisição De Baldes E Banheiras Plásticas.	3.750.000,00	0,94
Aquisição De Baldes (Roupa Usada), Para Apoio As Pessoas Desfavorecidas	4.500.000,00	1,13
Aquisição De Bens De Primeira Necessidade (Roupa Usada) Para Famílias Vulneráveis	7.500.000,00	1,88
Aquisição De Bens De Primeira Necessidade (Alimentação) Para Famílias Vulneráveis	7.500.000,00	1,88
Aquisição De Bens Para Pessoas Carenciadas	3.750.000,00	0,94
Aquisição De Cadeiras De Roda Para Adultos E Crianças	5.625.000,00	1,41
Aquisição De Chapas De Zinco, Pregos E Arames Para As Famílias Sinistradas	4.500.000,00	1,13
Aquisição De Chapas De Zinco, Pregos, Arames E Barrotes.	4.500.000,00	1,13
Aquisição De Chapas Para Famílias Carenciadas.	3.750.000,00	0,94
Aquisição De Equipamentos Desportivos Para Apoio As Equipas Locais	4.500.000,00	1,13
Aquisição De Folhas De Chapas De Zinco Para Apoio As Populações Sinistradas	3.750.000,00	0,94
Aquisição De Imputes Agrícolas Catanas, Enxadas, Alcinos E Limas.	4.500.000,00	1,13
Aquisição De Imputes Agrícolas Para Apoio Aos Camponeses	4.500.000,00	1,13
Aquisição De Imputes Agrícolas Para Apoio As Mulheres Camponesas (Enxadas, Catanas, Limas, Machados, Ancinhos, Sanchos E Botas De Borracha)	5.625.000,00	1,41
Aquisição De Imputes Agrícolas, (500 Catanas, 500 Machados E 500 Limas)	4.500.000,00	1,13
Aquisição De Livros, Para Biblioteca E Cadernos Escolares	3.750.000,00	0,94
Aquisição De Manuais Para Constituição De Uma Biblioteca	8.437.500,00	2,11
Aquisição De Materiais De Reparação Do Gerador De Captação De Água Do Toto	3.750.000,00	0,94
Aquisição De Materiais E Peças Sobressalentes Para Manutenção Do Sistema De Água Da Sede Municipal	4.500.000,00	1,13
Aquisição De Materiais Para Iluminação Pública Na Vila Do Songo	4.500.000,00	1,13
Aquisição De Material Didático Para Alunos Do Ensino Primário	8.437.500,00	2,11
Aquisição De Material Eléctrico Para O Seu Alargamento	4.500.000,00	1,13
Aquisição De Moageiras	11.250.000,00	2,81
Aquisição De Motorizadas De Três Rodas	11.250.000,00	2,81
Aquisição De Peças Sobre Salhentes De Gerador	3.750.000,00	0,94
Aquisição De Sementes Diversas	4.500.000,00	1,13
Aquisição De Sementes, Jimguba, Couve, Feijão E Ração Para Peixe	4.500.000,00	1,13
Aquisição De Três (3) Moagens Dupla (Manual)	7.500.000,00	1,88
Aquisição De Utensílios Domésticos Para Famílias Desfavorecidas, (Painéis, Louças, Copos, Baldes E Talheres).	4.500.000,00	1,13
Aquisição E Distribuição De 5 Mogareiras Para Apoio As Comunidades Rurais De Município As Carentes	5.625.000,00	1,41
Aquisição E Distribuição De Chapas De Zinco, Pregos E Arame, Para Apoio As Populações Vítimas De Calamidades Naturais	5.625.000,00	1,41
Aquisição E Distribuição De Kits De Negócio E Formação De Empreendedorismo	5.625.000,00	1,41
Aquisição E Distribuição De Material Escolar (Esterográficas, Lápis, Borrachas, Cadernos Escolares, Batas E Mochilas)	5.625.000,00	1,41
Arborização Da Cidade	5.625.000,00	1,41
Arborização Da Sede Municipal E Comunal	7.500.000,00	1,88
Arborização E Embelezamento Das Artérias Da Vila E Pinturas Dos Lancis	3.750.000,00	0,94

 GOVERNO DE ANGOLA Ministério das Finanças	ORÇAMENTO GERAL DO ESTADO 2025 Dotação Orçamental Por Órgão	
Projecto / Actividade	Valor	%
Colocação De Alpendres Nas Paragens De Táxi Nos Arredores Da Vila	3.750.000,00	0,94
Construção De 3 Represas De Água, Lavandarias E Casas De Banho	7.500.000,00	1,88
Construção De Tanques De Água	5.625.000,00	1,41
Construção E Apetrechamento De 1(Um) Jango Comunitário	11.250.000,00	2,81
Fiscalização Da Manutenção Da Rede De Iluminação Pública (Bairros Catapa E Pedreira)	1.875.000,00	0,47
Fiscalização Da Manutenção Da Rede De Iluminação Pública (Rotunda Da Bongala Até Ao Bairro Cacole)	1.875.000,00	0,47
Formação De 20 Jovens Em Corte E Costura E Aquisição De 20 Kits	7.500.000,00	1,88
Manutenção Da Estação De Tratamento De Água Eta	7.500.000,00	1,88
Manutenção Da Rede De Iluminação Pública (Rotunda Da Bongala Até Ao Bairro Cacole)	3.750.000,00	0,94
Manutenção Da Rede De Iluminação Pública (Bairros Catapa E Pedreira)	3.750.000,00	0,94
Manutenção Da Rede De Iluminação Pública, Aquisição De 30 Lâmpadas E 600 Metros De Cabos Eléctricos	7.500.000,00	1,88
Nivelamento De 3 Campos De Futebol 11 E Aquisição De Equipamento Desportivo	7.500.000,00	1,88
Nivelamento De 5 Campos De Futebol 11	11.250.000,00	2,81
Operação E Manutenção Geral Dos Ctgom	40.000.000,00	10,00
Reabilitação Da Quadra Polidesportiva	3.750.000,00	0,94
Reabilitação De Passeios E Pintura De Lameiros (Centro Da Cidade E Bairros Urbanizados)	3.750.000,00	0,94
Reabilitação De Uma Escola De 2 Salas De Aulas Com 180 Alunos Na Aldeia De Cathuula	3.750.000,00	0,94
Reabilitação De Uma Escola De 2 Salas De Aulas Com 180 Alunos Na Aldeia De Zambi	3.750.000,00	0,94
Realização De Um Torneio De Futebol (Gira Orçamento Participativo Do Município)	750.000,00	0,19
Reparação De Infraestrutura De Uma Biblioteca E Seu Apetrechamento	7.500.000,00	1,88
Uma Lavoura De Um Campo Agrícola De 3 Hectares	7.500.000,00	1,88
Vedação Do Campo De Futebol	3.000.000,00	0,75

 GOVERNO DE ANGOLA Ministério do Orçamento	ORÇAMENTO GERAL DO ESTADO 2025 Dotação Orçamental Por Órgão	
---	---	--

Órgão do Governo: Governo Provincial Do Bengo

RECEITAS POR NATUREZA ECONÓMICA

Natureza	Valor	%
Total Geral:	5.137.015.150,00	100,00
Receitas Correntes	5.137.015.150,00	100,00
Receitas Tributárias	5.127.396.260,00	99,81
Impostos	5.119.668.225,00	99,66
Multas E Juros	7.728.035,00	0,15
Receitas De Serviços	9.618.890,00	0,19
Receitas De Serviços Locais	9.618.890,00	0,19

DESPESAS POR NATUREZA ECONÓMICA

Natureza	Valor	%
Total Geral:	124.320.892.209,00	100,00
Despesas Correntes	79.399.067.012,00	63,87
Despesas Com O Pessoal	47.047.931.672,00	37,84
Despesas Com O Pessoal Civil	47.047.931.672,00	37,84
Contribuições Do Empregador	6.194.855.197,00	4,98
Contribuições Do Empregador Para A Segurança Social	6.194.855.197,00	4,98
Despesas Em Bens E Serviços	21.479.212.827,00	17,28
Bens	11.593.232.565,00	9,33
Serviços	9.885.980.262,00	7,96
Subsídios E Transferências Correntes	4.677.067.316,00	3,76
Transferências Correntes	4.677.067.316,00	3,76
Despesas De Capital	44.921.825.197,00	36,13
Investimentos	44.691.171.720,00	35,95
Aquisição De Bens De Capital Fixo	44.691.171.720,00	35,95
Despesas De Capital Financeiro	15.000.000,00	0,01
Amortização De Passivos Financeiros	15.000.000,00	0,01
Outras Despesas De Capital	215.653.477,00	0,17

DESPESAS POR FUNÇÃO

Função	Valor	%
Total Geral	124.320.892.209,00	100
Serviços Públicos Gerais	26.233.152.840,00	21,10
Órgãos Executivos	26.083.152.840,00	20,98
Serviços Gerais	150.000.000,00	0,12
Educação	28.341.698.693,00	22,80
Ensino Primário	5.386.110.755,00	4,33
Ensino Secundário	22.592.765.422,00	18,17
Ensino Técnico-Profissional	362.822.516,00	0,29
Saúde	26.336.368.008,00	21,18
Serviços Hospitalares Gerais	12.161.147.779,00	9,78
Serviços Hospitalares Especializados	6.000.000,00	0,00
Serviços De Centros Médicos E De Maternidade	254.284.883,00	0,20
Serviços De Saúde Pública	13.914.935.346,00	11,19
Protecção Social	208.653.477,00	0,17

 GOVERNO DE ANGOLA Ministério do Orçamento	ORÇAMENTO GERAL DO ESTADO 2025 Dotação Orçamental Por Órgão		
Função		Valor	%
Família E Infância		208.653.477,00	0,17
Habituação E Serviços Comunitários		8.205.751.717,00	6,60
Desenvolvimento Habitacional		1.193.814.511,00	0,96
Abastecimento De Água		821.282.941,00	0,66
Desenvolvimento Comunitário		3.103.688.186,00	2,50
Saneamento Básico		1.805.048.708,00	1,45
Infra-Estrutura Urbana		1.281.917.371,00	1,03
Recreação, Cultura E Religião		111.074.490,00	0,09
Serviços Recreativos E Desportivos		111.074.490,00	0,09
Assuntos Económicos		34.884.192.984,00	28,06
Combustíveis E Energia		34.539.067.235,00	27,78
Electricidade		34.539.067.235,00	27,78
Assuntos Económicos Gerais, Comerciais E Laborais		345.125.749,00	0,28
Assuntos Económicos E Comerciais Em Geral		345.125.749,00	0,28
DESPESAS POR PROGRAMA			
Programa / Projecto		Valor	%
Total Geral		124.320.892.209,00	100,00
Ações Correntes		78.169.105.516,00	62,88
Administração Geral		57.895.533.726,00	46,57
Operação E Manutenção Geral Dos Serviços		8.180.856.480,00	6,58
Prestação De Serviço Da Saúde		7.229.268.600,00	5,82
Prestação De Serviços De Ensino		4.863.446.710,00	3,91
Programa De Acção Social E Valorização Da Família		476.181.477,00	0,38
Apoio As Famílias Vítimas De Calamidades E Catástrofes Naturais		208.653.477,00	0,17
Serviço De Assistência Social A Famílias E Pessoas Vulneráveis		267.528.000,00	0,22
Programa De Apoio A Produção, Diversificação Das Exportações Substituição Das Importações (Prodesi)		299.597.392,00	0,24
Monitoria Da Implementação Do Prodesi.		299.597.392,00	0,24
Programa De Construção, Reabilitação, Conservação E Manutenção De Infraestruturas Rodoviárias		620.692.699,00	0,50
Asfaltagem E Lançamento De 7 Km De Estrada Na Vila Do Ambriz (Conclusão)		180.404.377,00	0,15
Asfaltagem E Lançamento De 7 Km De Estrada No Município Do Dande		86.843.855,00	0,07
Empreitada De Pavimentação E Asfaltagem E Lançamento Da Sede Municipal (Kibaxe)		138.232.130,00	0,11
Terraplanagem De Vias Secundárias E Terciárias		215.212.337,00	0,17
Programa De Construção, Reabilitação, Conservação E Manutenção Dos Edifícios Públicos E Equipamentos Sociais		460.668.911,00	0,37
Conclusão De 2 Residências Protocolares Da Administração Municipal Do Pango Aluquem		117.649.211,00	0,09
Construção E Apetrechamento De 8 Gabinetes Anexo Ao Edifício Da Administração Do Dande		28.408.916,00	0,02
Manutenção E Conservação De Equipamentos Públicos		180.000.000,00	0,14
Reabilitação, Ampliação E Apetrechamento Da Administração Municipal De Nambuagongo Na Província Do Bengo		70.633.177,00	0,06
Reabilitação, Ampliação E Apetrechamento Da Administração Municipal Do Dande Na Província Do Bengo		63.977.607,00	0,06
Programa De Expansão E Melhoria Do Sistema Nacional De Saúde		1.736.909.414,00	1,40
Construção E Apetrechamento De Um Centro De Saúde De Referência No Panguila No Dande		105.252.213,00	0,08
Construção E Apetrechamento Do Posto De Saúde De Dala Malundo No Bula-Atumba		220.533.755,00	0,18
Construção E Apetrechamento Do Posto De Saúde De Gombe No Bula - Atumba		226.873.621,00	0,18
Construção E Apetrechamento Do Posto De Saúde De Quimunga No Bula-Atumba		203.005.556,00	0,16
Cuidados Primários De Saúde		670.660.147,00	0,54

 GOVERNO DE ANGOLA Ministério das Finanças	ORÇAMENTO GERAL DO ESTADO 2025 Dotação Orçamental Por Órgão	
Programa / Projecto		Valor %
Instalação E Apetrechamento Do Depósito Provincial De Medicamentos (Conclusão) No Dande		31.196.774,00 0,03
Reabilitação E Apetrechamento Do Centro De Saúde Do Tabi No Ambriz		79.212.853,00 0,06
Reabilitação E Apetrechamento Do Hospital Municipal De Dembos		200.174.495,00 0,16
Programa De Expansão E Modernização Do Sector Das Águas		1.294.452.110,00 1,04
Alargamento Da Rede Estrutural De Água E Saneamento Básico		473.169.169,00 0,38
Construção De 4 Pequenos Sistemas De Água No Município Do Bula Atumba Lote Iv		58.279.650,00 0,06
Construção De 4 Pequenos Sistemas De Água No Município Do Nambuangongo Lote Viii		58.873.531,00 0,06
Construção De 4 Pequenos Sistemas De Água No Município Do Nambuangongo Lote Xiv		59.491.704,00 0,06
Construção De 4 Pequenos Sistemas De Água No Município Dos Dembos Lote Xii		27.348.690,00 0,02
Construção De 4 Pequenos Sistemas De Água Nos Dembos Lote Xii		26.908.412,00 0,02
Construção De 5 Pequenos Sistemas De Água No Município Do Dande Lote V		27.903.559,00 0,02
Construção De 6 Pequenos Sistemas De Água Em Nambuangongo Lote Xv		99.326.056,00 0,08
Construção De 6 Pequenos Sistemas De Água No Município Do Nambuangongo Lote Xvi		99.526.175,00 0,08
Construção De 6 Pequenos Sistemas De Água No Município Do Nambuangongo Lote Xvii		87.653.925,00 0,07
Construção De 8 Pequenos Sistemas De Água No Município Do Ambriz Lote Ii		28.596.431,00 0,02
Construção Do Sistema De Abastecimento De Água De Canacassala No Nambuangongo		62.556.270,00 0,06
Construção Do Sistema De Abastecimento De Água De Quixico No Nambuangongo		154.189.384,00 0,12
Reabilitação Do Sistema De Distribuição De Água Ao Domicílio Da Sede Do Município Do Ambriz		30.630.154,00 0,02
Programa De Expansão E Modernização Do Sistema De Ensino		1.682.400.770,00 1,35
Conclusão Da Construção Da Escola Do 1.º Do Primeiro Ciclo Com 7 Salas De Aula No Onzo, Comuna Do Gombé		62.043.058,00 0,05
Construção Da Escola Do 1.º Ciclo Com 7 Salas De Aulas E 1 Campo Multiuso Na Comuna Do Quiage		68.997.257,00 0,06
Construção De Internato Para A Escola Do 1º Ciclo		531.543.641,00 0,43
Construção De Uma Escola Com 7 Salas De Aulas Na Aldeia De Kipetelo Comuna Do Quicabo		42.515.231,00 0,03
Construção De Uma Escola Do 1.º Ciclo Com 7 Salas De Aulas No Catende		94.453.128,00 0,08
Construção De Uma Quadra Polidesportiva Na Escola Da Banza		36.679.984,00 0,03
Construção De Uma Quadra Polidesportiva Na Escola Da Boa Entrada		37.255.316,00 0,03
Construção Do Internato, Ginásio Do Instituto Politécnico Do Piri		26.813.922,00 0,02
Construção E Apetrechamento Da Escola Do Ensino Primário De 7 Salas De Kassumba Gamabaías		87.814.302,00 0,07
Construção E Apetrechamento Da Escola Do 1.º Ciclo Com 12 Salas De Aulas E 1 Campo Multiuso No Sassa Gária		98.660.771,00 0,08
Construção E Apetrechamento De Uma Escola De 7 Salas De Aulas Na Comuna Da Barra Do Dande No Bairro Ximuto		73.917.929,00 0,06
Construção E Apetrechamento De Uma Escola De 7 Salas No Bairro Kibonga		58.608.182,00 0,06
Construção E Apetrechamento De Uma Escola De 7 Salas No Bairro Musseque		59.971.688,00 0,06
Construção E Apetrechamento De Uma Escola De 7 Salas No Bairro Nova Urbanização (200 Fogos)		57.638.219,00 0,06
Construção E Apetrechamento De Uma Escola Primária 7 Salas Na Boa Entrada No Pango Aluquém		155.054.134,00 0,12
Reabilitação E Apetrechamento Da Escola Do Ensino Primário De 3 Salas De B. Quibaxe No Dembos		32.886.617,00 0,03
Reabilitação E Apetrechamento Da Escola Do Ensino Primário De 8 Salas Da Aldeia Da Missão-Dembos		71.354.348,00 0,06
Reabilitação E Apetrechamento De Uma Escola De 7 Salas De Aulas No Cazuangongo		86.193.043,00 0,07
Programa De Expansão E Modernização Do Sistema Eléctrico Nacional		34.539.067.235,00 27,78
Electrificação Do Triângulo Dos Dembos Incluindo Nambuangongo		33.840.000.000,00 27,22
Electrificação Do Projecto De Construção De 200 Fogos Habitacionais No Bula-Atumba		74.039.691,00 0,06
Electrificação Do Sector 9 De Panguila No Dande		101.417.513,00 0,08
Iluminação Pública		411.375.899,00 0,33
Reabilitação Do Sistema De Iluminação E Expansão Da Rede Ao Domicílio De Bela Vista No Ambriz		55.787.368,00 0,04

 <p>GOVERNO DE ANGOLA Ministério das Finanças</p>	<p>ORÇAMENTO GERAL DO ESTADO 2025 Dotação Orçamental Por Órgão</p>	
Programa / Projecto	Valor	%
Reabilitação Do Sistema De Iluminação E Expansão Da Rede Ao Domicílio De Tabi No Ambriz	56.446.764,00	0,05
Programa De Fomento Da Produção Agropecuária	499.390.110,00	0,40
Fomento Da Agricultura, Pecuária, Pescas	499.390.110,00	0,40
Programa De Formalização Da Economia (Prei)	45.528.357,00	0,04
Formalização E Fomento Da Actividade Económica	45.528.357,00	0,04
Programa De Generalização Da Prática Desportiva E Melhoria Do Desporto De Alto Desempenho	37.139.190,00	0,03
Construção De Uma Quadra Polidesportiva Na Escola Do Pango Velho	37.139.190,00	0,03
Programa De Habitação	662.270.870,00	0,53
Conclusão De 10 Residências No Bela Vista/Ambriz, Referente Ao Programa 200 Fogos Habitacionais	70.075.919,00	0,06
Conclusão De 10 Residências No Cage Mazumbo/Nambuangongo Referente Ao Programa 200 Fogos Habitacionais	87.988.270,00	0,07
Conclusão De 11 Residências No Gombé/Nambuangongo Referente Ao Programa 200 Fogos Habitacionais	28.067.402,00	0,02
Conclusão De 13 Residências No Pista/Nambuangongo Referente Ao Programa 200 Fogos Habitacionais	117.697.409,00	0,09
Conclusão De 15 Residências E Construção De 8 Residências No Tabi/Ambriz Referente Ao Programa 200 Fogos Habitacionais	116.656.914,00	0,09
Conclusão De 15 Residências E m Paredes Referente Ao Programa 200 Fogos Habitacionais	117.661.268,00	0,09
Conclusão De 18 Residências No Calipos/Nambuangongo Referente Ao Programa 200 Fogos Habitacionais	45.463.104,00	0,04
Conclusão De 20 Residências E m Cazuangongo/Pango Aluquém, Referentes Ao Programa 200 Fogos Habitacionais	78.660.584,00	0,06
Programa De Igualdade De Género	232.482.930,00	0,19
Promoção Do Género E Empoderamento Da Mulher	232.482.930,00	0,19
Programa De Prevenção De Riscos E Protecção Ambiental	804.672.840,00	0,65
Drenagem Da Escola Malhação A Igreja Católica Do Sector 3 Do Panguila Referente Ao Projecto De Drenagem De Caxito	81.414.753,00	0,07
Drenagem Da Rua Do Cawango, Referente Ao Projecto De Drenagem De Caxito	51.633.880,00	0,04
Drenagem Da Rua Principal Do Sector 10 Do Panguila, Referente Ao Projecto De Drenagem De Caxito	87.804.479,00	0,07
Drenagem Da Rua Principal Do Sector 4 Do Panguila, Referente Ao Projecto De Drenagem De Caxito	68.740.762,00	0,06
Drenagem Da Rua Principal Do Sector 5 Do Panguila, Referente Ao Projecto De Drenagem De Caxito	116.419.275,00	0,09
Drenagem Da Rua Principal Do Sector 7 do Panguila, Referente Ao Projecto De Drenagem De Caxito	136.419.676,00	0,11
Drenagem Da Rua Principal Do Sector 8 Do Panguila Referente Ao Projecto De Drenagem De Caxito	131.814.999,00	0,11
Drenagem Do Largo Popalá Ao Gostoso Do Sector 2 Do Panguila Do Panguila Referente Ao Projecto De Drenagem De Caxito	130.425.016,00	0,10
Programa De Protecção Da Biodiversidade, Promoção Da Economia Circular, Gestão Das Substâncias Químicas E Educação Ambiental	1.282.346.382,00	1,03
Limpeza E Saneamento	900.302.229,00	0,72
Limpeza E Saneamento	382.044.153,00	0,31
Programa De Reforço Da Promoção Da Cidadania E Da Participação Do Cidadão Na Governação	302.642.110,00	0,24
Apoio As Acções De Cidadania	117.642.110,00	0,09
Aquisição De 900 Folhas De Chapas De Zinco	5.000.000,00	0,00
Aquisição De 1.000 Metros De Cabos Eléctricos	6.000.000,00	0,00
Aquisição De 1500 Folhas De Chapa De Zinco	2.000.000,00	0,00
Aquisição De 3 Motorizadas De Três Rodas Para Apoio Das Comunidades	12.500.000,00	0,01
Aquisição De 5 Moageiras Para Actividades Agrícolas	5.000.000,00	0,00
Aquisição De Duas Motorizadas De Três Rodas Para Apoio As Comunidades	2.500.000,00	0,00

 GOVERNO DE ANGOLA Ministério da Economia	ORÇAMENTO GERAL DO ESTADO 2025 Dotação Orçamental Por Órgão	
Programa / Projecto	Valor	%
Aquisição De Equipamentos Desportivos Para Práticas Desportivas	1.500.000,00	0,00
Aquisição De Instrumentos Do Campo	6.000.000,00	0,00
Aquisição De Materiais Desportivos Para Actividades Desportivas	3.500.000,00	0,00
Aquisição De Material Desportivo E De Permeação	3.000.000,00	0,00
Aquisição De Sementes Agrícolas	2.500.000,00	0,00
Aquisição De Uma Moagem De 24 Amperes	10.000.000,00	0,01
Aquisição De Uma Motorizada De Apoio De Três Rodas	2.000.000,00	0,00
Construção Da Estação De Serviço No Rio Camenga Da Barza Bula	2.000.000,00	0,00
Construção De 2 Jangos Comunitários	10.000.000,00	0,01
Construção De Um Mercado Comunitário E Fomecimento De Bancadas Para Vendedores	7.000.000,00	0,01
Construção De Um Reservatório De Água	6.000.000,00	0,00
Fórum Municipal De Recolha De Contribuições	18.000.000,00	0,01
Instalação De Ilumínarias Nos Postos De Baixa Tensão Nas Ruas Terciárias Da Comuna Sede Do Ambriz	5.500.000,00	0,00
Manutenção Da Iluminação	7.000.000,00	0,01
Manutenção Da Rede De Iluminação Pública Das Comunidades	14.500.000,00	0,01
Manutenção De Chafarizes E Tomeiras	5.000.000,00	0,00
Massificação De Desporto Comunitário	4.500.000,00	0,00
Melhoramento Da Iluminação Pública	2.000.000,00	0,00
Melhoramento Do Sistema De Água Por Gravidade Do Bairro Kingonga	3.000.000,00	0,00
Melhoramento Do Sistema De Água Por Gravidade Do Bairro Kinzenza	3.000.000,00	0,00
Mnautenção De 2 Chafarizes E 1 Lavandaria	4.000.000,00	0,00
Operação E Manutenção Geral Dos Ctgom	32.000.000,00	0,03
Programa De Valorização E Dinamização Da Cultura	148.428.072,00	0,12
Fomento Das Ações Culturais, Promoção Do Turismo E Práticas Desportivas	148.428.072,00	0,12
Programa Integrado De Desenvolvimento Local E Combate À Pobreza	1.026.915.824,00	0,83
Construção E Reabilitação De Infraestruturas Rurais	475.054.118,00	0,38
Construção E Reabilitação De Infraestruturas Sociais	477.263.782,00	0,38
Encargos Administrativo Com O Programa De Combate A Pobreza No Município	74.597.924,00	0,06

PROJECTOS DE INVESTIMENTOS PÚBLICOS LOCAL - PROJECTOS PIIM

Município / Projecto / Actividade	Valor
Total Geral	5.507.253.125,00
Ambriz	744.537.285,00
Asfaltagem E Lancilagem De 7 Km De Estrada Na Vila Do Ambriz (Conclusão)	180.404.377,00
Conclusão De 10 Residências No Bela Vista/Ambriz, Referente Ao Programa 200 Fogos Habitacionais	70.075.919,00
Conclusão De 15 Residências E Construção De 8 Residências No Tabi/Ambriz Referente Ao Programa 200 Fogos Habitacionais	67.166.330,00
Construção De 8 Pequenos Sistemas De Água No Município Do Ambriz Lote Ii	28.595.431,00
Construção E Apetrechamento De Uma Escola De 7 Salas No Bairro Kibonga	58.608.182,00
Construção E Apetrechamento De Uma Escola De 7 Salas No Bairro Musseque	59.971.688,00
Construção E Apetrechamento De Uma Escola De 7 Salas No Bairro Nova Urbanização (200 Fogos)	57.638.219,00
Reabilitação Do Sistema De Distribuição De Água Ao Domicílio Da Sede Do Município Do Ambriz	30.630.154,00
Reabilitação Do Sistema De Iluminação E Expansão Da Rede Ao Domicílio De Bela Vista No Ambriz	55.787.368,00
Reabilitação Do Sistema De Iluminação E Expansão Da Rede Ao Domicílio De Tabi No Ambriz	56.446.764,00
Reabilitação E Apetrechamento Do Centro De Saúde Do Tabi No Ambriz	79.212.853,00
Bula Atumba	851.729.530,00
Construção Da Escola Do I Ciclo Com 7 Salas De Aulas E 1 Campo Multiuso Na Comuna Do Quiage	68.997.257,00
Construção De 4 Pequenos Sistemas De Água No Município Do Bula Atumba Lote Iv	58.279.650,00

 <p>GOVERNO DE ANGOLA Ministério do Bengo</p>	<p>ORÇAMENTO GERAL DO ESTADO 2025 Dotação Orçamental Por Órgão</p>	
Município / Projecto / Actividade	Valor	
Construção E Apetrechamento Do Posto De Saúde De Dala Malundo No Bula-Atumba	220.533.755,00	
Construção E Apetrechamento Do Posto De Saúde De Gombe No Bula – Atumba	226.873.621,00	
Construção E Apetrechamento Do Posto De Saúde De Quimuenga No Bula-Atumba	203.005.556,00	
Electrificação Do Projecto De Construção De 200 Fogos Habitacionais No Bula-Atumba	74.039.691,00	
Dande	1.219.229.865,00	
Asfaltagem E Lançagem De 7 Km De Estrada No Município Do Dande	86.843.855,00	
Construção De Uma Escola Com 7 Salas De Aulas Na Aldeia De Kipetelo Comuna Do Quicabo	42.515.231,00	
Construção E Apetrechamento Da Escola Do I Ciclo Com 12 Salas De Aulas E 1 Campo Multiuso No Sassa Cária	98.660.771,00	
Construção E Apetrechamento De 8 Gabinetes Anexo Ao Edifício Da Administração Do Dande	28.408.916,00	
Construção E Apetrechamento De Um Centro De Saúde De Referência No Panguila No Dande	106.252.213,00	
Construção E Apetrechamento De Uma Escola De 7 Salas De Aulas Na Comuna Da Barra Do Dande No Bairro Ximuto	73.917.929,00	
Drenagem Da Escola Malhação A Igreja Católica Do Sector 3 Do Panguila Referente Ao Projecto De Drenagem De Caxito	81.414.753,00	
Drenagem Da Rua Do Cawango, Referente Ao Projecto De Drenagem De Caxito	38.520.178,00	
Drenagem Da Rua Principal Do Sector 10 Do Panguila, Referente Ao Projecto De Drenagem De Caxito	87.804.479,00	
Drenagem Da Rua Principal Do Sector 4 Do Panguila, Referente Ao Projecto De Drenagem De Caxito	68.740.762,00	
Drenagem Da Rua Principal Do Sector 5 Do Panguila, Referente Ao Projecto De Drenagem De Caxito	70.765.983,00	
Drenagem Da Rua Principal Do Sector 7 do Panguila, Referente Ao Projecto De Drenagem De Caxito	86.586.629,00	
Drenagem Da Rua Principal Do Sector 8 Do Panguila Referente Ao Projecto De Drenagem De Caxito	131.814.999,00	
Drenagem Do Largo Popalá Ao Gostoso Do Sector 2 Do Panguila Do Panguila Referente Ao Projecto De Drenagem De Caxito	82.418.880,00	
Electrificação Do Sector 9 De Panguila No Dande	101.417.513,00	
Instalação E Apetrechamento Do Depósito Provincial De Medicamentos (Conclusão) No Dande	31.196.774,00	
Reabilitação, Ampliação E Apetrechamento Da Administração Municipal Do Dande Na Província Do Bengo	2.950.000,00	
Nambuanguo	1.397.579.982,00	
Conclusão Da Construção Da Escola Do I Ciclo Com 7 Salas De Aula No Onzo, Comuna Do Gombe	62.043.058,00	
Conclusão De 10 Residências No Cage Mazumbo/Nambuanguo Referente Ao Programa 200 Fogos Habitacionais	87.988.270,00	
Conclusão De 11 Residências No Gombe/Nambuanguo Referente Ao Programa 200 Fogos Habitacionais	28.067.402,00	
Conclusão De 13 Residências No Pista/Nambuanguo Referente Ao Programa 200 Fogos Habitacionais	117.697.409,00	
Conclusão De 18 Residências No Caliptos/Nambuanguo Referente Ao Programa 200 Fogos Habitacionais	45.463.104,00	
Construção De 4 Pequenos Sistemas De Água No Município Do Nambuanguo Lote Viii	58.873.531,00	
Construção De 4 Pequenos Sistemas De Água No Município Do Nambuanguo Lote Xiv	59.491.704,00	
Construção De 6 Pequenos Sistemas De Água Em Nambuanguo Lote Xv	66.457.706,00	
Construção De 6 Pequenos Sistemas De Água No Município Do Nambuanguo Lote Xvi	99.526.175,00	
Construção De 6 Pequenos Sistemas De Água No Município Do Nambuanguo Lote Xvii	87.653.925,00	
Construção De Intemato Para A Escola Do II Ciclo	531.543.641,00	
Construção Do Sistema De Abastecimento De Água De Quixico No Nambuanguo	83.140.880,00	
Reabilitação, Ampliação E Apetrechamento Da Administração Municipal De Nambuanguo Na Província Do Bengo	70.633.177,00	
Pango Aluquem	548.631.462,00	
Conclusão De 2 Residências Protocolares Da Administração Municipal Do Pango Aluquem	117.649.211,00	
Conclusão De 20 Residências Em Cazuanguo/Pango Aluquem, Referentes Ao Programa 200 Fogos Habitacionais	78.660.584,00	
Construção De Uma Quadra Polidesportiva Na Escola Da Banza	36.679.984,00	
Construção De Uma Quadra Polidesportiva Na Escola Da Boa Entrada	37.255.316,00	
Construção De Uma Quadra Polidesportiva Na Escola Do Pango Velho	37.139.190,00	
Construção E Apetrechamento De Uma Escola Primária 7 Salas Na Boa Entrada No Pango Aluquem	155.054.134,00	
Reabilitação E Apetrechamento De Uma Escola De 7 Salas De Aulas No Cazuanguo	86.193.043,00	

 GOVERNO DE ANGOLA Ministério do Orçamento	ORÇAMENTO GERAL DO ESTADO 2025 Dotação Orçamental Por Órgão
--	---


Município / Projecto / Actividade	Valor
Quibaxe	627.883.733,00
Construção De 4 Pequenos Sistemas De Água No Município Dos Dembos Lote XIII	27.348.690,00
Construção De 4 Pequenos Sistemas De Água Nos Dembos Lote XII	26.908.412,00
Construção De 5 Pequenos Sistemas De Água No Município Do Dande Lote V	27.903.559,00
Construção De Uma Escola Do 1.º Ciclo Com 7 Salas De Aulas No Catende	94.453.128,00
Construção Do Intemat, Ginásio Do Instituto Politécnico Do Piri	26.813.922,00
Construção E Apetrechamento Da Escola Do Ensino Primário De 7 Salas De Kassumba Camabaías	87.814.302,00
Empreitada De Pavimentação E Asfaltagem E Lancilagem Da Sede Municipal (Kibaxe)	138.232.130,00
Reabilitação E Apetrechamento Da Escola Do Ensino Primário De 3 Salas De B. Quibaxe No Dembos	32.886.617,00
Reabilitação E Apetrechamento Da Escola Do Ensino Primário De 8 Salas Da Aldeia Da Missão-Dembos	71.354.348,00
Reabilitação E Apetrechamento Do Hospital Municipal De Dembos	94.168.625,00
Vários Municípios-Bengo	117.661.268,00
Conclusão De 15 Residências Em Paredes Referente Ao Programa 200 Fogos Habitacionais	117.661.268,00


PROJECTOS DE INVESTIMENTOS PÚBLICOS LOCAL — OUTROS PROJECTOS

Município / Projecto / Actividade	Valor
Total Geral	35.806.090.431,00
Ambriz	49.490.584,00
Conclusão De 15 Residências E Construção De 8 Residências No Tabi/Ambriz Referente Ao Programa 200 Fogos Habitacionais	49.490.584,00
Dande	217.633.784,00
Drenagem Da Rua Do Gawango, Referente Ao Projecto De Drenagem De Caxito	13.113.702,00
Drenagem Da Rua Principal Do Sector 5 Do Panguila, Referente Ao Projecto De Drenagem De Caxito	45.653.292,00
Drenagem Da Rua Principal Do Sector 7 do Panguila, Referente Ao Projecto De Drenagem De Caxito	49.833.047,00
Drenagem Do Largo Popalá Ao Gostoso Do Sector 2 Do Panguila Do Panguila Referente Ao Projecto De Drenagem De Caxito	48.006.136,00
Reabilitação, Ampliação E Apetrechamento Da Administração Municipal Do Dande Na Província Do Bengo	61.027.607,00
Nambuangongo	167.473.124,00
Construção De 6 Pequenos Sistemas De Água Em Nambuangongo Lote Xv	33.868.350,00
Construção Do Sistema De Abastecimento De Água De Canacassala No Nambuangongo	62.556.270,00
Construção Do Sistema De Abastecimento De Água De Quixico No Nambuangongo	71.048.504,00
Quibaxe	106.005.870,00
Reabilitação E Apetrechamento Do Hospital Municipal De Dembos	106.005.870,00
Vários Municípios	1.425.487.069,00
Alargamento Da Rede Estrutural De Água E Saneamento Básico	473.169.169,00
Construção E Reabilitação De Infraestruturas Rurais	475.054.118,00
Construção E Reabilitação De Infraestruturas Sociais	477.263.782,00
Vários Municípios-Bengo	33.840.000.000,00
Electrificação Do Triângulo Dos Dembos Incluindo Nambuangongo	33.840.000.000,00

DESPESAS DE NATUREZA POR UNIDADE ORÇAMENTAL

Unidade Orçamental / Natureza	Valor	%
Administração Municipal Da Barra Do Dande	1.239.091.698,00	100,00
Despesas Correntes	1.132.425.031,00	91,39
Despesas Com O Pessoal	658.170.013,00	53,12
Contribuições Do Empregador	160.000.000,00	12,91
Despesas Em Bens E Serviços	307.255.018,00	24,80
Subsídios E Transferências Correntes	7.000.000,00	0,56
Despesas De Capital	106.666.667,00	8,61

 ORÇAMENTO GERAL DO ESTADO 2025 Dotação Orçamental Por Órgão		
Unidade Orçamental / Natureza	Valor	%
Investimentos	106.666.667,00	8,61
Administração Municipal Do Ambriz	4.648.971.920,00	100,00
Despesas Correntes	3.690.949.831,00	79,39
Despesas Com O Pessoal	2.210.493.676,00	47,55
Contribuições Do Empregador	220.500.000,00	4,74
Despesas Em Bens E Serviços	1.258.706.639,00	27,07
Subsídios E Transferências Correntes	1.249.516,00	0,03
Despesas De Capital	958.022.089,00	20,61
Investimentos	943.022.089,00	20,28
Despesas De Capital Financeiro	15.000.000,00	0,32
Administração Municipal Do Bula Atumba	6.560.133.384,00	100,00
Despesas Correntes	5.492.719.142,00	83,73
Despesas Com O Pessoal	3.881.190.210,00	59,16
Contribuições Do Empregador	547.529.582,00	8,35
Despesas Em Bens E Serviços	1.063.999.350,00	16,22
Despesas De Capital	1.067.414.242,00	16,27
Investimentos	1.067.414.242,00	16,27
Administração Municipal Do Dande	13.618.662.590,00	100,00
Despesas Correntes	12.648.021.928,00	92,87
Despesas Com O Pessoal	9.095.899.703,00	66,79
Contribuições Do Empregador	881.300.075,00	6,47
Despesas Em Bens E Serviços	2.660.822.150,00	19,54
Subsídios E Transferências Correntes	10.000.000,00	0,07
Despesas De Capital	970.640.662,00	7,13
Outras Despesas De Capital	4.000.000,00	0,03
Investimentos	966.640.662,00	7,10
Administração Municipal Do Muxaluando	1.289.093.533,00	100,00
Despesas Correntes	1.182.426.866,00	91,73
Despesas Com O Pessoal	658.170.013,00	51,06
Contribuições Do Empregador	160.001.835,00	12,41
Despesas Em Bens E Serviços	357.255.018,00	27,71
Subsídios E Transferências Correntes	7.000.000,00	0,54
Despesas De Capital	106.666.667,00	8,27
Investimentos	106.666.667,00	8,27
Administração Municipal Do Nambuangongo	6.999.979.808,00	100,00
Despesas Correntes	5.989.769.987,00	85,57
Despesas Com O Pessoal	3.770.684.793,00	53,87
Contribuições Do Empregador	383.827.427,00	5,48
Despesas Em Bens E Serviços	1.835.207.354,00	26,22
Subsídios E Transferências Correntes	50.413,00	0,00
Despesas De Capital	1.010.209.821,00	14,43
Investimentos	1.010.209.821,00	14,43

 GOVERNO DE ANGOLA <small>Ministério das Finanças</small>	ORÇAMENTO GERAL DO ESTADO 2025 Dotação Orçamental Por Órgão	
Unidade Orçamental / Natureza	Valor	%
Administração Municipal Do Pango Aluquem	6.160.752.555,00	100,00
Despesas Correntes	5.351.990.152,00	86,87
Despesas Com O Pessoal	3.303.207.139,00	53,62
Contribuições Do Empregador	323.000.000,00	5,24
Despesas Em Bens E Serviços	1.725.783.013,00	28,01
Despesas De Capital	808.762.403,00	13,13
Investimentos	808.762.403,00	13,13
Administração Municipal Do Panguila	1.239.093.280,00	100,00
Despesas Correntes	1.132.426.613,00	91,39
Despesas Com O Pessoal	662.170.012,00	53,44
Contribuições Do Empregador	160.001.582,00	12,91
Despesas Em Bens E Serviços	303.255.019,00	24,47
Subsídios E Transferências Correntes	7.000.000,00	0,56
Despesas De Capital	106.666.667,00	8,61
Investimentos	106.666.667,00	8,61
Administração Municipal Do Piri	1.120.465.778,00	100,00
Despesas Correntes	1.013.799.111,00	90,48
Despesas Com O Pessoal	658.170.013,00	58,74
Contribuições Do Empregador	160.001.589,00	14,28
Despesas Em Bens E Serviços	188.627.509,00	16,83
Subsídios E Transferências Correntes	7.000.000,00	0,62
Despesas De Capital	106.666.667,00	9,52
Investimentos	106.666.667,00	9,52
Administração Municipal Do Quibaxe	7.565.688.633,00	100,00
Despesas Correntes	6.482.520.051,00	85,68
Despesas Com O Pessoal	4.784.433.860,00	63,24
Contribuições Do Empregador	309.259.225,00	4,09
Despesas Em Bens E Serviços	1.388.826.966,00	18,36
Despesas De Capital	1.083.168.582,00	14,32
Investimentos	1.083.168.582,00	14,32
Administração Municipal Do Quicunzo	1.240.093.232,00	100,00
Despesas Correntes	1.133.426.565,00	91,40
Despesas Com O Pessoal	658.170.013,00	53,07
Contribuições Do Empregador	161.001.534,00	12,98
Despesas Em Bens E Serviços	307.255.018,00	24,78
Subsídios E Transferências Correntes	7.000.000,00	0,56
Despesas De Capital	106.666.667,00	8,60
Investimentos	106.666.667,00	8,60
Administração Municipal Do Ucuva	1.086.465.709,00	100,00
Despesas Correntes	979.799.042,00	90,18
Despesas Com O Pessoal	658.170.013,00	60,58
Contribuições Do Empregador	161.001.520,00	14,82
Despesas Em Bens E Serviços	153.627.509,00	14,14

 <p>GOVERNO DE ANGOLA Ministério do Bengo</p>	<p>ORÇAMENTO GERAL DO ESTADO 2025 Dotação Orçamental Por Órgão</p>
---	---

Unidade Orçamental / Natureza	Valor	%
Subsídios E Transferências Correntes	7.000.000,00	0,64
Despesas De Capital	106.666.667,00	9,82
Investimentos	106.666.667,00	9,82

Gabinete Provincial De Educação Do Bengo	14.010.075.951,00	100,00
Despesas Correntes	13.786.813.201,00	98,41
Despesas Com O Pessoal	7.990.183.748,00	57,03
Contribuições Do Empregador	2.000.000.000,00	14,28
Despesas Em Bens E Serviços	2.996.629.453,00	21,39
Subsídios E Transferências Correntes	800.000.000,00	5,71
Despesas De Capital	223.262.750,00	1,59
Investimentos	223.262.750,00	1,59

Gabinete Provincial De Saúde Do Bengo	2.525.738.814,00	100,00
Despesas Correntes	2.525.738.814,00	100,00
Despesas Com O Pessoal	1.857.181.120,00	73,53
Contribuições Do Empregador	126.463.528,00	5,01
Despesas Em Bens E Serviços	537.094.166,00	21,26
Subsídios E Transferências Correntes	5.000.000,00	0,20

Governo Provincial Do Bengo	49.069.760.398,00	100,00
Despesas Correntes	10.909.415.752,00	22,23
Despesas Com O Pessoal	3.119.633.277,00	6,36
Contribuições Do Empregador	277.078.188,00	0,56
Despesas Em Bens E Serviços	3.693.960.190,00	7,53
Subsídios E Transferências Correntes	3.818.744.097,00	7,78
Despesas De Capital	38.160.344.646,00	77,77
Outras Despesas De Capital	211.653.477,00	0,43
Investimentos	37.948.691.169,00	77,34

Hospital Geral Da Barra Do Dande	2.061.872.133,00	100,00
Despesas Correntes	2.061.872.133,00	100,00
Despesas Com O Pessoal	1.142.623.165,00	55,42
Contribuições Do Empregador	23.626.835,00	1,15
Despesas Em Bens E Serviços	895.598.843,00	43,44
Subsídios E Transferências Correntes	23.290,00	0,00

Hospital Provincial Do Bengo	3.884.952.793,00	100,00
Despesas Correntes	3.884.952.793,00	100,00
Despesas Com O Pessoal	1.939.380.904,00	49,92
Contribuições Do Empregador	140.262.277,00	3,61
Despesas Em Bens E Serviços	1.805.309.612,00	46,47

PROJECTOS DO ORÇAMENTO PARTICIPATIVO / MUNÍCIPE

Projecto / Actividade	Valor	%
Total Geral	150.000.000,00	100,00
Aquisição De 900 Folhas De Chapas De Zinco	5.000.000,00	3,33

 GOVERNO DE ANGOLA <small>Ministério das Finanças</small>	ORÇAMENTO GERAL DO ESTADO 2025 Dotação Orçamental Por Órgão	
Projecto / Actividade	Valor	%
Aquisição De 1.000 Metros De Cabos Eléctricos	6.000.000,00	4,00
Aquisição De 1500 Folhas De Chapa De Zinco	2.000.000,00	1,33
Aquisição De 3 Motorizadas De Três Rodas Para Apoio Das Comunidades	12.500.000,00	8,33
Aquisição De 5 Moageiras Para Actividades Agrícolas	5.000.000,00	3,33
Aquisição De Duas Motorizadas De Três Rodas Para Apoio As Comunidades	2.500.000,00	1,67
Aquisição De Equipamentos Desportivos Para Práticas Desportivas	1.500.000,00	1,00
Aquisição De Instrumentos Do Campo	6.000.000,00	4,00
Aquisição De Materiais Desportivos Para Actividades Desportivas	3.500.000,00	2,33
Aquisição De Material Desportivo E De Permeação	3.000.000,00	2,00
Aquisição De Sementes Agrícolas	2.500.000,00	1,67
Aquisição De Uma Moagem De 24 Amperes	10.000.000,00	6,67
Aquisição De Uma Motorizada De Apoio De Três Rodas	2.000.000,00	1,33
Construção Da Estação De Serviço No Rio Gamenga Da Banza Bula	2.000.000,00	1,33
Construção De 2 Jangos Comunitários	10.000.000,00	6,67
Construção De Um Mercado Comunitário E Fornecimento De Bancadas Para Vendedores	7.000.000,00	4,67
Construção De Um Reservatório De Água	6.000.000,00	4,00
Instalação De Iluminárias Nos Postos De Baixa Tensão Nas Ruas Terciárias Da Comuna Sede Do Ambriz	5.500.000,00	3,67
Manutenção Da Iluminação	7.000.000,00	4,67
Manutenção Da Rede De Iluminação Pública Das Comunidades	14.500.000,00	9,67
Manutenção De Chafarizes E Torneiras	5.000.000,00	3,33
Massificação De Desporto Comunitário	4.500.000,00	3,00
Melhoramento Da Iluminação Pública	2.000.000,00	1,33
Melhoramento Do Sistema De Água Por Gravidade Do Bairro Kingonga	3.000.000,00	2,00
Melhoramento Do Sistema De Água Por Gravidade Do Bairro Kinzenza	3.000.000,00	2,00
Mnutenção De 2 Chafarizes E 1 Lavandaria	4.000.000,00	2,67
Operação E Manutenção Geral Dos Cítm	15.000.000,00	10,00

 GOVERNO DE ANGOLA Ministério das Finanças	ORÇAMENTO GERAL DO ESTADO 2025 Dotação Orçamental Por Órgão	
---	---	--

Órgão do Governo: Governo Provincial Do Cuanza-Norte

RECEITAS POR NATUREZA ECONÓMICA

Natureza	Valor	%
Total Geral:	3.629.549.270,00	100,00
Receitas Correntes	3.629.549.270,00	100,00
Receitas Tributárias	3.625.547.620,00	99,89
Impostos	3.620.279.383,00	99,74
Multas E Juros	5.268.237,00	0,15
Receitas De Serviços	4.001.650,00	0,11
Receitas De Serviços Locais	4.001.650,00	0,11

DESPESAS POR NATUREZA ECONÓMICA

Natureza	Valor	%
Total Geral:	11.565.782.696,00	100,00
Despesas Correntes	98.748.017.308,00	85,38
Despesas Com O Pessoal	66.502.848.971,00	57,50
Despesas Com O Pessoal Civil	66.502.848.971,00	57,50
Contribuições Do Empregador	4.301.487.213,00	3,72
Contribuições Do Empregador Para A Segurança Social	4.301.487.213,00	3,72
Despesas Em Bens E Serviços	27.792.570.581,00	24,03
Bens	11.276.403.610,00	9,75
Serviços	16.516.166.951,00	14,28
Subsídios E Transferências Correntes	151.110.583,00	0,13
Transferências Correntes	151.110.583,00	0,13
Despesas De Capital	16.909.765.388,00	14,82
Investimentos	16.168.470.807,00	13,98
Aquisição De Bens De Capital Fixo	16.168.470.807,00	13,98
Outras Despesas De Capital	741.294.581,00	0,64

DESPESAS POR FUNÇÃO

Função	Valor	%
Total Geral	11.565.782.696,00	100
Serviços Públicos Gerais	39.201.127.709,00	33,89
Órgãos Executivos	39.201.127.709,00	33,89
Educação	19.816.968.958,00	17,13
Ensino Primário	17.858.404.805,00	15,44
Ensino Secundário	1.901.079.188,00	1,64
Ensino Técnico-Profissional	57.484.963,00	0,06
Saúde	36.035.427.715,00	31,16
Serviços Hospitalares Gerais	11.419.890.735,00	9,87
Serviços Hospitalares Especializados	656.737.666,00	0,57
Serviços De Centros Médicos E De Maternidade	2.025.365.842,00	1,75
Serviços De Saúde Pública	21.933.433.472,00	18,96
Protecção Social	188.982.846,00	0,16
Família E Infância	169.278.120,00	0,15
Habituação	19.704.726,00	0,02
Habituação E Serviços Comunitários	11.299.805.176,00	9,77

 GOVERNO DE ANGOLA Ministério das Finanças	ORÇAMENTO GERAL DO ESTADO 2025 Dotação Orçamental Por Órgão	
--	---	--

Função	Valor	%
Desenvolvimento Habitacional	1.816.091.839,00	1,57
Abastecimento De Água	926.754.644,00	0,80
Desenvolvimento Comunitário	6.949.368.380,00	6,01
Saneamento Básico	1.076.885.178,00	0,93
Infra-Estrutura Urbana	530.705.135,00	0,46
Assuntos Económicos	9.115.470.294,00	7,88
Transportes	111.653.461,00	0,10
Transporte Rodoviário	111.653.461,00	0,10
Combustíveis E Energia	8.748.538.276,00	7,56
Electricidade	8.748.538.276,00	7,56
Indústria Extractiva, Transformadora E Construção	163.490.000,00	0,14
Construção	163.490.000,00	0,14
Assuntos Económicos Gerais, Comerciais E Laborais	91.788.557,00	0,08
Assuntos Económicos E Comerciais Em Geral	91.788.557,00	0,08

DESPESAS POR PROGRAMA

Programa / Projecto	Valor	%
Total Geral	115.657.782.696,00	100,00
Acções Correntes	90.206.562.444,00	77,99
Administração Geral	71.618.850.721,00	61,92
Celebração De Datas Comemorativas	25.932.850,00	0,02
Operação E Manutenção Geral Dos Serviços	6.679.988.797,00	5,78
Prestação De Serviço Da Saúde	8.769.832.164,00	7,58
Prestação De Serviços De Ensino	2.761.957.912,00	2,39
Prestação De Serviços De Saúde Em Centros De Saúde	350.000.000,00	0,30
Programa De Acção Social E Valorização Da Família	915.037.696,00	0,79
Serviço De Assistência Social A Famílias E Pessoas Vulneráveis	915.037.696,00	0,79
Programa De Apoio A Produção, Diversificação Das Exportações Substituição Das Importações(Prodesi)	41.458.417,00	0,04
Monitoria Da Implementação Do Prodesi.	41.458.417,00	0,04
Programa De Capacitação E Modernização Da Administração Pública	16.000.000,00	0,01
Modernização E Reforço Da Capacidade Institucional	16.000.000,00	0,01
Programa De Construção, Reabilitação, Conservação E Manutenção De Infraestruturas Rodoviárias	468.417.393,00	0,41
Construção Da Via De Acesso Ao Hospital Municipal De Samba Cajú	111.653.461,00	0,10
Reabilitação Da Estrada Terciária Da Vila Do Quiculungo, Com 15 Km	34.403.356,00	0,03
Reabilitação Da Estrada Terciária Quiculungo/Bairro Khezo/Sede (Pambo Sonhe/Quiculungo) - 16km	37.632.424,00	0,03
Reabilitação E Construção 3 Km Das Artérias, Rede De Esgotos E Valas De Drenagem Luçala	173.811.318,00	0,15
Terraplanagem De Vias Secundárias E Terciárias	110.916.834,00	0,10
Programa De Construção, Reabilitação, Conservação E Manutenção Dos Edifícios Públicos E Equipamentos Sociais	511.242.521,00	0,44
Construção De Cemitério Municipal Em Ndalatando	163.490.000,00	0,14
Manutenção E Conservação De Equipamentos Públicos	347.752.521,00	0,30
Programa De Expansão E Melhoria Do Sistema Nacional De Saúde	3.575.188.588,00	3,09
Construção De Um Centro De Saúde No Km 11/Município Do Cazengo	148.856.999,00	0,13
Construção E Apetrechamento De Um Centro De Saúde Materno-Infantil, De Referência Na Cidade Do Dondo, Município De Gambambe	656.737.666,00	0,57
Construção E Apetrechamento De Uma Morgue No Hospital Sanatório (3 Gavetas)	144.061.916,00	0,12
Cuidados Primários De Saúde	2.465.504.816,00	2,13

 GOVERNO DE ANGOLA <small>Ministério das Finanças</small>	ORÇAMENTO GERAL DO ESTADO 2025 Dotação Orçamental Por Órgão	
Programa / Projecto	Valor	%
Reabilitação E Apetrechamento Do Hospital Municipal Do Dondo - Cambambe	160.027.191,00	0,14
Programa De Expansão E Modernização Do Sector Das Águas	1.804.642.902,00	1,56
Alargamento Da Rede Estrutural De Água E Saneamento Básico	877.888.258,00	0,76
Construção De Uma Estação Compacta De Tratamento De Água (Eta) E 7,7Km De Conduta Adutora Dn250, Na Cidade De N'Dalatando, Município Do Cazengo	337.649.999,00	0,29
Melhoria E Ampliação Do Sistema De Abastecimento De Água	42.737.572,00	0,04
Programa Água Para Todos Do Município Do Cazengo	55.548.141,00	0,05
Reabilitação Da Estação De Tratamento De Água Do Golungo Alto, Na Província Do Cuanza Norte	490.818.932,00	0,42
Programa De Expansão E Modernização Do Sector Dos Transportes E Logística	20.916.834,00	0,02
Plano De Mobilidade Das Cidades	20.916.834,00	0,02
Programa De Expansão E Modernização Do Sistema De Ensino	2.223.536.505,00	1,92
Conclusão E Apetrechamento De Uma Escola De 16 Salas De Aulas No Bairro Sambizanga (Quibuangoma), Na Cidade De N'dalatando	113.269.997,00	0,10
Construção De 1 Escola Com 30 Salas De Aulas Em N'dalatando	387.090.000,00	0,33
Construção De Escola Primário De 7 Salas De Aulas Na Comuna De Gamane	96.670.954,00	0,08
Construção De Uma Escola De 12 Salas De Aulas Em N'dalatando No Município De Cazengo	112.836.543,00	0,10
Construção De Uma Escola De 7 Salas De Aulas No Bairro Pamba Do Sector - Poep	126.680.140,00	0,11
Construção De Uma Escola Primária De 7 Salas De Aulas No Município De Cazengo	131.286.356,00	0,11
Construção E Apetrechamento Da Escola De 7 Salas De Aulas No Sector Do Mussabo	25.815.893,00	0,02
Construção E Apetrechamento De 1 Escola Primária Com 14 Salas De Aula (Conclusão)	123.465.474,00	0,11
Construção E Apetrechamento De Escola De 7 Salas De Aulas Na Vila Da Gamabatela, Bairro Henda (Lote 2)	99.230.000,00	0,09
Construção E Apetrechamento De Uma Escola De 22 Salas De Aula Em N'dalatando	95.369.088,00	0,08
Construção E Apetrechamento De Uma Escola De 22 Salas De Aula No Cazengo	60.865.276,00	0,05
Construção E Apetrechamento De Uma Escola De 22 Salas De Aula/Dondo-Cambambe	135.031.113,00	0,12
Construção E Apetrechamento De Uma Escola De 7 Salas De Aulas Na Comuna De Aldeia Nova	68.590.713,00	0,06
Construção E Apetrechamento De Uma Escola Primária Com 7 Salas De Aula No Bairro Camacala -Quiculungo	29.698.000,00	0,03
Construção E Apetrechamento De Uma Escola Primária Com 7 Salas De Aula No Bairro Dungue -Quiculungo	31.196.644,00	0,03
Construção E Apetrechamento De Uma Escola Primária Com 7 Salas De Aula-Golungo Alto	74.444.396,00	0,06
Construção E Apetrechamento De Uma Escola Primária Com 7 Salas De Aula-Ngonguembo	63.715.096,00	0,06
Construção E Apetrechamento De Uma Escola Primária Com 7 Salas De Aulas - Aldeia Quindungo	178.900.000,00	0,15
Construção E Apetrechamento De Uma Escola Primária Com 7 Salas De Aulas Na Sede Do Município Do Golungo Alto	87.879.000,00	0,08
Construção E Apetrechamento De Uma Escola Primária Com 7 Salas De Aulas - Mulengo Bairro Praia	59.407.382,00	0,05
Construção E Apetrechamento De Uma Escola Primária De 7 Salas De Aula Na Comuna De Gariamba	88.347.858,00	0,08
Reabilitação E Ampliação Da Escola Secundaria De 14 Salas Do 1º E 1º Ciclo Do Bairro Tenga	33.746.584,00	0,03
Programa De Expansão E Modernização Do Sistema Eléctrico Nacional	8.748.538.276,00	7,56
Construção De Uma Linha De Média Tensão Para Electrificação Da Comuna Do Luinga/Ambaca	102.076.411,00	0,09
Electrificação De Três Municípios Na Província Do Cuanza Norte	4.295.284.406,00	3,71
Electrificação Rural E Local Do Centro De Produção Agroindustrial De Samba Luocal E Zonas Vizinhas	3.974.685.764,00	3,44
Iluminação Pública	376.491.696,00	0,33
Programa De Fomento Da Produção Agropecuária	776.749.224,00	0,67
Fomento Da Agricultura, Pecuária, Pecuária, Pecuária	776.749.224,00	0,67
Programa De Formalização Da Economia (Prei)	50.330.140,00	0,04
Formalização E Fomento Da Actividade Económica	50.330.140,00	0,04
Programa De Habitação	1.816.091.839,00	1,57

 GOVERNO DE ANGOLA Ministério das Finanças	ORÇAMENTO GERAL DO ESTADO 2025 Dotação Orçamental Por Órgão	
Programa / Projecto		Valor %
Construção De 150 Casas Sociais, Tipo T3-A, No Bairro Do Km 11 - Cidade De Ndalatando, Município Do Cazengo, Província Do Cuanza Norte, Lote 1		598.790.000,00 0,52
Construção De 150 Casas Sociais, Tipo T3-B, No Bairro Do Km 11 - Cidade De Ndalatando, Município Do Cazengo, Província Do Cuanza Norte, Lote 1		551.146.432,00 0,48
Construção De 150 Casas Sociais, Tipo T3-C, No Bairro Do Km 11 - Cidade De Ndalatando, Município Do Cazengo, Província Do Cuanza Norte, Lote 1		666.155.407,00 0,58
Programa De Igualdade De Género		595.385.779,00 0,51
Promoção Do Género E Empoderamento Da Mulher		595.385.779,00 0,51
Programa De Promoção E Desenvolvimento Do Turismo		19.704.726,00 0,02
Loteamento De Parcelas De Terreno Para A Auto Construção Dirigida		19.704.726,00 0,02
Programa De Protecção Da Biodiversidade, Promoção Da Economia Circular, Gestão Das Substâncias Químicas E Educação Ambiental		956.599.409,00 0,83
Construção De Um Aterro Sanitário-Cazengo		31.053.120,00 0,03
Limpeza E Saneamento		925.546.289,00 0,80
Programa De Reforço Da Promoção Da Cidadania E Da Participação Do Cidadão Na Governação		683.934.184,00 0,59
Apoio Alimentar E Bens De Primeira Necessidade, Para Pessoas Carenciadas		2.000.000,00 0,00
Apoio As Acções De Cidadania		403.934.184,00 0,35
Aquisição De 2 Moagens Comunitária.		1.800.000,00 0,00
Aquisição De Chapas De Zinco Para Idosos E Pessoas Desfavorecidas		11.000.000,00 0,01
Aquisição De Chapas De Zinco, Pregos, Roupas Usadas E Bens Alimentares Para As Famílias Carenciadas.		10.000.000,00 0,01
Aquisição De Equipamentos Desportivos.		1.800.000,00 0,00
Aquisição De Kits De Limpeza E Saneamento Básico Para As Comissões De Moradores Do Município		1.200.000,00 0,00
Aquisição De Livros, E Distribuição Nas Estruturas Escolares.		2.000.000,00 0,00
Aquisição De Materiais Agrícolas		1.000.000,00 0,00
Aquisição De Materiais Escolar: Batas, Cadernos E Lápis Para Os Alunos Vulneráveis Dos Sectores Quidulo E Mussabo		1.000.000,00 0,00
Aquisição De Material Didáctico.		4.780.000,00 0,00
Aquisição De Moto-Ambulância		2.940.000,00 0,00
Aquisição De Produtos Cosméticos Para Os Albinos, Cadeiras De Rodas E Moletas Para Pessoas Portadora De Deficiência Física		1.000.000,00 0,00
Compra De 12 Conjuntos De Equipamentos De Futebol 11 E 12 Bolas.		5.000.000,00 0,00
Compra De Bens Alimentares Para Pessoas De 3ª Idade.		5.000.000,00 0,00
Compra De Equipamentos E Bolas Para Equipas Juvenil.		6.000.000,00 0,01
Compra De Uma Aparelhagem De Som Para Eventos Culturais.		10.000.000,00 0,01
Construção De 2 Fontenários De Água Nos Rios Cabolo E Cassecososso		4.800.000,00 0,00
Construção De Dois Pontecos De Betão, De Ligação De Bairros.		15.000.000,00 0,01
Construção De Muro De Vedação Da Escola Da Aldeia Nova.		2.000.000,00 0,00
Construção De Reservatório De Água Na Aldeia Do Kiarvo		8.250.000,00 0,01
Construção De Um Jango Comunitário.		4.000.000,00 0,00
Construção De Uma Lavandaria Comunitária		2.100.000,00 0,00
Fórum Municipal De Recolha De Contribuições		30.000.000,00 0,03
Manutenção Da Escola Primária Com 2 Salas E Área Administrativa No Sector Mussabo		10.000.000,00 0,01
Manutenção Das Portas E Colocação De Grades No Centro De Captação E Tratamento De Água Na Comuna De Gamame		1.000.000,00 0,00
Manutenção Do Posto Médico Do Sector Quidulo		10.000.000,00 0,01
Operação E Manutenção Geral Dos Círculos		104.000.000,00 0,09
Pinturas De Passadeiras Para Pedões E Passeios Nas Artérias Da Vila		1.000.000,00 0,00
Projectos De Apoio Para Saúde Pública, (Limpeza Do Rio Muebeji).		2.000.000,00 0,00
Reabilitação Da Quadra Polidesportiva Na Sede Municipal		12.250.000,00 0,01

 <p>GOVERNO DE ANGOLA Ministério das Finanças</p>	<p>ORÇAMENTO GERAL DO ESTADO 2025 Dotação Orçamental Por Órgão</p>	
---	---	--

Programa / Projecto	Valor	%
Reabilitação De Alguns Campos Desportivos	2.000.000,00	0,00
Sinalização Rodoviária Na Sede Do Município.	4.080.000,00	0,00
Vedação De Um Chafariz No Sector Cacanga	1.000.000,00	0,00
Programa De Valorização E Dinamização Da Cultura	79.265.417,00	0,07
Fomento Das Ações Culturais, Promoção Do Turismo E Práticas Desportivas	79.265.417,00	0,07
Programa Integrado De Desenvolvimento Local E Combate À Pobreza	2.148.180.402,00	1,86
Construção E Reabilitação De Infraestruturas Rurais	986.318.182,00	0,85
Construção E Reabilitação De Infraestruturas Sociais	704.327.277,00	0,61
Encargos Administrativo Com O Programa De Combate A Pobreza No Município	457.534.943,00	0,40

PROJECTOS DE INVESTIMENTOS PÚBLICOS LOCAL — PROJECTOS PIIM

Município / Projecto / Actividade	Valor
Total Geral	5.137.276.799,00
Ambaca	201.306.411,00
Construção De Uma Linha De Média Tensão Para Electrificação Da Comuna Do Luinga/Ambaca	102.076.411,00
Construção E Apetrechamento De Escola De 7 Salas De Aulas Na Vila Da Camabatela, Bairro Henda (Lote 2)	99.230.000,00
Banga	156.938.571,00
Construção E Apetrechamento De Uma Escola De 7 Salas De Aulas Na Comuna De Aldeia Nova	68.590.713,00
Construção E Apetrechamento De Uma Escola Primária De 7 Salas De Aula Na Comuna De Cariamba	88.347.858,00
Bolongongo	236.307.382,00
Construção E Apetrechamento De Uma Escola Primária Com 7 Salas De Aulas - Aldeia Quindungo	178.900.000,00
Construção E Apetrechamento De Uma Escola Primária Com 7 Salas De Aulas – Mulengo Bairro Praia	59.407.382,00
Cambambe	951.795.970,00
Construção E Apetrechamento De Um Centro De Saúde Materno-Infantil, De Referência Na Cidade Do Dondo, Município De Cambambe	656.737.666,00
Construção E Apetrechamento De Uma Escola De 22 Salas De Aula/Dondo-Cambambe	135.031.113,00
Reabilitação E Apetrechamento Do Hospital Municipal Do Dondo - Cambambe	160.027.191,00
Cazengo	2.571.862.311,00
Conclusão E Apetrechamento De Uma Escola De 16 Salas De Aulas No Bairro Sambizanga (Quibuangoma), Na Cidade De Ndalatando	113.269.997,00
Construção De 1 Escola Com 30 Salas De Aulas Em Ndalatando	387.090.000,00
Construção De 150 Casas Sociais, Tipo T3-A, No Bairro Do Km 11 - Cidade De Ndalatando, Município Do Cazengo, Província Do Cuanza Norte, Lote 1	598.790.000,00
Construção De 150 Casas Sociais, Tipo T3-B, No Bairro Do Km 11 - Cidade De Ndalatando, Município Do Cazengo, Província Do Cuanza Norte, Lote 1	551.146.432,00
Construção De Cemitério Municipal Em Ndalatando	163.490.000,00
Construção De Um Aterro Sanitário-Cazengo	31.053.120,00
Construção De Um Centro De Saúde No Km 11/Município Do Cazengo	148.856.999,00
Construção De Uma Escola De 12 Salas De Aulas Em Ndalatando No Município De Cazengo	112.836.543,00
Construção De Uma Escola Primária De 7 Salas De Aulas No Município De Cazengo	131.286.356,00
Construção E Apetrechamento De Uma Escola De 22 Salas De Aula Em Ndalatando	96.369.088,00
Construção E Apetrechamento De Uma Escola De 22 Salas De Aula No Cazengo	60.865.276,00
Construção E Apetrechamento De Uma Morgue No Hospital Sanatório (3 Gavetas)	144.061.916,00
Reabilitação E Ampliação Da Escola Secundaria De 14 Salas Do I E II Ciclo Do Bairro Tenga	33.746.584,00
Golungo Alto	162.323.395,00
Construção E Apetrechamento De Uma Escola Primária Com 7 Salas De Aula-Golungo Alto	74.444.395,00
Construção E Apetrechamento De Uma Escola Primária Com 7 Salas De Aulas Na Sede Do Município Do Golungo Alto	87.879.000,00
Lucala	300.491.458,00
Construção De Uma Escola De 7 Salas De Aulas No Bairro Pamba Do Sector - Pcep	126.680.140,00

 GOVERNO DE ANGOLA Ministério das Finanças	ORÇAMENTO GERAL DO ESTADO 2025 Dotação Orçamental Por Órgão
--	---

Município / Projecto / Actividade	Valor
Reabilitação E Construção 3 Km Das Artérias, Rede De Esgotos E Valas De Drenagem-Lucala	173.811.318,00
Ngonguembo	160.386.049,00
Construção De Escola Primário De 7 Salas De Aulas Na Comuna De Gamane	96.670.954,00
Construção E Apetrechamento De Uma Escola Primária Com 7 Salas De Aula-Ngonguembo	63.715.095,00
Quiculungo	132.930.424,00
Construção E Apetrechamento De Uma Escola Primária Com 7 Salas De Aula No Bairro Camacala -Quiculungo	29.698.000,00
Construção E Apetrechamento De Uma Escola Primária Com 7 Salas De Aula No Bairro Dungue -Quiculungo	31.196.644,00
Reabilitação Da Estrada Terciária Da Vila Do Quiculungo, Com 15 Km	34.403.356,00
Reabilitação Da Estrada Terciária Quiculungo/Bairro Khezo/Sede (Pambo Sonhe/Quiculungo) - 16km	37.632.424,00
Samba Cajú	260.934.828,00
Construção Da Via De Acesso Ao Hospital Municipal De Samba Cajú	111.653.461,00
Construção E Apetrechamento Da Escola De 7 Salas De Aulas No Sector Do Mussabo	25.815.893,00
Construção E Apetrechamento De 1 Escola Primária Com 14 Salas De Aula (Conclusão)	123.465.474,00


PROJECTOS DE INVESTIMENTOS PÚBLICOS LOCAL — OUTROS PROJECTOS


Município / Projecto / Actividade	Valor
Total Geral	12.388.676.366,00
Cazengo	1.059.353.547,00
Construção De 150 Casas Sociais, Tipo T3-C, No Bairro Do Km 11 - Cidade De Ndalatandb, Município Do Cazengo, Província Do Cuanza Norte, Lote 1	666.155.407,00
Construção De Uma Estação Compacta De Tratamento De Água (Eta) E 7.7 Km De Conduta Adutora Dn250, Na Cidade De N Dalatandb, Município Do Cazengo	337.649.999,00
Programa Agua Para Todos Do Município Do Cazengo	55.548.141,00
Golungo Alto	490.818.932,00
Reabilitação Da Estação De Tratamento De Agua Do Golungo Alto, Na Província Do Cuanza Norte	490.818.932,00
Lucala	8.269.970.170,00
Electrificação De Três Municípios Na Província Do Cuanza Norte	4.295.284.406,00
Electrificação Rural E Local Do Centro De Produção Agroindustrial De Samba Lucala E Zonas Vizinhas	3.974.685.764,00
Vários Municípios	2.568.533.717,00
Alargamento Da Rede Estrutural De Agua E Saneamento Básico	877.888.258,00
Construção E Reabilitação De Infraestruturas Rurais	986.318.182,00
Construção E Reabilitação De Infraestruturas Sociais	704.327.277,00

DESPESAS DE NATUREZA POR UNIDADE ORÇAMENTAL

Unidade Orçamental / Natureza	Valor	%
Administração Municipal Da Aldeia Nova	1.415.083.928,00	100,00
Despesas Correntes	1.412.083.928,00	99,79
Despesas Com O Pessoal	1.175.589.890,00	83,08
Contribuições Do Empregador	44.842.064,00	3,17
Despesas Em Bens E Serviços	191.651.974,00	13,54
Despesas De Capital	3.000.000,00	0,21
Outras Despesas De Capital	3.000.000,00	0,21
Administração Municipal De Samba Cajú	4.709.633.458,00	100,00
Despesas Correntes	4.255.281.724,00	90,35
Despesas Com O Pessoal	3.147.273.038,00	66,83
Contribuições Do Empregador	147.812.365,00	3,14
Despesas Em Bens E Serviços	885.196.321,00	18,80
Subsídios E Transferências Correntes	75.000.000,00	1,59

 GOVERNO DE ANGOLA <small>Ministério das Finanças</small>	ORÇAMENTO GERAL DO ESTADO 2025 Dotação Orçamental Por Órgão	
Unidade Orçamental / Natureza	Valor	%
Despesas De Capital	454.351.734,00	9,65
Outras Despesas De Capital	68.039.404,00	1,44
Investimentos	386.312.330,00	8,20
Administração Municipal Do Ambaca	7.916.976.829,00	100,00
Despesas Correntes	7.375.904.093,00	93,17
Despesas Com O Pessoal	4.519.710.772,00	57,09
Contribuições Do Empregador	326.079.768,00	4,12
Despesas Em Bens E Serviços	2.520.113.553,00	31,83
Subsídios E Transferências Correntes	10.000.000,00	0,13
Despesas De Capital	541.072.736,00	6,83
Outras Despesas De Capital	133.483.781,00	1,69
Investimentos	407.588.955,00	5,15
Administração Municipal Do Banga	4.791.227.709,00	100,00
Despesas Correntes	4.434.900.602,00	92,56
Despesas Com O Pessoal	3.208.529.264,00	66,97
Contribuições Do Empregador	182.697.650,00	3,81
Despesas Em Bens E Serviços	1.043.653.088,00	21,78
Subsídios E Transferências Correntes	20.590,00	0,00
Despesas De Capital	356.327.107,00	7,44
Investimentos	356.327.107,00	7,44
Administração Municipal Do Bolongongo	3.435.074.910,00	100,00
Despesas Correntes	2.994.926.657,00	87,19
Despesas Com O Pessoal	1.767.016.549,00	51,44
Contribuições Do Empregador	153.002.842,00	4,45
Despesas Em Bens E Serviços	1.074.907.266,00	31,29
Despesas De Capital	440.148.253,00	12,81
Investimentos	440.148.253,00	12,81
Administração Municipal Do Caculo Cabaça	1.714.384.714,00	100,00
Despesas Correntes	1.705.886.058,00	99,50
Despesas Com O Pessoal	1.179.589.890,00	68,81
Contribuições Do Empregador	40.842.064,00	2,38
Despesas Em Bens E Serviços	485.454.104,00	28,32
Despesas De Capital	8.498.656,00	0,50
Outras Despesas De Capital	8.498.656,00	0,50
Administração Municipal Do Cambambe	5.657.379.277,00	100,00
Despesas Correntes	5.115.248.199,00	90,42
Despesas Com O Pessoal	3.248.739.722,00	57,42
Contribuições Do Empregador	188.578.702,00	3,33
Despesas Em Bens E Serviços	1.677.209.775,00	29,66
Subsídios E Transferências Correntes	720.000,00	0,01
Despesas De Capital	542.131.078,00	9,58
Outras Despesas De Capital	2.938.740,00	0,06
Investimentos	539.192.338,00	9,53

 GOVERNO DE ANGOLA <small>Ministério das Finanças</small>	ORÇAMENTO GERAL DO ESTADO 2025 Dotação Orçamental Por Órgão			
Unidade Orçamental / Natureza	Valor	%		
Administração Municipal Do Cazengo	12.036.842.251,00	100,00		
Despesas Correntes	10.924.022.344,00	90,75		
Despesas Com O Pessoal	8.242.154.669,00	68,47		
Contribuições Do Empregador	671.004.039,00	5,57		
Despesas Em Bens E Serviços	2.009.363.636,00	16,69		
Subsídios E Transferências Correntes	1.500.000,00	0,01		
Despesas De Capital	1.112.819.907,00	9,25		
Outras Despesas De Capital	1.998.650,00	0,02		
Investimentos	1.110.821.257,00	9,23		
Administração Municipal Do Cêrca	1.679.115.408,00	100,00		
Despesas Correntes	1.679.115.408,00	100,00		
Despesas Com O Pessoal	1.187.814.027,00	70,74		
Contribuições Do Empregador	44.842.064,00	2,67		
Despesas Em Bens E Serviços	446.459.317,00	26,59		
Administração Municipal Do Golungo Alto	5.272.081.530,00	100,00		
Despesas Correntes	4.910.698.904,00	93,15		
Despesas Com O Pessoal	3.041.773.892,00	57,70		
Contribuições Do Empregador	367.064.044,00	6,96		
Despesas Em Bens E Serviços	1.501.855.968,00	28,49		
Subsídios E Transferências Correntes	5.000,00	0,00		
Despesas De Capital	361.382.626,00	6,85		
Outras Despesas De Capital	98.019.000,00	1,86		
Investimentos	263.363.626,00	5,00		
Administração Municipal Do Lucala	7.040.797.082,00	100,00		
Despesas Correntes	6.477.509.519,00	92,00		
Despesas Com O Pessoal	3.360.572.261,00	47,73		
Contribuições Do Empregador	273.537.876,00	3,89		
Despesas Em Bens E Serviços	2.842.199.379,00	40,37		
Subsídios E Transferências Correntes	1.200.003,00	0,02		
Despesas De Capital	563.287.563,00	8,00		
Outras Despesas De Capital	106.551.092,00	1,51		
Investimentos	456.736.471,00	6,49		
Administração Municipal Do Luinga	1.831.855.405,00	100,00		
Despesas Correntes	1.831.855.405,00	100,00		
Despesas Com O Pessoal	1.305.409.381,00	71,26		
Contribuições Do Empregador	44.842.064,00	2,45		
Despesas Em Bens E Serviços	481.603.960,00	26,29		
Administração Municipal Do Massangano	1.635.306.195,00	100,00		
Despesas Correntes	1.628.326.615,00	99,57		
Despesas Com O Pessoal	1.099.614.035,00	67,24		
Contribuições Do Empregador	44.842.064,00	2,74		
Despesas Em Bens E Serviços	483.870.516,00	29,59		
Despesas De Capital	6.979.580,00	0,43		

 <p>GOVERNO DE ANGOLA Ministério das Finanças</p>	<p>ORÇAMENTO GERAL DO ESTADO 2025 Dotação Orçamental Por Órgão</p>	
Unidade Orçamental / Natureza	Valor	%
Outras Despesas De Capital	6.979.580,00	0,43
Administração Municipal Do Ngonguembo	3.537.182.752,00	100,00
Despesas Correntes	3.126.449.654,00	88,39
Despesas Com O Pessoal	1.540.319.586,00	43,55
Contribuições Do Empregador	119.841.909,00	3,39
Despesas Em Bens E Serviços	1.463.285.159,00	41,37
Subsídios E Transferências Correntes	3.003.000,00	0,08
Despesas De Capital	410.733.098,00	11,61
Outras Despesas De Capital	121.642.396,00	3,44
Investimentos	289.090.702,00	8,17
Administração Municipal Do Quiculungo	4.195.001.550,00	100,00
Despesas Correntes	3.774.673.907,00	89,98
Despesas Com O Pessoal	1.830.584.714,00	43,64
Contribuições Do Empregador	215.000.000,00	5,13
Despesas Em Bens E Serviços	1.729.089.193,00	41,22
Despesas De Capital	420.327.643,00	10,02
Outras Despesas De Capital	183.143.282,00	4,37
Investimentos	237.184.361,00	5,65
Administração Municipal Do Tango	1.628.666.879,00	100,00
Despesas Correntes	1.622.666.879,00	99,63
Despesas Com O Pessoal	1.095.624.825,00	67,27
Contribuições Do Empregador	44.842.064,00	2,75
Despesas Em Bens E Serviços	482.199.990,00	29,61
Despesas De Capital	6.000.000,00	0,37
Outras Despesas De Capital	6.000.000,00	0,37
Administração Municipal Do Terreiro	1.739.828.466,00	100,00
Despesas Correntes	1.738.828.466,00	99,94
Despesas Com O Pessoal	1.182.834.384,00	67,99
Contribuições Do Empregador	44.842.064,00	2,58
Despesas Em Bens E Serviços	511.152.018,00	29,38
Despesas De Capital	1.000.000,00	0,06
Outras Despesas De Capital	1.000.000,00	0,06
Gabinete Provincial De Educação Do Cuanza Norte	10.599.350.548,00	100,00
Despesas Correntes	10.599.350.548,00	100,00
Despesas Com O Pessoal	8.723.547.387,00	82,30
Contribuições Do Empregador	700.000.000,00	6,60
Despesas Em Bens E Serviços	1.116.281.191,00	10,53
Subsídios E Transferências Correntes	59.521.970,00	0,56
Gabinete Provincial De Saúde Cuanza Norte	8.203.111.955,00	100,00
Despesas Correntes	8.203.111.955,00	100,00
Despesas Com O Pessoal	6.989.970.677,00	85,21
Contribuições Do Empregador	109.475.308,00	1,33

 GOVERNO DE ANGOLA <small>Ministério do Orçamento</small>	ORÇAMENTO GERAL DO ESTADO 2025 Dotação Orçamental Por Órgão	
Unidade Orçamental / Natureza		Valor %
Despesas Em Bens E Serviços		1.103.615.970,00 13,45
Subsídios E Transferências Correntes		50.000,00 0,00
Governo Provincial Do Cuanza-Norte		17.981.202.886,00 100,00
Despesas Correntes		6.299.497.479,00 35,03
Despesas Com O Pessoal		2.733.628.464,00 15,20
Contribuições Do Empregador		203.012.253,00 1,13
Despesas Em Bens E Serviços		3.362.784.762,00 18,70
Subsídios E Transferências Correntes		72.000,00 0,00
Despesas De Capital		11.681.705.407,00 64,97
Investimentos		11.681.705.407,00 64,97
Hospital Provincial Do Cuanza-Norte		4.654.840.017,00 100,00
Despesas Correntes		4.654.840.017,00 100,00
Despesas Com O Pessoal		3.263.206.143,00 70,10
Contribuições Do Empregador		234.486.009,00 5,04
Despesas Em Bens E Serviços		1.157.129.865,00 24,86
Subsídios E Transferências Correntes		18.000,00 0,00
Hospital Provincial Sanatório Do Cuanza Norte		2.444.869.444,00 100,00
Despesas Correntes		2.444.869.444,00 100,00
Despesas Com O Pessoal		1.377.431.944,00 56,34
Despesas Em Bens E Serviços		1.067.437.500,00 43,66
Instituto Técnico Agrário Do Cuanza Norte		1.537.969.503,00 100,00
Despesas Correntes		1.537.969.503,00 100,00
Despesas Com O Pessoal		1.281.913.457,00 83,35
Contribuições Do Empregador		100.000.000,00 6,50
Despesas Em Bens E Serviços		156.056.046,00 10,15
PROJECTOS DO ORÇAMENTO PARTICIPATIVO / MUNICÍPE		
Projecto / Actividade		Valor %
Total Geral		250.000.000,00 100,00
Apoio Alimentar E Bens De Primeira Necessidade, Para Pessoas Carenciadas		2.000.000,00 0,80
Aquisição De 2 Moagens Comunitária.		1.800.000,00 0,72
Aquisição De Chapas De Zinco Para Idosos E Pessoas Desfavorecidas		11.000.000,00 4,40
Aquisição De Chapas De Zinco, Pregos, Roupas Usadas E Bens Alimentares Para As Famílias Carenciadas.		10.000.000,00 4,00
Aquisição De Equipamentos Desportivos.		1.800.000,00 0,72
Aquisição De Kits De Limpeza E Saneamento Básico Para As Comissões De Moradores Do Município		1.200.000,00 0,48
Aquisição De Livros, E Distribuição Nas Estruturas Escolares.		2.000.000,00 0,80
Aquisição De Materiais Agrícolas		1.000.000,00 0,40
Aquisição De Materiais Escolar: Batas, Cadernos E Lápis Para Os Alunos Vulneráveis Dos Sectores Quilúlo E Mussabo		1.000.000,00 0,40
Aquisição De Material Didáctico.		4.780.000,00 1,91
Aquisição De Moto-Ambulância		2.940.000,00 1,18
Aquisição De Produtos Cosméticos Para Os Albinos, Cadeiras De Rodas E Moletas Para Pessoas Portadora De Deficiência Física		1.000.000,00 0,40

 <p>GOVERNO DE ANGOLA Ministério das Finanças</p>	<p>ORÇAMENTO GERAL DO ESTADO 2025 Dotação Orçamental Por Órgão</p>	
Projecto / Actividade	Valor	%
Compra De 12 Conjuntos De Equipamentos De Futebol 11 E 12 Bolas.	5.000.000,00	2,00
Compra De Bens Alimentares Para Pessoas De 3ª Idade.	5.000.000,00	2,00
Compra De Equipamentos E Bolas Para Equipas Juvenil.	6.000.000,00	2,40
Compra De Uma Aparelhadem De Som Para Eventos Culturais.	10.000.000,00	4,00
Construção De 2 Fontenários De Água Nos Rios Cabolo E Cassecosoco	4.800.000,00	1,92
Construção De Dois Pontecos De Betão, De Ligação De Bairros.	15.000.000,00	6,00
Construção De Muro De Vedação Da Escola Da Aldeia Nova.	2.000.000,00	0,80
Construção De Reservatório De Água Na Aldeia Do Kianvo	8.250.000,00	3,30
Construção De Um Jango Comunitário.	4.000.000,00	1,60
Construção De Uma Lavandaria Comunitária	2.100.000,00	0,84
Manutenção Da Escola Primária Com 2 Salas E Área Administrativa No Sector Mussabo	10.000.000,00	4,00
Manutenção Das Portas E Colocação De Grades No Centro De Captação E Tratamento De Água Na Comuna De Camame	1.000.000,00	0,40
Manutenção Do Posto Médico Do Sector Quidulo	10.000.000,00	4,00
Operação E Manutenção Geral Dos Cítmom	104.000.000,00	41,60
Pinturas De Passadeiras Para Pedões E Passeios Nas Artérias Da Vila	1.000.000,00	0,40
Projectos De Apoio Para Saúde Pública, (Limpeza Do Rio Muebeji).	2.000.000,00	0,80
Reabilitação Da Quadra Polidesportiva Na Sede Municipal	12.250.000,00	4,90
Reabilitação De Alguns Campos Desportivos	2.000.000,00	0,80
Sinalização Rodoviária Na Sede Do Município.	4.080.000,00	1,63
Vedação De Um Chafariz No Sector Cacanga	1.000.000,00	0,40

	ORÇAMENTO GERAL DO ESTADO 2025 Dotação Orçamental Por Órgão	
---	---	--

Órgão do Governo: Governo Provincial De Malanje

RECEITAS POR NATUREZA ECONÓMICA

Natureza	Valor	%
Total Geral:	4.146.566.183,00	100,00
Receitas Correntes	4.146.566.183,00	100,00
Receitas Tributárias	4.142.617.142,00	99,90
Impostos	4.119.466.674,00	99,35
Multas E Juros	23.150.468,00	0,56
Receitas De Serviços	3.949.041,00	0,10
Receitas De Serviços Locais	3.949.041,00	0,10

DESPESAS POR NATUREZA ECONÓMICA

Natureza	Valor	%
Total Geral:	152.089.986.408,00	100,00
Despesas Correntes	124.294.382.706,00	81,72
Despesas Com O Pessoal	70.255.502.286,00	46,19
Despesas Com O Pessoal Civil	70.255.502.286,00	46,19
Contribuições Do Empregador	7.166.656.395,00	4,71
Contribuições Do Empregador Para A Segurança Social	7.166.656.395,00	4,71
Despesas Em Bens E Serviços	44.535.355.537,00	29,28
Bens	23.916.331.712,00	15,73
Serviços	20.619.023.825,00	13,56
Subsídios E Transferências Correntes	2.336.868.488,00	1,54
Transferências Correntes	2.336.868.488,00	1,54
Despesas De Capital	27.795.603.702,00	18,28
Investimentos	26.640.462.655,00	17,52
Aquisição De Bens De Capital Fixo	26.640.462.655,00	17,52
Outras Despesas De Capital	1.155.141.047,00	0,76

DESPESAS POR FUNÇÃO

Função	Valor	%
Total Geral	152.089.986.408,00	100
Serviços Públicos Gerais	57.397.892.414,00	37,74
Órgãos Executivos	57.397.892.414,00	37,74
Educação	23.179.111.811,00	15,24
Ensino Primário	16.031.191.030,00	10,54
Ensino Secundário	6.972.734.919,00	4,58
Ensino Técnico-Profissional	104.413.733,00	0,07
Educação Especial	70.772.129,00	0,06
Saúde	41.216.647.486,00	27,10
Serviços Hospitalares Gerais	15.088.651.114,00	9,92
Serviços Hospitalares Especializados	605.000.000,00	0,40
Serviços De Centros Médicos E De Maternidade	812.171.978,00	0,53
Serviços De Saúde Pública	24.710.824.394,00	16,25
Protecção Social	767.189.133,00	0,50
Família E Infância	598.814.500,00	0,39
Habituação	168.374.633,00	0,11

 <p>GOVERNO DE ANGOLA Ministério das Finanças</p>	<p align="center">ORÇAMENTO GERAL DO ESTADO 2025 Dotação Orçamental Por Órgão</p>		
Função	Valor	%	
Habituação E Serviços Comunitários	27.087.779.221,00	17,81	
Abastecimento De Água	2.907.974.231,00	1,91	
Desenvolvimento Comunitário	8.203.006.554,00	5,39	
Saneamento Básico	5.796.966.106,00	3,81	
Infra-Estrutura Urbana	10.179.834.330,00	6,69	
Recreação, Cultura E Religião	21.350.680,00	0,01	
Serviços Culturais	21.350.680,00	0,01	
Assuntos Económicos	2.420.015.663,00	1,59	
Agricultura, Sívicultura, Pesca E Caça	139.000.000,00	0,09	
Agricultura	139.000.000,00	0,09	
Transportes	296.606.874,00	0,20	
Transporte Rodoviário	296.606.874,00	0,20	
Combustíveis E Energia	1.471.313.306,00	0,97	
Electricidade	1.471.313.306,00	0,97	
Assuntos Económicos Gerais, Comerciais E Laborais	513.095.483,00	0,34	
Assuntos Económicos E Comerciais Em Geral	513.095.483,00	0,34	

DESPESAS POR PROGRAMA

Programa / Projecto	Valor	%
Total Geral	152.089.986.406,00	100,00
Acções Correntes	112.873.612.313,00	74,22
Acções De Apoio Ao Carnaval	21.350.680,00	0,01
Administração Geral	79.369.224.280,00	52,19
Celebração De Datas Comemorativas	412.229.752,00	0,27
Gestão Da Mediateca De Malanje	42.723.625,00	0,03
Operação E Manutenção Geral Dos Serviços	11.193.568.798,00	7,36
Prestação De Serviço Da Saúde	15.730.691.071,00	10,34
Prestação De Serviços De Ensino	5.930.174.107,00	3,90
Prestação De Serviços De Saúde Em Centros De Saúde	173.650.000,00	0,11
Programa De Acção Social E Valorização Da Família	836.054.107,00	0,55
Serviço De Assistência Social A Famílias E Pessoas Vulneráveis	836.054.107,00	0,55
Programa De Apoio A Produção, Diversificação Das Exportações Substituição Das Importações(Prodesi)	399.721.300,00	0,26
Monitoria Da Implementação Do Prodesi.	399.721.300,00	0,26
Programa De Capacitação E Modernização Da Administração Pública	1.049.866.008,00	0,69
Modernização E Reforço Da Capacidade Institucional	1.049.866.008,00	0,69
Programa De Construção, Reabilitação, Conservação E Manutenção De Infraestruturas Rodoviárias	9.189.211.566,00	6,04
Asfaltagem (Resselagem) De 50 Km De Estrada Na Cidade De Malanje	41.580.806,00	0,03
Construção De Uma Ponte Metalica De 20m Sobre O Rio Cole	46.790.009,00	0,03
Reabilitação Da Estrada Quirima - Sautar (58Km)	70.021.127,00	0,06
Reabilitação Das Vias (62 Km) Massango Kihuhu E Davio A Kinguengue 85 Km	1.614.920.483,00	1,06
Reabilitação De Uma Pontes De 15 Metros Em Kiwaba Nzoji	263.623.136,00	0,17
Terraplanagem (53 Km) De Construção De 2 Pontecos (5 Metros), Uma Ponte (5 Metros) E Passagens Hidráulicas Do Troço Que Liga A Sede Municipal E A Comuna Da Missão Dos Bângalas	606.349.267,00	0,40
Terraplanagem (53 Km) De Construção De 4 Pontecos (5 Metros), Uma Ponte (10 Metros) E Passagens Hidráulicas Do Troço Que Liga As Comunas Do Xandel E Moma	691.351.727,00	0,45
Terraplanagem Da Estrada De Cunga Palanca 60 Km Capunda/Cunga Palanca	892.309.832,00	0,59
Terraplanagem Da Estrada De Quimbango (60Km) Capunda/Quimbango	734.229.093,00	0,48
Terraplanagem Da Via Da Comuna Luquinje (75km) Com 12 Pontões De 4m Cada	700.442.194,00	0,46

 GOVERNO DE ANGOLA Ministério do Orçamento	ORÇAMENTO GERAL DO ESTADO 2025 Dotação Orçamental Por Órgão	
Programa / Projecto	Valor	%
Terraplanagem Da Vias Cangandala /Caribo/Culamajia 60Km (9 Pontes)	687.340.890,00	0,45
Terraplanagem Das Vias Cangandala/Bembo 85 Km (6 Pontes)	705.607.646,00	0,46
Terraplanagem Das Vias Terciárias De Tondourindi Comuna Sede (65 Km) E 19 Pontecos	729.020.466,00	0,48
Terraplanagem De 135 Km De Estrada Com 24 Pontes De 15m E 20 Pontões De 30m	32.983.738,00	0,02
Terraplanagem De 25 Km No Sector De Luquembo Soba	374.674.153,00	0,25
Terraplanagem De 35 Km De Estrada Com Passagens Hidráulicas De Pequeno Porte	52.202.177,00	0,03
Terraplanagem De 67 Km De Estrada E Construção De 4 Pontes De 6m Cada Uma	47.797.823,00	0,03
Terraplanagem De Vias No Município 45,4Km E 18,59Km Com 5 Passagens Hidráulicas E 9,3 Km De Valetas	90.000.000,00	0,06
Terraplanagem De Vias Secundárias E Terciárias	654.065.873,00	0,43
Terraplanagem Do Troço Marimba / Cambo-Sunjinje, 66 Km	23.143.110,00	0,02
Terraplanagem Do Troço Marimba / Dala Samba, 124 Km	32.856.890,00	0,02
Terraplanagem Do Troço Marimba / Tembo-Aluma, 115 Km	46.869.700,00	0,03
Terraplanagem E Reabilitação De 83 Km De Estrada E Quatro Pontes (Duas Com 6m E Duas Com 8m E 10m)	51.031.426,00	0,03
Programa De Construção, Reabilitação, Conservação E Manutenção Dos Edifícios Públicos E Equipamentos Sociais	1.500.071.327,00	0,99
Conclusão E Apetrechamento Da Residência Dos Enfermeiros Do Bairro Sassa Damba	94.496.633,00	0,06
Conclusão E Apetrechamento Da Residência Dos Enfermeiros Do Bairro Xissa	73.878.000,00	0,06
Conclusão E Apetrechamento Do Edifício Da Administração Municipal	50.000.000,00	0,03
Construção De Um Parque Infantil	34.467.056,00	0,02
Manutenção E Conservação De Equipamentos Públicos	1.201.769.638,00	0,79
Reabilitação E Apetrechamento Da Residência Dos Professores Na Comuna Do Xancel	10.000.000,00	0,01
Requalificação Do Parque Infantil Pioneiro Zeca	35.460.000,00	0,02
Programa De Desenvolvimento Integral Da Juventude	1.085.362.871,00	0,71
Construção Apetrechamento Casa Da Juventude De Malanje	1.085.362.871,00	0,71
Programa De Expansão E Melhoria Do Sistema Nacional De Saúde	3.568.726.023,00	2,35
Conclusão E Apetrechamento Do Posto De Saúde Do Bairro Sassa Damba	52.310.000,00	0,03
Conclusão E Apetrechamento Do Posto De Saúde Do Bairro Xissa	49.290.000,00	0,03
Construção De Um Centro De Saúde No Sautar	132.052.643,00	0,09
Construção Do Hospital Municipal De Marimba	106.884.925,00	0,07
Construção E Apetrechamento Centro Materno Infantil/Luquembo	799.121.498,00	0,53
Construção E Apetrechamento De 1 Posto De Saúde Tipo A - Quirima	178.451.330,00	0,12
Construção E Apetrechamento De Um Posto De Saúde Do Tipo A Capuso - Malanje	235.038.019,00	0,15
Construção E Apetrechamento De Um Posto De Saúde Do Tipo B Capuso - Malanje	120.650.000,00	0,08
Construção E Apetrechamento De Uma Sala Para Pequenas Cirurgias	101.459.238,00	0,07
Construção E Apetrechamento Do Centro Médico Polivalente De Kalandula/Malanje	207.960.311,00	0,14
Cuidados Primários De Saúde	1.585.508.059,00	1,04
Programa De Expansão E Modernização Das Comunicações	37.764.374,00	0,02
Construção De Um Cyber Com Internet Pública - Quirima	37.764.374,00	0,02
Programa De Expansão E Modernização Do Sector Das Aguas	4.053.648.733,00	2,67
Alargamento Da Rede Estrutural De Agua E Saneamento Básico	1.137.174.502,00	0,75
Construção De 1 Pequeno Sistema De Abastecimento De Agua, Incluindo 4 Chafarizes E 4 Tomeiras De Cada, Na Aldeia De Ngana Muango	34.435.248,00	0,02
Construção De 1 Pequeno Sistema De Abastecimento De Água, Incluindo 4 Chafarizes E 4 Tomeiras De Cada, Na Aldeia Do Seta	52.896.871,00	0,03
Construção De 1 Pequeno Sistema De Abastecimento De Agua, Incluindo 4 Chafarizes E 4 Tomeiras De Cada, Na Aldeia Do Suco	38.963.709,00	0,03
Construção De 2 Pequenos Sistemas De Agua - Quirima	48.162.493,00	0,03
Construção De 2 Pequenos Sistemas De Agua Na Comuna Sede - Aldeias De Xibenga E Mussumba	35.863.532,00	0,02

 <p>GOVERNO DE ANGOLA Ministério das Finanças</p>	<p>ORÇAMENTO GERAL DO ESTADO 2025 Dotação Orçamental Por Órgão</p>	
Programa / Projecto		Valor %
Construção De 4 Pequenos Sistemas De Água (Psa) E 10 Furos Com Bombas Manuais - Mucari		45.419.689,00 0,03
Construção De 5 Pontos De Água Na Sede Municipal		8.500.000,00 0,01
Construção De Dois Sistema De Água Nos Bairros Gambundi Do Cuije E Vila Matilde E Reabilitação De 10 Pontos De Água Com Bombas Manuais		29.914.873,00 0,02
Construção De Um Pequeno Sistema De Abastecimento De Água, Na Aldeia De Bamba		26.509.374,00 0,02
Construção De Um Pequeno Sistema De Abastecimento De Água, Na Aldeia De Banda		30.808.614,00 0,02
Construção De Um Pequeno Sistema De Abastecimento De Água, Na Aldeia De Katuri		29.883.764,00 0,02
Construção De Um Pequeno Sistema De Abastecimento De Água, Na Aldeia De Kissua Kinguangua		28.874.116,00 0,02
Construção De Um Pequeno Sistema De Abastecimento De Água, Na Aldeia De Kuku Bangu		25.802.586,00 0,02
Construção De Um Pequeno Sistema De Abastecimento De Água, Na Aldeia De Muanda Kissua		31.483.365,00 0,02
Construção De Um Pequeno Sistema De Abastecimento De Água, Na Aldeia De Muanha Muxica		27.364.244,00 0,02
Construção De Um Pequeno Sistema De Abastecimento De Água, Na Aldeia De Mufuma		26.365.379,00 0,02
Construção De Um Sistema De Água No Kinguengue		90.140.000,00 0,06
Construção De Um Sistema De Captação E Abastecimento De Água Na Comuna Da Missão Dos Bângalas		49.898.948,00 0,03
Reabilitação E Expansão Do Sistema De Abastecimento Água De Cacuso		2.255.187.426,00 1,48
Programa De Expansão E Modernização Do Sistema De Ensino		4.847.088.478,00 3,19
Apetrechamento Das Unidades Escolares		300.672.446,00 0,20
Concepção, Construção E Apetrechamento De Uma Escola De 7 Salas Na Comuna De Quizenga		320.184.475,00 0,21
Conclusão Da Escola Esquadrão Bomboco Malanje		102.434.131,00 0,07
Construção De 1 Escola De 7 Salas De Aulas No Município De Cunda Dia Base Na Sede Do Município		107.433.811,00 0,07
Construção De 1 Escola De 12 Salas De Aulas Na Comuna Sede, Bairro Kilamba Kiayi		130.300.292,00 0,09
Construção De 1 Escola De 7 Salas De Aulas Na Comuna Do Pungo Andongo, Bairro Kitexe		49.942.406,00 0,03
Construção De 1 Escola De 7 Salas De Aulas No Município De Cunda Dia Base Na Comuna De Milancho		148.423.539,00 0,10
Construção De Escolas De 12 Salas De Aulas No Município De Calandula /Pcep		209.531.588,00 0,14
Construção De Escolas De 12 Salas De Aulas No Município De Cangandala /Pcep		267.236.354,00 0,18
Construção De Escolas De 12 Salas De Aulas No Município De Mucari /Pcep		57.948.311,00 0,04
Construção De Escolas De 7 Salas De Aulas No Município De Calandula /Pcep		226.015.800,00 0,15
Construção De Escolas De 7 Salas De Aulas No Município De Cangandala /Pcep		195.998.240,00 0,13
Construção De Escolas De 7 Salas De Aulas No Município De Massango /Pcep		252.408.000,00 0,17
Construção De Escolas De 7 Salas De Aulas No Município De Mucari /Pcep		49.958.574,00 0,03
Construção De Escolas De 7 Salas De Aulas No Município De Quirima /Pcep		66.717.642,00 0,04
Construção De Um Complexo Escolar Com 12 Salas No Município De Cahombo		135.816.262,00 0,09
Construção De Uma Escola De 12 Salas De Aulas No Município De Marimba - Pcep		42.523.740,00 0,03
Construção De Uma Escola De 12 Salas De Aulas No Município De Massango		172.979.000,00 0,11
Construção De Uma Escola De 7 Salas De Aulas No Município De Marimba - Pcep		28.380.462,00 0,02
Construção De Uma Escola De Ensino Especial Em Malanje		70.772.129,00 0,06
Construção E Apetrechamento De 1 Escola De 12 Salas De Aulas Na Sede Da Comuna Do Lombe		45.827.454,00 0,03
Construção E Apetrechamento De 1 Escola De 12 Salas De Aulas No Bairro Gajajeira Na Sede Do Município		198.485.352,00 0,13
Construção E Apetrechamento De Uma Escola De 12 Salas De Aulas No Município De Camabundi-Catembo/Pcep		235.323.988,00 0,15
Construção E Apetrechamento De Uma Escola Do Ensino Primário De 7 De Salas De Aulas Na Comuna Do Xandé		85.205.204,00 0,06
Construção E Apetrechamento De Uma Escola Do Segundo Ciclo De 12 Salas De Aulas Na Sede Municipal		108.638.914,00 0,07
Construção E Apetrechamento De Uma Escola Primária De 7 Salas De Aulas No Município De Gambundi-Catembo/Pcep		34.429.534,00 0,02
Construção E Apetrechamento De Uma Escola Secundária Em Malanje		353.432.103,00 0,23
Reabilitação Da Escola Amílcar Cabral - Fase Ii Malanje		460.498.407,00 0,30

 GOVERNO DE ANGOLA Ministério do Orçamento	ORÇAMENTO GERAL DO ESTADO 2025 Dotação Orçamental Por Órgão	
Programa / Projecto		Valor %
Reabilitação E Apetrechamento Da Escola Comandante Gika N° 108		74.550.900,00 0,05
Reabilitação E Apetrechamento Da Escola Primária Comandante Kwenha N° 129 No Casco De Malanje - Lote 5		50.290.008,00 0,03
Reabilitação E Apetrechamento Da Escola Primária De Kizanga N°149		50.175.127,00 0,03
Reabilitação E Apetrechamento Da Escola Primária Kabwabwata No Casco De Malanje - Lote 6		90.428.800,00 0,06
Reconstrução Da Escola Hoji Ya Henda Em Malanje		124.125.485,00 0,08
Programa De Expansão E Modernização Do Sistema Eléctrico Nacional		1.471.313.306,00 0,97
Ampliação Do Sistema De Iluminação Pública Na Sede Municipal		57.556.343,00 0,04
Iluminação Publica		1.413.756.963,00 0,93
Programa De Fomento Da Produção Agropecuária		851.201.307,00 0,56
Campanha De Vacinação Animal		139.000.000,00 0,09
Fomento Da Agricultura, Pecuária, Pesca		712.201.307,00 0,47
Programa De Formalização Da Economia (Prei)		113.374.183,00 0,07
Formalização E Fomento Da Actividade Economica		113.374.183,00 0,07
Programa De Igualdade De Género		582.460.134,00 0,38
Promoção Do Género E Empoderamento Da Mulher		582.460.134,00 0,38
Programa De Prevenção De Riscos E Protecção Ambiental		998.387.048,00 0,66
Desassoreamento Do Rio Malanje		998.387.048,00 0,66
Programa De Protecção Da Biodiversidade, Promoção Da Economia Circular, Gestão Das Substâncias Químicas E Educação Ambiental		4.798.578.058,00 3,16
Limpeza E Saneamento		4.798.578.058,00 3,16
Programa De Reforço Da Promoção Da Cidadania E Da Participação Do Cidadão Na Governação		643.998.352,00 0,42
"Implementar O Plano De Distribuição De Cesta Básica Para As Pessoas Mais Carenciadas (Idosos, Mulheres Viúvas, Crianças Orfãos E Outros Em Situação Vulneráveis. "		4.000.000,00 0,00
Actividades Recreativas E Descobertas De Novos Talentos.		2.000.000,00 0,00
Aplicação De 1 Ph(Passagem Hidráulica)		2.000.000,00 0,00
Apoio A População Com Dez (10) Moagens.		3.100.000,00 0,00
Apoio À População Da Terceira Idade E Dificientes Físicos Com Kits Da Primeira Necessidade E Outros Bens		2.550.000,00 0,00
Apoio Ao Grupo Da Dança Muhenu A A Comunidade Rip Hop Do Município		600.000,00 0,00
Apoio Aos Dificientes Com Bens De Primeira Necessidade, Alimentação E Cadeira De Roda		1.850.000,00 0,00
Apoio As Acções De Cidadania		274.488.352,00 0,18
Apoio As Associações E Cooperativas Da A Comunas		4.000.000,00 0,00
Apoio As Famílias Camponesas Com Duzentos (200) Kg De Feijão, Duzentos (200) Kg De Ginguba, Duzentos (200) Kg Milho, Cem (100) Enxadas, Cem (100) Catanas E Cem (100) Limas Para A Fomento E A Produção		2.850.000,00 0,00
Apoio Com Bolsas De Estudo Paar 3 Estudantes Para Ingresso Ao Ensino Superior(Continuidade)		1.500.000,00 0,00
Apoio De 2 Grupos Culturais Da Praça De Malanje		249.000,00 0,00
Apoio De Doze Equipas De Futebol Com Material Desportivo, Duzentos E Vinte E Dois Pares De Equipamentos E Doze Bolas De Futebol.		2.050.000,00 0,00
Apoio Na Preparação De 30 Hectares De Terra Em Benefício De 6 Associação Agrícola.		5.000.000,00 0,00
Aquisição De Bens Da Primeira Necessidade Para Apoiar Viúvas Na Sede E Nas Comunas de Tembo Aluma E Cabombo		2.550.000,00 0,00
Aquisição De 1 Gerador Para A População Do Mussongo.		5.000.000,00 0,00
Aquisição De 10 Balões De Cobertas Para Idosos		2.000.000,00 0,00
Aquisição De 10 Balões De Fardos (Roupas), Para Crianças Vulneráveis Em Idade Escolar, Calçados (Chinelos E Sapatilhas)		2.000.000,00 0,00
Aquisição De 100 Cestas Básicas Em Bens Alimentares Para Idosos		1.300.000,00 0,00
Aquisição De 17 Kits Desportivos Para Massificar O Desporto		1.600.000,00 0,00
Aquisição De 2 Moageiras Para Apoio As Cooperativas Agrícolas		1.300.000,00 0,00
Aquisição De 20 Kits De Corte E Costura Para Apoiar Os Jovens Da Sede E Bairros Adjacentes		2.550.000,00 0,00

 <p>GOVERNO DE ANGOLA Ministério do Orçamento</p>	<p>ORÇAMENTO GERAL DO ESTADO 2025 Dotação Orçamental Por Órgão</p>	
Programa / Projecto		Valor %
Aquisição De 20 Luminárias Led De (200 Watt) Para Iluminação Pública		2.000.000,00 0,00
Aquisição De 22 Balões De Fardo Mistos E Bens De Primeira Necessidade Para Apoiar As Famílias Vulneráveis Da Sede E Comunas		1.950.000,00 0,00
Aquisição De 25 Luminárias E 6000 Metros De Cabos Electrónicos		5.000.000,00 0,00
Aquisição De 3 Moagens (Para Apoiar As Populações Das Alcúias De Chipaca Sandala E Sede Municipal).		2.000.000,00 0,00
Aquisição De 3 Motorizada De 3 Rodas, Para Apoiar Apopulação Do Sector Do Seta, 1 Para Cooperativa Zango, 1 Para Regedoria Do Xinquenhoque.		4.000.000,00 0,00
Aquisição De 30 Atacós De Fardo, 5 Sacos De Crocos, 50 Peças De Panos Para Apoiar As Regedorias De Bomba E Sindingo.		3.000.000,00 0,00
Aquisição De 300 Chapas De Zinco Para Apoio As Famílias Vítimas De Calamidades Naturais		1.800.000,00 0,00
Aquisição De 5 Moínhos, Para Triturar Bombó Nas Comunas Kinji E Comuna Sede Do Município		15.000.000,00 0,01
Aquisição De 5 Quiosques Para Fomento Da Empregabilidade Juvenil		3.000.000,00 0,00
Aquisição De 50 Pares De Equipamentos E 30 Bolas		2.000.000,00 0,00
Aquisição De 6 Moageiras Para 6 Alcúias.		4.500.000,00 0,00
Aquisição De 8 Computadores Para O Centro De Formação		2.500.000,00 0,00
Aquisição De Cesta Básica Para A 3ª Idade		2.500.000,00 0,00
Aquisição De Chapas De Zinco Para Apoiar As Famílias Vulneráveis Da Sede Municipal E Comunas		3.000.000,00 0,00
Aquisição De Diversos Produtos Mercantis (Negócios) Para Apoio As Mulheres Vendedoras		1.000.000,00 0,00
Aquisição De Duas Moto-Bombas, Para Jovens Lavadores De Carros		1.300.000,00 0,00
Aquisição De Folhas De Chapa, Portas E Janelas, Para Manutenção De 6 Salas De Aulas E 1 Igreja		4.300.000,00 0,00
Aquisição De Iluminações De Cabos Eléctricos Para Reforçar O Sistema De Iluminação Pública		5.000.000,00 0,00
Aquisição De Iluminações, Cabos Eléctricos E Fios De Baixa Tensão Para Fornecimento E Distribuição De Energia As Comunidades.		6.250.000,00 0,00
Aquisição De Insumos Agrícolas Para Apoio Às Camponesas.		2.000.000,00 0,00
Aquisição De Insumos Agrícolas Para Apoiar Uma Associação De Jovens Camponesas		1.500.000,00 0,00
Aquisição De Instrumentos Agrícolas (Enxadas E Catanas)		1.000.000,00 0,00
Aquisição De Livros Para Apetrechar A Biblioteca Da Escola De 12 Salas		300.000,00 0,00
Aquisição De Materiais De Saneamento Básico (Carros De Mão, Enxadas, Pás, Ancinhos, Luvas E Vassouras).		800.000,00 0,00
Aquisição De Material Desportivo E Realização Do Campeonato Municipal		3.000.000,00 0,00
Aquisição De Material Desportivo, E Equipamentos Completo (Camisolas, Calções, Meias E Outros Meios) Para A Realização De Campeonato Municipal.		2.000.000,00 0,00
Aquisição De Material Eléctrico (25 Rolos De Cabo De 16mm, 200 Esticadores, 200 Mordentes E 100 Rábos De Porcos)		2.000.000,00 0,00
Aquisição De Matérias Escolares Para Apoio As Escolas		1.800.000,00 0,00
Aquisição De Meios E Ferramentas De Limpeza Urbana		1.350.000,00 0,00
Aquisição De Meios Para A Reparação Dos Pequenos Sistemas De Água.		2.400.000,00 0,00
Aquisição De Um Gerador Para Abastecer O Sistema De Energia Eléctrica A 1 Centro Médico E Uma Escola		4.000.000,00 0,00
Aquisição De Víveres E Géneros Alimentícios (20 Caixas De Oléo 20 Caixas De Sabão E 20 Sacos De Sal Para Apoiar As Populações.		1.000.000,00 0,00
Aquisição De Víveres E Géneros Alimentícios Para Apoio Das Pessoas Com Doenças Crónicas, Idosos E Portadores De Deficiência		2.000.000,00 0,00
Aquisição Dos Insumos Agrícolas Como: Semente (Couve, Cenoura, Milho, Pimento, Cebola E Alho). Para Apoiar As Mulheres Camponesas Carentes, Associadas.		3.000.000,00 0,00
Aquisição E Aplicação De 8 Postos De Iluminação No Campo Municipal De Dois Acentos Corridos		4.000.000,00 0,00
Aquisição E Distribuição De Bens De Primeira Necessidade Para O Apoio A Pessoas Da Terceira Idade		1.200.000,00 0,00
Aquisição E Distribuição De Equipamentos Desportivos Para Equipas De Futebol, 2 Femininos E 2 Masculinos.		500.000,00 0,00
Aquisição De Kits De Trabalho Para Barbearia E 1 Salão De Beleza		2.000.000,00 0,00
Aquisição De 20 Cadeiras De Rodas Para Deficientes Físicos		2.000.000,00 0,00

 GOVERNO DE ANGOLA Ministério das Finanças	ORÇAMENTO GERAL DO ESTADO 2025 Dotação Orçamental Por Órgão	
Programa / Projecto	Valor	%
Aquisição De 700 Meios Para Saneamento Básico(Erxada, Ancinhos, Acros De Mão, Vassouras E Pás)	250.000,00	0,00
Aquisição De Inputs Agrícolas Para Apoio De 5 Associações De Camponeses Nas Comunas De Calandula, E Cateco Gangola	10.000.000,00	0,01
Aquisição E Implantação De 10 Moageiras, Aquisição De Material Desportivo Para 12 Equipas(Apitos Q-Equipamentos Desportivos, Bolas, Cartão De Arbitragem)	4.500.000,00	0,00
Aquisição De Material Desportivo Para Apoio As Equipas De Futebol	800.000,00	0,00
Construção De Uma Extrutura Permanente Metálica Para Realização De Freira	6.000.000,00	0,00
Construção E Apetrechamento De 2 Jangos Comunitários E Reabilitação De Mais Dois Jangos	5.000.000,00	0,00
Distribuição 10 Kits Agrícolas De Enxada, Lima, Catãna, Machado	1.500.000,00	0,00
Distribuição De Cestas Básicas Para 400 Pessoals Vulneráveis	3.000.000,00	0,00
Formação De 10 Municípios E Fornecimento De 10 Kits De Corte E Costura	3.000.000,00	0,00
Formação Profissional À 25 Deficientes Físicos	2.700.000,00	0,00
Fórum Municipal De Recolha De Contribuições	42.000.000,00	0,03
Limpeza Urbana	2.000.000,00	0,00
Manutenção De 4 Manivelas	2.200.000,00	0,00
Manutenção De 6 Geradores(Sede, Rimba, Capunda, Quimbango, Dombó Wazanga E Cunga Palanca)	3.500.000,00	0,00
Manutenção Do Jardim Municipal	2.500.000,00	0,00
Manutenção Do Tecto, Portões E Agradecimentos Da Escola O 1º Ciclo Colégégio 4 Janeiro	1.950.000,00	0,00
Manutenção Dos Painéis Solares Avariados No Sector De Cambo Camana	3.300.000,00	0,00
Manutenção E Reparação De Duas Sala De Aula, Bem Como Aquisição De 60 Carteira E 180 Batas	10.000.000,00	0,01
Manutenção E Reparação De Um Ponteco Sobre O Rio Mucari	15.000.000,00	0,01
Mnutenção De 2 Fontes De Agua	1.000.000,00	0,00
Operação E Manutenção Geral Dos Ctgom	28.660.375,00	0,02
Pintura E Colocação De Portas E Fechaduras Em 2 Escolas E 2 Postos De Saúde	2.500.000,00	0,00
Reabilitação De Embelezamento E Pintura	1.500.000,00	0,00
Reabilitação De Obras Benfeitorias De 2 Salas De Aulas	2.000.000,00	0,00
Reabilitação Do Pequeno Sistema De Água Na Aldeia De Lutahu	2.500.000,00	0,00
Reabilitação E Requalificação Do Parque Infantil	2.000.000,00	0,00
Reabilização Requalificação De 4 Residências Para Acomodar Os Enfermeiros E Professores	4.000.000,00	0,00
Reforço Da Iluminação Pública Na Comuna De Tembo Aluma E No Sector Do Xiquita	3.050.000,00	0,00
Reparação Da Lavandaria, (Partes Danificadas, Substituição De Torneiras, Chapa De Zinco E Pintura).	4.000.000,00	0,00
Reparação Das Cacicimas Na Comunas De Tembo Aluma E Dala Samba	2.050.000,00	0,00
Reparação Das Residências Evolutivas, 25 Casas (Pintura Da Parte Externa).	5.000.000,00	0,00
Reparação De (2) Dois Campos De Futebol	4.500.000,00	0,00
Reparação De 2 Lavandarias(Substituição De Torneiras E Mangueiras).	2.500.000,00	0,00
Reparação De 2 Manivelas	3.400.000,00	0,00
Reparação De 4 Chafarizes(Substituição De Bomba Submersivas E Torneiras).	3.000.000,00	0,00
Reparação De 5 Manivelas	2.200.000,00	0,00
Reparação De 9 (Nove) Manivelas E 10 (Dez) Chafarizes(Substituição De Acessórios)	10.390.625,00	0,01
Reparação De Iluminação Pública	2.000.000,00	0,00
Reparação De Seis (06) Chafarizes, Nos Bairros Mupolo, Vunge, Issanga Teca, Muanha, Barza E Regebrria (Substituição De Torneiras, Pintura E Reparação Das Partes Danificadas).	2.500.000,00	0,00
Viveres E Género Alimentícios	3.550.000,00	0,00
Programa De Valorização E Dinamização Da Cultura	274.498.251,00	0,18
Fomento Das Ações Culturais, Promoção Do Turismo E Praticas Desportivas	274.498.251,00	0,18
Programa Integrado De Desenvolvimento Local E Combate À Pobreza	2.915.048.669,00	1,92
Construção Casa Apoio A Crianças Sem Cuidados Parentais Malanje	359.792.393,00	0,24

 <p>GOVERNO DE ANGOLA Ministério das Finanças</p>	<p>ORÇAMENTO GERAL DO ESTADO 2025 Dotação Orçamental Por Órgão</p>	
---	---	--

Programa / Projecto	Valor	%
Construção E Reabilitação De Infraestruturas Rurais	1.236.910.138,00	0,81
Construção E Reabilitação De Infraestruturas Sociais	1.141.937.786,00	0,75
Encargos Administrativo Com O Programa De Combate A Pobreza No Municipio	176.408.352,00	0,12

PROJECTOS DE INVESTIMENTOS PÚBLICOS LOCAL — PROJECTOS PIIM

Município / Projecto / Actividade	Valor
Total Geral	18.480.423.719,00
Cacuso	3.355.615.424,00
Concepção, Construção E Apetrechamento De Uma Escola De 7 Salas Na Comuna De Quizenga	320.184.475,00
Construção De 1 Escola De 12 Salas De Aulas Na Comuna Sede, Bairro Kilamba Kiayi	130.300.292,00
Construção De 1 Escola De 7 Salas De Aulas Na Comuna Do Pungo Andongo, Bairro Kitexe	49.942.406,00
Construção E Apetrechamento De 1 Escola De 12 Salas De Aulas Na Sede Da Comuna Do Lomba	45.827.454,00
Construção E Apetrechamento De 1 Escola De 12 Salas De Aulas No Bairro Gajajeira Na Sede Do Municipio	198.485.352,00
Construção E Apetrechamento De Um Posto De Saúde Do Tipo A Cacuso - Malanje	235.038.019,00
Construção E Apetrechamento De Um Posto De Saúde Do Tipo B Cacuso - Malanje	120.650.000,00
Reabilitação E Expansão Do Sistema De Abastecimento Água De Cacuso	2.255.187.426,00
Cahombo	270.259.238,00
Construção De Um Complexo Escolar Com 12 Salas No Municipio De Cahombo	135.816.262,00
Construção E Apetrechamento De Uma Sala Para Pequenas Cirurgias	101.459.238,00
Terraplanagem De 135 Km De Estrada Com 24 Pontes De 15m E 20 Pontões De 30m	32.983.738,00
Calandula	1.343.949.893,00
Construção De Escolas De 12 Salas De Aulas No Municipio De Calandula /Pcep	209.531.588,00
Construção De Escolas De 7 Salas De Aulas No Municipio De Calandula /Pcep	226.015.800,00
Construção E Apetrechamento Do Centro Médico Polivalente De Kalandula/Malanje	207.960.311,00
Terraplanagem Da Via Da Comuna Luquinje (75km) Com 12 Pontões De 4m Cada	700.442.194,00
Cambundi Catembo	1.048.773.988,00
Conclusão E Apetrechamento Do Edifício Da Administração Municipal	50.000.000,00
Construção E Apetrechamento De Uma Escola De 12 Salas De Aulas No Municipio De Cambundi-Catembo/Pcep	235.323.988,00
Construção E Apetrechamento De Uma Escola Primária De 7 Salas De Aulas No Municipio De Cambundi-Catembo/Pcep	34.429.534,00
Terraplanagem Das Vias Terciárias De Tondcurindi Comuna Sede (65 Km) E 19 Pontecos	729.020.466,00
Cangandala	1.856.183.130,00
Construção De Escolas De 12 Salas De Aulas No Municipio De Cangandala /Pcep	267.236.354,00
Construção De Escolas De 7 Salas De Aulas No Municipio De Cangandala /Pcep	195.998.240,00
Terraplanagem Da Vias Cangandala/Caribo/Culamajia 60Km (9 Pontes)	687.340.890,00
Terraplanagem Das Vias Cangandala/Bembo 85 Km (6 Pontes)	705.607.646,00
Kiwaba Nzoji	263.623.136,00
Reabilitação De Uma Pontes De 15 Metros Em Kiwaba Nzoji	263.623.136,00
Kunda Dya Baze	355.857.350,00
Construção De 1 Escola De 7 Salas De Aulas No Municipio De Kunda Dia Base Na Sede Do Municipio	107.433.811,00
Construção De 1 Escola De 7 Salas De Aulas No Municipio De Kunda Dia Base Na Comuna De Miland	148.423.539,00
Terraplanagem De 35 Km De Estrada Com Passagens Hidráulicas De Pequeno Porte	52.202.177,00
Terraplanagem De 67 Km De Estrada E Construção De 4 Pontes De 6m Cada Uma	47.797.823,00
Luquembo	2.564.589.576,00
Construção E Apetrechamento Centro Materno Infantil/Luquembo	563.376.498,00
Terraplanagem Da Estrada De Cunga Palanca 60Km Capunda/Cunga Palanca	892.309.832,00
Terraplanagem Da Estrada De Quimbango (60Km) Capunda/Quimbango	734.229.053,00
Terraplanagem De 25 Km No Sector De Luquembo Soba	374.674.153,00

 GOVERNO DE ANGOLA <small>Ministério das Finanças</small>	ORÇAMENTO GERAL DO ESTADO 2025 Dotação Orçamental Por Órgão	
Município / Projecto / Actividade	Valor	
Malanje	1.980.245.171,00	
Asfaldagem (Ressagem) De 50 Km De Estrada Na Cidade De Malanje	41.580.806,00	
Conclusão Da Escola Esquadrão Bomboco Malanje	102.434.131,00	
Construção Casa Apoio A Crianças Sem Cuidados Parentais Malanje	359.792.393,00	
Construção De Dois Sistema De Água Nos Bairros Gambundi Do Cuije E Vila Matilde E Reabilitação De 10 Pontos De Água Com Bombas Manuais	29.914.873,00	
Construção De Uma Escola De Ensino Especial Em Malanje	70.772.129,00	
Construção De Uma Ponte Metalica De 20m Sobre O Rio Cole	46.790.009,00	
Construção E Apetrechamento De Uma Escola Secundária Em Malanje	353.432.103,00	
Reabilitação Da Escola Amilcar Gabral - Fase Ii Malanje	460.498.407,00	
Reabilitação E Apetrechamento Da Escola Comandante Gika Nº 108	74.550.900,00	
Reabilitação E Apetrechamento Da Escola Primária Comandante Kwenha Nº 129 No Casco De Malanje - Lote 5	50.290.008,00	
Reabilitação E Apetrechamento Da Escola Primária De Kizanga Nº 149	50.175.127,00	
Reabilitação E Apetrechamento Da Escola Primária Kabwabwata No Casco De Malanje - Lote 6	90.428.800,00	
Reconstrução Da Escola Hoji Ya Henda Em Malanje	124.125.485,00	
Requalificação Do Parque Infantil Pioneiro Zeca	35.460.000,00	
Terraplanagem De Vias No Município 45,4 Km E 18,59 Km Com 5 Passagens Hidráulicas E 9,3 Km De Valetas	90.000.000,00	
Marimba	280.658.827,00	
Construção De Uma Escola De 12 Salas De Aulas No Município De Marimba - Pcep	42.523.740,00	
Construção De Uma Escola De 7 Salas De Aulas No Município De Marimba - Pcep	28.380.462,00	
Construção Do Hospital Municipal De Marimba	106.884.925,00	
Terraplanagem Do Troço Marimba / Cambo-Sunjinje, 66 Km	23.143.110,00	
Terraplanagem Do Troço Marimba / Dala Samba, 124 Km	32.856.890,00	
Terraplanagem Do Troço Marimba / Tembo-Aluma, 115 Km	46.869.700,00	
Massango	2.130.447.483,00	
Construção De Escolas De 7 Salas De Aulas No Município De Massango /Pcep	252.408.000,00	
Construção De Um Sistema De Água No Kinguengue	90.140.000,00	
Construção De Uma Escola De 12 Salas De Aulas No Município De Massango	172.979.000,00	
Reabilitação Das Vias (62 Km) Massango Kihuhu E Davio A Kinguengue 85 Km	1.614.920.483,00	
Mucari	474.332.633,00	
Conclusão E Apetrechamento Da Residência Dos Enfermeiros Do Bairro Sassa Damba	94.496.633,00	
Conclusão E Apetrechamento Da Residência Dos Enfermeiros Do Bairro Xissa	73.878.000,00	
Conclusão E Apetrechamento Do Posto De Saúde Do Bairro Sassa Damba	52.310.000,00	
Conclusão E Apetrechamento Do Posto De Saúde Do Bairro Xissa	49.290.000,00	
Construção De 4 Pequenos Sistemas De Água (Psa) E 10 Furos Com Bombas Manuais - Mucari	45.419.689,00	
Construção De Escolas De 12 Salas De Aulas No Município De Mucari /Pcep	57.948.311,00	
Construção De Escolas De 7 Salas De Aulas No Município De Mucari /Pcep	49.958.574,00	
Terraplanagem E Reabilitação De 83 Km De Estrada E Quatro Pontes (Duas Com 6m E Duas Com 8m E 10m)	51.031.426,00	
Quela	1.894.831.330,00	
Construção De 1 Pequeno Sistema De Abastecimento De Água, Incluindo 4 Chafarizes E 4 Tomeiras De Cada, Na Aldeia De Ngana Muango	34.435.248,00	
Construção De 1 Pequeno Sistema De Abastecimento De Água, Incluindo 4 Chafarizes E 4 Tomeiras De Cada, Na Aldeia Do Seta	52.896.871,00	
Construção De 1 Pequeno Sistema De Abastecimento De Água, Incluindo 4 Chafarizes E 4 Tomeiras De Cada, Na Aldeia Do Suco	38.963.709,00	
Construção De Um Pequeno Sistema De Abastecimento De Água, Na Aldeia De Bamba	26.509.374,00	
Construção De Um Pequeno Sistema De Abastecimento De Água, Na Aldeia De Banda	30.808.614,00	
Construção De Um Pequeno Sistema De Abastecimento De Água, Na Aldeia De Katuri	29.883.764,00	
Construção De Um Pequeno Sistema De Abastecimento De Água, Na Aldeia De Kissua Kinguangua	28.874.116,00	

 <p>GOVERNO DE ANGOLA Ministério das Finanças</p>	<p>ORÇAMENTO GERAL DO ESTADO 2025 Dotação Orçamental Por Órgão</p>
---	---

Município / Projecto / Actividade	Valor
Construção De Um Pequeno Sistema De Abastecimento De Água, Na Aldeia De Kuku Bangu	25.802.586,00
Construção De Um Pequeno Sistema De Abastecimento De Água, Na Aldeia De Muanda Kissua	31.483.365,00
Construção De Um Pequeno Sistema De Abastecimento De Água, Na Aldeia De Muanha Muxica	27.364.244,00
Construção De Um Pequeno Sistema De Abastecimento De Água, Na Aldeia De Mufuma	26.365.379,00
Construção De Um Sistema De Captação E Abastecimento De Água Na Comuna Da Missão Dos Bângalas	49.898.948,00
Construção E Apetrechamento De Uma Escola Do Ensino Primário De 7 De Salas De Aulas Na Comuna Do Xandel	85.205.204,00
Construção E Apetrechamento De Uma Escola Do Segundo Ciclo De 12 Salas De Aulas Na Sede Municipal	108.638.914,00
Terraplanagem (53 Km) De Construção De 2 Pontecos (5 Metros), Uma Ponte (5 Metros) E Passagens Hidráulicas Do Troço Que Liga A Sede Municipal E A Comuna Da Missão Dos Bângalas	606.349.267,00
Terraplanagem (53 Km) De Construção De 4 Pontecos (5 Metros), Uma Ponte (10 Metros) E Passagens Hidráulicas Do Troço Que Liga As Comunas Do Xandel E Moma	691.351.727,00
Quirima	661.056.540,00
Ampliação Do Sistema De Iluminação Pública Na Sede Municipal	57.556.343,00
Construção De 2 Pequenos Sistemas De Água - Quirima	48.162.493,00
Construção De 2 Pequenos Sistemas De Água Na Comuna Sede - Aldeias De Xibenga E Mussumba	35.863.532,00
Construção De Escolas De 7 Salas De Aulas No Município De Quirima /Pcep	66.717.642,00
Construção De Um Centro De Saúde No Sautar	132.052.643,00
Construção De Um Cyber Com Internet Pública - Quirima	37.764.374,00
Construção De Um Parque Infantil	34.467.056,00
Construção E Apetrechamento De 1 Posto De Saúde Tipo A - Quirima	178.451.330,00
Reabilitação Da Estrada Quirima - Sautar (58Km)	70.021.127,00

PROJECTOS DE INVESTIMENTOS PÚBLICOS LOCAL - OUTROS PROJECTOS

Município / Projecto / Actividade	Valor
Total Geral	5.835.517.345,00
Luquembo	235.745.000,00
Construção E Apetrechamento Centro Materno Infantil/Luquembo	235.745.000,00
Malanje	2.083.749.919,00
Construção Apetrechamento Casa Da Juventude De Malanje	1.085.362.871,00
Desassoreamento Do Rio Malanje	998.387.048,00
Vários Municípios	3.516.022.426,00
Alargamento Da Rede Estrutural De Água E Saneamento Básico	1.137.174.502,00
Construção E Reabilitação De Infraestruturas Rurais	1.236.910.138,00
Construção E Reabilitação De Infraestruturas Sociais	1.141.937.786,00


DESPESAS DE NATUREZA POR UNIDADE ORÇAMENTAL


Unidade Orçamental / Natureza	Valor	%
Administração Municipal De Caculama	5.258.566.682,00	100,00
Despesas Correntes	4.448.902.851,00	84,60
Despesas Com O Pessoal	2.739.200.000,00	52,09
Contribuições Do Empregador	217.499.291,00	4,14
Despesas Em Bens E Serviços	1.485.103.560,00	28,24
Subsídios E Transferências Correntes	7.100.000,00	0,14
Despesas De Capital	809.663.831,00	15,40
Outras Despesas De Capital	93.830.010,00	1,78
Investimentos	715.833.821,00	13,61
Administração Municipal De Malanje	15.297.847.438,00	100,00


 GOVERNO DE ANGOLA <small>Ministério das Finanças</small>	ORÇAMENTO GERAL DO ESTADO 2025 Dotação Orçamental Por Órgão	
Unidade Orçamental / Natureza		Valor %
Despesas Correntes		14.484.665.450,00 94,68
Despesas Com O Pessoal		10.134.883.905,00 66,25
Contribuições Do Empregador		1.541.198.391,00 10,07
Despesas Em Bens E Serviços		2.168.084.765,00 14,17
Subsídios E Transferências Correntes		640.498.389,00 4,19
Despesas De Capital		813.181.988,00 5,32
Outras Despesas De Capital		109.991.458,00 0,72
Investimentos		703.190.530,00 4,60
Administração Municipal Do Cacuso		6.569.762.820,00 100,00
Despesas Correntes		5.267.641.298,00 80,18
Despesas Com O Pessoal		3.170.345.548,00 48,26
Contribuições Do Empregador		344.926.212,00 5,25
Despesas Em Bens E Serviços		1.743.724.026,00 26,54
Subsídios E Transferências Correntes		8.645.512,00 0,13
Despesas De Capital		1.302.121.522,00 19,82
Outras Despesas De Capital		41.691.253,00 0,63
Investimentos		1.260.430.269,00 19,19
Administração Municipal Do Cahombo		4.417.103.369,00 100,00
Despesas Correntes		3.895.684.412,00 88,20
Despesas Com O Pessoal		2.106.007.163,00 47,68
Contribuições Do Empregador		113.730.086,00 2,57
Despesas Em Bens E Serviços		1.588.496.267,00 35,96
Subsídios E Transferências Correntes		87.451.896,00 1,98
Despesas De Capital		521.418.957,00 11,80
Outras Despesas De Capital		71.144.459,00 1,61
Investimentos		450.274.498,00 10,19
Administração Municipal Do Calandula		6.024.982.534,00 100,00
Despesas Correntes		4.664.666.508,00 77,42
Despesas Com O Pessoal		2.949.160.997,00 48,96
Contribuições Do Empregador		248.200.000,00 4,12
Despesas Em Bens E Serviços		1.465.315.511,00 24,32
Subsídios E Transferências Correntes		1.990.000,00 0,03
Despesas De Capital		1.360.316.026,00 22,58
Outras Despesas De Capital		71.144.459,00 1,18
Investimentos		1.289.171.567,00 21,40
Administração Municipal Do Cambo Suinginge		991.587.492,00 100,00
Despesas Correntes		946.569.934,00 95,46
Despesas Com O Pessoal		573.193.608,00 57,81
Contribuições Do Empregador		128.298.402,00 12,94
Despesas Em Bens E Serviços		239.693.309,00 24,17
Subsídios E Transferências Correntes		5.384.615,00 0,54
Despesas De Capital		45.017.558,00 4,54
Investimentos		45.017.558,00 4,54

 GOVERNO DE ANGOLA <small>Ministério das Finanças</small>	ORÇAMENTO GERAL DO ESTADO 2025 Dotação Orçamental Por Órgão	
Unidade Orçamental / Natureza	Valor	%
Administração Municipal Do Cambundi Catembo	5.418.055.085,00	100,00
Despesas Correntes	4.120.359.695,00	76,05
Despesas Com O Pessoal	2.397.877.261,00	44,26
Contribuições Do Empregador	163.000.000,00	3,01
Despesas Em Bens E Serviços	1.541.482.434,00	28,45
Subsídios E Transferências Correntes	18.000.000,00	0,33
Despesas De Capital	1.297.695.390,00	23,95
Outras Despesas De Capital	71.144.459,00	1,31
Investimentos	1.226.550.931,00	22,64
Administração Municipal Do Cangandala	7.115.535.669,00	100,00
Despesas Correntes	5.015.303.419,00	70,48
Despesas Com O Pessoal	3.367.336.015,00	47,32
Contribuições Do Empregador	33.000.000,00	0,46
Despesas Em Bens E Serviços	1.611.967.404,00	22,65
Subsídios E Transferências Correntes	3.000.000,00	0,04
Despesas De Capital	2.100.232.250,00	29,52
Outras Despesas De Capital	71.144.459,00	1,00
Investimentos	2.029.087.791,00	28,52
Administração Municipal Do Capunda	1.060.462.816,00	100,00
Despesas Correntes	1.015.445.258,00	95,75
Despesas Com O Pessoal	573.193.608,00	54,06
Contribuições Do Empregador	133.683.017,00	12,61
Despesas Em Bens E Serviços	290.270.231,00	27,37
Subsídios E Transferências Correntes	18.298.402,00	1,73
Despesas De Capital	45.017.558,00	4,25
Investimentos	45.017.558,00	4,25
Administração Municipal Do Cateco Cangola	1.084.878.204,00	100,00
Despesas Correntes	939.860.646,00	86,63
Despesas Com O Pessoal	573.193.607,00	52,83
Contribuições Do Empregador	133.683.017,00	12,32
Despesas Em Bens E Serviços	214.685.620,00	19,79
Subsídios E Transferências Correntes	18.298.402,00	1,69
Despesas De Capital	145.017.558,00	13,37
Investimentos	145.017.558,00	13,37
Administração Municipal Do Cuale	1.060.462.817,00	100,00
Despesas Correntes	915.445.259,00	86,33
Despesas Com O Pessoal	573.193.608,00	54,06
Contribuições Do Empregador	133.683.017,00	12,61
Despesas Em Bens E Serviços	190.270.231,00	17,94
Subsídios E Transferências Correntes	18.298.403,00	1,73
Despesas De Capital	145.017.558,00	13,67
Investimentos	145.017.558,00	13,67
Administração Municipal Do Kiwaba Nzoji	3.341.145.326,00	100,00

 GOVERNO DE ANGOLA <small>Ministério das Finanças</small>	ORÇAMENTO GERAL DO ESTADO 2025 Dotação Orçamental Por Órgão	
Unidade Orçamental / Natureza		Valor %
Despesas Correntes		2.821.503.548,00 84,45
Despesas Com O Pessoal		1.237.651.882,00 37,04
Contribuições Do Empregador		154.000.000,00 4,61
Despesas Em Bens E Serviços		1.423.556.665,00 42,61
Subsídios E Transferências Correntes		6.296.001,00 0,19
Despesas De Capital		519.641.778,00 15,55
Outras Despesas De Capital		97.372.783,00 2,91
Investimentos		422.268.995,00 12,64
Administração Municipal Do Kunda Dya Baze		4.122.757.191,00 100,00
Despesas Correntes		3.475.824.876,00 84,31
Despesas Com O Pessoal		1.807.099.489,00 43,83
Contribuições Do Empregador		146.300.000,00 3,55
Despesas Em Bens E Serviços		1.509.425.387,00 36,61
Subsídios E Transferências Correntes		13.000.000,00 0,32
Despesas De Capital		646.932.315,00 15,69
Outras Despesas De Capital		75.256.966,00 1,83
Investimentos		571.675.349,00 13,87
Administração Municipal Do Luquembo		6.855.384.680,00 100,00
Despesas Correntes		3.752.905.269,00 54,74
Despesas Com O Pessoal		2.091.006.678,00 30,50
Contribuições Do Empregador		110.000.000,00 1,60
Despesas Em Bens E Serviços		1.461.898.591,00 21,32
Subsídios E Transferências Correntes		90.000.000,00 1,31
Despesas De Capital		3.102.479.411,00 45,26
Outras Despesas De Capital		86.410.450,00 1,26
Investimentos		3.016.068.961,00 44,00
Administração Municipal Do Marimba		3.362.514.576,00 100,00
Despesas Correntes		2.841.745.724,00 84,51
Despesas Com O Pessoal		1.370.060.089,00 40,75
Contribuições Do Empregador		88.000.000,00 2,62
Despesas Em Bens E Serviços		1.376.685.635,00 40,94
Subsídios E Transferências Correntes		7.000.000,00 0,21
Despesas De Capital		520.768.852,00 15,49
Outras Despesas De Capital		91.337.752,00 2,72
Investimentos		429.431.100,00 12,77
Administração Municipal Do Massango		6.337.262.469,00 100,00
Despesas Correntes		3.894.954.587,00 61,46
Despesas Com O Pessoal		2.250.454.436,00 35,51
Contribuições Do Empregador		151.725.332,00 2,39
Despesas Em Bens E Serviços		1.478.421.272,00 23,33
Subsídios E Transferências Correntes		14.353.547,00 0,23
Despesas De Capital		2.442.307.882,00 38,54
Outras Despesas De Capital		74.965.931,00 1,18
Investimentos		2.367.341.951,00 37,36

	ORÇAMENTO GERAL DO ESTADO 2025 Dotação Orçamental Por Órgão		
Unidade Orçamental / Natureza	Valor	%	
Administração Municipal Do Mbanji Ya Ngola	1.134.878.203,00	100,00	
Despesas Correntes	989.860.645,00	87,22	
Despesas Com O Pessoal	573.193.608,00	50,51	
Contribuições Do Empregador	133.683.017,00	11,78	
Despesas Em Bens E Serviços	264.685.618,00	23,32	
Subsídios E Transferências Correntes	18.298.402,00	1,61	
Despesas De Capital	145.017.558,00	12,78	
Investimentos	145.017.558,00	12,78	
Administração Municipal Do Milando	1.110.185.817,00	100,00	
Despesas Correntes	965.168.259,00	86,94	
Despesas Com O Pessoal	573.193.608,00	51,63	
Contribuições Do Empregador	133.683.017,00	12,04	
Despesas Em Bens E Serviços	239.993.232,00	21,62	
Subsídios E Transferências Correntes	18.298.402,00	1,65	
Despesas De Capital	145.017.558,00	13,06	
Investimentos	145.017.558,00	13,06	
Administração Municipal Do Muquixe	1.110.462.816,00	100,00	
Despesas Correntes	965.445.259,00	86,94	
Despesas Com O Pessoal	573.193.608,00	51,62	
Contribuições Do Empregador	133.683.017,00	12,04	
Despesas Em Bens E Serviços	240.270.231,00	21,64	
Subsídios E Transferências Correntes	18.298.402,00	1,65	
Despesas De Capital	145.017.558,00	13,06	
Investimentos	145.017.558,00	13,06	
Administração Municipal Do Ngola Luiji	1.135.470.508,00	100,00	
Despesas Correntes	990.432.950,00	87,23	
Despesas Com O Pessoal	573.193.608,00	50,48	
Contribuições Do Empregador	133.683.017,00	11,77	
Despesas Em Bens E Serviços	265.277.923,00	23,36	
Subsídios E Transferências Correntes	18.298.402,00	1,61	
Despesas De Capital	145.017.558,00	12,77	
Investimentos	145.017.558,00	12,77	
Administração Municipal Do Pungu A Ndongo	1.110.132.206,00	100,00	
Despesas Correntes	964.991.492,00	86,93	
Despesas Com O Pessoal	573.193.608,00	51,63	
Contribuições Do Empregador	133.683.017,00	12,04	
Despesas Em Bens E Serviços	239.816.465,00	21,60	
Subsídios E Transferências Correntes	18.298.402,00	1,65	
Despesas De Capital	145.140.714,00	13,07	
Investimentos	145.140.714,00	13,07	
Administração Municipal Do Quela	4.635.366.829,00	100,00	
Despesas Correntes	2.273.072.086,00	49,04	
Despesas Com O Pessoal	825.703.753,00	17,81	

 GOVERNO DE ANGOLA <small>Ministério das Finanças</small>	ORÇAMENTO GERAL DO ESTADO 2025 Dotação Orçamental Por Órgão	
Unidade Orçamental / Natureza	Valor	%
Contribuições Do Empregador	120.200.509,00	2,59
Despesas Em Bens E Serviços	1.211.976.070,00	26,15
Subsídios E Transferências Correntes	115.191.754,00	2,49
Despesas De Capital	2.362.294.743,00	50,96
Outras Despesas De Capital	88.278.832,00	1,90
Investimentos	2.274.015.911,00	49,06
Administração Municipal Do Quêssua	1.084.878.203,00	100,00
Despesas Correntes	939.860.645,00	86,63
Despesas Com O Pessoal	573.193.608,00	52,83
Contribuições Do Empregador	133.683.017,00	12,32
Despesas Em Bens E Serviços	214.685.618,00	19,79
Subsídios E Transferências Correntes	18.298.402,00	1,69
Despesas De Capital	145.017.558,00	13,37
Investimentos	145.017.558,00	13,37
Administração Municipal Do Quiuhu	1.134.885.894,00	100,00
Despesas Correntes	989.868.336,00	87,22
Despesas Com O Pessoal	573.193.608,00	50,51
Contribuições Do Empregador	133.683.017,00	11,78
Despesas Em Bens E Serviços	264.693.309,00	23,32
Subsídios E Transferências Correntes	18.298.402,00	1,61
Despesas De Capital	145.017.558,00	12,78
Investimentos	145.017.558,00	12,78
Administração Municipal Do Quirima	4.193.483.681,00	100,00
Despesas Correntes	3.305.658.824,00	78,83
Despesas Com O Pessoal	1.837.411.324,00	43,82
Contribuições Do Empregador	170.000.000,00	4,05
Despesas Em Bens E Serviços	1.277.247.500,00	30,46
Subsídios E Transferências Correntes	21.000.000,00	0,50
Despesas De Capital	887.824.857,00	21,17
Outras Despesas De Capital	111.427.776,00	2,66
Investimentos	776.397.081,00	18,51
Administração Municipal Do Quitapa	1.110.462.817,00	100,00
Despesas Correntes	965.445.259,00	86,94
Despesas Com O Pessoal	573.193.608,00	51,62
Contribuições Do Empregador	133.683.017,00	12,04
Despesas Em Bens E Serviços	240.270.232,00	21,64
Subsídios E Transferências Correntes	18.298.402,00	1,65
Despesas De Capital	145.017.558,00	13,06
Investimentos	145.017.558,00	13,06
Administração Municipal Do Xandel	1.085.470.507,00	100,00
Despesas Correntes	940.452.949,00	86,64
Despesas Com O Pessoal	573.193.607,00	52,81
Contribuições Do Empregador	133.683.017,00	12,32

	ORÇAMENTO GERAL DO ESTADO 2025 Dotação Orçamental Por Órgão		
Unidade Orçamental / Natureza	Valor	%	
Despesas Em Bens E Serviços	215.277.923,00	19,83	
Subsídios E Transferências Correntes	18.258.402,00	1,69	
Despesas De Capital	145.017.558,00	13,36	
Investimentos	145.017.558,00	13,36	
Gabinete Provincial De Educação De Malanje	16.795.325.274,00	100,00	
Despesas Correntes	16.670.325.274,00	99,26	
Despesas Com O Pessoal	12.683.765.486,00	75,52	
Contribuições Do Empregador	1.071.279.850,00	6,38	
Despesas Em Bens E Serviços	2.903.486.480,00	17,29	
Subsídios E Transferências Correntes	11.798.458,00	0,07	
Despesas De Capital	125.000.000,00	0,74	
Investimentos	125.000.000,00	0,74	
Gabinete Provincial De Saúde De Malanje	4.115.892.680,00	100,00	
Despesas Correntes	4.115.892.680,00	100,00	
Despesas Com O Pessoal	1.455.475.611,00	35,36	
Contribuições Do Empregador	182.300.760,00	4,43	
Despesas Em Bens E Serviços	2.433.116.309,00	59,12	
Subsídios E Transferências Correntes	45.000.000,00	1,09	
Governo Provincial De Malanje	16.842.423.641,00	100,00	
Despesas Correntes	9.624.251.151,00	57,14	
Despesas Com O Pessoal	3.951.935.337,00	23,46	
Contribuições Do Empregador	221.500.000,00	1,32	
Despesas Em Bens E Serviços	4.439.987.448,00	26,36	
Subsídios E Transferências Correntes	1.010.828.366,00	6,00	
Despesas De Capital	7.218.172.490,00	42,86	
Investimentos	7.218.172.490,00	42,86	
Hospital Provincial De Malanje	8.973.193.839,00	100,00	
Despesas Correntes	8.893.193.839,00	99,11	
Despesas Com O Pessoal	3.614.534.397,00	40,28	
Contribuições Do Empregador	170.000.000,00	1,89	
Despesas Em Bens E Serviços	5.106.659.442,00	56,91	
Subsídios E Transferências Correntes	2.000.000,00	0,02	
Despesas De Capital	80.000.000,00	0,89	
Investimentos	80.000.000,00	0,89	
Hospital Provincial Materno-Infantil/Malanje	4.150.235.803,00	100,00	
Despesas Correntes	4.150.235.803,00	100,00	
Despesas Com O Pessoal	1.671.613.903,00	40,28	
Contribuições Do Empregador	109.301.358,00	2,63	
Despesas Em Bens E Serviços	2.366.765.417,00	57,03	
Subsídios E Transferências Correntes	2.555.125,00	0,06	
Hospital Sanatório De Malanje	1.663.290.890,00	100,00	
Despesas Correntes	1.663.290.890,00	100,00	

 GOVERNO DE ANGOLA Ministério do Orçamento	ORÇAMENTO GERAL DO ESTADO 2025 Dotação Orçamental Por Órgão
--	---

Unidade Orçamental / Natureza	Valor	%
Despesas Com O Pessoal	605.000.000,00	36,37
Contribuições Do Empregador	40.000.000,00	2,40
Despesas Em Bens E Serviços	1.013.290.890,00	60,82
Subsídios E Transferências Correntes	5.000.000,00	0,30
Instituto Médio Agrário De Malanje	2.385.637.632,00	100,00
Despesas Correntes	2.385.437.632,00	99,99
Despesas Com O Pessoal	537.462.110,00	22,53
Contribuições Do Empregador	38.000.000,00	1,59
Despesas Em Bens E Serviços	1.808.775.522,00	75,82
Subsídios E Transferências Correntes	1.200.000,00	0,05
Despesas De Capital	200.000,00	0,01
Investimentos	200.000,00	0,01

PROJECTOS DO ORÇAMENTO PARTICIPATIVO / MUNÍCIPE

Projecto / Actividade	Valor	%
Total Geral	350.000.000,00	100,00
"Implementar O Plano De Distribuição De Cesta Básica Para As Pessoas Mais Carenciadas (Idosos, Mulheres Viúvas, Crianças Orfãos E Outros Em Situação Vulneráveis. "	4.000.000,00	1,14
Actividades Recreativas E Descobertas De Novos Talentos.	2.000.000,00	0,57
Aplicação De 1 Ph(Passagem Hidráulica)	2.000.000,00	0,57
Apoio A População Com Dez (10) Moagens.	3.100.000,00	0,89
Apoio À População Da Terceira Idade E Deficientes Físicos Com Kits Da Primeira Necessidade E Outros Bens..	2.550.000,00	0,73
Apoio Ao Grupo Da Dança Muhenuh A A Comunidade Rip Hop Do Município	600.000,00	0,17
Apoio Aos Deficientes Com Bens De Primeira Necessidade, Alimentação E Cadeira De Roda	1.850.000,00	0,53
Apoio As Associações E Cooperativas Da A Comunas	4.000.000,00	1,14
Apoio As Famílias Camponesas Com Duzentos (200) Kg De Feijão, Duzentos (200) Kg De Ginguba, Duzentos (200) Kg Milho, Cem (100) Enxadas, Cem (100) Catanas E Cem (100) Limas Para A Fomento E A Produção	2.850.000,00	0,81
Apoio Com Bolsas De Estudo Paar 3 Estudantes Para Ingresso Ao Ensino Superior(Continuidade)	1.500.000,00	0,43
Apoio De 2 Grupos Culturais Da Praça De Malanje	249.000,00	0,07
Apoio De Doze Equipas De Futebol Com Material Desportivo, Duzentos E Vinte E Dois Pares De Equipamentos E Doze Bolas De Futebol.	2.050.000,00	0,59
Apoio Na Preparação De 30 Hectares De Terra Em Benefício De 6 Associação Agrícola.	5.000.000,00	1,43
Aquisição De Bens Da Primeira Necessidade Para Apoiar Viúvas Na Sede E Nas Comunas de Tembo Aluma E Gabombo	2.550.000,00	0,73
Aquisição De 1 Gerador Para A População Do Mussongo.	5.000.000,00	1,43
Aquisição De 10 Balões De Cobertas Para Idosos	2.000.000,00	0,57
Aquisição De 10 Balões De Fardos (Roupas), Para Crianças Vulneráveis Em Idade Escolar, Calçados (Chinelos E Sapatilhas)	2.000.000,00	0,57
Aquisição De 100 Cestas Básicas Em Bens Alimentares Para Idosos	1.300.000,00	0,37
Aquisição De 17 Kits Desportivos Para Massificar O Desporto	1.600.000,00	0,46
Aquisição De 2 Moageiras Para Apoio As Cooperativas Agrícolas	1.300.000,00	0,37
Aquisição De 20 Kits De Corte E Costura Para Apoiar Os Jovens Da Sede E Bairros Adjacentes	2.550.000,00	0,73
Aquisição De 20 Lumináris Led De (200 Watt) Para Iluminação Pública	2.000.000,00	0,57
Aquisição De 22 Balões De Fardo Misto E Bens De Primeira Necessidade Para Apoiar As Famílias Vulneráveis Da Sede E Comunas	1.950.000,00	0,56
Aquisição De 25 Luminárias E 6000 Metros De Cabos Electrónicos	5.000.000,00	1,43
Aquisição De 3 Moagens (Para Apoiar As Populações Das Aldeias De Chipaoa Sandala E Sede Municipal)	2.000.000,00	0,57

 <p>GOVERNO DE ANGOLA Ministério do Orçamento</p>	<p>ORÇAMENTO GERAL DO ESTADO 2025 Dotação Orçamental Por Órgão</p>	
Projecto / Actividade	Valor	%
Aquisição De 3 Motorizada De 3 Rodas, Para Apoiar Apopulação Do Sector Do Sete, 1 Para Cooperativa Zango, 1 Para Regecbria Do Xinquenhoque.	4.000.000,00	1,14
Aquisição De 30 Atados De Fardo, 5 Sacos De Crocs, 50 Peças De Panos Para Apoiar As Regedorias De Bomba E Sindingo.	3.000.000,00	0,86
Aquisição De 300 Chapas De Zinco Para Apoio As Famílias Vítimas De Calamidades Naturais	1.800.000,00	0,51
Aquisição De 5 Moinhos, Para Triturar Bombó Nas Comunas Kinji E Comuna Sede Do Município	15.000.000,00	4,29
Aquisição De 5 Quiosques Para Fomento Da Empregabilidade Juvenil	3.000.000,00	0,86
Aquisição De 50 Pares De Equipamentos E 30 Bolas	2.000.000,00	0,57
Aquisição De 6 Moageiras Para 6 Alcdeias.	4.500.000,00	1,29
Aquisição De 8 Computadores Para O Centro De Formação	2.500.000,00	0,71
Aquisição De Cesta Básica Para A 3ª Idade	2.500.000,00	0,71
Aquisição De Chapas De Zinco Para Apoiar As Famílias Vulneráveis Da Sede Municipal E Comunas	3.000.000,00	0,86
Aquisição De Diversos Produtos Mercantis (Negócios) Para Apoio As Mulheres Vendedoras	1.000.000,00	0,29
Aquisição De Duas Moto-Bombas, Para Joves Lavadores De Carros	1.300.000,00	0,37
Aquisição De Folhas De Chapa, Portas E Janelas, Para Manutenção De 6 Salas De Aulas E 1 Igreja	4.300.000,00	1,23
Aquisição De Iluminárias De Cabos Eléctricos Para Reforçar O Sistema De Iluminação Pública	5.000.000,00	1,43
Aquisição De Iluminárias, Cabos Eléctricos E Fios De Baixa Tensão Para Fomecimento E Distribuição De Energia As Comunidades.	6.250.000,00	1,79
Aquisição De Inputes E Insumos Agrícolas Para Apoio Às Camponesas.	2.000.000,00	0,57
Aquisição De Inputes Agrícolas Para Apoiar Uma Associação De Jovens Camponeses	1.500.000,00	0,43
Aquisição De Instrumentos Agrícolas (Enxadas E Gatanas)	1.000.000,00	0,29
Aquisição De Livros Para Apetrechar A Biblioteca Da Escola De 12 Salas	300.000,00	0,09
Aquisição De Materiais De Saneamento Básico (Carros De Mão, Enxadas, Pás, Ancinhos, Luvas E Vassoras).	800.000,00	0,23
Aquisição De Material Desportivo E Realização Do Campeonato Municipal	3.000.000,00	0,86
Aquisição De Material Desportivo, Equipamentos Completo (Camisolas, Calções, Meias E Outros Meios) Para A Realização De Campeonato Municipal.	2.000.000,00	0,57
Aquisição De Material Eléctrico (25 Rolos De Cabo De 16mm, 200 Esticadores, 200 Mordentes E 100 Rabos De Porcos)	2.000.000,00	0,57
Aquisição De Matérias Escolares Para Apoio As Escolas	1.800.000,00	0,51
Aquisição De Meios E Ferramentas De Limpeza Urbana	1.350.000,00	0,39
Aquisição De Meios Para A Reparação Dos Pequenos Sistemas De Água	2.400.000,00	0,69
Aquisição De Um Gerador Para Abastecer O Sistema De Energia Eléctrica A 1 Centro Médico E Uma Escola	4.000.000,00	1,14
Aquisição De Viveres E Género Alimentícios (20 Caixas De Óleo 20 Caixas De Sabão E 20 Sacos De Sal Para Apoiar As Populações.	1.000.000,00	0,29
Aquisição De Viveres E Géneros Alimentícios Para Apoio Das Pessoas Com Doenças Crónicas, Idosos E Portadores De Deficiência	2.000.000,00	0,57
Aquisição Dos Inputes Agrícolas Como: Semente (Couve, Cenoura, Milho, Pimento, Cebola E Alho) Para Apoiar As Mulheres Camponesas Carentiadas, Associadas.	3.000.000,00	0,86
Aquisição E Aplicação De 8 Postos De Iluminação No Campo Municipal De Dois Acentos Corridos	4.000.000,00	1,14
Aquisição E Distribuição De Bens De Primeira Necessidade Para O Apoio A Pessoas Da Terceira Idade	1.200.000,00	0,34
Aquisição E Distribuição De Equipamentos Desportivos Para Equipas De Futebol, 2 Femininos E 2 Masculinos.	500.000,00	0,14
Aquisição De Kits De Trabalho Para Barbearia E 1 Salão De Beleza	2.000.000,00	0,57
Aquisição De 20 Cadeiras De Rodas Para Deficientes Físicos	2.000.000,00	0,57
Aquisição De 700 Meios Para Saneamento Básico (Enxada, Ancinhos, Acres De Mão, Vassouras E Pás)	250.000,00	0,07
Aquisição De Inputs Agrícolas Para Apoio De 5 Associações De Camponeses Nas Comunas De Calandula, E Gateco Gangola	10.000.000,00	2,86
Aquisição E Implantação De 10 Moageiras, Aquisição De Material Desportivo Para 12 Equipas (Aptos Que Equipamentos Desportivos, Bolas, Cartão De Arbitragem)	4.500.000,00	1,29
Aquisição De Material Desportivo Para Apoio As Equipas De Futebol	800.000,00	0,23

 GOVERNO DE ANGOLA <small>Ministério das Finanças</small>	ORÇAMENTO GERAL DO ESTADO 2025 Dotação Orçamental Por Órgão	
Projecto / Actividade	Valor	%
Campanha De Vacinação Animal	1.000.000,00	0,29
Construção De 5 Pontos De Água Na Sede Municipal	8.500.000,00	2,43
Construção De Uma Extrutura Permanente Metálica Para Realização De Freira	6.000.000,00	1,71
Construção E Apetrechamento De 2 Jangos Comunitários E Reabilitação De Mais Dois Jangos	5.000.000,00	1,43
Distribuição 10 Kits Agrícolas De Enchada, Lima, Catána, Machado	1.500.000,00	0,43
Distribuição De Cestas Básicas Para 400 Pessoas Vulneráveis	3.000.000,00	0,86
Formação De 10 Municípios E Fornecimento De 10 Kits De Corte E Costura.	3.000.000,00	0,86
Formação Profissional À 25 Deficientes Físicos	2.700.000,00	0,77
Limpeza E Saneamento	3.000.000,00	0,86
Limpeza Urbana	2.000.000,00	0,57
Manutenção De 4 Manivelas	2.200.000,00	0,63
Manutenção De 6 Geradores (Sede, Rimba, Capunda, Quimbanda, Dombó Wazanga E Cunga Palanca)	3.500.000,00	1,00
Manutenção Do Jardim Municipal	2.500.000,00	0,71
Manutenção Do Tecto, Portões E Agradecimentos Da Escola O 1º Ciclo Colégégio 4 Janeiro	1.950.000,00	0,56
Manutenção Dos Painéis Solares Avariados No Sector De Cambo Gamana	3.300.000,00	0,94
Manutenção E Reparação De Duas Sala De Aula, Bem Como Aquisição De 60 Carteira E 180 Bata	10.000.000,00	2,86
Manutenção E Reparação De Um Ponteco Sobre O Rio Mucari	15.000.000,00	4,29
Manutenção De 2 Fontes De Água	1.000.000,00	0,29
Operação E Manutenção Geral Dos Ctgom	28.660.375,00	8,19
Pintura E Colocação De Portas E Fechaduras Em 2 Escolas E 2 Postos De Saúde	2.500.000,00	0,71
Reabilitação De Embelezamento E Pintura	1.500.000,00	0,43
Reabilitação De Obras Benfeitorias De 2 Salas De Aulas	2.000.000,00	0,57
Reabilitação Do Pequeno Sistema De Água Na Aldeia De Lutahu	2.500.000,00	0,71
Reabilitação E Apetrechamento Da Residência Dos Professores Na Comuna Do Xandel	10.000.000,00	2,86
Reabilitação E Requalificação Do Parque Infantil	2.000.000,00	0,57
Reabilitação Requalificação De 4 Residências Para Acomodar Os Enfermeiros E Professores	4.000.000,00	1,14
Reforço Da Iluminação Pública Na Comuna De Tembo Aluma E No Sector Do Xiquita	3.050.000,00	0,87
Reparação Da Lavandaria, (Partes Danificadas, Substituição De Torneiras, Chapa De Zinco E Pintura).	4.000.000,00	1,14
Reparação Das Caximbas Na Comunas De Tembo Aluma E Dala Samba	2.050.000,00	0,59
Reparação Das Residências Evolutivas, 25 Casas (Pintura Da Parte Externa).	5.000.000,00	1,43
Reparação De (2) Dois Campos De Futebol	4.500.000,00	1,29
Reparação De 2 Lavandarias (Substituição De Tomeiras E Mangueiras).	2.500.000,00	0,71
Reparação De 2 Manivelas	3.400.000,00	0,97
Reparação De 4 Chafarizes (Substituição De Bomba Submersivas E Tomeiras).	3.000.000,00	0,86
Reparação De 5 Manivelas	2.200.000,00	0,63
Reparação De 9 (Nove) Manivelas E 10 (Dez) Chafarizes (Substituição De Acessórios)	10.390.625,00	2,97
Reparação De Iluminação Pública	2.000.000,00	0,57
Reparação De Seis (06) Chafarizes, Nos Bairros Mupolo, Vunge, Issanga Teca, Muanha, Banza E Regedoría (Substituição De Tomeiras, Pintura E Reparação Das Partes Danificadas).	2.500.000,00	0,71
Viveres E Género Alimentícios	3.550.000,00	1,01

 GOVERNO DE ANGOLA Ministério das Finanças	ORÇAMENTO GERAL DO ESTADO 2025 Dotação Orçamental Por Órgão	
---	---	--

Órgão do Governo: Governo Provincial Da Lunda-Norte

RECEITAS POR NATUREZA ECONÓMICA

Natureza	Valor	%
Total Geral:	4.025.935.229,00	100,00
Receitas Correntes	4.025.935.229,00	100,00
Receitas Tributárias	4.019.656.352,00	99,84
Impostos	3.917.967.892,00	97,32
Taxas, Custas E Emolumentos	94.000.000,00	2,33
Multas E Juros	7.688.460,00	0,19
Receitas De Serviços	6.278.877,00	0,16
Receitas De Serviços Locais	6.278.877,00	0,16

DESPESAS POR NATUREZA ECONÓMICA

Natureza	Valor	%
Total Geral:	116.480.782.398,00	100,00
Despesas Correntes	99.498.323.220,00	85,42
Despesas Com O Pessoal	51.560.545.111,00	44,27
Despesas Com O Pessoal Civil	51.302.097.560,00	44,04
Despesas Com O Pessoal Militar	258.447.551,00	0,22
Contribuições Do Empregador	5.661.707.763,00	4,86
Contribuições Do Empregador Para A Segurança Social	5.661.707.763,00	4,86
Despesas Em Bens E Serviços	35.549.261.763,00	30,52
Bens	19.105.581.009,00	16,40
Serviços	16.443.680.754,00	14,12
Subsídios E Transferências Correntes	6.726.808.583,00	5,78
Transferências Correntes	6.726.808.583,00	5,78
Despesas De Capital	16.982.459.178,00	14,58
Investimentos	16.607.335.054,00	14,26
Aquisição De Bens De Capital Fixo	16.607.335.054,00	14,26
Outras Despesas De Capital	375.124.124,00	0,32

DESPESAS POR FUNÇÃO

Função	Valor	%
Total Geral	116.480.782.398,00	100
Serviços Públicos Gerais	50.540.498.209,00	43,39
Órgãos Executivos	50.482.650.013,00	43,34
Outros Serviços Gerais Da Administ.Pública	57.848.196,00	0,06
Segurança E Ordem Pública	32.100.999,00	0,03
Serviços Policiais	32.100.999,00	0,03
Educação	20.187.091.494,00	17,33
Ensino Primário	17.885.596.781,00	15,35
Ensino Secundário	1.897.960.816,00	1,63
Ensino Técnico-Profissional	403.534.897,00	0,35
Saúde	29.429.606.637,00	25,27
Serviços Hospitalares Gerais	6.905.783.639,00	5,93
Serviços Hospitalares Especializados	1.021.169.431,00	0,88
Serviços De Centros Médicos E De Maternidade	21.502.653.567,00	18,46

 ORÇAMENTO GERAL DO ESTADO 2025 Dotação Orçamental Por Órgão		
Função		Valor %
 Protecção Social		2.189.015.365,00 1,88
Família E Infância		1.480.884.734,00 1,27
Habituação		156.736.415,00 0,13
Doença E Incapacidade		551.394.216,00 0,47
Habituação E Serviços Comunitários		12.856.969.503,00 11,04
Desenvolvimento Habitacional		100.875.571,00 0,09
Abastecimento De Água		921.118.815,00 0,79
Desenvolvimento Comunitário		5.667.287.076,00 4,87
Saneamento Básico		3.023.472.059,00 2,60
Infra-Estrutura Urbana		3.144.215.982,00 2,70
Recreação, Cultura E Religião		104.882.658,00 0,09
Serviços Recreativos E Desportivos		75.829.116,00 0,07
Serviços De Difusão E Publicação		29.053.540,00 0,02
Assuntos Económicos		1.140.617.535,00 0,98
Combustíveis E Energia		1.140.617.535,00 0,98
Electricidade		1.140.617.535,00 0,98

DESPESAS POR PROGRAMA

Programa / Projecto		Valor %
Total Geral		116.480.782.398,00 100,00
Acções Correntes		91.905.719.343,00 78,90
Administração Geral		64.805.567.697,00 55,64
Celebração De Datas Comemorativas		237.368.304,00 0,20
Operação E Manutenção Geral Dos Serviços		11.511.850.462,00 9,88
Prestação De Serviço Da Saúde		13.375.879.973,00 11,48
Prestação De Serviços De Ensino		1.975.052.907,00 1,70
Programa De Acção Social E Valorização Da Família		703.476.821,00 0,60
Assistência A População Em Situação De Vulnerabilidade		10.000.000,00 0,01
Construção De Lar Dos Idosos - Chitato		265.596.821,00 0,23
Serviço De Assistência Social A Famílias E Pessoas Vulneráveis		427.880.000,00 0,37
Programa De Capacitação E Modernização Da Administração Pública		59.797.534,00 0,05
Modernização E Reforço Da Capacidade Institucional		59.797.534,00 0,05
Programa De Construção, Reabilitação, Conservação E Manutenção De Infraestruturas Rodoviárias		1.465.592.596,00 1,26
Terraplanagem De Via Ligação Cuango, Cafunfo E Loremo (200km)		1.040.009.326,00 0,89
Terraplanagem De Vias Secundárias E Terciárias		425.583.270,00 0,37
Programa De Construção, Reabilitação, Conservação E Manutenção Dos Edifícios Públicos E Equipamentos Sociais		1.829.852.833,00 1,57
Conclusão Dos Anexos Da Residência Do Administrador Municipal Do Lubalo		17.367.624,00 0,01
Conclusão E Apetrechamento Da Casa De Função T12		16.320.000,00 0,01
Conclusão E Apetrechamento De 1 Casa De Função Na Sede Municipal Do Lubalo		17.163.417,00 0,01
Conclusão E Apetrechamento De 1 Residência Protocolar Na Comuna Do Muvulege		16.132.507,00 0,01
Construção Da Segunda Casa De Função Tipologia T3 No Muvulege		22.071.646,00 0,02
Construção De Uma Casa De Função (T3) E Anexos Na Comuna Do Luia		39.423.973,00 0,03
Construção De Uma Casa De Função De Tipologia T3 Na Garimbuia		57.812.600,00 0,05
Construção De Uma Casa De Função De Tipologia T3 No Muvulege		16.304.160,00 0,01
Construção De Uma Casa De Função Tipologia T3 No Lubalo Sede		35.238.342,00 0,03
Construção E Apetrechamento Da Administração Municipal Do Lóvuá		60.549.234,00 0,05
Construção E Apetrechamento De 1 Residência Do Chefe Da Esquadra-Chitato		26.534.877,00 0,02

	ORÇAMENTO GERAL DO ESTADO 2025 Dotação Orçamental Por Órgão	
Programa / Projecto		Valor %
Construção E Apetrechamento De Uma Sala De Reuniões Na Administração Municipal		57.848.196,00 0,06
Manutenção E Conservação De Equipamentos Públicos		61.000.000,00 0,06
Reabilitação De 1 Residência Protocolar		31.614.433,00 0,03
Reabilitação E Apetrechamento De 1 Residência Protocolar		59.293.285,00 0,06
Reabilitação, Ampliação E Apetrechamento Da Administração Municipal De Capenda Camulemba Na Província Da Lunda-Norte		681.422.568,00 0,59
Reabilitação, Ampliação E Apetrechamento Da Administração Municipal Do Lubalo, Na Província Da Lunda Norte		570.340.305,00 0,49
Requalificação Do Cemitério Municipal Do Chitato		43.415.666,00 0,04
Programa De Expansão E Melhoria Do Sistema Nacional De Saúde		3.002.719.710,00 2,58
Apetrechamento De Unidades Hospitalares		464.834.919,00 0,40
Conclusão Do Posto De Saúde No Bairro Caungula, Cuilo Velho		60.452.086,00 0,06
Conclusão E Apetrechamento Do Centro Médico Do Bairro Aeroporto		26.612.666,00 0,02
Construção De Centro De Saúde - Chitato		39.463.453,00 0,03
Construção De Um Depósito De Medicamentos		29.766.424,00 0,03
Construção Do Hospital Materno Infantil - Cambulo		410.226.376,00 0,35
Construção Do Hospital Materno Infantil - Capenda		351.630.923,00 0,30
Construção Do Hospital Materno Infantil - Cuilo		630.603.543,00 0,54
Construção Do Posto De Saúde No Muvuluege Lunda Norte		22.361.451,00 0,02
Construção Do Posto De Saúde No Yongo Lunda Norte		79.798.838,00 0,07
Construção E Apetrechamento Da Morgue Municipal-Caungula		66.693.599,00 0,06
Construção E Apetrechamento De Um Posto De Saúde Na Localidade De Muaquesse/Comuna De Ganzar		28.562.134,00 0,02
Construção E Apetrechamento De Um Posto De Saúde Na Localidade Do Caquema (4 De Abril), Comuna Do Luíla-Cambulo		32.696.463,00 0,03
Construção E Apetrechamento De Um Posto De Saúde Na Localidade Do Itanda Comuna De Ganzar Cambulo		26.987.566,00 0,02
Construção E Apetrechamento Do Laboratório De Análises Clínicas		29.787.813,00 0,03
Guiadabs Primários De Saúde		611.029.780,00 0,52
Reabilitação E Ampliação Do Hospital Municipal Do Lôvua (Ii Fase)		60.487.296,00 0,06
Reabilitação E Apetrechamento Do Centro Médico Do Bairro Caita		30.725.380,00 0,03
Programa De Expansão E Modernização Das Comunicações		29.053.540,00 0,02
Construção E Apetrechamento Da Rádio Comunitária-Caungula		29.053.540,00 0,02
Programa De Expansão E Modernização Do Sector Das Aguas		2.386.139.995,00 2,05
Alargamento Da Rede Estrutural De Agua E Saneamento Básico		971.775.006,00 0,83
Construção De 1 Furo De Agua Com Tanque Elevado E 5 Chafarizes		113.980.058,00 0,10
Construção De Quatro Furos De Agua		26.204.131,00 0,02
Construção De Um (1) Furo De Agua E Fontenário Na Comuna Do Camaxilo		111.071.204,00 0,10
Construção De Um (1) Furo De Agua E Fontenário No Bairro Catanga		165.035.975,00 0,14
Construção De Um (1) Furo De Agua E Fontenário No Complexo Escolar Santo Amald Janssen		78.159.656,00 0,07
Construção De Um Furo De Agua Na Comuna Do Luangue, No Município Do Lubalo		32.447.541,00 0,03
Construção De Um Furo De Agua Na Localidade De Caquema Comuna Do Luíla		33.109.607,00 0,03
Construção De Um Furo De Agua Na Localidade De Itanda Comuna Do Ganzar		25.469.317,00 0,02
Construção De Um Furo De Agua Na Localidade De Muaquesse Comuna Do Ganzar		40.139.550,00 0,03
Construção De Um Furo De Agua Na Sede Da Comuna Do Gachimo		27.450.660,00 0,02
Melhoria E Ampliação Do Sistema De Abastecimento De Agua		268.051.116,00 0,23
Reabilitação E Expansão Sistema Abastecimento Agua Do Cuango		493.246.175,00 0,42
Programa De Expansão E Modernização Do Sistema De Ensino		5.456.613.482,00 4,68
Conclusão De 1 Escola De 4 Salas No Bairro Caita		34.953.434,00 0,03
Conclusão De Uma Escola De 10 Salas De Aulas No Bairro 11 De Novembro		46.392.906,00 0,04

 GOVERNO DE ANGOLA <small>Ministério das Finanças</small>	ORÇAMENTO GERAL DO ESTADO 2025 Dotação Orçamental Por Órgão	
Programa / Projecto		Valor %
Conclusão De Uma Escola De 10 Salas De Aulas No Bairro Gambimbi		60.251.657,00 0,05
Conclusão De Uma Escola De 5 Salas De Aulas No Bairro Chicopa		61.211.933,00 0,05
Conclusão E Apetrechamento De 1 Escola De 8 Salas De Aulas		25.377.320,00 0,02
Conclusão E Apetrechamento Da Escola De 4 Salas De Aulas No Lubalo		29.867.485,00 0,03
Construção De 1 Escola De Formação Técnica Lunda Norte		325.502.777,00 0,28
Construção De Escola 10 Salas Ensino Primário - Guilo		111.334.673,00 0,10
Construção De Escola 10 Salas Ensino Primário - Xa-Muteba		67.265.535,00 0,06
Construção De Escola De 12 Salas De Aulas Na Comuna De Chitato		60.726.387,00 0,05
Construção De Escola De 6 Salas No Muvuluegi Lunda Norte		30.197.834,00 0,03
Construção De Escola De 6 Salas De Aulas No Yongo Lunda Norte		52.484.872,00 0,05
Construção De Escola De 7 Salas De Aulas Na Comuna De Cassage Galuocala		33.996.543,00 0,03
Construção De Escola De 7 Salas De Aulas Na Comuna De Chitato		47.536.369,00 0,04
Construção De Escola De 7 Salas De Aulas Na Comuna De Luachimo-Chitato		62.102.300,00 0,05
Construção De Escola Do 2º Ciclo - Cuango		505.600.548,00 0,43
Construção De Escola Do 1º Ciclo - Xa-Muteba		445.572.367,00 0,38
Construção De Escola Do 1º Ciclo - Lubalo		1.535.238.963,00 1,32
Construção De Escolas De 7 Salas De Aulas No Município Do Cuango Poep		99.483.777,00 0,09
Construção De Uma Escola Para Deficientes		551.394.216,00 0,47
Construção De Uma Escola De 7 Salas De Aula, No Bairro Muxinda		154.070.366,00 0,13
Construção De Uma Escola De 7 Salas De Aula, No Bairro Xamiqelengue Na Comuna Do Xinge		42.930.155,00 0,04
Construção Do Instituto Médio Politécnico Do Lucapa		328.023.020,00 0,28
Construção E Apetrechamento Da Escola De 7 Salas Ensino Primário		96.465.242,00 0,08
Construção E Apetrechamento De 1 Escola Primária De 10 Salas De Aulas Na Comuna De Camaxilo		107.416.835,00 0,09
Construção E Apetrechamento De Escola De 12 Salas De Aulas Na Vila Do N Zagi, Gambulo		27.820.226,00 0,02
Construção E Apetrechamento De Escola Primária De 10 Salas De Aulas - Cuango		287.625.442,00 0,25
Construção E Apetrechamento De Escola Secundária Da Lunda Norte		39.325.690,00 0,03
Construção E Apetrechamento De Uma Escola De 12 Salas De Aulas No Município Do Lucapa		69.795.797,00 0,06
Construção E Apetrechamento De Uma Escola De 7 Salas De Aulas No Bairro Satchodongo		45.005.828,00 0,04
Reabilitação De Uma Escola No Bairro Saculunda		33.253.985,00 0,03
Reabilitação De Uma Escola No Bairro Xauua		38.389.000,00 0,03
Programa De Expansão E Modernização Do Sistema Eléctrico Nacional		1.140.617.535,00 0,98
Expansão De Energia Eléctrica Com Poste De Betão Para A Iluminação Pública		158.176.718,00 0,14
Iluminação Pública		871.466.456,00 0,75
Instalação De Sistema De Iluminação Pública		32.882.931,00 0,03
Reabilitação Parcial Do Sistema De Iluminação Pública Do N Zagi		36.697.209,00 0,03
Reconversão Parcial Do Sistema De Iluminação Pública Do Dundo		41.394.221,00 0,04
Programa De Fomento Da Produção Agropecuária		508.780.220,00 0,44
Fomento Da Agricultura, Pecuária, Pesca		508.780.220,00 0,44
Programa De Generalização Da Prática Desportiva E Melhoria Do Desporto De Alto Desempenho		75.829.116,00 0,07
Conclusão Da Quadra Polidesportiva Na Sede Do Município Do Lubalo		40.372.334,00 0,03
Construção De 1 Quadra Polidesportiva		35.456.782,00 0,03
Programa De Habitação		25.262.286,00 0,02
Construção De Uma Residência (T3) E Anexos Na Vila De Nzaji Do Município De Gambulo		25.262.286,00 0,02
Programa De Igualdade De Género		387.471.550,00 0,33
Promoção Do Género E Empoderamento Da Mulher		387.471.550,00 0,33
Programa De Melhoria Da Segurança Pública E Gestão Fronteiriça		32.100.999,00 0,03


	ORÇAMENTO GERAL DO ESTADO 2025 Dotação Orçamental Por Órgão	
Programa / Projecto		Valor %
Construção E Apetrechamento De Esquadra Policial Na Kaita-Chitato		32.100.999,00 0,03
Programa De Ordenamento Do Território, Urbanismo, Cartografia E Cadastro		72.992.486,00 0,06
Requalificação Dos Passeios E Lanchis No Distrito Do Chitato		38.424.189,00 0,03
Requalificação Dos Passeios E Lanchis No Distrito Do Dundo		34.568.297,00 0,03
Programa De Protecção Da Biodiversidade, Promoção Da Economia Circular, Gestão Das Substâncias Químicas E Educação Ambiental		3.023.472.059,00 2,60
Limpeza E Saneamento		2.710.554.343,00 2,33
Limpeza E Saneamento		312.917.716,00 0,27
Programa De Reforço Da Promoção Da Cidadania E Da Participação Do Cidadão Na Governação		434.713.162,00 0,37
Apetrechamento De Sala De Formação Profissional Na Escola Do Liceu Do Caungula		11.250.000,00 0,01
Apoio As Acções De Cidadania		176.463.162,00 0,15
Aquisição De 200 Folhas De Chapas De Zinco Para Apoio As Pessoas Mais Vulneráveis		4.000.000,00 0,00
Aquisição De Chapas De Zinco Para Desfavorecidos		3.500.000,00 0,00
Aquisição De Bens Alimentares Para Pessoas Mais Vulneráveis Da 3ª Idade		1.250.000,00 0,00
Aquisição 3 Moagem Semi Industrial		3.000.000,00 0,00
Aquisição De 8 Cadeiras De Rodas Para Apoio As Pessoas Deficientes		2.000.000,00 0,00
Aquisição De Bens De Viveiro E Género Alimentício Para Pessoas Mais Vulneráveis		5.250.000,00 0,00
Aquisição De Carpintaria E Moagens		3.000.000,00 0,00
Aquisição De Imputes Agrícolas, Para Apoio Aos Camponeses		500.000,00 0,00
Aquisição De Imputes E Insumos Agrícolas, Moagens Para Apoio As Famílias		2.500.000,00 0,00
Aquisição De Kits De Empreendedorismo Para Pessoas Portadores De Albinismo		1.000.000,00 0,00
Aquisição De Kits Para Fomento De Auto Emprego		8.000.000,00 0,01
Aquisição De Materiais Escolares Para Apoio As Crianças Orfãs		5.000.000,00 0,00
Aquisição De Material Agrícola		7.000.000,00 0,01
Aquisição De Material De Custura E Chapa		2.500.000,00 0,00
Aquisição De Matérias Diáticos(Livros) 7ª, 8ª, 9ª.		3.000.000,00 0,00
Aquisição De Motorizadas De 2 Rodas		3.000.000,00 0,00
Aquisição De Produtos Da Cesta Básica		1.250.000,00 0,00
Aquisição Do Género Alimentício Para As Pessoas Mais Vulneráveis		1.250.000,00 0,00
Aquisição E Distribuição De Imputes Agrícolas Para Camponeses Dos Bairros Mucologe E Muataxisua		500.000,00 0,00
Aquisição De Bens Para Actividade Participada De Tapa-Buracos Nas Vias De Acesso Ao Capoia E Calola		6.000.000,00 0,01
Colaço Das Carteiras Nas Escolas		11.250.000,00 0,01
Construção De Três Salas De Aulas Precárias		12.000.000,00 0,01
Construção De Um Jango Comunitário Na Sede Comunal Do Muvulege		7.000.000,00 0,01
Construção De Uma Escola Precária De Adobo E Reboque Com Pintura Com Duas Salas De Aulas.		8.750.000,00 0,01
Construção Do Ponteco Do Rio Camissangui Camacula		5.000.000,00 0,00
Continuação De Serviços De Sinalização Com Placas De Identificação As Ruas E Bairros		5.000.000,00 0,00
Criação De Espaço Verde		7.500.000,00 0,01
Fórum Municipal De Recolha De Contribuições		30.500.000,00 0,03
Gastos Com Alimentação, Transporte, Comunicação, Material Gastável E Outros		3.000.000,00 0,00
Iluminação Pública No Bairro Cambaxi		1.250.000,00 0,00
Implementação De Quebra Molas E Passadeiras Junto As Escolas		3.000.000,00 0,00
Manutenção Da Casa Dos Enfermeiros Da Ganzar		5.000.000,00 0,00
Manutenção Da Escola Do Camono Nª 98		7.000.000,00 0,01
Manutenção Da Escola Do Rio Induigi		7.000.000,00 0,01
Manutenção De Jardins		3.000.000,00 0,00

 GOVERNO DE ANGOLA Ministério do Orçamento	ORÇAMENTO GERAL DO ESTADO 2025 Dotação Orçamental Por Órgão
--	--

Programa / Projecto	Valor	%
Manutenção Do Furo De Água Junto A Paróquia Do Camaringa	10.000.000,00	0,01
Manutenção Do Posto De Saúde Da Comuna De Gachimo	5.000.000,00	0,00
Manutenção E Pintura Na Escola 117, Do Luremo	5.000.000,00	0,00
Matérias E Imputes A Agrícolas	2.000.000,00	0,00
Operação E Manutenção Geral Dos Ctgom	13.750.000,00	0,01
Reabilitação Com Vedação E Pintura Do Chafariz Na Sede Comunal De C. Galucala	3.000.000,00	0,00
Reabilitação Da Escola	3.000.000,00	0,00
Reabilitação Da Escola Do Môngua Quinguri Com Gradeamento E Pintura	3.000.000,00	0,00
Reabilitação De Um Jardim Na Sede Municipal	1.500.000,00	0,00
Reabilitação Do Jango Comunitário	3.000.000,00	0,00
Realização De Cursos De Culinária E Pastelaria E Atribuição De Kites As Mulheres	7.500.000,00	0,01
Recuperação Do Campo De Futebol 11	2.500.000,00	0,00
Recuperação Do Tribunal Municipal	2.500.000,00	0,00
Substituição De Portas, Janelas Teto E Pintura De Tres Salas De Aulas	2.500.000,00	0,00
Vedação Da Captação De Água Com Ferros E Arrame .	3.000.000,00	0,00
Programa De Reforma E Modernização Da Administração Da Justiça	65.975.963,00	0,06
Conclusão E Apetrechamento Do Tribunal Da Comarca Do Lucapa	35.958.618,00	0,03
Reabilitação Das Instalações Do Balcão Unico De Atendimento Ao Público (Buap)	30.017.345,00	0,03
Programa De Valorização E Dinamização Da Cultura	696.070.180,00	0,60
Fomento Das Ações Culturais, Promoção Do Turismo E Práticas Desportivas	696.070.180,00	0,60
Programa Integrado De Desenvolvimento Local E Combate A Pobreza	3.178.530.988,00	2,73
Apoio As Cooperativas Agrícolas/Chitato	10.000.000,00	0,01
Construção De Centro De Acolhimento De Assistidos - Chitato	809.984.278,00	0,70
Construção De Centro De Acolhimento De Assistidos - Guango	427.332.603,00	0,37
Construção De Centro De Acolhimento De Assistidos - Guilo	11.232.400,00	0,01
Construção De Centro De Acolhimento De Assistidos - Lucapa	232.335.453,00	0,20
Construção E Reabilitação De Infraestruturas Rurais	905.344.284,00	0,78
Construção E Reabilitação De Infraestruturas Sociais	655.760.290,00	0,56
Encargos Administrativo Com O Programa De Combate A Pobreza No Municipio	126.541.680,00	0,11

PROJECTOS DE INVESTIMENTOS PÚBLICOS LOCAL — PROJECTOS PIIM

Município / Projecto / Actividade	Valor
Total Geral	5.454.132.525,00
Cambulo	399.588.546,00
Construção De Quatro Furos De Agua	26.204.131,00
Construção De Um Depósito De Medicamentos	29.766.424,00
Construção De Um Furo De Agua Na Localidade De Caquema Comuna Do Luia	33.109.607,00
Construção De Um Furo De Agua Na Localidade De Itanda Comuna Do Ganzar	25.469.317,00
Construção De Um Furo De Agua Na Localidade De Muaquesse Comuna Do Ganzar	40.139.550,00
Construção De Um Furo De Água Na Sede Da Comuna Do Gachimo	27.450.660,00
Construção De Uma Casa De Função (T3) E Anexos Na Comuna Do Luia	39.423.973,00
Construção De Uma Residência (T3) E Anexos Na Vila De Nzaji Do Município De Cambulo	25.262.286,00
Construção E Apetrechamento De Escola De 12 Salas De Aulas Na Vila Do N Zagi, Cambulo	27.820.226,00
Construção E Apetrechamento De Um Posto De Saúde Na Localidade De Muaquesse/Comuna De Ganzar	28.562.134,00
Construção E Apetrechamento De Um Posto De Saúde Na Localidade Do Caquema (4 De Abril), Comuna Do Luia-Cambulo	32.695.463,00
Construção E Apetrechamento De Um Posto De Saúde Na Localidade Do Itanda Comuna De Ganzar Cambulo	26.987.566,00
Reabilitação Parcial Do Sistema De Iluminação Pública Do N Zagi	36.697.209,00

 GOVERNO DE ANGOLA <small>Ministério das Finanças</small>	ORÇAMENTO GERAL DO ESTADO 2025 Dotação Orçamental Por Órgão	
Município / Projecto / Actividade	Valor	
Capenda Camulemba	1.024.017.580,00	
Construção De 1 Furo De Água Com Tanque Elevado E 5 Chafarizes	113.980.058,00	
Construção De Uma Escola De 7 Salas De Aula, No Bairro Muxinda	154.070.366,00	
Construção De Uma Escola De 7 Salas De Aula, No Bairro Xamiquelengue Na Comuna Do Xinge	42.930.155,00	
Reabilitação De 1 Residência Protocolar	31.614.433,00	
Reabilitação, Ampliação E Apetrechamento Da Administração Municipal De Capenda Camulemba Na Província Da Lunda-Norte	681.422.568,00	
Caungula	771.449.587,00	
Conclusão E Apetrechamento De 1 Escola De 8 Salas De Aulas	25.377.320,00	
Construção De Um (1) Furo De Água E Fontenário Na Comuna Do Camaxilo	111.071.204,00	
Construção De Um (1) Furo De Água E Fontenário No Bairro Gatanga	165.035.975,00	
Construção De Um (1) Furo De Água E Fontenário No Complexo Escolar Santo Amald Janssen	78.159.656,00	
Construção E Apetrechamento Da Escola De 7 Salas Ensino Primario	96.465.242,00	
Construção E Apetrechamento Da Morgue Municipal-Gaungula	66.693.599,00	
Construção E Apetrechamento Da Rádio Comunitária-Gaungula	29.053.540,00	
Construção E Apetrechamento De 1 Escola Primaria De 10 Salas De Aulas Na Comuna De Camaxilo	107.416.835,00	
Instalação De Sistema De Iluminação Pública	32.882.931,00	
Reabilitação E Apetrechamento De 1 Residência Protocolar	59.293.285,00	
Chitato	573.513.721,00	
Conclusão De 1 Escola De 4 Salas No Bairro Caita	34.953.434,00	
Conclusão E Apetrechamento Do Centro Médico Do Bairro Aeroporto	26.612.666,00	
Construção De 1 Quadra Polidesportiva	35.456.782,00	
Construção De Escola De 12 Salas De Aulas Na Comuna De Chitato	60.726.387,00	
Construção De Escola De 7 Salas De Aulas Na Comuna De Chitato	47.536.369,00	
Construção De Escola De 7 Salas De Aulas Na Comuna De Luachimo-Chitato	62.102.300,00	
Construção E Apetrechamento De 1 Residencia Do Chefe Da Esquadra-Chitato	26.534.877,00	
Construção E Apetrechamento De Escola Secundária Da Lunda Norte	39.325.690,00	
Construção E Apetrechamento De Esquadra Policial Na Kaita-Chitato	32.100.999,00	
Construção E Apetrechamento De Uma Escola De 7 Salas De Aulas No Bairro Satchodongo	45.005.828,00	
Reabilitação E Apetrechamento Do Centro Médico Do Bairro Caita	30.725.380,00	
Reconversão Parcial Do Sistema De Iluminação Pública Do Dundo	38.096.678,00	
Requalificação Do Cemitério Municipal Do Chitato	43.415.666,00	
Requalificação Dos Passeios E Lanchis No Distrito Do Chitato	30.675.455,00	
Requalificação Dos Passeios E Lanchis No Distrito Do Dundo	20.245.210,00	
Cuango	1.040.009.326,00	
Terraplanagem De Via Ligação Cuango, Cafunfo E Loremo (200km)	1.040.009.326,00	
Cuilo	437.717.291,00	
Conclusão De Uma Escola De 5 Salas De Aulas No Bairro Chicopa	61.211.933,00	
Conclusão Do Posto De Saúde No Bairro Gaungula, Cuilo Velho	60.452.086,00	
Construção De Escola 10 Salas Ensino Primário - Cuilo	28.385.373,00	
Construção E Apetrechamento De Uma Sala De Reuniões Na Administração Municipal	57.848.196,00	
Expansão De Energia Eléctrica Com Poste De Betão Para A Iluminação Pública	158.176.718,00	
Reabilitação De Uma Escola No Bairro Saculunda	33.253.985,00	
Reabilitação De Uma Escola No Bairro Xauua	38.389.000,00	
Lóvua	57.812.600,00	
Construção De Uma Casa De Função De Tipologia T3 Na Carimbula	57.812.600,00	
Lubalo	903.628.353,00	
Conclusão Da Quadra Polidesportiva Na Sede Do Município Do Lubalo	40.372.334,00	

 GOVERNO DE ANGOLA <small>Ministério das Finanças</small>	ORÇAMENTO GERAL DO ESTADO 2025 Dotação Orçamental Por Órgão	
Município / Projecto / Actividade	Valor	
Conclusão Dos Anexos Da Residência Do Administrador Municipal Do Lubalo	17.367.624,00	
Conclusão E Apetrechamento Da Casa De Função T12	16.320.000,00	
Conclusão E Apetrechamento Da Escola De 4 Salas De Aulas No Lubalo	29.867.485,00	
Conclusão E Apetrechamento De 1 Casa De Função Na Sede Municipal Do Lubalo	17.163.417,00	
Conclusão E Apetrechamento De 1 Residência Protocolar Na Comuna Do Muvulege	16.132.507,00	
Construção Da Segunda Casa De Função Tipologia T3 No Muvuluege	22.071.646,00	
Construção De Escola De 6 Salas No Muvuluegi Lunda Norte	30.197.834,00	
Construção De Um Furo De Água Na Comuna Do Luangue, No Município Do Lubalo	32.447.541,00	
Construção De Uma Casa De Função De Tipologia T3 No Muvuluege	16.304.160,00	
Construção De Uma Casa De Função Tipologia T3 No Lubalo Sede	35.238.342,00	
Construção E Apetrechamento Do Laboratório De Análises Clínicas	29.787.813,00	
Reabilitação Das Instalações Do Balcão Único De Atendimento Ao Público (Buap)	30.017.345,00	
Reabilitação, Ampliação E Apetrechamento Da Administração Municipal Do Lubalo, Na Província Da Lunda Norte	570.340.305,00	
Lucapa	212.398.978,00	
Conclusão De Uma Escola De 10 Salas De Aulas No Bairro 11 De Novembro	46.392.906,00	
Conclusão De Uma Escola De 10 Salas De Aulas No Bairro Gambimbi	60.251.657,00	
Conclusão E Apetrechamento Do Tribunal Da Comarca Do Lucapa	35.958.618,00	
Construção E Apetrechamento De Uma Escola De 12 Salas De Aulas No Município Do Lucapa	69.796.797,00	
Xá Muteba	33.996.543,00	
Construção De Escola De 7 Salas De Aulas Na Comuna De Cassaje Galucala	33.996.543,00	

PROJECTOS DE INVESTIMENTOS PÚBLICOS LOCAL — OUTROS PROJECTOS

Município / Projecto / Actividade	Valor
Total Geral	10.734.238.604,00
Cambulo	410.226.376,00
Construção Do Hospital Materno Infantil - Cambulo	410.226.376,00
Capenda Camulemba	351.630.923,00
Construção Do Hospital Materno Infantil - Capenda	351.630.923,00
Chitato	2.017.310.909,00
Construção De 1 Escola De Formação Técnica Lunda Norte	325.502.777,00
Construção De Centro De Acolhimento De Assistidos - Chitato	809.984.278,00
Construção De Centro De Saúde - Chitato	39.463.453,00
Construção De Lar Dos Idosos - Chitato	265.596.821,00
Construção De Uma Escola Para Deficientes	551.394.216,00
Reconversão Parcial Do Sistema De Iluminação Pública Do Dundo	3.297.543,00
Requalificação Dos Passeios E Lancis No Distrito Do Chitato	7.748.734,00
Requalificação Dos Passeios E Lancis No Distrito Do Dundo	14.323.087,00
Cuango	1.813.288.545,00
Construção De Centro De Acolhimento De Assistidos - Cuango	427.332.603,00
Construção De Escola Do 2º Ciclo - Cuango	506.600.548,00
Construção De Escolas De 7 Salas De Aulas No Município Do Cuango Pcep	99.483.777,00
Construção E Apetrechamento De Escola Primaria De 10 Salas De Aulas - Cuango	287.625.442,00
Reabilitação E Expansão Sistema Abastecimento Água Do Cuango	493.246.175,00
Cuilo	724.785.243,00
Construção De Centro De Acolhimento De Assistidos - Cuilo	11.232.400,00
Construção De Escola 10 Salas Ensino Primário - Cuilo	82.949.300,00
Construção Do Hospital Materno Infantil - Cuilo	630.603.543,00
Lóvua	121.036.530,00

 <p>GOVERNO DE ANGOLA Ministério das Finanças</p>	<p>ORÇAMENTO GERAL DO ESTADO 2025 Dotação Orçamental Por Órgão</p>
---	---


Município / Projecto / Actividade	Valor
Construção E Apetrechamento Da Administração Municipal Do Lóvua	60.549.234,00
Reabilitação E Ampliação Do Hospital Municipal Do Lóvua (Ii Fase)	60.487.296,00
Lubalo	1.557.600.414,00
Construção De Escola Do II Ciclo - Lubalo	1.535.238.963,00
Construção Do Posto De Saúde No Muvuluege Lunda Norte	22.361.451,00
Lucapa	560.358.473,00
Construção De Centro De Acolhimento De Assistidos - Lucapa	232.335.453,00
Construção Do Instituto Médio Politécnico Do Lucapa	328.023.020,00
Vários Municípios	2.532.879.579,00
Alargamento Da Rede Estrutural De Água E Saneamento Básico	971.775.005,00
Construção E Reabilitação De Infraestruturas Rurais	906.344.284,00
Construção E Reabilitação De Infraestruturas Sociais	655.760.290,00
Xá Muteba	645.121.612,00
Construção De Escola 10 Salas Ensino Primário - Xá-Muteba	67.265.535,00
Construção De Escola De 6 Salas De Aulas No Yongo Lunda Norte	52.484.872,00
Construção De Escola Do II Ciclo - Xá-Muteba	445.572.367,00
Construção Do Posto De Saúde No Yongo Lunda Norte	79.798.838,00

DESPESAS DE NATUREZA POR UNIDADE ORÇAMENTAL

Unidade Orçamental / Natureza	Valor	%
Administração Municipal Do Cafunfo	1.053.189.919,00	100,00
Despesas Correntes	890.689.919,00	84,57
Despesas Com O Pessoal	395.537.619,00	37,56
Contribuições Do Empregador	106.845.873,00	10,14
Despesas Em Bens E Serviços	383.306.427,00	36,39
Subsídios E Transferências Correntes	5.000.000,00	0,47
Despesas De Capital	162.500.000,00	15,43
Investimentos	162.500.000,00	15,43
Administração Municipal Do Camaxito	1.076.344.046,00	100,00
Despesas Correntes	913.844.046,00	84,90
Despesas Com O Pessoal	405.737.619,00	37,70
Contribuições Do Empregador	70.050.000,00	6,51
Despesas Em Bens E Serviços	433.006.427,00	40,23
Subsídios E Transferências Correntes	5.050.000,00	0,47
Despesas De Capital	162.500.000,00	15,10
Investimentos	162.500.000,00	15,10
Administração Municipal Do Cambulo	7.426.794.886,00	100,00
Despesas Correntes	6.734.829.710,00	90,68
Despesas Com O Pessoal	4.115.118.821,00	55,41
Contribuições Do Empregador	630.061.407,00	8,48
Despesas Em Bens E Serviços	1.885.217.946,00	25,38
Subsídios E Transferências Correntes	104.431.536,00	1,41
Despesas De Capital	691.965.176,00	9,32
Investimentos	691.965.176,00	9,32
Administração Municipal Do Canzar	1.038.514.071,00	100,00

 GOVERNO DE ANGOLA Ministério das Finanças	ORÇAMENTO GERAL DO ESTADO 2025 Dotação Orçamental Por Órgão			
Unidade Orçamental / Natureza	Valor	%		
Despesas Correntes	1.038.514.071,00	100,00		
Despesas Com O Pessoal	639.425.010,00	61,57		
Contribuições Do Empregador	58.562.260,00	5,64		
Despesas Em Bens E Serviços	312.526.301,00	30,09		
Subsídios E Transferências Correntes	28.000.500,00	2,70		
Administração Municipal Do Capenda Camulemba	5.075.489.893,00	100,00		
Despesas Correntes	4.440.963.897,00	87,50		
Despesas Com O Pessoal	2.919.038.217,00	57,51		
Contribuições Do Empregador	140.624.300,00	2,77		
Despesas Em Bens E Serviços	1.366.101.646,00	26,92		
Subsídios E Transferências Correntes	15.199.734,00	0,30		
Despesas De Capital	634.525.996,00	12,50		
Investimentos	634.525.996,00	12,50		
Administração Municipal Do Cassanje Calucala	1.096.344.046,00	100,00		
Despesas Correntes	933.844.046,00	85,18		
Despesas Com O Pessoal	395.537.619,00	36,08		
Contribuições Do Empregador	70.000.000,00	6,38		
Despesas Em Bens E Serviços	468.306.427,00	42,72		
Despesas De Capital	162.500.000,00	14,82		
Investimentos	162.500.000,00	14,82		
Administração Municipal Do Caungula	5.091.678.510,00	100,00		
Despesas Correntes	4.058.687.309,00	79,71		
Despesas Com O Pessoal	2.245.115.397,00	44,09		
Contribuições Do Empregador	212.441.631,00	4,17		
Despesas Em Bens E Serviços	1.601.130.281,00	31,45		
Despesas De Capital	1.032.991.201,00	20,29		
Investimentos	1.032.991.201,00	20,29		
Administração Municipal Do Chitato	11.669.827.362,00	100,00		
Despesas Correntes	10.876.368.311,00	93,20		
Despesas Com O Pessoal	8.389.492.078,00	71,89		
Contribuições Do Empregador	255.519.999,00	2,19		
Despesas Em Bens E Serviços	2.172.836.013,00	18,62		
Subsídios E Transferências Correntes	58.520.221,00	0,50		
Despesas De Capital	793.459.051,00	6,80		
Outras Despesas De Capital	15.921.978,00	0,14		
Investimentos	777.537.073,00	6,66		
Administração Municipal Do Cuango	8.163.531.463,00	100,00		
Despesas Correntes	6.073.942.637,00	74,40		
Despesas Com O Pessoal	3.211.209.482,00	39,34		
Contribuições Do Empregador	260.000.000,00	3,18		
Despesas Em Bens E Serviços	2.602.733.155,00	31,88		
Despesas De Capital	2.089.588.826,00	25,60		
Investimentos	2.089.588.826,00	25,60		

 <p>GOVERNO DE ANGOLA Ministério das Finanças</p>	<p>ORÇAMENTO GERAL DO ESTADO 2025 Dotação Orçamental Por Órgão</p>	
Unidade Orçamental / Natureza	Valor	%
Administração Municipal Do Cuilo	4.121.223.765,00	100,00
Despesas Correntes	3.555.026.064,00	86,26
Despesas Com O Pessoal	2.381.000.000,00	57,77
Contribuições Do Empregador	155.626.663,00	3,78
Despesas Em Bens E Serviços	1.018.399.401,00	24,71
Despesas De Capital	566.197.701,00	13,74
Investimentos	566.197.701,00	13,74
Administração Municipal Do Dundo	1.075.955.157,00	100,00
Despesas Correntes	913.455.157,00	84,90
Despesas Com O Pessoal	405.537.619,00	37,69
Contribuições Do Empregador	70.000.000,00	6,51
Despesas Em Bens E Serviços	432.917.538,00	40,24
Subsídios E Transferências Correntes	5.000.000,00	0,46
Despesas De Capital	162.500.000,00	15,10
Investimentos	162.500.000,00	15,10
Administração Municipal Do Lóvua	4.191.136.199,00	100,00
Despesas Correntes	3.816.313.853,00	91,06
Despesas Com O Pessoal	1.353.293.641,00	32,29
Contribuições Do Empregador	668.000.000,00	15,94
Despesas Em Bens E Serviços	1.795.020.212,00	42,83
Despesas De Capital	374.822.346,00	8,94
Investimentos	374.822.346,00	8,94
Administração Municipal Do Luangue	1.071.344.046,00	100,00
Despesas Correntes	908.844.046,00	84,83
Despesas Com O Pessoal	395.537.619,00	36,92
Contribuições Do Empregador	70.000.000,00	6,53
Despesas Em Bens E Serviços	443.306.427,00	41,38
Despesas De Capital	162.500.000,00	15,17
Investimentos	162.500.000,00	15,17
Administração Municipal Do Lubalo	4.319.835.171,00	100,00
Despesas Correntes	3.904.078.197,00	90,38
Despesas Com O Pessoal	2.203.894.670,00	51,02
Contribuições Do Empregador	222.901.575,00	5,16
Despesas Em Bens E Serviços	1.474.981.952,00	34,14
Subsídios E Transferências Correntes	2.300.000,00	0,05
Despesas De Capital	415.756.974,00	9,62
Investimentos	415.756.974,00	9,62
Administração Municipal Do Lucapa	6.273.776.166,00	100,00
Despesas Correntes	5.776.857.130,00	92,08
Despesas Com O Pessoal	3.580.000.000,00	57,06
Contribuições Do Empregador	731.529.068,00	11,66
Despesas Em Bens E Serviços	1.460.328.062,00	23,28
Subsídios E Transferências Correntes	5.000.000,00	0,08

 GOVERNO DE ANGOLA <small>Ministério das Finanças</small>	ORÇAMENTO GERAL DO ESTADO 2025 Dotação Orçamental Por Órgão	
Unidade Orçamental / Natureza	Valor	%
Despesas De Capital	496.919.036,00	7,92
Investimentos	496.919.036,00	7,92
Administração Municipal Do Luremo	1.076.344.046,00	100,00
Despesas Correntes	913.844.046,00	84,90
Despesas Com O Pessoal	395.537.619,00	36,75
Contribuições Do Empregador	70.000.000,00	6,50
Despesas Em Bens E Serviços	443.306.427,00	41,19
Subsídios E Transferências Correntes	5.000.000,00	0,46
Despesas De Capital	162.500.000,00	15,10
Investimentos	162.500.000,00	15,10
Administração Municipal Do Mussungue	1.051.344.046,00	100,00
Despesas Correntes	888.844.046,00	84,54
Despesas Com O Pessoal	395.537.619,00	37,62
Contribuições Do Empregador	70.000.000,00	6,66
Despesas Em Bens E Serviços	418.306.427,00	39,79
Subsídios E Transferências Correntes	5.000.000,00	0,48
Despesas De Capital	162.500.000,00	15,46
Investimentos	162.500.000,00	15,46
Administração Municipal Do Xá Cassau	1.101.344.046,00	100,00
Despesas Correntes	938.844.046,00	85,25
Despesas Com O Pessoal	395.537.619,00	35,91
Contribuições Do Empregador	70.000.000,00	6,36
Despesas Em Bens E Serviços	468.306.427,00	42,52
Subsídios E Transferências Correntes	5.000.000,00	0,45
Despesas De Capital	162.500.000,00	14,75
Investimentos	162.500.000,00	14,75
Administração Municipal Do Xá Muteba	5.103.075.474,00	100,00
Despesas Correntes	4.475.703.046,00	87,71
Despesas Com O Pessoal	2.712.479.068,00	53,15
Contribuições Do Empregador	300.449.811,00	5,89
Despesas Em Bens E Serviços	1.462.774.167,00	28,66
Despesas De Capital	627.372.428,00	12,29
Investimentos	627.372.428,00	12,29
Gabinete Provincial De Educação Da Lunda Norte	7.794.058.855,00	100,00
Despesas Correntes	7.794.058.855,00	100,00
Despesas Com O Pessoal	6.680.000.000,00	85,71
Contribuições Do Empregador	671.558.855,00	8,62
Despesas Em Bens E Serviços	242.500.000,00	3,11
Subsídios E Transferências Correntes	200.000.000,00	2,57
Gabinete Provincial De Saúde Da Lunda Norte	1.786.734.438,00	100,00
Despesas Correntes	1.427.532.292,00	79,90
Despesas Com O Pessoal	707.532.292,00	39,60

 GOVERNO DE ANGOLA Ministério das Finanças	ORÇAMENTO GERAL DO ESTADO 2025 Dotação Orçamental Por Órgão
--	---

Unidade Orçamental / Natureza	Valor	%
Contribuições Do Empregador	100.000.000,00	5,60
Despesas Em Bens E Serviços	620.000.000,00	34,70
Despesas De Capital	359.202.146,00	20,10
Outras Despesas De Capital	359.202.146,00	20,10
Governo Provincial Da Lunda-Norte	31.972.121.113,00	100,00
Despesas Correntes	24.372.462.816,00	76,23
Despesas Com O Pessoal	5.988.748.139,00	18,73
Contribuições Do Empregador	345.111.985,00	1,08
Despesas Em Bens E Serviços	11.760.296.100,00	36,78
Subsídios E Transferências Correntes	6.278.306.592,00	19,64
Despesas De Capital	7.599.658.297,00	23,77
Investimentos	7.599.658.297,00	23,77
Hospital Provincial Da Lunda-Norte	3.850.775.680,00	100,00
Despesas Correntes	3.850.775.680,00	100,00
Despesas Com O Pessoal	1.249.697.344,00	32,45
Contribuições Do Empregador	312.424.336,00	8,11
Despesas Em Bens E Serviços	2.283.654.000,00	59,30
Subsídios E Transferências Correntes	5.000.000,00	0,13

PROJECTOS DO ORÇAMENTO PARTICIPATIVO / MUNÍCIPE

Projecto / Actividade	Valor	%
Total Geral	250.000.000,00	100,00
Apetreçamento De Sala De Formação Profissional Na Escola Do Liceu Do Gaungula	11.250.000,00	4,50
Apoio As Cooperativas Agrícolas/Chitato	10.000.000,00	4,00
Aquisição De 200 Folhas De Chapas De Zinco Para Apoio As Pessoas Mais Vulneráveis	4.000.000,00	1,60
Aquisição De Chapas De Zinco Para Desfavorecidos	3.500.000,00	1,40
Aquisição De Bens Alimentares Para Pessoas Mais Vulneráveis Da 3ª Idade	1.250.000,00	0,50
Aquisição 3 Moagem Semi Industrial	3.000.000,00	1,20
Aquisição De 8 Cadeiras De Rodas Para Apoio As Pessoas Deficientes	2.000.000,00	0,80
Aquisição De Bens De Viveiro E Género Alimentício Para Pessoas Mais Vulneráveis	5.250.000,00	2,10
Aquisição De Carpintaria E Moagens	3.000.000,00	1,20
Aquisição De Imputes Agrícolas, Para Apoio Aos Camponeses	500.000,00	0,20
Aquisição De Imputes E Insumos Agrícolas, Moagens Para Apoio Às Famílias	2.500.000,00	1,00
Aquisição De Kits De Empreendedorismo Para Pessoas Portadores De Albinismo	1.000.000,00	0,40
Aquisição De Kits Para Fomento De Auto Emprego	8.000.000,00	3,20
Aquisição De Materiais Escolares Para Apoio As Crianças Órfãs	5.000.000,00	2,00
Aquisição De Material Agrícola	7.000.000,00	2,80
Aquisição De Material De Custura E Chapa	2.500.000,00	1,00
Aquisição De Matérias Didáticos(Livros) 7ª, 8ª, 9ª.	3.000.000,00	1,20
Aquisição De Motorizadas De 2 Rodas	3.000.000,00	1,20
Aquisição De Produtos Da Cesta Básica	1.250.000,00	0,50
Aquisição Do Género Alimentício Para As Pessoas Mais Vulneráveis	1.250.000,00	0,50
Aquisição E Distribuição De Imputes Agrícolas Para Camponeses Dos Bairros Mucolege E Muataxissua	500.000,00	0,20
Aquisição De Bens Para Actividade Participada De Tapa-Buracos Nas Vias De Acesso Ao Capoia E Calóla	6.000.000,00	2,40

 GOVERNO DE ANGOLA Ministério do Orçamento	ORÇAMENTO GERAL DO ESTADO 2025 Dotação Orçamental Por Órgão	
Projecto / Actividade	Valor	%
Assistência À População Em Situação De Vulnerabilidade	10.000.000,00	4,00
Colação Das Carteiras Nas Escolas	11.250.000,00	4,50
Construção De Três Salas De Aulas Precárias	12.000.000,00	4,80
Construção De Um Jango Comunitário Na Sede Comunal Do Muvulege	7.000.000,00	2,80
Construção De Uma Escola Precária De Adobo E Reboque Com Pintura Com Duas Salas De Aulas.	8.750.000,00	3,50
Construção Do Ponteco Do Rio Camissangui Gamaçula	5.000.000,00	2,00
Continuação De Serviços De Sinalização Com Placas De Identificação As Ruas E Bairros	5.000.000,00	2,00
Criação De Espaço Verde	7.500.000,00	3,00
Gastos Com Alimentação, Transporte, Comunicação, Material Gastável E Outros	3.000.000,00	1,20
Iluminação Pública	1.250.000,00	0,50
Iluminação Pública No Bairro Cambaxi	1.250.000,00	0,50
Implementação De Quebra Molas E Passadeiras Junto As Escolas	3.000.000,00	1,20
Manutenção Da Casa Dos Enfermeiros Da Canzar	5.000.000,00	2,00
Manutenção Da Escola Do Gamono N.º 98	7.000.000,00	2,80
Manutenção Da Escola Do Rio Induigi	7.000.000,00	2,80
Manutenção De Jardins	3.000.000,00	1,20
Manutenção Do Furo De Água Junto A Paróquia Do Gamaringa	10.000.000,00	4,00
Manutenção Do Posto De Saúde Da Comuna De Gachimo	5.000.000,00	2,00
Manutenção E Pintura Na Escola 117, Do Luremo	5.000.000,00	2,00
Matérias E Imputes A Agrícolas	2.000.000,00	0,80
Melhoria E Ampliação Do Sistema De Abastecimento De Água	1.000.000,00	0,40
Operação E Manutenção Geral Dos Círculos	13.750.000,00	5,50
Reabilitação Com Vedação E Pintura Do Chafariz Na Sede Comunal De C. Calucala.	3.000.000,00	1,20
Reabilitação Da Escola	3.000.000,00	1,20
Reabilitação Da Escola Do Môngua Quinguri Com Gradamento E Pintura.	3.000.000,00	1,20
Reabilitação De Um Jardim Na Sede Municipal	1.500.000,00	0,60
Reabilitação Do Jango Comunitário	3.000.000,00	1,20
Realização De Cursos De Culinária E Pastelaria E Atribuição De Kites As Mulheres	7.500.000,00	3,00
Recuperação Do Campo De Futebol 11	2.500.000,00	1,00
Recuperação Do Tribunal Municipal	2.500.000,00	1,00
Substituição De Portas, Janelas Teto E Pintura De Três Salas De Aulas	2.500.000,00	1,00
Vedação Da Captação De Água Com Ferros E Arrame	3.000.000,00	1,20

 <p>GOVERNO DE ANGOLA Ministério das Finanças</p>	<p>ORÇAMENTO GERAL DO ESTADO 2025 Dotação Orçamental Por Órgão</p>	
---	---	--

Órgão do Governo: Governo Provincial Da Lunda-Sul

RECEITAS POR NATUREZA ECONÓMICA

Natureza	Valor	%
Total Geral:	2.609.341.871,00	100,00
Receitas Correntes	2.609.341.871,00	100,00
Receitas Tributárias	2.591.855.819,00	99,33
Impostos	2.584.935.072,00	99,06
Multas E Juros	6.920.747,00	0,27
Receitas De Serviços	17.486.052,00	0,67
Receitas De Serviços Locais	17.486.052,00	0,67

DESPESAS POR NATUREZA ECONÓMICA

Natureza	Valor	%
Total Geral:	127.565.629.658,00	100,00
Despesas Correntes	82.637.008.251,00	64,78
Despesas Com O Pessoal	45.809.402.880,00	35,91
Despesas Com O Pessoal Civil	45.803.557.680,00	35,91
Despesas Com O Pessoal Militar	5.845.200,00	0,00
Contribuições Do Empregador	2.781.445.136,00	2,18
Contribuições Do Empregador Para A Segurança Social	2.781.445.136,00	2,18
Despesas Em Bens E Serviços	28.661.061.832,00	22,47
Bens	14.159.919.183,00	11,10
Serviços	14.501.142.649,00	11,37
Subsídios E Transferências Correntes	5.385.098.403,00	4,22
Transferências Correntes	5.385.098.403,00	4,22
Despesas De Capital	44.928.621.407,00	35,22
Investimentos	44.928.621.407,00	35,22
Aquisição De Bens De Capital Fixo	44.928.621.407,00	35,22

DESPESAS POR FUNÇÃO

Função	Valor	%
Total Geral	127.565.629.658,00	100
Serviços Públicos Gerais	40.396.670.602,00	31,67
Órgãos Executivos	40.324.335.824,00	31,61
Outros Serviços Gerais Da Administ.Pública	72.334.778,00	0,06
Segurança E Ordem Pública	306.983.114,00	0,24
Serviços Policiais	306.983.114,00	0,24
Educação	19.127.275.302,00	14,99
Ensino Primário	16.432.534.744,00	12,88
Ensino Secundário	2.628.717.698,00	2,06
Ensino Técnico-Profissional	66.022.860,00	0,05
Saúde	22.069.774.879,00	17,30
Serviços Hospitalares Gerais	7.073.852.247,00	5,55
Serviços Hospitalares Especializados	671.951.918,00	0,53
Serviços De Centros Médicos E De Maternidade	2.835.998.066,00	2,22
Serviços De Saúde Pública	11.487.972.648,00	9,01
Protecção Social	505.775.552,00	0,40

 ORÇAMENTO GERAL DO ESTADO 2025 Dotação Orçamental Por Órgão		
Função		Valor %
Família E Infância		198.754.200,00 0,16
Velhice		307.021.352,00 0,24
Habituação E Serviços Comunitários		41.137.448.588,00 32,25
Desenvolvimento Habitacional		38.393.799,00 0,03
Abastecimento De Água		27.050.059.610,00 21,20
Desenvolvimento Comunitário		1.949.077.492,00 1,53
Saneamento Básico		2.158.846.334,00 1,69
Infra-Estrutura Urbana		9.941.071.353,00 7,79
Recreação, Cultura E Religião		2.808.027.018,00 2,20
Serviços Recreativos E Desportivos		2.808.027.018,00 2,20
Assuntos Económicos		1.213.674.603,00 0,95
Combustíveis E Energia		615.229.219,00 0,48
Electricidade		615.229.219,00 0,48
Indústria Extractiva, Transformadora E Construção		519.913.859,00 0,41
Construção		519.913.859,00 0,41
Assuntos Económicos Gerais, Comerciais E Laborais		78.531.525,00 0,06
Assuntos Económicos E Comerciais Em Geral		78.531.525,00 0,06

DESPESAS POR PROGRAMA

Programa / Projecto		Valor %
Total Geral		127.565.629.658,00 100,00
Acções Correntes		77.257.320.140,00 60,56
Administração Geral		47.370.404.073,00 37,13
Celebração De Datas Comemorativas		19.064.000,00 0,01
Gestão Da Mediateca Da Lunda-Sul		41.106.692,00 0,03
Operação E Manutenção Geral Dos Serviços		16.207.792.060,00 12,71
Prestação De Serviço Da Saúde		11.628.393.581,00 9,12
Prestação De Serviços De Ensino		1.317.034.707,00 1,03
Prestação De Serviços De Saúde Em Centros De Saúde		10.000.000,00 0,01
Prestação De Serviços De Saúde Em Postos De Saúde		663.525.027,00 0,52
Programa De Acção Social E Valorização Da Família		369.906.200,00 0,29
Construção, Fiscalização E Apetrechamento Centro De Proteção E Desenvolvimento Da Criança Lunda Sul		198.754.200,00 0,16
Serviço De Assistência Social A Famílias E Pessoas Vulneráveis		171.152.000,00 0,13
Programa De Apoio À Produção, Diversificação Das Exportações Substituição Das Importações(Prodesi)		20.520.000,00 0,02
Monitoria Da Implementação Do Prodesi.		20.520.000,00 0,02
Programa De Capacitação E Modernização Da Administração Pública		127.658.099,00 0,10
Modernização E Reforço Da Capacidade Institucional		127.658.099,00 0,10
Programa De Construção, Reabilitação, Conservação E Manutenção De Infraestruturas Rodoviárias		8.940.806.774,00 7,01
Reabilitação 115 Km Da Via Do Alto Chicapa		25.130.890,00 0,02
Requalificação E Fiscalização Da Malha Urbana, Na Sede Municipal De Capolo C/ 5km 1ª Fase		2.156.690.000,00 1,69
Requalificação E Fiscalização Da Malha Urbana, Na Sede Municipal De Dala C/5km 1ª Fase		3.160.954.750,00 2,48
Requalificação E Fiscalização Da Malha Urbana, Na Sede Municipal De Muonda C/ 5km 1ª Fase		318.876.000,00 0,25
Terraplanagem De 124 Km Do Troço Saurimo/Sombo Sul		3.100.178.000,00 2,43
Terraplanagem De Vias Secundárias E Terciárias		178.977.134,00 0,14
Programa De Construção, Reabilitação, Conservação E Manutenção Dos Edifícios Públicos E Equipamentos Sociais		959.320.447,00 0,75
Construção Apetrechamento De 1 Residência Geminadas T2 Para Professores No Cucumbi		33.882.160,00 0,03

 <p>GOVERNO DE ANGOLA Ministério das Finanças</p>	<p>ORÇAMENTO GERAL DO ESTADO 2025 Dotação Orçamental Por Órgão</p>	
Programa / Projecto	Valor	%
Construção Parque Infantil Comuna Muana - Quimbundo	178 102 373,00	0,14
Construção, Apetrechamento E Fiscalização Do Edifício Da Direção Provincial De Educação-Lunda Sul (Conclusão)	72.334.778,00	0,06
Elaboração De Estudos E Projectos	123.254.450,00	0,10
Manutenção E Conservação De Equipamentos Públicos	286.757.636,00	0,22
Reabilitação, Ampliação E Fiscalização Da Delegação Provincial Das Finanças	43.202.333,00	0,03
Requalificação, Fiscalização Do Parque E Jardim Do Bairro Social Da Juventude/Saurimo	221.786.717,00	0,17
Programa De Desenvolvimento Integral Da Juventude	28.620.000,00	0,02
Construção De 1 Centro Integrado Da Juventude/Cacolo	28.620.000,00	0,02
Programa De Expansão E Melhoria Do Sistema Nacional De Saúde	968.996.700,00	0,76
Construção Do Muro De Vedação Do Bloco Operatório E Ala De Raio-X Do Município Do Dala	250.630.000,00	0,20
Construção E Apetrechamento De Posto De Saúde No Bairro Sapavua	36.419.790,00	0,03
Construção E Apetrechamento De Posto De Saúde No Bairro Txicuza	44.882.510,00	0,04
Construção E Apetrechamento De Um Posto Médico No Bairro Sajinga	41.562.523,00	0,03
Construção E Apetrechamento De Um Posto Medico No Bº Txicunga	42.761.944,00	0,03
Construção, Fiscalização E Apetrechamento De 1 Centro De Saúde Na Zona Do Aeroporto Em Saurimo	22.497.795,00	0,02
Construção, Fiscalização E Apetrechamento De 1 Centro De Saúde No Bairro Candemba Zona F/Saurimo	25.996.210,00	0,02
Construção, Fiscalização E Apetrechamento De 1 Centro De Saúde No Bairro Do Conduril/Saurimo	23.207.020,00	0,02
Construção, Fiscalização E Apetrechamento De Posto De Saúde No Bairro Samutemba	54.439.320,00	0,04
Construção, Fiscalização E Apetrechamento De Posto De Saúde No Bairro Sayema	54.212.200,00	0,04
Construção, Fiscalização E Apetrechamento De Posto De Saúde No Bairro Sola	56.283.300,00	0,04
Unidades Primárias De Saúde	316.104.088,00	0,25
Programa De Expansão E Modernização Do Sector Das Águas	27.343.507.571,00	21,43
Alargamento Da Rede Estrutural De Água E Saneamento Básico	293.447.961,00	0,23
Construção De Sistema De Abastecimento De Água, Na Sede Municipal De Cacolo/Lunda Sul	222.932.103,00	0,17
Construção De Sistema De Abastecimento De Água, Na Sede Municipal Do Dala/Lunda Sul	162.680.127,00	0,13
Construção De Sistema De Abastecimento De Água, Na Sede Municipal Do Muconda/Lunda Sul	259.611.000,00	0,20
Construção De Sistema De Água Na Comuna Do Sombo	25.472.890,00	0,02
Construção, Fiscalização De 1 Sistema De Abastecimento De Água Para 450 Residências No Mono Waya	205.456.149,00	0,16
Construção, Fiscalização De 8 Sistemas De Água Na Lunda - Sul	129.542.740,00	0,10
Estudo, Projecto Executivo E Construção Do Sistema De Abastecimento De Água, Em Saurimo	26.044.364.601,00	20,42
Programa De Expansão E Modernização Do Sistema De Ensino	3.736.076.661,00	2,93
Conclusão, Fiscalização E Apetrechamento De 1 Escola De 3 Salas De Aulas Na Comuna Do Chiluangue (Conclusão)	25.254.300,00	0,02
Construção 1 Escola 10 Salas Aulas Iº Ciclo Manalto Saurimo	131.298.086,00	0,10
Construção 1 Escola 24 Salas Aulas Ii Ciclo Txizainga Saurimo	26.642.036,00	0,02
Construção 1 Escola 7 Salas Bairro Luavuri Saurimo Lunda Sul	24.870.393,00	0,02
Construção Apetrechamento Escola 14 Salas No Sombo Em Saurimo	75.000.000,00	0,06
Construção De 1 Escola E 12 Salas De Aulas Na Lunda Sul	256.675.955,00	0,20
Construção Do Campo Multiuso De 1 Escola Do 1º Ciclo De 14 Salas De Aulas, Na Sede Do Muconda	93.542.545,00	0,07
Construção E Apetrechamento De 1 Escola De 14 Salas De Aulas Na Comuna Do Xassengue	30.000.480,00	0,02
Construção E Apetrechamento De 1 Escola De 7 Salas De Aulas Na Comuna Do Xassengue	25.112.000,00	0,02
Construção E Apetrechamento Da Escola De 24 Salas, Na Antena Da Força Aerea (Rádio Farol)	76.890.850,00	0,06
Construção E Apetrechamento De 1 Escola De 6 Salas De Aulas No Gamba Txilonda (Conclusão)	25.380.890,00	0,02
Construção E Apetrechamento De Uma Escola De 7 Salas De Aulas E Campo Multiuso No Bairro Sajinga	55.388.068,00	0,04
Construção E Apetrechamento De Uma Escola De 7 Salas De Aulas, E Campo Multiuso No Fufu	32.862.475,00	0,03

 GOVERNO DE ANGOLA <small>Ministério das Finanças</small>	ORÇAMENTO GERAL DO ESTADO 2025 Dotação Orçamental Por Órgão	
Programa / Projecto	Valor	%
Construção Escola Primária Biúla – 7 Salas De Aulas/ Dala	152.213.600,00	0,12
Construção, Apetrechamento E Fiscalização Da Escola 14 Salas, Muro De Vedação E Campo Multiuso No Bairro Nham a Em Saurimo	50.702.662,00	0,04
Construção, Apetrechamento E Fiscalização De 1 Escola De 7 Salas De Aulas No Bairro Conde	29.430.000,00	0,02
Construção, Fiscalização E Apetrechamento Da Escola De 16 Salas E Campo Multiuso, Na Sede Municipal De Cacolo	225.950.000,00	0,18
Construção, Fiscalização E Apetrechamento Da Escola De 16 Salas, Campo Multiuso, Na Comuna Do Moná Quimbundo	17.684.141,00	0,01
Construção, Fiscalização E Apetrechamento Da Escola De 16 Salas, E Campo Multiuso, Na Sede Municipal De Dala	150.959.400,00	0,12
Construção, Fiscalização E Apetrechamento Da Escola De 16 Salas, E Campo Multiuso, Na Sede Municipal Do Muçonda	220.900.800,00	0,17
Construção, Fiscalização E Apetrechamento Da Escola De 9 Salas, Campo Multiuso Do Bairro Txicumina E Reabilitação Da Antiga Escola (Conclusão)	250.847.200,00	0,20
Construção, Fiscalização E Apetrechamento De 1 Escola De 14 Salas De Aulas, Campo Multiuso, No Bairro Candembe 1 Zona Do Inter Transporte	17.510.222,00	0,01
Construção, Fiscalização E Apetrechamento De 1 Escola De 14 Salas De Aulas, Campo Multiuso, No Bairro Candembe 2 Zona Sacombe	23.173.189,00	0,02
Construção, Fiscalização E Apetrechamento De 1 Escola De 14 Salas De Aulas, Campo Multiuso, No Bairro Luavuri Zona A Em Saurimo	20.359.576,00	0,02
Construção, Fiscalização E Apetrechamento De 1 Escola De 14 Salas De Aulas, Campo Multiuso Na Sede Do Cacolo	69.000.000,00	0,06
Construção, Fiscalização E Apetrechamento De 1 Escola De 15 Salas De Aulas, Posto Médico, Farmácia E Sala De Eventos Da Igreja Adventista Do Sétimo Dia (Conclusão)	153.780.600,00	0,12
Construção, Fiscalização E Apetrechamento De 1 Escola De 16 Salas De Aulas, Campo Multiuso, No Bairro Terra Nova	25.536.307,00	0,02
Construção, Fiscalização E Apetrechamento De 1 Escola De 7 Salas De Aulas, No Bairro Thoka	39.100.000,00	0,03
Construção, Fiscalização E Apetrechamento De 1 Escola De 7 Salas De Aulas, Campo Multiuso No Guumbi	68.380.900,00	0,06
Construção, Fiscalização E Apetrechamento De 1 Escola De 7 Salas De Aulas, Campo Multiuso No Muacuango	69.847.000,00	0,06
Construção, Fiscalização E Apetrechamento De 1 Escola De 7 Salas De Aulas, Campo Multiuso No Xassengue	68.702.120,00	0,06
Construção, Fiscalização, Apetrechamento De 1 Escola De 7 Salas De Aulas, No Bairro Cangolo	46.500.000,00	0,04
Construção, Fiscalização, Apetrechamento E De 1 Escola De 7 Salas De Aulas, Bairro Nama	37.399.762,00	0,03
Construção, Fiscalização, Apetrechamento, Do Campo Multiuso De 1 Escola. Do 1º Ciclo De 12 Salas De Aulas, Na Comuna Do Cazage	35.750.238,00	0,03
Construção, Fiscalização, Apetrechamento, Do Campo Multiuso De 1 Escola. Do 1º Ciclo De 14 Salas De Aulas, Na Sede Do Dala	50.199.762,00	0,04
Reabilitação Da Escola Do Ii Nível Saurimo	189.939.960,00	0,15
Reabilitação E Fiscalização Do Campo Polodesportivo E Zona Envolvente Da Escola Do Iiº Nível, Saurimo	226.853.967,00	0,18
Reabilitação, Ampliação, Fiscalização E Apetrechamento Com 14 Salas De Aulas Da Escola Do Bairro Sassamba Em Saurimo	24.120.200,00	0,02
Reabilitação, E Fiscalização E Apetrechamento Da Escola Ii Ciclo Rei Muatissengue Saurimo	521.696.510,00	0,41
Reabilitação, Fiscalização E Apetrechamento Da Escola 4 De Abril, Incluindo O Campo Multiuso	17.920.132,00	0,01
Reabilitação, Fiscalização E Apetrechamento Da Escola Do Iº Ciclo 22 De Novembro, Campo Multiuso, Em Saurimo	27.241.168,00	0,02
Reabilitação, Fiscalização E Apetrechamento Da Escola Do Iº Ciclo Do Bairro Camitundo	25.460.167,00	0,02
Programa De Expansão E Modernização Do Sistema Eléctrico Nacional	1.055.104.709,00	0,83
Expansão, Fiscalização Da Rede Electrica E Iluminação Pública No Bairro Candbri, Em Saurimo	169.285.490,00	0,13
Expansão, Fiscalização Da Rede Electrica E Iluminação Pública No Bairro Luar, Em Saurimo	270.590.000,00	0,21
Iluminação Publica	615.229.219,00	0,48
Programa De Fomento Da Produção Agropecuária	203.512.088,00	0,16
Fomento Da Agricultura, Pecuária, Pescas	203.512.088,00	0,16
Programa De Formalização Da Economia (Prei)	58.011.525,00	0,05
Formalização E Fomento Da Actividade Economica	58.011.525,00	0,06

 <p>GOVERNO DE ANGOLA Ministério do Orçamento</p>	<p>ORÇAMENTO GERAL DO ESTADO 2025 Dotação Orçamental Por Órgão</p>
---	---

Programa / Projecto	Valor	%
Programa De Generalização Da Prática Desportiva E Melhoria Do Desporto De Alto Desempenho	2.799.161.718,00	2,19
Construção De 1 Campo De Futebol Capolo Lunda Sul	2.779.407.018,00	2,18
Construção, Fiscalização Da Quadra Desportiva Na Escola De 7 Salas De Aulas No Bairro Txizainga - Zona Da Juventude	19.754.700,00	0,02
Programa De Habitação	38.393.799,00	0,03
Conclusão Da Construção E Apetrechamento Das Casas Sociais (Residências T3 Isoladas) Na Lunda-Sul, No Chilugue	38.393.799,00	0,03
Programa De Igualdade De Género	154.988.620,00	0,12
Promoção Do Género E Empoderamento Da Mulher	154.988.620,00	0,12
Programa De Melhoria Da Segurança Pública E Gestão Fronteiriça	306.983.114,00	0,24
Construção E Apetrechamento Do Comando Municipal Da Polícia No Muconda	74.755.450,00	0,06
Construção, Fiscalização Da Esquadra Policial Da Comuna Do Alto Chicapa	61.006.000,00	0,05
Construção, Fiscalização Da Esquadra Policial Da Comuna Do Cazage	38.880.000,00	0,03
Construção, Fiscalização Da Esquadra Policial Da Comuna Do Luma Cassai	45.700.210,00	0,04
Construção, Fiscalização Da Esquadra Policial Da Comuna Do Sombo (Conclusão)	21.922.120,00	0,02
Construção, Fiscalização Da Esquadra Policial Da Comuna Do Xasengue	64.719.334,00	0,05
Programa De Ordenamento Do Território, Urbanismo, Cartografia E Cadastro	108.540.200,00	0,09
Construção, Fiscalização De Passeios No Bairro Sassamba Zona A, B E C	108.540.200,00	0,09
Programa De Protecção Da Biodiversidade, Promoção Da Economia Circular, Gestão Das Substâncias Químicas E Educação Ambiental	2.158.846.334,00	1,69
Limpeza E Saneamento	2.158.846.334,00	1,69
Programa De Reforço Da Promoção Da Cidadania E Da Participação Do Cidadão Na Governação	190.428.072,00	0,15
Apoio As Acções De Cidadania	78.428.072,00	0,06
Aquisição De 300 Enchadas	7.000.000,00	0,01
Aquisição De Chapas De Zinco Para Melhoramento Do Bairro Sola	6.000.000,00	0,00
Aquisição De Materiais Didácticos	7.000.000,00	0,01
Aquisição De Materiais Para A Recolha Do Lixo	8.000.000,00	0,01
Aquisição De Materiais Para Recolha Do Lixo	7.000.000,00	0,01
Aquisição De Víveres De Géneros Alimentícios	9.500.000,00	0,01
Fomento A Actividade Agrícola Para Beneficiar A Mulher Rural	8.000.000,00	0,01
Fórum Municipal De Recolha De Contribuições	12.000.000,00	0,01
Manutenção De Um Campo De Futebol 11	10.000.000,00	0,01
Operação E Manutenção Geral Dos Ctgom	15.500.000,00	0,01
Reparação De Valas De Drenagem	15.500.000,00	0,01
Serviços De Sinalização Das Ruas Com Placas De Identificação	6.500.000,00	0,01
Programa De Reorganização Do Comércio Interno E Fomento Das Exportações	26.482.224,00	0,02
Reabilitação, Fiscalização E Apetrechamento Da Praça Pública 1º De Maio Saurimo	26.482.224,00	0,02
Programa De Valorização E Dinamização Da Cultura	78.428.072,00	0,06
Fomento Das Acções Culturais, Promoção Do Turismo E Práticas Desportivas	78.428.072,00	0,06
Programa Integrado De Desenvolvimento Local E Combate A Pobreza	634.016.591,00	0,50
Construção E Reabilitação De Infraestruturas Rurais	284.650.641,00	0,22
Construção E Reabilitação De Infraestruturas Sociais	301.403.446,00	0,24
Encargos Administrativo Com O Programa De Combate A Pobreza No Município	47.962.504,00	0,04

PROJECTOS DE INVESTIMENTOS PÚBLICOS LOCAL - PROJECTOS PIIM

Município / Projecto / Actividade	Valor
Total Geral	1.017.640.739,00
Cacolo	168.126.420,00

 GOVERNO DE ANGOLA Ministério do Orçamento	ORÇAMENTO GERAL DO ESTADO 2025 Dotação Orçamental Por Órgão	
--	--	--

Município / Projecto / Actividade	Valor
Construção Apetrechamento De 1 Residência Geminadas T2 Para Professores No Cucumbi	33.882.160,00
Construção De 1 Centro Integrado Da Juventude/Cacolo	28.620.000,00
Construção E Apetrechamento De 1 Escola De 14 Salas De Aulas Na Comuna Do Xassengue	30.000.480,00
Construção E Apetrechamento De 1 Escola De 7 Salas De Aulas Na Comuna Do Xassengue	25.112.000,00
Construção E Apetrechamento De 1 Escola De 6 Salas De Aulas No Gamba Txilonda (Conclusão)	25.380.890,00
Reabilitação 115 Km Da Via Do Alto Chicapa	25.130.890,00
Saurimo	849.514.319,00
Construção 1 Escola 10 Salas Aulas Iº Ciclo Manalto Saurimo	131.298.086,00
Construção Apetrechamento Escola 14 Salas No Sombo Em Saurimo	75.000.000,00
Construção De Sistema De Agua Na Comuna Do Sombo	25.472.890,00
Construção, Apetrechamento E Fiscalização Da Escola 14 Salas, Muro De Vedação E Campo Multiuso No Bairro Nhama Em Saurimo	50.702.662,00
Construção, Apetrechamento E Fiscalização Do Edifício Da Direção Provincial De Educação-Lunda Sul (Conclusão)	72.334.778,00
Construção, Fiscalização De 8 Sistemas De Agua Na Lunda - Sul	129.542.740,00
Reabilitação, Ampliação E Fiscalização Da Delegação Provincial Das Finanças	43.202.333,00
Reabilitação, E Fiscalização E Apetrechamento Da Escola Ii Ciclo Rei Muatissengue Saurimo	320.960.510,00
Reabilitação, Fiscalização E Apetrechamento Da Escola Do Iº Ciclo Do Bairro Camitundo	1.000.320,00

PROJECTOS DE INVESTIMENTOS PÚBLICOS LOCAL - OUTROS PROJECTOS

Município / Projecto / Actividade	Valor
Total Geral	44.682.093.388,00
Cacolo	5.951.569.295,00
Construção De 1 Campo De Futebol Cacolo Lunda Sul	2.779.407.018,00
Construção De Sistema De Abastecimento De Agua, Na Sede Municipal De Cacolo/Lunda Sul	222.932.103,00
Construção, Fiscalização Da Esquadra Policial Da Comuna Do Alto Chicapa	61.006.000,00
Construção, Fiscalização Da Esquadra Policial Da Comuna Do Xassengue	64.719.334,00
Construção, Fiscalização E Apetrechamento Da Escola De 16 Salas E Campo Multiuso, Na Sede Municipal De Cacolo	225.950.000,00
Construção, Fiscalização E Apetrechamento De 1 Escola De 14 Salas De Aulas, Campo Multiuso Na Sede Do Cacolo	69.000.000,00
Construção, Fiscalização E Apetrechamento De 1 Escola De 7 Salas De Aulas, Campo Multiuso No Cucumbi	68.380.900,00
Construção, Fiscalização E Apetrechamento De 1 Escola De 7 Salas De Aulas, Campo Multiuso No Muacuango	69.847.000,00
Construção, Fiscalização E Apetrechamento De 1 Escola De 7 Salas De Aulas, Campo Multiuso No Xassengue	68.702.120,00
Construção, Fiscalização E Apetrechamento De Posto De Saúde No Bairro Samutemba	54.439.320,00
Construção, Fiscalização E Apetrechamento De Posto De Saúde No Bairro Sayema	54.212.200,00
Construção, Fiscalização E Apetrechamento De Posto De Saúde No Bairro Sola	56.283.300,00
Requalificação E Fiscalização Da Malha Urbana, Na Sede Municipal De Cacolo C/ 5km 1ª Fase	2.156.690.000,00
Dala	4.129.486.549,00
Construção De Sistema De Abastecimento De Água, Na Sede Municipal Do Dala/Lunda Sul	162.680.127,00
Construção Do Muro De Vedação Do Bloco Operatório E Ala De Raio-X Do Município Do Dala	250.630.000,00
Construção E Apetrechamento De Posto De Saúde No Bairro Sacavua	36.419.790,00
Construção E Apetrechamento De Posto De Saúde No Bairro Txicuza	44.882.510,00
Construção, Apetrechamento E Fiscalização De 1 Escola De 7 Salas De Aulas No Bairro Conde	29.430.000,00
Construção, Fiscalização Da Esquadra Policial Da Comuna Do Cazage	38.880.000,00
Construção, Fiscalização Da Esquadra Policial Da Comuna Do Luma Cassai	45.700.210,00
Construção, Fiscalização E Apetrechamento Da Escola De 16 Salas, E Campo Multiuso, Na Sede Municipal De Dala	150.959.400,00
Construção, Fiscalização E Apetrechamento De 1 Escola De 7 Salas De Aulas, No Bairro Thoka	39.100.000,00
Construção, Fiscalização, Apetrechamento De 1 Escola De 7 Salas De Aulas, No Bairro Cangolo	46.500.000,00


 <p>GOVERNO DE ANGOLA Ministério das Finanças</p>	<p>ORÇAMENTO GERAL DO ESTADO 2025 Dotação Orçamental Por Órgão</p>	
Município / Projecto / Actividade	Valor	
Construção, Fiscalização, Apetrechamento E De 1 Escola De 7 Salas De Aulas, Bairro Nama	37.399.762,00	
Construção, Fiscalização, Apetrechamento, Do Campo Multiuso De 1 Escola. Do 1º Ciclo De 12 Salas De Aulas, Na Comuna Do Cazage	35.750.238,00	
Construção, Fiscalização, Apetrechamento, Do Campo Multiuso De 1 Escola. Do 1º Ciclo De 14 Salas De Aulas, Na Sede Do Dala	50.199.762,00	
Requalificação E Fiscalização Da Malha Urbana, Na Sede Municipal De Dala C/5km 1ª Fase	3.160.954.750,00	
Muconda	1.203.908.904,00	
Conclusão Da Construção E Apetrechamento Das Casas Sociais (Residências T3 Isoladas) Na Lunda-Sul, No Chilunge	38.393.799,00	
Conclusão, Fiscalização E Apetrechamento De 1 Escola De 3 Salas De Aulas Na Comuna Do Chilunge (Conclusão)	25.254.300,00	
Construção De Sistema De Abastecimento De Agua, Na Sede Municipal Do Muconda/Lunda Sul	259.611.000,00	
Construção Do Campo Multiuso De 1 Escola Do 1º Ciclo De 14 Salas De Aulas, Na Sede Do Muconda	93.542.545,00	
Construção E Apetrechamento De Um Posto Médico No Bairro Sajinga	41.562.523,00	
Construção E Apetrechamento De Um Posto Medico No Bº Txicunga	42.761.944,00	
Construção E Apetrechamento De Uma Escola De 7 Salas De Aulas E Campo Multiuso No Bairro Sajinga	55.388.068,00	
Construção E Apetrechamento De Uma Escola De 7 Salas De Aulas, E Campo Multiuso No Fufu	32.862.475,00	
Construção E Apetrechamento Do Comando Municipal Da Policia No Muconda	74.755.450,00	
Construção, Fiscalização E Apetrechamento Da Escola De 16 Salas, E Campo Multiuso, Na Sede Municipal Do Muconda	220.900.800,00	
Requalificação E Fiscalização Da Malha Urbana, Na Sede Municipal De Muconda C/ 5km 1ª Fase	318.876.000,00	
Saurimo	32.394.372.142,00	
Construção 1 Escola 24 Salas Aulas li Ciclo Txizainga Saurimo	26.642.036,00	
Construção 1 Escola 7 Salas Bairro Luavuri Saurimo Lunda Sul	24.870.393,00	
Construção De 1 Escola E 12 Salas De Aulas Na Lunda Sul	256.675.955,00	
Construção E Apetrechamento Da Escola De 24 Salas, Na Antena Da Força Aerea (Rádio Farol)	76.890.850,00	
Construção Escola Primária Biúla – 7 Salas De Aulas/ Dala	152.213.600,00	
Construção Parque Infantil Comuna Muana - Quimbundo	178.102.373,00	
Construção, Fiscalização De 1 Sistema De Abastecimento De Agua Para 450 Residencias No Mono Waya	206.456.149,00	
Construção, Fiscalização Da Esquadra Policial Da Comuna Do Sombo (Conclusão)	21.922.120,00	
Construção, Fiscalização Da Quadra Desportiva Na Escola De 7 Salas De Aulas No Bairro Txizainga - Zona Da Juventude	19.754.700,00	
Construção, Fiscalização De Passeios No Bairro Sassamba Zona A, B E C	108.540.200,00	
Construção, Fiscalização E Apetrechamento Centro De Proteção E Desenvolvimento Da Criança Lunda Sul	198.754.200,00	
Construção, Fiscalização E Apetrechamento Da Escola De 16 Salas, Campo Multiuso, Na Comuna Do Mona Quimbundo	17.684.141,00	
Construção, Fiscalização E Apetrechamento Da Escola De 9 Salas, Campo Multiuso Do Bairro Txicumina E Reabilitação Da Antiga Escola (Conclusão)	250.847.200,00	
Construção, Fiscalização E Apetrechamento De 1 Centro De Saúde Na Zona Do Aeroporto Em Saurimo	22.497.795,00	
Construção, Fiscalização E Apetrechamento De 1 Centro De Saúde No Bairro Gandembe Zona F/Saurimo	25.996.210,00	
Construção, Fiscalização E Apetrechamento De 1 Centro De Saúde No Bairro Do Conduri/Saurimo	23.207.020,00	
Construção, Fiscalização E Apetrechamento De 1 Escola De 14 Salas De Aulas, Campo Multiuso, No Bairro Gandembe 1 Zona Do Inter Transporte	17.510.222,00	
Construção, Fiscalização E Apetrechamento De 1 Escola De 14 Salas De Aulas, Campo Multiuso, No Bairro Gandembe 2 Zona Sacombe	23.173.189,00	
Construção, Fiscalização E Apetrechamento De 1 Escola De 14 Salas De Aulas, Campo Multiuso, No Bairro Luavuri Zona A Em Saurimo	20.359.576,00	
Construção, Fiscalização E Apetrechamento De 1 Escola De 15 Salas De Aulas, Posto Médico, Farmácia E Sala De Eventos Da Igreja Adventista Do Sétimo Dia (Conclusão)	153.780.600,00	
Construção, Fiscalização E Apetrechamento De 1 Escola De 16 Salas De Aulas, Campo Multiuso, No Bairro Terra Nova	25.536.307,00	
Estudo, Projecto Executivo E Construção Do Sistema De Abastecimento De Água, Em Saurimo	26.044.364.601,00	
Expansão, Fiscalização Da Rede Electrica E Iluminação Pública No Bairro Gandembri, Em Saurimo	169.285.490,00	


 GOVERNO DE ANGOLA Ministério das Finanças	ORÇAMENTO GERAL DO ESTADO 2025 Dotação Orçamental Por Órgão
--	---


Município / Projecto / Actividade	Valor
Expansão, Fiscalização Da Rede Electrica E Iluminação Pública No Bairro Luar, Em Saurimo	270.590.000,00
Reabilitação Da Escola Do Ii Nível Saurimo	189.939.960,00
Reabilitação E Fiscalização Do Campo Polodesportivo E Zona Envolvente Da Escola Do Iº Nível, Saurimo	226.853.967,00
Reabilitação, Ampliação, Fiscalização E Apetrechamento Com 14 Salas De Aulas Da Escola Do Bairro Sassamba Em Saurimo	24.120.200,00
Reabilitação, E Fiscalização E Apetrechamento Da Escola Ii Ciclo Rei Muatissengue Saurimo	200.735.000,00
Reabilitação, Fiscalização E Apetrechamento Da Escola 4 De Abril, Incluindo O Campo Multiuso	17.920.132,00
Reabilitação, Fiscalização E Apetrechamento Da Escola Do Iº Ciclo 22 De Novembro, Campo Multiuso, Em Saurimo	27.241.168,00
Reabilitação, Fiscalização E Apetrechamento Da Escola Do Iº Ciclo Do Bairro Camitundo	24.459.847,00
Reabilitação, Fiscalização E Apetrechamento Da Praça Pública 1º De Maio/Saurimo	26.482.224,00
Requalificação, Fiscalização Do Parque E Jardim Do Bairro Social Da Juventude/Saurimo	221.786.717,00
Terraplanagem De 124 Km Do Troço Saurimo/Sombo Sul	3.100.178.000,00
Vários Municípios	879.502.048,00
Alargamento Da Rede Estrutural De Agua E Saneamento Básico	293.447.961,00
Construção E Reabilitação De Infraestruturas Rurais	284.650.641,00
Construção E Reabilitação De Infraestruturas Sociais	301.403.446,00
Vários Municípios.Lunda Sul	123.254.450,00
Elaboração De Estudos E Projectos	123.254.450,00

DESPESAS DE NATUREZA POR UNIDADE ORÇAMENTAL

Unidade Orçamental / Natureza	Valor	%
Administração Municipal Do Alto Chicapa	1.043.557.127,00	100,00
Despesas Correntes	1.043.557.127,00	100,00
Despesas Com O Pessoal	511.402.851,00	49,01
Contribuições Do Empregador	26.754.900,00	2,56
Despesas Em Bens E Serviços	503.399.376,00	48,24
Subsídios E Transferências Correntes	2.000.000,00	0,19
Administração Municipal Do Cacolo	7.348.728.404,00	100,00
Despesas Correntes	6.114.471.077,00	83,20
Despesas Com O Pessoal	2.993.461.531,00	40,73
Contribuições Do Empregador	268.179.774,00	3,66
Despesas Em Bens E Serviços	2.835.819.772,00	38,59
Subsídios E Transferências Correntes	17.010.000,00	0,23
Despesas De Capital	1.234.257.327,00	16,80
Investimentos	1.234.257.327,00	16,80
Administração Municipal Do Cassai-Sul	1.078.557.127,00	100,00
Despesas Correntes	1.078.557.127,00	100,00
Despesas Com O Pessoal	461.630.000,00	42,80
Contribuições Do Empregador	65.789.040,00	6,10
Despesas Em Bens E Serviços	548.838.087,00	50,89
Subsídios E Transferências Correntes	2.300.000,00	0,21
Administração Municipal Do Cassengo	1.063.557.127,00	100,00
Despesas Correntes	1.063.557.127,00	100,00
Despesas Com O Pessoal	469.987.040,00	44,19
Contribuições Do Empregador	45.987.000,00	4,32

 <p>GOVERNO DE ANGOLA Ministério das Finanças</p>	<p>ORÇAMENTO GERAL DO ESTADO 2025 Dotação Orçamental Por Órgão</p>	
Unidade Orçamental / Natureza	Valor	%
Despesas Em Bens E Serviços	545.283.087,00	51,27
Subsídios E Transferências Correntes	2.300.000,00	0,22
Administração Municipal Do Cazage	1.061.691.403,00	100,00
Despesas Correntes	1.061.691.403,00	100,00
Despesas Com O Pessoal	398.134.276,00	37,50
Despesas Em Bens E Serviços	663.557.127,00	62,50
Administração Municipal Do Chiluangue	1.058.557.127,00	100,00
Despesas Correntes	1.058.557.127,00	100,00
Despesas Com O Pessoal	440.000.000,00	41,57
Contribuições Do Empregador	45.673.000,00	4,31
Despesas Em Bens E Serviços	570.428.127,00	53,89
Subsídios E Transferências Correntes	2.456.000,00	0,23
Administração Municipal Do Dala	6.581.970.931,00	100,00
Despesas Correntes	6.062.670.454,00	92,11
Despesas Com O Pessoal	3.815.461.708,00	57,97
Contribuições Do Empregador	150.600.000,00	2,29
Despesas Em Bens E Serviços	2.086.608.746,00	31,70
Subsídios E Transferências Correntes	10.000.000,00	0,15
Despesas De Capital	519.300.477,00	7,89
Investimentos	519.300.477,00	7,89
Administração Municipal Do Luma Cassai	1.049.199.027,00	100,00
Despesas Correntes	1.049.199.027,00	100,00
Despesas Com O Pessoal	405.409.851,00	38,64
Contribuições Do Empregador	25.478.900,00	2,43
Despesas Em Bens E Serviços	616.010.276,00	58,71
Subsídios E Transferências Correntes	2.300.000,00	0,22
Administração Municipal Do Muangueji	1.022.938.999,00	100,00
Despesas Correntes	1.022.938.999,00	100,00
Despesas Com O Pessoal	446.623.400,00	43,66
Contribuições Do Empregador	25.436.999,00	2,49
Despesas Em Bens E Serviços	549.378.600,00	53,71
Subsídios E Transferências Correntes	1.500.000,00	0,15
Administração Municipal Do Muconda	7.600.989.878,00	100,00
Despesas Correntes	6.673.784.954,00	87,80
Despesas Com O Pessoal	3.591.380.607,00	47,25
Contribuições Do Empregador	353.788.779,00	4,66
Despesas Em Bens E Serviços	2.706.982.018,00	35,61
Subsídios E Transferências Correntes	21.633.550,00	0,28
Despesas De Capital	927.204.924,00	12,20
Investimentos	927.204.924,00	12,20
Administração Municipal Do Muriege	851.841.500,00	100,00

 GOVERNO DE ANGOLA <small>Ministério das Finanças</small>	ORÇAMENTO GERAL DO ESTADO 2025 Dotação Orçamental Por Órgão	
Unidade Orçamental / Natureza	Valor	%
Despesas Correntes	851.841.500,00	100,00
Despesas Com O Pessoal	200.876.000,00	23,58
Contribuições Do Empregador	25.890.000,00	3,04
Despesas Em Bens E Serviços	623.875.500,00	73,24
Subsídios E Transferências Correntes	1.200.000,00	0,14
Administração Municipal Do Saurimo	18.738.107.450,00	100,00
Despesas Correntes	18.095.770.846,00	96,57
Despesas Com O Pessoal	12.768.247.704,00	68,14
Contribuições Do Empregador	965.000.000,00	5,15
Despesas Em Bens E Serviços	4.332.230.142,00	23,12
Subsídios E Transferências Correntes	30.293.000,00	0,16
Despesas De Capital	642.336.604,00	3,43
Investimentos	642.336.604,00	3,43
Administração Municipal Do Sombó	1.015.920.546,00	100,00
Despesas Correntes	1.015.920.546,00	100,00
Despesas Com O Pessoal	550.098.000,00	54,15
Contribuições Do Empregador	25.687.000,00	2,53
Despesas Em Bens E Serviços	437.679.546,00	43,08
Subsídios E Transferências Correntes	2.456.000,00	0,24
Administração Municipal Do Xassengue	1.031.710.800,00	100,00
Despesas Correntes	1.031.710.800,00	100,00
Despesas Com O Pessoal	509.000.000,00	49,34
Contribuições Do Empregador	45.367.800,00	4,40
Despesas Em Bens E Serviços	475.343.000,00	46,07
Subsídios E Transferências Correntes	2.000.000,00	0,19
Gabinete Provincial De Educação Da Lunda Sul	10.562.231.009,00	100,00
Despesas Correntes	10.562.231.009,00	100,00
Despesas Com O Pessoal	9.181.119.777,00	86,92
Contribuições Do Empregador	408.256.804,00	3,87
Despesas Em Bens E Serviços	896.097.621,00	8,48
Subsídios E Transferências Correntes	76.756.807,00	0,73
Gabinete Provincial De Saúde Da Lunda Sul	1.274.555.690,00	100,00
Despesas Correntes	1.274.555.690,00	100,00
Despesas Com O Pessoal	434.243.974,00	34,07
Contribuições Do Empregador	35.845.000,00	2,81
Despesas Em Bens E Serviços	803.942.716,00	63,08
Subsídios E Transferências Correntes	524.000,00	0,04
Governo Provincial Da Lunda-Sul	57.909.736.176,00	100,00
Despesas Correntes	16.304.214.101,00	28,15
Despesas Com O Pessoal	5.321.367.517,00	9,19
Contribuições Do Empregador	202.265.840,00	0,35
Despesas Em Bens E Serviços	5.575.818.469,00	9,63

 ORÇAMENTO GERAL DO ESTADO 2025 Dotação Orçamental Por Órgão		
Unidade Orçamental / Natureza		Valor %
Subsídios E Transferências Correntes		5.204.762.275,00 8,99
Despesas De Capital		41.605.522.075,00 71,85
Investimentos		41.605.522.075,00 71,85
Hospital Maternidade Provincial Da Lunda Sul		2.671.442.593,00 100,00
Despesas Correntes		2.671.442.593,00 100,00
Despesas Com O Pessoal		1.180.542.310,00 44,19
Contribuições Do Empregador		34.638.900,00 1,30
Despesas Em Bens E Serviços		1.453.278.384,00 54,40
Subsídios E Transferências Correntes		2.982.999,00 0,11
Hospital Provincial Da Lunda-Sul		3.370.499.109,00 100,00
Despesas Correntes		3.370.499.109,00 100,00
Despesas Com O Pessoal		1.709.094.416,00 50,71
Contribuições Do Empregador		18.265.300,00 0,54
Despesas Em Bens E Serviços		1.641.041.101,00 48,69
Subsídios E Transferências Correntes		2.098.292,00 0,06
Hospital Sanatório Da Lunda-Sul		1.229.837.635,00 100,00
Despesas Correntes		1.229.837.635,00 100,00
Despesas Com O Pessoal		421.321.918,00 34,26
Contribuições Do Empregador		12.540.100,00 1,02
Despesas Em Bens E Serviços		795.450.137,00 64,68
Subsídios E Transferências Correntes		525.480,00 0,04
PROJECTOS DO ORÇAMENTO PARTICIPATIVO / MUNÍCIPE		
Projecto / Actividade		Valor %
Total Geral		100.000.000,00 100,00
Aquisição De 300 Enchadas		7.000.000,00 7,00
Aquisição De Chapas De Zinco Para Melhoramento Do Bairro Sola		6.000.000,00 6,00
Aquisição De Materiais Didácticos		7.000.000,00 7,00
Aquisição De Materiais Para A Recolha Do Lixo		8.000.000,00 8,00
Aquisição De Materiais Para Recolha Do Lixo		7.000.000,00 7,00
Aquisição De Víveres De Géneros Alimetícios		9.500.000,00 9,50
Fomento A Actividade Agrícola Para Beneficiar A Mulher Rural		8.000.000,00 8,00
Manutenção De Um Campo De Futebol 11		10.000.000,00 10,00
Operação E Manutenção Geral Dos Ctgom		15.500.000,00 15,50
Reparação De Valas De Drenagem		15.500.000,00 15,50
Serviços De Sinalização Das Ruas Com Placas De Identificação		6.500.000,00 6,50

 GOVERNO DE ANGOLA Ministério das Finanças	ORÇAMENTO GERAL DO ESTADO 2025 Dotação Orçamental Por Órgão	
---	---	--

Órgão do Governo: Governo Provincial Do Moxico

RECEITAS POR NATUREZA ECONÓMICA

Natureza	Valor	%
Total Geral:	2.210.262.524,00	100,00
Receitas Correntes	2.210.262.524,00	100,00
Receitas Tributárias	2.207.454.019,00	99,87
Impostos	2.204.106.614,00	99,72
Multas E Juros	3.347.405,00	0,15
Receitas De Serviços	2.808.505,00	0,13
Receitas De Serviços Locais	2.808.505,00	0,13

DESPESAS POR NATUREZA ECONÓMICA

Natureza	Valor	%
Total Geral:	104.298.466.282,00	100,00
Despesas Correntes	93.245.026.642,00	89,40
Despesas Com O Pessoal	48.036.378.694,00	46,06
Despesas Com O Pessoal Civil	48.036.378.694,00	46,06
Contribuições Do Empregador	3.867.465.885,00	3,71
Contribuições Do Empregador Para A Segurança Social	3.867.465.885,00	3,71
Despesas Em Bens E Serviços	31.955.179.090,00	30,64
Bens	15.102.987.335,00	14,48
Serviços	16.852.191.755,00	16,16
Subsídios E Transferências Correntes	9.386.002.973,00	9,00
Transferências Correntes	9.386.002.973,00	9,00
Despesas De Capital	11.053.439.640,00	10,60
Investimentos	11.052.439.640,00	10,60
Aquisição De Bens De Capital Fixo	11.052.439.640,00	10,60
Outras Despesas De Capital	1.000.000,00	0,00

DESPESAS POR FUNÇÃO

Função	Valor	%
Total Geral	104.298.466.282,00	100
Serviços Públicos Gerais	49.999.448.186,00	47,94
Órgãos Executivos	49.679.324.578,00	47,63
Outros Serviços Gerais Da Administ.Pública	320.123.608,00	0,31
Educação	10.561.093.415,00	10,13
Ensino Primário	4.770.574.696,00	4,57
Ensino Secundário	4.622.099.501,00	4,43
Ensino Técnico-Profissional	1.168.419.219,00	1,12
Saúde	31.042.966.834,00	29,76
Serviços Hospitalares Gerais	18.190.852.373,00	17,44
Serviços Hospitalares Especializados	9.030.242.543,00	8,66
Serviços De Centros Médicos E De Maternidade	275.000.000,00	0,26
Serviços De Saúde Pública	3.546.871.918,00	3,40
Protecção Social	886.340.782,00	0,85
Velhice	524.194.961,00	0,50
Habituação	362.145.821,00	0,35

 <p>GOVERNO DE ANGOLA Ministério das Finanças</p>	<p>ORÇAMENTO GERAL DO ESTADO 2025 Dotação Orçamental Por Órgão</p>
---	---

Função	Valor	%
Habituação E Serviços Comunitários	10.630.638.903,00	10,19
Abastecimento De Água	70.518.781,00	0,07
Desenvolvimento Comunitário	2.711.807.120,00	2,60
Saneamento Básico	1.994.009.740,00	1,91
Infra-Estrutura Urbana	5.854.303.262,00	5,61
Recreação, Cultura E Religião	200.375.539,00	0,19
Serviços Culturais	200.375.539,00	0,19
Assuntos Económicos	583.041.032,00	0,56
Transportes	24.785.632,00	0,02
Transporte Rodoviário	24.785.632,00	0,02
Combustíveis E Energia	247.232.298,00	0,24
Electricidade	247.232.298,00	0,24
Indústria Extractiva, Transformadora E Construção	217.964.023,00	0,21
Construção	217.964.023,00	0,21
Assuntos Económicos Gerais, Comerciais E Laborais	93.059.079,00	0,09
Assuntos Económicos E Comerciais Em Geral	93.059.079,00	0,09
Protecção Ambiental	394.561.591,00	0,38
Outros Serviços De Protecção Ambiental	394.561.591,00	0,38

DESPESAS POR PROGRAMA

Programa / Projecto	Valor	%
Total Geral	104.298.466.282,00	100,00
Ações Correntes	89.395.913.580,00	85,71
Administração Geral	59.884.998.896,00	57,42
Celebração De Datas Comemorativas	127.988.707,00	0,12
Consultoria Técnica No Ambito Do Piiim	119.170.978,00	0,11
Operação E Manutenção Geral Dos Serviços	8.533.073.542,00	8,18
Pinturas E Fachadas	32.798.055,00	0,03
Prestação De Serviço Da Saúde	16.335.666.263,00	15,66
Prestação De Serviços De Ensino	4.112.217.140,00	3,94
Prestação De Serviços De Saúde Em Centros De Saúde	250.000.000,00	0,24
Programa De Acção Social E Valorização Da Família	213.940.000,00	0,21
Serviço De Assistência Social A Famílias E Pessoas Vulneráveis	213.940.000,00	0,21
Programa De Apoio A Produção, Diversificação Das Exportações Substituição Das Importações(Prodesi)	15.344.943,00	0,01
Monitoria Da Implementação Do Prodesi.	15.344.943,00	0,01
Programa De Construção, Reabilitação, Conservação E Manutenção De Infraestruturas Rodoviárias	5.854.547.020,00	5,61
Asfaltagem (1,2 Km) Da Via Do Lar Da 3ª Idade Ao Centro Médico Sambutanbua	544.444.040,00	0,52
Asfaltagem (1,2 Km) De 5 Vias Do Bairro Kwenha	598.248.192,00	0,57
Asfaltagem (1,3 Km) De 7 Vias Do Bairro Passa Fome	646.445.830,00	0,62
Asfaltagem (1,39 Km) De 3 Vias Do Bairro Mandenbue	599.437.018,00	0,57
Asfaltagem (1,6 Km) Da Via Da Maternidade Ao Complexo Escolar 11 De Novembro	727.528.337,00	0,70
Asfaltagem (5,86 Km) Da Via En 180 – Rua Da Captação	652.069.441,00	0,63
Asfaltagem Do Bairro Do Hospital (Segurança), 7 Vias	62.560.188,00	0,06
Asfaltagem Do Bairro Popular, 7 Vias	94.281.730,00	0,09
Asfaltagem Do Bairro Santa Rosa/Moxico - 11 Vias	54.227.988,00	0,06
Asfaltagem Do Troço Da Bomba Da Sonangol - Tanque Do Sangondo	271.521.549,00	0,26
Colocação De Pavimento Em Betão Armado Na Vila Do Município Sede Numa Extensão De 5 Km	151.413.541,00	0,15

 GOVERNO DE ANGOLA <small>Ministério das Finanças</small>	ORÇAMENTO GERAL DO ESTADO 2025 Dotação Orçamental Por Órgão	
Programa / Projecto	Valor	%
Contenção De Ravinas E Asfaltagem Eta - Capitação De Agua	318.306.545,00	0,31
Terraplanagem De 70,9Km Do Troço Lumbala Nguimbo/Missuma Mitete	205.207.821,00	0,20
Terraplanagem De 86 Km Do Troço Lumbala Nguimbo/Sessa Em Bundas	212.518.096,00	0,20
Terraplanagem De Vias Secundárias E Terciárias	34.056.571,00	0,03
Terraplanagem Do Troço Léua/Chindela	98.589.242,00	0,09
Terraplanagem Na Sede Do Município De Camanongue	583.691.892,00	0,56
Programa De Construção, Reabilitação, Conservação E Manutenção Dos Edifícios Públicos E Equipamentos Sociais	1.231.913.951,00	1,18
Construção Da Casa Da Rainha Nhacatolo	200.375.539,00	0,19
Construção Da Casa Protocolar No Moxico	122.074.920,00	0,12
Construção De Uma Residência Para O Administrador Comunal De Mussuma Mitete Em Bundas	46.358.088,00	0,04
Construção De Uma Residência Para O Administrador Comunal De Ninda Em Bundas	100.584.672,00	0,10
Construção E Apetrechamento Da Administração Comunal Do Lutuai No Moxico	74.481.141,00	0,07
Construção E Apetrechamento De 10 Casas Para Professores Do Instituto Agrário Do Luau	126.994.796,00	0,12
Construção E Apetrechamento De Casa De Função (10 Suites) Para Administração De Bundas	235.151.026,00	0,23
Construção E Apetrechamento De Uma Casa De Função Para Quadros Da Administração No Moxico	36.000.000,00	0,03
Construção E Apetrechamento De Uma Residência De Função Para Administração No Moxico	36.000.000,00	0,03
Construção E Apetrechamento De Uma Residência Para O Administrador Comunal Adjunto Do Lutuai	18.567.367,00	0,02
Construção E Apetrechamento De Uma Residência Para O Administrador Comunal Do Lutuai No Moxico	33.000.180,00	0,03
Construção E Apetrechamento Do Edifício Das Direções Provinciais	58.398.273,00	0,06
Manutenção E Conservação De Equipamentos Públicos	75.237.607,00	0,07
Reabilitação Do Palácio Da Administração Municipal Do Alto Zambeze	12.622.990,00	0,01
Requalificação E Apetrechamento Da Delegação Provincial De Finanças Do Moxico	56.067.353,00	0,06
Programa De Expansão E Melhoria Do Sistema Nacional De Saúde	865.960.502,00	0,83
Apetrechamento De Unidades Hospitalares	119.685.068,00	0,11
Construção E Apetrechamento De Um Centro De Saúde No Lutuai	29.690.245,00	0,03
Construção E Apetrechamento Do Centro De Saúde Do Bairro De Vila Luso - Luena	53.253.514,00	0,06
Unidades Primárias De Saúde	631.331.676,00	0,61
Reabilitação De Um Centro De Saúde No Lubusse No Moxico	32.000.000,00	0,03
Programa De Expansão E Modernização Do Sector Das Águas	459.121.538,00	0,44
Alargamento Da Rede Estrutural De Água E Saneamento Básico	276.623.914,00	0,27
Construção De 6 Sistemas De Captação, Tratamento E Distribuição De Água No Luchazes	111.978.843,00	0,11
Construção De Um Pequeno Sistema De Água (Psa1) Na Comuna Do Lutumbo	54.796.288,00	0,06
Melhoria E Ampliação Do Sistema De Abastecimento De Água	15.723.493,00	0,02
Programa De Expansão E Modernização Do Sector Dos Transportes E Logística	24.785.632,00	0,02
Aquisição De Meios E Equipamentos De Transporte	24.785.632,00	0,02
Programa De Expansão E Modernização Do Sistema De Ensino	2.037.037.381,00	1,95
Construção 2 Escolas T14 Caianda E Macondo Município Do Alto Zambeze/Moxico	86.243.324,00	0,08
Construção 3 Escolas Do Tipo T14 Em Cangumbe No Município Do Moxico	20.387.133,00	0,02
Construção 3 Escolas T14 Cavungo E Galunda Município Do Alto Zambeze	26.098.343,00	0,03
Construção 3 Escolas T14 Lumbala Nguimbo E Chiume Município Das Bundas/Moxico	25.927.742,00	0,02
Construção De 1 Escola T14 - Kwenha, No Luena Moxico	493.474.617,00	0,47
Construção De 3 Escolas Bairro Da Juventude No Município Do Moxico	34.684.883,00	0,03
Construção De 3 Escolas Do Tipo T14 Na Sede Do Município/Luacano/Moxico	25.908.784,00	0,02
Construção De 3 Escolas Em Gazombo No Município Do Alto Zambeze	77.099.117,00	0,07
Construção De 3 Escolas T14 No Bairro Zorro No Município Do Moxico	99.808.496,00	0,10

	ORÇAMENTO GERAL DO ESTADO 2025 Dotação Orçamental Por Órgão	
Programa / Projecto		Valor %
Construção De 3 Escolas Tipo T14 No Municipio Dos Luchazes/Moxico		54.711.815,00 0,06
Construção De 4 Escolas T14 No Municipio Do Luau/Moxico		37.175.427,00 0,04
Construção De Uma Escola De 12 Salas De Aulas No Bairro Kwenha Da Cidade De Luena		154.078.164,00 0,15
Construção De Uma Escola De 12 Salas De Aulas No Bairro Sinai Novo Cidade Do Luena		235.726.708,00 0,23
Construção De Uma Escola De 7 Salas De Aulas Na Localidade Do Mucolongo		201.957.336,00 0,19
Construção De Uma Escola De 7 Salas De Aulas Na Sede De Camanongue, Bairro João Baptista		237.391.086,00 0,23
Construção De Uma Escola T10 No Luena		27.576.132,00 0,03
Construção E Apet. De 1 Instituto Médio Politécnico No Luau/Moxico		25.729.423,00 0,02
Reabilitação, Ampliação E Apetrechamento Da Escola N.º 181 T21 Salas No Bairro Popular No Moxico		39.398.770,00 0,04
Reabilitação, Ampliação E Apetrechamento Da Escola Do Bairro Mandembwe No Moxico		44.398.647,00 0,04
Reabilitação, Ampliação E Apetrechamento Da Escola N.º 179 De T19 No Bairro Tchifutxi- Luena		89.266.434,00 0,09
Programa De Expansão E Modernização Do Sistema Eléctrico Nacional		247.232.298,00 0,24
Iluminação Pública		230.399.485,00 0,22
Instalação De 100 Postes De Iluminação Pública/Fotovoltaica		16.832.813,00 0,02
Programa De Fomento Da Produção Agropecuária		254.390.109,00 0,24
Fomento Da Agricultura, Pecuária, Pescas		254.390.109,00 0,24
Programa De Formalização Da Economia (Prei)		77.714.136,00 0,07
Formalização E Fomento Da Actividade Económica		77.714.136,00 0,07
Programa De Generalização Da Prática Desportiva E Melhoria Do Desporto De Alto Desempenho		91.637.329,00 0,09
Construção De Um Campo Multiuso No Léua		91.637.329,00 0,09
Programa De Igualdade De Género		193.735.775,00 0,19
Promoção Do Género E Empoderamento Da Mulher		193.735.775,00 0,19
Programa De Prevenção De Riscos E Protecção Ambiental		151.034.030,00 0,14
Contenção De Ravinas Na Cidade Do Luena		76.256.046,00 0,07
Estancamento De 3 Ravinas No Bairro Sapalo Do Municipio De Camanongue		74.777.984,00 0,07
Programa De Protecção Da Biodiversidade, Promoção Da Economia Circular, Gestão Das Substâncias Químicas E Educação Ambiental		1.994.009.740,00 1,91
Limpeza E Saneamento		1.994.009.740,00 1,91
Programa De Reforço Da Promoção Da Cidadania E Da Participação Do Cidadão Na Governação		238.035.090,00 0,23
Apoio Agrícola As Cooperativas De Mulheres		10.000.000,00 0,01
Apoio As Acções De Cidadania		98.035.090,00 0,09
Apoio As Comunidades Na Melhoria Das Salas De Aulas Anexas		7.500.000,00 0,01
Aquisição De Bens Alimentares E Material Higienização		7.500.000,00 0,01
Aquisição De Livros E Apoio Aos Grupos Teatrais E Musicais		5.000.000,00 0,00
Aquisição De Material Eléctrico Para Iluminação		17.500.000,00 0,02
Aquisição De Material Toponímicos		5.000.000,00 0,00
Construção De Quatro Bombas Manuais		22.500.000,00 0,02
Fomento A Criação Da Tilapia		5.000.000,00 0,00
Fórum Municipal De Recolha De Contribuições		15.000.000,00 0,01
Operação E Manutenção Geral Dos Ctgom		35.000.000,00 0,03
Reabilitação De Duas Salas De Aula Anexas A Localidade De Samalengue (Fase 1)		10.000.000,00 0,01
Programa De Valorização E Dinamização Da Cultura		98.035.090,00 0,09
Fomento Das Acções Culturais, Promoção Do Turismo E Práticas Desportivas		98.035.090,00 0,09
Programa Integrado De Desenvolvimento Local E Combate À Pobreza		854.078.136,00 0,82
Construção E Reabilitação De Infraestruturas Rurais		456.524.956,00 0,44
Construção E Reabilitação De Infraestruturas Sociais		335.782.342,00 0,32

 <p>GOVERNO DE ANGOLA Ministério das Finanças</p>	<p>ORÇAMENTO GERAL DO ESTADO 2025 Dotação Orçamental Por Órgão</p>
---	---

Programa / Projecto	Valor	%
Encargos Administrativo Com O Programa De Combate A Pobreza No Municipio	61.770.840,00	0,06

PROJECTOS DE INVESTIMENTOS PÚBLICOS LOCAL — PROJECTOS PIIM

Município / Projecto / Actividade	Valor
Total Geral	4.138.872.766,00
Bundas	854.614.990,00
Construção De Um Pequeno Sistema De Água (Psa1) Na Comuna Do Lutembo	54.796.288,00
Construção De Uma Residência Para O Administrador Comunal De Mussuma Mitete Em Bundas	46.358.088,00
Construção De Uma Residência Para O Administrador Comunal De Ninda Em Bundas	100.584.672,00
Construção E Apetrechamento De Casa De Função (10 Suites) Para Administração De Bundas	235.151.026,00
Terraplanagem De 70,9Km Do Troço Lumbala Nguimbo/Missuma Mitete	206.207.821,00
Terraplanagem De 86 Km Do Troço Lumbala Nguimbo/Sessa Em Bundas	212.518.095,00
Camanongue	1.097.818.298,00
Construção De Uma Escola De 7 Salas De Aulas Na Localidade Do Mucolongo	201.957.336,00
Construção De Uma Escola De 7 Salas De Aulas Na Sede De Camanongue, Bairro João Baptista	237.391.086,00
Estancamento De 3 Ravinas No Bairro Sapalo Do Município De Camanongue	74.777.984,00
Terraplanagem Na Sede Do Município De Camanongue	583.691.892,00
Léua	190.226.571,00
Construção De Um Campo Multiuso No Léua	91.637.329,00
Terraplanagem Do Troço Léua/Chindela	98.589.242,00
Luchazes	111.978.843,00
Construção De 6 Sistemas De Captação, Tratamento E Distribuição De Água No Luchazes	111.978.843,00
Moxico	1.884.234.064,00
Asfaltagem Do Bairro Do Hospital (Segurança), 7 Vias	62.560.188,00
Asfaltagem Do Bairro Popular, 7 Vias	94.281.730,00
Asfaltagem Do Bairro Santa Rosa/Moxico - 11 Vias	54.227.988,00
Asfaltagem Do Troço Da Bomba Da Sonangol - Tanque Do Sangondo	271.521.549,00
Colocação De Pavimento Em Betão Armado Na Vila Do Município Sede Num Extensão De 5 Km	151.413.541,00
Construção De Uma Escola De 12 Salas De Aulas No Bairro Kwenha Da Cidade De Luena	154.078.164,00
Construção De Uma Escola De 12 Salas De Aulas No Bairro Sinai Novo Cidade Do Luena	235.726.708,00
Construção E Apetrechamento Da Administração Comunal Do Lutuai No Moxico	74.481.141,00
Construção E Apetrechamento De Um Centro De Saúde No Lutuai	29.690.245,00
Construção E Apetrechamento De Uma Casa De Função Para Quadros Da Administração No Moxico	36.000.000,00
Construção E Apetrechamento De Uma Residência De Função Para Administração No Moxico	36.000.000,00
Construção E Apetrechamento De Uma Residência Para O Administrador Comunal Adjunto Do Lutuai	18.567.367,00
Construção E Apetrechamento De Uma Residência Para O Administrador Comunal Do Lutuai No Moxico	33.000.180,00
Construção E Apetrechamento Do Centro De Saúde Do Bairro De Vila Luso - Luena	63.253.514,00
Contenção De Ravinas E Asfaltagem Eta - Captação De Água	318.305.545,00
Reabilitação De Um Centro De Saúde No Lucusse No Moxico	32.000.000,00
Reabilitação, Ampliação E Apetrechamento Da Escola Nº181 T21 Salas No Bairro Popular No Moxico	39.393.770,00
Reabilitação, Ampliação E Apetrechamento Da Escola Do Bairro Mandembwe No Moxico	44.398.647,00
Reabilitação, Ampliação E Apetrechamento Da Escola Nº 179 De T19 No Bairro Tchifutxi- Luena	89.266.434,00
Requalificação E Apetrechamento Da Delegação Provincial De Finanças Do Moxico	56.067.353,00

PROJECTOS DE INVESTIMENTOS PÚBLICOS LOCAL — OUTROS PROJECTOS

Município / Projecto / Actividade	Valor
Total Geral	6.392.395.823,00
Alto Zambeze	202.063.774,00

 <p>GOVERNO DE ANGOLA Ministério das Finanças</p>	<p>ORÇAMENTO GERAL DO ESTADO 2025 Dotação Orçamental Por Órgão</p>
---	---

Município / Projecto / Actividade	Valor
Construção 2 Escolas T14 Caianda E Macondo Município Do Alto Zambeze/Moxico	86.243.324,00
Construção 3 Escolas T14 Cavungo E Galunda Município Do Alto Zambeze	26.098.343,00
Construção De 3 Escolas Em Gazombo No Município Do Alto Zambeze	77.099.117,00
Reabilitação Do Palácio Da Administração Municipal Do Alto Zambeze	12.622.990,00
Bundas	25.927.742,00
Construção 3 Escolas T14 Lumbala Ngumbo E Chiume Município Das Bundas/Moxico	25.927.742,00
Luacano	25.908.784,00
Construção De 3 Escolas Do Tipo 14 Na Sede Do Município/Luacano/Moxico	25.908.784,00
Luau	189.899.645,00
Construção De 4 Escolas T14 No Município Do Luau/Moxico	37.175.427,00
Construção E Apet. De 1 Instituto Médio Politécnico No Luau/Moxico	25.729.423,00
Construção E Apetrechamento De 10 Casas Para Professores Do Instituto Agrário Do Luau	126.994.795,00
Luchazes	54.711.815,00
Construção De 3 Escolas Tipo T14 No Município Dos Luchazes/Moxico	54.711.815,00
Moxico	4.824.952.851,00
Asfaltagem (1,2 Km) Da Via Do Lar Da 3ª Idade Ao Centro Médico Sambutanbua	544.444.040,00
Asfaltagem (1,2 Km) De 5 Vias Do Bairro Kwenha	598.248.192,00
Asfaltagem (1,3 Km) De 7 Vias Do Bairro Passa Fome	646.445.830,00
Asfaltagem (1,39 Km) De 3 Vias Do Bairro Mandenbue	599.437.018,00
Asfaltagem (1,6 Km) Da Via Da Maternidade Ao Complexo Escolar 11 De Novembro	727.528.337,00
Asfaltagem (5,86 Km) Da Via En 180 - Rua Da Captação	652.069.441,00
Construção 3 Escola Do Tipo T14 Em Gangumbe No Município Do Moxico	20.387.133,00
Construção Da Casa Da Rainha Nhacatolo	200.375.539,00
Construção Da Casa Protocolar No Moxico	122.074.920,00
Construção De 1 Escola T14 - Kwenha, No Luena Moxico	493.474.617,00
Construção De 3 Escolas Bairro Da Juventude No Município Do Moxico	34.684.883,00
Construção De 3 Escolas T14 No Bairro Zorro No Município Do Moxico	99.808.496,00
Construção De Uma Escola T10 No Luena	27.576.132,00
Construção E Apetrechamento Do Edifício Das Direcções Provinciais	58.398.273,00
Vários Municípios	1.068.931.212,00
Alargamento Da Rede Estrutural De Agua E Saneamento Básico	276.623.914,00
Construção E Reabilitação De Infraestruturas Rurais	456.524.956,00
Construção E Reabilitação De Infraestruturas Sociais	335.782.342,00

DESPESAS DE NATUREZA POR UNIDADE ORÇAMENTAL

Unidade Orçamental / Natureza	Valor	%
Administração Municipal De Camanongue	6.082.720.349,00	100,00
Despesas Correntes	4.949.878.473,00	81,38
Despesas Com O Pessoal	2.777.059.460,00	45,66
Contribuições Do Empregador	133.849.595,00	2,20
Despesas Em Bens E Serviços	2.038.909.418,00	33,52
Subsídios E Transferências Correntes	60.000,00	0,00
Despesas De Capital	1.132.841.876,00	18,62
Investimentos	1.132.841.876,00	18,62
Administração Municipal De Cangamba	3.848.812.163,00	100,00
Despesas Correntes	3.563.209.745,00	92,58
Despesas Com O Pessoal	2.084.443.318,00	54,16

 GOVERNO DE ANGOLA Ministério das Finanças	ORÇAMENTO GERAL DO ESTADO 2025 Dotação Orçamental Por Órgão	
Unidade Orçamental / Natureza	Valor	%
Contribuições Do Empregador	169.000.000,00	4,39
Despesas Em Bens E Serviços	1.304.766.427,00	33,90
Subsídios E Transferências Correntes	5.000.000,00	0,13
Despesas De Capital	285.602.418,00	7,42
Investimentos	285.602.418,00	7,42
Administração Municipal De Cangumbe	1.114.379.457,00	100,00
Despesas Correntes	1.114.379.457,00	100,00
Despesas Com O Pessoal	257.000.000,00	23,06
Contribuições Do Empregador	18.000.000,00	1,62
Despesas Em Bens E Serviços	833.887.000,00	74,83
Subsídios E Transferências Correntes	5.492.457,00	0,49
Administração Municipal De Chiúme	1.212.770.525,00	100,00
Despesas Correntes	1.159.006.291,00	95,57
Despesas Com O Pessoal	383.113.485,00	31,59
Contribuições Do Empregador	28.567.456,00	2,36
Despesas Em Bens E Serviços	740.826.350,00	61,09
Subsídios E Transferências Correntes	6.499.000,00	0,54
Despesas De Capital	53.764.234,00	4,43
Investimentos	53.764.234,00	4,43
Administração Municipal De Lumbala Nguimbo	5.819.337.961,00	100,00
Despesas Correntes	4.846.988.156,00	83,29
Despesas Com O Pessoal	2.557.302.105,00	43,94
Contribuições Do Empregador	111.600.993,00	1,92
Despesas Em Bens E Serviços	2.178.085.058,00	37,43
Despesas De Capital	972.349.805,00	16,71
Investimentos	972.349.805,00	16,71
Administração Municipal De Lutembo	1.208.073.175,00	100,00
Despesas Correntes	1.148.073.175,00	95,03
Despesas Com O Pessoal	365.715.000,00	30,27
Contribuições Do Empregador	25.000.000,00	2,07
Despesas Em Bens E Serviços	751.358.175,00	62,19
Subsídios E Transferências Correntes	6.000.000,00	0,50
Despesas De Capital	60.000.000,00	4,97
Investimentos	60.000.000,00	4,97
Administração Municipal De Lutuai	1.251.209.175,00	100,00
Despesas Correntes	1.101.209.175,00	88,01
Despesas Com O Pessoal	755.000.000,00	60,34
Contribuições Do Empregador	64.851.000,00	5,18
Despesas Em Bens E Serviços	275.358.175,00	22,01
Subsídios E Transferências Correntes	6.000.000,00	0,48
Despesas De Capital	150.000.000,00	11,99
Investimentos	150.000.000,00	11,99

 <p>GOVERNO DE ANGOLA Ministério das Finanças</p>	<p>ORÇAMENTO GERAL DO ESTADO 2025 Dotação Orçamental Por Órgão</p>	
Unidade Orçamental / Natureza	Valor	%
Administração Municipal De Ninda	1.370.012.964,00	100,00
Despesas Correntes	1.168.706.175,00	85,31
Despesas Com O Pessoal	666.348.000,00	48,64
Contribuições Do Empregador	125.000.000,00	9,12
Despesas Em Bens E Serviços	371.358.175,00	27,11
Subsídios E Transferências Correntes	6.000.000,00	0,44
Despesas De Capital	201.306.789,00	14,69
Investimentos	201.306.789,00	14,69
Administração Municipal Do Alto Cuito	1.016.000.000,00	100,00
Despesas Correntes	966.000.000,00	95,08
Despesas Com O Pessoal	625.000.000,00	61,52
Contribuições Do Empregador	125.000.000,00	12,30
Despesas Em Bens E Serviços	210.000.000,00	20,67
Subsídios E Transferências Correntes	6.000.000,00	0,59
Despesas De Capital	50.000.000,00	4,92
Investimentos	50.000.000,00	4,92
Administração Municipal Do Léua	4.884.757.896,00	100,00
Despesas Correntes	4.506.964.990,00	92,27
Despesas Com O Pessoal	2.306.006.875,00	47,21
Contribuições Do Empregador	152.000.000,00	3,11
Despesas Em Bens E Serviços	2.048.958.115,00	41,96
Subsídios E Transferências Correntes	6.000.000,00	0,12
Despesas De Capital	377.792.906,00	7,73
Investimentos	377.792.906,00	7,73
Administração Municipal Do Lucusse	1.254.165.622,00	100,00
Despesas Correntes	1.052.641.824,00	83,93
Despesas Com O Pessoal	590.641.824,00	47,09
Contribuições Do Empregador	125.000.000,00	9,97
Despesas Em Bens E Serviços	331.000.000,00	26,39
Subsídios E Transferências Correntes	6.000.000,00	0,48
Despesas De Capital	201.523.798,00	16,07
Investimentos	201.523.798,00	16,07
Administração Municipal Do Luena	11.713.895.675,00	100,00
Despesas Correntes	11.211.199.607,00	95,71
Despesas Com O Pessoal	8.166.310.840,00	69,71
Contribuições Do Empregador	931.121.939,00	7,96
Despesas Em Bens E Serviços	2.113.766.828,00	18,04
Despesas De Capital	502.696.068,00	4,29
Investimentos	502.696.068,00	4,29
Gabinete Provincial De Educação Do Moxico	18.207.485.882,00	100,00
Despesas Correntes	18.206.485.882,00	99,99
Despesas Com O Pessoal	14.553.561.853,00	79,93
Contribuições Do Empregador	970.000.000,00	5,33
Despesas Em Bens E Serviços	2.682.894.029,00	14,74

 ORÇAMENTO GERAL DO ESTADO 2025 Dotação Orçamental Por Órgão		
Unidade Orçamental / Natureza	Valor	%
Subsídios E Transferências Correntes	30.000,00	0,00
Despesas De Capital	1.000.000,00	0,01
Outras Despesas De Capital	1.000.000,00	0,01
Gabinete Provincial De Saúde Moxico	1.746.039.837,00	100,00
Despesas Correntes	1.744.539.837,00	99,91
Despesas Com O Pessoal	1.070.000.000,00	61,28
Contribuições Do Empregador	20.000.000,00	1,15
Despesas Em Bens E Serviços	651.919.866,00	37,34
Subsídios E Transferências Correntes	2.619.971,00	0,15
Despesas De Capital	1.500.000,00	0,09
Investimentos	1.500.000,00	0,09
Governo Provincial Do Moxico	36.485.012.971,00	100,00
Despesas Correntes	29.424.451.225,00	80,65
Despesas Com O Pessoal	8.301.902.124,00	22,75
Contribuições Do Empregador	618.474.902,00	1,70
Despesas Em Bens E Serviços	11.167.772.654,00	30,61
Subsídios E Transferências Correntes	9.336.301.545,00	25,59
Despesas De Capital	7.060.561.746,00	19,35
Investimentos	7.060.561.746,00	19,35
Hospital Provincial Do Moxico	7.083.792.630,00	100,00
Despesas Correntes	7.081.292.630,00	99,96
Despesas Com O Pessoal	2.576.973.810,00	36,38
Contribuições Do Empregador	250.000.000,00	3,53
Despesas Em Bens E Serviços	4.254.318.820,00	60,06
Despesas De Capital	2.500.000,00	0,04
Investimentos	2.500.000,00	0,04
PROJECTOS DO ORÇAMENTO PARTICIPATIVO / MUNÍCIPE		
Projecto / Actividade	Valor	%
Total Geral	125.000.000,00	100,00
Apoio Agrícola As Cooperativas De Mulheres	10.000.000,00	8,00
Apoio As Comunidades Na Melhoria Das Salas De Aulas Anexas	7.500.000,00	6,00
Aquisição De Bens Alimentares E Material Higieneização	7.500.000,00	6,00
Aquisição De Livros E Apoio Aos Grupos Teatrais E Musicais	5.000.000,00	4,00
Aquisição De Material Eléctrico Para Iluminação	17.500.000,00	14,00
Aquisição De Material Toponímicos	5.000.000,00	4,00
Construção De Quatro Bombas Manuais	22.500.000,00	18,00
Fomento A Criação Da Tilapia	5.000.000,00	4,00
Operação E Manutenção Geral Dos Ctgom	35.000.000,00	28,00
Reabilitação De Duas Salas De Aula Anexas A Localidade De Samalengue (Fase 1)	10.000.000,00	8,00

 GOVERNO DE ANGOLA Ministérios Unificados	ORÇAMENTO GERAL DO ESTADO 2025 Dotação Orçamental Por Órgão	
--	---	--

Órgão do Governo: Governo Provincial Do Cuanza-Sul

RECEITAS POR NATUREZA ECONÓMICA

Natureza	Valor	%
Total Geral:	7.393.879.212,00	100,00
Receitas Correntes	7.393.879.212,00	100,00
Receitas Tributárias	7.372.426.147,00	99,71
Impostos	7.333.183.214,00	99,18
Taxas, Custas E Emolumentos	32.000.000,00	0,43
Multas E Juros	7.242.933,00	0,10
Receitas De Serviços	21.453.065,00	0,29
Receitas De Serviços Locais	21.453.065,00	0,29

DESPESAS POR NATUREZA ECONÓMICA

Natureza	Valor	%
Total Geral:	142.470.566.975,00	100,00
Despesas Correntes	131.336.396.421,00	92,18
Despesas Com O Pessoal	93.042.380.043,00	65,31
Despesas Com O Pessoal Civil	93.042.380.043,00	65,31
Contribuições Do Empregador	5.880.877.005,00	4,13
Contribuições Do Empregador Para A Segurança Social	5.880.877.005,00	4,13
Despesas Em Bens E Serviços	30.104.404.349,00	21,13
Bens	16.553.966.611,00	11,62
Serviços	13.550.438.738,00	9,51
Subsídios E Transferências Correntes	2.308.735.024,00	1,62
Transferências Correntes	2.308.735.024,00	1,62
Despesas De Capital	11.134.170.554,00	7,82
Investimentos	11.069.024.458,00	7,77
Aquisição De Bens De Capital Fixo	11.069.024.458,00	7,77
Outras Despesas De Capital	65.146.096,00	0,05

DESPESAS POR FUNÇÃO

Função	Valor	%
Total Geral	142.470.566.975,00	100
Serviços Públicos Gerais	39.499.053.628,00	27,72
Órgãos Executivos	39.454.419.112,00	27,69
Outros Serviços Gerais Da Administ.Pública	44.634.516,00	0,03
Educação	59.476.800.326,00	41,75
Ensino Primário	27.001.858.493,00	18,96
Ensino Secundário	30.908.833.506,00	21,69
Ensino Técnico-Profissional	1.566.108.327,00	1,10
Saúde	28.917.101.024,00	20,30
Serviços Hospitalares Gerais	17.480.713.451,00	12,27
Serviços De Centros Médicos E De Maternidade	1.466.673.756,00	1,03
Serviços De Saúde Pública	9.969.713.817,00	7,00
Protecção Social	452.690.285,00	0,32
Família E Infância	169.558.098,00	0,12
Velhice	283.132.187,00	0,20

 ORÇAMENTO GERAL DO ESTADO 2025 Dotação Orçamental Por Órgão		
Função	Valor	%
Habituação E Serviços Comunitários	12.889.808.700,00	9,05
Desenvolvimento Habitacional	3.589.744,00	0,00
Abastecimento De Água	1.170.781.344,00	0,82
Desenvolvimento Comunitário	8.320.720.738,00	5,84
Saneamento Básico	436.548.776,00	0,31
Infra-Estrutura Urbana	2.958.168.098,00	2,08
Recreação, Cultura E Religião	360.276.929,00	0,25
Serviços Recreativos E Desportivos	360.276.929,00	0,25
Assuntos Económicos	874.836.083,00	0,61
Agricultura, Sivicultura, Pesca E Caça	38.000.000,00	0,03
Agricultura	38.000.000,00	0,03
Combustíveis E Energia	339.355.836,00	0,24
Electricidade	339.355.836,00	0,24
Indústria Extractiva, Transformadora E Construção	78.366.946,00	0,06
Construção	78.366.946,00	0,06
Assuntos Económicos Gerais, Comerciais E Laborais	419.113.301,00	0,29
Assuntos Económicos E Comerciais Em Geral	419.113.301,00	0,29

DESPESAS POR PROGRAMA

Programa / Projecto	Valor	%
Total Geral	142.470.566.975,00	100,00
Acções Correntes	125.197.806.034,00	87,88
Administração Geral	101.137.227.127,00	70,99
Celebração De Datas Comemorativas	71.925.707,00	0,05
Consultoria Técnica No Ambito Do Piiim	5.874.561,00	0,00
Operação E Manutenção Geral Dos Serviços	10.333.355.607,00	7,25
Prestação De Serviço Da Saúde	9.456.377.703,00	6,64
Prestação De Serviços De Ensino	4.193.045.329,00	2,94
Programa De Acção Social E Valorização Da Família	735.947.582,00	0,52
Serviço De Assistência Social A Famílias E Pessoas Vulneráveis	735.947.582,00	0,52
Programa De Apoio A Produção, Diversificação Das Exportações Substituição Das Importações(Prodesi)	76.927.038,00	0,05
Monitoria Da Implementação Do Prodesi.	76.927.038,00	0,05
Programa De Capacitação E Modernização Da Administração Pública	3.392.045,00	0,00
Modernização E Reforço Da Capacidade Institucional	3.392.045,00	0,00
Programa De Construção, Reabilitação, Conservação E Manutenção De Infraestruturas Rodoviárias	2.463.734.281,00	1,73
Asfaltagem Da Estrada São Francisco/Aeroporto (2 Km) (1ª E 2ª Fase)	90.154.296,00	0,06
Asfaltagem Das Ruas Da Cidade 20Km E 2 Km Do Troço Que Liga O Mercado Municipal (Parque) Ao Centro Materno Infantil De Porto Amboim	147.432.968,00	0,10
Melhorias Das Infraestruturas Urbanas Da Vila Do Mussende	195.495.569,00	0,14
Reabilitação Das Vias Urbanas Da Vila Do Cassongue - 12 Km	849.918.237,00	0,60
Reabilitação De 15 Km De Estrada E Passeios Da Vila De Galulo-Libolo	106.836.776,00	0,07
Reabilitação De 15 Km De Estrada E Passeios Da Vila De Galulo-Libolo (2ª Fase)"	115.091.964,00	0,08
Reabilitação De 36Km De Estrada Eval A Sede Comunal Do Gungo-Sumbe (1ª E 2ª Fase)	192.095.566,00	0,13
Resselagem Das Vias Urbanas De Sede Municipal De Seles	64.056.394,00	0,04
Terraplagem De 7 Km De Vias Nas Principais Ruas	157.887.883,00	0,11
Terraplanagem Das Vias De Acesso Dos Bairros Periféricos A Cidade-Cela	54.867.511,00	0,04
Terraplanagem Das Vias Terciárias Do Município (Cunjo-Munguanda-Quissinge)-Conda (2ª Fase)	151.783.560,00	0,11

 GOVERNO DE ANGOLA Ministério do Orçamento	ORÇAMENTO GERAL DO ESTADO 2025 Dotação Orçamental Por Órgão	
Programa / Projecto		Valor %
Terraplanagem De Estrada Conda Ao Nhime - 30Km		48.741.253,00 0,03
Terraplanagem De Vias Secundárias E Terciárias		49.665.523,00 0,03
Terraplanagem Do Troço Amboim/Sede Da Cadá 7 Km (Tsd)		159.364.845,00 0,11
Terraplanagem Do Troço Cela/Kissanga Kungo 7 Km E 3 Km (Tss)		80.341.937,00 0,06
Programa De Construção, Reabilitação, Conservação E Manutenção Dos Edifícios Públicos E Equipamentos Sociais		693.267.763,00 0,49
Manutenção E Conservação De Equipamentos Públicos		170.978.294,00 0,12
Reabilitação E Ampliação Do Edifício Da Administração Municipal-Libolo		44.634.516,00 0,03
Reabilitação E Apetrechamento Do Edifício Da Delegação Provincial Das Finanças Do Guanza Sul		477.654.953,00 0,34
Programa De Desenvolvimento Integral Da Juventude		78.366.946,00 0,06
Conclusão Da Construção E Apetrechamento Da Casa Da Juventude		78.366.946,00 0,06
Programa De Expansão E Melhoria Do Sistema Nacional De Saúde		1.816.256.415,00 1,27
Apetrechamento De Unidades Hospitalares		4.600.684,00 0,00
Conclusão Do Bloco Operatório Do Hospital Municipal De Mussende		126.314.926,00 0,09
Cuidados Primários De Saúde		981.017.494,00 0,69
Implementação Do Programa De Vacinação		143.247.934,00 0,10
Reabilitação Ampliação Centro Saúde 30 Camas Seles		151.508.187,00 0,11
Reabilitação E Apetrechamento Do Hospital Municipal De Cassongue		322.000.000,00 0,23
Reabilitação Parcial Do Hospital Da Boa Entrada (Cada) Nave Terciária		87.567.190,00 0,06
Programa De Expansão E Modernização Do Sector Das Águas		2.177.051.801,00 1,53
Alargamento Da Rede Estrutural De Água E Saneamento Básico		1.006.270.457,00 0,71
Reabilitação Da Eta Da Vila Da Quilenda (2ª Fase)		74.450.115,00 0,06
Reabilitação Do Sistema De Abastecimento De Água E Da Rede Domiciliar Da Conda (2ª Fase)		100.421.560,00 0,07
Reabilitação E Expansão Da Rede De Água Do Rio Cambongo Na Sede Do Município No Seles (2ª Fase)		74.984.444,00 0,06
Reabilitação E Expansão Do Sistema De Abastecimento De Agua Da Gabela		920.925.225,00 0,66
Programa De Expansão E Modernização Do Sector Dos Transportes E Logística		12.589.631,00 0,01
Plano De Mobilidade Das Cidades		12.589.631,00 0,01
Programa De Expansão E Modernização Do Sistema De Ensino		1.339.770.092,00 0,94
Conclusão Da Reabilitação Da Escola Augusto Gangula		49.540.255,00 0,03
Conclusão E Apetrechamento Da Escola 2 De Março		71.375.475,00 0,06
Construção Apetrechamento Escola 12 Salas Aulas Pambangala Cassongue		180.031.040,00 0,13
Construção De 1 Escola Com 10 Salas De Aulas Bairro Estaleiro (Bigitex)		43.429.425,00 0,03
Construção De 1 Escola Com 12 Salas De Aulas Na Povoação Do Cruzamento		327.156.673,00 0,23
Construção De 1 Escola Com 6 Salas De Aulas No Lonhe		190.388.484,00 0,13
Construção De Escolas De 12 Salas De Aulas No Município De Cela Pcep		203.604.249,00 0,14
Construção De Uma Quadra Polidesportiva Na Escola Primária Com 7 Salas De Aulas Na Localidade Do Hongo (2ª Fase)		46.119.180,00 0,03
Construção E Apetrechamento Da Escola Primária Com 7 Salas De Aulas No Bairro Cacungulo, Sede Do Município E Uma Quadra Desportiva		41.649.262,00 0,03
Construção E Apetrechamento De Uma Escola Primária Com 7 Salas De Aula No Bairro Aliwaio Do Galo Da Comuna Sede		37.328.500,00 0,03
Construção E Apetrechamento De Uma Escola Primária Com 7 Salas De Aula- Gungo		43.429.425,00 0,03
Construção E Apetrechamento De Uma Escola Primária Com 7 Salas De Aulas Na Localidade Do Hongo		49.973.640,00 0,04
Reabilitação E Apetrechamento Do Magistério Primário Do Sumbe		55.746.484,00 0,04
Programa De Expansão E Modernização Do Sistema Eléctrico Nacional		339.355.836,00 0,24
Expansão Da Rede De Iluminação Pública E Domiciliar No Ebo (2ª Fase)		210.446.087,00 0,15
Iluminação Publica		128.909.749,00 0,09
Programa De Fomento Da Produção Agropecuária		1.177.118.649,00 0,83

 GOVERNO DE ANGOLA Ministério do Orçamento	ORÇAMENTO GERAL DO ESTADO 2025 Dotação Orçamental Por Órgão	
Programa / Projecto		Valor %
Fomento Da Agricultura, Pecuária, Pescas		1.177.118.649,00 0,83
Programa De Formalização Da Economia (Prei)		262.939.662,00 0,18
Formalização E Fomento Da Actividade Económica		262.939.662,00 0,18
Programa De Generalização Da Prática Desportiva E Melhoria Do Desporto De Alto Desempenho		360.276.929,00 0,25
Reabilitação Do Estádio Municipal Do Sumbe		360.276.929,00 0,25
Programa De Igualdade De Género		847.933.884,00 0,60
Promoção Do Género E Empoderamento Da Mulher		847.933.884,00 0,60
Programa De Ordenamento Do Território, Urbanismo, Cartografia E Cadastro		67.729.310,00 0,05
Reabilitação De Passeios E Lances Da Cidade Do Waku-Kungo (2ª Fase)		67.729.310,00 0,05
Programa De Promoção E Desenvolvimento Do Turismo		3.589.744,00 0,00
Loteamento De Parcelas De Terreno Para A Auto Construção Dirigida		3.589.744,00 0,00
Programa De Protecção Da Biodiversidade, Promoção Da Economia Circular, Gestão Das Substâncias Químicas E Educação Ambiental		436.548.776,00 0,31
Limpeza E Saneamento		436.548.776,00 0,31
Programa De Reforço Da Promoção Da Cidadania E Da Participação Do Cidadão Na Governação		886.501.302,00 0,62
Apoio As Acções De Cidadania		549.501.302,00 0,39
Aquisição De Contentores Para Recolha De Lixo		25.000.000,00 0,02
Fórum Municipal De Recolha De Contribuições		36.000.000,00 0,03
Instalação De Um Atelier E Aquisição De 4 Máquinas De Corte E Costura Com Os Respective Materiais De Trabalho (Tecidos, Linhas, Agulhas, Ferro De Engomar E Outros)		22.500.000,00 0,02
Operação E Manutenção Geral Dos Ctgom		253.500.000,00 0,18
Programa De Reorganização Do Comércio Interno E Fomento Das Exportações		79.246.601,00 0,06
Construção Do Mercado De Peixe Fresco		79.246.601,00 0,06
Programa De Valorização E Dinamização Da Cultura		227.424.582,00 0,16
Fomento Das Acções Culturais, Promoção Do Turismo E Práticas Desportivas		227.424.582,00 0,16
Programa Do Emprego, Empreendedorismo E Formação Profissional		322.986.936,00 0,23
Construção E Apetrechamento Escola De Formação De Professores Ebo 12 Salas Aulas		322.986.936,00 0,23
Programa Integrado De Desenvolvimento Local E Combate À Pobreza		2.863.805.136,00 2,01
Construção E Reabilitação De Infraestruturas Rurais		1.017.812.100,00 0,71
Construção E Reabilitação De Infraestruturas Sociais		1.221.757.350,00 0,86
Encargos Administrativo Com O Programa De Combate A Pobreza No Município		624.235.686,00 0,44

PROJECTOS DE INVESTIMENTOS PÚBLICOS LOCAL — PROJECTOS PIIM

Município / Projecto / Actividade	Valor
Total Geral	4.669.371.094,00
Amboim	1.080.290.070,00
Reabilitação E Expansão Do Sistema De Abastecimento De Água Da Gabela	920.925.225,00
Terraplanagem Do Troço Amboim/Sede Da Cadá 7 Km (Tsd)	159.364.845,00
Cassongue	1.499.074.910,00
Construção De 1 Escola Com 12 Salas De Aulas Na Povoação Do Cruzamento	327.156.673,00
Reabilitação Das Vias Urbanas Da Vila Do Cassongue - 12 Km	849.918.237,00
Reabilitação E Apetrechamento Do Hospital Municipal De Cassongue	322.000.000,00
Cela	135.209.448,00
Terraplanagem Das Vias De Acesso Dos Bairros Periféricos À Cidade-Cela	54.867.511,00
Terraplanagem Do Troço Cela/Kissanga Kungo 7 Km E 3 Km (Tss)	80.341.937,00
Conda	98.714.893,00
Construção E Apetrechamento De Uma Escola Primária Com 7 Salas De Aulas Na Localidade Do Hongo	49.973.640,00
Terraplanagem De Estrada Conda Ao Nhime - 30 Km	48.741.253,00

 GOVERNO DE ANGOLA Ministério das Finanças	ORÇAMENTO GERAL DO ESTADO 2025 Dotação Orçamental Por Órgão	
--	---	--

Município / Projecto / Actividade	Valor
Libolo	151.471.292,00
Reabilitação De 15 Km De Estrada E Passeios Da Vila De Calulo-Libolo	106.836.776,00
Reabilitação E Ampliação Do Edifício Da Administração Municipal-Libolo	44.634.516,00
Mussende	195.495.569,00
Melhorias Das Infraestruturas Urbanas Da Vila Do Mussende	195.495.569,00
Porto Amboim	226.679.569,00
Asfaltagem Das Ruas Da Cidade 20Km E 2Km Do Troço Que Liga O Mercado Municipal (Parque) Ao Centro Materno Infantil De Porto Amboim	147.432.968,00
Construção Do Mercado De Peixe Fresco	79.246.601,00
Quilenda	157.887.883,00
Terraplagem De 7 Km De Vias Nas Principais Ruas	157.887.883,00
Seles	153.354.187,00
Construção E Apetrechamento De Uma Escola Primária Com 7 Salas De Aula No Bairro Aliwaio Do Galo Da Comuna Sede	1.846.000,00
Reabilitação Ampliação Centro Saúde 30 Camas Seles	151.508.187,00
Sumbe	971.193.273,00
Conclusão E Apetrechamento Da Escola 2 De Março	71.375.475,00
Construção E Apetrechamento De Uma Escola Primária Com 7 Salas De Aula- Gungo	43.429.425,00
Construção E Apetrechamento Escola De Formação De Professores Ebo 12 Salas Aulas	322.986.936,00
Reabilitação E Apetrechamento Do Edifício Da Delegação Provincial Das Finanças Do Guanza Sul	477.654.953,00
Reabilitação E Apetrechamento Do Magistério Primário Do Sumbe	55.746.484,00


PROJECTOS DE INVESTIMENTOS PÚBLICOS LOCAL — OUTROS PROJECTOS


Município / Projecto / Actividade	Valor
Total Geral	5.829.821.588,00
Amboim	87.567.190,00
Reabilitação Parcial Do Hospital Da Boa Entrada (Cada) Nave Terciária	87.567.190,00
Cassongue	180.031.040,00
Construção Apetrechamento Escola 12 Salas Aulas Pambangala Cassongue	180.031.040,00
Cela	271.333.559,00
Construção De Escolas De 12 Salas De Aulas No Município De Cela Poepe	203.604.249,00
Reabilitação De Passeios E Lancis Da Cidade Do Waku-Kungo (2ª Fase)	67.729.310,00
Conda	298.324.300,00
Construção De Uma Quadra Polidesportiva Na Escola Primária Com 7 Salas De Aulas Na Localidade Do Hongo (2ª Fase)	46.119.180,00
Reabilitação Do Sistema De Abastecimento De Água E Da Rede Domiciliar Da Conda (2ª Fase)	100.421.560,00
Terraplanagem Das Vias Terciárias Do Município (Cunjo-Munguanda-Quissinge)-Conda (2ª Fase)	151.783.560,00
Ebo	210.446.087,00
Expansão Da Rede De Iluminação Pública E Domiciliar No Ebo (2ª Fase)	210.446.087,00
Libolo	115.091.964,00
Reabilitação De 15 Km De Estrada E Passeios Da Vila De Calulo-Libolo (2ª Fase)"	115.091.964,00
Mussende	126.314.926,00
Conclusão Do Bloco Operatório Do Hospital Municipal De Mussende	126.314.926,00
Porto Amboim	127.907.201,00
Conclusão Da Construção E Apetrechamento Da Casa Da Juventude	78.366.946,00
Conclusão Da Reabilitação Da Escola Augusto Gangula	49.540.255,00
Quibala	232.035.746,00
Construção De 1 Escola Com 6 Salas De Aulas No Lonhe	190.386.484,00
Construção E Apetrechamento Da Escola Primária Com 7 Salas De Aulas No Bairro Cacungulo, Sede Do Municipio E Uma Quadra Desportiva	41.649.262,00


 ORÇAMENTO GERAL DO ESTADO 2025 Dotação Orçamental Por Órgão	
Município / Projecto / Actividade	Valor
Quilenda	74.450.115,00
Reabilitação Da Eta Da Vila Da Quilenda (2ª Fase)	74.450.115,00
Seles	174.523.338,00
Construção E Apetrechamento De Uma Escola Primária Com 7 Salas De Aula No Bairro Aliwaio Do Galo Da Comuna Sede	35.482.500,00
Reabilitação E Expansão Da Rede De Agua Do Rio Cambongo Na Sede Do Município No Seles (2ª Fase)	74.984.444,00
Resselagem Das Vias Urbanas De Sede Municipal De Seles	64.056.394,00
Sumbe	685.955.215,00
Asfaltagem Da Estrada São Francisco/Aeroporto (2 Km) (1ª E 2ª Fase)	90.154.296,00
Construção De 1 Escola Com 10 Salas De Aulas Bairro Estaleiro (Bigitex)	43.429.425,00
Reabilitação De 36Km De Estrada E val À Sede Comunal Do Gungo-Sumbe (1ª E 2ª Fase)	192.095.565,00
Reabilitação Do Estádio Municipal Do Sumbe	360.276.929,00
Vários Municípios	3.245.839.907,00
Alargamento Da Rede Estrutural De Água E Saneamento Básico	1.006.270.457,00
Construção E Reabilitação De Infraestruturas Rurais	1.017.812.100,00
Construção E Reabilitação De Infraestruturas Sociais	1.221.757.350,00

DESPESAS DE NATUREZA POR UNIDADE ORÇAMENTAL

Unidade Orçamental / Natureza	Valor	%
Administração Municipal Da Gabela	6.696.525.191,00	100,00
Despesas Correntes	5.374.111.283,00	80,25
Despesas Com O Pessoal	4.026.673.704,00	60,13
Contribuições Do Empregador	313.932.324,00	4,69
Despesas Em Bens E Serviços	1.018.923.331,00	15,22
Subsídios E Transferências Correntes	14.581.924,00	0,22
Despesas De Capital	1.322.413.908,00	19,75
Investimentos	1.322.413.908,00	19,75
Administração Municipal Da Boa Entrada	1.808.013.062,00	100,00
Despesas Correntes	1.724.682.729,00	95,39
Despesas Com O Pessoal	1.099.155.928,00	60,79
Contribuições Do Empregador	78.211.633,00	4,33
Despesas Em Bens E Serviços	546.509.273,00	30,23
Subsídios E Transferências Correntes	805.895,00	0,04
Despesas De Capital	83.330.333,00	4,61
Investimentos	83.330.333,00	4,61
Administração Municipal Da Gabela	1.482.672.236,00	100,00
Despesas Correntes	1.482.672.236,00	100,00
Despesas Com O Pessoal	649.001.430,00	43,77
Contribuições Do Empregador	50.000.000,00	3,37
Despesas Em Bens E Serviços	783.670.806,00	52,85
Administração Municipal Da Gangula	1.140.817.450,00	100,00
Despesas Correntes	1.057.817.450,00	92,72
Despesas Com O Pessoal	800.000.000,00	70,13
Contribuições Do Empregador	63.000.000,00	5,52
Despesas Em Bens E Serviços	194.817.450,00	17,08

 <p>GOVERNO DE ANGOLA Ministério do Orçamento</p>	<p>ORÇAMENTO GERAL DO ESTADO 2025 Dotação Orçamental Por Órgão</p>	<p>Emissão: 19/12/2024 - 08:30:51 Página: 325</p>
Unidade Orçamental / Natureza	Valor	%
Despesas De Capital	83.000.000,00	7,28
Investimentos	83.000.000,00	7,28
Administração Municipal Da Sanga	1.144.529.083,00	100,00
Despesas Correntes	1.061.529.083,00	92,75
Despesas Com O Pessoal	863.211.633,00	75,42
Despesas Em Bens E Serviços	193.317.450,00	16,89
Subsídios E Transferências Correntes	5.000.000,00	0,44
Despesas De Capital	83.000.000,00	7,25
Investimentos	83.000.000,00	7,25
Administração Municipal De Calulo	4.361.729.897,00	100,00
Despesas Correntes	3.936.029.972,00	90,24
Despesas Com O Pessoal	2.482.442.731,00	56,91
Contribuições Do Empregador	144.460.069,00	3,31
Despesas Em Bens E Serviços	1.245.627.172,00	28,56
Subsídios E Transferências Correntes	63.500.000,00	1,46
Despesas De Capital	425.699.925,00	9,76
Investimentos	425.699.925,00	9,76
Administração Municipal Do Amboiva	1.164.817.450,00	100,00
Despesas Correntes	1.084.817.450,00	93,13
Despesas Com O Pessoal	750.000.000,00	64,39
Contribuições Do Empregador	140.000.000,00	12,02
Despesas Em Bens E Serviços	194.817.450,00	16,73
Despesas De Capital	80.000.000,00	6,87
Investimentos	80.000.000,00	6,87
Administração Municipal Do Cassongue	7.584.966.702,00	100,00
Despesas Correntes	6.853.386.726,00	90,35
Despesas Com O Pessoal	4.524.076.751,00	59,65
Contribuições Do Empregador	1.179.925.726,00	15,56
Despesas Em Bens E Serviços	1.145.384.249,00	15,10
Subsídios E Transferências Correntes	4.000.000,00	0,05
Despesas De Capital	731.579.976,00	9,65
Investimentos	731.579.976,00	9,65
Administração Municipal Do Conda	6.541.551.838,00	100,00
Despesas Correntes	5.824.740.510,00	89,04
Despesas Com O Pessoal	4.510.352.806,00	68,95
Contribuições Do Empregador	165.336.760,00	2,53
Despesas Em Bens E Serviços	1.149.043.444,00	17,57
Subsídios E Transferências Correntes	7.500,00	0,00
Despesas De Capital	716.811.328,00	10,96
Investimentos	716.811.328,00	10,96
Administração Municipal Do Condé	1.167.384.906,00	100,00
Despesas Correntes	1.084.817.450,00	92,93

 GOVERNO DE ANGOLA <small>Ministério das Finanças</small>	ORÇAMENTO GERAL DO ESTADO 2025 Dotação Orçamental Por Órgão	
Unidade Orçamental / Natureza	Valor	%
Despesas Com O Pessoal	750.000.000,00	64,25
Contribuições Do Empregador	140.000.000,00	11,99
Despesas Em Bens E Serviços	194.817.450,00	16,69
Despesas De Capital	82.567.456,00	7,07
Investimentos	82.567.456,00	7,07
Administração Municipal Do Ebo	3.464.365.608,00	100,00
Despesas Correntes	3.133.523.767,00	90,45
Despesas Com O Pessoal	1.712.225.917,00	49,42
Contribuições Do Empregador	139.252.648,00	4,02
Despesas Em Bens E Serviços	1.205.045.202,00	34,78
Subsídios E Transferências Correntes	77.000.000,00	2,22
Despesas De Capital	330.841.841,00	9,55
Investimentos	330.841.841,00	9,55
Administração Municipal Do Gungo	1.049.736.092,00	100,00
Despesas Correntes	989.566.944,00	94,27
Despesas Com O Pessoal	784.566.944,00	74,74
Contribuições Do Empregador	70.000.000,00	6,67
Despesas Em Bens E Serviços	135.000.000,00	12,86
Despesas De Capital	60.169.148,00	5,73
Investimentos	60.169.148,00	5,73
Administração Municipal Do Lonhe	1.084.317.450,00	100,00
Despesas Correntes	1.080.317.450,00	99,63
Despesas Com O Pessoal	800.000.000,00	73,78
Contribuições Do Empregador	63.000.000,00	5,81
Despesas Em Bens E Serviços	217.317.450,00	20,04
Despesas De Capital	4.000.000,00	0,37
Investimentos	4.000.000,00	0,37
Administração Municipal Do Munenga	1.141.150.450,00	100,00
Despesas Correntes	1.141.150.450,00	100,00
Despesas Com O Pessoal	800.000.000,00	70,10
Contribuições Do Empregador	63.000.000,00	5,52
Despesas Em Bens E Serviços	278.150.450,00	24,37
Administração Municipal Do Mussende	3.447.824.549,00	100,00
Despesas Correntes	2.844.396.572,00	82,50
Despesas Com O Pessoal	1.588.648.164,00	46,08
Contribuições Do Empregador	122.406.767,00	3,55
Despesas Em Bens E Serviços	1.133.341.641,00	32,87
Despesas De Capital	603.427.977,00	17,50
Outras Despesas De Capital	15.146.096,00	0,44
Investimentos	588.281.881,00	17,06
Administração Municipal Do Pambangala	1.141.150.450,00	100,00
Despesas Correntes	1.141.150.450,00	100,00

 GOVERNO DE ANGOLA Ministério das Finanças	ORÇAMENTO GERAL DO ESTADO 2025 Dotação Orçamental Por Órgão	
Unidade Orçamental / Natureza	Valor	%
Despesas Com O Pessoal	800.000.000,00	70,10
Contribuições Do Empregador	63.000.000,00	5,52
Despesas Em Bens E Serviços	278.150.450,00	24,37
Administração Municipal Do Porto Amboim	5.998.323.381,00	100,00
Despesas Correntes	5.318.334.191,00	88,66
Despesas Com O Pessoal	3.440.958.141,00	57,37
Contribuições Do Empregador	230.613.130,00	3,84
Despesas Em Bens E Serviços	1.571.724.768,00	26,20
Subsídios E Transferências Correntes	75.038.152,00	1,25
Despesas De Capital	679.989.190,00	11,34
Investimentos	679.989.190,00	11,34
Administração Municipal Do Quenha	1.141.150.450,00	100,00
Despesas Correntes	1.141.150.450,00	100,00
Despesas Com O Pessoal	800.000.000,00	70,10
Contribuições Do Empregador	63.000.000,00	5,52
Despesas Em Bens E Serviços	278.150.450,00	24,37
Administração Municipal Do Quibala	6.485.433.392,00	100,00
Despesas Correntes	6.065.268.010,00	93,52
Despesas Com O Pessoal	4.403.628.212,00	67,90
Contribuições Do Empregador	158.500.000,00	2,44
Despesas Em Bens E Serviços	1.493.139.798,00	23,02
Subsídios E Transferências Correntes	10.000.000,00	0,15
Despesas De Capital	420.165.382,00	6,48
Outras Despesas De Capital	3.000.000,00	0,05
Investimentos	417.165.382,00	6,43
Administração Municipal Do Quilenda	5.846.412.809,00	100,00
Despesas Correntes	5.394.237.686,00	92,27
Despesas Com O Pessoal	3.777.461.403,00	64,61
Contribuições Do Empregador	330.000.000,00	5,64
Despesas Em Bens E Serviços	1.276.776.283,00	21,84
Subsídios E Transferências Correntes	10.000.000,00	0,17
Despesas De Capital	452.175.123,00	7,73
Investimentos	452.175.123,00	7,73
Administração Municipal Do Quirimbo	1.141.362.083,00	100,00
Despesas Correntes	1.141.362.083,00	100,00
Despesas Com O Pessoal	863.211.633,00	75,63
Despesas Em Bens E Serviços	278.150.450,00	24,37
Administração Municipal Do Quissongo	922.682.729,00	100,00
Despesas Correntes	922.682.729,00	100,00
Despesas Com O Pessoal	113.211.633,00	12,27
Despesas Em Bens E Serviços	809.471.096,00	87,73

 GOVERNO DE ANGOLA <small>Ministério das Finanças</small>	ORÇAMENTO GERAL DO ESTADO 2025 Dotação Orçamental Por Órgão	
Unidade Orçamental / Natureza	Valor	%
Administração Municipal Do Seles	5.486.096.691,00	100,00
Despesas Correntes	4.942.607.360,00	90,09
Despesas Com O Pessoal	3.417.818.950,00	62,30
Contribuições Do Empregador	225.536.765,00	4,11
Despesas Em Bens E Serviços	1.278.527.645,00	23,30
Subsídios E Transferências Correntes	20.724.000,00	0,38
Despesas De Capital	543.489.331,00	9,91
Investimentos	543.489.331,00	9,91
Administração Municipal Do Sumbe	6.953.459.770,00	100,00
Despesas Correntes	6.127.107.444,00	88,12
Despesas Com O Pessoal	3.968.399.683,00	57,07
Contribuições Do Empregador	550.000.000,00	7,91
Despesas Em Bens E Serviços	1.358.707.761,00	19,54
Subsídios E Transferências Correntes	250.000.000,00	3,60
Despesas De Capital	826.352.326,00	11,88
Outras Despesas De Capital	500.000,00	0,01
Investimentos	825.852.326,00	11,88
Administração Municipal Do Waku Kungo	986.333.000,00	100,00
Despesas Correntes	956.333.000,00	96,96
Despesas Com O Pessoal	800.000.000,00	81,11
Contribuições Do Empregador	63.000.000,00	6,39
Despesas Em Bens E Serviços	93.333.000,00	9,46
Despesas De Capital	30.000.000,00	3,04
Outras Despesas De Capital	30.000.000,00	3,04
Administração Municipal Do Waku Kungo	8.606.827.791,00	100,00
Despesas Correntes	8.019.872.420,00	93,18
Despesas Com O Pessoal	5.661.360.749,00	65,78
Contribuições Do Empregador	335.976.021,00	3,90
Despesas Em Bens E Serviços	2.022.511.650,00	23,50
Subsídios E Transferências Correntes	24.000,00	0,00
Despesas De Capital	586.955.371,00	6,82
Outras Despesas De Capital	1.500.000,00	0,02
Investimentos	585.455.371,00	6,80
Gabinete Provincial De Educação Do Cuanza Sul	28.338.881.781,00	100,00
Despesas Correntes	28.338.881.781,00	100,00
Despesas Com O Pessoal	25.274.753.937,00	89,19
Contribuições Do Empregador	456.474.930,00	1,61
Despesas Em Bens E Serviços	2.322.412.315,00	8,20
Subsídios E Transferências Correntes	285.240.599,00	1,01
Gabinete Provincial De Saúde Cuanza Sul	3.233.248.440,00	100,00
Despesas Correntes	3.233.248.440,00	100,00
Despesas Com O Pessoal	2.515.022.566,00	77,79
Contribuições Do Empregador	195.653.957,00	6,06

 <p>GOVERNO DE ANGOLA Ministério do Orçamento</p>	<p>ORÇAMENTO GERAL DO ESTADO 2025 Dotação Orçamental Por Órgão</p>	
---	---	--

Unidade Orçamental / Natureza	Valor	%
Despesas Em Bens E Serviços	521.071.917,00	16,12
Subsídios E Transferências Correntes	1.500.000,00	0,05
Governo Provincial Do Cuanza-Sul	18.588.230.380,00	100,00
Despesas Correntes	15.600.028.441,00	83,92
Despesas Com O Pessoal	8.513.642.624,00	45,80
Contribuições Do Empregador	363.625.791,00	1,96
Despesas Em Bens E Serviços	5.231.496.072,00	28,14
Subsídios E Transferências Correntes	1.491.264.954,00	8,02
Despesas De Capital	2.988.201.939,00	16,08
Outras Despesas De Capital	15.000.000,00	0,08
Investimentos	2.973.201.939,00	16,00
Hospital Provincial Do Cuanza-Sul	4.320.571.864,00	100,00
Despesas Correntes	4.320.571.864,00	100,00
Despesas Com O Pessoal	2.552.554.504,00	59,08
Contribuições Do Empregador	112.970.484,00	2,61
Despesas Em Bens E Serviços	1.654.998.876,00	38,31
Subsídios E Transferências Correntes	48.000,00	0,00

PROJECTOS DO ORÇAMENTO PARTICIPATIVO / MUNÍCIPE

Projecto / Actividade	Valor	%
Total Geral	300.000.000,00	100,00
Aquisição De Contentores Para Recolha De Lixo	25.000.000,00	8,33
Instalação De Um Atelier E Aquisição De 4 Máquinas De Corte E Costura Com Os Respectivos Materiais De Trabalho (Tecidos, Linhas, Agulhas, Ferro De Engomar E Outros)	22.500.000,00	7,50
Operação E Manutenção Geral Dos Ctgom	252.500.000,00	84,17

	ORÇAMENTO GERAL DO ESTADO 2025 Dotação Orçamental Por Órgão	
---	---	--

Órgão do Governo: Governo Provincial De Benguela

RECEITAS POR NATUREZA ECONÓMICA

Natureza	Valor	%
Total Geral:	19.053.378.036,00	100,00
Receitas Correntes	19.053.378.036,00	100,00
Receitas Tributárias	19.008.046.838,00	99,76
Impostos	18.976.828.770,00	99,60
Taxas, Custas E Emolumentos	6.500.000,00	0,03
Multas E Juros	24.718.068,00	0,13
Receitas De Serviços	45.331.198,00	0,24
Receitas De Serviços Locais	45.331.198,00	0,24

DESPESAS POR NATUREZA ECONÓMICA

Natureza	Valor	%
Total Geral:	320.440.300.115,00	100,00
Despesas Correntes	269.509.182.533,00	84,11
Despesas Com O Pessoal	174.427.480.097,00	54,43
Despesas Com O Pessoal Civil	174.427.460.097,00	54,43
Despesas Com O Pessoal Militar	20.000,00	0,00
Contribuições Do Empregador	17.857.536.272,00	5,57
Contribuições Do Empregador Para A Segurança Social	17.857.536.272,00	5,57
Despesas Em Bens E Serviços	72.670.411.653,00	22,68
Bens	38.392.172.572,00	11,98
Serviços	34.278.239.081,00	10,70
Subsídios E Transferências Correntes	4.553.754.511,00	1,42
Transferências Correntes	4.553.754.511,00	1,42
Despesas De Capital	50.931.117.582,00	15,89
Investimentos	50.868.034.361,00	15,87
Aquisição De Bens De Capital Fixo	50.868.034.361,00	15,87
Outras Despesas De Capital	63.083.221,00	0,02

DESPESAS POR FUNÇÃO

Função	Valor	%
Total Geral	320.440.300.115,00	100
Serviços Públicos Gerais	47.172.583.965,00	14,72
Órgãos Executivos	47.135.791.371,00	14,71
Serviços Gerais	36.792.594,00	0,01
Segurança E Ordem Pública	1.482.803.980,00	0,46
Serviços Policiais	1.167.165.585,00	0,36
Prisões	315.638.395,00	0,10
Educação	137.475.640.744,00	42,90
Ensino Primário	76.087.080.284,00	23,74
Ensino Secundário	59.743.444.749,00	18,64
Ensino Técnico-Profissional	384.021.876,00	0,12
Ensino Superior	1.261.093.835,00	0,39
Ensino Superior De Graduação	1.261.093.835,00	0,39
Saúde	87.899.830.419,00	27,43

 <p>GOVERNO DE ANGOLA Ministério do Orçamento</p>	<p>ORÇAMENTO GERAL DO ESTADO 2025 Dotação Orçamental Por Órgão</p>
---	---

Função	Valor	%
Serviços Hospitalares Gerais	48.666.275.130,00	15,19
Serviços Hospitalares Especializados	3.611.980.880,00	1,13
Serviços De Centros Médicos E De Maternidade	34.753.155.539,00	10,85
Serviços De Saúde Pública	868.418.870,00	0,27
Protecção Social	1.047.151.124,00	0,33
Família E Infância	42.300.000,00	0,01
Velhice	1.004.851.124,00	0,31
Habitacção E Serviços Comunitários	29.435.726.847,00	9,19
Desenvolvimento Habitacional	504.703.868,00	0,16
Abastecimento De Água	7.733.031.890,00	2,41
Desenvolvimento Comunitário	9.966.581.753,00	3,11
Saneamento Básico	5.918.549.232,00	1,85
Infra-Estrutura Urbana	5.312.860.104,00	1,65
Recreação, Cultura E Religião	37.956.200,00	0,01
Serviços Recreativos E Desportivos	37.956.200,00	0,01
Assuntos Económicos	15.709.451.276,00	4,90
Agricultura, Sivicultura, Pesca E Caça	87.300.230,00	0,03
Agricultura	87.300.230,00	0,03
Combustiveis E Energia	1.032.877.964,00	0,32
Electricidade	1.032.877.964,00	0,32
Indústria Extractiva, Transformadora E Construcção	13.125.006.311,00	4,10
Construcção	13.125.006.311,00	4,10
Assuntos Económicos Gerais, Comerciais E Laborais	4.300.001,00	0,00
Assuntos Económicos E Comerciais Em Geral	4.300.001,00	0,00
Comunicações E Tecnologias Da Informacção	64.508.346,00	0,02
Tecnologias Da Informacção	64.508.346,00	0,02
Outras Actividades Económicas	1.395.458.424,00	0,44
Protecção Ambiental	179.155.560,00	0,06
Investigacção E Desenvolvim.Em Protecção Do Ambiente	179.155.560,00	0,06

DESPESAS POR PROGRAMA

Programa / Projecto	Valor	%
Total Geral	320.440.300.115,00	100,00
Acções Correntes	256.771.913.575,00	80,13
Administração Geral	195.900.806.904,00	61,13
Celebração De Datas Comemorativas	1.139.464.321,00	0,36
Consultoria Técnica.No Ambito Do Piiim	7.000.000,00	0,00
Gestão Da Mediateca De Benguela	79.047.493,00	0,02
Operação E Manutenção Geral Dos Serviços	20.244.306.392,00	6,32
Prestação De Serviço Da Saúde	32.879.492.469,00	10,26
Prestação De Serviços De Ensino	5.531.796.996,00	1,73
Prestação De Serviços De Saúde Em Centros De Saúde	965.000.000,00	0,30
Prestação De Serviços De Saúde Em Postos De Saúde	25.000.000,00	0,01
Programa De Acção Social E Valorização Da Família	729.670.359,00	0,23
Apoio Às Famílias Vitimas De Calamidades E Catástrofes Naturais	32.100.000,00	0,01
Distribuição De Material Para O Lar Da Nossa Senhora Da Paz	2.500.000,00	0,00
Serviço De Assistência Social A Famílias E Pessoas Vulneráveis	695.070.359,00	0,22

 GOVERNO DE ANGOLA Ministério do Orçamento	ORÇAMENTO GERAL DO ESTADO 2025 Dotação Orçamental Por Órgão	
Programa / Projecto	Valor	%
Programa De Apoio À Produção, Diversificação Das Exportações Substituição Das Importações(Prodesi)	100.000,00	0,00
Monitoria Da Implementação Do Prodesi.	100.000,00	0,00
Programa De Capacitação E Modernização Da Administração Pública	10.300.000,00	0,00
Modernização E Reforço Da Capacidade Institucional	10.300.000,00	0,00
Programa De Construção, Reabilitação, Conservação E Manutenção De Infraestruturas Rodoviárias	5.067.962.015,00	1,58
Asfaltagem Das Vias Urbanas Do Município Do Bocoio, Com Passeios E Iluminação Pública, Numa Extensão De 7 Km	1.862.219.333,00	0,58
Asfaltagem De Vias Urbanas – Fases 1 E 2 (5 Km)	176.594.305,00	0,06
Reabilitação De Estradas De Ligam As Sedes Municipais Às Sedes Comuns, Na Província De Benguela, Numa Extensão De 365 Km – Primeira Fase	1.915.659.700,00	0,60
Reabilitação Do Troço Culango - Balombo, Numa Extensão De 114 Km	314.694.759,00	0,10
Terraplanagem 10Km - Culango A Chimbambo	10.000.000,00	0,00
Terraplanagem De 10Km De Vias Desde A Estrada Nº 100 Até Ao Chimbambo No Culango - Lobito	55.584.960,00	0,02
Terraplanagem De 32 Km Da Sede Comunal Da Chicuma A Povoação Da Capala	39.396.000,00	0,01
Terraplanagem De 32 Km Do Troço De Acesso A Comuna Da Kanhamela	40.785.549,00	0,01
Terraplanagem De 33 Km Dos Troços De Acesso A Sede Da Comuna Do Cayave	38.235.189,00	0,01
Terraplanagem De 5,5 Km De Vias Da Administração Comunal Do Egito Praia Até Aldeia Da Cacula	25.768.224,00	0,01
Terraplanagem De Vias Secundárias E Terciárias	131.000.000,00	0,04
Terraplanagem Do Troço Sede Do Município A Povoação Do Muhaningo Com 40Km	26.605.000,00	0,01
Terraplanagem Dos 14 Kms Do Troço De Acesso À Sede Municipal	29.988.578,00	0,01
Terraplanagem Dos 28 Kms Do Troço De Acesso À Comuna De Maka-Mombolo	33.315.793,00	0,01
Terraplanagem Dos 30 Kms Do Troço De Acesso À Comuna Do Chindumbo	31.804.000,00	0,01
Terraplanagem Dos 7 Kms Do Troço De Acesso À Comuna Do Chingongo	31.450.000,00	0,01
Terraplanagem Dos Troços De Acesso As Sedes Comuns-Catumbela	26.350.000,00	0,01
Terraplanagem Dos Troços De Acesso As Sedes Comuns-Cubal	278.510.625,00	0,09
Programa De Construção, Reabilitação, Conservação E Manutenção Dos Edifícios Públicos E Equipamentos Sociais	15.274.442.866,00	4,77
Conclusão Da Construção Da Missão Da Ebanga - Iesa	71.481.375,00	0,02
Construção De 1 Mercado Na Zona Baixa Do Município Do Lobito	336.859.479,00	0,11
Construção De 1 Mercado No Município Da Catumbela	334.877.543,00	0,10
Construção De 10 Fogos Habitacionais No Comuna Do Chindumbo, No Município Do Balombo (Conclusão)	336.884.007,00	0,11
Construção De 2 Mercado Na Zona Alta Do Município Do Lobito	361.260.298,00	0,11
Construção De 7 Edifícios Das Acácias, Com 64 Apartamentos, No Município De Benguela (Conclusão)	5.308.538.415,00	1,66
Construção De 8 Casas De Funções Na Comuna Da Kalonhanga	241.450.008,00	0,08
Construção De Casas De Banho Públicas No Município Do Gaimbambo	3.000.000,00	0,00
Construção De Lixeira Controlada De Benguela	580.912.090,00	0,18
Construção De Um Dormitório De 1700M2, Com Capacidade Para 144 Camas, Na 73 Brigada De Infantaria No Município Do Cubal	4.900.133.516,00	1,53
Construção De Um Parque Infantil Na Sede Do Município Da Baía Farta	75.706.098,00	0,02
Construção Do Edifício Do Inema No Município De Benguela	548.500.983,00	0,17
Construção Do Jango Comunitário Na Sede Municipal	1.500.000,00	0,00
Construção Do Mercado Da Pecuária No Município De Benguela	362.461.104,00	0,11
Construção Do Mercado Do 4 De Abril No Município De Benguela	569.700.944,00	0,18
Construção E Apetrechamento Da Administração Municipal Do Bocoio	156.450.000,00	0,06
Manutenção E Conservação De Equipamentos Públicos	95.680.000,00	0,03
Reabilitação De 2 Casas De Funções Da Administração Comunal Da Equimina	40.755.000,00	0,01
Reabilitação Do Cemitério Do Gamunda (Bairro Da Gamunda - Zona A)	64.181.069,00	0,02

 <p>GOVERNO DE ANGOLA Ministério da Saúde</p>	<p>ORÇAMENTO GERAL DO ESTADO 2025 Dotação Orçamental Por Órgão</p>	
Programa / Projecto	Valor	%
Reabilitação Do Cemitério Do Catengue (Bairro Do Mira Mar - Zona B)	110.485.537,00	0,03
Reabilitação Do Jango E O Balneário Público Na Comuna Da Equimina	25.750.000,00	0,01
Reabilitação E Apetrechamento Da Administração Comunal Da Equimina	30.535.474,00	0,01
Reabilitação E Apetrechamento Da Administração Comunal Do Egito Praia, Município Do Lobito	31.225.000,00	0,01
Reabilitação E Apetrechamento De 2 Casas De Funções Para Professores Na Comuna Da Equimina	41.752.500,00	0,01
Reabilitação E Apetrechamento De Jangos Comunitários Do Gaimbambo	3.000.000,00	0,00
Reabilitação E Apetrechamento Do Edifício Do Isced – Benguela	601.512.426,00	0,19
Vedação Parcial Do Cemitério Do Golf	39.850.000,00	0,01
Programa De Desenvolvimento Integral Da Juventude	45.416.666,00	0,01
Conclusão Da Construção Da Casa Da Juventude	45.416.666,00	0,01
Programa De Expansão E Melhoria Do Sistema Nacional De Saúde	9.637.611.568,00	3,01
Ampliação E Apetrechamento Do Dispensário Anti-Tuberculose De 17 De Setembro - Lobito	30.124.940,00	0,01
Ampliação E Apetrechamento Do Posto De Saúde Do Alto Akongo (Transformar Em Centro Médico) - Lobito	65.956.857,00	0,02
Apetrechamento De Unidades Hospitalares	594.263.623,00	0,19
Conclusão E Apetrechamento Do Centro De Saúde Da Cacula - Lobito	43.694.523,00	0,01
Construção De 1 Posto De Saúde Na Comuna Do Chindumbo, No Município Do Balombo	129.390.168,00	0,04
Construção De 1 Posto De Saúde-Praia Bebe	27.809.356,00	0,01
Construção De Centro Médico De Referência- Bº 17 De Setembro - Zona B	102.306.919,00	0,03
Construção De Um Centro De Saúde De Referência Na Comuna Do Egito Praia, Município Do Lobito	279.515.905,00	0,09
Construção De Um Centro De Saúde De Referência Na Sede Comunal Do Dombe Grande, Município Da Baía Farta	65.882.244,00	0,02
Construção De Um Centro De Saúde Na 73 Brigada Infantaria No Município Do Cubal	204.268.215,00	0,06
Construção De Um Centro De Saúde Na Comuna Da Equimina	56.450.344,00	0,02
Construção De Um Centro De Saúde Na Localidade De Quilamba, Bairro Do São João - Município Do Lobito	61.127.988,00	0,02
Construção De Um Centro De Saúde No Bairro Da Gamunda, Município De Benguela	201.041.860,00	0,06
Construção De Um Centro De Saúde No Bairro Da Graça, Município De Benguela	204.135.309,00	0,06
Construção De Um Centro De Saúde No Bairro Dos Navegantes, Município De Benguela	206.205.554,00	0,06
Construção De Um Centro De Nutrição No Município De Benguela	405.717.374,00	0,13
Construção Do Hospital Municipal Do Lobito	372.067.000,00	0,12
Construção Do Hospital Sanatório Provincial No Município De Benguela	965.485.900,00	0,30
Construção E Apetrechamento De 1 Centro De Saúde-Gubal	44.850.500,00	0,01
Construção E Apetrechamento De Um Centro Médico Na Cabaia - Lobito	53.684.524,00	0,02
Construção E Apetrechamento De Um Centro Médico Na Comuna Da Kalonhanga	152.453.329,00	0,06
Construção E Apetrechamento Do Hospital Psiquiátrico No Município De Benguela	1.107.324.896,00	0,35
Construção E Apetrechamento Do Hospital Regional Do Cubal	1.030.492.196,00	0,32
Guiçados Primários De Saúde	1.698.644.699,00	0,53
Implementação Do Programa De Vacinação	248.845.767,00	0,08
Reabilitação Do Centro De Saúde Do Thiapiandalo	58.250.000,00	0,02
Reabilitação Do Posto De Saúde Dos Antigos Combatentes No Município De Benguela	56.499.209,00	0,02
Reabilitação E Ampliação Do Centro Materno Infantil (Dispensário) Casco Urbano Zona E	82.460.747,00	0,03
Reabilitação E Apetrechamento De 1 Centro Médico No Ningui-Ningui, Comuna De Catengue - Gaimbambo	52.578.583,00	0,02
Reabilitação, Ampliação E Apetrechamento Do Centro De Saúde Da Boa Vista - Lobito	56.335.650,00	0,02
Reabilitação, Ampliação E Apetrechamento Do Centro De Saúde Do Alto Liro - Lobito	60.502.918,00	0,02
Reabilitação, Ampliação E Apetrechamento Do Complexo Escolar Conservação Baptista - Lobito	35.142.080,00	0,01
Reabilitação, Ampliação E Apetrechamento Do Hospital Municipal Do Bocoio	725.362.430,00	0,23

 GOVERNO DE ANGOLA <small>Ministério das Finanças</small>	ORÇAMENTO GERAL DO ESTADO 2025 Dotação Orçamental Por Órgão	
Programa / Projecto		Valor %
Reabilitação, Ampliação E Apetrechamento Do Posto De Saúde Da Comuna Do Gulango - Lobito		44.659.559,00 0,01
Reabilitação, Ampliação E Apetrechamento Do Posto De Saúde Do Baixo Pundo - Lobito		45.237.257,00 0,01
Reabilitação, Ampliação E Apetrechamento Do Posto De Saúde Mbango-Mbango - Lobito		68.843.146,00 0,02
Programa De Expansão E Modernização Do Sector Das Águas		8.664.768.818,00 2,70
Alargamento Da Rede Estrutural De Água E Saneamento Básico		928.736.928,00 0,29
Construção De 2 Sistemas De Captação E Distribuição De Água Na Aldeia Da Ex-K anhamela Sede E Aldeia Da Tchimela – Comuna Da Kanhamela		34.296.188,00 0,01
Construção De 2 Sistemas De Captação E Distribuição De Água Na Aldeia Do Engulô E Aldeia Da Tchilongola II – Comuna Do Cayave		29.227.383,00 0,01
Construção De 2 Sistemas De Captação E Distribuição De Água Na Aldeia Do Evete E Aldeia Da Malowa Escola – Sede Municipal		34.315.189,00 0,01
Construção De 2 Sistemas De Captação E Distribuição De Água Na Aldeia Do Kalenguele E Aldeia Do Eyendué – Comuna Do Wiyangombe		34.485.488,00 0,01
Construção De 30 Pontos De Água Na Província De Benguela		312.861.812,00 0,10
Construção De 30 Sistemas De Captação E Distribuição De Água-Caimbambo		109.618.446,00 0,03
Construção De 5 (Cinco) Pequenos Sistemas De Água No Município Da Baía-Farta_(30 Pontos De Água Benguela)		36.297.299,00 0,01
Construção De 5 (Cinco) Pequenos Sistemas De Água No Município Da Catumbela_(30 Pontos De Água Benguela)		49.196.624,00 0,02
Construção De 5 (Cinco) Pequenos Sistemas De Água No Município Do Caimbambo_(30 Pontos De Água Benguela)		54.112.602,00 0,02
Construção De 5 (Cinco) Pequenos Sistemas De Água No Município Do Lobito_(30 Pontos De Água Benguela)		50.882.291,00 0,02
Construção De Dois Pequenos Sistemas De Água Com Paineis Solares Na Aldeia De Catumã E Lomaco Da Comuna Do Cubal Do Lumbo		27.054.734,00 0,01
Construção De Dois Pequenos Sistemas De Água Com Paineis Solares Na Aldeia De Chicongue E Cassema Da Comuna Do Chila		26.706.532,00 0,01
Construção De Três Pequenos Sistemas De Água Com Paineis Solares Na Aldeia De Sanji Da Comuna Do Monte Belo, Aldeia De Cajanga Da Comuna Do Passe E Aldeia Do Etunda Na Sede De Bocoio		28.766.879,00 0,01
Construção Do Sistema De Abastecimento De Água Do Município Do Bocoio (Conclusão)		1.823.716.845,00 0,57
Construção Do Sistema De Captação, Tratamento E Distribuição De Água Da Zona Dos Cabrais, Município Da Catumbela		4.008.231.896,00 1,25
Criação De Pontos De Água Para Os Agricultores - Hanha Do Norte		30.000.000,00 0,01
Distribuição De Água Potável As Comunidades Mais Carentes		3.000.000,00 0,00
Melhoria E Ampliação Do Sistema De Abastecimento De Água		72.013.682,00 0,02
Programa Água Para Todos (Construção De Pontos De Água)		971.250.000,00 0,30
Programa De Expansão E Modernização Do Sector Dos Transportes E Logística		150.000,00 0,00
Plano De Mobilidade Das Cidades		150.000,00 0,00
Programa De Expansão E Modernização Do Sistema De Ensino		8.427.581.480,00 2,63
Ampliação Do Edifício Do Isced De Benguela, Com A Construção De 8 Salas De Aulas - Segunda Fase		269.057.509,00 0,08
Apetrechamento Das Unidades Escolares		15.100.000,00 0,00
Conclusão Da Construção De Uma Escola De 12 Salas De Aula Na Sede Do Município Do Cubal		85.817.192,00 0,03
Conclusão Da Construção De Uma Escola De 12 Salas De Aula No Município Da Baía-Farta		42.771.229,00 0,01
Conclusão Da Construção De Uma Escola De 20 Salas De Aula Na Sede Do Município Da Gandá		499.250.000,00 0,16
Conclusão Da Construção De Uma Escola De 20 Salas De Aula Na Sede Do Município Do Chongoroi		159.731.097,00 0,05
Conclusão Da Construção De Uma Escola De 20 Salas De Aula Na Sede Do Município Do Cubal		41.666.666,00 0,01
Conclusão Da Construção De Uma Escola De 20 Salas De Aula No Município Da Baía-Farta		58.368.796,00 0,02
Conclusão Da Construção De Uma Escola De 20 Salas De Aula No Município Do Bocoio		32.106.000,00 0,01
Conclusão Da Escola De 24 Salas No Bairro 24 De Março - Lobito		140.291.051,00 0,04
Conclusão De Um Círculo - Catanda - Ebanga		64.508.346,00 0,02
Construção De 1 Escola De 7 Salas De Aula Na Comuna Do Passe		94.728.630,00 0,03

 <p>GOVERNO DE ANGOLA Ministério das Finanças</p>	<p>ORÇAMENTO GERAL DO ESTADO 2025 Dotação Orçamental Por Órgão</p>	
Programa / Projecto	Valor	%
Construção De Escola De 7 Salas De Aulas No Município De Caimbambo-Bairro Ngola Kiluanje	31.790.188,00	0,01
Construção De Escola De 7 Salas De Aulas No Município De Chongoroi/Gamuine	30.150.060,00	0,01
Construção De Escola De 7 Salas De Aulas No Município De Cubal- Iambala	85.325.357,00	0,03
Construção De Escola De 7 Salas De Aulas No Município De Cubal-Gaviva	92.820.211,00	0,03
Construção De Esquadra Policial De Referência (Bairro Do Ekuikui - Zona B)	110.351.335,00	0,03
Construção De Salas De Aula Em Escola Já Existentes Com Salas De Aula Precárias (30) - Município Do Lobito	285.341.621,00	0,09
Construção De Salas De Aula Em Escola Já Existentes Com Salas De Aula Precárias (52) - Município De Benguela	510.735.804,00	0,16
Construção De Um Complexo Escolar De 30 Salas De Aulas No Bairro Da Gambanda, Município De Benguela	83.048.666,00	0,03
Construção De Uma Escola De 12 Salas De Aula Na Sede Do Município Do Chongoroi (Conclusão)	286.031.273,00	0,09
Construção De Uma Escola De 12 Salas Para O Instituto Médico De Saúde (Inmes) Do Balombo	106.869.834,00	0,03
Construção De Uma Escola De 24 Salas Na Localidade De Calumba, Bairro Do São João - Município Do Lobito	460.743.770,00	0,14
Construção De Uma Escola De 24 Salas Na Sede Do Município Do Lobito	461.034.300,00	0,14
Construção De Uma Escola De 24 Salas No Bairro Da Damba Maria, Município De Benguela	461.525.900,00	0,14
Construção De Uma Escola De 24 Salas No Bairro Do Alto Akongo, Município Do Lobito	461.632.000,00	0,14
Construção De Uma Escola De 7 Salas De Aulas Na Cavissamba - Sede Municipal	25.125.000,00	0,01
Construção De Uma Escola De 7 Salas De Aulas Na Comuna Do Cayave - Caimbambo	42.910.188,00	0,01
Construção De Uma Escola De 7 Salas De Aulas Na Comuna Do Chindumbo, No Município Do Balombo	202.369.975,00	0,06
Construção De Uma Escola De 7 Salas De Aulas Na Sede Municipal No Bairro Mustive	31.983.666,00	0,01
Construção De Uma Escola De 7 Salas De Aulas Na Sede Na Comuna Da Ebanga	45.505.464,00	0,01
Construção De Uma Escola De 7 Salas Na Comuna Da Kalonhanga, Município Da Baía Farta	154.102.384,00	0,05
Construção De Uma Escola De 7 Salas No Bairro Utomba - Zona A	62.236.896,00	0,02
Construção De Uma Escola Primária De 7 Salas De Aulas No Casaco - Chingongo	78.413.276,00	0,02
Construção E Apetrechamento Da Escola De 12 Salas No São João Da Calumba Alto - Lobito	116.876.870,00	0,04
Construção E Apetrechamento De 1 Escola Primária De 7 Salas De Aulas - Alto Liro	27.140.589,00	0,01
Construção E Apetrechamento De 1 Escola Primária Na Catumbela	27.803.896,00	0,01
Construção E Apetrechamento De 1 Escola Primária Na Catumbela/Biopi	26.500.000,00	0,01
Construção E Apetrechamento De 1 Escola Primária Na Catumbela/Gama	27.903.488,00	0,01
Construção E Apetrechamento De 1 Escola Primária Na Catumbela/Praia-Bebe	26.658.091,00	0,01
Construção E Apetrechamento De Escolas Primárias De 7 Salas De Aulas-Balombo	69.228.745,00	0,02
Construção E Apetrechamento De Uma Escola De 24 Salas No Bairro Da Graça, Município De Benguela	460.347.102,00	0,14
Construção E Apetrechamento De Uma Escola Primária De 7 Salas De Aulas Na Aldeia Da Cacumba-Maka Mombolo	59.800.117,00	0,02
Construção E Apetrechamento De Uma Escola Primária De 7 Salas De Aulas Na Povoação Do Sapo	26.450.000,00	0,01
Construção E Apetrechamento De Uma Escola Primária De 7 Salas De Aulas No Município Da Baía Farta/Bairro K assanji	25.752.315,00	0,01
Implementação Do Programa De Alfabetização	8.806.042,00	0,00
Reabilitação Da Escola Do 1º E 1º Ciclo, Comandante Valódia – Lobito (Conclusão)	731.785.593,00	0,23
Reabilitação De Uma Escola De 3 Salas Na Sede Da Comuna Do Egito Praia, Município Do Lobito	46.132.338,00	0,01
Reabilitação Do Instituto Politécnico Na Sede Do Município Da Baía Farta	390.523.900,00	0,12
Reabilitação E Ampliação Da Escola Bg 1014, Com Mais 10 Salas De Aula, No Município De Benguela	125.100.000,00	0,04
Reabilitação E Ampliação Da Escola Bg 1023, Com Mais 8 Salas De Aula, Na Zona B, No Município De Benguela	199.926.987,00	0,06
Reabilitação E Apetrechamento De Uma Escola De 6 Salas De Aula Na Comuna Da Equimina, Município Da Baía Farta	59.008.528,00	0,02
Reabilitação, Ampliação E Apetrechamento Da Escola Primária Bg N° 2030 Do Gulango - Lobito	51.636.837,00	0,02

 GOVERNO DE ANGOLA Ministério do Orçamento	ORÇAMENTO GERAL DO ESTADO 2025 Dotação Orçamental Por Órgão	
Programa / Projecto	Valor	%
Reabilitação, Ampliação E Apetrechamento Da Escola Primária Bg N° 2037, 10 De Dezembro Canjala - Lobito	73.929.309,00	0,02
Reabilitação, Ampliação E Apetrechamento Da Escola Primária Bg N° 2053 Do Kajendende - Lobito	28.810.451,00	0,01
Reabilitação, Ampliação E Apetrechamento Da Escola Primária Bg N° 2085 Do Bula Matadi - Lobito	97.403.256,00	0,03
Reabilitação, Ampliação E Apetrechamento Da Escola Primária Bg N° 2090, Jardim Escola Do Compão - Lobito	106.614.342,00	0,03
Programa De Expansão E Modernização Do Sistema Eléctrico Nacional	1.102.670.558,00	0,34
Ampliação Da Rede De Distribuição De Energia Eléctrica E Iluminação Pública Na Província De Benguela	118.865.602,00	0,04
Electrificação Da Zona Da Reserva Sul De Benguela - Pedra Do Lagarte	36.792.594,00	0,01
Expansão E Manutenção Da Rede De Iluminação Pública Da Catumbela	29.000.000,00	0,01
Iluminação Pública	872.179.466,00	0,27
Manutenção Da Iluminação Na Via Rápida Da Pumangol Ao Lombroque	4.000.000,00	0,00
Melhoramento Da Iluminação Pública Na Zona Alta E Baixa Da Cidade Do Lobito	41.832.896,00	0,01
Programa De Fomento Da Produção Agropecuária	1.630.753.090,00	0,51
Construção Da Estação De Desenvolvimento Agrário No Culango	27.000.230,00	0,01
Fomento Da Agricultura, Pecuária, Pescas	1.594.752.860,00	0,50
Fomento Da Agricultura, Pecuária E Pescas	9.000.000,00	0,00
Programa De Formalização Da Economia (Prei)	4.200.001,00	0,00
Formalização E Fomento Da Actividade Económica	4.200.001,00	0,00
Programa De Generalização Da Prática Desportiva E Melhoria Do Desporto De Alto Desempenho	119.706.200,00	0,04
Construção De Quadras Polidesportivas Nas Escolas Da Província De Benguela	81.750.000,00	0,03
Construção De Uma Quadra Poli-Desportiva (Bairro Dos Navegantes - Zona B)	37.956.200,00	0,01
Programa De Habitação	504.703.868,00	0,16
Construção Das Casas Dos Cabrais No Município Da Catumbela Na Província De Benguela (Conclusão)	7.428.868,00	0,00
Construção De Casas Evolutivas Para Realojamento De Famílias Nos Municípios De Benguela E Lobito	497.275.000,00	0,16
Programa De Igualdade De Género	1.231.289.188,00	0,38
Promoção Do Género E Empoderamento Da Mulher	1.231.289.188,00	0,38
Programa De Melhoria Da Segurança Pública E Gestão Fronteiriça	1.363.432.645,00	0,43
Construção De Um Posto Policial Na Sede Do Município De Bocoio	28.820.408,00	0,01
Construção De Um Posto Policial Na Sede Do Município De Chogoroi	25.577.780,00	0,01
Construção De Um Posto Policial Na Sede Do Município Do Lobito	106.000.000,00	0,03
Construção Do Comando Municipal Da Polícia Nacional No Município Do Gaimbambo	86.585.300,00	0,03
Construção E Apetrechamento De Um Posto Policial Na Comuna Da Kalonhanga	109.996.987,00	0,03
Construção E Apetrechamento De Um Posto Policial Na Povoação Da Chimboa	34.887.667,00	0,01
Construção E Apetrechamento De Um Posto Policial No Egito Praia, Município Do Lobito (Conclusão)	59.150.543,00	0,02
Construção E Apetrechamento De Um Posto Policial No Município De Balombo - (Segurança E Ordem Pública)	38.545.640,00	0,01
Construção E Apetrechamento Do Comando Municipal Do Cubal	405.143.369,00	0,13
Reabilitação Da 2ª Esquadra Da Polícia Do Bairro Do Liro	54.963.096,00	0,02
Reabilitação E Ampliação Dos Serviços Penitenciários De Benguela – Ala Feminina	306.638.396,00	0,10
Reabilitação E Apetrechamento Do Posto Policial Na Comuna Da Equimina	61.450.590,00	0,02
Reabilitação E Transformação Da Padaria Da Santa Cruz Em Esquadra Policial - Lobito	45.693.871,00	0,01
Programa De Protecção Da Biodiversidade, Promoção Da Economia Circular, Gestão Das Substâncias Químicas E Educação Ambiental	5.921.049.232,00	1,85
Construção De Uma Lixeira Controlada (Bairro Da Mina - Zona F)	34.864.567,00	0,01
Limpeza E Saneamento	5.561.319.203,00	1,74
Limpeza De Valas De Drenagens - Zona Baixa Da Cidade Do Lobito	30.000.000,00	0,01

 <p>GOVERNO DE ANGOLA Ministério das Finanças</p>	<p>ORÇAMENTO GERAL DO ESTADO 2025 Dotação Orçamental Por Órgão</p>	
Programa / Projecto	Valor	%
Limpeza E Saneamento	231.440.462,00	0,07
Reabilitação Dos Dissipadores E Desassoreamento De Valas De Macrodrenagem-Lobito	60.925.000,00	0,02
Serviços De Limpeza E Saneamento Na Comuna Da Praia Bebé	2.500.000,00	0,00
Programa De Reforço Da Promoção Da Cidadania E Da Participação Do Cidadão Na Governação	1.048.972.744,00	0,33
Ampliação Do Mercado De Frutas Da Comuna Da Ebanga	6.500.000,00	0,00
Apoio As Acções De Cidadania	788.472.744,00	0,25
Apoio As Realizações De Efemérides, Palestras Aos Centros De Reabilitação - Remar	3.000.000,00	0,00
Aquisição De 5 Cadeiras De Rodas Para Pessoas Com Dificuldades Físicas	6.000.000,00	0,00
Aquisição De Bens Alimentares Para Distribuição Da Cesta Básica Na Zona Alta Da Cidade	4.000.000,00	0,00
Aquisição De Duas Moagens, Em Apoio As Comunidades	5.000.000,00	0,00
Aquisição De Iluminárias Do Tipo Placas Fotovoltaicas	11.500.000,00	0,00
Aquisição De Impulsos Agrícolas (Enxadas, Gatanas, Machados E Charruas)	2.500.000,00	0,00
Aquisição De Moagem	4.000.000,00	0,00
Aquisição De Prémios Para Equipas Vencedoras De Torneios Desportivos Em Futebol Onze, Atletismo E Artes Marciais (Senior Masculino E Feminino)	3.000.000,00	0,00
Aquisição De Quatro Motos De Três Rodas (Kaleluia)	3.000.000,00	0,00
Aquisição De Uma Moagem E Sua Montagem	3.000.000,00	0,00
Aquisição De Uma Motorizada De Três Rodas E Materiais De Limpeza	2.500.000,00	0,00
Aquisição De Duas Moagens, Em Apoio As Comunidades	3.000.000,00	0,00
Colocação De Para-Raios	3.000.000,00	0,00
Conclusão Do Jardim Municipal	4.000.000,00	0,00
Construção De 3 WCs	4.000.000,00	0,00
Construção De Banheiro Público Na Sede Do Município	5.000.000,00	0,00
Construção De Banheiros Públicos Na Comuna Da Babaera	2.000.000,00	0,00
Construção De Bancadas No Campo Municipal - Futebol Onze	3.000.000,00	0,00
Construção De Dois Tanques De Água E Seu Abastecimento	4.000.000,00	0,00
Construção De Ombala (Jango Ou Regedoria)	3.000.000,00	0,00
Construção De Um Alpendre Na Praça Da Caspera	3.000.000,00	0,00
Construção De Um Alpendre Na Praça Da Caspera E Duas Pociças Para Acomodar Os Animais	5.000.000,00	0,00
Construção De Um Poço De Água No Chingongo	3.000.000,00	0,00
Construção De Um WC No Campo Multiuso Da Sede Municipal	2.000.000,00	0,00
Construção De Uma Vala De Drenagem Na Comuna Da Ebanga	5.000.000,00	0,00
Construção De Uma Zona Verde	3.000.000,00	0,00
Construção Do Pontão Sobre O Rio Bandage	2.000.000,00	0,00
Construção Do Pontão Sobre O Rio Kassina	3.000.000,00	0,00
Distribuição De Cadeiras De Rodas E Moletas	4.000.000,00	0,00
Formação Profissional E Distribuição De Kits	6.500.000,00	0,00
Fórum Municipal De Recolha De Contribuições	30.000.000,00	0,01
Implementação De Uma Cozinha Comunitária E Aquisição De Víveres E Géneros Alimentícios	3.000.000,00	0,00
Intervenção À Ravina Na Rua Da Brita Situada No Bairro Boa Vista	8.500.000,00	0,00
Manutenção Dos Chafarizes No Bairro Utomba	5.000.000,00	0,00
Melhoramento Do Campo De Futebol 11	2.000.000,00	0,00
Manutenção Do Chafariz Do Centro Médico Da Comuna Do Egito Praia	6.000.000,00	0,00
Operação E Manutenção Geral Dos CTGOM	45.000.000,00	0,01
Reabilitação Da Escada Metálica Que Dá Acesso Ao Bairro Da Bandeira	4.000.000,00	0,00
Reabilitação De Um Chafariz	5.000.000,00	0,00
Reabilitação Do Campo Multi-Usos Na Sede Municipal	4.000.000,00	0,00

 GOVERNO DE ANGOLA Ministério do Orçamento	ORÇAMENTO GERAL DO ESTADO 2025 Dotação Orçamental Por Órgão	
--	--	--

Programa / Projecto	Valor	%
Recuperação De Escombro Para Salas De Aulas	5.500.000,00	0,00
Reparação De Sondas De Abastecimento De Água	5.000.000,00	0,00
Requalificação De Chafariz De Água Para Melhoria Da Distribuição De Água Às Populações	4.000.000,00	0,00
Requalificação De Sondas De Água	3.000.000,00	0,00
Serviços De Limpeza E Saneamento Da Vala Do Caputo À Pumangol E Saboaria	4.000.000,00	0,00
Terraplanagem E Colocação De Balizas No Campo Do Bairro Do Galombutão	5.000.000,00	0,00
Programa De Reorganização Do Comércio Interno E Fomento Das Exportações	99.932.384,00	0,03
Construção Do Mercado Do Compão - Lobito	61.199.832,00	0,02
Requalificação Da Praça Do Elefante	38.732.552,00	0,01
Programa De Valorização E Dinamização Da Cultura	275.138.666,00	0,09
Fomento Das Ações Culturais, Promoção Do Turismo E Práticas Desportivas	275.138.666,00	0,09
Programa Integrado De Desenvolvimento Local E Combate À Pobreza	2.508.514.192,00	0,78
Construção E Reabilitação De Infraestruturas Rurais	949.546.261,00	0,30
Construção E Reabilitação De Infraestruturas Sociais	804.951.648,00	0,25
Encargos Administrativo Com O Programa De Combate A Pobreza No Município	754.016.283,00	0,24


PROJECTOS DE INVESTIMENTOS PÚBLICOS LOCAL - PROJECTOS PIIM

Município / Projecto / Actividade	Valor
Total Geral	6.740.440.722,00
Baía Farta	243.385.228,00
Conclusão Da Construção De Uma Escola De 12 Salas De Aula No Município Da Baía-Farta	42.771.229,00
Conclusão Da Construção De Uma Escola De 20 Salas De Aula No Município Da Baía-Farta	58.368.796,00
Construção De 5 (Cinco) Pequenos Sistemas De Agua No Município Da Baía-Farta_(30 Pontos De Agua Benguela)	36.297.299,00
Construção E Apetrechamento De 1 Escola Primária De 7 Salas De Aulas - Alto Liro	27.140.589,00
Construção E Apetrechamento De Uma Escola Primária De 7 Salas De Aulas Na Povoação Do Sapo	26.450.000,00
Construção E Apetrechamento De Uma Escola Primária De 7 Salas De Aulas No Município Da Baía-Farta/Bairro Kassanji	25.752.315,00
Terraplanagem Do Troço Sede Do Município A Povoação Do Muhaningo Com 40Km	26.605.000,00
Balombo	479.415.983,00
Construção De Uma Escola De 12 Salas Para O Instituto Médico De Saúde (Inmes) Do Balombo	106.869.834,00
Construção De Uma Escola Primária De 7 Salas De Aulas No Casaco - Chingongo	78.413.276,00
Construção E Apetrechamento De Escolas Primárias De 7 Salas De Aulas-Balombo	69.228.745,00
Construção E Apetrechamento De Um Posto Policial No Município De Balombo - (Segurança E Ordem Pública)	38.545.640,00
Construção E Apetrechamento De Uma Escola Primária De 7 Salas De Aulas Na Aldeia Da Gacumba-Maka Mombolo	59.800.117,00
Terraplanagem Dos 14 Kms Do Troço De Acesso A Sede Municipal	29.988.578,00
Terraplanagem Dos 28 Kms Do Troço De Acesso A Comuna De Maka-Mombolo	33.315.793,00
Terraplanagem Dos 30 Kms Do Troço De Acesso A Comuna Do Chindumbo	31.804.000,00
Terraplanagem Dos 7 Kms Do Troço De Acesso A Comuna Do Chingongo	31.450.000,00
Benguela	650.259.936,00
Conclusão Da Construção Da Casa Da Juventude	45.416.666,00
Construção De Centro Médico De Referência- Bº 17 De Setembro - Zona B	102.306.919,00
Construção De Esquadra Policial De Referência (Bairro Do Ekuikui - Zona B)	110.351.335,00
Construção De Uma Escola De 7 Salas No Bairro Utomba - Zona A	62.236.896,00
Construção De Uma Lixeira Controlada (Bairro Da Mina - Zona F)	34.864.567,00
Construção De Uma Quadra Poli-Desportiva (Bairro Dos Navegantes - Zona B)	37.956.200,00
Reabilitação Do Cemitério Do Camunda (Bairro Da Camunda - Zona A)	64.181.069,00
Reabilitação Do Cemitério Do Catengue (Bairro Do Mira Mar - Zona B)	110.485.537,00

 GOVERNO DE ANGOLA Ministério das Finanças	ORÇAMENTO GERAL DO ESTADO 2025 Dotação Orçamental Por Órgão	
Município / Projecto / Actividade	Valor	
Reabilitação E Ampliação Do Centro Materno Infantil (Dispensário) Casco Urbano Zona E	82.460.747,00	
Bocoio	238.183.183,00	
Conclusão Da Construção De Uma Escola De 20 Salas De Aula No Município Do Bocoio	32.106.000,00	
Construção De 1 Escola De 7 Salas De Aula Na Comuna Do Passé	94.728.630,00	
Construção De Dois Pequenos Sistemas De Água Com Paineis Solares Na Aldeia De Catumã E Lomaco Da Comuna Do Cubal Do Lumbo	27.054.734,00	
Construção De Dois Pequenos Sistemas De Água Com Paineis Solares Na Aldeia De Chicongue E Cassema Da Comuna Do Chila	26.706.532,00	
Construção De Três Pequenos Sistemas De Água Com Paineis Solares Na Aldeia De Sanji Da Comuna Do Monte Belo, Aldeia De Cajanga Da Comuna Do Passé E Aldeia Do Etunda Na Sede De Bocoio	28.766.879,00	
Construção De Um Posto Policial Na Sede Do Município De Bocoio	28.820.408,00	
Caimbambo	765.533.598,00	
Asfaltagem De Vias Urbanas – Fases 1 E 2 (5 Km)	176.594.305,00	
Construção De 2 Sistemas De Captação E Distribuição De Água Na Aldeia Da Ex-K anhamela Sede E Aldeia Da Tchimela – Comuna Da Kanhamela	34.296.188,00	
Construção De 2 Sistemas De Captação E Distribuição De Água Na Aldeia Do Engulô E Aldeia Da Tchilongola li – Comuna Do Cayave	29.227.383,00	
Construção De 2 Sistemas De Captação E Distribuição De Água Na Aldeia Do Evete E Aldeia Da Malowa Escola – Sede Municipal	34.315.189,00	
Construção De 2 Sistemas De Captação E Distribuição De Água Na Aldeia Do Kalenguele E Aldeia Do Eyenduê – Comuna Do Wiyangombe	34.485.488,00	
Construção De 30 Sistemas De Captação E Distribuição De Água-Caimbambo	109.618.446,00	
Construção De 5 (Cinco) Pequenos Sistemas De Água No Município Do Caimbambo_(30Pontos De Água Benguela)	54.112.602,00	
Construção De Escola De 7 Salas De Aulas No Município De Caimbambo-Bairro Ngola Kiluanje	31.790.188,00	
Construção De Uma Escola De 7 Salas De Aulas Na Comuna Do Cayave - Caimbambo	42.910.188,00	
Construção Do Comando Municipal Da Policia Nacional No Município Do Caimbambo	86.585.300,00	
Reabilitação E Apetrechamento De 1 Centro Médico No Ningui-Ningui, Comuna De Gatengue - Caimbambo	52.578.583,00	
Terraplanagem De 32 Km Do Troço De Acesso A Comuna Da Kanhamela	40.785.549,00	
Terraplanagem De 33 Km Dos Troços De Acesso A Sede Da Comuna Do Cayave	38.235.189,00	
Catumbela	212.220.455,00	
Construção De 1 Posto De Saúde-Praia Bebe	27.809.356,00	
Construção De 5 (Cinco) Pequenos Sistemas De Água No Município Da Catumbela_(30 Pontos De Água Benguela)	49.195.624,00	
Construção E Apetrechamento De 1 Escola Primária Na Catumbela	27.803.896,00	
Construção E Apetrechamento De 1 Escola Primária Na Catumbela/Biopia	26.500.000,00	
Construção E Apetrechamento De 1 Escola Primária Na Catumbela/Gama	27.903.488,00	
Construção E Apetrechamento De 1 Escola Primária Na Catumbela/Praia-Bebe	26.658.091,00	
Terraplanagem Dos Troços De Acesso As Sedes Comuns-Catumbela	26.350.000,00	
Chongorói	240.583.937,00	
Conclusão Da Construção De Uma Escola De 20 Salas De Aula Na Sede Do Município Do Chongoroi	159.731.097,00	
Construção De Escola De 7 Salas De Aulas No Município De Chongoroi/Camuine	30.150.060,00	
Construção De Um Posto Policial Na Sede Do Município De Chogoroi	25.577.780,00	
Construção De Uma Escola De 7 Salas De Aulas Na Gavissamba - Sede Municipal	25.125.000,00	
Cubal	628.990.551,00	
Conclusão Da Construção De Uma Escola De 12 Salas De Aula Na Sede Do Município Do Cubal	86.817.192,00	
Conclusão Da Construção De Uma Escola De 20 Salas De Aula Na Sede Do Município Do Cubal	41.666.666,00	
Construção De Escola De 7 Salas De Aulas No Município De Cubal- Iambala	86.325.357,00	
Construção De Escola De 7 Salas De Aulas No Município De Cubal-Gaviva	92.820.211,00	
Construção E Apetrechamento De 1 Centro De Saúde-Cubal	44.850.500,00	
Terraplanagem Dos Troços De Acesso As Sedes Comuns-Cubal	278.510.625,00	
Ganda	787.012.518,00	


 GOVERNO DE ANGOLA Ministério do Orçamento	ORÇAMENTO GERAL DO ESTADO 2025 Dotação Orçamental Por Órgão	
Município / Projecto / Actividade		Valor
Conclusão Da Construção Da Missão Da Ebanga - Iesa		71.481.375,00
Conclusão Da Construção De Uma Escola De 20 Salas De Aula Na Sede Do Município Da Ganda		499.250.000,00
Conclusão De Um Cicloc - Catanda - Ebanga		64.508.346,00
Construção De Uma Escola De 7 Salas De Aulas Na Sede Municipal No Bairro Mustive		31.983.666,00
Construção De Uma Escola De 7 Salas De Aulas Na Sede Na Comuna Da Ebanga		45.505.464,00
Construção E Apetrechamento De Um Posto Policial Na Povoação Da Chimboa		34.887.667,00
Terraplanagem De 32 Km Da Sede Comunal Da Chicuma À Povoação Da Capala		39.396.000,00
Lobito		2.100.243.521,00
Ampliação E Apetrechamento Do Dispensário Anti-Tuberculose De 17 De Setembro - Lobito		30.124.940,00
Ampliação E Apetrechamento Do Posto De Saúde Do Alto Akongo (Transformar Em Centro Médico) - Lobito		65.956.857,00
Conclusão Da Escola De 24 Salas No Bairro 24 De Março - Lobito		140.291.051,00
Conclusão E Apetrechamento Do Centro De Saúde Da Cacula - Lobito		43.694.523,00
Construção Da Estação De Desenvolvimento Agrário No Gulango		27.000.230,00
Construção De 5 (Cinco) Pequenos Sistemas De Água No Município Do Lobito_(30 Pontos De Água Benguela)		50.882.291,00
Construção De Um Posto Policial Na Sede Do Município Do Lobito		106.000.000,00
Construção Do Hospital Municipal Do Lobito		372.067.000,00
Construção Do Mercado Do Compão - Lobito		61.199.832,00
Construção E Apetrechamento Da Escola De 12 Salas No São João Da Calumba Alto - Lobito		116.876.870,00
Construção E Apetrechamento De Um Centro Médico Na Cabaia - Lobito		53.684.524,00
Melhoramento Da Iluminação Pública Na Zona Alta E Baixa Da Cidade Do Lobito		41.832.896,00
Reabilitação Da 2ª Esquadra Da Policia Do Bairro Do Liro		54.963.095,00
Reabilitação Dos Dissipadores E Desassoreamento De Valas De Macrodrenagem-Lobito		60.925.000,00
Reabilitação E Transformação Da Padaria Da Santa Cruz Em Esquadra Policial - Lobito		45.693.871,00
Reabilitação, Ampliação E Apetrechamento Da Escola Primária Bg N° 2030 Do Gulango - Lobito		51.636.837,00
Reabilitação, Ampliação E Apetrechamento Da Escola Primária Bg N° 2037, 10 De Dezembro Canjala - Lobito		73.929.309,00
Reabilitação, Ampliação E Apetrechamento Da Escola Primária Bg N° 2053 Do Kajendende - Lobito		28.810.451,00
Reabilitação, Ampliação E Apetrechamento Da Escola Primária Bg N° 2085 Do Bula Matadi - Lobito		97.403.256,00
Reabilitação, Ampliação E Apetrechamento Da Escola Primária Bg N° 2090, Jardim Escola Do Compão - Lobito		106.614.342,00
Reabilitação, Ampliação E Apetrechamento Do Centro De Saúde Da Boa Vista - Lobito		56.335.650,00
Reabilitação, Ampliação E Apetrechamento Do Centro De Saúde Do Alto Liro - Lobito		60.502.918,00
Reabilitação, Ampliação E Apetrechamento Do Complexo Escolar Conservação Baptista - Lobito		35.142.080,00
Reabilitação, Ampliação E Apetrechamento Do Posto De Saúde Da Comuna Do Gulango - Lobito		44.659.559,00
Reabilitação, Ampliação E Apetrechamento Do Posto De Saúde Do Baixo Pundo - Lobito		45.237.257,00
Reabilitação, Ampliação E Apetrechamento Do Posto De Saúde Mbango-Mbango - Lobito		68.843.146,00
Requalificação Da Praça Do Elefante		38.732.552,00
Terraplanagem De 10 Km De Vias Desde A Estrada N° 100 Até Ao Chimbambo No Gulango - Lobito		55.584.960,00
Terraplanagem De 5,5 Km De Vias Da Administração Comunal Do Egito Praia Até Aldeia Da Cacula		25.768.224,00
Vedação Parcial Do Cemitério Do Golf		39.850.000,00
Vários Municípios- Benguela		394.611.812,00
Construção De 30 Pontos De Água Na Província De Benguela		312.861.812,00
Construção De Quadras Polidesportivas Nas Escolas Da Província De Benguela		81.750.000,00
PROJECTOS DE INVESTIMENTOS PÚBLICOS LOCAL - OUTROS PROJECTOS		
Município / Projecto / Actividade		Valor
Total Geral		41.625.063.773,00
Baía Farta		1.505.816.386,00
Construção De 8 Casas De Funções Na Comuna Da Kalonhanga		241.450.008,00


	ORÇAMENTO GERAL DO ESTADO 2025 Dotação Orçamental Por Órgão	
Município / Projecto / Actividade	Valor	
Construção De Um Centro De Saúde De Referência Na Sede Comunal Do Dombe Grande, Município Da Baía Farta	65.882.244,00	
Construção De Um Centro De Saúde Na Comuna Da Equimina	56.450.344,00	
Construção De Um Parque Infantil Na Sede Do Município Da Baía Farta	75.706.098,00	
Construção De Uma Escola De 7 Salas Na Comuna Da Kalonhanga, Município Da Baía Farta	154.102.384,00	
Construção E Apetrechamento De Um Centro Médico Na Comuna Da Kalonhanga	152.453.329,00	
Construção E Apetrechamento De Um Posto Policial Na Comuna Da Kalonhanga	109.996.987,00	
Reabilitação De 2 Casas De Funções Da Administração Comunal Da Equimina	40.755.000,00	
Reabilitação Do Instituto Politécnico Na Sede Do Município Da Baía Farta	390.523.900,00	
Reabilitação Do Jango E O Balneário Público Na Comuna Da Equimina	25.750.000,00	
Reabilitação E Apetrechamento Da Administração Comunal Da Equimina	30.535.474,00	
Reabilitação E Apetrechamento De 2 Casas De Funções Para Professores Na Comuna Da Equimina	41.752.500,00	
Reabilitação E Apetrechamento De Uma Escola De 6 Salas De Aula Na Comuna Da Equimina, Município Da Baía Farta	59.008.528,00	
Reabilitação E Apetrechamento Do Posto Policial Na Comuna Da Equimina	61.450.590,00	
Balombo	983.338.909,00	
Construção De 1 Posto De Saúde Na Comuna Do Chindumbo, No Município Do Balombo	129.390.168,00	
Construção De 10 Fogos Habitacionais No Comuna Do Chindumbo, No Município Do Balombo (Conclusão)	336.884.007,00	
Construção De Uma Escola De 7 Salas De Aulas Na Comuna Do Chindumbo, No Município Do Balombo	202.369.975,00	
Reabilitação Do Troço Culango - Balombo, Numa Extensão De 114 Km	314.694.759,00	
Benguela	16.412.131.295,00	
Ampliação Do Edifício Do Isced De Benguela, Com A Construção De 8 Salas De Aulas - Segunda Fase	269.057.509,00	
Construção De 7 Edifícios Das Acácias, Com 64 Apartamentos, No Município De Benguela (Conclusão)	5.308.538.415,00	
Construção De Casas Eolutivas Para Realojamento De Famílias Nos Municípios De Benguela E Lobito	497.275.000,00	
Construção De Lixeira Controlada De Benguela	580.912.090,00	
Construção De Salas De Aula Em Escola Já Existentes Com Salas De Aula Precárias (52) - Município De Benguela	510.735.804,00	
Construção De Um Centro De Saúde No Bairro Da Gamunda, Município De Benguela	201.041.860,00	
Construção De Um Centro De Saúde No Bairro Da Graça, Município De Benguela	204.135.309,00	
Construção De Um Centro De Saúde No Bairro Dos Navegantes, Município De Benguela	206.205.554,00	
Construção De Um Complexo Escolar De 30 Salas De Aulas No Bairro Da Cambanda, Município De Benguela	83.048.666,00	
Construção De Uma Centro De Nutrição No Município De Benguela	405.717.374,00	
Construção De Uma Escola De 24 Salas No Bairro Da Damba Maria, Município De Benguela	461.525.900,00	
Construção Do Edifício Do Inema No Município De Benguela	548.500.983,00	
Construção Do Hospital Sanatório Provincial No Município De Benguela	965.485.900,00	
Construção Do Mercado Da Pecuária No Município De Benguela	362.461.104,00	
Construção Do Mercado Do 4 De Abril No Município De Benguela	569.700.944,00	
Construção E Apetrechamento De Uma Escola De 24 Salas No Bairro Da Graça, Município De Benguela	460.347.102,00	
Construção E Apetrechamento Do Hospital Psiquiátrico No Município De Benguela	1.107.324.896,00	
Electrificação Da Zona Da Reserva Sul De Benguela - Pedra Do Lagarte	36.792.594,00	
Programa Água Para Todos (Construção De Pontos De Água)	971.250.000,00	
Reabilitação De Estradas De Ligam As Sedes Municipais Às Sedes Comunais, Na Província De Benguela, Numa Extensão De 365 Km - Primeira Fase	1.915.659.700,00	
Reabilitação Do Centro De Saúde Do Thiapiandalo	58.250.000,00	
Reabilitação Do Posto De Saúde Dos Antigos Combatentes No Município De Benguela	56.499.209,00	
Reabilitação E Ampliação Da Escola Bg 1014, Com Mais 10 Salas De Aula, No Município De Benguela	125.100.000,00	
Reabilitação E Ampliação Da Escola Bg 1023, Com Mais 8 Salas De Aula, Na Zona B, No Município De Benguela	199.926.987,00	
Reabilitação E Ampliação Dos Serviços Penitenciários De Benguela - Ala Feminina	306.638.395,00	
Bocoio	4.567.748.608,00	

 ORÇAMENTO GERAL DO ESTADO 2025 Dotação Orçamental Por Órgão		
Município / Projecto / Actividade		Valor
Asfaltagem Das Vias Urbanas Do Município Do Bocoio, Com Passeios E Iluminação Pública, Num Extensão De 7 Km		1.862.219.333,00
Construção Do Sistema De Abastecimento De Agua Do Município Do Bocoio (Conclusão)		1.823.716.845,00
Construção E Apetrechamento Da Administração Municipal Do Bocoio		156.450.000,00
Reabilitação, Ampliação E Apetrechamento Do Hospital Municipal Do Bocoio		725.362.430,00
Catumbela		4.952.050.733,00
Construção Das Casas Dos Cabrais No Município Da Catumbela Na Província De Benguela (Conclusão)		7.428.868,00
Construção De 1 Mercado No Município Da Catumbela		334.877.543,00
Construção Do Sistema De Captação, Tratamento E Distribuição De Agua Da Zona Dos Gabrais, Município Da Catumbela		4.008.231.896,00
Reabilitação E Apetrechamento Do Edifício Do Isced – Benguela		601.512.426,00
Chongorói		286.031.273,00
Construção De Uma Escola De 12 Salas De Aula Na Sede Do Município Do Chongoroi (Conclusão)		286.031.273,00
Cubal		6.540.037.295,00
Construção De Um Centro De Saúde Na 73 Brigada Infantaria No Município Do Cubal		204.268.215,00
Construção De Um Dormitório De 1700M2, Com Capacidade Para 144 Camas, Na 73 Brigada De Infantaria No Município Do Cubal		4.900.133.516,00
Construção E Apetrechamento Do Comando Municipal Do Cubal		405.143.369,00
Construção E Apetrechamento Do Hospital Regional Do Cubal		1.030.492.195,00
Lobito		3.575.808.835,00
Construção De 1 Mercado Na Zona Baixa Do Município Do Lobito		336.859.479,00
Construção De 2 Mercado Na Zona Alta Do Município Do Lobito		361.260.298,00
Construção De Salas De Aula Em Escola Já Existentes Com Salas De Aula Precárias (30) - Município Do Lobito		285.341.621,00
Construção De Um Centro De Saúde De Referência Na Comuna Do Egito Praia, Município Do Lobito		279.515.905,00
Construção De Um Centro De Saúde Na Localidade De Quilamba, Bairro Do São João - Município Do Lobito		61.127.988,00
Construção De Uma Escola De 24 Salas Na Localidade De Galumba, Bairro Do São João - Município Do Lobito		460.743.770,00
Construção De Uma Escola De 24 Salas Na Sede Do Município Do Lobito		461.034.300,00
Construção De Uma Escola De 24 Salas No Bairro Do Alto Akongo, Município Do Lobito		461.632.000,00
Construção E Apetrechamento De Um Posto Policial No Egito Praia, Município Do Lobito (Conclusão)		59.150.543,00
Reabilitação Da Escola Do 1º E 1º Ciclo, Com andante Valódia – Lobito (Conclusão)		731.785.593,00
Reabilitação De Uma Escola De 3 Salas Na Sede Da Comuna Do Egito Praia, Município Do Lobito		46.132.338,00
Reabilitação E Apetrechamento Da Administração Comunal Do Egito Praia, Município Do Lobito		31.225.000,00
Vários Municípios		2.683.234.837,00
Alargamento Da Rede Estrutural De Agua E Saneamento Básico		928.736.928,00
Construção E Reabilitação De Infraestruturas Rurais		949.546.261,00
Construção E Reabilitação De Infraestruturas Sociais		804.951.648,00
Vários Municípios- Benguela		118.865.602,00
Ampliação Da Rede De Distribuição De Energia Elétrica E Iluminação Pública Na Província De Benguela		118.865.602,00


DESPESAS DE NATUREZA POR UNIDADE ORÇAMENTAL

Unidade Orçamental / Natureza	Valor	%
Administração Municipal Da Babaera	1.139.347.702,00	100,00
Despesas Correntes	1.139.347.702,00	100,00
Despesas Com O Pessoal	391.339.081,00	34,35
Despesas Em Bens E Serviços	748.008.621,00	65,65
Administração Municipal Da Baía Farta	10.122.458.431,00	100,00
Despesas Correntes	9.753.915.103,00	96,36
Despesas Com O Pessoal	6.624.606.316,00	65,44

	ORÇAMENTO GERAL DO ESTADO 2025 Dotação Orçamental Por Órgão		
Unidade Orçamental / Natureza	Valor	%	
Contribuições Do Empregador	536.965.485,00	5,30	
Despesas Em Bens E Serviços	2.591.250.702,00	25,60	
Subsídios E Transferências Correntes	1.092.600,00	0,01	
Despesas De Capital	368.543.328,00	3,64	
Investimentos	368.543.328,00	3,64	
Administração Municipal Da Canhamela	1.437.587.792,00	100,00	
Despesas Correntes	1.437.587.792,00	100,00	
Despesas Com O Pessoal	547.248.080,00	38,07	
Contribuições Do Empregador	45.989.090,00	3,20	
Despesas Em Bens E Serviços	844.350.622,00	58,73	
Administração Municipal Da Catumbela	13.309.248.213,00	100,00	
Despesas Correntes	12.819.864.350,00	96,32	
Despesas Com O Pessoal	8.549.793.061,00	64,24	
Contribuições Do Empregador	799.401.760,00	6,01	
Despesas Em Bens E Serviços	3.466.964.554,00	26,05	
Subsídios E Transferências Correntes	3.704.975,00	0,03	
Despesas De Capital	489.383.863,00	3,68	
Outras Despesas De Capital	65.274,00	0,00	
Investimentos	489.318.589,00	3,68	
Administração Municipal Da Chicuma	1.284.226.042,00	100,00	
Despesas Correntes	1.284.226.042,00	100,00	
Despesas Com O Pessoal	536.339.080,00	41,76	
Contribuições Do Empregador	37.500.340,00	2,92	
Despesas Em Bens E Serviços	710.386.622,00	55,32	
Administração Municipal Da Chila	1.153.347.702,00	100,00	
Despesas Correntes	1.153.347.702,00	100,00	
Despesas Com O Pessoal	391.339.081,00	33,93	
Despesas Em Bens E Serviços	762.008.621,00	66,07	
Administração Municipal Da Ganda	12.103.276.379,00	100,00	
Despesas Correntes	11.274.745.569,00	93,15	
Despesas Com O Pessoal	8.568.021.317,00	70,79	
Contribuições Do Empregador	542.583.759,00	4,48	
Despesas Em Bens E Serviços	2.157.356.112,00	17,82	
Subsídios E Transferências Correntes	6.784.381,00	0,06	
Despesas De Capital	828.530.810,00	6,85	
Investimentos	828.530.810,00	6,85	
Administração Municipal Da Iambala	1.100.444.202,00	100,00	
Despesas Correntes	1.100.444.202,00	100,00	
Despesas Com O Pessoal	489.543.580,00	44,49	
Contribuições Do Empregador	23.892.000,00	2,17	
Despesas Em Bens E Serviços	587.008.622,00	53,34	

 GOVERNO DE ANGOLA <small>Ministério das Finanças</small>	ORÇAMENTO GERAL DO ESTADO 2025 Dotação Orçamental Por Órgão	
Unidade Orçamental / Natureza	Valor	%
Administração Municipal De Benguela	45.333.013.710,00	100,00
Despesas Correntes	43.770.372.848,00	96,55
Despesas Com O Pessoal	29.923.128.652,00	66,01
Contribuições Do Empregador	2.538.779.123,00	5,60
Despesas Em Bens E Serviços	11.291.091.350,00	24,91
Subsídios E Transferências Correntes	17.373.723,00	0,04
Despesas De Capital	1.562.640.862,00	3,45
Outras Despesas De Capital	1.000.000,00	0,00
Investimentos	1.561.640.862,00	3,44
Administração Municipal Do Balombo	10.273.136.576,00	100,00
Despesas Correntes	9.520.162.759,00	92,67
Despesas Com O Pessoal	5.689.173.940,00	55,38
Contribuições Do Empregador	1.173.000.000,00	11,42
Despesas Em Bens E Serviços	2.654.488.819,00	25,84
Subsídios E Transferências Correntes	3.500.000,00	0,03
Despesas De Capital	752.973.817,00	7,33
Investimentos	752.973.817,00	7,33
Administração Municipal Do Biópio	1.474.008.502,00	100,00
Despesas Correntes	1.474.008.502,00	100,00
Despesas Com O Pessoal	499.196.081,00	33,87
Contribuições Do Empregador	23.466.800,00	1,59
Despesas Em Bens E Serviços	951.347.621,00	64,54
Administração Municipal Do Bocoio	11.176.035.621,00	100,00
Despesas Correntes	10.752.110.742,00	96,21
Despesas Com O Pessoal	8.214.175.155,00	73,50
Contribuições Do Empregador	274.500.000,00	2,46
Despesas Em Bens E Serviços	2.261.435.587,00	20,23
Subsídios E Transferências Correntes	2.000.000,00	0,02
Despesas De Capital	423.924.879,00	3,79
Investimentos	423.924.879,00	3,79
Administração Municipal Do Bolonguera	1.262.819.995,00	100,00
Despesas Correntes	1.262.819.995,00	100,00
Despesas Com O Pessoal	465.145.374,00	36,83
Despesas Em Bens E Serviços	797.674.621,00	63,17
Administração Municipal Do Caibambo	10.231.074.373,00	100,00
Despesas Correntes	9.008.812.047,00	88,05
Despesas Com O Pessoal	6.255.075.010,00	61,14
Contribuições Do Empregador	829.755.928,00	8,11
Despesas Em Bens E Serviços	1.921.338.057,00	18,78
Subsídios E Transferências Correntes	2.643.052,00	0,03
Despesas De Capital	1.222.262.326,00	11,95
Investimentos	1.222.262.326,00	11,95

 GOVERNO DE ANGOLA <small>Ministério das Finanças</small>	ORÇAMENTO GERAL DO ESTADO 2025 Dotação Orçamental Por Órgão	
Unidade Orçamental / Natureza	Valor	%
Administração Municipal Do Capupa	1.279.812.802,00	100,00
Despesas Correntes	1.279.812.802,00	100,00
Despesas Com O Pessoal	623.236.980,00	48,70
Contribuições Do Empregador	44.567.200,00	3,48
Despesas Em Bens E Serviços	612.008.622,00	47,82
Administração Municipal Do Catengue	1.477.580.617,00	100,00
Despesas Correntes	1.477.580.617,00	100,00
Despesas Com O Pessoal	540.292.171,00	36,57
Contribuições Do Empregador	49.876.467,00	3,38
Despesas Em Bens E Serviços	779.611.979,00	52,76
Subsídios E Transferências Correntes	107.800.000,00	7,30
Administração Municipal Do Chindumbo	1.305.101.702,00	100,00
Despesas Correntes	1.305.101.702,00	100,00
Despesas Com O Pessoal	634.339.080,00	48,60
Contribuições Do Empregador	58.754.000,00	4,50
Despesas Em Bens E Serviços	612.008.622,00	46,89
Administração Municipal Do Chongorói	10.247.500.410,00	100,00
Despesas Correntes	9.931.654.235,00	96,92
Despesas Com O Pessoal	6.637.858.643,00	64,78
Contribuições Do Empregador	581.149.696,00	5,67
Despesas Em Bens E Serviços	2.711.175.293,00	26,46
Subsídios E Transferências Correntes	1.470.604,00	0,01
Despesas De Capital	315.846.175,00	3,08
Investimentos	315.846.175,00	3,08
Administração Municipal Do Cubal	14.305.371.623,00	100,00
Despesas Correntes	13.420.594.873,00	93,82
Despesas Com O Pessoal	9.668.708.181,00	67,59
Contribuições Do Empregador	702.281.250,00	4,91
Despesas Em Bens E Serviços	3.044.606.442,00	21,28
Subsídios E Transferências Correntes	5.000.000,00	0,03
Despesas De Capital	884.776.750,00	6,18
Outras Despesas De Capital	6.528.585,00	0,06
Investimentos	878.248.165,00	6,14
Administração Municipal Do Dombe Grande	1.125.540.602,00	100,00
Despesas Correntes	1.125.540.602,00	100,00
Despesas Com O Pessoal	508.660.980,00	45,19
Contribuições Do Empregador	29.871.000,00	2,66
Despesas Em Bens E Serviços	587.008.622,00	52,15
Administração Municipal Do Egito Praia	1.187.390.122,00	100,00
Despesas Correntes	1.185.390.122,00	99,83
Despesas Com O Pessoal	518.234.501,00	43,64
Contribuições Do Empregador	32.897.000,00	2,77

 GOVERNO DE ANGOLA <small>Ministério das Finanças</small>	ORÇAMENTO GERAL DO ESTADO 2025 Dotação Orçamental Por Órgão	
Unidade Orçamental / Natureza	Valor	%
Despesas Em Bens E Serviços	634.258.621,00	53,42
Despesas De Capital	2.000.000,00	0,17
Investimentos	2.000.000,00	0,17
Administração Municipal Do Lobito	22.298.898.612,00	100,00
Despesas Correntes	19.811.441.686,00	88,84
Despesas Com O Pessoal	10.076.986.660,00	45,19
Contribuições Do Empregador	5.868.664.135,00	26,32
Despesas Em Bens E Serviços	3.796.425.439,00	17,03
Subsídios E Transferências Correntes	69.365.452,00	0,31
Despesas De Capital	2.487.456.926,00	11,16
Investimentos	2.487.456.926,00	11,16
Administração Municipal Dos Navegantes	1.182.690.702,00	100,00
Despesas Correntes	1.182.690.702,00	100,00
Despesas Com O Pessoal	538.792.081,00	45,56
Contribuições Do Empregador	56.890.000,00	4,81
Despesas Em Bens E Serviços	587.008.621,00	49,63
Gabinete Provincial De Educação De Benguela	50.298.353.264,00	100,00
Despesas Correntes	50.255.940.762,00	99,92
Despesas Com O Pessoal	46.689.210.298,00	92,82
Contribuições Do Empregador	1.487.535.049,00	2,96
Despesas Em Bens E Serviços	1.788.185.415,00	3,56
Subsídios E Transferências Correntes	291.010.000,00	0,58
Despesas De Capital	42.412.502,00	0,08
Outras Despesas De Capital	15.318.000,00	0,03
Investimentos	27.094.502,00	0,05
Gabinete Provincial De Saúde De Benguela	6.127.152.533,00	100,00
Despesas Correntes	6.107.944.593,00	99,69
Despesas Com O Pessoal	4.745.532.998,00	77,45
Contribuições Do Empregador	298.722.277,00	4,88
Despesas Em Bens E Serviços	1.061.451.991,00	17,32
Subsídios E Transferências Correntes	2.237.327,00	0,04
Despesas De Capital	19.207.940,00	0,31
Outras Despesas De Capital	19.207.940,00	0,31
Governo Provincial De Benguela	62.720.229.150,00	100,00
Despesas Correntes	21.235.935.167,00	33,86
Despesas Com O Pessoal	4.915.363.646,00	7,84
Contribuições Do Empregador	293.903.271,00	0,47
Despesas Em Bens E Serviços	11.994.896.853,00	19,12
Subsídios E Transferências Correntes	4.031.772.397,00	6,43
Despesas De Capital	41.484.293.983,00	66,14
Investimentos	41.484.293.983,00	66,14
Hospital Provincial De Benguela	12.462.132.406,00	100,00

 <p>GOVERNO DE ANGOLA Ministério das Finanças</p>	<p>ORÇAMENTO GERAL DO ESTADO 2025 Dotação Orçamental Por Órgão</p>
---	---

Unidade Orçamental / Natureza	Valor	%
Despesas Correntes	12.435.682.406,00	99,79
Despesas Com O Pessoal	5.503.439.264,00	44,16
Contribuições Do Empregador	251.566.366,00	2,02
Despesas Em Bens E Serviços	6.677.676.776,00	53,58
Subsídios E Transferências Correntes	3.000.000,00	0,02
Despesas De Capital	26.450.000,00	0,21
Outras Despesas De Capital	3.450.000,00	0,03
Investimentos	23.000.000,00	0,18
Hospital Regional Do Lobito	11.089.631.196,00	100,00
Despesas Correntes	11.070.667.774,00	99,83
Despesas Com O Pessoal	4.904.350.398,00	44,22
Contribuições Do Empregador	240.000.000,00	2,16
Despesas Em Bens E Serviços	5.921.317.376,00	53,40
Subsídios E Transferências Correntes	5.000.000,00	0,05
Despesas De Capital	18.963.422,00	0,17
Outras Despesas De Capital	17.513.422,00	0,16
Investimentos	1.450.000,00	0,01
Instituto Médio Industrial De Benguela	1.932.889.134,00	100,00
Despesas Correntes	1.931.439.135,00	99,92
Despesas Com O Pessoal	778.351.408,00	40,27
Contribuições Do Empregador	1.035.025.277,00	53,55
Despesas Em Bens E Serviços	118.062.450,00	6,11
Despesas De Capital	1.449.999,00	0,08
Investimentos	1.449.999,00	0,08

PROJECTOS DO ORÇAMENTO PARTICIPATIVO / MUNÍCIPE

Projecto / Actividade	Valor	%
Total Geral	250.000.000,00	100,00
Ampliação Do Mercado De Frutas Da Comuna Da Ebanga	6.500.000,00	2,60
Apoio As Realizações De Eferméride,Palestras Aos Centros De Reabilitacao - Remar	3.000.000,00	1,20
Aquisição De 5 Cadeiras De Rodas Para Pessoas Com Dificóncias Física	6.000.000,00	2,40
Aquisição De Bens Alimentares Para Distribuição Da Cesta Básica Na Zona Alta Da Cidade	4.000.000,00	1,60
Aquisição De Duas Moagens, Em Apoio As Comunidades	5.000.000,00	2,00
Aquisição De Iluminarias Do Tipo Placas Fotovoltaicas	11.500.000,00	4,60
Aquisição De Inputs Agrícolas(Enxadas, Catanas, Machados E Charruas)	2.500.000,00	1,00
Aquisição De Moagem	4.000.000,00	1,60
Aquisição De Prémios Para Equipas Vencedoras De Torneios Desportivo Em Futebol Orze, Atletismo E Artes Marciais(Senior Maculino E Femenino)	3.000.000,00	1,20
Aquisição De Quatro Motos De Três Rodas(Kaleluia)	3.000.000,00	1,20
Aquisição De Uma Moagem E Sua Montagem	3.000.000,00	1,20
Aquisição De Uma Motorizada De Três Rodas E Materiais De Limpeza	2.500.000,00	1,00
Aquisição De Duas Moagens, Em Apoio As Comunidades	3.000.000,00	1,20
Colocação De Para-Raios	3.000.000,00	1,20
Conclusão Do Jardim Municipal	4.000.000,00	1,60
Construção De 3 Wcs	4.000.000,00	1,60

 GOVERNO DE ANGOLA <small>Ministério das Finanças</small>	ORÇAMENTO GERAL DO ESTADO 2025 Dotação Orçamental Por Órgão	
Projecto / Actividade	Valor	%
Construção De Balneário Público Na Sede Do Município	5.000.000,00	2,00
Construção De Balneários Públicos Na Comuna Da Babaera	2.000.000,00	0,80
Construção De Bancadas No Campo Municipal - Futebol Onze	3.000.000,00	1,20
Construção De Casas De Banho Públicas No Município Do Caimbambo	3.000.000,00	1,20
Construção De Dois Tanques De Água E Seu Abastecimento	4.000.000,00	1,60
Construção De Ombala(Jango Ou Regedoria)	3.000.000,00	1,20
Construção De Um Alpendre Na Praça Da Caspera	3.000.000,00	1,20
Construção De Um Alpendre Na Praça Da Caspera E Duas Poilgas Para Acomodar Os Animais	5.000.000,00	2,00
Construção De Um Poço De Água No Chingongo	3.000.000,00	1,20
Construção De Um Wc No Campo Multiuso Da Sede Municipal	2.000.000,00	0,80
Construção De Uma Vala De Drenagem Na Comuna Da Ebanga	5.000.000,00	2,00
Construção De Uma Zona Verde	3.000.000,00	1,20
Construção Do Jango Comunitário Na Sede Municipal	1.500.000,00	0,60
Construção Do Ponteco Sobre O Rio Bandage	2.000.000,00	0,80
Construção Do Ponteco Sobre O Rio Kassinsa	3.000.000,00	1,20
Distribuição De Água Potável As Comunidades Mais Carentes	3.000.000,00	1,20
Distribuição De Cadeiras De Rodas E Moletas	4.000.000,00	1,60
Distribuição De Material Para O Lar Da Nossa Senhora Da Paz	2.500.000,00	1,00
Formação Profissional E Distribuição De Kits	6.500.000,00	2,60
Implementação De Uma Cozinha Comunitária E Aquisição De Víveres E Géneros Alimentícios	3.000.000,00	1,20
Intervenção A Ravina Na Rua Da Brita Situada No Bairro Boa Vista	8.500.000,00	3,40
Manutenção Da Iluminação Na Via Rápida Da Pumangol Ao Lombroque	4.000.000,00	1,60
Manutenção Dos Chafarizes No Bairro Utomba	5.000.000,00	2,00
Melhoramento Do Campo De Futebol 11	2.000.000,00	0,80
Mnutenção Do Chafariz Do Centro Médico Da Comuna Do Egito Praia	6.000.000,00	2,40
Operação E Manutenção Geral Dos Círgom	45.000.000,00	18,00
Reabilitação Da Escada Metálica Que Dá Acesso Ao Bairro Da Bandeira	4.000.000,00	1,60
Reabilitação De Um Chafariz	5.000.000,00	2,00
Reabilitação Do Campo Multi-Usso Na Sede Municipal	4.000.000,00	1,60
Reabilitação E Apetrechamento De Jangos Comunitários Do Caimbambo	3.000.000,00	1,20
Recuperação De Escombro Para Salas De Aulas	5.500.000,00	2,20
Reparação De Sondas De Abastecimento De Água	5.000.000,00	2,00
Requalificação De Chafariz De Água Para Melhoria Da Distribuição De Água As Populações	4.000.000,00	1,60
Requalificação De Sondas De Água	3.000.000,00	1,20
Serviços De Limpeza E Saneamento Da Vala Do Caputo A Pumangol E Saboaria	4.000.000,00	1,60
Serviços De Limpeza E Saneamento Na Comuna Da Praia Bebé	2.500.000,00	1,00
Terraplanagem E Colocação De Balizas No Campo Do Bairro Do Calombutão	5.000.000,00	2,00

 <p>GOVERNO DE ANGOLA Ministério das Finanças</p>	<p>ORÇAMENTO GERAL DO ESTADO 2025 Dotação Orçamental Por Órgão</p>
---	---

Órgão do Governo: Governo Provincial Do Huambo

RECEITAS POR NATUREZA ECONÓMICA


Natureza	Valor	%
Total Geral:	11.389.313.775,00	100,00
Receitas Correntes	11.389.313.775,00	100,00
Receitas Tributárias	11.358.018.418,00	99,73
Impostos	11.344.228.460,00	99,60
Taxas, Custas E Emolumentos	6.500.000,00	0,06
Multas E Juros	7.289.958,00	0,06
Receitas De Serviços	31.295.357,00	0,27
Receitas De Serviços Locais	31.295.357,00	0,27

DESPEAS POR NATUREZA ECONÓMICA

Natureza	Valor	%
Total Geral:	228.982.590.010,00	100,00
Despesas Correntes	215.369.943.093,00	94,06
Despesas Com O Pessoal	146.040.284.780,00	63,78
Despesas Com O Pessoal Civil	146.040.284.780,00	63,78
Contribuições Do Empregador	9.729.557.332,00	4,25
Contribuições Do Empregador Para A Segurança Social	9.729.557.332,00	4,25
Despesas Em Bens E Serviços	56.405.070.236,00	24,63
Bens	32.995.923.079,00	14,41
Serviços	23.409.147.157,00	10,22
Subsídios E Transferências Correntes	3.195.030.745,00	1,40
Transferências Correntes	3.195.030.745,00	1,40
Despesas De Capital	13.612.646.917,00	5,94
Investimentos	12.080.489.325,00	5,28
Aquisição De Bens De Capital Fixo	12.077.489.325,00	5,27
Compra De Activos Intangíveis	3.000.000,00	0,00
Outras Despesas De Capital	1.532.157.592,00	0,67

DESPEAS POR FUNÇÃO

Função	Valor	%
Total Geral	228.982.590.010,00	100
Serviços Públicos Gerais	84.906.861.761,00	37,08
Órgãos Executivos	84.807.893.017,00	37,04
Serviços Gerais	25.500.000,00	0,01
Outros Serviços Gerais Da Administ.Pública	73.468.744,00	0,03
Segurança E Ordem Pública	76.871.256,00	0,03
Serviços Policiais	76.871.256,00	0,03
Educação	40.539.424.923,00	17,70
Ensino Primário	37.501.896.007,00	16,38
Ensino Técnico-Profissional	3.037.529.916,00	1,33
Saúde	86.675.870.081,00	37,85
Serviços Hospitalares Gerais	52.248.768.950,00	22,82
Serviços De Centros Médicos E De Maternidade	2.233.671.129,00	0,98
Serviços De Saúde Pública	32.193.430.002,00	14,05

 ORÇAMENTO GERAL DO ESTADO 2025 Dotação Orçamental Por Órgão		
Função		Valor %
 Protecção Social		519.530.000,00 0,23
Família E Infância		23.000.000,00 0,01
Velhice		496.530.000,00 0,22
Habituação E Serviços Comunitários		15.557.816.084,00 6,79
Desenvolvimento Habitacional		107.716.798,00 0,06
Abastecimento De Água		279.047.520,00 0,12
Desenvolvimento Comunitário		6.442.191.609,00 2,81
Saneamento Básico		3.020.129.685,00 1,32
Infra-Estrutura Urbana		5.467.458.795,00 2,39
Outros Serviços Comunitários		241.271.677,00 0,11
Assuntos Económicos		706.215.905,00 0,31
Transportes		29.445.725,00 0,01
Transporte Rodoviário		29.445.725,00 0,01
Combustíveis E Energia		263.888.581,00 0,12
Electricidade		263.888.581,00 0,12
Indústria Extractiva, Transformadora E Construção		180.556.703,00 0,08
Construção		180.556.703,00 0,08
Assuntos Económicos Gerais, Comerciais E Laborais		130.024.879,00 0,06
Assuntos Económicos E Comerciais Em Geral		130.024.879,00 0,06
Outras Actividades Económicas		102.300.017,00 0,04

DESPESAS POR PROGRAMA


Programa / Projecto		Valor %
Total Geral		228.982.590.010,00 100,00
Acções Correntes		210.784.374.119,00 92,05
Administração Geral		156.009.616.912,00 68,13
Celebração De Datas Comemorativas		223.383.252,00 0,10
Gestão Da Mediateca Do Huambo		67.512.070,00 0,03
Operação E Manutenção Geral Dos Serviços		16.563.919.768,00 7,23
Prestação De Serviço Da Saúde		30.668.864.261,00 13,39
Prestação De Serviços De Ensino		7.251.077.856,00 3,17
Programa De Acção Social E Valorização Da Família		493.668.000,00 0,22
Apoio As Famílias Vítimas De Calamidades E Catástrofes Naturais		23.000.000,00 0,01
Serviço De Assistência Social A Famílias E Pessoas Vulneráveis		470.668.000,00 0,21
Programa De Apoio A Produção, Diversificação Das Exportações Substituição Das Importações(Prodesi)		14.000.000,00 0,01
Monitoria Da Implementação Do Prodesi.		14.000.000,00 0,01
Programa De Capacitação E Modernização Da Administração Pública		515.943.722,00 0,23
Modernização E Reforço Da Capacidade Institucional		515.943.722,00 0,23
Programa De Construção, Reabilitação, Conservação E Manutenção De Infraestruturas Rodoviárias		900.590.852,00 0,39
Asfaltagem De 15 Km Da Estradas Nas Zonas Periféricas Da Cidade Do Huambo.		45.542.324,00 0,02
Asfaltagem De 2,5 Km De Estrada No Bairro Do Galobrinco, Município Sede Do Huambo, Província Do Huambo		64.202.746,00 0,03
Asfaltagem De 3 Km De Estrada No Bairro Da Santa Iria, Município Sede Do Huambo, Província Do Huambo		112.683.977,00 0,06
Concepção E Construção De 1 (Uma) Ponte Sobre O Rio Cunene, Município Da Chicala - Chohohanga.		160.700.640,00 0,07
Construção Da Ponte Sobre O Rio Ehuto 12 M - Chicala Chohohanga		29.445.725,00 0,01
Construção E Reabilitação De 600 Metros Lineares De Pontes/Huambo.		28.457.676,00 0,01

 <p>GOVERNO DE ANGOLA Ministério do Orçamento</p>	<p>ORÇAMENTO GERAL DO ESTADO 2025 Dotação Orçamental Por Órgão</p>	
Programa / Projecto	Valor	%
Reabilitação Das Vias De Acesso Aos Bairros Perifericos/Huambo.	167.600.500,00	0,07
Reabilitação E Apetrechamento Da Faculdade De Ciências Agrarias E Do Instituto De Investigação Agrária	65.000.000,00	0,03
Terraplanagem De 25 Km De Estrada Monte Belo - Bimbe E Bailundo - Lunge-Bailundo	27.397.520,00	0,01
Terraplanagem De 16km De Estradas-Ecunha	83.047.520,00	0,04
Terraplanagem De 23 Km De Vias Terciárias-Londuimbali	25.009.736,00	0,01
Terraplanagem De Vias Secundárias E Terciárias	91.502.488,00	0,04
Programa De Construção, Reabilitação, Conservação E Manutenção Dos Edifícios Públicos E Equipamentos Sociais	1.855.019.531,00	0,81
Conclusão Da Construção E Apetrechamento Da Direção Do Gabinete Dos Antigos Combatentes E Veterânos Da Pátria	46.635.343,00	0,02
Conclusão Da Construção, Fiscalização E Apetrechamento Da Administração Comunal Da Galanga	45.073.720,00	0,02
Conclusão E Apetrechamento Da Delegação Provincial De Finanças Do Huambo	102.300.017,00	0,04
Construção Da 1ª Fase Do Novo Cemitério Do Huambo	241.271.677,00	0,11
Construção Da Repartição Municipal Da Saúde-Chinjenje	29.800.000,00	0,01
Construção Da Residência Do Administrador Comunal De Caçoma (Conclusão)-Ucuma	26.008.900,00	0,01
Construção De 10 Km De Passeis E Lancis Na Cidade Do Huambo.	29.750.629,00	0,01
Construção De 4,5 Km De Infraestruturas Integradas Em 2 Vilas Comunas Do Município Do Huambo.	187.071.254,00	0,08
Construção De Um Cic Cec-Ecunha	46.196.028,00	0,02
Construção Do Muro De Vedação Do Cemitério Municipal-Chinjenje	28.700.000,00	0,01
Construção Do Muro De Vedação Do Cemitério Municipal-Londuimbali	25.635.533,00	0,01
Construção Do Palácio De Justiça-Chinjenje	27.800.000,00	0,01
Construção E Apetrechamento Da Administração Comunal Do Bimbe (Conclusão)-Bailundo	28.694.676,00	0,01
Construção E Apetrechamento Da Residência Do Administrador Do Chipeio Em Ecunha	35.583.080,00	0,02
Construção E Apetrechamento De Edifícios Administrativos Em Duas Sedes Comunais	188.918.782,00	0,08
Construção E Apetrechamento De Edifícios Administrativos Na Sede Comunal Do Mbave	65.243.523,00	0,03
Construção E Apetrechamento Do Comando Municipal Do Chinjenje.	27.477.612,00	0,01
Construção E Apetrechamento Do Edifício Da Procuradoria Geral Da República/Huambo.	31.325.008,00	0,01
Construção E Ampliação Do Palácio Do Administrador Municipal-Conclusão-Ucuma	28.700.000,00	0,01
Manutenção E Conservação De Equipamentos Públicos	358.419.958,00	0,16
Reabilitação Da Casa Protocolar Da Comuna Da Cumbila, Município Do Londuimbali	28.736.533,00	0,01
Reabilitação Da Casa Protocolar Da Comuna Da Galanga, Município Do Londuimbali	26.884.474,00	0,01
Reabilitação Do Parque Infantil-Chicala Cholohanga	25.243.635,00	0,01
Reabilitação Do Parque Infantil-Chinjenje	33.260.000,00	0,01
Reabilitação, Ampliação E Apetrechamento Da Administração Municipal De Bailundo Na Província Do Huambo	35.991.000,00	0,02
Reabilitação, Ampliação E Apetrechamento Da Administração Municipal De Londuimbali Na Província Do Huambo	54.298.149,00	0,02
Reparação E Requalificação De Jardins	50.000.000,00	0,02
Programa De Expansão E Melhoria Do Sistema Nacional De Saúde	3.094.533.453,00	1,35
Conclusão Da Ampliação E Apetrechamento Da Unidade De Tratamento Intensivo Do Hospital Geral Do Huambo.	65.643.522,00	0,03
Construção De 2 Postos De Saúde Nas Ombalas Chiweoa	38.185.928,00	0,02
Construção E Apetrechamento De 1 Posto De Saúde - Galanga	26.254.223,00	0,01
Construção E Apetrechamento De 1 Posto De Saúde Na Aldeia De Dondelo	29.570.415,00	0,01
Construção E Apetrechamento De 1 Posto De Saúde Na Galima	63.090.061,00	0,03
Construção E Apetrechamento De 1 Posto De Saúde No Cumbira	26.240.629,00	0,01
Construção E Apetrechamento De 2 Hospitais Municipais Com 60 Camas/Huambo.	35.428.746,00	0,02
Construção E Apetrechamento De Um Centro De Saúde Na Comuna Da Chinhama	137.540.000,00	0,06

 GOVERNO DE ANGOLA <small>Ministério das Finanças</small>	ORÇAMENTO GERAL DO ESTADO 2025 Dotação Orçamental Por Órgão	
Programa / Projecto	Valor	%
Construção E Apetrechamento Do Centro De Saúde Do Gangombe Em Chicala-Cholohanga (Conclusão)	29.118.409,00	0,01
Cuidados Primários De Saúde.	2.202.127.340,00	0,96
Implementação Do Programa De Vacinação.	139.513.708,00	0,06
Reabilitação Do Centro De Saúde Materno Infantil Da Mineira, Município Do Huambo.	170.018.522,00	0,07
Reabilitação E Apetrechamento De Centros De Saúde/Huambo.	131.801.950,00	0,06
Programa De Expansão E Modernização Do Sector Das Aguas	1.009.440.816,00	0,44
Alargamento Da Rede Estrutural De Agua E Saneamento Básico	545.780.788,00	0,24
Construção E 30 Pequenos Sistemas De Abastecimento De Agua/Huambo.	157.612.508,00	0,07
Construção, Reforço E Melhoria Operacional Dos Sistemas De Abastecimento De Agua De 4 Cidades Do Huambo.	27.000.000,00	0,01
Melhoria E Ampliação Do Sistema De Abastecimento De Agua	196.000.000,00	0,09
Requalificação De Uma Pequena Captação De Agua Na Comuna Da Chinhama-Gochiungo	83.047.520,00	0,04
Programa De Expansão E Modernização Do Sistema De Ensino	1.289.226.270,00	0,56
Conclusão Da Construção E Apetrechamento De 6 Escolas Secundárias E Politécnicas / Huambo.	332.015.005,00	0,14
Conclusão Da Construção, Fiscalização E Apetrechamento De 1 Escola De 7 Salas De Aulas Na Ombala De Saluimba, Sede Comunal Da Chilata	46.835.815,00	0,02
Construção De Escola De 7 Salas De Aulas No Município De Longonjo-Chilata	41.920.140,00	0,02
Construção De Escolas De 12 Salas De Aulas Na Comuna De Cacoma	31.029.000,00	0,01
Construção E Apetrechamento De 10 Escolas Comunitárias Em Chicala Cholohanga (Conclusão)	26.534.343,00	0,01
Construção E Apetrechamento De 12 Escolas De 12 Salas De Aula / Huambo.	455.716.998,00	0,20
Construção E Apetrechamento De 3 Escolas Comunitarias No Bailundo (Conclusão)	26.955.324,00	0,01
Construção E Apetrechamento De 7 Escolas De 7 Salas De Aulas No Lössole - Chinjenje	25.404.550,00	0,01
Construção E Apetrechamento De 7 Escolas De 7 Salas De Aulas No Município De Chinjenje	29.492.211,00	0,01
Construção E Apetrechamento De Uma Escola Primária Com 7 Salas De Aula Em Chitatamela	33.607.410,00	0,01
Construção E Apetrechamento De Uma Escola Primária Com 7 Salas De Aula- Sambu	27.363.553,00	0,01
Construção E Apetrechamento De Uma Escola Primária Com 7 Salas De Aulas Na Aldeia Do Dondele	29.162.060,00	0,01
Construção Fiscalização E Apetrechamento Da Escola De 7 Salas De Aulas Na Comuna Do Alto Hama, Município Do Londumbali	26.353.434,00	0,01
Construção, Fiscalização E Apetrechamento Da Escola De 7 Salas - Aldeia De Cassoco	83.047.520,00	0,04
Reabilitação, Fiscalização E Apetrechamento Da Escola N.º 2 Na Sede Do Município	27.080.907,00	0,01
Requalificação E Apetrechamento Do Complexo Escolar De 24 Salas De Aulas Numero 5 Alexandre Moma Na Sede Municipal Da Gaala	46.708.000,00	0,02
Programa De Expansão E Modernização Do Sistema Eléctrico Nacional	683.462.581,00	0,30
Expansão Da Rede De Iluminação Pública No Município Do Huambo Num a Extensão De 100 Km.	412.574.000,00	0,18
Iluminação Publica	206.299.026,00	0,09
Recolocação De 50 Lâmpadas De Iluminação Pública	10.492.299,00	0,00
Requalificação Do Sistema De Iluminação Pública Da Via Principal-Chicala Cholohanga	28.387.474,00	0,01
Requalificação E Extensão Da Rede Eléctrica Nas Sedes Das Comunas Da Chinhama E Chiumbo - 11.000m	25.709.782,00	0,01
Programa De Fomento Da Produção Agropecuária	572.658.242,00	0,25
Campanha De Vacinação Animal	13.000.000,00	0,01
Fomento Da Agricultura, Pecuária, Pescas	559.658.242,00	0,24
Programa De Formalização Da Economia (Prei)	116.024.879,00	0,05
Formalização E Fomento Da Actividade Economica	116.024.879,00	0,05
Programa De Generalização Da Prática Desportiva E Melhoria Do Desporto De Alto Desempenho	155.210.000,00	0,07
Construção De 5 Quadras Polidesportivas/Huambo.	93.750.000,00	0,04
Programa De Intervenção Nas Quadras Polidesportivas-Chinjenje	26.700.000,00	0,01
Requalificação Da Quadra Polidesportiva Na Sede Municipal-Chinjenje	34.760.000,00	0,02

 <p>GOVERNO DE ANGOLA Ministério das Finanças</p>	<p>ORÇAMENTO GERAL DO ESTADO 2025 Dotação Orçamental Por Órgão</p>	
Programa / Projecto	Valor	%
Programa De Habitação	35.003.160,00	0,02
Construção E Apetrechamento Das 6 Casas Para Os Antigos Combatentes E Veteranos Da Pátria No Bailundo-Conclusão	35.003.160,00	0,02
Programa De Igualdade De Género	427.218.706,00	0,19
Promoção Do Genero E Empoderamento Da Mulher	427.218.706,00	0,19
Programa De Melhoria Da Qualidade Do Ensino Superior E Desenvolvimento Da Investigação Científica E Tecnológica	25.000.115,00	0,01
Reabilitação E Apetrechamento Da Faculdade De Medicina Veterinária E Do Instituto De Investigação Veterinária	25.000.115,00	0,01
Programa De Melhoria Da Segurança Pública E Gestão Fronteiriça	282.773.783,00	0,12
Conclusão Da Construção E Apetrechamento Do Posto Policial No Bairro Da Juventude/Huambo.	169.846.466,00	0,07
Conclusão Da Construção Fiscalização E Apetrechamento Do Posto De Policia Na Comuna Da Calenga	45.321.256,00	0,02
Construção E Apetrechamento Do Comando Municipal Da Polícia Nacional/Ecunha.	33.781.062,00	0,01
Reabilitação E Apetrechamento Do Posto De Policia Na Comuna Da Catata	33.825.000,00	0,01
Programa De Ordenamento Do Território, Urbanismo, Cartografia E Cadastro	1.043.030.389,00	0,46
Concepção E Construção De 45 Km De Infraestruturas Integradas Em 9 Sedes Municipais.	904.257.254,00	0,39
Reparação De Infraestruturas Na Sede Da Vila-Chicala Chohohanga	26.353.652,00	0,01
Requalificação Da Vila Municipal (Lancil, Passeios E Iluminação)	50.696.866,00	0,02
Requalificação De Passeios E Lancis Na Sede Do Município E Na Comuna Da Chicala	33.383.998,00	0,01
Requalificação De Passeios E Lancis Na Sede Do Município-Ucumã	28.338.620,00	0,01
Programa De Promoção E Desenvolvimento Do Turismo	72.713.638,00	0,03
Loteamento De Parcelas De Terreno Para A Auto Construção Dirigida	72.713.638,00	0,03
Programa De Protecção Da Biodiversidade, Promoção Da Economia Circular, Gestão Das Substâncias Químicas E Educação Ambiental	3.191.567.203,00	1,39
Construção De Uma Estação De Transferência De Resíduos Sólidos	26.581.830,00	0,01
Construção De Uma Estufa De Mudãs De Plantas Diversas	25.500.000,00	0,01
Limpeza E Saneamento	3.103.485.373,00	1,36
Reabilitação Da Estufa Fria Do Huambo.	36.000.000,00	0,02
Programa De Reforço Da Promoção Da Cidadania E Da Participação Do Cidadão Na Governação	520.677.198,00	0,23
Apoio As Acções De Cidadania	215.677.198,00	0,09
Aquisição De 250 Mudãs E Plantas Para Arborização	3.000.000,00	0,00
Aquisição De 8 Tabuleiros De Xadrez Para A Fomento Desporto Escola No Município Da Caála.	1.750.000,00	0,00
Aquisição De 8 Tabuleiros De Xadrez Para A Fomento Desporto Escola No Município Do Longonjo.	3.000.000,00	0,00
Aquisição De Bens Alimentares Para Assistência As Famílias Vulneráveis A Nível Do Município Da Ecunha.	5.000.000,00	0,00
Aquisição De Bens E Serviços, Para Apoio A Realização Do E yele	2.000.000,00	0,00
Aquisição De Bens E Serviços, Para Apoio A Realização Do E yele - Edição 2024 No Município Do Bailundo.	5.625.000,00	0,00
Aquisição De Material Desportivo (16 Bolas E 8 Equipamentos) Para Apoio Ao Desporto Juvenil No Município Da Caála.	1.750.000,00	0,00
Aquisição De Material Desportivo Para Apoio Ao Desporto Juvenil	2.000.000,00	0,00
Aquisição De Material Desportivo Para Apoio Ao Desporto Juvenil No Município Da Ecunha.	4.000.000,00	0,00
Aquisição De Placas Toponímicas	2.000.000,00	0,00
Aquisição De Placas Toponímicas Para A Vila Da Sede Municipal.	6.000.000,00	0,00
Aquisição De Plantas Ornamentais Para Arborização	1.000.000,00	0,00
Aquisição De Plantas Ornamentais, Para Arborização Das Sedes Comuns Do Município Da Chicala Chohohanga.	4.000.000,00	0,00
Aquisição De Serviços De Manutenção De 1 Ponteco Sobre O Rio Có, De Acesso A Aldeia De Chamuanga.	6.125.000,00	0,00
Aquisição De Serviços De Manutenção Da Escola Primária Nº 1 Augusto Ngangula	2.000.000,00	0,00
Aquisição De Serviços De Manutenção Da Praça Dos Mártires, Na Sede Municipal.	3.000.000,00	0,00

 GOVERNO DE ANGOLA <small>Ministério das Finanças</small>	ORÇAMENTO GERAL DO ESTADO 2025 Dotação Orçamental Por Órgão	
Programa / Projecto	Valor	%
Aquisição De Serviços De Manutenção Da Rede De Iluminação Pública (15 Iluminárias), Na Sede Da Comuna Do Luvemba.	5.625.000,00	0,00
Aquisição De Serviços De Manutenção Da Rede De Iluminação Pública Na Sede Comunal De Catabola.	3.000.000,00	0,00
Aquisição De Serviços De Manutenção Da Rede De Iluminação Pública No Bairro Almeida, Na Sede Municipal.	4.500.000,00	0,00
Aquisição De Serviços De Manutenção Da Rede De Iluminação Pública Nos Bairros Caenda E Pinto Na Sede Municipal.	4.000.000,00	0,00
Aquisição De Serviços De Manutenção Da Rede De Iluminação Pública, Na Zona 5, Na Sede Municipal.	3.500.000,00	0,00
Aquisição De Serviços De Manutenção De 1 Campo De Futebol 11, Na Aldeia De Cangoma.	4.000.000,00	0,00
Aquisição De Serviços De Manutenção De 1 Escola Comunitária Do Ensino Primário Na Aldeia De Cavili.	2.000.000,00	0,00
Aquisição De Serviços De Manutenção De 1 Escola Comunitária Primária De 6 Salas De Aula Na Aldeia De Cawala Baixa.	6.125.000,00	0,00
Aquisição De Serviços De Manutenção De 1 Escola Primária Comunitária Na Aldeia De Catuco.	3.000.000,00	0,00
Aquisição De Serviços De Manutenção De 1 Fontenário Na Sede Da Comuna De Chilata.	3.000.000,00	0,00
Aquisição De Serviços De Manutenção De 1 Fontenário.	4.250.000,00	0,00
Aquisição De Serviços De Manutenção De 1 Manivela Na Aldeia De Ekevo, Na Sede Da Comuna Da Catata, Município Da Caála.	3.000.000,00	0,00
Aquisição De Serviços De Manutenção De 1 Manivela, No Bairro Florestal, Sede Da Comuna Da Calenga, Município Da Caála.	3.900.000,00	0,00
Aquisição De Serviços De Manutenção De 3 Campos De Futebol 11	4.500.000,00	0,00
Aquisição De Serviços De Manutenção De 3 Campos De Futebol Onze Na Aldeia De Mbundo.	4.500.000,00	0,00
Aquisição De Serviços De Manutenção De 3 Campos De Futebol Onze Nas Aldeias De Luvili, Vila Franca Do Queve Chimbungue.	6.000.000,00	0,00
Aquisição De Serviços De Manutenção De 3 Manivelas Na Comuna De Luvemba.	5.625.000,00	0,00
Aquisição De Serviços De Manutenção De 3 Manivelas Nos Bairros Periféricos Da Sede Municipal.	3.500.000,00	0,00
Aquisição De Serviços De Manutenção De 3 Manivelas, Na Sede Do Bailundo.	1.625.000,00	0,00
Aquisição De Serviços De Manutenção De 4 Fontenários Nas Aldeias De Cahombo, Gangongo, Lukanja E Lissimo.	6.000.000,00	0,00
Aquisição De Serviços De Manutenção De 4 Manivelas Nas Aldeias De Calundo, Nunes, Cachissome I Cachissome II, Na Comuna De Catabola.	3.000.000,00	0,00
Aquisição De Serviços De Manutenção De Espaços Verdes Na Sede Municipal.	4.500.000,00	0,00
Aquisição De Serviços De Manutenção De Manivela Na Ombala Bunju, Na Sede Municipal.	4.000.000,00	0,00
Aquisição De Serviços De Manutenção De Um Campo De Futebol 11	2.000.000,00	0,00
Aquisição De Serviços De Manutenção De Uma Escola Comunitária Do Ensino Primário Na Aldeia De Cheta.	1.000.000,00	0,00
Aquisição De Serviços De Manutenção De Uma Escola Comunitária Do Ensino Primário Na Aldeia De Nandavala.	2.000.000,00	0,00
Aquisição De Serviços De Manutenção De Uma Manivela, Em Ombala De Chorindi	1.000.000,00	0,00
Aquisição De Serviços De Manutenção Do Muro De Vedação E Portões Do Cemitério Municipal.	2.000.000,00	0,00
Aquisição De Serviços De Manutenção De 1 Fontenário Na Aldeia De Etunda Moma, Na Comuna Da Chinhama.	6.000.000,00	0,00
Aquisição De Serviços De Manutenção De 1 Manivela Localizada No Sector De Gangongo	1.000.000,00	0,00
Aquisição De Serviços De Manutenção De 1 Manivela, Localizada No Sector Da Gandarinha	1.000.000,00	0,00
Aquisição De Serviços Para Apoio Do Eyele.	4.000.000,00	0,00
Aquisição De Viveres E Géneros Alimentares Para Apoio Aos Idosos.	2.000.000,00	0,00
Construção De 1 Jango Comunitário Na Sede Comunal Da Chipipa.	4.500.000,00	0,00
Construção De 1 Manivela Na Aldeia De Bungue Lomone, Na Sede Municipal.	3.500.000,00	0,00
Construção De 1 Manivela Na Aldeia De Chahongolo, Comuna Do Hengue.	4.000.000,00	0,00
Construção De 1 Manivela Na Aldeia De Etunda Moma, Na Sede Municipal Da Chicala Chohohanga	4.000.000,00	0,00
Construção De 1 Manivela Na Aldeia De Tchilau, Na Comuna Do Guima, Município Da Caála.	4.300.000,00	0,00
Construção De 1 Manivela Na Sede Comunal Do Quipeio.	4.500.000,00	0,00

 <p>GOVERNO DE ANGOLA Ministério das Finanças</p>	<p>ORÇAMENTO GERAL DO ESTADO 2025 Dotação Orçamental Por Órgão</p>	
Programa / Projecto	Valor	%
Construção De 1 Manivela No Bairro Cassuculo, Na Zona 2, Sector Cndc. Vilinga.	4.500.000,00	0,00
Construção De 1 Manivela No Bairro Consui, Na Sede Comunal Da Calima.	4.500.000,00	0,00
Construção De 1 Manivela No Bairro Eyuvi Elunda, Comuna Da Galima.	4.500.000,00	0,00
Construção De 1 Manivela No Bairro Kapali, Sede Da Comuna Da Galenga, Município Da Caála.	4.300.000,00	0,00
Construção De 1 Mercado De Frutas Na Aldeia De Kaparacassa.	6.500.000,00	0,00
Construção De 1 Ponteco Entre Os Bairros Da Paiva E Chivela, Na Sede Municipal Do Huambo.	4.500.000,00	0,00
Construção De 1 Ponteco Sobre O Rio Galiavequa, De Acesso As Aldeias De Chipassa A Sede Comunal Do Ussoque.	5.500.000,00	0,00
Construção De 1 Ponteco Sobre O Rio Pumomo, De Acesso Aos Bairros Dangereux E Capolo.	6.500.000,00	0,00
Construção De 4 Cadeiras De Espera Nas Paragens De Transportes Públicos Intermunicipais.	3.000.000,00	0,00
Construção De Um Jardim Comunitário	6.000.000,00	0,00
Construção De Um Mercado Informal Comunitário	4.500.000,00	0,00
Fórum Municipal De Recolha De Contribuições	31.000.000,00	0,01
Operação E Manutenção Geral Dos Ctgom	27.500.000,00	0,01
Programa De Reforma E Modernização Da Administração Da Justiça	11.900.000,00	0,01
Implementação Do Buapp	11.900.000,00	0,01
Programa De Valorização E Dinamização Da Cultura	364.639.381,00	0,16
Conclusão Da Reabilitação Do Museu Provincial Do Huambo.	63.750.000,00	0,03
Fomento Das Ações Culturais, Promoção Do Turismo E Práticas Desportivas	300.889.381,00	0,13
Programa Integrado De Desenvolvimento Local E Combate À Pobreza	1.523.913.972,00	0,67
Construção E Reabilitação De Infraestruturas Rurais	793.206.634,00	0,35
Construção E Reabilitação De Infraestruturas Sociais	592.461.333,00	0,26
Encargos Administrativo Com O Programa De Combate A Pobreza No Município	138.246.005,00	0,06

PROJECTOS DE INVESTIMENTOS PÚBLICOS LOCAL - PROJECTOS PIIM

Município / Projecto / Actividade	Valor
Total Geral	2.302.248.698,00
Bailundo	154.041.680,00
Construção E Apetrechamento Da Administração Comunal Do Bimbe (Conclusão)-Bailundo	28.694.676,00
Construção E Apetrechamento De 3 Escolas Comunitarias No Bailundo (Conclusão)	26.955.324,00
Construção E Apetrechamento Das 6 Casas Para Os Antigos Combatentes E Veteranos Da Pátria No Bailundo-Conclusão	35.003.160,00
Reabilitação, Ampliação E Apetrechamento Da Administração Municipal De Bailundo Na Província Do Huambo	35.991.000,00
Terraplanagem De 25 Km De Estrada Monte Belo - Bimbe E Bailundo - Lunge-Bailundo	27.397.520,00
Caála	234.348.403,00
Conclusão Da Construção Fiscoalização E Apetrechamento Do Posto De Policia Na Comuna Da Galenga	45.321.256,00
Conclusão Da Construção, Fiscoalização E Apetrechamento Da Administração Comunal Da Galenga	45.073.720,00
Construção, Fiscoalização E Apetrechamento Da Escola De 7 Salas - Aldeia De Gæsooo	83.047.520,00
Reabilitação E Apetrechamento Do Posto De Polícia Na Comuna Da Catata	33.825.000,00
Reabilitação, Fiscoalização E Apetrechamento Da Escola N.º 2 Na Sede Do Município	27.080.907,00
Cachiungo	106.757.302,00
Requalificação De Uma Pequena Captação De Água Na Comuna Da Chinhama-Cachiungo	83.047.520,00
Requalificação E Extensão Da Rede Eléctrica Nas Sedes Das Comunas Da Chinhama E Chiumbo - 11.000m	25.709.782,00
Chicala Choloanga	405.229.261,00
Concepção E Construção De 1 (Uma) Ponte Sobre O Rio Cunere, Município Da Chicala - Choloanga.	160.700.640,00
Construção Da Ponte Sobre O Rio Ehuto 12 M - Chicala Choloanga	29.445.725,00
Construção De Uma Estação De Transferência De Resíduos Sólidos	26.581.830,00
Construção De Uma Estufa De Mudar De Plantas Diversas	25.500.000,00
Construção E Apetrechamento De 10 Escolas Comunitarias Em Chicala Choloanga (Conclusão)	26.534.343,00

 GOVERNO DE ANGOLA <small>Ministério das Finanças</small>	ORÇAMENTO GERAL DO ESTADO 2025 Dotação Orçamental Por Órgão	
Município / Projecto / Actividade	Valor	
Construção E Apetrechamento De Uma Escola Primária Com 7 Salas De Aula- Sambu	27.363.553,00	
Construção E Apetrechamento Do Centro De Saúde Do Gangombe Em Chicala-Cholohanga (Conclusão)	29.118.409,00	
Reabilitação Do Parque Infantil-Chicala Cholohanga	25.243.635,00	
Reparação De Infraestruturas Na Sede Da Vila-Chicala Cholohanga	26.353.652,00	
Requalificação Do Sistema De Iluminação Pública Da Via Principal-Chicala Cholohanga	28.387.474,00	
Chinjenje	269.300.759,00	
Construção Da Repartição Municipal Da Saúde-Chinjenje	29.800.000,00	
Construção Do Muro De Vedação Do Cemitério Municipal-Chinjenje	28.700.000,00	
Construção Do Palácio De Justiça-Chinjenje	27.800.000,00	
Construção E Apetrechamento De 7 Escolas De 7 Salas De Aulas No Lössole - Chinjenje	25.404.550,00	
Construção E Apetrechamento De 7 Escolas De 7 Salas De Aulas No Município De Chinjenje	29.492.211,00	
Programa De Intervenção Nas Quadras Polidesportivas-Chinjenje	26.700.000,00	
Reabilitação Do Parque Infantil-Chinjenje	33.260.000,00	
Requalificação Da Quadra Polidesportiva Na Sede Municipal-Chinjenje	34.760.000,00	
Requalificação De Passeios E Lances Na Sede Do Município E Na Comuna Da Chicaça	33.383.998,00	
Ecunha	257.166.513,00	
Construção De Um Cic Cec-Ecunha	46.196.028,00	
Construção E Apetrechamento Da Residência Do Administrador Do Chipeio Em Ecunha	35.583.080,00	
Construção E Apetrechamento De 1 Posto De Saúde Na Aldeia De Dondelo	29.570.415,00	
Construção E Apetrechamento De Uma Escola Primária Com 7 Salas De Aula Em Chitatamela	33.607.410,00	
Construção E Apetrechamento De Uma Escola Primária Com 7 Salas De Aulas Na Aldeia Do Dondelo	29.162.060,00	
Terraplanagem De 16km De Estradas-Ecunha	83.047.520,00	
Huambo	342.276.801,00	
Asfaldagem De 2,5 Km De Estrada No Bairro Do Galobrinco, Município Sede Do Huambo, Província Do Huambo	64.202.746,00	
Asfaldagem De 3 Km De Estrada No Bairro Da Santa Iria, Município Sede Do Huambo, Província Do Huambo	112.683.977,00	
Conclusão E Apetrechamento Da Delegação Provincial De Finanças Do Huambo	102.300.017,00	
Construção E Apetrechamento De 1 Posto De Saúde Na Galima	63.090.061,00	
Londuímbali	239.412.711,00	
Construção Do Muro De Vedação Do Cemitério Municipal-Londuímbali	25.635.533,00	
Construção E Apetrechamento De 1 Posto De Saúde - Galanga	26.254.223,00	
Construção E Apetrechamento De 1 Posto De Saúde No Gumbira	26.240.629,00	
Construção Fiscalização E Apetrechamento Da Escola De 7 Salas De Aulas Na Comuna Do Alto Hama, Município Do Londuímbali	26.353.434,00	
Reabilitação Da Casa Protocolar Da Comuna Da Gumbira, Município Do Londuímbali	28.736.533,00	
Reabilitação Da Casa Protocolar Da Comuna Da Galanga, Município Do Londuímbali	26.884.474,00	
Reabilitação, Ampliação E Apetrechamento Da Administração Municipal De Londuímbali Na Província Do Huambo	54.298.149,00	
Terraplanagem De 23 Km De Vias Terciárias-Londuímbali	25.009.736,00	
Longonjo	88.755.955,00	
Conclusão Da Construção, Fiscalização E Apetrechamento De 1 Escola De 7 Salas De Aulas Na Ombala De Saluimba, Sede Comunal Da Chilata	46.835.815,00	
Construção De Escola De 7 Salas De Aulas No Município De Longonjo-Chilata	41.920.140,00	
Mungo	88.882.793,00	
Construção De 2 Postos De Saúde Nas Ombalas Chiweca	38.185.928,00	
Requalificação Da Vila Municipal (Lanceil, Passeios E Iluminação)	50.696.865,00	
Ucuma	114.076.520,00	
Construção Da Residência Do Administrador Comunal De Cacoma (Conclusão)-Ucuma	26.008.900,00	
Construção De Escolas De 12 Salas De Aulas Na Comuna De Cacoma	31.029.000,00	
Construção E Ampliação Do Palácio Do Administrador Municipal-Conclusão-Ucuma	28.700.000,00	

 ORÇAMENTO GERAL DO ESTADO 2025 Dotação Orçamental Por Órgão	
Município / Projecto / Actividade	Valor
Requalificação De Passeios E Lancis Na Sede Do Município-Uouma	28.338.620,00
PROJECTOS DE INVESTIMENTOS PÚBLICOS LOCAL - OUTROS PROJECTOS	
Município / Projecto / Actividade	Valor
Total Geral	6.354.187.230,00
Caála	46.708.000,00
Requalificação E Apetrechamento Do Complexo Escolar De 24 Salas De Aulas Numero 5 Alexandre Moma Na Sede Municipal Da Caála	46.708.000,00
Cachiungo	137.540.000,00
Construção E Apetrechamento De Um Centro De Saúde Na Comuna Da Ghinhama	137.540.000,00
Chicala Choloanga	65.243.523,00
Construção E Apetrechamento De Edifícios Administrativos Na Sede Comunal Do Mbave	65.243.523,00
Chinjenje	27.477.612,00
Construção E Apetrechamento Do Comando Municipal Do Chinjenje	27.477.612,00
Ecunha	33.781.062,00
Construção E Apetrechamento Do Comando Municipal Da Polícia Nacional/Ecunha	33.781.062,00
Huambo	3.923.069.496,00
Asfaltagem De 15 Km Da Estradas Nas Zonas Periféricas Da Cidade Do Huambo	45.542.324,00
Concepção E Construção De 45 Km De Infraestruturas Integradas Em 9 Sedes Municipais	904.257.254,00
Conclusão Da Ampliação E Apetrechamento Da Unidade De Tratamento Intensivo Do Hospital Geral Do Huambo	66.643.522,00
Conclusão Da Construção E Apetrechamento Da Direção Do Gabinete Dos Antigos Combatentes E Veterânos Da Pátria	46.635.343,00
Conclusão Da Construção E Apetrechamento De 6 Escolas Secundárias E Politécnicas / Huambo	332.015.005,00
Conclusão Da Construção E Apetrechamento Do Posto Policial No Bairro Da Juventude/Huambo	169.846.465,00
Conclusão Da Reabilitação Do Museu Provincial Do Huambo	63.750.000,00
Construção Da 1ª Fase Do Novo Gemitério Do Huambo	241.271.677,00
Construção De 10 Km De Passeis E Lancis Na Cidade Do Huambo	29.750.629,00
Construção De 4,5 Km De Infraestruturas Integradas Em 2 Vilas Comunas Do Município Do Huambo	187.071.254,00
Construção De 5 Quadras Polidesportivas/Huambo	93.750.000,00
Construção E 30 Pequenos Sistemas De Abastecimento De Agua/Huambo	157.612.508,00
Construção E Apetrechamento De 12 Escolas De T12 Salas De Aula / Huambo	455.716.998,00
Construção E Apetrechamento De 2 Hospitais Municipais Com 60 Camas/Huambo	35.428.746,00
Construção E Apetrechamento Do Edifício Da Procuradoria Geral Da República/Huambo	31.325.008,00
Construção E Reabilitação De 600 Metros Lineares De Pontes/Huambo	28.457.676,00
Construção, Reforço E Melhoria Operacional Dos Sistemas De Abastecimento De Agua De 4 Cidades Do Huambo	27.000.000,00
Expansão Da Rede De Iluminação Pública No Município Do Huambo Numa Extensão De 100 Km	412.574.000,00
Reabilitação Da Estufa Fria Do Huambo	36.000.000,00
Reabilitação Das Vias De Acesso Aos Bairros Perifericos/Huambo	167.600.500,00
Reabilitação Do Centro De Saúde Materno Infantil Da Mineira, Município Do Huambo	170.018.522,00
Reabilitação E Apetrechamento Da Faculdade De Ciências Agrárias E Do Instituto De Investigação Agrária	66.000.000,00
Reabilitação E Apetrechamento Da Faculdade De Medicina Veterinária E Do Instituto De Investigação Veterinária	25.000.115,00
Reabilitação E Apetrechamento De Centros De Saúde/Huambo	131.801.960,00
Longonjo	188.918.782,00
Construção E Apetrechamento De Edifícios Administrativos Em Duas Sedes Comunaes	188.918.782,00
Vários Municípios	1.931.448.755,00
Alargamento Da Rede Estrutural De Água E Saneamento Básico	545.780.788,00
Construção E Reabilitação De Infraestruturas Rurais	793.206.634,00
Construção E Reabilitação De Infraestruturas Sociais	592.461.333,00


 GOVERNO DE ANGOLA Ministério das Finanças	ORÇAMENTO GERAL DO ESTADO 2025 Dotação Orçamental Por Órgão
--	---

DESPEAS DE NATUREZA POR UNIDADE ORÇAMENTAL

Unidade Orçamental / Natureza	Valor	%
Administração Municipal Do Alto Hama	2.235.243.871,00	100,00
Despesas Correntes	1.544.624.983,00	69,10
Despesas Com O Pessoal	628.428.162,00	28,11
Contribuições Do Empregador	50.000.000,00	2,24
Despesas Em Bens E Serviços	791.851.821,00	35,43
Subsídios E Transferências Correntes	74.345.000,00	3,33
Despesas De Capital	690.618.888,00	30,90
Outras Despesas De Capital	452.728.888,00	20,25
Investimentos	237.890.000,00	10,64
Administração Municipal Do Bailundo	10.306.385.301,00	100,00
Despesas Correntes	9.824.906.523,00	95,33
Despesas Com O Pessoal	6.758.226.932,00	65,57
Contribuições Do Empregador	850.950.000,00	8,26
Despesas Em Bens E Serviços	2.137.381.915,00	20,74
Subsídios E Transferências Correntes	78.347.676,00	0,76
Despesas De Capital	481.478.778,00	4,67
Investimentos	481.478.778,00	4,67
Administração Municipal Do Bimbe	2.107.337.319,00	100,00
Despesas Correntes	1.629.837.319,00	77,34
Despesas Com O Pessoal	709.946.578,00	33,69
Contribuições Do Empregador	34.524.799,00	1,64
Despesas Em Bens E Serviços	760.865.942,00	36,11
Subsídios E Transferências Correntes	124.500.000,00	5,91
Despesas De Capital	477.500.000,00	22,66
Outras Despesas De Capital	243.000.000,00	11,53
Investimentos	234.500.000,00	11,13
Administração Municipal Do Caála	13.427.833.901,00	100,00
Despesas Correntes	12.886.079.608,00	95,97
Despesas Com O Pessoal	8.773.532.420,00	65,34
Contribuições Do Empregador	286.180.220,00	2,13
Despesas Em Bens E Serviços	3.597.860.989,00	26,79
Subsídios E Transferências Correntes	228.505.979,00	1,70
Despesas De Capital	541.754.293,00	4,03
Investimentos	541.754.293,00	4,03
Administração Municipal Do Cachiungo	11.512.553.969,00	100,00
Despesas Correntes	11.107.895.497,00	96,49
Despesas Com O Pessoal	7.907.368.459,00	68,68
Contribuições Do Empregador	314.106.886,00	2,73
Despesas Em Bens E Serviços	2.885.216.552,00	25,06
Subsídios E Transferências Correntes	1.203.600,00	0,01
Despesas De Capital	404.658.472,00	3,51
Investimentos	404.658.472,00	3,51

 GOVERNO DE ANGOLA <small>Ministério das Finanças</small>	ORÇAMENTO GERAL DO ESTADO 2025 Dotação Orçamental Por Órgão	
Unidade Orçamental / Natureza	Valor	%
Administração Municipal Do Chicala Choloanga	6.884.454.910,00	100,00
Despesas Correntes	6.517.228.168,00	94,67
Despesas Com O Pessoal	4.624.015.438,00	67,17
Contribuições Do Empregador	390.179.945,00	5,67
Despesas Em Bens E Serviços	1.501.750.410,00	21,81
Subsídios E Transferências Correntes	1.282.375,00	0,02
Despesas De Capital	367.226.742,00	5,33
Investimentos	367.226.742,00	5,33
Administração Municipal Do Chilata	1.705.467.316,00	100,00
Despesas Correntes	1.057.138.316,00	61,99
Despesas Com O Pessoal	484.078.162,00	28,38
Contribuições Do Empregador	65.470.000,00	3,84
Despesas Em Bens E Serviços	380.570.132,00	22,31
Subsídios E Transferências Correntes	127.020.022,00	7,45
Despesas De Capital	648.329.000,00	38,01
Outras Despesas De Capital	158.000.000,00	9,26
Investimentos	490.329.000,00	28,75
Administração Municipal Do Chinjenje	6.809.345.483,00	100,00
Despesas Correntes	6.414.206.389,00	94,20
Despesas Com O Pessoal	4.402.328.726,00	64,65
Contribuições Do Empregador	183.489.401,00	2,69
Despesas Em Bens E Serviços	1.825.970.262,00	26,82
Subsídios E Transferências Correntes	2.418.000,00	0,04
Despesas De Capital	395.139.094,00	5,80
Investimentos	395.139.094,00	5,80
Administração Municipal Do Cuíma	2.156.948.098,00	100,00
Despesas Correntes	1.567.590.787,00	72,68
Despesas Com O Pessoal	594.897.461,00	27,58
Contribuições Do Empregador	45.239.800,00	2,10
Despesas Em Bens E Serviços	833.816.264,00	38,66
Subsídios E Transferências Correntes	93.637.262,00	4,34
Despesas De Capital	589.357.311,00	27,32
Outras Despesas De Capital	342.467.289,00	15,88
Investimentos	246.890.022,00	11,45
Administração Municipal Do Ecuíma	10.132.821.193,00	100,00
Despesas Correntes	9.676.249.732,00	95,49
Despesas Com O Pessoal	6.353.439.032,00	62,70
Contribuições Do Empregador	587.219.912,00	5,80
Despesas Em Bens E Serviços	2.717.610.788,00	26,82
Subsídios E Transferências Correntes	17.980.000,00	0,18
Despesas De Capital	456.571.461,00	4,51
Investimentos	456.571.461,00	4,51
Administração Municipal Do Galanga	2.164.748.605,00	100,00

 GOVERNO DE ANGOLA Ministério das Finanças	ORÇAMENTO GERAL DO ESTADO 2025 Dotação Orçamental Por Órgão	
Unidade Orçamental / Natureza		Valor %
Despesas Correntes		2.006.748.605,00 92,70
Despesas Com O Pessoal		672.118.162,00 31,05
Contribuições Do Empregador		63.300.000,00 2,92
Despesas Em Bens E Serviços		1.112.330.443,00 51,38
Subsídios E Transferências Correntes		159.000.000,00 7,34
Despesas De Capital		158.000.000,00 7,30
Outras Despesas De Capital		158.000.000,00 7,30
Administração Municipal Do Huambo		28.320.537.179,00 100,00
Despesas Correntes		27.967.106.936,00 98,75
Despesas Com O Pessoal		23.658.042.870,00 83,54
Contribuições Do Empregador		820.286.000,00 2,90
Despesas Em Bens E Serviços		3.460.778.066,00 12,22
Subsídios E Transferências Correntes		28.000.000,00 0,10
Despesas De Capital		353.430.243,00 1,25
Investimentos		353.430.243,00 1,25
Administração Municipal Do Loundimbali		8.777.464.724,00 100,00
Despesas Correntes		8.115.234.701,00 92,46
Despesas Com O Pessoal		6.105.374.889,00 69,56
Contribuições Do Empregador		375.625.107,00 4,28
Despesas Em Bens E Serviços		1.634.234.701,00 18,62
Despesas De Capital		662.230.023,00 7,54
Investimentos		662.230.023,00 7,54
Administração Municipal Do Longonjo		8.857.201.127,00 100,00
Despesas Correntes		8.468.131.069,00 95,61
Despesas Com O Pessoal		5.908.422.757,00 66,71
Contribuições Do Empregador		682.573.885,00 7,71
Despesas Em Bens E Serviços		1.859.320.513,00 20,99
Subsídios E Transferências Correntes		17.813.914,00 0,20
Despesas De Capital		389.070.058,00 4,39
Investimentos		389.070.058,00 4,39
Administração Municipal Do Mungo		6.894.818.114,00 100,00
Despesas Correntes		6.685.513.349,00 96,96
Despesas Com O Pessoal		4.978.694.345,00 72,21
Contribuições Do Empregador		355.206.846,00 5,15
Despesas Em Bens E Serviços		1.351.155.003,00 19,60
Subsídios E Transferências Correntes		458.155,00 0,01
Despesas De Capital		209.304.765,00 3,04
Investimentos		209.304.765,00 3,04
Administração Municipal Do Sambo		2.213.830.254,00 100,00
Despesas Correntes		1.846.109.210,00 83,39
Despesas Com O Pessoal		772.467.844,00 34,89
Contribuições Do Empregador		84.663.800,00 3,82
Despesas Em Bens E Serviços		865.045.344,00 39,07

 GOVERNO DE ANGOLA <small>Ministério das Finanças</small>	ORÇAMENTO GERAL DO ESTADO 2025 Dotação Orçamental Por Órgão	
Unidade Orçamental / Natureza	Valor	%
Subsídios E Transferências Correntes	123.932.222,00	5,60
Despesas De Capital	367.721.044,00	16,61
Outras Despesas De Capital	134.792.822,00	6,09
Investimentos	232.928.222,00	10,52
Administração Municipal Do Ucuma	8.598.076.098,00	100,00
Despesas Correntes	8.231.625.421,00	95,74
Despesas Com O Pessoal	5.414.842.003,00	62,98
Contribuições Do Empregador	551.600.000,00	6,42
Despesas Em Bens E Serviços	2.254.183.418,00	26,22
Subsídios E Transferências Correntes	11.000.000,00	0,13
Despesas De Capital	366.450.677,00	4,26
Investimentos	366.450.677,00	4,26
Centro De Form.Profissional Fadario Muteka	233.122.651,00	100,00
Despesas Correntes	233.122.651,00	100,00
Despesas Com O Pessoal	122.398.009,00	52,50
Contribuições Do Empregador	62.904.422,00	26,98
Despesas Em Bens E Serviços	47.820.220,00	20,51
Centro De Medicina E De Reabilitação Física Princesa Diana	2.204.592.720,00	100,00
Despesas Correntes	2.071.342.128,00	93,96
Despesas Com O Pessoal	570.778.444,00	25,89
Contribuições Do Empregador	28.784.215,00	1,31
Despesas Em Bens E Serviços	1.471.734.148,00	66,76
Subsídios E Transferências Correntes	45.321,00	0,00
Despesas De Capital	133.210.592,00	6,04
Outras Despesas De Capital	2.000.000,00	0,09
Investimentos	131.210.592,00	5,95
Gabinete Provincial De Educação Do Huambo	45.325.459.798,00	100,00
Despesas Correntes	45.158.130.224,00	99,63
Despesas Com O Pessoal	39.139.891.290,00	86,35
Contribuições Do Empregador	2.900.500.444,00	6,40
Despesas Em Bens E Serviços	3.117.538.490,00	6,88
Subsídios E Transferências Correntes	200.000,00	0,00
Despesas De Capital	167.329.574,00	0,37
Outras Despesas De Capital	7.500.000,00	0,02
Investimentos	159.829.574,00	0,35
Gabinete Provincial De Saúde Do Huambo	1.096.935.825,00	100,00
Despesas Correntes	1.096.935.825,00	100,00
Despesas Com O Pessoal	502.961.515,00	45,85
Contribuições Do Empregador	20.000.000,00	1,82
Despesas Em Bens E Serviços	573.974.310,00	52,33
Governo Provincial Do Huambo	21.908.870.456,00	100,00
Despesas Correntes	16.768.225.931,00	76,54

 <p>GOVERNO DE ANGOLA Ministério das Finanças</p>	<p>ORÇAMENTO GERAL DO ESTADO 2025 Dotação Orçamental Por Órgão</p>
---	---

Unidade Orçamental / Natureza	Valor	%
Despesas Com O Pessoal	9.234.797.442,00	42,15
Contribuições Do Empregador	596.165.556,00	2,72
Despesas Em Bens E Serviços	4.832.650.514,00	22,03
Subsídios E Transferências Correntes	2.104.612.419,00	9,61
Despesas De Capital	5.140.644.525,00	23,46
Outras Despesas De Capital	27.890.790,00	0,13
Investimentos	5.112.753.735,00	23,34
Hospital Provincial Do Huambo	19.471.534.121,00	100,00
Despesas Correntes	19.043.698.198,00	97,80
Despesas Com O Pessoal	5.129.444.115,00	26,34
Contribuições Do Empregador	310.461.636,00	1,59
Despesas Em Bens E Serviços	13.603.619.647,00	69,86
Subsídios E Transferências Correntes	172.800,00	0,00
Despesas De Capital	427.835.923,00	2,20
Investimentos	427.835.923,00	2,20
Hospital Sanatório Do Huambo	4.591.269.912,00	100,00
Despesas Correntes	4.409.795.729,00	96,05
Despesas Com O Pessoal	1.880.963.491,00	40,97
Contribuições Do Empregador	47.125.458,00	1,03
Despesas Em Bens E Serviços	2.481.456.780,00	54,06
Subsídios E Transferências Correntes	250.000,00	0,01
Despesas De Capital	181.474.183,00	3,95
Outras Despesas De Capital	5.777.803,00	0,13
Investimentos	175.696.380,00	3,83
Instituto Técnico Agrário Do Huambo	1.045.777.065,00	100,00
Despesas Correntes	1.042.465.794,00	99,68
Despesas Com O Pessoal	712.826.230,00	68,16
Contribuições Do Empregador	23.000.000,00	2,20
Despesas Em Bens E Serviços	306.333.564,00	29,29
Subsídios E Transferências Correntes	306.000,00	0,03
Despesas De Capital	3.311.271,00	0,32
Investimentos	3.311.271,00	0,32

PROJECTOS DO ORÇAMENTO PARTICIPATIVO / MUNÍCIPE

Projecto / Actividade	Valor	%
Total Geral	294.607.018,00	100,00
Apoio As Acções De Cidadania	19.607.018,00	6,66
Aquisição De 250 Mudan E Plantas Para Arborização	3.000.000,00	1,02
Aquisição De 8 Tabuleiros De Xadrez Para A Fomento Desporto Escola No Município Da Gaála.	1.750.000,00	0,59
Aquisição De 8 Tabuleiros De Xadrez Para A Fomento Desporto Escola No Município Do Longonjo.	3.000.000,00	1,02
Aquisição De Bens Alimentares Para Assistência As Familias Vulneráveis A Nível Do Município Da Eounha.	5.000.000,00	1,70
Aquisição De Bens E Serviços, Para Apoio A Realização Do Eyele	2.000.000,00	0,68
Aquisição De Bens E Serviços, Para Apoio A Realização Do Eyele - Edição 2024 No Município Do Bailundo.	5.625.000,00	1,91

 GOVERNO DE ANGOLA Ministério do Orçamento	ORÇAMENTO GERAL DO ESTADO 2025 Dotação Orçamental Por Órgão	
Projecto / Actividade	Valor	%
Aquisição De Material Desportivo (16 Bolas E 8 Equipamentos) Para Apoio Ao Desporto Juvenil No Município Da Caála.	1.750.000,00	0,59
Aquisição De Material Desportivo Para Apoio Ao Desporto Juvenil	2.000.000,00	0,68
Aquisição De Material Desportivo Para Apoio Ao Desporto Juvenil No Município Da Ecunha.	4.000.000,00	1,36
Aquisição De Placas Toponímicas	2.000.000,00	0,68
Aquisição De Placas Toponímicas Para A Vila Da Sede Municipal.	6.000.000,00	2,04
Aquisição De Plantas Ornamentais Para Arborização	1.000.000,00	0,34
Aquisição De Plantas Ornamentais, Para Arborização Das Sedes Comuns Do Município Da Chicala Chohanga.	4.000.000,00	1,36
Aquisição De Serviços De Manutenção De 1 Ponteco Sobre O Rio Có, De Acesso À Aldeia De Chamuangá.	6.125.000,00	2,08
Aquisição De Serviços De Manutenção Da Escola Primária N.º 1 Augusto Ngangula	2.000.000,00	0,68
Aquisição De Serviços De Manutenção Da Praça Dos Mártires, Na Sede Municipal.	3.000.000,00	1,02
Aquisição De Serviços De Manutenção Da Rede De Iluminação Pública (15 Iluminações), Na Sede Da Comuna Do Luvemba.	5.625.000,00	1,91
Aquisição De Serviços De Manutenção Da Rede De Iluminação Pública Na Sede Comunal De Gatabola.	3.000.000,00	1,02
Aquisição De Serviços De Manutenção Da Rede De Iluminação Pública No Bairro Almeida, Na Sede Municipal.	4.500.000,00	1,53
Aquisição De Serviços De Manutenção Da Rede De Iluminação Pública Nos Bairros Caenda E Pinto Na Sede Municipal.	4.000.000,00	1,36
Aquisição De Serviços De Manutenção Da Rede De Iluminação Pública, Na Zona 5, Na Sede Municipal.	3.500.000,00	1,19
Aquisição De Serviços De Manutenção De 1 Campo De Futebol 11, Na Aldeia De Gangoma.	4.000.000,00	1,36
Aquisição De Serviços De Manutenção De 1 Escola Comunitária Do Ensino Primário Na Aldeia De Cavili.	2.000.000,00	0,68
Aquisição De Serviços De Manutenção De 1 Escola Comunitária Primária De 6 Salas De Aula Na Aldeia De Gawala Baixa.	6.125.000,00	2,08
Aquisição De Serviços De Manutenção De 1 Escola Primária Comunitária Na Aldeia De Catuco.	3.000.000,00	1,02
Aquisição De Serviços De Manutenção De 1 Fontenário Na Sede Da Comuna De Chilata.	3.000.000,00	1,02
Aquisição De Serviços De Manutenção De 1 Fontenário.	4.250.000,00	1,44
Aquisição De Serviços De Manutenção De 1 Manivela Na Aldeia De Ekevo, Na Sede Da Comuna Da Catata, Município Da Caála.	3.000.000,00	1,02
Aquisição De Serviços De Manutenção De 1 Manivela, No Bairro Florestal, Sede Da Comuna Da Galenga, Município Da Caála.	3.900.000,00	1,32
Aquisição De Serviços De Manutenção De 3 Campos De Futebol 11	4.500.000,00	1,53
Aquisição De Serviços De Manutenção De 3 Campos De Futebol Onze Na Aldeia De Mbundo.	4.500.000,00	1,53
Aquisição De Serviços De Manutenção De 3 Campos De Futebol Onze Nas Aldeias De Luvili, Vila Franca Do Queve Chimbungue.	6.000.000,00	2,04
Aquisição De Serviços De Manutenção De 3 Manivelas Na Comuna De Luvemba.	5.625.000,00	1,91
Aquisição De Serviços De Manutenção De 3 Manivelas Nos Bairros Periféricos Da Sede Municipal.	3.500.000,00	1,19
Aquisição De Serviços De Manutenção De 3 Manivelas, Na Sede Do Bailundo.	1.625.000,00	0,55
Aquisição De Serviços De Manutenção De 4 Fontenários Nas Aldeias De Cahombo, Gangongo, Lukanja E Lissimo.	6.000.000,00	2,04
Aquisição De Serviços De Manutenção De 4 Manivelas Nas Aldeias De Galundo, Nunes, Cachissome I Cachissome II, Na Comuna De Gatabola.	3.000.000,00	1,02
Aquisição De Serviços De Manutenção De Espaços Verdes Na Sede Municipal.	4.500.000,00	1,53
Aquisição De Serviços De Manutenção De Manivela Na Ombala Bunju, Na Sede Municipal.	4.000.000,00	1,36
Aquisição De Serviços De Manutenção De Um Campo De Futebol 11	2.000.000,00	0,68
Aquisição De Serviços De Manutenção De Uma Escola Comunitária Do Ensino Primário Na Aldeia De Cheta.	1.000.000,00	0,34
Aquisição De Serviços De Manutenção De Uma Escola Comunitária Do Ensino Primário Na Aldeia De Nandavala.	2.000.000,00	0,68
Aquisição De Serviços De Manutenção De Uma Manivela, Em Ombala De Chorindi	1.000.000,00	0,34
Aquisição De Serviços De Manutenção Do Muro De Vedação E Portões Do Gemiterio Municipal.	2.000.000,00	0,68

 GOVERNO DE ANGOLA <small>Ministério das Finanças</small>	ORÇAMENTO GERAL DO ESTADO 2025 Dotação Orçamental Por Órgão	
Projecto / Actividade	Valor	%
Aquisição De Serviços Manutenção De 1 Fontenário Na Aldeia De Etunda Moma, Na Comuna Da Chinhama.	6.000.000,00	2,04
Aquisição De Serviços Manutenção De 1 Manivela Localizada No Sector De Cangongo	1.000.000,00	0,34
Aquisição De Serviços Manutenção De 1 Manivela, Localizada No Sector Da Gandarinha	1.000.000,00	0,34
Aquisição De Serviços Para Apoio Do Eyele.	4.000.000,00	1,36
Aquisição De Viveres E Géneros Alimentares Para Apoio Aos Idosos.	2.000.000,00	0,68
Construção De 1 Jango Comunitário Na Sede Comunal Da Chipipa.	4.500.000,00	1,53
Construção De 1 Manivela Na Aldeia De Bungue Lomone, Na Sede Municipal.	3.500.000,00	1,19
Construção De 1 Manivela Na Aldeia De Chahongolo, Comuna Do Hengue.	4.000.000,00	1,36
Construção De 1 Manivela Na Aldeia De Etunda Moma, Na Sede Municipal Da Chicala Chohohanga	4.000.000,00	1,36
Construção De 1 Manivela Na Aldeia De Tchilau, Na Comuna Do Guima, Município Da Caála.	4.300.000,00	1,46
Construção De 1 Manivela Na Sede Comunal Do Quipeio.	4.500.000,00	1,53
Construção De 1 Manivela No Bairro Cassuculo, Na Zona 2, Sector Cndte. Vilinga.	4.500.000,00	1,53
Construção De 1 Manivela No Bairro Consui, Na Sede Comunal Da Galima.	4.500.000,00	1,53
Construção De 1 Manivela No Bairro Eyuvi Elunda, Comuna Da Galima.	4.500.000,00	1,53
Construção De 1 Manivela No Bairro Kapali, Sede Da Comuna Da Galenga, Município Da Caála.	4.300.000,00	1,46
Construção De 1 Mercado De Frutas Na Aldeia De Kaparapassa.	6.500.000,00	2,21
Construção De 1 Ponteco Entre Os Bairros Da Paiva E Chivela, Na Sede Municipal Do Huambo.	4.500.000,00	1,53
Construção De 1 Ponteco Sobre O Rio Galiavequa, De Acesso As Aldeias De Chipassa A Sede Comunal Do Ussoque.	5.500.000,00	1,87
Construção De 1 Ponteco Sobre O Rio Pumomo, De Acesso Aos Bairros Dangereux E Capolo.	6.500.000,00	2,21
Construção De 4 Cadeiras De Espera Nas Paragens De Transportes Públicos Intermunicipais.	3.000.000,00	1,02
Construção De Um Jardim Comunitário	6.000.000,00	2,04
Construção De Um Mercado Informal Comunitário	4.500.000,00	1,53
Fórum Municipal De Recolha De Contribuições	1.000.000,00	0,34
Operação E Manutenção Geral Dos Ctgom	27.500.000,00	9,33

 <p>GOVERNO DE ANGOLA Ministério das Finanças</p>	<p>ORÇAMENTO GERAL DO ESTADO 2025 Dotação Orçamental Por Órgão</p>	
---	---	--

Órgão do Governo: Governo Provincial Do Bié

RECEITAS POR NATUREZA ECONÓMICA

Natureza	Valor	%
Total Geral:	5.926.676.984,00	100,00
Receitas Correntes	5.926.676.984,00	100,00
Receitas Tributárias	5.902.748.065,00	99,60
Impostos	5.898.696.224,00	99,53
Multas E Juros	4.051.841,00	0,07
Receitas De Serviços	23.928.919,00	0,40
Receitas De Serviços Locais	23.928.919,00	0,40

DESPESAS POR NATUREZA ECONÓMICA

Natureza	Valor	%
Total Geral:	161.958.654.331,00	100,00
Despesas Correntes	147.792.311.423,00	91,25
Despesas Com O Pessoal	90.241.098.427,00	55,72
Despesas Com O Pessoal Civil	90.204.930.158,00	55,70
Despesas Com O Pessoal Militar	36.168.269,00	0,02
Contribuições Do Empregador	13.581.200.678,00	8,39
Contribuições Do Empregador Para A Segurança Social	13.581.200.678,00	8,39
Despesas Em Bens E Serviços	40.827.480.233,00	25,21
Bens	26.724.154.545,00	16,50
Serviços	14.103.325.688,00	8,71
Subsídios E Transferências Correntes	3.142.532.085,00	1,94
Transferências Correntes	3.142.532.085,00	1,94
Despesas De Capital	14.166.342.908,00	8,75
Investimentos	12.839.023.718,00	7,93
Aquisição De Bens De Capital Fixo	12.839.023.718,00	7,93
Outras Despesas De Capital	1.327.319.190,00	0,82

DESPESAS POR FUNÇÃO

Função	Valor	%
Total Geral	161.958.654.331,00	100
Serviços Públicos Gerais	41.713.658.403,00	25,76
Órgãos Executivos	41.713.658.403,00	25,76
Educação	70.971.930.765,00	43,82
Ensino Primário	12.868.500.654,00	7,96
Ensino Secundário	57.868.701.856,00	35,73
Ensino Técnico-Profissional	234.728.255,00	0,14
Saúde	36.306.636.697,00	22,42
Serviços Hospitalares Gerais	16.621.172.993,00	10,26
Serviços Hospitalares Especializados	1.315.677.244,00	0,81
Serviços De Centros Médicos E De Maternidade	9.686.379.909,00	5,96
Serviços De Saúde Pública	8.683.406.551,00	5,36
Protecção Social	203.373.271,00	0,13
Família E Infância	34.000.000,00	0,02
Velhice	169.373.271,00	0,10

 GOVERNO DE ANGOLA Ministério das Finanças	ORÇAMENTO GERAL DO ESTADO 2025 Dotação Orçamental Por Órgão
--	---

Função	Valor	%
Habituação E Serviços Comunitários	12.161.974.218,00	7,51
Desenvolvimento Habitacional	14.311.105,00	0,01
Abastecimento De Água	54.000.000,00	0,03
Desenvolvimento Comunitário	6.300.419.942,00	3,89
Saneamento Básico	347.230.382,00	0,21
Infra-Estrutura Urbana	5.446.012.789,00	3,36
Recreação, Cultura E Religião	80.136.503,00	0,05
Serviços Religiosos E Outros Serviços À Comunidade	80.136.503,00	0,05
Assuntos Económicos	520.944.474,00	0,32
Transportes	486.844.474,00	0,30
Transporte Rodoviário	486.844.474,00	0,30
Combustíveis E Energia	34.100.000,00	0,02
Electricidade	34.100.000,00	0,02

DESPESAS POR PROGRAMA

Programa / Projecto	Valor	%
Total Geral	161.958.654.331,00	100,00
Ações Correntes	143.052.390.002,00	88,33
Administração Comunal Da Chicala	27.000.000,00	0,02
Administração Comunal Da Nharea	25.000.000,00	0,02
Administração Comunal De Gambândua	27.000.000,00	0,02
Administração Geral	108.380.959.420,00	66,92
Celebração De Datas Comemorativas	123.147.480,00	0,08
Complexo Escolar N.º 268 Bom Deus Lungundua	49.000.000,00	0,03
Gestão Da Mediateca Do Bié	76.763.775,00	0,05
Operação E Manutenção Geral Dos Serviços	11.930.192.284,00	7,37
Prestação De Serviço Da Saúde	17.115.270.584,00	10,57
Prestação De Serviços De Ensino	5.200.629.586,00	3,21
Prestação De Serviços De Ensino Secundário Geral	36.767.800,00	0,02
Prestação De Serviços De Saúde Em Centros De Saúde	60.659.073,00	0,04
Programa De Acção Social E Valorização Da Família	455.092.000,00	0,28
Apoio As Famílias Vítimas De Calamidades E Catástrofes Naturais	70.000.000,00	0,04
Serviço De Assistência Social A Famílias E Pessoas Vulneráveis	385.092.000,00	0,24
Programa De Capacitação E Modernização Da Administração Pública	49.989.965,00	0,03
Modernização E Reforço Da Capacidade Institucional	49.989.965,00	0,03
Programa De Construção, Reabilitação, Conservação E Manutenção De Infraestruturas Rodoviárias	4.692.599.546,00	2,90
Asfaltagem (12 Km) Da Malha Rodoviária Da Sede Municipal De Camacupa – Fase 2 (6 Km)	158.245.213,00	0,10
Asfaltagem (4km) Da Malha Rodoviária Da Sede Municipal Do Guemba - 2ª Fase	179.809.338,00	0,11
Asfaltagem Da Estrada N140 Na Cidade Do Cuíto (Troço Rotunda Do Sme A Ponte Do Rio Caluapanda)	257.964.406,00	0,16
Asfaltagem De 10Km Da Malha Rodoviária Da Sede Municipal De Catobola (2ª Fase)	1.317.275.054,00	0,81
Asfaltagem De 10Km Da Malha Rodoviária Da Sede Municipal Do Cunhinga (2ª Fase)	26.509.641,00	0,02
Asfaltagem De 10Km De Estrada Da Sede Do Chitembo (2ª Fase - 5 Km)	170.137.961,00	0,11
Asfaltagem De 15 Km De Estradas Na Cidade Do Cuíto	960.020.776,00	0,59
Asfaltagem Do Troço Da En 250 Do Bairro Azul As 500 Casas - 4,66 Km	332.568.569,00	0,21
Asfaltagem Do Troço Da En-250 Até Ao Mercado Do Cawe (2,6 Km)	25.650.721,00	0,02
Conclusão Da Construção Do Centro De Estágio No Cuíto	205.217.771,00	0,13
Construção Da Ponte Sobre O Rio Lialowa Na Via Terciária De Ligação A Comuna Do Luandó	486.844.474,00	0,30

 GOVERNO DE ANGOLA <small>Ministério das Finanças</small>	ORÇAMENTO GERAL DO ESTADO 2025 Dotação Orçamental Por Órgão	
Programa / Projecto	Valor	%
Reabilitação De 90Km De Estradas Secundárias E Terciárias No Cuito	279.377.154,00	0,17
Requalificação De Pontecos Os Rios Do Município De Camacupa	3.000.000,00	0,00
Terraplanagem Das Vias Terciárias De Acesso As Sedes Comuns De Chitembo	25.000.000,00	0,02
Terraplanagem Das Vias Terciárias De Ligação Da Sede Municipal Às Sedes Das Comunas De Sachinemuna 75 Km E Luando 88 Km	25.891.637,00	0,02
Terraplanagem De 50km Do Troço Da Sede Comunal Do Ringona Até A Sede Comunal Do Umpulo	239.086.832,00	0,15
Programa De Construção, Reabilitação, Conservação E Manutenção Dos Edifícios Públicos E Equipamentos Sociais	2.316.830.275,00	1,43
Construção Do Parque Urbano Do Cuito	83.742.153,00	0,05
Manutenção E Conservação De Equipamentos Públicos	2.165.599.205,00	1,34
Reabilitação, Ampliação E Apetrechamento Da Administração Municipal De Catabola Na Província Do Bié	67.488.917,00	0,04
Programa De Expansão E Melhoria Do Sistema Nacional De Saúde	2.023.479.689,00	1,25
Conclusão Da Construção E Apetrechamento De 1 Centro De 30 Camas Na Comuna Da Chiuca, Catabola	37.094.627,00	0,02
Construção De 1 Hospital Municipal Do Andulo	76.551.805,00	0,05
Construção E Apetrechamento De Um Centro Materno Infantil Na Sede Municipal De Catabola	192.326.345,00	0,12
Cuidados Primários De Saúde	1.317.202.908,00	0,81
Implementação Do Programa De Vacinação	108.211.312,00	0,07
Reabilitação De Edifício Para O Hospital Provincial Materno Infantil Do Bié	292.092.692,00	0,18
Programa De Expansão E Modernização Do Sector Das Aguas	611.721.135,00	0,38
Alargamento Da Rede Estrutural De Agua E Saneamento Básico	443.346.417,00	0,27
Construção De Uma Manivela (4 De Abril)	3.500.000,00	0,00
Construção De Uma Manivela (Aldeia Tchicuma)	3.500.000,00	0,00
Melhoria E Ampliação Do Sistema De Abastecimento De Agua	148.874.718,00	0,09
Obras De Saneamento Básico Ou De Manutenção De Serviço	9.000.000,00	0,01
Reabilitação De Manivelas Nos Bairros Do Município Do Cuito	3.500.000,00	0,00
Programa De Expansão E Modernização Do Sistema De Ensino	3.891.055.112,00	2,40
Conclusão Da Construção 3 Laboratórios Escolares Nas Sedes Municipais De Cuito, Camacupa E Andulo	2.283.653.664,00	1,41
Conclusão Da Construção E Apetrechamento De 3 Biblioteca Escolar (Cuito, Andulo)	390.953.486,00	0,24
Conclusão E Apetrechamento Do Centro De Formação Do Chitembo	61.608.986,00	0,04
Construção De Escolas De 7 Salas De Aulas No Município De Cuemba-Poep	24.999.016,00	0,02
Construção De Uma Escola Com 12 Salas Na Comuna De Sachinemuna	25.336.760,00	0,02
Construção De Uma Escola Com 12 Salas Na Comuna Do Luando	72.276.602,00	0,04
Construção De Uma Escola Com 12 Salas No Município De Cunhinga	81.609.836,00	0,05
Construção De Uma Escola De 12 Salas De Aulas Nas 100 Casas, Município De Catabola	79.332.812,00	0,05
Construção De Uma Escola De 7 Salas De Aulas No Município De Cuito-Poep	24.999.674,00	0,02
Construção E Apetrechamento De 1 Escola I Ciclo De 20 Salas No Cuito	584.496.060,00	0,36
Construção E Apetrechamento Do Magistério Primário Do Chitembo	94.057.300,00	0,06
Construção, Fiscalização E Apetrechamento De 1 Escola De 12 Salas De Aula No Município Do Andulo	15.407.913,00	0,01
Implementação Do Programa De Alfabetização	67.187.500,00	0,04
Promoção Da Leitura Nas Escolas Do Ensino Primário E Secundário Do 1.º Ciclo	1.000.000,00	0,00
Promoção Do Conhecimento Académico No Ensino Primário	4.000.000,00	0,00
Reabilitação Do Seminário Menor	80.136.503,00	0,05
Programa De Expansão E Modernização Do Sistema Eléctrico Nacional	53.600.000,00	0,03
Iluminação Pública	49.600.000,00	0,03
Requalificação Da Iluminação Pública - Sedes Municipais E Comuns	4.000.000,00	0,00
Programa De Fomento Da Produção Agropecuária	1.015.346.745,00	0,63

 GOVERNO DE ANGOLA Ministério das Finanças	ORÇAMENTO GERAL DO ESTADO 2025 Dotação Orçamental Por Órgão	
Programa / Projecto	Valor	%
Aquisição De Insumos Agrícolas Para Apoio Aos Camponeses - M. Chitembo	3.500.000,00	0,00
Aquisição De Insumos E Utensílios Agrícolas, Para O Fomento A Actividade Agrícola	4.500.000,00	0,00
Fomento Da Agricultura, Pecuária, Pesca	1.007.346.745,00	0,62
Programa De Igualdade De Género	555.420.435,00	0,34
Promoção Do Género E Empoderamento Da Mulher	555.420.435,00	0,34
Programa De Promoção E Desenvolvimento Do Turismo	14.311.105,00	0,01
Loteamento De Parcelas De Terreno Para A Auto Construção Dirigida	14.311.105,00	0,01
Programa De Protecção Da Biodiversidade, Promoção Da Economia Circular, Gestão Das Substâncias Químicas E Educação Ambiental	513.896.206,00	0,32
Aquisição De Kits De Saneamento Básico Para Comissões De Moradores	2.500.000,00	0,00
Arborização - Sedes Comuns De Muinha, Ringoma, Umpulo E Guanza	3.500.000,00	0,00
Campanha De Limpeza Na Sede Municipal E Comuns	6.000.000,00	0,00
Limpeza E Saneamento	501.896.206,00	0,31
Programa De Reforço Da Promoção Da Cidadania E Da Participação Do Cidadão Na Governação	698.232.877,00	0,43
"Prestação De Serviço Na Manutenção De 9 Salas De Aulas Em Situação Precária "	9.000.000,00	0,01
Acção Social, Kits Profissionais E Insumos Agrícolas	8.500.000,00	0,01
Apoio As Acções De Cidadania	481.237.359,00	0,30
Apoio Com Cesta Básica De Alimentos Para Idosos E Deficientes E Famílias Desfavorecidas	6.500.000,00	0,00
Aquisição De 1800 Metros De Cabos Eléctricos E 150 Lâmpadas Para A Manutenção Da Rede De Iluminação Pública Na Sede Municipal E Comuns.	4.000.000,00	0,00
Aquisição De 3 (Três) Motorizadas De Três Rodas Para A Apoio A Cooperativa De Catamento De Lixo	5.500.000,00	0,00
Aquisição De Dez (10) Cadeiras De Rodas E Dez (10) Pares De Canadianas Para Apoiar Pessoas Com Deficiência Física	8.000.000,00	0,00
Aquisição De Equipamentos Desportivo Para Sede Municipal E Todas As Comuns	1.500.000,00	0,00
Aquisição De Uma Moagem Para Aldeia De Muandongji/Sede Municipal	3.000.000,00	0,00
Aquisição De Uma Tonelada De Fertilizantes E Sementes Hortícolas Para Fomento Da Agricultura E Produção Local Das Famílias Camponesas.	2.000.000,00	0,00
Construção De Pontecos, Na Aldeia De Bairro Capango.	6.000.000,00	0,00
Construção De Quatro (4) Manivelas Na Aldeia De Cacombo	7.500.000,00	0,00
Construção De Um Novo Cemitério Municipal, Para Que Possamos Dar Maior Dignidade Aos Nossos Entes-Queridos.	6.500.000,00	0,00
Construção De Uma Manivela Na Aldeia De Cacombo	4.500.000,00	0,00
Construção De Uma Ponte Sobre O Rio Camaue, Comuna Do Dando	6.000.000,00	0,00
Construção De Uma Ponte Sobre O Rio Cambei, Comuna De Gaieie	7.000.000,00	0,00
Construção De Uma Ponte Sobre Rio Lupangana, Comuna Da Gamba	7.000.000,00	0,00
Construção De Dois Pontecos	8.000.000,00	0,00
Construção De Fontenários Comunitários Para Abastecimento De Agua	12.000.000,00	0,01
Fórum Municipal De Recolha De Contribuições	27.000.000,00	0,02
Manutenção De Manivelas E Fontenários	7.500.000,00	0,00
Manutenções De 4 Fontenários De Agua Na Sede Do Municipal E Comuns De Sande, Chipeta E Muquinda	9.000.000,00	0,01
Operação E Manutenção Geral Dos Círculos	29.500.000,00	0,02
Requalificação Da Iluminação Pública	31.496.518,00	0,02
Programa De Valorização E Dinamização Da Cultura	188.473.680,00	0,12
Concurso De Melhores Artistas	1.500.000,00	0,00
Fomento Das Acções Culturais, Promoção Do Turismo E Práticas Desportivas	179.973.680,00	0,11
Fomento De Actividades Culturais, Turísticas E Desportivas	3.000.000,00	0,00
Moralização Da Sociedade Com As Autoridades Tradicionais E Eclesiásticas	4.000.000,00	0,00
Programa Integrado De Desenvolvimento Local E Combate A Pobreza	1.826.215.539,00	1,13

 <p>GOVERNO DE ANGOLA Ministério das Finanças</p>	<p>ORÇAMENTO GERAL DO ESTADO 2025 Dotação Orçamental Por Órgão</p>
---	---

Programa / Projecto	Valor	%
Apoio A População Da 3.ª Idade Com 50 Kits De Bens Alimentares	3.000.000,00	0,00
Aquisição De Meios De Locomoção Para Deficientes Físicos - Catabola	4.500.000,00	0,00
Aquisição De Vestuário Para Apoio Às Pessoas Vulneráveis	3.000.000,00	0,00
Construção E Reabilitação De Infraestruturas Rurais	630.683.499,00	0,39
Construção E Reabilitação De Infraestruturas Sociais	932.253.487,00	0,58
Encargos Administrativo Com O Programa De Combate A Pobreza No Município	252.778.573,00	0,16

PROJECTOS DE INVESTIMENTOS PÚBLICOS LOCAL - PROJECTOS PIIM

Município / Projecto / Actividade	Valor
Total Geral	4.374.724.356,00
Catabola	376.242.701,00
Conclusão Da Construção E Apetrechamento De 1 Centro De 30 Casas Na Comuna Da Chiuca, Catabola	37.094.627,00
Construção De Uma Escola De 12 Salas De Aulas Nas 100 Casas, Município De Catabola	79.332.812,00
Construção E Apetrechamento De Um Centro Materno Infantil Na Sede Municipal De Catabola	192.326.345,00
Reabilitação, Ampliação E Apetrechamento Da Administração Municipal De Catabola Na Província Do Bié	67.488.917,00
Chitembo	180.666.286,00
Conclusão E Apetrechamento Do Centro De Formação Do Chitembo	61.608.986,00
Construção E Apetrechamento Do Magistério Primário Do Chitembo	94.057.300,00
Terraplanagem Das Vias Terciárias De Acesso As Sedes Comuns De Chitembo	25.000.000,00
Cuamba	815.157.826,00
Asfaltagem (4km) Da Malha Rodoviária Da Sede Municipal Do Cuamba - 2.ª Fase	179.809.338,00
Construção Da Ponte Sobre O Rio Lialowa Na Via Terciária De Ligação A Comuna Do Luando	486.844.474,00
Construção De Escolas De 7 Salas De Aulas No Município De Cuamba-Poep	24.999.016,00
Construção De Uma Escola Com 12 Salas Na Comuna De Sachinemuna	25.336.759,00
Construção De Uma Escola Com 12 Salas Na Comuna Do Luando	72.276.602,00
Terraplanagem Das Vias Terciárias De Ligação Da Sede Municipal As Sedes Das Comunas De Sachinemuna 75 Km E Luando 88Km	25.891.637,00
Cuito	2.921.047.707,00
Asfaltagem Da Estrada N140 Na Cidade Do Cuito (Troço Rotunda Do Sme À Ponte Do Rio Galuapanda)	257.964.405,00
Asfaltagem De 15 Km De Estradas Na Cidade Do Cuito	960.020.776,00
Asfaltagem Do Troço Da En 250 Do Bairro Azul As 500 Casas - 4,65 Km	332.568.569,00
Asfaltagem Do Troço Da En-250 Até Ao Mercado Do Gawe (2,6 Km)	25.650.721,00
Construção De Uma Escola De 7 Salas De Aulas No Município De Cuito-Poep	24.999.674,00
Construção Do Parque Urbano Do Cuito	83.742.153,00
Construção E Apetrechamento De 1 Escola I Ciclo De 20 Salas No Cuito	584.495.050,00
Reabilitação De 90Km De Estradas Secundárias E Terciárias No Cuito	279.377.154,00
Reabilitação De Edifício Para O Hospital Provincial Materno Infantil Do Bié	292.092.692,00
Reabilitação Do Seminário Menor	80.136.503,00
Cunhinga	81.609.836,00
Construção De Uma Escola Com 12 Salas No Município De Cunhinga	81.609.836,00


PROJECTOS DE INVESTIMENTOS PÚBLICOS LOCAL - OUTROS PROJECTOS

Município / Projecto / Actividade	Valor
Total Geral	6.889.322.744,00
Andulo	250.204.931,00
Asfaltagem (12 Km) Da Malha Rodoviária Da Sede Municipal De Gamacupa - Fase 2 (6 Km)	158.245.213,00
Construção De 1 Hospital Municipal Do Andulo	76.551.805,00
Construção, Fiscalização E Apetrechamento De 1 Escola De 12 Salas De Aula No Município Do Andulo	15.407.913,00

 ORÇAMENTO GERAL DO ESTADO 2025 Dotação Orçamental Por Órgão		
Município / Projecto / Actividade		Valor
Camacupa		239.086.832,00
Terraplanagem De 50km Do Troço Da Sede Comunal Do Ringona Até A Sede Comunal Do Umpulo		239.086.832,00
Catabola		1.317.275.054,00
Asfaltagem De 10Km Da Malha Rodoviária Da Sede Municipal De Catabola (2.ª Fase)		1.317.275.054,00
Chitembo		170.137.961,00
Asfaltagem De 10Km De Estrada Da Sede Do Chitembo (2ª Fase - 5 Km)		170.137.961,00
Cuamba		1,00
Construção De Uma Escola Com 12 Salas Na Comuna De Sachinemuna		1,00
Cuito		205.217.771,00
Conclusão Da Construção Do Centro De Estágio No Cuito		205.217.771,00
Cunhinga		26.509.641,00
Asfaltagem De 10Km Da Malha Rodoviária Da Sede Municipal Do Cunhinga (2ª Fase)		26.509.641,00
Vários Municípios		4.680.890.553,00
Alargamento Da Rede Estrutural De Água E Saneamento Básico		443.346.417,00
Conclusão Da Construção 3 Laboratórios Escolares Nas Sedes Municipais De Cuito, Camacupa E Andulo.		2.283.653.664,00
Conclusão Da Construção E Apetrechamento De 3 Biblioteca Escolar (Cuito, Andulo).		390.953.486,00
Construção E Reabilitação De Infraestruturas Rurais		630.683.499,00
Construção E Reabilitação De Infraestruturas Sociais		932.253.487,00


DESPESAS DE NATUREZA POR UNIDADE ORÇAMENTAL

Unidade Orçamental / Natureza	Valor	%
Administração Municipal Do Andulo	11.010.977.891,00	100,00
Despesas Correntes	10.829.897.794,00	98,36
Despesas Com O Pessoal	7.347.946.546,00	66,73
Contribuições Do Empregador	512.333.110,00	4,65
Despesas Em Bens E Serviços	2.964.618.138,00	26,92
Subsídios E Transferências Correntes	5.000.000,00	0,05
Despesas De Capital	181.080.097,00	1,64
Outras Despesas De Capital	2.000.000,00	0,02
Investimentos	179.080.097,00	1,63
Administração Municipal Do Belo Horizonte	1.334.718.060,00	100,00
Despesas Correntes	1.299.788.311,00	97,38
Despesas Com O Pessoal	642.786.943,00	48,16
Despesas Em Bens E Serviços	657.001.368,00	49,22
Despesas De Capital	34.929.749,00	2,62
Investimentos	34.929.749,00	2,62
Administração Municipal Do Calungua	1.255.326.164,00	100,00
Despesas Correntes	1.229.196.416,00	97,92
Despesas Com O Pessoal	485.066.847,00	38,64
Contribuições Do Empregador	214.000.000,00	17,05
Despesas Em Bens E Serviços	530.129.569,00	42,23
Despesas De Capital	26.129.748,00	2,08
Investimentos	26.129.748,00	2,08
Administração Municipal Do Camacupa	7.004.301.425,00	100,00
Despesas Correntes	6.345.549.468,00	90,60

 GOVERNO DE ANGOLA <small>Ministério das Finanças</small>	ORÇAMENTO GERAL DO ESTADO 2025 Dotação Orçamental Por Órgão	
Unidade Orçamental / Natureza		Valor %
Despesas Com O Pessoal		2.187.714.664,00 31,23
Contribuições Do Empregador		150.096.877,00 2,14
Despesas Em Bens E Serviços		3.980.737.927,00 56,83
Subsídios E Transferências Correntes		27.000.000,00 0,39
Despesas De Capital		658.751.957,00 9,40
Investimentos		658.751.957,00 9,40
Administração Municipal Do Cambândua		1.094.967.357,00 100,00
Despesas Correntes		1.094.467.357,00 99,95
Despesas Com O Pessoal		626.786.943,00 57,24
Contribuições Do Empregador		15.000.000,00 1,37
Despesas Em Bens E Serviços		451.680.414,00 41,25
Subsídios E Transferências Correntes		1.000.000,00 0,09
Despesas De Capital		500.000,00 0,05
Investimentos		500.000,00 0,05
Administração Municipal Do Catobola		8.667.782.812,00 100,00
Despesas Correntes		7.000.126.392,00 80,76
Despesas Com O Pessoal		4.974.680.302,00 57,39
Contribuições Do Empregador		368.470.302,00 4,25
Despesas Em Bens E Serviços		1.656.975.788,00 19,12
Despesas De Capital		1.667.626.420,00 19,24
Investimentos		1.667.626.420,00 19,24
Administração Municipal Do Chicala		1.094.967.357,00 100,00
Despesas Correntes		1.094.467.357,00 99,95
Despesas Com O Pessoal		626.786.943,00 57,24
Contribuições Do Empregador		15.000.000,00 1,37
Despesas Em Bens E Serviços		451.680.414,00 41,25
Subsídios E Transferências Correntes		1.000.000,00 0,09
Despesas De Capital		500.000,00 0,05
Investimentos		500.000,00 0,05
Administração Municipal Do Chinguar		2.877.106.503,00 100,00
Despesas Correntes		2.633.867.725,00 91,55
Despesas Com O Pessoal		1.025.344.084,00 35,64
Contribuições Do Empregador		198.185.758,00 6,89
Despesas Em Bens E Serviços		1.410.337.883,00 49,02
Despesas De Capital		243.238.778,00 8,45
Investimentos		243.238.778,00 8,45
Administração Municipal Do Chipeta		2.241.832.545,00 100,00
Despesas Correntes		1.895.632.545,00 84,56
Despesas Com O Pessoal		1.035.888.733,00 46,21
Contribuições Do Empregador		47.088.888,00 2,10
Despesas Em Bens E Serviços		613.734.936,00 27,38
Subsídios E Transferências Correntes		198.909.988,00 8,87
Despesas De Capital		346.200.000,00 15,44

 GOVERNO DE ANGOLA <small>Ministério das Finanças</small>	ORÇAMENTO GERAL DO ESTADO 2025 Dotação Orçamental Por Órgão	
Unidade Orçamental / Natureza	Valor	%
Outras Despesas De Capital	345.000.000,00	15,39
Investimentos	1.200.000,00	0,05
Administração Municipal Do Chitembo	3.860.428.134,00	100,00
Despesas Correntes	3.436.821.102,00	89,03
Despesas Com O Pessoal	1.819.855.358,00	47,14
Contribuições Do Empregador	151.900.000,00	3,93
Despesas Em Bens E Serviços	1.465.065.744,00	37,96
Despesas De Capital	423.607.032,00	10,97
Investimentos	423.607.032,00	10,97
Administração Municipal Do Cuemba	6.780.199.144,00	100,00
Despesas Correntes	5.882.145.513,00	86,75
Despesas Com O Pessoal	4.209.328.690,00	62,08
Contribuições Do Empregador	89.850.060,00	1,33
Despesas Em Bens E Serviços	1.574.716.763,00	23,23
Subsídios E Transferências Correntes	8.250.000,00	0,12
Despesas De Capital	898.053.631,00	13,25
Investimentos	898.053.631,00	13,25
Administração Municipal Do Cuito	11.209.992.722,00	100,00
Despesas Correntes	10.008.191.580,00	89,28
Despesas Com O Pessoal	5.241.178.731,00	46,75
Contribuições Do Empregador	411.880.768,00	3,67
Despesas Em Bens E Serviços	4.252.991.519,00	37,94
Subsídios E Transferências Correntes	102.140.562,00	0,91
Despesas De Capital	1.201.801.142,00	10,72
Outras Despesas De Capital	748.000,00	0,01
Investimentos	1.201.053.142,00	10,71
Administração Municipal Do Cunhinga	3.733.763.528,00	100,00
Despesas Correntes	3.512.066.277,00	94,06
Despesas Com O Pessoal	2.198.971.810,00	58,89
Contribuições Do Empregador	112.514.145,00	3,01
Despesas Em Bens E Serviços	1.200.080.322,00	32,14
Subsídios E Transferências Correntes	500.000,00	0,01
Despesas De Capital	221.697.251,00	5,94
Investimentos	221.697.251,00	5,94
Administração Municipal Do Luando	2.578.019.690,00	100,00
Despesas Correntes	1.578.729.691,00	61,24
Despesas Com O Pessoal	660.493.545,00	25,62
Contribuições Do Empregador	126.450.000,00	4,90
Despesas Em Bens E Serviços	666.996.270,00	25,87
Subsídios E Transferências Correntes	124.790.876,00	4,84
Despesas De Capital	999.289.999,00	38,76
Outras Despesas De Capital	455.600.000,00	17,67
Investimentos	543.689.999,00	21,09

 GOVERNO DE ANGOLA Ministério das Finanças	ORÇAMENTO GERAL DO ESTADO 2025 Dotação Orçamental Por Órgão	
Unidade Orçamental / Natureza	Valor	%
Administração Municipal Do Lúbia	2.397.578.892,00	100,00
Despesas Correntes	1.924.515.118,00	80,27
Despesas Com O Pessoal	112.900.000,00	4,71
Contribuições Do Empregador	203.066.848,00	8,47
Despesas Em Bens E Serviços	1.608.548.270,00	67,09
Despesas De Capital	473.063.774,00	19,73
Outras Despesas De Capital	473.063.774,00	19,73
Administração Municipal Do Mumbué	1.086.168.128,00	100,00
Despesas Correntes	1.048.238.379,00	96,51
Despesas Com O Pessoal	378.854.885,00	34,88
Contribuições Do Empregador	36.650.000,00	3,37
Despesas Em Bens E Serviços	632.733.494,00	58,25
Despesas De Capital	37.929.749,00	3,49
Investimentos	37.929.749,00	3,49
Administração Municipal Do Nharêa	3.693.902.276,00	100,00
Despesas Correntes	3.485.899.997,00	94,37
Despesas Com O Pessoal	1.783.931.139,00	48,29
Contribuições Do Empregador	196.489.585,00	5,32
Despesas Em Bens E Serviços	1.489.077.303,00	40,31
Subsídios E Transferências Correntes	16.401.970,00	0,44
Despesas De Capital	208.002.279,00	5,63
Investimentos	208.002.279,00	5,63
Administração Municipal Do Ringoma	1.263.822.685,00	100,00
Despesas Correntes	1.228.192.937,00	97,18
Despesas Com O Pessoal	624.691.531,00	49,43
Despesas Em Bens E Serviços	603.501.406,00	47,75
Despesas De Capital	35.629.748,00	2,82
Investimentos	35.629.748,00	2,82
Administração Municipal Do Umpulo	1.358.074.092,00	100,00
Despesas Correntes	1.322.498.138,00	97,38
Despesas Com O Pessoal	659.882.166,00	48,59
Despesas Em Bens E Serviços	662.615.972,00	48,79
Despesas De Capital	35.575.954,00	2,62
Investimentos	35.575.954,00	2,62
Gabinete Provincial De Educação Do Bié	50.992.586.347,00	100,00
Despesas Correntes	50.958.680.097,00	99,93
Despesas Com O Pessoal	39.185.763.449,00	76,85
Contribuições Do Empregador	9.351.116.641,00	18,34
Despesas Em Bens E Serviços	2.421.781.757,00	4,75
Subsídios E Transferências Correntes	18.250,00	0,00
Despesas De Capital	33.906.250,00	0,07
Outras Despesas De Capital	5.000.000,00	0,01
Investimentos	28.906.250,00	0,06

 ORÇAMENTO GERAL DO ESTADO 2025 Dotação Orçamental Por Órgão		
Unidade Orçamental / Natureza		Valor %
Gabinete Provincial De Saúde Do Bié		3.626.992.058,00 100,00
Despesas Correntes		3.625.992.058,00 99,97
Despesas Com O Pessoal		2.133.221.928,00 58,82
Contribuições Do Empregador		153.494.113,00 4,23
Despesas Em Bens E Serviços		1.339.276.017,00 36,93
Despesas De Capital		1.000.000,00 0,03
Investimentos		1.000.000,00 0,03
Governo Provincial Do Bié		28.010.027.279,00 100,00
Despesas Correntes		21.575.197.929,00 77,03
Despesas Com O Pessoal		9.488.363.015,00 33,87
Contribuições Do Empregador		852.452.426,00 3,04
Despesas Em Bens E Serviços		8.581.263.206,00 30,64
Subsídios E Transferências Correntes		2.653.119.282,00 9,47
Despesas De Capital		6.434.829.350,00 22,97
Outras Despesas De Capital		45.907.416,00 0,16
Investimentos		6.388.921.934,00 22,81
Hospital Provincial Do Bié		3.924.749.430,00 100,00
Despesas Correntes		3.924.749.430,00 100,00
Despesas Com O Pessoal		2.393.037.905,00 60,97
Contribuições Do Empregador		351.751.157,00 8,96
Despesas Em Bens E Serviços		1.177.209.211,00 29,99
Subsídios E Transferências Correntes		2.751.157,00 0,07
Instituto Médio Agrário Do Andulo		860.399.812,00 100,00
Despesas Correntes		857.399.812,00 99,65
Despesas Com O Pessoal		397.622.270,00 46,21
Contribuições Do Empregador		23.400.000,00 2,72
Despesas Em Bens E Serviços		434.727.542,00 50,53
Subsídios E Transferências Correntes		1.650.000,00 0,19
Despesas De Capital		3.000.000,00 0,35
Investimentos		3.000.000,00 0,35

PROJECTOS DO ORÇAMENTO PARTICIPATIVO / MUNÍCIPE

Projecto / Actividade		Valor %
Total Geral		225.000.000,00 100,00
"Prestação De Serviço Na Manutenção De 9 Salas De Aulas Em Situação Precária "		9.000.000,00 4,00
Ação Social, Kits Profissionais E Insumos Agrícolas		8.500.000,00 3,78
Apoio A População Da 3.ª Idade Com 50 Kits De Bens Alimentares		3.000.000,00 1,33
Apoio Com Cesta Básica De Alimentos Para Idosos E Deficientes E Famílias Desfavorecidas		6.500.000,00 2,89
Aquisição De 1800 Metros De Cabos Eléctricos E 150 Lâmpadas Para A Manutenção Da Rede De Iluminação Pública Na Sede Municipal E Comunas.		4.000.000,00 1,78
Aquisição De 3 (Três) Motorizadas De Três Rodas Para A Apoio A Cooperactiva De Catamento De Lixo		5.500.000,00 2,44
Aquisição De Dez (10) Cadeiras De Rodas E Dez (10) Pares De Canadianas Para Apoiar Pessoas Com Deficiência Física		8.000.000,00 3,56
Aquisição De Equipamentos Desportivo Para Sede Municipal E Todas As Comunas		1.500.000,00 0,67

 GOVERNO DE ANGOLA <small>Ministério das Finanças</small>	ORÇAMENTO GERAL DO ESTADO 2025 Dotação Orçamental Por Órgão	
Projecto / Actividade	Valor	%
Aquisição De Insumos Agrícolas Para Apoio Aos Camponeses - M. Chitembo	3.500.000,00	1,56
Aquisição De Insumos E Utensílios Agrícolas, Para O Fomento A Actividade Agrícolas.	4.500.000,00	2,00
Aquisição De Kits De Saneamento Básico Para Comissões De Moradores	2.500.000,00	1,11
Aquisição De Meios De Locomoção Para Deficientes Físicos - Catabola	4.500.000,00	2,00
Aquisição De Uma Moagem Para Aldeia De Muandondji/Sede Municipal	3.000.000,00	1,33
Aquisição De Uma Tonelada De Fertilizantes E Sementes Hortícolas Para Fomento Da Agricultura E Produção Local Das Famílias Camponesas.	2.000.000,00	0,89
Aquisição De Vestuário Para Apoio As Pessoas Vulneráveis	3.000.000,00	1,33
Arborização - Sedes Comunas De Muinha, Ringoma, Umpulo E Guanza	3.500.000,00	1,56
Concurso De Melhores Artistas	1.500.000,00	0,67
Construção De Pontecos, Na Aldeia De Bairro Capango.	6.000.000,00	2,67
Construção De Quatro (4) Manivelas Na Aldeia De Cacombo	7.500.000,00	3,33
Construção De Um Novo Cemitério Municipal, Para Que Possamos Dar Maior Dignidade Aos Nossos Entes-Queridos.	6.500.000,00	2,89
Construção De Uma Manivela (4 De Abril)	3.500.000,00	1,56
Construção De Uma Manivela (Aldeia Tchicumã)	3.500.000,00	1,56
Construção De Uma Manivela Na Aldeia De Cacombo	4.500.000,00	2,00
Construção De Uma Ponte Sobre O Rio Camaue, Comuna Do Dando	6.000.000,00	2,67
Construção De Uma Ponte Sobre O Rio Gambei, Comuna De Gaieie	7.000.000,00	3,11
Construção De Uma Ponte Sobre Rio Lupangana, Comuna Da Gamba	7.000.000,00	3,11
Construção De Dois Pontecos	8.000.000,00	3,56
Construção De Fontenários Comunitários Para Abastecimento De Agua	12.000.000,00	5,33
Fomento De Actividades Culturais, Turísticas E Desportivas	3.000.000,00	1,33
Manutenção De Manivelas E Fontenários	7.500.000,00	3,33
Manutenções De 4 Fontenários De Agua Na Sede Do Municipal E Comunas De Sande, Chipeta E Muquinda	9.000.000,00	4,00
Moralização Da Sociedade Com As Autoridades Tradicionais E Eclesiásticas	4.000.000,00	1,78
Obras De Saneamento Básico Ou De Manutenção De Serviço	9.000.000,00	4,00
Operação E Manutenção Geral Dos Ctgom	29.500.000,00	13,11
Promoção Da Leitura Nas Escolas Do Ensino Primário E Secundário Do 1.º Ciclo	1.000.000,00	0,44
Promoção Do Conhecimento Académico No Ensino Primário	4.000.000,00	1,78
Reabilitação De Manivelas Nos Bairros Do Município Do Cuito.	3.500.000,00	1,56
Requalificação Da Iluminação Pública	2.000.000,00	0,89
Requalificação Da Iluminação Pública - Sedes Municipais E Comunas	4.000.000,00	1,78
Requalificação De Pontecos Os Rios Do Município De Camacupa	3.000.000,00	1,33

 GOVERNO DE ANGOLA Ministério das Finanças	ORÇAMENTO GERAL DO ESTADO 2025 Dotação Orçamental Por Órgão	
---	---	--

Órgão do Governo: Governo Provincial Do Namibe

RECEITAS POR NATUREZA ECONÓMICA

Natureza	Valor	%
Total Geral:	7.127.412.564,00	100,00
Receitas Correntes	7.127.412.564,00	100,00
Receitas Tributárias	7.115.744.111,00	99,84
Impostos	7.110.740.307,00	99,77
Multas E Juros	5.003.804,00	0,07
Receitas De Serviços	11.668.453,00	0,16
Receitas De Serviços Locais	11.668.453,00	0,16

DESPESAS POR NATUREZA ECONÓMICA

Natureza	Valor	%
Total Geral:	113.689.973.710,00	100,00
Despesas Correntes	89.297.681.994,00	78,54
Despesas Com O Pessoal	57.671.445.007,00	50,73
Despesas Com O Pessoal Civil	57.671.445.007,00	50,73
Contribuições Do Empregador	4.771.721.706,00	4,20
Contribuições Do Empregador Para A Segurança Social	4.771.721.706,00	4,20
Despesas Em Bens E Serviços	26.135.533.855,00	22,99
Bens	14.291.317.643,00	12,57
Serviços	11.844.216.212,00	10,42
Subsídios E Transferências Correntes	718.981.426,00	0,63
Transferências Correntes	718.981.426,00	0,63
Despesas De Capital	24.392.291.716,00	21,46
Investimentos	24.216.206.412,00	21,30
Aquisição De Bens De Capital Fixo	24.216.206.412,00	21,30
Outras Despesas De Capital	176.085.304,00	0,15

DESPESAS POR FUNÇÃO

Função	Valor	%
Total Geral	113.689.973.710,00	100
Serviços Públicos Gerais	45.996.490.665,00	40,46
Órgãos Executivos	45.996.490.665,00	40,46
Segurança E Ordem Pública	123.973.585,00	0,11
Serviços Policiais	123.973.585,00	0,11
Educação	21.196.928.815,00	18,64
Ensino Primário	13.732.986.710,00	12,08
Ensino Secundário	6.441.877.634,00	5,67
Ensino Técnico-Profissional	1.022.064.471,00	0,90
Saúde	21.679.137.257,00	19,07
Serviços Hospitalares Gerais	3.880.267.885,00	3,41
Serviços Hospitalares Especializados	845.333.333,00	0,74
Serviços De Centros Médicos E De Maternidade	16.336.387.124,00	14,37
Serviços De Saúde Pública	61.7.148.915,00	0,54
Protecção Social	199.553.783,00	0,18
Família E Infância	64.563.129,00	0,06

 <p>GOVERNO DE ANGOLA Ministério das Finanças</p>	<p>ORÇAMENTO GERAL DO ESTADO 2025 Dotação Orçamental Por Órgão</p>
---	---

Função	Valor	%
Velhice	134.990.654,00	0,12
Habituação E Serviços Comunitários	22.411.047.441,00	19,71
Desenvolvimento Habitacional	202.379.223,00	0,18
Abastecimento De Água	2.120.447.635,00	1,87
Desenvolvimento Comunitário	2.636.773.125,00	2,32
Saneamento Básico	1.584.987.608,00	1,39
Infra-Estrutura Urbana	15.866.459.850,00	13,96
Assuntos Económicos	1.984.976.962,00	1,75
Agricultura, Sivicultura, Pesca E Caça	129.639.546,00	0,11
Agricultura	129.639.546,00	0,11
Transportes	352.521.404,00	0,31
Transporte Rodoviário	352.521.404,00	0,31
Combustíveis E Energia	1.274.610.167,00	1,12
Electricidade	1.274.610.167,00	1,12
Indústria Extractiva, Transformadora E Construção	168.901.720,00	0,15
Construção	168.901.720,00	0,15
Assuntos Económicos Gerais, Comerciais E Laborais	59.304.125,00	0,05
Assuntos Económicos E Comerciais Em Geral	59.304.125,00	0,05
Protecção Ambiental	97.865.202,00	0,09
Investigação E Desenvolvim.Em Protecção Do Ambiente	97.865.202,00	0,09

DESPESAS POR PROGRAMA

Programa / Projecto	Valor	%
Total Geral	113.689.973.710,00	100,00
Ações Correntes	84.166.899.561,00	74,03
Administração Geral	61.538.575.708,00	54,13
Celebração De Datas Comemorativas	20.500.000,00	0,02
Operação E Manutenção Geral Dos Serviços	10.129.577.195,00	8,91
Prestação De Serviço Da Saúde	7.946.748.018,00	6,99
Prestação De Serviços De Ensino	4.330.684.502,00	3,81
Prestação De Serviços De Saúde Em Centros De Saúde	200.814.138,00	0,18
Programa De Acção Social E Valorização Da Família	278.503.129,00	0,24
Serviço De Assistência Social A Famílias E Pessoas Vulneráveis	278.503.129,00	0,24
Programa De Apoio A Produção, Diversificação Das Exportações Substituição Das Importações(Prodesi)	59.304.125,00	0,05
Monitoria Da Implementação Do Prodesi.	59.304.125,00	0,05
Programa De Capacitação E Modernização Da Administração Pública	412.631.965,00	0,36
Modernização E Reforço Da Capacidade Institucional	412.631.965,00	0,36
Programa De Construção, Reabilitação, Conservação E Manutenção De Infraestruturas Rodoviárias	13.831.288.219,00	12,17
Construção De Arruamento Da Cidade Do Namibe	352.521.404,00	0,31
Construção De Arruamento Da Cidade Do Tômbwa	306.927.974,00	0,27
Construção E Arruamentos Da Cidade De Moçâmedes - Fase II	1.260.369.520,00	1,11
Construção E Arruamentos Da Cidade Do Tômbwa - Fase II	340.873.579,00	0,30
Estudos E Reabilitação En103, Bibala/Gaitou/Camacuio/Namibe	10.968.175.897,00	9,65
Resselagem Do Bairro 5 De Abril	107.647.683,00	0,09
Resselagem Do Bairro Da Juventude / Saco Mar	75.972.877,00	0,07
Resselagem Do Bairro Valódia	315.156.285,00	0,28
Terraplanagem De Vias Secundárias E Terciárias	103.643.000,00	0,09

 GOVERNO DE ANGOLA Ministério das Finanças	ORÇAMENTO GERAL DO ESTADO 2025 Dotação Orçamental Por Órgão	
Programa / Projecto	Valor	%
Programa De Construção, Reabilitação, Conservação E Manutenção Dos Edifícios Públicos E Equipamentos Sociais	112.895.711,00	0,10
Construção E Apetrechamento De Uma Residência Do Tipo T3 Para Professores E Enfermeiros Na Localidade Do Monte Negro	30.777.891,00	0,03
Manutenção E Conservação De Equipamentos Públicos	30.000.000,00	0,03
Reabilitação, Ampliação E Apetrechamento Da Administração Municipal Da Bibala	25.130.700,00	0,02
Reabilitação, Ampliação E Apetrechamento Da Administração Municipal De Moçâmedes	26.987.120,00	0,02
Programa De Desenvolvimento Integral Da Juventude	14.283.498,00	0,01
Construção E Apetrechamento Da Casa Da Juventude	14.283.498,00	0,01
Programa De Expansão E Melhoria Do Sistema Nacional De Saúde	1.891.422.566,00	1,66
Apetrechamento De Unidades Hospitalares	800.000.000,00	0,70
Construção De Um Hospital Municipal No Bairro 5 De Abril Do Município De Moçâmedes	70.040.000,00	0,06
Construção E Apetrechamento De Um Centro De Saúde No Bairro Boa Esperança Em Moçâmedes	25.450.350,00	0,02
Cuidados Primários De Saúde	802.932.216,00	0,71
Implementação Do Programa De Vacinação	193.000.000,00	0,17
Programa De Expansão E Modernização Do Sector Das Aguas	2.621.236.018,00	2,31
Abertura De 3 Furos E Construção De Um Reservatório Com Capacidade Para 300m³ Na Localidade Do Cavelocamue	30.040.970,00	0,03
Abertura De 3 Pontos De Água Nas Localidades Da Muongotunda, Ngolova E Hapahapa - Virei	30.665.600,00	0,03
Abertura De 4 Furos Convencionais Nas Localidades De Mukwaya, Ekutu, Embala E Tchinthangala	30.310.400,00	0,03
Abertura De Pequenos Sistemas De Águas	31.530.708,00	0,03
Abertura De Quatro (4) Furos De Água Nas Localidades Da Mulunga, Pico Do Azevedo, Utchaqui E Gulo No Município Do Virei	32.303.180,00	0,03
Alargamento Da Rede Estrutural De Água E Saneamento Básico	500.788.383,00	0,44
Construção De Redes De Distribuição De Água No Bairro Bela Vista Do Município De Moçâmedes	29.161.921,00	0,03
Construção De Redes De Distribuição De Água, Fontenário E De Pontos De Água No Bairro Bagdad	270.060.000,00	0,24
Construção De Redes De Distribuição De Água, Fontenário E De Pontos De Água No Quintal Do Bairro Da Boa Esperança Do Município De Moçâmedes	37.285.289,00	0,03
Programa Água Para Todos No Namibe	1.135.954.543,00	1,00
Recuperação De Pequenas Chimpapas E Abertura De Furos De Água Na Bibala	30.150.000,00	0,03
Recuperação E Ampliação Do Sistema De Abastimento De Potável Moçâmedes	429.267.235,00	0,38
Reparação De 4 Sistemas De Água Nas Localidades Do Cavelocamuei, Cavelocamuei II, Munkhanga E Mphawé	33.717.789,00	0,03
Programa De Expansão E Modernização Do Sistema De Ensino	1.371.364.023,00	1,21
Construção Apetrechamento 1 Escola 15 Salas Aulas Município Namibe	434.050.000,00	0,38
Construção De 1 Escola De 6 Salas De Aulas Vitumb No Namibe	173.679.680,00	0,15
Construção 1 Escola 6 Salas Aulas No Bairro Catete Em Camuico	151.706.321,00	0,13
Construção De 1 Escola 10 Salas Aulas Em Caluvundo Namibe	275.128.480,00	0,24
Construção De Um Internato Com Capacidade Para 300 Camas Na Comuna Do Gainde-Sede No Virei	70.131.625,00	0,06
Construção De Uma Escola De 12 Salas De Aulas Na Sede Municipal	28.599.490,00	0,03
Construção Do Muro De Vedação Da Escola De 12 Salas De Aulas No Tombwa	30.156.044,00	0,03
Construção Do Muro De Vedação Da Escola De 7 Salas Na Localidade Da Tchitunda (Desagregado)	28.566.207,00	0,03
Construção Do Muro De Vedação De Uma Escola De 12 Salas De Aula Na Sede Do Município	27.320.900,00	0,02
Construção E Apetrechamento De Uma Escola De 12 Salas De Aulas No Bairro Kambanda Da Sede Do Município Do Tombwa	41.056.276,00	0,04
Reabilitação Da Escola 2 De Março No Tombwa	110.969.000,00	0,10
Programa De Expansão E Modernização Do Sistema Eléctrico Nacional	3.580.185.382,00	3,15
Iluminação Pública	321.734.375,00	0,28
Reabilitação E Ampliação Da Rede De Iluminação Pública No Município De Moçâmedes	628.606.300,00	0,55

 <p>GOVERNO DE ANGOLA Ministério do Orçamento</p>	<p>ORÇAMENTO GERAL DO ESTADO 2025 Dotação Orçamental Por Órgão</p>	
Programa / Projecto	Valor	%
Reabilitação E Ampliação Da Rede De Iluminação Pública No Município Do Tômbwa	324.270.492,00	0,29
Requalificação Da Vila Do Virei Com Aplicação De Passeios E Larcis, Extensão Da Rede De Iluminação Pública	2.305.575.215,00	2,03
Programa De Fomento Da Produção Agropecuária	383.229.911,00	0,34
Fomento Da Agricultura, Pecuária, Pescas	383.229.911,00	0,34
Programa De Habitação	30.982.735,00	0,03
Construção E Apetrechamento De Duas Residências Do Tipo T3 Na Comuna Do Lona	30.982.735,00	0,03
Programa De Igualdade De Género	193.735.775,00	0,17
Promoção Do Género E Empoderamento Da Mulher	193.735.775,00	0,17
Programa De Melhoria Da Segurança Pública E Gestão Fronteiriça	123.973.585,00	0,11
Construção Do Comando Municipal Da Polícia Nacional	98.103.210,00	0,09
Construção Do Muro De Vedação Do Comando Municipal Dos Serviços De Protecção Civil E Bombeiros (Desagradab)	25.870.375,00	0,02
Programa De Promoção E Desenvolvimento Do Turismo	140.618.597,00	0,12
Loteamento De Parcelas De Terreno Para A Auto Construção Dirigida	140.618.597,00	0,12
Programa De Protecção Da Biodiversidade, Promoção Da Economia Circular, Gestão Das Substâncias Químicas E Educação Ambiental	1.584.987.608,00	1,39
Construção De Um Centro De Tratamento De Resíduos (Aterro Sanitário) Município Moçâmedes	93.374.300,00	0,08
Limpeza E Saneamento	1.491.613.308,00	1,31
Programa De Reforço Da Promoção Da Cidadania E Da Participação Do Cidadão Na Governação	1.714.840.882,00	1,51
Apoio As Acções De Cidadania	1.544.840.882,00	1,36
Aquisição De Moto Sistema	4.000.000,00	0,00
Aquisição De 1.000 Metros De Cabos Eléctricos Torcidos Para A Comuna Do Mamué	7.500.000,00	0,01
Aquisição De Equipamento De Recolha De Lixo	3.500.000,00	0,00
Aquisição De Equipamento Desportivo E Materiais Para Massificação Do Xadrez No Município	1.500.000,00	0,00
Aquisição De Holofotes De Iluminação Pública Para Moçâmedes	4.500.000,00	0,00
Aquisição De Instrumentos Agrícolas	3.500.000,00	0,00
Aquisição De Kits Da Cesta Básica	3.000.000,00	0,00
Aquisição De Kits De Equipamento De Futsal, Basquetebol E Voleibol Para 4 Comunas	5.000.000,00	0,00
Aquisição De Lâmpadas E Cabos Eléctricos	3.000.000,00	0,00
Aquisição De Material De Limpeza Para O Município De Moçâmedes	2.000.000,00	0,00
Aquisição De Material Para Reparação De Bombas Manuais	2.000.000,00	0,00
Aquisição De Material Para Reparação De Bombas Manuais Voltadas Nas Localidades	11.250.000,00	0,01
Aquisição De Plantas Ornamentais Para Embelezamento	2.000.000,00	0,00
Aquisição De Três Aparelhos Sonoros Para Realização De Actividades Culturais Nas Comunidades	3.000.000,00	0,00
Aquisição De Um Kit De Aparelhagem Sonora Para Actividades Culturais, Recreativas E Juvenis Na Sede Municipal	3.500.000,00	0,00
Aquisição De 3 Motas De 3 Rodas Para Recolha Do Lixo Para A Sede Da Bibala	8.000.000,00	0,01
Construção De Um Jango Comunitário Na Povoação Do Mungõndue	8.500.000,00	0,01
Continuação Do Projecto Cimento Tintas	2.500.000,00	0,00
Criação De Duas Paragens E Pontos De Espera De Autocarro	3.000.000,00	0,00
Fórum Municipal De Recolha De Contribuições	15.000.000,00	0,01
Manutenção De Quatro Chafarizes	3.500.000,00	0,00
Operação E Manutenção Geral Dos Ctgom	42.500.000,00	0,04
Produção De Cartilhas Sobre Temas De Cidadania	2.000.000,00	0,00
Reabilitação De Três Salas De Aulas Desintegradas Na Comuna Do Gainde	11.250.000,00	0,01
Realização De Conferencias De Capacitação E Sensibilização	3.000.000,00	0,00
Reparação Da Quadra Polidesportiva Para Massificação De Artes Marciais	2.000.000,00	0,00
Requalificação Dos Campos Comunitários	3.500.000,00	0,00

 GOVERNO DE ANGOLA Ministério das Finanças	ORÇAMENTO GERAL DO ESTADO 2025 Dotação Orçamental Por Órgão	
Programa / Projecto		Valor %
Substituição De Lâmpadas Em Quatro Bairros Da Sede Da Bibala		6.000.000,00 0,01
Programa De Valorização E Dinamização Da Cultura		112.450.373,00 0,10
Fomento Das Ações Culturais, Promoção Do Turismo E Práticas Desportivas		112.450.373,00 0,10
Programa Integrado De Desenvolvimento Local E Combate À Pobreza		1.065.140.047,00 0,94
Construção E Reabilitação De Infraestruturas Rurais		565.013.567,00 0,50
Construção E Reabilitação De Infraestruturas Sociais		436.855.641,00 0,38
Encargos Administrativo Com O Programa De Combate A Pobreza No Município		63.270.839,00 0,06
PROJECTOS DE INVESTIMENTOS PÚBLICOS LOCAL - PROJECTOS PIIM		
Município / Projecto / Actividade		Valor
Total Geral		2.042.093.434,00
Bibala		55.280.700,00
Reabilitação, Ampliação E Apetrechamento Da Administração Municipal Da Bibala		25.130.700,00
Recuperação De Pequenas Chimpacas E Abertura De Furos De Água Na Bibala		30.150.000,00
Moçâmedes		1.372.395.836,00
Construção De Redes De Distribuição De Água No Bairro Bela Vista Do Município De Moçâmedes		29.161.921,00
Construção De Um Centro De Tratamento De Resíduos (Aterro Sanitário) Município Moçâmedes		93.374.300,00
Construção De Um Hospital Municipal No Bairro 5 De Abril Do Município De Moçâmedes		70.040.000,00
Construção E Apetrechamento De Um Centro De Saúde No Bairro Boa Esperança Em Moçâmedes		25.450.350,00
Reabilitação E Ampliação Da Rede De Iluminação Pública No Município De Moçâmedes		628.605.300,00
Reabilitação, Ampliação E Apetrechamento Da Administração Municipal De Moçâmedes		26.987.120,00
Resselagem Do Bairro 5 De Abril		107.647.683,00
Resselagem Do Bairro Da Juventude / Saco Mar		75.972.877,00
Resselagem Do Bairro Valócia		315.156.285,00
Tómbwa		132.972.946,00
Construção Do Muro De Vedação Da Escola De 12 Salas De Aulas No Tombwa		30.156.044,00
Construção E Apetrechamento De Duas Residências Do Tipo T3 Na Comuna Do Lona		30.982.735,00
Construção E Apetrechamento De Uma Escola De 12 Salas De Aulas No Bairro Kambanda Da Sede Do Município Do Tómbwa		41.056.276,00
Construção E Apetrechamento De Uma Residência Do Tipo T3 Para Professores E Enfermeiros Na Localidade Do Monte Negro		30.777.891,00
Virei		481.443.952,00
Abertura De 3 Furos E Construção De Um Reservatório Com Capacidade Para 300m³ Na Localidade Do Cavelocamue		30.040.970,00
Abertura De 3 Pontos De Água Nas Localidades Da Muongotunda, Ngolova E Hapahapa - Virei		30.665.600,00
Abertura De 4 Furos Convencionais Nas Localidades De Mukwaya, Ekutu, Embala E Tchinthangala		30.310.400,00
Abertura De Pequenos Sistemas De Águas		31.530.708,00
Abertura De Quatro (4) Furos De Água Nas Localidades Da Mulunga, Pico Do Azevedo, Utchaqui E Culo No Município Do Virei		32.303.180,00
Construção De Um Internato Com Capacidade Para 300 Camas Na Comuna Do Cande-Sede No Virei		70.131.625,00
Construção De Uma Escola De 12 Salas De Aulas Na Sede Municipal		28.599.490,00
Construção Do Comando Municipal Da Polícia Nacional		98.103.210,00
Construção Do Muro De Vedação Da Escola De 7 Salas Na Localidade Da Tohitunda (Desagregado)		28.566.207,00
Construção Do Muro De Vedação De Uma Escola De 12 Salas De Aula Na Sede Do Município		27.320.900,00
Construção Do Muro De Vedação Do Comando Municipal Dos Serviços De Protecção Civil E Bombeiros (Desagregado)		25.870.375,00
Construção E Apetrechamento Da Casa Da Juventude		14.283.498,00
Reparação De 4 Sistemas De Água Nas Localidades Do Cavelocamuei, Cavelocamuei Ii, Munkhanga E Mphawé		33.717.789,00

 GOVERNO DE ANGOLA Ministério das Finanças	ORÇAMENTO GERAL DO ESTADO 2025 Dotação Orçamental Por Órgão	
--	---	--


PROJECTOS DE INVESTIMENTOS PÚBLICOS LOCAL - OUTROS PROJECTOS

Município / Projecto / Actividade	Valor
Total Geral	20.379.472.220,00
Camucuío	426.834.801,00
Construção 1 Escola 6 Salas Aulas No Bairro Catete Em Camucuío	151.706.321,00
Construção De 1 Escola 10 Salas Aulas Em Caluvundo Namibe	275.128.480,00
Moçâmedes	1.996.982.044,00
Construção De Redes De Distribuição De Água, Fontenário E De Pontos De Água No Bairro Bagdad	270.060.000,00
Construção De Redes De Distribuição De Água, Fontenário E De Pontos De Água No Quintal Do Bairro Da Boa Esperança Do Município De Moçâmedes	37.285.289,00
Construção E Arruamentos Da Cidade De Moçâmedes - Fase II	1.260.369.520,00
Recuperação E Ampliação Do Sistema De Abastimento De Potável Moçâmedes	429.267.235,00
Namibe	960.251.084,00
Construção Apetrechamento 1 Escola 15 Salas Aulas Município Namibe	434.050.000,00
Construção De 1 Escola De 6 Salas De Aulas Vitundó No Namibe	173.679.680,00
Construção De Arruamento Da Cidade Do Namibe	352.521.404,00
Tómbwa	1.083.041.045,00
Construção De Arruamento Da Cidade Do Tómbwa	306.927.974,00
Construção E Arruamentos Da Cidade Do Tómbwa - Fase II	340.873.579,00
Reabilitação Da Escola 2 De Março No Tombwa	110.969.000,00
Reabilitação E Ampliação Da Rede De Iluminação Pública No Município Do Tómbwa	324.270.492,00
Vários Municípios	1.502.657.591,00
Alargamento Da Rede Estrutural De Água E Saneamento Básico	500.788.383,00
Construção E Reabilitação De Infraestruturas Rurais	565.013.567,00
Construção E Reabilitação De Infraestruturas Sociais	436.855.641,00
Vários Municípios-Namibe	12.104.130.440,00
Estudos E Reabilitação En103, Bibala/Caitou/Camucuío/Namibe	10.968.175.897,00
Programa Água Para Todos No Namibe	1.135.954.543,00
Virei	2.305.575.215,00
Requalificação Da Vila Do Virei Com Aplicação De Passeios E Lanchis, Extensão Da Rede De Iluminação Pública	2.305.575.215,00

DESPESAS DE NATUREZA POR UNIDADE ORÇAMENTAL

Unidade Orçamental / Natureza	Valor	%
Administração Municipal Da Bibala	6.791.628.153,00	100,00
Despesas Correntes	6.499.059.181,00	95,69
Despesas Com O Pessoal	4.658.306.454,00	68,59
Contribuições Do Empregador	125.159.000,00	1,84
Despesas Em Bens E Serviços	1.691.479.424,00	24,91
Subsídios E Transferências Correntes	24.114.303,00	0,36
Despesas De Capital	292.568.972,00	4,31
Investimentos	292.568.972,00	4,31
Administração Municipal Do Cacimbas	1.536.751.987,00	100,00
Despesas Correntes	1.430.085.320,00	93,06
Despesas Com O Pessoal	912.034.128,00	59,35
Contribuições Do Empregador	100.000.000,00	6,51
Despesas Em Bens E Serviços	412.051.192,00	26,81
Subsídios E Transferências Correntes	6.000.000,00	0,39
Despesas De Capital	106.666.667,00	6,94
Investimentos	106.666.667,00	6,94

 GOVERNO DE ANGOLA <small>Ministério das Finanças</small>	ORÇAMENTO GERAL DO ESTADO 2025 Dotação Orçamental Por Órgão	
Unidade Orçamental / Natureza	Valor	%
Administração Municipal Do Camucuo	5.555.024.128,00	100,00
Despesas Correntes	5.143.220.750,00	92,59
Despesas Com O Pessoal	3.120.553.165,00	56,18
Contribuições Do Empregador	325.287.729,00	5,86
Despesas Em Bens E Serviços	1.672.804.524,00	30,11
Subsídios E Transferências Correntes	24.575.332,00	0,44
Despesas De Capital	411.803.378,00	7,41
Investimentos	411.803.378,00	7,41
Administração Municipal Do Iona	1.554.312.539,00	100,00
Despesas Correntes	1.446.778.213,00	93,08
Despesas Com O Pessoal	912.034.128,00	58,68
Contribuições Do Empregador	101.004.370,00	6,50
Despesas Em Bens E Serviços	427.739.715,00	27,52
Subsídios E Transferências Correntes	6.000.000,00	0,39
Despesas De Capital	107.534.326,00	6,92
Investimentos	107.534.326,00	6,92
Administração Municipal Do Lucira	1.737.546.040,00	100,00
Despesas Correntes	1.630.879.373,00	93,86
Despesas Com O Pessoal	912.034.128,00	52,49
Contribuições Do Empregador	101.071.204,00	5,82
Despesas Em Bens E Serviços	611.774.041,00	35,21
Subsídios E Transferências Correntes	6.000.000,00	0,35
Despesas De Capital	106.666.667,00	6,14
Investimentos	106.666.667,00	6,14
Administração Municipal Do Moçâmedes	18.638.763.078,00	100,00
Despesas Correntes	18.197.382.491,00	97,63
Despesas Com O Pessoal	14.086.436.071,00	75,58
Contribuições Do Empregador	904.200.000,00	4,85
Despesas Em Bens E Serviços	2.971.981.081,00	15,96
Subsídios E Transferências Correntes	234.735.339,00	1,26
Despesas De Capital	441.410.587,00	2,37
Outras Despesas De Capital	15.000.000,00	0,08
Investimentos	426.410.587,00	2,29
Administração Municipal Do Sacomar	1.543.997.291,00	100,00
Despesas Correntes	1.437.330.624,00	93,09
Despesas Com O Pessoal	912.034.128,00	59,07
Contribuições Do Empregador	101.245.304,00	6,56
Despesas Em Bens E Serviços	318.051.192,00	20,60
Subsídios E Transferências Correntes	106.000.000,00	6,87
Despesas De Capital	106.666.667,00	6,91
Outras Despesas De Capital	106.666.667,00	6,91
Administração Municipal Do Tômbwa	5.545.228.251,00	100,00
Despesas Correntes	4.929.860.419,00	88,90

 GOVERNO DE ANGOLA <small>Ministério das Finanças</small>	ORÇAMENTO GERAL DO ESTADO 2025 Dotação Orçamental Por Órgão	
Unidade Orçamental / Natureza	Valor	%
Despesas Com O Pessoal	2.914.765.076,00	52,56
Contribuições Do Empregador	217.880.864,00	3,93
Despesas Em Bens E Serviços	1.779.937.858,00	32,10
Subsídios E Transferências Correntes	17.276.621,00	0,31
Despesas De Capital	615.367.832,00	11,10
Investimentos	615.367.832,00	11,10
Administração Municipal Do Virei	7.430.430.551,00	100,00
Despesas Correntes	4.401.811.886,00	59,24
Despesas Com O Pessoal	2.471.797.338,00	33,27
Contribuições Do Empregador	202.519.152,00	2,73
Despesas Em Bens E Serviços	1.715.897.241,00	23,09
Subsídios E Transferências Correntes	11.598.155,00	0,16
Despesas De Capital	3.028.618.665,00	40,76
Investimentos	3.028.618.665,00	40,76
Complexo Escolar Marítimo Helder Neto	1.022.987.323,00	100,00
Despesas Correntes	1.010.156.728,00	98,75
Despesas Com O Pessoal	801.126.681,00	78,31
Contribuições Do Empregador	57.502.180,00	5,62
Despesas Em Bens E Serviços	151.067.867,00	14,77
Subsídios E Transferências Correntes	460.000,00	0,04
Despesas De Capital	12.830.595,00	1,25
Investimentos	12.830.595,00	1,25
Gabinete Provincial De Educação Do Namibe	20.652.976.790,00	100,00
Despesas Correntes	20.531.214.279,00	99,41
Despesas Com O Pessoal	16.891.070.976,00	81,79
Contribuições Do Empregador	1.824.631.883,00	8,83
Despesas Em Bens E Serviços	1.809.481.420,00	8,76
Subsídios E Transferências Correntes	6.030.000,00	0,03
Despesas De Capital	121.762.511,00	0,59
Outras Despesas De Capital	3.684.511,00	0,02
Investimentos	118.078.000,00	0,57
Gabinete Provincial De Saúde Do Namibe	7.199.731.813,00	100,00
Despesas Correntes	7.127.231.813,00	98,99
Despesas Com O Pessoal	4.706.082.607,00	65,36
Contribuições Do Empregador	360.268.393,00	5,00
Despesas Em Bens E Serviços	2.027.231.813,00	28,16
Subsídios E Transferências Correntes	33.649.000,00	0,47
Despesas De Capital	72.500.000,00	1,01
Investimentos	72.500.000,00	1,01
Governo Provincial Do Namibe	29.218.153.718,00	100,00
Despesas Correntes	10.452.475.365,00	35,77
Despesas Com O Pessoal	2.362.446.965,00	8,09
Contribuições Do Empregador	174.951.627,00	0,60

 GOVERNO DE ANGOLA Ministério do Orçamento	ORÇAMENTO GERAL DO ESTADO 2025 Dotação Orçamental Por Órgão	
--	---	--

Unidade Orçamental / Natureza	Valor	%
Despesas Em Bens E Serviços	7.673.184.097,00	26,26
Subsídios E Transferências Correntes	241.892.676,00	0,83
Despesas De Capital	18.765.678.353,00	64,23
Outras Despesas De Capital	50.734.126,00	0,17
Investimentos	18.714.944.227,00	64,06
Hospital Provincial Do Namibe	5.262.442.048,00	100,00
Despesas Correntes	5.060.225.552,00	96,16
Despesas Com O Pessoal	2.010.723.162,00	38,21
Contribuições Do Empregador	176.000.000,00	3,34
Despesas Em Bens E Serviços	2.872.852.390,00	54,59
Subsídios E Transferências Correntes	650.000,00	0,01
Despesas De Capital	202.216.496,00	3,84
Investimentos	202.216.496,00	3,84

PROJECTOS DO ORÇAMENTO PARTICIPATIVO / MUNÍCIPE

Projecto / Actividade	Valor	%
Total Geral	125.000.000,00	100,00
Aquisição De Mota Cisterna	4.000.000,00	3,20
Aquisição De 1.000 Metros De Cabos Eléctricos Torcidos Para A Comuna Do Mamué	7.500.000,00	6,00
Aquisição De Equipamento De Recolha De Lixo	3.500.000,00	2,80
Aquisição De Equipamento Desportivo E Materiais Para Massificação Do Xadrez No Município	1.500.000,00	1,20
Aquisição De Holofotes De Iluminação Pública Para Moçâmedes	4.500.000,00	3,60
Aquisição De Instrumentos Agrícolas	3.500.000,00	2,80
Aquisição De Kits Da Cesta Básica	3.000.000,00	2,40
Aquisição De Kits De Equipamento De Futsal, Basquetebol E Voleibol Para 4 Comunas	5.000.000,00	4,00
Aquisição De Lâmpadas E Cabos Eléctricos	3.000.000,00	2,40
Aquisição De Material De Limpeza Para O Município De Moçâmedes	2.000.000,00	1,60
Aquisição De Material Para Reparação De Bombas Manuais	2.000.000,00	1,60
Aquisição De Material Para Reparação De Bombas Manuais Voltadas Nas Localidades	11.250.000,00	9,00
Aquisição De Plantas Ornamentais Para Embelezamento	2.000.000,00	1,60
Aquisição De Três Aparelhos Sonoros Para Realização De Actividades Culturais Nas Comunidades	3.000.000,00	2,40
Aquisição De Um Kit De Aparelhagem Sonora Para Actividades Culturais, Recreativas E Juvenis Na Sede Municipal	3.500.000,00	2,80
Aquisição De 3 Motas De 3 Rodas Para Recolha Do Lixo Para A Sede Da Bibala	8.000.000,00	6,40
Construção De Um Jango Comunitário Na Povoação Do Mungôndue	8.500.000,00	6,80
Continuação Do Projecto Cimento Tintas	2.500.000,00	2,00
Criação De Duas Paragens E Pontos De Espera De Autocarro	3.000.000,00	2,40
Manutenção De Quatro Chafarizes	3.500.000,00	2,80
Operação E Manutenção Geral Dos Ctgom	12.500.000,00	10,00
Produção De Cartilhas Sobre Temas De Cidadania	2.000.000,00	1,60
Reabilitação De Três Salas De Aulas Desintegradas Na Comuna Do Gainde	11.250.000,00	9,00
Realização De Conferencias De Capacitação E Sensibilização	3.000.000,00	2,40
Reparação Da Quadra Polidesportiva Para Massificação De Artes Marciais	2.000.000,00	1,60
Requalificação Dos Campos Comunitários	3.500.000,00	2,80
Substituição De Lâmpadas Em Quatro Bairros Da Sede Da Bibala	6.000.000,00	4,80

 GOVERNO DE ANGOLA Ministérios Gerais	ORÇAMENTO GERAL DO ESTADO 2025 Dotação Orçamental Por Órgão	
--	---	--

Órgão do Governo: Governo Provincial Da Huila

RECEITAS POR NATUREZA ECONÓMICA


Natureza	Valor	%
Total Geral:	14.063.387.223,00	100,00
Receitas Correntes	14.063.387.223,00	100,00
Receitas Tributárias	14.010.484.446,00	99,62
Impostos	13.956.542.712,00	99,24
Taxas, Custas E Emolumentos	42.673.167,00	0,30
Multas E Juros	11.268.567,00	0,08
Receitas De Serviços	52.902.777,00	0,38
Receitas De Serviços Locais	52.902.777,00	0,38

DESpesas POR NATUREZA ECONÓMICA

Natureza	Valor	%
Total Geral:	264.934.161.618,00	100,00
Despesas Correntes	244.201.775.928,00	92,17
Despesas Com O Pessoal	155.336.357.531,00	58,63
Despesas Com O Pessoal Civil	154.776.062.751,00	58,42
Despesas Com O Pessoal Militar	560.294.780,00	0,21
Contribuições Do Empregador	14.277.990.655,00	5,39
Contribuições Do Empregador Para A Segurança Social	14.277.990.655,00	5,39
Despesas Em Bens E Serviços	67.881.155.122,00	25,62
Bens	42.508.180.885,00	16,04
Serviços	25.372.974.237,00	9,58
Subsídios E Transferências Correntes	6.706.272.620,00	2,53
Transferências Correntes	6.706.272.620,00	2,53
Despesas De Capital	20.732.385.690,00	7,83
Investimentos	20.669.685.690,00	7,80
Aquisição De Bens De Capital Fixo	20.669.685.690,00	7,80
Outras Despesas De Capital	62.700.000,00	0,02

DESpesas POR FUNÇÃO


Função	Valor	%
Total Geral	264.934.161.618,00	100
Serviços Públicos Gerais	208.244.338.922,00	78,60
Órgãos Executivos	208.244.338.922,00	78,60
Educação	19.622.953.875,00	7,41
Ensino Primário	11.853.858.790,00	4,47
Ensino Secundário	4.055.793.932,00	1,53
Ensino Técnico-Profissional	3.713.301.153,00	1,40
Saúde	29.408.585.784,00	11,10
Serviços Hospitalares Especializados	12.347.163.280,00	4,66
Serviços De Centros Médicos E De Maternidade	3.743.486.228,00	1,41
Serviços De Saúde Pública	13.317.936.276,00	5,03
Protecção Social	145.999.209,00	0,06
Velhice	145.999.209,00	0,06
Habitacção E Serviços Comunitários	7.512.283.828,00	2,84

 ORÇAMENTO GERAL DO ESTADO 2025 Dotação Orçamental Por Órgão		
Função		Valor %
Desenvolvimento Comunitário		7.460.320.554,00 2,82
Infra-Estrutura Urbana		51.963.274,00 0,02
DESPESAS POR PROGRAMA		
Programa / Projecto		Valor %
Total Geral		264.934.161.618,00 100,00
Acções Correntes		236.592.460.678,00 89,30
Administração Geral		175.518.406.957,00 66,25
Celebração De Datas Comemorativas		618.755.589,00 0,23
Gestão Da Mediateca Da Huíla		68.924.896,00 0,03
Operação E Manutenção Geral Dos Serviços		18.142.199.788,00 6,85
Prestação De Serviço Da Saúde		35.227.495.226,00 13,30
Prestação De Serviço De Saúde E Saúde Pública		3.000.000,00 0,00
Prestação De Serviços De Ensino		4.385.614.268,00 1,66
Prestação De Serviços De Saúde Em Centros De Saúde		2.628.063.954,00 0,99
Programa De Acção Social E Valorização Da Família		713.115.687,00 0,27
Apoio Às Famílias Vítimas De Calamidades E Catástrofes Naturais		103.085.354,00 0,04
Serviço De Assistência Social A Famílias E Pessoas Vulneráveis		610.030.333,00 0,23
Programa De Apoio A Produção, Diversificação Das Exportações Substituição Das Importações (Prodesi)		26.000.000,00 0,01
Monitoria Da Implementação Do Prodesi.		26.000.000,00 0,01
Programa De Capacitação E Modernização Da Administração Pública		257.582.581,00 0,10
Modernização E Reforço Da Capacidade Institucional		257.582.581,00 0,10
Programa De Construção, Reabilitação, Conservação E Manutenção De Infraestruturas Rodoviárias		4.065.369.181,00 1,53
Construção E Reabilitação De Estradas E 4 Pontes-Gaonda		58.133.846,00 0,02
Construção E Reabilitação De Vias De Acesso A Guvango		33.471.728,00 0,01
Extensão Da Reabilitação De Passeios E Lances Na Cidade Da Jamba, 2ª Fase		67.000.000,00 0,03
Reabilitação Da Ponte Da Maputica		27.073.081,00 0,01
Reabilitação Da Ponte Do Gancovo		73.361.501,00 0,03
Reabilitação Das Vias Do Município De Chicomba		359.097.584,00 0,14
Reabilitação De Passeios E Lances Na Sede Do Município		70.500.000,00 0,03
Reabilitação E Construção Das Vias Dos Bombeiros Até A Ponte Do Nambambi		2.453.632.157,00 0,93
Terraplanagem Das Vias De Acesso Num a Extensão De 50Kms Em Gaonda		257.659.343,00 0,10
Terraplanagem De 25 Km De Estrada Que Dá Acesso A Localidade Do Sendi		74.758.974,00 0,03
Terraplanagem De 50 Km De Estrada No Quilengues		32.425.242,00 0,01
Terraplanagem De 75 Km Das Vias Terciárias		357.829.187,00 0,14
Terraplanagem De Vias Secundárias E Terciárias		200.426.538,00 0,08
Programa De Construção, Reabilitação, Conservação E Manutenção Dos Edifícios Públicos E Equipamentos Sociais		333.626.480,00 0,13
Construção Da Administração Municipal Da Chibia		117.663.582,00 0,04
Construção Da Administração Municipal Da Matala		104.336.418,00 0,04
Manutenção E Conservação De Equipamentos Públicos		27.188.903,00 0,01
Reabilitação Do Parque De Máquinas E Equipamentos Do Governo Provincial Da Huíla		84.437.577,00 0,03
Programa De Expansão E Melhoria Do Sistema Nacional De Saúde		4.400.873.291,00 1,66
Ampliação Do Hospital Psiquiátrico		363.399.652,00 0,14
Apetrechamento De Unidades Hospitalares		60.000.000,00 0,02
Conclusão Da Ampliação E Apetrechamento Do Hospital Municipal Quipungo		77.584.863,00 0,03
Construção Do Edifício Do Inema		53.900.000,00 0,02

 GOVERNO DE ANGOLA <small>Ministério das Finanças</small>	ORÇAMENTO GERAL DO ESTADO 2025 Dotação Orçamental Por Órgão	
Programa / Projecto	Valor	%
Construção E Apetrechamento De 1 Hospital Municipal De Galuquembe	421.286.510,00	0,16
Cuidados Primários De Saúde	3.057.416.997,00	1,15
Implementação Do Programa De Vacinação.	289.685.462,00	0,11
Reabilitação Do Posto De Saúde De Chipópia	25.636.533,00	0,01
Vedação Do Terreno Do Hospital De Campanha	51.963.274,00	0,02
Programa De Expansão E Modernização Do Sector Das Águas	3.136.483.918,00	1,18
Abertura De 60 Furos De Água Na Província Da Huíla	187.099.001,00	0,07
Alargamento Da Rede Estrutural De Água E Saneamento Básico	1.009.292.765,00	0,38
Construção De 10 Furos De Água	246.147.952,00	0,09
Construção De 2 Pontos De Água No Município Da Caculá	25.389.000,00	0,01
Construção De 2 Pontos De Água No Município De Quilengues	30.380.000,00	0,01
Construção De 2 Pontos De Água No Município De Quiungo	30.031.000,00	0,01
Construção De 3 Captações De Água Na Localidade De Caíla/Área Da Transumância, Município Dos Gambos	37.200.000,00	0,01
Construção De 3 Pontos De Água No Município Dos Gambos	46.174.264,00	0,02
Construção De 5 Pequenos Sistemas De Água No Município Da Humpata	43.180.378,00	0,02
Construção De 5 Pequenos Sistemas De Água No Município Da Matala	84.645.358,00	0,03
Construção De Sistemas De Água De Quilengues	330.633.601,00	0,12
Construção De Sistemas De Água No Município Do Chipindó	83.842.450,00	0,03
Construção De Um Tanque Banheiro Para O Gacó No Município Dos Gambos	33.000.000,00	0,01
Construção Do Sistema De Abastecimento De Água À População Rural Fase Iv: Tchipepe/ Gambos	25.798.485,00	0,01
Construção E Ampliação Do Sistema De Água Da Localidade Da Caíla	32.335.364,00	0,01
Construção Sistema De Abastecimento Água De 4 Furos Do Galuquembe	66.294.346,00	0,03
Melhoria E Ampliação Do Sistema De Abastecimento De Água	21.000.000,00	0,01
Programa Água Para Todos Huíla	771.542.641,00	0,29
Reabilitação E Ampliação Do Sistema De Abastecimento De Água Da Vila Matala	32.497.313,00	0,01
Programa De Expansão E Modernização Do Sistema De Ensino	2.868.476.186,00	1,08
Apetrechamento Das Unidades Escolares	87.901.599,00	0,03
Construção Da Escola Do Ensino Primário Com 7 Salas De Aula, Na Comuna Do Dongo/Jamba	46.534.742,00	0,02
Construção De 7 Salas De Aulas Na Comuna Do Calepi No Município De Galuquembe	77.773.090,00	0,03
Construção De Escolas De 12 Salas De Aulas Na Comuna De Impulo	26.464.846,00	0,01
Construção De Escolas De 12 Salas De Aulas No Município De Cuvango	29.682.975,00	0,01
Construção De Escolas De 12 Salas De Aulas No Município Sede De Quilengues	31.669.000,00	0,01
Construção De Uma Escola De 12 Salas Aulas No Tchico-Lubango	58.133.848,00	0,02
Construção De Uma Escola De 12 Salas De Aulas Na Mitcha-Lubango	165.861.451,00	0,06
Construção De Uma Escola De 12 Salas De Aulas No Município Da Matala	412.679.493,00	0,16
Construção De Uma Escola De 24 Salas No Bairro Ferrovia Com Quadra Polidesportiva, Vedação E Guardia (Fase 2 – Conclusão)	238.678.672,00	0,09
Construção E Apetrechamento Da Escola De 12 Salas De Aula Na Comuna Da Palanca-Humpata	338.864.242,00	0,13
Construção E Apetrechamento Da Escola De 7 Salas De Aula No Bairro Da Heva-Humpata	337.157.219,00	0,13
Construção E Apetrechamento De Escola De 7 Salas De Aulas No Holongui	25.260.410,00	0,01
Construção E Apetrechamento De Uma Escola De 12 Salas Em Galuquembe (Conclusão)	48.002.196,00	0,02
Construção E Apetrechamento De Uma Escola De 12 Salas Na Chibia (Conclusão)	652.121.101,00	0,25
Construção E Apetrechamento De Uma Escola De 12 Salas Na Matala (Conclusão)	162.237.170,00	0,06
Construção E Apetrechamento De Uma Escola De 12 Salas No Cuvango (Conclusão)	20.317.025,00	0,01
Construção E Apetrechamento De Uma Escola De 7 Salas Na Vila Branca – Galuquembe	51.003.261,00	0,02
Construção E Apetrechamento De Uma Escola De 7 Salas No Galuquembe	58.133.846,00	0,02
Programa De Expansão E Modernização Do Sistema Eléctrico Nacional	1.257.418.778,00	0,47

 GOVERNO DE ANGOLA <small>Ministério das Finanças</small>	ORÇAMENTO GERAL DO ESTADO 2025 Dotação Orçamental Por Órgão	
Programa / Projecto	Valor	%
Iluminação Pública	356 911 301,00	0,13
Melhoramento E Extensão Da Rede Eléctrica De Baixa Tensão (Gerador De 250Kva) - Cuvango	104 628 554,00	0,04
Melhoramento E Extensão Da Rede Eléctrica De Baixa Tensão (Gerador De 250Kva) - Vicungo	63 060 254,00	0,02
Reabilitação E Ampliação Da Rede De Distribuição De Energia E Iluminação Pública-Caconda	304 177 394,00	0,11
Reabilitação E Ampliação Da Rede De Distribuição De Energia E Iluminação Pública-Chicoomba	58 133 846,00	0,02
Reabilitação E Ampliação Da Rede De Distribuição De Energia E Iluminação Pública-Chipindo	298 049 144,00	0,11
Reabilitação E Ampliação Da Rede De Distribuição De Energia E Iluminação Pública-Quipungo	69 008 285,00	0,03
Requalificação Do Açude Na Localidade Da Bata-Bata	3 450 000,00	0,00
Programa De Fomento Da Produção Agropecuária	798.791.251,00	0,30
Fomento Da Agricultura, Pecuária, Pescas	795 791 251,00	0,30
Manutenção Da Manga De Vacinação De Animais No Bairro Sam	3 000 000,00	0,00
Programa De Generalização Da Prática Desportiva E Melhoria Do Desporto De Alto Desempenho	105.232.741,00	0,04
Conclusão E Requalificação De Um Campo De Futebol Onze-Quipungo	85 232 741,00	0,03
Reabilitação Do Campo Polivalente	7 500 000,00	0,00
Requalificação Do Campo De Futebol 11 Com Integração De Um Parque Infantil	12 500 000,00	0,00
Programa De Habitação	1.717.904.346,00	0,65
Construção Das Infraestruturas Para 40 Casas No Cuvango No Âmbito De 200 Fogos	40 162 682,00	0,02
Construção De 10 Casas Do Tipo T2 Na Zona Do Muquilengue/Mipunga B.º Da Eiva Mun. Lubango	27 533 434,00	0,01
Construção De 10 Casas Do Tipo T3 Na Zona Do Muquilengue/Mipunga B.º Da Eiva Mun. Lubango	55 758 324,00	0,02
Construção De 10 Casas Do Tipo T3 Na Zona Dos 200 Fogos B.º Da Eiva Mun. Lubango	37 741 676,00	0,01
Construção De 10 Casas Evolutivas Do Tipo T2 Na Zona Do Mipaco - B.º Eiva, Mun. Lubango	36 647 533,00	0,01
Construção De 10 Casas Evolutivas Do Tipo T2 Na Zona Do Tenga - Bairro Da Eiva	46 852 048,00	0,02
Construção De 10 Casas Evolutivas Do Tipo T2 Na Zona Do Teve 1 Bairro Da Eiva	31 983 763,00	0,01
Construção De 150 Casas Evolutivas Na Eiva, Município Do Lubango	113 061 184,00	0,04
Construção De 5 Casas Do Tipo T3 Na Sede Municipal Da Jamba, Mun. Jamba	32 188 000,00	0,01
Construção De 5 Casas Do Tipo T3 Na Zona Do Mipaco - B.º Eiva, Mun. Lubango	29 712 000,00	0,01
Construção De Infra-estruturas 200 Fogos Huíla	853 019 861,00	0,32
Construção De Infraestruturas De 22 Casas Evolutivas Na Zona Eiva B.º Da Eiva Mun. Lubango	46 383 635,00	0,02
Construção De Infraestruturas De 22 Casas Evolutivas Na Zona Das 2 Lagoas B.º Da Eiva Mun. Lubango	28 444 509,00	0,01
Construção De Infraestruturas De 22 Casas Evolutivas Na Zona Do Teve 1 Bairro Da Eiva	66 000 000,00	0,02
Construção De Infraestruturas De 22 Casas Evolutivas Na Zona Do Teve 2 Bairro Da Eiva Mun. Lubango	55 463 633,00	0,02
Construção De Infraestruturas Para 18 Casas Evolutivas Na Zona Do Muquilengue/Mipunga B.º Da Eiva Mun. Lubango	66 646 333,00	0,03
Construção De Infraestruturas Para 22 Casas Evolutivas Na Zona Do Mipaco B.º Da Eiva Mun. Lubango	47 374 533,00	0,02
Construção De Infraestruturas Para 22 Casas Evolutivas Na Zona Do Tenga B.º Da Eiva Mun. Lubango	46 564 745,00	0,02
Construção De Infraestruturas Para 22 Casas Evolutivas Na Zona Do Vindombo B.º Da Eiva Mun. Lubango	56 366 453,00	0,02
Programa De Igualdade De Género	588.866.667,00	0,22
Promoção Do Género E Empoderamento Da Mulher	588 866 667,00	0,22
Programa De Melhoria Da Segurança Pública E Gestão Fronteiriça	192.424.351,00	0,07
Reabilitação Do Edifício Dos Bombeiros (II Fase)	192 424 351,00	0,07
Programa De Protecção Da Biodiversidade, Promoção Da Economia Circular, Gestão Das Substâncias Químicas E Educação Ambiental	4.392.624.264,00	1,66
Limpeza E Saneamento	4 392 624 264,00	1,66
Programa De Reforço Da Promoção Da Cidadania E Da Participação Do Cidadão Na Governação	968.511.876,00	0,37
Abertura De Campos De Futebol 11 Na Localidade Do Quicuco	3 500 000,00	0,00

 GOVERNO DE ANGOLA Ministério do Orçamento	ORÇAMENTO GERAL DO ESTADO 2025 Dotação Orçamental Por Órgão	
Programa / Projecto	Valor	%
Apoio As Acções De Cidadania	589.421.873,00	0,22
Apoio Em Meios De Trabalho, Sementes E Fertilizantes Para A Produção Agrícola	6.000.000,00	0,00
Aquisição De 10 Contentores Metálicos Para Depósito De Lixo(Sanamento Básico)	10.000.000,00	0,00
Aquisição De 3 (Três) Secretárias, 3 (Três) Cadeiras Rotativas, 1 (Um) Dispositivo (Nete Casa Da Unitel) Para Internet Na Biblioteca, 2 Armários Metálicos Para Arquivos, 2 Caixas De Papel, Estereógrafi	3.000.000,00	0,00
Aquisição De Bombas De Água Para A Recuperação De Furos	9.000.000,00	0,00
Aquisição De Cadeiras De Rodas E Moletas Para Apoiar Os Vulneráveis	1.300.000,00	0,00
Aquisição De Chapas De Zinco Para Cobertura De Escolas Precários Construídas Pelas Comunidades Do Meio Rural-Comuna Do Dongo	12.000.000,00	0,00
Aquisição De Chapas Para Manutenção De Escolas	3.000.000,00	0,00
Aquisição De Computadores De Mesa Para A Sala De Informática Do Liceu 17063	8.913.050,00	0,00
Aquisição De Duas Motorizadas De Três Rodas Para Recolha De Lixo Porta A Porta	2.800.000,00	0,00
Aquisição De Escadotes E Sinto De Eletricista Para As Comunas Do Dinde E Impulo	5.300.000,00	0,00
Aquisição De Folha A4, Livros E Internete Para Biblioteca Municipal	2.000.000,00	0,00
Aquisição De Material Desportivo Para Apoio A Prática Do Desporto A Camada Juvenil-Comuna Da Jamba	10.500.000,00	0,00
Aquisição De Sementes De Massango, Massambala E De Hortícolas (Couve Tronchuda, Repolho, Tomate, Pimento, Cenoura, Cebola E Alho) Para Associação E As Comunidades Mais Vulneráveis	10.000.000,00	0,00
Aquisição De Quadros, Chapas Zinco, Cimento E Portas Para Escolas Construídas Com Material Local	22.500.000,00	0,01
Campanhas Sociais(Actividades Sobre O Meio Ambiente, Culturais E Desportivas)	3.500.000,00	0,00
Colocação De 4(Quatro) Quebra Molas	1.000.000,00	0,00
Compra De Equipamentos E Bolas De Futebol E Basquetebol Para As Seleções Comuns	1.500.000,00	0,00
Conclusão Da Reabilitação Do Campo Salão Afecto Ao Clube Recreativo Do Cuvango	3.500.000,00	0,00
Construção De 5 Casas De Banho Duplo (Masculino E Feminino) Para Os Postos Médicos Das 4 (Quatro Comunas)	9.300.000,00	0,00
Construção De Um (1) Aviário Social E Criação De Uma Associação	7.000.000,00	0,00
Construção De Um Açude	1.500.000,00	0,00
Construção De Um Ponteco Sobre O Rio Mungongo	16.086.950,00	0,01
Construção De Zonas Verdes Nas Sedes Comuns Para Lazer Da Juventude E Público Em Geral(Cadeiras Fixas E Pequenos Alpendres)	13.200.000,00	0,00
Expansão Da Rede Eléctrica	15.000.000,00	0,01
Formação Técnica Profissional(Informática E Secretariado) A 30 Mulheres De Caconda, Com Direito A Certificados E Homologados Pelo Inefop	8.000.000,00	0,00
Fórum Municipal De Recolha De Contribuições	42.000.000,00	0,02
Manutenção Do Parque Augusto Ngangula	7.000.000,00	0,00
Obras De Reparação De 1 Escola Do 1º Ciclo, 1 Posto De Saúde, 4 Chafarizes, 5 Captações De Água, 2 Formações Sanitárias E Construção De Escola Precária	16.500.000,00	0,01
Operação E Manutenção Geral Dos Ctgom	77.500.000,00	0,03
Reabilitação De Um Campo De Futebol 11(Colocação De Balizas, Redes E A Sua Delimitação)	3.000.000,00	0,00
Reabilitação De Um Canal De Irrigação	3.000.000,00	0,00
Reabilitação De Uma Manga De Vacinação	2.250.000,00	0,00
Reabilitação Do Posto De Saúde Da Pira	5.700.000,00	0,00
Reabilitação Do Posto Médico, Vedação Do Espaço, Construção De Um Alpendre E Colocação Quatro (4) Acentos De Ferro	10.000.000,00	0,00
Reparação E Manutenção Das Bombas Volantes Na Comuna Sede	20.240.003,00	0,01
Substituição De 43 Lâmpadas	2.500.000,00	0,00
Programa De Valorização E Dinamização Da Cultura	343.043.112,00	0,13
Fomento Das Ações Culturais, Promoção Do Turismo E Práticas Desportivas	343.043.112,00	0,13
Programa Integrado De Desenvolvimento Local E Combate A Pobreza	2.175.356.230,00	0,82
Construção E Reabilitação De Infraestruturas Rurais	866.488.907,00	0,33
Construção E Reabilitação De Infraestruturas Sociais	935.827.038,00	0,35

 ORÇAMENTO GERAL DO ESTADO 2025 Dotação Orçamental Por Órgão		
Programa / Projecto		Valor %
Encargos Administrativo Com O Programa De Combate A Pobreza No Municipio		319.043.285,00 0,12
Fomento Da Agricultura, Pecuária E Pescas.		53.997.000,00 0,02
PROJECTOS DE INVESTIMENTOS PÚBLICOS LOCAL - PROJECTOS PIIM		
Município / Projecto / Actividade		Valor
Total Geral		7.942.924.210,00
Caconda		517.928.417,00
Construção E Reabilitação De Estradas E 4 Pontes-Caconda		58.133.846,00
Construção E Apetrechamento De Escola De 7 Salas De Aulas No Holongui		25.260.410,00
Reabilitação E Ampliação Da Rede De Distribuição De Energia E Iluminação Pública-Caconda		203.437.014,00
Terraplanagem Das Vias De Acesso Num a Extensão De 50K ms Em Caconda		231.097.147,00
Caluquembe		722.493.249,00
Construção De 7 Salas De Aulas Na Comuna Do Galepi No Município De Caluquembe		77.773.090,00
Construção E Apetrechamento De 1 Hospital Municipal De Caluquembe		421.286.510,00
Construção E Apetrechamento De Uma Escola De 12 Salas Em Caluquembe (Conclusão)		48.002.196,00
Construção E Apetrechamento De Uma Escola De 7 Salas Na Vila Branca – Caluquembe		51.003.261,00
Construção E Apetrechamento De Uma Escola De 7 Salas No Caluquembe		58.133.846,00
Construção Sistema De Abastecimento Água De 4 Furos Do Caluquembe		66.294.346,00
Chibia		704.784.683,00
Construção Da Administração Municipal Da Chibia		52.663.582,00
Construção E Apetrechamento De Uma Escola De 12 Salas Na Chibia (Conclusão)		652.121.101,00
Chicomba		417.231.430,00
Reabilitação Das Vias Do Município De Chicomba		359.097.584,00
Reabilitação E Ampliação Da Rede De Distribuição De Energia E Iluminação Pública-Chicomba		58.133.846,00
Chipindo		381.891.594,00
Construção De Sistemas De Agua No Município Do Chipindo		83.842.450,00
Reabilitação E Ampliação Da Rede De Distribuição De Energia E Iluminação Pública-Chipindo		298.049.144,00
Cuvango		291.323.218,00
Construção Das Infraestruturas Para 40 Casas No Cuvango No Ambito De 200 Fogos		40.162.682,00
Construção De Escolas De 12 Salas De Aulas No Município De Cuvango		29.682.975,00
Construção E Apetrechamento De Uma Escola De 12 Salas No Cuvango (Conclusão)		20.317.025,00
Construção E Reabilitação De Vias De Acesso A Cuvango		33.471.728,00
Melhoramento E Extensão Da Rede Eléctrica De Baixa Tensão (Gerador De 250K va) - Cuvango		104.628.554,00
Melhoramento E Extensão Da Rede Eléctrica De Baixa Tensão (Gerador De 250K va) - Vicungo		63.060.254,00
Gambos		91.133.849,00
Construção De Um Tanque Banheiro Para O Gacó No Município Dos Gambos		33.000.000,00
Construção Do Sistema De Abastecimento De Agua A População Rural Fase Iv:Tchiepepe/ Gambos		25.798.485,00
Construção E Ampliação Do Sistema De Agua Da Localidade Da Caíla		32.335.364,00
Humpata		716.021.461,00
Construção De 5 Pequenos Sistemas De Água No Município Da Humpata		40.000.000,00
Construção E Apetrechamento Da Escola De 12 Salas De Aula Na Comuna Da Palanca-Humpata		338.864.242,00
Construção E Apetrechamento Da Escola De 7 Salas De Aula No Bairro Da Heva-Humpata		337.157.219,00
Jamba		541.863.929,00
Construção Da Escola Do Ensino Primário Com 7 Salas De Aula, Na Comuna Do Dongo/Jamba		46.534.742,00
Extensão Da Reabilitação De Passeios E Lancis Na Cidade Da Jamba, 2ª Fase		67.000.000,00
Reabilitação De Passeios E Lancis Na Sede Do Município		70.500.000,00
Terraplanagem De 75 Km Das Vias Terciárias		357.829.187,00
Lubango		2.023.620.336,00

 ORÇAMENTO GERAL DO ESTADO 2025 Dotação Orçamental Por Órgão		
Município / Projecto / Actividade		Valor
Ampliação Do Hospital Psiquiátrico		315.399.652,00
Construção De 10 Furos De Água		44.147.952,00
Construção De 150 Casas Evolutivas Na Eiva, Município Do Lubango		113.061.184,00
Construção De Uma Escola De 12 Salas Aulas No Tchico-Lubango		58.133.848,00
Construção De Uma Escola De 12 Salas De Aulas Na Mitcha-Lubango		165.861.451,00
Construção De Uma Escola De 24 Salas No Bairro Ferrovia Com Quadra Polidesportiva, Vedação E Guarita (Fase 2 – Conclusão)		238.678.672,00
Construção Do Edifício Do Inema		3.900.000,00
Reabilitação Do Parque De Máquinas E Equipamentos Do Governo Provincial Da Huíla		84.437.577,00
Reabilitação E Construção Das Vias Dos Bombeiros Até A Ponte Do Nambambi		1.000.000.000,00
Matala		622.032.285,00
Construção Da Administração Municipal Da Matala		54.336.418,00
Construção De 5 Pequenos Sistemas De Água No Município Da Matala		84.645.358,00
Construção De Uma Escola De 12 Salas De Aulas No Município Da Matala		262.679.493,00
Construção E Apetrechamento De Uma Escola De 12 Salas Na Matala (Conclusão)		162.237.170,00
Reabilitação Do Posto De Saúde De Chipópia		25.636.533,00
Reabilitação E Ampliação Do Sistema De Abastecimento De Água Da Vila Matala		32.497.313,00
Quilengues		421.192.689,00
Construção De Escolas De 12 Salas De Aulas Na Comuna De Impulo		26.464.846,00
Construção De Escolas De 12 Salas De Aulas No Município Sede De Quilengues		31.669.000,00
Construção De Sistemas De Água De Quilengues		330.633.601,00
Terraplanagem De 50 Km De Estrada No Quilengues		32.425.242,00
Quipungo		407.019.445,00
Conclusão Da Ampliação E Apetrechamento Do Hospital Municipal Quipungo		77.584.863,00
Conclusão E Requalificação De Um Campo De Futebol Onze-Quipungo		85.232.741,00
Reabilitação Da Ponte Da Maputica		27.073.081,00
Reabilitação Da Ponte Do Canoovo		73.361.501,00
Reabilitação E Ampliação Da Rede De Distribuição De Energia E Iluminação Pública-Quipungo		69.008.285,00
Terraplanagem De 25 Km De Estrada Que Dá Acesso A Localidade Do Sendi		74.758.974,00
Vários Municípios-Huíla		84.387.625,00
Reabilitação Do Edifício Dos Bombeiros (II Fase)		32.424.351,00
Vedação Do Terreno Do Hospital De Campanha		51.963.274,00


PROJECTOS DE INVESTIMENTOS PÚBLICOS LOCAL - OUTROS PROJECTOS


Município / Projecto / Actividade	Valor
Total Geral	7.813.220.207,00
Caconda	127.302.576,00
Reabilitação E Ampliação Da Rede De Distribuição De Energia E Iluminação Pública-Caconda	100.740.380,00
Terraplanagem Das Vias De Acesso Num a Extensão De 50Kms Em Caconda	26.562.196,00
Cacula	25.389.000,00
Construção De 2 Pontos De Agua No Município Da Cacula	25.389.000,00
Chibia	65.000.000,00
Construção Da Administração Municipal Da Chibia	65.000.000,00
Gambos	83.374.264,00
Construção De 3 Captações De Agua Na Localidade De Caíla/Área Da Transumância, Município Dos Gambos	37.200.000,00
Construção De 3 Pontos De Agua No Município Dos Gambos	46.174.264,00
Humpata	3.180.378,00
Construção De 5 Pequenos Sistemas De Agua No Município Da Humpata	3.180.378,00

 ORÇAMENTO GERAL DO ESTADO 2025 Dotação Orçamental Por Órgão		
Município / Projecto / Actividade		Valor
Jamba		32.188.000,00
Construção De 5 Casas Do Tipo T3 Na Sede Municipal Da Jamba, Mun. Jamba		32.188.000,00
Lubango		2.620.203.777,00
Abertura De 60 Furos De Água Na Província Da Huíla		187.099.001,00
Ampliação Do Hospital Psiquiátrico		48.000.000,00
Construção De 10 Casas Do Tipo T2 Na Zona Do Muquilengue/Mipunga B.º Da Eiva Mun. Lubango		27.533.434,00
Construção De 10 Casas Do Tipo T3 Na Zona Do Muquilengue/Mipunga B.º Da Eiva Mun. Lubango		55.758.324,00
Construção De 10 Casas Do Tipo T3 Na Zona Dos 200 Fogos B.º Da Eiva Mun. Lubango		37.741.676,00
Construção De 10 Casas Evolutivas Do Tipo T2 Na Zona Do Mipaco - B.º Eiva, Mun. Lubango		36.647.533,00
Construção De 10 Casas Evolutivas Do Tipo T2 Na Zona Do Tenga - Bairro Da Eiva		46.852.048,00
Construção De 10 Casas Evolutivas Do Tipo T2 Na Zona Do Teve 1 Bairro Da Eiva		31.983.763,00
Construção De 10 Furos De Água		202.000.000,00
Construção De 5 Casas Do Tipo T3 Na Zona Do Mipaco - B.º Eiva, Mun. Lubango		29.712.000,00
Construção De Infraestruturas De 22 Casas Evolutivas Na Zona Eiva B.º Da Eiva Mun. Lubango		46.383.635,00
Construção De Infraestruturas De 22 Casas Evolutivas Na Zona Das 2 Lagoas B.º Da Eiva Mun. Lubango		28.444.509,00
Construção De Infraestruturas De 22 Casas Evolutivas Na Zona Do Teve 1 Bairro Da Eiva		66.000.000,00
Construção De Infraestruturas De 22 Casas Evolutivas Na Zona Do Teve 2 Bairro Da Eiva Mun. Lubango		55.463.633,00
Construção De Infraestruturas Para 18 Casas Evolutivas Na Zona Do Muquilengue/Mipunga B.º Da Eiva Mun. Lubango		66.646.333,00
Construção De Infraestruturas Para 22 Casas Evolutivas Na Zona Do Mipaco B.º Da Eiva Mun. Lubango		47.374.533,00
Construção De Infraestruturas Para 22 Casas Evolutivas Na Zona Do Tenga B.º Da Eiva Mun. Lubango		46.564.745,00
Construção De Infraestruturas Para 22 Casas Evolutivas Na Zona Do Vindombo B.º Da Eiva Mun. Lubango		56.366.453,00
Construção Do Edifício Do Inema		50.000.000,00
Reabilitação E Construção Das Vias Dos Bombeiros Até A Ponte Do Nambambi		1.453.632.157,00
Matala		200.000.000,00
Construção Da Administração Municipal Da Matala		50.000.000,00
Construção De Uma Escola De 12 Salas De Aulas No Município Da Matala		150.000.000,00
Quilengues		30.380.000,00
Construção De 2 Pontos De Água No Município De Quilengues		30.380.000,00
Quipungo		30.031.000,00
Construção De 2 Pontos De Água No Município De Quipungo		30.031.000,00
Vários Municípios		2.811.608.710,00
Alargamento Da Rede Estrutural De Água E Saneamento Básico		1.009.292.765,00
Construção E Reabilitação De Infraestruturas Rurais		866.488.907,00
Construção E Reabilitação De Infraestruturas Sociais		935.827.038,00
Vários Municípios-Huíla		1.784.562.502,00
Construção De Infra-Estruturas 200 Fogos Huíla		853.019.861,00
Programa Água Para Todos Huíla		771.542.641,00
Reabilitação Do Edifício Dos Bombeiros (II Fase)		160.000.000,00


DESPESAS DE NATUREZA POR UNIDADE ORÇAMENTAL


Unidade Orçamental / Natureza	Valor	%
Administração Municipal Da Chibia	7.120.605.855,00	100,00
Despesas Correntes	6.297.987.981,00	88,45
Despesas Com O Pessoal	2.972.506.954,00	41,75
Contribuições Do Empregador	700.389.362,00	9,84
Despesas Em Bens E Serviços	2.321.092.666,00	32,60
Subsídios E Transferências Correntes	304.000.000,00	4,27

 GOVERNO DE ANGOLA <small>Ministério das Finanças</small>	ORÇAMENTO GERAL DO ESTADO 2025 Dotação Orçamental Por Órgão	
Unidade Orçamental / Natureza	Valor	%
Despesas De Capital	822.617.874,00	11,55
Investimentos	822.617.874,00	11,55
Administração Municipal Da Humata	6.657.466.688,00	100,00
Despesas Correntes	5.617.220.112,00	84,37
Despesas Com O Pessoal	3.320.512.454,00	49,88
Contribuições Do Empregador	335.792.202,00	5,04
Despesas Em Bens E Serviços	1.955.828.721,00	29,38
Subsídios E Transferências Correntes	5.086.735,00	0,08
Despesas De Capital	1.040.246.576,00	15,63
Investimentos	1.040.246.576,00	15,63
Administração Municipal Da Jamba Mineira	6.324.606.028,00	100,00
Despesas Correntes	5.466.061.662,00	86,43
Despesas Com O Pessoal	2.700.074.027,00	42,69
Contribuições Do Empregador	213.000.000,00	3,37
Despesas Em Bens E Serviços	2.531.756.406,00	40,03
Subsídios E Transferências Correntes	21.231.229,00	0,34
Despesas De Capital	858.544.366,00	13,57
Investimentos	858.544.366,00	13,57
Administração Municipal Da Matala	9.073.543.870,00	100,00
Despesas Correntes	8.210.654.958,00	90,49
Despesas Com O Pessoal	4.725.832.126,00	52,08
Contribuições Do Empregador	366.985.081,00	4,04
Despesas Em Bens E Serviços	3.108.437.749,00	34,26
Subsídios E Transferências Correntes	9.400.000,00	0,10
Despesas De Capital	862.888.914,00	9,51
Investimentos	862.888.914,00	9,51
Administração Municipal De Caconda	7.086.429.803,00	100,00
Despesas Correntes	6.315.152.288,00	89,12
Despesas Com O Pessoal	3.996.825.860,00	56,40
Contribuições Do Empregador	264.419.977,00	3,73
Despesas Em Bens E Serviços	2.050.453.251,00	28,93
Subsídios E Transferências Correntes	3.453.200,00	0,06
Despesas De Capital	771.277.515,00	10,88
Investimentos	771.277.515,00	10,88
Administração Municipal De Cacula	8.771.794.801,00	100,00
Despesas Correntes	8.538.080.115,00	97,34
Despesas Com O Pessoal	5.937.606.955,00	67,69
Contribuições Do Empregador	743.885.962,00	8,48
Despesas Em Bens E Serviços	1.845.887.198,00	21,04
Subsídios E Transferências Correntes	10.700.000,00	0,12
Despesas De Capital	233.714.686,00	2,66
Investimentos	233.714.686,00	2,66

 GOVERNO DE ANGOLA <small>Ministério das Finanças</small>	ORÇAMENTO GERAL DO ESTADO 2025 Dotação Orçamental Por Órgão	
Unidade Orçamental / Natureza	Valor	%
Administração Municipal De Caluquembe	8.934.028.551,00	100,00
Despesas Correntes	8.150.485.536,00	91,23
Despesas Com O Pessoal	5.081.084.534,00	56,87
Contribuições Do Empregador	930.000.000,00	10,41
Despesas Em Bens E Serviços	2.122.401.002,00	23,76
Subsídios E Transferências Correntes	17.000.000,00	0,19
Despesas De Capital	783.543.015,00	8,77
Investimentos	783.543.015,00	8,77
Administração Municipal De Chicomba	9.044.293.598,00	100,00
Despesas Correntes	8.428.709.799,00	93,19
Despesas Com O Pessoal	5.403.523.921,00	59,75
Contribuições Do Empregador	280.000.000,00	3,10
Despesas Em Bens E Serviços	2.742.561.382,00	30,32
Subsídios E Transferências Correntes	2.624.496,00	0,03
Despesas De Capital	615.583.799,00	6,81
Investimentos	615.583.799,00	6,81
Administração Municipal De Chipindo	8.710.432.101,00	100,00
Despesas Correntes	8.193.387.700,00	94,06
Despesas Com O Pessoal	5.496.600.000,00	63,10
Contribuições Do Empregador	578.004.613,00	6,64
Despesas Em Bens E Serviços	1.991.983.087,00	22,87
Subsídios E Transferências Correntes	126.800.000,00	1,46
Despesas De Capital	517.044.401,00	5,94
Investimentos	517.044.401,00	5,94
Administração Municipal De Cuvango	8.564.590.300,00	100,00
Despesas Correntes	8.064.068.239,00	94,16
Despesas Com O Pessoal	5.458.906.315,00	63,74
Contribuições Do Empregador	259.977.864,00	3,04
Despesas Em Bens E Serviços	1.801.469.718,00	21,03
Subsídios E Transferências Correntes	543.715.342,00	6,35
Despesas De Capital	500.522.061,00	5,84
Investimentos	500.522.061,00	5,84
Administração Municipal De Galangue	2.461.431.300,00	100,00
Despesas Correntes	2.085.452.003,00	84,73
Despesas Com O Pessoal	1.314.196.301,00	53,39
Contribuições Do Empregador	176.985.500,00	7,19
Despesas Em Bens E Serviços	576.271.202,00	23,41
Subsídios E Transferências Correntes	18.000.000,00	0,73
Despesas De Capital	375.979.297,00	15,27
Investimentos	375.979.297,00	15,27
Administração Municipal De Quilengues	9.862.846.971,00	100,00
Despesas Correntes	9.193.177.190,00	93,21
Despesas Com O Pessoal	5.928.890.323,00	60,11

 GOVERNO DE ANGOLA <small>Ministério das Finanças</small>	ORÇAMENTO GERAL DO ESTADO 2025 Dotação Orçamental Por Órgão	
Unidade Orçamental / Natureza		Valor %
Contribuições Do Empregador		480.400.000,00 4,87
Despesas Em Bens E Serviços		2.745.886.867,00 27,84
Subsídios E Transferências Correntes		38.000.000,00 0,39
Despesas De Capital		669.669.781,00 6,79
Investimentos		669.669.781,00 6,79
Administração Municipal De Quipungo		9.724.682.864,00 100,00
Despesas Correntes		9.055.040.356,00 93,11
Despesas Com O Pessoal		6.141.182.118,00 63,15
Contribuições Do Empregador		927.654.000,00 9,54
Despesas Em Bens E Serviços		1.984.773.838,00 20,41
Subsídios E Transferências Correntes		1.430.400,00 0,01
Despesas De Capital		669.642.508,00 6,89
Investimentos		669.642.508,00 6,89
Administração Municipal Do Capelongo		2.450.156.823,00 100,00
Despesas Correntes		2.074.177.526,00 84,65
Despesas Com O Pessoal		1.358.477.610,00 55,44
Contribuições Do Empregador		125.985.500,00 5,14
Despesas Em Bens E Serviços		577.714.416,00 23,58
Subsídios E Transferências Correntes		12.000.000,00 0,49
Despesas De Capital		375.979.297,00 15,35
Investimentos		375.979.297,00 15,35
Administração Municipal Do Capunda Cavilongo		2.491.393.801,00 100,00
Despesas Correntes		2.114.414.504,00 84,87
Despesas Com O Pessoal		1.405.057.252,00 56,40
Contribuições Do Empregador		265.000.000,00 10,64
Despesas Em Bens E Serviços		434.357.252,00 17,43
Subsídios E Transferências Correntes		10.000.000,00 0,40
Despesas De Capital		376.979.297,00 15,13
Investimentos		376.979.297,00 15,13
Administração Municipal Do Chicungo		2.408.158.820,00 100,00
Despesas Correntes		2.032.179.523,00 84,39
Despesas Com O Pessoal		1.358.477.607,00 56,41
Contribuições Do Empregador		125.985.500,00 5,23
Despesas Em Bens E Serviços		537.716.416,00 22,33
Subsídios E Transferências Correntes		10.000.000,00 0,42
Despesas De Capital		375.979.297,00 15,61
Investimentos		375.979.297,00 15,61
Administração Municipal Do Chituto		2.408.158.823,00 100,00
Despesas Correntes		2.032.179.526,00 84,39
Despesas Com O Pessoal		1.358.477.610,00 56,41
Contribuições Do Empregador		125.985.500,00 5,23
Despesas Em Bens E Serviços		537.716.416,00 22,33
Subsídios E Transferências Correntes		10.000.000,00 0,42

 GOVERNO DE ANGOLA <small>Ministério das Finanças</small>	ORÇAMENTO GERAL DO ESTADO 2025 Dotação Orçamental Por Órgão	
Unidade Orçamental / Natureza	Valor	%
Despesas De Capital	375.979.297,00	15,61
Investimentos	375.979.297,00	15,61
Administração Municipal Do Dongo	2.414.393.550,00	100,00
Despesas Correntes	2.028.414.253,00	84,01
Despesas Com O Pessoal	1.065.971.501,00	44,15
Contribuições Do Empregador	145.985.500,00	6,05
Despesas Em Bens E Serviços	801.457.252,00	33,19
Subsídios E Transferências Correntes	15.000.000,00	0,62
Despesas De Capital	385.979.297,00	15,99
Investimentos	385.979.297,00	15,99
Administração Municipal Do Gambos	7.298.835.424,00	100,00
Despesas Correntes	7.038.531.292,00	96,43
Despesas Com O Pessoal	4.135.260.621,00	56,66
Contribuições Do Empregador	437.960.843,00	6,00
Despesas Em Bens E Serviços	2.455.312.599,00	33,64
Subsídios E Transferências Correntes	9.997.229,00	0,14
Despesas De Capital	260.304.132,00	3,57
Investimentos	260.304.132,00	3,57
Administração Municipal Do Hoque	2.410.158.823,00	100,00
Despesas Correntes	2.034.179.526,00	84,40
Despesas Com O Pessoal	1.358.477.610,00	56,36
Contribuições Do Empregador	125.985.500,00	5,23
Despesas Em Bens E Serviços	537.716.416,00	22,31
Subsídios E Transferências Correntes	12.000.000,00	0,50
Despesas De Capital	375.979.297,00	15,60
Investimentos	375.979.297,00	15,60
Administração Municipal Do Lubango	31.765.771.366,00	100,00
Despesas Correntes	30.895.072.619,00	97,26
Despesas Com O Pessoal	23.236.339.025,00	73,15
Contribuições Do Empregador	2.160.000.000,00	6,80
Despesas Em Bens E Serviços	5.371.717.345,00	16,91
Subsídios E Transferências Correntes	127.016.249,00	0,40
Despesas De Capital	870.698.747,00	2,74
Investimentos	870.698.747,00	2,74
Administração Municipal Do Palanca	2.410.158.823,00	100,00
Despesas Correntes	2.034.179.526,00	84,40
Despesas Com O Pessoal	1.358.477.610,00	56,36
Contribuições Do Empregador	125.985.500,00	5,23
Despesas Em Bens E Serviços	537.716.416,00	22,31
Subsídios E Transferências Correntes	12.000.000,00	0,50
Despesas De Capital	375.979.297,00	15,60
Investimentos	375.979.297,00	15,60

 <p>GOVERNO DE ANGOLA Ministério das Finanças</p>	<p>ORÇAMENTO GERAL DO ESTADO 2025 Dotação Orçamental Por Órgão</p>	
Unidade Orçamental / Natureza	Valor	%
Administração Municipal Do Viti Vivali	2.405.173.089,00	100,00
Despesas Correntes	2.029.193.792,00	84,37
Despesas Com O Pessoal	1.297.991.876,00	53,97
Contribuições Do Empregador	125.985.500,00	5,24
Despesas Em Bens E Serviços	592.216.416,00	24,62
Subsídios E Transferências Correntes	13.000.000,00	0,54
Despesas De Capital	375.979.297,00	15,63
Investimentos	375.979.297,00	15,63
Gabinete Provincial De Educação Da Huíla	45.191.782.222,00	100,00
Despesas Correntes	45.116.782.222,00	99,83
Despesas Com O Pessoal	37.012.845.634,00	81,90
Contribuições Do Empregador	2.876.999.700,00	6,37
Despesas Em Bens E Serviços	1.824.408.119,00	4,04
Subsídios E Transferências Correntes	3.402.528.769,00	7,53
Despesas De Capital	75.000.000,00	0,17
Investimentos	75.000.000,00	0,17
Gabinete Provincial De Saúde Da Huíla	5.106.395.000,00	100,00
Despesas Correntes	5.050.154.000,00	98,90
Despesas Com O Pessoal	3.354.815.000,00	65,70
Contribuições Do Empregador	135.000.000,00	2,64
Despesas Em Bens E Serviços	1.559.314.000,00	30,54
Subsídios E Transferências Correntes	1.025.000,00	0,02
Despesas De Capital	56.241.000,00	1,10
Investimentos	56.241.000,00	1,10
Governo Provincial Da Huíla	37.786.582.475,00	100,00
Despesas Correntes	30.806.994.601,00	81,53
Despesas Com O Pessoal	14.266.025.800,00	37,75
Contribuições Do Empregador	897.201.854,00	2,37
Despesas Em Bens E Serviços	13.689.460.085,00	36,23
Subsídios E Transferências Correntes	1.954.308.862,00	5,17
Despesas De Capital	6.979.557.874,00	18,47
Investimentos	6.979.557.874,00	18,47
Hospital De Caluquembe	1.692.611.856,00	100,00
Despesas Correntes	1.636.611.856,00	96,69
Despesas Com O Pessoal	391.735.106,00	23,14
Contribuições Do Empregador	25.829.000,00	1,53
Despesas Em Bens E Serviços	1.218.722.750,00	72,00
Subsídios E Transferências Correntes	325.000,00	0,02
Despesas De Capital	56.000.000,00	3,31
Investimentos	56.000.000,00	3,31
Hospital Provincial Da Huíla	13.235.445.865,00	100,00
Despesas Correntes	12.669.045.865,00	95,72
Despesas Com O Pessoal	3.354.216.928,00	25,34

 GOVERNO DE ANGOLA Ministério do Orçamento	ORÇAMENTO GERAL DO ESTADO 2025 Dotação Orçamental Por Órgão
--	---

Unidade Orçamental / Natureza	Valor	%
Contribuições Do Empregador	285.360.690,00	2,16
Despesas Em Bens E Serviços	9.013.836.138,00	68,10
Subsídios E Transferências Correntes	15.632.109,00	0,12
Despesas De Capital	566.400.000,00	4,28
Investimentos	566.400.000,00	4,28
Instituto Médio Agrário Do Tchivinguiri	1.122.262.128,00	100,00
Despesas Correntes	994.187.360,00	88,59
Despesas Com O Pessoal	545.971.853,00	48,65
Contribuições Do Empregador	35.245.507,00	3,14
Despesas Em Bens E Serviços	412.970.000,00	36,80
Despesas De Capital	128.074.768,00	11,41
Outras Despesas De Capital	62.700.000,00	5,59
Investimentos	65.374.768,00	5,83

PROJECTOS DO ORÇAMENTO PARTICIPATIVO / MUNÍCIPE

Projecto / Actividade	Valor	%
Total Geral	350.000.000,00	100,00
Abertura De Campos De Futebol 11 Na Localidade Do Quicuco	3.500.000,00	1,00
Apoio Em Meios De Trabalho, Sementes E Fertilizantes Para A Produção Agrícola	6.000.000,00	1,71
Aquisição De 10 Contentores Metálicos Para Depósito De Lixo(Sanamento Básico)	10.000.000,00	2,85
Aquisição De 3 (Três) Secretárias, 3 (Três) Cadeiras Rotativas, 1 (Um) Dispositivo (Nete Casa Da Unitel) Para Internet Na Biblioteca, 2 Armários Metálicos Para Arquivos, 2 Caixas De Papel, Esferográfico	3.000.000,00	0,85
Aquisição De Bombas De Água Para A Recuperação De Furos	9.000.000,00	2,57
Aquisição De Cadeiras De Rodas E Moletas Para Apoiar Os Vulneráveis	1.300.000,00	0,37
Aquisição De Chapas De Zinco Para Cobertura De Escolas Precárias Construídas Pelas Comunidades Do Meio Rural-Comuna Do Dongo	12.000.000,00	3,43
Aquisição De Chapas Para Manutenção De Escolas	3.000.000,00	0,85
Aquisição De Computadores De Mesa Para A Sala De Informática Do Liceu 17063	8.913.050,00	2,55
Aquisição De Duas Motorizadas De Três Rodas Para Recolha De Lixo Porta A Porta	2.800.000,00	0,80
Aquisição De Escadotes E Sinto De Eletricista Para As Comunas Do Dinde E Impulo	5.300.000,00	1,51
Aquisição De Folha A4, Livros E Internet Para Biblioteca Municipal	2.000.000,00	0,57
Aquisição De Material Desportivo Para Apoio A Prática Do Desporto A Gamada Juvenil-Comuna Da Jamba	10.500.000,00	3,00
Aquisição De Sementes De Massango, Massambala E De Hortícolas (Couve Tronchuda, Repolho, Tomate, Pimento, Cenoura, Cebola E Alho) Para Associação E As Comunidades Mais Vulneráveis	10.000.000,00	2,85
Aquisição De Quadros, Chapas Zinco, Cimento E Portas Para Escolas Construídas Com Material Local	22.500.000,00	6,43
Campanhas Sociais(Actividades Sobre O Meio Ambiente, Culturais E Desportivas)	3.500.000,00	1,00
Colocação De 4(Quatro) Quebra Molas	1.000.000,00	0,29
Compra De Equipamentos E Bolas De Futebol E Basquetebol Para As Seleções Comunas	1.500.000,00	0,43
Conclusão Da Reabilitação Do Campo Salão Afecto Ao Clube Recreativo Do Cuvango	3.500.000,00	1,00
Construção De 5 Casas De Banho Duplo (Masculino E Feminino) Para Os Postos Médicos Das 4 (Quatro Comunas)	9.300.000,00	2,65
Construção De Um (1) Aviário Social E Criação De Uma Associação	7.000.000,00	2,00
Construção De Um Agude	1.500.000,00	0,43
Construção De Um Ponteco Sobre O Rio Mungongo	16.086.950,00	4,60
Construção De Zonas Verdes Nas Sedes Comunas Para Lazer Da Juventude E Público Em Geral (Cadeiras Fixas E Pequenos Alpendres)	13.200.000,00	3,77
Expansão Da Rede Eléctrica	15.000.000,00	4,29

 GOVERNO DE ANGOLA Ministério das Finanças	ORÇAMENTO GERAL DO ESTADO 2025 Dotação Orçamental Por Órgão	
Projecto / Actividade	Valor	%
Formação Técnica Profissional (Informática E Secretariado) A 30 Mulheres De Gaconda, Com Direito A Certificacões E Homologacões Pelo Inefop	8.000.000,00	2,29
Manutenção Da Manga De Vacinação De Animais No Bairro Sam	3.000.000,00	0,86
Manutenção Do Parque Augusto Ngangula	7.000.000,00	2,00
Obras De Reparação De 1 Escola Do 1º Ciclo, 1 Posto De Saúde, 4 Chafarizes, 5 Captações De Agua, 2 Formações Sanitárias E Construção De Escola Precaria	16.500.000,00	4,71
Operação E Manutenção Geral Dos Ctgom	77.500.000,00	22,14
Reabilitação De Um Campo De Futebol 11 (Colocação De Balizas, Redes E A Sua Delimitação)	3.000.000,00	0,86
Reabilitação De Um Canal De Irigação	3.000.000,00	0,86
Reabilitação De Um a Manga De Vacinação	2.250.000,00	0,64
Reabilitação Do Campo Polivalente	7.500.000,00	2,14
Reabilitação Do Posto De Saúde Da Pira	5.700.000,00	1,63
Reabilitação Do Posto Médico, Vedação Do Espaço, Construção De Um Alpendre E Colocação Quatro (4) Acentos De Ferro	10.000.000,00	2,86
Reparação E Manutenção Das Bombas Volantes Na Comuna Sede	6.700.000,00	1,91
Requalificação Do Açude Na Localidade Da Bata-Bata	3.450.000,00	0,99
Requalificação Do Campo De Futebol 11 Com Integração De Um Parque Infantil	12.500.000,00	3,57
Substituição De 43 Lâmpadas	2.500.000,00	0,71

 GOVERNO DE ANGOLA Ministério do Orçamento	ORÇAMENTO GERAL DO ESTADO 2025 Dotação Orçamental Por Órgão
--	---

Órgão do Governo: Governo Provincial Do Cunene

RECEITAS POR NATUREZA ECONÓMICA

Natureza	Valor	%
Total Geral:	3.381.031.812,00	100,00
Receitas Correntes	3.381.031.812,00	100,00
Receitas Tributárias	3.373.343.615,00	99,77
Impostos	3.366.578.880,00	99,57
Multas E Juros	6.764.735,00	0,20
Receitas De Serviços	7.688.197,00	0,23
Receitas De Serviços Locais	7.688.197,00	0,23

DESPESAS POR NATUREZA ECONÓMICA

Natureza	Valor	%
Total Geral:	118.202.520.362,00	100,00
Despesas Correntes	94.568.253.015,00	80,01
Despesas Com O Pessoal	54.041.626.398,00	45,72
Despesas Com O Pessoal Civil	54.021.626.398,00	45,70
Despesas Com O Pessoal Militar	20.000.000,00	0,02
Contribuições Do Empregador	5.328.717.526,00	4,51
Contribuições Do Empregador Para A Segurança Social	5.328.717.526,00	4,51
Despesas Em Bens E Serviços	33.990.513.050,00	28,76
Bens	16.804.991.827,00	14,22
Serviços	17.185.521.223,00	14,54
Subsídios E Transferências Correntes	1.207.396.041,00	1,02
Transferências Correntes	1.207.396.041,00	1,02
Despesas De Capital	23.634.267.347,00	19,99
Investimentos	23.591.800.912,00	19,96
Aquisição De Bens De Capital Fixo	23.591.800.912,00	19,96
Outras Despesas De Capital	42.466.435,00	0,04

DESPESAS POR FUNÇÃO

Função	Valor	%
Total Geral	118.202.520.362,00	100
Serviços Públicos Gerais	45.031.990.807,00	38,10
Órgãos Executivos	43.856.720.617,00	37,10
Outros Serviços Gerais Da Administ.Pública	1.175.270.190,00	0,99
Segurança E Ordem Pública	736.693.418,00	0,62
Serviços Policiais	654.693.418,00	0,55
Serviços De Bombeiros	82.000.000,00	0,07
Educação	29.143.809.989,00	24,66
Ensino Primário	22.197.691.685,00	18,78
Ensino Secundário	5.948.635.114,00	5,03
Ensino Técnico-Profissional	880.240.880,00	0,74
Ensino Superior	117.242.310,00	0,10
Ensino Superior De Graduação	117.242.310,00	0,10
Saúde	22.330.595.549,00	18,89
Serviços Hospitalares Gerais	9.434.540.284,00	7,98

 ORÇAMENTO GERAL DO ESTADO 2025 Dotação Orçamental Por Órgão		
Função		Valor %
Serviços De Centros Médicos E De Maternidade		1.067.877.102,00 0,90
Serviços De Saúde Pública		11.828.178.163,00 10,01
Protecção Social		1.105.081.628,00 0,93
Família E Infância		1.105.081.628,00 0,93
Habitação E Serviços Comunitários		13.042.661.019,00 11,03
Desenvolvimento Habitacional		162.147.150,00 0,14
Abastecimento De Água		1.472.586.604,00 1,25
Desenvolvimento Comunitário		4.784.290.486,00 4,06
Saneamento Básico		1.922.559.346,00 1,63
Infra-Estrutura Urbana		4.701.077.433,00 3,98
Recreação, Cultura E Religião		240.306.775,00 0,20
Serviços Recreativos E Desportivos		240.306.775,00 0,20
Assuntos Económicos		6.571.381.177,00 5,56
Agricultura, Sivicultura, Pesca E Caça		1.178.907.635,00 1,00
Agricultura		1.178.907.635,00 1,00
Transportes		28.054.101,00 0,02
Transporte Rodoviário		28.054.101,00 0,02
Combustíveis E Energia		4.457.140.081,00 3,77
Electricidade		4.457.140.081,00 3,77
Indústria Extractiva, Transformadora E Construção		652.942.923,00 0,55
Construção		652.942.923,00 0,55
Assuntos Económicos Gerais, Comerciais E Laborais		211.267.225,00 0,18
Assuntos Económicos E Comerciais Em Geral		211.267.225,00 0,18
Outras Actividades Económicas		43.069.212,00 0,04

DESPESAS POR PROGRAMA

Programa / Projecto		Valor %
Total Geral		118.202.520.362,00 100,00
Ações Correntes		83.403.027.963,00 70,56
Administração Geral		59.632.032.757,00 50,45
Celebração De Datas Comemorativas		157.184.285,00 0,13
Gestão Da Mediateca Do Cunene		40.000.000,00 0,03
Operação E Manutenção Geral Dos Serviços		8.629.807.750,00 7,30
Prestação De Serviço Da Saúde		8.144.946.565,00 6,89
Prestação De Serviços De Ensino		5.311.510.281,00 4,49
Prestação De Serviços De Saúde Em Centros De Saúde		1.487.546.325,00 1,26
Programa De Acção Social E Valorização Da Família		1.364.021.628,00 1,15
Apoio As Famílias Vítimas De Calamidades E Catástrofes Naturais		494.219.520,00 0,42
Serviço De Assistência Social A Famílias E Pessoas Vulneráveis		869.802.108,00 0,74
Programa De Apoio À Produção, Diversificação Das Exportações Substituição Das Importações (Prodesi)		99.451.199,00 0,08
Monitoria Da Implementação Do Prodesi		99.451.199,00 0,08
Programa De Capacitação E Modernização Da Administração Pública		1.279.337.909,00 1,08
Modernização E Reforço Da Capacidade Institucional		1.279.337.909,00 1,08
Programa De Construção, Reabilitação, Conservação E Manutenção De Infraestruturas Rodoviárias		4.702.970.126,00 3,98
Asfaltação Das Ruas Dos Bairros Do Projecto Social Do Caimo E Do Projecto Social Da Juventude - Comuna De Xangongo		42.754.543,00 0,04
Construção E Reabilitação De Vias Terciárias No Município-Cuvelai		513.141.774,00 0,43

 GOVERNO DE ANGOLA Ministério das Finanças	ORÇAMENTO GERAL DO ESTADO 2025 Dotação Orçamental Por Órgão	
Programa / Projecto		Valor %
Reabilitação Da Pavimentação E Alpendres Na Administração Municipal		44.830.141,00 0,04
Requalificação Dos Passeios E Lanpis Da Estrada Principal Da Sede Da Vila De Xangongo		193.506.812,00 0,16
Terraplanagem Da Estrada Secundária De 24km De Namacunde - Chiedi		28.054.101,00 0,02
Terraplanagem De Vias Secundárias E Terciárias		3.880.683.755,00 3,28
Programa De Construção, Reabilitação, Conservação E Manutenção Dos Edifícios Públicos E Equipamentos Sociais		2.159.615.899,00 1,83
Construção Do Muro Do Cemitério Municipal-Cuvelai		70.991.549,00 0,06
Construção E Apetrechamento Da Assembleia Autárquica No Município De Ombadja		27.988.500,00 0,02
Construção E Apetrechamento Da Residência T6 Para Professores E Enfermeiros Em Omulemba		37.722.948,00 0,03
Construção E Apetrechamento Da Residência T6 Para Professores E Enfermeiros Em Omulunga Washikongo		30.487.298,00 0,03
Construção E Apetrechamento Da Residência T6 Para Professores E Enfermeiros Em Omupepo		39.122.779,00 0,03
Construção E Apetrechamento Da Residência T6 Para Professores E Enfermeiros Em Oshana Shanalama		30.648.253,00 0,03
Construção E Apetrechamento Das Residências Para Enfermeiros (Lote 2- 3 Residências Do Tipo T2) Nas Localidades De Cambú, Tchilau E Tchindjumba Na Comuna De Otchinjau		27.855.000,00 0,02
Construção E Apetrechamento De Complexos Residenciais Para Professores E Enfermeiros, Na Comuna De Onóocua - Curoca		54.744.224,00 0,06
Construção E Apetrechamento De Complexos Residenciais Para Professores E Enfermeiros, Na Comuna Do Chitado - Curoca		54.866.623,00 0,06
Construção E Apetrechamento De Um Complexo Residencial Para Professores E Enfermeiros Na Comuna De Ombala Yo-Mungo, Cuamato		80.343.189,00 0,07
Construção E Apetrechamento De Um Complexo Residencial Para Professores E Enfermeiros (2 Residências T2 Para Professores Nas Localidades De Tchilau E Tchidjumba)		26.798.170,00 0,02
Construção E Apetrechamento De Um Complexo Residencial Para Professores E Enfermeiros (6 Residências T2 Para Professores Na Comuna De Otchinjau - Sede)		76.639.796,00 0,06
Construção E Apetrechamento De Um Complexo Residencial Para Professores E Enfermeiros No Cuanhama, Comuna Do Evale		108.091.410,00 0,09
Construção E Apetrechamento Do Edifício Das Direções Provinciais Do Cunene		1.175.270.190,00 0,99
Reabilitação, Ampliação E Apetrechamento Da Administração Municipal De Ombadja		85.648.909,00 0,07
Reabilitação, Ampliação E Apetrechamento Do Instituto Superior Politécnico Do Cunene		232.397.061,00 0,20
Programa De Desconcentração E Descentralização Administrativa		89.302.833,00 0,08
Construção E Apetrechamento Da Assembleia Autárquica No Município Da Cahama		89.302.833,00 0,08
Programa De Desenvolvimento Integral Da Juventude		651.149.500,00 0,55
Apoio Aos Centros Comunitários		33.000.000,00 0,03
Reabilitação Da Casa Da Juventude Da Cahama		618.049.500,00 0,52
Reabilitação Do Centro Comunitário Da Juventude De Xangongo		100.000,00 0,00
Programa De Expansão E Melhoria Do Sistema Nacional De Saúde		1.802.128.317,00 1,52
Construção De 1 Centro De Saúde Para 30 Camas Em Ondova Cunene		401.652.127,00 0,34
Construção Apetrechamento 1 Centro Saúde Para 30 Camas Em Otchinjau		160.575.500,00 0,14
Construção Do Muro Do Hospital Municipal-Cuvelai		48.845.000,00 0,04
Construção E Apetrechamento De Um Deposito De Medicamentos Do Cuanhama		28.854.800,00 0,02
Construção E Apetrechamento Do Posto De Saúde Da Bulunganga		29.704.200,00 0,03
Cuidados Primários De Saúde		971.620.417,00 0,82
Implementação Do Programa De Vacinação		160.876.273,00 0,14
Programa De Expansão E Modernização Do Sector Das Aguas		1.819.868.752,00 1,54
Abertura De Uma Chimpapa Na Comuna Do Chiedi Na Localidade Do Omuti Wanangala		26.296.723,00 0,02
Alargamento Da Rede Estrutural De Agua E Saneamento Básico		297.082.148,00 0,25
Ampliação Da Rede De Distribuição De Agua		25.000.000,00 0,02
Programa Agua Para Todos-Abertura De Um Furo De Agua Na Localidade De Nondungo Ndakassala Comuna Da Galonga - Cuvelai		82.851.454,00 0,07
Programa Agua Para Todos-Abertura De Um Furo De Agua Na Localidade De Omuhongo Oshanatutuã Comuna Da Mupa - Cuvelai		35.500.900,00 0,03

 <p>GOVERNO DE ANGOLA Ministério das Finanças</p>	<p>ORÇAMENTO GERAL DO ESTADO 2025 Dotação Orçamental Por Órgão</p>	
Programa / Projecto	Valor	%
Reabilitação De Pequenos Sistemas De Abastecimento De Água No Município Da Cahama (Comunas Da Cahama E Otchindjou)	106.548.460,00	0,09
Reabilitação De Pequenos Sistemas De Abastecimento De Água No Município De Guanhamá (Comunas De Ondjiva, Nehoni, Evale, Oshimolo E Môngua)	143.442.088,00	0,12
Reabilitação De Pequenos Sistemas De Abastecimento De Água No Município De Cuvelai (Comunas De Mukolongondo, Mupa, Calonga E Cubati)	151.351.813,00	0,13
Reabilitação De Pequenos Sistemas De Abastecimento De Água No Município De Namacunde (Comunas De Namacunde E Chiedi)	166.808.733,00	0,14
Reabilitação De Pequenos Sistemas De Abastecimento De Água No Município De Ombadja (Comunas Do Humbe, Mucope, Naulila, Ombala Yo Mungo E Xangongo)	291.434.208,00	0,25
Reabilitação De Pequenos Sistemas De Abastecimento De Água No Município Do Curoca (Comunas De Onócuá E Chitado)	422.209.349,00	0,36
Reabilitação De Um Furo De Água Na Comuna Do Mucope	25.200.000,00	0,02
Sistema De Captação Da Água Para O Projecto 200 Fogos Do Curoca	46.143.876,00	0,04
Programa De Expansão E Modernização Do Sistema De Ensino	8.191.502.126,00	6,93
Construção 1 Escola I Ciclo 12 Salas Aulas Otchindjou Cunene	371.362.401,00	0,31
Construção 1 Escola I Ciclo Com 12 Salas Em Oshimolo Cunene	420.975.350,00	0,36
Construção Apetrechamento 1 Escola Do 1º Ciclo 24 Salas Mukolongondo	1.084.501.147,00	0,92
Construção Apetrechamento 1 Escola Do 1º Ciclo 24 Salas Na Santa Clara	633.450.850,00	0,54
Construção Apetrechamento De 1 Escola 1º Ciclo 24 Salas Em Namacunde	2.491.064.888,00	2,11
Construção De Escola De 7 Salas De Aulas No Município De Cuvelai-Calonga	150.500.000,00	0,13
Construção De Escola De 7 Salas De Aulas No Município De Cuvelai-Mukolongondo	220.500.250,00	0,19
Construção E Apetrechamento De Uma Escola Do 1º Ciclo Com 24 Salas De Aula, No Ekuma 1, Ondjiva	1.211.597.475,00	1,03
Construção E Apetrechamento De Uma Escola Do 1º Ciclo, Com 24 Salas De Aula, No Caculuvale (Conclusão), Ondjiva	34.000.000,00	0,03
Construção E Apetrechamento De Uma Escola Do 1º Ciclo, Com 26 Salas De Aula, Na Gaxila III, Ondjiva	344.647.941,00	0,29
Construção E Apetrechamento De Uma Escola Primária Com 12 Salas De Aula- Santa Clara	89.306.230,00	0,08
Construção E Apetrechamento De Uma Escola Primária Com 7 Salas De Aula- Ombala Yo Mungu	39.562.371,00	0,03
Reabilitação Da Escola Secundaria Olondelo	439.066.375,00	0,37
Reabilitação De Um Complexo Escolar	25.400.000,00	0,02
Reabilitação Escola Do Ii Ciclo Com 12 Salas No Xangongo Cunene	635.566.850,00	0,54
Programa De Expansão E Modernização Do Sistema Eléctrico Nacional	4.460.340.081,00	3,77
Aquisição De Materiais Eléctricos - Ombadja	200.000,00	0,00
Construção De Uma Linha Eléctrica Que Liga Namacunde A Comuna Do Chiedi (24km)	395.676.793,00	0,33
Iluminação Publica	3.365.925.143,00	2,85
Iluminação Pública, Areas Verdes E Limpeza Urbana	3.000.000,00	0,00
Reabilitação E Extensão Da Rede Eléctrica Da Povoação Do Péu-Péu E Dos Bairros Deolinda Rodrigues E Gaimo 2 - Comuna De Xangongo	213.328.778,00	0,18
Reabilitação E Extensão Da Rede Eléctrica E De Iluminação Publica Na Sede Da Comuna De Ombala-Yo-Mungo	60.375.000,00	0,05
Reabilitação E Extensão Da Rede Eléctrica E De Iluminação Publica Na Sede Da Comuna Do Humbe	108.275.143,00	0,09
Reabilitação E Extensão Da Rede Eléctrica E De Iluminação Publica Na Sede Da Comuna Do Mucope	106.326.446,00	0,09
Reabilitação E Extensão Da Rede Eléctrica E De Iluminação Publica Na Sede Da Comuna Do Naulila	207.232.778,00	0,18
Programa De Fomento Da Produção Agropecuária	1.651.734.495,00	1,40
Campanha De Vacinação Animal	320.300.538,00	0,27
Fomento Da Agricultura, Pecuária, Pesca	1.331.433.957,00	1,13
Programa De Formalização Da Economia (Prei)	111.816.026,00	0,09
Formalização E Fomento Da Actividade Económica	111.816.026,00	0,09

 GOVERNO DE ANGOLA Ministério do Orçamento	ORÇAMENTO GERAL DO ESTADO 2025 Dotação Orçamental Por Órgão	
Programa / Projecto	Valor	%
Programa De Generalização Da Prática Desportiva E Melhoria Do Desporto De Alto Desempenho	308.341.374,00	0,26
Aquisição De Equipamentos Desportivos Para As 5 Comunas	27.000.000,00	0,02
Conclusão Da 2ª Fase Da Quadra Polidesportiva-Cuvelai	41.034.599,00	0,03
Construção 2 Campos Polivalentes Em Recintos Escolares Em Ondjiva	85.700.800,00	0,07
Reabilitação Do Pavilhão Multiuso Do Naipalala Cunene	154.606.975,00	0,13
Programa De Igualdade De Género	439.789.151,00	0,37
Promoção Do Género E Empoderamento Da Mulher	439.789.151,00	0,37
Programa De Melhoria Da Segurança Pública E Gestão Fronteiriça	736.693.418,00	0,62
Construção Apetrechamento 1 Esquadra Policial De Ruacanã	216.952.121,00	0,18
Construção E Apetrechamento 1 Esquadra Policial Na Mucope	158.125.875,00	0,13
Construção E Apetrechamento 1 Esquadra Policial No Ekuma Cunene	54.087.950,00	0,05
Construção E Apetrechamento 1 Esquadra Policial No Oshakati/Cuanhama	47.471.144,00	0,04
Construção E Apetrechamento Posto Atendimento Sme/ Cuvelai	178.056.328,00	0,15
Construção E Apetrechamento Quartel Dos Bombeiros Cahama	82.000.000,00	0,07
Programa De Protecção Da Biodiversidade, Promoção Da Economia Circular, Gestão Das Substâncias Químicas E Educação Ambiental	2.055.400.881,00	1,74
Aquisição De Contentores Médios De Lixo Para As Sedes Comunais	27.000.000,00	0,02
Construção De Uma Area Verde Na Comuna Do Nehone	15.000.000,00	0,01
Limpeza E Saneamento	1.922.559.346,00	1,63
Obras De Saneamento Básico E Manutenção De Equipamentos	24.772.323,00	0,02
Programa De Reflorestamento Nas Sedes Comunais-Cuvelai	43.069.212,00	0,04
Sistema De Arborização Municipal E Comunitária - Cuanhama	23.000.000,00	0,02
Programa De Reforço Da Promoção Da Cidadania E Da Participação Do Cidadão Na Governação	342.447.018,00	0,29
Apoio As Acções De Cidadania	168.947.018,00	0,14
Apoio Com 8 Charruas À Associação De Agricultores	3.000.000,00	0,00
Apoio Com Uma Moagem Para A Associação De Mulheres De Mukolongondjo	3.000.000,00	0,00
Apoio Com Uma Moagem Para A Associação De Mulheres Na Comuna Do Cubati	3.000.000,00	0,00
Aquisição De 10 Postes De Madeiras Para Substituição De Postes De Energia Depreciados No Bairro Pioneiro Zeca B	1.000.000,00	0,00
Aquisição De 15 Contentores De Lixo	4.000.000,00	0,00
Aquisição De 20 Acácias Para Plantar Na Rua Do Colégio E das Até A Rua Da Pensão Omulola No Bairro Kakuluvale	1.000.000,00	0,00
Aquisição De 20 Bolas De Futsal, 20 De Andebol, 102 De Futebol Para Incentivo Da Actividade Desportiva	3.550.000,00	0,00
Aquisição De 3 Aparelhagens Sonoras Para Os Jogos Comunitários	3.000.000,00	0,00
Aquisição De 30 Plantas De Acácia Para A Sede Comunal Da Môngua, Para Plantar Na Rua Da Administração Comunal	1.000.000,00	0,00
Aquisição De 4 Tanques De Agua	4.000.000,00	0,00
Aquisição De 4 Toneladas De Bens Alimentares, 1 Tonelada De Arroz, 1 Tonelada De Massango, 1 Tonelada De Óleo Para A População Vulnerável Das Aldeias	1.000.000,00	0,00
Aquisição De 50 Manuais Diversos Para O Incentivo A Leitura	2.000.000,00	0,00
Aquisição De 6 Portas Metálicas E Fechaduras Para Manutenção Da Escola Primária Okafima, Na Sede Comunal	1.000.000,00	0,00
Aquisição De 6 Portas Metálicas E Fechaduras Para Substituição Das Portas Depreciadas Do Centro Médico De Okafima- Oshimolo	1.000.000,00	0,00
Aquisição De 60 Acácias Para Plantar Na Rua Da Administração Comunal, Ao Longo Da Estrada Da Sede E Na Rua Do Mercado Informal	1.000.000,00	0,00
Aquisição De 60 Acácias Para Plantar Na Rua Da Administração Comunal, Na Rua Da Escola De Omuvande, Rua Do Jango Comunitário Na Sede Comunal De Nehone	1.000.000,00	0,00
Aquisição De 60 Chapas De Zinco Para Melhoramento Da Igreja Católica, Na Sede Comunal Do Nehone	1.000.000,00	0,00

 GOVERNO DE ANGOLA Ministério do Orçamento	ORÇAMENTO GERAL DO ESTADO 2025 Dotação Orçamental Por Órgão	
Programa / Projecto	Valor	%
Aquisição De 70 Chapas De Zinco Para Melhoramento Da Escola De 3 Salas De Aulas De Onaghema	1.000.000,00	0,00
Aquisição De 70 Chapas De Zinco Para Melhoramento De Uma Escola De 3 Salas De Aulas Em Omudva	1.000.000,00	0,00
Aquisição De Acácias Para Os Bairros De Okafiti 1, 20 Acácias A Plantar Nas Ruas Da Polícia Da Guarda Fronteira Na Rua Da Escola 4 De Janeiro E, 20 Acácias Para Naipalala 1,	3.500.000,00	0,00
Aquisição De Duas Motorizadas De Três Rodas Para Recolha Do Lixo	6.000.000,00	0,01
Aquisição De Equipamentos De Protecção Individual Para 35 Elementos Da Brigada De Limpeza	7.000.000,00	0,01
Aquisição De Instrumentos Musicais Tradicionais(10 Batusques, 10 Púitas, 10 Chocalhos)	2.000.000,00	0,00
Aquisição De Materiais Desportivos Para Massificação De Actividades Desportivas	5.500.000,00	0,00
Aquisição De Materiais Para Manutenção Da Rede Eléctrica De Iluminação Pública	5.500.000,00	0,00
Aquisição De Tubos De Água De 1600 Metros De 60 Cm De Largura Para Alargamento Da Rede De Água No Bairro Cafitu 1	1.000.000,00	0,00
Aquisição De Um Tanque De Dez Mil Litros	3.000.000,00	0,00
Aquisição De Uma Canoa Artesanal	2.000.000,00	0,00
Aquisição E Aplicação De Tabelas Para A Prática De Basquetebol De Rua Para 4 Zonas Desportivas	2.000.000,00	0,00
Canalização De Água Na Comuna De Onóocua	2.000.000,00	0,00
Construção Da Vedação Da Chimpaca De Kavalawa	4.500.000,00	0,00
Construção De Dois Balneários Públicos No Bairro Bangula	1.000.000,00	0,00
Construção De Uma Reprografia Comunitária Na Comuna De Onóocua	4.500.000,00	0,00
Criação De Espaço De Lazer Para Juventude, Para Leituras E Trocas De Experiência Cultural Com 6 Cadeiras Metálicas	1.000.000,00	0,00
Desassoreamento E Vedação De Uma Chimpaca Na Povoação De Santa Clara	10.000.000,00	0,01
Fórum Municipal De Recolha De Contribuições	18.000.000,00	0,02
Manutenção Da Escola 4 De Abril Para Colocação De 6 Janelas Metálicas, 6 Portas Metálicas E Pintura	1.000.000,00	0,00
Manutenção De 7 Pontos De Água(34 Uniões, 14 Rolamentos De Biela, 7 Bombas, 7 Uniões Cónicas, 150 Guias, 5 Litros De Diluente	3.950.000,00	0,00
Manutenção De Balizas E Pavimento Do Campo De Basquetebol No Bairro Kakuluvale	1.000.000,00	0,00
Manutenção De Uma Escola De 3 Salas De Aulas, Com 6 Janelas E 6 Portas Metálicas, 6 Fechaduras Em Omala	1.700.000,00	0,00
Manutenção Do Chafariz, Substituição Das Torneiras, Pintura E Vedação Na Sede Comunal Da Môngua	1.300.000,00	0,00
Operação E Manutenção Geral Dos Ctgom	22.000.000,00	0,02
Reabilitação Da Manga De Vacinação	2.000.000,00	0,00
Reabilitação De Uma Cacimba Para Abastecimento De Água Na Comuna De Onóocua	4.000.000,00	0,00
Reabilitação De Uma Sonda E Um Bebedouro Na Comuna Do Chitabo	4.000.000,00	0,00
Reabilitação Parcial De Uma Escola Com 6 Salas De Aulas	9.000.000,00	0,01
Substituição De 6 Postos De Energia E Colocação De 12 Lâmpadas, No Bairro Kaluapa	8.500.000,00	0,01
Programa De Reforma E Modernização Da Administração Da Justiça	103.875.000,00	0,09
Construção E Apetrechamento Loja De Registos Cahama	103.875.000,00	0,09
Programa De Valorização E Dinamização Da Cultura	508.752.516,00	0,43
Apetrechamento Da Biblioteca Do Centro Comunitário Da Juventude	30.200.000,00	0,03
Fomento Das Ações Culturais, Promoção Do Turismo E Práticas Desportivas	478.552.516,00	0,40
Programa Do Emprego, Empreendedorismo E Formação Profissional	479.236.654,00	0,41
Construção Centro De Formação Ombandja -Péu Péu	479.236.654,00	0,41
Programa Integrado De Desenvolvimento Local E Combate A Pobreza	1.441.717.496,00	1,22
Apoio Alimentar As Cozinhas Comunitárias - Ombadja	30.200.000,00	0,03
Construção E Reabilitação De Infraestruturas Rurais	558.685.704,00	0,47
Construção E Reabilitação De Infraestruturas Sociais	583.578.256,00	0,50
Encargos Administrativo Com O Programa De Combate A Pobreza No Município	259.253.536,00	0,22


 GOVERNO DE ANGOLA Ministério do Orçamento	ORÇAMENTO GERAL DO ESTADO 2025 Dotação Orçamental Por Órgão	
PROJECTOS DE INVESTIMENTOS PÚBLICOS LOCAL - PROJECTOS PIIM		
Município / Projecto / Actividade		Valor
Total Geral		5.106.929.885,00
Cahama		225.095.799,00
Construção Apetrechamento 1 Centro Saúde Para 30 Camas Em Otchindjau		4.500.000,00
Construção E Apetrechamento Da Assembleia Autárquica No Município Da Cahama		89.302.833,00
Construção E Apetrechamento Das Residências Para Enfermeiros (Lote 2- 3 Residências Do Tipo T2) Nas Localidades De Cambú, Tchilau E Tchindjumba Na Comuna De Otchinjau		27.855.000,00
Construção E Apetrechamento De Um Complexo Residencial Para Professores E Enfermeiros (2 Residências T2 Para Professores Nas Localidades De Tchilau E Tchidjumba)		26.798.170,00
Construção E Apetrechamento De Um Complexo Residencial Para Professores E Enfermeiros (6 Residências T2 Para Professores Na Comuna De Otchinjau - Sede)		76.639.796,00
Cuanhama		1.267.240.100,00
Construção E Apetrechamento De Um Complexo Residencial Para Professores E Enfermeiros No Cuanhama, Comuna Do Evale		108.091.410,00
Construção E Apetrechamento De Um Deposito De Medicamentos Do Cuanhama		28.854.800,00
Construção E Apetrechamento Do Edifício Das Direcções Provinciais Do Cunene		661.523.315,00
Construção E Apetrechamento Do Posto De Saúde Da Bulunganga		29.704.200,00
Reabilitação Da Escola Secundaria Olondelo		439.066.375,00
Curoca		145.754.179,00
Construção E Apetrechamento De Complexos Residenciais Para Professores E Enfermeiros, Na Comuna De Oncóua - Curoca		54.744.224,00
Construção E Apetrechamento De Complexos Residenciais Para Professores E Enfermeiros, Na Comuna Do Chitad - Curoca		54.866.623,00
Sistema De Captação Da Água Para O Projecto 200 Fogos Do Curoca		36.143.332,00
Cuvélai		631.494.128,00
Construção E Reabilitação De Vias Terciarias No Município-Cuvélai		513.141.774,00
Programa Água Para Todos-Abertura De Um Furo De Água Na Localidade De Nondungo Ndakassala Comuna Da Calonga - Cuvélai		82.851.454,00
Programa Água Para Todos-Abertura De Um Furo De Água Na Localidade De Omuhongo Oshanatotua Comuna Da Mupa - Cuvélai		35.500.900,00
Namacunde		582.964.125,00
Abertura De Uma Chimpaca Na Comuna Do Chiedi Na Localidade Do Omuti Wanangala		26.295.723,00
Construção De Uma Linha Eléctrica Que Liga Namacunde A Comuna Do Chiedi (24km)		301.326.793,00
Construção E Apetrechamento Da Residência T6 Para Professores E Enfermeiros Em Omulemba		37.722.948,00
Construção E Apetrechamento Da Residência T6 Para Professores E Enfermeiros Em Omulunga Washikongo		30.487.298,00
Construção E Apetrechamento Da Residência T6 Para Professores E Enfermeiros Em Omupepo		39.122.779,00
Construção E Apetrechamento Da Residência T6 Para Professores E Enfermeiros Em Oshana Shanalama		30.648.253,00
Construção E Apetrechamento De Uma Escola Primária Com 12 Salas De Aula- Santa Clara		89.306.230,00
Terraço Da Estrada Secundária De 24km De Namacunde - Chiedi		28.054.101,00
Ombadja		1.741.736.932,00
Asfaltagem Das Ruas Dos Bairros Do Projecto Social Do Gaimo E Do Projecto Social Da Juventude - Comuna De Xangongo		42.754.543,00
Construção E Apetrechamento Da Assembleia Autárquica No Município De Ombadja		27.988.500,00
Construção E Apetrechamento De Um Complexo Residencial Para Professores E Enfermeiros Na Comuna De Ombala Yo-Mungo, Cuamato		80.343.189,00
Construção E Apetrechamento De Uma Escola Do 1º Ciclo Com 24 Salas De Aula, No Ekuma 1, Ondjiva		769.901.275,00
Construção E Apetrechamento De Uma Escola Primária Com 7 Salas De Aula- Ombala Yo Mungu		39.562.371,00
Reabilitação E Extensão Da Rede Eléctrica Da Povoação Do Péu-Péu E Dos Bairros Deolinda Rodrigues E Gaimo 2 - Comuna De Xangongo		213.328.778,00
Reabilitação E Extensão Da Rede Eléctrica E De Iluminação Pública Na Sede Da Comuna De Ombala-Yo-Mungo		60.375.000,00
Reabilitação E Extensão Da Rede Eléctrica E De Iluminação Pública Na Sede Da Comuna Do Humbe		108.275.143,00
Reabilitação E Extensão Da Rede Eléctrica E De Iluminação Pública Na Sede Da Comuna Do Mucope		106.326.446,00
Reabilitação E Extensão Da Rede Eléctrica E De Iluminação Pública Na Sede Da Comuna Do Naulila		207.232.778,00

 <p>GOVERNO DE ANGOLA Ministério do Orçamento</p>	<p>ORÇAMENTO GERAL DO ESTADO 2025 Dotação Orçamental Por Órgão</p>	
---	---	--

Município / Projecto / Actividade	Valor
Reabilitação, Ampliação E Apetrechamento Da Administração Municipal De Ombadja	85.648.909,00
Ondjiva	319.138.810,00
Construção E Apetrechamento De Uma Escola Do I Ciclo, Com 24 Salas De Aula, No Caculuvale (Conclusão), Ondjiva	34.000.000,00
Construção E Apetrechamento De Uma Escola Do I Ciclo, Com 26 Salas De Aula, Na Caxila III, Ondjiva	167.896.500,00
Reabilitação, Ampliação E Apetrechamento Do Instituto Superior Politécnico Do Cunene	117.242.310,00
Xangongo	193.505.812,00
Requalificação Dos Passeios E Lances Da Estrada Principal Da Sede Da Vila De Xangongo	193.505.812,00

PROJECTOS DE INVESTIMENTOS PÚBLICOS LOCAL - OUTROS PROJECTOS


Município / Projecto / Actividade	Valor
Total Geral	13.075.421.779,00
Cahama	1.437.910.861,00
Construção 1 Escola I Ciclo 12 Salas Aulas Otchindjau Cunene	371.362.401,00
Construção Apetrechamento 1 Centro Saúde Para 30 Camas Em Otchindjau	156.075.500,00
Construção E Apetrechamento Loja De Registos Cahama	103.875.000,00
Construção E Apetrechamento Quartel Dos Bombeiros Cahama	82.000.000,00
Reabilitação Da Casa Da Juventude Da Cahama	618.049.500,00
Reabilitação De Pequenos Sistemas De Abastecimento De Água No Município Da Cahama (Comunas Da Cahama E Otchindjau)	106.548.460,00
Cuanhama	1.125.635.457,00
Construção 1 Escola I Ciclo Com 12 Salas Em Oshimolo Cunene	420.975.350,00
Construção E Apetrechamento 1 Esquadra Policial No Oshakati/Cuanhama	47.471.144,00
Construção E Apetrechamento Do Edifício Das Direcções Provinciais Do Cunene	513.746.875,00
Reabilitação De Pequenos Sistemas De Abastecimento De Água No Município De Cuanhama (Comunas De Ondjiva, Nehoni, Evale, Oshimolo E Môngua)	143.442.088,00
Curoca	649.162.014,00
Construção Apetrechamento 1 Esquadra Policial De Ruacaná	216.952.121,00
Reabilitação De Pequenos Sistemas De Abastecimento De Água No Município Do Curoca (Comunas De Omócuca E Chitaco)	422.209.349,00
Sistema De Captação Da Água Para O Projecto 200 Fogos Do Curoca	10.000.544,00
Cuvelai	949.178.892,00
Conclusão Da 2ª Fase Da Quadra Polidesportiva-Cuvelai	41.034.599,00
Construção De Escola De 7 Salas De Aulas No Município De Cuvelai-Calonga	150.500.000,00
Construção De Escola De 7 Salas De Aulas No Município De Cuvelai-Mukolongonçó	220.500.250,00
Construção Do Muro Do Cemitério Municipal-Cuvelai	70.991.549,00
Construção Do Muro Do Hospital Municipal-Cuvelai	48.845.000,00
Construção E Apetrechamento Posto Atendimento Sme/ Cuvelai	178.056.328,00
Programa De Reflorestamento Nas Sedes Comunaes-Cuvelai	43.069.212,00
Reabilitação Da Pavimentação E Alpendres Na Administração Municipal	44.830.141,00
Reabilitação De Pequenos Sistemas De Abastecimento De Água No Município De Cuvelai (Comunas De Mukolongonçó, Mupa, Calonga E Cubati)	151.351.813,00
Namacunde	894.609.583,00
Construção Apetrechamento 1 Escola Do I Ciclo 24 Salas Na Santa Clara	633.450.850,00
Construção De Uma Linha Eléctrica Que Liga Namacunde A Comuna Do Chiedi (24km)	94.350.000,00
Reabilitação De Pequenos Sistemas De Abastecimento De Água No Município De Namacunde (Comunas De Namacunde E Chiedi)	166.808.733,00
Ombadja	6.191.971.872,00
Construção De 1 Centro De Saúde Para 30 Camas Em Ondova Cunene	401.652.127,00
Construção Apetrechamento 1 Escola Do I Ciclo 24 Salas Mukolongonçó	1.084.501.147,00


 ORÇAMENTO GERAL DO ESTADO 2025 Dotação Orçamental Por Órgão	
Município / Projecto / Actividade	Valor
Construção Apetrechamento De 1 Escola I Ciclo 24 Salas Em Namacunde	2.491.064.886,00
Construção Centro De Formação Ombandja - Péu Péu	479.236.654,00
Construção E Apetrechamento 1 Esquadra Policial Na Mucupe	158.125.875,00
Construção E Apetrechamento 1 Esquadra Policial No Ekuma Cunene	54.087.950,00
Construção E Apetrechamento De Uma Escola Do I Ciclo Com 24 Salas De Aula, No Ekuma 1, Ondjiva	441.696.200,00
Reabilitação De Pequenos Sistemas De Abastecimento De Água No Município De Ombadja (Comunas Do Humbe, Mucupe, Naulila, Ombala Yo Mungo E Xangongo)	291.434.208,00
Reabilitação Do Pavilhão Multiuso Do Naipalala Cunene	154.605.975,00
Reabilitação Escola Do II Ciclo Com 12 Salas No Xangongo Cunene	635.566.850,00
Ondjiva	377.606.992,00
Construção 2 Campos Polivalentes Em Recintos Escolares Em Ondjiva	85.700.800,00
Construção E Apetrechamento De Uma Escola Do I Ciclo, Com 26 Salas De Aula, Na Caxila III, Ondjiva	176.751.441,00
Reabilitação, Ampliação E Apetrechamento Do Instituto Superior Politécnico Do Cunene	115.154.751,00
Vários Municípios	1.449.346.108,00
Alargamento Da Rede Estrutural De Água E Saneamento Básico	297.082.148,00
Construção E Reabilitação De Infraestruturas Rurais	558.685.704,00
Construção E Reabilitação De Infraestruturas Sociais	593.578.256,00

DESPESAS DE NATUREZA POR UNIDADE ORÇAMENTAL


Unidade Orçamental / Natureza	Valor	%
Administração Municipal Do Cafima	1.185.251.187,00	100,00
Despesas Correntes	1.060.261.431,00	89,45
Despesas Com O Pessoal	637.300.828,00	53,77
Contribuições Do Empregador	71.150.414,00	6,00
Despesas Em Bens E Serviços	346.810.189,00	29,26
Subsídios E Transferências Correntes	5.000.000,00	0,42
Despesas De Capital	124.989.756,00	10,55
Investimentos	124.989.756,00	10,55
Administração Municipal Do Cahama	9.310.888.659,00	100,00
Despesas Correntes	7.908.585.406,00	84,94
Despesas Com O Pessoal	4.952.071.238,00	53,19
Contribuições Do Empregador	343.251.885,00	3,69
Despesas Em Bens E Serviços	2.604.262.283,00	27,97
Subsídios E Transferências Correntes	9.000.000,00	0,10
Despesas De Capital	1.402.303.253,00	15,06
Investimentos	1.402.303.253,00	15,06
Administração Municipal Do Chiéde	1.192.769.993,00	100,00
Despesas Correntes	1.024.378.103,00	85,88
Despesas Com O Pessoal	637.300.827,00	53,43
Contribuições Do Empregador	71.150.413,00	5,97
Despesas Em Bens E Serviços	310.926.863,00	26,07
Subsídios E Transferências Correntes	5.000.000,00	0,42
Despesas De Capital	168.391.890,00	14,12
Investimentos	168.391.890,00	14,12
Administração Municipal Do Chissuata	1.166.811.424,00	100,00

 <p>GOVERNO DE ANGOLA Ministério das Finanças</p>	<p>ORÇAMENTO GERAL DO ESTADO 2025 Dotação Orçamental Por Órgão</p>	
Unidade Orçamental / Natureza		Valor %
Despesas Correntes		1.041.812.548,00 89,29
Despesas Com O Pessoal	637.300.827,00	54,62
Contribuições Do Empregador	71.150.414,00	6,10
Despesas Em Bens E Serviços	328.361.307,00	28,14
Subsídios E Transferências Correntes	5.000.000,00	0,43
Despesas De Capital		124.998.876,00 10,71
Investimentos	124.998.876,00	10,71
Administração Municipal Do Chitido		1.170.033.606,00 100,00
Despesas Correntes		1.045.034.730,00 89,32
Despesas Com O Pessoal	637.300.827,00	54,47
Contribuições Do Empregador	71.150.414,00	6,08
Despesas Em Bens E Serviços	331.583.489,00	28,34
Subsídios E Transferências Correntes	5.000.000,00	0,43
Despesas De Capital		124.998.876,00 10,68
Investimentos	124.998.876,00	10,68
Administração Municipal Do Cuanhama		10.930.735.517,00 100,00
Despesas Correntes		9.544.794.627,00 87,32
Despesas Com O Pessoal	5.725.588.143,00	52,38
Contribuições Do Empregador	465.720.005,00	4,26
Despesas Em Bens E Serviços	3.352.196.479,00	30,67
Subsídios E Transferências Correntes	1.290.000,00	0,01
Despesas De Capital		1.385.940.890,00 12,68
Investimentos	1.385.940.890,00	12,68
Administração Municipal Do Curoca		5.672.160.389,00 100,00
Despesas Correntes		5.038.360.492,00 88,83
Despesas Com O Pessoal	2.774.080.952,00	48,91
Contribuições Do Empregador	414.099.140,00	7,30
Despesas Em Bens E Serviços	1.850.180.400,00	32,62
Despesas De Capital		633.799.897,00 11,17
Investimentos	633.799.897,00	11,17
Administração Municipal Do Cuvelai		8.204.856.674,00 100,00
Despesas Correntes		6.804.942.110,00 82,94
Despesas Com O Pessoal	4.618.647.833,00	56,29
Contribuições Do Empregador	450.000.000,00	5,48
Despesas Em Bens E Serviços	1.631.294.277,00	19,88
Subsídios E Transferências Correntes	105.000.000,00	1,28
Despesas De Capital		1.399.914.564,00 17,06
Outras Despesas De Capital	20.814.393,00	0,25
Investimentos	1.379.100.171,00	16,81
Administração Municipal Do Humbe		1.267.229.208,00 100,00
Despesas Correntes		1.102.019.687,00 86,96
Despesas Com O Pessoal	637.300.827,00	50,29
Contribuições Do Empregador	71.150.414,00	5,61

 GOVERNO DE ANGOLA <small>Ministério das Finanças</small>	ORÇAMENTO GERAL DO ESTADO 2025 Dotação Orçamental Por Órgão	
Unidade Orçamental / Natureza		Valor %
Despesas Em Bens E Serviços		388.568.446,00 30,66
Subsídios E Transferências Correntes		5.000.000,00 0,39
Despesas De Capital		165.209.521,00 13,04
Investimentos		165.209.521,00 13,04
Administração Municipal Do Mupa		1.186.329.109,00 100,00
Despesas Correntes		1.021.128.103,00 86,07
Despesas Com O Pessoal		637.300.826,00 53,72
Contribuições Do Empregador		71.150.414,00 6,00
Despesas Em Bens E Serviços		307.676.863,00 25,94
Subsídios E Transferências Correntes		5.000.000,00 0,42
Despesas De Capital		165.201.006,00 13,93
Investimentos		165.201.006,00 13,93
Administração Municipal Do Namacunde		6.757.600.788,00 100,00
Despesas Correntes		5.796.982.685,00 85,78
Despesas Com O Pessoal		3.338.580.058,00 49,40
Contribuições Do Empregador		410.000.000,00 6,07
Despesas Em Bens E Serviços		2.028.402.627,00 30,02
Subsídios E Transferências Correntes		20.000.000,00 0,30
Despesas De Capital		960.618.103,00 14,22
Investimentos		960.618.103,00 14,22
Administração Municipal Do Naulila		1.191.229.018,00 100,00
Despesas Correntes		1.051.330.232,00 88,26
Despesas Com O Pessoal		637.300.826,00 53,50
Contribuições Do Empregador		71.150.414,00 5,97
Despesas Em Bens E Serviços		337.878.992,00 28,36
Subsídios E Transferências Correntes		5.000.000,00 0,42
Despesas De Capital		139.898.786,00 11,74
Investimentos		139.898.786,00 11,74
Administração Municipal Do Nehone		1.190.549.424,00 100,00
Despesas Correntes		1.065.562.548,00 89,50
Despesas Com O Pessoal		637.300.827,00 53,53
Contribuições Do Empregador		71.150.414,00 5,98
Despesas Em Bens E Serviços		352.111.307,00 29,58
Subsídios E Transferências Correntes		5.000.000,00 0,42
Despesas De Capital		124.986.876,00 10,50
Investimentos		124.986.876,00 10,50
Administração Municipal Do Ombadja		9.870.844.145,00 100,00
Despesas Correntes		8.373.844.692,00 84,83
Despesas Com O Pessoal		5.520.645.425,00 55,93
Contribuições Do Empregador		326.486.043,00 3,31
Despesas Em Bens E Serviços		2.524.833.224,00 25,58
Subsídios E Transferências Correntes		1.880.000,00 0,02
Despesas De Capital		1.496.999.453,00 15,17

 ORÇAMENTO GERAL DO ESTADO 2025 Dotação Orçamental Por Órgão		
Unidade Orçamental / Natureza		Valor %
Investimentos		1.496.999.453,00 15,17
Gabinete Provincial De Educação Do Cunene		14.624.983.809,00 100,00
Despesas Correntes		14.604.860.353,00 99,86
Despesas Com O Pessoal		10.774.567.190,00 73,67
Contribuições Do Empregador		1.556.638.957,00 10,64
Despesas Em Bens E Serviços		2.267.205.456,00 15,50
Subsídios E Transferências Correntes		6.448.750,00 0,04
Despesas De Capital		20.123.456,00 0,14
Outras Despesas De Capital		2.000.000,00 0,01
Investimentos		18.123.456,00 0,12
Gabinete Provincial De Saúde Do Cunene		4.847.082.445,00 100,00
Despesas Correntes		4.826.958.989,00 99,58
Despesas Com O Pessoal		4.168.957.205,00 86,01
Contribuições Do Empregador		200.000.000,00 4,13
Despesas Em Bens E Serviços		457.951.784,00 9,45
Subsídios E Transferências Correntes		50.000,00 0,00
Despesas De Capital		20.123.456,00 0,42
Investimentos		20.123.456,00 0,42
Governo Provincial Do Cunene		30.315.068.560,00 100,00
Despesas Correntes		15.159.423.327,00 50,01
Despesas Com O Pessoal		3.202.733.891,00 10,56
Contribuições Do Empregador		214.237.777,00 0,71
Despesas Em Bens E Serviços		10.718.772.368,00 35,36
Subsídios E Transferências Correntes		1.023.679.291,00 3,38
Despesas De Capital		15.155.645.233,00 49,99
Outras Despesas De Capital		19.652.042,00 0,06
Investimentos		15.135.993.191,00 49,93
Hospital Provincial Do Cunene		8.118.096.407,00 100,00
Despesas Correntes		8.097.972.952,00 99,75
Despesas Com O Pessoal		3.867.347.848,00 47,64
Contribuições Do Empregador		379.080.408,00 4,67
Despesas Em Bens E Serviços		3.851.496.696,00 47,44
Subsídios E Transferências Correntes		48.000,00 0,00
Despesas De Capital		20.123.456,00 0,25
Investimentos		20.123.456,00 0,25
PROJECTOS DO ORÇAMENTO PARTICIPATIVO / MUNICÍPE		
Projecto / Actividade		Valor %
Total Geral		150.000.000,00 100,00
Apoio Com 8 Chamuzas A Associação De Agricultores		3.000.000,00 2,00
Apoio Com Uma Moagem Para A Associação De Mulheres De Mukolongondo		3.000.000,00 2,00
Apoio Com Uma Moagem Para A Associação De Mulheres Na Comuna Do Cubati		3.000.000,00 2,00

 GOVERNO DE ANGOLA Ministério do Orçamento	ORÇAMENTO GERAL DO ESTADO 2025 Dotação Orçamental Por Órgão	
Projecto / Actividade	Valor	%
Aquisição De 10 Postes De Madeiras Para Substituição De Postes De Energia Depreciados No Bairro Pioneiro Zeça B	1.000.000,00	0,67
Aquisição De 15 Contentores De Lixo	4.000.000,00	2,67
Aquisição De 20 Acácias Para Plantar Na Rua Do Colégio Ednas Até A Rua Da Pensão Omulola No Bairro Kakuluvale	1.000.000,00	0,67
Aquisição De 20 Bolas De Futsal, 20 De Andebol, 102 De Futebol Para Incentivo Da Actividade Desportiva	3.550.000,00	2,37
Aquisição De 3 Aparelhagens Sonoras Para Os Jogos Comunitários	3.000.000,00	2,00
Aquisição De 30 Plantas De Acácia Para A Sede Comunal Da Môngua, Para Plantar Na Rua Da Administração Comunal	1.000.000,00	0,67
Aquisição De 4 Tanques De Agua	4.000.000,00	2,67
Aquisição De 4 Toneladas De Bens Alimentares, 1 Tonelada De Arroz, 1 Tonelada De Massango, 1 Tonelada De Óleo Para A População Vulnerável Das Aldeias	1.000.000,00	0,67
Aquisição De 50 Manuais Diversos Para O Incentivo A Leitura	2.000.000,00	1,33
Aquisição De 6 Portas Metálicas E Fechaduras Para Manutenção Da Escola Primária Okafima, Na Sede Comunal	1.000.000,00	0,67
Aquisição De 6 Portas Metálicas E Fechaduras Para Substituição Das Portas Depreciadas Do Centro Médico De Okafima- Oshimolo	1.000.000,00	0,67
Aquisição De 60 Acácias Para Plantar Na Rua Da Administração Comunal, Ao Longo Da Estrada Da Sede E Na Rua Do Mercado Informal	1.000.000,00	0,67
Aquisição De 60 Acácias Para Plantar Na Rua Da Administração Comunal, Na Rua Da Escola De Omuvandje, Rua Do Jango Comunitário Na Sede Comunal De Nehone	1.000.000,00	0,67
Aquisição De 60 Chapas De Zinco Para Melhoramento Da Igreja Católica, Na Sede Comunal Do Nehone	1.000.000,00	0,67
Aquisição De 70 Chapas De Zinco Para Melhoramento Da Escola De 3 Salas De Aulas De Onaghema	1.000.000,00	0,67
Aquisição De 70 Chapas De Zinco Para Melhoramento De Uma Escola De 3 Salas De Aulas Em Omudiva	1.000.000,00	0,67
Aquisição De Acácias Para Os Bairros De Okafiti 1, 20 Acácias A Plantar Nas Ruas Da Polícia Da Guarda Fronteira Na Rua Da Escola 4 De Janeiro E, 20 Acácias Para Naipalala 1,	3.500.000,00	2,33
Aquisição De Duas Motorizadas De Três Rodas Para Recolha Do Lixo	6.000.000,00	4,00
Aquisição De Equipamentos De Protecção Individual Para 35 Elementos Da Brigada De Limpeza	7.000.000,00	4,67
Aquisição De Instrumentos Musicais Tradicionais (10 Batuques, 10 Puítas, 10 Ghocalhos)	2.000.000,00	1,33
Aquisição De Materiais Desportivos Para Massificação De Actividades Desportivas	5.500.000,00	3,67
Aquisição De Materiais Para Manutenção Da Rede Eléctrica De Iluminação Pública	5.500.000,00	3,67
Aquisição De Tubos De Agua De 1600 Metros De 60 Cm De Largura Para Alargamento Da Rede De Água No Bairro Cafitu 1	1.000.000,00	0,67
Aquisição De Um Tanque De Dez Mil Litros	3.000.000,00	2,00
Aquisição De Uma Canoa Artesanal	2.000.000,00	1,33
Aquisição E Aplicação De Tabelas Para A Prática De Basquetebol De Rua Para 4 Zonas Desportivas	2.000.000,00	1,33
Canalização De Água Na Comuna De Oncóua	2.000.000,00	1,33
Construção Da Vedação Da Chimpaca De Kavalawa	4.500.000,00	3,00
Construção De Dois Balneários Públicos No Bairro Bangula	1.000.000,00	0,67
Construção De Uma Reprografia Comunitária Na Comuna De Oncóua	4.500.000,00	3,00
Criação De Espaço De Lazer Para Juventude, Para Leituras E Trocas De Experiência Cultural Com 6 Gadeiras Metálicas	1.000.000,00	0,67
Desassoreamento E Vedação De Uma Chimpaca Na Povoação De Santa Clara	10.000.000,00	6,67
Manutenção Da Escola 4 De Abril Para Colocação De 6 Janelas Metálicas, 6 Portas Metálicas E Pintura	1.000.000,00	0,67
Manutenção De 7 Pontos De Água (34 Uniões, 14 Rolamentos De Biela, 7 Bombas, 7 Uniões Cónicas, 150 Guias, 5 Litros De Diluente)	3.950.000,00	2,63
Manutenção De Balizas E Pavimento Do Campo De Basquetebol No Bairro Kakuluvale	1.000.000,00	0,67
Manutenção De Uma Escola De 3 Salas De Aulas, Com 6 Janelas E 6 Portas Metálicas, 6 Fechaduras Em Omala	1.700.000,00	1,13
Manutenção Do Chafariz, Substituição Das Tomeiras, Pintura E Vedação Na Sede Comunal Da Môngua	1.300.000,00	0,87
Operação E Manutenção Geral Dos Ctgom	16.500.000,00	11,00

 GOVERNO DE ANGOLA <small>Ministério das Finanças</small>	ORÇAMENTO GERAL DO ESTADO 2025 Dotação Orçamental Por Órgão			
Projecto / Actividade	Valor	%		
Reabilitação Da Manga De Vacinação	2.000.000,00	1,33		
Reabilitação De Uma Cacimba Para Abastecimento De Água Na Comuna De Onócuca	4.000.000,00	2,67		
Reabilitação De Uma Sonda E Um Bebedouro Na Comuna Do Chitaco	4.000.000,00	2,67		
Reabilitação Parcial De Uma Escola Com 6 Salas De Aulas	9.000.000,00	6,00		
Substituição De 6 Postos De Energia E Colocação De 12 Lâmpadas, No Bairro Kaluapa	8.500.000,00	5,67		

 <p>GOVERNO DE ANGOLA Ministério das Finanças</p>	<p>ORÇAMENTO GERAL DO ESTADO 2025 Dotação Orçamental Por Órgão</p>	
---	---	--

Órgão do Governo: Governo Provincial Do Cubango

RECEITAS POR NATUREZA ECONÓMICA


Natureza	Valor	%
Total Geral:	1.786.862.969,00	100,00
Receitas Correntes	1.786.862.969,00	100,00
Receitas Tributárias	1.783.032.523,00	99,79
Impostos	1.781.290.421,00	99,69
Multas E Juros	1.742.102,00	0,10
Receitas De Serviços	3.830.446,00	0,21
Receitas De Serviços Locais	3.830.446,00	0,21

DESPEAS POR NATUREZA ECONÓMICA

Natureza	Valor	%
Total Geral:	88.921.003.552,00	100,00
Despesas Correntes	65.810.003.240,00	74,01
Despesas Com O Pessoal	37.181.459.093,00	41,81
Despesas Com O Pessoal Civil	37.181.459.093,00	41,81
Contribuições Do Empregador	2.540.180.021,00	2,86
Contribuições Do Empregador Para A Segurança Social	2.540.180.021,00	2,86
Despesas Em Bens E Serviços	21.757.319.612,00	24,47
Bens	10.580.603.178,00	11,90
Serviços	11.176.716.434,00	12,57
Subsídios E Transferências Correntes	4.331.044.514,00	4,87
Transferências Correntes	4.331.044.514,00	4,87
Despesas De Capital	23.111.000.312,00	25,99
Investimentos	22.883.646.386,00	25,73
Aquisição De Bens De Capital Fixo	22.883.646.386,00	25,73
Outras Despesas De Capital	227.353.926,00	0,26

DESPEAS POR FUNÇÃO


Função	Valor	%
Total Geral	88.921.003.552,00	100
Serviços Públicos Gerais	39.683.443.416,00	44,63
Órgãos Executivos	38.749.557.585,00	43,58
Outros Serviços Gerais Da Administ.Pública	933.885.831,00	1,06
Segurança E Ordem Pública	27.572.582,00	0,31
Serviços Policiais	275.729.582,00	0,31
Educação	14.775.460.007,00	16,62
Ensino Primário	2.076.294.190,00	2,33
Ensino Secundário	12.579.876.525,00	14,15
Ensino Técnico-Profissional	119.289.292,00	0,13
Saúde	15.915.097.665,00	17,90
Serviços Hospitalares Gerais	1.421.798.279,00	1,60
Serviços Hospitalares Especializados	460.767.861,00	0,52
Serviços De Centros Médicos E De Maternidade	1.721.252.850,00	1,94
Serviços De Saúde Pública	12.311.278.675,00	13,85
Protecção Social	957.761.538,00	1,08

 ORÇAMENTO GERAL DO ESTADO 2025 Dotação Orçamental Por Órgão		
Função		Valor %
Família E Infância		845.800.000,00 0,96
Velhice		111.961.538,00 0,13
Habituação E Serviços Comunitários		10.538.553.305,00 11,85
Desenvolvimento Habitacional		5.021.388.460,00 5,65
Abastecimento De Água		263.963.467,00 0,30
Desenvolvimento Comunitário		2.703.066.342,00 3,04
Saneamento Básico		598.924.139,00 0,67
Infra-Estrutura Urbana		1.928.600.397,00 2,17
Outros Serviços Comunitários		22.610.500,00 0,03
Recreação, Cultura E Religião		3.701.530.451,00 4,16
Serviços Recreativos E Desportivos		3.112.765.200,00 3,50
Serviços Religiosos E Outros Serviços À Comunidade		140.000.000,00 0,16
Serviços De Difusão E Publicação		448.765.251,00 0,50
Assuntos Económicos		3.073.427.588,00 3,46
Agricultura, Sivicultura, Pesca E Caça		361.590.000,00 0,41
Agricultura		361.590.000,00 0,41
Combustíveis E Energia		1.796.345.515,00 2,02
Electricidade		1.796.345.515,00 2,02
Indústria Extractiva, Transformadora E Construção		65.656.468,00 0,07
Construção		65.656.468,00 0,07
Assuntos Económicos Gerais, Comerciais E Laborais		849.835.605,00 0,96
Assuntos Económicos E Comerciais Em Geral		849.835.605,00 0,96

DESPESAS POR PROGRAMA

Programa / Projecto		Valor %
Total Geral		88.921.003.552,00 100,00
Acções Correntes		62.345.746.494,00 70,11
Administração Geral		40.686.996.305,00 45,76
Celebração De Datas Comemorativas		56.771.265,00 0,06
Construção De Infra-Estruturas 200 Fogos Cuanab Kubango		1.912.403.827,00 2,15
Operação E Manutenção Geral Dos Serviços		9.141.891.056,00 10,28
Prestação De Serviço Da Saúde		8.648.568.938,00 9,73
Prestação De Serviços De Ensino		1.899.115.103,00 2,14
Programa De Acção Social E Valorização Da Família		2.351.291.136,00 2,64
Apoio Alimentar Para Idosos, Viúvas E Pessoas Vulneráveis		50.000.000,00 0,06
Apoio As Famílias Vítimas De Calamidades E Catástrofes Naturais		53.051.136,00 0,06
Apoio Em Situações De Calamidades E Catástrofes Naturais		1.158.500.000,00 1,30
Conclusão Da Construção Do Lar De 3ª Idade - Cuanab Kubango		30.000.000,00 0,03
Serviço De Assistência Social A Famílias E Pessoas Vulneráveis		1.059.740.000,00 1,19
Programa De Apoio À Produção, Diversificação Das Exportações Substituição Das Importações (Prodesi)		55.500.000,00 0,06
Monitoria Da Implementação Do Prodesi		55.500.000,00 0,06
Programa De Capacitação E Modernização Da Administração Pública		593.428.087,00 0,67
Modernização E Reforço Da Capacidade Institucional		593.428.087,00 0,67
Programa De Construção, Reabilitação, Conservação E Manutenção De Infraestruturas Rodoviárias		1.302.875.798,00 1,47
Conclusão Da Construção Da Ponte Sobre O Rio Cueba Junto A Ponte Do Caminho-De-Ferro De Moçâmedes		450.000.000,00 0,51
Construção De Uma Ponte Metálica Sobre O Rio Longa Na Aldeia Do Chipandé		151.683.055,00 0,17

 GOVERNO DE ANGOLA <small>Ministério das Finanças</small>	ORÇAMENTO GERAL DO ESTADO 2025 Dotação Orçamental Por Órgão	
Programa / Projecto		Valor %
Reabilitação De Passeios Das Zonas Urbanas Da Cidade De Menongue		182.511.212,00 0,21
Terraplanagem De Vias Secundárias E Terciárias		300.000.000,00 0,34
Terraplanagem Nas Ruas Dos Bairros Da Cidade De Menongue		218.681.531,00 0,25
Programa De Construção, Reabilitação, Conservação E Manutenção Dos Edifícios Públicos E Equipamentos Sociais		5.545.372.509,00 6,24
Aquisição De Pará-Raios Comunitarios		22.610.500,00 0,03
Conclusão Da Construção E Apetrechamento Do Palácio Da Administração Municipal Do Cuchi		270.899.380,00 0,30
Conclusão Da Construção E Apetrechamento Do Palácio Do Administrador De Menongue		46.188.362,00 0,05
Construção De 1 Residência Oficial Do Delegado Provincial Do Sinse, Na Sede Municipal De Menongue		104.960.300,00 0,12
Construção E Apetrechamento De 1 Jango Comunitário Na Sede Comunal		63.327.568,00 0,07
Elaboração Dos Projectos Executivos (Projectos Tipo) Dos Equipamentos E Infra-Estruturas Urbanas		115.000.000,00 0,13
Manutenção E Conservação De Equipamentos Públicos		510.724.599,00 0,57
Reabilitação Do Edifício Da Emissão Provincial Da Rna, Na Sede Municipal De Menongue		350.500.000,00 0,39
Reabilitação Da Residência Geminada Protocolar Da Vice-Governadora Para O Sector Político, Económico E Social		250.100.300,00 0,28
Reabilitação Do Edifício Da Delegação Provincial Da Justiça E Direitos Humanos Em Menongue		78.942.198,00 0,09
Reabilitação Do Palácio Do Governador Da Província Do Cuando Cubango		182.801.291,00 0,21
Reabilitação E Ampliação Do Edifício Da Tpa, Na Sede Municipal De Menongue		98.265.251,00 0,11
Reabilitação E Apetrechamento Da Administração Comunal Mawé		165.134.738,00 0,19
Reabilitação E Apetrechamento De 1 Estádio De Futebol Relvado No Bairro Chipeio Na Sede De Menongue		3.112.765.200,00 3,50
Reabilitação E Apetrechamento De 1 Residência Do Administrador Comunal		107.502.354,00 0,12
Reabilitação E Apetrechamento Do Edifício Das Aaa, Futuro Tribunal De Comarca De Menongue		65.656.468,00 0,07
Programa De Expansão E Melhoria Do Sistema Nacional De Saúde		2.206.556.628,00 2,48
Apetrechamento De Unidades Hospitalares		150.000.000,00 0,17
Conclusão Da Construção E Apetrechamento Do Hospital Municipal Do Calai		156.756.763,00 0,18
Conclusão De Construção Do Centro De Saúde Qualificado Na Aldeia Do Tungombe		60.260.000,00 0,07
Construção Centro De Saúde Menongue /Bairro Benfica		141.260.000,00 0,16
Construção De Um Centro De Saúde Na Aldeia Do Dumbo, Em Menongue		136.457.649,00 0,15
Construção Do Centro De Saúde Qualificado Na Aldeia Lumeta, Na Sede Municipal De Menongue		99.835.696,00 0,11
Construção Do Posto De Saúde Na Aldeia Soma, Em Menongue		82.235.702,00 0,09
Construção E Apetrechamento De Posto De Saúde T1 Na Sede Comunal Do Cutato		89.727.035,00 0,10
Construção E Aquisição De Um Morgue Com 9 Gavetas Para O Centro De Saúde Do Bairro Boa Vida No Município De Menongue		137.631.750,00 0,15
Cuidados Primários De Saúde		357.186.200,00 0,40
Reabilitação Do Centro De Saúde Menongue Bairro Saprinho		389.120.513,00 0,44
Reabilitação, Ampliação E Apetrechamento Do Centro De Saúde Do Bairro Boa Vida, No Município De Menongue		28.360.415,00 0,03
Reabilitação, Ampliação, Apetrechamento E Aquisição Da Morgue Com 9 Gavetas Do Hospital Municipal Do Cuchi		377.724.906,00 0,42
Programa De Expansão E Modernização Do Sector Das Águas		806.773.344,00 0,91
Alargamento Da Rede Estrutural De Água E Saneamento Básico		420.459.244,00 0,47
Construção De 1 Furo De Água		28.208.920,00 0,03
Construção De 1 Pequeno Sistema De Água E Ligações Domiciliar Na Sede Municipal Do Namcova		53.021.116,00 0,06
Construção De 2 Furos De Água Na Sede Comunal		121.355.417,00 0,14
Construção De 8 Furos De Água		42.208.919,00 0,05
Extensão Da Rede De Abastecimento De Água E Ligações Domiciliárias De Menongue		87.742.969,00 0,10
Reabilitação De 1 Sistema De Captação, Tratamento E Distribuição De Água De Menongue		53.776.759,00 0,06
Programa De Expansão E Modernização Do Sistema De Ensino		4.441.447.775,00 4,99

 GOVERNO DE ANGOLA <small>Ministério das Finanças</small>	ORÇAMENTO GERAL DO ESTADO 2025 Dotação Orçamental Por Órgão	
Programa / Projecto	Valor	%
Aquisição De Carteiras Escolares	40.000.000,00	0,04
Conclusão Da Construção Do Internato Do Instituto Médio Agrário Do Missombo	40.289.292,00	0,05
Conclusão Da Construção E Apetrechamento De Uma Escola De 6 Salas De Aulas Na Missão Do Senje	85.166.630,00	0,10
Construção Da Escola De Formação De Professores Do Futuro No Missombo Em Menongue	244.500.000,00	0,27
Construção De 1 Escola Com 12 Salas De Aulas E Muro De Vedação E Sistema Solar Na Sede Municipal Do Cuchi	249.623.879,00	0,28
Construção De 1 Escola Com 12 Salas De Aulas E Muro De Vedação No Bairro Saúde, Na Sede Municipal De Menongue	321.650.000,00	0,36
Construção De 1 Escola Com 12 Salas De Aulas Na Aldeia Do Cuelel, Em Menongue	245.523.000,00	0,28
Construção De 1 Escola Com 12 Salas De Aulas Na Comuna Do Rito	69.500.000,00	0,08
Construção De 1 Escola Com 12 Salas No Bairro Saprinho Em Menongue	119.590.000,00	0,13
Construção De 1 Escola Com 6 Salas De Aulas E Muro De Vedação Na Aldeia Do Makueva, Na Sede Municipal De Menongue	79.400.000,00	0,09
Construção De 1 Escola Com 6 Salas De Aulas E Muro De Vedação Na Aldeia Do Tchizena	142.750.000,00	0,16
Construção De 1 Escola Com 6 Salas De Aulas E Muro De Vedação Na Aldeia Do Tungombe, Em Menongue	168.650.000,00	0,19
Construção De 1 Escola Com 6 Salas De Aulas E Muro De Vedação Na Aldeia Mapandato	182.750.000,00	0,21
Construção De 1 Escola Com 6 Salas De Aulas E Muro De Vedação Na Comuna Do Cutato	88.900.000,00	0,10
Construção De 1 Escola Com 6 Salas De Aulas E Muro De Vedação Na Comuna Do Jamba Cueio	113.900.000,00	0,13
Construção De 1 Escola Com 6 Salas De Aulas No Bairro 17 De Setembro, Na Sede Municipal Do Nancova	197.500.000,00	0,22
Construção De 1 Escola Com 6 Salas Na Sede Do Caiundo Em Menongue	73.666.643,00	0,08
Construção De 1 Escola Com 8 Salas De Aulas Na Aldeia Lumeta, Na Sede Municipal De Menongue	222.650.000,00	0,25
Construção De Escola Secundária Do 1º Ciclo Menongue De 12 Salas De Aulas, Muro Vedação Bairro Pandera	225.750.000,00	0,25
Construção De Uma Escola De 6 Salas De Aulas Na Aldeia Do Fio (Conclusão)	285.000.000,00	0,32
Construção E Apetrechamento De 1 Escola Do 2º Ciclo Com 7 Salas De Aulas + 1 Módulo Dormitório + 1 Campo De Jogo	162.760.355,00	0,18
Construção E Apetrechamento De 1 Escola Do 2º Ciclo Com 7 Salas De Aulas + 1 Módulo Dormitório + Campo De Jogos Na Sede Comunal	138.074.080,00	0,16
Construção E Apetrechamento De De Uma Escola De 7 Salas De Aulas Na Comuna De Vissati	98.766.080,00	0,11
Construção E Apetrechamento De Uma Escola De 7 Salas De Aulas Na Comuna Do Chinguanja	98.148.950,00	0,11
Construção E Apetrechamento De Uma Escola Primária Menongue De 6 Salas De Aulas No Bairro Terra Nova	137.952.818,00	0,16
Construção, Apetrechamento E Fiscalização De Uma Escola Primária Com 7 Salas Na Aldeia 11 De Novembro, Comuna Do Jamba Cueio	101.532.779,00	0,11
Reabilitação Da Escola N.º 24 Do 1º Ciclo No Bairro Hoji-Ya-Henda, Na Sede Municipal De Menongue	297.453.269,00	0,33
Reabilitação De Uma Escola De 12 Salas De Aulas Na Escola João Bosco No Bairro Tchivonde Em Menongue	210.000.000,00	0,24
Programa De Expansão E Modernização Do Sistema Eléctrico Nacional	1.884.006.037,00	2,12
Aquisição De Grupo Gerador	22.825.066,00	0,03
Construção Da Rede De Baixa Tensão, Incluindo A Iluminação Pública E Ligações Domiciliar Na Sede Do Município	132.247.807,00	0,15
Expansão Da Rede De Distribuição De Energia Eléctrica Nos Bairros Da Sede Municipal De Menongue	1.013.077.959,00	1,14
Iluminação Pública	652.855.205,00	0,73
Inst De Postes De Iluminação Pública Com Painéis Solares Na Localidade Do Cuelel 1 E Cuelel 2	26.015.682,00	0,03
Instalação De Postes De Iluminação Pública Com Painéis Solares Na Sede Comunal Do Caiundo	36.984.318,00	0,04
Programa De Fomento Da Produção Agropecuária	607.980.109,00	0,68
Campanha De Vacinação Animal	175.630.000,00	0,20
Fomento Da Agricultura, Pecuária, Pescas	432.350.109,00	0,49
Programa De Formalização Da Economia (Prei)	61.537.539,00	0,07

 GOVERNO DE ANGOLA <small>Ministério das Finanças</small>	ORÇAMENTO GERAL DO ESTADO 2025 Dotação Orçamental Por Órgão	
Programa / Projecto	Valor	%
Formalização E Fomento Da Actividade Económica	61.537.539,00	0,07
Programa De Habitação	3.108.984.633,00	3,50
Conclusão Da Construção Dos 4 Prédios Com 4 Pisos Cada, No Bairro 45 Casas Na Cidade De Menongue	436.044.881,00	0,49
Conclusão De Construção De 10 Residências Do Tipo T3 Na Sede Municipal De Mavinga	114.341.751,00	0,13
Conclusão De Construção De 12 Residências Do Tipo T3 Na Sede Municipal Do Dirico	164.796.701,00	0,19
Conclusão De Construção De 15 Residências Do Tipo T3 Na Comuna Do Cunçamba	151.487.671,00	0,17
Conclusão De Construção De 15 Residências Do Tipo T3 Na Sede Municipal Do Cuangar	222.042.954,00	0,25
Conclusão De Construção De 3 Residências Do Tipo T3 Na Aldeia Do Dumbo, Em Menongue	52.138.761,00	0,06
Conclusão De Construção De 35 Residências Do Tipo T3 Na Sede Municipal Do Cuito Guanavale	1.291.081.614,00	1,45
Conclusão De Construção De 8 Residências Do Tipo T3 Na Comuna Do Xamavera	111.706.521,00	0,13
Construção De 10 Residências Do Tipo T3 Na Comuna Do Baixo Longa	200.236.499,00	0,23
Construção De 10 Residências Do Tipo T3 Na Comuna Do Luiana, No Município Do Rivungo	157.421.980,00	0,18
Construção De 15 Residências Do Tipo T3 Na Sede Municipal Do Rivungo	207.686.300,00	0,23
Programa De Igualdade De Género	204.988.623,00	0,23
Promoção Do Género E Empoderamento Da Mulher	204.988.623,00	0,23
Programa De Melhoria Da Segurança Pública E Gestão Fronteiriça	441.262.890,00	0,50
Conclusão Da Construção E Apetrechamento Do Comando Da Polícia Nacional Na Sede Municipal	165.533.308,00	0,19
Construção De 1 Esquadra Policial No Galai Quando Cubango	195.800.000,00	0,22
Construção E Apetrechamento Do Posto De Polícia Na Sede Comunal Do Cutato No Cuchi	79.929.582,00	0,09
Programa De Protecção Da Biodiversidade, Promoção Da Economia Circular, Gestão Das Substâncias Químicas E Educação Ambiental	715.927.235,00	0,81
Limpeza E Saneamento	715.927.235,00	0,81
Programa De Reforço Da Promoção Da Cidadania E Da Participação Do Cidadão Na Governação	239.230.839,00	0,27
Apoio As Acções De Cidadania	98.035.091,00	0,11
Aquisição De Charruas, Enxadas E Catanas, Para As Comunidades De Mukepe, Tchindindi E Cafulo	22.500.000,00	0,03
Aquisição De Plantas Para Arborização	18.000.000,00	0,02
Aquisição E Distribuição De Tres Pequenas Moageiras Para As Aldeias Muleque, Ntumbole Ntumbole, Chilele, Lievela	8.500.000,00	0,01
Aquisição, 10 Atados De Fardo, 10 Atados De Cobertas, 11 Kit De Equipamento Desportivo, 20 Colchões Para Idosos. Aquisição De Kit De Carpintaria, Salharia Para Jovens.	12.500.000,00	0,01
Aquisição De Uma Moagem	10.500.000,00	0,01
Construção De Uma Lavandaria	12.000.000,00	0,01
Fórum Municipal De Recolha De Contribuições	16.196.748,00	0,02
Operação E Manutenção Geral Dos Ctgom	27.000.000,00	0,03
Prestação De Serviços De Limpeza E Recolha De Resíduos Sólidos Na Sede Municipal	14.000.000,00	0,02
Programa De Reorganização Do Comércio Interno E Fomento Das Exportações	732.798.066,00	0,82
Construção De Um Mercado No Bairro Boa Vida Na Sede Municipal De Menongue	42.613.320,00	0,06
Construção Mercado Municipal De Menongue - Quando Cubango	690.184.746,00	0,78
Programa De Valorização E Dinamização Da Cultura	198.821.053,00	0,22
Construção Do Templo Dona Lina Xavier Igreja Metodista Unida Estudos - Quando Cubango	140.000.000,00	0,16
Fomento Das Acções Culturais, Promoção Do Turismo E Práticas Desportivas	58.821.053,00	0,07
Programa Integrado De Desenvolvimento Local E Combate À Pobreza	1.076.474.757,00	1,21
Construção E Reabilitação De Infraestruturas Rurais	422.606.329,00	0,48
Construção E Reabilitação De Infraestruturas Sociais	551.383.554,00	0,62
Encargos Administrativo Com O Programa De Combate A Pobreza No Município	102.484.874,00	0,12

 <p>GOVERNO DE ANGOLA Ministério das Finanças</p>	<p>ORÇAMENTO GERAL DO ESTADO 2025 Dotação Orçamental Por Órgão</p>
---	---

PROJECTOS DE INVESTIMENTOS PÚBLICOS LOCAL - PROJECTOS PIIM

Município / Projecto / Actividade	Valor
Total Geral	8.748.587.132,00
Cutato	7.004.701.642,00
Conclusão Da Construção Do Internato Do Instituto Médio Agrário Do Missombo	40.289.292,00
Conclusão Da Construção Dos 4 Prédios Com 4 Pisos Cada, No Bairro 45 Casas Na Cidade De Menongue	436.044.881,00
Conclusão Da Construção E Apetrechamento De Uma Escola De 6 Salas De Aulas Na Missão Do Senje	85.166.630,00
Conclusão Da Construção E Apetrechamento Do Hospital Municipal Do Calai	156.756.763,00
Conclusão Da Construção E Apetrechamento Do Palácio Da Administração Municipal Do Cuchi	270.893.380,00
Conclusão Da Construção E Apetrechamento Do Palácio Do Administrador De Menongue	46.188.362,00
Construção Da Rede De Baixa Tensão, Incluindo A Iluminação Pública E Ligações Domiciliar Na Sede Do Município	132.247.807,00
Construção De 2 Furos De Água Na Sede Comunal	121.355.417,00
Construção De Uma Ponte Metálica Sobre O Rio Longa Na Aldeia Do Chipande	151.683.055,00
Construção E Apetrechamento De 1 Escola Do 2º Ciclo Com 7 Salas De Aulas + 1 Módulo Dormitório + Campo De Jogos Na Sede Comunal	138.074.080,00
Construção E Apetrechamento De 1 Jango Comunitário Na Sede Comunal	63.327.568,00
Construção E Apetrechamento De De Uma Escola De 7 Salas De Aulas Na Comuna De Vissati	98.766.080,00
Construção E Apetrechamento De Posto De Saúde T1 Na Sede Comunal Do Cutato	89.727.035,00
Construção E Apetrechamento De Uma Escola De 7 Salas De Aulas Na Comuna Do Chinguanja	98.148.950,00
Construção E Apetrechamento Do Posto De Policia Na Sede Comunal Do Cutato No Cuchi	79.929.582,00
Expansão Da Rede De Distribuição De Energia Eléctrica Nos Bairros Da Sede Municipal De Menongue	1.013.077.959,00
Reabilitação Do Edifício Da Delegação Provincial Da Justiça E Direito Humanos Em Menongue	78.942.198,00
Reabilitação Do Palácio Do Governador Da Província Do Cuando Cubango	182.801.291,00
Reabilitação E Apetrechamento Da Administração Comunal Mawé	166.134.738,00
Reabilitação E Apetrechamento De 1 Estádio De Futebol Relvado No Bairro Chipeio Na Sede De Menongue	3.112.765.200,00
Reabilitação E Apetrechamento Do Edifício Das Aaa, Futuro Tribunal De Comarca De Menongue	66.656.468,00
Reabilitação, Ampliação, Apetrechamento E Aquisição Da Morgue Com 9 Gavetas Do Hospital Municipal Do Cuchi.	377.724.906,00
Savate	559.234.972,00
Conclusão Da Construção E Apetrechamento Do Comando Da Policia Nacional Na Sede Municipal	166.533.308,00
Construção De 1 Furo De Água	28.208.920,00
Construção De 1 Pequeno Sistema De Água E Ligações Domiciliar Na Sede Municipal Do Nanova	53.021.116,00
Construção De 8 Furos De Água	42.208.919,00
Construção E Apetrechamento De 1 Escola Do 2º Ciclo Com 7 Salas De Aulas + 1 Módulo Dormitório + 1 Campo De Jogo	162.760.355,00
Reabilitação E Apetrechamento De 1 Residência Do Administrador Comunal	107.502.354,00
Vários Municípios - Cuando	53.776.759,00
Reabilitação De 1 Sistema De Captação, Tratamento E Distribuição De Água De Menongue	53.776.759,00
Vários Municípios - Cubango	1.130.873.759,00
Construção De Um Centro De Saúde Na Aldeia Do Dumbo, Em Menongue	136.457.649,00
Construção De Um Mercado No Bairro Boa Vida Na Sede Municipal De Menongue	42.613.320,00
Construção Do Posto De Saúde Na Aldeia Soma, Em Menongue	82.235.702,00
Construção E Aquisição De Uma Morgue Com 9 Gavetas Para O Centro De Saúde Do Bairro Boa Vida No Município De Menongue	137.631.750,00
Construção, Apetrechamento E Fiscalização De Uma Escola Primaria Com 7 Salas Na Aldeia 11 De Novembro, Comuna Do Jamba Cueio	99.639.211,00
Elaboração Dos Projectos Executivos (Projectos Tipo) Dos Equipamentos E Infra-Estruturas Urbanas	115.000.000,00
Extensão Da Rede De Abastecimento De Água E Ligações Domiciliárias De Menongue	87.742.969,00
Reabilitação De Passeios Das Zonas Urbanas Da Cidade De Menongue	182.511.212,00
Reabilitação, Ampliação E Apetrechamento Do Centro De Saúde Do Bairro Boa Vida, No Município De Menongue	28.360.415,00
Terraplanagem Nas Ruas Dos Bairros Da Cidade De Menongue	218.681.531,00

 GOVERNO DE ANGOLA Ministério do Orçamento	ORÇAMENTO GERAL DO ESTADO 2025 Dotação Orçamental Por Órgão	
--	--	--

PROJECTOS DE INVESTIMENTOS PÚBLICOS LOCAL - OUTROS PROJECTOS


Município / Projecto / Actividade	Valor
Total Geral	12.721.682.688,00
Cutato	5.263.276.848,00
Conclusão Da Construção Do Lar De 3ª Idade - Cuando Cubango	30.000.000,00
Conclusão De Construção De 10 Residências Do Tipo T3 Na Sede Municipal De Mavinga	114.341.751,00
Conclusão De Construção De 12 Residências Do Tipo T3 Na Sede Municipal Do Dirico	164.796.701,00
Conclusão De Construção De 15 Residências Do Tipo T3 Na Comuna Do Gundamba	151.487.671,00
Conclusão De Construção De 3 Residências Do Tipo T3 Na Aldeia Do Dumbo, Em Menongue	52.138.761,00
Conclusão De Construção De 8 Residências Do Tipo T3 Na Comuna Do Xamavera	111.706.521,00
Conclusão De Construção Do Centro De Saúde Qualificado Na Aldeia Do Tungombe	60.260.000,00
Construção De 1 Escola Com 12 Salas De Aulas E Muro De Vedação E Sistema Solar Na Sede Municipal Do Cuchi	249.623.879,00
Construção De 1 Escola Com 12 Salas De Aulas Na Comuna Do Rito	69.500.000,00
Construção De 1 Escola Com 12 Salas No Bairro Saprinho Em Menongue	119.590.000,00
Construção De 1 Escola Com 6 Salas De Aulas E Muro De Vedação Na Aldeia Do Makueva, Na Sede Municipal De Menongue	79.400.000,00
Construção De 1 Escola Com 6 Salas De Aulas E Muro De Vedação Na Aldeia Do Tchizena	142.750.000,00
Construção De 1 Escola Com 6 Salas De Aulas E Muro De Vedação Na Aldeia Mapandato	182.750.000,00
Construção De 1 Escola Com 6 Salas De Aulas E Muro De Vedação Na Comuna Do Cutato	88.900.000,00
Construção De 1 Escola Com 6 Salas De Aulas E Muro De Vedação Na Comuna Do Jamba Cueio	113.900.000,00
Construção De 1 Escola Com 6 Salas De Aulas No Bairro 17 De Setembro, Na Sede Municipal Do Nancova	197.500.000,00
Construção De 1 Escola Com 6 Salas Na Sede Do Caiundo Em Menongue	73.666.643,00
Construção De 1 Residência Oficial Do Delegado Provincial Do Sinse, Na Sede Municipal De Menongue	104.960.300,00
Construção De 10 Residências Do Tipo T3 Na Comuna Do Luiana, No Município Do Rivungo	157.421.980,00
Construção De 15 Residências Do Tipo T3 Na Sede Municipal Do Rivungo	207.686.300,00
Construção De Escola Secundária Do 1º Ciclo Menongue De 12 Salas De Aulas, Muro Vedação Bairro Pandera	225.750.000,00
Construção Do Centro De Saúde Qualificado Na Aldeia Lumeta, Na Sede Municipal De Menongue	99.835.695,00
Construção Do Templo Dona Lina Xavier Igreja Metodista Unida Estuobs - Cuando Cubango	140.000.000,00
Construção E Apetrechamento De Uma Escola Primária Menongue De 6 Salas De Aulas No Bairro Terra Nova	137.952.818,00
Construção Mercado Municipal De Menongue - Cuando Cubango	690.184.746,00
Reabilitação Do Edifício Da Emissão Provincial Da Rna, Na Sede Municipal De Menongue	350.500.000,00
Reabilitação Da Escola, N.º 24 Do 1º Ciclo No Bairro Hoji-Ya-Henda, Na Sede Municipal De Menongue	297.453.269,00
Reabilitação Da Residência Geminada Protocolar Da Vice-Governadora Para O Sector Político, Económico E Social	250.100.300,00
Reabilitação De Uma Escola De 12 Salas De Aulas Na Escola João Bosco No Bairro Tchivonde Em Menongue	210.000.000,00
Reabilitação Do Centro De Saúde Menongue Bairro Saprinho	389.120.513,00
Vários Municípios	1.394.449.127,00
Alargamento Da Rede Estrutural De Água E Saneamento Básico	420.459.244,00
Construção E Reabilitação De Infraestruturas Rurais	422.606.329,00
Construção E Reabilitação De Infraestruturas Sociais	551.383.554,00
Vários Municípios - Cuando	1.291.081.614,00
Conclusão De Construção De 35 Residências Do Tipo T3 Na Sede Municipal Do Guito Guanavale	1.291.081.614,00
Vários Municípios - Cubango	4.772.875.099,00
Conclusão Da Construção Da Ponte Sobre O Rio Cuele Junto A Ponte Do Caminho-De-Ferro De Moçâmedes	450.000.000,00
Conclusão De Construção De 15 Residências Do Tipo T3 Na Sede Municipal Do Guangar	222.042.954,00
Construção Centro De Saúde Menongue Bairro Benfica	141.260.000,00
Construção Da Escola De Formação De Professores Do Futuro No Missombo Em Menongue	244.500.000,00
Construção De 1 Escola Com 12 Salas De Aulas E Muro De Vedação No Bairro Saúde, Na Sede Municipal De Menongue	321.650.000,00

 <p>GOVERNO DE ANGOLA Ministério das Finanças</p>	<p>ORÇAMENTO GERAL DO ESTADO 2025 Dotação Orçamental Por Órgão</p>
---	---

Município / Projecto / Actividade	Valor
Construção De 1 Escola Com 12 Salas De Aulas Na Aldeia Do Cuelel, Em Menongue	245.523.000,00
Construção De 1 Escola Com 6 Salas De Aulas E Muro De Vedação Na Aldeia Do Tungombe, Em Menongue	168.650.000,00
Construção De 1 Escola Com 8 Salas De Aulas Na Aldeia Lumeta, Na Sede Municipal De Menongue	222.650.000,00
Construção De 1 Esquadra Policial No Calai Quando Cubango	196.800.000,00
Construção De 10 Residências Do Tipo T3 Na Comuna Do Baixo Longa	200.236.499,00
Construção De Infra-Estruturas 200 Fogos Quando Cubango	1.912.403.827,00
Construção De Uma Escola De 6 Salas De Aulas Na Aldeia Do Fio (Conclusão)	285.000.000,00
Construção, Apetrechamento E Fiscalização De Uma Escola Primaria Com 7 Salas Na Aldeia 11 De Novembro, Comuna Do Jamba Cueleio	1.893.568,00
Inst De Postes De Iluminação Pública Com Painéis Solares Na Localidade Do Cuelel 1 E Cuelel 2	26.015.682,00
Instalação De Postes De Iluminação Pública Com Painéis Solares Na Sede Comunal Do Caiundo	36.984.318,00
Reabilitação E Ampliação Do Edifício Da Tpa, Na Sede Municipal De Menongue	98.265.251,00

DESPESAS DE NATUREZA POR UNIDADE ORÇAMENTAL

Unidade Orçamental / Natureza	Valor	%
Administração Municipal De Mavengue	1.181.161.584,00	100,00
Despesas Correntes	1.181.161.584,00	100,00
Despesas Com O Pessoal	1.131.161.584,00	95,77
Despesas Em Bens E Serviços	50.000.000,00	4,23
Administração Municipal De Menongue	12.289.907.728,00	100,00
Despesas Correntes	11.084.487.039,00	90,19
Despesas Com O Pessoal	9.049.292.674,00	73,63
Contribuições Do Empregador	255.500.000,00	2,08
Despesas Em Bens E Serviços	1.768.194.366,00	14,39
Subsídios E Transferências Correntes	11.500.000,00	0,09
Despesas De Capital	1.205.420.689,00	9,81
Investimentos	1.205.420.689,00	9,81
Administração Municipal De Nancova	3.046.261.039,00	100,00
Despesas Correntes	2.186.366.574,00	71,77
Despesas Com O Pessoal	1.074.334.519,00	35,27
Contribuições Do Empregador	89.000.000,00	2,92
Despesas Em Bens E Serviços	1.003.032.055,00	32,93
Subsídios E Transferências Correntes	20.000.000,00	0,66
Despesas De Capital	859.894.465,00	28,23
Investimentos	859.894.465,00	28,23
Administração Municipal De Savate	1.157.000.000,00	100,00
Despesas Correntes	1.151.000.000,00	99,48
Despesas Com O Pessoal	1.100.000.000,00	95,07
Despesas Em Bens E Serviços	51.000.000,00	4,41
Despesas De Capital	6.000.000,00	0,52
Investimentos	6.000.000,00	0,52
Administração Municipal Do Caiundo	400.000.000,00	100,00
Despesas Correntes	400.000.000,00	100,00
Despesas Com O Pessoal	120.000.000,00	30,00

 GOVERNO DE ANGOLA <small>Ministério do Orçamento</small>	ORÇAMENTO GERAL DO ESTADO 2025 Dotação Orçamental Por Órgão	
Unidade Orçamental / Natureza	Valor	%
Contribuições Do Empregador	20.000.000,00	5,00
Despesas Em Bens E Serviços	260.000.000,00	65,00
Administração Municipal Do Calai	4.369.665.089,00	100,00
Despesas Correntes	3.322.930.159,00	76,05
Despesas Com O Pessoal	1.275.988.455,00	29,20
Contribuições Do Empregador	393.806.479,00	9,01
Despesas Em Bens E Serviços	1.619.877.151,00	37,07
Subsídios E Transferências Correntes	33.258.074,00	0,76
Despesas De Capital	1.046.734.930,00	23,95
Outras Despesas De Capital	98.228.926,00	2,25
Investimentos	948.506.004,00	21,71
Administração Municipal Do Chinguanja	1.152.563.763,00	100,00
Despesas Correntes	1.152.563.763,00	100,00
Despesas Com O Pessoal	1.127.829.258,00	97,85
Despesas Em Bens E Serviços	24.734.505,00	2,15
Administração Municipal Do Cuangar	4.157.216.232,00	100,00
Despesas Correntes	3.516.524.830,00	84,59
Despesas Com O Pessoal	1.521.548.695,00	36,60
Contribuições Do Empregador	242.740.000,00	5,84
Despesas Em Bens E Serviços	1.715.726.135,00	41,27
Subsídios E Transferências Correntes	36.510.000,00	0,88
Despesas De Capital	640.691.402,00	15,41
Investimentos	640.691.402,00	15,41
Administração Municipal Do Cuchi	4.740.825.172,00	100,00
Despesas Correntes	3.570.849.693,00	75,32
Despesas Com O Pessoal	1.973.641.194,00	41,63
Contribuições Do Empregador	109.677.261,00	2,31
Despesas Em Bens E Serviços	1.486.343.873,00	31,35
Subsídios E Transferências Correntes	1.187.365,00	0,03
Despesas De Capital	1.169.975.479,00	24,68
Investimentos	1.169.975.479,00	24,68
Administração Municipal Do Cutato	1.180.507.669,00	100,00
Despesas Correntes	1.180.507.669,00	100,00
Despesas Com O Pessoal	1.131.161.584,00	95,82
Despesas Em Bens E Serviços	49.346.085,00	4,18
Administração Municipal Do Longa	464.395.325,00	100,00
Despesas Correntes	464.395.325,00	100,00
Despesas Com O Pessoal	210.000.000,00	45,22
Contribuições Do Empregador	10.000.000,00	2,15
Despesas Em Bens E Serviços	244.395.325,00	52,63
Gabinete Provincial De Educação Do Cubango	10.471.769.943,00	100,00

 ORÇAMENTO GERAL DO ESTADO 2025 Dotação Orçamental Por Órgão		
Unidade Orçamental / Natureza	Valor	%
Despesas Correntes	10.401.990.793,00	99,33
Despesas Com O Pessoal	9.224.202.155,00	88,09
Contribuições Do Empregador	658.000.000,00	6,28
Despesas Em Bens E Serviços	478.053.981,00	4,57
Subsídios E Transferências Correntes	41.734.657,00	0,40
Despesas De Capital	69.779.150,00	0,67
Investimentos	69.779.150,00	0,67
Gabinete Provincial De Saúde Do Cubango	700.511.279,00	100,00
Despesas Correntes	700.511.279,00	100,00
Despesas Com O Pessoal	533.613.856,00	76,17
Contribuições Do Empregador	19.985.268,00	2,85
Despesas Em Bens E Serviços	146.912.155,00	20,97
Governo Provincial Do Cubango	39.308.363.708,00	100,00
Despesas Correntes	21.324.984.511,00	54,25
Despesas Com O Pessoal	5.639.146.290,00	14,35
Contribuições Do Empregador	567.646.912,00	1,44
Despesas Em Bens E Serviços	10.938.274.211,00	27,83
Subsídios E Transferências Correntes	4.179.917.088,00	10,63
Despesas De Capital	17.983.379.197,00	45,75
Outras Despesas De Capital	75.000.000,00	0,19
Investimentos	17.908.379.197,00	45,56
Hospital Provincial Do Cubango	4.300.855.021,00	100,00
Despesas Correntes	4.171.730.021,00	97,00
Despesas Com O Pessoal	2.069.538.829,00	48,12
Contribuições Do Empregador	173.824.101,00	4,04
Despesas Em Bens E Serviços	1.921.429.771,00	44,68
Subsídios E Transferências Correntes	6.937.320,00	0,16
Despesas De Capital	129.125.000,00	3,00
Outras Despesas De Capital	54.125.000,00	1,26
Investimentos	75.000.000,00	1,74
PROJECTOS DO ORÇAMENTO PARTICIPATIVO / MUNÍCIPE		
Projecto / Actividade	Valor	%
Total Geral	125.000.000,00	100,00
Aquisição De Charruas, Enxadas E Catanas, Para As Comunidades De Mukepe, Tchindind E Cafulo	22.500.000,00	18,00
Aquisição De Plantas Para Arborização	18.000.000,00	14,40
Aquisição E Distribuição De Tres Pequenas Moageiras Para As Aldeias Muleque, Ntumbole Ntumbole, Chilele, Lievela	8.500.000,00	6,80
Aquisição, 10 Atados De Fardo, 10 Atados De Cobertas, 11 Kit De Equipamento Desportivo, 20 Colchões Para Idosos. Aquisição De Kit De Carpintaria, Salharia Para Jovens.	12.500.000,00	10,00
Aquisição De Uma Moagem	10.500.000,00	8,40
Construção De Uma Lavandaria	12.000.000,00	9,60
Operação E Manutenção Geral Dos Ctgom	27.000.000,00	21,60
Prestação De Serviços De Limpeza E Recolha De Resíduos Sólidos Na Sede Municipal	14.000.000,00	11,20

 GOVERNO DE ANGOLA Ministério das Finanças	ORÇAMENTO GERAL DO ESTADO 2025 Dotação Orçamental Por Órgão	
---	---	--

Órgão do Governo: Governo Provincial Do Cuando

RECEITAS POR NATUREZA ECONÓMICA

Natureza	Valor	%
Total Geral:	1.461.978.794,00	100,00
Receitas Correntes	1.461.978.794,00	100,00
Receitas Tributárias	1.458.844.793,00	99,79
Impostos	1.457.419.437,00	99,69
Multas E Juros	1.425.356,00	0,10
Receitas De Serviços	3.134.001,00	0,21
Receitas De Serviços Locais	3.134.001,00	0,21

DESPESAS POR NATUREZA ECONÓMICA

Natureza	Valor	%
Total Geral:	43.882.324.568,00	100,00
Despesas Correntes	37.779.244.191,00	86,09
Despesas Com O Pessoal	17.703.224.516,00	40,34
Despesas Com O Pessoal Civil	17.703.224.516,00	40,34
Contribuições Do Empregador	2.614.779.154,00	5,96
Contribuições Do Empregador Para A Segurança Social	2.614.779.154,00	5,96
Despesas Em Bens E Serviços	16.975.871.083,00	38,68
Bens	8.563.399.707,00	19,51
Serviços	8.412.471.376,00	19,17
Subsídios E Transferências Correntes	485.369.438,00	1,11
Transferências Correntes	485.369.438,00	1,11
Despesas De Capital	6.103.080.377,00	13,91
Investimentos	3.559.239.676,00	8,11
Aquisição De Bens De Capital Fixo	3.559.239.676,00	8,11
Outras Despesas De Capital	2.543.840.701,00	5,80

DESPESAS POR FUNÇÃO

Função	Valor	%
Total Geral	43.882.324.568,00	100
Serviços Públicos Gerais	32.175.550.901,00	73,32
Órgãos Executivos	31.983.846.908,00	72,89
Outros Serviços Gerais Da Administ.Pública	191.703.993,00	0,44
Educação	2.209.782.587,00	5,04
Ensino Primário	1.054.137.650,00	2,40
Ensino Secundário	1.074.851.370,00	2,45
Ensino Técnico-Profissional	80.793.567,00	0,18
Saúde	6.399.042.347,00	14,58
Serviços Hospitalares Gerais	1.635.238.502,00	3,73
Serviços De Centros Médicos E De Maternidade	450.834.684,00	1,03
Serviços De Saúde Pública	4.312.969.161,00	9,83
Habitação E Serviços Comunitários	2.872.796.693,00	6,55
Desenvolvimento Habitacional	2.115.437,00	0,00
Abastecimento De Água	143.886.955,00	0,33
Desenvolvimento Comunitário	2.367.650.490,00	5,40

 ORÇAMENTO GERAL DO ESTADO 2025 Dotação Orçamental Por Órgão		
Função		Valor %
Saneamento Básico		317.143.811,00 0,72
Infra-Estrutura Urbana		42.000.000,00 0,10
Assuntos Económicos		225.152.040,00 0,51
Combustíveis E Energia		172.345.828,00 0,39
Electricidade		172.345.828,00 0,39
Indústria Extractiva, Transformadora E Construção		52.806.212,00 0,12
Construção		52.806.212,00 0,12
DESPESAS POR PROGRAMA		
Programa / Projecto		Valor %
Total Geral		43.882.324.568,00 100,00
Ações Correntes		37.569.926.883,00 85,62
Administração Geral		20.764.950.330,00 47,32
Celebração De Datas Comemorativas		84.591.972,00 0,19
Operação E Manutenção Geral Dos Serviços		15.043.771.013,00 34,28
Prestação De Serviços De Limpeza E Saneamento		195.125.469,00 0,44
Prestação De Serviço Da Saúde		1.116.207.592,00 2,54
Prestação De Serviços De Ensino		365.280.507,00 0,83
Programa De Acção Social E Valorização Da Família		731.131.828,00 1,67
Apoio Em Situações De Calamidades E Catástrofes Naturais		559.979.828,00 1,28
Serviço De Assistência Social A Famílias E Pessoas Vulneráveis		171.152.000,00 0,39
Programa De Capacitação E Modernização Da Administração Pública		120.980.795,00 0,28
Modernização E Reforço Da Capacidade Institucional		120.980.795,00 0,28
Programa De Construção, Reabilitação, Conservação E Manutenção De Infraestruturas Rodoviárias		84.210.786,00 0,19
Aquisição, Montagem E Ligação De Duas Torres Metálicas Com A Capacidade De 20 E 25 M3 De Água Na Sede Municipal De Mavinga		84.210.786,00 0,19
Programa De Construção, Reabilitação, Conservação E Manutenção Dos Edifícios Públicos E Equipamentos Sociais		347.988.617,00 0,79
Conclusão Da Construção E Apetrechamento Do Palácio Da Administração Municipal Do Dirico		64.645.667,00 0,15
Construção E Apetrechamento Da Administração Municipal De Dirico		52.806.212,00 0,12
Construção E Apetrechamento Da Residência Do Administrador (Palácio Do Administrador) Comunal Do Lupiri		127.058.326,00 0,29
Construção E Apetrechamento De 2 Residências Tipo Geminadas T3 Na Comuna Do Luengue		61.478.412,00 0,14
Manutenção E Conservação De Equipamentos Públicos		42.000.000,00 0,10
Programa De Expansão E Melhoria Do Sistema Nacional De Saúde		1.653.063.436,00 3,77
Conclusão Da Construção E Apetrechamento Do Posto De Saúde Na Sede Comunal De Xamavera		82.961.956,00 0,19
Construção E Apetrechamento De 1 Centro De Saúde Com Capacidade De 30 Camas Na Sede Municipal		90.046.912,00 0,21
Construção E Apetrechamento De 1 Posto De Saúde T1 Na Sede Comunal Do Neriquina		98.583.757,00 0,22
Construção E Apetrechamento De 1 Posto De Saúde T2 Na Sede Comunal Do Longa		144.893.196,00 0,33
Construção E Apetrechamento De Um (1) Centro De Saúde Com Capacidade De 30 Camas, Incluindo Uma Morgue Com 9 Gavetas Na Sede Municipal Do Rivungo		256.640.456,00 0,58
Construção E Aquisição Da Morgue Para O Centro De Saúde Municipal		150.656.911,00 0,34
Construção E Aquisição De 1 Morgue Com 9 Gavetas Na Sede Municipal		67.461.349,00 0,15
Cuidados Primários De Saúde		444.811.720,00 1,01
Reabilitação E Apetrechamento De Um Posto De Saúde T1 + 1 Módulo Dormitório Na Sede Comunal Do Chipundo		186.492.885,00 0,42
Reabilitação E Apetrechamento De Um Posto De Saúde T1 E Um Módulo Dormitório Na Sede Comunal		130.514.294,00 0,30
Programa De Expansão E Modernização Do Sector Das Aguas		422.839.907,00 0,96

 <p>GOVERNO DE ANGOLA Ministério do Orçamento</p>	<p>ORÇAMENTO GERAL DO ESTADO 2025 Dotação Orçamental Por Órgão</p>	
Programa / Projecto	Valor	%
Alargamento Da Rede Estrutural De Água E Saneamento Básico	282.137.515,00	0,64
Construção De 3 Furos De Água Na Sede Comunal	44.278.653,00	0,10
Construção De Dois Furos De Água Na Sede Comunal	58.915.482,00	0,13
Manutenção De 2 Furos De Água Na Sede Comunal	37.508.257,00	0,09
Programa De Expansão E Modernização Do Sistema De Ensino	860.691.682,00	1,96
Conclusão Da Construção E Apetrechamento De Uma Escola Do 2º Ciclo Com 7 Salas De Aulas Na Sede Comunal Xamavera	127.496.974,00	0,29
Conclusão De Uma Escola De 6 Salas De Aulas Para O 1º Ciclo No Bairro Dumba	89.393.491,00	0,20
Construção E Apetrechamento De 1 Escola De 12 Salas Para O 1º Ciclo	147.982.331,00	0,34
Construção E Apetrechamento De Um Cic E Ceo Na Sede Municipal De Mavinga	131.778.327,00	0,30
Construção E Apetrechamento De Uma Escola Com 7 Salas De Aulas Na Comuna De Gunjamba	156.250.247,00	0,36
Reabilitação E Apetrechamento Da Escola Do Ensino Técnico E Profissional Da Sede Comunal Do Cuito Cuanavale	80.793.567,00	0,18
Reabilitação E Apetrechamento De 1 Escola Do 2º Ciclo + Módulo Dormitório Na Sede Comunal	126.996.745,00	0,29
Programa De Expansão E Modernização Do Sistema Eléctrico Nacional	261.389.540,00	0,60
Iluminação Pública	261.389.540,00	0,60
Programa De Fomento Da Produção Agropecuária	203.512.088,00	0,46
Fomento Da Agricultura, Pecuária, Pescas	203.512.088,00	0,46
Programa De Igualdade De Género	170.535.779,00	0,39
Promoção Do Género E Empoderamento Da Mulher	170.535.779,00	0,39
Programa De Protecção Da Biodiversidade, Promoção Da Economia Circular, Gestão Das Substâncias Químicas E Educação Ambiental	317.143.811,00	0,72
Limpeza E Saneamento	317.143.811,00	0,72
Programa De Reforço Da Promoção Da Cidadania E Da Participação Do Cidadão Na Governação	192.928.071,00	0,44
Apoio As Acções De Cidadania	78.428.071,00	0,18
Aquisição De Génere Alimentícios, 20 Sacos De Arroz, 10 Se Sacos De Açúcar, 10 Caixas De Oleo E 40 Caixas De Massa Alimentar, 20 Sacos De Fuba, 030 Barras De Sábão Para Apoio As Famílias Vulneráveis Do	10.000.000,00	0,02
Aquisição De Trezentos E Cinquenta (350) Batas Escolar	2.500.000,00	0,01
Aquisição De Um Motor Grande	10.000.000,00	0,02
Fórum Municipal De Recolha De Contribuições	27.000.000,00	0,06
Operação E Manutenção Geral Dos Ctgom	65.000.000,00	0,15
Programa De Valorização E Dinamização Da Cultura	61.714.036,00	0,14
Fomento Das Acções Culturais, Promoção Do Turismo E Práticas Desportivas	49.214.036,00	0,11
Fomento De Actividades Culturais - Mavinga/Sede E Comunas	12.500.000,00	0,03
Programa Integrado De Desenvolvimento Local E Combate A Pobreza	884.267.309,00	2,02
Construção E Reabilitação De Infraestruturas Rurais	378.900.211,00	0,86
Construção E Reabilitação De Infraestruturas Sociais	415.536.391,00	0,96
Encargos Administrativo Com O Programa De Combate A Pobreza No Município	89.830.707,00	0,20

PROJECTOS DE INVESTIMENTOS PÚBLICOS LOCAL - PROJECTOS PIIM

Município / Projecto / Actividade	Valor
Total Geral	2.305.247.864,00
Vários Municípios - Quando	2.305.247.864,00
Conclusão Da Construção E Apetrechamento De Uma Escola Do 2º Ciclo Com 7 Salas De Aulas Na Sede Comunal Xamavera	127.496.974,00
Conclusão Da Construção E Apetrechamento Do Palácio Da Administração Municipal Do Dirico	64.645.667,00
Conclusão Da Construção E Apetrechamento Do Posto Se Saúde Na Sede Comunal De Xamavera	82.961.956,00
Conclusão De Uma Escola De 6 Salas De Aulas Para O 1º Ciclo No Bairro Dumba	89.393.491,00
Construção De 3 Furos De Agua Na Sede Comunal	44.278.653,00

 <p>GOVERNO DE ANGOLA Ministério das Finanças</p>	<p>ORÇAMENTO GERAL DO ESTADO 2025 Dotação Orçamental Por Órgão</p>
---	---


Município / Projecto / Actividade	Valor
Construção De Dois Furos De Água Na Sede Comunal	58.915.482,00
Construção E Apetrechamento Da Administração Municipal De Dirico	52.806.212,00
Construção E Apetrechamento Da Residência Do Administrador (Palácio Do Administrador) Comunal Do Lupiri	48.450.110,00
Construção E Apetrechamento De 1 Centro De Saúde Com Capacidade De 30 Camas Na Sede Municipal	90.046.912,00
Construção E Apetrechamento De 1 Escola De 12 Salas Para O IIº Ciclo	147.982.331,00
Construção E Apetrechamento De 1 Posto De Saúde T1 Na Sede Comunal Do Neriquinha	98.583.757,00
Construção E Apetrechamento De 1 Posto De Saúde T2 Na Sede Comunal Do Longa	144.893.196,00
Construção E Apetrechamento De 2 Residências Tipo Geminadas T3 Na Comuna Do Luengue	61.478.412,00
Construção E Apetrechamento De Um (1) Centro De Saúde Com Capacidade De 30 Camas, Incluindo Uma Morgue Com 9 Gavetas Na Sede Municipal Do Rivungo	256.640.456,00
Construção E Apetrechamento De Uma Escola Com 7 Salas De Aulas Na Comuna De Gunjamba	156.250.247,00
Construção E Aquisição Da Morgue Para O Centro De Saúde Municipal	150.656.911,00
Construção E Aquisição De 1 Morgue Com 9 Gavetas Na Sede Municipal	67.461.349,00
Manutenção De 2 Furos De Água Na Sede Comunal	37.508.257,00
Reabilitação E Apetrechamento Da Escola Do Ensino Técnico E Profissional Da Sede Comunal Do Cuito Cuanavale	80.793.567,00
Reabilitação E Apetrechamento De 1 Escola Do 2º Ciclo + Módulo Dormitório Na Sede Comunal	126.996.745,00
Reabilitação E Apetrechamento De Um Posto De Saúde T1 + 1 Módulo Dormitório Na Sede Comunal Do Chipundo	186.492.885,00
Reabilitação E Apetrechamento De Um Posto De Saúde T1 E Um Módulo Dormitório Na Sede Comunal	130.514.294,00

PROJECTOS DE INVESTIMENTOS PÚBLICOS LOCAL - OUTROS PROJECTOS

Município / Projecto / Actividade	Valor
Total Geral	1.371.171.446,00
Vários Municípios	1.076.574.117,00
Alargamento Da Rede Estrutural De Agua E Saneamento Básico	282.137.515,00
Construção E Reabilitação De Infraestruturas Rurais	378.900.211,00
Construção E Reabilitação De Infraestruturas Sociais	415.536.391,00
Vários Municípios - Quando	294.597.329,00
Aquisição, Montagem E Ligação De Duas Torres Metálicas Com A Capacidade De 20 E 25 M3 De Água Na Sede Municipal De Mavinga	84.210.786,00
Construção E Apetrechamento Da Residência Do Administrador (Palácio Do Administrador) Comunal Do Lupiri	78.608.216,00
Construção E Apetrechamento De Um Cic E Cao Na Sede Municipal De Mavinga	131.778.327,00

DESPESAS DE NATUREZA POR UNIDADE ORÇAMENTAL

Unidade Orçamental / Natureza	Valor	%
Administração Municipal De Dima	762.925.469,00	100,00
Despesas Correntes	567.800.000,00	74,42
Despesas Com O Pessoal	150.000.000,00	19,66
Contribuições Do Empregador	59.800.000,00	7,84
Despesas Em Bens E Serviços	328.000.000,00	42,99
Subsídios E Transferências Correntes	30.000.000,00	3,93
Despesas De Capital	195.125.469,00	25,58
Outras Despesas De Capital	195.125.469,00	25,58
Administração Municipal De Dirico	4.393.829.514,00	100,00
Despesas Correntes	3.243.103.538,00	73,81
Despesas Com O Pessoal	1.631.225.498,00	37,13
Contribuições Do Empregador	197.058.044,00	4,48
Despesas Em Bens E Serviços	1.372.719.996,00	31,24

 GOVERNO DE ANGOLA <small>Ministério das Finanças</small>	ORÇAMENTO GERAL DO ESTADO 2025 Dotação Orçamental Por Órgão	
Unidade Orçamental / Natureza	Valor	%
Subsídios E Transferências Correntes	42.100.000,00	0,96
Despesas De Capital	1.150.725.976,00	26,19
Outras Despesas De Capital	242.215.232,00	5,51
Investimentos	908.510.744,00	20,68
Administração Municipal De Luengue	862.800.000,00	100,00
Despesas Correntes	542.800.000,00	62,91
Despesas Com O Pessoal	150.000.000,00	17,39
Contribuições Do Empregador	59.800.000,00	6,93
Despesas Em Bens E Serviços	303.000.000,00	35,12
Subsídios E Transferências Correntes	30.000.000,00	3,48
Despesas De Capital	320.000.000,00	37,09
Outras Despesas De Capital	320.000.000,00	37,09
Administração Municipal De Luiana	1.310.300.000,00	100,00
Despesas Correntes	1.077.800.000,00	82,26
Despesas Com O Pessoal	595.000.000,00	45,41
Contribuições Do Empregador	94.800.000,00	7,23
Despesas Em Bens E Serviços	358.000.000,00	27,32
Subsídios E Transferências Correntes	30.000.000,00	2,29
Despesas De Capital	232.500.000,00	17,74
Outras Despesas De Capital	232.500.000,00	17,74
Administração Municipal De Mavinga	4.536.019.020,00	100,00
Despesas Correntes	3.618.340.006,00	79,77
Despesas Com O Pessoal	1.865.457.979,00	41,13
Contribuições Do Empregador	259.321.110,00	5,72
Despesas Em Bens E Serviços	1.455.560.917,00	32,09
Subsídios E Transferências Correntes	38.000.000,00	0,84
Despesas De Capital	917.679.014,00	20,23
Outras Despesas De Capital	210.000.000,00	4,63
Investimentos	707.679.014,00	15,60
Administração Municipal De Mucusso	748.000.000,00	100,00
Despesas Correntes	518.000.000,00	69,25
Despesas Com O Pessoal	150.000.000,00	20,06
Contribuições Do Empregador	25.000.000,00	3,34
Despesas Em Bens E Serviços	308.000.000,00	41,18
Subsídios E Transferências Correntes	35.000.000,00	4,68
Despesas De Capital	230.000.000,00	30,75
Outras Despesas De Capital	230.000.000,00	30,75
Administração Municipal De Xipundo	533.000.000,00	100,00
Despesas Correntes	533.000.000,00	100,00
Despesas Com O Pessoal	150.000.000,00	28,14
Contribuições Do Empregador	25.000.000,00	4,69
Despesas Em Bens E Serviços	358.000.000,00	67,17

 GOVERNO DE ANGOLA Ministério das Finanças	ORÇAMENTO GERAL DO ESTADO 2025 Dotação Orçamental Por Órgão	
--	---	--

Unidade Orçamental / Natureza	Valor	%
Administração Municipal Do Cuito Cuanavale	5.756.657.523,00	100,00
Despesas Correntes	4.642.256.948,00	80,64
Despesas Com O Pessoal	2.958.541.039,00	51,39
Contribuições Do Empregador	485.000.000,00	8,43
Despesas Em Bens E Serviços	1.164.715.909,00	20,23
Subsídios E Transferências Correntes	34.000.000,00	0,59
Despesas De Capital	1.114.400.575,00	19,36
Outras Despesas De Capital	110.000.000,00	1,91
Investimentos	1.004.400.575,00	17,45
Administração Municipal Do Rivungo	3.523.162.239,00	100,00
Despesas Correntes	2.580.512.896,00	73,24
Despesas Com O Pessoal	1.554.000.000,00	44,11
Contribuições Do Empregador	109.000.000,00	3,09
Despesas Em Bens E Serviços	871.243.458,00	24,73
Subsídios E Transferências Correntes	46.269.438,00	1,31
Despesas De Capital	942.649.343,00	26,76
Outras Despesas De Capital	4.000.000,00	0,11
Investimentos	938.649.343,00	26,64
Governo Provincial Do Cuando	21.455.630.803,00	100,00
Despesas Correntes	20.455.630.803,00	95,34
Despesas Com O Pessoal	8.499.000.000,00	39,61
Contribuições Do Empregador	1.300.000.000,00	6,06
Despesas Em Bens E Serviços	10.456.630.803,00	48,74
Subsídios E Transferências Correntes	200.000.000,00	0,93
Despesas De Capital	1.000.000.000,00	4,66
Outras Despesas De Capital	1.000.000.000,00	4,66

PROJECTOS DO ORÇAMENTO PARTICIPATIVO / MUNÍCIPE

Projecto / Actividade	Valor	%
Total Geral	100.000.000,00	100,00
Aquisição De Género Alimentícios, 20 Sacos De Arroz, 10 Se Sacos De Açúcar, 10 Caixas De Óleo E 40 Caixas De Massa Alimentar, 20 Sacos De Fuba, 030 Barras De Sábão Para Apoio As Famílias Vulneráveis	10.000.000,00	10,00
Aquisição De Trezentos E Cinquenta (350) Batas Escolar	2.500.000,00	2,50
Aquisição De Um Motor Grande	10.000.000,00	10,00
Fomento De Actividades Culturais - Mavinga/Sede E Comunas	12.500.000,00	12,50
Operação E Manutenção Geral Dos Círculos	65.000.000,00	65,00

 GOVERNO DE ANGOLA Ministério do Orçamento	ORÇAMENTO GERAL DO ESTADO 2025 Dotação Orçamental Por Órgão	
---	---	--

Órgão do Governo: Governo Provincial Do Icolo E Bengo

RECEITAS POR NATUREZA ECONÓMICA

Natureza	Valor	%
Total Geral:	9.371.221.137,00	100,00
Receitas Correntes	9.371.221.137,00	100,00
Receitas Tributárias	9.361.630.380,00	99,90
Impostos	9.350.220.620,00	99,78
Multas E Juros	11.409.760,00	0,12
Receitas De Serviços	9.590.757,00	0,10
Receitas De Serviços Locais	9.590.757,00	0,10

DESPESAS POR NATUREZA ECONÓMICA

Natureza	Valor	%
Total Geral:	58.027.366.463,00	100,00
Despesas Correntes	47.591.743.204,00	82,02
Despesas Com O Pessoal	27.006.760.916,00	46,54
Despesas Com O Pessoal Civil	27.006.760.916,00	46,54
Contribuições Do Empregador	1.078.433.978,00	1,86
Contribuições Do Empregador Para A Segurança Social	1.078.433.978,00	1,86
Despesas Em Bens E Serviços	19.454.676.834,00	33,53
Bens	6.231.244.310,00	10,74
Serviços	13.223.432.524,00	22,79
Subsídios E Transferências Correntes	51.871.476,00	0,09
Transferências Correntes	51.871.476,00	0,09
Despesas De Capital	10.435.623.259,00	17,98
Investimentos	6.286.438.974,00	10,83
Aquisição De Bens De Capital Fixo	6.286.438.974,00	10,83
Outras Despesas De Capital	4.149.184.285,00	7,15

DESPESAS POR FUNÇÃO

Função	Valor	%
Total Geral	58.027.366.463,00	100
Serviços Públicos Gerais	39.228.949.022,00	67,60
Órgãos Executivos	39.228.949.022,00	67,60
Educação	7.944.720.345,00	13,69
Ensino Primário	6.898.646.022,00	11,89
Ensino Secundário	1.046.074.323,00	1,80
Saúde	5.671.469.504,00	9,77
Serviços Hospitalares Gerais	1.448.612.017,00	2,50
Serviços De Centros Médicos E De Maternidade	1.201.115.997,00	2,07
Serviços De Saúde Pública	3.021.741.490,00	5,21
Protecção Social	135.331.685,00	0,23
Família E Infância	135.331.685,00	0,23
Habitação E Serviços Comunitários	3.376.121.000,00	5,82
Desenvolvimento Comunitário	861.185.915,00	1,48
Saneamento Básico	1.615.265.448,00	2,78
Infra-Estrutura Urbana	899.669.637,00	1,55

 <p>GOVERNO DE ANGOLA Ministério das Finanças</p>	<p>ORÇAMENTO GERAL DO ESTADO 2025 Dotação Orçamental Por Órgão</p>
---	---

Função	Valor	%
Recreação, Cultura E Religião	135.127.652,00	0,23
Serviços Culturais	135.127.652,00	0,23
Assuntos Económicos	1.535.647.255,00	2,65
Combustíveis E Energia	1.535.647.255,00	2,65
Electricidade	1.535.647.255,00	2,65

DESPESAS POR PROGRAMA

Programa / Projecto	Valor	%
Total Geral	58.027.366.463,00	100,00
Ações Correntes	48.270.507.129,00	83,19
Administração Geral	28.117.520.219,00	48,46
Operação E Manutenção Geral Dos Serviços	17.171.672.319,00	29,59
Prestação De Serviço Da Saúde	2.196.249.688,00	3,78
Prestação De Serviços De Ensino	727.064.903,00	1,25
Prestação De Serviços De Saúde Em Postos De Saúde	58.000.000,00	0,10
Programa De Acção Social E Valorização Da Família	221.331.685,00	0,38
Serviço De Assistência Social A Famílias E Pessoas Vulneráveis	221.331.685,00	0,38
Programa De Construção, Reabilitação, Conservação E Manutenção De Infraestruturas Rodoviárias	670.000.000,00	1,15
Terraplanagem De Vias Secundárias E Terciárias	670.000.000,00	1,15
Programa De Construção, Reabilitação, Conservação E Manutenção Dos Edifícios Públicos E Equipamentos Sociais	229.669.637,00	0,40
Manutenção E Conservação De Equipamentos Públicos	229.669.637,00	0,40
Programa De Expansão E Melhoria Do Sistema Nacional De Saúde	1.132.064.847,00	1,95
Conclusão Da Construção De Um Posto De Saúde Na Capoba	51.742.424,00	0,09
Construção De 1 Centro De Saúde De Referência Em Gabíri - Banza Quitel	25.360.485,00	0,04
Construção E Apetrechamento De Um Centro De Saúde De Referência Na Comuna De Cabo-Ledo	26.554.734,00	0,06
Construção E Apetrechamento De Um Centro De Saúde De Referência Na Povoação De Coxé Da Comuna Da Muxima	27.886.543,00	0,06
Construção E Apetrechamento De Um Posto De Saúde Na Aldeia De Caxarandanda Da Comuna Do Mumbondo	83.234.509,00	0,14
Construção E Apetrechamento De Um Posto De Saúde Na Aldeia Dos Luandos Da Comuna Do Mumbondo	143.415.446,00	0,25
Construção E Apetrechamento De Um Posto De Saúde Na Aldeia Kandanje Da Comuna Do Kixinge	279.803.815,00	0,48
Cuidados Primários De Saúde	469.691.606,00	0,81
Implementação Do Programa De Vacinação	24.375.285,00	0,04
Programa De Expansão E Modernização Do Sector Das Aguas	141.106.998,00	0,24
Alargamento Da Rede Estrutural De Agua E Saneamento Básico	141.106.998,00	0,24
Programa De Expansão E Modernização Do Sistema De Ensino	3.459.625.254,00	5,96
Apetrechamento Das Unidades Escolares	204.971.836,00	0,35
Construção De 1 Escola De 12 Salas De Aulas Do 1º Ciclo Na Muxima	26.557.000,00	0,06
Construção De 1 Escola De 12 Salas De Aulas Do 1º Ciclo No Cabo Ledo	241.786.518,00	0,42
Construção De 1 Escola De 12 Salas De Aulas Na Comuna De Cabo Ledo/Quiçama	165.645.223,00	0,29
Construção De 1 Escola De 12 Salas De Aulas Na Comuna De Muxima Bairro Coxé/Quiçama	133.194.934,00	0,23
Construção De 1 Escola De 12 Salas De Aulas Na Sede Comunal De Cabo Ledo/Quiçama	61.563.479,00	0,11
Construção De 1 Escola Primária De 7 Salas De Aulas Na Comuna De Demba Chio	134.818.617,00	0,23
Construção De Uma Escola T18 No Cabo Ledo-Luanda	163.257.127,00	0,28
Construção De Uma Escola T18, Na Muxima-Luanda	153.388.732,00	0,26
Construção De Uma Escola T7, Na Comuna De Mumbondo	109.555.368,00	0,19
Construção E Apetrechamento De 1 De Escola De 12 Salas Na Comuna Cassoreca	565.430.670,00	0,97

 ORÇAMENTO GERAL DO ESTADO 2025 Dotação Orçamental Por Órgão		
Programa / Projecto		Valor %
Construção E Apetrechamento De 1 De Escola De 7 Salas Na Comuna De Cabiri		230.081.079,00 0,40
Construção E Apetrechamento De 1 De Escola T7 Na Comuna Cassoneca		234.432.982,00 0,40
Construção E Apetrechamento De Uma Escola De 12 Salas De Aulas Na Comuna De Cabiri, Povoação De Banza Quitel		280.246.120,00 0,48
Construção E Apetrechamento De Uma Escola De 12 Salas De Aulas No Distrito De Bela Vista, Povoação Do Dimba		365.478.619,00 0,63
Construção E Apetrechamento De Uma Escola De 12 Salas De Aulas No Distrito Urbano De Bela Vista, Povoação Do Km 3B		25.369.780,00 0,04
Construção E Apetrechamento De Uma Escola De 12 Salas De Aulas No Distrito Urbano De Catete		363.847.170,00 0,63
Programa De Expansão E Modernização Do Sistema Eléctrico Nacional		1.535.647.255,00 2,65
Iluminação Pública		1.535.647.255,00 2,65
Programa De Fomento Da Produção Agropecuária		112.584.939,00 0,19
Fomento Da Agricultura, Pecuária, Pescas		112.584.939,00 0,19
Programa De Igualdade De Género		78.000.000,00 0,13
Promoção Do Género E Empoderamento Da Mulher		78.000.000,00 0,13
Programa De Protecção Da Biodiversidade, Promoção Da Economia Circular, Gestão Das Substâncias Químicas E Educação Ambiental		1.615.265.448,00 2,78
Limpeza E Saneamento		1.615.265.448,00 2,78
Programa De Reforço Da Promoção Da Cidadania E Da Participação Do Cidadão Na Governação		126.000.000,00 0,22
Apoio As Acções De Cidadania		64.000.000,00 0,11
Aquisição De Uma Moagem		2.500.000,00 0,00
Construção De Um Jango Comunitário No Município Da Quiçama		15.000.000,00 0,03
Fórum Municipal De Recolha De Contribuições		6.000.000,00 0,01
Manutenção De Chafarizes No Município De Icolo E Bengo		22.500.000,00 0,04
Operação E Manutenção Geral Dos Ctgom		16.000.000,00 0,03
Programa De Valorização E Dinamização Da Cultura		130.176.310,00 0,22
Conclusão Da Construção E Apetrechamento Da Biblioteca Municipal Na Muxima		92.069.293,00 0,16
Fomento Das Acções Culturais, Promoção Do Turismo E Práticas Desportivas		38.107.017,00 0,07
Programa Integrado De Desenvolvimento Local E Combate A Pobreza		305.386.961,00 0,53
Construção E Reabilitação De Infraestruturas Rurais		110.863.666,00 0,19
Construção E Reabilitação De Infraestruturas Sociais		168.023.296,00 0,29
Encargos Administrativo Com O Programa De Combate A Pobreza No Município		26.500.000,00 0,06

PROJECTOS DE INVESTIMENTOS PÚBLICOS LOCAL - PROJECTOS PIIM

Município / Projecto / Actividade	Valor
Total Geral	3.984.720.667,00
Icolo E Bengo	2.090.246.905,00
Construção De 1 Centro De Saúde De Referência Em Cabiri - Banza Quitel	25.360.485,00
Construção E Apetrechamento De 1 De Escola De 12 Salas Na Comuna Cassoneca	565.430.670,00
Construção E Apetrechamento De 1 De Escola De 7 Salas Na Comuna De Cabiri	230.081.079,00
Construção E Apetrechamento De 1 De Escola T7 Na Comuna Cassoneca	234.432.982,00
Construção E Apetrechamento De Uma Escola De 12 Salas De Aulas Na Comuna De Cabiri, Povoação De Banza Quitel	280.246.120,00
Construção E Apetrechamento De Uma Escola De 12 Salas De Aulas No Distrito De Bela Vista, Povoação Do Dimba	365.478.619,00
Construção E Apetrechamento De Uma Escola De 12 Salas De Aulas No Distrito Urbano De Bela Vista, Povoação Do Km 3B	25.369.780,00
Construção E Apetrechamento De Uma Escola De 12 Salas De Aulas No Distrito Urbano De Catete	363.847.170,00
Quiçama	1.894.473.762,00
Conclusão Da Construção De Um Posto De Saúde Na Gacoba	51.742.424,00

 <p>GOVERNO DE ANGOLA Ministério das Finanças</p>	<p>ORÇAMENTO GERAL DO ESTADO 2025 Dotação Orçamental Por Órgão</p>
---	---


Município / Projecto / Actividade	Valor
Conclusão Da Construção E Apetrechamento Da Biblioteca Municipal Na Muxima	92.069.293,00
Construção De 1 Escola De 12 Salas De Aulas Do 1º Ciclo Na Muxima	26.557.000,00
Construção De 1 Escola De 12 Salas De Aulas Do 1º Ciclo No Cabo Ledo	241.786.518,00
Construção De 1 Escola De 12 Salas De Aulas Na Comuna De Cabo Ledo/Quiçama	165.645.223,00
Construção De 1 Escola De 12 Salas De Aulas Na Comuna De Muxima Bairro Coxil/Quiçama	133.194.934,00
Construção De 1 Escola De 12 Salas De Aulas Na Sede Comunal De Cabo Ledo/Quiçama	61.563.479,00
Construção De 1 Escola Primária De 7 Salas De Aulas Na Comuna De Demba Chio	134.818.617,00
Construção De Uma Escola T18 No Cabo Ledo-Luanda	163.257.127,00
Construção De Uma Escola T18, Na Muxima-Luanda	153.388.732,00
Construção De Uma Escola T7, Na Comuna De Mumbondo	109.555.368,00
Construção E Apetrechamento De Um Centro De Saúde De Referência Na Comuna De Cabo-Ledo	26.554.734,00
Construção E Apetrechamento De Um Centro De Saúde De Referência Na Povoação De Goxe Da Comuna Da Muxima	27.886.543,00
Construção E Apetrechamento De Um Posto De Saúde Na Aldeia De Caxarandanda Da Comuna Do Mumbondo	83.234.509,00
Construção E Apetrechamento De Um Posto De Saúde Na Aldeia Dos Luandos Da Comuna Do Mumbondo	143.415.446,00
Construção E Apetrechamento De Um Posto De Saúde Na Aldeia Kandanje Da Comuna Do Kixinge	279.803.815,00

PROJECTOS DE INVESTIMENTOS PÚBLICOS LOCAL - OUTROS PROJECTOS

Município / Projecto / Actividade	Valor
Total Geral	419.993.959,00
Vários Municípios	419.993.959,00
Alargamento Da Rede Estrutural De Água E Saneamento Básico	141.106.998,00
Construção E Reabilitação De Infraestruturas Rurais	110.863.665,00
Construção E Reabilitação De Infraestruturas Sociais	168.023.296,00

DESPESAS DE NATUREZA POR UNIDADE ORÇAMENTAL

Unidade Orçamental / Natureza	Valor	%
Administração Municipal Do Bom Jesus	3.856.495.291,00	100,00
Despesas Correntes	3.609.918.401,00	93,61
Despesas Com O Pessoal	2.101.830.871,00	54,50
Contribuições Do Empregador	6.000.000,00	0,16
Despesas Em Bens E Serviços	1.501.087.530,00	38,92
Subsídios E Transferências Correntes	1.000.000,00	0,03
Despesas De Capital	246.576.890,00	6,39
Outras Despesas De Capital	243.576.890,00	6,32
Investimentos	3.000.000,00	0,08
Administração Municipal Do Cabiri	3.797.450.000,00	100,00
Despesas Correntes	3.737.450.000,00	98,42
Despesas Com O Pessoal	2.292.800.000,00	60,38
Contribuições Do Empregador	9.000.000,00	0,24
Despesas Em Bens E Serviços	1.435.650.000,00	37,81
Despesas De Capital	60.000.000,00	1,58
Outras Despesas De Capital	30.000.000,00	0,79
Investimentos	30.000.000,00	0,79
Administração Municipal Do Cabo Ledo	3.843.945.356,00	100,00
Despesas Correntes	3.795.547.309,00	98,74

 GOVERNO DE ANGOLA <small>Ministério do Orçamento</small>	ORÇAMENTO GERAL DO ESTADO 2025 Dotação Orçamental Por Órgão		
Unidade Orçamental / Natureza	Valor	%	
Despesas Com O Pessoal	2.317.023.554,00	60,28	
Contribuições Do Empregador	80.000.000,00	2,08	
Despesas Em Bens E Serviços	1.393.523.555,00	36,25	
Subsídios E Transferências Correntes	5.000.200,00	0,13	
Despesas De Capital	48.398.047,00	1,26	
Outras Despesas De Capital	7.098.765,00	0,18	
Investimentos	41.299.282,00	1,07	
Administração Municipal Do Calumbo	3.777.162.183,00	100,00	
Despesas Correntes	3.667.000.000,00	97,08	
Despesas Com O Pessoal	2.250.000.000,00	59,57	
Contribuições Do Empregador	50.000.000,00	1,32	
Despesas Em Bens E Serviços	1.367.000.000,00	36,19	
Despesas De Capital	110.162.183,00	2,92	
Outras Despesas De Capital	63.380.099,00	1,68	
Investimentos	46.782.084,00	1,24	
Administração Municipal Do Catele	21.031.902.629,00	100,00	
Despesas Correntes	18.627.677.184,00	88,57	
Despesas Com O Pessoal	10.544.935.485,00	50,14	
Contribuições Do Empregador	186.276.030,00	0,89	
Despesas Em Bens E Serviços	7.869.817.176,00	37,42	
Subsídios E Transferências Correntes	26.648.499,00	0,13	
Despesas De Capital	2.404.225.445,00	11,43	
Outras Despesas De Capital	350.300.000,00	1,67	
Investimentos	2.053.925.445,00	9,77	
Administração Municipal Do Quiçama	10.958.261.457,00	100,00	
Despesas Correntes	8.691.566.919,00	79,32	
Despesas Com O Pessoal	4.368.554.779,00	39,87	
Contribuições Do Empregador	512.445.221,00	4,68	
Despesas Em Bens E Serviços	3.791.566.919,00	34,60	
Subsídios E Transferências Correntes	19.000.000,00	0,17	
Despesas De Capital	2.266.694.538,00	20,68	
Outras Despesas De Capital	1.541.928.665,00	14,07	
Investimentos	724.765.873,00	6,61	
Administração Municipal Do Sequele	3.995.696.616,00	100,00	
Despesas Correntes	2.736.334.646,00	68,48	
Despesas Com O Pessoal	2.303.086.227,00	57,64	
Contribuições Do Empregador	78.712.727,00	1,97	
Despesas Em Bens E Serviços	354.312.909,00	8,87	
Subsídios E Transferências Correntes	222.783,00	0,01	
Despesas De Capital	1.259.361.970,00	31,52	
Outras Despesas De Capital	452.473.000,00	11,32	
Investimentos	806.888.970,00	20,19	
Gabinete Provincial De Educação De Icolo E Bengo	455.643.653,00	100,00	

 ORÇAMENTO GERAL DO ESTADO 2025 Dotação Orçamental Por Órgão			
Unidade Orçamental / Natureza		Valor	%
Despesas Correntes		455.643.653,00	100,00
Despesas Em Bens E Serviços		455.643.653,00	100,00
Gabinete Provincial De Saúde Do Icolo E Bengo		425.831.466,00	100,00
Despesas Correntes		200.000.000,00	46,97
Despesas Em Bens E Serviços		200.000.000,00	46,97
Despesas De Capital		225.831.466,00	53,03
Outras Despesas De Capital		225.831.466,00	53,03
Governo Provincial Do Icolo E Bengo		5.884.977.812,00	100,00
Despesas Correntes		2.070.605.092,00	35,18
Despesas Com O Pessoal		828.530.000,00	14,08
Contribuições Do Empregador		156.000.000,00	2,65
Despesas Em Bens E Serviços		1.086.075.092,00	18,46
Despesas De Capital		3.814.372.720,00	64,82
Outras Despesas De Capital		1.234.595.400,00	20,98
Investimentos		2.579.777.320,00	43,84
PROJECTOS DO ORÇAMENTO PARTICIPATIVO / MUNÍCIPE			
Projecto / Actividade		Valor	%
Total Geral		50.000.000,00	100,00
Aquisição De Uma Moagem		2.500.000,00	5,00
Construção De Um Jango Comunitário No Município Da Quiçama		15.000.000,00	30,00
Manutenção De Chafarizes No Município De Icolo E Bengo		22.500.000,00	45,00
Operação E Manutenção Geral Dos Ctgom		10.000.000,00	20,00

 <p>GOVERNO DE ANGOLA Ministério das Finanças</p>	<p>ORÇAMENTO GERAL DO ESTADO 2025 Dotação Orçamental Por Órgão</p>	
---	---	--

Órgão do Governo: Governo Provincial Do Moxico – Leste

RECEITAS POR NATUREZA ECONÓMICA

Natureza	Valor	%
Total Geral:	1.473.508.349,00	100,00
Receitas Correntes	1.473.508.349,00	100,00
Receitas Tributárias	1.471.636.012,00	99,87
Impostos	1.469.404.409,00	99,72
Multas E Juros	2.231.603,00	0,15
Receitas De Serviços	1.872.337,00	0,13
Receitas De Serviços Locais	1.872.337,00	0,13

DESPESAS POR NATUREZA ECONÓMICA

Natureza	Valor	%
Total Geral:	43.619.986.265,00	100,00
Despesas Correntes	40.093.472.048,00	91,92
Despesas Com O Pessoal	13.055.013.845,00	29,93
Despesas Com O Pessoal Civil	13.055.013.845,00	29,93
Contribuições Do Empregador	1.272.363.066,00	2,92
Contribuições Do Empregador Para A Segurança Social	1.272.363.066,00	2,92
Despesas Em Bens E Serviços	25.747.404.366,00	59,03
Bens	9.848.702.294,00	22,58
Serviços	15.898.702.072,00	36,45
Subsídios E Transferências Correntes	18.690.771,00	0,04
Transferências Correntes	18.690.771,00	0,04
Despesas De Capital	3.526.514.217,00	8,08
Investimentos	1.967.150.151,00	4,51
Aquisição De Bens De Capital Fixo	1.967.150.151,00	4,51
Outras Despesas De Capital	1.559.364.066,00	3,57

DESPESAS POR FUNÇÃO

Função	Valor	%
Total Geral	43.619.986.265,00	100
Serviços Públicos Gerais	29.716.788.423,00	68,13
Órgãos Executivos	29.716.788.423,00	68,13
Educação	3.874.667.050,00	8,88
Ensino Primário	3.572.198.328,00	8,19
Ensino Secundário	302.468.722,00	0,69
Saúde	6.453.578.764,00	14,80
Serviços Hospitalares Gerais	3.990.870.734,00	9,15
Serviços De Centros Médicos E De Maternidade	255.500.000,00	0,59
Serviços De Saúde Pública	2.207.208.030,00	5,06
Protecção Social	40.344.168,00	0,09
Habitação	40.344.168,00	0,09
Habitação E Serviços Comunitários	3.383.417.238,00	7,76
Desenvolvimento Habitacional	56.141.046,00	0,13
Abastecimento De Água	94.611.314,00	0,22
Desenvolvimento Comunitário	1.926.371.397,00	4,42

 <p>GOVERNO DE ANGOLA Ministério das Finanças</p>	<p>ORÇAMENTO GERAL DO ESTADO 2025 Dotação Orçamental Por Órgão</p>
---	---

Função	Valor	%
Saneamento Básico	675.415.724,00	1,55
Infra-Estrutura Urbana	630.877.757,00	1,45
Assuntos Económicos	151.190.622,00	0,35
Combustíveis E Energia	151.190.622,00	0,35
Electricidade	151.190.622,00	0,35

DESPESAS POR PROGRAMA

Programa / Projecto	Valor	%
Total Geral	43.619.986.265,00	100,00
Acções Correntes	39.545.190.869,00	90,66
Administração Geral	14.353.067.682,00	32,90
Celebração De Datas Comemorativas	94.257.189,00	0,22
Operação E Manutenção Geral Dos Serviços	22.089.783.777,00	50,64
Prestação De Serviço Da Saúde	2.081.520.201,00	4,77
Prestação De Serviços De Ensino	302.468.722,00	0,69
Prestação De Serviços De Saúde Em Centros De Saúde	624.093.298,00	1,43
Programa De Acção Social E Valorização Da Família	171.152.155,00	0,39
Serviço De Assistência Social A Famílias E Pessoas Vulneráveis	171.152.155,00	0,39
Programa De Construção, Reabilitação, Conservação E Manutenção De Infraestruturas Rodoviárias	322.169.241,00	0,74
Reabilitação Do Troço Sede Da Vila De Lumege Ao Sector Chiesso (18 Km) Na Cameia	61.177.728,00	0,14
Terraplanagem De Vias Secundárias E Terciárias	5.000.000,00	0,01
Terraplanagem Do Troço Sede Do Município Lago Dilolo (62 Km)	255.991.513,00	0,59
Programa De Construção, Reabilitação, Conservação E Manutenção Dos Edifícios Públicos E Equipamentos Sociais	405.193.730,00	0,93
Construção E Apetrechamento Da Casa Do Administrador Municipal Do Luau	46.051.272,00	0,11
Construção E Apetrechamento De Casa De Função (10 Suites) Para Administração De Alto Zambeze	40.344.168,00	0,09
Construção E Apetrechamento De Uma Casa De Função (10 Suites) Para Administração No Luau	56.141.046,00	0,13
Manutenção E Conservação De Equipamentos Públicos	262.657.244,00	0,60
Programa De Expansão E Melhoria Do Sistema Nacional De Saúde	617.637.606,00	1,42
Construção E Apetrechamento De Um Centro De Saúde Na Comuna De Gaianda Do Alto Zambeze	40.001.000,00	0,09
Construção E Apetrechamento De Um Centro De Saúde Na Comuna De Galunda Do Alto Zambeze	40.027.673,00	0,09
Construção E Apetrechamento De Um Centro De Saúde Na Comuna De Lumbala Kaquengue Do Alto Zambeze	99.584.351,00	0,23
Construção E Apetrechamento De Um Centro De Saúde Na Sede Municipal Alto Zambeze	95.150.102,00	0,22
Cuidados Primários De Saúde	342.874.480,00	0,79
Programa De Expansão E Modernização Do Sector Das Águas	245.364.123,00	0,56
Alargamento Da Rede Estrutural De Água E Saneamento Básico	150.752.809,00	0,35
Construção De 6 Sistemas De Captação, Trata. Distribuição De Água Para A Sede Do Município	41.402.705,00	0,09
Melhoria E Ampliação Do Sistema De Abastecimento De Água	53.208.609,00	0,12
Programa De Expansão E Modernização Do Sistema De Ensino	113.080.242,00	0,26
Construção E Apetrechamento De 1 Escola De 7 Salas De Aulas No Lumbala Caquengue	73.034.094,00	0,17
Construção E Apetrechamento De Uma Escola De 7 Salas De Aulas Na Vila De Cazombo	40.046.148,00	0,09
Programa De Expansão E Modernização Do Sistema Eléctrico Nacional	151.190.622,00	0,35
Iluminação Pública	151.190.622,00	0,35
Programa De Fomento Da Produção Agropecuária	203.512.088,00	0,47
Fomento Da Agricultura, Pecuária, Pesca	203.512.088,00	0,47
Programa De Igualdade De Género	154.988.620,00	0,36
Promoção Do Género E Empoderamento Da Mulher	154.988.620,00	0,36

 GOVERNO DE ANGOLA Ministério do Orçamento	ORÇAMENTO GERAL DO ESTADO 2025 Dotação Orçamental Por Órgão	
Programa / Projecto		Valor %
Programa De Protecção Da Biodiversidade, Promoção Da Economia Circular, Gestão Das Substâncias Químicas E Educação Ambiental		675.415.724,00 1,55
Limpeza E Saneamento		675.415.724,00 1,55
Programa De Reforço Da Promoção Da Cidadania E Da Participação Do Cidadão Na Governação		167.928.072,00 0,38
Apoio As Acções De Cidadania		78.428.072,00 0,18
Aquisição De 2 Motorizadas De 125 Cc Para Apoio Ao Comité De Gestão Técnica Do Op		4.000.000,00 0,01
Aquisição De Bens Alimentares Para Assistência Alimentar Às Pessoas De 3ª Idade E Crianças Vulneráveis		5.000.000,00 0,01
Aquisição De Cêneros Alimentícios Para Apoio As Pessoas Mais Vulneráveis		7.500.000,00 0,02
Aquisição De Inputs Culturais Para Grupos Culturais		5.000.000,00 0,01
Aquisição De Kits E Equipamento De Futebol 11		6.000.000,00 0,01
Aquisição Do Material E Equipamento De Limpeza Para O Saneamento Básico Aos Bairros		5.000.000,00 0,01
Compra E Colocação De 10 Postes, Cabos, E 1 Cabine Eléctrica-Bairro Thopi Iluminado		4.500.000,00 0,01
Fórum Municipal De Recolha De Contribuições		12.000.000,00 0,03
Manutenção De Um Pequeno Sistema De Água-Bairro Caiembe		5.000.000,00 0,01
Manutenção De Um Pequeno Sistema De Água-Bairro Mafanda		12.500.000,00 0,03
Manutenção De Um Pequeno Sistema De Água-Bairro Sacuaha		5.000.000,00 0,01
Operação E Manutenção Geral Dos Ctgom		10.000.000,00 0,02
Reabilitação E Manutenção De Pequenos Sistemas De Água		8.000.000,00 0,02
Programa De Valorização E Dinamização Da Cultura		78.428.072,00 0,18
Fomento Das Acções Culturais, Promoção Do Turismo E Práticas Desportivas		78.428.072,00 0,18
Programa Integrado De Desenvolvimento Local E Combate À Pobreza		768.735.101,00 1,76
Aquisição De Plantas Frutíferas		22.500.000,00 0,05
Construção E Reabilitação De Infraestruturas Rurais		418.087.749,00 0,96
Construção E Reabilitação De Infraestruturas Sociais		277.530.680,00 0,64
Encargos Administrativo Com O Programa De Combate A Pobreza No Município		50.616.672,00 0,12
PROJECTOS DE INVESTIMENTOS PÚBLICOS LOCAL - PROJECTOS PIIM		
Município / Projecto / Actividade		Valor
Total Geral		885.527.066,00
Alto Zambeze		469.590.241,00
Construção De 6 Sistemas De Captação, Trata. Distribuição De Água Para A Sede Do Município		41.402.705,00
Construção E Apetrechamento De 1 Escola De 7 Salas De Aulas No Lumbala Caquengue		73.034.094,00
Construção E Apetrechamento De Casa De Função (10 Suites) Para Administração De Alto Zambeze		40.344.168,00
Construção E Apetrechamento De Um Centro De Saúde Na Comuna De Gaianda Do Alto Zambeze		40.001.000,00
Construção E Apetrechamento De Um Centro De Saúde Na Comuna De Galunda Do Alto Zambeze		40.027.673,00
Construção E Apetrechamento De Um Centro De Saúde Na Comuna De Lumbala Kaquengue Do Alto Zambeze		99.584.351,00
Construção E Apetrechamento De Um Centro De Saúde Na Sede Municipal Alto Zambeze		96.150.102,00
Construção E Apetrechamento De Uma Escola De 7 Salas De Aulas Na Vila De Cazombo		40.046.148,00
Cameia		57.752.994,00
Reabilitação Do Troço Sede Da Vila De Lumege Ao Sector Chiesso (18 Km) Na Cameia		57.752.994,00
Luacano		255.991.513,00
Terra planagem Do Troço Sede Do Município Lago Dilolo (62 Km)		255.991.513,00
Luau		102.192.318,00
Construção E Apetrechamento Da Casa Do Administrador Municipal Do Luau		46.051.272,00
Construção E Apetrechamento De Uma Casa De Função (10 Suites) Para Administração No Luau		56.141.046,00


 <p>GOVERNO DE ANGOLA Ministério das Finanças</p>	<p>ORÇAMENTO GERAL DO ESTADO 2025 Dotação Orçamental Por Órgão</p>	
---	---	--

PROJECTOS DE INVESTIMENTOS PÚBLICOS LOCAL - OUTROS PROJECTOS

Município / Projecto / Actividade	Valor
Total Geral	849.795.972,00
Cameia	3.424.734,00
Reabilitação Do Troço Sede Da Vila De Lumege Ao Sector Chiesso (18 Km) Na Cameia	3.424.734,00
Vários Municípios	846.371.238,00
Alargamento Da Rede Estrutural De Água E Saneamento Básico	150.752.809,00
Construção E Reabilitação De Infraestruturas Rurais	418.087.749,00
Construção E Reabilitação De Infraestruturas Sociais	277.530.680,00


DESPESAS DE NATUREZA POR UNIDADE ORÇAMENTAL

Unidade Orçamental / Natureza	Valor	%
Administração Municipal Da Cameia	4.803.731.528,00	100,00
Despesas Correntes	4.177.041.759,00	86,95
Despesas Com O Pessoal	2.193.265.599,00	45,66
Contribuições Do Empregador	236.649.703,00	4,93
Despesas Em Bens E Serviços	1.744.126.457,00	36,31
Subsídios E Transferências Correntes	3.000.000,00	0,06
Despesas De Capital	626.689.769,00	13,05
Investimentos	626.689.769,00	13,05
Administração Municipal Da Nana Candundo	2.052.280.000,00	100,00
Despesas Correntes	2.052.280.000,00	100,00
Despesas Com O Pessoal	979.745.000,00	47,74
Contribuições Do Empregador	64.390.800,00	3,14
Despesas Em Bens E Serviços	1.006.144.200,00	49,03
Subsídios E Transferências Correntes	2.000.000,00	0,10
Administração Municipal Do Caianda	2.234.098.000,00	100,00
Despesas Correntes	2.234.098.000,00	100,00
Despesas Com O Pessoal	653.427.000,00	29,25
Contribuições Do Empregador	152.456.000,00	6,82
Despesas Em Bens E Serviços	1.426.215.000,00	63,84
Subsídios E Transferências Correntes	2.000.000,00	0,09
Administração Municipal Do Cazombo	2.126.080.000,00	100,00
Despesas Correntes	2.126.080.000,00	100,00
Despesas Com O Pessoal	570.332.000,00	26,83
Contribuições Do Empregador	75.463.000,00	3,55
Despesas Em Bens E Serviços	1.476.885.000,00	69,47
Subsídios E Transferências Correntes	3.400.000,00	0,16
Administração Municipal Do Lago Dilolo	2.114.080.000,00	100,00
Despesas Correntes	2.114.080.000,00	100,00
Despesas Com O Pessoal	511.773.000,00	24,21
Contribuições Do Empregador	64.788.000,00	3,06
Despesas Em Bens E Serviços	1.535.021.000,00	72,61
Subsídios E Transferências Correntes	2.500.000,00	0,12
Administração Municipal Do Lóvua Zambeze	5.486.706.085,00	100,00

 ORÇAMENTO GERAL DO ESTADO 2025 Dotação Orçamental Por Órgão		
Unidade Orçamental / Natureza		Valor %
Despesas Correntes		4.934.083.014,00 89,93
Despesas Com O Pessoal		2.616.186.189,00 47,68
Contribuições Do Empregador		189.686.229,00 3,46
Despesas Em Bens E Serviços		2.128.210.596,00 38,79
Despesas De Capital		552.623.071,00 10,07
Investimentos		552.623.071,00 10,07
Administração Municipal Do Luacano		4.159.466.382,00 100,00
Despesas Correntes		3.624.956.430,00 87,15
Despesas Com O Pessoal		2.151.030.057,00 51,71
Contribuições Do Empregador		210.333.334,00 5,06
Despesas Em Bens E Serviços		1.263.593.039,00 30,38
Despesas De Capital		534.509.952,00 12,85
Investimentos		534.509.952,00 12,85
Administração Municipal Do Luau		5.750.026.905,00 100,00
Despesas Correntes		5.496.699.546,00 95,59
Despesas Com O Pessoal		2.824.274.300,00 49,12
Contribuições Do Empregador		204.000.000,00 3,55
Despesas Em Bens E Serviços		2.465.394.475,00 42,88
Subsídios E Transferências Correntes		3.030.771,00 0,05
Despesas De Capital		253.327.359,00 4,41
Investimentos		253.327.359,00 4,41
Administração Municipal Do Macondo		2.508.567.000,00 100,00
Despesas Correntes		2.262.580.000,00 90,19
Despesas Com O Pessoal		554.980.700,00 22,12
Contribuições Do Empregador		74.598.000,00 2,97
Despesas Em Bens E Serviços		1.630.241.300,00 64,99
Subsídios E Transferências Correntes		2.760.000,00 0,11
Despesas De Capital		245.987.000,00 9,81
Outras Despesas De Capital		245.987.000,00 9,81
Governo Provincial Do Moxico - Leste		12.384.950.365,00 100,00
Despesas Correntes		11.071.573.299,00 89,40
Despesas Em Bens E Serviços		11.071.573.299,00 89,40
Despesas De Capital		1.313.377.066,00 10,60
Outras Despesas De Capital		1.313.377.066,00 10,60

PROJECTOS DO ORÇAMENTO PARTICIPATIVO / MUNICÍPE

Projecto / Actividade	Valor	%
Total Geral	100.000.000,00	100,00
Aquisição De 2 Motorizadas De 125 Cc Para Apoio Ao Comité De Gestão Técnica Do Op	4.000.000,00	4,00
Aquisição De Bens Alimentares Para Assistência Alimentar As Pessoas De 3ª Idade E Crianças Vulneráveis	5.000.000,00	5,00
Aquisição De Géneros Alimetícios Para Apoio As Pessoas Mais Vulneráveis	7.500.000,00	7,50
Aquisição De Inputs Culturais Para Grupos Culturais	5.000.000,00	5,00

 GOVERNO DE ANGOLA Ministério das Finanças	ORÇAMENTO GERAL DO ESTADO 2025 Dotação Orçamental Por Órgão	
Projecto / Actividade	Valor	%
Aquisição De Kits E Equipamento De Futebol 11	6 000 000,00	6,00
Aquisição De Plantas Frutíferas	22 500 000,00	22,50
Aquisição Do Material E Equipamento De Limpeza Para O Sanamento Básico Aos Bairros	5 000 000,00	5,00
Compra E Colocação De 10 Postes, Cabos, E 1 Cabine Eléctrica-Bairro Thopi Iluminado	4 500 000,00	4,50
Manutenção De Um Pequeno Sistema De Água-Bairro Caiembe	5 000 000,00	5,00
Manutenção De Um Pequeno Sistema De Água-Bairro Mafanda	12 500 000,00	12,50
Manutenção De Um Pequeno Sistema De Água-Bairro Sacuaha	5 000 000,00	5,00
Operação E Manutenção Geral Dos Ctgom	10 000 000,00	10,00
Reabilitação E Manutenção De Pequenos Sistemas De Água	8 000 000,00	8,00

 GOVERNO DE ANGOLA Ministério das Finanças	ORÇAMENTO GERAL DO ESTADO 2025 Dotação Orçamental Por Órgão	
---	---	--


Órgão do Governo: Encargos Gerais Do Estado**RECEITAS POR NATUREZA ECONÓMICA**

Natureza	Valor	%
Total Geral:	32.061.661.486.066,00	100,00
Receitas Correntes	17.260.209.819.861,00	53,83
Receitas Tributárias	9.317.176.186.234,00	29,06
Impostos	8.823.853.242.990,00	27,52
Taxas, Custas E Emolumentos	156.670.830.693,00	0,49
Multas E Juros	152.312.479.622,00	0,48
Contribuições	184.339.632.929,00	0,57
Receitas Patrimoniais	7.876.040.201.950,00	24,57
Rendas De Casa	2.361.937.694,00	0,01
Dividendos De Participações Do Estado	745.480.000.000,00	2,33
Partilha De Produção De Petróleo	7.128.086.345.991,00	22,23
Outros Rendimentos Imobiliários	111.918.265,00	0,00
Receitas De Serviços	66.198.066.315,00	0,21
Receitas De Serviços Comerciais, Registos E Notariado	11.051.823,00	0,00
Receitas De Serviços Diversos	66.187.014.492,00	0,21
Receitas De Transferências Correntes	795.365.362,00	0,00
Indemnizações E Restituições	795.365.362,00	0,00
Receitas De Capital	14.801.451.666.205,00	46,17
Alienação	163.379.894.368,00	0,51
Alienação De Habitação	500.409.725,00	0,00
Alienação De Bens Diversos	3.064.725.015,00	0,01
Alienação De Empresas	159.814.759.628,00	0,50
Receitas De Financiamento	14.638.071.771.837,00	45,66
Financiamentos Internos	7.548.047.492.709,00	23,54
Financiamento Externos	7.090.024.279.128,00	22,11

DESPESAS POR NATUREZA ECONÓMICA

Natureza	Valor	%
Total Geral:	18.703.750.990.118,00	100,00
Despesas Correntes	5.368.661.238.664,00	28,70
Despesas Com O Pessoal	4.376.858.370,00	0,02
Despesas Com O Pessoal Civil	4.376.858.370,00	0,02
Despesas Em Bens E Serviços	81.086.938.923,00	0,43
Bens	10.326.337.725,00	0,06
Serviços	70.760.601.198,00	0,38
Juros	4.417.709.270.304,00	23,62
Juros Da Dívida Interna	1.781.613.847.049,00	9,53
Juros Da Dívida Externa	2.636.095.423.255,00	14,09
Subsídios E Transferências Correntes	865.488.191.067,00	4,63
Subsídios	792.784.310.124,00	4,24
Transferências Correntes	72.703.880.943,00	0,39
Despesas De Capital	13.335.089.731.454,00	71,30
Investimentos	55.376.303.895,00	0,30
Aquisição De Bens De Capital Fixo	55.376.303.895,00	0,30

 ORÇAMENTO GERAL DO ESTADO 2025 Dotação Orçamental Por Órgão		
Natureza		Valor %
Transferências De Capital		666.998.510.984,00 3,57
Transferências De Capital Internas		666.998.510.984,00 3,57
Despesas De Capital Financeiro		12.612.714.916.575,00 67,43
Aplicação Em Activos Financeiros		158.841.675.493,00 0,85
Amortização De Passivos Financeiros		12.453.873.241.082,00 66,58
DESPESAS POR FUNÇÃO		
Função		Valor %
Total Geral		18.703.750.990.118,00 100
Serviços Públicos Gerais		1.006.328.292.255,00 5,38
Órgãos Executivos		97.757.668.680,00 0,52
Assuntos Financeiros E Fiscais		113.467.888.132,00 0,61
Relações Exteriores		37.759.944.817,00 0,20
Serviços Gerais		757.342.760.626,00 4,06
Encargos Financeiros		17.697.422.697.863,00 94,62
Operações Da Dívida Pública Interna		6.521.875.728.310,00 34,87
Operações Da Dívida Pública Externa		10.349.706.783.076,00 55,33
Outros Encargos E Transferências		825.840.186.477,00 4,42
DESPESAS POR PROGRAMA		
Programa / Projecto		Valor %
Total Geral		18.703.750.990.118,00 100,00
Acções Correntes		18.703.750.990.118,00 100,00
Administração E Gestão Da Polít.Finan.Do Estab E Das Fin.Públicas		17.199.838.331.656,00 91,96
Administração E Gestão Da Política Económica		158.841.675.493,00 0,85
Administração E Gestão Dos Assuntos Do Estado		202.556.642.190,00 1,08
Administração Geral		4.376.858.370,00 0,02
Apoio Financeiro A Actividade Económica		20.132.068.613,00 0,11
Cobertura De Custos Operacionais De Empresas Públicas		199.874.758.921,00 1,07
Contribuições A Organizações Internacionais		37.759.944.817,00 0,20
Encargos Com A Comissão De Privatizações		52.459.690,00 0,00
Encargos Com A Unidade De Informação Financeira		1.857.677.126,00 0,01
Financiamento Dos Partidos Políticos E Das Coligações De Partidos Políticos		7.625.739.000,00 0,04
Gestão De Serviços Bancários		27.460.980.609,00 0,15
Liquidação E Extinção De Empresas Do Sep		460.520.000,00 0,00
Operação E Manutenção Geral Dos Serviços		85.702.641.620,00 0,46
Subvenção Ao Preço E Tarifas De Bens E Serviços Públicos		757.210.692.013,00 4,05
DESPESAS DE NATUREZA POR UNIDADE ORÇAMENTAL		
Unidade Orçamental / Natureza		Valor %
I.G.A.P.E -Encargos Do Sector Empresarial Público		957.598.430.624,00 100,00
Despesas Correntes		793.297.289.814,00 82,84
Despesas Em Bens E Serviços		52.459.690,00 0,01
Subsídios E Transferências Correntes		793.244.830.124,00 82,84
Despesas De Capital		164.301.140.810,00 17,16
Transferências De Capital		164.301.140.810,00 17,16
Operações Centrais Do Estado		874.570.048.108,00 100,00

 GOVERNO DE ANGOLA Ministério das Finanças	ORÇAMENTO GERAL DO ESTADO 2025 Dotação Orçamental Por Órgão		
Unidade Orçamental / Natureza	Valor	%	
Despesas Correntes	157.654.698.546,00	18,03	
Despesas Com O Pessoal	4.376.858.370,00	0,50	
Despesas Em Bens E Serviços	81.034.479.233,00	9,27	
Subsídios E Transferências Correntes	72.243.360.943,00	8,26	
Despesas De Capital	716.915.349.582,00	81,97	
Investimentos	55.376.303.896,00	6,33	
Transferências De Capital	502.697.370.174,00	57,48	
Despesas De Capital Financeiro	158.841.675.493,00	18,16	
U.G.D - Operações Da Dívida Pública	16.871.582.511.386,00	100,00	
Despesas Correntes	4.417.709.270.304,00	26,18	
Juros	4.417.709.270.304,00	26,18	
Despesas De Capital	12.453.873.241.082,00	73,82	
Despesas De Capital Financeiro	12.453.873.241.082,00	73,82	

 <p>GOVERNO DE ANGOLA Ministério do Orçamento</p>	<p>ORÇAMENTO GERAL DO ESTADO 2025 Dotação Orçamental Por Órgão</p>	
---	---	--

Órgão do Governo: Reservas Orçamentais

DESPESAS POR NATUREZA ECONÓMICA


Natureza	Valor	%
Total Geral:	1.199.084.302.549,00	100,00
Despesas Correntes	787.606.512.393,00	65,68
Despesas Com O Pessoal	179.682.753.395,00	14,98
Despesas Com O Pessoal Civil	179.682.753.395,00	14,98
Contribuições Do Empregador	20.402.004.276,00	1,70
Contribuições Do Empregador Para A Segurança Social	20.402.004.276,00	1,70
Despesas Em Bens E Serviços	553.965.199.538,00	46,20
Bens	69.585.308.305,00	5,80
Serviços	484.379.851.233,00	40,40
Subsídios E Transferências Correntes	33.556.595.184,00	2,80
Transferências Correntes	33.556.595.184,00	2,80
Despesas De Capital	411.477.790.156,00	34,32
Investimentos	411.477.790.156,00	34,32
Aquisição De Bens De Capital Fixo	411.477.790.156,00	34,32

DESPESAS POR FUNÇÃO

Função	Valor	%
Total Geral	1.199.084.302.549,00	100
Serviços Públicos Gerais	469.003.116.495,00	39,11
Órgãos Executivos	167.783.914.596,00	13,99
Serviços Gerais	301.219.201.899,00	25,12
Educação	453.722.769.973,00	37,84
Ensino Primário	20.402.004.276,00	1,70
Ensino Secundário	268.323.926.804,00	22,38
Serviços Subsidiários A Educação	12.999.675.000,00	1,08
Ensino Superior	129.953.767.492,00	10,84
Ensino Superior De Graduação	122.953.942.492,00	10,25
Ensino Superior De Pós-Graduação	6.999.825.000,00	0,58
Educação Especial	22.043.396.401,00	1,84
Saúde	197.802.945.897,00	16,50
Serviços De Saúde Pública	197.802.945.897,00	16,50
Protecção Social	78.555.470.184,00	6,55
Outros Serviços De Protecção Social	78.555.470.184,00	6,55

DESPESAS POR PROGRAMA

Programa / Projecto	Valor	%
Total Geral	1.199.084.302.549,00	100,00
Acções Correntes	986.301.512.953,00	82,25
Admin. E Gestão Dos Serv. Do Sistema Nac. De Educação E Ensino	323.769.002.481,00	27,00
Administração E Gestão Dos Assuntos Do Estado	301.219.201.899,00	25,12
Administração Geral	33.556.595.184,00	2,80
Prestação De Serviço De Saúde E Saúde Pública	183.689.166.053,00	15,32
Prestação De Serviços De Ensino Superior	129.953.767.492,00	10,84
Projecto De Combate A Malária	14.113.779.844,00	1,18

 ORÇAMENTO GERAL DO ESTADO 2025 Dotação Orçamental Por Órgão		
Programa / Projecto		Valor %
Programa De Acção Social E Valorização Da Família		44.998.875.000,00 3,75
Assistência À População Em Situação De Vulnerabilidade		44.998.875.000,00 3,75
Programa De Desconcentração E Descentralização Administrativa		167.783.914.596,00 13,99
Encargos Com A Nova Divisão Política Administrativa		100.966.214.611,00 8,42
Preparação E Implementação Das Autarquias		66.817.699.985,00 5,57
DESPESAS DE NATUREZA POR UNIDADE ORÇAMENTAL		
Unidade Orçamental / Natureza		Valor %
Reservas Orçamentais		1.199.084.302.549,00 100,00
Despesas Correntes		787.606.512.393,00 65,68
Despesas Com O Pessoal		179.682.753.395,00 14,68
Contribuições Do Empregador		20.402.004.276,00 1,70
Despesas Em Bens E Serviços		553.965.159.538,00 46,20
Subsídios E Transferências Correntes		33.556.596.184,00 2,80
Despesas De Capital		411.477.790.156,00 34,32
Investimentos		411.477.790.156,00 34,32

 GOVERNO DE ANGOLA Ministério das Finanças	ORÇAMENTO GERAL DO ESTADO 2025 Lista das Instituições Sem Fins Lucrativos
--	--

Órgãos	Instituições Sem Fins Lucrativos	Verbas Orçamentadas
1. Ministério Da Acção Social, Família E Promoção Da Mulher	a. Associação Nacional De Deficientes Angolanos; c. Fundanga Fundação Angol. Sol. Soc. Desenvolvimento; d. ANADY - Assoc. Nac.De Apoio Aos Def. Visuais; e. Fundação Lwini; f. Lardef - Liga De Apoio A Reintegr.Dos Deficientes; g. Aossiação De Amizade E Solidariedade Para Com A Terceira Idade - Aasti.	573 752 841,00
2. Ministério Da Admin. Púb.Trabalho E Segurança Social	a. Unta CS - União Nacional de Trabalhadores Angolanos - Confederação Sindical; b. Cgsila; c. Força Sindical Angolana;	116 000 000,00
3. Ministério Da Agricultura E Florestas	a. UNACA; b. Ordem dos Médicos Veterinários; c. COOPLACA.	250 932 166,00
4. Ministério Da Cultura	a. Unap - União Nacional dos Artistas Plásticos; b. UEA - União dos Escritores Angolanos; c. UNAC - União Nacional dos Artistas e Compositores; d. Liga Africana; e. Fundação Sagrada Esperança; f. Associação Tchiveca de Documentação; g. Fundação Dr. António Agostinho Neto.	142 258 497,00
5. Ministério Da Educação	a. Ajuda de Desenvolvimento de Povo para Povo; b. Associação de Professores de Angola.	402 297 944,00
6. Ministério Da Indústria E Comércio	a. Associação Industrial de Angola (AIA) b. Câmara de Comércio e Indústria de Angola (CCIA)	35 733 556,00
7. Ministério Da Justiça E Dos Direitos Humanos	a. Ordem dos Advogados de Angola	488 134 699,00
8. Ministério Da Saúde	a. Ordem dos Médicos; b. Ordem dos Enfermeiros; c. Associação do Câncer da Mama; d. Cruz Vermelha.	500 000 000,00
9. Ministério Da Administração Do Território	a. ADRA - Associação de Desenvolvimento Rural e Ambiente b. IASED - Instituto Angolano de Sistemas Eleitorais e Democracia c. APODES - Associação Plataforma de Orientação para o Desenvolvimento d. AMANGOLA - União das Associações Locais de Angola	81 973 673,00
10. Ministério Da Juventude E Desportos	a. Conselho Nacional da Juventude b. Comité Olímpico Angolano c. Federações de Desporto	26 535 307 863,00
Total		29 126 391 239,00

BALANÇO DAS RECOMENDAÇÕES

NOTA DE APRESENTAÇÃO

- O presente documento tem como objectivo apresentar o ponto de situação das acções realizadas relacionadas com as recomendações emanadas pela Assembleia Nacional aquando da aprovação do Orçamento Geral do Estado para o exercício económico de 2024.
- Assim, para além desta nota de apresentação, o documento compreende as secções de Enquadramento, Balanço das Recomendações e Considerações Finais.

I. ENQUADRAMENTO

3. A Assembleia Nacional é o órgão de Soberania responsável por aprovar o Orçamento Geral do Estado, nos termos da Lei n.º 15/10, de 14 de Julho – Lei do OGE.
4. As Comissões de Especialidade, no âmbito da apreciação e discussão, na especialidade, do Orçamento Geral do Estado (OGE) para o Exercício Económico de 2024 e da Proposta de Lei que o aprova, emitiram sugestões e recomendações dos Deputados à Assembleia Nacional, que visam melhorar a distribuição das verbas inscritas e a qualidade da despesa, nos termos do Regimento deste Órgão de Soberania.
5. Neste âmbito, a Assembleia Nacional aprovou a Resolução n.º 31/23, de 29 de Dezembro, com as recomendações resultantes da apreciação e discussão do OGE 2024, constantes no relatório parecer conjunto das comissões de Economia e Finanças, de Assuntos Constitucionais e Jurídicos e da Administração do Estado e Poder Local.

II. BALANÇO DAS RECOMENDAÇÕES

6. A Resolução n.º 31/23 contempla recomendações dos Deputados à Assembleia Nacional relativas ao OGE 2024. As mesmas incidem sobre 8 domínios, designadamente: (i) Órgãos da Administração da Justiça, (ii) Área da Administração Local do Estado, (iii) Economia, Planeamento e Finanças, (iv) Poder Legislativo, (v) Relações Exteriores, (vi) Sector da Economia Real, (vii) Sector Social e (viii) Segurança Nacional.
7. A materialização destas recomendações está sob a responsabilidade directa de Órgãos do Governo. Para efeitos de acompanhamento foi considerada a totalidade das recomendações, cujo balanço é realizado a seguir.

2.1. ÁREA DA ADMINISTRAÇÃO LOCAL DO ESTADO

a. Discussões do OGE e Orçamento Participativo

8. No que se refere ao orçamento participativo para o exercício de 2025, foram realizados, entre o dia 01 de Julho e 31 de Agosto, fóruns em 164 municípios, tendo sido recolhidas contribuições dos cidadãos em todos os Municípios.
9. Estas discussões visam estimular a participação dos cidadãos na escolha das despesas municipais e promover o exercício efectivo da democracia e da cidadania.
10. Vale referir que as referidas contribuições se encontram devidamente contempladas na proposta de OGE 2025.

b. Aumento da Dotação Orçamental e Quota Financeira das Províncias que Regularmente Recebem os Menores Valores

11. Os Órgãos Locais beneficiaram de um crescimento global de 63,58% (de Kz: 2,22 biliões para Kz: 3,63 biliões), com o objectivo de garantir maior execução dos Projectos e reforço das competências a nível local.

c. Desconcentração e Descentralização da Administração Pública

12. A proposta de OGE 2025 foi elaborada tendo em conta 9 linhas de força, destacando-se a promoção da transferência de determinados projectos dos Órgãos da Administração Central do Estado (OACE) para os Órgãos da Administração Local do Estado (OALE). Neste sentido, um número de importante de projectos de investimento público irá passar para os órgãos locais durante o exercício de 2025, dos quais o MAT conta com uma carteira de cerca de 40 projectos em processo de transferência para os OALE.

13. Importa mencionar o processo de transferência de perímetros irrigados para os Governos Provinciais, tendo já sido transferidos 7 Perímetros Irrigados do Ministério da Agricultura e Florestas para as Províncias do Bengo, C. Norte, C. Sul, Huíla, C. Cubango e Moxico.

d. Programa de Fomento do Emprego

14. Com vista a prosseguir com os compromissos da Agenda Nacional do Emprego, promover o empreendedorismo e apoiar a formação e a capacitação profissional da força de trabalho, em 2025, o Executivo continuará com a capitalização do FUNEA disponibilizando cerca de Kz: 21,1 mil milhões adicionais.

e. Viaturas paras as Administrações Comunais

15. Com vista a garantir a melhoria das condições de locomoção dos agentes públicos das diversas administrações comunais e melhorar o acompanhamento de projectos de infra-estruturas, saúde e educação, bem como promover a inclusão, modernização e eficácia das mesmas em todo o território nacional, foram acautelados para o OGE 2025 Kz: 8,29 mil milhões às administrações municipais para aquisição de meios e equipamentos de transporte.

f. Expansão do Programa Kwenda

16. Até 31 de Dezembro 2023 o Programa KWENDA estava em 87 Municípios, tendo passado para 94 Municípios até ao dia 30 de Setembro de 2024. Em termos de beneficiários o Programa tinha naquela altura 1 488 799 Agregados Familiares e neste momento conta com 1 667 906, o que representa um aumento de mais 179 107.

17. A proposta de OGE 2025 prevê uma dotação orçamental de Kz: 191,6 mil milhões para o projecto de Fortalecimento da Protecção Social - Transferências Sociais Monetárias (Kwenda), dos quais 73,9% (Kz: 141,6 mil milhões) corresponde ao Financiamento do Banco Mundial e os restantes 26,1% (Kz: 50 mil milhões) deverão ser garantidos por Recursos Ordinários do Tesouro (ROT), representando um incremento de 145% em relação ao ano de 2024.

2.2. ECONOMIA, PLANEAMENTO E FINANÇAS

a. OGE e Documentos Anexos

18. Neste domínio, cumpre dar nota que o Ministério das Finanças irá apresentar, aquando da entrega do Orçamento Geral do Estado 2025, (i) a Estratégia Fiscal, em linha com a Lei da Sustentabilidade das Finanças Públicas e (ii) o presente Relatório de Balanço do Grau de Execução das Recomendações do Orçamento Anterior.
19. Por outro lado, o OGE também vai munido com informações sobre os marcadores do género. Está em curso um trabalho para que seja possível, no capítulo das receitas, espelhar de forma detalhada as contribuições de outros minerais explorados no território nacional.

b. Realocação de Verbas

20. Durante o presente exercício subtraíram-se 50% das verbas inscritas para a rubrica Viagens de todos departamentos ministeriais, para reforçar (i) o Fundo Nacional de Emprego (com Kz: 11,05 mil milhões), (ii) o Programa Integrado de Desenvolvimento Local e Combate à Pobreza (Kz: 11,05 mil milhões), (iii) projecto Implementação da Estratégia do Livro e da Leitura (Kz: 5,5 mil milhões) e (iv) projecto de Apoio à Investigação Científica (Kz: 5,5 mil milhões).
21. Após a realocação recomendada, o Fundo Nacional de Emprego registou um orçamento de Kz: 21,05 mil milhões, o Programa Integrado de Desenvolvimento Local e Combate à Pobreza Kz: 133,29 mil milhões, o projecto Implementação da Estratégia do Livro e da Leitura, Kz: 13,99 mil milhões e o projecto de Apoio à Investigação Científica Kz: 5,54 mil milhões. Para o OGE 2025, cada uma destas rubricas tem as dotações de Kz: 21,05 mil milhões, Kz 251,22 mil milhões, Kz 4,69 mil milhões e Kz: 12,47 mil milhões, respectivamente.

c. Acesso às Terras

22. Relativamente à recomendação 7, que incide sobre os mecanismos de acesso às terras, está em curso a institucionalização da Janela Única de Concessão dos Direitos Fundiários que consiste num procedimento integrado que permitirá, através da interacção oficiosa entre vários serviços públicos (tais como Instituto Geográfico e Cadastral de Angola, a Administração Geral Tributária, o Instituto de Modernização Administrativa, a Direcção Nacional de Identificação, Registos e Notariado), a simplificação de todos os actos inerentes a esse processo, uma vez que o interessado apenas pratica uma única acção, solicitando a regularização jurídica do seu imóvel.
23. No mesmo âmbito, foi aprovado e publicado o Decreto Presidencial n.º 188/24, de 22 de Agosto, o qual estabelece as regras e os procedimentos relativos à configuração, atribuição, transmissão e extinção do Número de Identificação Predial – NIP – bem como os modelos de Certidão, de Inscrição e de Alteração de Dados Cadastrais dos Prédios Urbanos e Rústicos, o que veio contribuir para o reforço da certeza e segurança jurídicas por via da identificação individual e dos imóveis, numa base de dados cadastral.

d. Dívida

24. Do lado da dívida, manteve-se um acompanhamento rigoroso e contínuo em conformidade com a Estratégia de Endividamento. Presentemente, o *stock* da dívida em função do PIB encontra-se nos 74%, o que representa uma redução de 15 pontos percentuais face aos 89% de 2023.

25. Em termos de regularização de atrasados, à luz do Decreto 235/21, têm vindo a ser priorizadas as dívidas de montantes mais reduzidos.

e. Mecanismos de Denúncias e Controlo

26. No cumprimento das orientações emanadas aquando da aprovação do OGE 2024, aprovada pela Resolução 31/23, de 29 de Dezembro, sobre a “aprimoramento dos mecanismos de denúncias e controlo dos contribuintes que se furtam em emitir as facturas padronizadas com IVA incluído”, a AGT, de modo a cumprir com a orientação acima, criou e aprimorou os seguintes mecanismos:

i. Operação Informais

27. A Operação Informais (OI) é uma iniciativa direccionada fundamentalmente aos agentes económicos (AE) que exercem actividades comerciais, de forma irregular. A acção visa sensibilizar e orientar o pagamento dos impostos por parte destes operados. Os Agentes Económicos visados, no âmbito da OI, são, lojas, armazéns situados em zonas adjacentes aos mercados e centros comerciais de pequena dimensão.

28. A OI trouxe, à formalidade, comerciantes que estavam em situação irregular, permitindo-lhes o cumprimento das suas obrigações tributárias e evitando sanções como multas, confisco de mercadorias ou encerramento dos negócios. A iniciativa visa, igualmente, aumentar a justiça fiscal e melhorar o ambiente de negócios em Angola.

29. Foram igualmente promovidas campanhas direccionadas à comunidade de operadores estrangeiros, onde se interagiu com as Embaixadas e Associações para garantir o cumprimento cabal das normas fiscais. Dando especial atenção à

Embaixada da China e à Associação para o Desenvolvimento dos Jovens Angolanos e Estrangeiros, esta última que detém sobre o seu controlo cerca de 300 mil comerciantes sobretudo de países do Oeste Africano de expressão francesa.

30. Apesar de operação ter começado por causa das facturas e do IVA, a mesma serve igualmente para o cadastramento de estabelecimentos que operam à margem das leis fiscais e que outrora não pagavam quaisquer impostos. Na referida operação estão envolvidos todos os técnicos da AGT, incluindo os membros do Conselho de Administração, que fazem visitas de campo periódicas, de no mínimo uma vez por mês.
31. Desta operação, a nível nacional, resultou a visita a 29.180 estabelecimentos comerciais, e notificações no valor de mais de Kz: 7 000 000 000,00 (7 mil milhões de kwanzas), de todo o tipo de irregularidades constatadas, especialmente a falta de emissão de facturas e facturas que não cumprem com o Regime Jurídico das Facturas e Documentos Equivalentes (RJFDE), ou seja, contribuintes do regime geral do IVA que não cobram IVA na factura, e contribuintes que dizem estar enquadrados no regime geral ou simplificado, no entanto as facturas não cumprem como o estipulado no Código do IVA (CIVA), referentemente às facturas a emitir.
32. Fruto das acções conduzida pela OI já foram arrecadados adicionalmente o valor de Kz: 1 989 388 237,26 (Mil e novecentos e oitenta e nove milhões, trezentos e oitenta e oito mil e duzentos e trinta e sete kwanzas e vinte e seis cêntimos).

ii. Aperfeiçoamento do Sistema de Denúncia

33. Aperfeiçoou-se o sistema de denúncias que pode ser feito, via e-mail, pessoalmente, ou por telefone (telefonema, SMS ou WhatsApp), podendo o delator permanecer anónimo.

34. Em termos de funcionamento, o Gabinete de Auditoria e Integridade Institucional (GAI) direcção afecta à AGT, recebe a denúncia, pelas vias anteriormente mencionadas, faz a triagem das mesmas e em função da matéria remete normalmente para as áreas de negócio, designadamente, Direcção dos Serviços do IVA (DSIVA), Direcção dos Serviços Fiscais (DSF), Direcção dos Serviços Aduaneiros (DSAdu), em caso de transgressões e a Direcção dos Serviços Antifraude (DSAF) em matérias que constituem crimes.
35. Estas informações são levadas ao nosso Sistema de Inteligência Tributária que propõe acções de fiscalização e/ou de conformidade direccionadas a estes contribuintes.

iii. Plano de Gestão de Risco e Conformidade do IVA

36. Por outro lado, foi implementado uma equipa de Gestão de Risco de Conformidade do IVA e foi concebido um plano de divulgação eficaz, cujo objectivo consiste sobretudo em acções de carácter informativo e esclarecedor relativamente às obrigações tributárias dos Contribuintes em matéria de IVA. O objectivo principal da AGT é aumentar os índices de cumprimento das obrigações tributárias dos Contribuintes, no geral, mas em particular, dos contribuintes sujeitos passivos de IVA, contribuindo dessa forma para o significativo aumento da arrecadação. Passamos a descrever algumas das acções desenvolvidas.
- Programa para Formação e Disseminação do IVA em Angola, tendo realizado e participando em inúmeros Workshops e Palestras como plataformas de divulgação;
 - Produção de Folhetos Informativos: têm sido distribuídos folhetos durante o Lançamento do Processo de Disseminação;

- Consultório Tributário: têm sido realizadas sessões com temas direccionados às diferentes especificidades do imposto, como por exemplo, a tributação do IVA no Sector Petrolífero, Isenções do IVA, IVA na banca e seguros;
- *Call Center*: passaram a existir terminais telefónicos de serviço, para servirem de pontos de contacto, para que dois técnicos devidamente orientados possam responder sobre questões administrativas e técnicas relacionadas ao IVA durante todo expediente;
- Facebook: a página da AGT na referida plataforma tem sido usada para se abordar conceitos básicos do IVA, bem como colher contribuições sobre a opinião dos contribuintes e público em geral promovendo debates online através das publicações;
- Rádio: além do consultório tributário e SPOTS publicitários, também tem ocorrido a participação em programas de rádio onde debates sobre o IVA têm sido promovidos, bem como respostas às preocupações dos ouvintes têm sido concedidas. Esta acção abrange as rádios locais e universitárias;
- Televisão: foram criados SPOTS publicitários e assegurada a participação em programas em cadeias televisivas aonde se abordam temas gerais;
- Revistas e Jornais: têm sido elaborados artigos sobre o IVA, bem como sobre os riscos e consequências decorrentes do seu incumprimento;
- Foi lançada recentemente uma campanha designada “Por favor Peça Factura” com vista a consciencializar os cidadãos angolanos sobre a importância de solicitar facturas em todas as transacções comerciais, promovendo a cidadania fiscal, combatendo a informalidade e fortalecendo o sistema tributário. Defendemos que solicitar facturas contribui para um sistema tributário justo e eficiente, aumentando a receita tributária, combatendo a evasão fiscal e

fortalecendo a economia. A campanha visa educar e envolver os cidadãos na construção de uma Angola mais próspera e justa, promovendo um sistema tributário que beneficia todos;

- Foi aprovado o Plano Nacional de Educação e Cidadania Fiscal (PNECF), um programa que se insere no plano estratégico da AGT, composto por eixos de execução anual e trabalha em colaboração com o Ministério da Educação e o Ministério do Ensino Superior, com o objectivo de criar uma nova consciência tributária aos cidadãos em geral e contribuintes em particular, levando conhecimento, esclarecimento e orientação mais próxima do cidadão e do contribuinte, de modo a que o cumprimento deste seja feito de forma consciente e voluntária, na perspectiva de disseminação de conhecimento sobre os procedimentos e conteúdos da legislação tributária.

iv. Aproximação com os provedores de Softwares de facturação e Gráficas

37. Adicionalmente, realizou-se uma aproximação aos provedores de Softwares de facturação e gráficas, recomendando-se vivamente a estes um maior controlo na emissão de bloco de facturas e venda de softwares de facturação à luz do Regime Jurídico das Facturas e Documentos Equivalentes, bem como à Lei do IVA.

f. Diálogo com Instituições de Utilidade Pública, Parceiros Sociais e Governos Provinciais

38. Foram realizados fóruns de auscultação com os Parceiros Económicos e Sociais – 2024, nos dias 21 e 22 de Agosto, que contou com a participação de instituições como a UNICEF, ANAQUI, ADRA, AEUPA, AASTI, Fundação LWINI, OTCHIVA e Associação Nação Verde. Os fóruns contaram com a participação de mais de 100

peças. Os fóruns visaram fomentar a participação directa dos actores económicos e sociais na definição das prioridades em sede do OGE 2025, bem como promover uma gestão participada, democrática e compartilhada dos recursos públicos, por formas a tornar o OGE um instrumento de gestão mais inclusivo. Assim, as prioridades do OGE como “investir fortemente na segurança alimentar, no emprego e na economia”, estão em linha com as preocupações levantadas nos fóruns, nomeadamente no que se refere a temas como o combate à pobreza e erradicação da fome.

g. Relatórios de Balanço Financeiro e Prestação de Contas

39. Os Relatórios de Execução Orçamental 2024 disponibilizados e a Conta Geral do Estado referente a 2023 apresentam os resultados reais obtidos com a implementação dos diversos projectos/programas sociais, no que toca ao número de beneficiários e as respectivas zonas de incidência.

h. Melhoria do Ambiente de Negócios

40. O Plano de Acção para a Melhoria do Ambiente de Negócios (PAMAN), que visava alcançar reformas em 11 domínios e 45 actividades do ambiente de negócios, foi descontinuado, devido à reestruturação do Ministério do Planeamento e Ministério da Indústria e do Comércio. Sem prejuízo disso, foram concluídas 10 actividades.

41. Adicionalmente, estão em curso estudos para a expansão do Banco de Desenvolvimento de Angola e agências do Balcão Único do Empreendedor e, para 2025, está previsto um conjunto de medidas que visam dinamizar a economia e melhorar o ambiente de negócios:

- No âmbito aduaneiro:
 - Está previsto o alargamento das regras de pagamento das dívidas aduaneiras em prestações previstas no Código Geral Tributário, nos casos em que as mercadorias importadas tenham já sido desalfandegadas com diferimento do pagamento de direitos e demais imposições aduaneiras, bem como os impostos apurados pós auditoria tributária;
 - É mantida a medida de 2024 durante o ano de 2025 de que os Operadores Económicos Autorizados, certificados como importadores e exportadores, podem aceder aos seguintes benefícios:
 - Possibilidade de pagamento dos direitos aduaneiros em prestações, nos termos do Código Geral Tributário;
 - Manutenção da postergação do prazo para 60 (sessenta) dias para apresentação da Declaração de Compromisso de Exclusividade, nas mercadorias importadas para o Sector Produtivo;
 - Dispensa de apresentação de garantia no processo de desembaraço aduaneiro;
 - Possibilidade de realização do desembaraço aduaneiro das mercadorias com diferimento do pagamento de direitos e demais imposições aduaneiras devidas;
 - Os Operadores Económicos Autorizados, certificados como Despachantes Oficiais e Transitários, podem aceder aos seguintes benefícios:
 - Redução do número de inspeções físicas e documentais;

- Tratamento prioritário caso seja seleccionado para inspecções físicas e documentais;
- Dispensa de apresentação de garantia nos processos de trânsito.
- O expedidor e destinatário autorizados são qualificáveis a declarantes para o regime de trânsito aduaneiro, e, neste contexto, ficam isentas as mercadorias de pagamento de direitos e demais imposições aduaneiras em trânsito internacional, com excepção dos Emolumentos Gerais Aduaneiros correspondentes a Kz: 56.200,00 (cinquenta e seis mil e duzentos Kwanzas).
- Visando incentivar a indústria nacional, é reduzida de 14% para 5% a taxa do Imposto sobre o Valor Acrescentado na importação ou transmissão de equipamentos industriais pelo fabricante, condicionada à solicitação formal e comprovação da finalidade industrial e aprovação pela AGT;
- É permitido que os contribuintes solicitem alteração do regime de tributação quando o volume de negócios ou operações de importação ultrapassem os limiares do regime de exclusão e simplificado nos termos do Código do Imposto Sobre o Valor Acrescentado estabelecidos, assegurando uma adequação tributária imediata.
- No âmbito fiscal:
 - Imposto Industrial:
 - mantêm-se fiscalmente neutras, com impacto no exercício fiscal de 2024, as variações patrimoniais e as mais ou menos-valias latentes resultantes da actualização de activos fixos – imobilizado corpóreo, imobilizado incorpóreo e investimentos em imóveis – ao justo valor,

não concorrendo como proveitos ou custos para efeitos de determinação da matéria colectável do Imposto Industrial, exceptuando-se os custos com amortizações do exercício que sejam calculados sobre elementos do activo fixo, na parte resultante da reavaliação nos termos do presente artigo, durante o tempo de vida útil do bem;

- mantêm-se amortizáveis nos 5 (cinco) exercícios imediatamente seguintes aos da realização do investimento, os custos incorridos pelos contribuintes do sector agrícola e pecuário com investimentos em infra-estruturas necessárias à produção e escoamento dos produtos, que beneficiem as comunidades onde se encontram inseridos, mediante autorização prévia da Administração Geral Tributária;
- Imposto Selo:
 - É alterado de 1% para isenção o imposto de selo sobre as operações do mercado monetário interbancário;
 - É alterado de 1% para isenção o imposto de selo sobre os actos de aumento de capital realizado por sociedade comercial.
- Imposto Especial de Jogos:
 - É alterado o nível de isenção do pagamento do Imposto Especial de Jogo dos prémios cujo valor seja igual ou inferior Kz: 200.000,00 para prémios cujo valor seja igual ou inferior a 4 (quatro) salários mínimos, nos jogos de fortuna ou azar de base territorial;

- É mantida a liquidação do imposto sobre os jogos bancados em função de duas parcelas: (a) a primeira parcela consta da aplicação de uma taxa de 1,1% sobre o capital em giro inicial nas bancas simples e 2,2% nas bancas duplas; (b) a segunda parcela consta da aplicação de uma taxa de 18% sobre a receita bruta das bancas;
- É mantido o montante fixado em Kz: 500.000,00 para o Capital em Giro Inicial mínimo de abertura de cada uma das mesas na sala de jogos gerais e Kz: 1 000 000,00 em cada uma das mesas de jogos localizadas nas salas VIP's, colocadas à disposição dos jogadores;
- É mantido o montante fixado em Kz: 100.000,00 para o Capital em Giro Inicial mínimo de abertura de cada uma das máquinas automáticas de jogos localizadas na sala de jogos gerais e Kz: 250.000,00 em cada uma das máquinas de jogos localizadas nas salas VIP's, colocadas à disposição dos jogadores.
- É mantida a composição do imposto sobre os jogos não bancados pela aplicação da taxa de 20% que incide sobre a receita cobrada nos pontos e comissões das entidades exploradoras de jogos, por cada uma das mesas e sessões de jogo;
- É mantida a aplicação de 20% sobre as apostas desportivas de base territorial e on-line, no âmbito da receita bruta exclusivamente resultante das apostas de jogos sociais;
- É mantida a aplicação das seguintes taxas sobre o valor global dos prémios: (a) 10% nos jogos de fortuna ou azar de base territorial; (b) 15% nos jogos sociais de base territorial; (c) 15% nos jogos on-line;

- (d) 10% para as promoções publicitárias de bens e serviços, rifas e concursos.;
- É mantida a cobrança de uma taxa administrativa de 20% pela atribuição da concessão exclusiva para a exploração de jogos de lotaria, totoloto, totobola e de outros jogos explorados pela concessionária.

i. Programa de Investimentos Públicos

42. Na proposta do OGE 2025, no âmbito do Programa de Investimentos Públicos (PIP), promoveu-se a alteração das regras e procedimentos para a inscrição de novos projectos, priorizando-se projectos com execuções físicas entre 30 a 70% e aqueles com financiamento assegurado.

2.3. ÓRGÃOS DA ADMINISTRAÇÃO DA JUSTIÇA

a. Bilhetes de Identidade

43. No que respeita à recomendação 92, está em fase conclusiva de aprovação o Plano Estratégico para a Universalização do Bilhete de Identidade, um instrumento que permitirá o acesso rápido e simplificado ao BI. Pelo que, considerando a sua abrangência, o mesmo deverá implicar o incremento das despesas orçamentais necessárias para assegurar a sua implementação.

44. Quanto à digitalização dos documentos de identificação, está entre os objectivos do Executivo, contudo de momento continua-se a analisar o tema devido às diversas dimensões e às implicações que dele poderão decorrer.

45. Em termos de processos de entrega dos bilhetes de identidade, com o aprimoramento da qualidade e celeridade dos serviços de identificação, e com a promoção de programas de educação cívica, assim como a sensibilização da população para a importância deste documento, não obstante tratar-se de uma tarefa de execução contínua, informa-se que para permitir a melhoria permanente destes serviços têm estado a ser criados, reabilitados ou ampliados novos postos de identificação em diversas localidades do país, visando aumentar a capacidade de respostas do serviços de justiça, à crescente demanda por emissão do Bilhete de Identidade.
46. Relativamente ao conjunto de projectos que incidem sobre bilhetes de identidade¹ observa-se um aumento de Kz: 143,2% nos montantes inscritos. Em 2024 o montante aprovado foi de Kz: 8,7 mil milhões e para 2025 propõe-se Kz: 21,33 mil milhões.
47. **Do conjunto de projectos, destaca-se que foram inscritos 14 novos projectos de Construção e Apetrechamento de Lojas de Identificação, Registo e Notariado, com um montante de Kz: 10,87 mil milhões, contrastando com o ano de 2024 em que não se verificaram projectos desta natureza.**

¹ Nomeadamente (i) projecto de Modernização do Bilhete de Identidade e Informatização do Registo Criminal, (ii) Massificação do Registo Civil e Atribuição de Bilhete de Identidade, (iii) Fornecimento de Bens, Instalação e Suporte Técnico do Bilhete de Identidade, Registo Civil e Notariado e (iv) 14 projectos de Construção e Apetrechamento de Lojas de Identificação, Registo e Notariado.

48. Importa também referir que, paralelamente, está em curso um trabalho conjunto com o MAT, no sentido da integração nos Balcões Únicos de Atendimento ao Público que estão instalados em todos os municípios do País, na componente de recolha de dados e de distribuição do BI, conferindo deste modo uma maior abrangência, dinamismo e eficiência na prestação destes serviços aos cidadãos.
49. O Plano desenhado para o efeito comporta uma componente comunicacional, na qual se priorizará a sensibilização de toda a população sobre a importância e imprescindibilidade da titularidade do Bilhete de Identidade para permitir o acesso a diversos serviços públicos e privados, bem como a necessidade da sua preservação.

b. Verbas para os Quadros dos Tribunais e PGR e Melhoria das Condições de Funcionamento dos Tribunais

50. Está em curso a alocação de verbas para a modernização das instalações e digitalização dos processos dos Tribunais. Na proposta do OGE 2025, prevê-se atribuir Kz 1 mil milhões para o arranque da Implementação do Sistema de Gestão Integrado de Informação e Desmaterialização Documental dos Tribunais da Jurisdição Comum.
51. Já para a admissão de oficiais de justiça e formações, estão a ser acauteladas verbas para 2025 e 2026.
52. No que se refere aos quadros da PGR foram promovidos, de subprocuradores para procuradores gerais, 9 quadros e enquadrados 183 auditores. Foram ainda promovidos para técnicos de justiça 14 quadros.

2.4. SECTOR DA ECONOMIA REAL

53. No Sector da Economia Real, foram implementadas diversas recomendações, que evidenciaram um compromisso significativo conforme se observa nos pontos abaixo.

a. Conservação de Estradas

54. O Ministério das Obras Públicas, Urbanismo e Habitação garantiu a execução de um programa abrangente para a construção, reabilitação, conservação e manutenção de infra-estruturas rodoviárias, com especial enfoque nas estradas de elevado tráfego e importância económica. Esta iniciativa resultou na conclusão de várias vias asfaltadas em todo o país, melhorando as condições de mobilidade.

55. Estão igualmente em estado avançado de análise a identificação de novas fontes de recursos financeiros que assegurarão o pagamento mensal das actividades contratuais de manutenção e conservação de infra-estruturas rodoviárias.

b. Quantificação de Actos de Vandalismo

56. Relativamente à quantificação dos prejuízos preliminares das acções de vandalismo e sabotagem das infra-estruturas eléctricas e de águas, apurou-se um total aproximado de Kz: 23,8 mil milhões, repartido da seguinte forma:

- RNT - Kz 6.127.216.208,3;
- PRODEL - Kz 378.960.985,18;
- ENDE - Kz 16.634.339.501,58;
- ESPAS- Kz 653.683.178,62

c. Distribuição de Rede Eléctrica

57. Relativamente à distribuição de energia eléctrica, o Executivo tem como meta expandir a rede de distribuição e ligar mais de 1,7 milhões de clientes. Para 2025, o Programa de Expansão e Modernização do Sistema Eléctrico Nacional sofreu um aumento de 279,2%, passando de Kz 149,2 mil milhões para Kz 565,9 mil milhões.

d. Indústria Panificadora

58. O Ministério do Comércio cumpriu várias iniciativas importantes, incluindo a criação de normas para regulamentar o processo de produção de pão, bem como a intensificação da fiscalização dos estabelecimentos comerciais, garantindo o cumprimento das obrigações legais. Foram também implementadas medidas para a migração de contribuintes para o mercado formal, com o intuito de reduzir a informalidade e alargar a base tributária.

e. Parques Nacionais e Turismo

59. Para a conservação dos parques nacionais, foram realizadas acções como (i) Revisão do Decreto Executivo de Atribuição de Concessões Turísticas nas Áreas de Conservação, (ii) Identificação das Zonas para atribuição das Concessões Turísticas dentro dos Parques Nacionais e (iii) Aprovação do Decreto sobre as Taxas de Entrada nos Parques Nacionais.

60. Na Área da Cultura e Turismo, foi iniciado o processo de elaboração do Plano Director do Turismo de Angola, demonstrando um esforço contínuo para desenvolver este sector vital.

f. Fiscalização das Empresas Mineiras

61. As Empresas Mineiras são obrigadas a ter uma licença ambiental emitida pelo Ministério do Ambiente, antes de iniciarem a fase de produção. O MIREMPET e a Agência Nacional dos Recursos Minerais (ANRM) realizam acções de fiscalização direccionadas ao cumprimento das normas ambientais estabelecidas no Código Mineiro, nos Contratos de Investimento Mineiro, bem como nos Manuais de procedimentos vigentes no Sector.
62. Esses mecanismos ajudam a garantir que a produção de recursos minerais seja feita de maneira sustentável, minimizando os impactos negativos sobre o ambiente.

g. Fundo de Formação de Petróleo

63. O Sector tem encaminhado recursos financeiros à Universidade Agostinho Neto (UAN), à Universidade Católica de Angola (UCAN) e ao INEFOP, em conformidade com o estabelecido no Decreto-Lei n.º 17/09, de 26 de Junho, sobre a formação, integração e recrutamento da força de trabalho do Sector Petrolífero, apesar do mesmo ter sido criado fundamentalmente para apoiar a formação de técnicos do Sector Petrolífero.
64. O fundo tem também financiado toda a actividade para o funcionamento do Instituto Nacional de Petróleos, uma instituição de ensino que oferece cursos de nível médio e técnico-profissional, focados principalmente nas áreas de petróleo, gás e recursos minerais, mas que também tem servido outros sectores da economia nacional.
65. Considerando a escassez de recursos financeiros actualmente verificada, resultante do declínio natural da produção de petróleo bruto, afigura-se para já inviável proceder à alteração do referido diploma para incluir outras instituições. Tal

mudança comprometeria o financiamento da formação das instituições que já são beneficiadas, tendo em vista os encargos definidos.

66. Ressaltamos que o Sector, no âmbito das suas acções de responsabilidade social, tem financiado e implementado projectos nos domínios da educação, saúde, ambiente, desporto, desenvolvimento económico e social, entre outros, constituindo uma forma adicional e prática de dar suporte à projectos educacionais e de outras áreas sociais. Por outro lado, o Sector tem concedido bolsas de estudo internas a estudantes de diversas Universidades do País.

h. Pescas

67. O Ministério das Pescas e Recursos Marinhos está a trabalhar na actualização de instrumentos legais para reforçar o combate à pesca ilegal, além de facilitar o acesso ao crédito bancário para cooperativas de pesca artesanal, promovendo assim o empreendedorismo juvenil.

68. As projecções indicam que o sector das pescas deverá registar um crescimento médio de cerca de 5,61% no período de 2025-2030, sendo que, em 2025, prevê-se um crescimento de 6,14%, representando um aumento de 3,32 p.p., em relação ao desempenho de 2023.

69. Este desempenho será influenciado pela implementação das acções prioritárias do Programa de Exploração Sustentável dos Recursos Aquáticos, Vivos e do Sal e Desenvolvimento Sustentável da Aquicultura, cujo objectivo é atrair e acelerar o investimento no Sector das Pescas e na indústria salineira; coordenar o desenvolvimento de infra-estruturas no sector das pescas; e assegurar a regulação e o controlo no Sector das Pescas.

i. Transportes

70. O Ministério dos Transportes está focado em melhorar a qualidade dos serviços de transporte público, com o objectivo de aumentar a eficiência e o conforto para os utilizadores. Em 2024 adquiriu-se cerca de 500 autocarros, tendo sido executado para o efeito Kz 50,6 mil milhões e está a iniciar a operacionalização do Aeroporto Internacional Dr. António Agostinho Neto.

j. Resíduos

71. Relativamente aos mecanismos para recolha selectiva e reutilização dos resíduos de plástico, tendo em atenção os danos ambientais da sua proliferação à fauna marinha, cumpre dar nota que está a ser implementado o Plano Estratégico para a Gestão de Resíduos Urbanos (PESGRU) com as seguintes acções:

- i. Recolha Indiferenciada (Alargamento e optimização da recolha indiferenciada);
- ii. Recolha Selectiva e Reciclagem;
- iii. Fluxos Específicos de resíduos (lançamento da recolha selectiva e estruturação dos fluxos específicos);
- iv. Tratamento, deposição e valorização dos resíduos (Implementação de modelos de tratamento, valorização e deposição de RU);
- v. Formação e Sensibilização.

72. Até ao final do ano perspectiva-se iniciar um programa-piloto de colecta selectiva em Luanda. Pretende-se atingir um mínimo de 10% de taxa de reciclagem para vidro, 10% de reciclagem para papel/Papelão, 5% para plástico e 10% para metais.

73. Por outro lado, o nível de serviço de colecta de lixo deverá atingir um maior nível de optimização até 2025. A taxa actual de colecta de resíduos é de aproximadamente 50% e se prevê que evolua para 100% até 2025.

2.5. SECTOR SOCIAL

74. As recomendações da Assembleia Nacional para o Sector Social no ano de 2024, incluem diversas iniciativas que já foram na generalidade concluídas, bem como acções que se encontram em curso. Entre as recomendações já cumpridas, destacam-se as seguintes:

a. Remanejamento e reforço de verbas:

- Remanejamento de Kz: 596,43 milhões dos encargos com o funcionamento do Laboratório de Biologia Molecular de Viana, para o Projecto de Reforço do Sistema Nacional de Vigilância Epidemiológica (cujo valor aprovado para o OGE 2024 situou-se Kz; 652,03 milhões, considerando a importância vital deste Programa no Controlo e Prevenção das Grandes Endemias).
- Remanejamento de Kz: **6 061 mil milhões** para os Projectos de Combate a Malária, HIV e da Tuberculose, provenientes do Programa de Combate ao Covid-19.
- Reforço de verbas para o Instituto Angolano da Juventude (Kz: 129 milhões);
- Foram acauteladas verbas para o Torneio Internacional Alberto Pepino em ciclismo (Kz: 40 milhões).
- No que diz respeito aos compromissos desportivos, foram acautelados em 2024 para o Campeonato Africano das Nações de Futebol Can/Chan (Kz: 3,7 mil milhões, um incremento substancial face aos Kz: 30 milhões), para

Massificação e Desenvolvimento da Natação (Kz: 290 milhões, um incremento de Kz: 90 milhões face ao programado) e para Apoio ao Comité Olímpico (Kz 60 milhões).

b. Valorização dos salários dos trabalhadores

- Em Janeiro de 2024, verificou-se o aumento de 5% no salário base dos funcionários públicos e no II Trimestre de 2024, foi implementada uma Vaga de Medidas para Retenção e Valorização dos Funcionários Públicos que visou o ajuste das remunerações de Carreira Médica ligada aos órgãos de defesa e segurança, Docentes do Ensino Superior e Investigadores Científicos bem como garantir em toda Administração Pública uma renumeração líquida não inferior a Kz 100 000,00. Para 2025, perspectiva-se um aumento do salário dos funcionários públicos em 25%. Associadas a estas medidas, ainda decorrem os trabalhos para implementação do Roteiro para a Implementação da Nova Arquitectura Remuneratória da Administração Pública (RINAR).

c. Reforço da dotação orçamental

- Foram incrementadas verbas para o Instituto de Especialização em Saúde, bem como nos principais hospitais de referência das, até então, 18 províncias. O valor orçamentado para a natureza “Serviço de Ensino e Formação” para os Institutos e Hospitais aumentou mais de 100%, passando Kz 7,14 mil milhões para Kz 25,62 mil milhões em 2024, sendo que para os Institutos de Especialização para saúde o crescimento foi igualmente

superior a 100% passando de Kz 2,72 mil milhões em 2024 para Kz 18,43 mil milhões na proposta de OGE 2025.

- A nível dos órgãos locais, o valor global aumentou, saindo de Kz 2,41 mil milhões em 2024 para Kz 2,47 mil milhões.
- Quanto aos hospitais, o valor global da natureza “Serviço de Ensino e Formação” aumentou de Kz 4,4 mil milhões em 2024 para Kz 5,9 mil milhões na proposta de OGE 2025. Para o órgão central MINSA, o valor aumentou de Kz 1,92 mil milhões em 2024 para Kz 3,46 mil milhões na proposta de OGE 2025, representando um aumento de acima de 79%.

d. Apoio a grupos específicos

- Relativamente ao tratamento a ser dado às com pessoas com deficiência, albinismo e grupos étnicos em vias de extinção, foi aprovado o Plano de Apoio e Protecção à Pessoa com Albinismo (PAPPA).
- No quadro das acções multissectoriais para conter a violência contra a criança e a mulher, têm sido fomentadas políticas de sensibilização nas áreas de educação, informação, saúde e apoio social a nível das 18 províncias às vítimas.
- No que diz respeito às consequências das calamidades, tem sido prestado apoio às pessoas vítimas de situações de sinistros e calamidades.

75. A par do acima exposto, encontram-se em cursos acções que visam o alcance do seguinte:

- a. Melhoria da saúde preventiva e institucionalização da figura “Médico de família”. De modo particular, (i) deverão ser realizadas formações para médicos de família, (ii) priorizar acções de prevenção de doenças imunopreveníveis, de

- prevenção da redução da mortalidade materna, tais como Consulta Pré-Natal (CPN), Parto por pessoal capacitado, Tratamento Intermitente e Preventivo da Malária (TIP), diagnóstico e tratamento da malária, diagnóstico e tratamento da tuberculose e prevenção da desnutrição, bem como (iii) reforçar a Vigilância Epidemiológica;
- b. Estão igualmente a ser adquiridos os principais insumos do Programa VIH (Testes Rápidos Diagnóstico, Antirretrovirais para tratamento de crianças, adolescentes, adultos e gestantes que vivem com VIH e SIDA, antirretrovirais para profilaxia de crianças nascidas de mães seropositivas, reagentes de carga viral para monitorização do tratamento e para o Diagnóstico Precoce Infantil e tratamento para Hepatites B e C;
- c. Está a ser dedicada atenção especial à humanização dos serviços de saúde por via de (i) formação/capacitação dos profissionais de saúde em matéria de Ética e Humanização, através de seminários, palestras, cursos intensivos e de refrescamento, (ii) promoção da interacção entre técnicos da saúde através de actividades desportivas e culturais, (iii) asseguramento da evolução dos gabinetes do utente e efectivação da funcionalidade dos quatro (4) pilares essenciais e outras actividades paralelas, visando a melhoria contínua do Sistema Nacional de Saúde;
- d. Definição de quotas de atendimento diário grátis aos utentes em clínicas privadas e das situações que conduzam ao accionamento de transferência para hospitais públicos de referência;
- e. Proposta de ascensão do Centro de Reabilitação e Reinserção para Toxicodependentes (CRRT) à unidade orçamental independente do Instituto

Nacional de Luta Contra as Drogas (INALUD), de forma a ter autonomia financeira;

- f. Construção de centros de reabilitação para patologias não físicas a exemplo da terapia da fala;
- g. Contratação de forma faseada e progressiva, interpretes de língua gestual para atender a demanda de pessoas necessitadas, nas principais instituições prestadoras de serviços públicos (justiça, saúde, policiais, transportes);
- h. Apoio às pessoas com deficiência, em todas instituições públicas e privadas, de modo a facilitar a locomoção dos mesmos, tendo em conta a Lei da Acessibilidade;
- i. Previsão de despesa para a aquisição de meios e material de apoio às escolas de ensino especial.

2.6. SECTOR DA SEGURANÇA NACIONAL

76. As recomendações da Assembleia Nacional para o Sector da Segurança Nacional, no ano de 2024, incluem diversas iniciativas que na sua generalidade foram concluídas, bem como determinadas acções que se encontram em curso. Entre as recomendações já cumpridas, destacam-se:

- a. **Revisão e melhoria dos programas de formação técnica e profissional nas penitenciárias do País**

77. Para permitir a reinserção socioprofissional dos reclusos na sociedade, foram adoptadas medidas que visam dotar os reclusos de ferramentas indispensáveis para a obtenção de uma carreira profissional e facilitar a sua reintegração na sociedade.

A execução das referidas actividades de formação, têm sido sustentadas de acordo com o estabelecido nos seguintes documentos legais:

- a. Artigo 61.º da Lei n.º 8/08, de 29 de Agosto — Lei Penitenciária;
- b. Artigo 225.º do Decreto Executivo n.º 272/16, de 21 de Junho, Norma de Execução Permanente do Sistema Penitenciário;
- c. Protocolo de Cooperação entre o Serviço Penitenciário e o Instituto Nacional de Emprego e Formação Profissional (INEFOP).

78. Assim sendo, o Sistema Penitenciário conta com 6 Pavilhões de Artes e Ofícios nas Províncias de Luanda (E.P. Kaquila), Lunda-Sul (E.P. Luzia), Namibe, Lunda Norte (E.P. Caconda), Benguela (E.P. Cavaco) e o Centro Penitenciário para Jovens no Wacokungo. Nos demais Estabelecimentos Penitenciários, ocorre a formação em salas adaptadas com a superintendência do INEFOP-Local.

79. Nesta conformidade, o 1.º ciclo formativo ocorreu de 02 de Fevereiro a 28 de Junho de 2024, no qual foram formados 724 reclusos, estando em curso o 11º Ciclo formativo que vai de 10 de Julho a 29 de Novembro do corrente ano, perspectivando-se que cerca de 821 reclusos participem do mesmo.

80. Esta acção tem possibilitado a criação de competências em áreas como carpintaria, serviços de electricidade e mecânica.

81. A visão para formação técnica profissional no sistema penitenciário, passa por seguir aumentando o número de Pavilhões de Formação de Artes e Ofícios, pela inserção dos reclusos na plataforma Sistema de Gestão do INEFOP, com direito a um novo modelo de matrícula e formação certificada. Para o efeito, foram enquadrados, no PIP 2025, 5 projectos, prevendo-se a inauguração no âmbito do programa de comemorações do 50.º Aniversário da Independência Nacional.

b. Modernização e reforçados os meios das Unidades de Protecção Civil e Bombeiros

82. Está em curso em todo o país, o processo de aquisição de meios e equipamentos de especialidade para potenciar os Serviços de Protecção Civil e Bombeiros, no valor global de USD 99 885 880,67 tendo sido liquidado cerca de um terço do montante em causa.

c. Empreitadas de reabilitação e construção de unidades Penitenciárias

83. Foram inauguradas duas instalações penitenciárias ao abrigo do PIIM, nomeadamente: Cadeia do Boma (Moxico) e Cadeia de Cassosso (Kwanza Sul); Por outro lado, está em fase de conclusão a construção e apetrechamento das cadeias de Cacongo (Cabinda) e Matala 1.^a Fase (Huíla). Além disso, o sector perspectiva retomar a conclusão da construção de 5 infra-estruturas penitenciárias paralisadas, cuja inauguração está prevista ao longo próximo exercício económico, nomeadamente:

- Conclusão e Apetrechamento da Cadeia da Kuquema (25% PIIM);
- Conclusão e Apetrechamento da Cadeia Municipal de Ondjiva/Cunene;
- Conclusão e Apetrechamento da Nova Cadeia Bentiaba/Namibe;
- Conclusão e Apetrechamento do Centro de Socialização de Menores de Huambo.

d. Legislação dos Antigos Combatentes e Veteranos da Pátria

84. No ano em curso, foi concluído o processo de recadastramento e prova de vida dos Antigos Combatentes e Deficientes de Guerra, bem como dos Familiares de Combatentes Tombados em Combate e/ou Perecidos, que culminou com a exclusão daqueles que recebiam a pensão de forma indevida, pelo facto de não reunirem os requisitos necessários para o reconhecimento e merecimento por parte do Estado angolano.
85. Deste modo, urgiu a necessidade da aplicação do princípio da actualização simultânea dos vencimento-base e pensões ao nível da função pública, nos termos artigo 9.º e 13.º da Lei n.º 13/02, de 15 de Outubro.
86. Neste sentido, foi reajustada a tabela de pensões dos mesmos, por forma a continuar a cumprir a sua função social e económica, embora reconheçamos que a referida actualização ainda não corresponda de forma cabal às exigências das vulnerabilidades sociais que os beneficiários apresentam.
87. Actualmente, encontram-se em curso os trabalhos de revisão da Lei n.º 13/02 e dos regulamentos associados à legislação dos Antigos Combatentes e Veteranos da Pátria.

e. Melhoria das condições técnicas de logística

88. Relativamente às questões técnicas e de logística, para o Ministério da Defesa Nacional, Antigos Combatentes e Veteranos de Pátria, foram acautelados para o ano de 2025 Kz 382 mil milhões para o Programa de Investimento Público e Kz 243 mil milhões para Despesas de Apoio ao Desenvolvimento. Estes valores são destinados à criação das condições que permitirão melhorar as condições técnicas de logística e de acomodação das Forças Armadas Angolanas.

89. Perspectiva-se alcançar a estabilidade do abastecimento alimentar e meios de higiene pessoal até 90% e abastecimento de meios de aquartelamento em 70%, bem como, a melhoria das condições de acomodação nos quartéis em 70% até 2027 e estabilizar o fornecimento de vestuário e calçados de campanha pela EFCU - EP em 100%.

2.7. RELAÇÕES EXTERIORES

Verbas para a reabilitação da sede da Embaixada de Angola em França

90. Para a realização de intervenções e de recuperação do património das Missões Diplomáticas e Consulares de Angola, o Ministério das Relações Exteriores (MIREX) recebeu o beneplácito do Presidente da República, conforme Ofício n.º 009/02APR-GPR.0.13/2023, datado de 9 de Janeiro de 2023. Assim, o MIREX criou um mapa de intervenções prioritárias onde propõe para 2025 a utilização de Kz 4,5 mil milhões para a sede em Paris.

91. O mapa de intervenções está distribuído em 3 partes, onde na primeira se prevê despendar Kz 80,1 mil milhões para a reabilitação das sedes da França, Etiópia, República Democrática do Congo, Estados Unidos da América e África do Sul.

92. Já na segunda fase serão acauteladas verbas no montante de Kz 25,7 mil milhões, para a aquisição, reabilitação e construção das instalações no Ruanda, Argentina e Portugal.

93. A terceira e última fase está orçamentada no valor de Kz 23 mil milhões, e prevê igualmente a reabilitação e construção das sedes das Embaixadas de Angola na Costa do Marfim, Nigéria, Zâmbia, Brasil e Índia. Assim, as 3 fases totalizam Kz 128,9 mil milhões.

2.8. PODER LEGISLATIVO

94. Neste domínio, damos nota que, de acordo com os dados da ERCA, o Projecto de Estatuto Remuneratório próprio foi concluído em Abril de 2021, com a participação do MINFIN, MAPTSS e MINTTICS, sendo que se continua a aguardar pela sua aprovação (tarefa que incumbe à Assembleia Nacional).
95. Quanto ao seu enquadramento à luz da Lei de Bases das Entidades Administrativas Independentes, aprovada recentemente pela Assembleia Nacional, a ERCA continua a aguardar pelo referido despacho.
96. Por fim, encontra-se em fase de conclusão o pacote legal que altera o Estatuto Orgânico da Provedoria da Justiça.

III. CONSIDERAÇÕES FINAIS

97. Face ao acima exposto, conclui-se que o Executivo tem vindo a desenvolver várias acções de forma a poder cumprir com o preconizado no PDN 2023-2027. Uma parte substancial das acções que têm vindo a ser desenvolvidas estão em linha com as recomendações da Assembleia Nacional. O Executivo louva esta iniciativa por parte do Poder Legislativo e continuará a dar a continuidade aos planos e metas que possibilitarão a materialização dos objectivos de longo prazo, presentes na Estratégia 2050.

O Presidente da República, JOÃO MANUEL GONÇALVES LOURENÇO

(24-0485-A-AN)

ASSEMBLEIA NACIONAL

Resolução n.º 126/24 de 30 de Dezembro

Considerando que as Comissões de Trabalho Especializadas, no âmbito da apreciação e discussão do Orçamento Geral do Estado para o Exercício Económico de 2025 e da Proposta de Lei que o aprova, na especialidade, emitiram recomendações que visam melhorar a distribuição das verbas inscritas e a qualidade da despesa;

Considerando que o Relatório Parecer Conjunto das Comissões de Economia e Finanças, de Assuntos Constitucionais e Jurídicos e de Administração do Estado e Poder Local, congrega as sugestões e recomendações dos Deputados à Assembleia Nacional, dos partidos políticos e das coligações de partidos políticos com assento parlamentar, nos termos dos artigos 269.º e 270.º, ambos do Regimento da Assembleia Nacional;

A Assembleia Nacional aprova, por mandato do povo, nos termos da alínea f) do n.º 2 do artigo 166.º da Constituição da República de Angola, a seguinte Resolução:

1.º — São aprovadas as seguintes recomendações resultantes da apreciação e discussão do Orçamento Geral do Estado para o Exercício Económico de 2025, constantes do Relatório Parecer Conjunto.

1. ASSEMBLEIA NACIONAL

1. Que, no próximo orçamento, seja elevada a Provedoria de Justiça à condição de unidade orçamental, descentralizada da Assembleia Nacional;

2. Que seja clarificada a natureza e extensão da autonomia financeira dos órgãos de soberania.

2. PLANEAMENTO E FINANÇAS

3. Que sejam melhorados os mecanismos de orçamentação e fiscalização do orçamento, para que se diminua a diferença entre os valores orçamentados e aprovados no Orçamento Geral do Estado e os valores efectivamente autorizados e executados;

4. Que se reforce e aprimore o mecanismo de diálogo e negociação entre a Administração Geral Tributária e os contribuintes em matéria de contencioso fiscal;

5. Que, no próximo orçamento, seja adicionado o mapa que reflecta a despesa por Despesa por Função, incluindo os programas e projectos;

6. Que, no Orçamento Geral do Estado de 2026, a dotação destinada às instituições de utilidade pública seja especificada por cada uma das instituições, em cada unidade orçamental.

3. SECTOR SOCIAL

3.1. SAÚDE

7. Que, por via de remanejamento, com recurso à Unidade Orçamental Ministério da Saúde, se reforcem as verbas dos seguintes Projectos/Programas: