



DIÁRIO DA REPÚBLICA

ÓRGÃO OFICIAL DA REPÚBLICA DE ANGOLA

Preço deste número - Kz: 23.460,00

<p>Toda a correspondência, quer oficial, quer relativa a anúncio e assinaturas do «Diário da República», deve ser dirigida à Imprensa Nacional - E.P., em Luanda, Rua Henrique de Carvalho n.º 2, Cidade Alta, Caixa Postal 1306, www.imprensanacional.gov.ao - End. teleg.: «Imprensa».</p>	ASSINATURA	Ano	<p>O preço de cada linha publicada nos Diários da República 1.ª e 2.ª série é de Kz: 75.00 e para a 3.ª série Kz: 95.00, acrescido do respectivo Imposto de Selo, dependendo a publicação da 3.ª série de depósito prévio a efectuar na tesouraria da Imprensa Nacional - E. P.</p>
	As três séries	Kz: 1 150 831,66	
	A 1.ª série	Kz: 593.494,01	
	A 2.ª série	Kz: 310.735,44	
	A 3.ª série	Kz: 246.602,21	

SUMÁRIO

Assembleia Nacional

Lei n.º 2/23:

Que aprova o Orçamento Geral do Estado para o Exercício Económico de 2023. — Revoga toda a legislação que contrarie a presente Lei, suspende o artigo 503.º do Código Aduaneiro, aprovado pelo Decreto-Lei n.º 5/06, de 4 de Outubro, os artigos 48.º e 66.º da Pauta Aduaneira, aprovada pelo Decreto Legislativo Presidencial n.º 10/19, de 29 de Novembro, e o n.º 2 do artigo 9.º do Código do Imposto sobre os Rendimentos do Trabalho, aprovado pela Lei n.º 18/14, de 22 de Outubro, bem como o artigo 50.º da Lei n.º 5/16, de 17 de Maio, que aprova a Lei da Actividade de Jogos.

Resolução n.º 3/23:

Aprova as recomendações resultantes da apreciação e discussão do Orçamento Geral do Estado para o Exercício Económico de 2023.

ASSEMBLEIA NACIONAL

Lei n.º 2/23 de 13 de Março

O Orçamento Geral do Estado é o principal instrumento da política económica e financeira do Estado Angolano que, expresso em termos de valores, para um período de tempo definido, demonstra o plano de acções a realizar e determina as fontes de financiamento.

O Orçamento Geral do Estado para o Exercício Económico de 2023 foi elaborado e aprovado nos termos do artigo 104.º da Constituição da República de Angola, da Lei n.º 15/10, de 14 de Julho — Lei do Orçamento Geral do Estado, com as alterações feitas pela Lei n.º 12/13, de 11 de Dezembro, bem como da Lei n.º 37/20, de 30 de Outubro — Lei da Sustentabilidade das Finanças Públicas.

A Assembleia Nacional aprova, por mandato do povo, nos termos das disposições combinadas das alíneas c) e e) do artigo 161.º, conjugado com o n.º 4 do artigo 170.º, alínea o) do n.º 1 do artigo 165.º, n.º 1 do artigo 102.º e alínea d) do n.º 2 do artigo 166.º, todos da Constituição da República de Angola, a seguinte:

LEI QUE APROVA O ORÇAMENTO GERAL DO ESTADO PARA O EXERCÍCIO ECONÓMICO DE 2023

CAPÍTULO I

Constituição do Orçamento

ARTIGO 1.º (Aprovação)

A presente Lei aprova a estimativa das receitas e fixa os limites das despesas do Orçamento Geral do Estado para o Exercício Económico de 2023, doravante designado por OGE 2023.

ARTIGO 2.º (Composição do Orçamento)

1. O OGE 2023 comporta receitas estimadas em Kz: 20 104 207 404 872,00 (vinte biliões, cento e quatro mil, duzentos e sete milhões, quatrocentos e quatro mil, oitocentos e setenta e dois Kwanzas) e despesas fixadas em igual montante para o mesmo período.

2. O Orçamento Geral do Estado de 2023 integra os orçamentos dos Órgãos de Soberania, da Administração Central e Local do Estado, da Administração Independente, dos Institutos Públicos, dos Serviços e Fundos Autónomos, da Segurança Social e dos subsídios e transferências a realizar para as Empresas Públicas e para as Instituições de Utilidade Pública.

3. O Presidente da República, enquanto Titular do Poder Executivo, é autorizado a cobrar os impostos, as taxas e as contribuições previstas nos códigos e demais legislação em vigor, durante o Exercício Económico de 2023, devendo adoptar os mecanismos necessários para a efectiva cobrança dos referidos tributos.

4. As receitas provenientes de doações em espécie e em bens e serviços integram, obrigatoriamente, o OGE 2023.

ARTIGO 3.º
(Peças integrantes)

Integram o OGE 2023, os quadros Orçamentais seguintes:

- a) Resumo da Receita por Natureza Económica;
- b) Resumo da Receita por Fonte de Recursos;
- c) Resumo da Despesa por Natureza Económica;
- d) Resumo da Despesa por Função;
- e) Resumo da Despesa por Local;
- f) Resumo da Despesa por Programa;
- g) Dotações Orçamentais por Órgãos.

CAPÍTULO II
Ajustes Orçamentais

ARTIGO 4.º
(Regras básicas)

1. Para a execução do OGE 2023, o Presidente da República, enquanto Titular do Poder Executivo, é autorizado a:

- a) Fixar o limite trimestral de cabimentação da despesa, com base na previsão de receitas da Programação Financeira;
- b) Fixar, nas Regras de Execução do Orçamento Geral do Estado, os limites de valores para efeitos de pagamentos adiantados, bem como para a celebração de adendas a contratos em execução ou finalizados das Unidades Orçamentais dos Órgãos da Administração Central e Local do Estado e demais entidades equiparadas;
- c) Proceder aos ajustes, sempre que necessário, nos valores inseridos nas peças constantes do artigo 3.º da presente Lei, com vista à plena execução das regras Orçamentais, mormente a unicidade e a universalidade;
- d) Ajustar o Orçamento para suplementar despesas autorizadas, quando ocorrer variações de receitas, por alteração da taxa de câmbio utilizada;
- e) Inscrever novos projectos de significativa importância para o alcance dos objectivos do Plano de Desenvolvimento Nacional do respectivo período, com fonte de financiamento assegurada, e por contrapartida de outros projectos;
- f) Ajustar o orçamento dos órgãos para suplementar despesas necessárias para a utilização de desembolsos correspondentes;

g) Ajustar o orçamento dos órgãos para suplementar despesas necessárias para a utilização de desembolsos correspondentes a doações não previstas, ou a um aumento da receita tributária;

h) Definir as regras para que os órgãos que possuam receitas próprias superiores às suas despesas possam financiar as despesas de órgãos do mesmo sector.

2. As autorizações concedidas nos termos das alíneas e), f) e g) do número anterior devem ser usadas nos limites da reserva orçamental.

CAPÍTULO III
Operações de Crédito

ARTIGO 5.º
(Financiamento)

1. O Presidente da República, enquanto Titular do Poder Executivo, é autorizado a:

- a) Contrair empréstimos e realizar outras operações de crédito no mercado interno e externo, para fazer face às necessidades de financiamento decorrentes dos investimentos públicos e da amortização da dívida pública, no limite do financiamento global aprovado no OGE 2023;
- b) Emitir títulos do tesouro nacional e contrair empréstimos internos de instituições financeiras, para socorrer as necessidades de tesouraria, dentro dos limites do Programa de Financiamento previsto no OGE 2023, de acordo com os montantes a reembolsar durante o exercício económico.

2. Os encargos a assumir com os empréstimos referidos na alínea b) do número anterior não podem ser mais gravosos do que os praticados no mercado, em matéria de prazos, taxas de juro e demais custos.

3. O Presidente da República, enquanto Titular do Poder Executivo, é autorizado a emitir, nos termos das disposições combinadas do artigo 35.º e do artigo 37.º, ambos da Lei n.º 24/21, de 18 de Outubro — Lei do Banco Nacional de Angola, uma carteira de títulos a favor do Banco Nacional de Angola, mediante termos e condições a acordar, cujo valor não pode ser superior a 10% da média anual de receitas correntes do Estado, relativas aos três últimos exercícios financeiros.

ARTIGO 6.º
(Gestão da dívida pública)

1. O Presidente da República, enquanto Titular do Poder Executivo, deve tomar as medidas adequadas à eficiente gestão da dívida pública, ficando, para o efeito, autorizado a adoptar medidas conducentes a:

- a) Reforçar as dotações orçamentais para a amortização do capital e juros, caso seja necessário;
- b) Gerir activamente a carteira de crédito, incluindo o pagamento antecipado, com ou sem recurso

à contratação de novas operações destinadas ao pagamento antecipado, total ou parcial, da dívida já contraída, sempre que os benefícios o justifiquem;

- c) Renegociar as condições da dívida com garantias reais, para possibilitar uma reprogramação do serviço da dívida com prestações fixas e a rentabilização das garantias afectas, dentro dos tectos estabelecidos pelo OGE 2023.

2. O Presidente da República, enquanto Titular do Poder Executivo, é autorizado a recorrer à utilização de produtos financeiros derivados, a fim de mitigar os riscos para sustentabilidade da dívida pública decorrentes da oscilação do preço das matérias primas, taxa de câmbio e taxas de juro no mercado internacional, dentro dos tectos estabelecidos pelo OGE 2023.

ARTIGO 7.º
(Garantias do Estado)

1. O Presidente da República, enquanto Titular do Poder Executivo, tem competências para conceder garantias do Estado a operadores económicos nacionais, para projectos do âmbito do programa de diversificação da economia nacional.

2. O limite global para a concessão de garantias pelo Estado é fixado em Kz: 252 350 000 000,00 (duzentos e cinquenta e dois mil, trezentos e cinquenta milhões de Kwanzas).

CAPÍTULO IV
Consignação de Receitas

ARTIGO 8.º
(Fundo de Equilíbrio)

1. No quadro do processo de desconcentração financeira ao nível da Administração Local do Estado e do reforço da participação dos cidadãos, o Presidente da República, enquanto Titular do Poder Executivo, deve assegurar a manutenção e o funcionamento dos Fundos de Equilíbrio, e promover actos de auscultação pública no que concerne aos orçamentos dos Órgãos da Administração Local do Estado com vista a garantir a justa repartição da riqueza e do rendimento nacional e a participação dos cidadãos na gestão pública.

2. Os Fundos de Equilíbrio e os orçamentos participativos referidos no número anterior devem ser financiados com base em receitas inscritas a favor de programas específicos nos termos do presente Orçamento Geral do Estado.

ARTIGO 9.º
(Afectação de receitas fiscais)

1. É fixada em 5% a retenção da Concessionária Nacional, prevista no n.º 2 do artigo 54.º da Lei n.º 13/04, de 24 de Dezembro — Lei sobre a Tributação das Actividades Petrolíferas, para fazer face às despesas com a supervisão e controlo das actividades das suas associadas e das operações petrolíferas no Exercício Económico de 2023.

2. A retenção prevista no número anterior é calculada com base no preço de referência fiscal do OGE 2023.

3. Nos termos do n.º 3 do artigo 52.º do Código do Imposto sobre o Valor Acrescentado, aprovado pela Lei n.º 7/19, de 24 de Abril, no Exercício Económico de 2023, as receitas fiscais resultantes da cobrança do Imposto sobre o Valor Acrescentado são distribuídas nos seguintes termos:

- a) 80% na Conta Única do Tesouro;
b) 20% na conta de reembolso.

CAPÍTULO V
Disciplina Orçamental

ARTIGO 10.º
(Execução orçamental)

1. As entidades referidas no n.º 2 do artigo 2.º da presente Lei devem observar rigorosamente os critérios de gestão em vigor, para que seja assegurada, cada vez mais, a racional aplicação dos recursos públicos disponíveis, de forma a permitir uma melhor satisfação das necessidades colectivas.

2. Nenhuma despesa pode ser autorizada ou paga sem que, cumulativamente:

- a) O facto gerador da obrigação da despesa respeite as normas legais aplicáveis;
b) A despesa disponha de inscrição orçamental, tenha cabimentação na programação financeira, esteja adequadamente classificada e satisfaça os princípios da economia, da eficiência e da eficácia.

3. É vedada a realização de despesas, o início de obras, a celebração de quaisquer contratos ou a requisição de bens sem prévia cabimentação, observando o limite para a cabimentação estabelecido na programação financeira ou em montante que exceda o limite dos créditos Orçamentais autorizados.

4. Na execução do Orçamento Geral do Estado durante o Ano Fiscal de 2023, com vista a prevenir eventuais comportamentos insuficientes da arrecadação de receitas, o Presidente da República, enquanto Titular do Poder Executivo, é autorizado a cativar até 100% das dotações Orçamentais de determinados projectos do Orçamento, com excepção de projectos do Sector Social e de combate à pobreza.

5. Não é permitida a aprovação de quaisquer regimes remuneratórios indexados a moeda externa.

6. Não é permitida a realização de despesas variáveis com valores indexados à moeda externa.

7. Qualquer encargo em moeda externa apenas pode ser assumido, desde que o mesmo tenha como base um contrato celebrado com uma entidade não residente cambial ou um contrato resultante de um procedimento de contratação pública internacional ou decisão do Presidente da República, enquanto Titular do Poder Executivo.

8. Os fornecedores de bens ou prestadores de serviços devem exigir, dos respectivos ordenadores da despesa, a competente via da nota de cabimentação da despesa.

9. O incumprimento do disposto nos n.ºs 2, 3, 5, 6, 7 e 8 do presente artigo não vincula o Estado à obrigação de pagamento.

10. No Exercício Económico de 2023 não são permitidas novas admissões que se consubstanciem num aumento da massa salarial da função pública, incluindo a celebração de contratos de trabalho público, podendo apenas ocorrer em casos devidamente justificados, com a prévia verificação da comportabilidade da despesa referente ao aumento da massa salarial e aprovação pelo Presidente da República.

11. São permitidas admissões de novos funcionários para a Administração Pública, para o preenchimento de vagas decorrentes de situações de reforma, de abandono, de demissão, de transferência, de morte ou de outras circunstâncias previstas em diploma próprio, devendo-se avaliar se a respectiva vaga pode ou não ser preenchida com recurso à mobilidade interna a nível da Administração Pública.

12. Os processos de promoção dos funcionários públicos são apenas efectuados mediante programações plurianuais de três a cinco anos e de acordo com os seguintes requisitos:

- a) Realização de concurso público de acesso/promoção;
- b) Existência de dotação orçamental;
- c) Existência de vaga no quadro de pessoal.

13. Durante o Exercício Económico de 2023, é vedado o processamento de horas extraordinárias, com excepção para o regime especial do Sector da Saúde.

14. Nas situações em que a lei permite a acumulação de funções, nomeadamente na Educação, Saúde e Ensino Superior, os funcionários públicos devem ser remunerados da seguinte forma:

- a) *Educação* — um máximo de 50% da remuneração da categoria em que está enquadrado o respectivo funcionário e passa ao vínculo de colaborador, enquanto acumular funções;
- b) *Ensino Superior* — passa ao vínculo de Tempo Parcial, e remunerado com o limite máximo de 50% da remuneração na categoria em que estiver enquadrado enquanto estiver a acumular funções;
- c) *Saúde* — tratando-se de pessoal integrado no regime especial da saúde, que também exerçam funções em Unidades Hospitalares, devem receber até um máximo de 50% da remuneração da categoria em que estiver enquadrado e passa ao vínculo de colaborador, enquanto acumular funções;
- d) Nas situações em que é admissível, por inerência de funções, a acumulação em diferentes Unidades Orçamentais, a remuneração deve ser inferior a 100% do salário-base.

15. A contratação de pessoal, nos termos da legislação aplicável à criação, estruturação e funcionamento dos Institutos Públicos, é realizada, desde que as receitas próprias estejam inscritas no Orçamento e sejam capazes de cobrir, na totalidade, o pagamento dos salários.

16. As doações que sejam recebidas no decorrer do exercício económico, não previstas no OGE 2023, devem ser informadas ao Departamento Ministerial responsável pelo Sector das Finanças Públicas, de modo que sejam incorporadas no Orçamento, com vista a garantir o princípio orçamental da universalidade.

17. Estão habilitados a realizar despesas especiais, os órgãos ou entidades que tenham em seus orçamentos dotações próprias para essa finalidade, aprovadas pela Assembleia Nacional.

18. Para efeitos do disposto no número anterior, a realização de despesas deve ser feita por autorização legislativa.

19. A inobservância do disposto nos números anteriores do presente artigo faz incorrer os seus autores em responsabilidade administrativa, disciplinar, civil e criminal, nos termos da lei.

ARTIGO 11.º

(Fiscalização preventiva)

1. Sem prejuízo dos poderes próprios dos Órgãos de Fiscalização, Controlo e Inspeção da Administração do Estado, a fiscalização preventiva é exercida através do Visto ou Declaração de Conformidade emitida pelo Tribunal de Contas.

2. O Presidente da República, enquanto Titular do Poder Executivo, deve submeter ao Tribunal de Contas, para efeitos de fiscalização preventiva, os contratos de qualquer natureza, de valor igual ou superior a Kz: 11 000 000 000,00 (onze mil milhões de Kwanzas).

3. As Unidades Orçamentais dos Órgãos da Administração Central e Local do Estado e demais entidades equiparadas devem submeter ao Tribunal de Contas, para efeitos de fiscalização preventiva, os contratos de qualquer natureza, de valor igual ou superior a Kz: 700 000 000,00 (setecentos milhões de Kwanzas).

4. Os contratos que carecem de fiscalização preventiva, nos termos do presente artigo, só produzem efeitos após a obtenção do Visto ou Declaração de Conformidade do Tribunal de Contas ou, findo o prazo estabelecido no n.º 6 do artigo 8.º da Lei n.º 13/10, de 9 de Julho — Lei Orgânica e do Processo do Tribunal de Contas, com as alterações impostas pela Lei n.º 19/19, de 14 de Agosto.

5. Sempre que as entidades públicas contratantes celebrem contratos ao abrigo de delegação de competência por parte do Presidente da República, enquanto Titular do Poder Executivo, os limites de valor a considerar para efeito de fiscalização preventiva são os definidos no n.º 2 do presente artigo, independentemente do órgão que execute a despesa.

ARTIGO 12.º

(Despesas e fundos especiais)

1. São inscritos no Orçamento Geral do Estado para o Exercício Económico 2023, os créditos Orçamentais que permitam a criação de Fundos Financeiros Especiais de Segurança.

2. A prestação de contas das despesas especiais é elaborada mediante apresentação de documentos previstos na lei.

3. O Relatório de Prestação de Contas deve ser submetido ao órgão responsável do Departamento Ministerial responsável pelas Finanças Públicas, para efeito de reconciliação na Conta Geral do Estado.

ARTIGO 13.º
(Transparência orçamental)

1. O Presidente da República, enquanto Titular do Poder Executivo, deve dar publicidade, trimestral, do resultado da execução do OGE 2023, nos termos do artigo 63.º da Lei n.º 15/10, de 14 de Julho — Lei do Orçamento Geral do Estado, e do artigo 17.º da Lei n.º 37/20, de 30 de Outubro — Lei da Sustentabilidade das Finanças Públicas.

2. As informações relativas a cada trimestre do Exercício Económico de 2023 devem ser publicitadas num portal no prazo máximo de 60 (sessenta) dias após o encerramento do trimestre.

ARTIGO 14.º
(Balanço de execução orçamental e fiscal)

O Presidente da República, enquanto Titular do Poder Executivo, deve submeter à Assembleia Nacional, trimestralmente, o Balanço da Execução do OGE 2023, nos termos do disposto no n.º 3 do artigo 63.º da Lei n.º 15/10, de 14 de Julho — Lei do Orçamento Geral do Estado.

CAPÍTULO VI

Disposições Tributárias e de Estabilidade Orçamental

ARTIGO 15.º
(Imposto sobre o Valor Acrescentado)

1. Está isenta do pagamento do Imposto sobre o Valor Acrescentado a importação de bens destinados à oferta para fins filantrópicos ou para atenuar os efeitos de calamidades naturais e de saúde pública, designadamente secas, cheias, tempestades, ciclones, sismos, terremotos, pandemias e outras de idêntica natureza, desde que os fins a que se destinam sejam devidamente reconhecidos pela Administração Tributária.

2. É fixada em 7% a taxa do Imposto sobre Valor Acrescentado, relativamente às prestações de serviços de hotelaria e restauração.

3. A redução da taxa referida no número anterior apenas é aplicada pelos prestadores dos referidos serviços que cumprem, cumulativamente, com as seguintes obrigações:

- a) Inscrição de todos os imóveis que sejam de sua propriedade ou por si utilizados para o desenvolvimento da actividade;
- b) Inscrição de todos os veículos motorizados que sejam de sua propriedade ou por si utilizados para o desenvolvimento da actividade;
- c) Emissão de facturas por via de sistemas de facturação electrónicos; e
- d) Entrega das declarações tributárias dos exercícios fiscais anteriores.

4. As operações de importação e transmissão dos bens diversos referidos na Tabela Anexa I da presente Lei, e que dela é parte integrante, ficam sujeitas às taxas do Imposto sobre o Valor Acrescentado nela constantes.

5. O Imposto sobre o Valor Acrescentado incide sobre o valor aduaneiro, determinado nos termos da legislação aduaneira, adicionado dos elementos a seguir indicados, na medida em que nele não estejam compreendidos:

- a) Direitos de importação, impostos ou taxas efectivamente devidos na importação, com excepção do próprio Imposto sobre o Valor Acrescentado;
- b) Despesas acessórias, tais como embalagem, transporte, seguro e outros encargos, incluindo as despesas portuárias ou aeroportuárias a que haja lugar, que se verifiquem até ao primeiro lugar de destino dos bens no interior do País, considerando-se para o efeito o destino constante no documento de transporte ao abrigo do qual os bens são introduzidos no território nacional ou, na sua falta, o lugar da primeira ruptura da carga.

6. Estão sujeitas ao Imposto sobre o Valor Acrescentado à taxa de 14%, a transmissão de bens e prestação de serviços realizadas no âmbito da actividade de exploração e prática de jogos de fortuna ou azar e de diversão social, nomeadamente ingressos, cupons, ou outros bens ou serviços que permitem o acesso aos jogos disponibilizados pelos sujeitos passivos.

7. Os sujeitos passivos responsáveis pelo pagamento do Imposto sobre o Valor Acrescentado são obrigados a entregar o montante do imposto exigível, através dos meios de pagamento legalmente permitidos, até ao último dia útil do mês seguinte àquele a que respeitam as operações realizadas no mês anterior.

8. São enquadrados no Regime Simplificado do Imposto sobre o Valor Acrescentado os sujeitos passivos que no último exercício económico tenham tido um volume de negócios ou operações de importação superior a Kz: 10 000 000,00 (dez milhões de Kwanzas) e inferior a Kz: 350 000 000,00 (trezentos e cinquenta milhões de Kwanzas).

9. Os sujeitos passivos do Regime Simplificado apuram o imposto devido mensalmente, mediante a aplicação da taxa de 7% sobre o volume de negócios efectivamente recebidos de operações não isentas, incluindo os adiantamentos ou pagamentos antecipados, com direito à dedução de 7% do total do imposto suportado.

10. Os sujeitos passivos do Regime Simplificado, quando adquiram serviços a prestadores não residentes, auto-liquidam o imposto à taxa de 7% sobre o valor do serviço efectivamente pago.

11. Na passagem do Regime Simplificado para o Regime Geral do Imposto sobre o Valor Acrescentado, o sujeito passivo pode deduzir o imposto suportado das mercadorias contidas nas existências destinadas à venda, adquiridas nos 12 (doze) meses anteriores àquela passagem, mediante

autorização da Administração Geral Tributária, desde que reportadas no mapa de fornecedores.

12. No imposto a deduzir, a que se refere o número anterior, não se incluem os serviços adquiridos incorporados no custo das mercadorias destinados à venda.

13. Os sujeitos passivos enquadrados no Regime Simplificado podem solicitar o reembolso do crédito a seu favor acumulado por mais de 12 (doze) meses, que é sempre concedido em certificado fiscal, nos termos regulamentados.

14. Estão excluídas do âmbito de aplicação do Imposto sobre o Valor Acrescentado as pessoas singulares ou colectivas cujo volume de negócios ou operações de importação seja igual ou inferior a Kz: 10 000 000,00 (dez milhões de Kwanzas).

15. Os sujeitos passivos do Imposto sobre o Valor Acrescentado, enquadrados no Regime Simplificado e no Regime Geral, que pratiquem operações isentas, estão obrigados, relativamente a estas operações, ao pagamento do Imposto de Selo sobre o recibo de quitação à taxa de 7%, referente à verba 23.3 da tabela anexa ao Código do Imposto de Selo, aprovado pelo Decreto Legislativo Presidencial n.º 3/14, de 21 de Outubro.

16. O disposto no número anterior não é aplicável aos serviços de transporte aéreo de passageiros de tráfego internacional e à locação de imóveis, ficando estas operações sujeitas à taxa definida no Código do Imposto do Selo, aprovado pelo Decreto Legislativo Presidencial n.º 3/14, de 21 de Outubro.

17. Os sujeitos passivos afectos à Indústria Transformadora que tenham tido no exercício anterior, um volume de negócios ou operações de importação superior a Kz: 10 000 000,00 (dez milhões de kwanzas) devem, obrigatoriamente, estar enquadrados no Regime Geral de Tributação do Imposto sobre o Valor Acrescentado.

18. Os sujeitos passivos que transitem do Regime Simplificado para o Regime Geral de Tributação do IVA efectuem o pagamento do imposto à taxa de 7% sobre os recebimentos que venham a obter das facturas emitidas durante o período em que estiveram enquadrados naquele regime.

19. Os sujeitos passivos a que se refere o n.º 15 podem deduzir matéria colectável do Imposto sobre o Rendimento a totalidade do Imposto de Selo pago.

20. O Imposto sobre o Valor Acrescentado não deduzido dentro do período estipulado no Código do IVA não é considerado custo dedutível à matéria colectável do Imposto Industrial.

ARTIGO 16.º

(Alteração ao Código Aduaneiro)

1. O produto da arrematação de mercadoria demorada ou abandonada ou outra mercadoria sujeita à acção fiscal que se encontre no recinto aduaneiro, é distribuído de acordo com a seguinte ordem:

- a) Direitos e demais imposições aduaneiras que não tenham sido pagos;
- b) 10% das despesas de armazenagem;

- c) As despesas de publicação em edital ou em portal;
- d) As despesas do processo.

2. O direito ao percentual mencionado no número anterior é conferido aos prestadores de serviços de armazenagem com a situação tributária regularizada nos termos do Código das Execuções Fiscais.

3. Sempre que o montante correspondente a 10% do valor da arrematação mencionado no n.º 1 do presente artigo exceder o valor a suportar com as despesas de armazenagem da mercadoria arrematada, é reduzido o percentual até ao limite do montante devido.

ARTIGO 17.º

(Alterações à Pauta Aduaneira)

1. Nos termos previstos na Pauta Aduaneira, aprovada pelo Decreto Legislativo Presidencial n.º 10/19, de 29 de Novembro, ficam dispensadas do procedimento de despacho e do pagamento dos direitos aduaneiros e da taxa devida pela prestação de serviços, as mercadorias expedidas pelos correios por intermédio de operadores de correio ou carga expresso, ou contidas na bagagem pessoal dos viajantes, desde que reúnam, cumulativamente, os requisitos do conceito de bens de uso pessoal, transportadas em quantidades reduzidas e que não excedam por remessa ou por viajante o valor de Kz: 1 000 000,00 (um milhão de Kwanzas).

2. As mercadorias que não reúnam os requisitos do conceito de bens de uso pessoal ou cujo valor seja entre Kz: 1 000 001,00 (um milhão e um Kwanzas) e Kz: 2 000 000,00 (dois milhões de Kwanzas), estão sujeitas ao procedimento simplificado de despacho:

- a) Na importação, à tributação por aplicação de uma taxa forfetária de 16% do valor FOB;
- b) Na exportação, à tributação por aplicação das taxas previstas no regime de exportação das mercadorias;
- c) As mercadorias cujo valor exceda o valor de Kz: 2 000 000,00 (dois milhões de Kwanzas) são desalfandegadas no procedimento geral de despacho;
- d) Os produtos das posições pautais constantes do Anexo II da presente Lei ficam sujeitos ao pagamento dos direitos aduaneiros e taxas aí definidas.

3. A exportação de mercadoria nacionalizada de bens alimentares, medicamentos, equipamentos médicos e bens de biossegurança está sujeita ao pagamento de Direitos Aduaneiros à taxa de 70%, calculada sobre o valor aduaneiro.

4. A exportação das mercadorias referidas no número anterior quando efectuada por organismo do Estado, com destino às representações diplomáticas e consulares, apoio às comunidades angolanas no exterior, fica isenta do pagamento de direitos e demais imposições aduaneiras.

5. As mercadorias importadas e destinadas a atenuar, prevenir e conter a propagação dos efeitos causados pelas catástrofes naturais e não naturais, tais como cheias, secas,

tempestades, ciclones, sismos, terramotos, pragas, pestes, queimadas, epidemias, pandemias e outras fortuitas estão isentas do pagamento de direitos aduaneiros e demais imposições.

ARTIGO 18.º

(Pagamento de dívidas aduaneiras em prestações)

As regras previstas no Código Geral Tributário relativas ao pagamento em prestações são extensivas à dívida aduaneira, nos seguintes casos:

- a) Tenha havido o procedimento de desembaraço aduaneiro de mercadorias importadas com diferimento do pagamento de direitos e demais imposições aduaneiras;
- b) O imposto adicional resultante de processo de auditoria pós-importação.

ARTIGO 19.º

(Imposto Especial de Jogos)

1. Estão isentos do pagamento do Imposto Especial de Jogos os prémios cujos valores sejam iguais ou inferiores a Kz: 200.000,00 (duzentos mil Kwanzas) em todas as modalidades de jogos, devendo ser tributado o excedente, à taxa prevista no n.º 7 do presente artigo, exceptuando as combinações aleatórias para promoções publicitárias, rifas, sorteios e concursos.

2. O Imposto sobre os Jogos Bancados de Base Territorial é liquidado em função de duas parcelas, designadamente:

- a) A primeira parcela resultante da aplicação de uma taxa de 1,1% sobre o Capital em Giro Inicial, nas bancas simples e, 2,2% nas bancas duplas;
- b) A segunda parcela resultante da aplicação de uma taxa de 25% sobre a receita bruta das bancas.

3. É fixado em Kz: 500.000,00 (quinhentos mil Kwanzas) o Capital em Giro Inicial mínimo de abertura de cada uma das mesas na sala de jogos gerais e, Kz: 1 000 000,00 (um milhão de Kwanzas) em cada uma das mesas de jogos localizadas nas salas VIP's.

4. É fixado em Kz: 150.000,00 (cento e cinquenta mil Kwanzas) o Capital em Giro Inicial mínimo de abertura de cada uma das máquinas automáticas de jogos localizadas na sala de jogos gerais e Kz: 500.000,00 (quinhentos mil Kwanzas) em cada uma das máquinas de jogos localizadas nas salas VIP's.

5. Sobre os jogos não bancados de base territorial, *on-line*, incluindo o jogo do bingo, o imposto é constituído pela aplicação da taxa de 25%, que incide sobre a receita bruta e comissões das entidades exploradoras, por cada uma das mesas e sessões de jogo.

6. Sobre a receita bruta exclusivamente resultante das apostas de jogos sociais, aplicam-se as seguintes taxas de imposto especial de jogo:

- a) 20% sobre as apostas desportivas de base territorial;
- b) 25% sobre as apostas desportivas *on-line*.

7. Sobre o valor global dos prémios aplicam-se as seguintes taxas de Imposto Especial de Jogos:

- a) 10% nos jogos de fortuna ou azar de base territorial e *on-line*;
- b) 20% nos jogos sociais de base territorial e *on-line*.

ARTIGO 20.º

(Benefícios para os Operadores Económicos Autorizados)

1. Durante o Exercício Económico de 2023, são atribuídos os seguintes benefícios aos Operadores Económicos Autorizados certificados como importadores e exportadores:

- a) Possibilidade para pagamento dos direitos aduaneiros em prestações, nos termos do Código Geral Tributário;
- b) Postergação do prazo para 60 (sessenta) dias para apresentação da Declaração de Compromisso de Exclusividade nas mercadorias importadas para o Sector Produtivo;
- c) Dispensa de apresentação de garantia no processo de desembaraço aduaneiro;
- d) Possibilidade de realização do desembaraço aduaneiro das mercadorias com diferimento do pagamento de direitos e demais imposições aduaneiras devidos.

2. Para os Operadores Económicos Autorizados, certificados como Despachantes Oficiais e Transitários, são atribuídos os seguintes benefícios:

- a) Redução do número de inspecções físicas e documentais;
- b) Tratamento prioritário caso seja seleccionado para inspecções físicas e documentais;
- c) Dispensa de apresentação de garantia nos processos de trânsito.

ARTIGO 21.º

(Alteração ao Código do Imposto sobre o Rendimento do Trabalho)

1. O Rendimento Colectável dos Contribuintes do Grupo C cujo volume de facturação, no Exercício de 2022, é igual ou inferior a Kz: 10 000 000,00 (dez milhões de Kwanzas), a matéria colectável corresponde ao volume de vendas de bens e serviços não sujeitos a retenção na fonte, sobre o qual incidirá a taxa de 6,5%.

2. Independentemente do volume de facturação, os contribuintes do Grupo C do IRT que possuam contabilidade sujeitam-se, com as devidas adaptações, às regras aplicáveis ao apuramento da matéria colectável dos contribuintes do regime geral do Imposto Industrial.

ARTIGO 22.º

(Alteração da taxa do Imposto sobre Sucessões e Doações de Bens Móveis)

As taxas do Imposto sobre Sucessões e Doações aplicáveis às Transmissões de Bens Móveis e Equiparados são as seguintes:

Tabela n.º 1 (Sucessões e Doações)

Nas transmissões	Percentagem (%)	
	Até Kz: 5 000 000,00	Mais de Kz: 5 000 000,00
Entre cônjuges ou a favor de descendentes e ascendentes	0,5%	1%
Entre quaisquer outras pessoas	1%	2%

ARTIGO 23.º

(Alteração das taxas constantes na Lei do Imposto sobre Veículos Motorizados)

São alteradas as Tabelas n.º 2 (Embarcações) e n.º 3 (Aeronaves) da Lei do Imposto sobre os Veículos Motorizados, que passam a ter as seguintes taxas:

Tabela n.º 2 (Embarcações)

Grupo	Tonelagem de arqueação Bruto	Potência de Propulsão (HP)	Valor Unitário (Kz)
1	Até 2	De 25 a 50	125 000,00
		Mais de 50	187 500,00
2	De 3 até 10	Até 50	281 250,00
		Mais de 50	393 750,00
3	De 11 até 30	até 100	511 875,00
		Mais de 100	665 437,50
4	De 31 até 50	até 100	865 069,00
		Mais de 100	1 124 589,50
5	De 51 até 70	até 100	1 461 966,50
		Mais de 100	1 754 359,50
6	Mais de 71	até 100	2 105 231,50
		Mais de 100	2 526 278,00

Tabela n.º 3 (Aeronaves)

Grupo	Peso máximo autorizado a Descolagem (Kg)	Valor Unitário (AKZ)
1	Até 600	250 000,00
2	Mais de 600 até 1.000	344 340,00
3	Mais de 1.000 até 1.400	469 325,00
4	Mais de 1.400 até 1.800	657 761,00
5	Mais de 1.800 até 2.500	915 702,50
6	Mais de 2.500 até 4.200	1 267 675,50
7	Mais de 4.200 até 5.700	1 839 642,50
8	Mais de 5.700 até 10.000	2 284 797,00
9	Mais de 10.000 até 20.000	2 438 636,00
10	Mais de 20.000	2 573 342,00

ARTIGO 24.º

(Regime excepcional de regularização das dívidas à Segurança Social pelas empresas públicas em processo de extinção)

1. As empresas públicas em processos de liquidação que, voluntariamente, realizem a declaração e o pagamento do capital em dívida, relativos às contribuições para a Segurança Social, ficam isentas do pagamento de juros e multas.

2. A adesão ao regime previsto no número anterior deve ser feita mediante requerimento da entidade liquidatária, desde que a declaração e o pagamento do capital em dívida sejam realizados até 31 de Dezembro de 2023.

3. O regime excepcional previsto no presente artigo aplica-se, exclusivamente, às empresas extintas e em processo de liquidação, devendo o perdão circunscrever-se apenas aos juros e às multas.

ARTIGO 25.º

(Suspensão e restrição de direitos e regalias)

1. Tendo em atenção o processo de consolidação orçamental, durante o Ano de 2023, são suspensos os seguintes direitos e regalias:

- a) Subsídio de manutenção de residência para todos os beneficiários;
- b) Subsídio de reinstalação para todos os beneficiários;

c) Subvenção mensal vitalícia aos beneficiários remunerados de forma cumulativa, salvo se o beneficiário optar por receber exclusivamente a subvenção mensal vitalícia;

d) Atribuição de veículos do Estado para apoio à residência aos Titulares de Cargos Políticos, Magistrados e outros beneficiários.

2. Durante o Exercício Económico de 2023 são, igualmente, restringidos os seguintes direitos:

a) Subsídio de instalação em 50% para todos os beneficiários;

b) Subsídio de estímulo em 50%, cujo pagamento deve ocorrer em parcela única;

c) Redução das classes dos Bilhetes de Viagem dos Titulares de Cargos Políticos, Magistrados, Deputados e respectivos cônjuges, da 1.^a Classe para a Classe Executiva e, dos titulares de cargos de Direcção e Chefia, da Classe Executiva para a Classe Económica.

3. O regime de suspensão e restrição de direitos e regalias previsto nos n.ºs 1 e 2 do presente artigo aplica-se a todos os beneficiários, desde que o encargo seja suportado pelos recursos ordinários do tesouro.

4. O subsídio previsto na alínea b) do n.º 2 do presente artigo deve ser suportado pela respectiva unidade orçamental, apenas quando se verificar que a mesma possui receitas próprias.

5. Sem prejuízo da excepção prevista no n.º 3 do presente artigo, a suspensão e restrição de direitos e regalias estabelecidas no presente artigo prevalece sobre quaisquer outras normas especiais ou excepcionais em sentido contrário.

CAPÍTULO VII

Disposições Finais e Transitórias

ARTIGO 26.º

(Revisão orçamental)

Sob proposta fundamentada do Presidente da República, enquanto Titular do Poder Executivo, o OGE 2023 pode ser objecto de revisão e aprovação pela Assembleia Nacional.

ARTIGO 27.º

(Responsabilização e infracções contra finanças públicas)

A não observância das disposições constantes da presente Lei são consideradas infracções e faz incorrer os seus autores em responsabilidade disciplinar, administrativa, financeira, fiscal, civil e criminal, nos termos da legislação em vigor.

ARTIGO 28.º

(Revogação e suspensão)

1. É revogada toda a legislação que contrarie a presente Lei.

2. São suspensos o artigo 503.º do Código Aduaneiro, aprovado pelo Decreto-Lei n.º 5/06, de 4 de Outubro, os artigos 48.º e 66.º da Pauta Aduaneira, aprovada pelo Decreto Legislativo Presidencial n.º 10/19, de 29 de Novembro, e o n.º 2 do artigo 9.º do Código do Imposto sobre os Rendimentos do Trabalho, aprovado pela Lei n.º 18/14, de 22 de Outubro.

3. É igualmente suspenso o artigo 50.º da Lei n.º 5/16, de 17 de Maio, que aprova a Lei da Actividade de Jogos.

ARTIGO 29.º

(Dúvidas e omissões)

As dúvidas e as omissões resultantes da interpretação e da aplicação da presente Lei são resolvidas pela Assembleia Nacional.

ARTIGO 30.º

(Entrada em vigor)

A presente Lei entra em vigor à data da sua publicação. Vista e aprovada pela Assembleia Nacional, em Luanda, aos 13 de Fevereiro de 2023.

A Presidente da Assembleia Nacional, *Carolina Cerqueira*
Promulgada aos 3 de Março de 2023.

Publique-se.

O Presidente da República, **JOÃO MANUEL GONÇALVES LOURENÇO**.

**ANEXO I – A QUE SE REFERE O N.º 4 DO ARTIGO 15.º SOBRE AS
MEDIDAS DE CARIZ FISCAL E ADUANEIRO PARA SUPORTE DO
OGE 2023**

Código	Designação das mercadorias	IVA (%)
01.01	Cavalos, asininos e muares, vivos.	
	Cavalos:	
0101.21.00	Reprodutores de raça pura	5
0101.29.00	Outros	5
0101.30.00	Asininos	5
0101.90.00	Outros	5
01.02	Animais vivos da espécie bovina.	
	Bovinos domésticos:	
0102.21.00	Reprodutores de raça pura	5
0102.29.00	Outros	5
	Búfalos:	
0102.31.00	Reprodutores de raça pura	
0102.39.00	Outros	5
0102.90.00	Outros	5
01.03	Animais vivos da espécie suína.	
0103.10.00	Reprodutores de raça pura	5
	Outros:	
0103.91.00	De peso inferior a 50 kg	5
0103.92.00	De peso igual ou superior a 50 kg	5
01.04	Animais vivos das espécies ovina e caprina.	

Código	Designação das mercadorias	IVA (%)
0104.10	Ovinos:	
0104.10.12	Reprodutores de raça pura	5
0104.10.19	Outros	5
0104.20	Caprinos:	
0104.20.21	Reprodutores de raça pura	5
0104.20.29	Outros	5
01.05	Aves da espécie <i>Gallus domesticus</i> , patos, gansos, perus, peruas e galinhas-d'angola (pintadas), das espécies domésticas, vivos.	
	De peso não superior a 185 g:	
0105.11.00	Aves da espécie <i>Gallus domesticus</i>	5
0105.12.00	Peruas e perus	5
0105.13.00	Patos	5
0105.14.00	Gansos	5
0105.15.00	Galinhas-d'angola (Pintadas)	5
	Outros:	
0105.94.00	Aves da espécie <i>Gallus domesticus</i>	5
0105.99.00	Outros	5
01.06	Outros animais vivos.	
0106.13.00	Camelos e outros camelídeos (Camelidae)	5
0106.14.00	Coelhos e Lebres	5
0106.19.00	Outros	5
	Insectos:	

Código	Designação das mercadorias	IVA (%)
0106.41.00	Abelhas	5
02.03	Carnes de animais da espécie suína, frescas, refrigeradas ou congeladas.	
0203.12.00	Pernas, pás e respectivos pedaços, não desossados (frescas)	7
0203.19.00	Outras (carnes suínas frescas)	7
0203.22.00	Pernas, pás e respectivos pedaços, não desossados (congeladas)	7
0203.29.00	Outras (carnes suínas frescas)	7
02.04	Carnes de animais das espécies ovina ou caprina, frescas, refrigeradas ou congeladas.	
0204.22.00	Outras peças não desossadas (carnes de espécie ovina frescas ou refrigeradas)	7
0204.23.00	Desossadas (carnes de espécie ovina frescas ou refrigeradas)	7
0204.42.00	Outras peças não desossadas (carnes de espécie ovina frescas ou refrigeradas)	7
0204.43.00	Desossadas (carnes de espécie ovina frescas ou refrigeradas)	7
0204.50.00	Carnes de animais da espécie caprina	7
02.06	Miudezas comestíveis de animais das espécies bovina, suína, ovina, caprina, cavalgar, asinina e muar, frescas, refrigeradas ou congeladas.	
0206.10.00	Da espécie bovina, frescas ou refrigeradas	7
	Da espécie bovina, congeladas:	
0206.21.00	Línguas	7
0206.22.00	Fígados	7
0206.29.00	Outras (miudezas)	7
	Da espécie suína, congeladas:	
0206.30.00	Da espécie suína, frescas ou refrigeradas	7

Código	Designação das mercadorias	IVA (%)
	Da espécie suína, congeladas:	
0206.41.00	Fígados	7
0206.49.00	Outras (miudeza)	7
0206.80.00	Outras, frescas ou refrigeradas	7
0206.90.00	Outras, congeladas	7
02.07	Carnes e miudezas, comestíveis, frescas, refrigeradas ou congeladas, das aves da posição 01.05.	
0207.13.00	Pedaços e miudezas, frescos ou refrigerados	7
0207.14.00	Pedaços e miudezas, congelados	7
	De peruas e de perus:	
0207.26.00	Pedaços e miudezas, frescos ou refrigerados	7
0207.27.00	Pedaços e miudezas, congelados	7
03.03	Peixes congelados, excepto os filetes de peixes e outra carne de peixes da posição 03.04.	
0303.23.00	Tilápias (<i>Oreochromis</i> spp.).	7
0303.53.00	Sardinha (<i>Sardina pilchardus</i>) e sardinelas (<i>Sardinops</i> spp.) Sardinella espadilha (<i>Sprattus sprattus</i>)	7
0303.55.00	Carapaus (<i>Trachurus</i> spp.)	7
0303.89.00	Outros (cachucho)	7
03.05	Peixes secos	
0305.59.00	Outros (peixe seco comum, excepto bacalhau e outras espécies com códigos pautais específicos)	7
04.01	Leite e nata (creme de leite), não concentrados nem adicionados de açúcar ou de outros edulcorantes.	
0401.10	Com um teor, em peso, de matérias gordas, não superior a 1 %:	

Código	Designação das mercadorias	IVA (%)
0401.10.10	Leite (Líquido)	7
0401.10.90	Outros (nata)	7
0401.20	Com um teor, em peso, de matérias gordas, superior a 1 %, mas não superior a 6 %:	
0401.20.10	Leite (Líquido)	7
0401.20.90	Outros (nata)	7
0401.40	Com um teor, em peso, de matérias gordas, superior a 6 %, mas não superior a 10 %:	
0401.40.10	Leite (Líquido)	7
0401.40.90	Outros (nata)	7
0401.50	Com um teor, em peso, de matérias gordas, superior a 10 %:	
0401.50.10	Leite (Líquido)	7
0401.50.90	Outros (nata)	7
04.02	Leite e nata (creme de leite), concentrados ou adicionados de açúcar ou de outros edulcorantes.	
0402.10	Em pó, grânulos ou outras formas sólidas, com um teor, em peso, de matérias gordas, não superior a 1,5 %.	
0402.10.10	Leite em embalagens de peso inferior ou igual a 25 kg	7
0402.10.20	Nata	7
0402.10.90	Outros	7
	Em pó, grânulos ou outras formas sólidas, com um teor, em peso, de matérias gordas, superior a 1,5 %	
0402.21	Sem adição de açúcar ou de outros edulcorantes:	
0402.21.10	Leite em embalagens de peso inferior ou igual a 25 kg	7
0402.21.20	Nata	7

Código	Designação das mercadorias	IVA (%)
0402.21.90	Outros	7
0402.29	Outros:	
0402.29.10	Leite em embalagens de peso inferior ou igual a 25 kg	7
0402.29.20	Nata	7
0402.29.90	Outros	7
	Outros:	
0402.91	Sem adição de açúcar ou de outros edulcorantes:	
0402.91.10	Leite em embalagens de peso inferior ou igual a 25 kg	7
0402.91.20	Nata	7
0402.91.90	Outros	7
0402.99	Outros:	
0402.99.10	Leite em embalagens de peso inferior ou igual a 25 kg	7
0402.99.20	Nata	7
0402.99.30	Leite condensado	7
0402.99.90	Outros	7
04.07	Ovos de aves, com casca, frescos, conservados ou cozidos.	
0407.21.00	De aves da espécie <i>Gallus domesticus</i> (aves comuns)	7
0407.29.00	Outros (ovos de outras espécies de aves)	7
05.11	Produtos de origem animal, não especificados nem compreendidos noutras posições; animais mortos dos Capítulos 1 ou 3, impróprios para alimentação humana.	
0511.10.00	Sémen de bovino	5

Código	Designação das mercadorias	IVA (%)
06.01	Bolbos, tubérculos, raízes tuberosas, rebentos e rizomas, em repouso vegetativo, em vegetação ou em flor; mudas, plantas e raízes de chicória, excepto as raízes da posição 12.12.	
0601.10.00	Bolbos, tubérculos, raízes tuberosas, rebentos e rizomas, em repouso vegetativo	5
0601.20.00	Bolbos, tubérculos, raízes tuberosas, rebentos e rizomas, em vegetação ou em flor; mudas, plantas e raízes de chicória	5
06.02	Outras plantas vivas (incluindo as suas raízes), estacas e enxertos; micélios de cogumelos.	
0602.10.00	Estacas não enraizadas e enxerto	5
0602.20.00	Árvores, arbustos e silvados, de fruta, enxertados ou não	5
0602.30.00	Rododendros e azáleas, enxertados ou não	5
0602.40.00	Roseiras, enxertadas ou não	5
0602.90.00	Outros	5
07.01	Batatas, frescas ou refrigeradas.	
0701.10.00	Batata-semente	5
0701.90.00	Outras (batatas, excepto a bata-semente)...	7
07.03	Cebolas, chalotas, alhos, alhos-porros e outros produtos hortícolas aliáceos, frescos ou refrigerados.	
0703.10.00	Cebolas e chalotas	7
0703.20.00	Alhos	7
0703.90.00	Alhos-porros e outros produtos hortícolas aliáceos	7
07.13	Legumes de vagem, secos, em grão, mesmo pelados ou partidos.	
0713.33.00	Feijão comum (<i>Phaseolus vulgaris</i>)	7

Código	Designação das mercadorias	IVA (%)
09.09	Sementes de anis (erva-doce), badiana (anis-estrelado), funcho, coentro, cominho ou alcaravia; bagas de zimbro.	
0909.21.00	Não trituradas nem em pó	5
0909.22.00	Trituradas ou em pó	5
0909.31.00	Não trituradas nem em pó	5
0909.32.00	Trituradas ou em pó	5
0909.61.00	Não triturados nem em pó	5
0909.62.00	Triturados ou em pó	5
10.01	Trigo e mistura de trigo com centeio (métel).	
1001.11.00	Para sementeira	5
1001.19.00	Outro (Trigo em grão)	5
10.02	Centeio.	
1002.10.00	Para sementeira	5
10.03	Cevada.	
1003.10.00	Para sementeira	5
10.04	Aveia.	
1004.10.00	Para sementeira	5
10.05	Milho.	
1005.10.00	Para sementeira	5
1005.90.00	Outro (Milho em grão)	7
10.06	Arroz	
1006.10.00	Arroz com casca (arroz paddy)	7
1006.20.00	Arroz descascado (arroz cargo ou castanho)	7

Código	Designação das mercadorias	IVA (%)
1006.30.00	Arroz semi-branqueado ou branqueado, mesmo polido ou glaceado	7
1006.40.00	Arroz partido (Trincas de arroz)	7
10.07	Sorgo de grão.	
1007.10.00	Para sementeira	5
10.08	Trigo mourisco, painço e alpista; outros cereais.	
	Painço:	
1008.21.00	Para sementeira	5
1008.90.00	Outros cereais	7
11.01	Farinhas de trigo ou de mistura de trigo com centeio (<i>méteil</i>).	
1101.00.10	- Em embalagens de peso inferior ou igual a 25 kg	7
1101.00.90	- Outro (Em embalagens de peso superior a 25 kg)	7
11.02	Farinha de cereais, excepto de trigo ou de misturas de trigo com centeio (<i>méteil</i>).	
1102.20	Farinha de milho:	
1102.20.10	Em embalagens de peso inferior ou igual a 25 kg	7
1102.20.90	Outros (Em embalagens de peso superior a 25 kg)	7
11.03	Grumos, sêmola e pellets, de cereais.	
1103.11.00	Grumos, sêmolas de trigo	7
11.06	Farinhas, sêmolas e pós, dos legumes de vagem, secos, da posição 07.13, de sagu ou das raízes ou tubérculos da posição 07.14 e dos produtos do Capítulo 8.	
1106.20	- De sagu ou das raízes ou tubérculos, da posição 07.14:	
11.06.20.10	Farinha de mandioca (fuba de bombo)	7
12.01	Soja, mesmo triturada.	

Código	Designação das mercadorias	IVA (%)
1201.10.00	Para sementeira	5
1201.90.00	Outros (Soja)	7
12.02	Amendoins não torrados nem de outro modo cozidos, mesmo descascados ou triturados.	
1202.30.00	Para sementeira	5
1204.00.00	Linhaça (sementes de linho), mesmo trituradas	7
12.05	Sementes de nabo silvestre ou de colza, mesmo trituradas.	
1205.10.00	Para sementeira (nabo)	5
1206.00.00	Sementes de girassol, mesmo trituradas	5
12.07	Outras sementes e frutos oleaginosos, mesmo triturados.	
	Sementes de algodão:	
1207.21.00	Para sementeira	5
1207.29.00	Outras	5
1207.30.00	Sementes de rícino	5
1207.40.00	Sementes de gergelim	5
1207.50.00	Sementes de mostarda	5
1207.60.00	Sementes de cártamo (<i>Carthamus tinctorius</i>)	5
1207.70.00	Sementes de melão	5
1207.91.00	Sementes de dormideira ou papoula	5
12.09	Sementes, frutos e esporos, para sementeira	
1209.10.00	Sementes de beterraba sacarina	5
	Sementes de plantas forrageiras:	

Código	Designação das mercadorias	IVA (%)
1209.21.00	Sementes de luzerna (alfafa)	5
1209.22.00	Sementes de trevo (<i>Trifolium</i> spp.)	5
1209.23.00	Sementes de festuca	5
1209.24.00	Sementes de pasto dos prados do Kentucky (<i>Poa pratensis</i> L.)	5
1209.25.00	Sementes de azevém (<i>Lolium multiflorum</i> Lam., <i>Lolium perenne</i> L.)	5
1209.29.00	Outras	5
1209.30.00	Sementes de plantas herbáceas cultivadas especialmente pelas suas flores	5
1209.91.00	Sementes de produtos hortícolas	5
1209.99.00	Outras	5
12.12	Alfarroba, algas, beterraba sacarina e cana-de-açúcar, frescas, refrigeradas, congeladas ou secas, mesmo em pó; caroços e amêndoas de frutos e outros produtos vegetais (incluindo as raízes de chicória não torradas, da variedade <i>Cichorium intybus sativum</i>) usados principalmente na alimentação humana, não especificados nem compreendidos noutras posições.	
1212.91.00	Beterraba sacarina	5
1212.92.00	Alfarroba	5
1212.93.00	Cana de Açúcar	5
15.07	Óleo de soja e respectivas fracções, mesmo refinados, mas não quimicamente modificados.	
1507.10.00	Óleo em bruto, mesmo degomado (Soja)	7
1507.90.00	Outros (Óleo de soja refinado)	7
15.08	Óleo de amendoim e respectivas fracções, mesmo refinados, mas não quimicamente modificados.	
1508.90.00	Outros (Óleo de amendoim refinado)	7

Código	Designação das mercadorias	IVA (%)
15.11	Óleo de palma e respectivas fracções, mesmo refinados, mas não quimicamente modificados.	
1511.10.00	-Óleo em bruto (palma)	7
1511.90.00	- Outros (Óleo de palma refinado)	7
15.12	Óleos de girassol, de cártamo ou de algodão e respectivas fracções, mesmo refinados, mas não quimicamente modificados.	
1512.11.00	--Óleo em bruto, mesmo degomado (Girassol)	7
1512.19.00	-- Outros (Óleos de girassol refinado)	7
15.16	Gorduras e óleos animais ou vegetais e respectivas fracções, parcial ou totalmente hidrogenados, interesterificados, reesterificados ou elaidinizados, mesmo refinados, mas não preparados de outro modo.	
1516.10.00	- Gorduras e óleos animais e respectivas fracções	7
1516.20.00	- Gorduras e óleos vegetais e respectivas fracções	7
15.17	Margarina; misturas ou preparações alimentícias de gorduras ou de óleos animais, vegetais ou de origem microbiana ou de fracções das diferentes gorduras ou óleos do presente Capítulo, excepto as gorduras e óleos alimentícios e respectivas fracções da posição 15.16.	
1517.10.00	- Margarina, excepto a margarina líquida	7
15.21	Ceras vegetais (excepto os triglicéridos), ceras de abelha ou de outros insectos e espermacete, mesmo refinados ou corados.	
1521.10.00	- Ceras vegetais	5
1521.90.00	- Outros	5
1601.00.00	Enchidos e produtos semelhantes, de carne, miudezas ou sangue; preparações alimentícias à base de tais produtos.	7
17.01	Açúcares de cana ou de beterraba e sacarose quimicamente pura, no estado sólido.	
1701.12.90	Outros (Açúcar em embalagens superior a 25 kg)	7

Código	Designação das mercadorias	IVA (%)
1701.13	Açúcar de cana mencionado na Nota de subposição 2 do presente Capítulo (obtido sem centrifugação):	
1701.13.10	Em embalagens de peso inferior ou igual a 25 kg	7
1701.13.90	Outros (açúcar em embalagens de peso superior a 25 kg)	7
1701.14	Outros açúcares de cana	
1701.14.10	Em embalagens de peso inferior ou igual a 25 kg	7
1701.14.90	Outros (açúcar em embalagens de peso inferior ou igual a 25 kg).....	7
1701.91	Açúcares de cana de aromatizantes ou de corantes:	
1701.99.10	Açúcares de cana	7
1901.10.00	Preparações para alimentação de lactentes e crianças de tenra idade, acondicionadas para venda a retalho	7
1901.90.20	-- Leite condensado contendo gordura vegetal	7
1901.90.30	-- Leite em pó contendo gordura vegetal	7
1901.90.50	-- Leite líquido contendo gordura vegetal	7
19.02	Massas alimentícias, mesmo cozidas ou recheadas (de carne ou de outras substâncias) ou preparadas de outro modo, tais como esparguete, macarrão, aletria, lasanha, nhoque, raviole e canelone; cuscuz, mesmo preparado.	
	Massas alimentícias não cozidas, nem recheadas, nem preparadas de outro modo:	
1902.19.00	Outras (Massas alimentícias não cozidas, nem recheadas, nem preparadas de outro modo, excepto as que contenham ovos)	7
19.05	Produtos de padaria, pastelaria ou da indústria de bolachas e biscoitos, mesmo adicionados de cacau; hóstias, cápsulas vazias para medicamentos, obreias, pastas secas de farinha, amido ou fécula, em folhas, e produtos semelhantes.	
1905.90.90	Outros (pão comum)	7

Código	Designação das mercadorias	IVA (%)
21.02	Leveduras (vivas ou mortas); outros microrganismos monocelulares mortos (excepto as vacinas da posição 30.02); pós para levedar, preparados.	
2102.30.00	Leveduras vivas	7
2102.20.00	Leveduras mortas; outros microrganismos monocelulares mortos	7
2102.30.00	Pós para levedar, preparados (fermento para panificação.....)	7
22.01	Águas, incluindo as águas minerais, naturais ou artificiais, e as águas gaseificadas, não adicionadas de açúcar ou de outros edulcorantes nem aromatizadas; gelo e neve.	
2201.10.00	Águas minerais	7
2201.90.00	Outras (águas de mesa)	7
23.01	Farinhas, pós e pellets, de carnes, miudezas, peixes ou crustáceos, moluscos ou de outros invertebrados aquáticos, impróprios para a alimentação humana; torresmos.	
2301.10.00	- Farinhas, pós e pellets, de carnes ou de miudezas; torresmos.....	7
2301.20.00	- Farinhas, pós e pellets, de peixes ou crustáceos, moluscos ou de outros invertebrados aquáticos	7
23.02	Sêmeas, farelos e outros resíduos, mesmo em pellets, da peneiração, moagem ou de outros tratamentos de cereais ou de leguminosas.	
2302.10.00	De milho	5
2302.30.00	De trigo	5
2302.40.00	De outros cereais	5
2302.50.00	De leguminosas	5
23.09	Preparações do tipo utilizada na alimentação de animais	
2309.90.10	Para peixes e Aves	5
2309.90.90	Outras (para outros animais)	5

Código	Designação das mercadorias	IVA (%)
25.01	Sal (incluindo o sal de mesa e o sal desnaturado) e cloreto de sódio puro, mesmo em solução aquosa ou adicionados de agentes antiaglomerantes ou de agentes que assegurem uma boa fluidez; água do mar.	
2501.00	Sal iodizado	
2501.00.10	Refinado em embalagens não superior a 250 gramas (sal)	7
2501.00.19	Outros (Sal em embalagens superior a 250 gramas)	7
2501.00.90	Outros (sal não iodizado para fins industriais)	7
3101.00.00	Adubos (Fertilizantes) de origem animal ou vegetal, mesmo misturados entre si ou tratados quimicamente; adubos (fertilizantes) resultantes da mistura ou do tratamento químico de produtos de origem animal ou vegetal	5
31.02	Adubos (Fertilizantes) minerais ou químicos, azotados (nitrogenados).	
3102.10.00	Ureia, mesmo em solução aquosa	5
3102.21.00	Sulfato de amónio	5
3102.29.00	Outros (adubos e fertilizantes)	5
3102.30.00	Nitrato de amónio, mesmo em solução aquosa	5
3102.40.00	Misturas de nitrato de amónio com carbonato de cálcio ou com outras matérias inorgânicas desprovidas de poder fertilizante	5
3102.50.00	Nitrato de sódio	5
3102.60.00	Sais duplos e misturas de nitrato de cálcio e nitrato de amónio	5
3102.80.00	Misturas de ureia com nitrato de amónio em soluções aquosas ou amoniacaais	5
3102.90.00	Outros, incluindo as misturas não mencionadas nas subposições precedentes	5
31.03	Adubos (Fertilizantes) minerais ou químicos, fosfatados.	
3103.11.00	Que contenham, em peso, 35% ou mais de pentóxido de difósforo (P ₂ O ₅)	5

Código	Designação das mercadorias	IVA (%)
3103.19.00	Outros (adubos tipo de fertilizantes diferentes do código anterior)	5
3103.90.00	Outros (adubos tipo de fertilizantes)	5
31.05	Aubos (Fertilizantes) minerais ou químicos que contendam dois ou três dos seguintes elementos fertilizantes: azoto (nitrogénio), fósforo e potássio; outros adubos (fertilizantes); produtos do presente Capítulo apresentados em tabletes ou formas semelhantes, ou ainda em embalagens de peso bruto não superior a 10 kg:	
3105.10.00	Produtos do presente Capítulo apresentados em tabletes ou formas semelhantes, ou ainda em embalagens de peso bruto não superior a 10 kg	5
3105.20.00	Aubos (fertilizantes) minerais ou químicos, que contendam os três elementos fertilizantes: azoto (nitrogénio), fósforo e potássio	5
3105.30.00	Hidrogéneo-ortofosfato de diamónio (fosfato diamónico ou diamoniacal)	5
3105.40.00	Diidrogéneo-ortofosfato de amónio (fosfato monoamónico ou monoamoniacal), mesmo misturado com hidrogéneo-ortofosfato de diamónio (fosfato diamónico ou diamoniacal)	5
	Outros adubos (fertilizantes) minerais ou químicos, que contendam os dois elementos fertilizantes: azoto (nitrogénio) e fósforo:	
3105.51.00	Que contendam nitratos e fosfatos	5
3105.59.00	Outros	5
3105.60.00	Aubos (fertilizantes) minerais ou químicos, que contendam os dois elementos fertilizantes: fósforo e potássio	5
3105.90.00	Outros (Aubos fertilizantes)	5
32.15	Tintas de impressão, tintas de escrever ou de desenhar e outras tintas, mesmo concentradas ou no estado sólido.	
3215.11.00	Tintas de Impressão (preta)	7

Código	Designação das mercadorias	IVA (%)
34.01	Sabões; produtos e preparações orgânicos tensoactivos utilizados como sabão, em barras, pães, pedaços ou figuras moldadas, mesmo que contenham sabão; produtos e preparações orgânicos tensoactivos para lavagem da pele, em forma de líquido ou de creme, acondicionados para venda a retalho, mesmo que contenham sabão; papel, pastas (ouates), feltros e falsos tecidos, impregnados, revestidos, ou recobertos de sabão ou de detergentes.	
3401.19.10	Sabão em barra de peso igual ou superior a 1kg	7
3401.19.90	Outros (outros sabões, excepto o sabão em barra de peso igual ou superior a 1kg)	7
3401.20.90	Macarrão de sabão (outros)	7
35.07	Enzimas; enzimas preparadas não especificadas nem compreendidas noutras posições.	
3507.10.00	Coalho e seus concentrados	7
3507.90.00	Outros	7
38.08	Insecticidas, rodenticidas, fungicidas, herbicidas, inibidores de germinação e reguladores de crescimento para plantas, desinfectantes e produtos semelhantes, apresentados em formas ou embalagens para venda a retalho ou como preparações ou ainda sob a forma de artigos, tais como fitas, mechas e velas sulfuradas e papel mata-moscas.	
	Mercadorias mencionadas na Nota de subposições 1 do presente Capítulo:	
3808.52.00	DDT (ISO) (clufenotano (DCI)), acondicionado em embalagens com um conteúdo de peso líquido não superior a 300g	5
3808.59.00	Outras	5
	Mercadorias mencionadas na Nota de subposições 2 do presente Capítulo:	5
3808.61.00	Acondicionadas em embalagens com um conteúdo de peso líquido não superior a 300 g	5
3808.62.00	Acondicionadas em embalagens com um conteúdo de peso líquido superior a 300 g, mas não superior a 7,5 kg	5
3808.69.00	Outras	5
3808.91.00	Insecticidas	5
3808.92.00	Fungicidas	5

Código	Designação das mercadorias	IVA (%)
3808.93.00	Herbicida, inibidores de germinação e reguladores de crescimento para plantas	5
3808.94.00	Desinfectantes	5
3808.99.00	Outros	5
39.17	Tubos e seus acessórios (por exemplo, juntas, cotovelos, flanges, uniões), de plástico.	
3917.39.10	Fita e mangueira de rega gota a gota...	5
39.23	Artigos de transporte ou de embalagem, de plásticos; rolhas, tampas, capsulas e outros dispositivos para fechar recipientes, de plástico.	
3923.10.00	Caixas, caixotes, engradados e artigos semelhantes	5
3923.21.90	Outros	5
3923.30.90	Outros	5
40.11	Pneumáticos novos, de borracha.	
4011.70.00	Do tipo utilizado em veículos e máquinas agrícolas ou florestais	5
48.02	Papel e cartão, não revestidos, do tipo utilizado para escrita, impressão ou outros fins gráficos, e papel e cartão para fabricar cartões ou tiras perfurados, não perfurados, em rolos ou em folhas de forma quadrada ou rectangular, de qualquer dimensão, com exclusão do papel das posições 48.01 ou 48.03; papel e cartão feitos à mão (folha a folha).	
4802.20.00	Papel e cartão próprios para fabricação de papéis ou cartões fotossensíveis, termos sensíveis ou electrossensíveis	7
4802.54.00	De peso inferior a 40 g/m ²	7
4802.55.00	De peso igual ou superior a 40 g/m ² , mas não superior a 150 g/ m ² , em rolos	7
4802.56.00	De peso igual ou superior a 40 g/m ² , mas não superior a 150 g/ m ² , em folhas em que um lado não seja superior a 435 mm e o outro não seja superior a 297 mm, quando não dobradas	7
4802.57.00	Outros, de peso igual ou superior a 40 g/m ² , mas não superior a 150 g/m ²	7

Código	Designação das mercadorias	IVA (%)
4802.58.00	De peso superior a 150 g/m ²	7
4802.61.00	Em rolos	7
4802.62.00	Em folhas em que um lado não seja superior a 435 mm e o outro não seja superior a 297 mm, quando não dobradas	7
4802.69.00	Outros	7
48.05	Outros papéis e cartões, não revestidos, em rolos ou em folhas, não tendo sofrido trabalho complementar nem tratamentos, excepto os especificados na Nota 3 do presente Capítulo.	7
4805.19.00	Outros	7
4805.91.00	De peso não superior a 150 g/m ²	7
4805.92.00	De peso superior a 150 g/m ² , mas inferior a 225 g/m ²	7
4805.93.00	De peso igual ou superior a 225 g/m ²	7
48.19	Caixas, sacos, bolsas, cartuchos e outras embalagens, de papel, cartão, pasta (ouate) de celulose ou de mantas de fibras de celulose; cartonagens para escritórios, lojas e estabelecimentos semelhantes.	
4819.10.00	Caixas de papel ou cartão, canelados	7
4819.20.00	Caixas e cartonagens, dobráveis, de papel ou cartão, não canelados	7
4819.30.00	Sacos cuja base tenha largura igual ou superior a 40 cm	7
4819.40.00	Outros sacos; bolsas e cartuchos	7
56.08	Redes de malhas com nós, em panos ou em peça, obtidas a partir de cordéis, cordas ou cabos; redes confeccionadas para a pesca e outras redes confeccionadas, de matérias têxteis.	
	De matérias têxteis sintéticas ou artificiais:	
5608.11.00	Redes confeccionadas para a pesca	7
59.06	Tecidos com borracha, excepto os da posição 59.02	
5906.10.00	Fitas adesivas de largura não superior a 20 cm	7
7001.00.00	Cacos, fragmentos e outros desperdícios e resíduos de vidro	7

Código	Designação das mercadorias	IVA (%)
70.10	Garrafões, garrafas, frascos, boiões, vasos, embalagens tubulares, ampolas e outros recipientes de vidro próprios para transporte ou embalagem; boiões de vidro para conserva; rolhas, tampas e outros dispositivos para fechar recipientes, de vidro.	
7010.20.00	Rolhas, tampas e outros dispositivos de uso semelhante	5
7010.90.10	Garrafas de vidro de vidro de peso superior a 145g mas inferiores a 950g	5
7010.90.90	Outros	5
82.01	Pás, alviões, picaretas, enxadas, sachos, forcados, forquilhas, ancinhos e raspadeiras; machados, podões e ferramentas semelhantes com gume; tesouras de podar de todos os tipos; foices e foicinhas, facas para feno ou para palha, tesouras para sebes, cunhas e outras ferramentas manuais para a agricultura, horticultura ou silvicultura.	
8201.10.00	Pás	
8201.30.00	Alviões, picaretas, enxadas, sachos, ancinhos e raspadeiras	5
8201.40.00	Machados, podões e ferramentas semelhantes com gume	5
8201.50.00	Tesouras de podar (incluindo as tesouras para aves) manipuladas com uma das mão	5
8201.60.00	Tesouras para sebes, tesouras de podar e ferramentas semelhantes, manipuladas com as duas mãos	5
8201.90.00	Outras ferramentas manuais para agricultura, horticultura e silvicultura	5
82.08	Facas e lâminas cortantes, para máquinas ou para aparelhos mecânicos.	
8208.40.00	Para máquinas de agricultura, horticultura ou silvicultura	5
83.09	Rolhas, tampas e cápsulas para garrafas (incluindo as cápsulas de coroa, as rolhas e cápsulas, de rosca, e as rolhas vertedoras), batoques ou tampões roscados, protectores de batoques ou de tampões, selos de garantia e outros acessórios para embalagem, de metais comuns.	
8309.10.00	Cápsula de Coroa	7

Código	Designação das mercadorias	IVA (%)
8309.90.10	Tampas utilizadas em latas para bebidas	7
84.17	Fornos industriais ou de laboratório, incluindo os incineradores, não eléctricos.	
8417.20.00	Fornos de padaria, pastelaria ou para a indústria de bolachas e biscoitos	7
8417.90.00	Partes (para fornões)	7
84.19	Aparelhos, dispositivos ou equipamentos de laboratório, mesmo aquecidos electricamente (excepto os fornos e outros aparelhos da posição 85.14), para tratamento de matérias por meio de operações que impliquem mudança de temperatura, tais como aquecimento, cozimento, torrefacção, destilação, rectificação, esterilização, pasteurização, estufagem, secagem, evaporação, vaporização, condensação ou arrefecimento, excepto os de uso doméstico; aquecedores de água não eléctricos, de aquecimento instantâneo ou de acumulação.	
8419.31.00	Para produtos agrícolas	5
84.21	Centrifugadores, incluindo os secadores centrífugos; aparelhos para filtrar ou depurar líquidos ou gases.	
8421.19.00	Outros (aparelhos....)	5
8422.30.00	Máquinas e aparelhos para encher, fechar, arrolhar ou rotular garrafas, caixas, latas, sacos ou outros recipientes; máquinas e aparelhos para capsular garrafas, vasos, tubos e recipientes semelhantes; máquinas e aparelhos para gaseificar bebidas	7
8422.40.00	Outras máquinas e aparelhos para empacotar ou embalar mercadorias (incluindo as máquinas e aparelhos para embalar com película termo-retráctil)	7
8422.90.00	Partes (das maquinas do código anterior)	7
84.24	Aparelhos mecânicos (mesmo manuais) para projectar, dispersar ou pulverizar líquidos ou pós; extintores, mesmo carregados; pistolas aerográficas e aparelhos semelhantes; máquinas e aparelhos de jacto de areia, de jacto de vapor e aparelhos de jacto semelhantes.	

Código	Designação das mercadorias	IVA (%)
8424.41.00	Pulverizadores portáteis	5
8424.49.00	Outros (aparelhos para irrigação)	5
8424.82.00	Para agricultura ou horticultura	5
8424.90.00	Partes (das máquinas dos códigos anteriores)	5
84.32	Máquinas e aparelhos de uso agrícola, hortícola ou florestal, para preparação ou trabalho do solo ou para cultura; rolos para relvados ou para campos de desporto.	
8432.10.00	Arados e charruas	5
8432.21.00	Grades de discos	5
8432.29.00	Outros (máquinas e aparelhos desta classe)	5
8432.31.00	Semeadores, plantadores e transplantadores, de plantio directo	5
8432.39.00	Outro (desta classe)	5
8432.41.00	Espalhadores de estrume	5
8432.42.00	Distribuidores de adubos (fertilizantes)	5
8432.80.00	Outras máquinas e aparelhos	5
8432.90.00	Partes	5
84.33	Máquinas e aparelhos para colheita ou debulha de produtos agrícolas, incluindo as enfardadeiras de palha ou forragem; cortadores de relva e ceifeiras; máquinas para limpar ou seleccionar ovos, fruta ou outros produtos agrícolas, excepto as da posição 84.37.	
8433.30.00	Outras máquinas e aparelhos para colher e dispor o feno	5
8433.40.00	Enfardadeiras de palha ou de forragem, incluindo as enfardadeiras – apanhadeiras	5
8433.51.00	Ceifeiras – debulhadoras	5
8433.52.00	Outras máquinas e aparelhos para debulha	5

Código	Designação das mercadorias	IVA (%)
8433.53.00	Máquinas para colheita de raízes ou tubérculos	5
8433.59.00	Outros (maquinas para colheita)	5
8433.60.00	Máquinas para limpar ou seleccionar ovos, fruta ou outros produtos agrícolas	5
8433.90.00	Partes (das maquinas do código anterior)	5
84.34	Máquinas de ordenhar e máquinas e aparelhos para a indústria de lacticínios.	
8434.10.00	Máquinas de ordenhar	7
8434.20.00	Máquinas e aparelhos para a indústria de lacticínios	7
8434.90.00	Partes (das maquinas e aparelhos do código anterior)	7
84.35	Prensas, esmagadores e máquinas e aparelhos semelhantes, para fabricação de vinho, sidra, sumos (sucos) de fruta ou bebidas semelhantes.	
8435.10.00	Máquinas e aparelhos	7
8435.90.00	Partes (das maquinas e aparelhos do código anterior)	7
84.36	Outras máquinas e aparelhos para agricultura, horticultura, silvicultura, avicultura ou apicultura, incluindo os germinadores equipados com dispositivos mecânicos ou térmicos e as chocadeiras e criadeiras para avicultura.	
8436.10.00	Máquinas e aparelhos para preparação de alimentos ou rações para animais	5
	Máquinas e aparelhos para avicultura, incluindo as chocadeiras e criadeiras:	
8436.21.00	Chocadeiras e criadeiras	5
8436.29.00	Outros (Máquinas e aparelhos para avicultura)	5
8436.80.00	Outras máquinas e aparelhos (Máquinas e aparelhos desta classe)	5
	Partes:	

Código	Designação das mercadorias	IVA (%)
8436.91.00	De máquinas ou aparelhos para avicultura	5
8436.99.00	Outras (para máquinas e aparelho da posição 84.36)	5
84.37	Máquinas para limpeza, selecção ou peneiração de grãos ou de produtos hortícolas secos; máquinas e aparelhos para a indústria de moagem ou tratamento de cereais ou de produtos hortícolas secos, excepto do tipo utilizado em fazendas.	
8437.10.00	Máquinas para limpeza, selecção ou peneiração de grãos ou de produtos hortícolas secos	7
8437.80.00	Outras máquinas e aparelhos	7
8437.90.00	Partes (das máquinas e aparelhos da posição 84.37)	7
84.38	Máquinas e aparelhos não especificados nem compreendidos noutras posições do presente Capítulo, para preparação ou fabricação industrial de alimentos ou de bebidas, excepto as máquinas e aparelhos para extracção ou preparação de óleos ou gorduras vegetais fixos ou de óleos ou gorduras animais.	
8438.10.00	Máquinas e aparelhos para as indústrias de panificação, pastelaria, bolachas e biscoitos e de massas alimentícias	7
8438.30.00	Máquinas e aparelhos para a indústria de açúcar	7
8438.50.00	Máquinas e aparelhos para preparação de carnes	7
84.41	Outras máquinas e aparelhos para o trabalho de pasta de papel, papel ou cartão, incluindo as cortadeiras de todos os tipos.	
8441.20.00	Máquinas para fabricação de sacos de quaisquer dimensões ou de envelopes	7
84.67	Ferramentas pneumáticas, hidráulicas ou com motor (eléctrico ou não eléctrico) incorporado, de uso manual.	
8467.81.00	--De serras de corrente	5
	- Partes:	

Código	Designação das mercadorias	IVA (%)
8467.91.00	--De serras de corrente	5
89.07	Outras estruturas flutuantes (por exemplo, balsas, reservatórios, caixões, bóias de amarração, bóias de sinalização e semelhantes).	
8907.90.00	Outras	7
8902.00.00	Barcos de pesca (artesanais e de pequeno e médio porte).	7
90.05	Binóculos, lunetas, incluindo as astronómicas, telescópios ópticos, e suas armações; outros instrumentos de astronomia e suas armações, excepto os aparelhos de radioastronomia.	
9005.10.00	Binóculos	5
90.14	Bússolas, incluindo as agulhas de marear, outros instrumentos e aparelhos de navegação.	
9014.10.00	Bússolas, incluindo as agulhas de marear	5
90.15	Instrumentos e aparelhos de geodesia, topografia, agrimensura, nivelamento, fotogrametria, hidrografia, oceanografia, hidrologia, meteorologia ou de geofísica, excepto bússolas; telémetros.	
9015.10.00	Telémetros	5
94.06	Construções pré-fabricadas.	
9406.10.10	Estufas para a agricultura (de madeira)	5
9406.90.10	Estufas para a agricultura (de outras matérias)	5
95.07	Canas de pesca, anzóis e outros artigos para a pesca à linha; camaroeiros e redes semelhantes para qualquer finalidade; iscas e chamarizes (excepto os das posições 92.08 ou 97.05) e artigos semelhantes de caça.	
9507.10.00	Canas de pesca	7
9507.20.00	Anzóis, mesmo montados em terminais	7
9507.30.00	Carretos de pesca	7
9507.90.00	Outros (artigos para pesca)	7

ANEXO II – A QUE SE REFERE A ALÍNEA D) DO N.º 2 DO ARTIGO 17.º
SOBRE AS ALTERAÇÕES À PAUTA ADUANEIRA EM VIGOR
(Aprovada pelo Decreto Legislativo Presidencial n.º 10/19,
de 29 de Novembro)

Código	Designação das mercadorias	UQ	D.I OGE 2023 (%)
1	2	3	4
02.03	Carnes de animais da espécie suína, frescas, refrigeradas ou congeladas.		
	- Frescas ou refrigeradas:		
0203.12.00	-- Pernas, pás e respectivos pedaços, não desossados.....	Kg	10
0203.19.00	-- Outras.....	Kg	10
	- Congeladas:		
0203.22.00	-- Pernas, pás e respectivos pedaços, não desossados (carne de porco).....	Kg	Livre
0203.29.00	--Outras (carnes de porco).....	Kg	Livre
02.07	Carnes e miudezas, comestíveis, frescas, refrigeradas ou congeladas, das aves da posição 01.05.		
0207.14.00	-- Pedaços e miudezas, congelados (coxa de frango).....	Kg	Livre
02.09	Toucinho sem partes magras, gorduras de porco e de aves, não fundidas, nem extraídas de outro modo, frescos, refrigerados, congelados, salgados ou em salmoura, secos ou fumados (defumados)		
0209.10.00	- De porco.....	Kg	5
0209.90.00	- Outros.....	Kg	5
02.10	Carnes e miudezas, comestíveis, salgadas ou em salmoura, secas ou fumadas (defumados); farinhas e pós, comestíveis, de carnes ou de miudezas.		

Código	Designação das mercadorias	UQ	D.I OGE 2023 (%)
	- Carnes da espécie suína:		
0210.11.00	-- Pernas, pás e respectivos pedaços, não desossados.....	Kg	30
0210.12.00	-- Entremeadas (Barrigas) e seus pedaços.....	Kg	30
0210.19.00	-- Outras.....	Kg	30
0210.20.00	- Carnes da espécie bovina (carne seca)	Kg	Livre
04.01	Leite e nata, não concentrados nem adicionados de açúcar ou de outros edulcorantes.		
0401.10	- Com um teor, em peso, de matérias gordas, não superior a 1 %:		
0401.10.10	-- Leite (Líquido).....		30
0401.10.90	-- Outros (Nata).....	Kg	50
0401.20	- Com um teor, em peso, de matérias gordas, superior a 1 %, mas não superior a 6 %:		
0401.20.10	-- Leite (Líquido)	Kg	30
0401.20.90	-- Outros (Nata).....	Kg	50
0401.40	- Com um teor, em peso, de matérias gordas, superior a 6 %, mas não superior a 10 %:		
0401.40.10	-- Leite (Líquido).....	Kg	30
0401.40.90	-- Outros (Nata).....	Kg	50
0401.50	- Com um teor, em peso, de matérias gordas, superior a 10 %:		
0401.50.10	-- Leite (Líquido).....	Kg	30
0401.50.90	-- Outros (Nata).....	Kg	50
04.02	Leite e nata, concentrados ou adicionados de açúcar ou de outros edulcorantes.		
0402.10	- Em pó, grânulos ou outras formas sólidas, com um teor, em peso, de matérias gordas, não superior a 1,5 %.....		
0402.10.10	-- Leite em embalagens de peso inferior ou igual a 25 kg.....	Kg	Livre
0402.10.20	-- Nata.....	Kg	50

Código	Designação das mercadorias	UQ	D.I OGE 2023 (%)
0402.10.90	-- Outros (leite em pó).....	Kg	Livre
	- Em pó, grânulos ou outras formas sólidas, com um teor, em peso, de matérias gordas, superior a 1,5 %:		
0402.21	-- Sem adição de açúcar ou de outros edulcorantes:		
0402.21.10	-- Leite em embalagens de peso inferior ou igual a 25 kg.....	Kg	Livre
0402.21.20	--- Nata.....	Kg	50
0402.21.90	-- Outros (leite em pó).....	Kg	Livre
0402.29	-- Outros:		
0402.29.10	-- Leite em embalagens de peso inferior ou igual a 25 kg.....	Kg	Livre
0402.29.20	---Nata.....	Kg	50
0402.29.90	-- Outros (leite em pó).....	Kg	Livre
	- Outros:		
0402.91	--Sem adição de açúcar ou de outros edulcorantes:		
0402.91.10	--- Leite em embalagens de peso inferior ou igual a 25 kg.....	Kg	30
0402.91.20	---Nata.....	Kg	50
0402.91.90	--- Outros (Líquido)	Kg	30
0402.99	--Outros:		
0402.99.10	--- Leite em embalagens de peso inferior ou igual a 25 kg.....	Kg	50
0402.99.20	---Nata.....	Kg	50
04.02.99.30	--- Leite Condensado.....	Kg	50
0402.99.90	--- Outros.....	Kg	50
04.03	Leitelho, leite e nata coalhados, iogurte, quefir e outros leites e natas fermentados ou acidificados, mesmo concentrados ou adicionados de açúcar ou de outros edulcorantes, ou aromatizados ou adicionados de fruta ou de cacau.		
0403.10.00	- Iogurte.....	Kg	30
0403.90.00	- Outros.....	Kg	30

Código	Designação das mercadorias	UQ	D.I OGE 2023 (%)
04.05	Manteiga e outras matérias gordas provenientes do leite; pasta de barrar (espalhar) de produtos provenientes do leite.		
0405.10	- Manteiga:		
0405.10.90	-- Outros.....	Kg	20
0405.20.00	- Pasta de barrar (espalhar) de produtos provenientes do leite.....	Kg	20
0405.90.00	- Outras.....	Kg	20
06.03	Flores e botões de flores, cortados, para ramos (buquês) ou para ornamentação, frescos, secos, branqueados, tingidos, impregnados ou preparados de outro modo.		
	- Frescos:		
0603.11.00	-- Rosas.....	Kg	30
0603.12.00	-- Cravos.....	Kg	30
0603.13.00	-- Orquídeas.....	Kg	30
0603.14.00	-- Crisântemos.....	Kg	30
0603.15.00	-- Lírios (<i>Lilium</i> spp.).....	Kg	30
0603.19.00	-- Outros.....	Kg	30
0603.90.00	- Outros.....	Kg	30
10.05	Milho		
1005.90.00	- Outros (grão de milho).....	Kg	Livre
10.06	Arroz		
1006.30.00	-Arroz semi-branqueado ou branqueado, mesmo polido ou glaceado.....	Kg	Livre
1006.40.00	- Arroz partido (Trincas de arroz).....	Kg	Livre
10.08	Trigo mourisco, painço e alpista; outros cereais.		
1008.90.00	- Outros cereais.....	Kg	15
1101.00	Farinhas de trigo ou de mistura de trigo com centeio (<i>méteil</i>).		
1101.00.10	- Em embalagens de peso inferior ou igual a 25 kg.....	Kg	50

Código	Designação das mercadorias	UQ	D.I OGE 2023 (%)
1101.00.90	- Outros.....	Kg	50
11.02	Farinha de cereais, excepto de trigo ou de misturas de trigo com centeio (méteil).		
1102.20	- Farinha de milho:		
1102.20.10	- Em embalagens de peso inferior ou igual a 25 kg.....	Kg	50
1102.20.90	- Outros.....	Kg	50
1102.90	- Outras:		
1102.90.10	- Em embalagens de peso inferior ou igual a 25 kg.....	Kg	50
1102.90.90	- Outros	Kg	50
11.03	Grumos, sêmola e pellets, de cereais.		
	- Grumos e sêmolos:		
1103.11.00	-- De trigo.....	Kg	Livre
1103.13.00	-- De milho.....	Kg	50
1103.19.00	-- De outros cereais.....	Kg	50
1103.20.00	- Pellets.....	Kg	50
15.07	Óleo de soja e respectivas fracções, mesmo refinados, mas não quimicamente modificados.		
1507.90.00	- Outros (óleo alimentar).....	Kg	Livre
15.08	Óleo de amendoim e respectivas fracções, mesmo refinados, mas não quimicamente modificados.		
1508.90.00	- Outros (óleo alimentar).....	Kg	Livre
15.11	Óleo de palma e respectivas fracções, mesmo refinados, mas não quimicamente modificados.		
1511.90.00	- Outros (óleo alimentar).....	Kg	Livre
15.12	Óleos de girassol, de cártamo ou de algodão e respectivas fracções, mesmo refinados, mas não quimicamente modificados.		
	- Óleos de girassol ou de cártamo e respectivas fracções:		

Código	Designação das mercadorias	UQ	D.I OGE 2023 (%)
1512.19.00	-- Outros (óleo alimentar)	Kg	Livre
15.17	Margarina; misturas ou preparações alimentícias de gorduras ou de óleos animais ou vegetais ou de fracções das diferentes gorduras ou óleos do presente Capítulo, excepto as gorduras e óleos alimentícios e respectivas fracções da posição 15.16.		
1517.10.00	- Margarina, excepto a margarina líquida.....	Kg	30
1517.90.00	- Outras.....	Kg	30
1601.00.00	Enchidos e produtos semelhantes, de carne, miudezas ou sangue; preparações alimentícias à base de tais produtos.....	Kg	40
16.02	Outras preparações e conservas de carne, miudezas ou de sangue.		
1602.10.00	- Preparações homogeneizadas.....	Kg	40
1602.20.00	- De fígados de quaisquer animais.....	Kg	40
	- De aves da posição 01.05:		
1602.31.00	-- De peruas e de perus.....	Kg	40
1602.32.00	-- De aves da espécie <i>Gallus domesticus</i>	Kg	40
1602.39.00	-- Outras.....	Kg	40
	- Da espécie suína:		
1602.41.00	-- Pernas e respectivos pedaços.....	Kg	40
1602.42.00	-- Pás e respectivos pedaços.....	Kg	40
1602.49.00	-- Outras, incluindo as misturas.....	Kg	40
1602.50.00	- Da espécie bovina.....	Kg	40
1602.90.00	- Outras, incluindo as preparações de sangue de quaisquer animais.....	Kg	40
17.01	Açúcares de cana ou de beterraba e sacarose quimicamente pura, no estado sólido.		
	- Açúcares brutos, sem adição de aromatizantes ou de corantes:		
1701.12	-- De beterraba:		
1701.12.10	--- Em embalagens de peso inferior ou igual a 25 kg.....	Kg	20

Código	Designação das mercadorias	UQ	D.I OGE 2023 (%)
1701.12.90	-- Outros.....	Kg	20
1701.13	-- Açúcar de cana mencionado na Nota de subposição 2 do presente Capítulo:		
1701.13.10	-- Em embalagens de peso inferior ou igual a 25 kg.....	Kg	20
1701.13.90	-- Outros.....	Kg	20
1701.14	-- Outros açúcares de cana:		
1701.14.10	-- Em embalagens de peso inferior ou igual a 25 kg.....	Kg	20
1701.14.90	-- Outros.....	Kg	20
1701.91	-- Adicionados de aromatizantes ou de corantes:		
1701.91.10	-- Açúcares de cana.....	Kg	20
1701.91.19	--Outros.....	Kg	20
1701.99.10	-- Açúcares de cana.....	Kg	20
1701.99.19	--Outros.....	Kg	20
17.04	Produtos de confeitaria sem cacau (incluindo o chocolate branco).		
1704.90	- Outros:		
1704.90.10	- Rebuçados.....	Kg	50
1704.90.90	- Outros.....	Kg	10
19.01	Extractos de malte; preparações alimentícias de farinhas, grumos, sêmolas, amidos, féculas ou de extractos de malte, que não contenham cacau ou que contenham menos de 40 %, em peso, de cacau, calculado sobre uma base totalmente desengordurada, não especificadas nem compreendidas noutras posições; preparações alimentícias de produtos das posições 04.01 a 04.04, que não contenham cacau ou que contenham menos de 5 %, em peso, de cacau, calculado sobre uma base totalmente desengordurada, não especificadas nem compreendidas noutras posições.		
1901.90	- Outros:		
1901.90.20	-- Leite condensado contendo gordura vegetal.....	Kg	50

Código	Designação das mercadorias	UQ	D.I OGE 2023 (%)
1901.90.30	-- Leite em pó contendo gordura vegetal	Kg	Livre
1901.90.50	-- Leite líquido contendo gordura vegetal	Kg	30
19.02	Massas alimentícias, mesmo cozidas ou recheadas (de carne ou de outras substâncias) ou preparadas de outro modo, tais como esparguete, macarrão, aletria, lasanha, nhoque, raviole e canelone; cuscuz, mesmo preparado.		
	- Massas alimentícias não cozidas, nem recheadas, nem preparadas de outro modo:		
1902.11.00	-- Que contenham ovos.....	Kg	50
1902.19.00	-- Outras.....	Kg	50
1902.20.00	- Massas alimentícias recheadas (mesmo cozidas ou preparadas de outro modo).....	Kg	50
1902.30.00	- Outras massas alimentícias.....	Kg	50
1902.40.00	- Cuscuz.....	Kg	50
19.04	Produtos à base de cereais, obtidos por expansão ou por torrefacção (flocos de milho (<i>corn flakes</i>), por exemplo); cereais (excepto milho) em grãos ou sob a forma de flocos ou de outros grãos trabalhados (com excepção da farinha, do grumo e da sêmola), pré-cozidos ou preparados de outro modo, não especificados nem compreendidos noutras posições.		
1904.10.00	- Produtos à base de cereais, obtidos por expansão ou por torrefacção	Kg	40
1904.20.00	- Preparações alimentícias obtidas a partir de flocos de cereais não torrados ou de misturas de flocos de cereais não torrados com flocos de cereais torrados ou expandidos	Kg	40
1904.30.00	- Trigo <i>bulgur</i>	Kg	40
1904.90.00	- Outros	Kg	40
19.05	Produtos de padaria, pastelaria ou da indústria de bolachas e biscoitos, mesmo adicionados de cacau; hóstias, cápsulas vazias para medicamentos, obreias, pastas secas de farinha, amido ou fécula, em folhas, e produtos semelhantes.		

Código	Designação das mercadorias	UQ	D.I OGE 2023 (%)
1 905.10.00	- Pão crocante denominado <i>knäckebrot</i>	Kg	40
1 905.20.00	- Pão de especiarias.....	Kg	40
	- Bolachas e biscoitos, adicionados de edulcorantes; <i>waffles</i> e <i>wafers</i> :		
1 905.31.00	-- Bolachas e biscoitos, adicionados de edulcorantes.....	Kg	50
1 905.32.00	-- <i>Waffles</i> e <i>wafers</i>	Kg	50
1 905.40.00	- Tostas (torradas), pão torrado e produtos semelhantes torrados.....	Kg	50
1 905.90	- Outros:		
1 905.90.20	-- Obreias.....	Kg	40
1 905.90.30	-- Pasta seca de farinha, amido ou de fécula, em folhas, e produtos semelhantes.....	Kg	40
1 905.90.90	-- Outros (pão comum).....	Kg	30
21.03	Preparações para molhos e molhos preparados; condimentos e temperos compostos; farinha de mostarda e mostarda preparada.		
2103.20.00	--Ketchup e outros molhos de tomate.....	Kg	50
2103.90	- Outros		
2103.90.20	-- Maionese.....	Kg	50
2103.90.90	-- Outros.....	Kg	20
22.04	Vinhos de uvas frescas, incluindo os vinhos enriquecidos com álcool; mostos de uvas, excluindo os da posição 20.09.		
2204.10	- Vinhos espumantes e vinhos espumosos:		
2204.10.10	-- Champanhe.....	L	50
2204.10.90	-- Outros.....	L	50
	- Outros vinhos; mostos de uvas cuja fermentação tenha sido impedida ou interrompida por adição de álcool:		
2204.21.00	-- Em recipientes de capacidade não superior a 2 l.....	L	50
2204.22.00	-- Em recipientes de capacidade superior a 2 l, mas não superior a 10 l...	L	50
2204.29.00	-- Outros.....	L	50

Código	Designação das mercadorias	UQ	D.I OGE 2023 (%)
22.05	Vermutes e outros vinhos de uvas frescas aromatizados por plantas ou substâncias aromáticas.		
2205.10.00	- Em recipientes de capacidade não superior a 2 l.....	L	50
2205.90.00	- Outros.....	L	50
2209.00.00	Vinagres e seus sucedâneos obtidos a partir do ácido acético, para usos alimentares.....	L	40
23.09	Preparações do tipo utilizado na alimentação de animais.		
2309.90	- Outras:		
2309.90.90	-- Outras.....	Kg	50
2501.00	Sal (incluindo o sal de mesa e o sal desnaturado) e cloreto de sódio puro, mesmo em solução aquosa ou adicionados de agentes antiaglomerantes ou de agentes que assegurem uma boa fluidez; água do mar.		
2501.00.10	- Sal iodizado.....	Kg	50
2501.00.90	- Outros.....	Kg	50
30.05	Pastas (ouafes), gazes, ataduras e artigos análogos (por exemplo, pensos (curativos), esparadrapos, sinapismos), impregnados ou recobertos de substâncias farmacêuticas ou acondicionados para venda a retalho para usos medicinais, cirúrgicos, dentários ou veterinários.		
3005.90.90	--Outros.....	Kg	50
32.08	Tintas e vernizes, à base de polímeros sintéticos ou de polímeros naturais modificados, dispersos ou dissolvidos em meio não aquoso; soluções definidas na Nota 4 do presente Capítulo.		
3208.10.00	-À base de poliésteres.....	Kg	50
3208.20.00	-À base de polímeros acrílicos ou vinílicos.....	Kg	50
3208.90.00	-Outros.....	Kg	50
32.09	Tintas e vernizes, à base de polímeros sintéticos ou de polímeros naturais modificados, dispersos ou dissolvidos num meio aquoso.		
3209.10.00	-À base de polímeros acrílicos ou vinílicos.....	Kg	50

Código	Designação das mercadorias	UQ	D.I OGE 2023 (%)
3209.90.00	-Outros.....	Kg	50
34.01	Sabões; produtos e preparações orgânicos tensoactivos utilizados como sabão, em barras, pães, pedaços ou figuras moldadas, mesmo que contenham sabão; produtos e preparações orgânicos tensoactivos para lavagem da pele, em forma de líquido ou de creme, acondicionados para venda a retalho, mesmo que contenham sabão; papel, pastas (ouates), feltros e falsos tecidos, impregnados, revestidos, ou recobertos de sabão ou de detergentes.		
	- Sabões, produtos e preparações orgânicos tensoactivos, em barras, pães, pedaços ou figuras moldadas, e papel, pastas (ouates), feltros e falsos tecidos, impregnados, revestidos ou recobertos de sabão ou de detergentes:		
3401.11	-- De toucador (incluindo os de uso medicinal):		
3401.11.10	---De toucador.....	Kg	50
3401.19	--Outros:		
3401.19.10	---Sabão em barra de peso igual ou superior a 1kg.....	Kg	50
3401.19.90	---Outros.....	Kg	50
3401.20	-Sabões sob outras formas:		
3401.20.10	--Em líquido.....	L	50
3401.20.90	--Outros.....	Kg	50
3401.30.00	-Produtos e preparações orgânicos tensoactivos para lavagem da pele, sob a forma de líquido ou de creme, acondicionados para venda a retalho, mesmo que contenham sabão.....	Kg	50
34.02	Agentes orgânicos de superfície (excepto sabões); preparações tensoactivas, preparações para lavagem (incluindo as preparações auxiliares para lavagem) e preparações para limpeza, mesmo que contenham sabão, excepto as da posição 34.01.		
	-Agentes orgânicos de superfície, mesmo acondicionados para venda a retalho:		

Código	Designação das mercadorias	UQ	D.I OGE 2023 (%)
3402.11.00	--Aniónicos.....	Kg	50
3402.12.00	--Catiónicos.....	Kg	50
3402.13.00	--Não iónicos.....	Kg	50
3402.19.00	--Outros.....	Kg	50
35.06	Colas e outros adesivos preparados, não especificados nem compreendidos noutras posições; produtos de qualquer espécie utilizados como colas ou adesivos, acondicionados para venda a retalho como colas ou adesivos, de peso líquido não superior a 1 kg:		
3506.10.00	-Produtos de qualquer espécie utilizados como colas ou adesivos, acondicionados para venda a retalho como colas ou adesivos, de peso líquido não superior a 1 kg.....	Kg	30
39.19	Chapas, folhas, tiras, fitas, películas e outras formas planas, auto-adesivas, de plástico, mesmo em rolos.		
3919.10.00	-Em rolos de largura não superior a 20 cm.....	Kg	30
3919.90.00	-Outras.....	Kg	30
39.20	Outras chapas, folhas, películas, fitas e lâminas, de plástico não alveolar, não reforçadas nem estratificadas, sem suporte, nem associadas de forma semelhante a outras matérias.		
	-De polímeros de cloreto de vinilo:		
3920.43.00	--Que contenham, em peso, pelo menos 6 % de plastificantes.....	Kg	10
3920.49.00	--Outras.....	Kg	10
	-De polímeros acrílicos:		
3920.51.00	--De poli(metacrilato de metilo).....	Kg	10
3920.59.00	--Outras.....	Kg	10
	-De policarbonatos, de resinas alquídicas, de poliésteres alifáticos ou de outros poliésteres:		
3920.61.00	--De policarbonatos.....	Kg	10
3920.62.00	--De poli(tereftalato de etileno).....	Kg	10

Código	Designação das mercadorias	UQ	D.I OGE 2023 (%)
3920.63.00	--De poliésteres não saturados.....	Kg	10
3920.69.00	--De outros poliésteres.....	Kg	10
	-De celulose ou dos seus derivados químicos:		
3920.71.00	--De celulose regenerada.....	Kg	10
3920.73.00	--De acetatos de celulose.....	Kg	10
3920.79.00	--De outros derivados da celulose.....	Kg	10
	-De outro plástico:		
3920.91.00	--De poli(butiral de vinilo).....	Kg	10
3920.92.00	--De poliamidas.....	Kg	10
3920.93.00	--De resinas amínicas.....	Kg	10
3920.94.00	--De resinas fenólicas.....	Kg	10
3920.99.00	--De outro plástico.....	Kg	10
39.21	Outras chapas, folhas, películas, tiras e lâminas, de plástico.		
	-Produtos alveolares:		
3921.12.00	--De polímeros de cloreto de vinilo.....	Kg	10
3921.13.00	--De poliuretanos.....	Kg	10
3921.14.00	--De celulose regenerada.....	Kg	10
3921.19.00	--De outro plástico.....	Kg	10
39.23	Artigos de transporte ou de embalagem, de plástico; rolhas, tampas, cápsulas e outros dispositivos para fechar recipientes, de plástico.		
	-Sacos de quaisquer dimensões, bolsas e cartuchos:		
3923.21	--De polímeros de etileno:		
3923.21.10	--- Sacos de quaisquer dimensões destinados exclusivamente para embalar produtos, excepto os de transporte.....	Kg	50
3923.29	--De outro plástico:		
3923.29.10	---Sacos de quaisquer dimensões destinados exclusivamente para embalar produtos, excepto os de transporte.....	Kg	50

Código	Designação das mercadorias	UQ	D.I OGE 2023 (%)
3923.30	-Garrafões, garrafas, frascos e artigos semelhantes:		
3923.30.20	-- Garrafões e Garrafas de capacidade superior a 15 litros.....	Kg	50
3923.30.90	--Outros	Kg	50
3923.50.00	-Rolhas, tampas, cápsulas e outros dispositivos para fechar recipientes.....	Kg	30
3923.90.00	- Outros.....	Kg	30
44.02	Carvão vegetal (incluindo o carvão de cascas ou de caroços), mesmo aglomerado.		
4402.10.00	-De bambu.....	Kg	50
4402.90.00	-Outros.....	Kg	50
44.03	Madeira em bruto, mesmo descascada, desalburnada ou esquadriada.		
4403.10.00	-Tratada com tinta, creosoto ou com outros agentes de conservação.....	m³	50
4403.20.00	-Outras, de coníferas.....	m³	50
	- Outras, de madeiras tropicais:		
4403.41.00	--Dark Red Meranti, Light Red Meranti e Meranti Bakau.....	m³	50
4403.49.00	--Outras.....	m³	50
	-Outras:		
4403.91.00	--De carvalho (<i>Quercus</i> spp.).....	m³	50
4403.92.00	--De faia (<i>Fagus</i> spp.).....	m³	50
4403.99.00	--Outras.....	m³	50
44.18	Obras de marcenaria ou de carpintaria para construções, incluindo os painéis celulares, os painéis montados para revestimento de pavimentos (pisos) e as fasquias para telhados (<i>shingles</i> e <i>shakes</i>), de madeira.		
4418.10.00	-Janelas, janelas de sacada e respectivos caixilhos e alizares...	Kg	50
4418.20.00	-Portas e respectivos caixilhos, alizares e soleiras.....	Kg	50

Código	Designação das mercadorias	UQ	D.I OGE 2023 (%)
4418.40.00	-Cofragens para betão.....	Kg	50
4418.50.00	•Fasquias para telhados (<i>shingles e shakes</i>).....	Kg	50
4418.60.00	•Postes e vigas.....	Kg	50
	•Painéis montados para revestimento de pavimentos (pisos):		
4418.73.00	--De bambu ou com, pelo menos, a camada superior de bambu.....	Kg	50
4418.74.00	-- Outras, para pavimentos (pisos) em mosaico.....	Kg	50
4418.75.00	--Outras, de camadas múltiplas.....	Kg	50
4418.79.00	--Outras.....	Kg	50
	-Outras:		
4418.91.00	-- De bambu.....	Kg	50
4418.99.00	--Outras.....	Kg	50
44.20	Madeira marchetada e madeira incrustada; estojos e guarda-jóias, para joalharia e ourivesaria, e obras semelhantes, de madeira; estatuetas e outros objectos de ornamentação, de madeira; artigos de mobiliário, de madeira, que não se incluam no Capítulo 94.		
4420.10.00	-Estatuetas e outros objectos de ornamentação, de madeira.....	Kg	50
4420.90.00	-Outros.....	Kg	50
44.21	Outras obras de madeira.		
4421.10.00	-Cabides para vestuário.....	Kg	50
	-Outras:		
4421.91.00	-- De bambu.....	Kg	50
4421.99.00	-- Outras.....	Kg	50
48.08	Papel e cartão canelados (mesmo recobertos por colagem), encrespados, plissados, gofrados, estampados ou perfurados, em rolos ou em folhas, excepto o papel do tipo descrito no texto da posição 48.03.		
4808.10.00	•Papel e cartão canelados, mesmo perfurados.....	Kg	50

Código	Designação das mercadorias	UQ	D.I OGE 2023 (%)
4808.40.00	-Papéis Kraft, encrespados ou plissados, mesmo gofrados, estampados ou perfurados.....	Kg	50
4808.90.00	-Outros.....	Kg	50
48.14	Papel de parede e revestimentos de parede semelhantes; papel para vitrais.		
4814.20.00	-Papel de parede e revestimentos de parede semelhantes, constituídos por papel revestido ou recoberto, no lado da face, por uma camada de plástico granida, gofrada, colorida, impressa com desenhos ou decorada de qualquer outra forma.....	Kg	20
4814.90.00	-Outros.....	Kg	20
48.17	Envelopes, aerogramas, bilhetes-postais não ilustrados e cartões para correspondência, de papel ou cartão; caixas, sacos e semelhantes, de papel ou cartão, que contenham um sortido de artigos para correspondência.		
4817.10.00	-Envelopes.....	Kg	50
4817.20.00	-Aerogramas, bilhetes-postais não ilustrados e cartões para correspondência.....	Kg	50
4817.30.00	-Caixas, sacos e semelhantes, de papel ou cartão, que contenham um sortido de artigos para correspondência.....	Kg	50
48.19	Caixas, sacos, bolsas, cartuchos e outras embalagens, de papel, cartão, pasta (ouate) de celulose ou de mantas de fibras de celulose; cartonagens para escritórios, lojas e estabelecimentos semelhantes.		
4819.10.00	-Caixas de papel ou cartão, canelados.....	Kg	50
4819.20.00	-Caixas e cartonagens, dobráveis, de papel ou cartão, não canelados.....	Kg	50
4819.30.00	-Sacos cuja base tenha largura igual ou superior a 40 cm.....	Kg	50
4819.40.00	-Outros sacos; bolsas e cartuchos.....	Kg	50
4819.50	-Outras embalagens, incluindo as capas para discos:		
4819.50.10	--Embalagens para ovo (cartões para ovo).....	Kg	50
4819.50.90	--Outras embalagens, incluindo as capas para discos	Kg	50

Código	Designação das mercadorias	UQ	D.I OGE 2023 (%)
4819.60.00	-Cartonagens para escritórios, lojas e estabelecimentos semelhantes.....	Kg	50
49.01	Livros, brochuras e impressos semelhantes, mesmo em folhas soltas.		
4901.99.40	---Livros contendo conteúdo indecente (obsceno).....	Kg	50
56.03	Falsos tecidos, mesmo impregnados, revestidos, recobertos ou estratificados.		
	-De filamentos sintéticos ou artificiais:		
5603.11.00	--De peso não superior a 25 g/m ²	Kg	30
5603.12.00	--De peso superior a 25 g/m ² , mas não superior a 70 g/m ²	Kg	30
5603.13.00	--De peso superior a 70 g/m ² , mas não superior a 150 g/m ²	Kg	30
	-Outros:		
5603.91.00	--De peso não superior a 25 g/m ²	Kg	30
5603.92.00	--De peso superior a 25 g/m ² , mas não superior a 70 g/m ²	Kg	30
5603.93.00	--De peso superior a 70 g/m ² , mas não superior a 150 g/m ²	Kg	30
63.02	Roupas de cama, mesa, toucador ou cozinha.		
6302.10.00	-Roupas de cama, de malha.....	Kg	50
	-Outras roupas de cama, estampadas:		
6302.21.00	--De algodão.....	Kg	50
6302.22.00	--De fibras sintéticas ou artificiais.....	Kg	50
6302.29.00	--De outras matérias têxteis.....	Kg	50
	-Outras roupas de cama:		
6302.31.00	--De algodão.....	Kg	50
6302.32	--De fibras sintéticas ou artificiais:		
6302.32.10	-- Lençóis descartáveis para uso hospitalar	Kg	50
6302.32.90	-- Outras	Kg	50

Código	Designação das mercadorias	UQ	D.I OGE 2023 (%)
6302.39.00	--De outras matérias têxteis.....	Kg	50
6302.40.00	-Roupas de mesa, de malha.....	Kg	50
	-Outras roupas de mesa:		
6302.51.00	--De algodão.....	Kg	50
6302.53.00	--De fibras sintéticas ou artificiais.....	Kg	50
6302.59.00	--De outras matérias têxteis.....	Kg	50
6302.60.00	-Roupas de toucador ou de cozinha, de tecidos turcos de algodão....	Kg	50
	-Outras:		
6302.91.00	--De algodão.....	Kg	50
6302.93.00	--De fibras sintéticas ou artificiais.....	Kg	50
6302.99.00	--De outras matérias têxteis.....	Kg	50
63.03	Cortinados, cortinas, reposteiros e estores; sanefas.		
	- De malha:		
6303.12.00	--De fibras sintéticas.....	Kg	50
6303.19.00	--De outras matérias têxteis.....	Kg	50
	-Outros:		
6303.91.00	--De algodão.....	Kg	50
6303.92.00	--De fibras sintéticas.....	Kg	50
6303.99.00	--De outras matérias têxteis.....	Kg	50
63.04	Outros artigos para guarnição de interiores, excepto os da posição 94.04.		
	-Colchas:		
6304.11.00	--De malha.....	Kg	50
6304.19.00	--Outras.....	Kg	50
	-Outros:		
6304.91.00	--De malha.....	Kg	50

Código	Designação das mercadorias	UQ	D.I OGE 2023 (%)
6304.92.00	-- De algodão, excepto de malha.....	Kg	50
6304.93.00	-- De fibras sintéticas, excepto de malha	Kg	50
6304.99.00	-- De outras matérias têxteis, excepto de malha.....	Kg	50
63.05	Sacos de quaisquer dimensões, para embalagem.		
6305.20.00	-De algodão.....	Kg	50
	-De matérias têxteis sintéticas ou artificiais:		
6305.32.00	--Recipientes flexíveis para produtos a granel.....	Kg	20
63.07	Outros artigos confeccionados, incluindo os moldes para vestuário.		
6307.10.00	-Rodilhas, esfregões, panos de prato ou de cozinha, flanelas e artigos de limpeza semelhantes.....	Kg	20
6307.20.00	-Cintos e coletes salva-vidas.....	Kg	20
6307.90.00	-Outros.....	Kg	20
6309.00.00	Artigos de matérias têxteis e artigos de uso semelhante, usados.....	Kg	20
63.10	Trapos, cordéis, cordas e cabos, de matérias têxteis, em forma de desperdícios ou de artigos inutilizados.		
6310.10.00	-Escolhidos.....	Kg	20
6310.90.00	-Outros.....	Kg	20
68.10	Obras de cimento, de betão ou de pedra artificial, mesmo armadas.		
	-Telhas, ladrilhos, placas (lajes), tijolos e artigos semelhantes:		
6810.19.00	--Outros.....	Kg	10
69.05	Telhas, elementos de chaminés, condutores de fumo, ornamentos arquitectónicos, de cerâmica, e outros produtos cerâmicos para construção.		
6905.10.00	-Telhas.....	Kg	10
6905.90.00	-Outros.....	Kg	10

Código	Designação das mercadorias	UQ	D.I OGE 2023 (%)
69.07	Ladrilhos e placas (lajes), para pavimentação ou revestimento, de cerâmica; cubos, pastilhas e artigos semelhantes, para mosaicos, de cerâmica, mesmo com suporte; peças de acabamento, de cerâmica.		
	- Ladrilhos e placas (lajes), para pavimentação ou revestimento, excepto os das subposições 6907.30 e 6907.40:		
6907.21.00	-- Com um coeficiente de absorção de água, em peso, não superior a 0,5 %.....	m²	50
6907.22.00	-- Com um coeficiente de absorção de água, em peso, superior a 0,5 %, mas não superior a 10 %.....	m²	50
6907.23.00	-- Com um coeficiente de absorção de água, em peso, superior a 10 %.....	m²	50
70.10	Garrações, garrafas, frascos, boções, vasos, embalagens tubulares, ampolas e outros recipientes de vidro próprios para transporte ou embalagem; boções de vidro para conserva; rolhas, tampas e outros dispositivos para fechar recipientes, de vidro.		
7010.90.10	-- Garrafas de peso superior a 145g mas inferiores a 950g.....	Kg	30
71.17	Bijutarias.		
	- De metais comuns, mesmo prateados, dourados ou platinados:		
7117.11.00	--Botões de punho e artigos semelhantes.....	Kg	20
7117.19.00	--Outras.....	Kg	20
7117.90.00	- Outras.....	Kg	20
72.09	Produtos laminados planos, de ferro ou aço não ligado, de largura igual ou superior a 600 mm, laminados a frio, não folheados ou chapeados, nem revestidos.		
	- Não enrolados, simplesmente laminados a frio:		
7209.25.00	--De espessura igual ou superior a 3 mm.....	Kg	40
7209.26.00	--De espessura superior a 1 mm, mas inferior a 3 mm.....	Kg	40
7209.27.00	--De espessura igual ou superior a 0,5 mm, mas não superior a 1 mm.....	Kg	40
7209.28.00	--De espessura inferior a 0,5 mm.....	Kg	40

Código	Designação das mercadorias	UQ	D.I OGE 2023 (%)
7209.90.00	- Outros.....	Kg	40
72.10	Produtos laminados planos, de ferro ou aço não ligado, de largura igual ou superior a 600 mm, folheados ou chapeados, ou revestidos.		
7210.30	- Galvanizados electroliticamente		
7210.30.90	-- Outros	Kg	40
	- Galvanizados por outro processo:		
7210.41.00	--Ondulados	Kg	40
7210.49	-- Outros.....		
7210.49.90	--- Outros	Kg	40
7210.50	- Revestidos de óxidos de crómio, ou de crómio e óxidos de crómio.....		
7210.50.90	-- Outros	Kg	40
	- Revestidos de alumínio:		
7210.61	--Revestidos de ligas de alumínio-zinco.....		
7210.61.90	--- Outros	Kg	40
7210.69	--Outros.....		
7210.69.90	--- Outros	Kg	40
7210.70	- Pintados, envernizados ou revestidos de plástico.....		
7210.70.90	-- Outros	Kg	40
7210.90.00	- Outros.....	Kg	40
72.12	Produtos laminados planos, de ferro ou aço não ligado, de largura inferior a 600 mm, folheados ou chapeados, ou revestidos.		
7212.20	- Galvanizados electroliticamente.....		
7212.20.90	-- Outros	Kg	40
7212.30	- Galvanizados por outro processo		
7212.30.90	-- Outros	Kg	40
7212.40	- Pintados, envernizados ou revestidos de plástico		

Código	Designação das mercadorias	UQ	D.I OGE 2023 (%)
721 2.40.90	-- Outros	Kg	40
72.13	Fio -máquina de ferro ou aço não ligado.		
721 3.10.00	- Dentados, com nervuras, sulcos ou relevos, obtidos durante a laminagem.....	Kg	30
721 3.20.00	- Outros, de aços para tornear.....	Kg	30
	- Outros:		
721 3.91	--De secção circular, de diâmetro inferior a 14 mm:		
721 3.91.10	--- De secção circular, de diâmetro inferior a 8 mm	Kg	20
72.14	Barras de ferro ou aço não ligado, simplesmente forjadas, laminadas, estiradas ou extrudadas, a quente, incluindo as que tenham sido submetidas a torção após laminagem.		
721 4.10	- Forjadas.....		
721 4.10.10	--- De secção circular, de diâmetro inferior a 8 mm	Kg	20
721 4.20	- Dentadas, com nervuras, sulcos ou relevos, obtidos durante a laminagem, ou torcidas após laminagem.....		
721 4.20.10	--- De secção circular, de diâmetro inferior a 8 mm	Kg	20
721 4.30	- Outras, de aços para tornear.....		
721 4.30.10	--- De secção circular, de diâmetro inferior a 8 mm	Kg	20
72.15	Outras barras de ferro ou aço não ligado.		
721 5.10	- De aços para tornear, simplesmente obtidas ou completamente acabadas a frio.....		
721 5.10.11	--- De secção circular, de diâmetro inferior a 8 mm	Kg	20
72.28	Barras e perfis, de outras ligas de aço; barras ocas para perfuração, de ligas de aço ou de aço não ligado.		
7228.10.00	- Barras de aços de corte rápido.....	Kg	30
7228.20.00	- Barras de aços silício-manganés.....	Kg	30
7228.30.00	-Outras barras, simplesmente laminadas, estiradas ou extrudadas, a quente.....	Kg	30
7228.40.00	- Outras barras, simplesmente forjadas.....	Kg	30

Código	Designação das mercadorias	UQ	D.I OGE 2023 (%)
7228.50.00	-Outras barras, simplesmente obtidas ou completamente acabadas a frio.....	Kg	30
7228.60.00	- Outras barras.....	Kg	30
7228.70.00	- Perfis.....	Kg	30
7228.80.00	- Barras ocas para perfuração.....	Kg	30
72.29	Fios de outras ligas de aço.		
7229.20.00	- De aços silício-manganés.....	Kg	30
7229.90.00	- Outros.....	Kg	30
73.06	Outros tubos e perfis ocios (por exemplo, soldados, rebitados, agrafados ou com os bordos simplesmente aproximados), de ferro ou aço.		
	- Tubos do tipo utilizado em oleodutos ou gasodutos:		
7306.11.00	--Soldados, de aço inoxidável.....	Kg	20
7306.19.00	--Outros.....	Kg	20
	-Tubos para revestimento de poços, de produção ou suprimento, do tipo utilizado na extracção de petróleo ou de gás:		
7306.21.00	--Soldados, de aço inoxidável.....	Kg	30
7306.29.00	--Outros.....	Kg	30
7306.30.00	-Outros, soldados, de secção circular, de ferro ou aço não ligado....	Kg	50
7306.40.00	-Outros, soldados, de secção circular, de aço inoxidável.....	Kg	20
7306.50.00	- Outros, soldados, de secção circular, de outras ligas de aço...	Kg	50
	- Outros, soldados, de secção não circular:		
7306.61.00	--De secção quadrada ou rectangular.....	Kg	50
7306.69.00	--De outras secções.....	Kg	50
7306.90.00	- Outros	Kg	50
73.08	Construções e suas partes (por exemplo, pontes e elementos de pontes, comportas, torres, pórticos, pilares, colunas, armações, estruturas para telhados, portas e janelas, e seus caixilhos, alizares e		

Código	Designação das mercadorias	UQ	D.I OGE 2023 (%)
	soleiras, portas de correr, balaustradas), de ferro fundido, ferro ou aço, excepto as construções pré-fabricadas da posição 94.06; chapas, barras, perfis, tubos e semelhantes, de ferro fundido, ferro ou aço, próprios para construções.		
7308.10.00	- Pontes e elementos de pontes.....	Kg	50
7308.20.00	- Torres e pórticos.....	Kg	50
7308.30.00	-Portas e janelas, e seus caixilhos, alizares e soleiras.....	Kg	50
7308.90.00	- Outros.....	Kg	50
73.12	Cordas, cabos, entrançados, ligas e artigos semelhantes, de ferro ou aço, não isolados para usos eléctricos.		
7312.10.00	-Cordas e cabos.....	Kg	50
7312.90.00	-Outros.....	Kg	50
7313.00.00	Arame farpado, de ferro ou aço; arames ou tiras, reforçados, mesmo farpados, de ferro ou aço, do tipo utilizado em cercas.....	Kg	30
73.14	Telas metálicas (incluindo as telas contínuas ou sem fim), grades e redes, de fios de ferro ou aço; chapas e tiras, distendidas, de ferro ou aço.		
	-Telas metálicas tecidas:		
7314.20.00	-Grades e redes, soldadas nos pontos de intersecção, de fios com, pelo menos, 3 mm na maior dimensão da secção transversal e com malhas de 100 cm ² ou mais, de superfície.....	Kg	50
	-Outras grades e redes, soldadas nos pontos de intercepção:		
7314.31.00	--Galvanizadas.....	Kg	30
7314.39.00	--Outras.....	Kg	50
	-Outras telas metálicas, grades e redes:		
7314.41.00	--Galvanizadas.....	Kg	30
7314.42.00	--Revestidas de plástico.....	Kg	30
7314.49.00	--Outras.....	Kg	30

Código	Designação das mercadorias	UQ	D.I OGE 2023 (%)
7314.50.00	-Chapas e tiras, distendidas.....	Kg	30
73.21	Fogões de sala, (aquecedores de ambiente), caldeiras de fomalha, fogões de cozinha (incluindo os que possam ser utilizados acessoriamente no aquecimento central), grelhadores (churrasqueiras), braseiras, fogareiros a gás, aquecedores de pratos, e aparelhos não eléctricos semelhantes, de uso doméstico, e suas partes, de ferro fundido, ferro ou aço.		
	-Aparelhos para cozinhar e aquecedores de pratos:		
7321.11.00	--A combustíveis gasosos, ou a gás e outros combustíveis.....	U	30
7321.12.00	--A combustíveis líquidos.....	U	30
7321.19.00	--Outros, incluindo os aparelhos a combustíveis sólidos.....	U	30
	-Outros aparelhos:		
7321.81.00	--A combustíveis gasosos, ou a gás e outros combustíveis.....	U	30
7321.82.00	--A combustíveis líquidos.....	U	30
7321.89.00	--Outros, incluindo os aparelhos a combustíveis sólidos.....	U	30
76.12	Reservatórios, barris, tambores, latas, caixas e recipientes semelhantes (incluindo os recipientes tubulares, rígidos ou flexíveis) para quaisquer matérias (excepto gases comprimidos ou liquefeitos), de alumínio, de capacidade não superior a 300 l, sem dispositivos mecânicos ou térmicos, mesmo com revestimento interior ou calorífugo.		
7612.90	- Outros:		
7612.90.10	-- Latas de tipo <i>standart</i> , com a capacidade de 330 ml para quaisquer bebidas.....	Kg	50
7612.90.20	-- Latas de tipo <i>sleek</i> , para quaisquer bebidas.....	Kg	50
7612.90.90	-- Outros.....	Kg	50
76.14	Cordas, cabos, entrançados e semelhantes, de alumínio, não isolados para usos eléctricos.		
7614.10.00	- Com alma de aço.....	Kg	50
7614.90.00	- Outros.....	Kg	50

Código	Designação das mercadorias	UQ	D.I OGE 2023 (%)
8310.00.00	Placas indicadoras, placas sinalizadoras, placas-endereços e placas semelhantes, números, letras e sinais diversos, de metais comuns, excepto os da posição 94.05.....	Kg	20
84.15	Máquinas e aparelhos de ar condicionado que contenham um ventilador motorizado e dispositivos próprios para modificar a temperatura e a humidade, incluindo as máquinas e aparelhos em que a humidade não seja regulável separadamente.		
8415.10	- Do tipo concebido para ser fixado numa janela, parede, tecto ou pavimento (piso), formando um corpo único ou do tipo <i>split-system</i> (sistema com elementos separados):		
8415.10.10	--Novos.....	U	30
84.18	Refrigeradores, congeladores (<i>freezers</i>) e outros materiais, máquinas e aparelhos, para a produção de frio, com equipamento eléctrico ou outro; bombas de calor, excluindo as máquinas e aparelhos de ar condicionado da posição 84.15.		
8418.10	- Combinações de refrigeradores e congeladores (<i>freezers</i>), munidos de portas exteriores separadas:		
8418.10.10	--Novos.....	U	30
	- Refrigeradores do tipo doméstico:		
8418.21.00	--De compressão.....	U	30
8418.30	-Congeladores (<i>freezers</i>) horizontais tipo arca, de capacidade não superior a 800 l:		
8418.30.10	--Novos.....	U	30
8418.40	- Congeladores (<i>freezers</i>) verticais tipo armário, de capacidade não superior a 900 l		
8418.40.10	--Novos.....	U	30
8418.50	- Outros móveis (arcas, armários, vitrinas, balcões e móveis semelhantes) para a conservação e exposição de produtos, que incorporem um equipamento para a produção de frio:		
8418.50.10	--Novos.....	U	30
84.50	Máquinas de lavar roupa, mesmo com dispositivos de secagem.		

Código	Designação das mercadorias	UQ	D.I OGE 2023 (%)
	- Máquinas de capacidade, expressa em peso de roupa seca, não superior a 10 kg:		
8450.11.00	--Máquinas inteiramente automáticas.....	U	30
8450.12.00	--Outras máquinas, com secador centrifugo incorporado.....	U	30
8450.19.00	--Outras.....	U	30
8450.20.00	- Máquinas de capacidade, expressa em peso de roupa seca, superior a 10 kg.....	U	30
85.37	Quadros, painéis, consolas, cabinas, armários e outros suportes com dois ou mais aparelhos das posições 85.35 ou 85.36, para comando eléctrico ou distribuição de energia eléctrica, incluindo os que incorporem instrumentos ou aparelhos do Capítulo 90, bem como os aparelhos de comando numérico, excepto os aparelhos de comutação da posição 85.17.		
8537.10.00	-Para uma tensão não superior a 1 000 V.....	Kg	20
8537.20.00	-Para uma tensão superior a 1 000 V.....	Kg	20
85.44	Fios, cabos (incluindo os cabos coaxiais) e outros condutores, isolados para usos eléctricos (incluindo os envernizados ou oxidados anodicamente), mesmo com peças de conexão; cabos de fibras ópticas, constituídos por fibras embainhadas individualmente, mesmo com condutores eléctricos ou munidos de peças de conexão.		
	- Outros condutores eléctricos, para uma tensão não superior a 1 000 V:		
8544.42.00	--Munidos de peças de conexão.....	Kg	40
8544.49.00	--Outros.....	Kg	40
8544.60	- Outros condutores eléctricos, para uma tensão superior a 1 000 V		
8544.60.10	--Para uma tensão superior a 1000V, mas não superior a 3000V...	Kg	50
8544.60.90	-- Outros	kg	40
87.01	Tractores (excepto os carros-tractores da posição 87.09).		
8701.10.00	- Tractores de eixo único:		
8701.10.10	- De Potencial não superior a 75 Kw	U	10

Código	Designação das mercadorias	UQ	D.I OGE 2023 (%)
8701.30	-Tractores de lagartas :		
8701.30.10	- De Potencia não superior a 75 Kw	U	10
	- Outros, com uma potência de motor:		
8701.91.00	-- Não superior a 18 kW	U	10
8701.92.00	-- Superior a 18 kW, mas não superior a 37 kW	U	10
8701.93.00	-- Superior a 37 kW, mas não superior a 75 kW	U	10
8701.94.00	-- Superior a 75 kW, mas não superior a 130 kW	U	10
8701.95.00	-- Superior a 130 kW	U	10
94.01	Assentos (excepto os da posição 94.02), mesmo transformáveis em camas, e suas partes.		
9401.40.00	-Assentos (excepto de jardim ou de acampamento) transformáveis em camas.....	U	30
	- Assentos de rotim, vime, bambu ou de matérias semelhantes:		
9401.52.00	--De bambu	U	30
9401.53.00	-- De rotim.....	U	30
9401.59.00	--Outros.....	U	30
	- Outros assentos, com armação de madeira:		
9401.61.00	--Estofados.....	U	30
9401.69.00	--Outros.....	U	30
	- Outros assentos, com armação de metal:		
9401.71.00	--Estofados.....	U	30
9401.79.00	--Outros.....	U	30
9401.80.00	- Outros assentos.....	U	30
94.03	Outros móveis e suas partes.		
9403.10.00	- Móveis de metal, do tipo utilizado em escritórios.....	Kg	30
9403.20.00	- Outros móveis de metal.....	Kg	30
9403.30.00	- Móveis de madeira, do tipo utilizado em escritórios.....	U	30

Código	Designação das mercadorias	UQ	D.I OGE 2023 (%)
9403.40.00	- Móveis de madeira, do tipo utilizado em cozinhas.....	U	30
9403.50.00	- Móveis de madeira, do tipo utilizado em quartos de dormir.....	U	30
9403.60.00	- Outros móveis de madeira.....	U	30
9403.70.00	- Móveis de plástico.....	Kg	30
	- Móveis de outras matérias, incluindo o rotim, vime, bambu ou matérias semelhantes:		
9403.82.00	--De bambu	U	30
9403.83.00	-- De rotim.....	U	30
9403.89.00	--Outros.....	Kg	30
94.04	Suportes para camas (sommiers); colchões, edredões, almofadas, pufes, travesseiros e artigos semelhantes, equipados com molas ou guarnecidos interiormente de quaisquer matérias, compreendendo esses artigos de borracha alveolar ou de plástico alveolar, mesmo recobertos.		
9404.10.00	- Suportes para camas (sommiers).....	Kg	50
	- Colchões:		
9404.21.00	--De borracha alveolar ou de plástico alveolar, mesmo recobertos...	U	50
9404.29.00	--De outras matérias.....	U	50
9404.30.00	- Sacos de dormir.....	U	50
9404.90.00	- Outros.....	Kg	50
94.06	Construções pré-fabricadas.		
9406.10	- De madeira		
9406.10.90	-- Outras.....	Kg	50
9406.90	- Outras:		
9406.90.20	-- Construções industriais	Kg	50
9406.90.90	-- Outras.....	Kg	50

Código	Designação das mercadorias	UQ	D.I OGE 2023 (%)
9619	Pensos e tampões higiénicos, cueiros e fraldas para bebés e artigos higiénicos semelhantes, de qualquer matéria.....		
9619.00.10	- Pensos e tampões higiénicos	Kg	50
9619.00.20	- Cueiros e fraldas para bebés	Kg	50
9619.00.90	- Outros artigos higiénicos semelhantes	Kg	50

RELATÓRIO DE FUNDAMENTAÇÃO DO ORÇAMENTO GERAL DO ESTADO 2023

Siglas e Abreviaturas

AGT — Administração Geral Tributária
 BCE — Banco Central Europeu
 BoE — Banco Central da Inglaterra (*Bank of England*)
 BoJ — Banco Central do Japão (*Bank of Japan*)
 BCI — Banco de Comércio e Indústria
 BDA — Banco de Desenvolvimento de Angola
 BPC — Banco de Poupança e Crédito
 BNA — Banco Nacional de Angola
 BRICS — Brasil, Rússia, Índia, China e África do Sul
 EFF — *Extended Fund Facility*
 EUA — Estados Unidos da América
 FED — Reserva Federal dos Estados Unidos da América
 FMI — Fundo Monetário Internacional
 GERI — Gabinete de Estudos e Relações Internacionais (Ministério das Finanças)
 IGAPE — Instituto de Gestão de Activos e Participações do Estado
 IPU — Imposto Predial Urbano
 INE — Instituto Nacional de Estatística
 IPC — Índice de Preços ao Consumidor
 KZ — Kwanzas
 LIBOR — *London Interbank Offered Rate*
 LNG — *Liquefied Natural Gas*
 MINFIN — Ministério das Finanças
 MN — Moeda Nacional
 MEP — Ministério da Economia e Planeamento
 OGE — Orçamento Geral do Estado
 OMA — Operações de Mercado Aberto
 OMC — Organização Mundial do Comércio
 OPEP — Organização dos Países Exportadores de Petróleo
 PAC — Programa de Apoio ao Crédito
 PDN — Plano de Desenvolvimento Nacional
 PME — Programação Macroeconómica Executiva
 PIB — Produto Interno Bruto

PIIM — Plano Integrado de Intervenção nos Municípios

PIP — Programa de Investimento Público

pp — Pontos Percentuais

PRODESI — Programa de Diversificação das Exportações e Substituição das Importações

PROPIV — Programa de Privatizações

PPP — Parcerias Público-Privadas

RIL — Reservas Internacionais Líquidas

SEP — Sector Empresarial Público

UCF — Unidade de Correção Fiscal

USD — Dólares dos Estados Unidos da América

WEO — *World Economic Outlook*

WTI — *West Texas Intermediate*

NOTA DE APRESENTAÇÃO

1. O Orçamento Geral do Estado 2023 observa as disposições do artigo 104.º da Constituição da República de Angola e a Lei n.º 15/10, de 14 de Julho — Do Orçamento Geral do Estado, contendo assim a estimativa de todas as receitas a arrecadar pelo Estado e fixação do limite de despesas autorizadas para todos os Serviços Centrais, Institutos Públicos e Órgãos Locais, Fundos Autónomos e Segurança Social, em respeito aos princípios da unidade e da universalidade do OGE.

2. Adicionalmente, o Orçamento Geral do Estado 2023 foi igualmente preparado tendo em conta a Lei n.º 37/20, de 30 de Setembro — Da Sustentabilidade das Finanças Públicas, que estabelece o Regime de Gestão das Finanças Públicas, tanto ao nível da política fiscal como ao nível da dívida pública, orientando a condução da política fiscal para a concretização de um Défice Primário não Petrolífero de no máximo 5% do PIB até 2025 e a redução continuada do rácio da dívida para 60% do PIB a longo prazo.

3. O presente Relatório de Fundamentação é parte do pacote orçamental 2023, juntamente com a Lei Anual do OGE 2023 e os Mapas Orçamentais, e contém para além desta Nota de Apresentação e do Sumário Executivo do Orçamento 2023 os seguintes capítulos temáticos:

CAPÍTULO I — Enquadramento Macroeconómico.

Apresenta a actualidade da conjuntura macroeconómica, comercial e financeira mundial dos últimos anos, bem como as perspectivas para evolução para o ano do orçamento, com destaque para o PIB, a inflação, o comércio mundial e as taxas de juro. Neste capítulo são igualmente apresentados a evolução recente da economia nacional, bem como as projecções económicas para 2023 e para o médio prazo no horizonte 2024-2028.

CAPÍTULO II — Evolução e Situação Financeira das Finanças Públicas. Apresenta os principais desenvolvimentos ocorridos ao nível das finanças públicas, destacando os principais eventos que marcaram a gestão fiscal no ano corrente, destacando o desempenho dos saldos fiscais, bem como a evolução observada ao nível de assuntos temáticos das finanças públicas, com referência para o sector empresarial público, parcerias público-privadas e activos e passivos do Estado.

CAPÍTULO III — Estratégia de Crescimento e Política Fiscal para 2023. Descreve a visão do Executivo para assegurar a manutenção da estabilidade macroeconómica e promover o crescimento da economia. Descreve igualmente as prioridades do Executivo em termos de medidas de política fiscal a serem implementadas no âmbito do presente Orçamento Geral do Estado 2023.

CAPÍTULO IV — Orçamento Geral do Estado para 2023. Apresenta os números globais do Orçamento Geral do Estado para o Exercício Financeiro de 2023, o cenário fiscal do Orçamento, incluindo as expectativas de saldos fiscais, necessidades brutas de financiamento e respectivas fontes de cobertura, assim como as alocações funcional e territorial da despesa e o impacto sobre o género dos programas inscritos no Orçamento. Este capítulo descreve igualmente os riscos subjacentes ao cenário fiscal do Orçamento.

4. O detalhe do Orçamento Geral do Estado 2023 é apresentado nos Mapas Orçamentais, conforme descrição abaixo:

- ANEXO 1 — Resumo da Receita por Natureza Económica;
- ANEXO 2 — Resumo da Receita por Fonte de Recursos;
- ANEXO 3 — Resumo da Despesa por Natureza Económica;
- ANEXO 4 — Resumo da Despesa por Função;
- ANEXO 5 — Resumo da Despesa por Local;
- ANEXO 6 — Resumo do Orçamento por Programa;
- ANEXO 7 — Dotações Orçamentais por Órgãos.

RESUMO EXECUTIVO

5. A actual situação internacional tem provocado perturbações em termos de aumento global da incerteza, de instabilidade do mercado energético internacional (com uma escalada dos preços de energia) e de escassez e aumento de preços de diversas matérias-primas essenciais para a produção industrial, bem como de produtos alimentares.

6. As mais recentes projecções do Fundo Monetário Internacional apontam para um crescimento da economia mundial de 3,2%, abaixo do crescimento de 6% registado em 2021, e para o ano de 2023 as projecções são ainda menos animadoras, com um crescimento do PIB mundial de 2,7%.

7. A inflação mundial tem vindo a ser drasticamente influenciada pela escalada dos preços da energia, incluindo o preço do petróleo e dos alimentos, e deverá aumentar para 8% em 2022, sendo que em 2021 foi de 4,7%. Para 2023, projecta-se uma redução da inflação para 6,5%.

PROJECCÕES MACROECONÓMICAS E FISCAIS PARA 2023

8. Em 2022, o PIB real deverá apresentar uma taxa de crescimento real positivo de 2,7%, acima dos 2,4% inicialmente previstos no OGE 2022, e para o ano de 2023, espera-se um crescimento mais forte da economia angolana, com uma taxa de crescimento do PIB real de 3,3%, justificado pelas perspectivas de crescimento do PIB petrolífero na ordem dos 2,98% (incluindo gás) e do PIB não petrolífero em cerca de 3,4%.

9. O Executivo definiu para o corrente ano o objectivo de inflação de 18%, esperando-se, entretanto, que venha situar-se em 14,4% em 2022. Para o ano de 2023, espera-se uma taxa de inflação de 11,1%.

10. O Orçamento Geral do Estado 2023 está avaliado em Kz: 20.104,2 mil milhões, representando um aumento de 7,2% relativamente ao OGE 2022, sendo daquele valor global cerca de Kz: 12.902,2 mil milhões correspondem a despesa fiscal.

11. O Orçamento Geral do Estado 2023 apresenta um Saldo Fiscal Global Superavitário de Kz: 559,8 mil milhões, correspondendo a 0,9% do PIB, em resultado de receita e despesa fiscais de 22,1% e 21,2% do PIB, respectivamente. Prevemos continuar a criar saldo primário positivo, na ordem dos 4,9% do PIB, e continuaremos a implementar o nosso compromisso de reduzir o Défice Primário não Petrolífero, previsto neste Orçamento em 6,5% do PIB.

12. As necessidades brutas de financiamento são mantidas em níveis compatíveis com a sustentabilidade das finanças públicas, sendo que as mesmas estão avaliadas neste orçamento em 11,8% do PIB, traduzindo uma redução de 1,2 pp do PIB quando comparadas com as do OGE 2022.

13. Com este Orçamento, o Executivo reforçará os seus esforços na melhoria das condições socioeconómicas das populações incrementando a despesa do Sector Social e do Sector Económico em cerca de Kz: 1.229,4 mil milhões e Kz: 578,3 mil milhões, respectivamente.

14. A Despesa Social representa a maior fatia de despesa fiscal no Orçamento Geral do Estado 2023, absorvendo 43,7% da despesa fiscal primária e 24,0% da despesa total do Orçamento, com um aumento de 34,2% face ao OGE 2022.

AS PRIORIDADES DO ORÇAMENTO GERAL DO ESTADO 2023

A defesa do consumo das famílias e a protecção das famílias vulneráveis, por via da continuidade da implementação de medidas de mitigação do aumento dos preços dos produtos de amplo consumo em resposta às implicações sobre a economia nacional da evolução da situação internacional, bem como através da continuidade do Projecto Kwenda, visando-se alcançar 1 300 000 famílias cadastradas e 1 000 000 de famílias recebendo pagamentos;

A aposta na diversificação da economia, impulsionando o investimento privado e estimulando liquidez nas empresas;

O impulso ao Investimento Público Estruturante para acelerar o crescimento do PIB e a recuperação dos empregos;

Desonerar custos na cadeia de abastecimento de bens e serviços, através de medidas fiscais e aduaneiras.

1. ENQUADRAMENTO MACROECONÓMICO

1.1 Dinâmica Internacional

1.1.1. Economia e Comércio Mundial

15. No decurso do ano de 2021, os enormes custos sanitários e socioeconómicos associados à COVID-19 ainda estiveram presentes em todas as economias do mundo. Em 2022 perspectivava-se que as economias continuassem os seus processos de recuperação das consequências negativas da Pandemia de COVID-19, contudo, a 24 de Fevereiro o mundo se deparou com um novo choque: o conflito militar entre a Rússia e a Ucrânia, tornando-se no principal facto geopolítico com impacto na evolução da economia, do comércio e das finanças mundiais.

16. A actual situação internacional tem provocado para a economia mundial perturbações em termos de aumento global da incerteza, de instabilidade do mercado energético internacional (com uma escalada dos preços de energia), de escassez e aumento de preços de diversas matérias-primas essenciais para a produção industrial, bem como de produtos alimentares.

17. As consequências económicas deste conflito reflectem-se no aumento acentuado dos preços dos alimentos e da energia e em elevados níveis de inflação na generalidade das economias, numa altura em que muitos governos ainda enfrentam os desafios de apertos fiscais e níveis elevados de dívida causados pelos efeitos da Pandemia de COVID-19.

18. As pressões inflacionistas têm obrigado os bancos centrais a apertarem as suas políticas monetárias e financeiras, tendo como consequência o aumento das taxas de juro no mercado internacional. Este aumento das taxas de juro, particularmente nos EUA, tem levado a uma apreciação do dólar norte-americano e a uma redução da procura agregada mundial com consequências no arrefecimento da economia global em 2022 e também em 2023.

19. Há ainda a assinalar, o abrandamento da economia chinesa, por conta dos confinamentos recorrentes que têm sido impostos no quadro da política de tolerância zero à COVID-19, bem como devido ao arrefecimento a que se assiste no Sector Imobiliário Chinês, que representa cerca 20% do PIB deste país.

20. Como consequência destes factos, o Fundo Monetário Internacional (FMI) procedeu, em Outubro do corrente ano, à actualização das suas previsões de crescimento da economia mundial, tendo concluído que mais de 1/3 (um terço) das economias do mundo deverão contrair em 2022 ou em 2023.

21. De acordo com os prognósticos do FMI, *World Economic Outlook*, a economia mundial deverá crescer menos, tanto em 2022 como em 2023, traduzindo-se nas piores perspectivas de crescimento desde 2001, exceptuando o período da crise financeira global de 2008 e a fase aguda da Pandemia de COVID-19:

Para 2022, as projecções do FMI apontam para um crescimento de 3,2% para a economia mundial face ao crescimento de 6,0% observado em 2021;

Para 2023, as projecções são ainda menos animadoras, com um crescimento do PIB mundial de 2,7%, que poderá ser ainda mais baixo, caso se agrave a conjuntura económica internacional e dependendo de como os bancos centrais vão dimensionar as suas políticas de aumento de taxas de juro para conter a inflação, sem prejudicar significativamente a procura agregada e, desta forma, a manutenção de um crescimento mínimo das suas economias.

22. As projecções apontam para um crescimento das economias avançadas de 2,4% este ano, mas recuam em 2023 para uma taxa de crescimento real de 1,1%, com fortes riscos de recessão neste bloco, em função do possível agravamento da situação, com os EUA e a Zona Euro com taxas de crescimento de 1% e 0,5% em 2023, respectivamente.

23. A China e a Índia têm um grande peso na estrutura do PIB do grupo das economias emergentes e em desenvolvimento e, conseqüentemente, do mundo. Ambas as economias deverão registar um acelerado abrandamento nos seus ritmos de crescimento em 2022. Para o grupo das economias emergentes e em desenvolvimento, as projecções de 2023 reflectem as dinâmicas de desaceleração da China e da Índia, já registadas em 2022, e o seu crescimento é projectado em 3,7%, o mesmo deste ano.

Tabela 1 - Taxas de Crescimento do PIB Global (%)

Economias	Taxas de Crescimento do PIB (%)			Inflação Global (%)		
	2021	Projeções		2021	Projeções	
		2022	2023		2022	2023
PIB Mundial	6,0	3,2	2,7	4,7	8,8	6,5
Economias Avançadas	5,2	2,4	1,1	3,1	7,2	4,4
Estados Unidos da América	5,7	1,6	1,0	4,7	8,1	3,5
Zona Euro	5,2	3,1	0,5	2,6	8,3	5,7
Alemanha	2,6	1,5	-0,3	3,2	8,5	7,2
França	6,8	2,5	0,7	2,1	5,8	4,6
Itália	6,6	3,2	-0,2	1,9	8,7	5,2
Espanha	5,1	4,3	1,2	3,1	8,8	4,9
Japão	1,7	1,7	1,6	- 0,2	2,0	1,4
Reino Unido	7,4	3,6	0,3	2,6	9,1	9,0
Canada	4,5	3,3	1,5	3,4	6,9	4,2
Mercados Emergentes e Economias em Desenvolvimento	6,6	3,7	3,7	9,5	27,8	19,4
Ásia Emergente e Em Desenvolvimento	7,2	4,4	4,9	2,2	4,1	3,6
China	8,1	3,2	4,4	0,9	2,2	2,2
India ²	8,7	6,6	6,1	5,5	6,9	5,1
ASEAN-5	3,4	5,3	4,9	1,9	4,7	4,4
Europa emergente e em desenvolvimento	6,8	0,0	0,6	9,5	27,8	19,4
Rússia	4,7	- 3,4	- 2,3	6,7	13,8	5,0
América Latina e Caribe	6,9	3,5	1,7	9,8	14,1	11,4
Brasil	4,6	2,8	1,0	8,3	9,4	4,7
México	4,8	2,1	1,2	5,7	8,0	6,3
Oriente Médio e Ásia Central	4,5	5,0	3,5	12,9	13,8	13,1
Arábia Saudita	3,2	7,6	3,7	3,1	2,7	2,2
África Subsaariana	4,7	3,6	3,7	11,1	14,4	11,9
Nigéria	3,6	3,2	3,0	17,0	18,9	17,3
África do Sul	4,9	2,1	1,1	4,6	6,7	5,1

Fonte: FMI, WEO, Outubro de 2022.

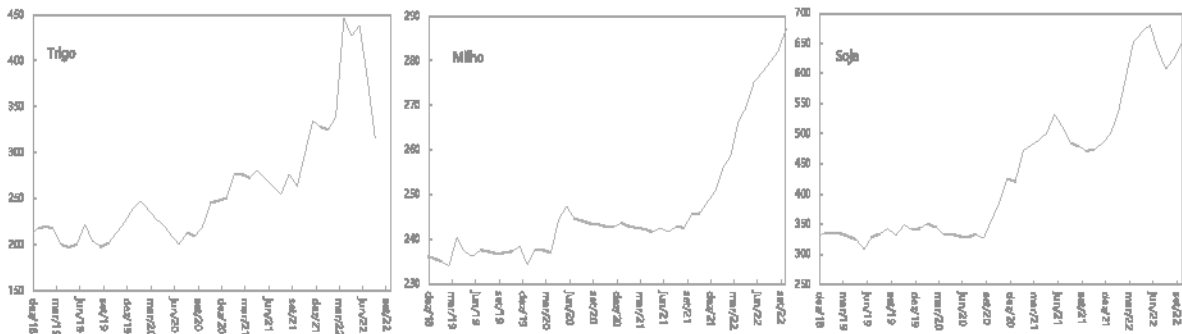
Perturbações nos mercados das matérias-primas e bens alimentares elevam preços e criam pressões inflacionárias persistentes.

24. Em linha com o actual cenário de desaceleração económica previsto para o ano de 2023, as projecções mais recentes do FMI indicam que a inflação mundial irá aumentar em 2022 para 8,8%, sendo que em 2021 foi de 4,7%. Para 2023, projecta-se uma redução da inflação para 6,5%.

25. A inflação mundial tem vindo a ser drasticamente influenciada pela escalada dos preços da energia, incluindo o preço do petróleo e dos alimentos.

26. Conforme ilustra o gráfico abaixo, para além dos produtos energéticos, o conflito na Europa continua a criar pressões nos mercados internacionais de bens alimentares, em particular sobre o trigo e o milho, já que a Ucrânia e a Rússia são responsáveis por 30% e 15% das exportações mundiais, respectivamente. O mesmo conflito também influencia o fornecimento de fertilizantes, uma vez que a Rússia é fornecedor líder de fertilizantes no mundo. Esta situação tem gerado preocupações a nível mundial com a possibilidade de uma crise humanitária, dada a dificuldade de acesso dos países em desenvolvimento aos produtos alimentares de que são dependentes.

Gráfico 1 - Preço de bens alimentares - Índice



Fonte: Bloomberg.

27. Em consonância com as incertezas e os efeitos gerados, quer pelo conflito militar existente no Leste Europeu entre a Rússia e a Ucrânia, quer pela desaceleração da econo-

mia mundial, as mais recentes projecções do FMI apontam para uma desaceleração do volume de comércio mundial na ordem dos 2,5% em 2023.

Tabela 2 - Volume do Comércio Mundial de Mercadorias (variação anual em %)

	2021	Projectões	
		2022	2023
Volume do Comércio Mundial (bens & serviços)	10,1	4,3	2,5
Economias Avançadas	9,1	5,1	2,25
Mercados Emergentes e Economias em Desenvolvimento	11,8	2,85	2,95

Fonte: FMI, WEO, Outubro de 2022.

1.1.2. Mercados e Condições Financeiras Internacionais

Investidores mais avessos aos riscos, com os mercados mais voláteis.

28. Os mercados financeiros globais têm experimentado tensões, fruto dos eventos acima citados. Adicionalmente, a deterioração das condições financeiras globais tem afectado, negativamente, a liquidez nas principais classes de activos financeiros o que poderá conduzir à reprecificação de alguns activos.

Gráfico 2 - Mercado Accionista

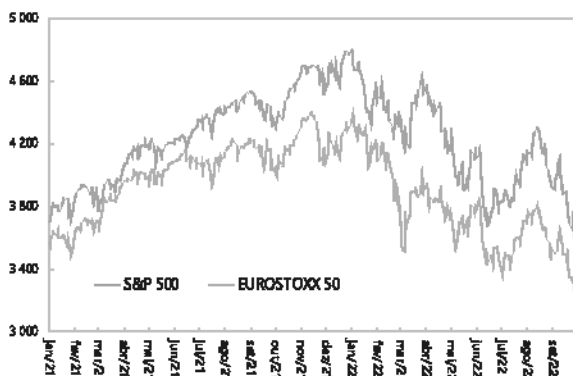
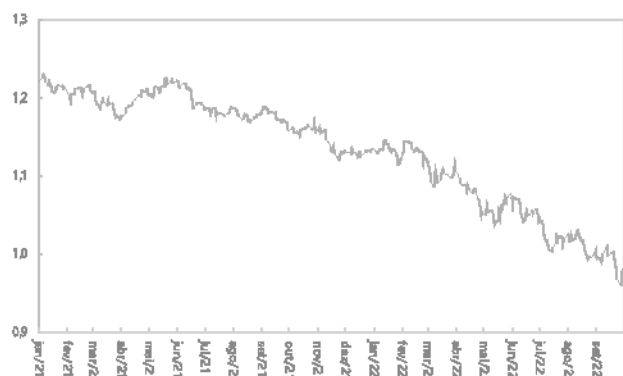


Gráfico 3 - Evolução Euro/Dólar



Fonte: Bloomberg.

29. O índice norte-americano, S&P 500, desde o início deste ano e até Setembro, registou uma variação acumulada negativa de 20,59%, fixando-se em 3 585,62 pontos, o que é explicado, em grande parte, pela expectativa em torno do aumento do desemprego e pelo rumo que a política monetária da Reserva Federal dos Estados Unidos (FED) vem seguindo desde o início do ano.

30. No mesmo sentido, o Eurostoxx 50, índice europeu, registou perdas acumuladas de 20,51%, fixando-se em 3 318,2 pontos no final de Setembro. O comportamento deste índice está igualmente em linha com as inquietações sobre o rumo da política monetária na região e com a inflação acima das projecções.

31. Face ao actual cenário, a moeda norte-americana tem-se valorizado face às outras moedas como reflexo da política monetária da FED. Já a sua principal concorrente, o Euro, tem sido penalizada pela conjuntura adversa que se vive na região, com realce para as expectativas em torno dos impactos de uma crise energética na Europa e pela reacção tardia do Banco Central Europeu (BCE) em relação à utilização dos seus instrumentos para conter a inflação que se observa na região.

32. De acordo com o FMI, a perspectiva de estabilidade financeira global está a deteriorar-se desde Abril do ano em curso, influenciada pela inflação elevada, pela perspectiva de deterioração económica em muitos países, bem como pela persistência de riscos geopolíticos.

A alta inflação tem levado os Bancos Centrais, em todo o mundo, sobretudo, nas economias avançadas, a uma escalada de aumentos das taxas de juro de referência com o objectivo de contrariar a subida galopante da taxa de inflação.

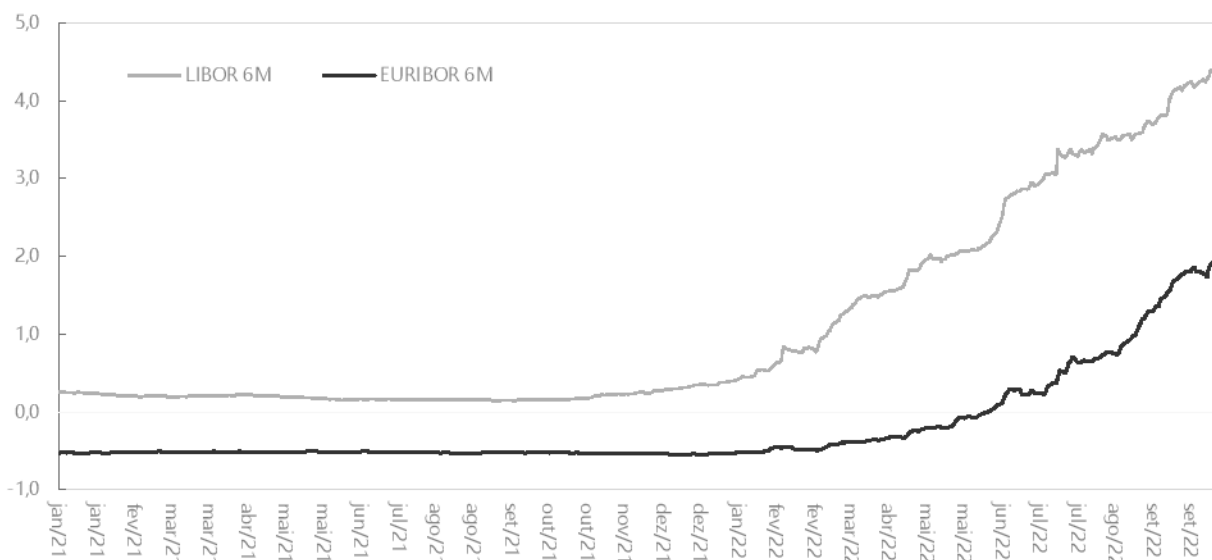
33. Ao longo de 2022, a actuação da política monetária apresentou uma tendência sincronizada de aumento das taxas de juro nas principais economias avançadas e, continuam as perspectivas de novas subidas.

34. De acordo com o FMI, esta subida das taxas de juro faz com que mais de 60% dos países de baixo rendimento e mais de 20% dos mercados emergentes estejam em alto risco de sobre-endividamento. A situação é agravada devido ao fortalecimento do dólar e ao aumento das saídas de capitais dessas economias, o que poderá levar ao surgimento de novas crises de dívida.

35. Em decorrência do aperto da política monetária nos EUA e na Zona Euro, as taxas LIBOR e EURIBOR, com maturidade de 6 (seis) meses, registaram desde o início do ano aumentos significativos.

36. A LIBOR fixou-se, no final de Setembro do corrente ano, em 4,232%, registando uma variação positiva desde o início do ano na ordem de 3,688 p.p., enquanto a EURIBOR no mesmo período se fixou em 1,809%, registando um aumento de 2,328 p.p. desde o início do ano.

Gráfico 4 - Comportamento do MMI Internacional



Fonte: Bloomberg

1.2. Cenário Macroeconómico para a Angola

1.2.1. Evolução Recente da Economia Nacional

Apesar da conjuntura internacional de preços altos das matérias-primas e produtos alimentares, a recuperação económica mantém-se resiliente e mais forte em 2022.

37. Perante estas condições internacionais adversas, a economia nacional não só se manteve resiliente às ondas de choque externos como se manteve ainda mais forte ao longo do presente ano, reflectindo não apenas às respostas de política que o Executivo foi implementando para mitigar os impactos negativos da actual situação internacional na eco-

nomia angolana, mas sobretudo evidenciando que as reformas estruturais implementadas nos últimos 5 (cinco) anos têm originado dividendos a favor de um crescimento real da economia nacional mais robusto e sustentado.

38. O crescimento da economia angolana acelerou em 2022. As contas nacionais publicadas pelo Instituto Nacional de Estatística (INE), revelam que até ao II Trimestre do corrente ano, a economia acumulou um crescimento real do PIB de 3,2%.

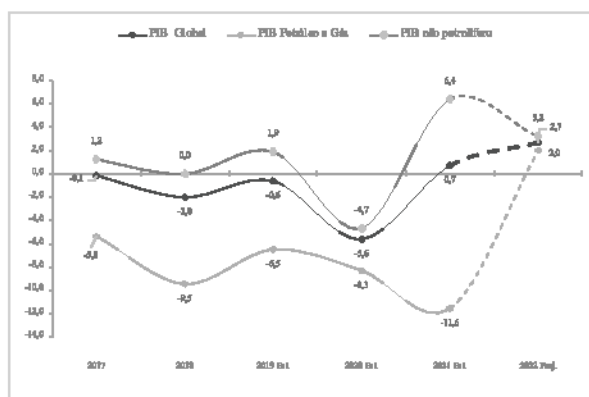
39. O ano de 2021 já tinha sido positivo pelos sinais iniciais de recuperação da economia angolana que evidenciou depois do País ter estado mergulhado numa longa recessão desde 2016. A taxa de crescimento global foi de 0,7%.

40. No âmbito do Orçamento Geral do Estado 2022 (OGE 2022), o Executivo previu uma taxa de crescimento real do PIB global de 2,4%, como resultado do crescimento esperado de 1,6% do PIB petrolífero, depois da sua evolução negativa nos últimos anos, e do PIB não petrolífero na ordem dos 3,2%.

41. Em virtude de as Contas Nacionais publicadas pelo Instituto Nacional sinalizarem um crescimento para 2021 mais forte, na ordem dos 0,7% do que os 0,2% inicialmente previstos, em Abril do corrente ano, o Executivo actualizou as projecções económicas para o ano 2022, revendo em alta o crescimento do PIB global de 2,4%, no OGE 2022, para 2,7% no âmbito da sua Programação Macroeconómica Executiva (PME).

42. Este crescimento ligeiramente mais forte do PIB global de 2,7% é justificado pelos prognósticos de aumento da produção petrolífera na ordem dos 2,0%, incluindo a produção de Gás, bem como do crescimento do Sector Não Petrolífero em 3,2%, impulsionado pelo crescimento ao nível dos Sectores das «Pescas e Derivados» (10%), «Extracção de Diamantes, de Minerais Metálicos e de Outros Minerais» (10%), «Energia» (8,3%), «Transporte e Armazenagem» (8%), «Indústria Transformadora» (5%), «Agricultura» (4,9%), prognosticando-se igualmente taxas de crescimento positivas para os «Serviços Mercantis» (2,2%), «Outros (Sector Público Administrativo)» (1,5%) e «Construção» (0,4%).

Gráfico 5 - Crescimento da Economia (%)



Fonte: Ministério da Economia e Planeamento.

Não obstante a crise internacional de custos e a escalada de aumento das taxas de juros pela generalidade dos bancos centrais, a inflação manteve em 2022 uma trajectória descendente e desceu abaixo do objectivo do Executivo.

43. Com a retirada das restrições impostas pela Pandemia de COVID-19 às actividades económicas e à circulação de pessoas e bens, as cadeias globais de abastecimento, que já se encontravam fragilizadas pela Pandemia de COVID-19, sofreram pressões como resultado do aumento da procura de bens de consumo e de investimento, o que, por sua vez, impactou a evolução dos preços nos mercados das matérias-primas e de bens alimentares.

44. O agravamento da conjuntura internacional, tendo no centro das atenções o Conflito Militar Rússia-Ucrânia, veio acrescentar outros problemas como os constrangimentos no comércio alimentar e no Sector Energético, registando o mundo

Tabela 3 - Dinâmicas Sectoriais do PIB Não Petrolífero (%)

Indicadores	2020	2021 Est.	2022 Proj.
1. Agricultura	5,60	5,10	4,90
2. Pescas e derivados	-5,23	46,40	10,00
3. Extracção de Diamantes, de Minerais Metálicos e de Outros Minerais	-13,28	10,40	10,00
4. Petróleo e Gás Natural	-7,46	-11,50	2,01
4.1. Petróleo	-8,10	-11,52	2,10
4.2. Gás	7,29	-10,33	-9,73
5. Indústria transformadora	-4,60	0,60	5,00
6. Construção	-7,00	-6,70	0,39
7. Energia	5,20	5,00	8,33
8. Serviços mercantis	-3,72	5,86	2,60
8.1. Comércio	-3,50	17,00	2,80
8.2. Transportes e Armazenagem	-12,40	28,90	8,00
8.4. Comércio e Telecomunicações	5,05	1,40	3,24
8.5. Intermediação Financeira	-5,00	-18,80	2,50
8.6. Serviços imobiliários e Aluguer	1,50	3,00	1,48
8.7. Outros Serviços Mercantis	-5,80	-6,00	1,00
9. Outros (Sector Público Administrativo)	-3,20	2,60	1,50

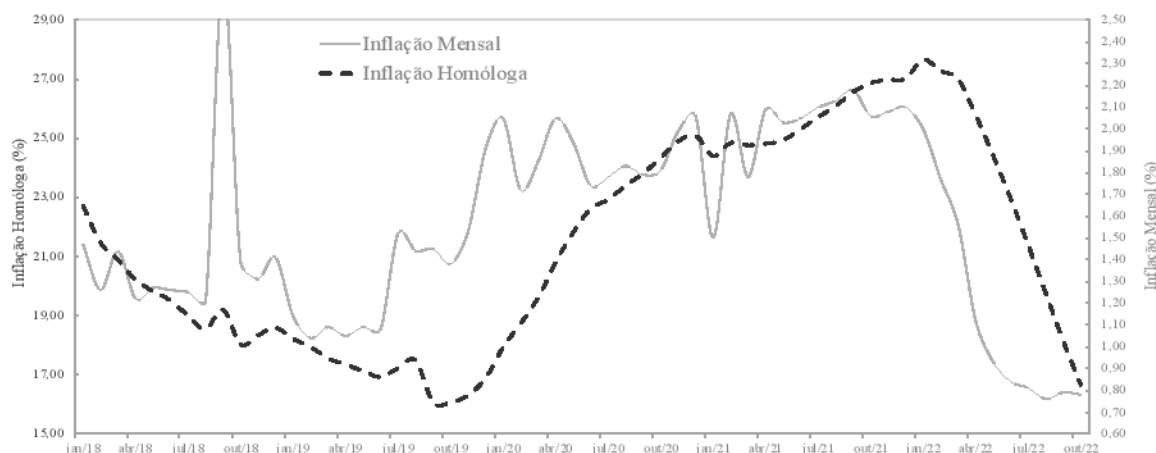
uma escalada de aumento dos preços das matérias-primas energéticas e não energéticas, alimentos e da energia (petróleo; gás natural e carvão) com ondas de transmissão sobre as economias nacionais, das quais Angola não foi uma excepção.

45. Como consequência de factores ligados a Pandemia de COVID-19, a taxa de inflação em Angola voltou a agravar-se no ano de 2020, atingindo os 25,1%, em termos acumulados, contra os 16,9% registados no ano de 2019, situação que se viu ainda agravar-se no ano de 2021, onde a taxa de inflação acumulada atingiu os 27,03%.

46. Contrariamente ao que se tem verificado na maioria dos países, em Angola a inflação tem seguido uma trajectória nitidamente decrescente a partir de 2022. A taxa de inflação desceu no mês de Outubro para níveis abaixo do objectivo de 18% definido pelo Executivo para o ano de 2022, atingindo, os 16,68% em termos homólogos.

47. As expectativas para 2022 são de que a taxa de inflação venha a situar-se em 14,4%, isto é, 3,6 pontos percentuais abaixo da meta do Executivo de 18%.

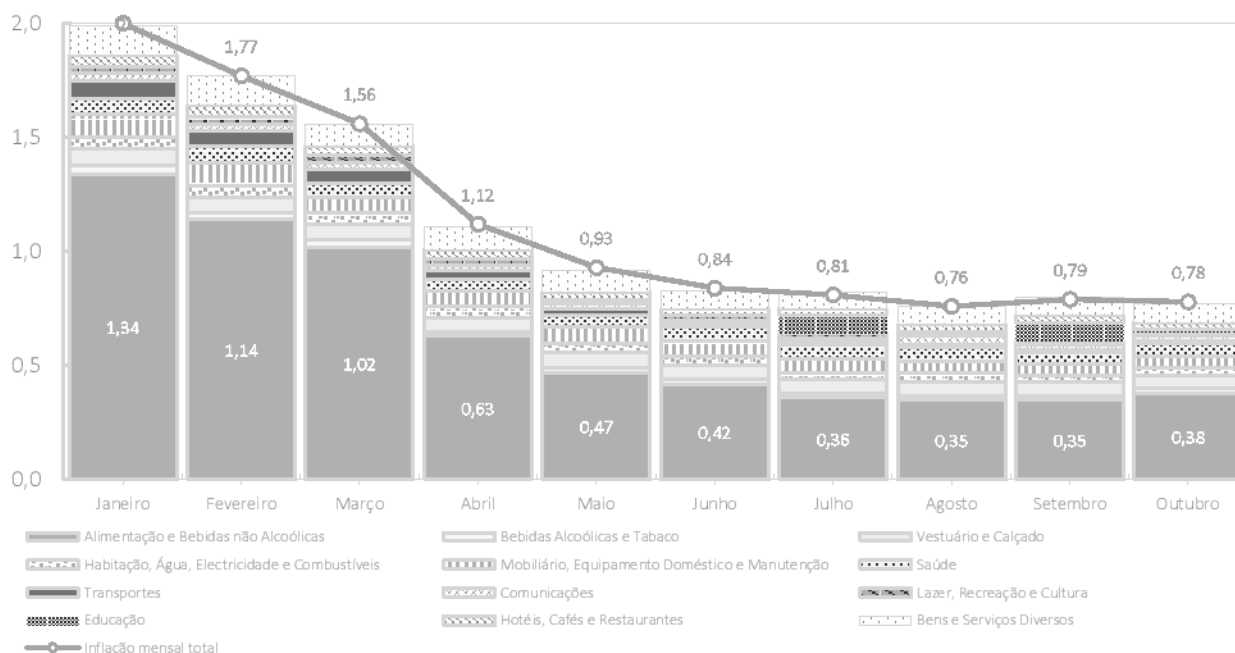
Gráfico 6 - Taxa de Inflação Nacional (%)



Fonte: Instituto Nacional de Estatística.

48. Como reflexo da estrutura produtiva e de consumo do País, o comportamento da inflação vem sendo influenciado, sobretudo, pelo preço dos alimentos, sendo que a classe da «Alimentação e Bebidas Não Alcoólicas» foi a que mais contribuiu para o aumento do nível geral de preços com 0,38 pontos percentuais durante o mês de Outubro, seguida das classes: «Bens e Serviços Diversos» e «Educação» com 0,08 pontos percentuais cada, «Vestuário e Calçado» e «Saúde» com 0,06 pontos percentuais, «Mobiliário, Equipamento Doméstico e Manutenção» com 0,05 pontos percentuais cada.

Gráfico 7 - Inflação Mensal e Contribuição por Classe de Despesa, 2022



Fonte: Instituto Nacional de Estatística (INE).

49. O aumento das pressões inflacionistas no decurso de 2022, com particular incidência nos bens alimentares (de alto consumo), levou o Executivo a implementar um conjunto de medidas ao longo do ano com o objectivo de mitigar os efeitos da inflação nos rendimentos das famílias e na actividade das empresas.

50. Há a realçar, a este respeito, o aumento de Kz: 8.500/mês para Kz: 11.000/mês do valor mensal das transferências monetárias para as famílias vulneráveis no âmbito do Projecto Kwenda. Financiado conjuntamente pelo Estado e o Banco Mundial, e implementado pelo Instituto de Desenvolvimento Social (FAS), o Kwenda foi iniciado em 2020, ainda aquando dos desafios de COVID-19, com o objectivo de fortale-

cer a capacidade do País em prover serviços de protecção social para famílias vulneráveis, reduzindo assim os níveis de pobreza e de desigualdade. Este Programa cobre actualmente 56 municípios, abrangendo as 18 províncias do País. Em 10 de Novembro deste ano, 835.365 famílias encontravam-se cadastradas no Sistema de Informação Integrado do Programa de Protecção Social (SIIPS) e 593.655 famílias beneficiavam de pagamentos.

Mercado de trabalho em recuperação, com um ritmo gradual de redução da taxa de desemprego.

51. De acordo com os Inquéritos ao Emprego em Angola, como reflexo da recuperação da actividade económica que se regista no País, o mercado de trabalho reforçou no decurso do ano a evolução positiva do emprego, evidenciada a partir do II Trimestre de 2021.

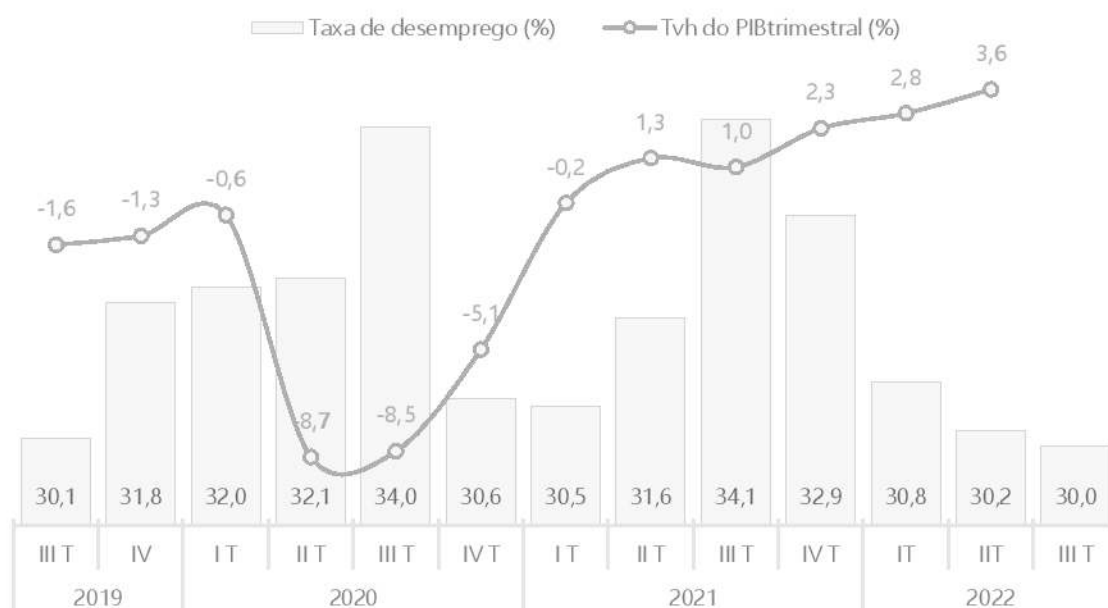
Tabela 4 - Indicadores do Mercado de Trabalho

Indicadores do Mercado de Trabalho	2020	2021					2022		
		I T	II T	III T	IV T	Ano	I T	II T	III T
Taxa de Actividade (twh %)	89,6	90,1	90,2	91,8	91,3	90,85	90,3	89,8	89,4
Empregos	10 254 736	10 821 205	10 715 234	10 648 511	10 888 048	10 768 250	11 218 924	11 370 798	11 459 806
dq: tvh. %, excepto no ano que corresponde a variação média anual	-	0,7	-1,0	-0,6	2,2	5,0	3,0	1,4	0,8
twh. %	-	7,3	6,4	5,3	1,3	-	-0,2	1,6	3,5
Taxa de Emprego Total (%)	60,8	62,6	61,7	60,5	62,8	61,2	62,5	62,7	62,6
Taxa de Emprego Informal (%)	80,40%	80,2	79,7	81,1	80,7	80,4	80,5	79,3	79,2
Desempregos	4 866 025	4 744 020	4 960 162	5 517 016	5 348 623	5 142 455	4 995 991	4 913 481	4 913 745
dq: tvh. %, excepto no ano que corresponde a variação média anual	-	-0,1	4,6	11,2	-3,1	5,7	-6,6	-1,7	0,0
twh. %	-	0,2	3,9	5,9	12,7	-	5,3	-0,9	-10,9
Taxa de Desemprego Global (%)	32,2	30,5	31,6	34,1	32,9	32,3	30,8	30,2	30,0

Fonte: Instituto Nacional de Estatística, INE.

52. A taxa de desemprego apresentou uma trajectória descendente, fixando-se nos 30% no III Trimestre. O número de desempregados situou-se abaixo de 5 milhões a partir do I Trimestre do ano, reflectindo a dinâmica da retoma da actividade económica em Angola.

Gráfico 8 - Evolução da Taxa de Desemprego (%)



Fonte: Instituto Nacional de Estatística, INE.

1.2.2. Cenário Macroeconómico 2023

Crescimento mantém-se forte em 2023.

53. Para 2023, perspectiva-se um reforço no processo de recuperação da economia angolana, com um crescimento real do PIB de 3,30%, face ao crescimento de 2,7% prognosticado para 2022, sendo que este crescimento antecipado para 2023 é justificado pelas expectativas de aumento da pro-

dução petrolífera e gás na ordem dos 2,98% (sem gás, 2,8%) e do Sector Não Petrolífero a uma taxa de 3,42%.

54. Essas projecções económicas para 2023 foram preparadas na base de um preço médio do barril do petróleo de USD 75,00 e uma produção petrolífera média diária de 1,18 milhão de bbls, o que é discriminado na tabela abaixo, sendo que a inflação projectada pelo Executivo se fixa em 11,1 %.

Tabela 5 - Quadro Macroeconómico de Referência para 2023

Variáveis Macroeconómicas	2020	2021	2022		OGE 2023
			OGE	PME ₂	
Inflação Nacional (%)	25,1	27,0	18,0	14,4	11,1
Produção Petrolífera (mil Bbl)/dia	1 271,0	1 124,5	1 147,9	1 147,9	1 180,0
Produção Petrolífera (MBbl)	463,9	410,4	419,0	419,0	430,7
Preço Médio do Petróleo (USD/Bbl)	41,3	71,2	59,0	100,0	75,00
Produção de Gás Anual (Mil BOEPD)	116,0	128,9	134,2	116,3	137,0
Preço Médio do LNG (US\$/BOE)	29,2	38,0	33,0	57,0	39,0

Fonte: Ministérios da Economia e Planeamento, Finanças e dos Recursos MINEIRAS, Petróleos e Gás.

55. As dinâmicas sectoriais do crescimento da economia nacional são apresentadas na tabela seguinte.

Tabela 6 - Taxas de Crescimento do PIB (%), 2021-2023

Taxas de Crescimento Real do PIB (%)	2020	2021	2022		OGE 2023
			OGE	PME ₂	
PIB	-5,57	0,70	2,4	2,70	3,30
PIB Petróleo e Gás	-8,30	-11,02	1,6	2,10	2,98
PIB petrolífero	-8,10	-11,53	1,5	2,08	2,80
Gás	-12,77	11,09	4,2	-9,73	17,75
PIB não petrolífero	-4,70	6,40	3,1	3,20	3,42
PIB Nominal (mil milhões de Kwanzas)	34 158,32	47 045,00	54 578,2	55 759,07	61 012,40
dos quais: Nominal Petróleo e Gás	8 733,49	14 130,22	13 825,4	14 695,42	13 477,03

Fonte: Ministério da Economia e Planeamento.

56. **PIB Petrolífero** — para o ano de 2023, espera-se que a produção de petróleo continue a crescer, estimando-se que a produção média diária se situe em 1.180 mil barris/dia. Comparativamente à previsão de 2022 (1.147,9 mil barris/dia), esta produção representa um aumento de 32,8 mil barris/dia, em função do aumento dos níveis de produção no Bloco 15/06 (8,59%), Bloco 14 (8,26%), Bloco 15 (8,24%), Bloco 31 (4,13%) e Bloco 17 (7,45%).

57. PIB Não Petrolífero:

Agricultura — espera-se um crescimento deste sector em torno de 8%, como resultado do início da implementação do Plano Nacional de Fomento para a Produção de Grãos (PLANAGRÃO), aprovado pelo Executivo no mês de Julho do

presente ano, com o objectivo de aumentar a capacidade do País de produzir grãos (trigo, arroz, soja e milho). Com foco da sua implementação no Leste do País, o objectivo é aumentar os actuais níveis de produção de 613.180 toneladas, observados em 2021, para 6.104.282 toneladas de grãos em 2027. Este Programa abrange o período de 2023 a 2027 e está avaliado em Kz: 2.852,75 mil milhões, dos quais Kz: 1.674,6 mil milhões para financiamento, através do Banco de Desenvolvimento de Angola, de projectos de investimento privados, e o remanescente destinado à realização de investimentos públicos propiciadores de infra-estruturas, fun-

damentalmente, de delimitação, loteamento e criação de vias de acesso às áreas de produção.

Para aumentar a produção de carne, o Executivo aprovou o Plano Nacional de Fomento e de Desenvolvimento da Pecuária (PLANAPECUÁRIA), que permitirá aumentar a produção para 109,4 mil toneladas de carne bovina, 123,4 mil toneladas de carne suína, 310,1 mil toneladas de carne caprina/ovina e 244,3 mil toneladas de aves; para além da produção de ovos em 3.164 milhões de unidades e de 16,7 milhões de litros de leite. O PLANAPECUÁRIA conta com um pacote financeiro de Kz: 135 mil milhões, repartidos em 3 (três) anos.

Continuarão a ser reforçadas as acções de apoio à campanha agrícola, que deverão aumentar a produção de todas as fileiras, com realce para as de raízes e tubérculos, de cereais, frutas e oleaginosas.

Pescas — as previsões para este Sector apontam para uma expansão da produção de 10% no ano de 2023, justificado pelo aumento esperado da pesca (i) industrial e semi-industrial (10,3%) e (ii) artesanal marítima (4,4%), depois de em 2021 o sector ter crescido 46,4%, reflectindo o processo de normalização do registo das quantidades capturadas.

O Executivo reafirma o seu compromisso de fomentar o aumento da capacidade de produção e transformação do Sector das Pescas no âmbito deste novo ciclo governativo 2023-2027, tendo aprovado o Plano Nacional de Fomento das Pescas (PLANAPESCAS), com o propósito de fomentar, preferencialmente, a actividade pesqueira empresarial, de aumentar a produção e transformação do pescado e do sal, de contribuir para o desenvolvimento do comércio e o aumento das receitas fiscais. O PLANAPESCAS conta, igualmente, com um pacote financeiro de Kz: 135 mil milhões, repartidos em 5 (cinco) anos.

Indústria — para 2023, perspectiva-se um crescimento deste Sector na ordem dos 2,9%, em resultado do aumento da produção de equipamentos eléctricos (36,3%), materiais plásticos (27,9%), vestuário (21,5%), alimentar (18,1%), metalúrgica (10,7%), bebidas (6,7%).

Construção — para o ano 2023, prevê-se que o Sector da Construção venha a registar um crescimento de 11%, tendo em vista a conclusão de projectos inscritos no Programa Integrado de Intervenção nos Municípios (PIIM), assim como a continua-

ção da implementação de obras inscritas no Programa de Construção e Reabilitação de Infra-Estruturas Rodoviárias, no âmbito do Programa de Investimento Público (PIP), com realce para as seguintes:

Construção da EN 110, Troço Caconda/Chicomba/Cuvelai (101 Km);

Construção da EN 280, Troço Quipungo/Cuvelai/Matala/Frexiel (70 Km);

Reabilitação da EN 140/EN 295, Troço Caiundo/Savate/Cuangar/Catuite (524 Km);

Reabilitação da EN 150, Troço Sanza Pombo/Cuilo Pombo/Quimbianda/Buengas (89 Km);

Reabilitação da Estrada EN 140, Troço: Mussende/Quarenta/Porto Condo/Cangandala (98 km).

No âmbito das Parcerias Público-Privadas (PPP), estão identificados os seguintes projectos, com potencial para dinamizar o Sector da Construção:

Conclusão da Construção e Gestão da Centralidade de Saurimo na Lunda-Sul;

Conclusão da Construção e Gestão da Centralidade de Tucuve no Cuando Cubango;

Construção da Nova Ponte sobre o Rio Kwanza;

Construção de Autoestrada no Corredor Norte/Sul com prioridade para os eixos Norte/Sul (Soyo/Santa Clara-1.400 km);

Reabilitação, Operação e Manutenção da Estrada Nacional 160;

Reabilitação, Operação e Manutenção da Estrada Nacional 250;

Reactivação da Central de Emulsão Betuminosa de Benguela;

Reactivação da Central de Emulsão Betuminosa de Luanda;

Reactivação da Central de Emulsão Betuminosa de Namibe.

Sector dos Transportes — prevê-se um crescimento de 6,0%, como resultado da aceleração da implementação dos Programas de Expansão do Transporte Público e de Desenvolvimento e Melhoria das Infra-Estruturas de Transporte, permitindo o aumento esperado de passageiros e cargas transportadas nos modais rodoviário, ferroviário, marítimo e aéreo.

No âmbito da implementação de Concessões e/ou Parcerias Público-Privadas (PPP), estão identificados os seguintes projectos, com potencial para dinamizar o Sector dos Transportes:

Conclusão da Construção e Concessão para a Exploração do Novo Aeroporto Internacional Dr. António Agostinho Neto (AIAAN), na Localidade de Icolo e Bengo (Luanda);

Concessão da Rede Nacional de Aeroportos;
 Início da Exploração da Concessão de Serviços Ferroviários e da Logística de Suporte do Corredor do Lobito;
 Construção e Exploração da Zona Franca de Desenvolvimento Integrado da Barra do Dande;
 Construção e Exploração da Concessão da Plataforma Logística do Luau;
 Construção e Exploração da Concessão da Plataforma Logística do Soyo;
 Construção e Exploração da Concessão da Plataforma Logística do Luvo;
 Construção do Terminal de Águas Profundas do Caio e da Zona Franca em Cabinda;
 Concessão dos Terminais Marítimos e Fluviais de Passageiros de Luanda, Cabinda e Soyo, construídos no âmbito do Projecto Cabotagem Norte;
 Concessão e Exploração dos Terminais Rodoviários Interprovinciais de Passageiros nas Províncias de Luanda, Huambo e Cuanza-Norte.

Sector do Comércio — espera-se um crescimento de 5,0%, induzido pelo desempenho positivo esperado nos Sectores da Agricultura, Pecuária, Pesca, Indústria, assim como dos Transportes e Armazenagem.

1.2.3. Previsões de Médio Prazo para a Economia Angolana

Crescimento de médio prazo conta com o impulso da agenda da diversificação.

58. As previsões efectuadas dão conta de um crescimento médio anual de 3,95% para a economia nacional no horizonte 2023-2028, inteiramente suportado pelas perspectivas de crescimento do PIB não petrolífero, com uma taxa de crescimento média anual de 4,7% no mesmo período, contrabalançando os impactos negativos dos prognósticos de uma evolução negativa da produção petrolífera a partir de 2025, retomando a crescimento positivo a partir de 2028, implicando uma taxa de crescimento médio anual da produção petrolífera negativa na ordem de 1,5% entre 2024-2027.

Tabela 7 - Taxas de Crescimento do PIB (%), 2024-2028

Descrição	2024	2025	2026	2027	2028
PIB global	3,91	2,42	3,73	4,74	5,61
PIB Petróleo e Gás	0,59	-5,32	-6,16	-3,32	2,00
PIB petrolífero	0,25	-5,49	-6,08	-3,81	1,98
Gás	18,19	0,61	-8,42	9,71	2,50
PIB não petrolífero	4,81	4,07	5,50	5,94	6,06
PIB Nominal (mil milhões de Kwanzas)	65 989,23	71 856,01	79 453,63	88 765,46	100 391,74
dos quais: Petróleo	11 104,22	10 444,04	9 790,32	9 259,17	9 259,17
Gás	323,65	368,52	369,86	407,90	407,90

Fonte: Ministérios da Economia e Planeamento.

59. O aspecto essencial a realçar é a intensificação e a aceleração do processo de diversificação da economia em curso no País, liderado pelo Sector Privado, convertendo-se o mesmo no motor de crescimento do País.

60. Neste contexto, no período 2023-2027, a previsão é a de que a agricultura venha a ter um crescimento médio anual de 8%, as Pescas de 10%, a Indústria de 5,42%, a Construção de 9,58%, os Transportes de 13,2% e o Comércio de 4,35%.

2. EVOLUÇÃO E SITUAÇÃO FINANCEIRA DAS FINANÇAS PÚBLICAS

2.1. Evolução Recente da Situação Fiscal

61. Ao longo do ano 2022, a gestão da política fiscal foi igualmente impactada pelos desenvolvimentos do contexto internacional, mas manteve-se ancorada ao seu objectivo central de preservação da sustentabilidade das finanças

públicas e orientou-se pelas premissas de racionalização da despesa pública, como de aumento da receita não petrolífera, não obstante a alta do preço do petróleo nos mercados internacionais.

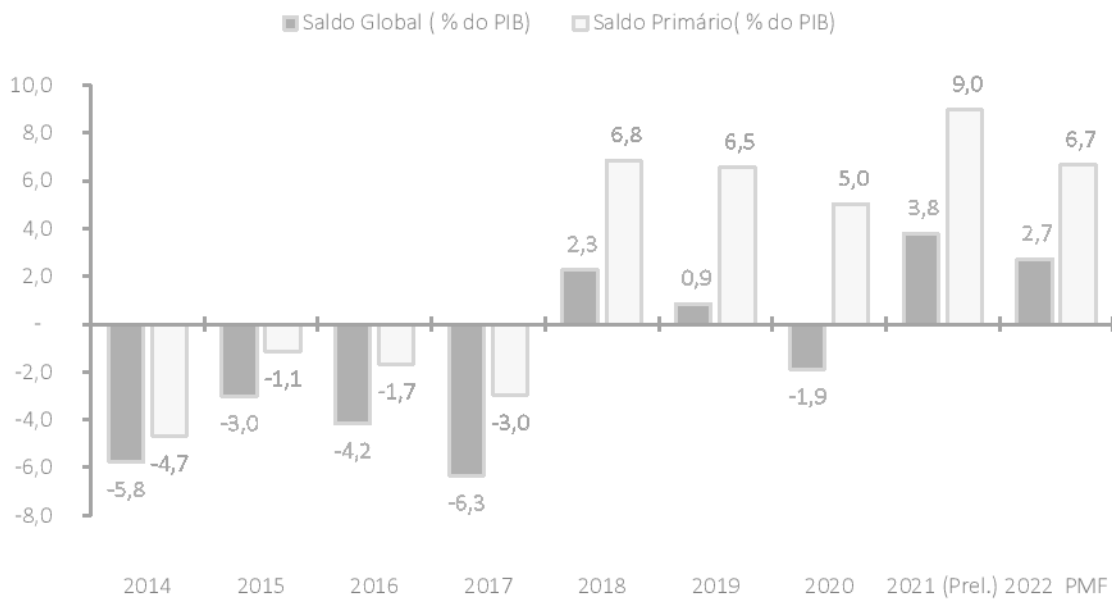
62. O preço alto do petróleo no mercado internacional trouxe consigo uma receita fiscal acima da prevista no OGE 2022. No entanto, como resultado da alta do preço dos produtos derivados do petróleo, com destaque para a gasolina e o gasóleo no mercado internacional, registou-se um agravamento da despesa com os subsídios aos combustíveis, que inicialmente estavam previstos em Kz: 754,87, no OGE 2022, mas que acabaram sendo revistos em alta para Kz: 1.430 mil milhões nas projecções fiscais actualizadas no mês de Novembro.

63. Até o III Trimestre do ano em curso, as contas públicas registaram uma receita fiscal de Kz: 10.017,13 mil milhões, estimando-se que até ao final do corrente ano atinja os Kz: 13.371,3 mil milhões, acima dos Kz: 11.637,4 mil milhões previstos no OGE 2022. A despesa fiscal, por seu lado, foi até ao III Trimestre executada no montante de Kz: 8.934,7, projectando-se que venha a ser executada em termos anuais no montante de Kz: 11.899,1 mil milhões, 2% acima da despesa fiscal prevista no OGE 2022, em muito

explicada pela revisão da despesa com os subsídios aos combustíveis, em resultado da alta do preço da gasolina e do gasóleo nos mercados internacionais, bem como da aceleração observada ao nível da despesa com capital.

64. Em face dos eventos acima referidos, contrariamente ao Saldo Fiscal Global de 0% do PIB previsto inicialmente no OGE 2022, as contas públicas deverão encerrar com um superavit fiscal global de cerca de 2,7% do PIB.

Gráfico 9 - Saldos Fiscais (% PIB)

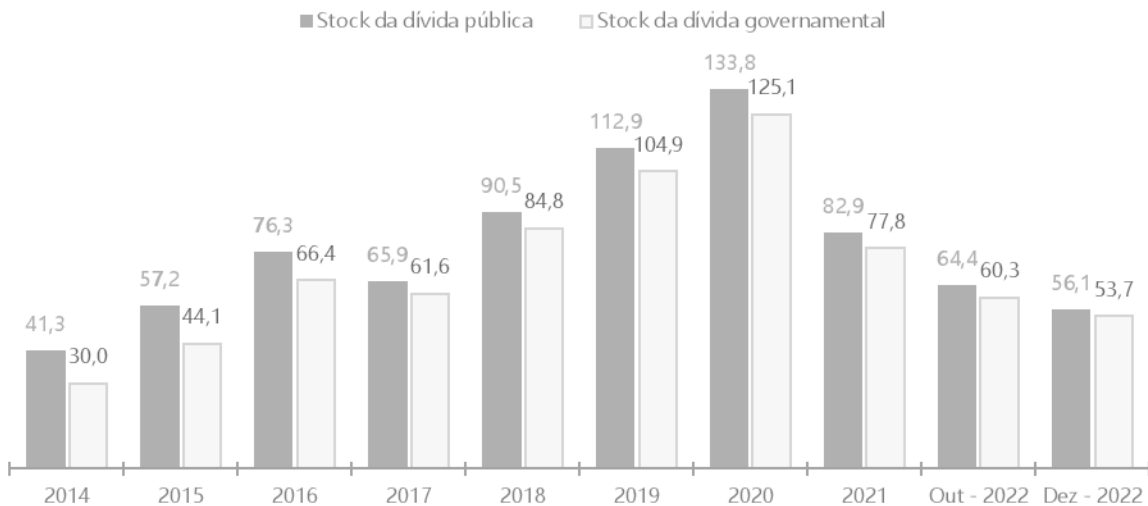


Fonte: Ministério das Finanças

65. O desempenho ao nível do Saldo Primário está igualmente acima do prognosticado inicialmente no OGE 2022. O Saldo Primário é de importância vital para a manutenção da solidez das finanças públicas. Inicialmente o OGE 2022 antecipou um Saldo Primário na ordem dos 5,5% do PIB. As

projeções fiscais de Novembro apontam para uma posição fiscal mais forte ao nível deste indicador, em torno dos 6,7% do PIB, o que é bastante favorável ao reforço dos fundamentos da dinâmica da dívida e da sua sustentabilidade a médio e longo prazos.

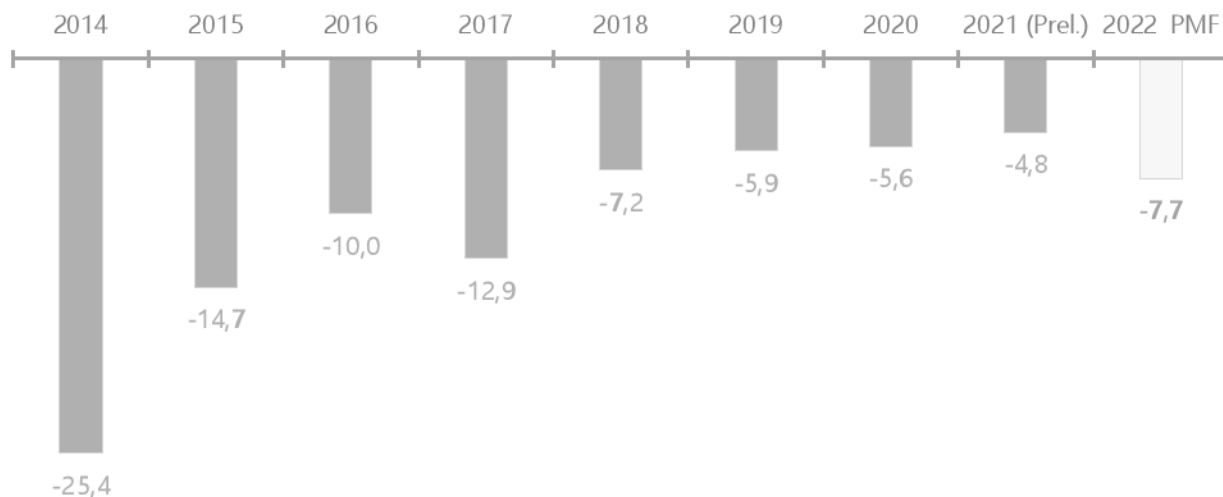
Gráfico 10 - Rácio da Dívida (% PIB)



Fonte: Unidade de Gestão da Dívida (UGD), Ministério das Finanças.

66. Os dados preliminares revelam que em Outubro as dívidas, governamental e pública, se terão situado nos 60,3% e 64,4% do PIB, respectivamente. Por seu turno, as projecções de fecho do ano são sinalizadoras de que os rácios das dívidas, governamentais e públicas, se deverão fixar nos 53,7% e 56,1% do PIB, respectivamente, até finais de 2022.

Gráfico 11 - Saldo Primário Não Petrolífero (% PIB)



Fonte: Ministério das Finanças, PMF – Programação Macro Fiscal.

67. Um aspecto crucial das finanças públicas é a evolução do seu saldo estrutural, medido por aproximação pelo Saldo Fiscal Primário Não Petrolífero.

68. O OGE 2022 previu um Défice Primário não Petrolífero de 5,3% do PIB, ou seja, 0,5 p.p. acima do observado em 2021. A execução fiscal preliminar de Janeiro a Setembro aponta para um Défice Primário não Petrolífero de 6,1% do PIB, projectando-se que até finais de 2022

venha a situar-se em 7,7% do PIB, traduzindo uma orientação expansiva da política fiscal. Este agravamento do Défice Primário não Petrolífero justifica-se pelos impactos da aceleração da despesa de capital e do aumento da despesa com subsídios aos combustíveis, como reflexo das implicações da situação internacional marcada pelo Conflito Rússia-Ucrânia.

Tabela 8 - Quadro Macro Fiscal 2020 - 2022

N.º	Quadro Fiscal Médio Prazo (expressas em mil milhões de Kwanzas, excepto onde indicado em contrário)	2020 Prel.	2021 Prel.	2022		Porcentagem do PIB			
				OGE	PMF	2020 Prel.	2021 Prel.	2022	
								OGE	PMF
1	Receitas	7 054,3	10 995,0	11 637,4	13 371,3	21,4	23,3	21,3	24,7
1,1	Receitas correntes	7 049,4	10 973,1	11 637,4	13 332,0	21,3	23,2	21,3	24,6
1,1,1	Impostos	6 605,3	10 323,8	10 729,8	12 355,1	20,0	21,9	19,7	22,8
1,1,1,1	Petrolíferos	3 612,3	6 615,3	6 118,0	7 973,0	10,9	14,0	11,2	14,7
1,1,1,1,1	Dos quais: Direitos da concessionária	2 297,6	4 676,0	4 048,9	5 234,5	7,0	9,9	7,4	9,7
1,1,1,2	Não petrolíferos	2 993,0	3 708,5	4 611,8	4 382,1	9,1	7,9	8,4	8,1
1,1,2	Contribuições sociais	320,2	350,1	335,6	389,8	1,0	0,7	0,6	0,7
1,1,3	Doações	4,0	1,7	1,1	0,4	0,0	0,0	0,0	0,0
1,1,4	Outras receitas	119,9	297,6	570,9	586,6	0,4	0,6	1,0	1,1
1,2	Receitas de capital	4,9	21,9	0,0	39,3	0,0	0,0	0,0	0,1
2	Despesas	7 674,5	9 206,7	11 635,9	11 899,1	23,2	19,5	21,3	21,9
2,1	Despesas correntes	5 902,4	6 726,7	9 662,8	8 728,5	17,9	14,2	17,7	16,1
2,1,1	Remuneração dos Empregados	2 067,3	2 094,5	2 677,0	2 391,0	6,3	4,4	4,9	4,4
2,1,2	Bens e Serviços	965,8	1 645,6	2 429,9	2 112,3	2,9	3,5	4,5	3,9
2,1,3	Juros	2 278,3	2 444,5	3 020,9	2 134,6	6,9	5,2	5,5	3,9
2,1,3,1	Externos	1 268,3	1 241,7	1 753,4	989,0	3,8	2,6	3,2	1,8
2,1,3,2	Internos	1 010,0	1 202,8	1 267,5	1 145,7	3,1	2,5	2,3	2,1
2,1,4	Transferências	591,0	542,1	1 534,9	2 090,6	1,8	1,1	2,8	3,9
2,1,4,1	Subsídios	47,8	62,3	872,8	1 522,7	0,1	0,1	1,6	2,8
2,2	Despesas de capital	1 772,1	2 479,9	1 973,1	3 170,6	5,4	5,3	3,6	5,8
3	Saldo Global (compromisso)	-620,2	1 788,3	1,5	1 472,2	-1,9	3,8	0,0	2,7
6	Financiamento líquido	1 421,6	91,0	-1,5	1 534,0	4,3	0,2	0,0	2,8
6,1	Financiamento interno (líquido)	686,3	-428,6	-1 616,7	2 198,0	2,1	-0,9	-3,0	4,1
6,1,1	Activos	1 672,8	-488,2	-352,3	756,0	5,1	-1,0	-0,6	1,4
6,1,2	Passivos	-986,4	59,6	-1 264,0	1 442,0	-3,0	0,1	-2,3	2,7
6,1,2,1	Crédito Líquido Obtido	-837,0	-152,3	-1 264,0	-584,9	-2,5	-0,3	-2,3	-1,1
6,1,2,1,1	Desembolsos	3 333,0	3 158,5	3 050,3	2 555,4	10,1	6,7	5,6	4,7
6,1,2,1,2	Amortizações	-4 170,0	-3 310,8	-4 314,3	-3 140,4	-12,6	-7,0	-7,9	-5,8
6,2	Financiamento externo (líquido)	735,3	519,6	1 615,2	-664,0	2,2	1,1	3,0	-1,2
6,2,1	Activos	0,0	-971,9	0,0	-783,3	0,0	-2,1	0,0	-1,4
6,2,2	Passivos	735,3	1 491,5	1 615,2	119,3	2,2	3,2	3,0	0,2
6,2,2,1	Crédito Líquido Obtido	303,8	984,7	1 615,2	356,2	0,9	2,1	3,0	0,7
6,2,2,1,1	Desembolsos	1 916,8	2 831,4	3 833,5	2 475,7	5,8	6,0	7,0	4,6
6,2,2,1,2	Amortizações	-1 613,0	-1 846,7	-2 218,3	-2 119,5	-4,9	-3,9	-4,1	-3,9

Memo:

Inflação, Fim de Período(%)	25,1	26,8	18,0	18,0
Produção Petrolífera (MBbl)	463,9	413,6	419,0	419,9
Produção Petrolífera (Mil Bbl)/dia	1 271,0	1 130,4	1 147,9	1 147,2
Preço do petróleo bruto (USD/barril)	41,3	67,5	59,0	100,8
Produto Interno Bruto (mil milhões de Kz)	33 041,0	47 225,9	54 578,2	54 223,7
PIB petrolífero (incluindo LNG)	8 131,1	14 115,7	13 825,4	14 379,0
PIB não petrolífero	24 909,8	33 110,2	40 752,8	39 844,7
Taxa de Cresc, Produto Real (% chg)	-5,6	0,7	2,4	2,7
Petrolífero e Gás	-8,3	-11,6	1,6	2,0
Não Petrolífero	-4,7	6,4	3,1	3,2

Fonte – Ministério das Finanças

2.2. Investimento Público

69. No final do mês de Setembro de 2022, o PIP integrava um total de 3.939 projectos, dos quais 971 a nível central e 2.968 a nível local. Do total dos projectos, o valor em execução, no final de Setembro, fixava-se em Kz: 2.577,8 mil milhões dos quais 76,4% já tinham sido liquidados, equivalente a Kz: 1.970,2 mil milhões.

70. O PIP 2022 contempla projectos com impacto directo na vida das populações, com prioridade para as acções de carácter social e para a promoção do crescimento económico

e social do País, prosseguindo com o combate à pobreza e à pobreza extrema em Angola e outras vulnerabilidades sociais. Neste sentido, são de destacar alguns programas do Governo como o Plano Integrado de Intervenção nos Municípios (PIIM) e o Programa Integrado de Desenvolvimento Local e Combate à Pobreza (PNLCP). No final do mês de Setembro de 2022, o PIIM e PNLC alcançaram uma execução financeira de 58,7% e 46,4%, respectivamente.

Tabela 9 - Projectos Especiais

Projectos Especiais	Nº de Projectos	OGE - PIP 2022		
		Valor em Execução	Valor Liquidado	Taxa de Execução
Agosto	2 330	273 331 197 977,55	157 100 411 165,49	57,5%
PIIM	1772	246 722 579 104,05	144 743 183 256,37	58,7%
PNLCP	490	26 608 618 873,50	12 357 227 909,12	46,4%

Fonte – Ministério das Finanças

71. Em relação ao estado de execução física dos projectos, até Setembro de 2022, foram concluídos 592 projectos, distribuídos pelos macro-setores económicos (13), infra-estruturas (185), institucionais (67), sociais (327). Dentre os projectos concluídos, priorizou-se o imediato arranque das obras de elevado alcance social, de disponibilização de infra-estruturas e de alcance económico capazes de dinamizar as actividades das empresas e fomentar o emprego, destacando-se:

Projecto de Relançamento do Algodão — 2.ª Fase;
 Ampliação do Sistema de Abastecimento de Água Luanda — Km Capari, Bom Jesus;
 Reabilitação e Reforço Sistema Abastecimento de Água do Cuito — 2.ª Fase;
 Reabilitação e Expansão de Sistema de Abastecimento de Água de Kivaba N’Zogi-Lcc;
 Reabilitação e Reforço do Sistema Abastecimento de Água de Cabinda — Lcc;
 Construção de Infra-Estruturas Externas na Centralidade de Capari-Icolo e Bengo;
 Reabilitação do Arruamento Saurimo e Algumas Ruas nos Bairros Periféricos/Saurimo;
 Construção do Sistema Associado ao Aproveitamento Hidroeléctrico de Laúca — Lote C - Lcc;
 Electrificação da Província do Zaire;
 Construção de 1 Sistema de Grupos Geradores para a Produção e Distribuição de Energia — Gambos;
 Reabilitação da EN 100, Lote 3, Troço Ponte do Rio Keve/Sumbe — Cuanza-Sul;

Reabilitação da EN 100, Lote 6, Troço Ponte do Rio Culango/Lobito — Benguela;
 Reabilitação da Estrada EN 280, Troço: Cuchi/Cutato — Cuando Cubango;
 Construção de 3 Escolas T14 Lumbala Nguimbo e Chiume, Município das Bundas/Moxico;
 Construção do Instituto Médio Politécnico do Lucapa;
 Construção, Fiscalização e Apetrechamento de 1 (um) Centro de Aconselhamento Familiar do Dala — Lunda-Sul;
 Construção e Apetrechamento do Hospital Municipal do Bula Atumba/Bengo;
 Construção e Apetrechamento da 1.ª Fase do Hospital Geral de Cabinda;
 Construção e Apetrechamento da 1.ª Fase do Hospital Geral Pediatria de Luanda;
 Reabilitação do Hospital Sanatório de Luanda;
 Reabilitação e Ampliação do Hospital Municipal do Luau.

2.3. SEP — Sector Empresarial Público

72. À data de 30 de Novembro de 2022, o universo do Sector Empresarial Público estava composto de 88 (oitenta e oito) empresas, das quais 68 (sessenta e oito) empresas públicas, 16 (dezasseis) empresas com domínio público e 4 (quatro) participações minoritárias e o Estado, através do Instituto de Gestão de Activos e Participações — IGAPE, tutelado pelo Ministério das Finanças, tem vindo a reforçar o acompanhamento das mesmas, com vista a promover uma maior transparência através da melhoria da prestação pública sobre o desempenho desse Sector.

Tabela 10 - Projectos Especiais

Descrição	Empresas Públicas	Empresas com Domínio Público	Participações Minoritárias	Total
Universo SEP	68	16	4	88

Fonte: Instituto de Gestão de Activos e Participações do Estado, Ministério das Finanças

73. De acordo com o Relatório Agregado do Sector Empresarial Público 2021, assente na prestação de contas por parte de 69 empresas públicas das 88, o Sector Empresarial Público emprega 55.035 trabalhadores.

74. O desempenho do Sector Empresarial Público ao longo do ano de 2021 beneficiou da reversão dos efeitos da Pandemia de COVID-19, que condicionou sobremaneira o desempenho deste sector ao longo de 2020, o que ficou evidenciado, para as empresas não financeiras, na melhoria da sua Rentabilidade dos Capitais Próprios (ROE) para 0,18%, contra os negativos 0,30 registados em 2020, e da reversão dos resultados líquidos negativos de Kz: 2.633,0 mil milhões em 2020 para Kz: 1.289,0 milhões em 2021.

75. As empresas actuaes no Sector Bancário, ainda incluindo o Banco de Comércio e Indústria, que à data constava da esfera do Estado, o Banco de Poupança e Crédito e o Banco de Desenvolvimento de Angola continuaram a apresentar um REO negativo de 0,24. Entretanto, com tendência de melhoria tendo em conta o ROE negativo de 9,18% observado no ano de 2019. A melhoria do desempenho reflecte-se também no menor resultado líquido negativo que as empresas bancárias do Estado observaram em 2021 no montante de Kz: 89,0 mil milhões, em contraste com os níveis de Kz: 450,0 mil milhões e Kz: 345,0 mil milhões nos anos de 2020 e 2019, respectivamente.

76. Ao nível do Sector de Seguros, a ENSA Seguros, à semelhança do ano de 2020, em 2021 registou igualmente resultados líquidos positivos no valor de Kz: 6,0 mil milhões, não obstante a ligeira deterioração ao nível do seu ROE para 0,14, contra os 0,47 em 2020. Por outro lado, a Recredit, S.A. também melhorou o seu desempenho em 2021, com a realização de um resultado líquido positivo de Kz: 11,6 mil milhões, contra o resultado líquido negativo de Kz: 67,8 mil milhões observado em 2020, tendo igualmente sido acompanhado da melhoria do seu ROE de -0,5, em 2020, para 0,08, em 2021.

Dividendos Pagos ao Estado pelas Empresas Públicas registaram um aumento de 534%

77. Os dividendos pagos ao Estado pelas Empresas Públicas ascenderam ao montante de Kz: 1,84 mil milhões, contrariamente aos 290 milhões recebidos em 2020, representando um aumento de 534%.

O Sector Empresarial Público beneficia de reformas estruturais para redimensionar o tamanho do Estado na economia, reduzir o esforço financeiro do Tesouro e promover maior eficiência e transparência das Empresas Públicas.

78. Para além do Programa de Privatizações que vem sendo implementado desde 2019, o Executivo tem estado a trabalhar visando realizar a reforma do Sector Empresarial Público, cujo roteiro foi aprovado ao abrigo do Decreto Presidencial n.º 13/22, de 18 de Janeiro.

79. Apesar dos desafios impostos com o surgimento da COVID-19 e das condições macroeconómicas que subsistiram no arranque do Programa de Privatizações, a sua implementação tem resultado em avanços importantes para a concretização dos compromissos que o Executivo firmou com a sociedade angolana de melhorar o desempenho do Sector Empresarial Público e de libertar espaço na economia, por via da privatização de activos e empresas, para que o Sector Privado possa liderar a formação do crescimento económico de Angola, enquanto o Estado reforça o seu papel de órgão regulador e coordenador das actividades económicas.

80. Em 2021, foram adjudicadas 32 (trinta e duas) Empresas e Activos, que totalizaram o valor de Kz: 442,4 mil milhões. Das adjudicações efectuadas neste período, foram recebidos Kz: 425,8 mil milhões de Kwanzas, correspondente a 96,2% de execução dos contratos assinados no período, de activos/empresas nos Sectores dos Recursos Minerais, Petróleo e Gás (95,3%), Indústria (4,5%) e Agroindústria (0,2%). Em comparação à 2020, os valores das adjudicações realizadas e dos recebimentos registados cresceram, respectivamente, 23,9% e 897,2%, em 2021.

81. O Sector dos Recursos Minerais, Petróleo e Gás concentrou 93,2% do total de adjudicações efectuadas, seguido pelos Sectores Financeiro (3,7%), de Turismo (1,8%), da Agroindústria da (0,9%) e da Indústria (0,3%).

82. No cômputo geral, os 32 (trinta e dois) activos/empresas privatizados em 2021 contemplam 13 (treze) Empresas Participadas e activos da SONANGOL, 2 (duas) Unidades Industriais da Zona Económica Especial, 1 (uma) Empresa de Referência Nacional (BCI, S.A.) e 16 (dezasseis) outras empresas e activos.

Tabela 11 - Lista de Empresas Privatizadas em 2021 (Em mm de Kwanzas)

Descrição da empresa e/ou Activo	Valor de Adjudicação	Descrição da empresa e/ou Activo	Valor de Adjudicação
PUMA ENERGY*	396,4	HOTEL INFOTUR LUBANGO	1,4
SONADIETS SERVICES, S.A	1,1	HOTEL INFOTUR NAMIBE	1,1
SONADIETS, S.A.	1,6	ITSS - INTERNATIONAL TRAVEL SERVICES AND SYSTEMS , INC.	0,7
ANGOLACABOS	0,9	ENTREPOSTO FRIGORÍFICO DE DOMBE GRANDE	0,1
ANTLÂNTIDA VIAGENS TURISMO, S.A (LISBOA)	0,7	FÁBRICA DE LATAS DE DOMBE GRANDE	0,2
ANTLÂNTIDA VIAGENS TURISMO, S.A (LUANDA)	0,7	ENTREPOSTO FRIGORÍFICO DO NAMIBE	0,2
BCI, SARL	16,5	FÁBRICA DE PROCESSAMENTO DE TOMATE DO NAMIBE	0,3
COMPLEXO DE SILOS DA CAÁLA	0,5	MATADOURO MODULAR DE MALANJE	0,1
COMPLEXO DE SILOS DA CACONDA	0,4	MATELÉCTRICA	0,4
COMPLEXO DE SILOS DA CATABOLA	0,5	SONASURF ANGOLA	1,1
COMPLEXO DE SILOS DA GANDA	0,1	SONASURF INTERNATIONAL	5,6
COMPLEXO DE SILOS DA MATALA	1,1	SONATIDE MARINE SERVICES	6,7
ENTREPOSTO FRIGORÍFICO DE CAXITO	0,2	SONATIDE MARINE, LIMITED (SURCUSAL)	0,1
FÁBRICA PROC. DE TOMATE DE DOMBE GRANDE	0	WTA/HOUSTON EXPRESS, INC.	0,7
FÁBRICA PROC. DE TOMATE E BANANA DE CAXITO	0,3	WTA INTERNATIONAL, S.A.	0,7
HOTEL INFOTUR BENGUELA	1,6	WTA TRAVEL AGENCY, S.A (LUANDA)	0,7

Fonte: Instituto de Gestão de Activos e Participações do Estado, Ministério das Finanças

83. Não obstante a conclusão do Programa de Privatizações estar prevista para 2022, perspectiva-se a sua continuidade devido à necessidade de finalização dos processos em curso e também as oportunidades existentes de identificação de novos activos detidos por órgãos públicos ou de activos recuperados, no quadro do Programa de Combate à Corrupção.

84. Para 2022, programou-se a privatização de 61 (sessenta e um) activos e empresas, tendo sido concretizados 32 (trinta e dois) processos. Para 2023, está prevista a privatização de 46 activos e empresas, nos Sectores da Indústria, Recursos Minerais e Petróleo, Telecomunicações e Transportes, destacando-se 18 (dezoito) processos iniciados em 2022. Prevêem-se no Exercício Financeiro de 2023 receitas no montante de Kz: 38 534 965 846,82, sendo que 28,1% corresponde aos activos e empresas já privatizados e 71,9% aos processos previstos para concluir em 2023.

85. A alienação desses activos obedecerá aos seguintes procedimentos: privatizações via Oferta Pública Inicial (OPI), privatizações por Concurso Público e privatizações por Concurso Limitado por Prévia Qualificação.

2.4. PPP — Parcerias Público-Privadas

86. O Executivo tem explorado a utilização de Parcerias Público-Privadas (PPP) como modelo de contratação de obras e de provimento de serviços públicos, orientando-se pela Lei n.º 11/19, de 14 de Maio — Sobre as Parcerias Público-Privadas, que define as bases gerais aplicáveis à priorização, à concepção, ao lançamento, à modificação, à fiscalização e ao acompanhamento global das Parcerias Público-Privadas.

87. A utilização da figura das PPP pelo Estado na contratação de obras e de provimento de serviços públicos tem como finalidade a economia de recursos e o aumento da eficiência na afectação de recursos públicos relativamente aos outros modelos de contratação.

88. No âmbito da política fiscal de 2022, e assim continuará a ser no ano 2023, o Executivo tem procurado tirar o maior proveito dos processos em curso de PPP para melhorar a sua capacidade de planear, avaliar, estruturar e lançar novos projectos de investimento e a provisão privada de serviços públicos. Actualmente, conta-se com o apoio do Banco Mundial na capacitação técnica dos funcionários públicos ligados a esta matéria, tanto ao nível dos Ministérios das Finanças e da Economia e Planeamento, como ao nível dos Ministérios de linha com projectos envolvidos na actual carteira de projectos passíveis de estruturação via PPP. Com o apoio do Banco Mundial encontra-se também em elaboração o Manual de Procedimentos das PPP.

89. Ao longo de 2022, foram desenvolvidas as seguintes actividades no âmbito da carteira de PPP, que inclui, actualmente, 36 projectos:

Realização da assinatura do Contrato de Gestão e Requalificação do Aterro Sanitário dos Mulevos na modalidade de PPP;

Acompanhamento dos projectos que serão implementados via PPP, nomeadamente:

PPP Águas de Cabinda (em curso o Plano de Investimento para a Estruturação do Projecto);

Nova Ponte sobre o Rio Kwanza (em curso a elaboração da minuta do contrato de conversão PIP para PPP);

Aterro Sanitário do Huambo (em curso a elaboração das Peças de Procedimento para o Lançamento do Concurso);

Com o apoio da assistência técnica do Banco Mundial, foram elaborados quatro estudos de pré-viabilidade para a implementação na modalidade de PPP, nomeadamente Perímetro Irrigado do Mucoso, Polo Industrial de Fútila, Projecto Hidroeléctrico do Chicapa II e Projecto de Cabotagem de ligação Marítima entre Luanda — Soyo, bem como foram, igualmente com o apoio do Banco Mundial, elaborados estudos e projectos para PPP Águas de Cabinda.

90. Para o ano de 2023, perspectiva-se a actualização da Carteira de Projectos de PPP e preparação dos projectos prioritários, assim como a estruturação dos projectos, nomeadamente as peças de procedimento cujos estudos de viabilidade foram elaborados pelo Banco Mundial.

91. Perspectiva-se também, a nível dos projectos já identificados para PPP, o seguinte:

Conclusão da estruturação do Projecto, lançamento do Concurso Público e adjudicação do parceiro privado para PPP Águas de Cabinda;

Assinatura do Contrato de Conversão para PPP do Projecto Nova Ponte sobre o Rio Kwanza;

Lançamento do Concurso Público e adjudicação do parceiro privado do Aterro Sanitário do Huambo.

2.5. Activos e Passivos do Estado

2.5.1. Activos do Estado

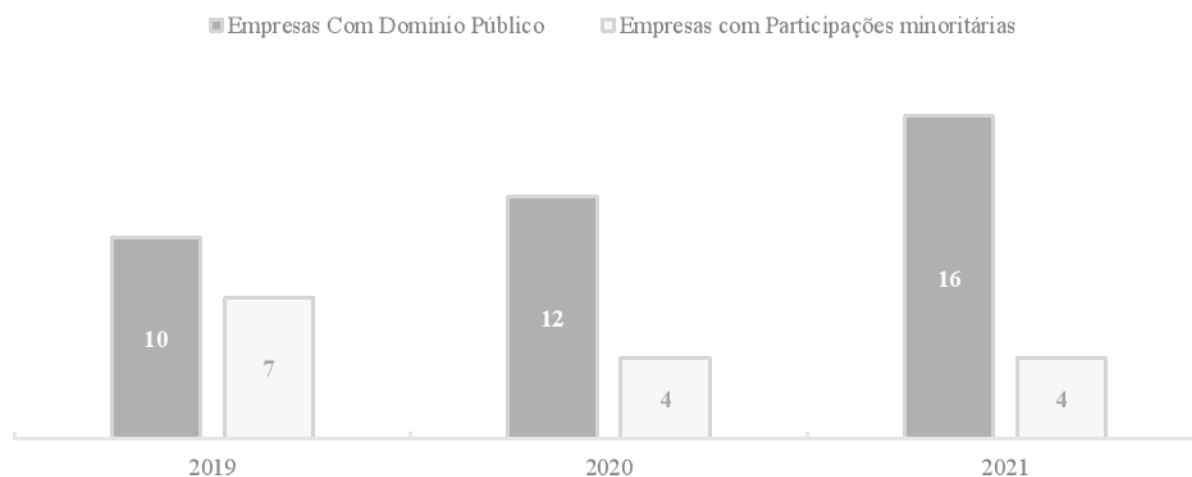
Participações do Estado

92. O Estado participa na actividade económica das empresas, de forma directa e indirecta, em diversos sectores, tendo participações maioritárias e minoritárias, nos termos dos artigos 4.º e 5.º da Lei n.º 11/13, de 3 de Setembro — De Bases do Sector Empresarial Público. Adicionalmente, o Estado adquire títulos de participação de capital em empresas no exterior do País, expandindo os seus investimentos financeiros.

93. Assim, a carteira das participações do Estado é composta por participações em empresas sediadas no País (participações maioritárias e minoritárias) e sediadas no exterior:

94. Para as empresas sedeadas no País, apontam-se por um lado, as com domínio público, sobre as quais o Estado directamente ou indirectamente detém a totalidade, ou a maioria do capital social ou exerce influencia dominante, por outro lado, as empresas com participações públicas minoritárias, sobre as quais o Estado detém participações pouco expressivas.

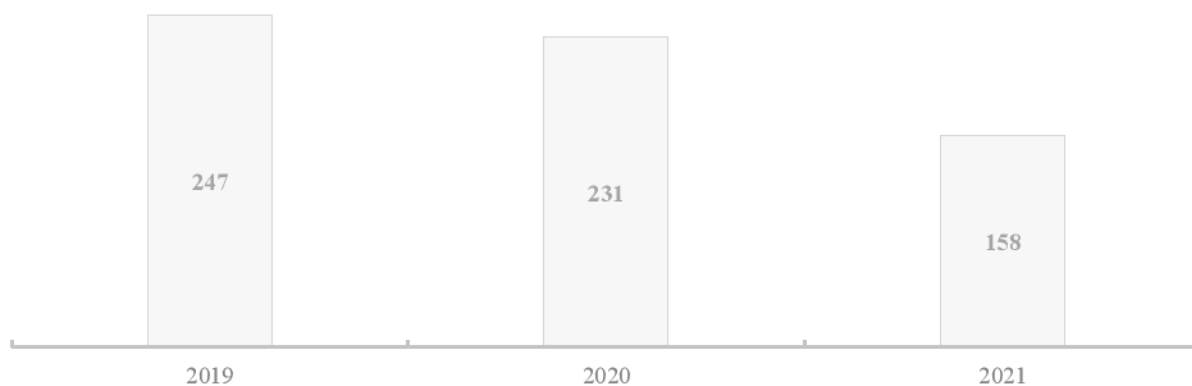
Gráfico 12 - Evolução da carteira de participações directas do Estado no país no período de 2019-2021



Fonte: Instituto de Gestão de Activos e Participações do Estado, Ministério das Finanças

95. Paralelamente, o Estado detém participações indirectas em diversas entidades cuja evolução se apresenta no gráfico que segue.

Gráfico 13 - Número de Participações indirectas do Estado



Fonte: Instituto de Gestão de Activos e Participações do Estado, Ministério das Finanças

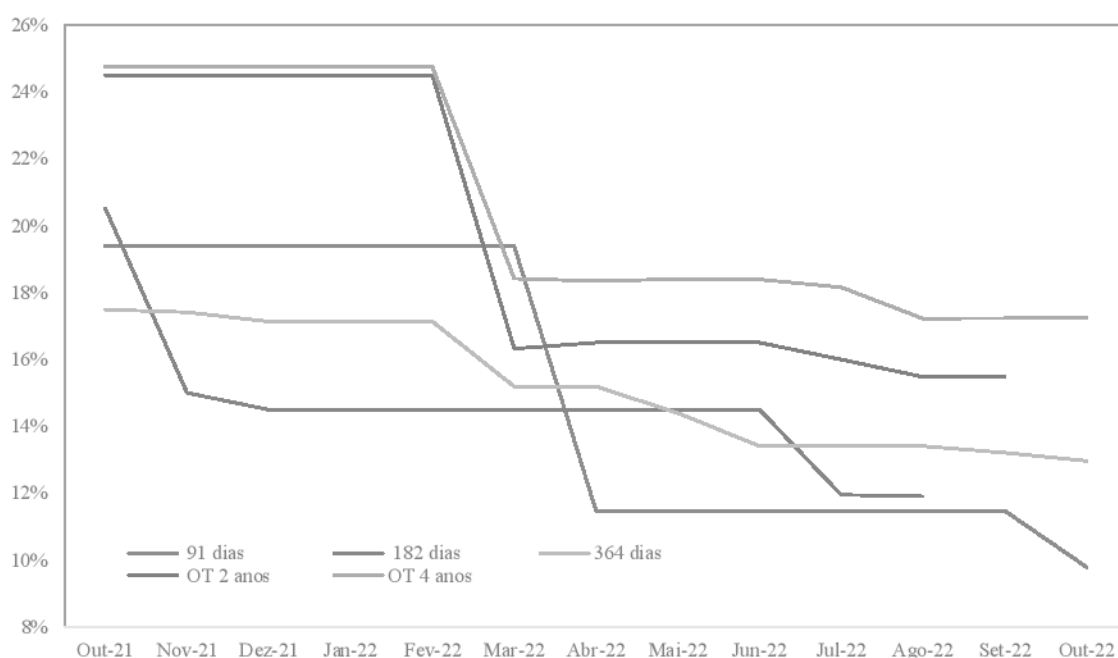
2.5.2. Dívida Directa do Estado

96. A política fiscal seguida em 2022, a par da política monetária do Banco Nacional de Angola, continuou a ser determinante para que os objectivos da estratégia da gestão activa da dívida pública fossem reforçados, mediante: melhoria do perfil de custo e redução do risco da dívida que apoiem a sua sustentabilidade; as acções de gestão da dívida que têm gerado um impacto bastante positivo para o fortalecimento da credibilidade do País e para que a política fiscal possa contribuir de maneira activa para a melhoria das condições de financiamento das famílias e das empresas pela banca nacional, reforçando assim a confiança na trajectória

fiscal; e na gestão financeira rigorosa e mais credível que o Estado tem vindo a seguir.

97. O custo da dívida emitida tem vindo a reduzir-se de modo consistente com as aspirações da estratégia da dívida, sendo que o grande foco consiste em colocar as taxas de juro das novas emissões de títulos do Tesouro abaixo do custo médio do *stock* da dívida pública. Neste domínio, destaca-se que o ano de 2022 foi um bom ano, observando desde Outubro de 2021 uma redução generalizada das taxas de juro dos bilhetes e das Obrigações do Tesouro em todas as maturidades.

Gráfico 14 - Evolução recente das taxas de juro dos papéis do Tesouro.



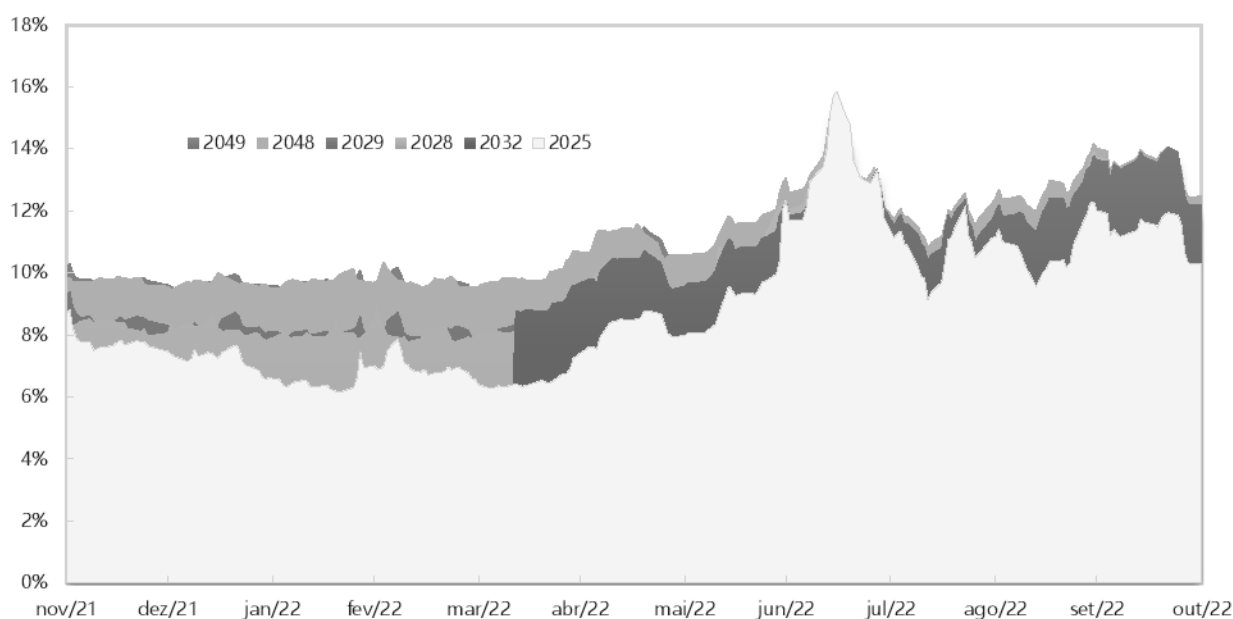
Fonte: Unidade de Gestão da Dívida, Ministério das Finanças.

98. A estratégia de gestão activa da dívida consolidou-se igualmente, em 2022, através da execução, no mês de Abril, da Operação Palanca IV, que consistiu na emissão no mercado internacional de USD 1,75 mil milhões de dívida soberana (*Eurobonds*) com maturidade de 10 anos e uma taxa de juro de cupão de 8,75% ao ano, estruturada em duas componentes, sendo a primeira a de realizar a gestão dos passivos (*Liability Management*) das *Eurobonds* vincendos em 2025 (Palanca I), permitindo assim o alonga-

mento da curva e dispersando fluxos de pagamentos futuros e aliviando pressões da Tesouraria do Estado, e a segunda componente a de captar junto do mercado recursos para o reforço do Tesouro, no âmbito da execução do OGE 2022.

99. As *Yields* das *Eurobonds* ao longo do exercício verificaram alterações consideráveis, em virtude de vários eventos de impacto económico e financeiro ao nível global, criando alterações das expectativas sobre o desempenho da economia do País, assim como, do *rating* soberano.

Gráfico 15 - Evolução das Yields das Eurobonds nas diferentes maturidades



100. Adicionalmente, a estratégia de gestão activa da dívida consolidou-se igualmente no decurso de 2022, com a realização de diversas acções de fomento e alargamento das maturidades do mercado interno de dívida, sendo de destacar, entre essas acções, (1) início da emissão de novas Obrigações do Tesouro nas maturidades de 6, 8 e 10 anos com a visão de gradualmente se estender a curva de maturidade, bem como se definir novas taxas de juro e seguir uma gestão de dívida que descontinue a política de venda a desconto, passando a ser negociado ao par ou à prémio; (2) realização de operações de pagamento antecipado da dívida, enquanto medida estratégica de gestão de passivos, priorizando-se as mantidas por entidades públicas; (3) realização de novas operações promotoras do pagamento de atrasados e capitalizações de empresas pública em *cash*, no lugar do pagamento de atrasados e capitalizações por títulos.

101. No decurso de 2022, o País assistiu às revisões económicas periódicas da *Moody's*, *Standards and Poor's* (*S&P*) e *Fitch*, tendo a notação do risco da dívida soberana do Governo de Angola alcançado os seguintes resultados:

Moody's reviu para cima o *Outlook* de Angola de «estável» para «positivo», mantendo a escala de notação de risco da dívida soberana de Angola em «B3»;

Fitch Ratings, no mês de Janeiro de 2022, melhorou a notação de risco soberano de Angola de «CCC» para «B-» e, no mês Julho, alterou de estável para positivo a nossa perspectiva;

Standard and Poor's, no mês de Fevereiro de 2022, melhorou a notação do risco soberano de Angola de «CCC+» para «B-» e, no mês Agosto, manteve a perspectiva como estável.

102. Dados preliminares de Outubro revelam que a dívida governamental se reduziu em 11 % face ao observado em 2021, passando de Kz: 36.758,2 mil milhões, em Dezembro de 2021, para Kz: 32.580,9 mil milhões em Outubro de 2022. A apreciação cambial que se observou de Dezembro de 2021 a Outubro de 2022 afigura-se como o principal factor dessa redução, combinada com a gestão fiscal pautada no controle do Défice Primário não Petrolífero.

103. A maior parte do stock da dívida mantém-se concentrada na dívida externa. No mês de Outubro, a dívida externa correspondia a 70% do total, ou ao equivalente a Kz: 22.681 mil milhões, uma diminuição, em termos nominais de 12,2% face ao mês de Dezembro de 2021.

104. A dívida interna corresponde a aproximadamente 30% do total, ou Kz: 9.899,8 mil milhões. As Obrigações do Tesouro congregam a maior parte do *stock* da dívida doméstica (Kz: 9.613,4 mil milhões ou 95%), ao passo que os Bilhetes do Tesouro representam 3% da dívida interna, ou seja, 286,4 mil milhões e 2% correspondem a dívida interna contratual.

A estratégia de gestão da dívida pública seguida em 2022 permite encarar o ano de 2023 com confiança, mantendo o foco de redução do rácio de dívida pública sobre o PIB.

105. No ano de 2023, continuar-se-á a dar foco na melhoria do perfil do custo da dívida e na redução dos riscos visando o reforço da sustentabilidade das finanças públicas, em linha com a Estratégia de Médio Prazo da Dívida 2022-2024 do Executivo, e em consonância com as orientações da política fiscal para o ano 2023 e anos vindouros, e visando alcançar os seguintes objectivos:

Fomentar e alargar as maturidades do mercado interno de dívida;

Privilegiar a captação de financiamento semi-concessionais com o objectivo de melhorar o custo e a maturidade da dívida;

Adoptar uma gestão activa de passivos.

3. ESTRATÉGIA DE CRESCIMENTO E POLÍTICA FISCAL PARA 2023

3.1. Reforçar a Estabilidade Macroeconómica e Fortalecer o Crescimento Económico

A Estabilidade Macroeconómica é a atmosfera que propicia o crescimento económico e, em 2023, o Executivo continuará a fortalecê-la e a preservá-la de riscos.

106. Em 2023, vamos continuar a consolidar os ganhos já conseguidos no respeitante a estabilidade macroeconómica do País, como aspecto crucial para o crescimento económico sustentado do País.

107. Neste sentido, o Executivo continuará a adoptar medidas de política que visem consolidar a estabilidade macroeconómica para dar às famílias angolanas e às empresas uma atmosfera cada vez mais propícia e segura para a tomada de decisões económicas, garantindo-se um crescimento económico mais forte.

108. Para consolidação da estabilidade macroeconómica, o Executivo conta, em 2023:

Criar o enquadramento jurídico que permita a preparação e realização de uma operação de *Hedging* com o objectivo de mitigar os riscos da volatilidade do petróleo. O objectivo é fazer-se recurso a instrumentos financeiros para cobertura parcial do risco associado à volatilidade do preço de petróleo, de risco de câmbio dentre outros;

Prosseguir o objectivo de menos inflação para se garantir um consumo mais forte para as famílias e condições de financiamento pela banca nacional mais favoráveis para as famílias e empresas. O Executivo definiu como objectivo

de inflação a meta de 11,1%. O Executivo continuará a monitorar as implicações da evolução da situação internacional marcada pelo Conflito Rússia-Ucrânia, sobretudo, de modo a mitigar impactos de agravamento dos preços dos produtos de amplo consumo, contribuindo assim para contenção das pressões inflacionárias;

Manter a política fiscal ancorada à continuidade da consolidação das finanças públicas. O controle do crescimento do Défice Primário não Petrolífero afigura-se uma prioridade do Executivo, tendo presente a relevância dos seus impactos para estabilidade macroeconómica, necessidades de financiamento do Estado *vis-à-vis* disponibilidade da banca nacional para financiar o sector privado a taxas de juros mais baixas, bem como os seus impactos para a sustentabilidade da dívida pública. Para ano 2023, projecta-se um saldo primário não petrolífero deficitário de 6,5% do PIB abaixo de 7,7% do PIB projectado para 2022;

Reforçar a Gestão Activa da Dívida Governamental. O Executivo aprovou a Estratégia da dívida para o Triénio 2022-2024, e por via desta estratégia continuará a tomar medidas, no ano de 2023, visando melhorar o perfil de vencimentos da dívida, reduzir as vulnerabilidades e riscos da carteira da dívida pública, e o custos das novas emissões de títulos do Tesouro, de modo a que por esta via, reduza o custo médio do *stock* da dívida pública, contribuindo assim para que o Sector Bancário Nacional reforce o seu papel de financiador as famílias e as empresas.

109. Para reforçar o crescimento da economia, em 2023, o Executivo conta com as seguintes prioridades:

Defender o consumo das famílias e protecção dos rendimentos de quem trabalha. A actual situação internacional marcada pelo Conflito na Ucrânia tem propulsado ondas de choques sobre os preços internos. Com este Orçamento, o Executivo vai continuar a adoptar medidas de mitigação do aumento dos preços dos produtos de amplo consumo (cesta básica), contribuindo, desta forma, para contenção de pressões maiores sobre a taxa de inflação;

Para proteger os rendimentos dos trabalhadores, com o objectivo de abranger o maior número de contribuintes à Segurança Social e facilitar o avanço da reforma do Sector Empresarial Público, o Executivo implementará em 2023 um regime de excepcional de perdão juros e multas exclusivamente aplicável às entidades do

Sector Empresarial Público objecto de extinção e liquidação no âmbito da referida reforma, em função do elevado passivo e insuficiência de activos para a sua cobertura. O montante de passivos avaliados para com o Instituto Nacional da Segurança Social (INSS) de empresas públicas já identificadas e priorizadas para o ano de 2023 ascende a Kz: 18 000 000 000,00 (dezoito mil milhões de Kwanzas).

No âmbito deste esforço, o Executivo dá particular atenção às famílias mais vulneráveis e continuará com a implementação de transferências monetárias «Projecto Kwenda», cujo montante é ajustado de Kz: 8.500,00 ao mês para Kz: 11.500,00 ao mês para atenuar os impactos da pressão dos preços dos produtos sobre os orçamentos dessas famílias, e adicionalmente o Executivo visa, em 2023, alcançar 1 300 000 famílias cadastradas e 1 000 000 de famílias, recebendo pagamentos.

Apostar na diversificação da economia, impulsionando no investimento privado e estimulando liquidez nas empresas. Um bom ambiente de negócios e o investimento privado são pilares fundamentais para o desenvolvimento. Com este Orçamento, o Executivo implementará medidas de facilitação do acesso do Sector Privado ao financiamento produtivo, através do Banco de Desenvolvimento de Angola, com o arranque, em 2023, dos Planos Nacionais de Fomento da Produção de Grãos (PLANAGRÃO), da Pecuária (PLANAPECUÁRIA) e das Pescas (PLANAPESCA), visando a auto-suficiência alimentar, a redução da vulnerabilidade económica e o aumento da capacidade produtiva interna:

PLANAGRÃO, com o objectivo de aumentar a capacidade do País de produzir grãos (trigo, arroz, soja e milho), com foco no Leste do País, e avaliado em USD 5,7 mil milhões;

PLANAPECUÁRIA, avaliado em USD 300 milhões repartidos em 3 (três) anos, que permitirá o aumento da produção de carne bovina, carne suína, carne caprina/ovina, produção de ovos e de leite;

PLANAPESCAS, avaliado igualmente, em USD 300 milhões repartidos em 5 (cinco) anos, com o propósito de fomentar, preferencialmente, a actividade pesqueira empresarial, de aumentar a produção e transformação do pescado e do sal, de contribuir para o desenvolvimento do comércio e o aumento das receitas fiscais.

Com este Orçamento, o Executivo prevê injectar liquidez na tesouraria das empresas fornecedoras do Estado através de um pacote financeiro de Kz: 429,0 mil milhões, no âmbito dos seus compromissos de aceleração da regularização de atrasados, libertar liquidez para a tesouraria das empresas, gerando-se com isto um impacto positivo para a economia.

Impulsionar o investimento público estruturante para acelerar o crescimento e a recuperação dos empregos. O investimento público ainda é um importante determinante do crescimento económico na economia angolana, atendendo os elevados défices de infra-estruturas no País. Para 2023, o Executivo priorizará a realização de investimentos públicos em diversos sectores da economia nacional passíveis de criar dividendos para a aceleração da economia e o aumento dos empregos.

Desonerar custos na cadeia de abastecimento de bens e serviços, através de medidas fiscais e aduaneiras. No âmbito deste Orçamento, o Executivo conta com um pacote de ajuste fiscal orientado a desonerar custos na cadeia de abastecimento de bens e serviços:

Ao nível do Imposto sobre o Rendimento do Trabalho (IRT):

Fica reduzida à 6,5% a taxa do IRT, em contraposição dos actuais 25%, para os contribuintes do Grupo C cujo volume de facturação, no exercício de 2022, é igual ou inferior a Kz: 10 000 000,00, sendo que a matéria colectável corresponde ao volume de vendas de bens e serviços não sujeitos à retenção na fonte. Esta medida permitirá libertar liquidez aos pequenos comerciantes e/ou comerciantes em nome individual.

Ao nível do Imposto sobre o Valor Acrescentado (IVA):

Manutenção da fixação em 7%, contrariamente aos 14% previstos no CIVA, da taxa do Imposto sobre Valor Acrescentado, relativamente às prestações de serviços de hotelaria e restauração;

Manutenção das taxas do IVA, reduzidas em 2021, nas operações de importação e transmissão dos bens diversos de amplo consumo e do Sector Produtivo referidos na Tabela Anexa I da Lei Anual do Orçamento Geral do Estado.

Ao nível Aduaneiro:

Ficam dispensadas do procedimento de despacho e do pagamento dos direitos aduaneiros e da taxa devida pela prestação de serviços, as mercadorias expedidas pelos correios por intermédio de operadores de correio, ou carga expresso, ou contidas na bagagem pessoal dos viajantes, desde que reúnam, cumulativamente, os requisitos do conceito de bens de uso pessoal, transportadas em quantidades reduzidas e que não excedam por remessa, ou por viajante o valor de Kz: 1 000 000,00 (um milhão de Kwanzas), em contraposição, dos Kz: 232.320,00, equivalente a 2.640 UCFs;

Fica reduzida à 16% do valor FOB a taxa forfetária, em contraposição de 25%, das mercadorias importadas que não reúnam os requisitos do conceito de bens de uso pessoal, ou cujo valor seja entre Kz: 1 000 001,00 (um milhão e um Kwanzas) e Kz: 2 000 000,00 (dois milhões de Kwanzas), e sujeitas ao procedimento simplificado de despacho aduaneiro;

Fica alargado o limiar da obrigatoriedade do desalfandegamento no procedimento geral de despacho as mercadorias cujo valor exceda o montante de Kz: 2 000 000,00, em contraposição do Kz: 792.000,00;

Os contribuintes podem requerer junto da Administração Geral Tributária o pagamento em prestações de dívidas aduaneiras desde que tenha havido o procedimento de desembaraço aduaneiro de mercadorias importadas com diferimento do pagamento de direitos e demais imposições aduaneiras;

Fica alargada a figura de operadores económicos autorizados a despachantes oficiais e transitários, para além dos importadores e exportadores, podendo beneficiar do seguinte:

Possibilidade para pagamento dos Direitos Aduaneiros em prestações, nos termos do Código Geral Tributário;

Postergação do prazo para 60 (sessenta) dias para apresentação da Declaração de Compromisso de Exclusividade nas mercadorias importadas para o Sector Produtivo;

Dispensa de apresentação de garantia no processo de desembaraço aduaneiro;

Possibilidade de realização do desembaraço aduaneiro das mercadorias com diferimento do pagamento de direitos e demais imposições aduaneiras devidos. Para os Operadores Económicos Autorizados, certificados como Despachantes Oficiais e Transitários, são atribuídos os seguintes benefícios:

Redução do número de inspeções físicas e documentais;

Tratamento prioritário caso seja seleccionado para inspeções físicas e documentais;

Dispensa de apresentação de garantia nos processos de trânsito.

3.2. Política Fiscal do OGE 2023

110. Em 2023, o Executivo vai continuar a prosseguir o seu compromisso com a consolidação fiscal, visando a redução do Défice Primário não Petrolífero. A concretização deste objectivo conta com uma perspectiva de aumento da receita não petrolífera na ordem de 16% e de um aumento ainda menor da despesa primária na ordem dos 7%, face às respectivas estimativas de fecho no ano 2022, com o complemento dos impactos esperados das seguintes medidas:

111. Do lado da Receita:

Continuar com as acções voltadas para o aumento da Base Tributária, Melhoria da Fiscalização e Procedimentos Tributários, incluindo:

A implementação de medidas que visam a melhoria da competitividade e eficiência do Sistema Fiscal Angolano;

O reforço da fiscalização e o ajuste nos procedimentos, com vista à melhoria da eficiência e eficácia na arrecadação da receita fiscal;

A continuidade das acções conducentes a realização da transformação digital e gradual do Sistema Tributário Nacional;

O reforço das acções de educação e promoção da cidadania fiscal; monitoramento, controlo e a *compliance* dos processos tributários;

A continuidade da promoção do cadastro massivo de pessoas e bens (imóveis e veículos motorizados).

Continuar com a implementação do Programa de Privatizações — PROPRIV. Para 2023, está prevista a privatização de 46 activos e empresas, nos Sectores da Indústria, Recursos Minerais e Petróleo, Telecomunicações e Transportes, destacando-se 18 (dezoito) processos iniciados em 2022. Prevê-se no Exercício Financeiro de 2023 receitas no montante de Kz: 38 534 965 846,82, sendo que 28,1% corresponde aos activos e empresas já privatizados e 71,9% aos processos previstos para concluir em 2023.

112. Do lado da Despesa:

São suspensos os seguintes direitos e regalias a todos os beneficiários, desde que o encargo seja suportado pelos recursos ordinários do Tesouro:

Subsídio de manutenção de residência para todos os beneficiários;

Subsídio de reinstalação para todos os beneficiários;

Subvenção mensal vitalícia aos beneficiários remunerados de forma cumulativa, salvo se o beneficiário optar por receber exclusivamente a subvenção mensal vitalícia;

Atribuição de veículos do Estado para o apoio à residência dos Titulares de Cargos Políticos, Magistrados e outros beneficiários.

Durante o Exercício Económico de 2023 são, igualmente, restringidos os seguintes direitos:

Subsídio de instalação em 50% para todos os beneficiários;

Subsídio de estímulo em 50%, cujo pagamento deve ocorrer em parcela única;

Redução das classes dos Bilhetes de Viagem dos Titulares de cargos Políticos, Magistrados, Deputados e respectivos cônjuges, da 1.ª Classe para a Classe Executiva e, dos titulares de cargos de Direcção e Chefia, da Classe Executiva para a Classe Económica.

Racionalizar a generalidade das despesas com subsídios no âmbito da reforma do Sector Empresarial Público.

113. Ainda do lado da despesa, o Executivo visiona realizar as seguintes reformas estruturais:

Acelerar a reforma do Sector Empresarial Público (SEP), visando alterar o paradigma actual caracterizado por um número elevado de empresas com débil desempenho económico-financeiro e restrições de liquidez, que tem desencadeado consideráveis riscos fiscais para as contas públicas. Foi aprovado o Roteiro para a Reforma do SEP, por meio da publicação do Decreto Presidencial n.º 13/22, de 18 de Janeiro, a ser executado entre os anos 2022 e 2025;

Acelerar a reforma dos Fundos Públicos, de acordo com o Programa de Reestruturação dos Fundos Públicos, aprovado pelo Executivo ao abrigo do Decreto Presidencial n.º 61/22, 22 de Fevereiro, consistindo a referida reforma na redução dos actuais 16 (dezassexis) fundos públicos, incluindo no âmbito do programa, para 5 (cinco) fundos, nomeadamente: (1) Fundo de Desenvolvimento de Infra-Estruturas; (2) Fundo de Apoio ao Crédito; (3) Fundo de Apoio ao Desenvolvimento Social; (4) Fundo de Desenvolvimento do Sector Produtivo e (5) Fundo de Capital de Risco, otimizando desta forma o esforço financeiro do Tesouro e prosseguindo uma maior racionalização e eficiência alocativa e técnica da despesa pública.

Continuar com a Desconcentração Financeira, um dos pilares da Política de Descentralização e Reforço do Poder Local do Executivo que vem sendo concretizada através da implementação dos diplomas que configuram o Regime Financeiro Local, no domínio da receita e da despesa;

Consolidar os resultados alcançados aos níveis:

Da desconcentração da execução financeira dos recursos do Programa Integrado de Desenvolvimento Local e Combate à Pobreza;

Da execução da despesa derivada da receita própria que é totalmente desconcentrada ao nível dos Governos Provinciais, Administrações Municipais, de Distritos Urbanos e com o objectivo de estender essa autonomia na execução das despesas às Administrações Comuns, que se prevê que evoluam para Órgãos Dependentes;

Do processo de gestão administrativa dos projectos de iniciativa local do PIIM que é realizado ao nível local;

Da implementação do Orçamento do Município a todos os municípios, com a atribuição do valor anual actualmente definido de Kz: 25 000 000,00 vinte e cinco milhões de Kwanzas) a cada Município.

Continuar a reforçar a gestão do investimento público.

Em 2023, o Executivo continuará a prosseguir os esforços já iniciados para a melhoria da qualidade da despesa pública, por via de um controlo mais rigoroso da despesa de capital, enquadrada no Programa de Investimentos Públicos para 2023;

Continuar a realizar melhorias estruturais ao nível da contratação pública, através do reforço da observância das condições competitivas no âmbito dos concursos públicos, reforçar a transparência, bem como da expansão do Sistema Nacional de Contratação Pública Electrónica, do Sistema de Gestão de Contratos e no desenvolvimento de novas funcionalidades no Portal da Contratação Pública, que permitam aceder aos preços de referência e aos principais indicadores estatísticos. O Executivo continuará a tomar acções para expandir o Sistema de Avaliação dos Fornecedoros do Estado que tem permitido acompanhar os fornecedores ao longo do tempo e perceber se estão alinhados à finalidade do contrato e, consequentemente, impulsionar a criação de um conjunto de regras para a padronização de bens e serviços e empreitadas de obras públicas adquiridos pela Administração Pública.

4. ORÇAMENTO GERAL DO ESTADO 2023

4.1. Cenário Fiscal 2023

114. O Orçamento Geral do Estado para 2023 está avaliado em cerca de Kz: 20.104,2 mil milhões, comportando um total de despesa fiscal de Kz: 12.902,2 mil milhões, correspondente a 64,2% do Orçamento, e de despesa financeira de Kz: 7.202,0 mil milhões, concentrando 35,8% do orçamento total.

115. Este Orçamento traduz um aumento de 7,2% relativamente ao OGE 2022 (Kz: 18.745,3 mil milhões).

116. As projecções fiscais que suportam o OGE 2023 antecipam um *superavit* fiscal de 0,9% do PIB, em resultado de fluxos globais de receita fiscal de 22,1% do PIB e de despesa fiscal de 21,2% do PIB, e, comparativamente ao saldo global previsto no OGE 22 de 0,0% do PIB e nas projecções fiscais actualizadas, 2,7% do PIB, representa um aumento de 0,9 pp e uma diminuição de 1,8 pp.

117. As despesas com os juros da dívida estão inscritas no orçamento em Kz: 2.440,8 mil milhões (4,0% do PIB) e reflectem um aumento de 14,3% relativamente às projecções de fecho de 2022.

118. A despesa primária regista um aumento de 7,1%, quando comparada com a estimativa de fecho de 2022, situada em Kz: 9.764,4 mil milhões.

119. O equilíbrio das contas públicas e a criação sucessiva de saldos primários são fundamentais para que se tenha uma trajectória de redução da dívida pública e, assim, reforçar a sustentabilidade financeira do Estado e melhorar as condições de financiamento das famílias e das empresas angolanas.

120. As projecções fiscais apontam para um *superavit* primário de 4,9% do PIB, reflectindo-se numa redução de 1,8 pp face ao que se estima como fecho para 2022 (6,7% do PIB).

Tabela 12 - Quadro Macro Fiscal 2021-2023

N.º	Quadro Fiscal Médio Prazo (expressas em mil milhões de Kwanzas, excepto onde indicado em contrário)	2021 Prel.	2022		2023 OGE	Porcentagem do PIB			
			OGE	PMF		2021 Prel.	2022		2023 OGE
							OGE	PMF	
1	Receitas	10 995,0	11 637,4	13 371,3	13 462,0	23,3	21,3	24,7	22,1
1,1	Receitas correntes	10 973,1	11 637,4	13 332,0	13 462,0	23,2	21,3	24,6	22,1
1,1,1	Impostos	10 323,8	10 729,8	12 355,1	11 999,4	21,9	19,7	22,8	19,7
1,1,1,1	Petrolíferos	6 615,3	6 118,0	7 973,0	7 195,6	14,0	11,2	14,7	11,8
1,1,1,1,1	Dos quais: Direitos da concessionária	4 676,0	4 048,9	5 234,5	4 540,7	9,9	7,4	9,7	7,4
1,1,1,2	Não petrolíferos	3 708,5	4 611,8	4 382,1	4 803,8	7,9	8,4	8,1	7,9
1,1,2	Contribuições sociais	350,1	335,6	389,8	310,9	0,7	0,6	0,7	0,5
1,1,3	Doações	1,7	1,1	0,4	6,9	0,0	0,0	0,0	0,0
1,1,4	Outras receitas	297,6	570,9	586,6	1 144,8	0,6	1,0	1,1	1,9
1,2	Receitas de capital	21,9	-	39,3	-	0,0	-	0,1	-
2	Despesas	9 206,7	11 635,9	11 899,1	12 902,2	19,5	21,3	21,9	21,1
2,1	Despesas correntes	6 726,7	9 662,8	8 728,5	9 769,4	14,2	17,7	16,1	16,0
2,1,1	Remuneração dos Empregados	2 094,5	2 677,0	2 391,0	2 825,2	4,4	4,9	4,4	4,6
2,1,2	Bens e Serviços	1 645,6	2 429,9	2 112,3	2 840,0	3,5	4,5	3,9	4,7
2,1,3	Juros	2 444,5	3 020,9	2 134,6	2 440,8	5,2	5,5	3,9	4,0
2,1,3,1	Externos	1 241,7	1 753,4	989,0	1 295,6	2,6	3,2	1,8	2,1
2,1,3,2	Internos	1 202,8	1 267,5	1 145,7	1 145,2	2,5	2,3	2,1	1,9
2,1,4	Transferências	542,1	1 534,9	2 090,6	1 663,4	1,1	2,8	3,9	2,7
2,1,4,1	Subsídios	62,3	872,8	1 522,7	964,3	0,1	1,6	2,8	1,6
2,2	Despesas de capital	2 479,9	1 973,1	3 170,6	3 132,8	5,3	3,6	5,8	5,1
2,2,1	Aquisição de activos não financeiros	2 391,7	1 973,1	-	3 118,9	5,1	3,6	-	5,1
3	Saldo Global (compromisso)	1 788,3	1,5	1 472,2	559,8	3,8	0,0	2,7	0,9
4	Financiamento líquido	91,0	- 1,5	1 534,0	- 559,8	0,2	- 0,0	2,8	- 0,9
4,1	Financiamento interno (líquido)	- 428,6	- 1 616,7	2 198,0	- 311,0	- 0,9	- 3,0	4,1	- 0,5
4,1,1	Activos	- 488,2	- 352,3	756,0	- 559,0	- 1,0	- 0,6	1,4	- 0,9
4,1,2	Passivos	59,6	- 1 264,0	1 442,0	248,0	0,1	- 2,3	2,7	0,4
4,1,2,1	Crédito Líquido Obtido	- 152,3	- 1 264,0	- 584,9	248,0	- 0,3	- 2,3	- 1,1	0,4
4,1,2,1,1	Desembolsos	3 158,5	3 050,3	2 555,4	3 097,0	6,7	5,6	4,7	5,1
4,1,2,1,2	Amortizações	- 3 310,8	- 4 314,3	- 3 140,4	- 2 849,0	- 7,0	- 7,9	- 5,8	- 4,7
4,2	Financiamento externo (líquido)	519,6	1 615,2	- 664,0	- 248,8	1,1	3,0	- 1,2	- 0,4
4,2,1	Activos	- 971,9	-	- 783,3	-	- 2,1	-	- 1,4	-
4,2,2	Passivos	1 491,5	1 615,2	119,3	- 248,8	3,2	3,0	0,2	- 0,4
4,2,2,1	Crédito Líquido Obtido	984,7	1 615,2	356,2	- 248,8	2,1	3,0	0,7	- 0,4
4,2,2,1,1	Desembolsos	2 831,4	3 833,5	2 475,7	3 525,6	6,0	7,0	4,6	5,8
4,2,2,1,2	Amortizações	- 1 846,7	- 2 218,3	- 2 119,5	- 3 774,4	- 3,9	- 4,1	- 3,9	- 6,2

Memo:

Inflação, Fim do Período (%)	26,8	18,0	18,0	11,1
Produção Petrolífera (MBbl)	413,6	419,0	419,9	430,7
Produção Petrolífera (Mil Bbl)/dia	1 130,4	1 147,9	1 147,2	1 180,0
Preço do petróleo bruto (USD/barril)	67,5	59,0	100,8	75,0
Produto Interno Bruto (mil milhões de Kz)	47 225,9	54 578,2	54 223,7	61 012,4
PIB petrolífero (incluindo LNG)	14 115,7	13 825,4	14 379,0	13 477,0
PIB não petrolífero	33 110,2	40 752,8	39 844,7	47 535,4
Taxa de Cresc. Produto Real (% chg)	0,7	2,4	2,7	3,3
Petrolífero e Gás	- 11,6	1,6	2,0	3,0
Não Petrolífero	6,4	3,1	3,2	3,4

Fonte: Ministério das Finanças.

4.2. Necessidades de Financiamento do Orçamento

121. Para além da premissa de preparação do Quadro Fiscal de Médio Prazo de redução do nível do Défice Primário não Petrolífero (défice estrutural), em virtude da observância da exigência de redução do rácio da dívida plasmada na Lei da Sustentabilidade das Finanças Públicas, a preparação do cenário fiscal do OGE 2023 assentou, adicionalmente, na premissa do Quadro Fiscal de Médio Prazo de controlar as necessidades brutas de financiamento do orçamento em níveis compatíveis com a sustentabilidade das finanças públicas, e promover uma gestão da dívida prudente, proactiva e fiscalmente menos cara.

122. O OGE 2023 preserva a sustentabilidade das finanças públicas a curto, médio e longo prazos, comportando necessidades brutas de financiamento de cerca de Kz: 7.202,0 mil milhões, correspondendo a 11,8% do PIB, incluindo necessidades líquidas no montante de Kz: 578,6 mil milhões, representando 0,9 % do PIB, e amortização de dívida de curto, médio e longo prazos de Kz: 6.623,4 mil milhões, correspondendo a 10,9% do PIB.

123. As necessidades brutas de financiamento deste Orçamento, no valor de 11,8% do PIB, traduzem uma redução de 1,2 pp do PIB quando comparadas com as do OGE 2022, não obstante o aumento verificado ao nível das despesas com as amortizações da dívida.

Tabela 13 - Necessidades de Financiamento do Estado em 2023

Necessidades Brutas de Financiamento	OGE	PMF	OGE	OGE	PMF	OGE	Δ % OGE	Δ pp OGE
	2022	2022	2023	2022	2022	2023		
	Alz mil milhões	Alz mil milhões	Alz mil milhões	% do PIB	% do PIB	% do PIB		
Necessidades Brutas de Financiamento	7 109,4	7 079,5	7 202,0	13,0	13,1	11,8	1,3	-1,2
Necessidades Líquidas de Financiamento	576,8	1 819,7	578,6	1,1	3,4	0,9	0,3	-0,1
Défice Fiscal	0,0	0,0	0,0	0,0	0,0	0,0	0,0	0,0
Operações de Tesouraria	0,0	1 472,5	0,0	0,0	2,7	0,0	0,0	0,0
Aquisição de Activos Financeiros	576,8	347,2	578,6	1,1	0,6	0,9	0,3	-0,1
Receitas aplicadas na amortização da dívida	0,0	0,0	0,0	0,0	0,0	0,0	0,0	0,0
Amortizações de Dívida de CMLP	6 532,6	5 259,8	6 623,4	12,0	9,7	10,9	1,4	-1,1
Internas	4 314,3	3 140,4	2 849,0	7,9	5,8	4,7	-34,0	-3,2
Externas	2 218,3	2 119,5	3 774,4	4,1	3,9	6,2	70,2	2,1
Fontes de Recursos do Estado	7 109,4	7 079,5	7 202,0	13,0	13,1	11,8	1,3	-1,2
Venda de Activos	224,1	88,3	19,6	0,4	0,2	0,0	-91,2	-0,4
Financiamento no Ano	6 883,8	5 031,1	6 622,6	12,6	9,3	10,9	-3,8	-1,8
Interno	3 050,3	2 555,4	3 097,0	5,6	4,7	5,1	1,5	-0,5
Externo	3 833,5	2 475,7	3 525,6	7,0	4,6	5,8	-8,0	-1,2
Superavit Fiscal	1,5	1 472,2	559,8	0,0	2,7	0,9	37 740,9	0,9
Descapitalização	0,0	305,5	0,0	0,0	0,6	0,0	0,0	0,0
Reserva do Tesouro	0,0	182,3	0,0	0,0	0,3	0,0	0,0	0,0

Fonte: Ministério das Finanças

124. Para a cobertura dessas necessidades, o OGE 2023 prevê a captação de recursos financeiros nos mercados interno, externo e junto de instituições financeiras parceiras, multilaterais e bilaterais, bem como a venda de activos no âmbito do PROPRIV.

125. Em maior detalhe, o plano de financiamento deste Orçamento reflecte o aumento das receitas fiscais em cerca de 15,7% e a diminuição das receitas de endividamento em 3,8%, face ao OGE 2022.

126. Quanto à receita patrimonial, estima-se uma redução na ordem de 91,2%, face ao previsto no OGE 2022, passando de Kz: 224,1 mil milhões para Kz: 19,6 mil milhões.

4.3. Caracterização Funcional, Territorial e do Impacto do Género na Despesa

4.3.1. Leitura Funcional do OGE 2023

127. A leitura funcional da despesa desagrega a despesa fiscal do Orçamento (cerca de 54,9% do OGE, 4,6 pontos percentuais acima do OGE 2022) pelos principais sectores de intervenção do Executivo, nomeadamente: Social;

Económico; Defesa, Segurança e Ordem Pública; e Serviços Públicos Gerais, excluindo a despesa financeira, isto é, a despesa referente à amortização da dívida pública (Kz: 9.064,1 mil milhões, cerca de 45,1% do OGE).

128. A desagregação funcional da despesa está sintetizada na tabela que se segue. Passamos a comentar cada um dos sectores:

Sector Social — absorverá 43,7% da despesa fiscal primária, que corresponde a 24% da despesa total e a um aumento de 34,2% face ao OGE 2022. Neste Sector, destacam-se a Educação, Saúde, Habitação e Serviços Comunitários e a Protecção Social, com pesos de 14,1%, 12,2%, 10,1% e 6,2% na despesa fiscal primária, respectivamente;

Sector Económico — absorverá 17,7% da despesa fiscal primária e 9,7% da despesa total, o que corresponde a um crescimento de 41,9% (Kz: 578,34 milhões) comparativamente à dota-

ção orçamental atribuída no OGE anterior. O Sector da Agricultura ganha particular foco na agenda da diversificação, contando para além dos recursos directos no montante de Kz: 412,1 mil milhões, com diversas intervenções no domínio das infra-estruturas de suporte a serem realizadas pelos distintos sectores, no âmbito do PLANAGRÃO, bem como cerca de Kz: 1.674,6 mil milhões para financiamentos de projectos

privados a serem operacionalizados pelo Banco de Desenvolvimento de Angola nos próximos cinco anos. Este comportamento deve-se, em grande medida, à decisão de melhor dinamização da economia nacional pelo Executivo, suportada por um conjunto de decisões e acções estratégicas, processo de privatização e o fomento da iniciativa privada.

Tabela 14 - Distribuição Funcional da Despesa (Kz Mil Milhões, Excepto Onde Indicado)

Orçamento Geral do Estado	OGE 2022	OGE 2023	Variação OGE 2023 vs.2022	% Despesa Fiscal	% Despesa Total	% PIB
Sector Social	3 597,3	4 826,8	34,2%	43,7%	24,0%	7,9%
Educação	1 241,8	1 555,9	25,3%	14,1%	7,7%	2,6%
Saúde	923,5	1 342,3	45,4%	12,2%	6,7%	2,2%
Protecção Social	655,0	689,0	5,2%	6,2%	3,4%	1,1%
Habitacção e Serviços Comunitários	706,2	1 115,0	57,9%	10,1%	5,5%	1,8%
Recreacção, Cultura e Religiao	56,9	99,9	75,4%	0,9%	0,5%	0,2%
Protecção Ambiental	13,9	24,7	77,6%	0,2%	0,1%	0,0%
Sector Económico	1 380,4	1 958,7	41,9%	17,7%	9,7%	3,2%
Agricultura, Silvicultura, Pesca e Caça	324,4	412,1	27,0%	3,7%	2,0%	0,7%
Transportes	508,7	607,7	19,5%	5,5%	3,0%	1,0%
Combustíveis e Energia	416,1	785,6	88,8%	7,1%	3,9%	1,3%
Indústria Extractiva, Transformadora e Construcção	67,8	43,6	-35,7%	0,4%	0,2%	0,1%
Assuntos Económicos Gerais, Comerciais e Laborais	36,9	76,9	108,4%	0,7%	0,4%	0,1%
Comunicações E Tecnologias Da Informacção	25,5	31,4	23,1%	0,3%	0,2%	0,1%
Outras Actividades Económicas	1,0	1,4	47,9%	0,0%	0,0%	0,0%
Defesa, Seguranca e Ordem Pública	1 578,1	1 722,7	9,2%	15,6%	8,6%	2,8%
Defesa	790,0	855,3	8,3%	7,7%	4,3%	1,4%
Seguranca e Ordem Pública	788,2	867,4	10,1%	7,9%	4,3%	1,4%
Serviços Públicos Gerais	2 882,9	2 531,9	-12,2%	22,9%	12,6%	4,1%
Órgãos Legislativos	40,1	54,0	34,7%	0,5%	0,3%	0,1%
Órgãos Judiciais	113,8	137,1	20,5%	1,2%	0,7%	0,2%
Órgãos Executivos	1 110,0	935,3	-15,7%	8,5%	4,7%	1,5%
Assuntos Financeiros e Fiscais	613,2	302,3	-50,7%	2,7%	1,5%	0,5%
Relaões Exteriores	115,8	122,5	5,8%	1,1%	0,6%	0,2%
Serviços Gerais	864,4	938,9	8,6%	8,5%	4,7%	1,5%
Outros Serviços Gerais Da Administ.Pública	24,7	41,8	69,3%	0,4%	0,2%	0,1%
Despesa Fiscal (Excepto Juros)	9 438,7	11 040,1	17,0%		54,9%	18,1%
Despesa Financeira Relativa a Dívida	9 306,6	9 064,1	-2,6%		45,1%	14,9%
Operações da Dívida Pública Interna	5 335,0	3 994,2	-25,1%		19,9%	6,5%
Operações da Dívida Pública Externa	3 971,6	5 070,0	27,7%		25,2%	8,3%
Total Orçamento Geral do Estado	18 745,3	20 104,21	7,2%		100,0%	33,0%

Fonte: Ministério das Finanças.

Sector da Defesa, Seguranca e Ordem Pública — regista um peso de 15,6% da despesa fiscal primária e um aumento de 9,2% face ao OGE 2022. Assim, o Sector deverá representar 8,6% da despesa total.

Serviços Públicos Gerais — representam 22,9% da despesa fiscal primária e 12,5% da despesa total, representando uma diminuicção de 12,9% relativamente ao OGE 2022. Este comportamento é suportado pelo decréscimo em 50,7% dos Assuntos Financeiros e Fiscais e 15,7% dos Órgãos Executivos, em relação ao OGE 2022.

4.3.2. Impacto no Género no Orçamento Geral do Estado 2023

129. Na elaboração do Orçamento Geral do Estado, os Órgãos do Sistema Orçamental devem garantir, nas suas propostas Orçamentais, a transversalidade do género. Deste modo, para que isso aconteça, é importante estabelecer medidas adequadas que reforcem a igualdade e não a discriminação, reforçando cada vez mais os programas de impacto ao nível social. Baseado na metodologia de

marcadores do género, conforme se apresenta na tabela seguinte, para o OGE 2023, perspectiva-se uma transversalidade do género numa variedade de programas, identificados com o nível G0 (programas que não integram acções com impacto ao género), G1 (com alguma intervenção para a promoção da igualdade do género), G2 (com algum componente para a promoção da igualdade de género) e G3 (com acções de forte impacto para a promoção de igualdade de género).

Tabela 15 - Impacto do Orçamento Sensível ao Género

Código do Género	Contagem de Programa	Orçamento
G1	36	2 469 153 611 809,00
G2	14	764 369 930 458,00
G3	7	429 974 962 421,00
Total Geral	57	3 663 498 504 688,00

Fonte: Ministério das Finanças

130. A tabela acima mostra que os programas com acções orientadas ao género apresentam na totalidade um impacto de Kz: 3 663 498 504 688,00, dos quais 11,7% deste correspondem às medidas de maior impacto ao género, com diferentes implicações sobre a população.

131. Na tabela que se segue, são identificados os programas de nível G3, de maior impacto ao Género.

132. Portanto, neste Orçamento, um total de 7 (sete) programas, com realce para os Programas de Desenvolvimento Local e Combate à Pobreza e Melhoria da Qualidade e Desenvolvimento do Ensino Primário, constituem os programas de maior impacto a igualdade do género, orientado sobretudo aos sectores sociais.

Tabela 16 - Programas com forte impacto ao Género

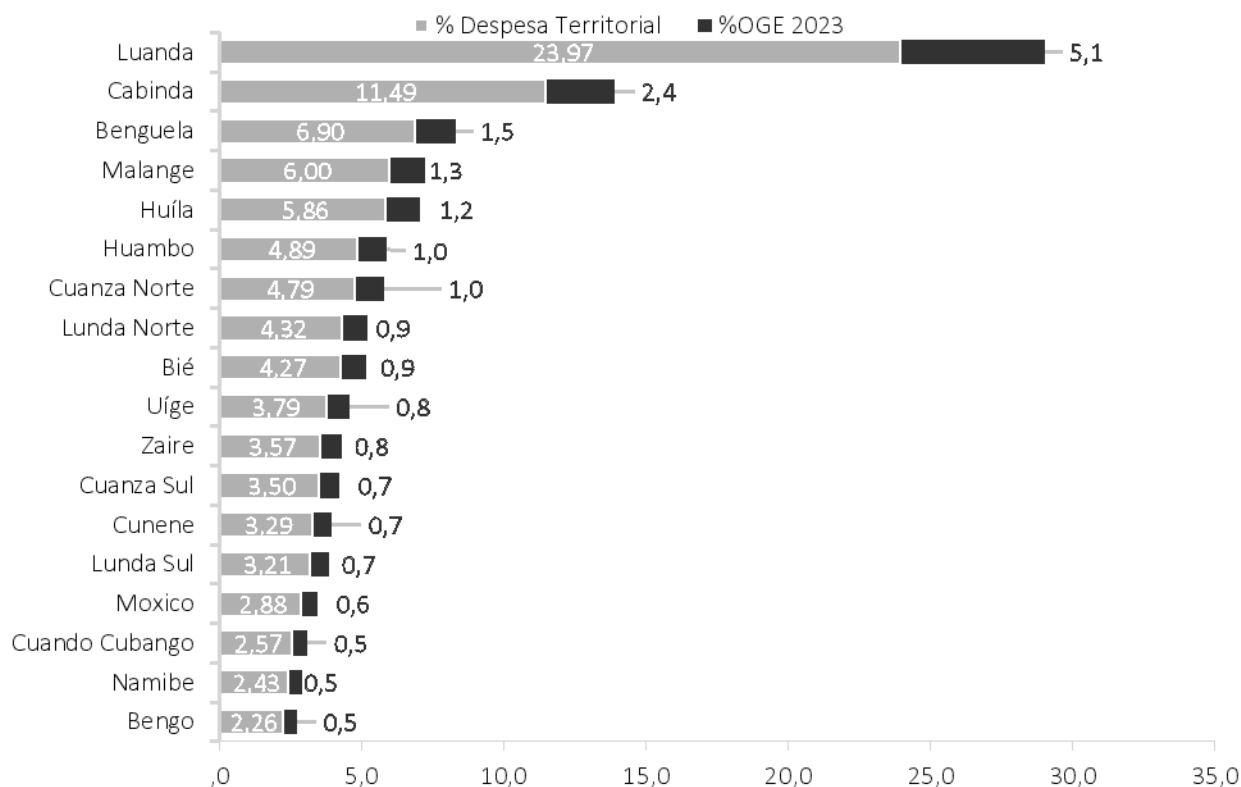
Código	Orçamento
G3	429 974 962 421,00
Combate Às Grandes Endemias Pela Abordagem Das Determinantes Da Saúde	45 060 447 940,00
Desenvolvimento Local E Combate À Pobreza	159 904 183 415,00
Intensificação Da Alfabetização E Da Educação De Jovens E Adultos	5 430 001 019,00
Melhoria Da Organização E Das Condições De Trabalho	1 298 249 792,00
Melhoria Da Qualidade E Desenvolvimento Do Ensino Primário	153 044 427 139,00
Melhoria Da Saúde Materno-Infantil E Nutrição	60 180 762 424,00
Protecção E Promoção De Direitos Da Criança	5 056 890 692,00
Total Geral	429 974 962 421,00

Fonte: Ministério das Finanças

4.3.3. Leitura Territorial do OGE 2023

133. Em termos de distribuição territorial da despesa por província, a mesma representa cerca de 21,14% do OGE (4.250,10 mil milhões). Este valor representa um incremento de 31,98% face ao valor alocado em 2022.

Gráfico 16- Distribuição Percentual da Despesa Territorial



Fonte: Ministério das Finanças.

134. Esta distribuição territorial exclui as despesas com a estrutura central (cerca de 6.681,95 mil milhões; 33,2% do OGE), operações de dívida pública (cerca de 9.064,13 mil milhões; 45,09% do OGE) e despesa com o exterior para atendimento das missões diplomáticas (cerca de 108.04 mil milhões; 0,5% do OGE).

135. No tocante à alocação da despesa por cada província, 23,97% do total da despesa territorial deverá ser alocada para a Província de Luanda, seguindo-se Cabinda, Benguela, Malanje e Huíla com 11,49%, 6,90%, 6,00% e 5,86% da despesa territorial, respectivamente.

136. Na definição da despesa pública por Órgãos Locais, um conjunto de critérios foi tomado em consideração, nomeadamente: uma projecção inicial baseada na taxa de inflação foi considerada um incremento adicional médio de 5,6%, baseado em 3 critérios, a saber o Índice de Pobreza Multidimensional, a População da Província e a capacidade de arrecadação de receitas próprias, conforme se resume no quadro abaixo, cujas áreas de afectação foram Assuntos Económicos, Educação, Saúde, Habitação e Serviços Comunitários e Serviços Públicos Gerais.

Tabela 17 - Matriz de Determinação dos Limites a nível Local

Provincia	IPM	IP	IRP	MÉDIA	Critério
Ponderador	20%	60%	20%		100%
Huíla	0.57	0.1	0.1	0.19	7.40%
Lunda-Norte	0.57	0.03	0.01	0.14	5.30%
Lunda-Sul	0.56	0.02	0.03	0.13	5.10%
Benguela	0.4	0.08	0.41	0.21	8.20%
Cabinda	0.29	0.03	0.09	0.09	3.60%
<u>Luanda</u> ^[1]	0.16	0.27	0.64	0.32	12.50%
Malanje	0.55	0.04	0.02	0.14	5.30%
Bengo	0.38	0.01	0.02	0.09	3.40%
Bié	0.49	0.06	0.03	0.14	5.30%
Cuando-Cubango	0.57	0.02	0.01	0.13	5.00%
Cuanza-Norte	0.38	0.02	0.03	0.09	3.50%
Cuanza-Sul	0.46	0.07	0.04	0.14	5.50%
Cunene	0.62	0.04	0.03	0.15	5.90%
Huambo	0.41	0.08	0.06	0.14	5.50%
Moxico	0.57	0.03	0.02	0.14	5.30%
Namibe	0.48	0.02	0.03	0.11	4.40%
Uíge	0.49	0.06	0.02	0.14	5.30%
Zaire	0.34	0.02	0.04	0.09	3.50%
Média					5.60%

Onde:

IPM - índice de pobreza multidimensional (Soma dos Municípios)

IP - índice populacional, ou seja, população existente para prestação de serviços/bens públicos

IRP - índice de recursos próprios ao nível local (Proxy do nível de actividade económica de cada Provincia)

4.4. Riscos do OGE 2023

137. As previsões macroeconómicas anteriormente apresentadas não estão isentas de riscos. Elencam-se abaixo alguns dos riscos que poderão afectar negativamente a execução orçamental:

Produção Petrolífera Abaixo do Previsto — nível de produção petrolífera abaixo do esperado que ocorreria, quer por questões de manutenção dos equipamentos, quer por desincentivo à exploração ou investimento no sector por conta da queda da demanda por petróleo ou ainda do aumento da produção mundial, afectaria negativamente a perspectiva de crescimento da produção petrolífera e/ou do PIB global, caso o Sector Não Petrolífero não cresça o suficiente para contrapor essa produção abaixo do previsto do Sector Petrolífero.

Preço do Barril do Petróleo Abaixo dos 75 Dólares Previstos no OGE 2023 — Agravaria as necessidades de financiamento do OGE 2023. Para mitigação desse risco, o Executivo pondera a possibilidade de utilizar produtos financeiros derivados para cobertura dos riscos para a sustentabilidade da dívida pública, resultantes da oscilação do preço das matérias-primas, incluindo petróleo, bem como da taxa de câmbio e taxas de juro no mercado internacional.


Crescimento Abaixo do Previsto do Sector Não Petrolífero — o crescimento abaixo do previsto do Sector Não Petrolífero, que poderia resultar quer, por exemplo em caso de aperto de condições de financiamento, tanto a nível interno ou externo, o que poderia comprometer as perspectivas de crescimento prevista para o sector em referência e/ou a perspectiva de crescimento da economia global, caso o Sector Petrolífero não venha registar uma taxa de crescimento suficiente para contrapor a contracção ou abrandamento do Sector Não Petrolífero. O reforço de medidas sectoriais como o PLANAGRÃO, PLANAPESCAS e PLANAPECUÁRIA, e o PRODESI, em geral, concorrem para a dinamização do Sector Não Petrolífero, de modo que o seu crescimento seja sustentado, tornando a economia nacional resiliente a choques.


Aceleração dos Preços — O OGE 2023 apresenta como meta de inflação de fim de período de 11,1%. Contudo, os eventos internacionais, como o Conflito no Leste da Europa, poderão inverter tendência de desaceleração de preços que a economia nacional tem observado desde o princípio do ano de 2022. O Executivo continuará a priorizar medidas de mitigação do aumento dos preços de amplo consumo, contribuindo assim para contenção do aumento da taxa de inflação.

¹ Considerando as características particulares de Luanda, foram feitas algumas ponderações por forma a permitir uma distribuição mais equitativa

 GOVERNO DE ANGOLA Ministério das Finanças	ORÇAMENTO GERAL DO ESTADO 2023 Resumo Da Receita Por Natureza Económica	Emissão: 01/03/2023 - 12:52:11 Página: 60
Natureza	Valor	%
Total Geral:	20.104.207.404.872,00	100,00
Receitas Correntes	13.456.385.313.055,00	66,93
Receita Tributária	8.378.122.508.317,00	41,67
Impostos	7.459.962.832.803,00	37,11
Impostos Sobre Rendimentos	4.843.106.901.820,00	24,09
Imposto Sobre Aplicação De Capitais	1.366.631.435.431,00	6,80
Imposto Sobre Aplicação De Capitais - Secção A	25.711.253.304,00	0,13
Imposto Sobre Aplicação De Capitais - Tbc	940.043.010,00	0,00
Imposto Sobre Aplicação De Capitais - Bot	101.403.983.788,00	0,50
Impostos Sobre Rendimentos De Capitais Individuais	4.009.411.767,00	0,02
Imposto Sobre Rendimentos Do Trabalho Por Conta De Outrem	992.976.162.144,00	4,94
Imposto Sobre Rendimentos Do Trabalho Por Conta Própria	20.780.339.970,00	0,10
Imposto Sobre Aplicação De Capitais - Dividendos	106.526.499.802,00	0,53
Imposto Sobre Aplicação De Capitais - Royalties	11.249.915.619,00	0,06
Imposto Sobre Aplicação De Capitais - Dep. À Prazo	34.443.907.552,00	0,17
Imposto Sobre Aplicação De Capitais - Dep. À Ordem	289.254.182,00	0,00
Imposto Sobre Aplicação De Capitais - Overnights	3.487.443.588,00	0,02
Imposto Sobre Aplicação De Capitais - Juros De Suprimentos	36.801.083.539,00	0,18
Imposto Sobre Aplicação De Capitais - Outros	25.047.123.097,00	0,12
Imposto Sobre Aplicação De Capitais - Mais Valias	2.965.014.069,00	0,01
Imposto Sobre Rendimentos De Pessoas Colectivas	3.476.475.466.389,00	17,29
Imposto Sobre Rendimento Das Indústrias Petríferas	1.660.354.929.374,00	8,26
Imposto Sobre Rendimento De Transação De Petróleo	523.937.975.148,00	2,61
Imposto Especial De Jogo - Receita Bruta - Casino	52.363.045,00	0,00
Imposto Industrial - Mpme	908.833.758,00	0,00
Imposto Industrial	1.245.303.218.420,00	6,19
Imposto Industrial - Diamantes	42.631.628.794,00	0,21
Imp Esp Jogo - Apostas Mútuas Desport - Comb Aleatórias	3.286.517.850,00	0,02
Impostos Sobre O Património	82.673.041.180,00	0,41
Imposto Predial - Património	14.034.866.194,00	0,07
Imposto Predial - Transmissão Onerosa	10.730.749.910,00	0,05
Imposto Predial - Renda	53.008.592.203,00	0,26
Imposto Predial Sobre As Transmissões Gratuitas	152.760.061,00	0,00
Imposto Sobre Veículos Motorizados (Ivm)	4.746.072.812,00	0,02
Imposto Sobre A Produção	534.633.486.269,00	2,66
Imposto S/Produção Da Indústria Petrífiera	470.623.056.581,00	2,34
Imposto S/Produção De Diamantes - Royalty	63.264.528.787,00	0,31
Imposto S/Produção De Produtos Diversos	745.900.901,00	0,00
Imposto Sobre O Consumo	1.495.812.633.765,00	7,44
Imposto Sobre O Valor Acrescentado	1.495.812.633.765,00	7,44
Iva Importação	597.852.563.816,00	2,97
Iva Outras Receitas	28.522.834.958,00	0,14
Iva Cativo	223.946.706.028,00	1,11
Iva - Regime Geral	602.732.867.038,00	3,00
Iva - Regime Simplificado	42.757.661.925,00	0,21
Imposto Sobre Comércio Externo	351.064.309.468,00	1,75
Imposto Sobre A Exportação	10.376.362.363,00	0,05
Imposto Sobre A Importação	340.687.947.105,00	1,69

 GOVERNO DE ANGOLA Ministério das Finanças	ORÇAMENTO GERAL DO ESTADO 2023 Resumo Da Receita Por Natureza Económica	Emissão: 01/03/2023 - 12:52:11 Página: 61
Natureza	Valor	%
Impostos Diversos	86.931.735.953,00	0,43
Imposto De Farolagem	1.247.625.737,00	0,01
Imposto De Selo	85.684.110.216,00	0,43
Imposto Especial Sobre O Consumo	65.740.724.348,00	0,33
Imposto Especial De Consumo - Fiscal	65.740.724.348,00	0,33
Taxas Custas E Emolumentos	550.301.781.614,00	2,74
Taxas	216.106.058.836,00	1,07
Taxas De Serviços Aduaneiros	176.573.352.820,00	0,88
Taxa Estatística	21.149.254.206,00	0,11
Taxa De Superfície (Diamantes)	812.592.816,00	0,00
Taxas De Licenças Ambientais	2.615.228.846,00	0,01
Taxa De Urbanização	1.158.800.000,00	0,01
Taxas Emolumentos Idf	3.052.193.543,00	0,02
Taxas Diversas	10.744.636.605,00	0,05
Custas	137.744.907,00	0,00
Custas De Execuções Fiscais	55.553.175,00	0,00
Custas Judiciais	82.191.732,00	0,00
Emolumentos	334.057.977.871,00	1,66
Emolumentos Dos Diamantes	5.307.925.439,00	0,03
Emolumentos Das Pescas	8.941.875.212,00	0,04
Emolumentos De Serv. Licenc. Actividade Comercial	1.830.538.347,00	0,01
Emolumentos E Taxas Dos Recursos Minerais	2.369.373.589,00	0,01
Emolumentos E Taxas Da Comissão Do Mercado De Capitais	1.067.560.746,00	0,01
Emolumentos E Taxas De Serviços De Licenciamento	4.666.068.699,00	0,02
Emolumentos Etaxas Do Turismo	156.358.650,00	0,00
Emolumentos Etaxas Do Ircop	132.500.000,00	0,00
Emolumentos E Taxas Do Snb	891.233.638,00	0,00
Emolumentos E Taxas Diversas Do Sme	3.016.581.237,00	0,02
Emolumentos E Taxas Diversas	305.677.962.314,00	1,52
Receita Parafiscal	12.529.282.147,00	0,06
Multas E Outras Penalidades Do Sme	1.540.761.507,00	0,01
Juros Compensatórios	10.988.520.640,00	0,05
Contribuições	355.328.611.753,00	1,77
Contribuições Sociais	310.864.818.720,00	1,55
Contribuição Dos Trabalhadores	84.781.314.196,00	0,42
Contribuição Entidades Empregadoras	226.083.504.524,00	1,12
Contribuições Económicas	44.463.793.033,00	0,22
Outras Receitas Tributárias	36.037.174.601,00	0,18
Multas E Outras Penalidades	3.576.394.468,00	0,02
Contribuição Fundo Desenvolvimento Mineiro	101.520.781,00	0,00
Contribuição Para Formação Dos Quadros	4.748.703.183,00	0,02
Receita Patrimonial	4.559.130.657.261,00	22,68
Receitas Imobiliárias	2.964.451.717,00	0,01
Rendas De Casa	2.556.650.059,00	0,01
Outros Rendimentos Imobiliários	407.801.658,00	0,00
Rendimentos De Participações	12.451.650.026,00	0,06
Dividendos	4.589.366.890,00	0,02

 GOVERNO DE ANGOLA Ministério do Orçamento	ORÇAMENTO GERAL DO ESTADO 2023 Resumo Da Receita Por Natureza Económica	Emissão: 01/03/2023 - 12:52:11 Página: 62
Natureza	Valor	%
Outros Rendimentos De Participações	7.862.283.136,00	0,04
Rendimentos De Recursos Naturais	4.542.248.361.862,00	22,59
Bonus Contratuais	1.013.389.650,00	0,01
Partilha Da Produção De Petróleo	4.540.728.277.387,00	22,59
Outros Rendimentos De Recursos Minerais	506.694.825,00	0,00
Outras Receitas Patrimoniais	1.466.193.656,00	0,01
Receita De Serviços	286.275.253.240,00	1,42
Receita De Serviços Comerciais	761.661.632,00	0,00
Receitas De Serviços De Conservatória E Notariado	471.189.289,00	0,00
Receitas De Serviços Comunitários	28.175.621.777,00	0,14
Receita De Serviços Diversos	256.866.780.542,00	1,28
Receita De Transferências Correntes	6.911.284.476,00	0,03
Doações E Ajudas	6.911.284.476,00	0,03
Receitas Correntes Diversas	225.945.609.761,00	1,12
Multas E Penalidades	4.828.084.202,00	0,02
Multas Fiscais	42.284.465.960,00	0,21
Multas E Outras Penalidades Aduaneiras	3.839.202.772,00	0,02
Multas De Trânsito	5.087.631.751,00	0,03
Vendas Diversas Ou Eventuais	1.120.501.776,00	0,01
Adicional De 10% S/ Multas	1.500.649.595,00	0,01
Outras Multas E Penalidades	23.790.877.955,00	0,12
Juros De Mora	10.384.700.602,00	0,05
Juros Diversos	28.577.492.391,00	0,14
Outras Receitas Correntes	104.532.002.757,00	0,52
Receitas De Capital	6.647.822.091.817,00	33,07
Alienação	25.238.925.618,00	0,13
Alienação De Habitações	4.386.427.101,00	0,02
Alienação De Empresas	19.641.217.539,00	0,10
Alienação De Bens Diversos	1.211.280.978,00	0,01
Receita De Financiamentos	6.622.583.166.199,00	32,94
Financiamentos Internos	3.096.960.723.801,00	15,40
Financiamentos Internos Diversos	3.096.960.723.801,00	15,40
Financiamentos Externos	3.525.622.442.398,00	17,54
Financiamento Externo Diverso	3.525.622.442.398,00	17,54

 GOVERNO DE ANGOLA <small>Ministério das Finanças</small>	ORÇAMENTO GERAL DO ESTADO 2023 Resumo Da Receita Por Fonte De Recurso	Emissão: 01/03/2023 - 12:53:39 Página: 63	
Natureza		Valor	%
Total Geral:		20.104.207.404.872,00	100,00
Doações		6.911.284.476,00	0,03
Financiamentos Externos		3.525.622.442.398,00	17,54
Financiamentos Internos		3.096.960.723.801,00	15,40
Recursos Consignados - Diversos		310.936.457.133,00	1,55
Recursos Consignados - Local		824.144.747.563,00	4,10
Recursos Ordinários Do Tesouro		11.552.152.050.638,00	57,46
Recursos Próprios		787.479.698.863,00	3,92

 GOVERNO DE ANGOLA Ministério da Economia	ORÇAMENTO GERAL DO ESTADO 2023 Resumo Da Despesa Por Natureza Económica	Emissão: 01/03/2023 - 22:46:34 Página: 64
Natureza	Valor	%
Total Geral:	20.104.207.404.872,00	100,00
Despesas Correntes	9.548.433.021.976,00	47,49
Despesas Com O Pessoal	2.601.168.749.276,00	12,94
Despesas Com O Pessoal Civil	1.638.236.484.584,00	8,15
Vencimentos E Remuner. Permanentes Do Pessoal Civil	1.532.277.798.286,00	7,62
Vencimentos Do Pessoal Civil Do Quadro	1.084.050.201.585,00	5,39
Vencimentos De Outro Pessoal Civil	117.943.659.682,00	0,59
Subsídios Do Pessoal Civil	215.877.754.293,00	1,07
Décimo Terceiro Mês Do Pessoal Civil	96.739.927.032,00	0,48
Outros Vencim. E Remun. Permanentes Do Pessoal Civil	17.666.255.684,00	0,09
Remunerações Variáveis Ou Eventuais Do Pessoal Civil	105.958.686.298,00	0,53
Horas Extraordinárias Do Pessoal Civil	5.937.843.623,00	0,03
Trabalho Acrescido E Chamadas Do Pessoal Médico	50.196.546.970,00	0,25
Subsídio De Exame	17.811.344.902,00	0,09
Subsídio De Instalação E Reinstalação	1.072.454.379,00	0,01
Outras Remunerações Variáveis Do Pessoal Civil	30.940.496.424,00	0,15
Despesas Com O Pessoal Militar	490.608.732.727,00	2,44
Vencimentos E Remunerações Permanentes Do Pessoal Militar	474.168.372.882,00	2,36
Vencimentos Do Pessoal Militar	264.346.772.960,00	1,31
Subsídios Do Pessoal Militar	185.046.180.398,00	0,92
Décimo Terceiro Mês Do Pessoal Militar	23.380.138.912,00	0,12
Outros Vencimentos E Remun. Permanentes Do Pessoal Militar	1.395.280.612,00	0,01
Remunerações Variáveis Ou Eventuais Do Pessoal Militar	16.440.359.845,00	0,08
Despesas Com O Pessoal Paramilitar	472.323.531.965,00	2,35
Vencimentos E Remun. Permanentes Do Pessoal Paramilitar	471.271.605.912,00	2,34
Vencimentos Do Pessoal Paramilitar	373.882.915.720,00	1,86
Subsídios Do Pessoal Paramilitar	75.441.153.652,00	0,38
Décimo Terceiro Mês Do Pessoal Paramilitar	21.947.536.540,00	0,11
Remunerações Variáv. Ou Eventuais Do Pessoal Paramilitar	1.051.926.053,00	0,01
Contribuições Do Empregador	223.912.026.248,00	1,11
Contribuições Do Empregador Para A Segurança Social	223.912.026.248,00	1,11
Despesas Em Bens E Serviços	2.619.178.286.549,00	13,03
Bens	784.496.471.926,00	3,90
Materiais De Consumo	706.311.016.718,00	3,51
Combustíveis E Lubrificantes	30.670.636.746,00	0,15
Viveres E Géneros Alimentícios	234.421.212.314,00	1,17
Material De Consumo Corrente Especializado	277.879.266.374,00	1,38
Outros Materiais De Consumo Corrente	163.339.901.284,00	0,81
Materiais E Utensílios Duradouros	78.185.455.208,00	0,39
Materiais E Utensílios Duradouros De Especialidade	42.200.815.058,00	0,21
Outros Materiais E Utensílios Duradouros	35.984.640.150,00	0,18
Serviços	1.834.681.814.623,00	9,13
Serviços De Terceiros	731.987.298.141,00	3,64
Serviços De Telecomunicação	31.068.313.870,00	0,15
Serviços De Saúde	158.645.360.108,00	0,79
Serviços De Ensino E Formação	144.865.354.137,00	0,72
Serviços De Água E Electricidade	48.257.697.358,00	0,24
Serviço De Hospedagem E Alimentação	17.351.104.816,00	0,09

 GOVERNO DE ANGOLA Ministério da Economia	ORÇAMENTO GERAL DO ESTADO 2023 Resumo Da Despesa Por Natureza Económica	Emissão: 01/03/2023 - 22:46:34 Página: 65	
Natureza		Valor	%
	Serviços De Estudo, Fiscalização E Consultoria	301.061.995.428,00	1,50
	Serviço De Protecção E Vigilância	30.737.472.424,00	0,15
	Outros Serviços De Terceiros	1.102.694.516.482,00	5,48
	Seguros	18.322.233.220,00	0,09
	Serviços Bancários	3.434.415.972,00	0,02
	Serviços De Processamento De Dados	78.313.990.616,00	0,39
	Serviços De Limpeza E Saneamento	112.364.650.703,00	0,56
	Serviços De Manutenção E Conservação	209.198.661.514,00	1,04
	Encargos Com Viagens Em Serviços E Transportação	93.224.189.152,00	0,46
	Bilhetes De Passagem	33.565.539.868,00	0,17
	Subsídios De Deslocação	36.922.015.519,00	0,18
	Serviços De Transportação De Pessoas E Bens	22.736.633.765,00	0,11
	Encargos Aduaneiros E Portuários	2.214.061.157,00	0,01
	Rendas De Imoveis	24.300.033.823,00	0,12
	Outros Serviços	561.322.280.325,00	2,79
	Juros	2.440.772.701.994,00	12,14
	Juros Da Dívida Interna	1.145.209.787.858,00	5,70
	Juros Da Dívida Externa	1.295.562.914.136,00	6,44
	Subsídios E Transferências Correntes	1.663.401.257.909,00	8,27
	Subsídios	964.322.882.018,00	4,80
	Subsídios A Emp. Públicas Não Financeiras	964.322.882.018,00	4,80
	Subsídio A Preços	899.713.363.670,00	4,48
	Subsídio Para Cobertura De Custos Operacionais	64.609.518.348,00	0,32
	Subsídio P/Cobertura De Custos Com Pessoal	49.320.459.130,00	0,25
	Subsídio P/Cobertura De Outros Custos Operacionais	15.289.059.218,00	0,08
	Transferências Correntes	699.078.375.891,00	3,48
	Transf. Corrente P/Out. Níveis Do Governo Nacional	37.294.003.854,00	0,19
	Transferências Correntes Para Fundos Autonomos	36.987.235.110,00	0,18
	Transferências Correntes Para Outros Organismos	306.768.744,00	0,00
	Transferências P/Instituições Sem Fins Lucrativos	23.284.325.406,00	0,12
	Transferências Correntes Para Famílias	598.755.498.040,00	2,98
	Pensão De Reforma	401.736.766.722,00	2,00
	Abono De Família	5.745.599.201,00	0,03
	Bolsas De Estudos	38.612.904.264,00	0,19
	Subsídios As Autoridades Tradicionais	10.115.252.928,00	0,05
	Pensão Dos Antigos Combatentes	67.107.808.876,00	0,33
	Outras Transferências Correntes Para Famílias	75.437.166.049,00	0,38
	Transferências Correntes Para O Exterior	39.744.548.591,00	0,20
	Transf. Correntes P/Governos E Org. Internacionais	17.953.331.376,00	0,09
	Outras Transferências Correntes Para O Exterior	21.791.217.215,00	0,11
	Despesas De Capital	10.335.784.656.895,00	51,41
	Investimentos	3.119.912.855.105,00	15,52
	Aquisição De Bens De Capital Fixo	3.116.360.146.925,00	15,50
	Construção De Imóveis	319.821.635.098,00	1,59
	Construção De Infra-Estruturas E Instalações	1.905.398.733.811,00	9,48
	Meios E Equipamentos De Transporte	132.364.126.298,00	0,66
	Equipamentos De Processamento De Dados	62.189.564.949,00	0,31

 GOVERNO DE ANGOLA Ministério da Economia	ORÇAMENTO GERAL DO ESTADO 2023 Resumo Da Despesa Por Natureza Económica	Emissão: 01/03/2023 - 22:46:34 Página: 66
Natureza	Valor	%
Aquisição De Imóveis	83.611.271.571,00	0,42
Aquisição De Mobiliário	58.311.015.890,00	0,29
Aquisição De Máquinas, Equip.E Ferramentas	67.818.130.344,00	0,34
Obras De Reab.De Imóveis, Infra-Estrut.E Instalações	382.283.044.333,00	1,90
Outros Bens De Capital Fixo	104.562.624.631,00	0,52
Compra De Activos Intangíveis	3.552.708.180,00	0,02
Transferências De Capital	475.443.823.549,00	2,36
Transferências De Capital Internas	475.443.823.549,00	2,36
Transfer.De Capital Para Outros Níveis Do Governo Nacional	216.279.249.991,00	1,08
Transf. De Capital Para Fundos Autonomos	216.279.249.991,00	1,08
Transferências De Capital Para Outras Empresas	70.422.997.270,00	0,35
Outras Transferências De Capital	188.741.576.288,00	0,94
Despesas De Capital Financeiro	6.726.548.616.897,00	33,46
Aplicação Em Activos Financeiros	103.194.315.030,00	0,51
Aumento De Participação E Outras Aplicações Financeiras	103.194.315.030,00	0,51
Amortização De Passivos Financeiros	6.623.354.301.867,00	32,95
Amortização Da Dívida	6.623.354.301.867,00	32,95
Amortização Da Dívida Interna	2.848.959.020.935,00	14,17
Amort Da Dívida A Instituições Financeiras	2.848.959.020.935,00	14,17
Amortização Da Dívida Externa	3.774.395.280.932,00	18,77
Amortiz.Dívida A Out.Entidades/Instituições Externas	3.774.395.280.932,00	18,77
Outras Despesas De Capital	13.879.361.344,00	0,07
Reservas	219.989.726.001,00	1,09
Reserva Orçamental	219.989.726.001,00	1,09

 GOVERNO DE ANGOLA Ministério das Finanças	ORÇAMENTO GERAL DO ESTADO 2023 Resumo Da Despesa Por Função A	Emissão: 01/03/2023 - 22:48:02 Página: 67
Função		Valor %
Total Geral:		20.104.207.404.872,00 100,00
Serviços Públicos Gerais		2.531.866.739.618,00 12,59
Órgãos Legislativos		53.968.612.630,00 0,27
Órgãos Judiciais		137.078.651.952,00 0,68
Órgãos Executivos		935.301.359.199,00 4,65
Assuntos Financeiros E Fiscais		302.285.302.066,00 1,50
Relações Exteriores		122.512.005.964,00 0,61
Serviços Gerais		938.932.522.231,00 4,67
Outros Serviços Gerais Da Administ.Pública		41.788.285.576,00 0,21
Defesa		855.294.258.641,00 4,25
Defesa Militar		855.294.258.641,00 4,25
Segurança E Ordem Pública		867.421.657.756,00 4,31
Serviços Policiais		761.886.181.158,00 3,79
Serviços De Bombeiros		5.825.049.085,00 0,03
Prisões		5.257.049.768,00 0,03
Serviços De Protecção Civil		234.233.453,00 0,00
Investigação E Desenvolvimento Em Seg.E Ordem Pública		85.632.366.886,00 0,43
Outros Serviços De Segurança E Ordem Pública		8.586.777.406,00 0,04
Educação		1.555.857.073.978,00 7,74
Ensino Pré-Escolar		15.214.000.000,00 0,08
Ensino Primário		516.101.204.840,00 2,57
Ensino Secundário		613.300.054.306,00 3,05
Serviços Subsidiários A Educação		15.845.787.733,00 0,08
Ensino Técnico-Profissional		35.846.796.603,00 0,18
Ensino Superior		294.163.188.116,00 1,46
Ensino Superior De Graduação		288.138.555.258,00 1,43
Ensino Superior De Pós-Graduação		6.024.632.858,00 0,03
Investigação E Desenvolvimento Em Educação		34.384.869.148,00 0,17
Educação Especial		24.496.985.284,00 0,12
Outros Serviços De Educação		6.504.187.948,00 0,03
Saúde		1.342.355.512.123,00 6,68
Serviços Hospitalares Gerais		380.611.520.718,00 1,89
Serviços Hospitalares Especializados		83.198.138.649,00 0,41
Serviços De Centros Médicos E De Maternidade		70.212.534.278,00 0,35
Serviços De Saúde Pública		798.102.150.869,00 3,97
Produtos, Aparelhos E Equipamentos Médicos		10.231.167.609,00 0,05
Protecção Social		688.985.582.910,00 3,43
Família E Infância		13.101.599.461,00 0,07
Velhice		2.369.583.558,00 0,01
Habitação		30.856.556.004,00 0,15
Sobrevivência		167.691.659,00 0,00
Outros Serviços De Protecção Social		642.490.152.228,00 3,20
Habitação E Serviços Comunitários		1.115.003.800.253,00 5,55
Desenvolvimento Habitacional		43.377.767.956,00 0,22
Abastecimento De Água		293.357.125.885,00 1,46
Desenvolvimento Comunitário		76.712.938.711,00 0,38
Saneamento Básico		99.378.603.537,00 0,49
Infra-Estrutura Urbana		597.253.958.790,00 2,97

 GOVERNO DE ANGOLA Ministério da Economia	ORÇAMENTO GERAL DO ESTADO 2023 Resumo Da Despesa Por Função A	Emissão: 01/03/2023 - 22:48:02 Página: 68
Função	Valor	%
Outros Serviços Comunitários	4.923.405.374,00	0,02
Recreação, Cultura E Religião	99.859.190.816,00	0,50
Serviços Culturais	14.862.177.366,00	0,07
Serviços Recreativos E Desportivos	35.153.409.640,00	0,17
Serviços Religiosos E Outros Serviços À Comunidade	11.612.592.309,00	0,06
Serviços De Difusão E Publicação	38.231.011.501,00	0,19
Assuntos Económicos	1.958.691.786.149,00	9,74
Agricultura, Sívicultura, Pesca E Caça	412.101.157.511,00	2,05
Agricultura	385.581.614.510,00	1,92
Sívicultura	11.399.306.798,00	0,06
Pesca E Caça	15.120.236.203,00	0,08
Transportes	607.671.476.239,00	3,02
Transporte Rodoviário	74.104.367.833,00	0,37
Transporte Fluvial	362.144.978.120,00	1,80
Transporte Ferroviário	39.437.317.704,00	0,20
Transporte Aéreo	131.984.812.582,00	0,66
Combustíveis E Energia	785.623.081.895,00	3,91
Petróleo E Gás Natural	228.409.753.006,00	1,14
Electricidade	488.755.708.944,00	2,43
Energia Não Eléctrica	68.457.619.945,00	0,34
Indústria Extractiva, Transformadora E Construção	43.574.011.642,00	0,22
Indústria Extractiva E Rec.Minerais, Except Combustíveis	15.664.167.985,00	0,08
Indústria Transformadora	22.917.384.563,00	0,11
Construção	4.992.459.094,00	0,02
Assuntos Económicos Gerais, Comerciais E Laborais	76.907.930.857,00	0,38
Assuntos Económicos E Comerciais Em Geral	74.485.304.768,00	0,37
Turismo	2.422.626.089,00	0,01
Comunicações E Tecnologias Da Informação	31.379.551.887,00	0,16
Comunicações	22.045.426.946,00	0,11
Tecnologias Da Informação	9.334.124.941,00	0,05
Outras Actividades Económicas	1.434.576.118,00	0,01
Protecção Ambiental	24.744.798.767,00	0,12
Investigação E Desenvolvim.Em Protecção Do Ambiente	10.711.215.645,00	0,05
Outros Serviços De Protecção Ambiental	14.033.583.122,00	0,07
Operações De Dívida Pública	9.064.127.003.861,00	45,09
Operações Da Dívida Pública Interna	3.994.168.808.793,00	19,87
Operações Da Dívida Pública Externa	5.069.958.195.068,00	25,22


 GOVERNO DE ANGOLA Ministério das Finanças	ORÇAMENTO GERAL DO ESTADO 2023 Resumo Da Despesa Por Função B	Emissão: 01/03/2023 - 22:48:55 Página: 69
Função	Valor	%
Total Geral:	11.040.080.401.011,00	100,00
Serviços Públicos Gerais	2.531.866.739.618,00	22,93
Órgãos Legislativos	53.968.612.630,00	0,49
Órgãos Judiciais	137.078.651.952,00	1,24
Órgãos Executivos	935.301.359.199,00	8,47
Assuntos Financeiros E Fiscais	302.285.302.066,00	2,74
Relações Exteriores	122.512.005.964,00	1,11
Serviços Gerais	938.932.522.231,00	8,50
Outros Serviços Gerais Da Administ.Pública	41.788.285.576,00	0,38
Defesa	855.294.258.641,00	7,75
Defesa Militar	855.294.258.641,00	7,75
Segurança E Ordem Pública	867.421.657.756,00	7,86
Serviços Policiais	761.886.181.158,00	6,90
Serviços De Bombeiros	5.825.049.085,00	0,05
Prisões	5.257.049.768,00	0,05
Serviços De Protecção Civil	234.233.453,00	0,00
Investigação E Desenvolvimento Em Seg.E Ordem Pública	85.632.366.886,00	0,78
Outros Serviços De Segurança E Ordem Pública	8.586.777.406,00	0,08
Educação	1.555.857.073.978,00	14,09
Ensino Pré-Escolar	15.214.000.000,00	0,14
Ensino Primário	516.101.204.840,00	4,67
Ensino Secundário	613.300.054.306,00	5,56
Serviços Subsidiários A Educação	15.845.787.733,00	0,14
Ensino Técnico-Profissional	35.846.796.603,00	0,32
Ensino Superior	294.163.188.116,00	2,66
Ensino Superior De Graduação	288.138.555.258,00	2,61
Ensino Superior De Pós-Graduação	6.024.632.858,00	0,05
Investigação E Desenvolvimento Em Educação	34.384.869.148,00	0,31
Educação Especial	24.496.985.284,00	0,22
Outros Serviços De Educação	6.504.187.948,00	0,06
Saúde	1.342.355.512.123,00	12,16
Serviços Hospitalares Gerais	380.611.520.718,00	3,45
Serviços Hospitalares Especializados	83.198.138.649,00	0,75
Serviços De Centros Médicos E De Maternidade	70.212.534.278,00	0,64
Serviços De Saúde Pública	798.102.150.869,00	7,23
Produtos, Aparelhos E Equipamentos Médicos	10.231.167.609,00	0,09
Protecção Social	688.985.582.910,00	6,24
Família E Infância	13.101.599.461,00	0,12
Velhice	2.369.583.558,00	0,02
Habitação	30.856.556.004,00	0,28
Sobrevivência	167.691.659,00	0,00
Outros Serviços De Protecção Social	642.490.152.228,00	5,82
Habitação E Serviços Comunitários	1.115.003.800.253,00	10,10
Desenvolvimento Habitacional	43.377.767.956,00	0,39
Abastecimento De Água	293.357.125.885,00	2,66
Desenvolvimento Comunitário	76.712.938.711,00	0,69
Saneamento Básico	99.378.603.537,00	0,90
Infra-Estrutura Urbana	597.253.958.790,00	5,41

 GOVERNO DE ANGOLA Ministério da Economia	ORÇAMENTO GERAL DO ESTADO 2023 Resumo Da Despesa Por Função B	Emissão: 01/03/2023 - 22:48:55 Página: 70	
Função		Valor	%
Outros Serviços Comunitários		4.923.405.374,00	0,04
Recreação, Cultura E Religião		99.859.190.816,00	0,90
Serviços Culturais		14.862.177.366,00	0,13
Serviços Recreativos E Desportivos		35.153.409.640,00	0,32
Serviços Religiosos E Outros Serviços À Comunidade		11.612.592.309,00	0,11
Serviços De Difusão E Publicação		38.231.011.501,00	0,35
Assuntos Económicos		1.958.691.786.149,00	17,74
Agricultura, Sívicultura, Pesca E Caça		412.101.157.511,00	3,73
Agricultura		385.581.614.510,00	3,49
Sívicultura		11.399.306.798,00	0,10
Pesca E Caça		15.120.236.203,00	0,14
Transportes		607.671.476.239,00	5,50
Transporte Rodoviário		74.104.367.833,00	0,67
Transporte Fluvial		362.144.978.120,00	3,28
Transporte Ferroviário		39.437.317.704,00	0,36
Transporte Aéreo		131.984.812.582,00	1,20
Combustíveis E Energia		785.623.081.895,00	7,12
Petróleo E Gás Natural		228.409.753.006,00	2,07
Electricidade		488.755.708.944,00	4,43
Energia Não Eléctrica		68.457.619.945,00	0,62
Indústria Extractiva, Transformadora E Construção		43.574.011.642,00	0,39
Indústria Extractiva E Rec.Minerais, Except Combustíveis		15.664.167.985,00	0,14
Indústria Transformadora		22.917.384.563,00	0,21
Construção		4.992.459.094,00	0,05
Assuntos Económicos Gerais, Comerciais E Laborais		76.907.930.857,00	0,70
Assuntos Económicos E Comerciais Em Geral		74.485.304.768,00	0,67
Turismo		2.422.626.089,00	0,02
Comunicações E Tecnologias Da Informação		31.379.551.887,00	0,28
Comunicações		22.045.426.946,00	0,20
Tecnologias Da Informação		9.334.124.941,00	0,08
Outras Actividades Económicas		1.434.576.118,00	0,01
Protecção Ambiental		24.744.798.767,00	0,22
Investigação E Desenvolvim.Em Protecção Do Ambiente		10.711.215.645,00	0,10
Outros Serviços De Protecção Ambiental		14.033.583.122,00	0,13

 GOVERNO DE ANGOLA Ministério das Finanças	ORÇAMENTO GERAL DO ESTADO 2023 Resumo Da Despesa Por Local	Emissão: 01/03/2023 - 22:49:48 Página: 71
Província	Valor	%
Total Geral:	20.104.207.404.872,00	100,00
Bengo	96.049.855.792,00	0,48
Benguela	293.373.752.220,00	1,46
Bié	181.568.881.162,00	0,90
Cabinda	488.393.295.594,00	2,43
Cuando Cubango	109.023.405.790,00	0,54
Cuanza Norte	203.405.257.462,00	1,01
Cuanza Sul	148.920.445.139,00	0,74
Cunene	140.018.220.996,00	0,70
Dívida Pública	9.064.127.003.861,00	45,09
Estrutura Central	6.681.926.792.093,00	33,24
Exterior	108.035.441.378,00	0,54
Huambo	207.719.657.683,00	1,03
Huíla	248.895.488.712,00	1,24
Luanda	1.018.885.260.251,00	5,07
Lunda Norte	183.786.195.266,00	0,91
Lunda Sul	136.537.452.714,00	0,68
Malange	255.087.522.211,00	1,27
Moxico	122.205.335.393,00	0,61
Namibe	103.266.180.670,00	0,51
Uíge	161.081.394.305,00	0,80
Zaire	151.900.566.180,00	0,76

 GOVERNO DE ANGOLA Ministério da Economia	ORÇAMENTO GERAL DO ESTADO 2023 Resumo da Despesa do Programa por Programa Integrado	Emissão: 01/03/2023 - 22:50:55 Página: 72
Tipo de Programa / Programa	Valor	%
Total Geral	20.104.207.404.872,00	100,00
Actividades Permanentes	16.256.156.650.057,00	80,86
100 - Acções Correntes	16.256.156.650.057,00	80,86
Água E Saneamento Básico	379.302.805.947,00	1,89
3302 - Desenvolvimento E Consolidação Do Sector Da Água	4.666.811.584,00	0,02
3301 - Expansão Do Abastecimento De Água Nas Áreas Urbanas, Sedes De Município E Áreas Rurais	278.622.782.320,00	1,39
3303 - Melhoria Do Saneamento Básico	96.013.212.043,00	0,48
Ambiente De Negócios, Competitividade E Produtividade	9.978.157.064,00	0,05
2203 - Melhoria Do Sistema Nacional De Qualidade	5.884.442.297,00	0,03
2204 - Promoção Da Inovação E Transferência De Tecnologia	4.093.714.767,00	0,02
Assistência E Protecção Social	350.000.000,00	0,00
1503 - Modernização Do Sistema De Protecção Social Obrigatória	350.000.000,00	0,00
Boa Governação, Reforma Do Estado E Modernização Da Administração Pública	161.542.738.986,00	0,80
4202 - Capacitação Institucional E Valorização Dos Recursos Humanos	96.895.461.085,00	0,48
4204 - Reforço Do Combate Ao Crime Económico, Financeiro E À Corrupção	18.028.603.986,00	0,09
4203 - Reforma E Modernização Da Administração Da Justiça	46.618.673.915,00	0,23
Comunicações	7.145.511.930,00	0,04
3401 - Desenvolvimento De Infraestruturas De Telecomunicações E Tecnologias De Informação	7.145.511.930,00	0,04
Cultura	6.432.065.671,00	0,03
1702 - Fomento Da Arte E Das Indústrias Culturais E Criativas	229.229.323,00	0,00
1701 - Valorização E Dinamização Do Património Histórico E Cultural	6.202.836.348,00	0,03
Defesa Nacional	117.249.725.285,00	0,58
6102 - Reforço Das Capacidades Técnico-Materiais E Operacionais	117.249.725.285,00	0,58
Descentralização E Reforço Do Poder Local	80.125.702.797,00	0,40
4302 - Descentralização E Implementação Das Autarquias Locais	62.000.834.301,00	0,31
4301 - Desconcentração Administrativa E Financeira	570.000.000,00	0,00
4303 - Reforma Da Administração Local E Melhoria Dos Serviços Públicos A Nivel Municipal	17.554.868.496,00	0,09
Desenvolvimento De Recursos Humanos	5.728.296.968,00	0,03
1303 - Estabelecimento Do Sistema Nacional De Qualificações	601.477.164,00	0,00
1301 - Plano Nacional De Formação De Quadros	770.258.000,00	0,00
1302 - Reforço Do Sistema Nacional De Emprego E Formação Profissional	4.356.561.804,00	0,02
Desporto	21.214.085.528,00	0,11
1801 - Generalização Da Prática Desportiva E Melhoria Do Desporto De Rendimento	21.214.085.528,00	0,11
Educação E Ensino Superior	307.925.368.080,00	1,53
1208 - Acção Social, Saúde E Desporto Escolar	373.773.078,00	0,00
1202 - Desenvolvimento Da Educação Pré-Escolar	17.093.002.045,00	0,09
1204 - Desenvolvimento Do Ensino Secundário Geral	68.551.616.724,00	0,34
1201 - Formação E Gestão Do Pessoal Docente	1.171.162.157,00	0,01
1206 - Intensificação Da Alfabetização E Da Educação De Jovens E Adultos	5.430.001.019,00	0,03
1207 - Melhoria Da Qualidade Do Ensino Superior E Desenvolvimento Da Investigação Científica E Tecnológica	40.665.539.640,00	0,20
1203 - Melhoria Da Qualidade E Desenvolvimento Do Ensino Primário	153.044.427.139,00	0,76
1205 - Melhoria E Desenvolvimento Do Ensino Técnico-Profissional	21.595.846.278,00	0,11
Emprego E Condições De Trabalho	24.093.355.644,00	0,12
2503 - Melhoria Da Organização E Das Condições De Trabalho	1.298.249.792,00	0,01
2502 - Promoção Da Empregabilidade	13.408.700.309,00	0,07
2501 - Reversão Da Economia Informal	9.386.405.543,00	0,05
Energia Eléctrica	551.040.198.596,00	2,74

 GOVERNO DE ANGOLA Ministério da Economia	ORÇAMENTO GERAL DO ESTADO 2023 Resumo da Despesa do Programa por Programa Integrado	Emissão: 01/03/2023 - 22:50:55 Página: 73
Tipo de Programa / Programa	Valor	%
3202 - Consolidação E Optimização Do Sector Eléctrico	352.748.654.171,00	1,75
3201 - Expansão Do Acesso À Energia Eléctrica Nas Áreas Urbanas, Sedes De Município E Áreas Rurais	198.291.544.425,00	0,99
Fomento Da Produção, Substituição De Importações, E Diversificação De Exportações	123.728.919.724,00	0,62
2301 - Apoio À Produção, Substituição Das Importações E Diversificação Das Exportações	6.973.600.065,00	0,03
2307 - Desenvolvimento Da Aquicultura Sustentável	3.064.253.236,00	0,02
2311 - Desenvolvimento De Indústrias Da Defesa	9.724.362.673,00	0,05
2309 - Desenvolvimento E Consolidação Da Fileira Do Petróleo E Gás Natural	734.913.588,00	0,00
2308 - Desenvolvimento E Modernização Das Actividades Geológico-Mineiras	10.097.475.543,00	0,05
2312 - Desenvolvimento Hoteleiro E Turístico	306.131.266,00	0,00
2306 - Exploração Sustentável Dos Recursos Aquáticos Vivos E Do Sal	7.312.844.881,00	0,04
2304 - Fomento Da Exploração E Gestão Sustentável De Recursos Florestais	9.665.765.379,00	0,05
2302 - Fomento Da Produção Agrícola	38.822.458.389,00	0,19
2310 - Fomento Da Produção Da Indústria Transformadora	19.360.034.419,00	0,10
2303 - Fomento Da Produção Pecuária	15.315.091.414,00	0,08
2305 - Melhoria Da Segurança Alimentar E Nutricional	2.351.988.871,00	0,01
Habituação	70.046.005.442,00	0,35
1601 - Habituação	70.046.005.442,00	0,35
Ordenamento Do Território E Urbanismo	726.397.582.740,00	3,61
5203 - Construção E Reabilitação De Edifícios Públicos E Equipamentos Sociais	161.024.892.604,00	0,80
5202 - Construção E Reabilitação De Infraestruturas Rodoviárias	529.088.424.920,00	2,63
5205 - Desenvolvimento Da Rede Urbana	35.515.540.144,00	0,18
5204 - Desminagem	667.781.052,00	0,00
5201 - Melhoria Do Sistema Geodésico E Cartográfico Nacional	100.944.020,00	0,00
População	178.584.120.674,00	0,89
1105 - Desenvolvimento Integral Da Juventude	4.854.985.316,00	0,02
1101 - Desenvolvimento Local E Combate A Pobreza	160.686.360.375,00	0,80
1102 - Protecção E Promoção De Direitos Da Criança	5.056.890.692,00	0,03
1104 - Valorização Da Família E Reforço Das Competências Familiares	7.985.884.291,00	0,04
Reforço Das Bases Da Democracia E Da Sociedade Civil	7.199.992.842,00	0,04
4101 - Melhoria Do Serviço Público Nacional Da Comunicação Social	2.108.349.551,00	0,01
4102 - Promoção Da Cidadania E Da Participação Dos Cidadãos Na Governação	5.091.643.291,00	0,03
Saúde	337.757.726.469,00	1,68
1403 - Combate As Grandes Endemias Pela Abordagem Das Determinantes Da Saúde	45.060.447.940,00	0,22
1401 - Melhoria Da Assistência Médica E Medicamentosa	228.953.761.138,00	1,14
1402 - Melhoria Da Saúde Materno-Infantil E Nutrição	60.180.762.424,00	0,30
1404 - Reforço Do Sistema De Informação Sanitária E Desenvolvimento Da Investigação Em Saúde	3.562.754.967,00	0,02
Segurança Nacional E Dos Cidadãos	153.158.822.589,00	0,76
6202 - Melhoria Do Controlo Das Fronteiras Nacionais E Imigração	2.942.704.913,00	0,01
6201 - Reforço Do Combate À Criminalidade E À Delinquência	150.216.117.676,00	0,75
Sustentabilidade Ambiental	29.929.876.159,00	0,15
2401 - Alterações Climáticas	13.263.568.651,00	0,07
2404 - Prevenção De Riscos E Protecção Ambiental	16.666.307.508,00	0,08
Sustentabilidade Das Finanças Públicas	34.873.200.726,00	0,17
2101 - Melhoria Da Gestão Das Finanças Públicas	34.873.200.726,00	0,17
Transporte E Logística	514.246.494.954,00	2,56
3104 - Desenvolvimento Da Logística E Da Distribuição	848.976.283,00	0,00
3102 - Desenvolvimento E Melhoria Das Infraestruturas De Transportes	500.916.719.254,00	2,49
3103 - Expansão Do Transporte Público	11.587.716.824,00	0,06
3101 - Modernização E Desenvolvimento Da Actividade De Transportes	893.082.593,00	0,00

 <p>GOVERNO DE ANGOLA Ministério das Finanças</p>	ORÇAMENTO GERAL DO ESTADO 2023 Dotação Orçamental Por Órgão	Emissão: 01/03/2023 - 22:58:17 Página: 75
---	--	--

Órgão do Governo: Assembleia Nacional

DESPESAS POR NATUREZA ECONÓMICA

Natureza	Valor	%
Total Geral:	53.968.612.630,00	100,00
Despesas Correntes	42.769.426.987,00	79,25
Despesas Com O Pessoal	23.762.868.666,00	44,03
Despesas Com O Pessoal Civil	23.762.868.666,00	44,03
Contribuições Do Empregador	1.562.672.405,00	2,90
Contribuições Do Empregador Para A Segurança Social	1.562.672.405,00	2,90
Despesas Em Bens E Serviços	14.044.447.564,00	26,02
Bens	4.212.875.746,00	7,81
Serviços	9.831.571.818,00	18,22
Subsídios E Transferências Correntes	3.399.438.352,00	6,30
Transferências Correntes	3.399.438.352,00	6,30
Despesas De Capital	11.199.185.643,00	20,75
Investimentos	11.199.185.643,00	20,75
Aquisição De Bens De Capital Fixo	11.038.623.669,00	20,45
Compra De Activos Intangíveis	160.561.974,00	0,30

DESPESAS POR FUNÇÃO


Função	Valor	%
Total Geral	53.968.612.630,00	100
Serviços Públicos Gerais	53.968.612.630,00	100,00
Órgãos Legislativos	53.968.612.630,00	100,00


DESPESAS POR PROGRAMA

Programa / Projecto	Valor	%
Total Geral	53.968.612.630,00	100,00
Acções Correntes	53.968.612.630,00	100,00
Administração Geral	27.295.224.100,00	50,58
Encargos Com A Comissão Da Carteira E Ética	324.000.006,00	0,60
Manutenção Das Relações Bilaterais E Organizações Multilaterais	1.074.927.666,00	1,99
Operação E Manutenção Geral Dos Serviços	25.274.460.858,00	46,83

DESPESAS DE NATUREZA POR UNIDADE ORÇAMENTAL

Unidade Orçamental / Natureza	Valor	%
Assembleia Nacional	50.084.054.394,00	100,00
Despesas Correntes	39.000.710.085,00	77,87
Despesas Com O Pessoal	22.960.645.568,00	45,84
Contribuições Do Empregador	1.498.380.247,00	2,99
Despesas Em Bens E Serviços	11.457.211.465,00	22,88
Subsídios E Transferências Correntes	3.084.472.805,00	6,16
Despesas De Capital	11.083.344.309,00	22,13
Investimentos	11.083.344.309,00	22,13
Entidade Reguladora Da Comunicação Social	1.271.993.944,00	100,00
Despesas Correntes	1.230.585.488,00	96,74
Despesas Com O Pessoal	158.478.511,00	12,46

 GOVERNO DE ANGOLA <small>Ministério das Finanças</small>	ORÇAMENTO GERAL DO ESTADO 2023 Dotação Orçamental Por Orgão	Emissão: 01/03/2023 - 22:58:18 Página: 76
Unidade Orçamental / Natureza		Valor %
Contribuições Do Empregador		7.365.280,00 0,58
Despesas Em Bens E Serviços		757.894.848,00 59,58
Subsídios E Transferências Correntes		306.846.849,00 24,12
Despesas De Capital		41.408.456,00 3,26
Investimentos		41.408.456,00 3,26
Provedoria De Justiça		2.612.564.292,00 100,00
Despesas Correntes		2.538.131.414,00 97,15
Despesas Com O Pessoal		643.744.587,00 24,64
Contribuições Do Empregador		56.926.878,00 2,18
Despesas Em Bens E Serviços		1.829.341.251,00 70,02
Subsídios E Transferências Correntes		8.118.698,00 0,31
Despesas De Capital		74.432.878,00 2,85
Investimentos		74.432.878,00 2,85

 <p>GOVERNO DE ANGOLA Ministério das Finanças</p>	ORÇAMENTO GERAL DO ESTADO 2023 Dotação Orçamental Por Órgão	Emissão: 01/03/2023 - 22:58:18 Página: 77
---	--	--

Órgão do Governo: Presidência Da República

RECEITAS POR NATUREZA ECONÓMICA

Natureza	Valor	%
Total Geral:	300.000.000,00	100,00
Receitas Correntes	300.000.000,00	100,00
Receita Tributária	300.000.000,00	100,00
Taxas Custas E Emolumentos	300.000.000,00	100,00

DESPESAS POR NATUREZA ECONÓMICA


Natureza	Valor	%
Total Geral:	40.486.078.603,00	100,00
Despesas Correntes	35.031.935.625,00	86,53
Despesas Com O Pessoal	8.695.478.158,00	21,48
Despesas Com O Pessoal Civil	8.695.478.158,00	21,48
Contribuições Do Empregador	237.273.619,00	0,59
Contribuições Do Empregador Para A Segurança Social	237.273.619,00	0,59
Despesas Em Bens E Serviços	25.616.426.802,00	63,27
Bens	6.994.102.242,00	17,28
Serviços	18.622.324.560,00	46,00
Subsídios E Transferências Correntes	482.757.046,00	1,19
Transferências Correntes	482.757.046,00	1,19
Despesas De Capital	5.454.142.978,00	13,47
Investimentos	5.204.142.978,00	12,85
Aquisição De Bens De Capital Fixo	5.204.142.978,00	12,85
Outras Despesas De Capital	250.000.000,00	0,62

DESPESAS POR FUNÇÃO

Função	Valor	%
Total Geral	40.486.078.603,00	100
Serviços Públicos Gerais	40.486.078.603,00	100,00
Órgãos Executivos	40.486.078.603,00	100,00

DESPESAS POR PROGRAMA

Programa / Projecto	Valor	%
Total Geral	40.486.078.603,00	100,00
Acções Correntes	29.782.462.693,00	73,56
Administração Geral	8.814.887.577,00	21,77
Celebração De Datas Comemorativas	194.000.000,00	0,48
Encargos Com A Expo.	1.209.143.173,00	2,99
Encargos Com As Reuniões Do Conselho Da República	90.025.004,00	0,22
Encargos Com Comissões Nacionais	385.000.000,00	0,95
Encargos Com Presidentes E Vice - Presidentes Cessantes	75.025.004,00	0,19
Operação E Manutenção Geral Dos Serviços	19.014.381.935,00	46,97
Apoio A Produção, Substituição Das Importações E Diversificação Das Exportações	2.069.292.172,00	5,11
Implementação Do Sistema De Promoção De Investimento Privado	917.562.768,00	2,27
Implementação Sistema De Promoção De Exportações E Internacionalização Das Empresas Nacionais	426.648.064,00	1,05
Implentação Do Sistema Electrónico De Tramitação Do Investimento Privado	725.081.340,00	1,79

	ORÇAMENTO GERAL DO ESTADO 2023 Dotação Orçamental Por Órgão	Emissão: 01/03/2023 - 22:58:18 Página: 78
---	--	--

Programa / Projecto	Valor	%
Capacitação Institucional E Valorização Dos Recursos Humanos	2.958.863.361,00	7,31
Modernização E Reforço Da Capacidade Institucional	2.958.863.361,00	7,31
Construção E Reabilitação De Edifícios Públicos E Equipamentos Sociais	4.222.278.398,00	10,43
Estudo E Construção De Infraestruturas Para Acomodação Do Património	1.505.881.544,00	3,72
Reabilitação Do Edifício Dos Serviços Gerais	2.716.396.854,00	6,71
Estabelecimento Do Sistema Nacional De Qualificações	528.415.638,00	1,31
Elaboração E Implementação Do Sistema Nacional De Qualificações	100.000.000,00	0,25
Mobilização De Consultoria Especializada	428.415.638,00	1,06
Melhoria E Desenvolvimento Do Ensino Técnico-Profissional	154.508.341,00	0,38
Apoio Na Melhoria Dos Sistemas De Gestão Da Informação	154.508.341,00	0,38
Plano Nacional De Formação De Quadros	770.258.000,00	1,90
Incentivo De Cursos Com Oferta Deficitária	320.258.000,00	0,79
Sistema Integrado De Gestão Da Oferta Formativa (Sigof 4.0)	450.000.000,00	1,11


PROJECTOS DE INVESTIMENTOS PÚBLICOS CENTRAL - OUTROS PROJECTOS

Provincia / Projecto / Actividade	Valor
Total Geral	4.222.278.398,00
Estrutura Central	1.505.881.544,00
Estudo E Construção De Infraestruturas Para Acomodação Do Património	1.505.881.544,00
Luanda	2.716.396.854,00
Reabilitação Do Edifício Dos Serviços Gerais	2.716.396.854,00

DESPESAS DE NATUREZA POR UNIDADE ORÇAMENTAL

Unidade Orçamental / Natureza	Valor	%
Agência De Investimento Privado E Promoção Das Exportações	3.679.206.220,00	100,00
Despesas Correntes	3.298.405.871,00	89,65
Despesas Com O Pessoal	692.758.373,00	18,83
Contribuições Do Empregador	21.931.618,00	0,60
Despesas Em Bens E Serviços	2.583.175.880,00	70,21
Subsídios E Transferências Correntes	540.000,00	0,01
Despesas De Capital	380.800.349,00	10,35
Investimentos	380.800.349,00	10,35
Agência Nacional De Acção Contra Minas-Anam	904.332.828,00	100,00
Despesas Correntes	804.332.828,00	88,94
Despesas Com O Pessoal	364.236.447,00	40,28
Contribuições Do Empregador	9.018.032,00	1,00
Despesas Em Bens E Serviços	429.148.749,00	47,45
Subsídios E Transferências Correntes	1.929.600,00	0,21
Despesas De Capital	100.000.000,00	11,06
Investimentos	100.000.000,00	11,06
Agência Nacional De Gestão Da Região Do Okavango - Anagero	725.286.500,00	100,00
Despesas Correntes	625.286.500,00	86,21
Despesas Com O Pessoal	143.241.302,00	19,75
Contribuições Do Empregador	6.737.098,00	0,93
Despesas Em Bens E Serviços	475.286.500,00	65,53
Subsídios E Transferências Correntes	21.600,00	0,00

 GOVERNO DE ANGOLA Ministério da Economia	ORÇAMENTO GERAL DO ESTADO 2023 Dotação Orçamental Por Órgão	Emissão: 01/03/2023 - 22:58:18 Página: 79
Unidade Orçamental / Natureza	Valor	%
Despesas De Capital	100.000.000,00	13,79
Investimentos	100.000.000,00	13,79
Centro De Imprensa Da Presidência Da República	2.987.655.150,00	100,00
Despesas Correntes	2.962.655.150,00	99,16
Despesas Com O Pessoal	114.050.000,00	3,82
Contribuições Do Empregador	6.645.000,00	0,22
Despesas Em Bens E Serviços	2.841.960.150,00	95,12
Despesas De Capital	25.000.000,00	0,84
Investimentos	25.000.000,00	0,84
Instituto De Modernização Administrativa	2.351.133.317,00	100,00
Despesas Correntes	2.351.133.317,00	100,00
Despesas Em Bens E Serviços	2.351.133.317,00	100,00
Memorial Dr. António Agostinho Neto	1.813.428.899,00	100,00
Despesas Correntes	1.563.428.899,00	86,21
Despesas Com O Pessoal	87.737.062,00	4,84
Contribuições Do Empregador	7.482.938,00	0,41
Despesas Em Bens E Serviços	1.468.208.899,00	80,96
Despesas De Capital	250.000.000,00	13,79
Outras Despesas De Capital	250.000.000,00	13,79
Secretaria Geral Da Presidência Da República	25.614.716.247,00	100,00
Despesas Correntes	21.016.373.618,00	82,05
Despesas Com O Pessoal	7.040.938.058,00	27,49
Contribuições Do Empregador	168.015.449,00	0,66
Despesas Em Bens E Serviços	13.327.193.865,00	52,03
Subsídios E Transferências Correntes	480.226.246,00	1,87
Despesas De Capital	4.598.342.629,00	17,95
Investimentos	4.598.342.629,00	17,95
Unidade Técnica De Gestão Do Plano Nacional De Formação De Quadros	2.410.319.442,00	100,00
Despesas Correntes	2.410.319.442,00	100,00
Despesas Com O Pessoal	252.516.916,00	10,48
Contribuições Do Empregador	17.443.484,00	0,72
Despesas Em Bens E Serviços	2.140.319.442,00	88,80
Subsídios E Transferências Correntes	39.600,00	0,00

 <p>GOVERNO DE ANGOLA Ministério das Finanças</p>	ORÇAMENTO GERAL DO ESTADO 2023 Dotação Orçamental Por Órgão	Emissão: 01/03/2023 - 22:58:18 Página: 80
---	--	--

Órgão do Governo: Tribunal Constitucional

DESPESAS POR NATUREZA ECONÓMICA

Natureza	Valor	%
Total Geral:	6.085.144.008,00	100,00
Despesas Correntes	6.085.144.008,00	100,00
Despesas Com O Pessoal	3.049.872.057,00	50,12
Despesas Com O Pessoal Civil	3.049.872.057,00	50,12
Contribuições Do Empregador	216.840.061,00	3,56
Contribuições Do Empregador Para A Segurança Social	216.840.061,00	3,56
Despesas Em Bens E Serviços	2.802.751.890,00	46,06
Bens	472.000.000,00	7,76
Serviços	2.330.751.890,00	38,30
Subsídios E Transferências Correntes	15.680.000,00	0,26
Transferências Correntes	15.680.000,00	0,26

DESPESAS POR FUNÇÃO


Função	Valor	%
Total Geral	6.085.144.008,00	100
Serviços Públicos Gerais	6.085.144.008,00	100,00
Órgãos Judiciais	6.085.144.008,00	100,00

DESPESAS POR PROGRAMA

Programa / Projecto	Valor	%
Total Geral	6.085.144.008,00	100,00
Acções Correntes	6.085.144.008,00	100,00
Administração Geral	3.282.392.118,00	53,94
Operação E Manutenção Geral Dos Serviços	2.802.751.890,00	46,06

DESPESAS DE NATUREZA POR UNIDADE ORÇAMENTAL

Unidade Orçamental / Natureza	Valor	%
Tribunal Constitucional	6.085.144.008,00	100,00
Despesas Correntes	6.085.144.008,00	100,00
Despesas Com O Pessoal	3.049.872.057,00	50,12
Contribuições Do Empregador	216.840.061,00	3,56
Despesas Em Bens E Serviços	2.802.751.890,00	46,06
Subsídios E Transferências Correntes	15.680.000,00	0,26

 <p>GOVERNO DE ANGOLA Ministério das Finanças</p>	ORÇAMENTO GERAL DO ESTADO 2023 Dotação Orçamental Por Orgão	Emissão: 01/03/2023 - 22:58:18 Página: 81
---	--	--

Órgão do Governo: Tribunal Supremo

DESPESAS POR NATUREZA ECONÓMICA

Natureza	Valor	%
Total Geral:	15.540.486.657,00	100,00
Despesas Correntes	8.672.147.056,00	55,80
Despesas Com O Pessoal	2.743.347.484,00	17,65
Despesas Com O Pessoal Civil	2.743.347.484,00	17,65
Contribuições Do Empregador	195.390.628,00	1,26
Contribuições Do Empregador Para A Segurança Social	195.390.628,00	1,26
Despesas Em Bens E Serviços	5.732.908.944,00	36,89
Bens	854.000.000,00	5,50
Serviços	4.878.908.944,00	31,39
Subsídios E Transferências Correntes	500.000,00	0,00
Transferências Correntes	500.000,00	0,00
Despesas De Capital	6.868.339.601,00	44,20
Investimentos	6.868.339.601,00	44,20
Aquisição De Bens De Capital Fixo	6.868.339.601,00	44,20

DESPESAS POR FUNÇÃO


Função	Valor	%
Total Geral	15.540.486.657,00	100
Serviços Públicos Gerais	15.540.486.657,00	100,00
Órgãos Judiciais	15.540.486.657,00	100,00

DESPESAS POR PROGRAMA

Programa / Projecto	Valor	%
Total Geral	15.540.486.657,00	100,00
Acções Correntes	15.540.486.657,00	100,00
Administração Geral	2.939.238.112,00	18,91
Operação E Manutenção Geral Dos Serviços	12.601.248.545,00	81,09

DESPESAS DE NATUREZA POR UNIDADE ORÇAMENTAL

Unidade Orçamental / Natureza	Valor	%
Tribunal Supremo	15.540.486.657,00	100,00
Despesas Correntes	8.672.147.056,00	55,80
Despesas Com O Pessoal	2.743.347.484,00	17,65
Contribuições Do Empregador	195.390.628,00	1,26
Despesas Em Bens E Serviços	5.732.908.944,00	36,89
Subsídios E Transferências Correntes	500.000,00	0,00
Despesas De Capital	6.868.339.601,00	44,20
Investimentos	6.868.339.601,00	44,20

 <p>GOVERNO DE ANGOLA Ministério das Finanças</p>	ORÇAMENTO GERAL DO ESTADO 2023 Dotação Orçamental Por Órgão	Emissão: 01/03/2023 - 22:58:18 Página: 82
---	--	--

Órgão do Governo: Tribunal De Contas

DESPESAS POR NATUREZA ECONÓMICA

Natureza	Valor	%
Total Geral:	16.646.793.544,00	100,00
Despesas Correntes	16.646.793.544,00	100,00
Despesas Com O Pessoal	1.758.134.012,00	10,56
Despesas Com O Pessoal Civil	1.758.134.012,00	10,56
Contribuições Do Empregador	125.051.770,00	0,75
Contribuições Do Empregador Para A Segurança Social	125.051.770,00	0,75
Despesas Em Bens E Serviços	14.763.607.762,00	88,69
Bens	570.162.693,00	3,43
Serviços	14.193.445.069,00	85,26

DESPESAS POR FUNÇÃO


Função	Valor	%
Total Geral	16.646.793.544,00	100
Serviços Públicos Gerais	16.646.793.544,00	100,00
Órgãos Judiciais	16.646.793.544,00	100,00

DESPESAS POR PROGRAMA

Programa / Projecto	Valor	%
Total Geral	16.646.793.544,00	100,00
Acções Correntes	3.035.647.636,00	18,24
Administração Geral	1.883.185.782,00	11,31
Operação E Manutenção Geral Dos Serviços	1.152.461.854,00	6,92
Capacitação Institucional E Valorização Dos Recursos Humanos	1.851.011.865,00	11,12
Formação E Superação Técnica Profissional	925.505.934,00	5,56
Implementação Do Plano De Formação De Quadros	277.651.779,00	1,67
Instalação Do Sistema De Gestão Da Progressão Da Carreira	647.854.152,00	3,89
Melhoria Do Serviço Público Nacional Da Comunicação Social	1.569.959.160,00	9,43
Edição Do Programa Transparência	523.319.721,00	3,14
Edição E Publicação De Revista E Relatórios	1.046.639.439,00	6,29
Reforço Do Combate Ao Crime Económico, Financeiro E A Corrupção	6.279.836.640,00	37,72
Implementação Da Fiscalização Concomitante E Promoção Das Auditorias	6.279.836.640,00	37,72
Reforma E Modernização Da Administração Da Justiça	3.910.338.243,00	23,49
Revisão Da Legislação E Regulamentação	3.910.338.243,00	23,49

DESPESAS DE NATUREZA POR UNIDADE ORÇAMENTAL

Unidade Orçamental / Natureza	Valor	%
Tribunal De Contas	16.646.793.544,00	100,00
Despesas Correntes	16.646.793.544,00	100,00
Despesas Com O Pessoal	1.758.134.012,00	10,56
Contribuições Do Empregador	125.051.770,00	0,75
Despesas Em Bens E Serviços	14.763.607.762,00	88,69

 <p>GOVERNO DE ANGOLA Ministério das Finanças</p>	ORÇAMENTO GERAL DO ESTADO 2023 Dotação Orçamental Por Orgão	Emissão: 01/03/2023 - 22:58:18 Página: 83
---	--	--

Órgão do Governo: Supremo Tribunal Militar

DESPESAS POR NATUREZA ECONÓMICA

Natureza	Valor	%
Total Geral:	7.247.690.579,00	100,00
Despesas Correntes	7.247.690.579,00	100,00
Despesas Com O Pessoal	4.504.062.996,00	62,14
Despesas Com O Pessoal Civil	725.473.353,00	10,01
Despesas Com O Pessoal Militar	3.778.589.643,00	52,14
Contribuições Do Empregador	302.578.125,00	4,17
Contribuições Do Empregador Para A Segurança Social	302.578.125,00	4,17
Despesas Em Bens E Serviços	2.440.707.458,00	33,68
Bens	839.761.145,00	11,59
Serviços	1.600.946.313,00	22,09
Subsídios E Transferências Correntes	342.000,00	0,00
Transferências Correntes	342.000,00	0,00

DESPESAS POR FUNÇÃO


Função	Valor	%
Total Geral	7.247.690.579,00	100
Serviços Públicos Gerais	7.247.690.579,00	100,00
Órgãos Judiciais	7.247.690.579,00	100,00

DESPESAS POR PROGRAMA

Programa / Projecto	Valor	%
Total Geral	7.247.690.579,00	100,00
Acções Correntes	7.234.496.269,00	99,82
Administração Geral	4.806.983.121,00	66,32
Encargos Com O Tribunal Militar De Região Cabinda	103.330.142,00	1,43
Encargos Com O Tribunal Militar De Região Centro	107.804.975,00	1,49
Encargos Com O Tribunal Militar De Região Leste	118.014.421,00	1,63
Encargos Com O Tribunal Militar De Região Luanda	132.600.018,00	1,83
Encargos Com O Tribunal Militar De Região Naval Norte	103.358.488,00	1,43
Encargos Com O Tribunal Militar De Região Naval Sul	102.959.757,00	1,42
Encargos Com O Tribunal Militar De Região Norte	118.059.488,00	1,63
Encargos Com O Tribunal Militar De Região Sul	117.779.158,00	1,63
Operação E Manutenção Geral Dos Serviços	1.523.606.701,00	21,02
Capacitação Institucional E Valorização Dos Recursos Humanos	13.194.310,00	0,18
Formação E Superação Técnica Profissional	13.194.310,00	0,18

DESPESAS DE NATUREZA POR UNIDADE ORÇAMENTAL

Unidade Orçamental / Natureza	Valor	%
Supremo Tribunal Militar	7.247.690.579,00	100,00
Despesas Correntes	7.247.690.579,00	100,00
Despesas Com O Pessoal	4.504.062.996,00	62,14
Contribuições Do Empregador	302.578.125,00	4,17
Despesas Em Bens E Serviços	2.440.707.458,00	33,68
Subsídios E Transferências Correntes	342.000,00	0,00

 <p>GOVERNO DE ANGOLA Ministério das Finanças</p>	ORÇAMENTO GERAL DO ESTADO 2023 Dotação Orçamental Por Órgão	Emissão: 01/03/2023 - 22:58:18 Página: 84
---	--	--

Órgão do Governo: Gabinete Do Vice-Presidente Da República

DESPESAS POR NATUREZA ECONÓMICA

Natureza	Valor	%
Total Geral:	7.210.855.411,00	100,00
Despesas Correntes	4.510.855.411,00	62,56
Despesas Com O Pessoal	1.825.095.205,00	25,31
Despesas Com O Pessoal Civil	1.825.095.205,00	25,31
Contribuições Do Empregador	70.000.000,00	0,97
Contribuições Do Empregador Para A Segurança Social	70.000.000,00	0,97
Despesas Em Bens E Serviços	2.410.400.000,00	33,43
Bens	692.000.000,00	9,60
Serviços	1.718.400.000,00	23,83
Subsídios E Transferências Correntes	205.360.206,00	2,85
Transferências Correntes	205.360.206,00	2,85
Despesas De Capital	2.700.000.000,00	37,44
Investimentos	2.700.000.000,00	37,44
Aquisição De Bens De Capital Fixo	2.350.000.000,00	32,59
Compra De Activos Intangíveis	350.000.000,00	4,85

DESPESAS POR FUNÇÃO


Função	Valor	%
Total Geral	7.210.855.411,00	100
Serviços Públicos Gerais	7.210.855.411,00	100,00
Órgãos Executivos	7.210.855.411,00	100,00

DESPESAS POR PROGRAMA

Programa / Projecto	Valor	%
Total Geral	7.210.855.411,00	100,00
Acções Correntes	7.210.855.411,00	100,00
Administração Geral	1.900.095.205,00	26,35
Encargos Com Comissões E Conselhos Nacionais	152.000.000,00	2,11
Operação E Manutenção Geral Dos Serviços	5.158.760.206,00	71,54

DESPESAS DE NATUREZA POR UNIDADE ORÇAMENTAL

Unidade Orçamental / Natureza	Valor	%
Gabinete Do Vice-Presidente Da República	7.210.855.411,00	100,00
Despesas Correntes	4.510.855.411,00	62,56
Despesas Com O Pessoal	1.825.095.205,00	25,31
Contribuições Do Empregador	70.000.000,00	0,97
Despesas Em Bens E Serviços	2.410.400.000,00	33,43
Subsídios E Transferências Correntes	205.360.206,00	2,85
Despesas De Capital	2.700.000.000,00	37,44
Investimentos	2.700.000.000,00	37,44

 <p>GOVERNO DE ANGOLA Ministério das Finanças</p>	ORÇAMENTO GERAL DO ESTADO 2023 Dotação Orçamental Por Órgão	Emissão: 01/03/2023 - 22:58:18 Página: 85
---	--	--

Órgão do Governo: Conselho Superior Da Magistratura Judicial

RECEITAS POR NATUREZA ECONÓMICA

Natureza	Valor	%
Total Geral:	92.071.732,00	100,00
Receitas Correntes	92.071.732,00	100,00
Receita Tributária	75.271.732,00	81,75
Taxas Custas E Emolumentos	75.271.732,00	81,75
Receitas Correntes Diversas	16.800.000,00	18,25
Outras Multas E Penalidades	16.800.000,00	18,25

DESPESAS POR NATUREZA ECONÓMICA

Natureza	Valor	%
Total Geral:	42.107.557.941,00	100,00
Despesas Correntes	39.993.610.780,00	94,98
Despesas Com O Pessoal	25.931.880.382,00	61,58
Despesas Com O Pessoal Civil	25.931.880.382,00	61,58
Contribuições Do Empregador	2.448.533.359,00	5,81
Contribuições Do Empregador Para A Segurança Social	2.448.533.359,00	5,81
Despesas Em Bens E Serviços	11.341.559.369,00	26,93
Bens	2.957.013.414,00	7,02
Serviços	8.384.545.955,00	19,91
Subsídios E Transferências Correntes	271.637.670,00	0,65
Transferências Correntes	271.637.670,00	0,65
Despesas De Capital	2.113.947.161,00	5,02
Investimentos	2.113.947.161,00	5,02
Aquisição De Bens De Capital Fixo	2.113.947.161,00	5,02

DESPESAS POR FUNÇÃO


Função	Valor	%
Total Geral	42.107.557.941,00	100
Serviços Públicos Gerais	42.107.557.941,00	100,00
Órgãos Judiciais	42.107.557.941,00	100,00


DESPESAS POR PROGRAMA


Programa / Projecto	Valor	%
Total Geral	42.107.557.941,00	100,00
Acções Correntes	37.700.961.238,00	89,53
Administração Geral	27.895.987.845,00	66,25
Operação E Manutenção Geral Dos Serviços	9.804.973.393,00	23,29
Capacitação Institucional E Valorização Dos Recursos Humanos	561.939.167,00	1,33
Implementação Do Plano De Formação De Quadros	561.939.167,00	1,33
Reforma E Modernização Da Administração Da Justiça	3.844.657.536,00	9,13
Implementação Do Programa Da Reforma De Justiça	3.844.657.536,00	9,13

DESPESAS DE NATUREZA POR UNIDADE ORÇAMENTAL


Unidade Orçamental / Natureza	Valor	%
Conselho Superior Da Magistratura Judicial	9.371.855.857,00	100,00
Despesas Correntes	7.257.908.696,00	77,44

 GOVERNO DE ANGOLA Ministério das Finanças	ORÇAMENTO GERAL DO ESTADO 2023 Dotação Orçamental Por Órgão	Emissão: 01/03/2023 - 22:58:18 Página: 86
Unidade Orçamental / Natureza	Valor	%
Despesas Com O Pessoal	2.114.853.345,00	22,57
Contribuições Do Empregador	210.563.245,00	2,25
Despesas Em Bens E Serviços	4.921.866.119,00	52,52
Subsídios E Transferências Correntes	10.625.987,00	0,11
Despesas De Capital	2.113.947.161,00	22,56
Investimentos	2.113.947.161,00	22,56
Tribunal Da Relação Da Huíla	1.061.160.358,00	100,00
Despesas Correntes	1.061.160.358,00	100,00
Despesas Com O Pessoal	548.139.850,00	51,65
Contribuições Do Empregador	127.677.530,00	12,03
Despesas Em Bens E Serviços	305.096.792,00	28,75
Subsídios E Transferências Correntes	80.246.186,00	7,56
Tribunal Da Relação De Benguela	1.003.578.530,00	100,00
Despesas Correntes	1.003.578.530,00	100,00
Despesas Com O Pessoal	527.181.355,00	52,53
Contribuições Do Empregador	95.000.000,00	9,47
Despesas Em Bens E Serviços	311.414.175,00	31,03
Subsídios E Transferências Correntes	69.983.000,00	6,97
Tribunal Da Relação De Luanda	1.332.268.326,00	100,00
Despesas Correntes	1.332.268.326,00	100,00
Despesas Com O Pessoal	782.770.783,00	58,75
Contribuições Do Empregador	164.677.530,00	12,36
Despesas Em Bens E Serviços	304.573.827,00	22,86
Subsídios E Transferências Correntes	80.246.186,00	6,02
Tribunal Do Lobito	284.318.238,00	100,00
Despesas Correntes	284.318.238,00	100,00
Despesas Em Bens E Serviços	284.318.238,00	100,00
Tribunal Provincial Da Huíla	1.505.027.932,00	100,00
Despesas Correntes	1.505.027.932,00	100,00
Despesas Com O Pessoal	1.132.157.740,00	75,23
Contribuições Do Empregador	100.000.000,00	6,64
Despesas Em Bens E Serviços	272.470.192,00	18,10
Subsídios E Transferências Correntes	400.000,00	0,03
Tribunal Provincial Da Lunda-Norte	955.722.219,00	100,00
Despesas Correntes	955.722.219,00	100,00
Despesas Com O Pessoal	625.498.150,00	65,45
Contribuições Do Empregador	58.269.384,00	6,10
Despesas Em Bens E Serviços	268.911.485,00	28,14
Subsídios E Transferências Correntes	3.043.200,00	0,32
Tribunal Provincial Da Lunda-Sul	1.009.732.606,00	100,00
Despesas Correntes	1.009.732.606,00	100,00

 GOVERNO DE ANGOLA Ministério das Finanças	ORÇAMENTO GERAL DO ESTADO 2023 Dotação Orçamental Por Órgão	Emissão: 01/03/2023 - 22:58:18 Página: 87
Unidade Orçamental / Natureza	Valor	%
Despesas Com O Pessoal	588.000.000,00	58,23
Contribuições Do Empregador	150.000.000,00	14,86
Despesas Em Bens E Serviços	270.820.195,00	26,82
Subsídios E Transferências Correntes	912.411,00	0,09
Tribunal Provincial De Benguela	2.773.681.039,00	100,00
Despesas Correntes	2.773.681.039,00	100,00
Despesas Com O Pessoal	2.224.599.210,00	80,20
Contribuições Do Empregador	250.000.000,00	9,01
Despesas Em Bens E Serviços	299.035.429,00	10,78
Subsídios E Transferências Correntes	46.400,00	0,00
Tribunal Provincial De Cabinda	1.232.104.233,00	100,00
Despesas Correntes	1.232.104.233,00	100,00
Despesas Com O Pessoal	896.566.387,00	72,77
Contribuições Do Empregador	37.096.942,00	3,01
Despesas Em Bens E Serviços	298.370.904,00	24,22
Subsídios E Transferências Correntes	70.000,00	0,01
Tribunal Provincial De Luanda	10.249.088.936,00	100,00
Despesas Correntes	10.249.088.936,00	100,00
Despesas Com O Pessoal	9.067.084.365,00	88,47
Contribuições Do Empregador	669.226.800,00	6,53
Despesas Em Bens E Serviços	512.475.671,00	5,00
Subsídios E Transferências Correntes	302.100,00	0,00
Tribunal Provincial De Malanje	960.067.196,00	100,00
Despesas Correntes	960.067.196,00	100,00
Despesas Com O Pessoal	622.296.988,00	64,82
Contribuições Do Empregador	45.000.000,00	4,69
Despesas Em Bens E Serviços	291.770.208,00	30,39
Subsídios E Transferências Correntes	1.000.000,00	0,10
Tribunal Provincial Do Bengo	891.480.745,00	100,00
Despesas Correntes	891.480.745,00	100,00
Despesas Com O Pessoal	560.000.000,00	62,82
Contribuições Do Empregador	39.007.534,00	4,38
Despesas Em Bens E Serviços	292.470.211,00	32,81
Subsídios E Transferências Correntes	3.000,00	0,00
Tribunal Provincial Do Bié	930.783.765,00	100,00
Despesas Correntes	930.783.765,00	100,00
Despesas Com O Pessoal	609.072.582,00	65,44
Contribuições Do Empregador	42.000.000,00	4,51
Despesas Em Bens E Serviços	279.611.183,00	30,04
Subsídios E Transferências Correntes	100.000,00	0,01
Tribunal Provincial Do Cuando Cubango	888.966.000,00	100,00

 GOVERNO DE ANGOLA <small>Ministério das Finanças</small>	ORÇAMENTO GERAL DO ESTADO 2023 Dotação Orçamental Por Órgão	Emissão: 01/03/2023 - 22:58:18 Página: 88
Unidade Orçamental / Natureza		Valor %
Despesas Correntes		888.966.000,00 100,00
Despesas Com O Pessoal		571.125.006,00 64,25
Contribuições Do Empregador		30.000.000,00 3,37
Despesas Em Bens E Serviços		284.840.994,00 32,04
Subsídios E Transferências Correntes		3.000.000,00 0,34
Tribunal Provincial Do Cuanza-Norte		888.107.437,00 100,00
Despesas Correntes		888.107.437,00 100,00
Despesas Com O Pessoal		563.765.494,00 63,48
Contribuições Do Empregador		51.929.223,00 5,85
Despesas Em Bens E Serviços		272.069.520,00 30,63
Subsídios E Transferências Correntes		343.200,00 0,04
Tribunal Provincial Do Cuanza-Sul		1.105.722.102,00 100,00
Despesas Correntes		1.105.722.102,00 100,00
Despesas Com O Pessoal		733.319.791,00 66,32
Contribuições Do Empregador		72.000.000,00 6,51
Despesas Em Bens E Serviços		300.372.311,00 27,17
Subsídios E Transferências Correntes		30.000,00 0,00
Tribunal Provincial Do Cunene		521.630.933,00 100,00
Despesas Correntes		521.630.933,00 100,00
Despesas Com O Pessoal		234.630.933,00 44,98
Contribuições Do Empregador		37.000.000,00 7,09
Despesas Em Bens E Serviços		250.000.000,00 47,93
Tribunal Provincial Do Huambo		1.899.420.800,00 100,00
Despesas Correntes		1.899.420.800,00 100,00
Despesas Com O Pessoal		1.516.833.981,00 79,86
Contribuições Do Empregador		118.436.901,00 6,24
Despesas Em Bens E Serviços		264.083.918,00 13,90
Subsídios E Transferências Correntes		66.000,00 0,00
Tribunal Provincial Do Moxico		831.704.843,00 100,00
Despesas Correntes		831.704.843,00 100,00
Despesas Com O Pessoal		527.143.169,00 63,38
Contribuições Do Empregador		38.668.270,00 4,65
Despesas Em Bens E Serviços		263.893.404,00 31,73
Subsídios E Transferências Correntes		2.000.000,00 0,24
Tribunal Provincial Do Namibe		1.064.822.256,00 100,00
Despesas Correntes		1.064.822.256,00 100,00
Despesas Com O Pessoal		754.604.103,00 70,87
Contribuições Do Empregador		31.980.000,00 3,00
Despesas Em Bens E Serviços		278.218.153,00 26,13
Subsídios E Transferências Correntes		20.000,00 0,00
Tribunal Provincial Do Uíge		841.117.768,00 100,00

 GOVERNO DE ANGOLA <small>Ministério das Finanças</small>	ORÇAMENTO GERAL DO ESTADO 2023 Dotação Orçamental Por Orgão	Emissão: 01/03/2023 - 22:58:18 Página: 89
Unidade Orçamental / Natureza		Valor %
Despesas Correntes		841.117.768,00 100,00
Despesas Com O Pessoal		534.041.328,00 63,49
Contribuições Do Empregador		40.000.000,00 4,76
Despesas Em Bens E Serviços		264.876.440,00 31,49
Subsídios E Transferências Correntes		2.200.000,00 0,26
Tribunal Provincial Do Zaire		505.195.822,00 100,00
Despesas Correntes		505.195.822,00 100,00
Despesas Com O Pessoal		198.195.822,00 39,23
Contribuições Do Empregador		40.000.000,00 7,92
Despesas Em Bens E Serviços		250.000.000,00 49,49
Subsídios E Transferências Correntes		17.000.000,00 3,37

 <p>GOVERNO DE ANGOLA Ministério das Finanças</p>	ORÇAMENTO GERAL DO ESTADO 2023 Dotação Orçamental Por Órgão	Emissão: 01/03/2023 - 22:58:18 Página: 90
---	--	--

Órgão do Governo: Conselho Superior Da Magistratura Do Ministério Público

DESPESAS POR NATUREZA ECONÓMICA

Natureza	Valor	%
Total Geral:	451.211.246,00	100,00
Despesas Correntes	424.785.821,00	94,14
Despesas Com O Pessoal	125.000.000,00	27,70
Despesas Com O Pessoal Civil	125.000.000,00	27,70
Contribuições Do Empregador	40.000.000,00	8,87
Contribuições Do Empregador Para A Segurança Social	40.000.000,00	8,87
Despesas Em Bens E Serviços	258.983.162,00	57,40
Bens	90.000.000,00	19,95
Serviços	168.983.162,00	37,45
Subsídios E Transferências Correntes	802.659,00	0,18
Transferências Correntes	802.659,00	0,18
Despesas De Capital	26.425.425,00	5,86
Investimentos	20.425.425,00	4,53
Aquisição De Bens De Capital Fixo	20.425.425,00	4,53
Outras Despesas De Capital	6.000.000,00	1,33

DESPESAS POR FUNÇÃO


Função	Valor	%
Total Geral	451.211.246,00	100
Serviços Públicos Gerais	451.211.246,00	100,00
Órgãos Judiciais	451.211.246,00	100,00

DESPESAS POR PROGRAMA

Programa / Projecto	Valor	%
Total Geral	451.211.246,00	100,00
Acções Correntes	451.211.246,00	100,00
Administração Geral	165.802.659,00	36,75
Operação E Manutenção Geral Dos Serviços	285.408.587,00	63,25

DESPESAS DE NATUREZA POR UNIDADE ORÇAMENTAL

Unidade Orçamental / Natureza	Valor	%
Conselho Superior Da Magistratura Do Ministério Público	451.211.246,00	100,00
Despesas Correntes	424.785.821,00	94,14
Despesas Com O Pessoal	125.000.000,00	27,70
Contribuições Do Empregador	40.000.000,00	8,87
Despesas Em Bens E Serviços	258.983.162,00	57,40
Subsídios E Transferências Correntes	802.659,00	0,18
Despesas De Capital	26.425.425,00	5,86
Outras Despesas De Capital	6.000.000,00	1,33
Investimentos	20.425.425,00	4,53

	ORÇAMENTO GERAL DO ESTADO 2023	Emissão: 01/03/2023 - 22:58:18
	Dotação Orçamental Por Órgão	Página: 91

Órgão do Governo: Ministério Da Defesa Nacional E Veteranos Da Pátria

RECEITAS POR NATUREZA ECONÓMICA

Natureza	Valor	%
Total Geral:	620.536.164,00	100,00
Receitas Correntes	620.536.164,00	100,00
Receita De Serviços	620.536.164,00	100,00
Receita De Serviços Diversos	620.536.164,00	100,00

DESPESAS POR NATUREZA ECONÓMICA

Natureza	Valor	%
Total Geral:	865.495.053.978,00	100,00
Despesas Correntes	767.185.773.818,00	88,64
Despesas Com O Pessoal	413.675.857.495,00	47,80
Despesas Com O Pessoal Civil	82.791.208.021,00	9,57
Despesas Com O Pessoal Militar	330.884.649.474,00	38,23
Contribuições Do Empregador	36.916.683.838,00	4,27
Contribuições Do Empregador Para A Segurança Social	36.916.683.838,00	4,27
Despesas Em Bens E Serviços	150.251.385.620,00	17,36
Bens	135.432.703.629,00	15,65
Serviços	14.818.681.991,00	1,71
Subsídios E Transferências Correntes	166.341.846.865,00	19,22
Transferências Correntes	166.341.846.865,00	19,22
Despesas De Capital	98.309.280.160,00	11,36
Investimentos	91.211.883.057,00	10,54
Aquisição De Bens De Capital Fixo	91.167.274.625,00	10,53
Compra De Activos Intangíveis	44.608.432,00	0,01
Outras Despesas De Capital	7.097.397.103,00	0,82


DESPESAS POR FUNÇÃO

Função	Valor	%
Total Geral	865.495.053.978,00	100
Defesa	680.393.603.973,00	78,61
Defesa Militar	680.393.603.973,00	78,61
Saúde	22.942.909.357,00	2,65
Serviços Hospitalares Gerais	8.006.891.430,00	0,93
Serviços De Saúde Pública	14.936.017.927,00	1,73
Protecção Social	162.158.540.648,00	18,74
Outros Serviços De Protecção Social	162.158.540.648,00	18,74

DESPESAS POR PROGRAMA

Programa / Projecto	Valor	%
Total Geral	865.495.053.978,00	100,00
Acções Correntes	718.091.083.108,00	82,97
Administração Geral	616.942.391.630,00	71,28
Divulgação Da Lei Do Antigo Combatente E Do Deficiente De Guerra	50.000.000,00	0,01
Fornecimento De Fardamento E Equipamento De Uso Militar Das Forças Armadas	193.755.663,00	0,02
Operação E Manutenção Geral Dos Serviços	14.409.287.317,00	1,66
Pacote Logístico - Alimentação	48.537.679.507,00	5,61

 GOVERNO DE ANGOLA Ministério da Defesa	ORÇAMENTO GERAL DO ESTADO 2023 Dotação Orçamental Por Orgão	Emissão: 01/03/2023 - 22:58:18 Página: 92
Programa / Projecto	Valor	%
Pacote Logístico - Equipamentos E Meios Médicos	2.141.476.314,00	0,25
Pacote Logístico - Medicamentos	9.320.213.912,00	1,08
Pacote Logístico - Meios De Aquartelamento E Equipamento De Cozinha	18.958.309.773,00	2,19
Pacote Logístico - Vestuário E Calçados	7.537.968.992,00	0,87
Capacitação Institucional E Valorização Dos Recursos Humanos	397.016.731,00	0,05
Centro De Dados E Plataforma De Software Luanda	242.272.545,00	0,03
Formação E Superação Técnica Profissional	154.744.186,00	0,02
Construção E Reabilitação De Edifícios Públicos E Equipamentos Sociais	14.144.576.366,00	1,63
Construção Do Edifício Do Instituto De Defesa Nacional - Luanda	800.000.000,00	0,09
Construção Do Edifício Sede Da Caixa De Segurança Social Das F.A.A.	1.000.000.000,00	0,12
Construção E Apetrechamento Centro De Acolhimento E Orientação Dos Mutilados De Guerra	867.027.000,00	0,10
Construção E Apetrechamento Da Base E Academia Naval De Kinkakala	750.000.000,00	0,09
Reabilitação Ampliação Escola Formação Forças Especiais Luanda	1.572.549.366,00	0,18
Reestruturação E Requalificação Do Edifício Do Comando Do Exército (Ri-20)	1.625.000.000,00	0,19
Reestruturação, Requalificação E Ampliação Das Instalações Do Mdnvp	7.530.000.000,00	0,87
Desenvolvimento De Indústrias Da Defesa	9.724.362.673,00	1,12
Construção E Apetrechamento Da Base De Reparação Técnica Blindada, Engenharia E Artilharia	2.475.000.000,00	0,29
Laboratório De Metrologia E Equipamento De Manutenção Terrestre De Aeronaves	459.874.263,00	0,05
Linha De Montagem E Reparação Da Indústria Da Defesa	1.473.734.706,00	0,17
Produção De Fardamento E Equipamento De Uso Militar Das Forças Armadas	549.863.570,00	0,06
Reabilitação E Apetrechamento Da Unidade De Reparação De Armamento Da Huíla	545.410.134,00	0,06
Reabilitação E Apetrechamento Da Unidade De Reparação De Armamento De Cabinda	487.609.870,00	0,06
Reabilitação E Apetrechamento Da Unidade De Reparação De Armamento De Uíge	412.390.130,00	0,05
Reparação E Modernização De Radares E Sistema De Aeronaves	3.320.480.000,00	0,38
Desenvolvimento Local E Combate A Pobreza	3.205.267.696,00	0,37
Apoio A Reintegração Socioeconómica Dos Antigos Combatentes	1.968.724.716,00	0,23
Construção Centro De Reabilitação De Mutilados De Guerra E Ex.Militares Cacuaco	976.548.980,00	0,11
Modernização Do Sistema Nacional De Recenseamento E Controlo	259.994.000,00	0,03
Fomento Da Produção Agrícola	504.657.066,00	0,06
Desenvolvimento Agrário Do Sector Da Defesa Nacional	504.657.066,00	0,06
Habitação	1.139.652.349,00	0,13
Construção De 2000 Casas P/Deficientes E Mutilados De Guerra	639.652.349,00	0,07
Reabilitação De Residências Dos Antigos Combatentes	500.000.000,00	0,06
Melhoria Da Assistência Médica E Medicamentosa	20.302.438.448,00	2,35
Construção E Apetrechamento Do Hospital Militar Regional Da Huíla	1.998.790.970,00	0,23
Construção E Apetrechamento Do Hospital Militar Regional De Cabinda	2.145.000.000,00	0,25
Construção E Apetrechamento Do Hospital Militar Regional De Huambo	2.381.000.000,00	0,28
Construção E Apetrechamento Do Hospital Militar Regional Do Moxico	2.192.921.818,00	0,25
Construção E Apetrechamento Do Hospital Militar Regional Do Uíge	1.251.209.030,00	0,14
Construção E Apetrechamento Do Novo Hospital Militar Em Luanda.	2.326.625.200,00	0,27
Requalificação E Apetrechamento Do Hospital Militar Principal De Luanda	8.006.891.430,00	0,93
Reforço Das Capacidades Técnico-Materiais E Operacionais	97.985.999.541,00	11,32
Aquisição 3 Aeronaves E Equipamentos Adicionais Airbus	2.675.148.042,00	0,31
Aquisição De Navios Dvora E Equipamentos, Radares -Kalunga	2.807.574.021,00	0,32
Aquisição De Embarcações De Patrulha Da Costa Marítima Angolana	1.600.332.868,00	0,18
Aquisição De Equipamentos E Meios Militares Para Força Aérea Nacional	1.077.098.877,00	0,12
Aquisição Equipamento Vigilância Marítima	921.347.651,00	0,11


	ORÇAMENTO GERAL DO ESTADO 2023 Dotação Orçamental Por Orgão	Emissão: 01/03/2023 - 22:58:18 Página: 93
---	--	--

Programa / Projecto	Valor	%
Construção Apetrec.Da Base De Fuzileiros Navais De Luanda - Kalunga	212.495.000,00	0,02
Construção Apetrechamento Centro Regional Coordenação Namibe-Kalunga	3.336.723.659,00	0,39
Construção Apetrechamento Posto De Observação Costeira Amboim-Kalunga	247.200.000,00	0,03
Construção Apetrechamento Posto De Observação Costeira Capulo-Kalunga	233.543.980,00	0,03
Construção Apetrechamento Posto De Observação Costeira Lobito-Kalunga	236.000.000,00	0,03
Construção Apetrechamento Posto De Observação Costeira Nzeto-Kalunga	238.456.020,00	0,03
Construção Apetrechamento Posto De Observação Costeira Soyo-Kalunga	457.643.890,00	0,05
Construção Apetrechamento Posto De Observação Costeira Tómbwa-Kalunga	238.356.110,00	0,03
Construção Apetrechamento Posto Observação Costeira Barrabengo-Kalunga	233.543.870,00	0,03
Construção Apetrechamento Posto Observação Costeira Cabo Ledo1-Kalunga	238.456.130,00	0,03
Construção Apetrechamento Posto Observação Costeira Epinda - Kalunga	235.765.125,00	0,03
Construção Centro De Formação Profissional Cacucac/Funda P/ Mutilados De Guerra E Ex.Militares	203.451.020,00	0,02
Construção Das Oficinas Gerais Luanda	653.232.187,00	0,08
Construção De Paiois Centrais Da Servidão Da Maria Teresa	1.414.767.813,00	0,16
Construção Do Aeródromo De Manobra Do Huambo	375.000.000,00	0,04
Construção Do Cais E Reabilitação Da Base Naval Soyo -Kalunga	2.840.173.626,00	0,33
Construção Do Centro Nacional Coordenação E Vigilância Luanda-Kalunga	3.177.360.092,00	0,37
Construção Do Centro Regional De Coord. E Vigilância Do Lobito-Kalunga	3.486.024.905,00	0,40
Construção Do Centro Regional De Coord. E Vigilância Do Soyo-Kalunga	2.012.000.000,00	0,23
Construção E Apetrechamento Da Academia Naval Porto Amboim-Kalunga	189.234.875,00	0,02
Construção E Apetrechamento Da Cadeia Logistica Médica Militar De Luanda	425.600.000,00	0,05
Construção E Apetrechamento Da Linha De Montagem De Veiculos Blindados E Camiões	3.000.000.000,00	0,35
Construção E Apetrechamento Da Linha De Reparação E Modernização De Armamento E Infantaria Ligeira	725.862.000,00	0,08
Construção E Apetrechamento Da Unidade De Inteligencia Militar E Operativa De Cambambe	980.999.980,00	0,11
Construção E Apetrechamento Das Instalações Da Base Navais De Luanda	2.400.165.359,00	0,28
Construção E Apetrechamento De Hangar De Manutenção Dos Aviões K8w	667.193.851,00	0,08
Construção E Apetrechamento De Infraestruturas Do Centro De Treinamento De Simuladores De Aeronaves	147.000.000,00	0,02
Construção E Apetrechamento Do Canil Da Policia Militar	519.000.020,00	0,06
Construção E Apetrechamento Do Instituto Superior Do Exército Huambo	580.389.952,00	0,07
Construção E Apetrechamento Do Posto De Observação Costeira De Kalunga - Cabinda	236.000.000,00	0,03
Construção Vedação Vias Segurança Patrulhamento Servidão Maria Teresa	714.700.000,00	0,08
Fornecimento De 6 Sistemas De Drones E Serviços Relacionados	2.000.000.000,00	0,23
Laboratorio De Meteriologia E Equipamento De Manutenção Terrestre De Aeronaves E Laboratorio De Aferição De Munições E Misseis	903.260.700,00	0,10
Polenciação E Apetrechamento Técnico Militar.	50.048.214.833,00	5,78
Reabilitação E Ampliação Da Brigada De Forças Especiais - Cabo Ledo	800.000.000,00	0,09
Reabilitação E Apetrechamento Da Academia Do Exercito - Luanda	2.223.050.985,00	0,26
Recenseamento, Recrutamento E Mobilizações Militares	498.000.000,00	0,06
Reforço Da Demarcação Dos Espaços Marítimos De Angola	1.400.632.100,00	0,16
Requalificação E Apetrechamento Do Aeródromo De Manobra De Menongue - Fan	375.000.000,00	0,04

PROJECTOS DE INVESTIMENTOS PÚBLICOS CENTRAL - OUTROS PROJECTOS

Provincia / Projecto / Actividade	Valor
Total Geral	87.463.464.159,00
Bengo	1.217.087.850,00
Construção Apetrechamento Posto De Observação Costeira Capulo-Kalunga	233.543.980,00
Construção Apetrechamento Posto Observação Costeira Barrabengo-Kalunga	233.543.870,00


 GOVERNO DE ANGOLA Ministério da Defesa	ORÇAMENTO GERAL DO ESTADO 2023 Dotação Orçamental Por Órgão	Emissão: 01/03/2023 - 22:58:18 Página: 94
Provincia / Projecto / Actividade	Valor	
Construção E Apetrechamento Da Base E Academia Naval De Kinkakala	750.000.000,00	
Benguela	3.722.024.905,00	
Construção Apetrechamento Posto De Observação Costeira Lobito-Kalunga	236.000.000,00	
Construção Do Centro Regional De Coord. E Vigilância Do Lobito-Kalunga	3.486.024.905,00	
Cabinda	2.868.609.870,00	
Construção E Apetrechamento Do Hospital Militar Regional De Cabinda	2.145.000.000,00	
Construção E Apetrechamento Do Posto De Observação Costeira De Kalunga - Cabinda	236.000.000,00	
Reabilitação E Apetrechamento Da Unidade De Reparação De Armamento De Cabinda	487.609.870,00	
Cuando Cubango	375.000.000,00	
Requalificação E Apetrechamento Do Aeródromo De Manobra De Menongue - Fan	375.000.000,00	
Cuanza Norte	3.110.467.793,00	
Construção De Paiois Centrais Da Servidão Da Maria Teresa	1.414.767.813,00	
Construção E Apetrechamento Da Unidade De Inteligencia Militar E Operativa De Cambambe	980.999.980,00	
Construção Vedação Vias Segurança Patrulhamento Servidão Maria Teresa	714.700.000,00	
Cuanza Sul	436.434.875,00	
Construção Apetrechamento Posto De Observação Costeira Amboim-Kalunga	247.200.000,00	
Construção E Apetrechamento Da Academia Naval Porto Amboim-Kalunga	189.234.875,00	
Estrutura Central	12.202.815.311,00	
Aquisição 3 Aeronaves E Equipamentos Adicionais Airbus	2.675.148.042,00	
Aquisição De Navios Dvora e Equipamentos, Radares -Kalunga	2.807.574.021,00	
Aquisição De Embarcações De Patrulha Da Costa Marítima Angolana	1.600.332.868,00	
Aquisição Equipamento Vigilância Marítima	921.347.651,00	
Construção Do Edifício Sede Da Caixa De Segurança Social Das F.A.A.	1.000.000.000,00	
Desenvolvimento Agrário Do Sector Da Defesa Nacional	504.657.066,00	
Fornecimento De 6 Sistemas De Drones E Serviços Relacionados	2.000.000.000,00	
Fornecimento De Fardamento E Equipamento De Uso Militar Das Forças Armadas	193.755.663,00	
Reabilitação De Residências Dos Antigos Combatentes	500.000.000,00	
Huambo	3.336.389.952,00	
Construção Do Aeródromo De Manobra Do Huambo	375.000.000,00	
Construção E Apetrechamento Do Hospital Militar Regional De Huambo	2.381.000.000,00	
Construção E Apetrechamento Do Instituto Superior Do Exército Huambo	580.389.952,00	
Huíla	2.544.201.104,00	
Construção E Apetrechamento Do Hospital Militar Regional Da Huíla	1.998.790.970,00	
Reabilitação E Apetrechamento Da Unidade De Reparação De Armamento Da Huíla	545.410.134,00	
Luanda	43.567.766.091,00	
Aquisição De Equipamentos E Meios Militares Para Força Aérea Nacional	1.077.098.877,00	
Centro De Dados E Plataforma De Software Luanda	242.272.545,00	
Construção Apetrec.Da Base De Fuzileiros Navais De Luanda - Kalunga	212.495.000,00	
Construção Apetrechamento Posto Observação Costeira Cabo Ledo1-Kalunga	238.456.130,00	
Construção Centro De Formação Profissional Cacuaco/Funda P/ Mutilados De Guerra E Ex.Militares	203.451.020,00	
Construção Centro De Reabilitação De Mutilados De Guerra E Ex.Militares Cacuaco	976.548.980,00	
Construção Das Oficinas Gerais Luanda	653.232.187,00	
Construção De 2000 Casas P/Deficientes E Mutilados De Guerra	639.652.349,00	
Construção Do Centro Nacional Coordenação E Vigilância Luanda-Kalunga	3.177.360.092,00	
Construção Do Edifício Do Instituto De Defesa Nacional - Luanda	800.000.000,00	
Construção E Apetrechamento Da Base De Reparação Técnica Blindada, Engenharia E Artilharia	2.475.000.000,00	
Construção E Apetrechamento Da Cadeia Logística Médica Militar De Luanda	425.600.000,00	


 GOVERNO DE ANGOLA Ministério das Finanças	ORÇAMENTO GERAL DO ESTADO 2023 Dotação Orçamental Por Orgão	Emissão: 01/03/2023 - 22:58:18 Página: 95
--	--	--

Província / Projecto / Actividade	Valor
Construção E Apetrechamento Da Linha De Montagem De Veiculos Blindados E Camiões	3.000.000.000,00
Construção E Apetrechamento Da Linha De Reparação E Modernização De Armamento E Infantaria Ligeira	725.862.000,00
Construção E Apetrechamento Das Instalações Da Base Navais De Luanda	2.400.165.359,00
Construção E Apetrechamento De Hangar De Manutenção Dos Aviões K8w	667.193.851,00
Construção E Apetrechamento De Infraestruturas Do Centro De Treinamento De Simuladores De Aeronaves	147.000.000,00
Construção E Apetrechamento Do Canil Da Policia Militar	519.000.020,00
Construção E Apetrechamento Do Novo Hospital Militar Em Luanda.	2.326.625.200,00
Laboratorio De Meteriologia E Equipamento De Manutenção Terrestre De Aeronaves E Laboratorio De Aferição De Munições E Misseis	903.260.700,00
Reabilitação Ampliação Escola Formação Forças Especiais Luanda	1.572.549.366,00
Reabilitação E Ampliação Da Brigada De Forças Especiais - Cabo Ledo	800.000.000,00
Reabilitação E Apetrechamento Da Academia Do Exercito - Luanda	2.223.050.985,00
Reestruturação E Requalificação Do Edifício Do Comando Do Exército (Ri-20)	1.625.000.000,00
Reestruturação, Requalificação E Ampliação Das Instalações Do Mdnvp	7.530.000.000,00
Requalificação E Apetrechamento Do Hospital Militar Principal De Luanda	8.006.891.430,00
Moxico	3.059.948.818,00
Construção E Apetrechamento Centro De Acolhimento E Orientação Dos Mutilados De Guerra	867.027.000,00
Construção E Apetrechamento Do Hospital Militar Regional Do Moxico	2.192.921.818,00
Namibe	3.810.844.894,00
Construção Apetrechamento Centro Regional Coordenação Namibe-Kalunga	3.336.723.659,00
Construção Apetrechamento Posto De Observação Costeira Tómbwa-Kalunga	238.356.110,00
Construção Apetrechamento Posto Observação Costeira Epinda - Kalunga	235.765.125,00
Uíge	1.663.599.160,00
Construção E Apetrechamento Do Hospital Militar Regional Do Uíge	1.251.209.030,00
Reabilitação E Apetrechamento Da Unidade De Reparação De Armamento De Uíge	412.390.130,00
Zaire	5.548.273.536,00
Construção Apetrechamento Posto De Observação Costeira Nzeto-Kalunga	238.456.020,00
Construção Apetrechamento Posto De Observação Costeira Soyo-Kalunga	457.643.890,00
Construção Do Cais E Reabilitação Da Base Naval Soyo -Kalunga	2.840.173.626,00
Construção Do Centro Regional De Coord. E Vigilância Do Soyo-Kalunga	2.012.000.000,00

DESPESAS DE NATUREZA POR UNIDADE ORÇAMENTAL

Unidade Orçamental / Natureza	Valor	%
Estado Maior Do Exército	226.980.358.204,00	100,00
Despesas Correntes	226.963.344.314,00	99,99
Despesas Com O Pessoal	207.043.591.020,00	91,22
Contribuições Do Empregador	18.003.801.045,00	7,93
Despesas Em Bens E Serviços	1.915.831.248,00	0,84
Subsídios E Transferências Correntes	121.001,00	0,00
Despesas De Capital	17.013.890,00	0,01
Investimentos	17.013.890,00	0,01
Estado Maior General	223.339.437.568,00	100,00
Despesas Correntes	216.489.739.108,00	96,93
Despesas Com O Pessoal	119.489.262.057,00	53,50
Contribuições Do Empregador	10.391.409.755,00	4,65
Despesas Em Bens E Serviços	78.148.371.843,00	34,99
Subsídios E Transferências Correntes	8.460.695.453,00	3,79

 GOVERNO DE ANGOLA Ministério das Finanças	ORÇAMENTO GERAL DO ESTADO 2023 Dotação Orçamental Por Órgão	Emissão: 01/03/2023 - 22:58:18 Página: 96
Unidade Orçamental / Natureza		Valor %
Despesas De Capital		6.849.698.460,00 3,07
Outras Despesas De Capital		6.778.523.685,00 3,04
Investimentos		71.174.775,00 0,03
Força Aérea Nacional		50.530.840.899,00 100,00
Despesas Correntes		50.516.527.627,00 99,97
Despesas Com O Pessoal		45.363.269.097,00 89,77
Contribuições Do Empregador		3.944.633.834,00 7,81
Despesas Em Bens E Serviços		1.208.604.696,00 2,39
Subsídios E Transferências Correntes		20.000,00 0,00
Despesas De Capital		14.313.272,00 0,03
Investimentos		14.313.272,00 0,03
Hospital Militar Principal		4.251.933.001,00 100,00
Despesas Correntes		3.941.063.015,00 92,69
Despesas Em Bens E Serviços		3.941.063.015,00 92,69
Despesas De Capital		310.869.986,00 7,31
Outras Despesas De Capital		310.869.986,00 7,31
Instituto Superior Técnico Militar		826.530.112,00 100,00
Despesas Correntes		817.483.043,00 98,91
Despesas Em Bens E Serviços		817.483.043,00 98,91
Despesas De Capital		9.047.069,00 1,09
Investimentos		9.047.069,00 1,09
Marinha De Guerra Angolana		24.199.934.846,00 100,00
Despesas Correntes		24.187.322.963,00 99,95
Despesas Com O Pessoal		21.184.194.550,00 87,54
Contribuições Do Empregador		1.842.424.295,00 7,61
Despesas Em Bens E Serviços		1.157.019.270,00 4,78
Subsídios E Transferências Correntes		3.684.848,00 0,02
Despesas De Capital		12.611.883,00 0,05
Investimentos		12.611.883,00 0,05
Ministério Da Defesa Nacional E Veteranos Da Pátria		335.366.019.348,00 100,00
Despesas Correntes		244.270.293.748,00 72,84
Despesas Com O Pessoal		20.595.540.771,00 6,14
Contribuições Do Empregador		2.734.414.909,00 0,82
Despesas Em Bens E Serviços		63.063.012.505,00 18,80
Subsídios E Transferências Correntes		157.877.325.563,00 47,08
Despesas De Capital		91.095.725.600,00 27,16
Outras Despesas De Capital		8.003.432,00 0,00
Investimentos		91.087.722.168,00 27,16

 GOVERNO DE ANGOLA Ministério das Finanças	ORÇAMENTO GERAL DO ESTADO 2023 Dotação Orçamental Por Órgão	Emissão: 01/03/2023 - 22:58:18 Página: 97

Órgão do Governo: Ministério Do Interior

RECEITAS POR NATUREZA ECONÓMICA


Natureza	Valor	%
Total Geral:	22.735.167.581,00	100,00
Receitas Correntes	22.735.167.581,00	100,00
Receita Tributária	18.473.799.739,00	81,26
Taxas Custas E Emolumentos	16.210.433.147,00	71,30
Receita Parafiscal	1.540.761.507,00	6,78
Contribuições	722.605.085,00	3,18
Receita De Serviços	91.856.499,00	0,40
Receita De Serviços Diversos	91.856.499,00	0,40
Receitas Correntes Diversas	4.169.511.343,00	18,34
Multas E Penalidades	177.814.770,00	0,78
Multas De Trânsito	3.778.378.401,00	16,62
Vendas Diversas Ou Eventuais	150.550.000,00	0,66
Outras Multas E Penalidades	62.768.172,00	0,28

DESPESAS POR NATUREZA ECONÓMICA

Natureza	Valor	%
Total Geral:	779.540.605.976,00	100,00
Despesas Correntes	749.414.211.872,00	96,14
Despesas Com O Pessoal	513.040.792.994,00	65,81
Despesas Com O Pessoal Civil	9.730.953.047,00	1,25
Despesas Com O Pessoal Militar	103.282.898.487,00	13,25
Despesas Com O Pessoal Paramilitar	400.026.941.460,00	51,32
Contribuições Do Empregador	34.369.573.828,00	4,41
Contribuições Do Empregador Para A Segurança Social	34.369.573.828,00	4,41
Despesas Em Bens E Serviços	201.996.099.143,00	25,91
Bens	169.669.748.604,00	21,77
Serviços	32.326.350.539,00	4,15
Subsídios E Transferências Correntes	7.745.907,00	0,00
Transferências Correntes	7.745.907,00	0,00
Despesas De Capital	30.126.394.104,00	3,86
Investimentos	30.102.745.257,00	3,86
Aquisição De Bens De Capital Fixo	29.633.232.430,00	3,80
Compra De Activos Intangíveis	469.512.827,00	0,06
Outras Despesas De Capital	23.648.847,00	0,00

DESPESAS POR FUNÇÃO

Função	Valor	%
Total Geral	779.540.605.976,00	100
Serviços Públicos Gerais	3.838.078.673,00	0,49
Órgãos Executivos	3.838.078.673,00	0,49
Segurança E Ordem Pública	774.476.080.604,00	99,35
Serviços Policiais	755.271.786.010,00	96,89
Serviços De Bombeiros	5.126.233.967,00	0,66
Prisões	5.257.049.768,00	0,67


	ORÇAMENTO GERAL DO ESTADO 2023 Dotação Orçamental Por Orgão	Emissão: 01/03/2023 - 22:58:18 Página: 98
---	--	--

Função	Valor	%
Serviços De Protecção Civil	234.233.453,00	0,03
Outros Serviços De Segurança E Ordem Pública	8.586.777.406,00	1,10
Educação	380.626.049,00	0,05
Outros Serviços De Educação	380.626.049,00	0,05
Saúde	50.000.002,00	0,01
Serviços Hospitalares Gerais	50.000.002,00	0,01
Protecção Social	795.820.648,00	0,10
Outros Serviços De Protecção Social	795.820.648,00	0,10

DESPESAS POR PROGRAMA

Programa / Projecto	Valor	%
Total Geral	779.540.605.976,00	100,00
Ações Correntes	618.517.511.869,00	79,34
Administração Geral	547.708.340.940,00	70,26
Celebração De Datas Comemorativas	70.280.000,00	0,01
Operação E Manutenção Geral Dos Serviços	70.568.378.929,00	9,05
Prestação De Serviços De Ensino	170.512.000,00	0,02
Capacitação Institucional E Valorização Dos Recursos Humanos	2.407.950.833,00	0,31
Assistência Técnica Diversa - Antex	881.143.427,00	0,11
Formação E Superação Técnica Profissional	1.526.807.406,00	0,20
Construção E Reabilitação De Edifícios Públicos E Equipamentos Sociais	9.536.258.046,00	1,22
Conclusão Da Escola Baía Farta Benguela Spcb	76.050.660,00	0,01
Construção Do Serviço Integrado Municipal Do Ministério Do Interior-Alto Zambeze	537.336.332,00	0,07
Construção Do Serviço Integrado Municipal Do Ministério Do Interior-Libolo	321.329.879,00	0,04
Construção Do Centro Integrado De Segurança Pública (Cisp) - Bengo	85.828.722,00	0,01
Construção Do Centro Integrado De Segurança Pública (Cisp) - Bié	82.360.881,00	0,01
Construção Do Centro Integrado De Segurança Pública (Cisp) - Cabinda	83.251.511,00	0,01
Construção Do Centro Integrado De Segurança Pública (Cisp) - Cuando Cubango	85.828.272,00	0,01
Construção Do Centro Integrado De Segurança Pública (Cisp) - Luanda	98.287.227,00	0,01
Construção Do Centro Integrado De Segurança Pública (Cisp) - Cuanza Norte	86.764.256,00	0,01
Construção Do Centro Integrado De Segurança Pública (Cisp) - Cuanza Sul	89.751.572,00	0,01
Construção Do Centro Integrado De Segurança Pública (Cisp) - Cunene	79.345.311,00	0,01
Construção Do Centro Integrado De Segurança Pública (Cisp) - Lunda Norte	56.854.655,00	0,01
Construção Do Centro Integrado De Segurança Pública (Cisp) - Lunda Sul	45.515.821,00	0,01
Construção Do Centro Integrado De Segurança Pública (Cisp) - Malange	87.175.257,00	0,01
Construção Do Centro Integrado De Segurança Pública (Cisp) - Moxico	79.582.782,00	0,01
Construção Do Centro Integrado De Segurança Pública (Cisp) - Namibe	86.735.365,00	0,01
Construção Do Centro Integrado De Segurança Pública (Cisp) - Uíge	81.344.346,00	0,01
Construção Do Centro Integrado De Segurança Pública (Cisp) - Zaire	78.365.755,00	0,01
Construção Do Edifício Do Comando Nacional Da Protecção Civil E Bombeiros Spcb	143.439.380,00	0,02
Construção Do Quartel De Bombeiros Do Município De Talatona Spcb	125.785.827,00	0,02
Construção Do Quartel Do Benfica Spcb	124.728.752,00	0,02
Construção Do Quartel Do Cacucaco Spcb	123.587.572,00	0,02
Construção Do Quartel Do Sequele Spcb	109.781.828,00	0,01
Construção Do Serviço Integrado Municipal Do Ministério Do Interior-Andulo	299.872.718,00	0,04
Construção Do Serviço Integrado Municipal Do Ministério Do Interior-Bailundo	211.735.732,00	0,03
Construção Do Serviço Integrado Municipal Do Ministério Do Interior-Belize	212.107.224,00	0,03
Construção Do Serviço Integrado Municipal Do Ministério Do Interior-Benguela	189.435.000,00	0,02


 GOVERNO DE ANGOLA Ministério da Economia	ORÇAMENTO GERAL DO ESTADO 2023 Dotação Orçamental Por Órgão	Emissão: 01/03/2023 - 22:58:18 Página: 99
Programa / Projecto	Valor	%
Construção Do Serviço Integrado Municipal Do Ministério Do Interior-Cabinda	254.496.179,00	0,03
Construção Do Serviço Integrado Municipal Do Ministério Do Interior-Cacuaco	206.286.985,00	0,03
Construção Do Serviço Integrado Municipal Do Ministério Do Interior-Cacuso	235.166.607,00	0,03
Construção Do Serviço Integrado Municipal Do Ministério Do Interior-Cambambe	213.022.687,00	0,03
Construção Do Serviço Integrado Municipal Do Ministério Do Interior-Cazengo	389.177.875,00	0,05
Construção Do Serviço Integrado Municipal Do Ministério Do Interior-Cuito	227.057.511,00	0,03
Construção Do Serviço Integrado Municipal Do Ministério Do Interior-Dande	444.955.532,00	0,06
Construção Do Serviço Integrado Municipal Do Ministério Do Interior-Huambo	227.000.000,00	0,03
Construção Do Serviço Integrado Municipal Do Ministério Do Interior-Lobito	174.665.729,00	0,02
Construção Do Serviço Integrado Municipal Do Ministério Do Interior-Malange	510.527.917,00	0,07
Construção Do Serviço Integrado Municipal Do Ministério Do Interior-Moçamedes	143.466.801,00	0,02
Construção Do Serviço Integrado Municipal Do Ministério Do Interior-Negage	156.500.000,00	0,02
Construção Do Serviço Integrado Municipal Do Ministério Do Interior-Saurimo	238.578.832,00	0,03
Construção Do Serviço Integrado Municipal Do Ministério Do Interior-Soyo	215.000.000,00	0,03
Construção Do Serviço Integrado Municipal Do Ministério Do Interior-Sumbe	218.000.000,00	0,03
Construção Do Serviço Integrado Municipal Do Ministério Do Interior-Viana	331.672.722,00	0,04
Construção E Apetrechamento De Um Presídio De Alta Segurança	859.721.455,00	0,11
Reabilitação, Ampliação E Apetrechamento Do Edifício Do Minint	169.946.000,00	0,02
Reabilitação Da Base Central De Reparação Do Spcb	130.578.451,00	0,02
Reestruturação E Apetrechamento Da Oficina Geral Do Minint(Minint Sede)	127.628.077,00	0,02
Restauro E Apetrechamento Do Centro De Formação Do Zaire (Nzau Weza)	380.626.049,00	0,05
Melhoria Da Assistência Médica E Medicamentosa	676.214.524,00	0,09
Construção De Centro Médico De Referência Spcb	79.160.383,00	0,01
Construção Do Centro Médico Da Polícia Nacional	597.054.141,00	0,08
Melhoria Do Controlo Das Fronteiras Nacionais E Imigração	2.942.704.913,00	0,38
Construção E Apetrechamento Do Arquivo Migratório Do Sme	111.827.156,00	0,01
Construção E Apetrechamento Do Sme/Huíla, Residencia De Função E Apetrechamento (Sme)	89.558.825,00	0,01
Construção E Apetrechamento Do Sme/Luanda, Residencia De Função E Apetrechamento (Sme)	106.538.180,00	0,01
Construção E Apetrechamento Do Sme/Malanje, Residencia De Função E Apetrechamento (Sme)	124.722.711,00	0,02
Construção E Apetrechamento Dos Postos De Guarda Fronteira Da Polícia Nacional Em Chissanda	90.772.722,00	0,01
Construção E Apetrechamento Dos Postos De Guarda Fronteira Da Polícia Nacional Na Itanda	190.594.698,00	0,02
Construção E Apetrechamento Dos Postos De Guarda Fronteira Da Polícia Nacional No Luvo	190.816.486,00	0,02
Implementação Dos Sistemas De Controlo Das Fronteiras	2.037.874.135,00	0,26
Reforço Do Combate A Criminalidade E A Delinquência	144.834.289.901,00	18,58
Abastecimento Logístico- Bens Alimentares	99.784.968.643,00	12,80
Abastecimento Logístico- Vestuário E Calçado	7.989.765.887,00	1,02
Abastecimento Logístico-Bens Diversos	16.110.620.659,00	2,07
Abastecimento Logístico-Pacote De Medicamentos	7.040.985.001,00	0,90
Apetrechamento Dos Serviços Do Minint Com Meios E Equipamentos Modernos	3.157.579.463,00	0,41
Aquisição Da Frota De Helicópteros Da Polícia Nacional	1.831.049.469,00	0,23
Camarização Da Cidade De Luanda (Inter-Burgo)/Minint	329.176.217,00	0,04
Construção Da Cadeia Da Matala	936.460.505,00	0,12
Construção Da Cadeia De Boma	973.734.469,00	0,12
Construção Da Cadeia De Cazongo	484.812.850,00	0,06
Construção Da Cadeia De Cassosso	648.625.057,00	0,08
Construção Da Delegação Provincial Do Minint/Cunene	77.000.000,00	0,01
Construção Da Direcção Provincial Do Sic Cuanhama	296.324.075,00	0,04

 <p>GOVERNO DE ANGOLA Ministério das Finanças</p>	ORÇAMENTO GERAL DO ESTADO 2023 Dotação Orçamental Por Órgão	Emissão: 01/03/2023 - 22:58:18
		Página: 100

Programa / Projecto	Valor	%
Construção Da Esquadra De Grande Porte	402.945.871,00	0,05
Construção Direcção Provincial Do Sic Saurimo	49.905.173,00	0,01
Construção Do Hospital Prisão Psiquiatrico Sp	122.715.768,00	0,02
Construção Do Instituto De Ciencias Prisionais Sp	154.205.174,00	0,02
Construção Do Quartel Do Kilamba Spcb	148.483.177,00	0,02
Construção E Apetrechamento Das Instalações Da Escola De Investigação Criminal 1ª Fase (Sic)	115.715.157,00	0,01
Construção E Apetrechamento De Oficinas Gerais (Sic)	138.997.877,00	0,02
Fomento Da Agricultura, Pecuária E Pescas	2.598.474.453,00	0,33
Modernização Das Telecomunicações E Tecnologias De Informação Dos Serviços Do Minint	1.106.124.626,00	0,14
Reabilitação Do Hospital Prisão De São Paulo Sp	124.722.711,00	0,02
Restauo E Apetrechamento Do Edifício-Sede Do Cgpn	85.796.124,00	0,01
Restauo E Apetrechamento Das Instalações Do Comando Da Policia De Intervenção Rápida (Pir)	125.101.495,00	0,02
Valorização Da Família E Reforço Das Competências Familiares	625.675.890,00	0,08
Apoio Às Famílias Vítimas Calamidades E Catástrofes Naturais	625.675.890,00	0,08

PROJECTOS DE INVESTIMENTOS PÚBLICOS CENTRAL - PROJECTOS PIIM


Provincia / Projecto / Actividade	Valor
Total Geral	10.424.254.403,00
Bengo	444.955.532,00
Construção Do Serviço Integrado Municipal Do Ministério Do Interior-Dande	444.955.532,00
Benguela	364.100.729,00
Construção Do Serviço Integrado Municipal Do Ministério Do Interior-Benguela	189.435.000,00
Construção Do Serviço Integrado Municipal Do Ministério Do Interior-Lobito	174.665.729,00
Bié	526.930.229,00
Construção Do Serviço Integrado Municipal Do Ministério Do Interior-Andulo	299.872.718,00
Construção Do Serviço Integrado Municipal Do Ministério Do Interior-Cuito	227.057.511,00
Cabinda	951.416.253,00
Construção Da Cadeia De Cacongo	484.812.850,00
Construção Do Serviço Integrado Municipal Do Ministério Do Interior-Belize	212.107.224,00
Construção Do Serviço Integrado Municipal Do Ministério Do Interior-Cabinda	254.496.179,00
Cuanza Norte	602.200.562,00
Construção Do Serviço Integrado Municipal Do Ministério Do Interior-Cambambe	213.022.687,00
Construção Do Serviço Integrado Municipal Do Ministério Do Interior-Cazengo	389.177.875,00
Cuanza Sul	1.187.954.936,00
Construção Do Serviço Integrado Municipal Do Ministério Do Interior-Libolo	321.329.879,00
Construção Da Cadeia De Cassosso	648.625.057,00
Construção Do Serviço Integrado Municipal Do Ministério Do Interior-Sumbe	218.000.000,00
Cunene	373.324.075,00
Construção Da Delegação Provincial Do Minint/Cunene	77.000.000,00
Construção Da Direcção Provincial Do Sic Cuanhama	296.324.075,00
Estrutura Central	1.973.734.481,00
Construção Da Cadeia De Boma	973.734.469,00
Construção Da Esquadra De Grande Porte	402.945.871,00
Construção Do Centro Médico Da Policia Nacional	597.054.141,00
Huambo	438.735.732,00
Construção Do Serviço Integrado Municipal Do Ministério Do Interior-Bailundo	211.735.732,00
Construção Do Serviço Integrado Municipal Do Ministério Do Interior-Huambo	227.000.000,00
Huíla	936.460.505,00

	ORÇAMENTO GERAL DO ESTADO 2023 Dotação Orçamental Por Órgão	Emissão: 01/03/2023 - 22:58:18 Página: 101
---	--	---

Provincia / Projecto / Actividade	Valor
Construção Da Cadeia Da Matala	936.460.505,00
Luanda	537.959.707,00
Construção Do Serviço Integrado Municipal Do Ministério Do Interior-Cacuaco	206.286.985,00
Construção Do Serviço Integrado Municipal Do Ministério Do Interior-Viana	331.672.722,00
Lunda Sul	288.484.005,00
Construção Direcção Provincial Do Sic Saurimo	49.905.173,00
Construção Do Serviço Integrado Municipal Do Ministério Do Interior-Saurimo	238.578.832,00
Malange	745.694.524,00
Construção Do Serviço Integrado Municipal Do Ministério Do Interior-Cacuso	235.166.607,00
Construção Do Serviço Integrado Municipal Do Ministério Do Interior-Malange	510.527.917,00
Moxico	537.336.332,00
Construção Do Serviço Integrado Municipal Do Ministério Do Interior-Alto Zambeze	537.336.332,00
Namibe	143.466.801,00
Construção Do Serviço Integrado Municipal Do Ministério Do Interior-Moçamedes	143.466.801,00
Uíge	156.500.000,00
Construção Do Serviço Integrado Municipal Do Ministério Do Interior-Negage	156.500.000,00
Zaire	215.000.000,00
Construção Do Serviço Integrado Municipal Do Ministério Do Interior-Soyo	215.000.000,00

PROJECTOS DE INVESTIMENTOS PÚBLICOS CENTRAL - OUTROS PROJECTOS

Provincia / Projecto / Actividade	Valor
Total Geral	7.738.820.114,00
Bengo	85.828.722,00
Construção Do Centro Integrado De Segurança Pública (Cisp) - Bengo	85.828.722,00
Benguela	76.050.660,00
Conclusão Da Escola Baía Farta Benguela Spcb	76.050.660,00
Bié	82.360.881,00
Construção Do Centro Integrado De Segurança Pública (Cisp) - Bié	82.360.881,00
Cabinda	83.251.511,00
Construção Do Centro Integrado De Segurança Pública (Cisp) - Cabinda	83.251.511,00
Cuando Cubango	85.828.272,00
Construção Do Centro Integrado De Segurança Pública (Cisp) - Cuando Cubango	85.828.272,00
Cuanza Norte	86.764.256,00
Construção Do Centro Integrado De Segurança Pública (Cisp) - Cuanza Norte	86.764.256,00
Cuanza Sul	89.751.572,00
Construção Do Centro Integrado De Segurança Pública (Cisp) - Cuanza Sul	89.751.572,00
Cunene	79.345.311,00
Construção Do Centro Integrado De Segurança Pública (Cisp) - Cunene	79.345.311,00
Estrutura Central	1.831.049.469,00
Aquisição Da Frota De Helicópteros Da Polícia Nacional	1.831.049.469,00
Huíla	201.385.981,00
Construção E Apetrechamento Do Arquivo Migratório Do Sme	111.827.156,00
Construção E Apetrechamento Do Sme/Huíla, Residência De Função E Apetrechamento (Sme)	89.558.825,00
Luanda	3.544.096.832,00
Camarização Da Cidade De Luanda (Inter-Burgo)/Minint	329.176.217,00
Construção De Centro Médico De Referência Spcb	79.160.383,00
Construção Do Centro Integrado De Segurança Pública (Cisp) - Luanda	98.287.227,00
Construção Do Edifício Do Comando Nacional Da Protecção Civil E Bombeiros Spcb	143.439.380,00

	ORÇAMENTO GERAL DO ESTADO 2023 Dotação Orçamental Por Orgão	Emissão: 01/03/2023 - 22:58:18 Página: 102
---	--	---


Provincia / Projecto / Actividade	Valor
Construção Do Hopital Prisão Psiquiatrico Sp	122.715.768,00
Construção Do Instituto De Ciencias Prisionais Sp	154.205.174,00
Construção Do Quartel De Bombeiros Do Municipio De Talatona Spcb	125.785.827,00
Construção Do Quartel Do Benfica Spcb	124.728.752,00
Construção Do Quartel Do Cacucaco Spcb	123.587.572,00
Construção Do Quartel Do Kilamba Spcb	148.483.177,00
Construção Do Quartel Do Sequele Spcb	109.781.828,00
Construção E Apetrechamento Das Instalações Da Escola De Investigação Criminal 1ª Fase (Sic)	115.715.157,00
Construção E Apetrechamento De Oficinas Gerais (Sic)	138.997.877,00
Construção E Apetrechamento De Um Presidio De Alta Segurança	859.721.455,00
Construção E Apetrechamento Do Sme/Luanda, Residencia De Função E Apetrechamento (Sme)	106.538.180,00
Reabilitação Do Hopital Prisão De São Paulo Sp	124.722.711,00
Reabilitação, Ampliação E Apetrechamento Do Edifício Do Minint	169.946.000,00
Reabilitação Da Base Central De Reparação Do Spcb	130.578.451,00
Reestruturação E Apetrechamento Da Oficina Geral Do Minint(Minint Sede)	127.628.077,00
Restauo E Apetrechamento Do Edifício-Sede Do Cgpn	85.796.124,00
Restauo E Apetrechamento Das Instalações Do Comando Da Policia De Intervenção Rápida (Pir)	125.101.495,00
Lunda Norte	338.222.075,00
Construção Do Centro Integrado De Segurança Pública (Cisp) – Lunda Norte	56.854.655,00
Construção E Apetrechamento Dos Postos De Guarda Fronteira Da Policia Nacional Em Chissanda	90.772.722,00
Construção E Apetrechamento Dos Postos De Guarda Fronteira Da Policia Nacional Na Itanda	190.594.698,00
Lunda Sul	45.515.821,00
Construção Do Centro Integrado De Segurança Pública (Cisp) – Lunda Sul	45.515.821,00
Malange	211.897.968,00
Construção Do Centro Integrado De Segurança Pública (Cisp) – Malange	87.175.257,00
Construção E Apetrechamento Do Sme/Malanje, Residencia De Função E Apetrechamento (Sme)	124.722.711,00
Moxico	79.582.782,00
Construção Do Centro Integrado De Segurança Pública (Cisp) – Moxico	79.582.782,00
Namibe	86.735.365,00
Construção Do Centro Integrado De Segurança Pública (Cisp) – Namibe	86.735.365,00
Uíge	81.344.346,00
Construção Do Centro Integrado De Segurança Pública (Cisp) – Uíge	81.344.346,00
Zaire	649.808.290,00
Construção Do Centro Integrado De Segurança Pública (Cisp) – Zaire	78.365.755,00
Construção E Apetrechamento Dos Postos De Guarda Fronteira Da Policia Nacional No Luvo	190.816.486,00
Restauo E Apetrechamento Do Centro De Formação Do Zaire (Nzau Weza)	380.626.049,00


DESPESAS DE NATUREZA POR UNIDADE ORÇAMENTAL

Unidade Orçamental / Natureza	Valor	%
Centro Integrado De Segurança Pública	2.085.149.145,00	100,00
Despesas Correntes	1.875.149.145,00	89,93
Despesas Em Bens E Serviços	1.875.149.145,00	89,93
Despesas De Capital	210.000.000,00	10,07
Outras Despesas De Capital	15.000.000,00	0,72
Investimentos	195.000.000,00	9,35
Comando Geral Da Policia Nacional	422.855.582.672,00	100,00
Despesas Correntes	419.511.823.379,00	99,21

 GOVERNO DE ANGOLA Ministério das Finanças	ORÇAMENTO GERAL DO ESTADO 2023 Dotação Orçamental Por Órgão	Emissão: 01/03/2023 - 22:58:18 Página: 103
Unidade Orçamental / Natureza	Valor	%
Despesas Com O Pessoal	352.889.696.908,00	83,45
Contribuições Do Empregador	24.511.182.189,00	5,80
Despesas Em Bens E Serviços	42.110.046.491,00	9,96
Subsídios E Transferências Correntes	897.791,00	0,00
Despesas De Capital	3.343.759.293,00	0,79
Investimentos	3.343.759.293,00	0,79
Delegação Provincial Do Interior Da Huíla	438.071.846,00	100,00
Despesas Correntes	435.788.897,00	99,48
Despesas Em Bens E Serviços	435.788.897,00	99,48
Despesas De Capital	2.282.949,00	0,52
Investimentos	2.282.949,00	0,52
Delegação Provincial Do Interior Da Lunda-Norte	367.699.744,00	100,00
Despesas Correntes	365.416.795,00	99,38
Despesas Em Bens E Serviços	365.416.795,00	99,38
Despesas De Capital	2.282.949,00	0,62
Investimentos	2.282.949,00	0,62
Delegação Provincial Do Interior Da Lunda-Sul	334.865.533,00	100,00
Despesas Correntes	332.582.584,00	99,32
Despesas Em Bens E Serviços	332.582.584,00	99,32
Despesas De Capital	2.282.949,00	0,68
Investimentos	2.282.949,00	0,68
Delegação Provincial Do Interior De Benguela	427.523.623,00	100,00
Despesas Correntes	425.240.674,00	99,47
Despesas Em Bens E Serviços	425.240.674,00	99,47
Despesas De Capital	2.282.949,00	0,53
Investimentos	2.282.949,00	0,53
Delegação Provincial Do Interior De Cabinda	395.705.588,00	100,00
Despesas Correntes	393.422.639,00	99,42
Despesas Em Bens E Serviços	393.422.639,00	99,42
Despesas De Capital	2.282.949,00	0,58
Outras Despesas De Capital	2.282.949,00	0,58
Delegação Provincial Do Interior De Luanda	676.483.438,00	100,00
Despesas Correntes	659.785.771,00	97,53
Despesas Em Bens E Serviços	659.785.771,00	97,53
Despesas De Capital	16.697.667,00	2,47
Investimentos	16.697.667,00	2,47
Delegação Provincial Do Interior De Malanje	420.131.775,00	100,00
Despesas Correntes	417.848.826,00	99,46
Despesas Em Bens E Serviços	417.848.826,00	99,46
Despesas De Capital	2.282.949,00	0,54
Outras Despesas De Capital	1.800.000,00	0,43

 GOVERNO DE ANGOLA <small>Ministério das Finanças</small>	ORÇAMENTO GERAL DO ESTADO 2023 Dotação Orçamental Por Orgão	Emissão: 01/03/2023 - 22:58:18 Página: 104
Unidade Orçamental / Natureza	Valor	%
Investimentos	482.949,00	0,11
Delegação Provincial Do Interior Do Bengo	400.272.998,00	100,00
Despesas Correntes	397.990.049,00	99,43
Despesas Em Bens E Serviços	397.990.049,00	99,43
Despesas De Capital	2.282.949,00	0,57
Investimentos	2.282.949,00	0,57
Delegação Provincial Do Interior Do Bié	424.634.307,00	100,00
Despesas Correntes	422.351.358,00	99,46
Despesas Em Bens E Serviços	422.351.358,00	99,46
Despesas De Capital	2.282.949,00	0,54
Investimentos	2.282.949,00	0,54
Delegação Provincial Do Interior Do C.Cubango	354.585.273,00	100,00
Despesas Correntes	352.302.324,00	99,36
Despesas Em Bens E Serviços	352.302.324,00	99,36
Despesas De Capital	2.282.949,00	0,64
Investimentos	2.282.949,00	0,64
Delegação Provincial Do Interior Do Cuanza-Norte	363.809.265,00	100,00
Despesas Correntes	361.526.316,00	99,37
Despesas Em Bens E Serviços	361.526.316,00	99,37
Despesas De Capital	2.282.949,00	0,63
Outras Despesas De Capital	2.282.949,00	0,63
Delegação Provincial Do Interior Do Cuanza-Sul	388.203.760,00	100,00
Despesas Correntes	385.920.811,00	99,41
Despesas Em Bens E Serviços	385.920.811,00	99,41
Despesas De Capital	2.282.949,00	0,59
Outras Despesas De Capital	2.282.949,00	0,59
Delegação Provincial Do Interior Do Cunene	345.504.870,00	100,00
Despesas Correntes	343.221.921,00	99,34
Despesas Em Bens E Serviços	343.221.921,00	99,34
Despesas De Capital	2.282.949,00	0,66
Investimentos	2.282.949,00	0,66
Delegação Provincial Do Interior Do Huambo	434.007.984,00	100,00
Despesas Correntes	431.725.035,00	99,47
Despesas Em Bens E Serviços	431.725.035,00	99,47
Despesas De Capital	2.282.949,00	0,53
Investimentos	2.282.949,00	0,53
Delegação Provincial Do Interior Do Moxico	391.555.357,00	100,00
Despesas Correntes	389.272.408,00	99,42
Despesas Em Bens E Serviços	389.272.408,00	99,42
Despesas De Capital	2.282.949,00	0,58

 GOVERNO DE ANGOLA Ministério das Finanças	ORÇAMENTO GERAL DO ESTADO 2023 Dotação Orçamental Por Órgão	Emissão: 01/03/2023 - 22:58:18 Página: 105
Unidade Orçamental / Natureza	Valor	%
Investimentos	2.282.949,00	0,58
Delegação Provincial Do Interior Do Namibe	370.292.331,00	100,00
Despesas Correntes	368.009.382,00	99,38
Despesas Em Bens E Serviços	368.009.382,00	99,38
Despesas De Capital	2.282.949,00	0,62
Investimentos	2.282.949,00	0,62
Delegação Provincial Do Interior Do Uíge	359.316.324,00	100,00
Despesas Correntes	357.033.375,00	99,36
Despesas Em Bens E Serviços	357.033.375,00	99,36
Despesas De Capital	2.282.949,00	0,64
Investimentos	2.282.949,00	0,64
Delegação Provincial Do Interior Do Zaire	362.485.287,00	100,00
Despesas Correntes	360.202.338,00	99,37
Despesas Em Bens E Serviços	360.202.338,00	99,37
Despesas De Capital	2.282.949,00	0,63
Investimentos	2.282.949,00	0,63
Ministério Do Interior	328.036.867.141,00	100,00
Despesas Correntes	305.488.591.004,00	93,13
Despesas Com O Pessoal	160.151.096.086,00	48,82
Contribuições Do Empregador	9.858.391.639,00	3,01
Despesas Em Bens E Serviços	135.472.255.163,00	41,30
Subsídios E Transferências Correntes	6.848.116,00	0,00
Despesas De Capital	22.548.276.137,00	6,87
Investimentos	22.548.276.137,00	6,87
Serviço De Investigação Criminal	2.095.175.751,00	100,00
Despesas Correntes	2.023.799.856,00	96,59
Despesas Em Bens E Serviços	2.023.799.856,00	96,59
Despesas De Capital	71.375.895,00	3,41
Investimentos	71.375.895,00	3,41
Serviços De Bombeiros	5.318.191.660,00	100,00
Despesas Correntes	3.486.023.103,00	65,55
Despesas Em Bens E Serviços	3.486.023.103,00	65,55
Despesas De Capital	1.832.168.557,00	34,45
Investimentos	1.832.168.557,00	34,45
Serviços De Migração E Estrangeiros	7.617.859.243,00	100,00
Despesas Correntes	6.030.063.221,00	79,16
Despesas Em Bens E Serviços	6.030.063.221,00	79,16
Despesas De Capital	1.587.796.022,00	20,84
Investimentos	1.587.796.022,00	20,84
Serviços Prisionais	4.276.631.061,00	100,00
Despesas Correntes	3.799.120.661,00	88,83
Despesas Em Bens E Serviços	3.799.120.661,00	88,83
Despesas De Capital	477.510.400,00	11,17
Investimentos	477.510.400,00	11,17

 <p>GOVERNO DE ANGOLA Ministério das Relações Exteriores</p>	ORÇAMENTO GERAL DO ESTADO 2023 Dotação Orçamental Por Orgão	Emissão: 01/03/2023 - 22:58:18 Página: 107
--	--	---

Órgão do Governo: Ministério Das Relações Exteriores

DESPESAS POR NATUREZA ECONÓMICA

Natureza	Valor	%
Total Geral:	105.275.420.539,00	100,00
Despesas Correntes	103.786.997.059,00	98,59
Despesas Com O Pessoal	19.388.561.324,00	18,42
Despesas Com O Pessoal Civil	19.388.561.324,00	18,42
Contribuições Do Empregador	1.511.312.620,00	1,44
Contribuições Do Empregador Para A Segurança Social	1.511.312.620,00	1,44
Despesas Em Bens E Serviços	82.742.958.145,00	78,60
Bens	10.837.057.358,00	10,29
Serviços	71.905.900.787,00	68,30
Subsídios E Transferências Correntes	144.164.970,00	0,14
Transferências Correntes	144.164.970,00	0,14
Despesas De Capital	1.488.423.480,00	1,41
Investimentos	1.488.423.480,00	1,41
Aquisição De Bens De Capital Fixo	1.488.423.480,00	1,41

DESPESAS POR FUNÇÃO


Função	Valor	%
Total Geral	105.275.420.539,00	100
Serviços Públicos Gerais	104.558.674.588,00	99,32
Relações Exteriores	104.558.674.588,00	99,32
Educação	716.745.951,00	0,68
Ensino Superior	716.745.951,00	0,68
Ensino Superior De Graduação	716.745.951,00	0,68


DESPESAS POR PROGRAMA

Programa / Projecto	Valor	%
Total Geral	105.275.420.539,00	100,00
Acções Correntes	105.203.555.173,00	99,93
Administração Geral	4.055.435.263,00	3,85
Assistência As Comunidades Angolanas No Exterior	303.184.245,00	0,29
Celebração De Datas Comemorativas	202.122.830,00	0,19
Desenvolvimento Da Actividade Diplomática Nacional	96.110.685.384,00	91,29
Encargos Com Adidos Comerciais	508.398.363,00	0,48
Encargos Com Adidos De Imprensa	2.805.554.674,00	2,66
Encargos Com Os Adidos Culturais	165.500.270,00	0,16
Prestação De Serviços De Ensino Superior	366.745.951,00	0,35
Programa De Manutenção E Conservação Das Missões Diplomáticas E Consulares	685.928.193,00	0,65
Capacitação Institucional E Valorização Dos Recursos Humanos	71.865.366,00	0,07
Formação E Superação Técnica Profissional	71.865.366,00	0,07

DESPESAS DE NATUREZA POR UNIDADE ORÇAMENTAL

Unidade Orçamental / Natureza	Valor	%
Academia Diplomática Venâncio De Moura	788.611.317,00	100,00
Despesas Correntes	788.611.317,00	99,49

 GOVERNO DE ANGOLA Ministério da Economia	ORÇAMENTO GERAL DO ESTADO 2023 Dotação Orçamental Por Orgão	Emissão: 01/03/2023 - 22:58:18 Página: 108
Unidade Orçamental / Natureza		Valor %
Despesas Com O Pessoal		330.000.000,00 41,85
Contribuições Do Empregador		20.000.000,00 2,54
Despesas Em Bens E Serviços		434.611.317,00 55,11
Despesas De Capital		4.000.000,00 0,51
Investimentos		4.000.000,00 0,51
Comité Nacional Da S.A.D.C		192.000.000,00 100,00
Despesas Correntes		192.000.000,00 100,00
Despesas Com O Pessoal		95.000.000,00 49,48
Contribuições Do Empregador		7.000.000,00 3,65
Despesas Em Bens E Serviços		90.000.000,00 46,88
Instituto Das Comunidades Angolanas No Exterior E Serviços Consulares		448.769.054,00 100,00
Despesas Correntes		394.962.064,00 88,01
Despesas Com O Pessoal		115.000.000,00 25,63
Despesas Em Bens E Serviços		279.962.064,00 62,38
Despesas De Capital		53.806.990,00 11,99
Investimentos		53.806.990,00 11,99
Ministério Das Relações Exteriores		6.853.309.469,00 100,00
Despesas Correntes		6.853.309.469,00 100,00
Despesas Com O Pessoal		2.901.142.716,00 42,33
Contribuições Do Empregador		208.651.876,00 3,04
Despesas Em Bens E Serviços		3.737.294.877,00 54,53
Subsídios E Transferências Correntes		6.220.000,00 0,09
Missões Diplomáticas, Consulares E Rep. Comerciais		96.992.730.699,00 100,00
Despesas Correntes		95.562.114.209,00 98,53
Despesas Com O Pessoal		15.947.418.608,00 16,44
Contribuições Do Empregador		1.275.660.744,00 1,32
Despesas Em Bens E Serviços		78.201.089.887,00 80,63
Subsídios E Transferências Correntes		137.944.970,00 0,14
Despesas De Capital		1.430.616.490,00 1,47
Investimentos		1.430.616.490,00 1,47

 <p>GOVERNO DE ANGOLA Ministério da Economia</p>	ORÇAMENTO GERAL DO ESTADO 2023 Dotação Orçamental Por Órgão	Emissão: 01/03/2023 - 22:58:18 Página: 109
--	--	---

Órgão do Governo: Ministério Da Economia E Planeamento

RECEITAS POR NATUREZA ECONÓMICA

Natureza	Valor	%
Total Geral:	20.923.000.000,00	100,00
Receitas Correntes	20.923.000.000,00	100,00
Receita Tributária	4.140.000.000,00	19,79
Taxas Custas E Emolumentos	4.140.000.000,00	19,79
Receita De Serviços	10.000.000.000,00	47,79
Receita De Serviços Diversos	10.000.000.000,00	47,79
Receita De Transferências Correntes	6.783.000.000,00	32,42
Doações E Ajudas	6.783.000.000,00	32,42

DESPESAS POR NATUREZA ECONÓMICA

Natureza	Valor	%
Total Geral:	54.109.034.449,00	100,00
Despesas Correntes	52.856.159.010,00	97,68
Despesas Com O Pessoal	2.022.446.532,00	3,74
Despesas Com O Pessoal Civil	2.022.446.532,00	3,74
Contribuições Do Empregador	145.548.000,00	0,27
Contribuições Do Empregador Para A Segurança Social	145.548.000,00	0,27
Despesas Em Bens E Serviços	50.637.180.478,00	93,58
Bens	2.456.187.586,00	4,54
Serviços	48.180.992.892,00	89,04
Subsídios E Transferências Correntes	50.984.000,00	0,09
Transferências Correntes	50.984.000,00	0,09
Despesas De Capital	1.252.875.439,00	2,32
Investimentos	1.252.875.439,00	2,32
Aquisição De Bens De Capital Fixo	1.163.827.439,00	2,15
Compra De Activos Intangíveis	89.048.000,00	0,16


DESPESAS POR FUNÇÃO

Função	Valor	%
Total Geral	54.109.034.449,00	100
Serviços Públicos Gerais	50.000.000,00	0,09
Órgãos Executivos	50.000.000,00	0,09
Assuntos Económicos	54.059.034.449,00	99,91
Assuntos Económicos Gerais, Comerciais E Laborais	54.059.034.449,00	99,91
Assuntos Económicos E Comerciais Em Geral	54.059.034.449,00	99,91

DESPESAS POR PROGRAMA

Programa / Projecto	Valor	%
Total Geral	54.109.034.449,00	100,00
Acções Correntes	3.663.554.689,00	6,77
Acções De Desenvolvimento Da Economia Nacional	40.000.000,00	0,07
Administração Geral	2.168.978.532,00	4,01
Apoio Financeiro As Associações De Utilidade Pública	50.000.000,00	0,09
Operação E Manutenção Geral Dos Serviços	1.404.576.157,00	2,60
Apoio A Produção, Substituição Das Importações E Diversificação Das Exportações	4.867.307.893,00	9,00

 GOVERNO DE ANGOLA Ministério da Economia	ORÇAMENTO GERAL DO ESTADO 2023 Dotação Orçamental Por Órgão	Emissão: 01/03/2023 - 22:58:18 Página: 110
Programa / Projecto		Valor %
Implementação De Serviços De Apoio Para O Acesso Ao Crédito		2.523.749.524,00 4,66
Monitoria Da Implementação Do Prodesi.		2.343.558.369,00 4,33
Capacitação Institucional E Valorização Dos Recursos Humanos		36.191.766.324,00 66,89
Capacitação E Qualificação Dos Recursos Humanos Das Mpe		592.247.495,00 1,09
Capacitação Institucional Para O Desenvolvimento Do Sector Privado.		2.805.206.835,00 5,18
Coordenação Do Planeamento De Desenvolvimento Nacional.		400.000.000,00 0,74
Reforço Da Capacidade De Produção De Estatísticas		32.394.311.994,00 59,87
Reconversão Da Economia Informal		9.386.405.543,00 17,35
Formalização E Fomento Da Actividade Economica		9.071.405.543,00 16,77
Implementação Do Observatório Da Economia Informal		315.000.000,00 0,58
DESPESAS DE NATUREZA POR UNIDADE ORÇAMENTAL		
Unidade Orçamental / Natureza		Valor %
Instituto Nacional De Apoio As Pequenas E Médias Empresas		5.190.007.461,00 100,00
Despesas Correntes		5.090.007.461,00 98,07
Despesas Com O Pessoal		440.001.726,00 8,48
Contribuições Do Empregador		33.680.141,00 0,65
Despesas Em Bens E Serviços		4.616.325.594,00 88,95
Despesas De Capital		100.000.000,00 1,93
Investimentos		100.000.000,00 1,93
Instituto Nacional De Estatística		33.607.221.994,00 100,00
Despesas Correntes		33.139.190.000,00 98,61
Despesas Com O Pessoal		829.256.000,00 2,47
Contribuições Do Empregador		51.600.000,00 0,15
Despesas Em Bens E Serviços		32.258.190.000,00 95,99
Subsídios E Transferências Correntes		144.000,00 0,00
Despesas De Capital		468.031.994,00 1,39
Investimentos		468.031.994,00 1,39
Ministério Da Economia E Planeamento		15.311.804.994,00 100,00
Despesas Correntes		14.626.961.549,00 95,53
Despesas Com O Pessoal		753.188.806,00 4,92
Contribuições Do Empregador		60.267.859,00 0,39
Despesas Em Bens E Serviços		13.762.664.884,00 89,88
Subsídios E Transferências Correntes		50.840.000,00 0,33
Despesas De Capital		684.843.445,00 4,47
Investimentos		684.843.445,00 4,47

 <p>GOVERNO DE ANGOLA Ministério das Finanças</p>	ORÇAMENTO GERAL DO ESTADO 2023 Dotação Orçamental Por Órgão	Emissão: 01/03/2023 - 22:58:18 Página: 111
---	--	---

Órgão do Governo: Ministério Das Finanças

RECEITAS POR NATUREZA ECONÓMICA

Natureza	Valor	%
Total Geral:	4.295.884.423,00	100,00
Receitas Correntes	4.295.884.423,00	100,00
Receita Tributária	3.935.912.989,00	91,62
Taxas Custas E Emolumentos	3.935.912.989,00	91,62
Receita Patrimonial	359.971.434,00	8,38
Rendimentos De Participações	359.971.434,00	8,38

DESPESAS POR NATUREZA ECONÓMICA


Natureza	Valor	%
Total Geral:	177.347.890.267,00	100,00
Despesas Correntes	112.595.902.474,00	63,49
Despesas Com O Pessoal	25.626.383.933,00	14,45
Despesas Com O Pessoal Civil	25.626.383.933,00	14,45
Contribuições Do Empregador	1.412.627.297,00	0,80
Contribuições Do Empregador Para A Segurança Social	1.412.627.297,00	0,80
Despesas Em Bens E Serviços	85.538.325.580,00	48,23
Bens	5.392.341.687,00	3,04
Serviços	80.145.983.893,00	45,19
Subsídios E Transferências Correntes	18.565.664,00	0,01
Transferências Correntes	18.565.664,00	0,01
Despesas De Capital	64.751.987.793,00	36,51
Investimentos	64.692.358.040,00	36,48
Aquisição De Bens De Capital Fixo	63.981.882.883,00	36,08
Compra De Activos Intangíveis	710.475.157,00	0,40
Outras Despesas De Capital	59.629.753,00	0,03

DESPESAS POR FUNÇÃO

Função	Valor	%
Total Geral	177.347.890.267,00	100
Serviços Públicos Gerais	152.821.834.659,00	86,17
Assuntos Financeiros E Fiscais	152.821.834.659,00	86,17
Protecção Social	13.049.949.950,00	7,36
Habitação	13.049.949.950,00	7,36
Habitação E Serviços Comunitários	11.476.105.658,00	6,47
Desenvolvimento Habitacional	1.950.050.050,00	1,10
Infra-Estrutura Urbana	9.526.055.608,00	5,37

DESPESAS POR PROGRAMA


Programa / Projecto	Valor	%
Total Geral	177.347.890.267,00	100,00
Acções Correntes	118.456.519.685,00	66,79
Administração Geral	15.447.006.597,00	8,71
Operação E Manutenção Geral Dos Serviços	103.009.513.088,00	58,08
Capacitação Institucional E Valorização Dos Recursos Humanos	60.000.000,00	0,03
Implementação Do Plano De Formação De Quadros	60.000.000,00	0,03

	ORÇAMENTO GERAL DO ESTADO 2023 Dotação Orçamental Por Orgão	Emissão: 01/03/2023 - 22:58:18 Página: 112
---	--	---

Programa / Projecto	Valor	%
Construção E Reabilitação De Edifícios Públicos E Equipamentos Sociais	1.979.144.250,00	1,12
Construção E Apetrechamento Do Novo Edifício Ministério Das Finanças	1.979.144.250,00	1,12
Habitação	22.546.911.358,00	12,71
Construção Da Centralidade Da Carreira De Tiro E Respectivas Infra-Estruturas (Malanje)	1.998.735.090,00	1,13
Construção Da Centralidade De Mbanza Congo E Respectivas Infra-Estruturas (Zaire)	2.457.812.390,00	1,39
Construção Da Centralidade De Saurimo E Respectivas Infra-Estruturas (Lunda Sul)	2.001.264.910,00	1,13
Construção Da Centralidade Do Cazengo E Respectivas Infra-Estruturas (Cuanza Norte)	1.430.456.780,00	0,81
Construção Da Centralidade Do Tucuve E Respectivas Infra-Estrutura	1.950.050.050,00	1,10
Construção Das Infraestruturas Externas Da Centralidade Do Lobito (Benguela)	1.069.543.220,00	0,60
Construção De Urbanização De 120 Casas – Huambo	2.589.876.550,00	1,46
Construção De Urbanização De 150 Casas - Cabinda	3.960.073.400,00	2,23
Construção De Urbanização De 189 Casas No Camama – Luanda	3.546.911.358,00	2,00
Construção Do Edifício Da Restinga No Lobito	500.000.000,00	0,28
Construção Infraestruturas Externas Centralidade Da Quilemba-Lubango	1.042.187.610,00	0,59
Melhoria Da Gestão Das Finanças Públicas	34.305.314.974,00	19,34
Encargos Com A Cnca	29.387.716,00	0,02
Implementação Do Sistema Nacional De Contratação Pública - Plataforma Electrónica	87.723.573,00	0,05
Projecto De Transformação Digital Sigt/Siiat Da Agt	14.380.845.752,00	8,11
Reestruturação E Modernização Do Posto Fronteiriço De Chissanda	1.007.043.317,00	0,57
Reestruturação E Modernização Do Posto Fronteiriço De Kimbata	1.006.955.321,00	0,57
Reestruturação E Modernização Do Posto Fronteiriço De Massabi	1.006.999.317,00	0,57
Reestruturação E Modernização Do Posto Fronteiriço Do Luau	1.006.999.317,00	0,57
Reestruturação E Modernização Do Posto Fronteiriço Do Luvo	15.779.360.661,00	8,90

PROJECTOS DE INVESTIMENTOS PÚBLICOS CENTRAL - OUTROS PROJECTOS

Provincia / Projecto / Actividade	Valor
Total Geral	58.714.259.293,00
Benguela	1.569.543.220,00
Construção Das Infraestruturas Externas Da Centralidade Do Lobito (Benguela)	1.069.543.220,00
Construção Do Edifício Da Restinga No Lobito	500.000.000,00
Cabinda	4.967.072.717,00
Construção De Urbanização De 150 Casas - Cabinda	3.960.073.400,00
Reestruturação E Modernização Do Posto Fronteiriço De Massabi	1.006.999.317,00
Cuanza Norte	1.430.456.780,00
Construção Da Centralidade Do Tucuve E Respectivas Infra-Estrutura	1.950.050.050,00
Cuanza Norte	1.430.456.780,00
Construção Da Centralidade Do Cazengo E Respectivas Infra-Estruturas (Cuanza Norte)	1.430.456.780,00
Estrutura Central	14.380.845.752,00
Projecto De Transformação Digital Sigt/Siiat Da Agt	14.380.845.752,00
Huambo	2.589.876.550,00
Construção De Urbanização De 120 Casas – Huambo	2.589.876.550,00
Huíla	1.042.187.610,00
Construção Infraestruturas Externas Centralidade Da Quilemba-Lubango	1.042.187.610,00
Luanda	5.526.055.608,00
Construção De Urbanização De 189 Casas No Camama – Luanda	3.546.911.358,00
Construção E Apetrechamento Do Novo Edifício Ministério Das Finanças	1.979.144.250,00
Lunda Norte	1.007.043.317,00
Reestruturação E Modernização Do Posto Fronteiriço De Chissanda	1.007.043.317,00

	ORÇAMENTO GERAL DO ESTADO 2023 Dotação Orçamental Por Órgão	Emissão: 01/03/2023 - 22:58:18 Página: 113
---	--	---

Provincia / Projecto / Actividade	Valor
Lunda Sul	2.001.264.910,00
Construção Da Centralidade De Saurimo E Respectivas Infra-Estruturas (Lunda Sul)	2.001.264.910,00
Malange	1.998.735.090,00
Construção Da Centralidade Da Carreira De Tiro E Respectivas Infra-Estruturas (Malanje)	1.998.735.090,00
Moxico	1.006.999.317,00
Reestruturação E Modernização Do Posto Fronteiriço Do Luau	1.006.999.317,00
Uíge	1.006.955.321,00
Reestruturação E Modernização Do Posto Fronteiriço De Kimbata	1.006.955.321,00
Zaire	18.237.173.051,00
Construção Da Centralidade De Mbanza Congo E Respectivas Infra-Estruturas (Zaire)	2.457.812.390,00
Reestruturação E Modernização Do Posto Fronteiriço Do Luvo	15.779.360.661,00


DESPESAS DE NATUREZA POR UNIDADE ORÇAMENTAL

Unidade Orçamental / Natureza	Valor	%
Administração Geral Tributária	82.503.860.309,00	100,00
Despesas Correntes	46.515.772.189,00	56,38
Despesas Com O Pessoal	11.109.989.027,00	13,47
Contribuições Do Empregador	498.580.270,00	0,60
Despesas Em Bens E Serviços	34.907.201.892,00	42,31
Subsídios E Transferências Correntes	1.000,00	0,00
Despesas De Capital	35.988.088.120,00	43,62
Investimentos	35.988.088.120,00	43,62
Agência Angolana De Regulação E Supervisão De Seguros	3.555.682.141,00	100,00
Despesas Correntes	3.199.913.471,00	89,99
Despesas Com O Pessoal	1.926.174.232,00	54,17
Contribuições Do Empregador	139.936.439,00	3,94
Despesas Em Bens E Serviços	1.133.802.800,00	31,89
Despesas De Capital	355.768.670,00	10,01
Investimentos	355.768.670,00	10,01
Autoridade Reguladora Da Concorrência	506.094.645,00	100,00
Despesas Correntes	456.633.570,00	90,23
Despesas Com O Pessoal	189.341.808,00	37,41
Contribuições Do Empregador	12.061.109,00	2,38
Despesas Em Bens E Serviços	254.904.253,00	50,37
Subsídios E Transferências Correntes	326.400,00	0,06
Despesas De Capital	49.461.075,00	9,77
Investimentos	49.461.075,00	9,77
Comissão Do Mercado De Capitais	5.822.725.559,00	100,00
Despesas Correntes	5.204.491.905,00	89,38
Despesas Com O Pessoal	3.320.047.734,00	57,02
Contribuições Do Empregador	258.171.783,00	4,43
Despesas Em Bens E Serviços	1.625.147.628,00	27,91
Subsídios E Transferências Correntes	1.124.760,00	0,02
Despesas De Capital	618.233.654,00	10,62
Investimentos	618.233.654,00	10,62


 GOVERNO DE ANGOLA Ministério das Finanças	ORÇAMENTO GERAL DO ESTADO 2023 Dotação Orçamental Por Órgão	Emissão: 01/03/2023 - 22:58:18 Página: 114
Unidade Orçamental / Natureza	Valor	%
Delegação Provincial De Finanças Da Huíla	266.736.596,00	100,00
Despesas Correntes	253.678.163,00	95,10
Despesas Com O Pessoal	143.831.048,00	53,92
Contribuições Do Empregador	15.005.325,00	5,63
Despesas Em Bens E Serviços	94.724.190,00	35,51
Subsídios E Transferências Correntes	117.600,00	0,04
Despesas De Capital	13.058.433,00	4,90
Investimentos	13.058.433,00	4,90
Delegação Provincial De Finanças Da Lunda-Norte	267.830.385,00	100,00
Despesas Correntes	267.830.385,00	100,00
Despesas Com O Pessoal	78.817.121,00	29,43
Contribuições Do Empregador	5.404.602,00	2,02
Despesas Em Bens E Serviços	183.601.462,00	68,55
Subsídios E Transferências Correntes	7.200,00	0,00
Delegação Provincial De Finanças Da Lunda-Sul	216.572.324,00	100,00
Despesas Correntes	214.312.039,00	98,96
Despesas Com O Pessoal	112.511.684,00	51,95
Contribuições Do Empregador	9.740.830,00	4,50
Despesas Em Bens E Serviços	92.059.525,00	42,51
Despesas De Capital	2.260.285,00	1,04
Investimentos	2.260.285,00	1,04
Delegação Provincial De Finanças De Benguela	314.467.444,00	100,00
Despesas Correntes	309.530.108,00	98,43
Despesas Com O Pessoal	185.076.506,00	58,85
Contribuições Do Empregador	22.579.187,00	7,18
Despesas Em Bens E Serviços	101.324.415,00	32,22
Subsídios E Transferências Correntes	550.000,00	0,17
Despesas De Capital	4.937.336,00	1,57
Investimentos	4.937.336,00	1,57
Delegação Provincial De Finanças De Cabinda	193.946.833,00	100,00
Despesas Correntes	176.927.300,00	91,22
Despesas Com O Pessoal	91.798.253,00	47,33
Contribuições Do Empregador	5.733.356,00	2,96
Despesas Em Bens E Serviços	79.395.691,00	40,94
Despesas De Capital	17.019.533,00	8,78
Investimentos	17.019.533,00	8,78
Delegação Provincial De Finanças De Luanda	259.462.799,00	100,00
Despesas Correntes	239.462.799,00	92,29
Despesas Com O Pessoal	135.966.320,00	52,40
Contribuições Do Empregador	9.531.782,00	3,67
Despesas Em Bens E Serviços	90.964.697,00	35,06
Subsídios E Transferências Correntes	3.000.000,00	1,16
Despesas De Capital	20.000.000,00	7,71

 GOVERNO DE ANGOLA <small>Ministério das Finanças</small>	ORÇAMENTO GERAL DO ESTADO 2023 Dotação Orçamental Por Órgão	Emissão: 01/03/2023 - 22:58:18 Página: 115
Unidade Orçamental / Natureza	Valor	%
Investimentos	20.000.000,00	7,71
Delegação Provincial De Finanças De Malanje	280.767.228,00	100,00
Despesas Correntes	243.137.475,00	86,60
Despesas Com O Pessoal	99.334.822,00	35,38
Contribuições Do Empregador	9.000.000,00	3,21
Despesas Em Bens E Serviços	130.266.653,00	46,40
Subsídios E Transferências Correntes	4.536.000,00	1,62
Despesas De Capital	37.629.753,00	13,40
Outras Despesas De Capital	34.629.753,00	12,33
Investimentos	3.000.000,00	1,07
Delegação Provincial De Finanças Do Bengo	484.050.140,00	100,00
Despesas Correntes	374.195.540,00	77,31
Despesas Com O Pessoal	116.588.000,00	24,09
Contribuições Do Empregador	9.531.518,00	1,97
Despesas Em Bens E Serviços	248.070.022,00	51,25
Subsídios E Transferências Correntes	6.000,00	0,00
Despesas De Capital	109.854.600,00	22,69
Outras Despesas De Capital	25.000.000,00	5,16
Investimentos	84.854.600,00	17,53
Delegação Provincial De Finanças Do Bié	333.703.475,00	100,00
Despesas Correntes	293.953.475,00	88,09
Despesas Com O Pessoal	150.191.917,00	45,01
Contribuições Do Empregador	12.201.977,00	3,66
Despesas Em Bens E Serviços	131.248.331,00	39,33
Subsídios E Transferências Correntes	311.250,00	0,09
Despesas De Capital	39.750.000,00	11,91
Investimentos	39.750.000,00	11,91
Delegação Provincial De Finanças Do C.Cubango	245.079.314,00	100,00
Despesas Correntes	197.629.314,00	80,64
Despesas Com O Pessoal	82.828.173,00	33,80
Contribuições Do Empregador	7.391.971,00	3,02
Despesas Em Bens E Serviços	107.039.570,00	43,68
Subsídios E Transferências Correntes	369.600,00	0,15
Despesas De Capital	47.450.000,00	19,36
Investimentos	47.450.000,00	19,36
Delegação Provincial De Finanças Do Cuanza-Norte	156.093.998,00	100,00
Despesas Correntes	142.694.421,00	91,42
Despesas Com O Pessoal	60.369.738,00	38,68
Contribuições Do Empregador	3.928.339,00	2,52
Despesas Em Bens E Serviços	78.314.044,00	50,17
Subsídios E Transferências Correntes	82.300,00	0,05
Despesas De Capital	13.399.577,00	8,58
Investimentos	13.399.577,00	8,58

 GOVERNO DE ANGOLA Ministério das Finanças	ORÇAMENTO GERAL DO ESTADO 2023 Dotação Orçamental Por Órgão	Emissão: 01/03/2023 - 22:58:18 Página: 116
Unidade Orçamental / Natureza	Valor	%
Delegação Provincial De Finanças Do Cuanza-Sul	450.714.641,00	100,00
Despesas Correntes	237.002.747,00	52,58
Despesas Com O Pessoal	109.555.795,00	24,31
Contribuições Do Empregador	7.422.926,00	1,65
Despesas Em Bens E Serviços	120.024.026,00	26,63
Despesas De Capital	213.711.894,00	47,42
Investimentos	213.711.894,00	47,42
Delegação Provincial De Finanças Do Cunene	334.709.951,00	100,00
Despesas Correntes	284.434.083,00	84,98
Despesas Com O Pessoal	103.553.037,00	30,94
Contribuições Do Empregador	5.299.259,00	1,58
Despesas Em Bens E Serviços	175.443.787,00	52,42
Subsídios E Transferências Correntes	138.000,00	0,04
Despesas De Capital	50.275.868,00	15,02
Investimentos	50.275.868,00	15,02
Delegação Provincial De Finanças Do Huambo	403.851.258,00	100,00
Despesas Correntes	363.975.785,00	90,13
Despesas Com O Pessoal	175.964.098,00	43,57
Contribuições Do Empregador	18.608.150,00	4,61
Despesas Em Bens E Serviços	164.779.685,00	40,80
Subsídios E Transferências Correntes	4.623.852,00	1,14
Despesas De Capital	39.875.473,00	9,87
Investimentos	39.875.473,00	9,87
Delegação Provincial De Finanças Do Moxico	342.123.704,00	100,00
Despesas Correntes	264.851.432,00	77,41
Despesas Com O Pessoal	88.332.466,00	25,82
Contribuições Do Empregador	5.779.975,00	1,69
Despesas Em Bens E Serviços	170.464.591,00	49,83
Subsídios E Transferências Correntes	274.400,00	0,08
Despesas De Capital	77.272.272,00	22,59
Investimentos	77.272.272,00	22,59
Delegação Provincial De Finanças Do Namibe	215.661.827,00	100,00
Despesas Correntes	193.075.531,00	89,53
Despesas Com O Pessoal	118.881.779,00	55,12
Contribuições Do Empregador	6.880.126,00	3,19
Despesas Em Bens E Serviços	66.945.466,00	31,04
Subsídios E Transferências Correntes	368.160,00	0,17
Despesas De Capital	22.586.296,00	10,47
Investimentos	22.586.296,00	10,47
Delegação Provincial De Finanças Do Uíge	204.587.176,00	100,00
Despesas Correntes	201.670.680,00	98,57
Despesas Com O Pessoal	82.381.013,00	40,27
Contribuições Do Empregador	5.589.779,00	2,73

 GOVERNO DE ANGOLA Ministério das Finanças	ORÇAMENTO GERAL DO ESTADO 2023 Dotação Orçamental Por Órgão	Emissão: 01/03/2023 - 22:58:18 Página: 117
Unidade Orçamental / Natureza	Valor	%
Despesas Em Bens E Serviços	113.699.888,00	55,58
Despesas De Capital	2.916.496,00	1,43
Investimentos	2.916.496,00	1,43
Delegação Provincial De Finanças Do Zaire	253.629.470,00	100,00
Despesas Correntes	251.383.768,00	99,11
Despesas Com O Pessoal	76.827.659,00	30,29
Contribuições Do Empregador	9.086.574,00	3,58
Despesas Em Bens E Serviços	165.384.535,00	65,21
Subsídios E Transferências Correntes	85.000,00	0,03
Despesas De Capital	2.245.702,00	0,89
Investimentos	2.245.702,00	0,89
Fundo De Fomento Habitacional	32.362.369.446,00	100,00
Despesas Correntes	8.123.501.531,00	25,10
Despesas Com O Pessoal	440.384.879,00	1,36
Contribuições Do Empregador	32.714.305,00	0,10
Despesas Em Bens E Serviços	7.650.402.347,00	23,64
Despesas De Capital	24.238.867.915,00	74,90
Investimentos	24.238.867.915,00	74,90
Instituto De Gestão De Activos E Participações Do Estado	2.711.084.482,00	100,00
Despesas Correntes	2.535.122.964,00	93,51
Despesas Com O Pessoal	444.921.447,00	16,41
Contribuições Do Empregador	17.244.058,00	0,64
Despesas Em Bens E Serviços	2.072.563.317,00	76,45
Subsídios E Transferências Correntes	394.142,00	0,01
Despesas De Capital	175.961.518,00	6,49
Investimentos	175.961.518,00	6,49
Instituto De Supervisão De Jogos	1.875.211.683,00	100,00
Despesas Correntes	1.141.892.373,00	60,89
Despesas Com O Pessoal	114.156.117,00	6,09
Contribuições Do Empregador	4.100.932,00	0,22
Despesas Em Bens E Serviços	1.023.635.324,00	54,59
Despesas De Capital	733.319.310,00	39,11
Investimentos	733.319.310,00	39,11
Ministério Das Finanças	11.374.529.081,00	100,00
Despesas Correntes	10.073.621.361,00	88,56
Despesas Com O Pessoal	4.821.965.078,00	42,39
Contribuições Do Empregador	205.770.000,00	1,81
Despesas Em Bens E Serviços	5.045.686.283,00	44,36
Subsídios E Transferências Correntes	200.000,00	0,00
Despesas De Capital	1.300.907.720,00	11,44
Investimentos	1.300.907.720,00	11,44
Serviço De Tecnologias De Informação E Comunicação Das Finanças Públic	30.006.824.445,00	100,00

 GOVERNO DE ANGOLA Ministério do Orçamento	ORÇAMENTO GERAL DO ESTADO 2023 Dotação Orçamental Por Órgão	Emissão: 01/03/2023 - 22:58:18 Página: 118
Unidade Orçamental / Natureza		Valor %
Despesas Correntes		29.621.436.200,00 98,72
Despesas Com O Pessoal		738.935.966,00 2,46
Contribuições Do Empregador		35.000.000,00 0,12
Despesas Em Bens E Serviços		28.845.500.234,00 96,13
Subsídios E Transferências Correntes		2.000.000,00 0,01
Despesas De Capital		385.388.245,00 1,28
Investimentos		385.388.245,00 1,28
Serviço Nacional Da Contratação Pública		786.990.626,00 100,00
Despesas Correntes		641.666.253,00 81,53
Despesas Com O Pessoal		245.293.211,00 31,17
Contribuições Do Empregador		21.910.304,00 2,78
Despesas Em Bens E Serviços		374.412.738,00 47,58
Subsídios E Transferências Correntes		50.000,00 0,01
Despesas De Capital		145.324.373,00 18,47
Investimentos		145.324.373,00 18,47
Unidade De Gestão Da Dívida Pública		618.529.287,00 100,00
Despesas Correntes		572.105.612,00 92,49
Despesas Com O Pessoal		262.365.005,00 42,42
Contribuições Do Empregador		18.422.421,00 2,98
Despesas Em Bens E Serviços		291.318.186,00 47,10
Despesas De Capital		46.423.675,00 7,51
Investimentos		46.423.675,00 7,51

 <p>GOVERNO DE ANGOLA Ministério da Administração do Território</p>	ORÇAMENTO GERAL DO ESTADO 2023 Dotação Orçamental Por Órgão	Emissão: 01/03/2023 - 22:58:18 Página: 119
---	--	---

Órgão do Governo: Ministério Da Administração Do Território

RECEITAS POR NATUREZA ECONÓMICA

Natureza	Valor	%
Total Geral:	400.000.000,00	100,00
Receitas Correntes	400.000.000,00	100,00
Receita Tributária	400.000.000,00	100,00
Taxas Custas E Emolumentos	400.000.000,00	100,00

DESPESAS POR NATUREZA ECONÓMICA

Natureza	Valor	%
Total Geral:	103.578.150.634,00	100,00
Despesas Correntes	79.832.255.048,00	77,07
Despesas Com O Pessoal	1.148.666.386,00	1,11
Despesas Com O Pessoal Civil	1.148.666.386,00	1,11
Contribuições Do Empregador	72.369.172,00	0,07
Contribuições Do Empregador Para A Segurança Social	72.369.172,00	0,07
Despesas Em Bens E Serviços	24.388.616.052,00	23,55
Bens	1.225.043.411,00	1,18
Serviços	23.163.572.641,00	22,36
Subsídios E Transferências Correntes	54.222.603.438,00	52,35
Transferências Correntes	54.222.603.438,00	52,35
Despesas De Capital	23.745.895.586,00	22,93
Investimentos	23.745.895.586,00	22,93
Aquisição De Bens De Capital Fixo	23.745.895.586,00	22,93

DESPESAS POR FUNÇÃO


Função	Valor	%
Total Geral	103.578.150.634,00	100
Serviços Públicos Gerais	38.012.848.323,00	36,70
Órgãos Executivos	35.020.300.050,00	33,81
Outros Serviços Gerais Da Administ.Pública	2.992.548.273,00	2,89
Protecção Social	65.565.302.311,00	63,30
Outros Serviços De Protecção Social	65.565.302.311,00	63,30

DESPESAS POR PROGRAMA

Programa / Projecto	Valor	%
Total Geral	103.578.150.634,00	100,00
Acções Correntes	2.233.796.209,00	2,16
Administração Geral	1.222.831.267,00	1,18
Celebração De Datas Comemorativas	47.900.322,00	0,05
Operação E Manutenção Geral Dos Serviços	963.064.620,00	0,93
Construção E Reabilitação De Edifícios Públicos E Equipamentos Sociais	4.030.296.193,00	3,89
Conclusão, Da Administração Municipal De Talatona E Da Infraestrutura Do Camama	198.288.000,00	0,19
Reabilitação Da Administração Municipal De Kiwaba Nzaji Na Provincia De Malanje	150.282.200,00	0,15
Reabilitação, Ampliação E Apetrechamento Da Administração Da Baia Farta Na Provincia De Benguela	141.665.806,00	0,14
Reabilitação, Ampliação E Apetrechamento Da Administração Municipal Da Quilenda Na Provincia Do Cuanza Sul	137.967.034,00	0,13

 GOVERNO DE ANGOLA Ministério da Economia	ORÇAMENTO GERAL DO ESTADO 2023 Dotação Orçamental Por Órgão	Emissão: 01/03/2023 - 22:58:18 Página: 120
Programa / Projecto	Valor	%
Reabilitação, Ampliação E Apetrechamento Da Administração Municipal De Alto Cauãle Na Província Do Uíge	146.255.496,00	0,14
Reabilitação, Ampliação E Apetrechamento Da Administração Municipal De Alto Zambeze Na Província De Moxico	138.329.622,00	0,13
Reabilitação, Ampliação E Apetrechamento Da Administração Municipal De Banga Na Província Do Cuanza-Norte	140.967.034,00	0,14
Reabilitação, Ampliação E Apetrechamento Da Administração Municipal De Bolongongo Na Província Do Cuanza-Norte	142.967.034,00	0,14
Reabilitação, Ampliação E Apetrechamento Da Administração Municipal De Catumbela Na Província De Benguela	95.186.813,00	0,09
Reabilitação, Ampliação E Apetrechamento Da Administração Municipal De Chongoroi Na Província De Benguela	142.556.754,00	0,14
Reabilitação, Ampliação E Apetrechamento Da Administração Municipal De Golungo Alto Na Província De Cuanza Norte	144.698.684,00	0,14
Reabilitação, Ampliação E Apetrechamento Da Administração Municipal De Marimba Na Província De Malanje	139.203.264,00	0,13
Reabilitação, Ampliação E Apetrechamento Da Administração Municipal De Mavinga Na Província Do Cuando Cubango	141.124.049,00	0,14
Reabilitação, Ampliação E Apetrechamento Da Administração Municipal De Mucaba Na Província Do Uíge	119.678.572,00	0,12
Reabilitação, Ampliação E Apetrechamento Da Administração Municipal De Nancova Na Província De Cuando Cubango	139.490.685,00	0,13
Reabilitação, Ampliação E Apetrechamento Da Administração Municipal De Porto Amboim Na Província De Cuanza Sul	139.329.619,00	0,13
Reabilitação, Ampliação E Apetrechamento Da Administração Municipal De Quela Na Província De Malanje	141.966.998,00	0,14
Reabilitação, Ampliação E Apetrechamento Da Administração Municipal De Samba Cajú Na Província Do Cuanza-Norte	147.967.034,00	0,14
Reabilitação, Ampliação E Apetrechamento Da Administração Municipal Do Amboim Na Província Do Cuanza Sul	140.467.024,00	0,14
Reabilitação, Ampliação E Apetrechamento Da Administração Municipal Do Calai Na Província Do Cuando Cuabango	140.124.059,00	0,14
Reabilitação, Ampliação E Apetrechamento Da Administração Municipal Do Cuchi Na Província Do Cuando Cubango	140.195.828,00	0,14
Reabilitação, Ampliação E Apetrechamento Da Administração Municipal Do Ecuinha Na Província Do Huambo	144.365.399,00	0,14
Reabilitação, Ampliação E Apetrechamento Da Administração Municipal Do Libolo Na Província Do Cuanza Sul	140.139.319,00	0,14
Reabilitação, Ampliação E Apetrechamento Da Administração Municipal Do Luau Na Província De Moxico	117.967.034,00	0,11
Reabilitação, Ampliação E Apetrechamento Da Administração Municipal Do Lucapa Na Província Da Lunda Norte	142.967.055,00	0,14
Reabilitação, Ampliação E Apetrechamento Da Administração Municipal Do Luquembo Na Província De Malanje	140.481.770,00	0,14
Reabilitação, Ampliação E Apetrechamento Da Administração Municipal Do Mucari, Na Província De Malanje	116.898.351,00	0,11
Reabilitação, Ampliação E Apetrechamento Da Administração Municipal Do Mungo Na Província Do Huambo	146.490.685,00	0,14
Reabilitação, Ampliação E Apetrechamento Da Administração Municipal Do Songo, Na Província Do Uíge	112.274.971,00	0,11
Descentralização E Implementação Das Autarquias Locais	14.169.280.074,00	13,68
Construção De Infra Estruturas Autarquias Belas	895.000.000,00	0,86
Construção De Infra Estruturas Autarquias Cacongo	946.681.723,00	0,91
Construção De Infra Estruturas Autarquias Catumbela - Benguela	895.000.000,00	0,86
Construção De Infra Estruturas Autarquias Cuanhama	895.000.000,00	0,86
Construção De Infra Estruturas Autarquias Cuito	895.000.000,00	0,86
Construção De Infra Estruturas Autarquias Menongue - Cuando Cubango	895.000.000,00	0,86
Construção De Infra Estruturas Autarquias Negage	895.000.000,00	0,86
Construção De Infra Estruturas Autarquias Saurimo	895.000.000,00	0,86

 GOVERNO DE ANGOLA Ministério da Economia	ORÇAMENTO GERAL DO ESTADO 2023 Dotação Orçamental Por Órgão	Emissão: 01/03/2023 - 22:58:18 Página: 121
Programa / Projecto	Valor	%
Construção E Apetrechamento De Complexos Residencias Administrativos Kunda Dya Baze - Malanje	184.149.876,00	0,18
Construção E Apetrechamento De Complexos Residencias Administrativos Luacano - Moxico	142.493.452,00	0,14
Construção E Apetrechamento De Complexos Residencias Administrativos Marimba - Malanje	167.120.469,00	0,16
Construção E Apetrechamento De Complexos Residencias Administrativos Belize - Cabinda	178.206.548,00	0,17
Construção E Apetrechamento De Complexos Residencias Administrativos Buco Zau - Cabinda	186.250.000,00	0,18
Construção E Apetrechamento De Complexos Residencias Administrativos Cambulo - Lunda-Norte	177.843.210,00	0,17
Construção E Apetrechamento De Complexos Residencias Administrativos Camuciuo	159.412.001,00	0,15
Construção E Apetrechamento De Complexos Residencias Administrativos Cassongue - Cuanza-Sul	180.879.500,00	0,17
Construção E Apetrechamento De Complexos Residencias Administrativos Caungula - Lunda-Norte	172.156.790,00	0,17
Construção E Apetrechamento De Complexos Residencias Administrativos Chipindo - Huila	175.000.000,00	0,17
Construção E Apetrechamento De Complexos Residencias Administrativos Chongorói - Benguela	175.587.785,00	0,17
Construção E Apetrechamento De Complexos Residencias Administrativos Cuemba - Bié	159.366.675,00	0,15
Construção E Apetrechamento De Complexos Residencias Administrativos Cuito Cuanavale - Cuando Cubango	179.698.002,00	0,17
Construção E Apetrechamento De Complexos Residencias Administrativos Curoca - Cunene	169.120.500,00	0,16
Construção E Apetrechamento De Complexos Residencias Administrativos Cuvango - Huila	190.633.325,00	0,18
Construção E Apetrechamento De Complexos Residencias Administrativos Cuvelai - Cunene	171.366.675,00	0,17
Construção E Apetrechamento De Complexos Residencias Administrativos Dala - Lunda-Sul	207.506.548,00	0,20
Construção E Apetrechamento De Complexos Residencias Administrativos Dembos - Bengo	180.587.555,00	0,17
Construção E Apetrechamento De Complexos Residencias Administrativos Dirico - Cuando Cubango	187.587.432,00	0,18
Construção E Apetrechamento De Complexos Residencias Administrativos Golungo Alto - Cuanza-Norte	190.587.999,00	0,18
Construção E Apetrechamento De Complexos Residencias Administrativos Londuimbali - Huambo	175.000.000,00	0,17
Construção E Apetrechamento De Complexos Residencias Administrativos Longonjo - Huambo	165.412.568,00	0,16
Construção E Apetrechamento De Complexos Residencias Administrativos Lóvua - Lunda-Norte	175.000.000,00	0,17
Construção E Apetrechamento De Complexos Residencias Administrativos Lucala - Cuanza-Norte	168.765.490,00	0,16
Construção E Apetrechamento De Complexos Residencias Administrativos Luchazes - Moxico	178.698.002,00	0,17
Construção E Apetrechamento De Complexos Residencias Administrativos Mavinga - Cuando Cubango	178.587.781,00	0,17
Construção E Apetrechamento De Complexos Residencias Administrativos Mussende - Cuanza-Sul	178.633.325,00	0,17
Construção E Apetrechamento De Complexos Residencias Administrativos Nôqui - Zaire	171.793.452,00	0,17
Construção E Apetrechamento De Complexos Residencias Administrativos Pango Alúquem - Bengo	162.412.568,00	0,16
Construção E Apetrechamento De Complexos Residencias Administrativos Pombo - Uíge	182.879.531,00	0,18
Construção E Apetrechamento De Complexos Residencias Administrativos Quimbele - Uíge	169.412.445,00	0,16
Construção E Apetrechamento De Complexos Residencias Administrativos Quirima - Malanje	148.690.769,00	0,14
Construção E Apetrechamento De Complexos Residencias Administrativos Rivungo - Cuando Cubango	181.234.510,00	0,17
Construção E Apetrechamento De Complexos Residencias Administrativos Samba Cajú - Cuanza-Norte	179.587.785,00	0,17
Construção E Apetrechamento De Complexos Residencias Administrativos Tomboco - Zaire	163.750.000,00	0,16
Construção E Apetrechamento De Complexos Residencias Administrativos Virei - Namibe	184.587.432,00	0,18
Estudos Para Construção Das Infraestruturas Autarquias - Complexos Residenciais Administrativos	100.000.000,00	0,10
Projecto Para Institucionalização Das Autarquias Locais	500.200.000,00	0,48
Reabilitação E Apetrechamento Das Administrações Municipais	57.398.351,00	0,06
Desenvolvimento Da Logística E Da Distribuição	69.678.351,00	0,07
Reabilitação Da Base Logística De Viana	69.678.351,00	0,07
Desenvolvimento Local E Combate A Pobreza	65.565.302.311,00	63,30
Fortalecimento Da Protecção Social - Transferências Sociais Monetárias (Kwenda)	65.565.302.311,00	63,30


 GOVERNO DE ANGOLA Ministério das Finanças	ORÇAMENTO GERAL DO ESTADO 2023 Dotação Orçamental Por Órgão	Emissão: 01/03/2023 - 22:58:18 Página: 122
--	--	---

Programa / Projecto	Valor	%
Reforma Da Administração Local E Melhoria Dos Serviços Públicos A Nivel Municipal	17.509.797.496,00	16,90
Adequação Dos Limites Intercomunais No Âmbito Da Nova Divisão Política Administrativa	3.637.934.738,00	3,51
Gestão E Acompanhamento Das Acções No Ambito Do Piim	1.920.000.000,00	1,85
Implementação Do Balcão Único De Atendimento Ao Publico (Buap) Nos Municípios.	3.264.455.654,00	3,15
Implementação Do Novo Procedimento De Concessão De Licenças E Concessão De Direitos	2.886.000.000,00	2,79
Implementação Do Sistema De Monitorização E Reporte Nos Municípios.	4.801.407.104,00	4,64
Melhoria Da Prestação De Serviços Municipais	1.000.000.000,00	0,97

PROJECTOS DE INVESTIMENTOS PÚBLICOS CENTRAL - PROJECTOS PIIM

Provincia / Projecto / Actividade	Valor
Total Geral	17.719.376.267,00
Bengo	343.000.123,00
Construção E Apetrechamento De Complexos Residencias Administrativos Dembos - Bengo	180.587.555,00
Construção E Apetrechamento De Complexos Residencias Administrativos Pango Alúquem - Bengo	162.412.568,00
Benguela	1.449.997.158,00
Construção De Infra Estruturas Autarquicas Catumbela - Benguela	895.000.000,00
Construção E Apetrechamento De Complexos Residencias Administrativos Chongorói - Benguela	175.587.785,00
Reabilitação, Ampliação E Apetrechamento Da Administração Da Baía Farta Na Provincia De Benguela	141.665.806,00
Reabilitação, Ampliação E Apetrechamento Da Administração Municipal De Catumbela Na Provincia De Benguela	95.186.813,00
Reabilitação, Ampliação E Apetrechamento Da Administração Municipal De Chongoroi Na Provincia De Benguela	142.556.754,00
Bié	1.054.366.675,00
Construção De Infra Estruturas Autarquicas Cuito	895.000.000,00
Construção E Apetrechamento De Complexos Residencias Administrativos Cuemba - Bié	159.366.675,00
Cabinda	1.311.138.271,00
Construção De Infra Estruturas Autarquicas Cacongo	946.681.723,00
Construção E Apetrechamento De Complexos Residencias Administrativos Belize - Cabinda	178.206.548,00
Construção E Apetrechamento De Complexos Residencias Administrativos Buco Zau - Cabinda	186.250.000,00
Cuando Cubango	2.183.042.346,00
Construção De Infra Estruturas Autarquicas Menongue - Cuando Cubango	895.000.000,00
Construção E Apetrechamento De Complexos Residencias Administrativos Cuito Cuanavale - Cuando Cubango	179.698.002,00
Construção E Apetrechamento De Complexos Residencias Administrativos Dirico - Cuando Cubango	187.587.432,00
Construção E Apetrechamento De Complexos Residencias Administrativos Mavinga - Cuando Cubango	178.587.781,00
Construção E Apetrechamento De Complexos Residencias Administrativos Rivungo - Cuando Cubango	181.234.510,00
Reabilitação, Ampliação E Apetrechamento Da Administração Municipal De Mavinga Na Provincia Do Cuando Cubango	141.124.049,00
Reabilitação, Ampliação E Apetrechamento Da Administração Municipal De Nancova Na Provincia De Cuando Cubango	139.490.685,00
Reabilitação, Ampliação E Apetrechamento Da Administração Municipal Do Calai Na Provincia Do Cuando Cuabango	140.124.059,00
Reabilitação, Ampliação E Apetrechamento Da Administração Municipal Do Cuchi Na Provincia Do Cuando Cubango	140.195.828,00
Cuanza Norte	1.115.541.060,00
Construção E Apetrechamento De Complexos Residencias Administrativos Golungo Alto - Cuanza-Norte	190.587.999,00
Construção E Apetrechamento De Complexos Residencias Administrativos Lucala - Cuanza-Norte	168.765.490,00
Construção E Apetrechamento De Complexos Residencias Administrativos Samba Cajú - Cuanza-Norte	179.587.785,00
Reabilitação, Ampliação E Apetrechamento Da Administração Municipal De Banga Na Provincia Do Cuanza-Norte	140.967.034,00
Reabilitação, Ampliação E Apetrechamento Da Administração Municipal De Bolongongo Na Provincia Do Cuanza-Norte	142.967.034,00
Reabilitação, Ampliação E Apetrechamento Da Administração Municipal De Golungo Alto Na Provincia De Cuanza Norte	144.698.684,00

 GOVERNO DE ANGOLA Ministério da Economia	ORÇAMENTO GERAL DO ESTADO 2023 Dotação Orçamental Por Órgão	Emissão: 01/03/2023 - 22:58:18 Página: 123
Provincia / Projecto / Actividade	Valor	
Reabilitação, Ampliação E Apetrechamento Da Administração Municipal De Samba Cajú Na Provincia Do Cuanza-Norte	147.967.034,00	
Cuanza Sul	917.415.821,00	
Construção E Apetrechamento De Complexos Residencias Administrativos Cassongue - Cuanza-Sul	180.879.500,00	
Construção E Apetrechamento De Complexos Residencias Administrativos Mussende - Cuanza-Sul	178.633.325,00	
Reabilitação, Ampliação E Apetrechamento Da Administração Municipal Da Quilenda Na Provincia Do Cuanza Sul	137.967.034,00	
Reabilitação, Ampliação E Apetrechamento Da Administração Municipal De Porto Amboim Na Provincia De Cuanza Sul	139.329.619,00	
Reabilitação, Ampliação E Apetrechamento Da Administração Municipal Do Amboim Na Provincia Do Cuanza Sul	140.467.024,00	
Reabilitação, Ampliação E Apetrechamento Da Administração Municipal Do Libolo Na Provincia Do Cuanza Sul	140.139.319,00	
Cunene	1.235.487.175,00	
Construção De Infra Estruturas Autarquicas Cuanhama	895.000.000,00	
Construção E Apetrechamento De Complexos Residencias Administrativos Curoca - Cunene	169.120.500,00	
Construção E Apetrechamento De Complexos Residencias Administrativos Cuvelai - Cunene	171.366.675,00	
Estrutura Central	157.398.351,00	
Estudos Para Construção Das Infraestruturas Autarquicas - Complexos Residenciais Administrativos	100.000.000,00	
Reabilitação E Apetrechamento Das Administrações Municipais	57.398.351,00	
Huambo	631.268.652,00	
Construção E Apetrechamento De Complexos Residencias Administrativos Loundumbali - Huambo	175.000.000,00	
Construção E Apetrechamento De Complexos Residencias Administrativos Longonjo - Huambo	165.412.568,00	
Reabilitação, Ampliação E Apetrechamento Da Administração Municipal Do Ecuinha Na Provincia Do Huambo	144.365.399,00	
Reabilitação, Ampliação E Apetrechamento Da Administração Municipal Do Mungo Na Provincia Do Huambo	146.490.685,00	
Huíla	365.633.325,00	
Construção E Apetrechamento De Complexos Residencias Administrativos Chipindo - Huila	175.000.000,00	
Construção E Apetrechamento De Complexos Residencias Administrativos Cuvango - Huila	190.633.325,00	
Luanda	1.113.288.000,00	
Conclusão, Da Administração Municipal De Talatona E Da Infraestrutura Do Camama	198.288.000,00	
Construção De Infra Estruturas Autarquicas Belas	895.000.000,00	
Reabilitação Da Base Logística De Viana	20.000.000,00	
Lunda Norte	667.967.055,00	
Construção E Apetrechamento De Complexos Residencias Administrativos Cambulo - Lunda-Norte	177.843.210,00	
Construção E Apetrechamento De Complexos Residencias Administrativos Caungula - Lunda-Norte	172.156.790,00	
Construção E Apetrechamento De Complexos Residencias Administrativos Lóvuá - Lunda-Norte	175.000.000,00	
Reabilitação, Ampliação E Apetrechamento Da Administração Municipal Do Lucapa Na Provincia Da Lunda Norte	142.967.055,00	
Lunda Sul	1.102.506.548,00	
Construção De Infra Estruturas Autarquicas Saurimo	895.000.000,00	
Construção E Apetrechamento De Complexos Residencias Administrativos Dala - Lunda-Sul	207.506.548,00	
Malange	1.188.793.697,00	
Construção E Apetrechamento De Complexos Residencias Administrativos Kunda Dya Baze - Malanje	184.149.876,00	
Construção E Apetrechamento De Complexos Residencias Administrativos Marimba - Malanje	167.120.469,00	
Construção E Apetrechamento De Complexos Residencias Administrativos Quirima - Malanje	148.690.769,00	
Reabilitação Da Administração Municipal De Kiwaba Nzoji Na Provincia De Malanje	150.282.200,00	
Reabilitação, Ampliação E Apetrechamento Da Administração Municipal De Marimba Na Provincia De Malanje	139.203.264,00	
Reabilitação, Ampliação E Apetrechamento Da Administração Municipal De Quela Na Provincia De Malanje	141.966.998,00	
Reabilitação, Ampliação E Apetrechamento Da Administração Municipal Do Luquembo Na Provincia De Malanje	140.481.770,00	
Reabilitação, Ampliação E Apetrechamento Da Administração Municipal Do Mucari, Na Provincia De Malanje	116.898.351,00	
Moxico	577.488.110,00	
Construção E Apetrechamento De Complexos Residencias Administrativos Luacano - Moxico	142.493.452,00	


	ORÇAMENTO GERAL DO ESTADO 2023 Dotação Orçamental Por Orgão		Emissão: 01/03/2023 - 22:58:18
			Página: 124
Provincia / Projecto / Actividade			Valor
Construção E Apetrechamento De Complexos Residencias Administrativos Luchazes - Moxico			178.698.002,00
Reabilitação, Ampliação E Apetrechamento Da Administração Municipal De Alto Zambeze Na Provincia De Moxico			138.329.622,00
Reabilitação, Ampliação E Apetrechamento Da Administração Municipal Do Luau Na Provincia De Moxico			117.967.034,00
Namibe			343.999.433,00
Construção E Apetrechamento De Complexos Residencias Administrativos Camucúio			159.412.001,00
Construção E Apetrechamento De Complexos Residencias Administrativos Virei - Namibe			184.587.432,00
Uíge			1.625.501.015,00
Construção De Infra Estruturas Autarquicas Negage			895.000.000,00
Construção E Apetrechamento De Complexos Residencias Administrativos Pombo - Uíge			182.879.531,00
Construção E Apetrechamento De Complexos Residencias Administrativos Quimbele - Uíge			169.412.445,00
Reabilitação, Ampliação E Apetrechamento Da Administração Municipal De Alto Cauãle Na Provincia Do Uíge			146.255.496,00
Reabilitação, Ampliação E Apetrechamento Da Administração Municipal De Mucaba Na Provincia Do Uíge			119.678.572,00
Reabilitação, Ampliação E Apetrechamento Da Administração Municipal Do Songo, Na Provincia Do Uíge			112.274.971,00
Zaire			335.543.452,00
Construção E Apetrechamento De Complexos Residencias Administrativos Nóqui - Zaire			171.793.452,00
Construção E Apetrechamento De Complexos Residencias Administrativos Tomboco - Zaire			163.750.000,00

PROJECTOS DE INVESTIMENTOS PÚBLICOS CENTRAL - OUTROS PROJECTOS

Provincia / Projecto / Actividade	Valor
Total Geral	49.678.351,00
Luanda	49.678.351,00
Reabilitação Da Base Logística De Viana	49.678.351,00

DESPESAS DE NATUREZA POR UNIDADE ORÇAMENTAL

Unidade Orçamental / Natureza	Valor	%
Fundo De Apoio Social	65.735.302.311,00	100,00
Despesas Correntes	65.735.302.311,00	100,00
Despesas Com O Pessoal	113.849.429,00	0,17
Contribuições Do Empregador	6.150.571,00	0,01
Despesas Em Bens E Serviços	11.505.731.302,00	17,50
Subsídios E Transferências Correntes	54.109.571.009,00	82,31
Ministério Da Administração Do Território	37.842.848.323,00	100,00
Despesas Correntes	14.096.952.737,00	37,25
Despesas Com O Pessoal	1.034.816.957,00	2,73
Contribuições Do Empregador	66.218.601,00	0,17
Despesas Em Bens E Serviços	12.882.884.750,00	34,04
Subsídios E Transferências Correntes	113.032.429,00	0,30
Despesas De Capital	23.745.895.586,00	62,75
Investimentos	23.745.895.586,00	62,75

 <p>GOVERNO DE ANGOLA Ministério das Finanças</p>	ORÇAMENTO GERAL DO ESTADO 2023	Emissão: 01/03/2023 - 22:58:18
	Dotação Orçamental Por Órgão	Página: 125

Órgão do Governo: Ministério Da Admin. Púb. Trabalho E Segurança Social

RECEITAS POR NATUREZA ECONÓMICA

Natureza	Valor	%
Total Geral:	347.272.327.887,00	100,00
Receitas Correntes	347.272.327.887,00	100,00
Receita Tributária	316.073.953.131,00	91,02
Taxas Custas E Emolumentos	4.416.169.911,00	1,27
Contribuições	311.657.783.220,00	89,74
Receita De Serviços	2.320.345.726,00	0,67
Receita De Serviços Diversos	2.320.345.726,00	0,67
Receitas Correntes Diversas	28.878.029.030,00	8,32
Juros Diversos	28.577.492.391,00	8,23
Outras Receitas Correntes	300.536.639,00	0,09

DESPESAS POR NATUREZA ECONÓMICA


Natureza	Valor	%
Total Geral:	369.518.788.567,00	100,00
Despesas Correntes	341.515.360.451,00	92,42
Despesas Com O Pessoal	19.106.453.011,00	5,17
Despesas Com O Pessoal Civil	19.106.453.011,00	5,17
Contribuições Do Empregador	982.661.289,00	0,27
Contribuições Do Empregador Para A Segurança Social	982.661.289,00	0,27
Despesas Em Bens E Serviços	78.154.610.117,00	21,15
Bens	8.353.428.143,00	2,26
Serviços	69.801.181.974,00	18,89
Subsídios E Transferências Correntes	243.271.636.034,00	65,83
Transferências Correntes	243.271.636.034,00	65,83
Despesas De Capital	28.003.428.116,00	7,58
Investimentos	24.077.339.510,00	6,52
Aquisição De Bens De Capital Fixo	24.077.339.510,00	6,52
Despesas De Capital Financeiro	3.926.088.606,00	1,06
Aplicação Em Activos Financeiros	3.926.088.606,00	1,06

DESPESAS POR FUNÇÃO

Função	Valor	%
Total Geral	369.518.788.567,00	100
Serviços Públicos Gerais	26.944.144.677,00	7,29
Órgãos Executivos	962.822.452,00	0,26
Outros Serviços Gerais Da Administ.Pública	25.981.322.225,00	7,03
Educação	11.129.985.266,00	3,01
Ensino Técnico-Profissional	11.129.985.266,00	3,01
Protecção Social	331.444.658.624,00	89,70
Outros Serviços De Protecção Social	331.444.658.624,00	89,70

DESPESAS POR PROGRAMA

Programa / Projecto	Valor	%
Total Geral	369.518.788.567,00	100,00
Acções Correntes	345.007.326.957,00	93,37

	ORÇAMENTO GERAL DO ESTADO 2023 Dotação Orçamental Por Órgão	Emissão: 01/03/2023 - 22:58:18
		Página: 126


Programa / Projecto	Valor	%
Administração Geral	263.359.750.334,00	71,27
Operação E Manutenção Geral Dos Serviços	81.647.576.623,00	22,10
Capacitação Institucional E Valorização Dos Recursos Humanos	2.095.078.347,00	0,57
Formação E Superação Técnica Profissional	2.095.078.347,00	0,57
Estabelecimento Do Sistema Nacional De Qualificações	73.061.526,00	0,02
Sistema Integrado De Gestão De Dados Laborais	73.061.526,00	0,02
Melhoria Da Organização E Das Condições De Trabalho	1.298.249.792,00	0,35
Aquisição E Operacionalização Das Unidades Móveis De Emprego	673.147.811,00	0,18
Criação De Novos Centros De Mediação De Conflitos Laborais Provinciais	625.101.981,00	0,17
Melhoria E Desenvolvimento Do Ensino Técnico-Profissional	534.639.544,00	0,14
Cidadela Jovens De Sucesso (Construção De Escolas Rurais De Capacitação E Oficinas)	534.639.544,00	0,14
Modernização Do Sistema De Protecção Social Obrigatória	350.000.000,00	0,09
Implementação Do Programa De Sustentabilidade E Gestão Da Segurança Social	350.000.000,00	0,09
Promoção Da Empregabilidade	13.408.700.309,00	3,63
Implementação Do Programa De Fomento Ao Auto Emprego	4.144.261.545,00	1,12
Implementação E Acompanhamento Dos Estágios Profissionais	4.531.281.964,00	1,23
Revitalização, Expansão E Modernização Dos Centros E Serviços De Emprego	4.733.156.800,00	1,28
Protecção E Promoção De Direitos Da Criança	3.017.231.247,00	0,82
Plano De Acção Contra O Trabalho Infantil	3.017.231.247,00	0,82
Reforço Do Sistema Nacional De Emprego E Formação Profissional	3.734.500.845,00	1,01
Implementação Dos Pavilhões Ocupacionais De Prestação De Serviços (Pape)	3.734.500.845,00	1,01


PROJECTOS DE INVESTIMENTOS PÚBLICOS CENTRAL - OUTROS PROJECTOS

Provincia / Projecto / Actividade	Valor
Total Geral	607.701.070,00
Estrutura Central	607.701.070,00
Cidadela Jovens De Sucesso (Construção De Escolas Rurais De Capacitação E Oficinas)	534.639.544,00
Sistema Integrado De Gestão De Dados Laborais	73.061.526,00

DESPESAS DE NATUREZA POR UNIDADE ORÇAMENTAL

Unidade Orçamental / Natureza	Valor	%
Centro De Formação De Construção Civil	46.632.188,00	100,00
Despesas Correntes	46.632.188,00	100,00
Despesas Em Bens E Serviços	46.632.188,00	100,00
Centro De Formação Profissional Do Cazenga	566.328.613,00	100,00
Despesas Correntes	566.328.613,00	100,00
Despesas Com O Pessoal	450.478.805,00	79,54
Contribuições Do Empregador	42.312.516,00	7,47
Despesas Em Bens E Serviços	72.555.292,00	12,81
Subsídios E Transferências Correntes	982.000,00	0,17
Centro Integrado De Formação Tecnológica	724.309.040,00	100,00
Despesas Correntes	724.309.040,00	100,00
Despesas Com O Pessoal	487.111.912,00	67,25
Contribuições Do Empregador	42.864.683,00	5,92
Despesas Em Bens E Serviços	194.232.445,00	26,82
Subsídios E Transferências Correntes	100.000,00	0,01

 GOVERNO DE ANGOLA <small>Ministério das Finanças</small>	ORÇAMENTO GERAL DO ESTADO 2023 Dotação Orçamental Por Orgão	Emissão: 01/03/2023 - 22:58:18 Página: 127
Unidade Orçamental / Natureza		Valor %
Centro Polivalente De Formação Profissional		50.959.716,00 100,00
Despesas Correntes		50.959.716,00 100,00
Despesas Em Bens E Serviços		50.959.716,00 100,00
Instituto Nacional De Emprego E Formação Profissional		9.207.116.165,00 100,00
Despesas Correntes		9.207.116.165,00 100,00
Despesas Com O Pessoal		5.909.213.278,00 64,18
Contribuições Do Empregador		653.548.313,00 7,10
Despesas Em Bens E Serviços		2.639.459.254,00 28,67
Subsídios E Transferências Correntes		4.895.320,00 0,05
Instituto Nacional De Segurança Social		331.371.597.098,00 100,00
Despesas Correntes		304.063.728.238,00 91,76
Despesas Com O Pessoal		9.731.360.168,00 2,94
Despesas Em Bens E Serviços		51.070.768.756,00 15,41
Subsídios E Transferências Correntes		243.261.599.314,00 73,41
Despesas De Capital		27.307.868.860,00 8,24
Investimentos		23.381.780.254,00 7,06
Despesas De Capital Financeiro		3.926.088.606,00 1,18
Ministério Da Adm.Pública, Trabalho E Segurança Social		25.781.630.713,00 100,00
Despesas Correntes		25.086.071.457,00 97,30
Despesas Com O Pessoal		1.777.968.621,00 6,90
Contribuições Do Empregador		177.711.519,00 0,69
Despesas Em Bens E Serviços		23.129.338.317,00 89,71
Subsídios E Transferências Correntes		1.053.000,00 0,00
Despesas De Capital		695.559.256,00 2,70
Investimentos		695.559.256,00 2,70
Serviço Integrado De Atendimento Ao Cidadão		1.770.215.034,00 100,00
Despesas Correntes		1.770.215.034,00 100,00
Despesas Com O Pessoal		750.320.227,00 42,39
Contribuições Do Empregador		66.224.258,00 3,74
Despesas Em Bens E Serviços		950.664.149,00 53,70
Subsídios E Transferências Correntes		3.006.400,00 0,17

	ORÇAMENTO GERAL DO ESTADO 2023	Emissão: 01/03/2023 - 22:58:18
	Dotação Orçamental Por Órgão	Página: 128

Órgão do Governo: Ministério Da Justiça E Dos Direitos Humanos

RECEITAS POR NATUREZA ECONÓMICA

Natureza	Valor	%
Total Geral:	9.653.935.299,00	100,00
Receitas Correntes	9.653.935.299,00	100,00
Receita Tributária	8.733.194.516,00	90,46
Taxas Custas E Emolumentos	8.733.194.516,00	90,46
Receita De Serviços	920.740.783,00	9,54
Receitas De Serviços De Conservatória E Notariado	471.189.289,00	4,88
Receita De Serviços Diversos	449.551.494,00	4,66

DESPESAS POR NATUREZA ECONÓMICA


Natureza	Valor	%
Total Geral:	89.589.703.754,00	100,00
Despesas Correntes	56.678.693.475,00	63,26
Despesas Com O Pessoal	26.924.523.600,00	30,05
Despesas Com O Pessoal Civil	26.924.523.600,00	30,05
Contribuições Do Empregador	1.889.083.419,00	2,11
Contribuições Do Empregador Para A Segurança Social	1.889.083.419,00	2,11
Despesas Em Bens E Serviços	27.729.273.975,00	30,95
Bens	3.785.208.764,00	4,23
Serviços	23.944.065.211,00	26,73
Subsídios E Transferências Correntes	135.812.481,00	0,15
Transferências Correntes	135.812.481,00	0,15
Despesas De Capital	32.911.010.279,00	36,74
Investimentos	32.908.446.800,00	36,73
Aquisição De Bens De Capital Fixo	32.908.446.800,00	36,73
Outras Despesas De Capital	2.563.479,00	0,00

DESPESAS POR FUNÇÃO

Função	Valor	%
Total Geral	89.589.703.754,00	100
Serviços Públicos Gerais	89.589.703.754,00	100,00
Órgãos Executivos	89.589.703.754,00	100,00

DESPESAS POR PROGRAMA

Programa / Projecto	Valor	%
Total Geral	89.589.703.754,00	100,00
Acções Correntes	45.412.650.178,00	50,69
Administração Geral	28.850.292.411,00	32,20
Apoio Financeiro As Associações De Utilidade Pública	339.331.796,00	0,38
Assistências E Patrocínios Judiciários	1.622.078.669,00	1,81
Encargos Com Centros De Observação De Menores	280.174.389,00	0,31
Encargos Da Comissão Intersectorial Para A Elaboração De Relatórios Sobre Direitos Humanos	111.186.205,00	0,12
Formação E Capacitação De Quadros Do Sistema Judicial	615.521.299,00	0,69
Operação E Manutenção Geral Dos Serviços	13.248.573.558,00	14,79
Produção E Difusão Da Estatística Do Sector Da Justiça	345.491.851,00	0,39
Reforço Do Combate Ao Crime Económico, Financeiro E A Corrupção	5.823.298.735,00	6,50

 GOVERNO DE ANGOLA Ministério da Justiça	ORÇAMENTO GERAL DO ESTADO 2023 Dotação Orçamental Por Órgão	Emissão: 01/03/2023 - 22:58:18 Página: 129
--	--	---

Programa / Projecto	Valor	%
Construção Do Tribunal De Ondjiva	1.850.627.025,00	2,07
Construção Do Tribunal De Viana	1.850.627.022,00	2,07
Construção Do Tribunal De Xangongo, Ombandja	1.850.627.022,00	2,07
Implementação Da Estratégia Dos Direitos Humanos E Observatório Da Justiça	271.417.666,00	0,30
Reforma E Modernização Da Administração Da Justiça	38.353.754.841,00	42,81
Cadastro, Regularização E Legalização Dos Imóveis Do Estado	27.380.905.231,00	30,56
Comissão De Reforma Da Justiça E Do Direito	782.994.443,00	0,87
Encargos Com A Comissão De Averiguação E Certificação De Óbitos Das Vítimas Dos Conflitos Políticos - Covicop	908.326.818,00	1,01
Expansão Do Centro De Resolução Extra Letigio Crel	235.397.089,00	0,26
Fornecimento De Bens, Instalação E Suporte Técnico Do Bi, Rc Notariado	1.479.681.600,00	1,65
Massificação Do Registo Civil E Atribuição De Bilhete De Identidade	6.710.904.465,00	7,49
Melhorias Dos Serviços E Beneficências De Infraestruturas Da Justiça	326.720.344,00	0,36
Modernização Do Bilhete De Identidade E Informatização Do Registo Criminal	424.776.155,00	0,47
Ratificação Das Convenções Internacionais Em Matéria Dos Direitos Humanos	104.048.696,00	0,12

PROJECTOS DE INVESTIMENTOS PÚBLICOS CENTRAL - OUTROS PROJECTOS

Provincia / Projecto / Actividade	Valor
Total Geral	34.412.467.900,00
Cunene	3.701.254.047,00
Construção Do Tribunal De Ondjiva	1.850.627.025,00
Construção Do Tribunal De Xangongo, Ombandja	1.850.627.022,00
Estrutura Central	28.860.586.831,00
Cadastro, Regularização E Legalização Dos Imóveis Do Estado	27.380.905.231,00
Fornecimento De Bens, Instalação E Suporte Técnico Do Bi, Rc Notariado	1.479.681.600,00
Luanda	1.850.627.022,00
Construção Do Tribunal De Viana	1.850.627.022,00


DESPESAS DE NATUREZA POR UNIDADE ORÇAMENTAL


Unidade Orçamental / Natureza	Valor	%
Delegação Provincial Da Justiça E Dos Direitos Humanos Da Huila	1.546.860.327,00	100,00
Despesas Correntes	1.544.866.919,00	99,87
Despesas Com O Pessoal	1.258.125.872,00	81,33
Contribuições Do Empregador	104.969.079,00	6,79
Despesas Em Bens E Serviços	181.430.168,00	11,73
Subsídios E Transferências Correntes	341.800,00	0,02
Despesas De Capital	1.993.408,00	0,13
Investimentos	1.993.408,00	0,13
Delegação Provincial Da Justiça E Dos Direitos Humanos Da Lunda Norte	1.246.135.140,00	100,00
Despesas Correntes	1.244.776.444,00	99,89
Despesas Com O Pessoal	999.819.162,00	80,23
Contribuições Do Empregador	66.000.000,00	5,30
Despesas Em Bens E Serviços	178.957.282,00	14,36
Despesas De Capital	1.358.696,00	0,11
Investimentos	1.358.696,00	0,11
Delegação Provincial Da Justiça E Dos Direitos Humanos Da Lunda Sul	735.591.602,00	100,00

 GOVERNO DE ANGOLA <small>Ministério das Finanças</small>	ORÇAMENTO GERAL DO ESTADO 2023 Dotação Orçamental Por Órgão	Emissão: 01/03/2023 - 22:58:18 Página: 130
Unidade Orçamental / Natureza	Valor	%
Despesas Correntes	734.840.129,00	99,90
Despesas Com O Pessoal	525.699.173,00	71,47
Contribuições Do Empregador	30.000.000,00	4,08
Despesas Em Bens E Serviços	179.040.956,00	24,34
Subsídios E Transferências Correntes	100.000,00	0,01
Despesas De Capital	751.473,00	0,10
Investimentos	751.473,00	0,10
Delegação Provincial Da Justiça E Dos Direitos Humanos De Benguela	2.079.491.163,00	100,00
Despesas Correntes	2.076.776.973,00	99,87
Despesas Com O Pessoal	1.810.800.105,00	87,08
Contribuições Do Empregador	118.250.982,00	5,69
Despesas Em Bens E Serviços	147.725.886,00	7,10
Despesas De Capital	2.714.190,00	0,13
Investimentos	2.714.190,00	0,13
Delegação Provincial Da Justiça E Dos Direitos Humanos De Cabinda	1.091.409.621,00	100,00
Despesas Correntes	1.090.028.099,00	99,87
Despesas Com O Pessoal	894.402.452,00	81,95
Contribuições Do Empregador	67.375.173,00	6,17
Despesas Em Bens E Serviços	128.250.474,00	11,75
Despesas De Capital	1.381.522,00	0,13
Investimentos	1.381.522,00	0,13
Delegação Provincial Da Justiça E Dos Direitos Humanos De Luanda	1.517.217.243,00	100,00
Despesas Correntes	1.510.473.408,00	99,56
Despesas Com O Pessoal	1.185.804.576,00	78,16
Contribuições Do Empregador	87.212.360,00	5,75
Despesas Em Bens E Serviços	237.386.619,00	15,65
Subsídios E Transferências Correntes	69.853,00	0,00
Despesas De Capital	6.743.835,00	0,44
Investimentos	6.743.835,00	0,44
Delegação Provincial Da Justiça E Dos Direitos Humanos De Malanje	807.458.013,00	100,00
Despesas Correntes	806.764.276,00	99,91
Despesas Com O Pessoal	455.310.616,00	56,39
Contribuições Do Empregador	34.956.010,00	4,33
Despesas Em Bens E Serviços	316.497.650,00	39,20
Despesas De Capital	693.737,00	0,09
Investimentos	693.737,00	0,09
Delegação Provincial Da Justiça E Dos Direitos Humanos Do Bengo	1.207.858.020,00	100,00
Despesas Correntes	1.206.569.567,00	99,89
Despesas Com O Pessoal	891.695.240,00	73,82
Contribuições Do Empregador	85.674.825,00	7,09
Despesas Em Bens E Serviços	228.199.502,00	18,89
Subsídios E Transferências Correntes	1.000.000,00	0,08
Despesas De Capital	1.288.453,00	0,11

 GOVERNO DE ANGOLA Ministério da Economia	ORÇAMENTO GERAL DO ESTADO 2023 Dotação Orçamental Por Órgão	Emissão: 01/03/2023 - 22:58:18 Página: 131
Unidade Orçamental / Natureza	Valor	%
Outras Despesas De Capital	288.453,00	0,02
Investimentos	1.000.000,00	0,08
Delegação Provincial Da Justiça E Dos Direitos Humanos Do Bié	1.599.269.462,00	100,00
Despesas Correntes	1.597.408.194,00	99,88
Despesas Com O Pessoal	1.330.659.597,00	83,20
Contribuições Do Empregador	102.699.025,00	6,42
Despesas Em Bens E Serviços	164.049.572,00	10,26
Despesas De Capital	1.861.268,00	0,12
Investimentos	1.861.268,00	0,12
Delegação Provincial Da Justiça E Dos Direitos Humanos Do C.Cubango	1.081.226.382,00	100,00
Despesas Correntes	1.080.054.580,00	99,89
Despesas Com O Pessoal	898.716.944,00	83,12
Contribuições Do Empregador	19.887.811,00	1,84
Despesas Em Bens E Serviços	161.449.825,00	14,93
Despesas De Capital	1.171.802,00	0,11
Investimentos	1.171.802,00	0,11
Delegação Provincial Da Justiça E Dos Direitos Humanos Do Cuanza-Norte	1.003.124.015,00	100,00
Despesas Correntes	1.001.979.676,00	99,89
Despesas Com O Pessoal	805.767.018,00	80,33
Contribuições Do Empregador	61.702.607,00	6,15
Despesas Em Bens E Serviços	132.749.251,00	13,23
Subsídios E Transferências Correntes	1.760.800,00	0,18
Despesas De Capital	1.144.339,00	0,11
Outras Despesas De Capital	1.144.339,00	0,11
Delegação Provincial Da Justiça E Dos Direitos Humanos Do Cuanza-Sul	1.572.219.866,00	100,00
Despesas Correntes	1.570.318.580,00	99,88
Despesas Com O Pessoal	1.322.659.448,00	84,13
Contribuições Do Empregador	88.196.259,00	5,61
Despesas Em Bens E Serviços	159.012.873,00	10,11
Subsídios E Transferências Correntes	450.000,00	0,03
Despesas De Capital	1.901.286,00	0,12
Investimentos	1.901.286,00	0,12
Delegação Provincial Da Justiça E Dos Direitos Humanos Do Cunene	988.262.153,00	100,00
Despesas Correntes	987.131.466,00	99,89
Despesas Com O Pessoal	785.977.997,00	79,53
Contribuições Do Empregador	46.020.757,00	4,66
Despesas Em Bens E Serviços	126.645.050,00	12,81
Subsídios E Transferências Correntes	28.487.662,00	2,88
Despesas De Capital	1.130.687,00	0,11
Outras Despesas De Capital	1.130.687,00	0,11
Delegação Provincial Da Justiça E Dos Direitos Humanos Do Huambo	1.946.838.041,00	100,00
Despesas Correntes	1.944.529.327,00	99,88

 GOVERNO DE ANGOLA Ministério da Economia	ORÇAMENTO GERAL DO ESTADO 2023 Dotação Orçamental Por Órgão	Emissão: 01/03/2023 - 22:58:18 Página: 132
Unidade Orçamental / Natureza	Valor	%
Despesas Com O Pessoal	1.602.795.563,00	82,33
Contribuições Do Empregador	77.000.000,00	3,96
Despesas Em Bens E Serviços	264.433.764,00	13,58
Subsídios E Transferências Correntes	300.000,00	0,02
Despesas De Capital	2.308.714,00	0,12
Investimentos	2.308.714,00	0,12
Delegação Provincial Da Justiça E Dos Direitos Humanos Do Moxico	965.895.737,00	100,00
Despesas Correntes	964.858.203,00	99,89
Despesas Com O Pessoal	726.041.303,00	75,17
Contribuições Do Empregador	51.019.220,00	5,28
Despesas Em Bens E Serviços	187.797.680,00	19,44
Despesas De Capital	1.037.534,00	0,11
Investimentos	1.037.534,00	0,11
Delegação Provincial Da Justiça E Dos Direitos Humanos Do Namibe	1.027.579.927,00	100,00
Despesas Correntes	1.026.403.544,00	99,89
Despesas Com O Pessoal	838.711.257,00	81,62
Contribuições Do Empregador	55.076.768,00	5,36
Despesas Em Bens E Serviços	131.858.919,00	12,83
Subsídios E Transferências Correntes	756.600,00	0,07
Despesas De Capital	1.176.383,00	0,11
Investimentos	1.176.383,00	0,11
Delegação Provincial Da Justiça E Dos Direitos Humanos Do Uíge	999.567.480,00	100,00
Despesas Correntes	998.493.793,00	99,89
Despesas Com O Pessoal	716.898.888,00	71,72
Contribuições Do Empregador	49.484.628,00	4,95
Despesas Em Bens E Serviços	232.110.277,00	23,22
Despesas De Capital	1.073.687,00	0,11
Investimentos	1.073.687,00	0,11
Delegação Provincial Da Justiça E Dos Direitos Humanos Do Zaire	578.299.719,00	100,00
Despesas Correntes	576.648.166,00	99,71
Despesas Com O Pessoal	419.000.000,00	72,45
Contribuições Do Empregador	32.335.912,00	5,59
Despesas Em Bens E Serviços	125.012.254,00	21,62
Subsídios E Transferências Correntes	300.000,00	0,05
Despesas De Capital	1.651.553,00	0,29
Investimentos	1.651.553,00	0,29
Instituto Nacional De Estudos Judiciários	405.603.569,00	100,00
Despesas Correntes	402.010.398,00	99,11
Despesas Com O Pessoal	112.527.711,00	27,74
Contribuições Do Empregador	10.000.000,00	2,47
Despesas Em Bens E Serviços	278.182.687,00	68,58
Subsídios E Transferências Correntes	1.300.000,00	0,32
Despesas De Capital	3.593.171,00	0,89

 GOVERNO DA ANGOLA <small>Ministério da Justiça</small>	ORÇAMENTO GERAL DO ESTADO 2023 Dotação Orçamental Por Orgão	Emissão: 01/03/2023 - 22:58:18 Página: 133
Unidade Orçamental / Natureza		Valor %
Investimentos		3.593.171,00 0,89
Ministério Da Justiça E Dos Direitos Humanos		67.189.796.274,00 100,00
Despesas Correntes		34.313.761.733,00 51,07
Despesas Com O Pessoal		9.343.110.678,00 13,91
Contribuições Do Empregador		701.222.003,00 1,04
Despesas Em Bens E Serviços		24.168.483.286,00 35,97
Subsídios E Transferências Correntes		100.945.766,00 0,15
Despesas De Capital		32.876.034.541,00 48,93
Investimentos		32.876.034.541,00 48,93

	ORÇAMENTO GERAL DO ESTADO 2023	Emissão: 01/03/2023 - 22:58:18
	Dotação Orçamental Por Orgão	Página: 134

Órgão do Governo: Ministério Da Agricultura E Florestas

RECEITAS POR NATUREZA ECONÓMICA

Natureza	Valor	%
Total Geral:	5.093.494.559,00	100,00
Receitas Correntes	5.093.494.559,00	100,00
Receita Tributária	3.566.778.874,00	70,03
Taxas Custas E Emolumentos	3.566.778.874,00	70,03
Receita De Serviços	377.680.650,00	7,41
Receita De Serviços Diversos	377.680.650,00	7,41
Receitas Correntes Diversas	1.149.035.035,00	22,56
Multas E Penalidades	5.685.524,00	0,11
Vendas Diversas Ou Eventuais	456.750.000,00	8,97
Outras Multas E Penalidades	680.420.000,00	13,36
Outras Receitas Correntes	6.179.511,00	0,12

DESPESAS POR NATUREZA ECONÓMICA

Natureza	Valor	%
Total Geral:	82.302.152.756,00	100,00
Despesas Correntes	36.823.984.281,00	44,74
Despesas Com O Pessoal	7.748.333.285,00	9,41
Despesas Com O Pessoal Civil	7.748.333.285,00	9,41
Contribuições Do Empregador	544.189.799,00	0,66
Contribuições Do Empregador Para A Segurança Social	544.189.799,00	0,66
Despesas Em Bens E Serviços	28.357.081.778,00	34,45
Bens	13.334.117.412,00	16,20
Serviços	15.022.964.366,00	18,25
Subsídios E Transferências Correntes	174.379.419,00	0,21
Transferências Correntes	174.379.419,00	0,21
Despesas De Capital	45.478.168.475,00	55,26
Investimentos	45.395.242.139,00	55,16
Aquisição De Bens De Capital Fixo	45.395.242.139,00	55,16
Outras Despesas De Capital	82.926.336,00	0,10


DESPESAS POR FUNÇÃO

Função	Valor	%
Total Geral	82.302.152.756,00	100
Assuntos Económicos	82.302.152.756,00	100,00
Agricultura, Sivicultura, Pesca E Caça	81.798.453.757,00	99,39
Agricultura	70.571.037.407,00	85,75
Sivicultura	11.227.416.350,00	13,64
Assuntos Económicos Gerais, Comerciais E Laborais	503.698.999,00	0,61
Assuntos Económicos E Comerciais Em Geral	503.698.999,00	0,61

DESPESAS POR PROGRAMA

Programa / Projecto	Valor	%
Total Geral	82.302.152.756,00	100,00
Acções Correntes	13.572.720.435,00	16,49
Administração Geral	8.348.397.888,00	10,14


 GOVERNO DE ANGOLA Ministério da Economia	ORÇAMENTO GERAL DO ESTADO 2023 Dotação Orçamental Por Órgão	Emissão: 01/03/2023 - 22:58:19 Página: 135
Programa / Projecto	Valor	%
Apoio Financeiro As Associações De Utilidade Pública	156.000.000,00	0,19
Operação E Manutenção Geral Dos Serviços	4.068.322.547,00	4,94
Reforço Da Capacidade Institucional	1.000.000.000,00	1,22
Alterações Climáticas	1.475.000.000,00	1,79
Reconstrução Da Barragem E Do Perímetro Irrigado Das Neves-Estiagem	1.475.000.000,00	1,79
Construção E Reabilitação De Edifícios Públicos E Equipamentos Sociais	6.061.954.998,00	7,37
Reabilitação Da Estação De Investigação Do Café Da Gabela	6.061.954.998,00	7,37
Fomento Da Exploração E Gestão Sustentável De Recursos Florestais	9.626.708.734,00	11,70
Acções De Fomento Da Exploração Sustentável Dos Recursos Florestais	435.271.095,00	0,53
Construção Do Entreposto De Produtos Florestais De Benguela	1.039.998.765,00	1,26
Construção Do Entreposto De Produtos Florestais De Cabinda	1.063.345.675,00	1,29
Construção Do Entreposto De Produtos Florestais De Caxito	1.500.987.530,00	1,82
Construção Do Entreposto De Produtos Florestais De Maria Teresa	1.556.678.989,00	1,89
Construção Do Entreposto De Produtos Florestais De Menongue	1.561.250.251,00	1,90
Construção Do Entreposto De Produtos Florestais Do Moxico	937.738.790,00	1,14
Fomento Da Produção Do Mel	552.052.432,00	0,67
Inventário Nacional Florestal	669.816.161,00	0,81
Reforço Da Capacidade De Fiscalização Florestal E Faunística	309.569.046,00	0,38
Fomento Da Produção Agrícola	37.330.024.319,00	45,36
Acções De Apoio A Extensão E Desenvolvimento Rural	3.645.593.336,00	4,43
Agricultura Familiar E Acesso Aos Mercados - Samap	1.518.103.490,00	1,84
Apoio A Agricultura Familiar	7.945.182.672,00	9,65
Construção Das Infra-Estruturas Para Agricultura Familiar Orientada Para O Mercado - Mosap Ii	595.950.871,00	0,72
Construção De Infra-Estrutura De Desenvolvimento Comercial E Agrícola De Pequenos Agricultores "Samap"	704.321.198,00	0,86
Construção De Infra-Estrutura Para O Abastecimento De Água Na Região Pastoril De Porto Amboim	780.000.000,00	0,95
Construção De Infra-Estruturas Para O Reforço Da Resiliência Da Agricultura Familiar (Serep)	410.678.735,00	0,50
Construção De Represa De Água Da Chicomba 1ª Fase - Estiagem	550.000.000,00	0,67
Construção Do Perímetro Irrigado De Calueque - Lcc	1.215.000.000,00	1,48
Construção E Apetrechamento De E.D.A. Mbanza Kongo - Zaire	935.678.987,00	1,14
Construção E Apetrechamento De E.D.A. Ambaca - Cuanza Norte	692.799.990,00	0,84
Construção E Apetrechamento De E.D.A. Amboim - Cuanza Sul	631.234.568,00	0,77
Construção E Apetrechamento De E.D.A. Damba - Uíge	1.011.521.023,00	1,23
Construção E Apetrechamento De E.D.A. No Cubal Benguela	928.765.432,00	1,13
Construção Infra-Estrutura De Desenvolvimento Das Cadeias De Valor Agrícola Cabinda	1.006.090.197,00	1,22
Construção Infraestruturas Para O Desenvolvimento Da Agricultura Comercial	700.137.382,00	0,85
Controlo Da Qualidade Dos Alimentos Para Importação E Exportação	200.000.000,00	0,24
Desenvolvimento Agrícola Integrado De Samba Cajú	2.516.203.787,00	3,06
Desenvolvimento De Cadeias De Valor Agrícola De Cabinda	1.585.122.507,00	1,93
Electrificação Do Projecto Agrícola De Cuanza Sul, Quibala	478.909.870,00	0,58
Financiamento Fomento Da Produção Do Café	250.000.000,00	0,30
Fomento Da Produção De Sementes, Cereais E Leguminosas	1.000.000.000,00	1,22
Produtividade Agrícola Para Africa - Appsa	1.245.409.259,00	1,51
Projecto De Agricultura Familiar Orientado Para O Mercado-Mosap Ii	1.165.459.019,00	1,42
Projecto De Recuperação Dos Perímetros De Irrigado Da Chicumba E Da Katamba - Rio Catumbela - Ganda	200.000.000,00	0,24
Projecto De Reforço Da Resiliência Da Agricultura Familiar - Serep	1.716.735.045,00	2,09
Projecto De Relançamento Do Algodão - 2ª Fase	389.400.094,00	0,47

	ORÇAMENTO GERAL DO ESTADO 2023 Dotação Orçamental Por Órgão	Emissão: 01/03/2023 - 22:58:19 Página: 136
---	--	---

Programa / Projecto	Valor	%
Projecto De Revitalização Do Sector Do Café	310.000.000,00	0,38
Projecto De Transformação Agropecuária Familiar De Angola - Mosap Iii	910.526.857,00	1,11
Reabilitação Da Infraestrutura De Apoio À Agricultura Familiar Dos Municípios De Cuito E Catabela	300.000.000,00	0,36
Reabilitação De Infra-Estrutura De Apoio À Agricultura Familiar De Dombe Grande	300.000.000,00	0,36
Reabilitação Do Perímetro Irrigado Do Wacu Cungo (Mutumbo)	450.000.000,00	0,55
Recuperação Desenvolvimento Do Sector Do Café E Palmer	993.200.000,00	1,21
Reforço Para O Fomento Da Produção Do Perímetro Irrigado De Bom Jesus	48.000.000,00	0,06
Fomento Da Produção Pecuária	13.460.859.485,00	16,36
Construção Do Centro De Bioveterinária E Produção De Vacinas	4.781.301.000,00	5,81
Fomento Da Produção Animal	5.379.564.652,00	6,54
Investigação Agronómica E Veterinária	1.225.262.267,00	1,49
Plano Nacional De Contingência E Emergência Contra A Raiva	800.000.000,00	0,97
Prevenção, Controlo E Erradicação De Doenças E Pestes	1.274.731.566,00	1,55
Melhoria Da Segurança Alimentar E Nutricional	774.884.785,00	0,94
Construção E Apetrechamento De Laboratórios De Qualidade Agro-Alimentar, Moxico, Zaire, Namibe	203.698.999,00	0,25
Desenvolvimento Agropecuário Do Canal De Água Do Cunene - Cafu 1ª Fase	300.000.000,00	0,36
Fortalecimento Da Resiliência E Da Segurança Alimentar E Nutricional	200.000.000,00	0,24
Reforço Da Rede Agrometeorológica E Sistema De Alerta Rápido	71.185.786,00	0,09


PROJECTOS DE INVESTIMENTOS PÚBLICOS CENTRAL - OUTROS PROJECTOS


Provincia / Projecto / Actividade	Valor
Total Geral	35.588.647.131,00
Bengo	1.500.987.530,00
Construção Do Entrepasto De Produtos Florestais De Caxito	1.500.987.530,00
Benguela	2.468.764.197,00
Construção Do Entrepasto De Produtos Florestais De Benguela	1.039.998.765,00
Construção E Apetrechamento De E.D.A. No Cubal Benguela	928.765.432,00
Projecto De Recuperação Dos Perímetros De Irrigado Da Chicuma E Da Kalamba - Rio Catumbela - Ganda	200.000.000,00
Reabilitação De Infra-Estrutura De Apoio À Agricultura Familiar De Dombe Grande	300.000.000,00
Bié	300.000.000,00
Reabilitação Da Infraestrutura De Apoio À Agricultura Familiar Dos Municípios De Cuito E Catabela	300.000.000,00
Cabinda	2.069.435.872,00
Construção Do Entrepasto De Produtos Florestais De Cabinda	1.063.345.675,00
Construção Infra-Estrutura De Desenvolvimento Das Cadeias De Valor Agrícola Cabinda	1.006.090.197,00
Cuando Cubango	1.561.250.251,00
Construção Do Entrepasto De Produtos Florestais De Menongue	1.561.250.251,00
Cuanza Norte	3.209.003.777,00
Construção E Apetrechamento De E.D.A. Ambaca - Cuanza Norte	692.799.990,00
Desenvolvimento Agrícola Integrado De Samba Cajú	2.516.203.787,00
Cuanza Sul	8.402.099.436,00
Construção De Infra-Estrutura Para O Abastecimento De Agua Na Região Pastoril De Porto Amboim	780.000.000,00
Construção E Apetrechamento De E.D.A. Amboim - Cuanza Sul	631.234.568,00
Electrificação Do Projecto Agrícola De Cuanza Sul, Quibala	478.909.870,00
Reabilitação Da Estação De Investigação Do Café Da Gabela	6.061.954.998,00
Reabilitação Do Perímetro Irrigado Do Wacu Cungo (Mutumbo)	450.000.000,00
Cunene	1.515.000.000,00
Construção Do Perímetro Irrigado De Calueque - Lcc	1.215.000.000,00


 GOVERNO DE ANGOLA Ministério da Economia	ORÇAMENTO GERAL DO ESTADO 2023 Dotação Orçamental Por Orgão	Emissão: 01/03/2023 - 22:58:19 Página: 137
Provincia / Projecto / Actividade		Valor
Desenvolvimento Agropecuário Do Canal De Água Do Cunene - Cafu 1ª Fase		300.000.000,00
Estrutura Central		2.903.508.544,00
Construção Das Infra-Estruturas Para Agricultura Familiar Orientada Para O Mercado - Mosap li		595.950.871,00
Construção De Infra-Estrutura De Desenvolvimento Comercial E Agrícola De Pequenos Agricultores ""Samap""		704.321.198,00
Construção E Apetrechamento De Laboratórios De Qualidade Agro-Alimentar, Moxico, Zaire, Namibe		203.698.999,00
Construção Infraestruturas Para O Desenvolvimento Da Agricultura Comercial		700.137.382,00
Projecto De Relançamento Do Algodão - 2ª Fase		389.400.094,00
Projecto De Revitalização Do Sector Do Café		310.000.000,00
Huambo		5.191.979.735,00
Construção De Infra-Estruturas Para O Reforço Da Resiliência Da Agricultura Familiar (Serep)		410.678.735,00
Construção Do Centro De Bioveterinária E Produção De Vacinas		4.781.301.000,00
Huíla		2.025.000.000,00
Construção De Represa De Água Da Chicomba 1ª Fase - Estiagem		550.000.000,00
Reconstrução Da Barragem E Do Perímetro Irrigado Das Neves-Estiagem		1.475.000.000,00
Luanda		1.556.678.989,00
Construção Do Entrepasto De Produtos Florestais De Maria Teresa		1.556.678.989,00
Moxico		937.738.790,00
Construção Do Entrepasto De Produtos Florestais Do Moxico		937.738.790,00
Uíge		1.011.521.023,00
Construção E Apetrechamento De E.D.A. Damba - Uíge		1.011.521.023,00
Zaire		935.678.987,00
Construção E Apetrechamento De E.D.A. Mbanza Kongo - Zaire		935.678.987,00

DESPESAS DE NATUREZA POR UNIDADE ORÇAMENTAL

Unidade Orçamental / Natureza	Valor	%
Fundo De Desenvolvimento Do Café De Angola	361.005.766,00	100,00
Despesas Correntes	361.005.766,00	100,00
Despesas Com O Pessoal	66.904.137,00	18,53
Contribuições Do Empregador	5.608.357,00	1,55
Despesas Em Bens E Serviços	288.493.272,00	79,91
Instituto De Desenvolvimento Agrário	1.351.180.682,00	100,00
Despesas Correntes	1.351.180.682,00	100,00
Despesas Com O Pessoal	1.198.282.963,00	88,68
Contribuições Do Empregador	73.947.833,00	5,47
Despesas Em Bens E Serviços	78.269.886,00	5,79
Subsídios E Transferências Correntes	680.000,00	0,05
Instituto De Desenvolvimento Florestal	1.600.707.616,00	100,00
Despesas Correntes	1.506.322.812,00	94,10
Despesas Com O Pessoal	833.621.189,00	52,08
Contribuições Do Empregador	54.711.916,00	3,42
Despesas Em Bens E Serviços	617.959.307,00	38,61
Subsídios E Transferências Correntes	30.400,00	0,00
Despesas De Capital	94.384.804,00	5,90
Investimentos	94.384.804,00	5,90
Instituto De Investigação Agronómica	1.043.994.630,00	100,00

 GOVERNO DE ANGOLA Ministério das Finanças	ORÇAMENTO GERAL DO ESTADO 2023 Dotação Orçamental Por Orgão	Emissão: 01/03/2023 - 22:58:19 Página: 138
Unidade Orçamental / Natureza	Valor	%
Despesas Correntes	1.043.994.630,00	100,00
Despesas Com O Pessoal	906.971.261,00	86,88
Contribuições Do Empregador	80.000.000,00	7,66
Despesas Em Bens E Serviços	47.023.369,00	4,50
Subsídios E Transferências Correntes	10.000.000,00	0,96
Instituto De Investigação Veterinária	692.826.977,00	100,00
Despesas Correntes	692.826.977,00	100,00
Despesas Com O Pessoal	600.862.921,00	86,73
Contribuições Do Empregador	39.612.250,00	5,72
Despesas Em Bens E Serviços	47.351.806,00	6,83
Subsídios E Transferências Correntes	5.000.000,00	0,72
Instituto Dos Serviços De Veterinária	1.870.839.983,00	100,00
Despesas Correntes	1.708.714.040,00	91,33
Despesas Com O Pessoal	612.613.828,00	32,75
Contribuições Do Empregador	60.880.106,00	3,25
Despesas Em Bens E Serviços	1.033.864.045,00	55,26
Subsídios E Transferências Correntes	1.356.061,00	0,07
Despesas De Capital	162.125.943,00	8,67
Investimentos	162.125.943,00	8,67
Instituto Nacional Do Café	969.165.934,00	100,00
Despesas Correntes	921.467.291,00	95,08
Despesas Com O Pessoal	540.409.508,00	55,76
Contribuições Do Empregador	41.525.455,00	4,28
Despesas Em Bens E Serviços	339.266.973,00	35,01
Subsídios E Transferências Correntes	265.355,00	0,03
Despesas De Capital	47.698.643,00	4,92
Investimentos	47.698.643,00	4,92
Instituto Nacional Dos Cereais	364.019.880,00	100,00
Despesas Correntes	364.019.880,00	100,00
Despesas Com O Pessoal	302.367.632,00	83,06
Contribuições Do Empregador	22.879.250,00	6,29
Despesas Em Bens E Serviços	38.772.998,00	10,65
Ministério Da Agricultura E Florestas	73.133.123.205,00	100,00
Despesas Correntes	28.070.232.236,00	38,38
Despesas Com O Pessoal	2.613.201.261,00	3,57
Contribuições Do Empregador	154.943.443,00	0,21
Despesas Em Bens E Serviços	25.145.049.929,00	34,38
Subsídios E Transferências Correntes	157.037.603,00	0,21
Despesas De Capital	45.062.890.969,00	61,62
Outras Despesas De Capital	82.926.336,00	0,11
Investimentos	44.979.964.633,00	61,50
Serviço Nacional De Controlo Da Qualidade Dos Alimentos	915.288.083,00	100,00

 <p>GOVERNO DE ANGOLA Ministério das Finanças</p>	ORÇAMENTO GERAL DO ESTADO 2023 Dotação Orçamental Por Orgão	Emissão: 01/03/2023 - 22:58:19 Página: 139
Unidade Orçamental / Natureza	Valor	%
Despesas Correntes	804.219.967,00	87,87
Despesas Com O Pessoal	73.098.585,00	7,99
Contribuições Do Empregador	10.081.189,00	1,10
Despesas Em Bens E Serviços	721.030.193,00	78,78
Subsídios E Transferências Correntes	10.000,00	0,00
Despesas De Capital	111.068.116,00	12,13
Investimentos	111.068.116,00	12,13

 GOVERNO DE ANGOLA Ministério das Finanças	ORÇAMENTO GERAL DO ESTADO 2023 Dotação Orçamental Por Órgão	Emissão: 01/03/2023 - 22:58:19 Página: 140

Órgão do Governo: Ministério Da Indústria E Comércio

RECEITAS POR NATUREZA ECONÓMICA


Natureza	Valor	%
Total Geral:	3.489.457.038,00	100,00
Receitas Correntes	3.489.457.038,00	100,00
Receita Tributária	2.274.003.594,00	65,17
Taxas Custas E Emolumentos	2.271.003.594,00	65,08
Contribuições	3.000.000,00	0,09
Receitas Correntes Diversas	1.215.453.444,00	34,83
Vendas Diversas Ou Eventuais	25.400.000,00	0,73
Outras Multas E Penalidades	1.190.053.444,00	34,10

DESPESAS POR NATUREZA ECONÓMICA

Natureza	Valor	%
Total Geral:	20.680.329.193,00	100,00
Despesas Correntes	16.082.308.890,00	77,77
Despesas Com O Pessoal	3.901.470.345,00	18,87
Despesas Com O Pessoal Civil	3.901.470.345,00	18,87
Contribuições Do Empregador	284.301.063,00	1,37
Contribuições Do Empregador Para A Segurança Social	284.301.063,00	1,37
Despesas Em Bens E Serviços	10.906.640.507,00	52,74
Bens	3.155.257.830,00	15,26
Serviços	7.751.382.677,00	37,48
Subsídios E Transferências Correntes	989.896.975,00	4,79
Subsídios	900.000.000,00	4,35
Transferências Correntes	89.896.975,00	0,43
Despesas De Capital	4.598.020.303,00	22,23
Investimentos	3.973.474.456,00	19,21
Aquisição De Bens De Capital Fixo	3.973.474.456,00	19,21
Outras Despesas De Capital	624.545.847,00	3,02

DESPESAS POR FUNÇÃO

Função	Valor	%
Total Geral	20.680.329.193,00	100
Serviços Públicos Gerais	420.000.000,00	2,03
Órgãos Executivos	420.000.000,00	2,03
Educação	158.401.731,00	0,77
Ensino Secundário	158.401.731,00	0,77
Habitação E Serviços Comunitários	721.774.910,00	3,49
Desenvolvimento Comunitário	721.774.910,00	3,49
Assuntos Económicos	19.380.152.552,00	93,71
Indústria Extractiva, Transformadora E Construção	7.375.009.462,00	35,66
Indústria Transformadora	7.375.009.462,00	35,66
Assuntos Económicos Gerais, Comerciais E Laborais	10.698.598.630,00	51,73
Assuntos Económicos E Comerciais Em Geral	10.698.598.630,00	51,73
Outras Actividades Económicas	1.306.544.460,00	6,32

 GOVERNO DE ANGOLA Ministério da Economia	ORÇAMENTO GERAL DO ESTADO 2023 Dotação Orçamental Por Órgão	Emissão: 01/03/2023 - 22:58:19 Página: 141
---	--	---

DESPESAS POR PROGRAMA


Programa / Projecto	Valor	%
Total Geral	20.680.329.193,00	100,00
Acções Correntes	6.287.018.106,00	30,40
Administração Geral	4.220.736.214,00	20,41
Apoio Financeiro As Associações De Utilidade Pública	54.932.169,00	0,27
Operação E Manutenção Geral Dos Serviços	1.948.839.430,00	9,42
Prestação De Serviços De Ensino	62.510.293,00	0,30
Capacitação Institucional E Valorização Dos Recursos Humanos	1.498.934.562,00	7,25
Modernização E Reforço Da Capacidade Institucional	1.498.934.562,00	7,25
Desconcentração Administrativa E Financeira	570.000.000,00	2,76
Acções De Capacitação No Ambito De Licenciamento Da Actividade Comercial	570.000.000,00	2,76
Desenvolvimento De Infraestruturas De Telecomunicações E Tecnologias De Informação	654.500.000,00	3,16
Implementação E Manutenção Dos Sistemas De Informação	654.500.000,00	3,16
Desenvolvimento Local E Combate À Pobreza	721.774.910,00	3,49
Profil-Programa De Fomento De Pequena Industria Rural	721.774.910,00	3,49
Fomento Da Produção Agrícola	346.000.000,00	1,67
Projecto Do Comércio Rural E Capacitação Dos Agentes	346.000.000,00	1,67
Fomento Da Produção Da Indústria Transformadora	3.817.659.318,00	18,46
Construção Centro Industrial De Tecnologia Avançada Luanda - Viana	3.000.000.000,00	14,51
Implementação De Estratégia De Reindustrialização De Angola	817.659.318,00	3,95
Melhoria Da Segurança Alimentar E Nutricional	900.000.000,00	4,35
Reserva Estratégica Alimentar Do Estado.	900.000.000,00	4,35
Melhoria Do Sistema Nacional De Qualidade	5.884.442.297,00	28,45
Encargos Com A Adesão De Angola A Acordos E Organizações Internacionais	2.420.873.198,00	11,71
Reforço Do Sistema Nacional Da Qualidade	3.463.569.099,00	16,75

PROJECTOS DE INVESTIMENTOS PÚBLICOS CENTRAL - OUTROS PROJECTOS


Provincia / Projecto / Actividade	Valor
Total Geral	3.000.000.000,00
Luanda	3.000.000.000,00
Construção Centro Industrial De Tecnologia Avançada Luanda - Viana	3.000.000.000,00

DESPESAS DE NATUREZA POR UNIDADE ORÇAMENTAL

Unidade Orçamental / Natureza	Valor	%
Autoridade Nacional De Inspeção Económica E Segurança Alimentar	2.673.828.944,00	100,00
Despesas Correntes	2.367.609.894,00	88,55
Despesas Com O Pessoal	463.912.315,00	17,35
Contribuições Do Empregador	43.400.000,00	1,62
Despesas Em Bens E Serviços	1.859.797.579,00	69,56
Subsídios E Transferências Correntes	500.000,00	0,02
Despesas De Capital	306.219.050,00	11,45
Investimentos	306.219.050,00	11,45
Escola Nacional Do Comercio	158.401.731,00	100,00
Despesas Correntes	158.401.731,00	100,00
Despesas Com O Pessoal	80.467.691,00	50,80
Contribuições Do Empregador	5.228.847,00	3,30
Despesas Em Bens E Serviços	62.510.293,00	39,46

 GOVERNO DE ANGOLA Ministério da Economia	ORÇAMENTO GERAL DO ESTADO 2023 Dotação Orçamental Por Orgão	Emissão: 01/03/2023 - 22:58:19 Página: 142
Unidade Orçamental / Natureza	Valor	%
Subsídios E Transferências Correntes	10.194.900,00	6,44
Fundo Do Projecto Coca-Cola	725.760.113,00	100,00
Despesas Correntes	725.760.113,00	100,00
Despesas Com O Pessoal	685.262.069,00	94,42
Contribuições Do Empregador	21.639.855,00	2,98
Despesas Em Bens E Serviços	4.431.619,00	0,61
Subsídios E Transferências Correntes	14.426.570,00	1,99
Instituto Angolano De Propriedade Industrial	567.397.763,00	100,00
Despesas Correntes	491.392.462,00	86,60
Despesas Com O Pessoal	156.948.373,00	27,66
Contribuições Do Empregador	18.816.553,00	3,32
Despesas Em Bens E Serviços	315.620.533,00	55,63
Subsídios E Transferências Correntes	7.003,00	0,00
Despesas De Capital	76.005.301,00	13,40
Outras Despesas De Capital	72.770.937,00	12,83
Investimentos	3.234.364,00	0,57
Instituto De Desenvolvimento Industrial E Inovação Tecnológica De Angola (Idiia)	292.696.937,00	100,00
Despesas Correntes	289.296.937,00	98,84
Despesas Com O Pessoal	135.547.217,00	46,31
Contribuições Do Empregador	8.445.970,00	2,89
Despesas Em Bens E Serviços	144.500.000,00	49,37
Subsídios E Transferências Correntes	803.750,00	0,27
Despesas De Capital	3.400.000,00	1,16
Investimentos	3.400.000,00	1,16
Instituto Nacional Das Infra-Estruturas Da Qualidade	921.495.331,00	100,00
Despesas Correntes	812.773.071,00	88,20
Despesas Com O Pessoal	213.048.644,00	23,12
Contribuições Do Empregador	14.533.762,00	1,58
Despesas Em Bens E Serviços	583.690.665,00	63,34
Subsídios E Transferências Correntes	1.500.000,00	0,16
Despesas De Capital	108.722.260,00	11,80
Investimentos	108.722.260,00	11,80
Instituto Nacional De Controlo Da Qualidade Da Indústria E Comércio (Inacoq)	223.510.445,00	100,00
Despesas Correntes	213.847.120,00	95,68
Despesas Com O Pessoal	156.926.881,00	70,21
Contribuições Do Empregador	20.000.000,00	8,95
Despesas Em Bens E Serviços	33.920.239,00	15,18
Subsídios E Transferências Correntes	3.000.000,00	1,34
Despesas De Capital	9.663.325,00	4,32
Investimentos	9.663.325,00	4,32
Instituto Nacional De Defesa Do Consumidor	753.034.015,00	100,00
Despesas Correntes	733.034.015,00	97,34

 GOVERNO DE ANGOLA <small>Ministério das Finanças</small>	ORÇAMENTO GERAL DO ESTADO 2023 Dotação Orçamental Por Orgão	Emissão: 01/03/2023 - 22:58:19 Página: 143
Unidade Orçamental / Natureza		Valor %
Despesas Com O Pessoal		629.054.967,00 83,54
Contribuições Do Empregador		29.130.000,00 3,87
Despesas Em Bens E Serviços		71.749.048,00 9,53
Subsídios E Transferências Correntes		3.100.000,00 0,41
Despesas De Capital		20.000.000,00 2,66
Investimentos		20.000.000,00 2,66
Ministerio Da Indústria E Comércio		14.364.203.914,00 100,00
Despesas Correntes		10.290.193.547,00 71,64
Despesas Com O Pessoal		1.380.302.188,00 9,61
Contribuições Do Empregador		123.106.076,00 0,86
Despesas Em Bens E Serviços		7.830.420.531,00 54,51
Subsídios E Transferências Correntes		956.364.752,00 6,66
Despesas De Capital		4.074.010.367,00 28,36
Outras Despesas De Capital		551.774.910,00 3,84
Investimentos		3.522.235.457,00 24,52

 <p>GOVERNO DE ANGOLA Ministério das Finanças</p>	ORÇAMENTO GERAL DO ESTADO 2023 Dotação Orçamental Por Órgão	Emissão: 01/03/2023 - 22:58:19 Página: 144
---	--	---

Órgão do Governo: Ministério Da Cultura E Turismo

RECEITAS POR NATUREZA ECONÓMICA


Natureza	Valor	%
Total Geral:	4.500.037.993,00	100,00
Receitas Correntes	4.500.037.993,00	100,00
Receita Tributária	4.111.859.195,00	91,37
Taxas Custas E Emolumentos	4.111.859.195,00	91,37
Receita Patrimonial	311.896.204,00	6,93
Receitas Imobiliárias	311.896.204,00	6,93
Receita De Serviços	59.172.131,00	1,31
Receita De Serviços Diversos	59.172.131,00	1,31
Receitas Correntes Diversas	17.110.463,00	0,38
Outras Multas E Penalidades	17.110.463,00	0,38

DESPEAS POR NATUREZA ECONÓMICA

Natureza	Valor	%
Total Geral:	10.201.491.461,00	100,00
Despesas Correntes	8.040.802.969,00	78,82
Despesas Com O Pessoal	3.319.045.317,00	32,53
Despesas Com O Pessoal Civil	3.319.045.317,00	32,53
Contribuições Do Empregador	209.861.337,00	2,06
Contribuições Do Empregador Para A Segurança Social	209.861.337,00	2,06
Despesas Em Bens E Serviços	4.230.969.284,00	41,47
Bens	902.792.301,00	8,85
Serviços	3.328.176.983,00	32,62
Subsídios E Transferências Correntes	280.927.031,00	2,75
Transferências Correntes	280.927.031,00	2,75
Despesas De Capital	2.160.688.492,00	21,18
Investimentos	2.143.789.471,00	21,01
Aquisição De Bens De Capital Fixo	2.143.789.471,00	21,01
Outras Despesas De Capital	16.899.021,00	0,17

DESPEAS POR FUNÇÃO

Função	Valor	%
Total Geral	10.201.491.461,00	100
Serviços Públicos Gerais	1.411.534.422,00	13,84
Outros Serviços Gerais Da Administ.Pública	1.411.534.422,00	13,84
Educação	10.000.000,00	0,10
Ensino Secundário	10.000.000,00	0,10
Recreação, Cultura E Religião	6.462.494.166,00	63,35
Serviços Culturais	6.294.092.823,00	61,70
Serviços Religiosos E Outros Serviços A Comunidade	119.206.343,00	1,17
Serviços De Difusão E Publicação	49.195.000,00	0,48
Assuntos Económicos	2.317.462.873,00	22,72
Assuntos Económicos Gerais, Comerciais E Laborais	2.317.462.873,00	22,72
Turismo	2.317.462.873,00	22,72

	ORÇAMENTO GERAL DO ESTADO 2023 Dotação Orçamental Por Órgão	Emissão: 01/03/2023 - 22:58:19 Página: 145
	DESPESAS POR PROGRAMA	

Programa / Projecto	Valor	%
Total Geral	10.201.491.461,00	100,00
Acções Correntes	7.583.645.759,00	74,34
Acções De Apoio Ao Carnaval	148.450.000,00	1,46
Administração Geral	3.552.744.028,00	34,83
Apoio Financeiro As Associações De Utilidade Pública	230.000.000,00	2,25
Celebração De Datas Comemorativas	469.099.329,00	4,60
Operação E Manutenção Geral Dos Serviços	3.109.802.456,00	30,48
Prestação De Serviços De Ensino	73.549.946,00	0,72
Construção E Reabilitação De Edifícios Públicos E Equipamentos Sociais	1.946.315.436,00	19,08
Construção E Apetrechamento Do Edifício Da Cultura Do Huambo	1.411.534.422,00	13,84
Reabilitação E Apetrechamento Da Antiga Assembleia Nacional - Palácio Da Música E Teatro	534.781.014,00	5,24
Desenvolvimento Hoteleiro E Turístico	306.131.266,00	3,00
Elaboração Da Política Nacional E Do Pacote Legislativo No Domínio Da Cultura, Turismo E Ambiente	46.600.000,00	0,46
Elaboração Do Plano Pormenor Infra-Estruturas (Acesso, Agua, Energia) Cabo Ledo	51.936.705,00	0,51
Elaboração Do Plano Pormenor Infra-Estruturas (Acesso, Agua, Energia) Calandula	51.936.704,00	0,51
Elaboração Do Plano Pormenor Infra-Estruturas (Acesso, Agua, Energia) Okavango	51.936.705,00	0,51
Estudo De Implementação Da Plataforma De Gestão Do Turismo	37.431.072,00	0,37
Inventariação Dos Recursos E Criação De Roteiros Turísticos	43.790.080,00	0,43
Participação Em Feiras E Eventos	22.500.000,00	0,22
Fomento Da Arte E Das Indústrias Culturais E Criativas	124.804.000,00	1,22
Implementação Da Estratégia Do Livro E Da Leitura	6.600.000,00	0,06
Operacionalização Do Projecto Mbanza Congo	10.600.000,00	0,10
Prémio Nacional De Cultura E Artes	44.100.000,00	0,43
Promoção E Fomento De Actividade Artísticas E Culturais	63.504.000,00	0,62
Valorização E Dinamização Do Património Histórico E Cultural	240.595.000,00	2,36
Dinamização E Promoção Das Bibliotecas Públicas	13.200.000,00	0,13
Estudos Para A Construção Do Monumento De Mukulu A Ngola	55.000.000,00	0,54
Estudos Para A Construção Do Monumento De Texa Dia Kinda	55.000.000,00	0,54
Estudos Para A Construção Do Monumento Dos Escravos Libertados	55.000.000,00	0,54
Estudos Sobre Hábitos E Costumes Dos Grupos Etnolinguísticos	6.600.000,00	0,06
Informatização Do Acervo Documental Do Arquivo Nacional De Angola	49.195.000,00	0,48
Tratamento E Preservação Do Acervo Museológico	6.600.000,00	0,06


PROJECTOS DE INVESTIMENTOS PÚBLICOS CENTRAL - OUTROS PROJECTOS

Provincia / Projecto / Actividade	Valor
Total Geral	2.111.315.436,00
Huambo	1.411.534.422,00
Construção E Apetrechamento Do Edifício Da Cultura Do Huambo	1.411.534.422,00
Luanza	534.781.014,00
Reabilitação E Apetrechamento Da Antiga Assembleia Nacional - Palácio Da Música E Teatro	534.781.014,00
Malange	165.000.000,00
Estudos Para A Construção Do Monumento De Mukulu A Ngola	55.000.000,00
Estudos Para A Construção Do Monumento De Texa Dia Kinda	55.000.000,00
Estudos Para A Construção Do Monumento Dos Escravos Libertados	55.000.000,00

DESPESAS DE NATUREZA POR UNIDADE ORÇAMENTAL

 GOVERNO DE ANGOLA Ministério das Finanças	ORÇAMENTO GERAL DO ESTADO 2023 Dotação Orçamental Por Órgão	Emissão: 01/03/2023 - 22:58:19 Página: 146
Unidade Orçamental / Natureza	Valor	%
Arquivo Nacional De Angola	1.039.435.927,00	100,00
Despesas Correntes	1.020.603.653,00	98,19
Despesas Com O Pessoal	395.975.222,00	38,10
Contribuições Do Empregador	39.000.859,00	3,75
Despesas Em Bens E Serviços	580.727.794,00	55,87
Subsídios E Transferências Correntes	4.899.778,00	0,47
Despesas De Capital	18.832.274,00	1,81
Investimentos	18.832.274,00	1,81
Gabinete De Gestão Do Polo Desenv.Tur/Cabo Ledo	486.729.684,00	100,00
Despesas Correntes	465.729.684,00	95,69
Despesas Com O Pessoal	196.800.000,00	40,43
Contribuições Do Empregador	8.757.290,00	1,80
Despesas Em Bens E Serviços	258.172.394,00	53,04
Subsídios E Transferências Correntes	2.000.000,00	0,41
Despesas De Capital	21.000.000,00	4,31
Outras Despesas De Capital	200.000,00	0,04
Investimentos	20.800.000,00	4,27
Gabinete De Gestão Do Polo Desenv.Tur/Kalandula	253.263.454,00	100,00
Despesas Correntes	252.263.454,00	99,61
Despesas Com O Pessoal	118.568.829,00	46,82
Contribuições Do Empregador	7.000.000,00	2,76
Despesas Em Bens E Serviços	124.694.625,00	49,24
Subsídios E Transferências Correntes	2.000.000,00	0,79
Despesas De Capital	1.000.000,00	0,39
Outras Despesas De Capital	500.000,00	0,20
Investimentos	500.000,00	0,20
Gabinete De Gestão Do Polo Desenv.Tur/Okavango	276.427.900,00	100,00
Despesas Correntes	275.427.900,00	99,64
Despesas Com O Pessoal	132.799.044,00	48,04
Contribuições Do Empregador	16.413.365,00	5,94
Despesas Em Bens E Serviços	126.215.491,00	45,66
Despesas De Capital	1.000.000,00	0,36
Investimentos	1.000.000,00	0,36
Instituto De Fomento Turístico	747.911.434,00	100,00
Despesas Correntes	627.911.434,00	83,96
Despesas Com O Pessoal	195.022.967,00	26,08
Contribuições Do Empregador	18.700.000,00	2,50
Despesas Em Bens E Serviços	386.608.467,00	51,69
Subsídios E Transferências Correntes	27.580.000,00	3,69
Despesas De Capital	120.000.000,00	16,04
Investimentos	120.000.000,00	16,04
Ministério Da Cultura E Turismo	7.140.381.563,00	100,00
Despesas Correntes	5.195.382.501,00	72,76

 GOVERNO DE ANGOLA <small>Ministério das Finanças</small>	ORÇAMENTO GERAL DO ESTADO 2023 Dotação Orçamental Por Orgão	Emissão: 01/03/2023 - 22:58:19 Página: 147
Unidade Orçamental / Natureza		Valor %
Despesas Com O Pessoal		2.252.067.255,00 31,54
Contribuições Do Empregador		116.989.823,00 1,64
Despesas Em Bens E Serviços		2.582.078.170,00 36,16
Subsídios E Transferências Correntes		244.247.253,00 3,42
Despesas De Capital		1.944.999.062,00 27,24
Outras Despesas De Capital		13.199.021,00 0,18
Investimentos		1.931.800.041,00 27,05
Serviço Nacional Dos Direitos De Autor E Conexos-Senadiac		257.341.499,00 100,00
Despesas Correntes		203.484.343,00 79,07
Despesas Com O Pessoal		27.812.000,00 10,81
Contribuições Do Empregador		3.000.000,00 1,17
Despesas Em Bens E Serviços		172.472.343,00 67,02
Subsídios E Transferências Correntes		200.000,00 0,08
Despesas De Capital		53.857.156,00 20,93
Outras Despesas De Capital		3.000.000,00 1,17
Investimentos		50.857.156,00 19,76

 <p>GOVERNO DE ANGOLA Ministério do Ambiente</p>	ORÇAMENTO GERAL DO ESTADO 2023 Dotação Orçamental Por Órgão	Emissão: 01/03/2023 - 22:58:19 Página: 148
--	--	---

Órgão do Governo: Ministério Do Ambiente

RECEITAS POR NATUREZA ECONÓMICA

Natureza	Valor	%
Total Geral:	3.881.271.980,00	100,00
Receitas Correntes	3.881.271.980,00	100,00
Receita Tributária	1.602.043.919,00	41,28
Taxas Custas E Emolumentos	1.406.023.214,00	36,23
Contribuições	196.020.705,00	5,05
Receita Patrimonial	26.324.697,00	0,68
Outras Receitas Patrimoniais	26.324.697,00	0,68
Receita De Serviços	2.231.151.286,00	57,49
Receita De Serviços Diversos	2.231.151.286,00	57,49
Receitas Correntes Diversas	21.752.078,00	0,56
Multas E Penalidades	1.500.000,00	0,04
Outras Receitas Correntes	20.252.078,00	0,52

DESPESAS POR NATUREZA ECONÓMICA


Natureza	Valor	%
Total Geral:	12.332.836.183,00	100,00
Despesas Correntes	11.100.770.036,00	90,01
Despesas Com O Pessoal	1.468.305.233,00	11,91
Despesas Com O Pessoal Civil	1.468.305.233,00	11,91
Contribuições Do Empregador	180.524.615,00	1,46
Contribuições Do Empregador Para A Segurança Social	180.524.615,00	1,46
Despesas Em Bens E Serviços	8.974.763.964,00	72,77
Bens	966.743.163,00	7,84
Serviços	8.008.020.801,00	64,93
Subsídios E Transferências Correntes	477.176.224,00	3,87
Subsídios	116.247.645,00	0,94
Transferências Correntes	360.928.579,00	2,93
Despesas De Capital	1.232.066.147,00	9,99
Investimentos	937.206.663,00	7,60
Aquisição De Bens De Capital Fixo	937.206.663,00	7,60
Outras Despesas De Capital	294.859.484,00	2,39

DESPESAS POR FUNÇÃO

Função	Valor	%
Total Geral	12.332.836.183,00	100
Habituação E Serviços Comunitários	100.000.000,00	0,81
Saneamento Básico	100.000.000,00	0,81
Protecção Ambiental	12.232.836.183,00	99,19
Investigação E Desenvolvim.Em Protecção Do Ambiente	9.842.566.999,00	79,81
Outros Serviços De Protecção Ambiental	2.390.269.184,00	19,38

DESPESAS POR PROGRAMA

Programa / Projecto	Valor	%
Total Geral	12.332.836.183,00	100,00
Acções Correntes	6.488.399.219,00	52,61


 GOVERNO DE ANGOLA Ministério das Finanças	ORÇAMENTO GERAL DO ESTADO 2023 Dotação Orçamental Por Órgão	Emissão: 01/03/2023 - 22:58:19 Página: 149
--	--	---


Programa / Projecto	Valor	%
Administração Geral	1.658.583.650,00	13,45
Operação E Manutenção Geral Dos Serviços	4.829.815.569,00	39,16
Alterações Climáticas	5.066.985.336,00	41,09
Elaboração Do Plano Nacional De Adaptações Climáticas (Phaac)	1.057.146.502,00	8,57
Implementação E Operacionalização Do Observatório De Alterações Climáticas	53.394.167,00	0,43
Integração A Resiliência Ao Clima No Sistema De Produção Agrícola E Agró-Pastoris (Ffga)	735.089.854,00	5,96
Mapeamento De Zonas De Risco E Implementação Do Sistema De Alertas E Previsões De Cheias	521.976.086,00	4,23
Neutralidade Na Degradação De Terras E Redução De Vulnerabilidade Nas Comunidades	666.271.604,00	5,40
Promoção Do Acesso A Energia Renovavel Para As Comunidades Rurais No Sudoeste De Angola (Ffga)	534.927.678,00	4,34
Promoção Do Carvão Vegetal Sul De Angola (Ffga)	1.067.852.297,00	8,66
Reforço Da Gestão E Resiliência Climática Das Áreas De Conservação	430.327.148,00	3,49
Melhoria Do Saneamento Básico	100.000.000,00	0,81
Ações De Educação Ambiental	100.000.000,00	0,81
Prevenção De Riscos E Protecção Ambiental	677.451.628,00	5,49
Gestão Sustentavel De Terras (Ffga)	677.451.628,00	5,49

DESPESAS DE NATUREZA POR UNIDADE ORÇAMENTAL

Unidade Orçamental / Natureza	Valor	%
Agência Nacional De Resíduos	898.070.885,00	100,00
Despesas Correntes	826.041.994,00	91,98
Despesas Com O Pessoal	166.494.808,00	18,54
Contribuições Do Empregador	4.462.206,00	0,50
Despesas Em Bens E Serviços	650.822.804,00	72,47
Subsídios E Transferências Correntes	4.262.176,00	0,47
Despesas De Capital	72.028.891,00	8,02
Outras Despesas De Capital	40.928.891,00	4,56
Investimentos	31.100.000,00	3,46
Centro De Análises De Poluição E Controlo Ambiental	119.484.317,00	100,00
Despesas Correntes	109.509.774,00	91,65
Despesas Com O Pessoal	37.314.787,00	31,23
Contribuições Do Empregador	4.000.000,00	3,35
Despesas Em Bens E Serviços	66.194.987,00	55,40
Subsídios E Transferências Correntes	2.000.000,00	1,67
Despesas De Capital	9.974.543,00	8,35
Investimentos	9.974.543,00	8,35
Centro De Ecologia Tropical E Alterações Climáticas	177.209.919,00	100,00
Despesas Correntes	167.409.919,00	94,47
Despesas Com O Pessoal	41.638.987,00	23,50
Contribuições Do Empregador	5.000.000,00	2,82
Despesas Em Bens E Serviços	120.770.932,00	68,15
Despesas De Capital	9.800.000,00	5,53
Investimentos	9.800.000,00	5,53
Fundo Nacional Do Ambiente	1.011.595.149,00	100,00
Despesas Correntes	523.544.022,00	51,75

 GOVERNO DE ANGOLA Ministério da Economia	ORÇAMENTO GERAL DO ESTADO 2023 Dotação Orçamental Por Orgão	Emissão: 01/03/2023 - 22:58:19 Página: 150
Unidade Orçamental / Natureza		Valor %
Despesas Com O Pessoal		103.812.608,00 10,26
Contribuições Do Empregador		3.328.000,00 0,33
Despesas Em Bens E Serviços		416.217.414,00 41,14
Subsídios E Transferências Correntes		186.000,00 0,02
Despesas De Capital		488.051.127,00 48,25
Outras Despesas De Capital		251.376.543,00 24,85
Investimentos		236.674.584,00 23,40
Instituto Nacional De Biodiversidade E Areas De Conservação		1.122.148.935,00 100,00
Despesas Correntes		1.051.909.399,00 93,74
Despesas Com O Pessoal		733.568.427,00 65,37
Contribuições Do Empregador		95.000.000,00 8,47
Despesas Em Bens E Serviços		196.245.197,00 17,49
Subsídios E Transferências Correntes		27.095.775,00 2,41
Despesas De Capital		70.239.536,00 6,26
Investimentos		70.239.536,00 6,26
Instituto Nacional De Gestão Ambiental		344.506.951,00 100,00
Despesas Correntes		281.803.025,00 81,80
Despesas Com O Pessoal		65.920.391,00 19,13
Contribuições Do Empregador		11.118.959,00 3,23
Despesas Em Bens E Serviços		176.804.176,00 51,32
Subsídios E Transferências Correntes		27.959.499,00 8,12
Despesas De Capital		62.703.926,00 18,20
Outras Despesas De Capital		2.554.050,00 0,74
Investimentos		60.149.876,00 17,46
Instituto Politécnico Do Ambiente 31 De Janeiro		124.737.636,00 100,00
Despesas Correntes		116.081.171,00 93,06
Despesas Com O Pessoal		23.600.265,00 18,92
Contribuições Do Empregador		4.800.000,00 3,85
Despesas Em Bens E Serviços		87.426.406,00 70,09
Subsídios E Transferências Correntes		254.500,00 0,20
Despesas De Capital		8.656.465,00 6,94
Investimentos		8.656.465,00 6,94
Ministério Do Ambiente		8.492.261.979,00 100,00
Despesas Correntes		7.981.650.320,00 93,99
Despesas Com O Pessoal		295.954.960,00 3,48
Contribuições Do Empregador		52.815.450,00 0,62
Despesas Em Bens E Serviços		7.217.461.636,00 84,99
Subsídios E Transferências Correntes		415.418.274,00 4,89
Despesas De Capital		510.611.659,00 6,01
Investimentos		510.611.659,00 6,01
Serviço De Gestão Do Parque Nacional Da Cameia		2.136.270,00 100,00
Despesas Correntes		2.136.270,00 100,00
Despesas Em Bens E Serviços		2.136.270,00 100,00

 GOVERNO DE ANGOLA <small>Ministério das Finanças</small>	ORÇAMENTO GERAL DO ESTADO 2023 Dotação Orçamental Por Orgão	Emissão: 01/03/2023 - 22:58:19 Página: 151
Unidade Orçamental / Natureza		Valor %
Serviço De Gestão Do Parque Nacional Da Cangandala		10.696.353,00 100,00
Despesas Correntes		10.696.353,00 100,00
Despesas Em Bens E Serviços		10.696.353,00 100,00
Serviço De Gestão Do Parque Nacional Da Maiombe		10.556.353,00 100,00
Despesas Correntes		10.556.353,00 100,00
Despesas Em Bens E Serviços		10.556.353,00 100,00
Serviço De Gestão Do Parque Nacional Da Quiçama		10.656.353,00 100,00
Despesas Correntes		10.656.353,00 100,00
Despesas Em Bens E Serviços		10.656.353,00 100,00
Serviço De Gestão Do Parque Nacional Do Iona		5.340.176,00 100,00
Despesas Correntes		5.340.176,00 100,00
Despesas Em Bens E Serviços		5.340.176,00 100,00
Serviço De Gestão Do Parque Nacional Do Luengue		3.434.907,00 100,00
Despesas Correntes		3.434.907,00 100,00
Despesas Em Bens E Serviços		3.434.907,00 100,00

 <p>GOVERNO DE ANGOLA Ministério dos Recursos</p>	ORÇAMENTO GERAL DO ESTADO 2023 Dotação Orçamental Por Orgão	Emissão: 01/03/2023 - 22:58:19 Página: 152
---	--	---

Órgão do Governo: Ministério Dos Recursos Minerais E Petróleos

RECEITAS POR NATUREZA ECONÓMICA


Natureza	Valor	%
Total Geral:	16.977.439.245,00	100,00
Receitas Correntes	16.977.439.245,00	100,00
Receita Tributária	12.396.506.741,00	73,02
Taxas Custas E Emolumentos	11.524.755.852,00	67,88
Contribuições	871.750.889,00	5,13
Receita Patrimonial	2.636.260.186,00	15,53
Receitas Imobiliárias	25.015.454,00	0,15
Rendimentos De Participações	1.091.160.257,00	6,43
Rendimentos De Recursos Naturais	1.520.084.475,00	8,95
Receita De Serviços	447.285.406,00	2,63
Receita De Serviços Diversos	447.285.406,00	2,63
Receitas Correntes Diversas	1.497.386.912,00	8,82
Multas E Penalidades	958.066.758,00	5,64
Vendas Diversas Ou Eventuais	314.320.154,00	1,85
Outras Receitas Correntes	225.000.000,00	1,33

DESPESAS POR NATUREZA ECONÓMICA

Natureza	Valor	%
Total Geral:	114.580.207.908,00	100,00
Despesas Correntes	106.718.968.491,00	93,14
Despesas Com O Pessoal	20.946.838.204,00	18,28
Despesas Com O Pessoal Civil	20.946.838.204,00	18,28
Contribuições Do Empregador	361.957.308,00	0,32
Contribuições Do Empregador Para A Segurança Social	361.957.308,00	0,32
Despesas Em Bens E Serviços	85.407.155.379,00	74,54
Bens	26.142.068.218,00	22,82
Serviços	59.265.087.161,00	51,72
Subsídios E Transferências Correntes	3.017.600,00	0,00
Transferências Correntes	3.017.600,00	0,00
Despesas De Capital	7.861.239.417,00	6,86
Investimentos	7.861.239.417,00	6,86
Aquisição De Bens De Capital Fixo	7.854.739.417,00	6,86
Compra De Activos Intangíveis	6.500.000,00	0,01

DESPESAS POR FUNÇÃO

Função	Valor	%
Total Geral	114.580.207.908,00	100
Educação	1.275.030.661,00	1,11
Ensino Secundário	1.275.030.661,00	1,11
Assuntos Económicos	113.305.177.247,00	98,89
Combustíveis E Energia	97.776.938.563,00	85,33
Petróleo E Gás Natural	97.776.938.563,00	85,33
Indústria Extractiva, Transformadora E Construção	15.479.238.684,00	13,51
Indústria Extractiva E Rec.Minerais, Except.Combustíveis	15.479.238.684,00	13,51

	ORÇAMENTO GERAL DO ESTADO 2023 Dotação Orçamental Por Órgão	Emissão: 01/03/2023 - 22:58:19 Página: 153

Função	Valor	%
Outras Actividades Económicas	49.000.000,00	0,04

DESPESAS POR PROGRAMA

Programa / Projecto	Valor	%
Total Geral	114.580.207.908,00	100,00
Acções Correntes	103.747.818.777,00	90,55
Administração Geral	21.311.813.112,00	18,60
Operação E Manutenção Geral Dos Serviços	82.098.436.623,00	71,65
Prestação De Serviços De Ensino	337.569.042,00	0,29
Desenvolvimento E Consolidação Da Fileira Do Petróleo E Gás Natural	734.913.588,00	0,64
Desenvolvimento Do Regulamento Técnico De Medição	734.913.588,00	0,64
Desenvolvimento E Modernização Das Actividades Geológico-Mineiras	10.097.475.543,00	8,81
Construção E Apetrechamento De Infraestruturas Geológicas	1.657.538.696,00	1,45
Estudos De Levantamento Geológico Zona Leste	1.080.112.366,00	0,94
Estudos De Levantamento Geológico Zona Norte	4.546.000.970,00	3,97
Estudos De Levantamento Geológico Zona Sul	458.375.000,00	0,40
Estudos Geológicos E Mineralógicos Da Orla Marítima	197.100.000,00	0,17
Implementação Do Sistema Integrado De Licenciamento De Cadastro Mineiro	931.033.765,00	0,81
Investigação Geológica	314.400.308,00	0,27
Projecto De Desenvolvimento Da Plataforma Informática Geológica (Gis)" -Mirempet	275.250.000,00	0,24
Projecto De Hidrogeologia - Prospecção De Aguas Subterrâneas	218.300.307,00	0,19
Projecto De Lançamento De Exploração De Argila, Calcário, Dolomítico E Rochas Ornamentais	419.364.131,00	0,37


PROJECTOS DE INVESTIMENTOS PÚBLICOS CENTRAL - OUTROS PROJECTOS

Provincia / Projecto / Actividade	Valor
Total Geral	8.017.277.032,00
Estrutura Central	7.742.027.032,00
Construção E Apetrechamento De Infraestruturas Geológicas	1.657.538.696,00
Estudos De Levantamento Geológico Zona Leste	1.080.112.366,00
Estudos De Levantamento Geológico Zona Norte	4.546.000.970,00
Estudos De Levantamento Geológico Zona Sul	458.375.000,00
Luanda	275.250.000,00
Projecto De Desenvolvimento Da Plataforma Informática Geológica (Gis)" -Mirempet	275.250.000,00

DESPESAS DE NATUREZA POR UNIDADE ORÇAMENTAL

Unidade Orçamental / Natureza	Valor	%
Agência Nacional De Petróleo, Gás E Biocombustíveis	88.694.023.751,00	100,00
Despesas Correntes	82.193.821.394,00	92,67
Despesas Com O Pessoal	15.311.947.063,00	17,26
Despesas Em Bens E Serviços	66.881.874.331,00	75,41
Despesas De Capital	6.500.202.357,00	7,33
Investimentos	6.500.202.357,00	7,33
Agência Nacional De Recursos Minerais	8.198.906.003,00	100,00
Despesas Correntes	7.801.309.973,00	95,15
Despesas Com O Pessoal	2.731.869.636,00	33,32
Contribuições Do Empregador	200.000.000,00	2,44
Despesas Em Bens E Serviços	4.867.940.337,00	59,37

 GOVERNO DE ANGOLA Ministério dos Orçãos	ORÇAMENTO GERAL DO ESTADO 2023 Dotação Orçamental Por Orgão	Emissão: 01/03/2023 - 22:58:19 Página: 154
Unidade Orçamental / Natureza	Valor	%
Subsídios E Transferências Correntes	1.500.000,00	0,02
Despesas De Capital	397.596.030,00	4,85
Investimentos	397.596.030,00	4,85
Instituto Geológico De Angola	2.737.216.990,00	100,00
Despesas Correntes	2.489.346.730,00	90,94
Despesas Com O Pessoal	577.977.572,00	21,12
Contribuições Do Empregador	50.000.000,00	1,83
Despesas Em Bens E Serviços	1.861.369.158,00	68,00
Despesas De Capital	247.870.260,00	9,06
Investimentos	247.870.260,00	9,06
Instituto Nacional De Petróleos	1.275.030.661,00	100,00
Despesas Correntes	1.275.030.661,00	100,00
Despesas Com O Pessoal	937.461.619,00	73,52
Despesas Em Bens E Serviços	337.569.042,00	26,48
Instituto Regulador Dos Derivados Do Petróleo	1.200.618.844,00	100,00
Despesas Correntes	1.076.314.290,00	89,65
Despesas Com O Pessoal	196.593.048,00	16,37
Contribuições Do Empregador	17.200.000,00	1,43
Despesas Em Bens E Serviços	861.841.242,00	71,78
Subsídios E Transferências Correntes	680.000,00	0,06
Despesas De Capital	124.304.554,00	10,35
Investimentos	124.304.554,00	10,35
Ministério Dos Recursos Minerais E Petróleos	12.474.411.659,00	100,00
Despesas Correntes	11.883.145.443,00	95,26
Despesas Com O Pessoal	1.190.989.266,00	9,55
Contribuições Do Empregador	94.757.308,00	0,76
Despesas Em Bens E Serviços	10.596.561.269,00	84,95
Subsídios E Transferências Correntes	837.600,00	0,01
Despesas De Capital	591.266.216,00	4,74
Investimentos	591.266.216,00	4,74

 <p>GOVERNO DE ANGOLA Ministério das Obras Públicas, Urbanismo e Habitação</p>	ORÇAMENTO GERAL DO ESTADO 2023 Dotação Orçamental Por Orgão	Emissão: 01/03/2023 - 22:58:19 Página: 155
--	--	---

Órgão do Governo: Ministério Das Obras Públicas, Urbanismo E Habitação

RECEITAS POR NATUREZA ECONÓMICA


Natureza	Valor	%
Total Geral:	3.076.932.736,00	100,00
Receitas Correntes	3.076.932.736,00	100,00
Receita Tributária	3.076.932.736,00	100,00
Taxas Custas E Emolumentos	3.076.932.736,00	100,00

DESPEAS POR NATUREZA ECONÓMICA

Natureza	Valor	%
Total Geral:	558.360.031.095,00	100,00
Despesas Correntes	50.652.678.068,00	9,07
Despesas Com O Pessoal	5.601.613.031,00	1,00
Despesas Com O Pessoal Civil	5.601.613.031,00	1,00
Contribuições Do Empregador	353.844.821,00	0,06
Contribuições Do Empregador Para A Segurança Social	353.844.821,00	0,06
Despesas Em Bens E Serviços	44.691.569.140,00	8,00
Bens	862.118.626,00	0,15
Serviços	43.829.450.514,00	7,85
Subsídios E Transferências Correntes	5.651.076,00	0,00
Transferências Correntes	5.651.076,00	0,00
Despesas De Capital	507.707.353.027,00	90,93
Investimentos	507.403.970.417,00	90,87
Aquisição De Bens De Capital Fixo	507.359.596.917,00	90,87
Compra De Activos Intangíveis	44.373.500,00	0,01
Outras Despesas De Capital	303.382.610,00	0,05

DESPEAS POR FUNÇÃO

Função	Valor	%
Total Geral	558.360.031.095,00	100
Serviços Públicos Gerais	1.459.250.250,00	0,26
Outros Serviços Gerais Da Administ.Pública	1.459.250.250,00	0,26
Educação	4.818.064.554,00	0,86
Ensino Superior	4.818.064.554,00	0,86
Ensino Superior De Graduação	4.818.064.554,00	0,86
Saúde	4.228.613.709,00	0,76
Serviços De Saúde Pública	4.228.613.709,00	0,76
Protecção Social	14.445.889.895,00	2,59
Habitação	14.445.889.895,00	2,59
Habitação E Serviços Comunitários	515.872.296.196,00	92,39
Desenvolvimento Habitacional	30.176.900.533,00	5,40
Desenvolvimento Comunitário	47.955.908,00	0,01
Saneamento Básico	1.000.000.000,00	0,18
Infra-Estrutura Urbana	484.647.439.755,00	86,80
Recreação, Cultura E Religião	86.520.000,00	0,02
Serviços Religiosos E Outros Serviços A Comunidade	86.520.000,00	0,02
Assuntos Económicos	4.995.434.107,00	0,89

	ORÇAMENTO GERAL DO ESTADO 2023 Dotação Orçamental Por Órgão	Emissão: 01/03/2023 - 22:58:19 Página: 156
---	--	---

Função	Valor	%
Indústria Extractiva, Transformadora E Construção	4.992.459.094,00	0,89
Construção	4.992.459.094,00	0,89
Outras Actividades Económicas	2.975.013,00	0,00
Protecção Ambiental	12.453.962.384,00	2,23
Investigação E Desenvolvim.Em Protecção Do Ambiente	868.648.646,00	0,16
Outros Serviços De Protecção Ambiental	11.585.313.738,00	2,07

DESPESAS POR PROGRAMA

Programa / Projecto	Valor	%
Total Geral	558.360.031.095,00	100,00
Acções Correntes	14.715.674.315,00	2,64
Administração Geral	6.127.463.670,00	1,10
Operação E Manutenção Geral Dos Serviços	8.570.617.406,00	1,53
Prestação De Serviços De Limpeza E Saneamento	14.618.226,00	0,00
Prestação De Serviços De Transportes Colectivos	2.975.013,00	0,00
Construção E Reabilitação De Edifícios Públicos E Equipamentos Sociais	21.825.551.166,00	3,91
Conclusão Do Templo Da Sé Catedral Do Cuito - Bié	86.520.000,00	0,02
Construção De 1168 Apartamentos Sociais E Infraestruturas - Luanda	55.299.790,00	0,01
Construção De Uma Centralidade Na Província Do Bengo Com 1000 Habitações E Respectivas Infraestruturas	4.520.000.000,00	0,81
Construção De Uma Centralidade Na Província Do Cabinda Com 3000 Habitações E Respectivas Infraestruturas	3.986.001.293,00	0,71
Construção De Uma Centralidade Na Província Do Cunene Com 1000 Habitações E Respectivas Infraestruturas	4.369.253.781,00	0,78
Construção Do Centro Especializado Para O Tratamento De Epidemias E Pandemias (Ctep)	4.228.613.709,00	0,76
Construção Do Centro Político Administrativo Da Província De Cabinda	2.538.250.000,00	0,45
Estudos E Projectos Para A Construção De Edifícios De Escritórios E Infraestruturas De Serviços	50.000.000,00	0,01
Estudos E Projectos Para A Construção De Infraestruturas Administrativas Em Luanda	50.000.000,00	0,01
Estudos E Projectos Para A Reabilitação Das Infraestruturas Protocolares Do Futungo De Belas	50.000.000,00	0,01
Reabilitação E Apetrechamento Fortaleza São Francisco Penedo Luanda	1.309.250.250,00	0,23
Reabilitação E Apetrechamento Do Palácio Do Governador Do Cuanza Sul	582.362.343,00	0,10
Construção E Reabilitação De Infraestruturas Rodoviárias	433.114.170.161,00	77,57
Aquisição E Montagem De 104 Passagens De Peões Na Cidade De Luanda	1.825.173.000,00	0,33
Concepção E Construção Da Ponte Sobre O Rio Cuando, Com Extensão 35m X 11m No Municipio Da Caconda, Província Da Huíla	49.957.770,00	0,01
Concepção E Construção Da Ponte Sobre O Rio Cunhinga, Com Extensão 30m X 11m No Municipio Do Cunhinga, Província Do Bié	69.165.151,00	0,01
Concepção E Construção Da Ponte Sobre O Rio Kalembe	54.358.738,00	0,01
Concepção E Construção Da Ponte Sobre O Rio Luambo I	88.433.093,00	0,02
Concepção E Construção Da Ponte Sobre O Rio Luambo Ii	66.488.379,00	0,01
Concepção E Construção Da Ponte Sobre O Rio Luambo Iii	46.419.692,00	0,01
Concepção E Construção Da Ponte Sobre O Rio Luambo Iv	59.318.672,00	0,01
Concepção E Construção Da Ponte Sobre O Rio Lufujij	105.823.766,00	0,02
Concepção E Construção Da Ponte Sobre O Rio Mbale I, Com Extensão 20m X 11m No Municipio Do Cunhinga, Província Do Bié	59.865.651,00	0,01
Concepção E Construção Da Ponte Sobre O Rio Mbale Ii, Com Extensão 20m X 11m No Municipio Do Cunhinga, Província Do Bié	66.983.927,00	0,01
Concepção E Construção Da Ponte Sobre O Rio Ndolo, Com Extensão De 25 M X 11 M, No Municipio Da Cunhinga, Na Província Do Bié	73.189.515,00	0,01
Concepção E Construção Da Ponte Sobre O Rio Qué, Com Extensão 25m X 11m No Municipio Da Caconda, Província Da Huíla	54.581.729,00	0,01

 GOVERNO DE ANGOLA Ministério da Engenharia	ORÇAMENTO GERAL DO ESTADO 2023 Dotação Orçamental Por Orgão	Emissão: 01/03/2023 - 22:58:19 Página: 157
Programa / Projecto	Valor	%
Concepção E Construção Da Ponte Sobre O Rio Tchayombo, Com Extensão 6,5m X 11m No Município Da Caconda, Província Da Huila	68.346.088,00	0,01
Concepção E Construção Da Ponte Sobre O Rio Vionga, Com Extensão 12m X 11m No Município Da Caconda, Província Da Huila	285.042.765,00	0,05
Concepção E Construção Da Ponte Sobre O Rio Wava, Com Extensão 24m X 11 M No Município Do Cunhinga, Província Do Bié	69.894.651,00	0,01
Conclusão Da Empreitada Da Ponte Sobre O Rio Mpaley Mpaley – Cuando Cubango	354.428.375,00	0,06
Conclusão Da Reabilitação Estrada Camama - Viana, Com Extensão De 6,8 Km	288.751.870,00	0,05
Conclusão Do Troço De Estrada Moçamedes/ Baía Das Pipas (8,8 Km) - Namibe	2.862.103.274,00	0,51
Conclusão E Reab. Da En 100 - Luanda/Soyo, Troço Nzeto/Soyo (Pacotes 3, 4 E 6), Incluindo A Em Zre 100-4-2 Inters. Com A En 100 (Mucula) - Casa Da Telha (Zaire) E Nó Da Via Expr. Até Nó Do Kifangondo	4.230.000.000,00	0,76
Conservação E Manutenção Da En 100, Troço: Luanda/Lobito Numa Extensão Nas Províncias De Luanda, Cuanza-Sul E Benguela	3.335.253.323,00	0,60
Conservação E Manutenção Da En 100, Troço: Viaduto De Cacucaco/Retorno Do Kifangondo, Numa Extensão De 4,35 Km	868.626.244,00	0,16
Conservação E Manutenção Da En 105, Troço: Catengue / Rio Coporolo / Quilengues Numa Extensão De 29,0 Km Na Província Benguela	2.493.262.880,00	0,45
Construção Da 2ª Circular Luanda/Kifangondo/Funda/Catete - Pacote 1	4.200.000.051,00	0,75
Construção Da En 110, Troço De Estrada Caconda/Chicomba/Cuvelai, Numa Extensão De 101 Km	3.377.862.503,00	0,60
Construção Da En 240, Buila /Cazage /Muconda, Com A Extensão De 159 Km Na Lunda Sul	6.000.000.000,00	1,07
Construção Da En 250, Troço Camacupa/Munhango, Incluindo Todas As Pontes - 140km	15.350.000.000,00	2,75
Construção Da En 250, Troço Lumege/Luacano/Luau, Incluindo Todas As Pontes - 156km	5.200.000.000,00	0,93
Construção Da Estrada Alternativa A Ponte Molhada De Ligação Lar Do Patriota / Talatona (1,10 Km)	64.190.340,00	0,01
Construção Da Estrada De Acesso Ao Centro Ortopédico E Ruas Adjacentes, Incluindo A Rua Princesa Diana Na Cidade Do Huambo (5 Km)	57.866.499,00	0,01
Construção Da Estrada De Acesso Ao Hospital Da Doença Do Sono Em Viana (1,8 Km)	58.193.067,00	0,01
Construção Da Estrada Secundária Cuito Cuanavale E Da Parada Do Triângulo Do Tumpo – Cuando Cubango	399.557.941,00	0,07
Construção Da Nova Ponte Sobre O Rio Capacala, No Município De Cambambe, Província Do Cuanza-Norte	231.312.211,00	0,04
Construção Da Nova Ponte Sobre O Rio Cuanza (En 100) – Luanda	570.660.194,00	0,10
Construção Da Nova Ponte Sobre O Rio Muege, No Município De Cambambe, Província Do Cuanza-Norte	191.793.054,00	0,03
Construção Da Nova Ponte Sobre O Rio Subo, No Município De Cambambe, Província Do Cuanza-Norte	150.606.942,00	0,03
Construção Da Nova Ponte Sobre O Rio Uake, Na Estrada Nacional (En) 100, Troço Sumbe-Lobito, Na Província Do Cuanza-Sul	138.261.500,00	0,02
Construção Da Ponte Sobre O Rio Bengo Em Kifangondo, Província De Luanda	55.483.970,00	0,01
Construção Da Ponte Sobre O Rio Calundo Na Província Do Huambo	65.115.555,00	0,01
Construção Da Ponte Sobre O Rio Calupato No Huambo	57.782.456,00	0,01
Construção Da Ponte Sobre O Rio Macondo, Troço: Calunda-Macondo Numa Extensão De 25m* 11m, No Município Do Alto Zambeze	140.740.970,00	0,03
Construção Da Ponte Sobre O Rio Mulenvo (Panguila) – Bengo/Luanda	197.053.578,00	0,04
Construção Da Via De Acesso A Ponte Sobre O Rio Dande, Na Comuna Do Quirindo, Província Do Bengo	667.366.565,00	0,12
Construção Da Via Marginal Sudoeste 2ª Etapa - Luanda	4.987.172.531,00	0,89
Construção Das Infraestruturas Integradas Do Sumbe Lote 3	1.800.000.500,00	0,32
Construção De 5 Pontes Na Ec 233 Quizeo/Dala Cachibo/Quilenda – Cuanza Sul	174.452.980,00	0,03
Construção De Infra-Estruturas Rodoviárias - Projecto Marginal Da Corimba	2.300.000.000,00	0,41
Construção De Um Pontão Sobre O Rio Cilwji, Troço: Cazombo-Lôvua Numa Extensão De 10,5m* 11m, No Município Do Alto Zambeze	66.572.919,00	0,01
Construção De Um Pontão Sobre O Rio Inwena, Troço Calunda-Macondo, Com Extensão De 7m* 11m No Município Do Alto Zambeze	126.824.225,00	0,02
Construção De Um Pontão Sobre O Rio Issenga li, Troço: Cazombo-Lôvua Numa Extensão De 9,5m* 11m, No Município Do Alto Zambeze	70.240.462,00	0,01


 GOVERNO DE ANGOLA Ministério da Economia	ORÇAMENTO GERAL DO ESTADO 2023 Dotação Orçamental Por Orgão	Emissão: 01/03/2023 - 22:58:19 Página: 158
Programa / Projecto	Valor	%
Construção De Um Pontão Sobre O Rio Kahangani, Troço: Cazombo-Lôvua Numa Extensão De 10m*11m, No Município Do Alto Zambeze, Província Do Moxico	188.035.208,00	0,03
Construção De Um Pontão Sobre O Rio Kissaca Na En 180, Troço: Cavungo-Caianda, Com Extensão De 7m*11m, No Município Do Alto Zambeze	70.318.275,00	0,01
Construção De Um Pontão Sobre O Rio Luanganji, Troço Cavungo-Caianda Com Extensão De 8m*11m No Município Do Alto Zambeze, Província Do Moxico	103.577.066,00	0,02
Construção De Um Pontão Sobre O Rio Luhanda, Troço Cavungo-Caianda Com Extensão De 5m*11m No Município Do Alto Zambeze, Província Do Moxico	283.501.765,00	0,05
Construção De Um Pontão Sobre O Rio Lupewe, Troço: Cazombo-Lôvua Numa Extensão De 10m*11m, No Município Do Alto Zambeze	275.348.975,00	0,05
Construção De Um Pontão Sobre O Rio Lusseesse, Troço: Cazombo-Lôvua Numa Extensão De 6m*11m, No Município Do Alto Zambeze	54.714.651,00	0,01
Construção De Um Pontão Sobre O Rio Mucundueji, Troço: Cavungo-Caianda Com Extensão De 7m*11m No Município Do Alto Zambeze Na Província Do Moxico	238.214.568,00	0,04
Construção De Uma Ponte (17m X 9m) Sobre O Rio Calondo, Canhamela - Benguela	686.604.349,00	0,12
Construção Em Terra Batida, Da Estrada Complementar Ec233, Troço Quizeo/Dala/Cachibo/Quilenda, 96 Km – Cuanza Sul	2.762.261.339,00	0,49
Empreitada Da En 280, Troço Lubango / Matala, Com 10,0 Km De Reabilitação E 165,8 Km De Manutenção E Conservação – Huíla	109.478.832,00	0,02
Empreitada De Manutenção E Conservação Da Estrada En 110, Troço - Catete/Cabala/Muxima (62 Km) - Pse	319.556.534,00	0,06
Empreitada De Manutenção E Conservação Da Estrada Nacional En 230, Troço - Catete/Calomboloca/Maria Teresa (53 Km) - Pse	3.423.751.765,00	0,61
Estudo E Construção Da Estrada Circular Da Cidade Do Lubango – Huíla	15.000.000.000,00	2,69
Estudo E Construção Nó Ligação Samba/Avenida Pedro Vanduném - Luanda	5.500.000.000,00	0,99
Estudo E Projecto Para Reabilitação Do Troço Otchindjau/ Oncócuá (68 Km) - Cunene	2.104.850.000,00	0,38
Estudo E Reabilitação Auto-Estrada Luanda Via Expr. Cab./Cac./Nós Viários/Cam./Zango/Kilamba	5.751.151.151,00	1,03
Estudo E Reabilitação Da En 174/En 260, Troço Luzi/ Cassamba/ Cangamba – Moxico	581.250.000,00	0,10
Estudo E Reabilitação Da Estrada Ec-104, Troço Bibala/Lola - Namibe	1.799.152.251,00	0,32
Estudo E Reabilitação Do Nó Viário Da Unidade Operativa/Via Expressa (En 230) - Luanda	2.389.196.520,00	0,43
Estudo E Reabilitação Do Troço Boavista/ Avenida Kima Kienda - Luanda	640.414.357,00	0,11
Estudo E Reabilitação Do Troço Viana/Novo Aeroporto/Catete + Macrodrenagem + Viaduto (En230) - Luanda	2.145.000.000,00	0,38
Estudo Para Construção Da Ponte Sobre O Rio Zaire (Ponte Bi-Nacional)	15.500.000,00	0,00
Estudo Para Elaboração Do Projecto De Execução Da Circular De Saurimo, Numa Extensão De 60 Km Na Província Da Lunda Sul	124.425.000,00	0,02
Estudo Para Elaboração Do Projecto De Requalificação Da En 230, Lote 1 - Malanje/ Interseção Com A En 160 (Catombo Bundo), Numa Extensão De 85 Km	64.148.000,00	0,01
Estudo Para Elaboração Do Projecto De Requalificação Da En 230, Lote 2 - Interseção Com A En 160 (Catombo Bundo)/ Cangongo, Numa Extensão De 78 Km	190.573.803,00	0,03
Estudo Para Elaboração Do Projecto De Requalificação Da En 230, Lote 4 -Cangola/ Ponte Sobre O Rio Cacuilu, Numa Extensão De 79 Km	64.148.777,00	0,01
Estudo Para Elaboração Do Projecto De Requalificação Da En 230, Lote 5 - Ponte Sobre O Rio Cacuilu/ Rio Tô, Numa Extensão De 78 Km	193.488.750,00	0,03
Estudo Para Elaboração Do Projecto De Requalificação Da En 230, Lote 6 - Rio Tô/ Ponte Sobre O Rio Pézo, Numa Extensão De 74,8 Km	185.410.750,00	0,03
Estudo Para Elaboração Do Projecto De Requalificação Da En 230, Lote 7 - Ponte Sobre O Rio Pézo/ Saurimo, Numa Extensão De 82 Km	203.411.250,00	0,04
Estudos E Projecto Para Construção Da Rede De Auto Estrada Nacional	1.500.000.000,00	0,27
Estudos E Projectos De Execução Para A Reabilitação Da En 100, Intercessão Com A En 225, Troço Kifangondo_Caxito	200.000.000,00	0,04
Estudos E Projectos Para A Reabilitação Da En 100, Troço Cabolombo/Ramiro/Barra Do Kwanza, 55 Km	4.359.426.350,00	0,78
Estudos E Reabilitação Da En 150, Troço Sanza Pombo/ Cuilo Pombo/ Quimbianda/Buengas (89 Km)	4.600.000.000,00	0,82
Estudos E Reabilitação Ec 368, Cahama/ Otchinjau/Cunene	606.704.500,00	0,11
Estudos E Reabilitação En-320-1, Troço: Cuso/ Samba Lucala.	333.852.494,00	0,06
Estudos Reabilitação En 120, Mbanza Congo/Madimba/Lucunga (111 Km)	1.140.563.949,00	0,20

 GOVERNO DE ANGOLA Ministério da Economia	ORÇAMENTO GERAL DO ESTADO 2023 Dotação Orçamental Por Órgão	Emissão: 01/03/2023 - 22:58:19 Página: 159
Programa / Projecto	Valor	%
Implementação Do Programa De Conservação De Estrada	60.699.766,00	0,01
Projecto Integrado De Obras De Emergência Na Província De Benguela	18.460.000.000,00	3,31
Reabilitação Da En 230, Troço Sapimbe/Rio Tô, (61 Km), Na Província Da Lunda Norte - Lote 7	16.000.000.000,00	2,87
Reabilitação Da Avenida N'Gola Kiluange (19 Km) - Luanda	2.166.156.401,00	0,39
Reabilitação Da Circular De Saurimo, Extensão De 60,0 Km – Lunda Sul	9.544.481.610,00	1,71
Reabilitação Da Ec 118, Troço: Cambondo/Cerca/Beira Alta, Numa Extensão De 49,41 Km	4.000.000.000,00	0,72
Reabilitação Da Ec 270, Troço Caconda/Chipindo - Huila	399.503.600,00	0,07
Reabilitação Da En 100, Lote 02, Troço Ponte Do Rio Longa/Ponte Do Rio Keve – Cuanza Sul	1.010.020.276,00	0,18
Reabilitação Da En 100, Lote 03, Troço Ponte Do Rio Keve / Sumbé – Cuanza Sul	2.520.402.437,00	0,45
Reabilitação Da En 100, Lote 05, Troço Ponte Rio Eval /Ponte Do Rio Culango – Benguela	320.137.377,00	0,06
Reabilitação Da En 100, Lote 06, Troço Ponte Do Rio Culango / Lobito – Benguela	278.964.530,00	0,05
Reabilitação Da En 120 - Troço Cuvango Cuvelai, 153km	16.320.000.000,00	2,92
Reabilitação Da En 120, Troço: Cambondo, Quilombo Dos Dembos, Com Extensão De 35,78 Km Na Província Do Cuanza-Norte	4.881.838.920,00	0,87
Reabilitação Da En 120/En 225, Troço: Quilombo Dos Dembos/Bula Atumba, Extensão De 35,06 Km, Lote 2, Na Província Do Cuanza-Norte	1.000.000.000,00	0,18
Reabilitação Da En 140, Troço Mussende/Quarenta/Porto Condo/Cangandala (98 Km) - Cuanza Sul/Malanje	5.068.228.678,00	0,91
Reabilitação Da En 140/295, Troço Caiundo_M Balatchau, Numa Extensão De 50 Km	6.320.000.000,00	1,13
Reabilitação Da En 140/295, Troço Mussende_Andulo, Numa Extensão De 168 Km - Cuanza Sul E Bié	6.320.000.000,00	1,13
Reabilitação Da En 140/295, Troço M Balatchau_Savate, Numa Extensão De 96,794 Km	5.820.000.000,00	1,04
Reabilitação Da En 140/295, Troço Savate/Cuangar, Incluindo O Ramal De Ligação A Catuitui Numa Extensão De 119,1 Km	6.805.000.000,00	1,22
Reabilitação Da En 180, Troço Desvio Lucapa/Saurimo	3.255.000.000,00	0,58
Reabilitação Da En 180, Troço Saurimo/Dala	2.990.209.004,00	0,54
Reabilitação Da En 210/En 304, Troço Mbanza Congo/ Cuimba/ Buela - Zaire	414.890.853,00	0,07
Reabilitação Da En 230, Troço Caculama/Rio Lui, (60 Km), Na Província De Malanje - Lote 2	17.245.339.187,00	3,09
Reabilitação Da En 230, Troço Cangola/Muamussanda, (58 Km), Na Província Da Lunda Norte - Lote 5	14.000.000.000,00	2,51
Reabilitação Da En 230, Troço Catete/ Maria Teresa, Com Extensão De 53,00 Km Nas Províncias De Luanda E Cuanza Norte	3.545.433.323,00	0,63
Reabilitação Da En 230, Troço Malanje/Caculama (57 Km), Na Província De Malanje - Lote 1	14.704.660.812,00	2,63
Reabilitação Da En 230, Troço Muamussanda/Sapimbe, (53 Km), Na Província Da Lunda Norte - Lote 6	15.328.918.559,00	2,75
Reabilitação Da En 230, Troço Rio Lui/Xá Muteba, (60 Km), Na Província Da Lunda Norte - Lote 3	16.000.000.000,00	2,87
Reabilitação Da En 230, Troço Xá Muteba/Cangola, (63 Km), Na Província Da Lunda Norte - Lote 4	9.740.616.287,00	1,74
Reabilitação Da En 240-1, Troço Condé/Ebo – Cuanza Sul	610.589.022,00	0,11
Reabilitação Da En 250, Troço Munhango/Luena - 156km	16.320.000.000,00	2,92
Reabilitação Da En 311, Troço Caienque/ Onzo/ Muxaluando/ Nambuanguo (38,50 Km) – Bengo	1.756.568.979,00	0,31
Reabilitação Da En 321 Acesso A Localidade De Massangano, Com Extensão De 47,00 Km	987.000.000,00	0,18
Reabilitação Da En 321, Troço Maria Teresa / Dondo (En 321) – Cuanza Norte	895.130.325,00	0,16
Reabilitação Da En 354, Troço Cuima/Cusse – Huambo/ Huila	1.500.000.000,00	0,27
Reabilitação Da Estrada Complementar Ec 122, Golungo Alto/Camame/Banga, Numa Extensão De 76,82 Km, Lote 4	2.950.000.000,00	0,53
Reabilitação Da Estrada Da Rua G Na Zona Verde Do Benfica / Via Expresso Fidel De Castro (4,2 Km)	60.046.707,00	0,01
Reabilitação Da Estrada De Acesso A Leprosaria Da Funda (0,8 Km)	72.608.451,00	0,01
Reabilitação Da Estrada De Ligação Entre A Estrada Pedro De Castro Van-Dúnen Loy E A Estrada 21 De Janeiro Passando Pelo Condomínio Interland No Morro Bento (1 Km)	84.293.021,00	0,02
Reabilitação Da Estrada Ec 327/ Ec 316/ Ec 122/ En 225, Troço: Samba Cajú/ Uiangombe/ Banga/ Quiculungo/ Bolongongo – Cuanza Norte	933.942.190,00	0,17
Reabilitação Da Estrada En 120 - Troço: Ondjiva/Omala	358.856.044,00	0,06

 GOVERNO DE ANGOLA Ministério da Economia	ORÇAMENTO GERAL DO ESTADO 2023 Dotação Orçamental Por Órgão	Emissão: 01/03/2023 - 22:58:19 Página: 160
Programa / Projecto	Valor	%
Reabilitação Da Estrada En 120, Troço: Lucossa/M'Pala - Zaire, Lote 1	11.290.846.016,00	2,02
Reabilitação Da Estrada En 120, Troço: M'Pala/Noqui - Zaire, Lote 2	9.230.000.000,00	1,65
Reabilitação Da Estrada En 140, Troço: Cunje/ Rio Buim	257.759.933,00	0,05
Reabilitação Da Estrada En 250, Troço: Cunje/Catabola/Camacupa -71,80 Km	6.320.000.000,00	1,13
Reabilitação Da Estrada En 280, Troço: Cuchi/ Cutato - Cuando Cubango	215.722.753,00	0,04
Reabilitação Da Estrada Quilombo Dos Dembos/Camame, Numa Extensão De 41,66 Km, Lote 3	3.000.000.000,00	0,54
Reabilitação Da Estrada Rio Equimina/Lucira/Entroncamento Com A En 280 E Conclusão Das Pontes - Benguela E Namibe	5.236.775.815,00	0,94
Reabilitação Da Ponte Sobre O Rio Balancede, Localizado Na Estrada Nacional En 312, Troço Quicabo/Balancede	233.033.086,00	0,04
Reabilitação Da Ponte Sobre O Rio Do Bairro Paraíso Municipio De Cacuaco, Província De Luanda	79.015.049,00	0,01
Reabilitação Da Via De Acesso Ao Instituto Agro Alimentar De Malanje (3 Km)	915.363.921,00	0,16
Reabilitação Das Pontes Sobre Os Rios Keve, Quicombo, Salinas, Quiteta E Longa, Localizados Na Estrada Nacional En 100, Na Província De Cuanza-Sul	60.310.102,00	0,01
Reabilitação De Vias Urbanas Na Zona Dos Coqueiros, Distrito Urbano Da Ingombota	843.255.468,00	0,15
Reabilitação Do Troço Cassongue/ Cruzamento Com En 120 – Cuanza Sul	1.275.000.000,00	0,23
Reabilitação Do Troço Da Estrada Quipungo/Cuvelai/Matala/Frexiel, Com Uma Extensão De 96 Km, Na Província Da Huíla	311.796.478,00	0,06
Reabilitação Do Troço De Estrada Rio Pézo/Saurimo, Numa Extensão De 81 Km - Lote 9, Na Província Da Lunda Sul	7.050.000.000,00	1,26
Reabilitação Do Troço De Estrada Rio Tó/Rio Pézo, Numa Extensão De 72 Km - Lote 8, Na Província Da Lunda Sul	13.046.000.051,00	2,34
Reabilitação Do Troço Quitexe/Ambuíla/ Quipedro - Uíge	1.340.644.010,00	0,24
Reabilitação Do Troço Uíge/ Calumbo/ Dambi/ Negage - Uíge	2.500.000.000,00	0,45
Reabilitação Dos Troços Mbaca/Yabi, Cabinda/Lândana/Conde/Mongo Conde/Miconje, Malongo Zau/Sanda Mussala/Quiosque (Lotes 1, 2 E 3) - 295km	5.500.000.000,00	0,99
Reabilitação E Beneficiação De 5 Estradas Na Província De Luanda (Soba Mandume, Brigada, Rua D Do Benfica, Talatona/Patriota E Ramal De Bom Jesus)	293.960.042,00	0,05
Reabilitação E Conservação Ec319-Troço:Golungo Alto/Cabinde/N'Dalatando (Km 0-Km 21,5)-C.Norte	53.399.106,00	0,01
Reabilitação E Conservação Ec319-Troço:Golungo Alto/Cabinde/N'Dalatando (Km 21,5-Km 43,0)	54.588.288,00	0,01
Reabilitação E Conservação En105-Troço: Catengue/Rio Caporolo-Benguela	198.020.025,00	0,04
Reabilitação E Conservação En105-Troço: Rio Caporolo/Quilengues-Benguela	77.208.333,00	0,01
Reabilitação E Conservação En110-Troço: Kifangondo/Funda/Catete-Luanda	49.881.815,00	0,01
Reabilitação E Conservação En120-Troço: Desvio Munenga/Calulo-Cuanza Sul	1.236.750.000,00	0,22
Reabilitação E Conservação En120-Troço: M'Banza Congo/Lucossa/M'Pala/Desvio Posto Front Luvo	342.550.000,00	0,06
Reabilitação E Conservação En120-Troço:Ponte Sobre Rio Dande/Uíge/Negage	240.472.653,00	0,04
Reabilitação E Conservação En120-Troço:Ponte Sobre Rio Keve/Alto Hama	88.850.000,00	0,02
Reabilitação E Conservação En225/En120-Troço:Kifangondo/Caxito/Ucua/Ponte Sobre Rio Dande	141.858.833,00	0,03
Reabilitação E Conservação En225/En120-Troço:Ucua/Pango Aluquem/Quibaxe/Entrocam En120/En225	93.025.410,00	0,02
Reabilitação E Conservação En230-Troço:Canal E Ponte Sobre Rio Catende/N'Dalatando	71.364.827,00	0,01
Reabilitação E Conservação En230-Troço:Canal E Ponte Sobre Rio Muembeje/N'Dalatando	66.896.795,00	0,01
Reabilitação E Conservação En230/En120/En229-Troço:N'Dalatando/Caxilo/Golungo Alto(Km0-Km26,5)	268.198.315,00	0,05
Reabilitação E Conservação En230/En120/En229-Troço:N'Dalatando/Caxilo/Golungo Alto(Km26,5-Km57	107.379.605,00	0,02
Reabilitação E Conservação En250-Troço: Desvio Balombo/Alto Hama-Benguela	126.227.167,00	0,02
Reabilitação E Conservação En250-Troço: Desvio Culango/Balombo-Benguela	589.315.032,00	0,11
Reabilitação E Conservação En260-Troço: Ganda/Catengue-Benguela	409.090.339,00	0,07
Reabilitação E Conservação En280-Troço: Dongo/Cuvango (Ponte Sobre Rio Cuvango)-Huila	106.475.500,00	0,02
Reabilitação E Conservação En280-Troço: Namibe/Lubango	86.919.195,00	0,02

 GOVERNO DE ANGOLA Ministério do Orçamento	ORÇAMENTO GERAL DO ESTADO 2023 Dotação Orçamental Por Órgão	Emissão: 01/03/2023 - 22:58:19 Página: 161
Programa / Projecto	Valor	%
Reabilitação E Conservação En280-Troço:Matala/Dongo (Km 0- Km 77,8)	109.671.318,00	0,02
Reabilitação E Conservação En320-Troço: Rio Cuchila/Lucala (Km 0-Km 45,5)-Cuanza Norte	50.963.174,00	0,01
Reabilitação E Conservação En320-Troço: Rio Cuchila/Lucala (Km 45,5-Km 91,0)-Cuanza Norte	328.330.930,00	0,06
Reabilitação E Intervenção Ponte Sobre Rio Dande/Quirundo-Bengo	125.148.975,00	0,02
Reabilitação E Manutenção Da Estrada De Acesso Ao Aterro Sanitário/Cruzamento Com En 353 Caála/Cuima/Cusse (36 Km)	4.021.397.879,00	0,72
Reabilitação Ruas De Luanda Extensão De 5,0 Km-Luanda	55.984.844,00	0,01
Reabilitação En 225, Troço Calata/Lôvua (26 Km)	820.987.313,00	0,15
Reconstrução Do Dique De Protecção E Regularização Do Rio Capacala, No Municipio De Cambambe	197.424.358,00	0,04
Terraplanagem De 96 Km De Estrada De Ligação Da Sede As Comunas De Cassumbi E Chivaúlo – Bié	564.160.254,00	0,10
Desenvolvimento Da Rede Urbana	28.619.029.945,00	5,13
Construção Das Infraestruturas Integradas Da Cidade Do Cuito	288.437.985,00	0,05
Construção Das Infraestruturas Integradas De Caxito Fase 1	1.729.304.350,00	0,31
Construção Das Infraestruturas Integradas Do Camama - Eixos Estruturantes Fase 1, Etapa 2	250.000.000,00	0,04
Construção Das Infraestruturas Integradas Do Lubango, Huila	967.499.996,00	0,17
Construção Das Infraestruturas Integradas Do Nzeto Fase 1 Etapa 2	200.000.000,00	0,04
Construção De 50 Passagens Aéreas Para Peões Nas Vias Estruturantes De Benguela, Cabinda E Luanda	500.000.000,00	0,09
Construção De Infraestruturas Básicas Na Reserva Fundiária Da Quissama	3.653.749.665,00	0,65
Construção De Infraestruturas Integrada Em Cabinda, Fase 1 - Etapa 2	2.134.240.411,00	0,38
Construção De Infraestruturas Integradas De Malanje Fase 1 Etapa 2	2.848.539.012,00	0,51
Construção Infraestruturas Externa Centralidade Baía Farta - Benguela	216.044.222,00	0,04
Construção Infraestruturas Externa Centralidade Do Luhongo - Benguela	791.741.702,00	0,14
Construção Infraestruturas Externas Centralidade De Capari-Icole Bengo	480.000.000,00	0,09
Construção Infraestruturas Externas Centralidade Zango8000 - Luanda	897.646.728,00	0,16
Construção Infraestruturas Integradas Cabinda Fase 2	3.855.453.724,00	0,69
Estudos E Projectos De Engenharia	1.500.000.000,00	0,27
Planos De Urbanização Dos Municipios	55.000.000,00	0,01
Projecto De Desenvolvimento Urbano Sustentavel/Un Habitat	67.269.800,00	0,01
Projecto De Infraestruturas Integradas Do Sumbe, Lote 1 – Cuanza Sul	4.472.327.724,00	0,80
Projecto De Infraestruturas Integradas Do Sumbe, Lote 2 – Cuanza Sul	2.775.000.000,00	0,50
Requalificação Das Infraestruturas Do Sambizanga, Zona 2a, Pacote A+B - Luanda	881.774.626,00	0,16
Terrenos Infraestruturados Para Construção Dirigida	55.000.000,00	0,01
Expansão Do Transporte Público	3.981.716.824,00	0,71
Estudo E Construção Passagem Dos Caminho De Ferro De Luanda, Cruzamento Avenida Hoji Ya Henda	3.981.716.824,00	0,71
Fomento Da Produção Agrícola	79.979.442,00	0,01
Aproveitamento Hidroagrícola Da Quiminha	79.979.442,00	0,01
Habitação	37.162.824.163,00	6,66
Construção 3.000 Casas Sociais – Luanda	3.800.000.000,00	0,68
Construção Das Infraestruturas Do Lar Do Patriota Fase 2 - Luanda	2.379.604.651,00	0,43
Construção De 1.500 Habitações E Infraestruturas E Equipamentos Sociais Em Mbanza Congo	694.000.000,00	0,12
Construção De 1.500 Habitações E Infraestruturas E Equipamentos Sociais No Soyo	694.000.000,00	0,12
Construção De 1.500 Habitações E Infraestruturas E Equipamentos Sociais Para A 2.ª Fase Da Centralidade Heróis Da Cangamba	15.514.500.000,00	2,78
Construção De 12.000 Casas Sociais Em Cabinda- 1ª Fase (3000 Fogos)	2.899.806.236,00	0,52
Construção De 120 Apartamentos E Respectivas Infraestruturas Internas No Municipio De Belize	811.386.958,00	0,15
Construção De 120 Apartamentos E Respectivas Infraestruturas No Municipio De Buco Zau	945.389.440,00	0,17


 GOVERNO DE ANGOLA Ministério da Economia	ORÇAMENTO GERAL DO ESTADO 2023 Dotação Orçamental Por Órgão	Emissão: 01/03/2023 - 22:58:19 Página: 162
Programa / Projecto	Valor	%
Construção De 120 Apartamentos E Respectivas Infraestruturas No Município De Cacongo	861.226.521,00	0,15
Construção De 140 Apartamentos E Respectivas Infraestruturas Internas No Município De Cabinda	1.112.008.506,00	0,20
Construção De 450 Casas Sociais E Infraestruturas - Cunene	909.127.240,00	0,16
Construção De 450 Casas Sociais E Infraestruturas - Luanda	516.207.791,00	0,09
Construção De 450 Casas Sociais E Infraestruturas - Moxico	98.574.456,00	0,02
Construção De 500 Casas Sociais E Infraestruturas - Bié	1.583.325.244,00	0,28
Construção De 500 Casas Sociais E Infraestruturas - Malanje	525.612.820,00	0,09
Construção De 500 Casas Sociais E Infraestruturas - Uíge	657.694.300,00	0,12
Construção De 550 Casas Sociais E Infraestruturas - Luanda	160.360.000,00	0,03
Construção De Infraestruturas Urbanas Para 10.000 Fogos Habitacionais Na Cidade Do Kilamba - Luanda	3.000.000.000,00	0,54
Melhoria Da Qualidade Do Ensino Superior E Desenvolvimento Da Investigação Científica E Tecnológica	4.818.064.554,00	0,86
Construção Do Campus Universitário De Cabinda	1.318.064.554,00	0,24
Construção Do Campus Universitário - Fase 2 (3 Unidades Orgânicas) – Cabinda	3.500.000.000,00	0,63
Melhoria Do Saneamento Básico	1.296.385.267,00	0,23
Reabilitação Das Infraestruturas De Drenagem Das Aguas Pluviais Da Urbanização Vida Pacífica Na Centralidade Do Zango 0	1.296.385.267,00	0,23
Melhoria Do Sistema Geodésico E Cartográfico Nacional	100.944.020,00	0,02
Actualização Da Cartografia Do País	51.525.143,00	0,01
Elaboração De Estudos Urbanísticos.	49.418.877,00	0,01
Prevenção De Riscos E Protecção Ambiental	12.645.691.238,00	2,26
Construção Da Empreitada Para Contenção E Estabilização Da Ravina Na Zona Sul Da Centralidade Do Zango 5	340.279.430,00	0,06
Contenção E Estabilização Da Ravina Da En-255, Troço Dundo - Xá Muteba - Lunda Norte	59.166.248,00	0,01
Contenção E Estabilização Da Ravina Do Aço, Localizada Na Cidade Do Luena, Província Do Moxico	379.323.488,00	0,07
Contenção E Estabilização Da Ravina E Encosta Da Lândana, No Município De Cacongo	73.621.499,00	0,01
Contenção E Estabilização Da Ravina E Encostas No Lombe, Bairro Amílcar Cabral, Província De Cabinda	30.453.392,00	0,01
Contenção E Estabilização Da Ravina Em Zenga, No Município De Cacongo	170.125.913,00	0,03
Contenção E Estabilização Da Ravina Na Avenida Fidel Castro, Província De Luanda	53.340.418,00	0,01
Contenção E Estabilização Da Ravina Na En 100 No Troço Muxima Cabo Ledo, No Município Da Quiçama	343.441.341,00	0,06
Contenção E Estabilização Da Ravina Na En 100, Barra Do Kwanza No Município De Belas, Luanda	233.253.253,00	0,04
Contenção E Estabilização Da Ravina Na Estrada Nacional En 110 Gabela Conda / Cuanza Sul	34.652.554,00	0,01
Contenção E Estabilização Da Ravina No Centro De Captação De Agua Do Mussengue, Lunda-Norte	44.590.343,00	0,01
Contenção E Estabilização Da Ravina No Centro De Distribuição De Sachindongo	46.642.911,00	0,01
Contenção E Estabilização Da Ravina No Município De Kilamba Kiáxi, Província De Luanda	570.000.000,00	0,10
Contenção E Estabilização De Ravinas No Bairro Kitondo II, Distrito Urbano Do Zango	761.414.314,00	0,14
Contenção E Estabilização De Ravinas No Município De Massango, Província De Malanje	847.542.545,00	0,15
Contenção E Estabilização De Ravinas No Museu Nacional De História Militar, Na Província De Luanda	1.095.757.566,00	0,20
Estancamento Da Ravina Da Aldeia Candjindi - Huambo	53.240.847,00	0,01
Estancamento Da Ravina Da Comuna Da Chipipa - Huambo	57.829.619,00	0,01
Estancamento Da Ravina Da Comuna Do Ussoque - Huambo	52.186.199,00	0,01
Estancamento Da Ravina Da Horta Da Polícia-Moxico	64.828.201,00	0,01
Estancamento Da Ravina Da Lufefena - Huambo	31.677.193,00	0,01
Estancamento Da Ravina Da Povoação Do Manbandi, Km 72, Município Da Cacula – Huila	48.045.402,00	0,01
Estancamento Da Ravina Da Voçoroca Do Luavuri - Lunda Sul	39.573.911,00	0,01
Estancamento Da Ravina Do Bairro Do Aeroporto Do Dundo	360.667.399,00	0,06

	ORÇAMENTO GERAL DO ESTADO 2023 Dotação Orçamental Por Órgão	Emissão: 01/03/2023 - 22:58:19
		Página: 163

Programa / Projecto	Valor	%
Estancamento Da Ravina Do Estádio Da Tunda Vala - Huíla	44.189.508,00	0,01
Estancamento Da Ravina Do Madungo, No Município De Mbanza Congo – Zaire	208.700.000,00	0,04
Estancamento Da Ravina Do Maioca, No Município De Mbanza Congo – Zaire	210.774.750,00	0,04
Estancamento Da Ravina Do Rio Uaba, Troço Caluquembe/ Caçonda – Huíla	48.922.927,00	0,01
Estancamento Da Ravina Do Sector Da Chiva (Ravina Da Cuca) – Huambo	53.005.532,00	0,01
Estancamento Da Ravina Do Tchimundo Yaco	104.630.321,00	0,02
Estancamento Da Ravina Dos 200 Fogos Na Localidade Da Marimba-Malanje	401.156.381,00	0,07
Estancamento Da Ravina Dos Buengas- Uíge	329.705.297,00	0,06
Estancamento Da Ravina Na En 105, Km 76, Município Da Cacula – Huíla	49.657.762,00	0,01
Estancamento Da Ravina Na En 105, Rio Hoke, Município Do Lubango – Huíla	48.017.724,00	0,01
Estancamento Das Ravinas Da Centralidade Do Dundo – Lunda Norte	143.772.946,00	0,03
Estancamento Das Ravinas Da Fonte Santa 1 E 2, No Município De Mbanza Congo	175.525.250,00	0,03
Estancamento Das Ravinas De Maquela Do Zombo-Uíge	44.045.891,00	0,01
Estancamento Das Ravinas Do Quimbele-Uíge	1.420.980.448,00	0,25
Estudos Para Contenção E Estabilização Das Ravinas Da Lunda Norte E Do Moxico	265.000.500,00	0,05
Estudos Para Contenção E Estabilização Das Ravinas De Benguela, Da Huíla E Do Cunene	238.218.750,00	0,04
Estudos Para Contenção E Estabilização Das Ravinas Do Bié E Da Lunda Sul	202.420.000,00	0,04
Estudos Para Contenção E Estabilização Das Ravinas Do Cuando Cubango E Do Huambo	174.075.000,00	0,03
Estudos Para Contenção E Estabilização Das Ravinas Do Uíge E De Malanje	202.230.000,00	0,04
Estudos Para Contenção E Estabilização Das Ravinas Do Zaire E De Cabinda	32.000.000,00	0,01
Promoção De Registo De Terrenos Rurais Para As Comunidades Locais	47.955.908,00	0,01
Proteção E Estabilização Das Encostas Da Boavista/ Sambizanga, Fase 1 - Luanda	868.648.646,00	0,16
Proteção E Estabilização Da Encosta Da Boavista - Lote 4 Sonils/Via Expressa/Kifangondo-Luanda	684.928.657,00	0,12
Reabilitação Da Passagem Hidráulica Sobre O Rio Hoque Na Estrada Nacional En 105, Na Província De Huíla	355.475.054,00	0,06
Reabilitação E Substituição Dos Equipamentos Hidromecânicos Da Barragem Da Quiminha	500.000.000,00	0,09

PROJECTOS DE INVESTIMENTOS PÚBLICOS CENTRAL - PROJECTOS PIIM

Provincia / Projecto / Actividade	Valor
Total Geral	3.977.096.200,00
Bengo	1.729.304.350,00
Construção Das Infraestruturas Integradas De Caxito Fase 1	1.729.304.350,00
Benguela	686.604.349,00
Construção De Uma Ponte (17m X 9m) Sobre O Rio Calondo, Canhamela - Benguela	686.604.349,00
Bié	903.259.149,00
Concepção E Construção Da Ponte Sobre O Rio Cunhinga, Com Extensão 30m X 11m No Município Do Cunhinga, Província Do Bié	69.165.151,00
Concepção E Construção Da Ponte Sobre O Rio Mbale I, Com Extensão 20m X 11m No Município Do Cunhinga, Província Do Bié	59.865.651,00
Concepção E Construção Da Ponte Sobre O Rio Mbale Ii, Com Extensão 20m X 11m No Município Do Cunhinga, Província Do Bié	66.983.927,00
Concepção E Construção Da Ponte Sobre O Rio Ndolo, Com Extensão De 25 M X 11 M, No Município Da Cunhinga, Na Província Do Bié	73.189.515,00
Concepção E Construção Da Ponte Sobre O Rio Wava, Com Extensão 24m X 11 M No Município Do Cunhinga, Província Do Bié	69.894.651,00
Terraplanagem De 96 Km De Estrada De Ligação Da Sede As Comunas De Cassumbi E Chivaúlo – Bié	564.160.254,00
Huíla	457.928.352,00
Concepção E Construção Da Ponte Sobre O Rio Cuando, Com Extensão 35m X 11m No Município Da Caçonda, Província Da Huíla	49.957.770,00
Concepção E Construção Da Ponte Sobre O Rio Qué, Com Extensão 25m X 11m No Município Da Caçonda, Província Da Huíla	54.581.729,00

	ORÇAMENTO GERAL DO ESTADO 2023 Dotação Orçamental Por Órgão	Emissão: 01/03/2023 - 22:58:19 Página: 164
---	--	---

Provincia / Projecto / Actividade	Valor
Concepção E Construção Da Ponte Sobre O Rio Tchayombo, Com Extensão 6,5m X 11m No Municipio Da Caconda, Provincia Da Huila	68.346.088,00
Concepção E Construção Da Ponte Sobre O Rio Vionga, Com Extensão 12m X 11m No Municipio Da Caconda, Provincia Da Huila	285.042.765,00
Zaire	200.000.000,00
Construção Das Infraestruturas Integradas Do Nzeto Fase 1 Etapa 2	200.000.000,00

PROJECTOS DE INVESTIMENTOS PÚBLICOS CENTRAL - OUTROS PROJECTOS

Provincia / Projecto / Actividade	Valor
Total Geral	539.264.891.086,00
Bengo	7.734.055.426,00
Construção Da Ponte Sobre O Rio Mulenvo (Panguila) – Bengo/Luanda	197.053.578,00
Construção Da Via De Acesso A Ponte Sobre O Rio Dande, Na Comuna Do Quirindo, Provincia Do Bengo	667.366.565,00
Construção De Uma Centralidade Na Provincia Do Bengo Com 1000 Habitacões E Respective Infraestruturas	4.520.000.000,00
Reabilitação Da En 311, Troço Caienque/ Onzo/ Muxaluando/ Nambuanguongo (38,50 Km) – Bengo	1.756.568.979,00
Reabilitação Da Ponte Sobre O Rio Balancede, Localizado Na Estrada Nacional En 312, Troço Quicabo/Balancede	233.033.086,00
Reabilitação E Conservação En225/En120-Troço:Kifangondo/Caxito/Ucua/Ponte Sobre Rio Dande	141.858.833,00
Reabilitação E Conservação En225/En120-Troço:Ucua/Pango Aluquém/Quibaxe/Entrocam En 120/En225	93.025.410,00
Reabilitação E Intervenção Ponte Sobre Rio Dande/Quirundo-Bengo	125.148.975,00
Benguela	23.960.011.607,00
Conservação E Manutenção Da En 105, Troço: Catengue / Rio Coporolo / Quilengues Numa Extensão De 29,0 Km Na Provincia Benguela	2.493.262.880,00
Construção Infraestruturas Externa Centralidade Baia Farta - Benguela	216.044.222,00
Construção Infraestruturas Externa Centralidade Do Luhongo - Benguela	791.741.702,00
Projecto Integrado De Obras De Emergência Na Provincia De Benguela	18.460.000.000,00
Reabilitação Da En 100, Lote 05, Troço Ponte Rio Eval /Ponte Do Rio Culango – Benguela	320.137.377,00
Reabilitação Da En 100, Lote 06, Troço Ponte Do Rio Culango / Lobito – Benguela	278.964.530,00
Reabilitação E Conservação En105-Troço: Catengue/Rio Caporolo-Benguela	198.020.025,00
Reabilitação E Conservação En105-Troço: Rio Caporolo/Quilengues-Benguela	77.208.333,00
Reabilitação E Conservação En250-Troço: Desvio Balombo/Alto Hama-Benguela	126.227.167,00
Reabilitação E Conservação En250-Troço: Desvio Culango/Balombo-Benguela	589.315.032,00
Reabilitação E Conservação En260-Troço: Ganda/Catengue-Benguela	409.090.339,00
Bié	23.886.043.162,00
Conclusão Do Templo Da Sé Catedral Do Cuito - Bié	86.520.000,00
Construção Da En 250, Troço Camacupa/Munhango, Incluindo Todas As Pontes - 140km	15.350.000.000,00
Construção Das Infraestruturas Integradas Da Cidade Do Cuito	288.437.985,00
Construção De 500 Casas Sociais E Infraestruturas - Bié	1.583.325.244,00
Reabilitação Da Estrada En 140, Troço: Cunje/ Rio Buim	257.759.933,00
Reabilitação Da Estrada En 250, Troço: Cunje/Catabola/Camacupa -71,80 Km	6.320.000.000,00
Cabinda	29.840.658.768,00
Construção De 12.000 Casas Sociais Em Cabinda- 1ª Fase (3000 Fogos)	2.899.806.236,00
Construção De 120 Apartamentos E Respective Infraestruturas Internas No Municipio De Belize	811.386.958,00
Construção De 120 Apartamentos E Respective Infraestruturas No Municipio De Buco Zau	945.389.440,00
Construção De 120 Apartamentos E Respective Infraestruturas No Municipio De Cacongo	861.226.521,00
Construção De 140 Apartamentos E Respective Infraestruturas Internas No Municipio De Cabinda	1.112.008.506,00
Construção De Infraestruturas Integrada Em Cabinda, Fase 1 - Etapa 2	2.134.240.411,00
Construção De Uma Centralidade Na Provincia Do Cabinda Com 3000 Habitacões E Respective Infraestruturas	3.986.001.293,00
Construção Do Campus Universitário De Cabinda	1.318.064.554,00
Construção Do Campus Universitário - Fase 2 (3 Unidades Orgánicas) – Cabinda	3.500.000.000,00


 GOVERNO DA ANGOLA Ministério da Economia	ORÇAMENTO GERAL DO ESTADO 2023 Dotação Orçamental Por Orgão	Emissão: 01/03/2023 - 22:58:19 Página: 165
Provincia / Projecto / Actividade	Valor	
Construção Do Centro Político Administrativo Da Provincia De Cabinda	2.538.250.000,00	
Construção Infraestruturas Integradas Cabinda Fase 2	3.855.453.724,00	
Contenção E Estabilização Da Ravina E Encosta Da Lândana, No Município De Cacongo	73.621.499,00	
Contenção E Estabilização Da Ravina E Encostas No Lombe, Bairro Amilcar Cabral, Provincia De Cabinda	30.453.392,00	
Contenção E Estabilização Da Ravina Em Zenga, No Município De Cacongo	170.125.913,00	
Estancamento Da Ravina Do Tchimundo Yaco	104.630.321,00	
Reabilitação Dos Troços Mbaca/Yabi, Cabinda/Lândana/Conde/Mongo Conde/Miconje, Malongo Zau/Sanda Mussala/Quiosque (Lotes 1, 2 E 3) - 295km	5.500.000.000,00	
Quando Cubango	19.914.709.069,00	
Conclusão Da Empreitada Da Ponte Sobre O Rio Mpaley Mpaley – Quando Cubango	354.428.375,00	
Construção Da Estrada Secundária Cuito Cuanavale E Da Parada Do Triângulo Do Tumpo – Quando Cubango	399.557.941,00	
Reabilitação Da En 140/295, Troço Caiundo_M Balatchau, Numa Extensão De 50 Km	6.320.000.000,00	
Reabilitação Da En 140/295, Troço M Balatchau_Savate, Numa Extensão De 96,794 Km	5.820.000.000,00	
Reabilitação Da En 140/295, Troço Savate/Cuangar, Incluindo O Ramal De Ligação A Calutui Numa Extensão De 119,1 Km	6.805.000.000,00	
Reabilitação Da Estrada En 280, Troço: Cuchi/ Cutato - Quando Cubango	215.722.753,00	
Cuanza Norte	24.299.454.857,00	
Construção Da Nova Ponte Sobre O Rio Capacala, No Município De Cambambe, Provincia Do Cuanza-Norte	231.312.211,00	
Construção Da Nova Ponte Sobre O Rio Muege, No Município De Cambambe, Provincia Do Cuanza-Norte	191.793.054,00	
Construção Da Nova Ponte Sobre O Rio Subo, No Município De Cambambe, Provincia Do Cuanza-Norte	150.606.942,00	
Estudos E Reabilitação En-320-1, Troço: Cuso/ Samba Lucala.	333.852.494,00	
Reabilitação Da Ec 118, Troço: Cambondo/Cerca/Beira Alta, Numa Extensão De 49,41 Km	4.000.000.000,00	
Reabilitação Da En 120, Troço: Cambondo, Quilombo Dos Dembos, Com Extensão De 35,78 Km Na Provincia Do Cuanza-Norte	4.881.838.920,00	
Reabilitação Da En 120/En 225, Troço: Quilombo Dos Dembos/Bula Atumba, Extensão De 35,06 Km, Lote 2, Na Provincia Do Cuanza-Norte	1.000.000.000,00	
Reabilitação Da En 230, Troço Catete/ Maria Teresa, Com Extensão De 53,00 Km Nas Provincias De Luanda E Cuanza Norte	3.545.433.323,00	
Reabilitação Da En 321 Acesso A Localidade De Massangano, Com Extensão De 47,00 Km	987.000.000,00	
Reabilitação Da En 321, Troço Maria Teresa / Dondo (En 321) – Cuanza Norte	895.130.325,00	
Reabilitação Da Estrada Complementar Ec 122, Golungo Alto/Camame/Banga, Numa Extensão De 76,82 Km, Lote 4	2.950.000.000,00	
Reabilitação Da Estrada Ec 327/ Ec 316/ Ec 122/ En 225, Troço: Samba Cajú/ Uiangombe/ Banga/ Quiculungo/ Bolongongo – Cuanza Norte	933.942.190,00	
Reabilitação Da Estrada Quilombo Dos Dembos/Camame, Numa Extensão De 41,66 Km, Lote 3	3.000.000.000,00	
Reabilitação E Conservação Ec319-Troço:Golungo Alto/Cabinde/N'Dalatando (Km 0-Km 21,5)-C.Norte	53.399.106,00	
Reabilitação E Conservação Ec319-Troço:Golungo Alto/Cabinde/N'Dalatando (Km 21,5-Km 43,0)	54.588.288,00	
Reabilitação E Conservação En230-Troço:Canal E Ponte Sobre Rio Catende/N'Dalatando	71.364.827,00	
Reabilitação E Conservação En230-Troço:Canal E Ponte Sobre Rio Muembeje/N'Dalatando	66.896.795,00	
Reabilitação E Conservação En230/En120/Ec229-Troço:N'Dalatando/Caxilo/Golungo Alto(Km0-Km26,5)	268.198.315,00	
Reabilitação E Conservação En230/En120/Ec229-Troço:N'Dalatando/Caxilo/Golungo Alto(Km26,5-Km57)	107.379.605,00	
Reabilitação E Conservação En320-Troço: Rio Cuchila/Lucala (Km 0-Km 45,5)-Cuanza Norte	50.963.174,00	
Reabilitação E Conservação En320-Troço: Rio Cuchila/Lucala (Km 45,5-Km 91,0)-Cuanza Norte	328.330.930,00	
Reconstrução Do Dique De Protecção E Regularização Do Rio Capacala, No Município De Cambambe	197.424.358,00	
Cuanza Sul	19.541.240.777,00	
Construção Da Nova Ponte Sobre O Rio Uake, Na Estrada Nacional (En) 100, Troço Sumbe-Lobito, Na Provincia Do Cuanza-Sul	138.261.500,00	
Construção Das Infraestruturas Integradas Do Sumbe Lote 3	1.800.000.500,00	
Construção De 5 Pontes Na Ec 233 Quizeo/Dala Cachibo/Quilenda – Cuanza Sul	174.452.980,00	
Construção Em Terra Batida, Da Estrada Complementar Ec233, Troço Quizeo/Dala/Cachibo/Quilenda, 96 Km – Cuanza Sul	2.762.261.339,00	
Contenção E Estabilização Da Ravina Na Estrada Nacional En 110 Gabela Conda / Cuanza Sul”	34.652.554,00	

 GOVERNO DE ANGOLA Ministério da Economia	ORÇAMENTO GERAL DO ESTADO 2023 Dotação Orçamental Por Órgão	Emissão: 01/03/2023 - 22:58:19 Página: 166
Provincia / Projecto / Actividade	Valor	
Projecto De Infraestruturas Integradas Do Sumbe, Lote 1 – Cuanza Sul	4.472.327.724,00	
Projecto De Infraestruturas Integradas Do Sumbe, Lote 2 – Cuanza Sul	2.775.000.000,00	
Reabilitação Da En 100, Lote 02, Troço Ponte Do Rio Longa/Ponte Do Rio Keve – Cuanza Sul	1.010.020.276,00	
Reabilitação Da En 100, Lote 03, Troço Ponte Do Rio Keve / Sumbe – Cuanza Sul	2.520.402.437,00	
Reabilitação Da En 240-1, Troço Condé/Ebo – Cuanza Sul	610.589.022,00	
Reabilitação Das Pontes Sobre Os Rios Keve, Quicombo, Salinas, Quiteta E Longa, Localizados Na Estrada Nacional En 100, Na Provincia De Cuanza-Sul	60.310.102,00	
Reabilitação Do Troço Cassongue/ Cruzamento Com En 120 – Cuanza Sul	1.275.000.000,00	
Reabilitação E Apetrechamento Do Palácio Do Governador Do Cuanza Sul	582.362.343,00	
Reabilitação E Conservação En120-Troço: Desvio Munenga/Calulo-Cuanza Sul	1.236.750.000,00	
Reabilitação E Conservação En120-Troço:Ponte Sobre Rio Keve/Alto Hama	88.850.000,00	
Cunene	8.348.791.565,00	
Construção De 450 Casas Sociais E Infraestruturas - Cunene	909.127.240,00	
Construção De Uma Centralidade Na Provincia Do Cunene Com 1000 Habitações E Respectivas Infraestruturas	4.369.253.781,00	
Estudo E Projecto Para Reabilitação Do Troço Otchindjau/ Oncócuá (68 Km) - Cunene	2.104.850.000,00	
Estudos E Reabilitação Ec 368, Cahama/ Otchindjau/Cunene	606.704.500,00	
Reabilitação Da Estrada En 120 - Troço: Ondjiva/Omala	358.856.044,00	
Estrutura Central	66.486.121.261,00	
Conclusão E Reab. Da En 100 - Luanda/Soyo, Troço Nzeto/Soyo (Pacotes 3, 4 E 6), Incluindo A Em Zre 100-4-2 Inters. Com A En 100 (Mucula) - Casa Da Telha (Zaire) E Nó Da Via Expr. Até Nó Do Kifangondo	4.230.000.000,00	
Conservação E Manutenção Da En 100, Troço: Luanda/Lobito Numa Extensão Nas Provincias De Luanda, Cuanza-Sul E Benguela	3.335.253.323,00	
Construção De 50 Passagens Aéreas Para Peões Nas Vias Estruturantes De Benguela, Cabinda E Luanda	500.000.000,00	
Estudos E Projecto Para Construção Da Rede De Auto Estrada Nacional	1.500.000.000,00	
Estudos E Projectos De Engenharia	1.500.000.000,00	
Estudos E Projectos De Execução Para A Reabilitação Da En 100, Intercessão Com A En 225, Troço Kifangondo_Caxito	200.000.000,00	
Estudos Para Contenção E Estabilização Das Ravinas Da Lunda Norte E Do Moxico	265.000.500,00	
Estudos Para Contenção E Estabilização Das Ravinas De Benguela, Da Huíla E Do Cunene	238.218.750,00	
Estudos Para Contenção E Estabilização Das Ravinas Do Bié E Da Lunda Sul	202.420.000,00	
Estudos Para Contenção E Estabilização Das Ravinas Do Cuando Cubango E Do Huambo	174.075.000,00	
Estudos Para Contenção E Estabilização Das Ravinas Do Uíge E De Malanje	202.230.000,00	
Estudos Para Contenção E Estabilização Das Ravinas Do Zaire E De Cabinda	32.000.000,00	
Reabilitação Da En 120 - Troço Cuvango Cuvelai, 153km	16.320.000.000,00	
Reabilitação Da En 140, Troço Mussende/Quarenta/Porto Condo/Cangandala (98 Km) - Cuanza Sul/Malanje	5.068.228.678,00	
Reabilitação Da En 140/295, Troço Mussende_Andulo, Numa Extensão De 168 Km - Cuanza Sul E Bié	6.320.000.000,00	
Reabilitação Da En 180, Troço Desvio Lucapa/Saurimo	3.255.000.000,00	
Reabilitação Da En 250, Troço Munhango/Luena - 156km	16.320.000.000,00	
Reabilitação Da En 354, Troço Cuima/Cusse – Huambo/Huíla	1.500.000.000,00	
Reabilitação Da Estrada Rio Equimina/Lucira/Entroncamento Com A En 280 E Conclusão Das Pontes - Benguela E Namibe	5.236.775.815,00	
Reabilitação E Conservação En280-Troço: Namibe/Lubango	86.919.195,00	
Huambo	4.450.101.779,00	
Construção Da Estrada De Acesso Ao Centro Ortopédico E Ruas Adjacentes, Incluindo A Rua Princesa Diana Na Cidade Do Huambo (5 Km)	57.866.499,00	
Construção Da Ponte Sobre O Rio Calundo Na Provincia Do Huambo	65.115.555,00	
Construção Da Ponte Sobre O Rio Calupato No Huambo	57.782.456,00	
Estancamento Da Ravina Da Aldeia Candjindi - Huambo	53.240.847,00	
Estancamento Da Ravina Da Comuna Da Chipipa - Huambo	57.829.619,00	
Estancamento Da Ravina Da Comuna Do Ussoque - Huambo	52.186.199,00	

 GOVERNO DE ANGOLA Ministério do Orçamento	ORÇAMENTO GERAL DO ESTADO 2023 Dotação Orçamental Por Orgão	Emissão: 01/03/2023 - 22:58:19 Página: 167
Provincia / Projecto / Actividade		Valor
Estancamento Da Ravina Da Lufefena - Huambo		31.677.193,00
Estancamento Da Ravina Do Sector Da Chiva (Ravina Da Cuca) – Huambo		53.005.532,00
Reabilitação E Manutenção Da Estrada De Acesso Ao Aterro Sanitário/Cruzamento Com En 353 Caála/Cuima/Cusse (36 Km)		4.021.397.879,00
Huíla		20.976.596.604,00
Construção Da En 110, Troço De Estrada Caconda/Chicomba/Cuvelai, Numa Extensão De 101 Km		3.377.862.503,00
Construção Das Infraestruturas Integradas Do Lubango, Huila		967.499.996,00
Empreitada Da En 280, Troço Lubango / Matala, Com 10,0 Km De Reabilitação E 165,8 Km De Manutenção E Conservação – Huila		109.478.832,00
Estancamento Da Ravina Da Povoação Do Manbandi, Km 72, Município Da Cacula – Huila		48.045.402,00
Estancamento Da Ravina Do Estádio Da Tunda Vala - Huila		44.189.508,00
Estancamento Da Ravina Do Rio Uaba, Troço Caluquembe/ Caconda – Huila		48.922.927,00
Estancamento Da Ravina Na En 105, Km 76, Município Da Cacula – Huila		49.657.762,00
Estancamento Da Ravina Na En 105, Rio Hoke, Município Do Lubango – Huila		48.017.724,00
Estudo E Construção Da Estrada Circular Da Cidade Do Lubango – Huila		15.000.000.000,00
Reabilitação Da Ec 270, Troço Caconda/Chipindo - Huila		399.503.600,00
Reabilitação Da Passagem Hidráulica Sobre O Rio Hoque Na Estrada Nacional En 105, Na Provincia De Huila		355.475.054,00
Reabilitação Do Troço Da Estrada Quipungo/Cuvelai/Matala/Frexiel, Com Uma Extensão De 96 Km, Na Provincia Da Huila		311.796.478,00
Reabilitação E Conservação En280-Troço: Dongo/Cuvango (Ponte Sobre Rio Cuvango)-Huila		106.475.500,00
Reabilitação E Conservação En280-Troço:Matala/Dongo (Km 0- Km 77,8)		109.671.318,00
Luanda		76.023.602.110,00
Aproveitamento Hidroagrícola Da Quiminha		79.979.442,00
Aquisição E Montagem De 104 Passagens De Peões Na Cidade De Luanda		1.825.173.000,00
Conclusão Da Reabilitação Estrada Camama - Viana, Com Extensão De 6,8 Km		288.751.870,00
Conservação E Manutenção Da En 100, Troço: Viaduto De Cacucão/Retorno Do Kifangondo, Numa Extensão De 4,35 Km		868.626.244,00
Construção 3.000 Casas Sociais – Luanda		3.800.000.000,00
Construção Da 2ª Circular Luanda/Kifangondo/Funda/Catete - Pacote 1		4.200.000.051,00
Construção Da Empreitada Para Contenção E Estabilização Da Ravina Na Zona Sul Da Centralidade Do Zango 5		340.279.430,00
Construção Da Estrada Alternativa À Ponte Molhada De Ligação Lar Do Patriota / Talatona (1,10 Km)		64.190.340,00
Construção Da Estrada De Acesso Ao Hospital Da Doença Do Sono Em Viana (1,8 Km)		58.193.067,00
Construção Da Nova Ponte Sobre O Rio Cuanza (En 100) – Luanda		570.660.194,00
Construção Da Ponte Sobre O Rio Bengo Em Kifangondo, Provincia De Luanda		55.483.970,00
Construção Da Via Marginal Sudoeste 2ª Etapa - Luanda		4.987.172.531,00
Construção Das Infraestruturas Do Lar Do Patriota Fase 2 - Luanda		2.379.604.651,00
Construção Das Infraestruturas Integradas Do Camama - Eixos Estruturantes Fase 1, Etapa 2		250.000.000,00
Construção De 1168 Apartamentos Sociais E Infraestruturas - Luanda		55.299.790,00
Construção De 450 Casas Sociais E Infraestruturas - Luanda		516.207.791,00
Construção De 550 Casas Sociais E Infraestruturas - Luanda		160.360.000,00
Construção De Infra-Estruturas Rodoviárias - Projecto Marginal Da Corimba		2.300.000.000,00
Construção De Infraestruturas Básicas Na Reserva Fundiária Da Quissama		3.653.749.665,00
Construção De Infraestruturas Urbanas Para 10.000 Fogos Habitacionais Na Cidade Do Kilamba - Luanda		3.000.000.000,00
Construção Do Centro Especializado Para O Tratamento De Epidemias E Pandemias (Ctep)		4.228.613.709,00
Construção Infraestruturas Externas Centralidade De Capari-Icole Bengo		480.000.000,00
Construção Infraestruturas Externas Centralidade Zango8000 - Luanda		897.646.728,00
Contenção E Estabilização Da Ravina Na Avenida Fidel Castro, Provincia De Luanda		53.340.418,00
Contenção E Estabilização Da Ravina Na En 100 No Troço Muxima Cabo Ledo, No Município Da Quiçama		343.441.341,00
Contenção E Estabilização Da Ravina Na En 100, Barra Do Kwanza No Município De Belas, Luanda		233.253.253,00

 GOVERNO DE ANGOLA Ministério da Economia	ORÇAMENTO GERAL DO ESTADO 2023 Dotação Orçamental Por Órgão	Emissão: 01/03/2023 - 22:58:19 Página: 168
Provincia / Projecto / Actividade	Valor	
Contenção E Estabilização Da Ravina No Municipio De Kilamba Kiaxi, Provincia De Luanda	570.000.000,00	
Contenção E Estabilização De Ravinas No Bairro Kitondo Ii, Distrito Urbano Do Zango	761.414.314,00	
Contenção E Estabilização De Ravinas No Museu Nacional De História Militar, Na Provincia De Luanda	1.095.757.566,00	
Empreitada De Manutenção E Conservação Da Estrada En 110, Troço - Catete/Cabala/Muxima (62 Km) - Pse	319.556.534,00	
Empreitada De Manutenção E Conservação Da Estrada Nacional En 230, Troço - Catete/Calomboloca/Maria Teresa (53 Km) - Pse	3.423.751.765,00	
Estudo E Construção Nô Ligação Samba/Avenida Pedro Vanduném - Luanda	5.500.000.000,00	
Estudo E Construção Passagem Dos Caminho De Ferro De Luanda, Cruzamento Avenida Hoji Ya Henda	3.981.716.824,00	
Estudo E Reabilitação Auto-Estrada Luanda Via Expr. Cab./Cac./Nós Viários/Cam./Zango/Kilamba	5.751.151.151,00	
Estudo E Reabilitação Do Nô Viário Da Unidade Operativa/Via Expressa (En 230) - Luanda	2.389.196.520,00	
Estudo E Reabilitação Do Troço Boavista/ Avenida Kima Kienda - Luanda	640.414.357,00	
Estudo E Reabilitação Do Troço Viana/Novo Aeroporto/Catete + Macrodrenagem + Viaduto (En230) - Luanda	2.145.000.000,00	
Estudos E Projectos Para A Construção De Edifícios De Escritórios E Infraestruturas De Serviços	50.000.000,00	
Estudos E Projectos Para A Construção De Infraestruturas Administrativas Em Luanda	50.000.000,00	
Estudos E Projectos Para A Reabilitação Da En 100, Troço Cabolombo/Ramiro/Barra Do Kwanza, 55 Km	4.359.426.350,00	
Estudos E Projectos Para A Reabilitação Das Infraestruturas Protocolares Do Futungo De Belas	50.000.000,00	
Proteção E Estabilização Das Encostas Da Boavista/ Sambizanga, Fase 1 - Luanda	868.648.646,00	
Proteção E Estabilização Da Encosta Da Boavista - Lote 4 Sonils/Via Expressa/Kifangondo-Luanda	684.928.657,00	
Reabilitação Da Avenida N'Gola Kiluange (19 Km) - Luanda	2.166.156.401,00	
Reabilitação Da Estrada Da Rua G Na Zona Verde Do Benfica / Via Expresso Fidel De Castro (4,2 Km)	60.046.707,00	
Reabilitação Da Estrada De Acesso A Leprosaria Da Funda (0,8 Km)	72.608.451,00	
Reabilitação Da Estrada De Ligação Entre A Estrada Pedro De Castro Van-Dünen Loy E A Estrada 21 De Janeiro Passando Pelo Condomínio Interland No Morro Bento (1 Km)	84.293.021,00	
Reabilitação Da Ponte Sobre O Rio Do Bairro Paraíso Municipio De Cacuaco, Provincia De Luanda	79.015.049,00	
Reabilitação Das Infraestruturas De Drenagem Das Aguas Pluviais Da Urbanização Vida Pacífica Na Centralidade Do Zango 0	1.296.385.267,00	
Reabilitação De Vias Urbanas Na Zona Dos Coqueiros, Distrito Urbano Da Ingombota	843.255.468,00	
Reabilitação E Apetrechamento Fortaleza São Francisco Penedo Luanda	1.309.250.250,00	
Reabilitação E Beneficiação De 5 Estradas Na Provincia De Luanda (Soba Mandume, Brigada, Rua D Do Benfica, Talatona/Patriota E Ramal De Bom Jesus)	293.960.042,00	
Reabilitação E Conservação En110-Troço: Kifangondo/Funda/Catete-Luanda	49.881.815,00	
Reabilitação E Substituição Dos Equipamentos Hidromecânicos Da Barragem Da Quiminha	500.000.000,00	
Reabilitação Ruas De Luanda Extensão De 5,0 Km-Luanda	55.984.844,00	
Requalificação Das Infraestruturas Do Sambizanga, Zona 2a, Pacote A+B - Luanda	881.774.626,00	
Lunda Norte	72.802.999.533,00	
Contenção E Estabilização Da Ravina Da En-255, Troço Dundo - Xá Muteba - Lunda Norte	59.166.248,00	
Contenção E Estabilização Da Ravina No Centro De Captação De Água Do Mussengue, Lunda-Norte	44.590.343,00	
Contenção E Estabilização Da Ravina No Centro De Distribuição De Sachindongo	46.642.911,00	
Estancamento Da Ravina Do Bairro Do Aeroporto Do Dundo	360.667.399,00	
Estancamento Das Ravinas Da Centralidade Do Dundo – Lunda Norte	143.772.946,00	
Estudo Para Elaboração Do Projecto De Requalificação Da En 230, Lote 4 -Cangola/ Ponte Sobre O Rio Caculo, Numa Extensão De 79 Km	64.148.777,00	
Estudo Para Elaboração Do Projecto De Requalificação Da En 230, Lote 5 - Ponte Sobre O Rio Caculo/ Rio Tô, Numa Extensão De 78 Km	193.488.750,00	
Reabilitação Da En 230, Troço Sapimbe/Rio Tô, (61 Km), Na Provincia Da Lunda Norte - Lote 7	16.000.000.000,00	
Reabilitação Da En 230, Troço Cangola/Muamussanda, (58 Km), Na Provincia Da Lunda Norte - Lote 5	14.000.000.000,00	
Reabilitação Da En 230, Troço Muamussanda/Sapimbe, (53 Km), Na Provincia Da Lunda Norte - Lote 6	15.328.918.559,00	
Reabilitação Da En 230, Troço Rio Lui/Xá Muteba, (60 Km), Na Provincia Da Lunda Norte - Lote 3	16.000.000.000,00	
Reabilitação Da En 230, Troço Xá Muteba/Cangola, (63 Km), Na Provincia Da Lunda Norte - Lote 4	9.740.616.287,00	
Reabilitação En 225, Troço Catata/Lóvua (26 Km)	820.987.313,00	

 GOVERNO DE ANGOLA Ministério da Economia	ORÇAMENTO GERAL DO ESTADO 2023 Dotação Orçamental Por Órgão	Emissão: 01/03/2023 - 22:58:19 Página: 169
Provincia / Projecto / Actividade	Valor	
Lunda Sul	39.183.511.576,00	
Construção Da En 240, Buila /Cazage /Muconda, Com A Extensão De 159 Km Na Lunda Sul	6.000.000.000,00	
Estacionamento Da Ravina Da Voçoroca Do Luavuri - Lunda Sul	39.573.911,00	
Estudo Para Elaboração Do Projecto De Execução Da Circular De Saurimo, Numa Extensão De 60 Km Na Provincia Da Lunda Sul	124.425.000,00	
Estudo Para Elaboração Do Projecto De Requalificação Da En 230, Lote 6 - Rio Tô/ Ponte Sobre O Rio Pêzo, Numa Extensão De 74,8 Km	185.410.750,00	
Estudo Para Elaboração Do Projecto De Requalificação Da En 230, Lote 7 - Ponte Sobre O Rio Pêzo/ Saurimo, Numa Extensão De 82 Km	203.411.250,00	
Reabilitação Da Circular De Saurimo, Extensão De 60,0 Km – Lunda Sul	9.544.481.610,00	
Reabilitação Da En 180, Troço Saurimo/Dala	2.990.209.004,00	
Reabilitação Do Troço De Estrada Rio Pêzo/Saurimo, Numa Extensão De 81 Km - Lote 9, Na Provincia Da Lunda Sul	7.050.000.000,00	
Reabilitação Do Troço De Estrada Rio Tô/Rio Pêzo, Numa Extensão De 72 Km - Lote 8, Na Provincia Da Lunda Sul	13.046.000.051,00	
Malange	37.742.936.481,00	
Construção De 500 Casas Sociais E Infraestruturas - Malanje	525.612.820,00	
Construção De Infraestruturas Integradas De Malanje Fase 1 Etapa 2	2.848.539.012,00	
Contenção E Estabilização De Ravinas No Município De Massango, Provincia De Malanje	847.542.545,00	
Estacionamento Da Ravina Dos 200 Fogos Na Localidade Da Marimba-Malanje	401.156.381,00	
Estudo Para Elaboração Do Projecto De Requalificação Da En 230, Lote 1 - Malanje/ Interseção Com A En 160 (Catombo Bundo), Numa Extensão De 85 Km	64.148.000,00	
Estudo Para Elaboração Do Projecto De Requalificação Da En 230, Lote 2 - Interseção Com A En 160 (Catombo Bundo) Cangongo, Numa Extensão De 78 Km	190.573.803,00	
Reabilitação Da En 230, Troço Caculama/Rio Lui, (60 Km), Na Provincia De Malanje - Lote 2	17.245.339.187,00	
Reabilitação Da En 230, Troço Malanje/Caculama (57 Km), Na Provincia De Malanje - Lote 1	14.704.660.812,00	
Reabilitação Da Via De Acesso Ao Instituto Agro Alimentar De Malanje (3 Km)	915.363.921,00	
Moxico	23.877.407.569,00	
Concepção E Construção Da Ponte Sobre O Rio Kalemba	54.358.738,00	
Concepção E Construção Da Ponte Sobre O Rio Luambo I	88.433.093,00	
Concepção E Construção Da Ponte Sobre O Rio Luambo Ii	66.488.379,00	
Concepção E Construção Da Ponte Sobre O Rio Luambo Iii	46.419.692,00	
Concepção E Construção Da Ponte Sobre O Rio Luambo Iv	59.318.672,00	
Concepção E Construção Da Ponte Sobre O Rio Lufuji	105.823.766,00	
Construção Da En 250, Troço Lumege/Luacano/Luau, Incluindo Todas As Pontes - 156km	5.200.000.000,00	
Construção Da Ponte Sobre O Rio Macondo, Troço: Calunda-Macondo Numa Extensão De 25m*11m, No Município Do Alto Zambeze	140.740.970,00	
Construção De 1.500 Habitações E Infraestruturas E Equipamentos Sociais Para A 2.ª Fase Da Centralidade Heróis Da Cangamba	15.514.500.000,00	
Construção De 450 Casas Sociais E Infraestruturas - Moxico	98.574.456,00	
Construção De Um Pontão Sobre O Rio Cilwji, Troço: Cazombo-Lôvua Numa Extensão De 10,5m*11m, No Município Do Alto Zambeze	66.572.919,00	
Construção De Um Pontão Sobre O Rio Inwena, Troço Calunda-Macondo, Com Extensão De 7m*11m No Município Do Alto Zambeze	126.824.225,00	
Construção De Um Pontão Sobre O Rio Issenga Ii, Troço: Cazombo-Lôvua Numa Extensão De 9,5m*11m, No Município Do Alto Zambeze	70.240.462,00	
Construção De Um Pontão Sobre O Rio Kahangani, Troço: Cazombo-Lôvua Numa Extensão De 10m*11m, No Município Do Alto Zambeze, Provincia Do Moxico	188.035.208,00	
Construção De Um Pontão Sobre O Rio Kissaca Na En 180, Troço: Cavungo-Caianda, Com Extensão De 7m*11m, No Município Do Alto Zambeze	70.318.275,00	
Construção De Um Pontão Sobre O Rio Luanganji, Troço Cavungo-Caianda Com Extensão De 8m*11m No Município Do Alto Zambeze, Provincia Do Moxico	103.577.066,00	
Construção De Um Pontão Sobre O Rio Luhanda, Troço Cavungo-Caianda Com Extensão De 5m*11m No Município Do Alto Zambeze, Provincia Do Moxico	283.501.765,00	

 GOVERNO DE ANGOLA Ministério das Finanças	ORÇAMENTO GERAL DO ESTADO 2023 Dotação Orçamental Por Órgão	Emissão: 01/03/2023 - 22:58:19 Página: 170
--	--	---


Provincia / Projecto / Actividade	Valor
Construção De Um Pontão Sobre O Rio Lupewe, Troço: Cazombo-Lôvua Numa Extensão De 10m*11m, No Município Do Alto Zambeze	275.348.975,00
Construção De Um Pontão Sobre O Rio Lussesse, Troço: Cazombo-Lôvua Numa Extensão De 6m*11m, No Município Do Alto Zambeze	54.714.651,00
Construção De Um Pontão Sobre O Rio Mucundueji, Troço: Cavundo-Caianda Com Extensão De 7m*11m No Município Do Alto Zambeze Na Provincia Do Moxico	238.214.568,00
Contenção E Estabilização Da Ravina Do Aço, Localizada Na Cidade Do Luena, Provincia Do Moxico	379.323.488,00
Estancamento Da Ravina Da Horta Da Policia-Moxico	64.828.201,00
Estudo E Reabilitação Da En 174/En 260, Troço Luzi/ Cassamba/ Cangamba – Moxico	581.250.000,00
Namibe	4.661.255.525,00
Conclusão Do Troço De Estrada Moçamedes/ Baía Das Pipas (8,8 Km) - Namibe	2.862.103.274,00
Estudo E Reabilitação Da Estrada Ec-104, Troço Bibala/Lola - Namibe	1.799.152.251,00
Uíge	11.133.542.599,00
Construção De 500 Casas Sociais E Infraestruturas- Uíge	657.694.300,00
Estancamento Da Ravina Dos Buengas- Uíge	329.705.297,00
Estancamento Das Ravinas De Maquela Do Zombo-Uíge	44.045.891,00
Estancamento Das Ravinas Do Quimbele-Uíge	1.420.980.448,00
Estudos E Reabilitação Da En 150, Troço Sanza Pombo/ Cuilo Pombo/ Quimbianda/Buengas (89 Km)	4.600.000.000,00
Reabilitação Do Troço Quitexe/Ambuila/ Qui Pedro - Uíge	1.340.644.010,00
Reabilitação Do Troço Uíge/ Calumbo/ Dambi/ Negage - Uíge	2.500.000.000,00
Reabilitação E Conservação En120-Troço:Ponte Sobre Rio Dande/Uíge/Negage	240.472.653,00
Zaire	24.401.850.818,00
Construção De 1.500 Habitações E Infraestruturas E Equipamentos Sociais Em Mbanza Congo	694.000.000,00
Construção De 1.500 Habitações E Infraestruturas E Equipamentos Sociais No Soyo	694.000.000,00
Estancamento Da Ravina Do Madungo, No Município De Mbanza Congo – Zaire	208.700.000,00
Estancamento Da Ravina Do Maioca, No Município De Mbanza Congo – Zaire	210.774.750,00
Estancamento Das Ravinas Da Fonte Santa 1 E 2, No Município De Mbanza Congo	175.525.250,00
Estudos Reabilitação En120,Mbanza Congo/Madimba/Lucunga (111 Km)	1.140.563.949,00
Reabilitação Da En 210/En 304, Troço Mbanza Congo/ Cuimba/ Buela - Zaire	414.890.853,00
Reabilitação Da Estrada En 120, Troço: Lucossa/M'Pala - Zaire, Lote 1	11.290.846.016,00
Reabilitação Da Estrada En 120, Troço: M'Pala/Noqui - Zaire, Lote 2	9.230.000.000,00
Reabilitação E Conservação En120-Troço: M'Banza Congo/Lucossa/M'Pala/Desvio Posto Front Luvo	342.550.000,00

DESPESAS DE NATUREZA POR UNIDADE ORÇAMENTAL

Unidade Orçamental / Natureza	Valor	%
Fundo Rodoviário E Obras De Emergência	1.532.828.843,00	100,00
Despesas Correntes	1.251.097.032,00	81,62
Despesas Com O Pessoal	263.975.894,00	17,22
Contribuições Do Empregador	18.854.123,00	1,23
Despesas Em Bens E Serviços	968.267.015,00	63,17
Despesas De Capital	281.731.811,00	18,38
Investimentos	281.731.811,00	18,38
Gabinete Gestão De R.D.U.P.C.C.L.Futungo De Belas E Mussulo	179.484.686,00	100,00
Despesas Correntes	176.102.076,00	98,12
Despesas Com O Pessoal	136.380.517,00	75,98
Contribuições Do Empregador	10.598.796,00	5,91
Despesas Em Bens E Serviços	28.904.063,00	16,10
Subsídios E Transferências Correntes	218.700,00	0,12

 GOVERNO DE ANGOLA Ministério das Finanças	ORÇAMENTO GERAL DO ESTADO 2023 Dotação Orçamental Por Órgão	Emissão: 01/03/2023 - 22:58:19 Página: 171
Unidade Orçamental / Natureza	Valor	%
Despesas De Capital	3.382.610,00	1,88
Outras Despesas De Capital	3.382.610,00	1,88
Instituto De Estradas De Angola	1.569.938.699,00	100,00
Despesas Correntes	1.556.471.622,00	99,14
Despesas Com O Pessoal	1.003.393.638,00	63,91
Contribuições Do Empregador	70.800.002,00	4,51
Despesas Em Bens E Serviços	479.598.727,00	30,55
Subsídios E Transferências Correntes	2.679.255,00	0,17
Despesas De Capital	13.467.077,00	0,86
Investimentos	13.467.077,00	0,86
Instituto Geográfico E Cadastral De Angola	895.367.153,00	100,00
Despesas Correntes	816.492.909,00	91,19
Despesas Com O Pessoal	473.102.823,00	52,84
Contribuições Do Empregador	42.300.000,00	4,72
Despesas Em Bens E Serviços	300.240.087,00	33,53
Subsídios E Transferências Correntes	849.999,00	0,09
Despesas De Capital	78.874.244,00	8,81
Investimentos	78.874.244,00	8,81
Instituto Nacional De Habitação	6.242.295.478,00	100,00
Despesas Correntes	4.619.978.362,00	74,01
Despesas Com O Pessoal	1.335.776.580,00	21,40
Contribuições Do Empregador	64.573.119,00	1,03
Despesas Em Bens E Serviços	3.219.609.463,00	51,58
Subsídios E Transferências Correntes	19.200,00	0,00
Despesas De Capital	1.622.317.116,00	25,99
Outras Despesas De Capital	300.000.000,00	4,81
Investimentos	1.322.317.116,00	21,18
Instituto Nacional Ordenamento Território Desenvolvimento Urbano	732.472.026,00	100,00
Despesas Correntes	724.753.488,00	98,95
Despesas Com O Pessoal	357.241.460,00	48,77
Contribuições Do Empregador	22.505.274,00	3,07
Despesas Em Bens E Serviços	344.984.954,00	47,10
Subsídios E Transferências Correntes	21.800,00	0,00
Despesas De Capital	7.718.538,00	1,05
Investimentos	7.718.538,00	1,05
Instituto Regulador Da Construção Obras Públicas - Ircop	1.118.865.286,00	100,00
Despesas Correntes	1.082.639.215,00	96,76
Despesas Com O Pessoal	496.236.713,00	44,35
Contribuições Do Empregador	30.658.456,00	2,74
Despesas Em Bens E Serviços	555.115.924,00	49,61
Subsídios E Transferências Correntes	628.122,00	0,06
Despesas De Capital	36.226.071,00	3,24
Investimentos	36.226.071,00	3,24

 GOVERNO DE ANGOLA <small>Ministério das Finanças</small>	ORÇAMENTO GERAL DO ESTADO 2023 Dotação Orçamental Por Orgão	Emissão: 01/03/2023 - 22:58:19 Página: 172
Unidade Orçamental / Natureza	Valor	%
Laboratório De Engenharia De Angola	617.006.696,00	100,00
Despesas Correntes	612.328.267,00	99,24
Despesas Com O Pessoal	343.375.396,00	55,65
Contribuições Do Empregador	25.378.832,00	4,11
Despesas Em Bens E Serviços	243.574.039,00	39,48
Despesas De Capital	4.678.429,00	0,76
Investimentos	4.678.429,00	0,76
Ministério Das Obras Públicas, Urbanismo E Habitação	545.471.772.228,00	100,00
Despesas Correntes	39.812.815.097,00	7,30
Despesas Com O Pessoal	1.192.130.010,00	0,22
Contribuições Do Empregador	68.176.219,00	0,01
Despesas Em Bens E Serviços	38.551.274.868,00	7,07
Subsídios E Transferências Correntes	1.234.000,00	0,00
Despesas De Capital	505.658.957.131,00	92,70
Investimentos	505.658.957.131,00	92,70

 <p>GOVERNO DE ANGOLA Ministério da Energia</p>	ORÇAMENTO GERAL DO ESTADO 2023 Dotação Orçamental Por Órgão	Emissão: 01/03/2023 - 22:58:19 Página: 173
---	--	---

Órgão do Governo: Ministério Da Energia E Das Águas

RECEITAS POR NATUREZA ECONÓMICA

Natureza	Valor	%
Total Geral:	111.216.444,00	100,00
Receitas Correntes	111.216.444,00	100,00
Receita Tributária	108.805.117,00	97,83
Taxas Custas E Emolumentos	108.805.117,00	97,83
Receitas Correntes Diversas	2.411.327,00	2,17
Outras Multas E Penalidades	2.411.327,00	2,17

DESPESAS POR NATUREZA ECONÓMICA

Natureza	Valor	%
Total Geral:	774.094.202.041,00	100,00
Despesas Correntes	57.185.002.178,00	7,39
Despesas Com O Pessoal	2.582.670.399,00	0,33
Despesas Com O Pessoal Civil	2.582.670.399,00	0,33
Contribuições Do Empregador	185.261.654,00	0,02
Contribuições Do Empregador Para A Segurança Social	185.261.654,00	0,02
Despesas Em Bens E Serviços	54.062.783.639,00	6,98
Bens	2.760.571.814,00	0,36
Serviços	51.302.211.825,00	6,63
Subsídios E Transferências Correntes	354.286.486,00	0,05
Transferências Correntes	354.286.486,00	0,05
Despesas De Capital	716.909.199.863,00	92,61
Investimentos	716.215.975.826,00	92,52
Aquisição De Bens De Capital Fixo	716.167.975.826,00	92,52
Compra De Activos Intangíveis	48.000.000,00	0,01
Outras Despesas De Capital	693.224.037,00	0,09

DESPESAS POR FUNÇÃO

Função	Valor	%
Total Geral	774.094.202.041,00	100
Serviços Públicos Gerais	935.856,00	0,00
Órgãos Executivos	935.856,00	0,00
Educação	2.949.897.913,00	0,38
Ensino Técnico-Profissional	2.949.897.913,00	0,38
Habituação E Serviços Comunitários	254.336.753.798,00	32,86
Abastecimento De Água	253.598.209.305,00	32,76
Saneamento Básico	738.544.493,00	0,10
Assuntos Económicos	516.806.614.474,00	66,76
Combustíveis E Energia	516.806.614.474,00	66,76
Electricidade	448.348.994.529,00	57,92
Energia Não Eléctrica	68.457.619.945,00	8,84


DESPESAS POR PROGRAMA

Programa / Projecto	Valor	%
Total Geral	774.094.202.041,00	100,00
Acções Correntes	10.855.886.759,00	1,40

 GOVERNO DE ANGOLA Ministério da Economia	ORÇAMENTO GERAL DO ESTADO 2023 Dotação Orçamental Por Órgão	Emissão: 01/03/2023 - 22:58:19 Página: 174
Programa / Projecto	Valor	%
Administração Geral	2.770.932.755,00	0,36
Celebração De Datas Comemorativas	128.523.553,00	0,02
Operação E Manutenção Geral Dos Serviços	7.956.430.451,00	1,03
Alterações Climáticas	6.721.583.315,00	0,87
Estudo Construção De Transvase Rios Cunene Para Rio Curoca-Estiagem	2.240.427.878,00	0,29
Estudo Construção Transvase Rios Cunene E Cubango Rio Cuvelai-Estiagem	2.240.525.725,00	0,29
Estudo Construção Transvase Rios Longa/Keve Para Rio Uamba-Estiagem	2.240.629.712,00	0,29
Consolidação E Optimização Do Sector Eléctrico	352.639.654.171,00	45,56
Apoio A Carteira De Projectos Do Sector De Electricidade	137.545.769,00	0,02
Construção Da Linha De Transporte De Energia (400kv) De Malanje - Saurimo, E Respectivas Subestações	10.621.667.952,00	1,37
Construção Da Lt 220 Kv Gove - Matala E Respectivas Subestações	14.605.032.135,00	1,89
Construção Do Aproveitamento Hidroeléctrico De Caculo Cabaça	90.639.295.063,00	11,71
Construção Do Aproveitamento Hidroeléctrico De Laúca E Sistema De Transporte Associado	100.605.081.902,00	13,00
Construção E Aquisição De Equipamento De Sistema Electrico Nacional De Geradores, Fotovoltaicos E Rede M/Bt	700.050.555,00	0,09
Construção E Instalação De Uma Central Solar Fotovoltaica No Municipio Do Bailundo - Huambo	5.709.759.849,00	0,74
Construção Lt 220 Kv Lubango Ao Namibe E Respectivas Subestações	711.444.444,00	0,09
Construção Lt 400 Kv Huambo Ao Lubango E Respectivas Subestações	34.315.353.724,00	4,43
Elaboração Estudos Projecto Expansão Capacidade Transportação Energia	492.250.062,00	0,06
Encargos Com Centro Regional De Energias Renováveis E Eficiência Energética Da Africa Central	17.300.000,00	0,00
Instalação Central Ciclo Combinado Soyo, Sistema Transporte Associado	464.899.399,00	0,06
Instalação De Uma Central Solar Fotovoltaica Benguela - Benguela	16.179.777.716,00	2,09
Instalação De Uma Central Solar Fotovoltaica Biópio - Benguela	24.919.818.334,00	3,22
Instalação De Uma Central Solar Fotovoltaica Cuito - Bié	4.835.859.140,00	0,62
Instalação De Uma Central Solar Fotovoltaica Lucapa - Lunda Norte	4.678.218.985,00	0,60
Instalação De Uma Central Solar Fotovoltaica Luena - Moxico	5.942.341.609,00	0,77
Instalação De Uma Central Solar Fotovoltaica Saurimo - Lunda Sul	6.191.844.312,00	0,80
L.T. 200kv Lomaum - Biop-Benguela Sul 220kv Subestação Benguela Sul 60/30kv-120mva	2.367.244.440,00	0,31
Reabilitação E Modernização Da Central Hidroeléctrica Matala	12.244.263.600,00	1,58
Reabilitação E Reforço De Potência Do Aproveitamento Hidroeléctrico Do Luachimo	9.419.840.597,00	1,22
Reconstrução Abastecimento Hidroelectrico Cunje Instalação Da Linha De Transporte. Cunje-Cuito E Rede Camacupa/Minea	1.752.389.806,00	0,23
Sistema Transporte Associado Aproveitamento Hidroeléctrico Cambambe - 2ª Central	5.088.374.778,00	0,66
Desenvolvimento E Consolidação Do Sector Da Agua	4.666.811.584,00	0,60
Assistência Técnica/Consultoria Desenvolvimento Do Sector.	812.345.700,00	0,10
Construção Do Laboratório Da Estrutura Central Da Epal- Luanda	2.058.189.919,00	0,27
Consultoria Para As Bacias Hidrográficas Internacionais.	766.455.340,00	0,10
Estudos De Planos Gerais De Bacias Hidrográficas/Minea	650.000.000,00	0,08
Reabilitação Do Centro De Pesquisa De Onga-Zanga	300.000.000,00	0,04
Regulação Das Actividades No Dominio Das Aguas.	79.820.625,00	0,01
Expansão Do Abastecimento De Agua Nas Areas Urbanas, Sedes De Municipio E Areas Rurais	238.572.130.734,00	30,82
Ampliação Da Estação De Tratamento Agua Luanda Sudeste - Cassaque	410.139.344,00	0,05
Ampliação Da Estação De Tratamento De Agua - Calumbo 2ª Fase	90.000.000,00	0,01
Ampliação Da Estação De Tratamento De Agua De Cacucuo - Candelabro - Fase 3	100.640.838,00	0,01
Ampliação Do Centro De Distribuição De Agua Potável Luanda-Golfe	410.254.410,00	0,05
Ampliação Do Centro De Distribuição De Agua Potável Luanda-Mulemba	199.696.939,00	0,03
Ampliação Do Centro Distribuição De Agua Potável Luanda-Pangula	345.323.864,00	0,04

 GOVERNO DE ANGOLA Ministério da Água	ORÇAMENTO GERAL DO ESTADO 2023 Dotação Orçamental Por Orgão	Emissão: 01/03/2023 - 22:58:19 Página: 175
Programa / Projecto	Valor	%
Ampliação Do Sistema De Abastecimento De Agua De Luanda, Sistemas Periféricos E Redes De Distribuição Zango	170.000.000,00	0,02
Ampliação Do Sistema De Abastecimento De Agua Luanda - Km Capari, Bom Jesus	856.225.251,00	0,11
Ampliação Sistema Abastecimento Agua Nacional Apoio Institucional/Bad	12.804.924.606,00	1,65
Apoio A Carteira De Projectos Do Sector Das Aguas	1.366.639.430,00	0,18
Aquisição De Produtos Químicos Para Tratamento Da Agua	985.250.000,00	0,13
Construcao Centro De Distribuicao De Agua Potavel Luanda - Cd Morar E Instalacao Condutas Adutoras	181.674.751,00	0,02
Construção Centro Distribuição Água Potável Cacuaco-Centro Distribuição Cand.Duascond.Adut.Dn800mm	460.967.279,00	0,06
Construção Da Barragem 71 (Ndúe)-Lote 5	2.686.184.707,00	0,35
Construção Da Rede Distribuição De Agua-Bita Tanque Vacaria	372.585.656,00	0,05
Construção De Canal Adutor A Partir De Cuamato Até Dombendola-Lote 2	5.010.562.540,00	0,65
Construção De Canal Adutor Associado À Barragem 128 (Calucuve) A Partir De Mupa Até Ondjiva E 44 Chimpacas- Lote 4	4.126.874.647,00	0,53
Construção De Captação No Rio Cunene- Lote 1	3.315.074.005,00	0,43
Construção Do Canal Adutor Associado A Barragem Do 71 (Ndúe) - Lote 6	976.254.428,00	0,13
Construção Do Centro De Distribuição De Agua Potável Luanda-Cd Aeropor	374.838.093,00	0,05
Construção Do Centro De Distribuição De Agua Potável Luanda-Sapú	2.661.562.653,00	0,34
Construção Do Sistema Abastecimento Agua De Benguela, Lobito, Catumbela E Baía Farta-3ª Fase	430.254.014,00	0,06
Construção Do Sistema De Adução Distribuição Eta Quilonga Grande Sistema De Distribuição Associado/Minea	2.769.710.891,00	0,36
Construção Estação Tratamento Água(Eta) Luanda-Kilamba Cd Cabolombo	190.000.000,00	0,02
Construção Sistema 4 (Eta Bita) Sistema De Distribuição Agua- Luanda	118.074.731.400,00	15,25
Construção Sistema De Abastecimento De Agua Chibia	4.570.181.912,00	0,59
Construção Sistema De Abastecimento De Agua Humpata	7.193.599.529,00	0,93
Desenvolvimento Institucional Do Sector De Aguas	234.200.200,00	0,03
Estudo Construção 4 Barragem Retenção Agua Vale Do Rio Bero-Estiagem	2.240.629.712,00	0,29
Estudo Construção 4 Barragens Retenção Agua Vale Rio Cuvelai-Estiagem	2.240.629.712,00	0,29
Estudo Construção Barragem De Retenção Agua Vale Rio Curoca-Estiagem	2.240.629.712,00	0,29
Estudo E Construção Do Sistema De Agua Nacional Pdisa Ii (Bm & Goa)	15.137.353.254,00	1,96
Programa De Emergência De Abastecimento Rural De Agua Provincia Do Cuanza Sul E Bengo	144.156.412,00	0,02
Projecto E Construção Da Barragem 128 (Calucuve) -Lote 3	5.221.568.907,00	0,67
Reabilitação Expansão Sistema De Abastecimento De Agua Cangandala-Lcc	556.328.932,00	0,07
Reabilitação Centro Distribuição Agua Potável Luanda Sul	366.547.235,00	0,05
Reabilitação Da Estação Tratamento Agua Luanda - Sudeste	1.250.009.357,00	0,16
Reabilitação De Componentes E Reforço Da Conduta Do Troço Ondjiva-Santa Clara	2.790.559.873,00	0,36
Reabilitação Do Reforço Do Sistema De Abastecimento De Agua Lundas Norte E Sul Parte 1	3.358.629.635,00	0,43
Reabilitação Do Sistema De Abastecimento De Agua Ambuila	1.335.702.157,00	0,17
Reabilitação Do Sistema De Abastecimento De Agua Ucuma	207.675.893,00	0,03
Reabilitação E Ampliação Do Sistema De Abastecimento De Agua Em Malange (2ª Fase) - Lcc	215.690.570,00	0,03
Reabilitação E Expansão Do Sistema De Abastecimento De Agua Do Cuchi	169.284.029,00	0,02
Reabilitação E Expansão Do Sistema Abastecimento Aguas Pango Aluquém	197.606.646,00	0,03
Reabilitação E Expansão Do Sistema Abastecimento De Agua Da Kibala	266.225.034,00	0,03
Reabilitação E Expansão Do Sistema De Abastecimento Agua De Caculama	115.173.507,00	0,01
Reabilitação E Expansão Do Sistema De Abastecimento De Agua Da Damba	129.000.000,00	0,02
Reabilitação E Expansão Do Sistema De Abastecimento De Agua Da Muxima - Lcc	376.000.000,00	0,05
Reabilitação E Expansão Do Sistema De Abastecimento De Agua De Cacolo	433.730.282,00	0,06
Reabilitação E Expansão Do Sistema De Abastecimento De Agua De Calandula	1.020.000.000,00	0,13
Reabilitação E Expansão Do Sistema De Abastecimento De Agua De Camabatela	101.291.950,00	0,01


 GOVERNO DE ANGOLA Ministério da Economia	ORÇAMENTO GERAL DO ESTADO 2023 Dotação Orçamental Por Orgão	Emissão: 01/03/2023 - 22:58:19 Página: 176
Programa / Projecto	Valor	%
Reabilitação E Expansão Do Sistema De Abastecimento De Água De Catabola	247.409.137,00	0,03
Reabilitação E Expansão Do Sistema De Abastecimento De Água De Chitombo-Lcc	1.250.036.085,00	0,16
Reabilitação E Expansão Do Sistema De Abastecimento De Água De Cuimba	439.302.549,00	0,06
Reabilitação E Expansão Do Sistema De Abastecimento De Água De Dala	127.700.000,00	0,02
Reabilitação E Expansão Do Sistema De Abastecimento De Água De Maqueta Do Zombo	4.100.000.000,00	0,53
Reabilitação E Expansão Do Sistema De Abastecimento De Água De Milunga	201.655.232,00	0,03
Reabilitação E Expansão Do Sistema De Abastecimento De Água De Quibaxi	240.518.265,00	0,03
Reabilitação E Expansão Do Sistema De Abastecimento De Água De Virei	425.459.137,00	0,05
Reabilitação E Expansão Do Sistema De Abastecimento De Água Do Ambriz	290.000.000,00	0,04
Reabilitação E Expansão Do Sistema De Abastecimento De Água Do Andulo	635.702.158,00	0,08
Reabilitação E Expansão Do Sistema De Abastecimento De Água Do Nzeto	566.006.949,00	0,07
Reabilitação E Expansão Do Sistema De Abastecimento De Água Do Waku Kungo	838.489.019,00	0,11
Reabilitação E Expansão Do Sistema De Abastecimento De Água Na Localidade Do Boco Zau	189.143.476,00	0,02
Reabilitação E Expansão Do Sistema De Abastecimento De Água No Tchicala Tcholoanga-Lcc	247.586.829,00	0,03
Reabilitação E Expansão Do Sistema De Abastecimento De Água De Londuimbali	126.748.344,00	0,02
Reabilitação E Expansão Sistema Abastecimento Agua De Mucari - Lcc	486.159.215,00	0,06
Reabilitação E Expansão Sistema Abastecimento Agua De Tchindjendje-Lcc	801.188.869,00	0,10
Reabilitação E Expansão Sistema Abastecimento Aguas Capenda Camulemba	127.756.373,00	0,02
Reabilitação E Expansão Sistema De Abastecimento Agua Da Jamba - Lcc	546.074.997,00	0,07
Reabilitação E Expansão Sistema De Abastecimento Agua De Cacula - Lcc	2.495.256.545,00	0,32
Reabilitação E Expansão Sistema De Abastecimento Agua De Camucuo-Lcc	213.100.000,00	0,03
Reabilitação E Expansão Sistema De Abastecimento Agua De E Cunha - Lcc	235.892.691,00	0,03
Reabilitação E Expansão Sistema De Abastecimento Agua De Lucapa-Lcc	127.359.000,00	0,02
Reabilitação E Expansão Sistema De Abastecimento Agua Do Quela - Lcc	287.987.465,00	0,04
Reabilitação E Reforço Do Sistema Abastecimento De Agua De Cabinda - Lcc	350.600.000,00	0,05
Reabilitação E Reforço Sistema Abastecimento Agua Cidade M'Banza Congo/Minea	1.325.972.295,00	0,17
Reabilitação Expansão Sistema Abastecimento Agua De Banga	224.916.659,00	0,03
Reabilitação Expansão Sistema Abastecimento Agua De Bembe	248.156.412,00	0,03
Reabilitação Expansão Sistema Abastecimento Agua De Cuango	268.156.412,00	0,03
Reabilitação Expansão Sistema Abastecimento Agua De Cubal	155.410.081,00	0,02
Reabilitação Expansão Sistema Abastecimento Agua De Samba Caju	163.292.772,00	0,02
Reabilitação Expansão Sistema Abastecimento De Agua Do Tomboco	366.079.044,00	0,05
Reabilitação Sistema De Abastecimento De Agua Porto Amboim -1ª Fase	166.854.457,00	0,02
Reforço Do Sistema De Abastecimento De Agua Do Huambo (2ª Fase)	3.656.783.848,00	0,47
Reforço Sistema De Abastecimento De Agua A Localidade De Chicomba	162.037.526,00	0,02
Reforço Sistema De Abastecimento De Agua A Ondjiva	4.754.564.697,00	0,61
Expansão Do Acesso A Energia Eléctrica Nas Areas Urbanas, Sedes De Município E Areas Rurais	157.629.481.907,00	20,36
Construção Das Subestações E Linha De Transmissão 400 Kv Da Se Malanje 400/110 Kv – Se Xá Muteba 400/220 Kv	8.393.309.079,00	1,08
Construção De Uma Central De Energia Solar Fotovoltaica Ligada Á Rede De 90 Mwp E Sistema De Armazenamento De Bateria De 25 Mwp Em Cabinda	7.592.308.189,00	0,98
Construção Do Transvase Do Rio Cunene Para O Chitado, Eta E Respectiva Rede De Distribuição - Lote 9	2.467.178.100,00	0,32
Construção E Montagem De Uma Ct, Redes De Mt E Bt, Iluminação Pública, Pts E Ligações Domiciliares No Município Do Andulo	6.462.922.796,00	0,83
Construção E Montagem De Uma Ct, Redes De Mt E Bt, Iluminação Pública, Pts E Ligações Domiciliares No Município Do Bailundo	6.463.161.708,00	0,83
Construção E Montagem De Uma Ct, Redes De Mt E Bt, Iluminação Pública, Pts E Ligações Domiciliares No Município Do Nzagi	6.562.240.142,00	0,85

 <p>GOVERNO DE ANGOLA Ministério das Categorias</p>	ORÇAMENTO GERAL DO ESTADO 2023 Dotação Orçamental Por Orgão	Emissão: 01/03/2023 - 22:58:19 Página: 177
---	--	---

Programa / Projecto	Valor	%
Construção Sistema Abastecimento Água, Comunas Cahama, Olchinjau, Oncocua E Rede Distribuição - Lote 8	2.469.178.099,00	0,32
Construção, Fornecimento, Montagem, Comissionamento E Colocação Em Serviço Da Linha De Transporte 220 Kv, Lomaum-Huambo	7.464.402.908,00	0,96
Electrificação Da Cangandala E Dos Bairros Periféricos Da Cidade De Malanje	1.725.000.000,00	0,22
Electrificação Do Bairro Zango Intermediário	8.401.996.980,00	1,09
Electrificação Do Bié, L. Norte, L. Sul, Malanje E Moxico (60 Comunas) - Sistemas Híbridos Fotovoltaicos	10.891.969.658,00	1,41
Electrificação Do Bié, Lunda Norte, Lunda Sul, Malanje E Moxico (60 Comunas) - Sistemas Híbridos Fotovoltaicos	6.723.661.221,00	0,87
Electrificação E Ligações Domiciliares Da Cidade De Cabinda - Lcc	437.224.738,00	0,06
Electrificação E Ligações Domiciliares Da Cidade De Luanda - Lcc	125.565.179,00	0,02
Electrificação Rural Das Aldeias De Calulo, Cachoeiras Do Binga, Conda E Quilenda	4.610.762.439,00	0,60
Electrificação Rural Das Províncias Do Cuanza Sul, Uíge E Huambo	6.857.818.554,00	0,89
Electrificação E Abastecimento De Agua As Sedes Municipais E Comunas Do Namibe, Cuando Cubango, Huíla E Cunene	7.890.987.986,00	1,02
Empreitada Electrificação Península Mussulo, Cabo Ledo E Sangano, Nzagi, Chinguar, Catchingo, Calofe, Ebo E Condé	4.859.775.675,00	0,63
Estudo Para Electrificação Da Tunda Dos Gambos Na Província Da Huíla	31.335.761,00	0,00
Estudos E Projectos Para O Programa De Melhoria Do Sector Eléctrico	3.730.014.064,00	0,48
Fornecimento De Energia Eléctrica Nas Urbanizações De Zongolo, Eiva, Cavongue, Capelongo, Caminho-De-Ferro, São José E 450 Casas No Moxico	2.029.886.688,00	0,26
Programa De Combate A Seca, Na Província Do Cunene, Lotes 7, 8 E 9	2.468.178.100,00	0,32
Reabilitação Das Redes MI E BT De Mbanza Congo/Zaire	3.060.358.833,00	0,40
Reabilitação Das Redes Transporte Sistema Norte, Centro E Sul	8.979.652.522,00	1,16
Reabilitação E Expansão Das Redes De Distribuição De Electricidade Dos Municípios De Moçâmedes E Tômbwa	576.757.462,00	0,07
Reabilitação Rede De Distribuição De Energia Eléctrica Luanda Ligação Domiciliar Iiª Fase Subestação Vila Flor	21.054.452.885,00	2,72
Reabilitação Rede De Distribuição De Energia Eléctrica Luanda Ligação Domiciliar Iiª Fase Subestação Weza Paradise	2.754.255.554,00	0,36
Reabilitação, Reforço E Manutenção Da Iluminação Pública Das Cidades Luanda, Malanje, N Dalatando E Uíge	11.183.941.880,00	1,44
Revisão Da Central Térmica Da Anexa, Lubango	200.000.000,00	0,03
Revisão Da Central Térmica De Malembo, Cabinda	161.184.707,00	0,02
Revisão Da Central Térmica De Ondjiva, Cunene	200.000.000,00	0,03
Revisão Da Central Térmica Do Cuebe, Menongue	200.000.000,00	0,03
Revisão Da Central Térmica Do Dundo	200.000.000,00	0,03
Revisão Da Central Térmica Do Tômbwa	200.000.000,00	0,03
Revisão Da Central Térmica Do Xiloto Ii, Moçâmedes	200.000.000,00	0,03
Melhoria Do Saneamento Básico	738.544.493,00	0,10
Recuperação E Desassoreamento De 16 (Dezasseis) Barragens De Alvenaria De Pedras E Represas De Retenção De Agua No Município De Camaculo	279.150.300,00	0,04
Recuperação E Desassoreamento De 21 (Vinte E Uma) Barragens De Alvenaria De Pedras E Represas De Retenção De Agua No Município Da Bibala	200.138.443,00	0,03
Recuperação E Desassoreamento De 6 (Seis) Barragens De Alvenaria E Pedras E Represas De Retenção De Agua No Município Do Virei	259.255.750,00	0,03
Melhoria E Desenvolvimento Do Ensino Técnico-Profissional	2.270.109.078,00	0,29
Construção Do Centro De Formação Luanda-Treinamento	2.270.109.078,00	0,29

PROJECTOS DE INVESTIMENTOS PÚBLICOS CENTRAL - PROJECTOS PIIM

Provincia / Projecto / Actividade	Valor
Total Geral	37.554.741.497,00
Bié	3.002.425.891,00

	ORÇAMENTO GERAL DO ESTADO 2023 Dotação Orçamental Por Órgão	Emissão: 01/03/2023 - 22:58:19 Página: 178


Província / Projecto / Actividade	Valor
Reabilitação E Expansão Do Sistema De Abastecimento De Água De Chitembo-Lcc	1.250.036.085,00
Reconstrução Abastecimento Hidroelectrico Cunje Instalação Da Linha De Transporte. Cunje-Cuito E Rede Camacupa/Minea	1.752.389.806,00
Cunene	4.754.564.697,00
Reforço Sistema De Abastecimento De Água A Ondjiva	4.754.564.697,00
Estrutura Central	3.358.629.635,00
Reabilitação Do Reforço Do Sistema De Abastecimento De Água Lundas Norte E Sul Parte 1	3.358.629.635,00
Huambo	1.284.668.389,00
Reabilitação E Expansão Do Sistema De Abastecimento De Água No Tchicala Tcholoanga-Lcc	247.586.829,00
Reabilitação E Expansão Sistema Abastecimento Água De Tchindjendje-Lcc	801.188.869,00
Reabilitação E Expansão Sistema De Abastecimento Água De E Cunha - Lcc	235.892.691,00
Luanda	21.054.452.885,00
Reabilitação Rede De Distribuição De Energia Eléctrica Luanda Ligação Domiciliar IIª Fase Subestação Vila Flor	21.054.452.885,00
Uíge	4.100.000.000,00
Reabilitação E Expansão Do Sistema De Abastecimento De Água De Maquela Do Zombo	4.100.000.000,00

PROJECTOS DE INVESTIMENTOS PÚBLICOS CENTRAL - OUTROS PROJECTOS

Província / Projecto / Actividade	Valor
Total Geral	720.791.766.659,00
Bengo	728.124.911,00
Reabilitação E Expansão Do Sistema Abastecimento Águas Pango Aluquém	197.606.646,00
Reabilitação E Expansão Do Sistema De Abastecimento De Água De Quibaxi	240.518.265,00
Reabilitação E Expansão Do Sistema De Abastecimento De Água Do Ambriz	290.000.000,00
Benguela	44.052.504.585,00
Construção Do Sistema Abastecimento Água De Benguela, Lobito, Catumbela E Baía Farta-3ª Fase	430.254.014,00
Instalação De Uma Central Solar Fotovoltaica Benguela - Benguela	16.179.777.716,00
Instalação De Uma Central Solar Fotovoltaica Biópio - Benguela	24.919.818.334,00
L.T. 200kv Lomaum - Biop-Benguela Sul 220kv Subestação Benguela Sul 60/30kv-120mva	2.367.244.440,00
Reabilitação Expansão Sistema Abastecimento Água De Cubal	155.410.081,00
Bié	18.905.554.452,00
Construção E Montagem De Uma Ct, Redes De Mt E Bt, Iluminação Pública, Pts E Ligações Domiciliares No Município Do Andulo	6.462.922.796,00
Electrificação Do Bié, Lunda Norte, Lunda Sul, Malanje E Moxico (60 Comunas) - Sistemas Híbridos Fotovoltaicos	6.723.661.221,00
Instalação De Uma Central Solar Fotovoltaica Cuito - Bié	4.835.859.140,00
Reabilitação E Expansão Do Sistema De Abastecimento De Água De Catabola	247.409.137,00
Reabilitação E Expansão Do Sistema De Abastecimento De Água Do Andulo	635.702.158,00
Cabinda	10.760.347.798,00
Construção De Uma Central De Energia Solar Fotovoltaica Ligada À Rede De 90 Mwp E Sistema De Armazenamento De Bateria De 25 Mwp Em Cabinda	7.592.308.189,00
Electrificação E Ligações Domiciliares Da Cidade De Cabinda - Lcc	437.224.738,00
Fornecimento De Energia Eléctrica Nas Urbanizações De Zongolo, Eiva, Cavongue, Capelongo, Caminho-De-Ferro, São José E 450 Casas No Moxico	2.029.886.688,00
Reabilitação E Expansão Do Sistema De Abastecimento De Água Na Localidade Do Buco Zau	189.143.476,00
Reabilitação E Reforço Do Sistema Abastecimento De Água De Cabinda - Lcc	350.600.000,00
Revisão Da Central Térmica De Malembo, Cabinda	161.184.707,00
Cuando Cubango	369.284.029,00
Reabilitação E Expansão Do Sistema De Abastecimento De Água Do Cuchi	169.284.029,00
Revisão Da Central Térmica Do Cuebe, Menongue	200.000.000,00
Cuanza Norte	96.217.171.222,00
Construção Do Aproveitamento Hidroeléctrico De Caculo Cabaça	90.639.295.063,00

 GOVERNO DE ANGOLA Ministério da Economia	ORÇAMENTO GERAL DO ESTADO 2023 Dotação Orçamental Por Orgão	Emissão: 01/03/2023 - 22:58:19 Página: 179
Provincia / Projecto / Actividade	Valor	
Reabilitação E Expansão Do Sistema De Abastecimento De Água De Camabateia	101.291.950,00	
Reabilitação Expansão Sistema Abastecimento Água De Banga	224.916.659,00	
Reabilitação Expansão Sistema Abastecimento Água De Samba Cajua	163.292.772,00	
Sistema Transporte Associado Aproveitamento Hidroeléctrico Cambambe - 2ª Central	5.088.374.778,00	
Cuanza Sul	14.980.779.215,00	
Electrificação Rural Das Aldeias De Calulo, Cachoeiras Do Binga, Conda E Quilenda	4.610.762.439,00	
Electrificação Rural Das Provincias Do Cuanza Sul, Uíge E Huambo	6.857.818.554,00	
Estudo Construção Transverse Rios Longa/Keve Para Rio Uamba-Estlagem	2.240.629.712,00	
Reabilitação E Expansão Do Sistema Abastecimento De Água Da Kibala	266.225.034,00	
Reabilitação E Expansão Do Sistema De Abastecimento De Água Do Waku Kungo	838.489.019,00	
Reabilitação Sistema De Abastecimento De Água Porto Amboim -1ª Fase	166.854.457,00	
Cunene	40.895.481.665,00	
Construção Da Barragem 71 (Ndúe)-Lote 5	2.686.184.707,00	
Construção De Canal Adutor A Partir De Cuamato Até Dombendola-Lote 2	5.010.562.540,00	
Construção De Canal Adutor Associado À Barragem 128 (Calucuve) A Partir De Mupa Até Ondjiva E 44 Chimpacas-Lote 4	4.126.874.647,00	
Construção De Captação No Rio Cunene- Lote 1	3.315.074.005,00	
Construção Do Canal Adutor Associado À Barragem Do 71 (Ndúe) - Lote 6	976.254.428,00	
Construção Do Transvase Do Rio Cunene Para O Chitado, Eta E Respectiva Rede De Distribuição - Lote 9	2.467.178.100,00	
Construção Sistema Abastecimento Água, Comunas Cahama, Otchinjau, Oncocua E Rede Distribuição - Lote 8	2.469.178.099,00	
Estudo Construção 4 Barragens Retenção Água Vale Rio Cuvelai-Estlagem	2.240.629.712,00	
Estudo Construção Barragem De Retenção Água Vale Rio Curoca-Estlagem	2.240.629.712,00	
Estudo Construção De Transverse Rios Cunene Para Rio Curoca-Estlagem	2.240.427.878,00	
Estudo Construção Transverse Rios Cunene E Cubango Rio Cuvelai-Estlagem	2.240.525.725,00	
Programa De Combate À Seca, Na Provincia Do Cunene, Lotes 7, 8 E 9	2.468.178.100,00	
Projecto E Construção Da Barragem 128 (Calucuve) -Lote 3	5.221.568.907,00	
Reabilitação De Componentes E Reforço Da Conduta Do Troço Ondjiva-Santa Clara	2.790.559.873,00	
Reabilitação E Expansão Do Sistema De Abastecimento De Água De Milunga	201.655.232,00	
Revisão Da Central Térmica De Ondjiva, Cunene	200.000.000,00	
Estrutura Central	121.182.607.312,00	
Ampliação Sistema Abastecimento Água Nacional Apoio Institucional/Bad	12.804.924.606,00	
Construção Da Linha De Transporte De Energia (400kv) De Malanje - Saurimo, E Respectivas Subestações	10.621.667.952,00	
Construção Da Lt 220 Kv Gove - Matala E Respectivas Subestações	14.605.032.135,00	
Construção E Aquisição De Equipamento De Sistema Electrico Nacional De Geradores, Fotovoltaicos E Rede Mt/Bt	700.050.555,00	
Construção Lt 220 Kv Lubango Ao Namibe E Respectivas Subestações	711.444.444,00	
Construção Lt 400 Kv Huambo Ao Lubango E Respectivas Subestações	34.315.353.724,00	
Electrificação Do Bié, L. Norte, L. Sul, Malanje E Moxico (60 Comunas) - Sistemas Híbridos Fotovoltaicos	10.891.969.658,00	
Electrificação E Abastecimento De Água As Sedes Municipais E Comunas Do Namibe, Cuando Cubango, Huila E Cunene	7.890.987.986,00	
Estudo E Construção Do Sistema De Água Nacional Pdisa Ii (Bm & Goa)	15.137.353.254,00	
Estudos De Planos Gerais De Bacias Hidrográficas/Minea	650.000.000,00	
Estudos E Projectos Para O Programa De Melhoria Do Sector Eléctrico	3.730.014.064,00	
Programa De Emergência De Abastecimento Rural De Água Provincia Do Cuanza Sul E Bengo	144.156.412,00	
Reabilitação Das Redes Transporte Sistema Norte, Centro E Sul	8.979.652.522,00	
Huambo	23.628.532.550,00	
Construção E Instalação De Uma Central Solar Fotovoltaica No Municipio Do Bailundo - Huambo	5.709.759.849,00	
Construção E Montagem De Uma Ct, Redes De Mte Bt, Iluminação Pública, Pts E Ligações Domiciliares No Municipio Do Bailundo	6.463.161.708,00	


 GOVERNO DE ANGOLA Ministério do Orçamento	ORÇAMENTO GERAL DO ESTADO 2023 Dotação Orçamental Por Órgão	Emissão: 01/03/2023 - 22:58:19 Página: 180
Provincia / Projecto / Actividade	Valor	
Construção, Fornecimento, Montagem, Comissionamento E Colocação Em Serviço Da Linha De Transporte 220 Kv, Lomaum-Huambo	7.464.402.908,00	
Reabilitação Do Sistema De Abastecimento De Agua Ucuma	207.675.893,00	
Reabilitação E Expansão Do Sistema De Abastecimento Agua De Londuimbali	126.748.344,00	
Reforço Do Sistema De Abastecimento De Agua Do Huambo (2ª Fase)	3.656.783.848,00	
Huíla	27.442.749.870,00	
Construção Sistema De Abastecimento De Agua Chibia	4.570.181.912,00	
Construção Sistema De Abastecimento De Agua Humpata	7.193.599.529,00	
Estudo Para Electrificação Da Tunda Dos Gambos Na Provincia Da Huíla	31.335.761,00	
Reabilitação E Expansão Sistema De Abastecimento Agua Da Jamba - Lcc	546.074.997,00	
Reabilitação E Expansão Sistema De Abastecimento Água De Cacula - Lcc	2.495.256.545,00	
Reabilitação E Modernização Da Central Hidroeléctrica Matala	12.244.263.600,00	
Reforço Sistema De Abastecimento De Agua A Localidade De Chicomba	162.037.526,00	
Revisão Da Central Térmica Da Anexa, Lubango	200.000.000,00	
Luanda	161.614.742.226,00	
Ampliação Da Estação De Tratamento Água Luanda Sudeste - Cassaque	410.139.344,00	
Ampliação Da Estação De Tratamento De Água - Calumbo 2ª Fase	90.000.000,00	
Ampliação Da Estação De Tratamento De Água De Cacucaco - Candelabro - Fase 3	100.640.838,00	
Ampliação Do Centro De Distribuição De Água Potável Luanda-Golfo	410.254.410,00	
Ampliação Do Centro De Distribuição De Água Potável Luanda-Mulemba	199.696.939,00	
Ampliação Do Centro Distribuição De Água Potável Luanda-Pangulla	345.323.864,00	
Ampliação Do Sistema De Abastecimento De Agua De Luanda, Sistemas Periféricos E Redes De Distribuição Zango	170.000.000,00	
Ampliação Do Sistema De Abastecimento De Agua Luanda - Km Capari, Bom Jesus	856.225.251,00	
Construcao Centro De Distribuicao De Agua Potavel Luanda - Cd Morar E Instalacao Condutas Aduoras	181.674.751,00	
Construção Centro Distribuição Agua Potável Cacucaco-Centro Distribuição Cand.Duascond.Adut.Dn800mm	460.967.279,00	
Construção Da Rede Distribuição De Agua-Bita Tanque Vacaria	372.585.656,00	
Construção Do Centro De Distribuição De Agua Potável Luanda-Cd Aeropor	374.838.093,00	
Construção Do Centro De Distribuição De Agua Potável Luanda-Sapú	2.661.562.653,00	
Construção Do Centro De Formação Luanda-Treinamento	2.270.109.078,00	
Construção Do Laboratório Da Estrutura Central Da Epal- Luanda	2.058.189.919,00	
Construção Do Sistema De Adução Distribuição Eta Quilonga Grande Sistema De Distribuição Associado/Minea	2.769.710.891,00	
Construção Estação Tratamento Água(Eta) Luanda-Kilamba Cd Cabolombo	190.000.000,00	
Construção Sistema 4 (Eta Bita) Sistema De Distribuição Água- Luanda	118.074.731.400,00	
Electrificação Do Bairro Zango Intermediário	8.401.996.980,00	
Electrificação E Ligações Domiciliares Da Cidade De Luanda - Lcc	125.565.179,00	
Empreitada Electrificação Península Mussulo, Cabo Ledo E Sangano, Nzagi, Chinguar, Catchingo, Catofe, Ebo E Condé	4.859.775.675,00	
Reabilitação Centro Distribuição Agua Potável Luanda Sul	366.547.235,00	
Reabilitação Da Estação Tratamento Agua Luanda - Sudeste	1.250.009.357,00	
Reabilitação Do Centro De Pesquisa De Onga-Zanga	300.000.000,00	
Reabilitação E Expansão Do Sistema De Abastecimento De Agua Da Muxima - Lcc	376.000.000,00	
Reabilitação Rede De Distribuição De Energia Eléctrica Luanda Ligação Domiciliar IIª Fase Subestação Weza Paradise	2.754.255.554,00	
Reabilitação, Reforço E Manutenção Da Iluminação Pública Das Cidades Luanda, Malanje, N´Dalatando E Uíge	11.183.941.880,00	
Lunda Norte	21.383.571.509,00	
Construção E Montagem De Uma Ct, Redes De Mt E Bt, Iluminação Pública, Pts E Ligações Domiciliares No Município Do Nzagi	6.562.240.142,00	
Instalação De Uma Central Solar Fotovoltaica Lucapa - Lunda Norte	4.678.218.985,00	
Reabilitação E Expansão Sistema Abastecimento Águas Capenda Camulemba	127.756.373,00	


 GOVERNO DE ANGOLA Ministério das Finanças	ORÇAMENTO GERAL DO ESTADO 2023 Dotação Orçamental Por Orgão	Emissão: 01/03/2023 - 22:58:19 Página: 181
--	--	---

Provincia / Projecto / Actividade	Valor
Reabilitação E Expansão Sistema De Abastecimento Agua De Lucapa-Lcc	127.359.000,00
Reabilitação E Reforço De Potência Do Aproveitamento Hidroeléctrico Do Luachimo	9.419.840.597,00
Reabilitação Expansão Sistema Abastecimento Agua De Cuango	268.156.412,00
Revisão Da Central Térmica Do Dundo	200.000.000,00
Lunda Sul	6.753.274.594,00
Instalação De Uma Central Solar Fotovoltaica Saurimo - Lunda Sul	6.191.844.312,00
Reabilitação E Expansão Do Sistema De Abastecimento De Água De Cacolo	433.730.282,00
Reabilitação E Expansão Do Sistema De Abastecimento De Água De Dala	127.700.000,00
Malange	113.404.730.670,00
Construção Das Subestações E Linha De Transmissão 400 Kv Da Se Malanje 400/110 Kv – Se Xá Muteba 400/220 Kv	8.393.309.079,00
Construção Do Aproveitamento Hidroeléctrico De Laúca E Sistema De Transporte Associado	100.605.081.902,00
Electrificação Da Cangandala E Dos Bairros Periféricos Da Cidade De Malanje	1.725.000.000,00
Reabilitação Expansão Sistema De Abastecimento De Agua Cangandala-Lcc	556.328.932,00
Reabilitação E Ampliação Do Sistema De Abastecimento De Agua Em Malange (2ª Fase) - Lcc	215.690.570,00
Reabilitação E Expansão Do Sistema De Abastecimento Agua De Caculama	115.173.507,00
Reabilitação E Expansão Do Sistema De Abastecimento De Agua De Calandula	1.020.000.000,00
Reabilitação E Expansão Sistema Abastecimento Agua De Mucari - Lcc	486.159.215,00
Reabilitação E Expansão Sistema De Abastecimento Água Do Quela - Lcc	287.987.465,00
Moxico	5.942.341.609,00
Instalação De Uma Central Solar Fotovoltaica Luena - Moxico	5.942.341.609,00
Namibe	4.594.490.804,00
Estudo Construção 4 Barragem Retenção Agua Vale Do Rio Bero-Estíagem	2.240.629.712,00
Reabilitação E Expansão Das Redes De Distribuição De Electricidade Dos Municípios De Moçâmedes E Tômbwa	576.757.462,00
Reabilitação E Expansão Do Sistema De Abastecimento De Agua De Virei	425.459.137,00
Reabilitação E Expansão Sistema De Abastecimento Água De Camucuo-Lcc	213.100.000,00
Recuperação E Desassoreamento De 16 (Dezasseis) Barragens De Alvenaria De Pedras E Represas De Retenção De Água No Município De Camacuo	279.150.300,00
Recuperação E Desassoreamento De 21 (Vinte E Uma) Barragens De Alvenaria De Pedras E Represas De Retenção De Água No Município Da Bibala	200.138.443,00
Recuperação E Desassoreamento De 6 (Seis) Barragens De Alvenaria E Pedras E Represas De Retenção De Água No Município Do Virei	259.255.750,00
Revisão Da Central Térmica Do Tômbwa	200.000.000,00
Revisão Da Central Térmica Do Xitoto Ii, Moçâmedes	200.000.000,00
Uíge	1.712.858.569,00
Reabilitação Do Sistema De Abastecimento De Agua Ambuila	1.335.702.157,00
Reabilitação E Expansão Do Sistema De Abastecimento De Agua Da Damba	129.000.000,00
Reabilitação Expansão Sistema Abastecimento Agua De Bembe	248.156.412,00
Zaire	6.222.619.069,00
Instalação Central Ciclo Combinado Soyo, Sistema Transporte Associado	464.899.399,00
Reabilitação Das Redes Mt E Bt De Mbanza Congo/Zaire	3.060.358.833,00
Reabilitação E Expansão Do Sistema De Abastecimento De Agua De Cuimba	439.302.549,00
Reabilitação E Expansão Do Sistema De Abastecimento De Agua Do Nzeto	566.006.949,00
Reabilitação E Reforço Sistema Abastecimento Agua Cidade M'Banza Congo/Minea	1.325.972.295,00
Reabilitação Expansão Sistema Abastecimento De Água Do Tomboco	366.079.044,00

DESPESAS DE NATUREZA POR UNIDADE ORÇAMENTAL

Unidade Orçamental / Natureza	Valor	%
Ministério Da Energia E Das Aguas	774.094.202.041,00	100,00
Despesas Correntes	57.185.002.178,00	7,39

 <p>GOVERNO DE ANGOLA Ministério das Finanças</p>	ORÇAMENTO GERAL DO ESTADO 2023 Dotação Orçamental Por Órgão	Emissão: 01/03/2023 - 22:58:19 Página: 182
Unidade Orçamental / Natureza	Valor	%
Despesas Com O Pessoal	2.582.670.399,00	0,33
Contribuições Do Empregador	185.261.654,00	0,02
Despesas Em Bens E Serviços	54.062.783.639,00	6,98
Subsídios E Transferências Correntes	354.286.486,00	0,05
Despesas De Capital	716.909.199.863,00	92,61
Outras Despesas De Capital	693.224.037,00	0,09
Investimentos	7.16.215.975.826,00	92,52

 <p>GOVERNO DE ANGOLA Ministério dos Transportes</p>	ORÇAMENTO GERAL DO ESTADO 2023 Dotação Orçamental Por Órgão	Emissão: 01/03/2023 - 22:58:19 Página: 183
--	--	---

Órgão do Governo: Ministério Dos Transportes

RECEITAS POR NATUREZA ECONÓMICA

Natureza	Valor	%
Total Geral:	233.768.122.934,00	100,00
Receitas Correntes	233.768.122.934,00	100,00
Receita Tributária	225.247.548.756,00	96,36
Impostos	1.247.625.737,00	0,53
Taxas Custas E Emolumentos	223.999.923.019,00	95,82
Receita Patrimonial	6.587.242.279,00	2,82
Rendimentos De Participações	6.587.242.279,00	2,82
Receita De Serviços	1.614.012.486,00	0,69
Receita De Serviços Diversos	1.614.012.486,00	0,69
Receitas Correntes Diversas	319.319.413,00	0,14
Outras Multas E Penalidades	319.319.413,00	0,14


DESPESAS POR NATUREZA ECONÓMICA

Natureza	Valor	%
Total Geral:	568.706.771.878,00	100,00
Despesas Correntes	49.131.636.101,00	8,64
Despesas Com O Pessoal	11.237.490.001,00	1,98
Despesas Com O Pessoal Civil	11.237.490.001,00	1,98
Contribuições Do Empregador	761.582.867,00	0,13
Contribuições Do Empregador Para A Segurança Social	761.582.867,00	0,13
Despesas Em Bens E Serviços	37.067.005.914,00	6,52
Bens	3.312.676.109,00	0,58
Serviços	33.754.329.805,00	5,94
Subsídios E Transferências Correntes	65.557.319,00	0,01
Transferências Correntes	65.557.319,00	0,01
Despesas De Capital	519.575.135.777,00	91,36
Investimentos	518.345.899.046,00	91,14
Aquisição De Bens De Capital Fixo	517.345.899.046,00	90,97
Compra De Activos Intangíveis	1.000.000.000,00	0,18
Transferências De Capital	1.222.236.731,00	0,21
Transferências De Capital Internas	1.222.236.731,00	0,21
Outras Despesas De Capital	7.000.000,00	0,00

DESPESAS POR FUNÇÃO

Função	Valor	%
Total Geral	568.706.771.878,00	100
Serviços Públicos Gerais	3.095.540.871,00	0,54
Órgãos Executivos	3.095.540.871,00	0,54
Assuntos Económicos	565.611.231.007,00	99,46
Transportes	565.548.643.151,00	99,44
Transporte Rodoviário	51.670.498.526,00	9,09
Transporte Fluvial	362.106.386.315,00	63,67
Transporte Ferroviário	32.129.734.052,00	5,65
Transporte Aéreo	119.642.024.258,00	21,04

 GOVERNO DA ANGOLA <small>Ministério das Finanças</small>	ORÇAMENTO GERAL DO ESTADO 2023 Dotação Orçamental Por Órgão	Emissão: 01/03/2023 - 22:58:19 Página: 184
Função	Valor	%
Comunicações E Tecnologias Da Informação	62.587.856,00	0,01
Tecnologias Da Informação	62.587.856,00	0,01
DESPESAS POR PROGRAMA		
Programa / Projecto	Valor	%
Total Geral	568.706.771.878,00	100,00
Acções Correntes	53.919.552.397,00	9,48
Administração Geral	11.991.719.937,00	2,11
Operação E Manutenção Geral Dos Serviços	41.834.352.223,00	7,36
Reforço Da Capacidade Institucional	93.480.237,00	0,02
Capacitação Institucional E Valorização Dos Recursos Humanos	275.589.797,00	0,05
Implementação Do Plano De Formação De Quadros	275.589.797,00	0,05
Construção E Reabilitação De Edifícios Públicos E Equipamentos Sociais	4.392.270.000,00	0,77
Implementação Do Pgcceac 2ª Fase	4.392.270.000,00	0,77
Desenvolvimento De Infraestruturas De Telecomunicações E Tecnologias De Informação	348.157.837,00	0,06
Implementação E Manutenção Dos Sistemas De Informação	178.777.784,00	0,03
Segurança Do Sistema De Informação - Mintrans	169.380.053,00	0,03
Desenvolvimento E Melhoria Das Infraestruturas De Transportes	500.916.719.254,00	88,08
Ampliação Do Complexo Aeroportuário De Cabinda	5.100.000.000,00	0,90
Assistencia Técnica E Consultoria	3.295.871.896,00	0,58
Construção Da 2ª Linha Do Ramal Ferroviário Bungo Baía	120.000.000,00	0,02
Construção Da Estação De Viana - Cfl	557.918.909,00	0,10
Construção Da Estação Do Baía - Cfl	557.918.909,00	0,10
Construção Da Estação Do Bungo - Cfl	537.918.909,00	0,09
Construção Da Estação Do Kapalanga - Cfl	557.918.909,00	0,10
Construção Da Estação Dos Musseques - Cfl	537.918.909,00	0,09
Construção Das Infra-Estruturas Integradas Para O Desenvolvimento Da Baía Do Namibe	2.000.000.000,00	0,35
Construção De 5 Passagens Superiores No Cfl Troço Bungo Baía Em Luanda	10.010.000.000,00	1,76
Construção Do Nail Em Luanda	89.122.549.158,00	15,67
Construção Do Novo Porto Caio Em Cabinda/Mintrans	340.466.131.626,00	59,87
Construção Do Terminal De Cabotagem De Cabinda	1.270.000.000,00	0,22
Construção Do Terminal De Cabotagem Do Soyo	1.713.395.419,00	0,30
Construção E Apetrechamento Da Oficina Das Dmu'S No Cfl (Cazenga)	9.750.742.250,00	1,71
Construção E Apetrechamento Do Aeroporto Mbanza Kongo	10.646.612.340,00	1,87
Construção Ramal Ferroviário De Ligação Baía Nail	16.955.552.542,00	2,98
Estudo Para A Criação Das Brigadas De Apoio As Actividades Técnicas Da Agência Marítima Nacional	106.387.510,00	0,02
Projectos Associados As Infraestruturas Basicas De Plataformas Logísticas	489.881.968,00	0,09
Reabilitação Da Pista Do Aeroporto Internacional 4 De Fevereiro Luanda	7.120.000.000,00	1,25
Expansão Do Transporte Público	7.606.000.000,00	1,34
Aquisição Das Dmu'S Ferroviárias Para O Cfl Luanda	1.021.000.000,00	0,18
Aquisição De Navios De Cabotagem Para A Ligação Cabinda-Soyo-Luanda	5.000.000.000,00	0,88
Plano De Mobilidade Das Cidades	85.000.000,00	0,01
Sistema De Transporte B.R.T. Meios Rolantes	1.500.000.000,00	0,26
Modernização E Desenvolvimento Da Actividade De Transportes	893.082.593,00	0,16
Aquisição De Equipamentos Software E Configuração De Sistemas Informáticos	223.652.063,00	0,04
Assistência Técnica Ao Inca	32.844.715,00	0,01
Projecto De Sinalização Marítima E Ajudas A Navegação Da Costa Angolana	380.321.363,00	0,07

	ORÇAMENTO GERAL DO ESTADO 2023	Emissão: 01/03/2023 - 22:58:19
	Dotação Orçamental Por Órgão	Página: 185

Programa / Projecto	Valor	%
Sistema De Bilhetica Multimodal Nacional Dos Transportes	47.618.031,00	0,01
Sistema Integrado De Gestao Dos Transportes Terrestres - Sigtr - (Intr)	78.242.408,00	0,01
Sistema Integrado Gestao Marítimo - Sigm (Impa)	130.404.013,00	0,02
Prevenção De Riscos E Protecção Ambiental	355.400.000,00	0,06
Construção De Um Quebra Mar Para A Nova Ponte Cais De Cabinda	355.400.000,00	0,06

PROJECTOS DE INVESTIMENTOS PÚBLICOS CENTRAL - PROJECTOS PIIM

Provincia / Projecto / Actividade	Valor
Total Geral	10.235.400.000,00
Cabinda	5.235.400.000,00
Ampliação Do Complexo Aeroportuário De Cabinda	5.100.000.000,00
Construção De Um Quebra Mar Para A Nova Ponte Cais De Cabinda	135.400.000,00
Estrutura Central	5.000.000.000,00
Aquisição De Navios De Cabotagem Para A Ligação Cabinda-Soyo-Luanda	5.000.000.000,00


PROJECTOS DE INVESTIMENTOS PÚBLICOS CENTRAL - OUTROS PROJECTOS

Provincia / Projecto / Actividade	Valor
Total Geral	499.057.847.880,00
Cabinda	341.956.131.626,00
Construção De Um Quebra Mar Para A Nova Ponte Cais De Cabinda	220.000.000,00
Construção Do Novo Porto Caio Em Cabinda/Mintrans	340.466.131.626,00
Construção Do Terminal De Cabotagem De Cabinda	1.270.000.000,00
Estrutura Central	2.000.000.000,00
Construção Das Infra-Estruturas Integradas Para O Desenvolvimento Da Baía Do Namibe	2.000.000.000,00
Luanda	142.741.708.495,00
Aquisição Das Dmu 'S Ferroviárias Para O Cfl Luanda	1.021.000.000,00
Construção Da 2ª Linha Do Ramal Ferroviário Bungo Baía	120.000.000,00
Construção Da Estação De Viana - Cfl	557.918.909,00
Construção Da Estação Do Baía - Cfl	557.918.909,00
Construção Da Estação Do Bungo - Cfl	537.918.909,00
Construção Da Estação Do Kapalanga - Cfl	557.918.909,00
Construção Da Estação Dos Musseques - Cfl	537.918.909,00
Construção De 5 Passagens Superiores No Cfl Troço Bungo Baía Em Luanda	10.010.000.000,00
Construção Do Nail Em Luanda	89.122.549.158,00
Construção E Apetrechamento Da Oficina Das Dmu 'S No Cfl (Cazenga)	9.750.742.250,00
Construção Ramal Ferroviário De Ligação Baía Nail	16.955.552.542,00
Implementação Do Pgceac 2ª Fase	4.392.270.000,00
Reabilitação Da Pista Do Aeroporto Internacional 4 De Fevereiro Luanda	7.120.000.000,00
Sistema De Transporte B.R.T. Meios Rolantes	1.500.000.000,00
Zaire	12.360.007.759,00
Construção Do Terminal De Cabotagem Do Soyo	1.713.395.419,00
Construção E Apetrechamento Do Aeroporto Mbanza Kongo	10.646.612.340,00

DESPESAS DE NATUREZA POR UNIDADE ORÇAMENTAL

Unidade Orçamental / Natureza	Valor	%
Agência Marítima Nacional (Amn)	9.598.025.502,00	100,00
Despesas Correntes	6.699.282.748,00	69,80
Despesas Com O Pessoal	3.190.895.678,00	33,25

 GOVERNO DE ANGOLA Ministério das Obras	ORÇAMENTO GERAL DO ESTADO 2023 Dotação Orçamental Por Orgão	Emissão: 01/03/2023 - 22:58:19 Página: 186
Unidade Orçamental / Natureza		Valor %
Contribuições Do Empregador		271.664.602,00 2,83
Despesas Em Bens E Serviços		3.236.722.468,00 33,72
Despesas De Capital		2.898.742.754,00 30,20
Outras Despesas De Capital		7.000.000,00 0,07
Investimentos		2.891.742.754,00 30,13
Agência Nacional Dos Transportes Terrestres (Antt)		2.983.268.946,00 100,00
Despesas Correntes		2.243.900.933,00 75,22
Despesas Com O Pessoal		1.272.692.678,00 42,66
Contribuições Do Empregador		101.815.350,00 3,41
Despesas Em Bens E Serviços		869.392.905,00 29,14
Despesas De Capital		739.368.013,00 24,78
Investimentos		739.368.013,00 24,78
Agência Reguladora De Certificação De Carga E Logística De Angola Arcla		36.054.408.902,00 100,00
Despesas Correntes		17.364.671.158,00 48,16
Despesas Com O Pessoal		5.686.565.228,00 15,77
Contribuições Do Empregador		314.887.514,00 0,87
Despesas Em Bens E Serviços		11.361.093.416,00 31,51
Subsídios E Transferências Correntes		2.125.000,00 0,01
Despesas De Capital		18.689.737.744,00 51,84
Investimentos		18.067.904.034,00 50,11
Transferências De Capital		621.833.710,00 1,72
Instituto Nacional De Investigação E Prevenção De Actividades De Transportes (Inipat)		1.552.439.065,00 100,00
Despesas Correntes		1.323.522.714,00 85,25
Despesas Com O Pessoal		482.239.207,00 31,06
Contribuições Do Empregador		45.350.000,00 2,92
Despesas Em Bens E Serviços		735.407.688,00 47,37
Subsídios E Transferências Correntes		60.525.819,00 3,90
Despesas De Capital		228.916.351,00 14,75
Investimentos		228.916.351,00 14,75
Ministério Dos Transportes		518.518.629.463,00 100,00
Despesas Correntes		21.500.258.548,00 4,15
Despesas Com O Pessoal		605.097.210,00 0,12
Contribuições Do Empregador		27.865.401,00 0,01
Despesas Em Bens E Serviços		20.864.389.437,00 4,02
Subsídios E Transferências Correntes		2.906.500,00 0,00
Despesas De Capital		497.018.370.915,00 95,85
Investimentos		496.417.967.894,00 95,74
Transferências De Capital		600.403.021,00 0,12

 <p>GOVERNO DE ANGOLA Ministério das Finanças</p>	ORÇAMENTO GERAL DO ESTADO 2023 Dotação Orçamental Por Órgão	Emissão: 01/03/2023 - 22:58:19 Página: 187
---	--	---

Órgão do Governo: Ministério Das Telecomunicações, Tecnologias De Informação E Comunicação Social

RECEITAS POR NATUREZA ECONÓMICA

Natureza	Valor	%
Total Geral:	8.713.413.076,00	100,00
Receitas Correntes	8.713.413.076,00	100,00
Receita Tributária	8.642.863.076,00	99,19
Taxas Custas E Emolumentos	8.608.352.052,00	98,79
Contribuições	34.511.024,00	0,40
Receitas Correntes Diversas	70.550.000,00	0,81
Vendas Diversas Ou Eventuais	70.550.000,00	0,81

DESPESAS POR NATUREZA ECONÓMICA


Natureza	Valor	%
Total Geral:	29.099.510.287,00	100,00
Despesas Correntes	19.644.799.620,00	67,51
Despesas Com O Pessoal	4.591.084.656,00	15,78
Despesas Com O Pessoal Civil	4.591.084.656,00	15,78
Contribuições Do Empregador	342.999.431,00	1,18
Contribuições Do Empregador Para A Segurança Social	342.999.431,00	1,18
Despesas Em Bens E Serviços	11.267.556.590,00	38,72
Bens	1.512.721.163,00	5,20
Serviços	9.754.835.427,00	33,52
Subsídios E Transferências Correntes	3.443.158.943,00	11,83
Subsídios	3.420.000.000,00	11,75
Transferências Correntes	23.158.943,00	0,08
Despesas De Capital	9.454.710.667,00	32,49
Investimentos	9.454.210.667,00	32,49
Aquisição De Bens De Capital Fixo	9.002.271.447,00	30,94
Compra De Activos Intangíveis	451.939.220,00	1,55
Outras Despesas De Capital	500.000,00	0,00

DESPESAS POR FUNÇÃO

Função	Valor	%
Total Geral	29.099.510.287,00	100
Educação	367.770.453,00	1,26
Ensino Secundário	367.770.453,00	1,26
Assuntos Económicos	28.731.739.834,00	98,74
Comunicações E Tecnologias Da Informação	28.731.739.834,00	98,74
Comunicações	20.052.255.379,00	68,91
Tecnologias Da Informação	8.679.484.455,00	29,83

DESPESAS POR PROGRAMA

Programa / Projecto	Valor	%
Total Geral	29.099.510.287,00	100,00
Acções Correntes	18.253.664.915,00	62,73
Administração Geral	4.962.243.030,00	17,05
Apoio Ao Sector Da Comunicação Social	3.420.000.000,00	11,75
Operação E Manutenção Geral Dos Serviços	9.871.421.885,00	33,92

	ORÇAMENTO GERAL DO ESTADO 2023 Dotação Orçamental Por Órgão	Emissão: 01/03/2023 - 22:58:19
		Página: 188

Programa / Projecto	Valor	%
Capacitação Institucional E Valorização Dos Recursos Humanos	667.714.085,00	2,29
Formação E Superação Técnica Profissional	167.575.225,00	0,58
Modernização Do Inamet Fase I	500.138.860,00	1,72
Construção E Reabilitação De Edifícios Públicos E Equipamentos Sociais	3.594.238.465,00	12,35
Construção E Apetrechamento Da Mediateca Do Uíge	1.726.887.703,00	5,93
Rema Redes Mediatecas De Angola	1.867.350.762,00	6,42
Desenvolvimento De Infraestruturas De Telecomunicações E Tecnologias De Informação	6.080.502.431,00	20,90
Andando Com As Tecnologias De Informação E Comunicação	289.617.704,00	1,00
Aquisição De Uma Plataforma Analítica, Centro De Dados Principal, Backup E Plataforma Nacional De Nuvem	384.567.980,00	1,32
Implementação Da Rede Nacional De Banda Larga	407.716.010,00	1,40
Instalação Da Infra-Estrutura De Sistemas De Ciber Segurança Nas Comunicações Electrónicas	190.413.552,00	0,65
Instalação De Sistemas De Tecnologias De Informação E Comunicação	850.580.658,00	2,92
Instalação Do Sistema De Controlo, Gestão E Monitoramento De Espectro Rádio Eléctrico, Fis	257.118.143,00	0,88
Manutenção De Comunicações Electrónicas	25.620.350,00	0,09
Manutenção, Reparação E Aquisição De Estações Sismica	22.575.225,00	0,08
Modernização Tecnológica E Expansão Da Rádio Nacional De Angola	644.010.003,00	2,21
Projecto Angosat-Construção E Lançamento De Um Satellite Doméstico/Minclt	91.383.338,00	0,31
Projecto De Transmissão De Televisão Por Satellite	250.000.000,00	0,86
Reabilitação E Expansão Das Redes Rurais E Modernização Tecnológica Da Angola Telecom	407.716.010,00	1,40
Reestruturação Da Infraestrutura De Comunicação Da Administração Pública	2.259.183.458,00	7,76
Melhoria Do Serviço Público Nacional Da Comunicação Social	503.390.391,00	1,73
Ações De Marketing Comunicação E Publicidade	478.390.391,00	1,64
Prémio Nacional De Jornalismo	25.000.000,00	0,09


PROJECTOS DE INVESTIMENTOS PÚBLICOS CENTRAL - OUTROS PROJECTOS

Provincia / Projecto / Actividade	Valor
Total Geral	8.986.485.819,00
Estrutura Central	6.875.030.136,00
Implementação Da Rede Nacional De Banda Larga	407.716.010,00
Instalação Da Infra-Estrutura De Sistemas De Ciber Segurança Nas Comunicações Electrónicas	190.413.552,00
Instalação Do Sistema De Controlo, Gestão E Monitoramento De Espectro Rádio Eléctrico, Fis	257.118.143,00
Modernização Do Inamet Fase I	500.138.860,00
Modernização Tecnológica E Expansão Da Rádio Nacional De Angola	644.010.003,00
Projecto Angosat-Construção E Lançamento De Um Satellite Doméstico/Minclt	91.383.338,00
Projecto De Transmissão De Televisão Por Satellite	250.000.000,00
Reabilitação E Expansão Das Redes Rurais E Modernização Tecnológica Da Angola Telecom	407.716.010,00
Reestruturação Da Infraestrutura De Comunicação Da Administração Pública	2.259.183.458,00
Rema Redes Mediatecas De Angola	1.867.350.762,00
Luanã	384.567.980,00
Aquisição De Uma Plataforma Analítica, Centro De Dados Principal, Backup E Plataforma Nacional De Nuvem	384.567.980,00
Uíge	1.726.887.703,00
Construção E Apetrechamento Da Mediateca Do Uíge	1.726.887.703,00

DESPESAS DE NATUREZA POR UNIDADE ORÇAMENTAL

Unidade Orçamental / Natureza	Valor	%
Agência Angolana De Protecção De Dados	398.201.125,00	100,00
Despesas Correntes	390.606.716,00	98,09

 GOVERNO DE ANGOLA Ministério das Finanças	ORÇAMENTO GERAL DO ESTADO 2023 Dotação Orçamental Por Órgão	Emissão: 01/03/2023 - 22:58:19 Página: 189
Unidade Orçamental / Natureza	Valor	%
Despesas Com O Pessoal	160.536.599,00	40,32
Contribuições Do Empregador	15.546.297,00	3,90
Despesas Em Bens E Serviços	213.023.820,00	53,50
Subsídios E Transferências Correntes	1.500.000,00	0,38
Despesas De Capital	7.594.409,00	1,91
Investimentos	7.594.409,00	1,91
Instituto Angolano Das Comunicações	7.757.037.181,00	100,00
Despesas Correntes	6.011.192.614,00	77,49
Despesas Com O Pessoal	1.633.497.536,00	21,06
Contribuições Do Empregador	113.867.875,00	1,47
Despesas Em Bens E Serviços	4.261.872.454,00	54,94
Subsídios E Transferências Correntes	1.954.749,00	0,03
Despesas De Capital	1.745.844.567,00	22,51
Investimentos	1.745.844.567,00	22,51
Instituto Nacional De Fomento Da Sociedade E Da Informação	1.292.135.510,00	100,00
Despesas Correntes	1.118.679.241,00	86,58
Despesas Com O Pessoal	536.008.838,00	41,48
Contribuições Do Empregador	48.386.451,00	3,74
Despesas Em Bens E Serviços	533.863.952,00	41,32
Subsídios E Transferências Correntes	420.000,00	0,03
Despesas De Capital	173.456.269,00	13,42
Investimentos	173.456.269,00	13,42
Instituto Nacional De Telecomunicações	367.770.453,00	100,00
Despesas Correntes	344.576.799,00	93,69
Despesas Com O Pessoal	224.524.903,00	61,05
Contribuições Do Empregador	14.394.624,00	3,91
Despesas Em Bens E Serviços	95.257.278,00	25,90
Subsídios E Transferências Correntes	10.399.994,00	2,83
Despesas De Capital	23.193.654,00	6,31
Investimentos	23.193.654,00	6,31
Ministério Das Telecomunicações, Tecnologias De Informação E Comunicação Social	18.601.341.838,00	100,00
Despesas Correntes	11.102.314.479,00	59,69
Despesas Com O Pessoal	1.499.598.420,00	8,06
Contribuições Do Empregador	110.518.528,00	0,59
Despesas Em Bens E Serviços	6.067.313.331,00	32,62
Subsídios E Transferências Correntes	3.424.884.200,00	18,41
Despesas De Capital	7.499.027.359,00	40,31
Outras Despesas De Capital	500.000,00	0,00
Investimentos	7.498.527.359,00	40,31
Unidade Técnica De Gestão De Mediatecas De Angola	683.024.180,00	100,00
Despesas Correntes	677.429.771,00	99,18
Despesas Com O Pessoal	536.918.360,00	78,61
Contribuições Do Empregador	40.285.656,00	5,90
Despesas Em Bens E Serviços	96.225.755,00	14,09
Subsídios E Transferências Correntes	4.000.000,00	0,59
Despesas De Capital	5.594.409,00	0,82
Investimentos	5.594.409,00	0,82

 <p>GOVERNO DE ANGOLA Ministério da Saúde</p>	ORÇAMENTO GERAL DO ESTADO 2023 Dotação Orçamental Por Órgão	Emissão: 01/03/2023 - 22:58:19 Página: 191
---	--	---

Órgão do Governo: Ministério Da Saúde

RECEITAS POR NATUREZA ECONÓMICA

Natureza	Valor	%
Total Geral:	25.457.264.066,00	100,00
Receitas Correntes	25.457.264.066,00	100,00
Receita Tributária	568.977.179,00	2,24
Taxas Custas E Emolumentos	568.977.179,00	2,24
Receitas Correntes Diversas	24.888.286.887,00	97,76
Outras Receitas Correntes	24.888.286.887,00	97,76

DESPESAS POR NATUREZA ECONÓMICA

Natureza	Valor	%
Total Geral:	384.199.498.676,00	100,00
Despesas Correntes	218.150.698.945,00	56,78
Despesas Com O Pessoal	39.096.621.813,00	10,18
Despesas Com O Pessoal Civil	39.096.621.813,00	10,18
Contribuições Do Empregador	3.451.983.181,00	0,90
Contribuições Do Empregador Para A Segurança Social	3.451.983.181,00	0,90
Despesas Em Bens E Serviços	175.019.773.210,00	45,55
Bens	103.508.015.779,00	26,94
Serviços	71.511.757.431,00	18,61
Subsídios E Transferências Correntes	582.320.741,00	0,15
Transferências Correntes	582.320.741,00	0,15
Despesas De Capital	166.048.799.731,00	43,22
Investimentos	165.968.799.731,00	43,20
Aquisição De Bens De Capital Fixo	165.926.299.731,00	43,19
Compra De Activos Intangíveis	42.500.000,00	0,01
Outras Despesas De Capital	80.000.000,00	0,02


DESPESAS POR FUNÇÃO

Função	Valor	%
Total Geral	384.199.498.676,00	100
Serviços Públicos Gerais	2.417.923.476,00	0,63
Órgãos Executivos	2.417.923.476,00	0,63
Saúde	381.781.575.200,00	99,37
Serviços Hospitalares Gerais	157.007.302.801,00	40,87
Serviços Hospitalares Especializados	66.034.264.707,00	17,19
Serviços De Centros Médicos E De Maternidade	29.966.641.267,00	7,80
Serviços De Saúde Pública	118.542.198.816,00	30,85
Produtos, Aparelhos E Equipamentos Médicos	10.231.167.609,00	2,66

DESPESAS POR PROGRAMA

Programa / Projecto	Valor	%
Total Geral	384.199.498.676,00	100,00
Acções Correntes	129.737.739.948,00	33,77
Administração Geral	42.820.421.355,00	11,15
Apoio Financeiro As Associações De Utilidade Pública	278.261.548,00	0,07
Encargos Com O Funcionamento Do Centro De Hemodialise Sol	8.000.000.000,00	2,08

 GOVERNO DE ANGOLA Ministério da Saúde	ORÇAMENTO GERAL DO ESTADO 2023 Dotação Orçamental Por Órgão	Emissão: 01/03/2023 - 22:58:19 Página: 192
Programa / Projecto	Valor	%
Encargos Com O Funcionamento Do Laboratório De Biologia Molecular Da Lunda Norte	168.466.625,00	0,04
Encargos Com O Funcionamento Do Laboratório De Biologia Molecular De Viana	102.117.248,00	0,03
Encargos Com O Funcionamento Do Laboratório De Biologia Molecular Do Huambo	153.466.624,00	0,04
Encargos Com O Funcionamento Do Laboratório De Biologia Molecular Do Uige	183.466.625,00	0,05
Operação E Manutenção Geral Dos Serviços	4.121.267.365,00	1,07
Prestação De Serviço Da Saúde	73.910.272.558,00	19,24
Combate Às Grandes Endemias Pela Abordagem Das Determinantes Da Saúde	45.017.897.940,00	11,72
Encargos Com A Prevenção E Combate A Covid19	16.179.440.215,00	4,21
Prevenção E Combate Ao Hiv/Sida	300.000.000,00	0,08
Programa De Transmissão Do Vih De Mãe Para Filho	3.464.310.982,00	0,90
Projecto De Combate A Lepra.	79.317.913,00	0,02
Projecto De Combate À Malária.	11.496.878.338,00	2,99
Projecto De Combate À Tuberculose	7.997.649.554,00	2,08
Projecto De Combate As Doenças Crónicas Não Transmissíveis.	1.444.284.452,00	0,38
Projecto De Combate Às Doenças Transmissíveis	3.996.016.486,00	1,04
Projecto De Combate As Doenças Tropicais Negligenciadas	60.000.000,00	0,02
Melhoria Da Assistência Médica E Medicamentosa	156.317.871.635,00	40,69
Aquisição De Clínicas Móveis E Motorizadas	1.000.000.000,00	0,26
Aquisição De Medicamentos, Materiais Gastáveis E Equipamentos	9.231.167.609,00	2,40
Concepção, Construção E Apetrechamento Do Hospital Oftalmológico De Luanda	914.369.871,00	0,24
Conclusão Da Construção Do Hospital Municipal Do Ecuinha	350.000.036,00	0,09
Construção Apetrechamento 1ª Fase Do Hospital Geral Cabinda	7.327.330.142,00	1,91
Construção Apetrechamento Instituto De Anatomia Forense Luanda	4.830.094.945,00	1,26
Construção Apetrechamento Unidade Tratamento Queimados Luanda	7.403.823.727,00	1,93
Construção De Hospital De 200 Camas Em Ndalatando	6.342.592.095,00	1,65
Construção De Hospital De 200 Camas No Sumbe	6.476.546.010,00	1,69
Construção Do Hospital Da Cidade De Mbanza Congo/Zaire	5.902.012.197,00	1,54
Construção E Apetrechamento De Hospital De 300 Camas Em Cacucaco	6.692.682.988,00	1,74
Construção E Apetrechamento De Hospital De 300 Camas Em Viana	4.533.660.191,00	1,18
Construção E Apetrechamento De Um Hospital Geral De 200 Camas Na Catumbela	4.626.960.535,00	1,20
Construção E Apetrechamento De Um Hospital Geral De 200 Camas No Cunene	6.575.498.152,00	1,71
Construção E Apetrechamento De Um Hospital Geral De 200 Camas No Dundo	4.207.371.872,00	1,10
Construção E Apetrechamento De Um Hospital Geral De 200 Camas No Uige	4.352.801.086,00	1,13
Construção E Apetrechamento Do Hospital Geral De 200 Camas Do Bailundo	5.548.376.359,00	1,44
Construção E Apetrechamento Do Hospital Geral De Malanje	4.614.193.690,00	1,20
Construção E Apetrechamento Do Hospital Geral Do Bengo	4.226.354.000,00	1,10
Construção E Apetrechamento Do Hospital Municipal Do Porto Amboim	4.367.120.849,00	1,14
Construção E Apetrechamento Do Hospital Pedro Maria Tonha "Pedalé"	7.715.678.645,00	2,01
Construção E Apetrechamento Do Hospital Sanatório Em Menongue - Cuando Cubango	1.035.643.084,00	0,27
Construção E Apetrechamento Do Laboratório De Controlo De Qualidade	2.041.129.716,00	0,53
Construção E Implementação Do Serviço De Oncologia No Complexo Hospitalar Dom Alexandre Do Nascimento	2.605.847.824,00	0,68
Cooperação Estrangeira Do Sector Da Saúde	9.687.092.427,00	2,52
Diagnóstico E Tratamento Da Hidrocefalia	1.336.762.970,00	0,35
Estudos E Implementação Do Laboratório Biológico De Nível 3/4 Em Luanda	620.802.501,00	0,16
Implementação Do Programa De Hemodialise Nos Hospitais Regionais	1.137.919.562,00	0,30
Programa De Combate Ao Câncer	2.124.249.574,00	0,55
Programa De Saúde Comunitária	539.525.000,00	0,14

 GOVERNO DE ANGOLA Ministério da Saúde	ORÇAMENTO GERAL DO ESTADO 2023 Dotação Orçamental Por Órgão	Emissão: 01/03/2023 - 22:58:19 Página: 193
--	--	---

Programa / Projecto	Valor	%
Projecto De Cirurgia Cardíaca	3.027.204.721,00	0,79
Reabilitação Do Hospital Central Da Huíla (Dr António Agostinho Neto) 2ª Fase	4.701.695.679,00	1,22
Reabilitação Do Hospital Central Da Huíla (Dr António Agostinho Neto)	535.324.342,00	0,14
Reabilitação Do Hospital De Queimados Neves Bendinha Em Luanda	3.009.461.844,00	0,78
Reabilitação Do Hospital Sanatório De Luanda	81.592.596,00	0,02
Reabilitação E Ampliação Do Hospital Municipal Do Luau	201.161.630,00	0,05
Reabilitação E Apetrechamento Das Enfermarias Masculinas Do Hospital Psiquiátrico De Luanda	792.930.581,00	0,21
Reabilitação E Apetrechamento Do Hospital Do Chilume, No Bailundo	1.218.417.408,00	0,32
Reabilitação Hospital Américo Boa Vida - Minsa	5.260.028.627,00	1,37
Reabilitação Hospital Municipal Do Dondo/Cambambe Cuanza Norte	1.053.971.656,00	0,27
Reestruturação De 3 (Três) Edifícios Do Ministério Da Saúde, Sítos Na Avenida 21 De Janeiro, Para Acomodação Do Ins, Armed, Inema E Iona	2.369.999.998,00	0,62
Revitalização Dos Serviços Municipais De Saúde.	5.698.474.896,00	1,48
Melhoria Da Saúde Materno-Infantil E Nutrição	45.447.384.968,00	11,83
Apetrechamento Da Maternidade Irene Neto	4.865.406.148,00	1,27
Apoio Aos Serviços De Pediatria E Patologia Neonatal.	8.238.271.481,00	2,14
Conclusão Da Reabilitação Da Pediatria Do Hospital Geral Do Uíge	1.774.397.075,00	0,46
Construção Apetrechamento 1ª Fase Hospital Geral Pediatria Luanda	11.549.243.982,00	3,01
Construção Apetrechamento Do Hospital Pediátrico Do Huambo	4.249.103.691,00	1,11
Construção E Apetrechamento Do Hospital Materno Infantil Da Huíla	3.798.478.562,00	0,99
Construção E Apetrechamento Do Hospital Materno Infantil De Benguela	3.174.385.432,00	0,83
Implementação Do Programa De Nutrição	4.735.862.617,00	1,23
Implementação Do Programa De Vacinação.	1.447.716.575,00	0,38
Programa De Saúde Reprodutiva	1.614.519.405,00	0,42
Melhoria E Desenvolvimento Do Ensino Técnico-Profissional	4.115.849.218,00	1,07
Construção Apetrechamento Instituto Hematológico Pediátrico Luanda	4.115.849.218,00	1,07
Reforço Do Sistema De Informação Sanitária E Desenvolvimento Da Investigação Em Saúde	3.562.754.967,00	0,93
Desenvolvimento Da Escola Nacional De Saúde Pública.	2.198.233.150,00	0,57
Programa De Reforço Do Sistema Nacional De Vigilância Epidemiológica	1.364.521.817,00	0,36

PROJECTOS DE INVESTIMENTOS PÚBLICOS CENTRAL - PROJECTOS PIIM


Provincia / Projecto / Actividade	Valor
Total Geral	10.637.869.762,00
Cuando Cubango	1.035.643.084,00
Construção E Apetrechamento Do Hospital Sanatório Em Menongue - Cuando Cubango	1.035.643.084,00
Cuanza Sul	4.367.120.849,00
Construção E Apetrechamento Do Hospital Municipal Do Porto Amboim	4.367.120.849,00
Huambo	1.218.417.408,00
Reabilitação E Apetrechamento Do Hospital Do Chilume, No Bailundo	1.218.417.408,00
Luanda	2.041.129.716,00
Construção E Apetrechamento Do Laboratório De Controlo De Qualidade	2.041.129.716,00
Moxico	201.161.630,00
Reabilitação E Ampliação Do Hospital Municipal Do Luau	201.161.630,00
Uíge	1.774.397.075,00
Conclusão Da Reabilitação Da Pediatria Do Hospital Geral Do Uíge	1.774.397.075,00

PROJECTOS DE INVESTIMENTOS PÚBLICOS CENTRAL - OUTROS PROJECTOS


Provincia / Projecto / Actividade	Valor
-----------------------------------	-------

 GOVERNO DE ANGOLA Ministério da Economia	ORÇAMENTO GERAL DO ESTADO 2023 Dotação Orçamental Por Órgão	Emissão: 01/03/2023 - 22:58:19 Página: 194
Provincia / Projecto / Actividade	Valor	
Total Geral	146.424.469.222,00	
Bengo	4.226.354.000,00	
Construção E Apetrechamento Do Hospital Geral Do Bengo	4.226.354.000,00	
Benguela	7.801.345.967,00	
Construção E Apetrechamento De Um Hospital Geral De 200 Camas Na Catumbela	4.626.960.535,00	
Construção E Apetrechamento Do Hospital Materno Infantil De Benguela	3.174.385.432,00	
Cabinda	7.327.330.142,00	
Construção Apetrechamento 1ª Fase Do Hospital Geral Cabinda	7.327.330.142,00	
Cuanza Norte	7.396.563.751,00	
Construção De Hospital De 200 Camas Em Ndalatando	6.342.592.095,00	
Reabilitação Hospital Municipal Do Dondo/Cambambe Cuanza Norte	1.053.971.656,00	
Cuanza Sul	6.476.546.010,00	
Construção De Hospital De 200 Camas No Sumbe	6.476.546.010,00	
Cunene	6.575.498.152,00	
Construção E Apetrechamento De Um Hospital Geral De 200 Camas No Cunene	6.575.498.152,00	
Estrutura Central	1.000.000.000,00	
Aquisição De Clínicas Móveis E Motorizadas	1.000.000.000,00	
Huambo	10.147.480.086,00	
Conclusão Da Construção Do Hospital Municipal Do Ecuinha	350.000.036,00	
Construção Apetrechamento Do Hospital Pediátrico Do Huambo	4.249.103.691,00	
Construção E Apetrechamento Do Hospital Geral De 200 Camas Do Bailundo	5.548.376.359,00	
Huíla	13.900.904.731,00	
Apetrechamento Da Maternidade Irene Neto	4.865.406.148,00	
Construção E Apetrechamento Do Hospital Materno Infantil Da Huíla	3.798.478.562,00	
Reabilitação Do Hospital Central Da Huíla (Dr António Agostinho Neto) 2ª Fase	4.701.695.679,00	
Reabilitação Do Hospital Central Da Huíla (Dr António Agostinho Neto)	535.324.342,00	
Luanda	62.496.067.538,00	
Concepção, Construção E Apetrechamento Do Hospital Oftalmológico De Luanda	914.369.871,00	
Construção Apetrechamento 1ª Fase Hospital Geral Pediatria Luanda	11.549.243.982,00	
Construção Apetrechamento Instituto De Anatomia Forense Luanda	4.830.094.945,00	
Construção Apetrechamento Instituto Hematológico Pediátrico Luanda	4.115.849.218,00	
Construção Apetrechamento Unidade Tratamento Queimados Luanda	7.403.823.727,00	
Construção E Apetrechamento De Hospital De 300 Camas Em Cacuaco	6.692.682.988,00	
Construção E Apetrechamento De Hospital De 300 Camas Em Viana	4.533.660.191,00	
Construção E Apetrechamento Do Hospital Pedro Maria Tonha "Pedalé"	7.715.678.645,00	
Construção E Implementação Do Serviço De Oncologia No Complexo Hospitalar Dom Alexandre Do Nascimento	2.605.847.824,00	
Estudos E Implementação Do Laboratório Biológico De Nível 3/4 Em Luanda	620.802.501,00	
Reabilitação Do Hospital De Queimados Neves Bendinha Em Luanda	3.009.461.844,00	
Reabilitação Do Hospital Sanatório De Luanda	81.592.596,00	
Reabilitação E Apetrechamento Das Enfermarias Masculinas Do Hospital Psiquiátrico De Luanda	792.930.581,00	
Reabilitação Hospital Américo Boa Vida - Minsa	5.260.028.627,00	
Reestruturação De 3 (Três) Edifícios Do Ministério Da Saúde, Sítos Na Avenida 21 De Janeiro, Para Acomodação Do Ins, Armed, Inema E Iona	2.369.999.998,00	
Lunda Norte	4.207.371.872,00	
Construção E Apetrechamento De Um Hospital Geral De 200 Camas No Dundo	4.207.371.872,00	
Malange	4.614.193.690,00	
Construção E Apetrechamento Do Hospital Geral De Malanje	4.614.193.690,00	
Uíge	4.352.801.086,00	


 GOVERNO DE ANGOLA Ministério da Saúde	ORÇAMENTO GERAL DO ESTADO 2023 Dotação Orçamental Por Órgão	Emissão: 01/03/2023 - 22:58:20 Página: 195
Provincia / Projecto / Actividade		Valor
Construção E Apetrechamento De Um Hospital Geral De 200 Camas No Uige		4.352.801.086,00
Zaire		5.902.012.197,00
Construção Do Hospital Da Cidade De Mbanza Congo/Zaire		5.902.012.197,00
DESPESAS DE NATUREZA POR UNIDADE ORÇAMENTAL		
Unidade Orçamental / Natureza	Valor	%
Agência Reguladora De Medicamentos E Tecnologias De Saúde - Armed	1.617.798.265,00	100,00
Despesas Correntes	1.532.665.463,00	94,74
Despesas Com O Pessoal	159.550.505,00	9,86
Contribuições Do Empregador	38.973.098,00	2,41
Despesas Em Bens E Serviços	1.334.141.860,00	82,47
Despesas De Capital	85.132.802,00	5,26
Investimentos	85.132.802,00	5,26
Central De Compras E Aprovisionamento De Medicamentos E Meios Médicos De Angola - Cecoma	19.663.022.907,00	100,00
Despesas Correntes	19.663.022.907,00	100,00
Despesas Com O Pessoal	1.700.000.000,00	8,65
Contribuições Do Empregador	300.000.000,00	1,53
Despesas Em Bens E Serviços	17.663.022.907,00	89,83
Centro Especializado De Tratamento De Endemias E Pandemias (Cetep)	6.346.097.781,00	100,00
Despesas Correntes	6.121.469.435,00	96,46
Despesas Com O Pessoal	1.496.484.165,00	23,58
Contribuições Do Empregador	102.987.995,00	1,62
Despesas Em Bens E Serviços	4.521.469.435,00	71,25
Subsídios E Transferências Correntes	527.840,00	0,01
Despesas De Capital	224.628.346,00	3,54
Investimentos	224.628.346,00	3,54
Centro Ortopedico De Viana	1.962.329.842,00	100,00
Despesas Correntes	1.703.324.066,00	86,80
Despesas Com O Pessoal	758.131.060,00	38,63
Contribuições Do Empregador	63.870.273,00	3,25
Despesas Em Bens E Serviços	881.322.733,00	44,91
Despesas De Capital	259.005.776,00	13,20
Investimentos	259.005.776,00	13,20
Hospital Americo Boavida	7.460.911.775,00	100,00
Despesas Correntes	6.610.911.775,00	88,61
Despesas Com O Pessoal	1.095.929.751,00	14,69
Contribuições Do Empregador	84.495.519,00	1,13
Despesas Em Bens E Serviços	5.429.660.219,00	72,77
Subsídios E Transferências Correntes	826.286,00	0,01
Despesas De Capital	850.000.000,00	11,39
Investimentos	850.000.000,00	11,39
Hospital Central De Cabinda (H.C.C)	9.011.253.781,00	100,00

 GOVERNO DE ANGOLA Ministério do Orçamento	ORÇAMENTO GERAL DO ESTADO 2023 Dotação Orçamental Por Órgão	Emissão: 01/03/2023 - 22:58:20 Página: 196
Unidade Orçamental / Natureza		Valor %
Despesas Correntes		9.011.253.781,00 100,00
Despesas Com O Pessoal		1.697.767.322,00 18,84
Contribuições Do Empregador		661.599.899,00 7,34
Despesas Em Bens E Serviços		6.551.374.571,00 72,70
Subsídios E Transferências Correntes		100.511.989,00 1,12
Hospital De Medicina E Reabilitação Física		1.830.578.113,00 100,00
Despesas Correntes		1.587.878.387,00 86,74
Despesas Com O Pessoal		725.061.690,00 39,61
Contribuições Do Empregador		47.000.000,00 2,57
Despesas Em Bens E Serviços		815.516.697,00 44,55
Subsídios E Transferências Correntes		300.000,00 0,02
Despesas De Capital		242.699.726,00 13,26
Investimentos		242.699.726,00 13,26
Hospital Do Prenda		7.626.755.910,00 100,00
Despesas Correntes		7.596.755.910,00 99,61
Despesas Com O Pessoal		2.680.028.785,00 35,14
Contribuições Do Empregador		191.993.487,00 2,52
Despesas Em Bens E Serviços		4.724.733.638,00 61,95
Despesas De Capital		30.000.000,00 0,39
Investimentos		30.000.000,00 0,39
Hospital Dr. Walter Strangway		5.695.110.028,00 100,00
Despesas Correntes		5.645.110.028,00 99,12
Despesas Com O Pessoal		2.481.562.846,00 43,57
Contribuições Do Empregador		219.437.154,00 3,85
Despesas Em Bens E Serviços		2.943.110.028,00 51,68
Subsídios E Transferências Correntes		1.000.000,00 0,02
Despesas De Capital		50.000.000,00 0,88
Investimentos		50.000.000,00 0,88
Hospital Geral Especializado Augusto Ngangula		4.510.443.077,00 100,00
Despesas Correntes		3.866.717.322,00 85,73
Despesas Com O Pessoal		1.334.373.578,00 29,58
Contribuições Do Empregador		118.383.214,00 2,62
Despesas Em Bens E Serviços		2.413.960.530,00 53,52
Despesas De Capital		643.725.755,00 14,27
Investimentos		643.725.755,00 14,27
Hospital Josina Machel		7.980.784.318,00 100,00
Despesas Correntes		7.749.241.145,00 97,10
Despesas Com O Pessoal		3.005.524.868,00 37,66
Contribuições Do Empregador		256.930.332,00 3,22
Despesas Em Bens E Serviços		4.486.683.776,00 56,22
Subsídios E Transferências Correntes		102.169,00 0,00
Despesas De Capital		231.543.173,00 2,90
Investimentos		231.543.173,00 2,90

 GOVERNO DE ANGOLA Ministério da Economia	ORÇAMENTO GERAL DO ESTADO 2023 Dotação Orçamental Por Orgão	Emissão: 01/03/2023 - 22:58:20 Página: 197
Unidade Orçamental / Natureza		Valor %
Hospital Materno-Infantil Do Camama Manuel Pedro Azancot De Menezes (Hmic)		8.568.468.627,00 100,00
Despesas Correntes		7.933.968.627,00 92,59
Despesas Com O Pessoal		3.894.542.503,00 45,45
Contribuições Do Empregador		275.113.190,00 3,21
Despesas Em Bens E Serviços		3.762.398.316,00 43,91
Subsídios E Transferências Correntes		1.914.618,00 0,02
Despesas De Capital		634.500.000,00 7,41
Investimentos		634.500.000,00 7,41
Hospital Neves Bendinha		2.900.198.967,00 100,00
Despesas Correntes		2.489.711.202,00 85,85
Despesas Com O Pessoal		813.902.000,00 28,06
Contribuições Do Empregador		67.124.537,00 2,31
Despesas Em Bens E Serviços		1.608.684.665,00 55,47
Despesas De Capital		410.487.765,00 14,15
Investimentos		410.487.765,00 14,15
Hospital Pediátrico De Luanda - David Bernardino		7.353.802.739,00 100,00
Despesas Correntes		7.153.802.739,00 97,28
Despesas Com O Pessoal		2.467.875.286,00 33,56
Contribuições Do Empregador		116.203.927,00 1,58
Despesas Em Bens E Serviços		4.569.523.526,00 62,14
Subsídios E Transferências Correntes		200.000,00 0,00
Despesas De Capital		200.000.000,00 2,72
Investimentos		200.000.000,00 2,72
Hospital Psiquiátrico		2.575.097.274,00 100,00
Despesas Correntes		2.550.347.274,00 99,04
Despesas Com O Pessoal		1.131.791.057,00 43,95
Contribuições Do Empregador		87.026.971,00 3,38
Despesas Em Bens E Serviços		1.330.029.246,00 51,65
Subsídios E Transferências Correntes		1.500.000,00 0,06
Despesas De Capital		24.750.000,00 0,96
Investimentos		24.750.000,00 0,96
Hospital Sanatório De Luanda		10.014.671.168,00 100,00
Despesas Correntes		9.540.801.884,00 95,27
Despesas Com O Pessoal		4.289.480.920,00 42,83
Contribuições Do Empregador		289.460.361,00 2,89
Despesas Em Bens E Serviços		4.959.945.985,00 49,53
Subsídios E Transferências Correntes		1.914.618,00 0,02
Despesas De Capital		473.869.284,00 4,73
Investimentos		473.869.284,00 4,73
Instituto Nacional De Investigação Em Saúde		3.091.450.000,00 100,00
Despesas Correntes		2.819.513.216,00 91,20
Despesas Com O Pessoal		466.380.406,00 15,09
Contribuições Do Empregador		30.478.704,00 0,99

 GOVERNO DE ANGOLA Ministério da Economia	ORÇAMENTO GERAL DO ESTADO 2023 Dotação Orçamental Por Orgão	Emissão: 01/03/2023 - 22:58:20 Página: 198
Unidade Orçamental / Natureza	Valor	%
Despesas Em Bens E Serviços	2.322.654.106,00	75,13
Despesas De Capital	271.936.784,00	8,80
Outras Despesas De Capital	70.000.000,00	2,26
Investimentos	201.936.784,00	6,53
Instituto Angolano De Controlo De Câncer	6.819.001.068,00	100,00
Despesas Correntes	6.018.350.819,00	88,26
Despesas Com O Pessoal	988.379.183,00	14,49
Contribuições Do Empregador	87.541.287,00	1,28
Despesas Em Bens E Serviços	4.942.375.629,00	72,48
Subsídios E Transferências Correntes	54.720,00	0,00
Despesas De Capital	800.650.249,00	11,74
Investimentos	800.650.249,00	11,74
Instituto De Especialização Em Saúde - Ies	1.290.819.914,00	100,00
Despesas Correntes	1.233.847.694,00	95,59
Despesas Com O Pessoal	555.362.169,00	43,02
Contribuições Do Empregador	41.169.730,00	3,19
Despesas Em Bens E Serviços	636.815.795,00	49,33
Subsídios E Transferências Correntes	500.000,00	0,04
Despesas De Capital	56.972.220,00	4,41
Investimentos	56.972.220,00	4,41
Instituto Hematológico Pediátrico Vitoria Do Espirito Sato (Ihp)	7.017.311.554,00	100,00
Despesas Correntes	6.867.311.554,00	97,86
Despesas Com O Pessoal	630.266.479,00	8,98
Contribuições Do Empregador	2.196.008,00	0,03
Despesas Em Bens E Serviços	6.234.680.067,00	88,85
Subsídios E Transferências Correntes	169.000,00	0,00
Despesas De Capital	150.000.000,00	2,14
Investimentos	150.000.000,00	2,14
Instituto Nacional De Combate E Controlo Das Tripanossomias	1.220.735.432,00	100,00
Despesas Correntes	1.038.735.432,00	85,09
Despesas Com O Pessoal	363.554.377,00	29,78
Contribuições Do Empregador	18.218.065,00	1,49
Despesas Em Bens E Serviços	655.762.990,00	53,72
Subsídios E Transferências Correntes	1.200.000,00	0,10
Despesas De Capital	182.000.000,00	14,91
Investimentos	182.000.000,00	14,91
Instituto Nacional De Combate E Luta Contra A Sida	8.716.749.489,00	100,00
Despesas Correntes	7.756.020.670,00	88,98
Despesas Com O Pessoal	890.193.674,00	10,21
Contribuições Do Empregador	41.378.826,00	0,47
Despesas Em Bens E Serviços	6.823.903.370,00	78,28
Subsídios E Transferências Correntes	544.800,00	0,01
Despesas De Capital	960.728.819,00	11,02

 GOVERNO DE ANGOLA Ministério da Saúde	ORÇAMENTO GERAL DO ESTADO 2023 Dotação Orçamental Por Órgão	Emissão: 01/03/2023 - 22:58:20 Página: 199
Unidade Orçamental / Natureza	Valor	%
Investimentos	960.728.819,00	11,02
Instituto Nacional De Emergências Médicas De Angola	3.175.463.193,00	100,00
Despesas Correntes	3.175.463.193,00	100,00
Despesas Com O Pessoal	5 13.530.876,00	16,17
Contribuições Do Empregador	84.706.283,00	2,67
Despesas Em Bens E Serviços	2.576.894.234,00	81,15
Subsídios E Transferências Correntes	331.800,00	0,01
Instituto Nacional De Luta Anti-Droga	2.746.993.856,00	100,00
Despesas Correntes	2.060.283.270,00	75,00
Despesas Com O Pessoal	152.338.803,00	5,55
Contribuições Do Empregador	11.873.249,00	0,43
Despesas Em Bens E Serviços	1.896.071.218,00	69,02
Despesas De Capital	686.710.586,00	25,00
Investimentos	686.710.586,00	25,00
Instituto Nacional De Sangue	4.818.238.964,00	100,00
Despesas Correntes	4.818.238.964,00	100,00
Despesas Com O Pessoal	565.000.000,00	11,73
Contribuições Do Empregador	30.000.000,00	0,62
Despesas Em Bens E Serviços	4.218.238.964,00	87,55
Subsídios E Transferências Correntes	5.000.000,00	0,10
Instituto Oftalmológico Nacional De Angola	3.357.803.020,00	100,00
Despesas Correntes	2.657.803.020,00	79,15
Despesas Com O Pessoal	456.461.158,00	13,59
Contribuições Do Empregador	37.771.412,00	1,12
Despesas Em Bens E Serviços	2.163.570.450,00	64,43
Despesas De Capital	700.000.000,00	20,85
Investimentos	700.000.000,00	20,85
Maternidade Lucrecia Paim	5.761.341.250,00	100,00
Despesas Correntes	5.023.877.361,00	87,20
Despesas Com O Pessoal	970.997.049,00	16,85
Contribuições Do Empregador	50.000.000,00	0,87
Despesas Em Bens E Serviços	4.002.860.311,00	69,48
Subsídios E Transferências Correntes	20.001,00	0,00
Despesas De Capital	737.463.889,00	12,80
Investimentos	737.463.889,00	12,80
Ministério Da Saúde	231.066.266.364,00	100,00
Despesas Correntes	73.924.271.807,00	31,99
Despesas Com O Pessoal	2.812.151.303,00	1,22
Contribuições Do Empregador	96.049.660,00	0,04
Despesas Em Bens E Serviços	70.550.367.944,00	30,53
Subsídios E Transferências Correntes	465.702.900,00	0,20
Despesas De Capital	157.141.994.557,00	68,01
Outras Despesas De Capital	10.000.000,00	0,00
Investimentos	157.131.994.557,00	68,00

 <p>GOVERNO DE ANGOLA Ministério da Educação</p>	ORÇAMENTO GERAL DO ESTADO 2023 Dotação Orçamental Por Órgão	Emissão: 01/03/2023 - 22:58:20 Página: 201
--	--	---

Órgão do Governo: Ministério Da Educação

RECEITAS POR NATUREZA ECONÓMICA

Natureza	Valor	%
Total Geral:	1.379.492.146,00	100,00
Receitas Correntes	1.379.492.146,00	100,00
Receita Tributária	1.379.492.146,00	100,00
Taxas Custas E Emolumentos	1.379.492.146,00	100,00

DESPESAS POR NATUREZA ECONÓMICA


Natureza	Valor	%
Total Geral:	179.463.515.656,00	100,00
Despesas Correntes	116.340.189.397,00	64,83
Despesas Com O Pessoal	5.139.875.061,00	2,86
Despesas Com O Pessoal Civil	5.139.875.061,00	2,86
Contribuições Do Empregador	344.733.066,00	0,19
Contribuições Do Empregador Para A Segurança Social	344.733.066,00	0,19
Despesas Em Bens E Serviços	110.745.003.150,00	61,71
Bens	8.761.838.552,00	4,88
Serviços	101.983.164.598,00	56,83
Subsídios E Transferências Correntes	110.578.120,00	0,06
Transferências Correntes	110.578.120,00	0,06
Despesas De Capital	63.123.326.259,00	35,17
Investimentos	63.109.574.176,00	35,17
Aquisição De Bens De Capital Fixo	63.109.574.176,00	35,17
Outras Despesas De Capital	13.752.083,00	0,01

DESPESAS POR FUNÇÃO

Função	Valor	%
Total Geral	179.463.515.656,00	100
Educação	179.463.515.656,00	100,00
Ensino Pré-Escolar	15.214.000.000,00	8,48
Ensino Primário	70.029.417.930,00	39,02
Ensino Secundário	35.768.358.884,00	19,93
Serviços Subsidiários À Educação	15.845.787.733,00	8,83
Ensino Técnico-Profissional	9.779.841.640,00	5,45
Investigação E Desenvolvimento Em Educação	25.377.900.551,00	14,14
Educação Especial	1.324.647.019,00	0,74
Outros Serviços De Educação	6.123.561.899,00	3,41

DESPESAS POR PROGRAMA

Programa / Projecto	Valor	%
Total Geral	179.463.515.656,00	100,00
Acções Correntes	28.905.993.285,00	16,11
Administração Geral	5.488.535.970,00	3,06
Apoio Financeiro As Associações De Utilidade Pública	106.650.277,00	0,06
Cooperação Estrangeira Para O Sector Da Educação	1.957.551.304,00	1,09
Operação E Manutenção Geral Dos Serviços	13.907.830.786,00	7,75
Prestação De Serviços De Ensino	6.156.817.252,00	3,43

	ORÇAMENTO GERAL DO ESTADO 2023 Dotação Orçamental Por Órgão	Emissão: 01/03/2023 - 22:58:20 Página: 202
---	--	---

Programa / Projecto	Valor	%
Regulação Da Actividade Do Ensino.	1.288.607.696,00	0,72
Acção Social, Saúde E Desporto Escolar	373.773.078,00	0,21
Acções De Educação Sobre Saúde E Desporto Nas Escolas	373.773.078,00	0,21
Desenvolvimento Da Educação Pré-Escolar	15.214.000.000,00	8,48
Implementação Do Projecto "Todos Pela Primeira Infância"	15.214.000.000,00	8,48
Desenvolvimento Do Ensino Secundário Geral	51.590.656.222,00	28,75
Aquisição De Laboratórios.	22.977.223.594,00	12,80
Construção E Apetrechamento De Uma Escola Secundária Em Malanje	3.500.000.000,00	1,95
Construção E Apetrechamento De Uma Escola Secundária Na Lunda Norte/Med	2.163.763.751,00	1,21
Construção E Apetrechamento De Uma Escola Secundária Na Lunda Sul/Med	3.217.173.665,00	1,79
Construção E Apetrechamento De Uma Escola Secundária No Cuando Cubango/Med	2.215.615.512,00	1,23
Construção E Apetrechamento De Uma Escola Secundária No Cuanza Norte/Med	2.412.157.273,00	1,34
Construção E Apetrechamento De Uma Escola Secundária No Cunene/Med	2.201.981.361,00	1,23
Construção E Apetrechamento De Uma Escola Secundária No Moxico/Med	2.873.379.078,00	1,60
Construção E Apetrechamento De Uma Escola Secundária No Uíge/Med	2.373.071.521,00	1,32
Construção E Apetrechamento De Uma Escola Secundária No Zaire/Med	2.995.668.474,00	1,67
Estudos E Reabilitação Da Escola Secundária I E II Ciclo / Lobito	2.583.219.094,00	1,44
Projecto Escolas De Referência	2.077.402.899,00	1,16
Formação E Gestão Do Pessoal Docente	1.171.162.157,00	0,65
Capacitação Dos Gestores Escolares	1.171.162.157,00	0,65
Intensificação Da Alfabetização E Da Educação De Jovens E Adultos	2.526.214.780,00	1,41
Implementação Do Programa De Alfabetização	2.526.214.780,00	1,41
Melhoria Da Qualidade E Desenvolvimento Do Ensino Primário	69.094.195.862,00	38,50
Adequação Da Rede De Formação E Capacitação De Professores E Formadores	1.290.992.712,00	0,72
Aquisição De Carteiras Escolares	23.642.096.604,00	13,17
Combate Ao Abandono Escolar E Integração No Sistema De Ensino	2.451.587.501,00	1,37
Educação Para Todos - P.A.T	2.018.359.695,00	1,12
Elaboração Da Carta Escolar	563.129.564,00	0,31
Elaboração E Edição De Manuais Escolares	30.797.050.680,00	17,16
Expansão E Melhoria Da Educação Especial	300.000.000,00	0,17
Informatização E Desenvolvimento Do Ensino Primário E Secundário	2.034.671.482,00	1,13
Reabilitação Da Escola Amílcar Cabral - Fase II Malanje	3.500.000.000,00	1,95
Reabilitação E Ampliação Do Magistério Primário Na Lunda Sul	2.496.307.624,00	1,39
Melhoria E Desenvolvimento Do Ensino Técnico-Profissional	10.587.520.272,00	5,90
Construção E Apetrechamento Escola Técnico-Profissional Belas	1.581.324.547,00	0,88
Construção E Apetrechamento Escola Técnico-Profissional Uíge	1.980.237.654,00	1,10
Formação E Superação Técnica Profissional.	3.629.130.886,00	2,02
Reabilitação Do Centro De Formação Pedagógica/Bgl	3.283.219.001,00	1,83
Reabilitação E Ampliação Do Instituto Médio Agrário No Tchivinguiri Huíla	113.608.184,00	0,06

PROJECTOS DE INVESTIMENTOS PÚBLICOS CENTRAL - OUTROS PROJECTOS

Provincia / Projecto / Actividade	Valor
Total Geral	62.467.950.333,00
Benguela	5.866.438.095,00
Estudos E Reabilitação Da Escola Secundária I E II Ciclo / Lobito	2.583.219.094,00
Reabilitação Do Centro De Formação Pedagógica/Bgl	3.283.219.001,00
Quando Cubango	2.215.615.512,00
Construção E Apetrechamento De Uma Escola Secundária No Cuando Cubango/Med	2.215.615.512,00


 GOVERNO DE ANGOLA Ministério da Economia	ORÇAMENTO GERAL DO ESTADO 2023 Dotação Orçamental Por Órgão	Emissão: 01/03/2023 - 22:58:20 Página: 203
Provincia / Projecto / Actividade	Valor	
Cuanza Norte	2.412.157.273,00	
Construção E Apetrechamento De Uma Escola Secundária No Cuanza Norte/Med	2.412.157.273,00	
Cunene	2.201.981.361,00	
Construção E Apetrechamento De Uma Escola Secundária No Cunene/Med	2.201.981.361,00	
Estrutura Central	22.977.223.594,00	
Aquisição De Laboratórios.	22.977.223.594,00	
Huíla	113.608.184,00	
Reabilitação E Ampliação Do Instituto Médio Agrário No Tchivinguiro Huíla	113.608.184,00	
Luanda	1.581.324.547,00	
Construção E Apetrechamento Escola Técnico-Profissional Belas	1.581.324.547,00	
Lunda Norte	2.163.763.751,00	
Construção E Apetrechamento De Uma Escola Secundária Na Lunda Norte/Med	2.163.763.751,00	
Lunda Sul	5.713.481.289,00	
Construção E Apetrechamento De Uma Escola Secundária Na Lunda Sul/Med	3.217.173.665,00	
Reabilitação E Ampliação Do Magistério Primário Na Lunda Sul	2.496.307.624,00	
Malange	7.000.000.000,00	
Construção E Apetrechamento De Uma Escola Secundária Em Malanje	3.500.000.000,00	
Reabilitação Da Escola Amílcar Cabral - Fase II Malanje	3.500.000.000,00	
Moxico	2.873.379.078,00	
Construção E Apetrechamento De Uma Escola Secundária No Moxico/Med	2.873.379.078,00	
Uíge	4.353.309.175,00	
Construção E Apetrechamento De Uma Escola Secundária No Uíge/Med	2.373.071.521,00	
Construção E Apetrechamento Escola Técnico-Profissional Uíge	1.980.237.654,00	
Zaire	2.995.668.474,00	
Construção E Apetrechamento De Uma Escola Secundária No Zaire/Med	2.995.668.474,00	

DESPESAS DE NATUREZA POR UNIDADE ORÇAMENTAL

Unidade Orçamental / Natureza	Valor	%
Comissão Nacional Para A Unesco	834.433.397,00	100,00
Despesas Correntes	743.996.516,00	89,16
Despesas Com O Pessoal	103.896.023,00	12,45
Contribuições Do Empregador	3.207.946,00	0,38
Despesas Em Bens E Serviços	636.892.547,00	76,33
Despesas De Capital	90.436.881,00	10,84
Outras Despesas De Capital	3.504.725,00	0,42
Investimentos	86.932.156,00	10,42
Escola Do II Ciclo Do Ensino Secundário Magistério Mutu-Ya-Kevela	1.332.967.720,00	100,00
Despesas Correntes	1.277.067.310,00	95,81
Despesas Com O Pessoal	543.652.875,00	40,79
Contribuições Do Empregador	37.605.709,00	2,82
Despesas Em Bens E Serviços	695.473.430,00	52,17
Subsídios E Transferências Correntes	335.296,00	0,03
Despesas De Capital	55.900.410,00	4,19
Investimentos	55.900.410,00	4,19
Instituto Médio Comercial De Luanda	1.391.150.272,00	100,00
Despesas Correntes	1.350.598.572,00	97,09

 GOVERNO DE ANGOLA Ministério das Finanças	ORÇAMENTO GERAL DO ESTADO 2023 Dotação Orçamental Por Órgão	Emissão: 01/03/2023 - 22:58:20 Página: 204
Unidade Orçamental / Natureza	Valor	%
Despesas Com O Pessoal	562.578.075,00	40,44
Contribuições Do Empregador	41.948.818,00	3,02
Despesas Em Bens E Serviços	745.990.725,00	53,62
Subsídios E Transferências Correntes	80.954,00	0,01
Despesas De Capital	40.551.700,00	2,91
Investimentos	40.551.700,00	2,91
Instituto Médio De Economia De Luanda	1.959.049.955,00	100,00
Despesas Correntes	1.888.372.386,00	96,39
Despesas Com O Pessoal	956.919.260,00	48,85
Contribuições Do Empregador	45.000.000,00	2,30
Despesas Em Bens E Serviços	885.404.574,00	45,20
Subsídios E Transferências Correntes	1.048.552,00	0,05
Despesas De Capital	70.677.569,00	3,61
Investimentos	70.677.569,00	3,61
Instituto Médio Industrial De Luanda	2.251.296.121,00	100,00
Despesas Correntes	2.180.821.121,00	96,87
Despesas Com O Pessoal	1.214.167.520,00	53,93
Contribuições Do Empregador	84.000.968,00	3,73
Despesas Em Bens E Serviços	881.852.633,00	39,17
Subsídios E Transferências Correntes	800.000,00	0,04
Despesas De Capital	70.475.000,00	3,13
Investimentos	70.475.000,00	3,13
Instituto Nacional De Avaliação E De Desenvolvimento Da Educação - Inade	1.500.714.694,00	100,00
Despesas Correntes	1.382.302.979,00	92,11
Despesas Com O Pessoal	417.616.877,00	27,83
Contribuições Do Empregador	31.555.036,00	2,10
Despesas Em Bens E Serviços	932.783.866,00	62,16
Subsídios E Transferências Correntes	347.200,00	0,02
Despesas De Capital	118.411.715,00	7,89
Investimentos	118.411.715,00	7,89
Instituto Nacional De Educação Especial	1.024.647.019,00	100,00
Despesas Correntes	944.371.222,00	92,17
Despesas Com O Pessoal	161.111.968,00	15,72
Contribuições Do Empregador	7.571.648,00	0,74
Despesas Em Bens E Serviços	775.529.106,00	75,69
Subsídios E Transferências Correntes	158.500,00	0,02
Despesas De Capital	80.275.797,00	7,83
Investimentos	80.275.797,00	7,83
Instituto Nacional De Formação De Quadros Da Educação	1.242.888.828,00	100,00
Despesas Correntes	1.124.347.713,00	90,46
Despesas Com O Pessoal	247.754.432,00	19,93
Contribuições Do Empregador	26.459.504,00	2,13
Despesas Em Bens E Serviços	849.583.777,00	68,36

 GOVERNO DE ANGOLA <small>Ministério das Finanças</small>	ORÇAMENTO GERAL DO ESTADO 2023 Dotação Orçamental Por Orgão	Emissão: 01/03/2023 - 22:58:20 Página: 205
Unidade Orçamental / Natureza		Valor %
Subsídios E Transferências Correntes		550.000,00 0,04
Despesas De Capital		118.541.115,00 9,54
Investimentos		118.541.115,00 9,54
Ministério Da Educação		167.926.367.650,00 100,00
Despesas Correntes		105.448.311.578,00 62,79
Despesas Com O Pessoal		932.178.031,00 0,56
Contribuições Do Empregador		67.383.437,00 0,04
Despesas Em Bens E Serviços		104.341.492.492,00 62,14
Subsídios E Transferências Correntes		107.257.618,00 0,06
Despesas De Capital		62.478.056.072,00 37,21
Outras Despesas De Capital		10.247.358,00 0,01
Investimentos		62.467.808.714,00 37,20

 <p>GOVERNO DE ANGOLA Ministério das Finanças</p>	ORÇAMENTO GERAL DO ESTADO 2023 Dotação Orçamental Por Orgão	Emissão: 01/03/2023 - 22:58:20 Página: 206
---	--	---

Órgão do Governo: Ministério Do Ensino Superior, Ciência, Tec. E Inovação

RECEITAS POR NATUREZA ECONÓMICA

Natureza	Valor	%
Total Geral:	9.921.404.884,00	100,00
Receitas Correntes	9.921.404.884,00	100,00
Receita Tributária	8.969.500.578,00	90,41
Taxas Custas E Emolumentos	8.969.500.578,00	90,41
Receita Patrimonial	204.420.600,00	2,06
Receitas Imobiliárias	20.540.000,00	0,21
Rendimentos De Participações	183.880.600,00	1,85
Receita De Serviços	274.037.706,00	2,76
Receita De Serviços Diversos	274.037.706,00	2,76
Receitas Correntes Diversas	473.446.000,00	4,77
Outras Receitas Correntes	473.446.000,00	4,77

DESPESAS POR NATUREZA ECONÓMICA


Natureza	Valor	%
Total Geral:	166.412.933.264,00	100,00
Despesas Correntes	143.461.149.326,00	86,21
Despesas Com O Pessoal	40.569.977.617,00	24,38
Despesas Com O Pessoal Civil	40.569.977.617,00	24,38
Contribuições Do Empregador	2.652.849.627,00	1,59
Contribuições Do Empregador Para A Segurança Social	2.652.849.627,00	1,59
Despesas Em Bens E Serviços	61.481.730.327,00	36,95
Bens	11.341.283.628,00	6,82
Serviços	50.140.446.699,00	30,13
Subsídios E Transferências Correntes	38.756.591.755,00	23,29
Transferências Correntes	38.756.591.755,00	23,29
Despesas De Capital	22.951.783.938,00	13,79
Investimentos	22.488.140.536,00	13,51
Aquisição De Bens De Capital Fixo	22.488.140.536,00	13,51
Outras Despesas De Capital	463.643.402,00	0,28

DESPESAS POR FUNÇÃO

Função	Valor	%
Total Geral	166.412.933.264,00	100
Serviços Públicos Gerais	100.000.000,00	0,06
Órgãos Executivos	100.000.000,00	0,06
Educação	166.312.933.264,00	99,94
Ensino Superior	157.305.964.667,00	94,53
Ensino Superior De Graduação	156.281.331.809,00	93,91
Ensino Superior De Pós-Graduação	1.024.632.858,00	0,62
Investigação E Desenvolvimento Em Educação	9.006.968.597,00	5,41

DESPESAS POR PROGRAMA


Programa / Projecto	Valor	%
Total Geral	166.412.933.264,00	100,00
Acções Correntes	123.833.779.693,00	74,41

	ORÇAMENTO GERAL DO ESTADO 2023 Dotação Orçamental Por Órgão	Emissão: 01/03/2023 - 22:58:20 Página: 207
---	--	---

Programa / Projecto	Valor	%
Administração Geral	41.248.634.416,00	24,79
Atribuição De Bolsas De Estudo Internas	20.401.633.500,00	12,26
Atribuição De Bolsas De Estudos Externas	17.539.871.076,00	10,54
Bolsas De Estudo Do Programa De Envio De 300 Licenciados	674.269.405,00	0,41
Operação E Manutenção Geral Dos Serviços	5.266.767.487,00	3,16
Prestação De Serviços De Ensino Superior	38.702.603.809,00	23,26
Capacitação Institucional E Valorização Dos Recursos Humanos	884.221.257,00	0,53
Participação E Realização De Seminários, Congressos E Workshops	884.221.257,00	0,53
Construção E Reabilitação De Edifícios Públicos E Equipamentos Sociais	7.400.000.000,00	4,45
Conclusão Da Fase 1 Do Campus Universitário Agostinho Neto - Luanda	7.400.000.000,00	4,45
Melhoria Da Qualidade Do Ensino Superior E Desenvolvimento Da Investigação Científica E Tecnológica	30.234.417.547,00	18,17
Apetrechamento De Novas Instituições De Ensino Superior	2.657.431.448,00	1,60
Apoio À Investigação Científica	13.400.000,00	0,01
Apoio A Pesquisa De Investigação Científica	6.500.000.000,00	3,91
Aquisição De Bibliografia Para Todas As Instituições De Ensino Superior	618.692.311,00	0,37
Bolsas De Estudo De Pós-Graduação - Pdct	356.109.698,00	0,21
Concepção, Construção E Apetrechamento Da Escola Superior De Ciências Sociais, Artes E Humanidades	62.134.659,00	0,04
Concepção, Construção E Apetrechamento Da Escola Superior Pedagógica Do Bié - Cuito	62.132.560,00	0,04
Concepção, Construção E Apetrechamento Da Fase 1 Do Campus Da Universidade Katyavala Bwila – Baía Farta	101.543.908,00	0,06
Concepção, Construção E Apetrechamento Das Infraestruturas Do Isced De Benguela – Baía Farta	60.256.567,00	0,04
Concepção, Construção E Apetrechamento De Infraestruturas Para A Universidade 11 De Novembro	64.321.980,00	0,04
Concepção, Construção E Apetrechamento Do Instituto Politécnico De Ondjiva	62.123.879,00	0,04
Concepção, Construção E Apetrechamento Do Instituto Superior Politécnico Do Bié - Cuito	63.458.940,00	0,04
Concepção, Construção E Apetrechamento Do Instituto Superior Politécnico Do Moxico	62.124.609,00	0,04
Concepção, Construção E Apetrechamento Do Instituto Superior Politécnico Do Soyo	59.876.543,00	0,04
Concepção, Construção E Apetrechamento Do Isced De Luanda	94.483.490,00	0,06
Concepção, Construção E Apetrechamento Do Isced Do Sumbe	61.123.457,00	0,04
Concepção, Construção E Apetrechamento Dos Edifícios Das Faculdades Institutos Uan	95.250.250,00	0,06
Construção Da Universidade Do Namibe	2.100.000.000,00	1,26
Construção E Apetrechamento Do Hospital Universitário - Luanda	2.245.785.660,00	1,35
Estudo De Disparidade Do Género Em Cti - Pdct	49.958.365,00	0,03
Programa De Formação Doutoral- Unesco	10.356.782.486,00	6,22
Projetos De Investigação Científica - Pdct	4.487.426.737,00	2,70
Promoção Da Inovação E Transferência De Tecnologia	4.060.514.767,00	2,44
Construção Do Parque De Ciência E Tecnologia Em Luanda - Pdct	2.824.837.148,00	1,70
Criação De Sistema De Gestão De Propriedade Intelectual- Pdct	191.952.682,00	0,12
Encargos Com A Unidade De Gestão E Consultorias Diversas -Pdct	332.923.268,00	0,20
Estudo Sobre A Propriedade Intelectual Em Angola Para Base De Dados - Pdct	318.073.462,00	0,19
Projeto De Arquitetura E Engenharia Do Parque De Ciência E Tecnologia - Pdct	392.728.207,00	0,24

PROJECTOS DE INVESTIMENTOS PÚBLICOS CENTRAL - OUTROS PROJECTOS

Província / Projecto / Actividade	Valor
Total Geral	15.419.453.650,00
Benguela	161.800.475,00
Concepção, Construção E Apetrechamento Da Fase 1 Do Campus Da Universidade Katyavala Bwila – Baía Farta	101.543.908,00
Concepção, Construção E Apetrechamento Das Infraestruturas Do Isced De Benguela – Baía Farta	60.256.567,00


 GOVERNO DE ANGOLA Ministério da Economia	ORÇAMENTO GERAL DO ESTADO 2023 Dotação Orçamental Por Orgão	Emissão: 01/03/2023 - 22:58:20 Página: 208
---	--	---


Província / Projecto / Actividade	Valor
Bié	125.591.500,00
Concepção, Construção E Apetrechamento Da Escola Superior Pedagógica Do Bié - Cuito	62.132.560,00
Concepção, Construção E Apetrechamento Do Instituto Superior Politécnico Do Bié - Cuito	63.458.940,00
Cabinda	64.321.980,00
Concepção, Construção E Apetrechamento De Infraestruturas Para A Universidade 11 De Novembro	64.321.980,00
Cuanza Sul	61.123.457,00
Concepção, Construção E Apetrechamento Do Isced Do Sumbe	61.123.457,00
Cunene	62.123.879,00
Concepção, Construção E Apetrechamento Do Instituto Politécnico De Ondjiva	62.123.879,00
Luanda	12.722.491.207,00
Concepção, Construção E Apetrechamento Da Escola Superior De Ciências Sociais, Artes E Humanidades	62.134.659,00
Concepção, Construção E Apetrechamento Do Isced De Luanda	94.483.490,00
Concepção, Construção E Apetrechamento Dos Edifícios Das Faculdades Institutos Uan	95.250.250,00
Conclusão Da Fase 1 Do Campus Universitário Agostinho Neto - Luanda	7.400.000.000,00
Construção Do Parque De Ciência E Tecnologia Em Luanda - P dct	2.824.837.148,00
Construção E Apetrechamento Do Hospital Universitário - Luanda	2.245.785.660,00
Moxico	62.124.609,00
Concepção, Construção E Apetrechamento Do Instituto Superior Politécnico Do Moxico	62.124.609,00
Namibe	2.100.000.000,00
Construção Da Universidade Do Namibe	2.100.000.000,00
Zaire	59.876.543,00
Concepção, Construção E Apetrechamento Do Instituto Superior Politécnico Do Soyo	59.876.543,00


DESPESAS DE NATUREZA POR UNIDADE ORÇAMENTAL

Unidade Orçamental / Natureza	Valor	%
Centro De Ciência De Luanda (Ccl)	425.972.413,00	100,00
Despesas Correntes	297.242.153,00	69,78
Despesas Com O Pessoal	85.612.396,00	20,10
Contribuições Do Empregador	12.986.960,00	3,05
Despesas Em Bens E Serviços	198.642.797,00	46,63
Despesas De Capital	128.730.260,00	30,22
Investimentos	128.730.260,00	30,22
Centro Nacional De Investigação Científica	808.336.337,00	100,00
Despesas Correntes	708.336.337,00	87,63
Despesas Com O Pessoal	506.722.212,00	62,69
Contribuições Do Empregador	36.884.648,00	4,56
Despesas Em Bens E Serviços	163.729.477,00	20,26
Subsídios E Transferências Correntes	1.000.000,00	0,12
Despesas De Capital	100.000.000,00	12,37
Investimentos	100.000.000,00	12,37
Escola Superior De Ciências Sociais, Artes E Humanidades De Mbanza Congo	807.388.498,00	100,00
Despesas Correntes	656.516.101,00	81,31
Despesas Com O Pessoal	388.966.997,00	48,18
Contribuições Do Empregador	10.030.000,00	1,24
Despesas Em Bens E Serviços	257.519.104,00	31,90
Despesas De Capital	150.872.397,00	18,69


 GOVERNO DE ANGOLA Ministério da Educação	ORÇAMENTO GERAL DO ESTADO 2023 Dotação Orçamental Por Órgão	Emissão: 01/03/2023 - 22:58:20 Página: 209
Unidade Orçamental / Natureza	Valor	%
Investimentos	150.872.397,00	18,69
Escola Superior Pedagógica Do Bengo	967.046.170,00	100,00
Despesas Correntes	810.739.453,00	83,84
Despesas Com O Pessoal	474.564.009,00	49,07
Contribuições Do Empregador	150.407.554,00	15,55
Despesas Em Bens E Serviços	185.617.890,00	19,19
Subsídios E Transferências Correntes	150.000,00	0,02
Despesas De Capital	156.306.717,00	16,16
Investimentos	156.306.717,00	16,16
Escola Superior Pedagógica Do Bié	985.937.581,00	100,00
Despesas Correntes	878.097.339,00	89,06
Despesas Com O Pessoal	664.422.319,00	67,39
Contribuições Do Empregador	35.098.685,00	3,56
Despesas Em Bens E Serviços	178.499.533,00	18,10
Subsídios E Transferências Correntes	76.802,00	0,01
Despesas De Capital	107.840.242,00	10,94
Investimentos	107.840.242,00	10,94
Escola Superior Pedagógica Do Cuanza-Norte	941.026.861,00	100,00
Despesas Correntes	807.269.256,00	85,79
Despesas Com O Pessoal	558.203.065,00	59,32
Contribuições Do Empregador	62.000.000,00	6,59
Despesas Em Bens E Serviços	184.046.191,00	19,56
Subsídios E Transferências Correntes	3.020.000,00	0,32
Despesas De Capital	133.757.605,00	14,21
Outras Despesas De Capital	13.000.000,00	1,38
Investimentos	120.757.605,00	12,83
Fundação Para O Desenvolvimento Científico E Tecnológico	7.486.384.097,00	100,00
Despesas Correntes	6.986.384.097,00	93,32
Despesas Com O Pessoal	89.332.817,00	1,19
Contribuições Do Empregador	12.986.960,00	0,17
Despesas Em Bens E Serviços	6.883.814.320,00	91,95
Subsídios E Transferências Correntes	250.000,00	0,00
Despesas De Capital	500.000.000,00	6,68
Investimentos	500.000.000,00	6,68
Instituto De Ciências De Saúde	1.109.949.673,00	100,00
Despesas Correntes	985.286.039,00	88,77
Despesas Com O Pessoal	693.314.382,00	62,46
Contribuições Do Empregador	31.898.151,00	2,87
Despesas Em Bens E Serviços	257.673.506,00	23,21
Subsídios E Transferências Correntes	2.400.000,00	0,22
Despesas De Capital	124.663.634,00	11,23
Investimentos	124.663.634,00	11,23


 GOVERNO DE ANGOLA Ministério da Educação	ORÇAMENTO GERAL DO ESTADO 2023 Dotação Orçamental Por Órgão	Emissão: 01/03/2023 - 22:58:20 Página: 210
Unidade Orçamental / Natureza	Valor	%
Instituto De Educação Física E Desportos	555.480.260,00	100,00
Despesas Correntes	449.042.565,00	80,84
Despesas Com O Pessoal	247.198.101,00	44,50
Contribuições Do Empregador	14.971.576,00	2,70
Despesas Em Bens E Serviços	186.272.888,00	33,53
Subsídios E Transferências Correntes	600.000,00	0,11
Despesas De Capital	106.437.695,00	19,16
Investimentos	106.437.695,00	19,16
Instituto Superior Ciências De Educação De Benguela	1.524.979.035,00	100,00
Despesas Correntes	1.382.117.256,00	90,63
Despesas Com O Pessoal	1.007.742.466,00	66,08
Contribuições Do Empregador	84.050.000,00	5,51
Despesas Em Bens E Serviços	290.324.790,00	19,04
Despesas De Capital	142.861.779,00	9,37
Investimentos	142.861.779,00	9,37
Instituto Superior Ciências De Educação De Cabinda	1.599.830.538,00	100,00
Despesas Correntes	1.451.279.185,00	90,71
Despesas Com O Pessoal	1.139.895.955,00	71,25
Contribuições Do Empregador	47.000.000,00	2,94
Despesas Em Bens E Serviços	264.323.230,00	16,52
Subsídios E Transferências Correntes	60.000,00	0,00
Despesas De Capital	148.551.353,00	9,29
Investimentos	148.551.353,00	9,29
Instituto Superior De Ciências De Educação Da Huila	2.089.705.612,00	100,00
Despesas Correntes	1.888.579.744,00	90,38
Despesas Com O Pessoal	1.260.235.554,00	60,31
Contribuições Do Empregador	70.553.426,00	3,38
Despesas Em Bens E Serviços	557.416.364,00	26,67
Subsídios E Transferências Correntes	374.400,00	0,02
Despesas De Capital	201.125.868,00	9,62
Outras Despesas De Capital	45.054.791,00	2,16
Investimentos	156.071.077,00	7,47
Instituto Superior De Ciências De Educação De Luanda	1.936.604.556,00	100,00
Despesas Correntes	1.803.395.235,00	93,12
Despesas Com O Pessoal	1.355.485.969,00	69,99
Contribuições Do Empregador	80.593.326,00	4,16
Despesas Em Bens E Serviços	366.081.376,00	18,90
Subsídios E Transferências Correntes	1.234.564,00	0,06
Despesas De Capital	133.209.321,00	6,88
Investimentos	133.209.321,00	6,88
Instituto Superior De Ciências De Educação Do Huambo	1.454.983.541,00	100,00
Despesas Correntes	1.294.355.118,00	88,96
Despesas Com O Pessoal	910.379.656,00	62,57


 GOVERNO DE ANGOLA Ministério do Orçamento	ORÇAMENTO GERAL DO ESTADO 2023 Dotação Orçamental Por Órgão	Emissão: 01/03/2023 - 22:58:20 Página: 211
Unidade Orçamental / Natureza	Valor	%
Contribuições Do Empregador	52.226.461,00	3,59
Despesas Em Bens E Serviços	329.869.993,00	22,67
Subsídios E Transferências Correntes	1.879.008,00	0,13
Despesas De Capital	160.628.423,00	11,04
Investimentos	160.628.423,00	11,04
Instituto Superior De Ciências De Educação Do Sumbe	1.139.266.966,00	100,00
Despesas Correntes	1.000.084.057,00	87,78
Despesas Com O Pessoal	587.400.978,00	51,56
Contribuições Do Empregador	30.961.441,00	2,72
Despesas Em Bens E Serviços	381.636.107,00	33,50
Subsídios E Transferências Correntes	85.531,00	0,01
Despesas De Capital	139.182.909,00	12,22
Investimentos	139.182.909,00	12,22
Instituto Superior De Ciências De Educação Do Uíge	1.788.532.698,00	100,00
Despesas Correntes	1.653.123.371,00	92,43
Despesas Com O Pessoal	1.233.900.904,00	68,99
Contribuições Do Empregador	61.879.199,00	3,46
Despesas Em Bens E Serviços	357.343.268,00	19,98
Despesas De Capital	135.409.327,00	7,57
Investimentos	135.409.327,00	7,57
Instituto Superior Politécnico Da Lunda-Sul	737.849.096,00	100,00
Despesas Correntes	578.739.096,00	78,44
Despesas Com O Pessoal	343.671.245,00	46,58
Contribuições Do Empregador	20.707.586,00	2,81
Despesas Em Bens E Serviços	211.273.144,00	28,63
Subsídios E Transferências Correntes	3.087.121,00	0,42
Despesas De Capital	159.110.000,00	21,56
Investimentos	159.110.000,00	21,56
Instituto Superior Politécnico De Ondjiva/Cunene	740.765.469,00	100,00
Despesas Correntes	589.315.469,00	79,55
Despesas Com O Pessoal	288.277.061,00	38,92
Contribuições Do Empregador	15.030.000,00	2,03
Despesas Em Bens E Serviços	285.508.408,00	38,54
Subsídios E Transferências Correntes	500.000,00	0,07
Despesas De Capital	151.450.000,00	20,45
Investimentos	151.450.000,00	20,45
Instituto Superior Politécnico Do Bengo (Isp - Bengo)	552.503.778,00	100,00
Despesas Correntes	396.197.060,00	71,71
Despesas Com O Pessoal	109.725.109,00	19,86
Contribuições Do Empregador	10.000.000,00	1,81
Despesas Em Bens E Serviços	276.471.951,00	50,04
Despesas De Capital	156.306.718,00	28,29
Outras Despesas De Capital	20.306.718,00	3,68

 GOVERNO DE ANGOLA Ministério da Economia	ORÇAMENTO GERAL DO ESTADO 2023 Dotação Orçamental Por Órgão	Emissão: 01/03/2023 - 22:58:20 Página: 212
Unidade Orçamental / Natureza	Valor	%
Investimentos	136.000.000,00	24,62
Instituto Superior Politécnico Do Bié	656.324.200,00	100,00
Despesas Correntes	519.448.766,00	79,15
Despesas Com O Pessoal	286.697.100,00	43,68
Contribuições Do Empregador	17.121.472,00	2,61
Despesas Em Bens E Serviços	215.630.194,00	32,85
Despesas De Capital	136.875.434,00	20,85
Investimentos	136.875.434,00	20,85
Instituto Superior Politécnico Do Cuanza Norte	942.219.674,00	100,00
Despesas Correntes	777.488.480,00	82,52
Despesas Com O Pessoal	534.303.832,00	56,71
Contribuições Do Empregador	39.018.775,00	4,14
Despesas Em Bens E Serviços	204.165.873,00	21,67
Despesas De Capital	164.731.194,00	17,48
Investimentos	164.731.194,00	17,48
Instituto Superior Politécnico Do Cuanza Sul	1.025.493.340,00	100,00
Despesas Correntes	900.181.003,00	87,78
Despesas Com O Pessoal	635.440.170,00	61,96
Contribuições Do Empregador	45.000.000,00	4,39
Despesas Em Bens E Serviços	214.740.833,00	20,94
Subsídios E Transferências Correntes	5.000.000,00	0,49
Despesas De Capital	125.312.337,00	12,22
Investimentos	125.312.337,00	12,22
Instituto Superior Politécnico Do Moxico	608.421.024,00	100,00
Despesas Correntes	480.524.343,00	78,98
Despesas Com O Pessoal	256.559.839,00	42,17
Contribuições Do Empregador	14.648.586,00	2,41
Despesas Em Bens E Serviços	209.315.918,00	34,40
Despesas De Capital	127.896.681,00	21,02
Investimentos	127.896.681,00	21,02
Instituto Superior Politécnico Do Soyo - Zaire	647.999.262,00	100,00
Despesas Correntes	505.711.309,00	78,04
Despesas Com O Pessoal	195.944.009,00	30,24
Contribuições Do Empregador	6.010.625,00	0,93
Despesas Em Bens E Serviços	303.756.675,00	46,88
Despesas De Capital	142.287.953,00	21,96
Investimentos	142.287.953,00	21,96
Ministério Do Ensino Superior, Ciência, Tec. E Inovação	92.758.292.076,00	100,00
Despesas Correntes	77.287.675.274,00	83,32
Despesas Com O Pessoal	1.521.041.456,00	1,64
Contribuições Do Empregador	103.517.617,00	0,11
Despesas Em Bens E Serviços	37.039.733.786,00	39,93

 GOVERNO DE ANGOLA Ministério da Economia	ORÇAMENTO GERAL DO ESTADO 2023 Dotação Orçamental Por Orgão	Emissão: 01/03/2023 - 22:58:20 Página: 213
Unidade Orçamental / Natureza		Valor %
Subsídios E Transferências Correntes		38.623.382.415,00 41,64
Despesas De Capital		15.470.616.802,00 16,68
Investimentos		15.470.616.802,00 16,68
Universidade 11 De Novembro		3.123.455.199,00 100,00
Despesas Correntes		2.680.872.877,00 85,83
Despesas Com O Pessoal		1.900.725.190,00 60,85
Contribuições Do Empregador		121.261.394,00 3,88
Despesas Em Bens E Serviços		656.380.050,00 21,01
Subsídios E Transferências Correntes		2.506.243,00 0,08
Despesas De Capital		442.582.322,00 14,17
Outras Despesas De Capital		139.082.322,00 4,45
Investimentos		303.500.000,00 9,72
Universidade Agostinho Neto		11.497.441.219,00 100,00
Despesas Correntes		11.183.226.857,00 97,27
Despesas Com O Pessoal		8.182.097.872,00 71,16
Contribuições Do Empregador		538.267.352,00 4,68
Despesas Em Bens E Serviços		2.453.983.849,00 21,34
Subsídios E Transferências Correntes		8.877.784,00 0,08
Despesas De Capital		314.214.362,00 2,73
Outras Despesas De Capital		185.792.926,00 1,62
Investimentos		128.421.436,00 1,12
Universidade Cuito Cuanavale		2.992.436.186,00 100,00
Despesas Correntes		2.680.255.584,00 89,57
Despesas Com O Pessoal		1.864.798.501,00 62,32
Contribuições Do Empregador		140.342.960,00 4,69
Despesas Em Bens E Serviços		674.214.123,00 22,53
Subsídios E Transferências Correntes		900.000,00 0,03
Despesas De Capital		312.180.602,00 10,43
Investimentos		312.180.602,00 10,43
Universidade De Luanda		3.400.863.591,00 100,00
Despesas Correntes		2.957.805.863,00 86,97
Despesas Com O Pessoal		1.582.198.387,00 46,52
Contribuições Do Empregador		116.163.001,00 3,42
Despesas Em Bens E Serviços		1.238.484.475,00 36,42
Subsídios E Transferências Correntes		20.960.000,00 0,62
Despesas De Capital		443.057.728,00 13,03
Investimentos		443.057.728,00 13,03
Universidade Do Namibe		3.300.810.821,00 100,00
Despesas Correntes		2.999.820.977,00 90,88
Despesas Com O Pessoal		1.510.550.931,00 45,76
Contribuições Do Empregador		81.013.423,00 2,45
Despesas Em Bens E Serviços		1.407.256.623,00 42,63
Subsídios E Transferências Correntes		1.000.000,00 0,03

 GOVERNO DE ANGOLA <small>Ministério das Finanças</small>	ORÇAMENTO GERAL DO ESTADO 2023 Dotação Orçamental Por Órgão	Emissão: 01/03/2023 - 22:58:20 Página: 214
Unidade Orçamental / Natureza	Valor	%
Despesas De Capital	300.989.844,00	9,12
Outras Despesas De Capital	1.500.000,00	0,05
Investimentos	299.489.844,00	9,07
Universidade José Eduardo Dos Santos	3.966.353.011,00	100,00
Despesas Correntes	3.724.166.425,00	93,89
Despesas Com O Pessoal	2.375.949.726,00	59,90
Contribuições Do Empregador	138.616.662,00	3,49
Despesas Em Bens E Serviços	1.204.790.322,00	30,38
Subsídios E Transferências Correntes	4.809.715,00	0,12
Despesas De Capital	242.186.586,00	6,11
Outras Despesas De Capital	18.545.811,00	0,47
Investimentos	223.640.775,00	5,64
Universidade Katyavala Buila	2.404.306.083,00	100,00
Despesas Correntes	2.043.783.523,00	85,01
Despesas Com O Pessoal	1.462.237.196,00	60,82
Contribuições Do Empregador	51.954.301,00	2,16
Despesas Em Bens E Serviços	529.283.990,00	22,01
Subsídios E Transferências Correntes	308.036,00	0,01
Despesas De Capital	360.522.560,00	14,99
Investimentos	360.522.560,00	14,99
Universidade Kimpa Vita	2.712.898.353,00	100,00
Despesas Correntes	2.503.199.442,00	92,27
Despesas Com O Pessoal	1.838.043.744,00	67,75
Contribuições Do Empregador	106.035.842,00	3,91
Despesas Em Bens E Serviços	557.865.206,00	20,56
Subsídios E Transferências Correntes	1.254.650,00	0,05
Despesas De Capital	209.698.911,00	7,73
Outras Despesas De Capital	9.000.000,00	0,33
Investimentos	200.698.911,00	7,40
Universidade Lueji A'Nkonde	2.903.438.916,00	100,00
Despesas Correntes	2.520.268.944,00	86,80
Despesas Com O Pessoal	1.314.481.638,00	45,27
Contribuições Do Empregador	88.723.504,00	3,06
Despesas Em Bens E Serviços	1.091.438.907,00	37,59
Subsídios E Transferências Correntes	25.624.895,00	0,88
Despesas De Capital	383.169.972,00	13,20
Investimentos	383.169.972,00	13,20
Universidade Mandume Ya Ndemofayo	3.141.912.430,00	100,00
Despesas Correntes	2.799.018.953,00	89,09
Despesas Com O Pessoal	1.829.097.843,00	58,22
Contribuições Do Empregador	115.340.385,00	3,67
Despesas Em Bens E Serviços	853.399.644,00	27,16
Subsídios E Transferências Correntes	1.181.081,00	0,04

 GOVERNO DE ANGOLA <small>Ministério das Finanças</small>	ORÇAMENTO GERAL DO ESTADO 2023 Dotação Orçamental Por Órgão	Emissão: 01/03/2023 - 22:58:20 Página: 215
Unidade Orçamental / Natureza		Valor %
Despesas De Capital		342.893.477,00 10,91
Outras Despesas De Capital		1.515.000,00 0,05
Investimentos		341.378.477,00 10,87
Universidade Rainha Njinga A Mbande		2.677.724.700,00 100,00
Despesas Correntes		2.281.601.775,00 85,21
Despesas Com O Pessoal		1.334.758.988,00 49,85
Contribuições Do Empregador		89.547.755,00 3,34
Despesas Em Bens E Serviços		811.225.522,00 30,30
Subsídios E Transferências Correntes		46.069.510,00 1,72
Despesas De Capital		396.122.925,00 14,79
Outras Despesas De Capital		29.845.834,00 1,11
Investimentos		366.277.091,00 13,68

 GOVERNO DE ANGOLA Ministério das Finanças	ORÇAMENTO GERAL DO ESTADO 2023 Dotação Orçamental Por Órgão	Emissão: 01/03/2023 - 22:58:20 Página: 216

Órgão do Governo: Ministério Da Acção Social, Família E Promoção Da Mulher

RECEITAS POR NATUREZA ECONÓMICA

Natureza	Valor	%
Total Geral:	392.022.961,00	100,00
Receitas Correntes	392.022.961,00	100,00
Receita Tributária	392.022.961,00	100,00
Taxas Custas E Emolumentos	392.022.961,00	100,00

DESPESAS POR NATUREZA ECONÓMICA


Natureza	Valor	%
Total Geral:	24.315.648.686,00	100,00
Despesas Correntes	21.920.354.160,00	90,15
Despesas Com O Pessoal	5.369.276.773,00	22,08
Despesas Com O Pessoal Civil	5.369.276.773,00	22,08
Contribuições Do Empregador	364.266.210,00	1,50
Contribuições Do Empregador Para A Segurança Social	364.266.210,00	1,50
Despesas Em Bens E Serviços	15.504.014.011,00	63,76
Bens	7.724.666.975,00	31,77
Serviços	7.779.347.036,00	31,99
Subsídios E Transferências Correntes	682.797.166,00	2,81
Transferências Correntes	682.797.166,00	2,81
Despesas De Capital	2.395.294.526,00	9,85
Investimentos	2.338.901.472,00	9,62
Aquisição De Bens De Capital Fixo	2.333.288.437,00	9,60
Compra De Activos Intangíveis	5.613.035,00	0,02
Outras Despesas De Capital	56.393.054,00	0,23

DESPESAS POR FUNÇÃO

Função	Valor	%
Total Geral	24.315.648.686,00	100
Serviços Públicos Gerais	170.000.000,00	0,70
Órgãos Executivos	170.000.000,00	0,70
Educação	2.107.747.309,00	8,67
Ensino Técnico-Profissional	2.107.747.309,00	8,67
Protecção Social	17.155.967.775,00	70,56
Família E Infância	5.635.842.108,00	23,18
Velhice	420.500.000,00	1,73
Outros Serviços De Protecção Social	11.099.625.667,00	45,65
Habitação E Serviços Comunitários	4.881.933.602,00	20,08
Desenvolvimento Comunitário	4.881.933.602,00	20,08

DESPESAS POR PROGRAMA


Programa / Projecto	Valor	%
Total Geral	24.315.648.686,00	100,00
Acções Correntes	15.063.510.557,00	61,95
Administração Geral	5.894.700.945,00	24,24
Apoio As Questões De Género E Promoção Da Mulher.	550.000.000,00	2,26
Apoio Financeiro As Associações De Utilidade Pública	583.639.204,00	2,40

 <p>GOVERNO DE ANGOLA Ministério das Finanças</p>	ORÇAMENTO GERAL DO ESTADO 2023 Dotação Orçamental Por Órgão	Emissão: 01/03/2023 - 22:58:20 Página: 217


Programa / Projecto	Valor	%
Encargos Com A Comissão Nacional De Luta Contra A Pobreza	546.007.172,00	2,25
Formação E Superação Técnica Em Desminagem	308.965.760,00	1,27
Operação E Manutenção Geral Dos Serviços	6.010.246.356,00	24,72
Prestação De Serviços De Apoio Social	595.774.198,00	2,45
Reforço Da Capacidade Institucional	574.176.922,00	2,36
Capacitação Institucional E Valorização Dos Recursos Humanos	1.348.788.155,00	5,55
Formação E Superação Técnica Profissional	927.900.534,00	3,82
Reforço Da Capacidade Institucional	420.887.621,00	1,73
Desenvolvimento Local E Combate À Pobreza	4.335.926.430,00	17,83
Ações De Capacitação Em Pequenos Negócios Para Pessoas Deficientes	131.000.000,00	0,54
Apoio Às Famílias Em Situação De Alta Vulnerabilidade	555.397.880,00	2,28
Assistência Às Pessoas Com Deficiência Com Meios De Locomoção E Ajudas Técnicas	800.000.000,00	3,29
Conclusão Do Aldeamento Kikuiá No Chinguar - Bié	226.934.122,00	0,93
Conclusão Do Aldeamento Kikuiá No Quicabo - Bengo	227.000.029,00	0,93
Construção E Apetrechamento Do Casi - Menongue	95.720.800,00	0,39
Construção E Apetrechamento Do Casi Belize-Cabinda	246.506.101,00	1,01
Empoderamento Economico Da Mulher	220.000.000,00	0,90
Inclusão Produtiva E Geração De Trabalho E Renda	510.000.000,00	2,10
Projecto Da Linha Sos Violência Domestica E Aconselhamento Familiar	210.000.000,00	0,86
Projecto De Reintegração Dos Ex-Militares E Deficientes De Guerra	1.113.367.498,00	4,58
Desminagem	667.781.052,00	2,75
Apoio A Actividade Operacional Equipas De Intervenção Rápida	86.105.841,00	0,35
Assistência Técnica/Ced	69.693.585,00	0,29
Remoção De Obstáculos E Engenhos Explosivos	511.981.626,00	2,11
Melhoria Da Segurança Alimentar E Nutricional	677.104.086,00	2,78
Combate A Desnutrição Infantil	677.104.086,00	2,78
Protecção E Promoção De Direitos Da Criança	1.143.666.651,00	4,70
Assistência Às Crianças Vulneráveis	500.000.000,00	2,06
Funcionamento Do S.O.S Criança	552.039.985,00	2,27
Sensibilização E Promoção Dos Direitos Da Criança Com Deficiência	91.626.666,00	0,38
Valorização Da Família E Reforço Das Competências Familiares	1.078.871.755,00	4,44
Apoio E Assistência A Lares De 3ª Idade	420.500.000,00	1,73
Aquisição De KIT'S Para Parteiros Tradicionais	180.000.000,00	0,74
Prémio Nacional Mulher De Mérito	50.000.000,00	0,21
Projecto De Apoio A Mulher Rural	240.000.000,00	0,99
Projecto De Apoio Aos Grupos Vulneráveis - Idosos, Pessoas Com Deficiência E Repatriados	188.371.755,00	0,77


PROJECTOS DE INVESTIMENTOS PÚBLICOS CENTRAL - OUTROS PROJECTOS

Provincia / Projecto / Actividade	Valor
Total Geral	796.161.052,00
Bengo	227.000.029,00
Conclusão Do Aldeamento Kikuiá No Quicabo - Bengo	227.000.029,00
Bié	226.934.122,00
Conclusão Do Aldeamento Kikuiá No Chinguar - Bié	226.934.122,00
Cabinda	246.506.101,00
Construção E Apetrechamento Do Casi Belize-Cabinda	246.506.101,00
Cuando Cubango	95.720.800,00
Construção E Apetrechamento Do Casi - Menongue	95.720.800,00

	ORÇAMENTO GERAL DO ESTADO 2023 Dotação Orçamental Por Orgão	Emissão: 01/03/2023 - 22:58:20 Página: 218
	DESPESAS DE NATUREZA POR UNIDADE ORÇAMENTAL	

Unidade Orçamental / Natureza	Valor	%
Comissão Executiva De Desminagem	1.908.261.915,00	100,00
Despesas Correntes	1.725.333.217,00	90,41
Despesas Em Bens E Serviços	1.725.333.217,00	90,41
Despesas De Capital	182.928.698,00	9,59
Investimentos	182.928.698,00	9,59
Conselho Nacional Da Acção Social	895.072.794,00	100,00
Despesas Correntes	791.475.767,00	88,43
Despesas Com O Pessoal	188.534.011,00	21,06
Contribuições Do Empregador	15.626.259,00	1,75
Despesas Em Bens E Serviços	584.974.092,00	65,35
Subsídios E Transferências Correntes	2.341.405,00	0,26
Despesas De Capital	103.597.027,00	11,57
Investimentos	103.597.027,00	11,57
Escola Nacional De Formação De Técnicos Do Serviço Social	2.107.747.309,00	100,00
Despesas Correntes	1.851.901.032,00	87,86
Despesas Com O Pessoal	190.879.539,00	9,06
Contribuições Do Empregador	23.859.942,00	1,13
Despesas Em Bens E Serviços	1.634.992.463,00	77,57
Subsídios E Transferências Correntes	2.169.088,00	0,10
Despesas De Capital	255.846.277,00	12,14
Investimentos	255.846.277,00	12,14
Instituto De Reintegração Sócio-Profissional Dos Ex-Militares	2.063.771.495,00	100,00
Despesas Correntes	1.937.191.897,00	93,87
Despesas Com O Pessoal	437.647.332,00	21,21
Contribuições Do Empregador	25.847.981,00	1,25
Despesas Em Bens E Serviços	1.471.835.158,00	71,32
Subsídios E Transferências Correntes	1.861.426,00	0,09
Despesas De Capital	126.579.598,00	6,13
Outras Despesas De Capital	12.047.660,00	0,58
Investimentos	114.531.938,00	5,55
Instituto Nacional Da Criança	2.777.855.328,00	100,00
Despesas Correntes	2.470.062.670,00	88,92
Despesas Com O Pessoal	521.999.999,00	18,79
Contribuições Do Empregador	35.000.000,00	1,26
Despesas Em Bens E Serviços	1.839.219.072,00	66,21
Subsídios E Transferências Correntes	73.843.599,00	2,66
Despesas De Capital	307.792.658,00	11,08
Outras Despesas De Capital	44.345.394,00	1,60
Investimentos	263.447.264,00	9,48
Instituto Nacional De Desminagem	3.799.951.149,00	100,00
Despesas Correntes	3.615.921.828,00	95,16
Despesas Com O Pessoal	2.251.583.956,00	59,25

 GOVERNO DE ANGOLA <small>Ministério das Finanças</small>	ORÇAMENTO GERAL DO ESTADO 2023 Dotação Orçamental Por Orgão	Emissão: 01/03/2023 - 22:58:20 Página: 219
Unidade Orçamental / Natureza		Valor %
Contribuições Do Empregador		171.280.590,00 4,51
Despesas Em Bens E Serviços		1.192.245.839,00 31,38
Subsídios E Transferências Correntes		811.443,00 0,02
Despesas De Capital		184.029.321,00 4,84
Investimentos		184.029.321,00 4,84
Ministério Da Acção Social, Família E Prom. Da Mulher		10.762.988.696,00 100,00
Despesas Correntes		9.528.467.749,00 88,53
Despesas Com O Pessoal		1.778.631.936,00 16,53
Contribuições Do Empregador		92.651.438,00 0,86
Despesas Em Bens E Serviços		7.055.414.170,00 65,55
Subsídios E Transferências Correntes		601.770.205,00 5,59
Despesas De Capital		1.234.520.947,00 11,47
Investimentos		1.234.520.947,00 11,47

 <p>GOVERNO DE ANGOLA Ministério das Finanças</p>	ORÇAMENTO GERAL DO ESTADO 2023 Dotação Orçamental Por Órgão	Emissão: 01/03/2023 - 22:58:20 Página: 220
---	--	---

Órgão do Governo: Ministério Da Juventude E Desportos

RECEITAS POR NATUREZA ECONÓMICA

Natureza	Valor	%
Total Geral:	2.300.000.000,00	100,00
Receitas Correntes	2.300.000.000,00	100,00
Receita Tributária	2.300.000.000,00	100,00
Taxas Custas E Emolumentos	2.300.000.000,00	100,00

DESPESAS POR NATUREZA ECONÓMICA

Natureza	Valor	%
Total Geral:	30.811.177.872,00	100,00
Despesas Correntes	14.238.232.854,00	46,21
Despesas Com O Pessoal	877.100.298,00	2,85
Despesas Com O Pessoal Civil	877.100.298,00	2,85
Contribuições Do Empregador	65.269.732,00	0,21
Contribuições Do Empregador Para A Segurança Social	65.269.732,00	0,21
Despesas Em Bens E Serviços	2.063.563.196,00	6,70
Bens	366.956.171,00	1,19
Serviços	1.696.607.025,00	5,51
Subsídios E Transferências Correntes	11.232.299.628,00	36,46
Transferências Correntes	11.232.299.628,00	36,46
Despesas De Capital	16.572.945.018,00	53,79
Investimentos	16.550.304.604,00	53,72
Aquisição De Bens De Capital Fixo	16.550.304.604,00	53,72
Outras Despesas De Capital	22.640.414,00	0,07


DESPESAS POR FUNÇÃO

Função	Valor	%
Total Geral	30.811.177.872,00	100
Recreação, Cultura E Religião	30.811.177.872,00	100,00
Serviços Recreativos E Desportivos	30.811.177.872,00	100,00

DESPESAS POR PROGRAMA

Programa / Projecto	Valor	%
Total Geral	30.811.177.872,00	100,00
Acções Correntes	12.307.438.292,00	39,94
Administração Geral	1.024.608.862,00	3,33
Apoio Financeiro Ao Comité Olímpico Angolano	50.000.000,00	0,16
Celebração De Datas Comemorativas	25.000.000,00	0,08
Corrida São Silvestre.	40.000.000,00	0,13
Manutenção De Quatro Pavilhões Multi Usos.	100.000.000,00	0,32
Manutenção Do Estadio De Futebol Da Tundavala	100.000.000,00	0,32
Manutenção Do Estadio De Futebol De 11 De Novembro	100.000.000,00	0,32
Manutenção Do Estadio De Futebol De Tchizae.	100.000.000,00	0,32
Massificação E Desenvolvimento Da Ginastica	65.937.876,00	0,21
Massificação E Desenvolvimento Da Natação	73.529.878,00	0,24
Massificação E Desenvolvimento Da Pesca Desportiva.	39.766.352,00	0,13
Massificação E Desenvolvimento De Desporto Motorizado	236.704.474,00	0,77

 GOVERNO DE ANGOLA Ministério do Desporto	ORÇAMENTO GERAL DO ESTADO 2023 Dotação Orçamental Por Órgão	Emissão: 01/03/2023 - 22:58:20 Página: 221
Programa / Projecto	Valor	%
Massificação E Desenvolvimento De Lutas Desportivas.	140.129.049,00	0,45
Massificação E Desenvolvimento Desporto Equestre.	34.085.444,00	0,11
Massificação E Desenvolvimento Desporto Para Deficientes	411.773.944,00	1,34
Massificação E Desenvolvimento Do Atletismo.	175.312.802,00	0,57
Massificação E Desenvolvimento Do Andebol.	800.033.993,00	2,60
Massificação E Desenvolvimento Do Basquetebol.	1.905.485.281,00	6,18
Massificação E Desenvolvimento Do Boxe.	56.694.684,00	0,18
Massificação E Desenvolvimento Do Ciclismo.	39.766.352,00	0,13
Massificação E Desenvolvimento Do Desporto Feminino	145.157.788,00	0,47
Massificação E Desenvolvimento Do Desporto Nautico	215.495.753,00	0,70
Massificação E Desenvolvimento Do Desporto Universitário.	59.611.655,00	0,19
Massificação E Desenvolvimento Do Esgrima.	56.750.139,00	0,18
Massificação E Desenvolvimento Do Futebol Salão.	39.766.352,00	0,13
Massificação E Desenvolvimento Do Futebol.	1.999.726.645,00	6,49
Massificação E Desenvolvimento Do Jiu- Jitsu	182.546.491,00	0,59
Massificação E Desenvolvimento Do Judo.	304.144.065,00	0,99
Massificação E Desenvolvimento Do Karaté Dó.	83.764.979,00	0,27
Massificação E Desenvolvimento Do Taekwando.	62.489.981,00	0,20
Massificação E Desenvolvimento Do Ténis De Campo.	39.766.352,00	0,13
Massificação E Desenvolvimento Do Ténis De Mesa.	73.776.051,00	0,24
Massificação E Desenvolvimento Do Tiro.	39.766.352,00	0,13
Massificação E Desenvolvimento Do Voleibol.	64.383.617,00	0,21
Massificação E Desenvolvimento Do Xadrez.	77.250.872,00	0,25
Operação E Manutenção Geral Dos Serviços	2.434.212.205,00	7,90
Participação Das Selecções Nacionais Em Competições Internacionais	330.000.000,00	1,07
Premiação Por Resultados Alcançados Em Competições Internacionais	500.000.000,00	1,62
Taça José Sayovo.	40.000.000,00	0,13
Torneio Internacional Alberto Pepino Em Ciclismo	40.000.004,00	0,13
Capacitação Institucional E Valorização Dos Recursos Humanos	223.061.442,00	0,72
Formação E Superação Técnica Profissional	53.000.000,00	0,17
Reforço Da Capacidade Institucional	170.061.442,00	0,55
Desenvolvimento Integral Da Juventude	1.254.793.691,00	4,07
Apoio Ao Conselho Nacional Da Juventude	144.697.688,00	0,47
Apoio As Actividades Juvenis	1.035.000.000,00	3,36
Capacitação E Fomento De Jovens Empreendedores	17.640.419,00	0,06
Massificação E Desenvolvimento Do Golfe	43.307.338,00	0,14
Realização Da Jornada Abril Jovem	14.148.246,00	0,05
Generalização Da Prática Desportiva E Melhoria Do Desporto De Rendimento	17.025.884.447,00	55,26
Campeonato Africano Das Nações De Futebol Can/Chan	30.000.000,00	0,10
Campeonato Africano Sénior Masculino Andebol	27.000.000,00	0,09
Construção De 1 Centro Desportivo Na Provincia Do Bengo.	8.489.811.625,00	27,55
Construção De 1 Estádio Para 10.000 Adeptos Na Provincia Do Huambo	4.000.000.000,00	12,98
Construção De 1 Estádio Para 10.000 Adeptos Na Provincia Do Uíge	4.000.000.000,00	12,98
Fomento Do Desporto Federado	21.000.000,00	0,07
Formação De Monitores Desportivos	20.000.000,00	0,06
Jornadas Comemorativas Do Dia Nacional Do Desporto.	29.000.000,00	0,09
Massificação E Desenvolvimento Hoquei Em Patins	409.072.822,00	1,33


 <p>GOVERNO DE ANGOLA Ministério das Crianças</p>	ORÇAMENTO GERAL DO ESTADO 2023 Dotação Orçamental Por Orgão	Emissão: 01/03/2023 - 22:58:20 Página: 222
---	--	---

PROJECTOS DE INVESTIMENTOS PÚBLICOS CENTRAL - OUTROS PROJECTOS

Provincia / Projecto / Actividade	Valor
Total Geral	16.489.811.625,00
Bengo	8.489.811.625,00
Construção De 1 Centro Desportivo Na Provincia Do Bengo.	8.489.811.625,00
Huambo	4.000.000.000,00
Construção De 1 Estádio Para 10.000 Adeptos Na Provincia Do Huambo	4.000.000.000,00
Uíge	4.000.000.000,00
Construção De 1 Estádio Para 10.000 Adeptos Na Provincia Do Uíge	4.000.000.000,00

DESPESAS DE NATUREZA POR UNIDADE ORÇAMENTAL

Unidade Orçamental / Natureza	Valor	%
Fundo De Apoio A Juventude E Ao Desporto	964.982.987,00	100,00
Despesas Correntes	959.982.987,00	99,48
Despesas Com O Pessoal	45.268.604,00	4,69
Contribuições Do Empregador	2.400.280,00	0,25
Despesas Em Bens E Serviços	210.694.666,00	21,83
Subsídios E Transferências Correntes	701.619.437,00	72,71
Despesas De Capital	5.000.000,00	0,52
Investimentos	5.000.000,00	0,52
Ministério Da Juventude E Desportos	29.846.194.885,00	100,00
Despesas Correntes	13.278.249.867,00	44,49
Despesas Com O Pessoal	831.831.694,00	2,79
Contribuições Do Empregador	62.869.452,00	0,21
Despesas Em Bens E Serviços	1.852.868.530,00	6,21
Subsídios E Transferências Correntes	10.530.680.191,00	35,28
Despesas De Capital	16.567.945.018,00	55,51
Outras Despesas De Capital	22.640.414,00	0,08
Investimentos	16.545.304.604,00	55,44

 GOVERNO DE ANGOLA Ministério das Pescas	ORÇAMENTO GERAL DO ESTADO 2023 Dotação Orçamental Por Orgão	Emissão: 01/03/2023 - 22:58:20 Página: 223
--	--	---

Órgão do Governo: Ministério Das Pescas E Recursos Marinhos

RECEITAS POR NATUREZA ECONÓMICA

Natureza	Valor	%
Total Geral:	420.000.000,00	100,00
Receitas Correntes	420.000.000,00	100,00
Receita Tributária	20.000.000,00	4,76
Taxas Custas E Emolumentos	20.000.000,00	4,76
Receitas Correntes Diversas	400.000.000,00	95,24
Outras Multas E Penalidades	400.000.000,00	95,24

DESPESAS POR NATUREZA ECONÓMICA

Natureza	Valor	%
Total Geral:	15.120.236.203,00	100,00
Despesas Correntes	10.654.350.368,00	70,46
Despesas Com O Pessoal	2.738.852.668,00	18,11
Despesas Com O Pessoal Civil	2.738.852.668,00	18,11
Contribuições Do Empregador	212.806.800,00	1,41
Contribuições Do Empregador Para A Segurança Social	212.806.800,00	1,41
Despesas Em Bens E Serviços	7.607.306.900,00	50,31
Bens	4.756.937.505,00	31,46
Serviços	2.850.369.395,00	18,85
Subsídios E Transferências Correntes	95.384.000,00	0,63
Transferências Correntes	95.384.000,00	0,63
Despesas De Capital	4.465.885.835,00	29,54
Investimentos	4.465.885.835,00	29,54
Aquisição De Bens De Capital Fixo	4.465.885.835,00	29,54


DESPESAS POR FUNÇÃO

Função	Valor	%
Total Geral	15.120.236.203,00	100
Assuntos Económicos	15.120.236.203,00	100,00
Agricultura, Sivicultura, Pesca E Caça	15.120.236.203,00	100,00
Pesca E Caça	15.120.236.203,00	100,00

DESPESAS POR PROGRAMA

Programa / Projecto	Valor	%
Total Geral	15.120.236.203,00	100,00
Acções Correntes	4.743.138.086,00	31,37
Administração Geral	3.023.043.468,00	19,99
Apoio Financeiro As Associações De Utilidade Pública	44.000.000,00	0,29
Operação E Manutenção Geral Dos Serviços	1.676.094.618,00	11,09
Desenvolvimento Da Aquicultura Sustentável	3.064.253.236,00	20,27
Fomento Da Actividade Aquícola Comunal	2.950.412.156,00	19,51
Projecto Integrado Para O Serviço Nacional De Fiscalização Pesqueira E Aquicultura.	113.841.080,00	0,75
Exploração Sustentável Dos Recursos Aquáticos Vivos E Do Sal	7.312.844.881,00	48,36
Acções De Apoio Ao Sector Da Pesca Artesanal	3.775.176.815,00	24,97
Acções De Apoio E Fomento Aos Produtores De Sal	347.187.498,00	2,30
Apoio Ao Sector Das Pescas (Comunidades Piscatórias)	967.649.173,00	6,40

 GOVERNO DE ANGOLA Ministério da Economia	ORÇAMENTO GERAL DO ESTADO 2023 Dotação Orçamental Por Órgão	Emissão: 01/03/2023 - 22:58:20 Página: 224
Programa / Projecto		Valor %
Gestão E Assistência Técnica Ao Navio De Investigação Baia Farta	947.927.516,00	6,27
Reforço Da Capacidade Dos Serviços De Fiscalização Pesqueira	1.274.903.879,00	8,43
PROJECTOS DE INVESTIMENTOS PÚBLICOS CENTRAL - OUTROS PROJECTOS		
Provincia / Projecto / Actividade		Valor
Total Geral	1.081.490.253,00	
Estrutura Central	1.081.490.253,00	
Apoio Ao Sector Das Pescas (Comunidades Piscatórias)	967.649.173,00	
Projecto Integrado Para O Serviço Nacional De Fiscalização Pesqueira E Aquicultura.	113.841.080,00	
DESPESAS DE NATUREZA POR UNIDADE ORÇAMENTAL		
Unidade Orçamental / Natureza		Valor %
Centro De Formação Profissional De Pescas	200.000.000,00	100,00
Despesas Correntes	200.000.000,00	100,00
Despesas Com O Pessoal	130.809.200,00	65,40
Contribuições Do Empregador	17.806.800,00	8,90
Despesas Em Bens E Serviços	50.000.000,00	25,00
Subsídios E Transferências Correntes	1.384.000,00	0,69
Fundo De Apoio Ao Desenvolvimento Da Indústria Pesqueira	880.085.052,00	100,00
Despesas Correntes	736.287.330,00	83,66
Despesas Com O Pessoal	60.000.000,00	6,82
Contribuições Do Empregador	10.000.000,00	1,14
Despesas Em Bens E Serviços	666.287.330,00	75,71
Despesas De Capital	143.797.722,00	16,34
Investimentos	143.797.722,00	16,34
Ministério Das Pescas E Recursos Marinhos	12.711.083.296,00	100,00
Despesas Correntes	8.866.778.337,00	69,76
Despesas Com O Pessoal	2.367.243.468,00	18,62
Contribuições Do Empregador	185.000.000,00	1,46
Despesas Em Bens E Serviços	6.240.534.869,00	49,10
Subsídios E Transferências Correntes	74.000.000,00	0,58
Despesas De Capital	3.844.304.959,00	30,24
Investimentos	3.844.304.959,00	30,24
Serviço Nacional De Fiscalização Pesqueira E Da Aquicultura	1.329.067.855,00	100,00
Despesas Correntes	851.284.701,00	64,05
Despesas Com O Pessoal	180.800.000,00	13,60
Despesas Em Bens E Serviços	650.484.701,00	48,94
Subsídios E Transferências Correntes	20.000.000,00	1,50
Despesas De Capital	477.783.154,00	35,95
Investimentos	477.783.154,00	35,95

 <p>GOVERNO DE ANGOLA Ministério das Finanças</p>	ORÇAMENTO GERAL DO ESTADO 2023 Dotação Orçamental Por Órgão	Emissão: 01/03/2023 - 22:58:20 Página: 225
---	--	---

Órgão do Governo: Casa Militar Do Presidente Da Republica

DESPESAS POR NATUREZA ECONÓMICA


Natureza	Valor	%
Total Geral:	203.470.058.319,00	100,00
Despesas Correntes	144.531.872.321,00	71,03
Despesas Com O Pessoal	77.514.975.114,00	38,10
Despesas Com O Pessoal Civil	21.865.848.275,00	10,75
Despesas Com O Pessoal Militar	37.841.478.039,00	18,60
Despesas Com O Pessoal Paramilitar	17.807.648.800,00	8,75
Contribuições Do Empregador	3.001.530.505,00	1,48
Contribuições Do Empregador Para A Segurança Social	3.001.530.505,00	1,48
Despesas Em Bens E Serviços	63.984.546.876,00	31,45
Bens	27.708.287.549,00	13,62
Serviços	36.276.259.327,00	17,83
Subsídios E Transferências Correntes	30.819.826,00	0,02
Transferências Correntes	30.819.826,00	0,02
Despesas De Capital	58.938.185.998,00	28,97
Investimentos	58.938.185.998,00	28,97
Aquisição De Bens De Capital Fixo	58.938.185.998,00	28,97

DESPESAS POR FUNÇÃO

Função	Valor	%
Total Geral	203.470.058.319,00	100
Serviços Públicos Gerais	20.711.116.649,00	10,18
Órgãos Judiciais	4.210.992.250,00	2,07
Órgãos Executivos	16.000.124.399,00	7,86
Outros Serviços Gerais Da Administ.Pública	500.000.000,00	0,25
Defesa	143.989.885.449,00	70,77
Defesa Militar	143.989.885.449,00	70,77
Saúde	13.147.550.345,00	6,46
Serviços De Saúde Pública	13.147.550.345,00	6,46
Habitação E Serviços Comunitários	8.551.511.132,00	4,20
Infra-Estrutura Urbana	8.551.511.132,00	4,20
Recreação, Cultura E Religião	17.069.994.744,00	8,39
Serviços Culturais	5.713.588.311,00	2,81
Serviços Religiosos E Outros Serviços A Comunidade	11.356.406.433,00	5,58

DESPESAS POR PROGRAMA

Programa / Projecto	Valor	%
Total Geral	203.470.058.319,00	100,00
Acções Correntes	154.903.117.905,00	76,13
Administração Geral	80.547.325.445,00	39,59
Operação E Manutenção Geral Dos Serviços	68.974.681.871,00	33,90
Prestação De Serviço Da Saúde	5.277.724.362,00	2,59
Prestação De Serviços De Assistência Técnica	103.386.227,00	0,05
Capacitação Institucional E Valorização Dos Recursos Humanos	144.555.418,00	0,07
Implementação Do Plano De Formação De Quadros	58.829.257,00	0,03

	ORÇAMENTO GERAL DO ESTADO 2023 Dotação Orçamental Por Órgão	Emissão: 01/03/2023 - 22:58:20
		Página: 226

Programa / Projecto	Valor	%
Software Para Gestão Documental	85.726.161,00	0,04
Construção E Reabilitação De Edifícios Públicos E Equipamentos Sociais	40.493.481.636,00	19,90
Construção Da Ponte Cais Do Destacamento Naval Ugp No Futungo De Belas	1.774.674.375,00	0,87
Construção Das Instalações Da Segurança Presidencial	3.970.979.174,00	1,95
Construção Do Santuário Da Muxima	11.356.406.433,00	5,58
Construção E Apetrechamento Do Centro De Ciência De Luanda	2.453.018.741,00	1,21
Estudo E Construção Do Edifício Sede Do Tribunal Constitucional	1.955.496.125,00	0,96
Estudos E Construção Do Edifício Sede Do Tribunal Supremo	2.255.496.125,00	1,11
Estudos E Projectos Para Construção De Edifícios Institucionais	500.000.000,00	0,25
Reabilitação Do Edifício Cerimonial Da Presidência República	2.336.326.715,00	1,15
Reabilitação Do Edifício Do Ministério Da Economia E Planeamento E Secretariado Do Conselho De Ministros Em Luanda	3.999.869.368,00	1,97
Reabilitação E Ampliação Das Infraestruturas De Apoio	5.000.000.000,00	2,46
Reabilitação E Ampliação Do Hangar Presidencial	2.000.000.000,00	0,98
Reabilitação, Modernização E Ampliação Da Clínica Multiperfil	2.891.214.580,00	1,42
Desenvolvimento Da Rede Urbana	2.215.315.049,00	1,09
Requalificação Urbana Da Vila De Caxicane	2.215.315.049,00	1,09
Valorização E Dinamização Do Património Histórico E Cultural	5.713.588.311,00	2,81
Construção Memorial Victoria Batalha Cuito Cuanavale, Cuando Cubango	2.765.638.913,00	1,36
Estudos E Construção Do Memorial Às Vítimas Dos Conflitos Políticos	2.947.949.398,00	1,45


PROJECTOS DE INVESTIMENTOS PÚBLICOS CENTRAL - OUTROS PROJECTOS

Provincia / Projecto / Actividade	Valor
Total Geral	48.422.384.996,00
Quando Cubango	2.765.638.913,00
Construção Memorial Victoria Batalha Cuito Cuanavale, Cuando Cubango	2.765.638.913,00
Luanda	45.656.746.083,00
Construção Da Ponte Cais Do Destacamento Naval Ugp No Futungo De Belas	1.774.674.375,00
Construção Das Instalações Da Segurança Presidencial	3.970.979.174,00
Construção Do Santuário Da Muxima	11.356.406.433,00
Construção E Apetrechamento Do Centro De Ciência De Luanda	2.453.018.741,00
Estudo E Construção Do Edifício Sede Do Tribunal Constitucional	1.955.496.125,00
Estudos E Construção Do Edifício Sede Do Tribunal Supremo	2.255.496.125,00
Estudos E Construção Do Memorial Às Vítimas Dos Conflitos Políticos	2.947.949.398,00
Estudos E Projectos Para Construção De Edifícios Institucionais	500.000.000,00
Reabilitação Do Edifício Cerimonial Da Presidência República	2.336.326.715,00
Reabilitação Do Edifício Do Ministério Da Economia E Planeamento E Secretariado Do Conselho De Ministros Em Luanda	3.999.869.368,00
Reabilitação E Ampliação Das Infraestruturas De Apoio	5.000.000.000,00
Reabilitação E Ampliação Do Hangar Presidencial	2.000.000.000,00
Reabilitação, Modernização E Ampliação Da Clínica Multiperfil	2.891.214.580,00
Requalificação Urbana Da Vila De Caxicane	2.215.315.049,00

DESPESAS DE NATUREZA POR UNIDADE ORÇAMENTAL

Unidade Orçamental / Natureza	Valor	%
Casa Militar Do Presidente Da República	144.215.211.074,00	100,00
Despesas Correntes	125.216.652.737,00	86,83
Despesas Com O Pessoal	74.408.052.780,00	51,60
Contribuições Do Empregador	2.666.657.703,00	1,85

 GOVERNO DE ANGOLA <small>Ministério da Economia</small>	ORÇAMENTO GERAL DO ESTADO 2023 Dotação Orçamental Por Orgão	Emissão: 01/03/2023 - 22:58:20 Página: 227
Unidade Orçamental / Natureza		Valor %
Despesas Em Bens E Serviços		48.111.727.228,00 33,36
Subsídios E Transferências Correntes		30.215.026,00 0,02
Despesas De Capital		18.998.558.337,00 13,17
Investimentos		18.998.558.337,00 13,17
Gabinete De Obras Especiais		50.998.511.480,00 100,00
Despesas Correntes		11.058.883.819,00 21,68
Despesas Com O Pessoal		428.686.314,00 0,84
Contribuições Do Empregador		34.497.419,00 0,07
Despesas Em Bens E Serviços		10.595.095.286,00 20,78
Subsídios E Transferências Correntes		604.800,00 0,00
Despesas De Capital		39.939.627.661,00 78,32
Investimentos		39.939.627.661,00 78,32
Hospital De Especialidade Multiperfil		8.256.335.765,00 100,00
Despesas Correntes		8.256.335.765,00 100,00
Despesas Com O Pessoal		2.678.236.020,00 32,44
Contribuições Do Empregador		300.375.383,00 3,64
Despesas Em Bens E Serviços		5.277.724.362,00 63,92

 <p>GOVERNO DE ANGOLA Ministério das Finanças</p>	ORÇAMENTO GERAL DO ESTADO 2023 Dotação Orçamental Por Órgão	Emissão: 01/03/2023 - 22:58:20 Página: 228
---	--	---

Órgão do Governo: Comissão Nacional Eleitoral

DESPESAS POR NATUREZA ECONÓMICA

Natureza	Valor	%
Total Geral:	36.750.223.130,00	100,00
Despesas Correntes	32.847.831.030,00	89,38
Despesas Com O Pessoal	27.195.344.621,00	74,00
Despesas Com O Pessoal Civil	27.195.344.621,00	74,00
Contribuições Do Empregador	1.924.896.141,00	5,24
Contribuições Do Empregador Para A Segurança Social	1.924.896.141,00	5,24
Despesas Em Bens E Serviços	3.727.590.268,00	10,14
Bens	304.137.104,00	0,83
Serviços	3.423.453.164,00	9,32
Despesas De Capital	3.902.392.100,00	10,62
Investimentos	3.504.206.032,00	9,54
Aquisição De Bens De Capital Fixo	3.391.629.997,00	9,23
Compra De Activos Intangíveis	112.576.035,00	0,31
Outras Despesas De Capital	398.186.068,00	1,08

DESPESAS POR FUNÇÃO


Função	Valor	%
Total Geral	36.750.223.130,00	100
Serviços Públicos Gerais	36.750.223.130,00	100,00
Órgãos Executivos	36.750.223.130,00	100,00

DESPESAS POR PROGRAMA

Programa / Projecto	Valor	%
Total Geral	36.750.223.130,00	100,00
Acções Correntes	36.705.734.853,00	99,88
Administração Geral	29.120.240.762,00	79,24
Operação E Manutenção Geral Dos Serviços	7.585.494.091,00	20,64
Capacitação Institucional E Valorização Dos Recursos Humanos	44.488.277,00	0,12
Formação E Superação Técnica Profissional	44.488.277,00	0,12

DESPESAS DE NATUREZA POR UNIDADE ORÇAMENTAL

Unidade Orçamental / Natureza	Valor	%
Comissão Nacional Eleitoral	36.750.223.130,00	100,00
Despesas Correntes	32.847.831.030,00	89,38
Despesas Com O Pessoal	27.195.344.621,00	74,00
Contribuições Do Empregador	1.924.896.141,00	5,24
Despesas Em Bens E Serviços	3.727.590.268,00	10,14
Despesas De Capital	3.902.392.100,00	10,62
Outras Despesas De Capital	398.186.068,00	1,08
Investimentos	3.504.206.032,00	9,54

 <p>GOVERNO DE ANGOLA Ministério das Finanças</p>	ORÇAMENTO GERAL DO ESTADO 2023 Dotação Orçamental Por Órgão	Emissão: 01/03/2023 - 22:58:20 Página: 229
---	--	---

Órgão do Governo: Secretariado Do Conselho De Ministros

DESPESAS POR NATUREZA ECONÓMICA

Natureza	Valor	%
Total Geral:	3.075.562.084,00	100,00
Despesas Correntes	2.556.517.295,00	83,12
Despesas Com O Pessoal	1.615.070.669,00	52,51
Despesas Com O Pessoal Civil	1.615.070.669,00	52,51
Contribuições Do Empregador	38.726.310,00	1,26
Contribuições Do Empregador Para A Segurança Social	38.726.310,00	1,26
Despesas Em Bens E Serviços	901.847.179,00	29,32
Bens	366.026.056,00	11,90
Serviços	535.821.123,00	17,42
Subsídios E Transferências Correntes	873.137,00	0,03
Transferências Correntes	873.137,00	0,03
Despesas De Capital	519.044.789,00	16,88
Investimentos	519.044.789,00	16,88
Aquisição De Bens De Capital Fixo	519.044.789,00	16,88

DESPESAS POR FUNÇÃO


Função	Valor	%
Total Geral	3.075.562.084,00	100
Serviços Públicos Gerais	3.075.562.084,00	100,00
Órgãos Executivos	3.075.562.084,00	100,00

DESPESAS POR PROGRAMA

Programa / Projecto	Valor	%
Total Geral	3.075.562.084,00	100,00
Acções Correntes	2.927.630.593,00	95,19
Administração Geral	1.654.670.116,00	53,80
Grupo Técnico De Apoio Ao Conselho De Ministros	158.723.198,00	5,16
Operação E Manutenção Geral Dos Serviços	1.114.237.279,00	36,23
Capacitação Institucional E Valorização Dos Recursos Humanos	147.931.491,00	4,81
Formação E Superação Técnica Profissional	55.845.151,00	1,82
Modernização E Reforço Da Capacidade Institucional	92.086.340,00	2,99

DESPESAS DE NATUREZA POR UNIDADE ORÇAMENTAL

Unidade Orçamental / Natureza	Valor	%
Secretariado Do Conselho De Ministros	3.075.562.084,00	100,00
Despesas Correntes	2.556.517.295,00	83,12
Despesas Com O Pessoal	1.615.070.669,00	52,51
Contribuições Do Empregador	38.726.310,00	1,26
Despesas Em Bens E Serviços	901.847.179,00	29,32
Subsídios E Transferências Correntes	873.137,00	0,03
Despesas De Capital	519.044.789,00	16,88
Investimentos	519.044.789,00	16,88

 GOVERNO DE ANGOLA Ministério da Economia	ORÇAMENTO GERAL DO ESTADO 2023 Dotação Orçamental Por Órgão	Emissão: 01/03/2023 - 22:58:20 Página: 290
---	--	---

Órgão do Governo: Procuradoria Geral Da República

DESPESAS POR NATUREZA ECONÓMICA

Natureza	Valor	%
Total Geral:	44.695.207.080,00	100,00
Despesas Correntes	38.729.153.054,00	86,65
Despesas Com O Pessoal	27.924.021.208,00	62,48
Despesas Com O Pessoal Civil	24.383.427.157,00	54,55
Despesas Com O Pessoal Militar	3.540.594.051,00	7,92
Contribuições Do Empregador	2.578.833.400,00	5,77
Contribuições Do Empregador Para A Segurança Social	2.578.833.400,00	5,77
Despesas Em Bens E Serviços	8.194.963.854,00	18,34
Bens	1.820.848.492,00	4,07
Serviços	6.374.115.362,00	14,26
Subsídios E Transferências Correntes	31.334.592,00	0,07
Transferências Correntes	31.334.592,00	0,07
Despesas De Capital	5.966.054.026,00	13,35
Investimentos	5.255.554.026,00	11,76
Aquisição De Bens De Capital Fixo	5.238.554.026,00	11,72
Compra De Activos Intangíveis	17.000.000,00	0,04
Outras Despesas De Capital	710.500.000,00	1,59

DESPESAS POR FUNÇÃO


Função	Valor	%
Total Geral	44.695.207.080,00	100
Serviços Públicos Gerais	44.695.207.080,00	100,00
Órgãos Judiciais	44.695.207.080,00	100,00

DESPESAS POR PROGRAMA

Programa / Projecto	Valor	%
Total Geral	44.695.207.080,00	100,00
Acções Correntes	32.665.044.470,00	73,08
Administração Geral	27.671.754.472,00	61,91
Despesas Com O Pessoal	2.862.434.728,00	6,40
Operação E Manutenção Geral Dos Serviços	2.130.855.270,00	4,77
Capacitação Institucional E Valorização Dos Recursos Humanos	7.312.000.000,00	16,36
Formação E Superação Técnica Profissional	1.035.000.000,00	2,32
Implementação Do Plano De Formação De Quadros	5.527.000.000,00	12,37
Plano De Informatização Dos Serviços	750.000.000,00	1,68
Reforço Do Combate Ao Crime Económico, Financeiro E A Corrupção	4.718.162.610,00	10,56
Plano Estratégico De Combate A Corrupção	4.718.162.610,00	10,56

DESPESAS DE NATUREZA POR UNIDADE ORÇAMENTAL


Unidade Orçamental / Natureza	Valor	%
Delegação Prov. Da Huíla Da Proc.Geral Da República	950.209.692,00	100,00
Despesas Correntes	940.709.692,00	99,00
Despesas Com O Pessoal	804.406.092,00	84,66
Contribuições Do Empregador	72.000.000,00	7,58

 GOVERNO DE ANGOLA Ministério das Finanças	ORÇAMENTO GERAL DO ESTADO 2023 Dotação Orçamental Por Orgão	Emissão: 01/03/2023 - 22:58:20 Página: 291
Unidade Orçamental / Natureza		Valor %
Despesas Em Bens E Serviços		64.280.000,00 6,76
Subsídios E Transferências Correntes		23.600,00 0,00
Despesas De Capital		9.500.000,00 1,00
Investimentos		9.500.000,00 1,00
Delegação Prov. Da Lunda-Sul Da Proc.Geral Da República		565.425.714,00 100,00
Despesas Correntes		558.425.714,00 98,76
Despesas Com O Pessoal		482.488.514,00 85,33
Contribuições Do Empregador		29.576.000,00 5,23
Despesas Em Bens E Serviços		45.725.000,00 8,09
Subsídios E Transferências Correntes		636.200,00 0,11
Despesas De Capital		7.000.000,00 1,24
Investimentos		7.000.000,00 1,24
Delegação Prov. De Benguela Da Proc.Geral Da República		1.747.100.000,00 100,00
Despesas Correntes		1.738.100.000,00 99,48
Despesas Com O Pessoal		1.632.000.000,00 93,41
Contribuições Do Empregador		36.121.000,00 2,07
Despesas Em Bens E Serviços		69.100.000,00 3,96
Subsídios E Transferências Correntes		879.000,00 0,05
Despesas De Capital		9.000.000,00 0,52
Investimentos		9.000.000,00 0,52
Delegação Prov. De Cabinda Da Proc.Geral Da República		630.805.051,00 100,00
Despesas Correntes		623.805.051,00 98,89
Despesas Com O Pessoal		534.469.051,00 84,73
Contribuições Do Empregador		40.000.000,00 6,34
Despesas Em Bens E Serviços		49.300.000,00 7,82
Subsídios E Transferências Correntes		36.000,00 0,01
Despesas De Capital		7.000.000,00 1,11
Investimentos		7.000.000,00 1,11
Delegação Prov. De Luanda Da Proc.Geral Da República		177.400.200,00 100,00
Despesas Correntes		157.400.200,00 88,73
Despesas Em Bens E Serviços		157.400.200,00 88,73
Despesas De Capital		20.000.000,00 11,27
Investimentos		20.000.000,00 11,27
Delegação Prov. De Malanje Da Proc.Geral Da República		634.961.174,00 100,00
Despesas Correntes		627.961.174,00 98,90
Despesas Com O Pessoal		539.735.659,00 85,00
Contribuições Do Empregador		38.905.515,00 6,13
Despesas Em Bens E Serviços		49.300.000,00 7,76
Subsídios E Transferências Correntes		20.000,00 0,00
Despesas De Capital		7.000.000,00 1,10
Investimentos		7.000.000,00 1,10
Delegação Prov. Do Bengo Da Proc.Geral Da República		875.613.706,00 100,00

 GOVERNO DE ANGOLA Ministério da Economia	ORÇAMENTO GERAL DO ESTADO 2023 Dotação Orçamental Por Órgão	Emissão: 01/03/2023 - 22:58:20 Página: 292
Unidade Orçamental / Natureza	Valor	%
Despesas Correntes	868.113.706,00	99,14
Despesas Com O Pessoal	691.000.000,00	78,92
Contribuições Do Empregador	127.013.706,00	14,51
Despesas Em Bens E Serviços	49.800.000,00	5,69
Subsídios E Transferências Correntes	300.000,00	0,03
Despesas De Capital	7.500.000,00	0,86
Outras Despesas De Capital	1.000.000,00	0,11
Investimentos	6.500.000,00	0,74
Delegação Prov. Do Bié Da Proc.Geral Da República	687.934.728,00	100,00
Despesas Correntes	680.934.728,00	98,98
Despesas Com O Pessoal	589.731.038,00	85,72
Contribuições Do Empregador	41.600.000,00	6,05
Despesas Em Bens E Serviços	49.600.000,00	7,21
Subsídios E Transferências Correntes	3.690,00	0,00
Despesas De Capital	7.000.000,00	1,02
Investimentos	7.000.000,00	1,02
Delegação Prov. Do C.Norte Da Proc.Geral Da República	705.968.173,00	100,00
Despesas Correntes	698.968.173,00	99,01
Despesas Com O Pessoal	605.385.673,00	85,75
Contribuições Do Empregador	44.000.000,00	6,23
Despesas Em Bens E Serviços	48.882.500,00	6,92
Subsídios E Transferências Correntes	700.000,00	0,10
Despesas De Capital	7.000.000,00	0,99
Investimentos	7.000.000,00	0,99
Delegação Prov. Do C.Sul Da Proc.Geral Da República	1.025.236.814,00	100,00
Despesas Correntes	1.018.236.814,00	99,32
Despesas Com O Pessoal	845.931.814,00	82,51
Contribuições Do Empregador	120.000.000,00	11,70
Despesas Em Bens E Serviços	52.005.000,00	5,07
Subsídios E Transferências Correntes	300.000,00	0,03
Despesas De Capital	7.000.000,00	0,68
Outras Despesas De Capital	1.000.000,00	0,10
Investimentos	6.000.000,00	0,59
Delegação Prov. Do Cunene Da Proc.Geral Da República	509.470.976,00	100,00
Despesas Correntes	502.470.976,00	98,63
Despesas Com O Pessoal	425.065.976,00	83,43
Contribuições Do Empregador	36.000.000,00	7,07
Despesas Em Bens E Serviços	41.205.000,00	8,09
Subsídios E Transferências Correntes	200.000,00	0,04
Despesas De Capital	7.000.000,00	1,37
Investimentos	7.000.000,00	1,37
Delegação Prov. Do Huambo Da Proc.Geral Da República	913.450.822,00	100,00
Despesas Correntes	905.450.822,00	99,12

 GOVERNO DE ANGOLA Ministério da Economia	ORÇAMENTO GERAL DO ESTADO 2023 Dotação Orçamental Por Órgão	Emissão: 01/03/2023 - 22:58:20 Página: 293
Unidade Orçamental / Natureza	Valor	%
Despesas Com O Pessoal	768.000.822,00	84,08
Contribuições Do Empregador	71.250.000,00	7,80
Despesas Em Bens E Serviços	61.500.000,00	6,73
Subsídios E Transferências Correntes	4.700.000,00	0,51
Despesas De Capital	8.000.000,00	0,88
Investimentos	8.000.000,00	0,88
Delegação Prov. Do Moxico Da Proc.Geral Da República	565.737.836,00	100,00
Despesas Correntes	558.737.836,00	98,76
Despesas Com O Pessoal	472.812.836,00	83,57
Contribuições Do Empregador	20.000.000,00	3,54
Despesas Em Bens E Serviços	45.925.000,00	8,12
Subsídios E Transferências Correntes	20.000.000,00	3,54
Despesas De Capital	7.000.000,00	1,24
Investimentos	7.000.000,00	1,24
Delegação Prov. Do Namibe Da Proc.Geral Da República	652.259.502,00	100,00
Despesas Correntes	645.259.502,00	98,93
Despesas Com O Pessoal	568.849.502,00	87,21
Contribuições Do Empregador	30.000.000,00	4,60
Despesas Em Bens E Serviços	45.410.000,00	6,96
Subsídios E Transferências Correntes	1.000.000,00	0,15
Despesas De Capital	7.000.000,00	1,07
Investimentos	7.000.000,00	1,07
Delegação Prov. Do Uíge Da Proc.Geral Da República	814.051.374,00	100,00
Despesas Correntes	806.551.374,00	99,08
Despesas Com O Pessoal	700.906.374,00	86,10
Contribuições Do Empregador	56.000.000,00	6,88
Despesas Em Bens E Serviços	49.640.000,00	6,10
Subsídios E Transferências Correntes	5.000,00	0,00
Despesas De Capital	7.500.000,00	0,92
Investimentos	7.500.000,00	0,92
Delegação Prov. Do Zaire Da Proc.Geral Da República	547.344.749,00	100,00
Despesas Correntes	540.344.749,00	98,72
Despesas Com O Pessoal	456.977.076,00	83,49
Contribuições Do Empregador	36.367.179,00	6,64
Despesas Em Bens E Serviços	46.970.000,00	8,58
Subsídios E Transferências Correntes	30.494,00	0,01
Despesas De Capital	7.000.000,00	1,28
Outras Despesas De Capital	3.500.000,00	0,64
Investimentos	3.500.000,00	0,64
Delegação Prov. Da Lunda-Norte Da Proc.Geral Da República	558.591.716,00	100,00
Despesas Correntes	551.591.716,00	98,75
Despesas Com O Pessoal	471.922.966,00	84,48
Contribuições Do Empregador	35.000.000,00	6,27

 GOVERNO DE ANGOLA Ministério da Economia	ORÇAMENTO GERAL DO ESTADO 2023 Dotação Orçamental Por Orgão	Emissão: 01/03/2023 - 22:58:20 Página: 294
Unidade Orçamental / Natureza	Valor	%
Despesas Em Bens E Serviços	44.318.750,00	7,93
Subsídios E Transferências Correntes	350.000,00	0,06
Despesas De Capital	7.000.000,00	1,25
Investimentos	7.000.000,00	1,25
Delegação Prov.Do C.Cubango Da Proc.Geral Da República	420.093.608,00	100,00
Despesas Correntes	413.093.608,00	98,33
Despesas Com O Pessoal	339.553.000,00	80,83
Contribuições Do Empregador	27.000.000,00	6,43
Despesas Em Bens E Serviços	45.890.000,00	10,92
Subsídios E Transferências Correntes	650.608,00	0,15
Despesas De Capital	7.000.000,00	1,67
Investimentos	7.000.000,00	1,67
Procuradoria Geral Da República	27.421.181.245,00	100,00
Despesas Correntes	21.651.627.219,00	78,96
Despesas Com O Pessoal	13.012.784.815,00	47,46
Contribuições Do Empregador	1.700.000.000,00	6,20
Despesas Em Bens E Serviços	6.937.342.404,00	25,30
Subsídios E Transferências Correntes	1.500.000,00	0,01
Despesas De Capital	5.769.554.026,00	21,04
Outras Despesas De Capital	705.000.000,00	2,57
Investimentos	5.064.554.026,00	18,47
Procuradoria Militar	4.292.370.000,00	100,00
Despesas Correntes	4.241.370.000,00	98,81
Despesas Com O Pessoal	3.982.000.000,00	92,77
Contribuições Do Empregador	18.000.000,00	0,42
Despesas Em Bens E Serviços	241.370.000,00	5,62
Despesas De Capital	51.000.000,00	1,19
Investimentos	51.000.000,00	1,19

 <p>GOVERNO DE ANGOLA Ministério das Finanças</p>	ORÇAMENTO GERAL DO ESTADO 2023 Dotação Orçamental Por Órgão	Emissão: 01/03/2023 - 22:58:20 Página: 295
---	--	---

Órgão do Governo: Serviços De Informações E Segurança Do Estado

DESPESAS POR NATUREZA ECONÓMICA

Natureza	Valor	%
Total Geral:	122.022.412.554,00	100,00
Despesas Correntes	99.362.350.513,00	81,43
Despesas Com O Pessoal	52.647.841.664,00	43,15
Despesas Com O Pessoal Civil	1.241.186.906,00	1,02
Despesas Com O Pessoal Militar	3.773.504.095,00	3,09
Despesas Com O Pessoal Paramilitar	47.633.150.663,00	39,04
Contribuições Do Empregador	3.934.740.648,00	3,22
Contribuições Do Empregador Para A Segurança Social	3.934.740.648,00	3,22
Despesas Em Bens E Serviços	20.704.312.262,00	16,97
Bens	10.911.685.886,00	8,94
Serviços	9.792.626.376,00	8,03
Subsídios E Transferências Correntes	22.075.455.939,00	18,09
Transferências Correntes	22.075.455.939,00	18,09
Despesas De Capital	22.660.062.041,00	18,57
Investimentos	22.224.814.115,00	18,21
Aquisição De Bens De Capital Fixo	22.224.814.115,00	18,21
Outras Despesas De Capital	435.247.926,00	0,36

DESPESAS POR FUNÇÃO


Função	Valor	%
Total Geral	122.022.412.554,00	100
Segurança E Ordem Pública	50.799.894.790,00	41,63
Investigação E Desenvolvimento Em Seg.E Ordem Pública	50.799.894.790,00	41,63
Protecção Social	71.222.517.764,00	58,37
Outros Serviços De Protecção Social	71.222.517.764,00	58,37

DESPESAS POR PROGRAMA

Programa / Projecto	Valor	%
Total Geral	122.022.412.554,00	100,00
Acções Correntes	85.612.188.572,00	70,16
Administração Geral	78.738.068.933,00	64,53
Operação E Manutenção Geral Dos Serviços	6.874.119.639,00	5,63
Capacitação Institucional E Valorização Dos Recursos Humanos	32.343.469.208,00	26,51
Abastecimento Logístico - Bens Diversos	10.585.655.298,00	8,68
Apetrechamento Técnico-Material Dos Meios Técnicos Especiais	14.979.063.865,00	12,28
Construção E Apetrechamento Da Delegação Do Sinse Na Provincia Do Zaire	5.933.245.226,00	4,86
Implementação Do Plano De Formação De Quadros	845.504.819,00	0,69
Reforço Das Capacidades Técnico-Materiais E Operacionais	4.066.754.774,00	3,33
Construção E Apetrechamento Da Delegação Do Sinse Bié	4.066.754.774,00	3,33

PROJECTOS DE INVESTIMENTOS PÚBLICOS CENTRAL - OUTROS PROJECTOS


Provincia / Projecto / Actividade	Valor
Total Geral	10.000.000.000,00
Bié	4.066.754.774,00


	ORÇAMENTO GERAL DO ESTADO 2023 Dotação Orçamental Por Órgão	Emissão: 01/03/2023 - 22:58:20 Página: 296
---	--	---


Província / Projecto / Actividade	Valor
Construção E Apetrechamento Da Delegação Do Sinse Bié	4.066.754.774,00
Zaire	5.933.245.226,00
Construção E Apetrechamento Da Delegação Do Sinse Na Província Do Zaire	5.933.245.226,00

DESPESAS DE NATUREZA POR UNIDADE ORÇAMENTAL

Unidade Orçamental / Natureza	Valor	%
Caixa De Previdência Social Dos Funcionários Do Sinse	21.160.395.488,00	100,00
Despesas Correntes	20.479.397.312,00	96,78
Despesas Com O Pessoal	1.586.364.634,00	7,50
Contribuições Do Empregador	67.280.210,00	0,32
Despesas Em Bens E Serviços	797.160.679,00	3,77
Subsídios E Transferências Correntes	18.028.591.789,00	85,20
Despesas De Capital	680.998.176,00	3,22
Outras Despesas De Capital	435.247.926,00	2,06
Investimentos	245.750.250,00	1,16
Centro De Formação Especial Comunidade Inteligência	1.580.594.124,00	100,00
Despesas Correntes	1.580.594.124,00	100,00
Despesas Com O Pessoal	1.241.186.906,00	78,53
Contribuições Do Empregador	89.157.973,00	5,64
Despesas Em Bens E Serviços	198.700.402,00	12,57
Subsídios E Transferências Correntes	51.548.843,00	3,26
Corpo De Fiscalização E Segurança De Diamantes	3.372.249.210,00	100,00
Despesas Correntes	3.372.249.210,00	100,00
Despesas Com O Pessoal	2.883.045.954,00	85,49
Contribuições Do Empregador	230.368.690,00	6,83
Despesas Em Bens E Serviços	205.576.759,00	6,10
Subsídios E Transferências Correntes	53.257.807,00	1,58
Deleg.Prov.Dos Serv. De Inteligência E Segurança Do Estado Cuanza-Sul	54.678.433,00	100,00
Despesas Correntes	54.678.433,00	100,00
Despesas Em Bens E Serviços	54.678.433,00	100,00
Deleg.Prov.Dos Serv.De Inteligência E Segurança Do Estado C.Cubango	60.274.720,00	100,00
Despesas Correntes	60.274.720,00	100,00
Despesas Em Bens E Serviços	60.274.720,00	100,00
Deleg.Prov.Dos Serv.De Inteligência E Segurança Do Estado Cuanza-Norte	57.025.099,00	100,00
Despesas Correntes	57.025.099,00	100,00
Despesas Em Bens E Serviços	57.025.099,00	100,00
Deleg.Prov.Dos Serv.De Inteligência E Segurança Do Estado Lunda-Norte	59.084.796,00	100,00
Despesas Correntes	59.084.796,00	100,00
Despesas Em Bens E Serviços	59.084.796,00	100,00
Deleg.Prov.Dos Serv.De Inteligência E Segurança Do Estado Lunda-Sul	58.242.267,00	100,00
Despesas Correntes	58.242.267,00	100,00

 GOVERNO DE ANGOLA <small>Ministério das Finanças</small>	ORÇAMENTO GERAL DO ESTADO 2023 Dotação Orçamental Por Orgão	Emissão: 01/03/2023 - 22:58:20 Página: 237
Unidade Orçamental / Natureza	Valor	%
Despesas Em Bens E Serviços	58.242.267,00	100,00
Deleg.Prov.Dos Serviços De Inteligência E Segurança Do Estado Bengo	54.655.258,00	100,00
Despesas Correntes	54.655.258,00	100,00
Despesas Em Bens E Serviços	54.655.258,00	100,00
Deleg.Prov.Dos Serviços De Inteligência E Segurança Do Estado Benguela	56.051.305,00	100,00
Despesas Correntes	56.051.305,00	100,00
Despesas Em Bens E Serviços	56.051.305,00	100,00
Deleg.Prov.Dos Serviços De Inteligência E Segurança Do Estado Bie	56.117.516,00	100,00
Despesas Correntes	56.117.516,00	100,00
Despesas Em Bens E Serviços	56.117.516,00	100,00
Deleg.Prov.Dos Serviços De Inteligência E Segurança Do Estado Cabinda	72.804.986,00	100,00
Despesas Correntes	72.804.986,00	100,00
Despesas Em Bens E Serviços	72.804.986,00	100,00
Deleg.Prov.Dos Serviços De Inteligência E Segurança Do Estado Cunene	58.111.276,00	100,00
Despesas Correntes	58.111.276,00	100,00
Despesas Em Bens E Serviços	58.111.276,00	100,00
Deleg.Prov.Dos Serviços De Inteligência E Segurança Do Estado Da Huíla	58.688.340,00	100,00
Despesas Correntes	58.688.340,00	100,00
Despesas Em Bens E Serviços	58.688.340,00	100,00
Deleg.Prov.Dos Serviços De Inteligência E Segurança Do Estado Huambo	65.510.813,00	100,00
Despesas Correntes	65.510.813,00	100,00
Despesas Em Bens E Serviços	65.510.813,00	100,00
Deleg.Prov.Dos Serviços De Inteligência E Segurança Do Estado Luanda	80.663.159,00	100,00
Despesas Correntes	80.663.159,00	100,00
Despesas Em Bens E Serviços	80.663.159,00	100,00
Deleg.Prov.Dos Serviços De Inteligência E Segurança Do Estado Malanje	58.400.000,00	100,00
Despesas Correntes	58.400.000,00	100,00
Despesas Em Bens E Serviços	58.400.000,00	100,00
Deleg.Prov.Dos Serviços De Inteligência E Segurança Do Estado Moxico	61.132.090,00	100,00
Despesas Correntes	61.132.090,00	100,00
Despesas Em Bens E Serviços	61.132.090,00	100,00
Deleg.Prov.Dos Serviços De Inteligência E Segurança Do Estado Namibe	51.227.302,00	100,00
Despesas Correntes	51.227.302,00	100,00
Despesas Em Bens E Serviços	51.227.302,00	100,00
Deleg.Prov.Dos Serviços De Inteligência E Segurança Do Estado Uíge	65.270.410,00	100,00
Despesas Correntes	65.270.410,00	100,00

 GOVERNO DE ANGOLA <small>Ministério das Finanças</small>	ORÇAMENTO GERAL DO ESTADO 2023 Dotação Orçamental Por Orgão	Emissão: 01/03/2023 - 22:58:20 Página: 298
Unidade Orçamental / Natureza	Valor	%
Despesas Em Bens E Serviços	65.270.410,00	100,00
Deleg.Prov.Dos Serviços De Inteligência E Segurança Do Estado Zaire	54.312.456,00	100,00
Despesas Correntes	54.312.456,00	100,00
Despesas Em Bens E Serviços	54.312.456,00	100,00
Serviço De Informações E Segurança Do Estado	94.826.923.506,00	100,00
Despesas Correntes	72.847.859.641,00	76,82
Despesas Com O Pessoal	46.937.244.170,00	49,50
Contribuições Do Empregador	3.547.933.775,00	3,74
Despesas Em Bens E Serviços	18.420.624.196,00	19,43
Subsídios E Transferências Correntes	3.942.057.500,00	4,16
Despesas De Capital	21.979.063.865,00	23,18
Investimentos	21.979.063.865,00	23,18

 <p>GOVERNO DE ANGOLA Ministério das Finanças</p>	ORÇAMENTO GERAL DO ESTADO 2023 Dotação Orçamental Por Órgão	Emissão: 01/03/2023 - 22:58:20 Página: 299
---	--	---

Órgão do Governo: Serviços De Inteligência E Segurança Militar

DESPESAS POR NATUREZA ECONÓMICA

Natureza	Valor	%
Total Geral:	30.910.769.219,00	100,00
Despesas Correntes	20.191.718.673,00	65,32
Despesas Com O Pessoal	8.850.279.312,00	28,63
Despesas Com O Pessoal Civil	1.361.003.589,00	4,40
Despesas Com O Pessoal Militar	7.489.275.723,00	24,23
Contribuições Do Empregador	109.613.605,00	0,35
Contribuições Do Empregador Para A Segurança Social	109.613.605,00	0,35
Despesas Em Bens E Serviços	11.213.439.817,00	36,28
Bens	6.942.552.549,00	22,46
Serviços	4.270.887.268,00	13,82
Subsídios E Transferências Correntes	18.385.939,00	0,06
Transferências Correntes	18.385.939,00	0,06
Despesas De Capital	10.719.050.546,00	34,68
Investimentos	10.719.050.546,00	34,68
Aquisição De Bens De Capital Fixo	10.719.050.546,00	34,68

DESPESAS POR FUNÇÃO


Função	Valor	%
Total Geral	30.910.769.219,00	100
Defesa	30.910.769.219,00	100,00
Defesa Militar	30.910.769.219,00	100,00

DESPESAS POR PROGRAMA

Programa / Projecto	Valor	%
Total Geral	30.910.769.219,00	100,00
Acções Correntes	15.910.769.219,00	51,47
Administração Geral	8.978.278.856,00	29,05
Operação E Manutenção Geral Dos Serviços	6.932.490.363,00	22,43
Reforço Das Capacidades Técnico-Materiais E Operacionais	15.000.000.000,00	48,53
Potenciação E Apetrechamento Técnico-Militar	15.000.000.000,00	48,53

DESPESAS DE NATUREZA POR UNIDADE ORÇAMENTAL

Unidade Orçamental / Natureza	Valor	%
Serviço De Inteligência E Segurança Militar	30.910.769.219,00	100,00
Despesas Correntes	20.191.718.673,00	65,32
Despesas Com O Pessoal	8.850.279.312,00	28,63
Contribuições Do Empregador	109.613.605,00	0,35
Despesas Em Bens E Serviços	11.213.439.817,00	36,28
Subsídios E Transferências Correntes	18.385.939,00	0,06
Despesas De Capital	10.719.050.546,00	34,68
Investimentos	10.719.050.546,00	34,68

 <p>GOVERNO DE ANGOLA Ministério das Finanças</p>	ORÇAMENTO GERAL DO ESTADO 2023 Dotação Orçamental Por Órgão	Emissão: 01/03/2023 - 22:58:20 Página: 240
---	--	---

Órgão do Governo: Serviços De Inteligência Externa

DESPESAS POR NATUREZA ECONÓMICA

Natureza	Valor	%
Total Geral:	34.832.472.096,00	100,00
Despesas Correntes	33.898.142.295,00	97,32
Despesas Com O Pessoal	9.938.968.632,00	28,53
Despesas Com O Pessoal Civil	3.083.177.590,00	8,85
Despesas Com O Pessoal Paramilitar	6.855.791.042,00	19,68
Contribuições Do Empregador	502.875.554,00	1,44
Contribuições Do Empregador Para A Segurança Social	502.875.554,00	1,44
Despesas Em Bens E Serviços	2.472.097.771,00	7,10
Bens	184.453.414,00	0,53
Serviços	2.287.644.357,00	6,57
Subsídios E Transferências Correntes	20.984.200.338,00	60,24
Transferências Correntes	20.984.200.338,00	60,24
Despesas De Capital	934.329.801,00	2,68
Investimentos	908.472.235,00	2,61
Aquisição De Bens De Capital Fixo	908.472.235,00	2,61
Outras Despesas De Capital	25.857.566,00	0,07

DESPESAS POR FUNÇÃO


Função	Valor	%
Total Geral	34.832.472.096,00	100
Segurança E Ordem Pública	34.832.472.096,00	100,00
Investigação E Desenvolvimento Em Seg.E Ordem Pública	34.832.472.096,00	100,00

DESPESAS POR PROGRAMA

Programa / Projecto	Valor	%
Total Geral	34.832.472.096,00	100,00
Acções Correntes	34.555.101.463,00	99,20
Administração Geral	31.426.044.524,00	90,22
Operação E Manutenção Geral Dos Serviços	2.930.627.408,00	8,41
Prestação De Serviços De Ensino Superior	198.429.531,00	0,57
Capacitação Institucional E Valorização Dos Recursos Humanos	277.370.633,00	0,80
Implementação Do Plano De Formação De Quadros	277.370.633,00	0,80

DESPESAS DE NATUREZA POR UNIDADE ORÇAMENTAL

Unidade Orçamental / Natureza	Valor	%
Serviço De Inteligência Externa	34.832.472.096,00	100,00
Despesas Correntes	33.898.142.295,00	97,32
Despesas Com O Pessoal	9.938.968.632,00	28,53
Contribuições Do Empregador	502.875.554,00	1,44
Despesas Em Bens E Serviços	2.472.097.771,00	7,10
Subsídios E Transferências Correntes	20.984.200.338,00	60,24
Despesas De Capital	934.329.801,00	2,68
Outras Despesas De Capital	25.857.566,00	0,07
Investimentos	908.472.235,00	2,61

 <p>GOVERNO DE ANGOLA Ministério das Finanças</p>	ORÇAMENTO GERAL DO ESTADO 2023 Dotação Orçamental Por Órgão	Emissão: 01/03/2023 - 22:58:20 Página: 241
---	--	---

Órgão do Governo: Inspeção Geral Da Administração Do Estado

RECEITAS POR NATUREZA ECONÓMICA

Natureza	Valor	%
Total Geral:	128.284.476,00	100,00
Receitas Correntes	128.284.476,00	100,00
Receita De Transferências Correntes	128.284.476,00	100,00
Doações E Ajudas	128.284.476,00	100,00

DESPESAS POR NATUREZA ECONÓMICA

Natureza	Valor	%
Total Geral:	15.801.882.620,00	100,00
Despesas Correntes	14.433.642.582,00	91,34
Despesas Com O Pessoal	2.199.920.696,00	13,92
Despesas Com O Pessoal Civil	2.199.920.696,00	13,92
Contribuições Do Empregador	161.478.641,00	1,02
Contribuições Do Empregador Para A Segurança Social	161.478.641,00	1,02
Despesas Em Bens E Serviços	12.056.021.643,00	76,29
Bens	1.986.204.753,00	12,57
Serviços	10.069.816.890,00	63,73
Subsídios E Transferências Correntes	16.221.602,00	0,10
Transferências Correntes	16.221.602,00	0,10
Despesas De Capital	1.368.240.038,00	8,66
Investimentos	1.368.240.038,00	8,66
Aquisição De Bens De Capital Fixo	1.368.240.038,00	8,66

DESPESAS POR FUNÇÃO


Função	Valor	%
Total Geral	15.801.882.620,00	100
Serviços Públicos Gerais	15.801.882.620,00	100,00
Órgãos Executivos	15.801.882.620,00	100,00

DESPESAS POR PROGRAMA

Programa / Projecto	Valor	%
Total Geral	15.801.882.620,00	100,00
Acções Correntes	13.055.115.687,00	82,62
Administração Geral	1.145.852.798,00	7,25
Operação E Manutenção Geral Dos Serviços	11.909.262.889,00	75,37
Capacitação Institucional E Valorização Dos Recursos Humanos	439.460.932,00	2,78
Implementação Do Plano De Formação De Quadros	439.460.932,00	2,78
Construção E Reabilitação De Edifícios Públicos E Equipamentos Sociais	1.100.000.000,00	6,96
Construção Da Casa De Função Da Delegação Da Igae No Cuanza Norte	100.000.000,00	0,63
Construção Da Delegação Provincial Da Igae Em Luanda	500.000.000,00	3,16
Construção E Apetrechamento Das Delegações Provinciais Da Igae	500.000.000,00	3,16
Reforço Do Combate Ao Crime Económico, Financeiro E A Corrupção	1.207.306.001,00	7,64
Prevenção Do Risco De Corrupção E Reforço Institucional	1.207.306.001,00	7,64

PROJECTOS DE INVESTIMENTOS PÚBLICOS CENTRAL - OUTROS PROJECTOS


Provincia / Projecto / Actividade	Valor
-----------------------------------	-------

 GOVERNO DE ANGOLA Ministério da Economia	ORÇAMENTO GERAL DO ESTADO 2023 Dotação Orçamental Por Órgão	Emissão: 01/03/2023 - 22:58:20 Página: 242
---	--	---

Provincia / Projecto / Actividade	Valor
Total Geral	1.100.000.000,00
Cuanza Norte	100.000.000,00
Construção Da Casa De Função Da Delegação Da Igae No Cuanza Norte	100.000.000,00
Luanda	1.000.000.000,00
Construção Da Delegação Provincial Da Igae Em Luanda	500.000.000,00
Construção E Apetrechamento Das Delegações Provinciais Da Igae	500.000.000,00


DESPESAS DE NATUREZA POR UNIDADE ORÇAMENTAL

Unidade Orçamental / Natureza	Valor	%
Delegação Prov. Da Huila Da Inspeção Geral Da Administração Do Estado	612.063.575,00	100,00
Despesas Correntes	603.002.304,00	98,52
Despesas Com O Pessoal	69.494.547,00	11,35
Contribuições Do Empregador	1.304.215,00	0,21
Despesas Em Bens E Serviços	532.120.200,00	86,94
Subsídios E Transferências Correntes	83.342,00	0,01
Despesas De Capital	9.061.271,00	1,48
Investimentos	9.061.271,00	1,48
Delegação Prov. Da Lunda-Norte Da Inspeção Geral Da Administração Do Estado	292.171.172,00	100,00
Despesas Correntes	285.383.131,00	97,68
Despesas Com O Pessoal	61.300.000,00	20,98
Contribuições Do Empregador	4.757.556,00	1,63
Despesas Em Bens E Serviços	219.225.575,00	75,03
Subsídios E Transferências Correntes	100.000,00	0,03
Despesas De Capital	6.788.041,00	2,32
Investimentos	6.788.041,00	2,32
Delegação Prov. Da Lunda-Sul Da Inspeção Geral Da Administração Do Estado	293.086.481,00	100,00
Despesas Correntes	286.915.638,00	97,89
Despesas Com O Pessoal	54.201.541,00	18,49
Contribuições Do Empregador	11.248.377,00	3,84
Despesas Em Bens E Serviços	221.358.720,00	75,53
Subsídios E Transferências Correntes	107.000,00	0,04
Despesas De Capital	6.170.843,00	2,11
Investimentos	6.170.843,00	2,11
Delegação Prov. De Benguela Da Inspeção Geral Da Administração Do Estado	643.179.837,00	100,00
Despesas Correntes	635.920.316,00	98,87
Despesas Com O Pessoal	68.741.308,00	10,69
Contribuições Do Empregador	2.356.000,00	0,37
Despesas Em Bens E Serviços	564.698.008,00	87,80
Subsídios E Transferências Correntes	125.000,00	0,02
Despesas De Capital	7.259.521,00	1,13
Investimentos	7.259.521,00	1,13
Delegação Prov. De Cabinda Da Inspeção Geral Da Administração Do Estado	631.896.867,00	100,00
Despesas Correntes	622.849.226,00	98,57
Despesas Com O Pessoal	65.471.036,00	10,36

 GOVERNO DE ANGOLA Ministério das Finanças	ORÇAMENTO GERAL DO ESTADO 2023 Dotação Orçamental Por Órgão	Emissão: 01/03/2023 - 22:58:20 Página: 243
Unidade Orçamental / Natureza		Valor %
Contribuições Do Empregador		3.678.520,00 0,58
Despesas Em Bens E Serviços		553.399.670,00 87,58
Subsídios E Transferências Correntes		300.000,00 0,05
Despesas De Capital		9.047.641,00 1,43
Investimentos		9.047.641,00 1,43
Delegação Prov. De Luanda Da Inspeção Geral Da Administração Do Estado		725.959.418,00 100,00
Despesas Correntes		719.217.900,00 99,07
Despesas Com O Pessoal		75.338.057,00 10,38
Contribuições Do Empregador		9.145.698,00 1,26
Despesas Em Bens E Serviços		632.532.711,00 87,13
Subsídios E Transferências Correntes		2.201.434,00 0,30
Despesas De Capital		6.741.518,00 0,93
Investimentos		6.741.518,00 0,93
Delegação Prov. De Malanje Da Inspeção Geral Da Administração Do Estado		278.210.925,00 100,00
Despesas Correntes		273.180.421,00 98,19
Despesas Com O Pessoal		64.118.492,00 23,05
Contribuições Do Empregador		2.165.520,00 0,78
Despesas Em Bens E Serviços		206.788.409,00 74,33
Subsídios E Transferências Correntes		108.000,00 0,04
Despesas De Capital		5.030.504,00 1,81
Investimentos		5.030.504,00 1,81
Delegação Prov. Do Bengo Da Inspeção Geral Da Administração Do Estado		235.929.414,00 100,00
Despesas Correntes		230.730.102,00 97,80
Despesas Com O Pessoal		63.289.102,00 26,83
Contribuições Do Empregador		4.400.000,00 1,86
Despesas Em Bens E Serviços		162.841.000,00 69,02
Subsídios E Transferências Correntes		200.000,00 0,08
Despesas De Capital		5.199.312,00 2,20
Investimentos		5.199.312,00 2,20
Delegação Prov. Do Bié Da Inspeção Geral Da Administração Do Estado		342.422.781,00 100,00
Despesas Correntes		336.992.263,00 98,41
Despesas Com O Pessoal		63.816.286,00 18,64
Contribuições Do Empregador		2.120.000,00 0,62
Despesas Em Bens E Serviços		270.920.377,00 79,12
Subsídios E Transferências Correntes		135.600,00 0,04
Despesas De Capital		5.430.518,00 1,59
Investimentos		5.430.518,00 1,59
Delegação Prov. Do Cuando-Cubango Da Inspeção Geral Da Administração Do Estado		278.564.000,00 100,00
Despesas Correntes		278.564.000,00 100,00
Despesas Em Bens E Serviços		278.564.000,00 100,00
Delegação Prov. Do Cuanza-Norte Da Inspeção Geral Da Administração Do Estado		373.159.499,00 100,00
Despesas Correntes		368.892.624,00 98,86

 GOVERNO DE ANGOLA Ministério das Finanças	ORÇAMENTO GERAL DO ESTADO 2023 Dotação Orçamental Por Órgão	Emissão: 01/03/2023 - 22:58:20 Página: 244
Unidade Orçamental / Natureza	Valor	%
Despesas Com O Pessoal	63.184.414,00	16,93
Contribuições Do Empregador	4.950.395,00	1,33
Despesas Em Bens E Serviços	300.431.305,00	80,51
Subsídios E Transferências Correntes	326.510,00	0,09
Despesas De Capital	4.266.875,00	1,14
Investimentos	4.266.875,00	1,14
Delegação Prov. Do Cuanza-Sul Da Inspeção Geral Da Administração Do Estado	282.927.707,00	100,00
Despesas Correntes	276.719.778,00	97,81
Despesas Com O Pessoal	65.669.962,00	23,21
Contribuições Do Empregador	5.015.365,00	1,77
Despesas Em Bens E Serviços	205.707.910,00	72,71
Subsídios E Transferências Correntes	326.541,00	0,12
Despesas De Capital	6.207.929,00	2,19
Investimentos	6.207.929,00	2,19
Delegação Prov. Do Cunene Da Inspeção Geral Da Administração Do Estado	330.306.911,00	100,00
Despesas Correntes	323.421.162,00	97,92
Despesas Com O Pessoal	59.772.677,00	18,10
Contribuições Do Empregador	6.000.000,00	1,82
Despesas Em Bens E Serviços	257.520.985,00	77,96
Subsídios E Transferências Correntes	127.500,00	0,04
Despesas De Capital	6.885.749,00	2,08
Investimentos	6.885.749,00	2,08
Delegação Prov. Do Huambo Da Inspeção Geral Da Administração Do Estado	337.864.362,00	100,00
Despesas Correntes	332.631.844,00	98,45
Despesas Com O Pessoal	64.764.445,00	19,17
Contribuições Do Empregador	2.120.000,00	0,63
Despesas Em Bens E Serviços	265.516.288,00	78,59
Subsídios E Transferências Correntes	231.111,00	0,07
Despesas De Capital	5.232.518,00	1,55
Investimentos	5.232.518,00	1,55
Delegação Prov. Do Moxico Da Inspeção Geral Da Administração Do Estado	307.040.759,00	100,00
Despesas Correntes	301.675.120,00	98,25
Despesas Com O Pessoal	56.108.434,00	18,27
Contribuições Do Empregador	9.546.123,00	3,11
Despesas Em Bens E Serviços	235.520.563,00	76,71
Subsídios E Transferências Correntes	500.000,00	0,16
Despesas De Capital	5.365.639,00	1,75
Investimentos	5.365.639,00	1,75
Delegação Prov. Do Namibe Da Inspeção Geral Da Administração Do Estado	362.562.751,00	100,00
Despesas Correntes	357.664.222,00	98,65
Despesas Com O Pessoal	55.192.556,00	15,22
Contribuições Do Empregador	10.000.000,00	2,76
Despesas Em Bens E Serviços	292.221.666,00	80,60

 GOVERNO DE ANGOLA <small>Ministério das Finanças</small>	ORÇAMENTO GERAL DO ESTADO 2023 Dotação Orçamental Por Orgão	Emissão: 01/03/2023 - 22:58:20 Página: 245
Unidade Orçamental / Natureza		Valor %
Subsídios E Transferências Correntes		250.000,00 0,07
Despesas De Capital		4.898.529,00 1,35
Investimentos		4.898.529,00 1,35
Delegação Prov. Do Uíge Da Inspeção Geral Da Administração Do Estado		547.555.355,00 100,00
Despesas Correntes		535.677.998,00 97,83
Despesas Com O Pessoal		104.264.490,00 19,04
Contribuições Do Empregador		20.237.308,00 3,70
Despesas Em Bens E Serviços		404.512.200,00 73,88
Subsídios E Transferências Correntes		6.664.000,00 1,22
Despesas De Capital		11.877.357,00 2,17
Investimentos		11.877.357,00 2,17
Delegação Prov. Do Zaire Da Inspeção Geral Da Administração Do Estado		295.064.046,00 100,00
Despesas Correntes		289.295.207,00 98,04
Despesas Com O Pessoal		61.588.551,00 20,87
Contribuições Do Empregador		2.310.564,00 0,78
Despesas Em Bens E Serviços		223.085.528,00 75,61
Subsídios E Transferências Correntes		2.310.564,00 0,78
Despesas De Capital		5.768.839,00 1,96
Investimentos		5.768.839,00 1,96
Inspeção Geral Da Administração Do Estado		8.631.916.760,00 100,00
Despesas Correntes		7.374.909.326,00 85,44
Despesas Com O Pessoal		1.083.604.798,00 12,55
Contribuições Do Empregador		60.123.000,00 0,70
Despesas Em Bens E Serviços		6.229.056.528,00 72,16
Subsídios E Transferências Correntes		2.125.000,00 0,02
Despesas De Capital		1.257.007.434,00 14,56
Investimentos		1.257.007.434,00 14,56

 <p>GOVERNO DE ANGOLA Ministério das Finanças</p>	ORÇAMENTO GERAL DO ESTADO 2023 Dotação Orçamental Por Órgão	Emissão: 01/03/2023 - 22:58:20 Página: 246
---	--	---

Órgão do Governo: Governo Provincial De Luanda

RECEITAS POR NATUREZA ECONÓMICA


Natureza	Valor	%
Total Geral:	775.361.155.244,00	100,00
Receitas Correntes	775.361.155.244,00	100,00
Receita Tributária	733.946.444.088,00	94,66
Impostos	712.956.346.466,00	91,95
Taxas Custas E Emolumentos	19.288.862.373,00	2,49
Contribuições	1.701.235.249,00	0,22
Receita Patrimonial	1.319.418.959,00	0,17
Outras Receitas Patrimoniais	1.319.418.959,00	0,17
Receita De Serviços	22.313.513.582,00	2,88
Receita De Serviços Comerciais	283.000.000,00	0,04
Receitas De Serviços Comunitários	19.386.584.192,00	2,50
Receita De Serviços Diversos	2.643.929.390,00	0,34
Receitas Correntes Diversas	17.781.778.615,00	2,29
Multas E Penalidades	3.577.285.402,00	0,46
Multas Fiscais	168.000.000,00	0,02
Vendas Diversas Ou Eventuais	22.500.000,00	0,00
Adicional De 10% S/ Multas	758.277.287,00	0,10
Outras Multas E Penalidades	10.316.909.117,00	1,33
Outras Receitas Correntes	2.938.806.809,00	0,38

DESPESAS POR NATUREZA ECONÓMICA

Natureza	Valor	%
Total Geral:	362.443.932.887,00	100,00
Despesas Correntes	317.589.947.777,00	87,62
Despesas Com O Pessoal	162.502.570.555,00	44,84
Despesas Com O Pessoal Civil	162.502.570.555,00	44,84
Contribuições Do Empregador	11.958.791.409,00	3,30
Contribuições Do Empregador Para A Segurança Social	11.958.791.409,00	3,30
Despesas Em Bens E Serviços	131.684.463.121,00	36,33
Bens	23.166.736.355,00	6,39
Serviços	108.517.726.766,00	29,94
Subsídios E Transferências Correntes	11.444.122.692,00	3,16
Transferências Correntes	11.444.122.692,00	3,16
Despesas De Capital	44.853.985.110,00	12,38
Investimentos	44.172.565.594,00	12,19
Aquisição De Bens De Capital Fixo	44.172.565.594,00	12,19
Outras Despesas De Capital	681.419.516,00	0,19

DESPESAS POR FUNÇÃO

Função	Valor	%
Total Geral	362.443.932.887,00	100
Serviços Públicos Gerais	63.934.352.967,00	17,64
Órgãos Executivos	63.023.874.255,00	17,39
Outros Serviços Gerais Da Administ.Pública	910.478.712,00	0,25

	ORÇAMENTO GERAL DO ESTADO 2023 Dotação Orçamental Por Órgão	Emissão: 01/03/2023 - 22:58:20 Página: 247
---	--	---

Função	Valor	%
Segurança E Ordem Pública	833.142.948,00	0,23
Serviços Policiais	833.142.948,00	0,23
Educação	118.821.623.773,00	32,78
Ensino Primário	49.632.224.232,00	13,69
Ensino Secundário	51.696.753.657,00	14,26
Ensino Técnico-Profissional	95.1813.559,00	0,26
Educação Especial	16.540.832.325,00	4,56
Saúde	64.085.202.587,00	17,68
Serviços Hospitalares Gerais	23.439.929.561,00	6,47
Serviços Hospitalares Especializados	990.791.057,00	0,27
Serviços De Centros Médicos E De Maternidade	3.012.722.646,00	0,83
Serviços De Saúde Pública	36.641.759.323,00	10,11
Protecção Social	2.682.740.054,00	0,74
Família E Infância	2.579.608.418,00	0,71
Velhice	103.131.636,00	0,03
Habitação E Serviços Comunitários	98.838.289.480,00	27,27
Desenvolvimento Habitacional	60.329.201,00	0,02
Abastecimento De Agua	990.906.772,00	0,27
Desenvolvimento Comunitário	2.900.099.405,00	0,80
Saneamento Básico	77.554.351.519,00	21,40
Infra-Estrutura Urbana	17.332.602.583,00	4,78
Recreação, Cultura E Religião	752.802.025,00	0,21
Serviços Culturais	89.164.741,00	0,02
Serviços Recreativos E Desportivos	663.637.284,00	0,18
Assuntos Económicos	12.495.779.053,00	3,45
Agricultura, Sivicultura, Pesca E Caça	121.535.348,00	0,03
Agricultura	121.535.348,00	0,03
Transportes	6.713.012.953,00	1,85
Transporte Rodoviário	6.713.012.953,00	1,85
Combustíveis E Energia	4.926.643.235,00	1,36
Electricidade	4.926.643.235,00	1,36
Assuntos Económicos Gerais, Comerciais E Laborais	734.587.517,00	0,20
Assuntos Económicos E Comerciais Em Geral	714.367.517,00	0,20
Turismo	20.220.000,00	0,01

DESPESAS POR PROGRAMA

Programa / Projecto	Valor	%
Total Geral	362.443.932.887,00	100,00
Acções Correntes	224.320.574.110,00	61,89
Administração Geral	158.672.587.571,00	43,78
Aquisição De Um Kit De Terraplanagem	292.142.000,00	0,08
Celebração De Datas Comemorativas	158.860.000,00	0,04
Consultoria Tecnica No Ambito Do Piiim	107.315.171,00	0,03
Operação E Manutenção Geral Dos Serviços	29.811.213.880,00	8,23
Prestação De Serviço Da Saúde	15.432.088.273,00	4,26
Prestação De Serviços De Ensino	19.846.367.215,00	5,48
Capacitação Institucional E Valorização Dos Recursos Humanos	498.955.660,00	0,14
Modernização E Reforço Da Capacidade Institucional	498.955.660,00	0,14


 GOVERNO DE ANGOLA Ministério do Orçamento	ORÇAMENTO GERAL DO ESTADO 2023 Dotação Orçamental Por Órgão	Emissão: 01/03/2023 - 22:58:20 Página: 248
Programa / Projecto	Valor	%
Construção E Reabilitação De Edifícios Públicos E Equipamentos Sociais	5.029.416.319,00	1,39
Construção De 1 Silo Automóvel Da Envolvente Cika E Area De Lazer	10.000.000,00	0,00
Construção Do Mercado Do Cariango - Tala Hady	20.000.000,00	0,01
Construção Do Mercado Dos Correios	323.636.802,00	0,09
Construção E Apetr. Da Administração Municipal Da Quiçama	66.681.764,00	0,02
Construção E Apetrechamento Da Administração Distrital Do Golf	166.000.000,00	0,05
Construção E Apetrechamento Da Administração Municipal De Kilamba Kixi	599.776.301,00	0,17
Construção E Apetrechamento Da Direcção Municipal Da Saúde	78.020.647,00	0,02
Manutenção E Conservação De Equipamentos Públicos	3.218.754.894,00	0,89
Reabilitação Do Mercado Do Kikolo	21.958.789,00	0,01
Reabilitação Do Mercado Dos Congolenses	45.329.895,00	0,01
Reabilitação E Ampliação Do Mercado Do São Paulo (Ex Katinton)	370.730.715,00	0,10
Reabilitação E Apetrechamento Da Administração Comunal Da Funda	32.526.512,00	0,01
Requalificação Da Zona Verde Do Alvalade Fases 3 E 4	76.000.000,00	0,02
Construção E Reabilitação De Infraestruturas Rodoviárias	20.623.596.679,00	5,69
Asfaltagem (7,1 Km) Do Troço De Via Do Mulondo Ao Sequele (Cativa)	27.121.000,00	0,01
Asfaltagem (8,2 Km) Do Troço Da Barra Do Bengo/Rua Da Conduta Até Aos Pescadores.	32.154.214,00	0,01
Asfaltagem (8,2 Km) Do Troço De Via Da Cerâmica/Soescape/Eccampo Até Ao Hospital Municipal	204.332.536,00	0,06
Asfaltagem (8,2km) Do Troço Do Mercado Do Kikolo/Pt Da Cerâmica Ao Puniv Do Paraíso - Cacuaco	60.950.908,00	0,02
Asfaltagem (9,6 Km) Do Troço De Via Da Escola Amarela/Terra Verde/Via Expresso/ Avenida Brasil / Belo Monte Até Ao Mercado Do Malueca	364.825.811,00	0,10
Asfaltagem Da Rua Das Escolas Siac Até A Via Expressa (3km)	201.572.334,00	0,06
Asfaltagem Da Rua Do Bairro Maiombe Até A Candelabro (6,5km)	80.957.671,00	0,02
Asfaltagem Da Rua Do Centro Ortopédico 5 Km	78.100.976,00	0,02
Asfaltagem Da Rua Principal Da Caop Velha Sul Até Mayombe B (4,5km)	87.162.947,00	0,02
Asfaltagem Da Rua Principal Do Bairro Da Soconifa/Candelabro (6km)	92.595.477,00	0,03
Asfaltagem Da Rua Principal Do Kinanguvo (2,5km)	59.235.491,00	0,02
Asfaltagem Da Via Da Kilunda Até Aos Bairros Kuta E Terra Branca (8km) -Zona De Produção Agrícola-Comuna Da Funda	161.261.655,00	0,04
Asfaltagem Da Via Principal Da Zona Administrativa De Cacuaco/Comando Da Polícia/Bfa Até Ao Banco Económico	56.626.020,00	0,02
Asfaltagem De 5km Da Estrada De Acesso Ao Mercado Do Km30	22.000.000,00	0,01
Asfaltagem Do Centro Político Adminitrativo Do Calumbo Até Ao Santuário 10 Km	80.961.374,00	0,02
Asfaltagem Do Troço De Via Metodista/Terra Verde A Via Expressa 5m (6,2)	63.904.591,00	0,02
Belonagem Da Rua Sonangol /Escola T/12 Gpl Até Ao Mercado Da Retranca (7,5km)	75.008.825,00	0,02
Construção Da Antiga Da Estrada Nacional	144.898.782,00	0,04
Construção Da Ponte Que Liga Os Bairros Ângelo E Belo Monte	251.374.668,00	0,07
Construção Da Ponte Que Liga Os Bairros Comandante Bula E Malueca	527.919.698,00	0,15
Construção Da Rua Almada Negreiro	42.434.758,00	0,01
Construção Da Rua António Lisboa	34.856.419,00	0,01
Construção Da Rua Da Gabela	137.416.088,00	0,04
Construção Da Rua Da Mavinga	126.909.046,00	0,04
Construção Da Rua Da Nazaré Numa Extensão De 0,46km	276.173.767,00	0,08
Construção Da Rua Da Vaidade-0,84 Km	200.000.000,00	0,06
Construção Da Rua Das Álvaro Canelas	121.949.637,00	0,03
Construção Da Rua Das Violetas	143.126.532,00	0,04
Construção Da Rua Do Branco - Salina (Autódromo) No Distrito Urbano Do Morro Dos Veados (8,2km)	883.000.000,00	0,24
Construção Da Rua Do Calumbano	73.138.269,00	0,02

 GOVERNO DE ANGOLA Ministério da Economia	ORÇAMENTO GERAL DO ESTADO 2023 Dotação Orçamental Por Órgão	Emissão: 01/03/2023 - 22:58:20 Página: 249
Programa / Projecto	Valor	%
Construção Da Rua Do Kandando	214.014.338,00	0,06
Construção Da Rua Do Pisca	342.421.603,00	0,09
Construção Da Rua Do Rio Ravuma	263.697.108,00	0,07
Construção Da Rua Do Sossego - Kilamba (2 Pistas Com 7,0m Cada) 5,60km	2.058.595.990,00	0,57
Construção Da Rua Dos Marecos	52.679.518,00	0,01
Construção Da Rua Dos Marecos De Cima	120.193.483,00	0,03
Construção Da Rua Dos Moncorvos	44.454.363,00	0,01
Construção Da Rua Metro Europa-Escola Do Patriota (Inclui Ponte - Vão 30m) 2,2 Km	200.010.000,00	0,06
Construção Da Rua Miguel Angelo	154.122.620,00	0,04
Construção Da Rua Olipo Brandão	22.242.343,00	0,01
Construção Da Rua Teixeira Lopes	20.399.871,00	0,01
Construção Da Rua Teixeira De Sousa	74.598.885,00	0,02
Construção Da Via Do Camama / Bairro Do Simone	170.302.679,00	0,05
Construção Das Ruas Do Centro Cultural Dr. António Agostinho Neto E De Benguela/Sambizanga/Luanda	60.002.000,00	0,02
Construção Das Ruas Do Lobito E Comandante Bula/Sambizanga/Luanda	218.254.255,00	0,06
Estrada Adjacente A Via Expressa-Belo Monte-Papa Simão-Cazenga (Sentido Cazenga - Cacuaco) 14,20 Km	251.652.617,00	0,07
Estrada De Viana Calumbo Calumbo/Via Do Cemitério 10 Km	80.958.552,00	0,02
Reabilitação Da Rua Brasileira 5km	17.709.927,00	0,00
Reabilitação Da Rua Kalemba Ii - Avenida Pedro De Castro Van-Dúnem Loy 3,76 Km	451.045.639,00	0,12
Reabilitação Rua Da 7ª Avenida	575.550.000,00	0,16
Reabilitação Rua Da Terra Vermelha	565.000.000,00	0,16
Reabilitação Rua Das Condulas De Cima	590.550.000,00	0,16
Reabilitação Rua Do Porto Santo	465.000.000,00	0,13
Reabilitação Silos Luanda Das Vias Secundaria E Terciárias	65.599.401,00	0,02
Revitalização De Eixos Viários De Luanda	822.615.600,00	0,23
Rua Da Ponte Partida - Ligação En230 - Bairro Miro - Boa Fé - Mulenvos De Baixo 5,4 Km	90.013.000,00	0,02
Rua Da Suave 3,8 Km	386.538.617,00	0,11
Rua Das Madres (Mulenvos E Boa Fé) 8 Km	17.246.906,00	0,00
Rua Do Kimbango (Rua A)	314.439.905,00	0,09
Terraplanagem De 30 Km De Vias Secundárias	17.188.247,00	0,00
Terraplanagem De Vias Secundárias E Terciárias	7.184.529.718,00	1,98
Desenvolvimento Da Educação Pré-Escolar	183.137.691,00	0,05
Apetrechamento Das Unidades Escolares	183.137.691,00	0,05
Desenvolvimento Do Ensino Secundário Geral	2.241.021.126,00	0,62
Conclusão Da Construção Da Escola T 16 Bº Belo Monte (Sonangol)-Mulenvos De Baixo	124.182.328,00	0,03
Construção E Apetrechamento De 1 De Escola De 12 Salas Na Comuna Cassoneca	1.480.156.503,00	0,41
Construção E Apetrechamento De Uma Escola De 24 Salas No Bairro 17 De Setembro	90.638.143,00	0,03
Construção E Apetrechamento De Uma Escola T12 Na Maianga	124.531.038,00	0,03
Construção E Apetrechamento De Uma Escola T12 No Rangel No Ngola Mbandy	121.463.749,00	0,03
Reabilitação E Apetrechamento Do Complexo Escolar N.º4088	137.473.948,00	0,04
Reabilitação E Apetrechamento Do Liceu N.º4019	162.575.417,00	0,04
Desenvolvimento Local E Combate À Pobreza	5.068.546.455,00	1,40
Alargamento Da Rede Estrutural De Água E Saneamento Básico	348.977.766,00	0,10
Apoio As Acções De Cidadania	225.716.847,00	0,06
Construção E Reabilitação De Infraestruturas Rurais	409.112.109,00	0,11
Construção E Reabilitação De Infraestruturas Sociais	592.910.125,00	0,16


 GOVERNO DE ANGOLA Ministério da Economia	ORÇAMENTO GERAL DO ESTADO 2023 Dotação Orçamental Por Órgão	Emissão: 01/03/2023 - 22:58:20 Página: 250
Programa / Projecto	Valor	%
Cuidados Primários De Saúde.	2.074.146.854,00	0,57
Encargos Administrativo Com O Programa De Combate A Pobreza No Municipio	128.269.353,00	0,04
Fomento Da Agricultura, Pecuária, Pescas	406.662.704,00	0,11
Fomento Das Ações Culturais, Promoção Do Turismo E Praticas Desportivas	156.716.847,00	0,04
Merenda Escolar - Pcp	416.331.900,00	0,11
Promoção Do Genero E Empoderamento Da Mulher	309.701.950,00	0,09
Expansão Do Abastecimento De Água Nas Áreas Urbanas, Sedes De Município E Áreas Rurais	988.906.772,00	0,27
Conclusão Da Construção Da Conduta De Água 2,70km Cd Cacuaco-Viana	260.681.762,00	0,07
Conclusão Da Obra De Construção De 1 Cd E Rede De Distribuição Associada (Bº Belo Horizonte)	80.978.422,00	0,02
Conclusão Da Obra De Construção De 1 Cd E Rede De Distribuição Associada (Caop B)	80.962.790,00	0,02
Conclusão Da Obra De Construção De 1 Cd'S E Rede De Distribuição Associada Bº Progresso 2	176.957.736,00	0,05
Conclusão Da Obra De Construção De 1 Cd'S E Rede De Distribuição Associada Sapù(Cidade Universitária)	161.261.655,00	0,04
Construção Da Estação De Tratamento De Águas Residuais Do Du Dos Munlevos De Baixo	81.261.655,00	0,02
Implantação Da Rede De Distribuição De Água Domiciliar No Bairro Boa Esperança Iii Zona A E B	41.261.655,00	0,01
Melhoria E Ampliação Do Sistema De Abastecimento De Água	24.580.723,00	0,01
Reforço E Fornecimento De Água As Ligações Domiciliares Já Existentes	80.960.374,00	0,02
Expansão Do Acesso À Energia Eléctrica Nas Áreas Urbanas, Sedes De Município E Áreas Rurais	4.934.643.235,00	1,36
Construção E Reabilitação De Linhas De Iluminação	80.961.374,00	0,02
Construção E Reabilitação De Linhas De Iluminação - Du Do Kikuxi	80.961.374,00	0,02
Construção E Reabilitação De Linhas De Iluminação - Du Da Baia	80.961.374,00	0,02
Construção E Reabilitação De Linhas De Iluminação - Du De Viana Sede	80.961.374,00	0,02
Electrificação Da Zona Intermédia Vila De Viana	80.961.374,00	0,02
Electrificação Da Zona Intermédia/Zango 3	80.961.374,00	0,02
Electrificação De Instituições Públicas - Distrito De Viana Sede	133.102.536,00	0,04
Electrificação De Instituições Públicas - Distrito Do Kikuxi	136.257.845,00	0,04
Electrificação De Instituições Públicas - Distrito Do Zango	132.587.036,00	0,04
Electrificação De Instituições Públicas - Distrito Vila Flor	134.936.555,00	0,04
Iluminação Publica	3.731.991.019,00	1,03
Reabilitação Dos Sistemas De Iluminação Pública Nos Principais Eixos Viários De Luanda	180.000.000,00	0,05
Fomento Da Produção Agrícola	119.535.348,00	0,03
Reparação Das Comportas Do Rio E Lagoa Da Kilunda	119.535.348,00	0,03
Generalização Da Prática Desportiva E Melhoria Do Desporto De Rendimento	663.637.284,00	0,18
Construção De 1 Campo Para Futebol De Praia	21.535.824,00	0,01
Construção De 1 Campo Polidesportivo Na Maianga	35.250.253,00	0,01
Construção De 1 Campo Polidesportivo No Bairro Operário	69.000.000,00	0,02
Construção De 1 Campo Polidesportivo No Neves Bendinha	39.008.734,00	0,01
Construção De 1 Campo Polidesportivo No Ngola Kiluange	44.124.917,00	0,01
Construção De 1 Quadra Polidesportiva No Palanca	20.000.000,00	0,01
Reabilitação Do Campo De Futebol Onze No Bairro Garcia	67.176.231,00	0,02
Reabilitação Do Campo Multiusos Do Bairro 17 De Setembro	29.208.910,00	0,01
Reabilitação Do Centro Cultural Do Cacuaco, No Bairro Nova Urbanização	288.305.391,00	0,08
Requalificação De 1 Quadra Polidesportiva (Km 12b)	15.708.647,00	0,00
Requalificação De 1 Quadra Polidesportiva (Zango I)	17.609.170,00	0,00
Requalificação De 1 Quadra Polidesportiva (Zango Ii)	16.709.207,00	0,00
Habitação	60.329.201,00	0,02
Construção De 200 Casas Sociais T2 Evolutiva Na Aldeia De Caxicane/Bom Jesus	60.329.201,00	0,02

 GOVERNO DE ANGOLA Ministério da Economia	ORÇAMENTO GERAL DO ESTADO 2023 Dotação Orçamental Por Órgão	Emissão: 01/03/2023 - 22:58:20 Página: 251
Programa / Projecto	Valor	%
Intensificação Da Alfabetização E Da Educação De Jovens E Adultos	853.656.000,00	0,24
Implementação Do Programa De Alfabetização	853.656.000,00	0,24
Melhoria Da Assistência Médica E Medicamentosa	6.334.755.810,00	1,75
Ampliação E Apetrechamento Do Posto De Saúde Do Zango I	28.647.118,00	0,01
Apetrechamento De Unidades Hospitalares	401.701.782,00	0,11
Apetrechamento Do Centro De Saúde Kikuxi Pantanal	62.411.492,00	0,02
Centro De Saúde De Referência Do Zango 3b (Apetrechamento C/Equipamento De Especialidade)	86.129.408,00	0,02
Conclusão Da Construção De Um Posto De Saúde Na Cacoba	45.371.930,00	0,01
Conclusão Do Centro Saúde Do Palanca No Kilamba Kiaxi	115.000.000,00	0,03
Conclusão E Apetrechamento De Centro De Saúde Dos Mulenvos De Cima	51.759.074,00	0,01
Construção De 1 Centro De Saúde De Referência Em Cabiri - Banza Quilel	354.852.109,00	0,10
Construção De 1 Centro De Saúde De Referência No Distrito Urbano Do Kikuxi - Viana	106.391.354,00	0,03
Construção De Um Centro De Saúde De Referência Na Boa Fé Luanda	35.368.649,00	0,01
Construção De Um Centro De Saúde De Referência, No Bairro Honga	788.038.855,00	0,22
Construção De Um Centro De Saúde De Referência, No Bairro Km 30	110.042.456,00	0,03
Construção De Um Centro De Saúde Luanda (Kilamba Kiaxi) - Nova Vida	572.019.790,00	0,16
Construção De Um Centro De Saúde No Golfe	151.455.000,00	0,04
Construção De Um Posto De Saúde No Distrito Urbano Da Estalagem, Sector 14b	36.944.326,00	0,01
Construção De Um Posto De Saúde No Sector 9b, Du Da Estalagem	36.915.001,00	0,01
Construção Do Centro De Saúde No Bairro Km 12b	213.236.669,00	0,06
Construção Do Hospital Municipal Do Zango - Zango II	46.681.862,00	0,01
Construção E Apetrechamento Da Morgue Municipal De Catete	449.589.921,00	0,12
Construção E Apetrechamento De Um Centro De Saúde De Referência Na Comuna De Cabo-Ledo	37.536.232,00	0,01
Construção E Apetrechamento De Um Centro De Saúde De Referência Na Povoação De Coxe Da Comuna Da Muxima	32.065.184,00	0,01
Construção E Apetrechamento De Um Centro De Saúde Do Asa Branca	429.751.435,00	0,12
Construção E Apetrechamento De Um Centro De Saúde Mulevos Do Sul , No Distrito Urbano Da Vila Flor	59.690.241,00	0,02
Construção E Apetrechamento De Um Posto De Saúde Na Aldeia De Caxarandanda Da Comuna Do Mumbondo	37.836.892,00	0,01
Construção E Apetrechamento De Um Posto De Saúde Na Aldeia Dos Luandos Da Comuna Do Mumbondo	37.585.741,00	0,01
Construção E Apetrechamento De Um Posto De Saúde Na Aldeia Kandanje Da Comuna Do Kixinge	18.438.920,00	0,01
Construção E Apetrechamento Do Centro De Saúde De Referência Bairro Poggio II No Distrito Da Vila Flor	58.137.419,00	0,02
Construção E Apetrechamento Do Centro De Saúde De Referência Do Bairro Cativa Centralidade Do Sequele	309.906.052,00	0,09
Construção E Apetrechamento Do Centro De Saúde De Referência Do Distrito Urbano Da Cidade Universitária/Talatona	413.490.726,00	0,11
Construção E Apetrechamento Do Centro De Saúde De Referência Do Zango 0	84.255.772,00	0,02
Construção E Apetrechamento Do Centro De Saúde Do Bairro Da Paz-Mulenvos	89.275.245,00	0,02
Construção E Apetrechamento Do Centro De Saúde Materno Infantil, Bairro Mutamba B, No Distrito De Vila Flor	36.405.558,00	0,01
Construção E Apetrechamento Do Centro De Saúde No Bairro Do Alto Kifangondo	34.232.391,00	0,01
Construção E Apetrechamento Do Centro De Saúde No Bairro Rio Seco	53.943.396,00	0,01
Demolição, Ampliação E Apetrechamento Do Centro De Saúde Do Kicolo	175.356.481,00	0,05
Reabilitação Da Morgue Municipal De Viana	35.718.421,00	0,01
Reabilitação Do Centro De Saúde 4 De Fevereiro	63.250.000,00	0,02
Reabilitação Do Posto De Saúde Da Regedoria	25.101.739,00	0,01
Reabilitação Do Posto De Saúde De Kassaca II	25.813.404,00	0,01
Reabilitação Do Posto De Saúde De Mbanza Calumbo	32.397.536,00	0,01

 GOVERNO DE ANGOLA Ministério da Saúde	ORÇAMENTO GERAL DO ESTADO 2023 Dotação Orçamental Por Órgão	Emissão: 01/03/2023 - 22:58:20 Página: 252
Programa / Projecto	Valor	%
Reabilitação Do Posto De Saúde Do Km 30(P/ Materno Infantil)	25.197.540,00	0,01
Reabilitação E Apetrechamento Da Morgue Da Ecocampo - Cacucio	128.728.940,00	0,04
Reabilitação E Apetrechamento Do Centro De Saúde De Referência Do Zango 4 A	34.518.688,00	0,01
Reabilitação E Apetrechamento Do Centro De Saúde Do Calumbo Sede	27.153.628,00	0,01
Reabilitação E Apetrechamento Do Centro De Saúde Força De Vontade	31.840.829,00	0,01
Reabilitação E Apetrechamento Do Centro De Saúde Viana I	37.651.503,00	0,01
Reabilitação E Apetrechamento Do Hospital Mãe Jacinta Paulino	43.388.847,00	0,01
Reabilitação, Ampliação E Apetrechamento Da Morgue Do Camama/Kilamba Kiaxi	33.638.818,00	0,01
Reabilitação, Ampliação E Apetrechamento Do Centro De Saude Da Caop-Casas Novas	73.443.383,00	0,02
Reabilitação, Ampliação E Apetrechamento Do Centro De Saúde Do Bairro 22 De Janeiro	87.698.053,00	0,02
Reabilitação, Ampliação E Apetrechamento Do Centro De Saúde Do Sambizanga	28.750.000,00	0,01
Melhoria Da Qualidade E Desenvolvimento Do Ensino Primário	9.298.860.041,00	2,57
Ampliação Da Escola 9040 (Para Mais De 12 Salas De Aulas)	417.621.084,00	0,12
Apetrechamento De 2 Escolas T7 - Sambizanga E Maianga	107.286.214,00	0,03
Construção De 1 Escola De 7 Salas De Aulas No Patriota	90.294.236,00	0,02
Construção De 1 Escola De 12 Salas De Aulas Do 1º Ciclo Na Muxima	48.872.884,00	0,01
Construção De 1 Escola De 12 Salas De Aulas Do 1º Ciclo No Cabo Ledo	46.014.375,00	0,01
Construção De 1 Escola De 12 Salas De Aulas Na Comuna De Cabo Ledo/Quiçama	39.269.553,00	0,01
Construção De 1 Escola De 12 Salas De Aulas Na Comuna De Muxima Bairro Coxil/Quiçama	37.463.559,00	0,01
Construção De 1 Escola De 12 Salas De Aulas Na Comuna De Muxima/Quiçama	33.800.082,00	0,01
Construção De 1 Escola De 12 Salas De Aulas Na Sede Comunal De Cabo Ledo/Quiçama	35.367.892,00	0,01
Construção De 1 Escola De 12 Salas De Aulas No Distrito Urbano Do Kima Kieza - Cazenga	187.500.000,00	0,05
Construção De 1 Escola De 7 Salas No Bairro Do Marçal	171.536.690,00	0,05
Construção De 1 Escola De 7 Salas No Distrito Da Samba	151.876.094,00	0,04
Construção De 1 Escola De 7 Salas No Distrito Urbano Do N'Gola Kiluanje	125.979.803,00	0,03
Construção De 1 Escola Primária De 7 Salas De Aulas Na Comuna De Demba Chio	40.090.491,00	0,01
Construção De 1 Escola T/12 Bº Belo Monte – Campo	160.454.977,00	0,04
Construção De 1 Escolas De 12 Salas De Aulas Na Comuna De Quixingo	30.093.006,00	0,01
Construção De Escolas De 7 Salas De Aulas No Distrito De Zango 3	49.475.000,00	0,01
Construção De Escolas De 7 Salas De Aulas No Luanda Sul	25.875.000,00	0,01
Construção De Uma Escola De 12 Salas De Aulas No Bairro Dos Pescadores	154.623.151,00	0,04
Construção De Uma Escola De 12 Salas De Aulas No Distrito Urbano Da Sapú/Kilamba Kiaxi	756.989.359,00	0,21
Construção De Uma Escola Primária T12 Capalanca	53.697.663,00	0,01
Construção De Uma Escola Primária T12 No Zango Iv	23.757.593,00	0,01
Construção De Uma Escola Primária T6 Anexa A Escola 3015	203.312.500,00	0,06
Construção De Uma Escola T12 No Distrito Da Vila Flor	27.820.735,00	0,01
Construção De Uma Escola T12 No Distrito Do Kikuxi	51.331.250,00	0,01
Construção De Uma Escola T18 No Cabo Ledo-Luanda	31.980.630,00	0,01
Construção De Uma Escola T18, Na Muxima-Luanda	38.900.567,00	0,01
Construção De Uma Escola T7, Na Comuna De Mumbondo	30.355.201,00	0,01
Construção E Apetrechamento Da Escola De 7 Salas De Aulas No Tande (Conclusão)	26.500.000,00	0,01
Construção E Apetrechamento De 1 De Escola De 7 Salas Na Comuna De Cabiri	88.163.688,00	0,02
Construção E Apetrechamento De 1 Escola De 12 Salas No Distrito Urbano Do N'Gola Kiluanje	96.250.000,00	0,03
Construção E Apetrechamento De 1 Escola De 7 Salas De Aulas (13 Compartimentos) No Distrito Urbano Da Cidade Universitária	254.935.932,00	0,07
Construção E Apetrechamento De 1 Escola De 7 Salas Na Comuna Do Bom Jesus/Bairro Zambela	296.419.104,00	0,08
Construção E Apetrechamento De Um Complexo Escolar T12 No Bairro Vila Cativa, Sequele	202.641.442,00	0,06

 GOVERNO DE ANGOLA Ministério da Educação	ORÇAMENTO GERAL DO ESTADO 2023 Dotação Orçamental Por Órgão	Emissão: 01/03/2023 - 22:58:20 Página: 253
Programa / Projecto		Valor %
	Construção E Apetrechamento De Uma Escola De 12 Salas De Aulas No Distrito De Bela Vista, Povoação Do Dimba	231.955.668,00 0,06
	Construção E Apetrechamento De Uma Escola De 12 Salas De Aulas No Distrito Urbano De Catele	999.379.540,00 0,28
	Construção E Apetrechamento De Uma Escola De 12 Salas De Aulas No Distrito Urbano De Hoji-Ya-Henda	269.562.500,00 0,07
	Reabilitação Da Escola N.º 6041 No Kilamba Kiaxi Luanda	196.875.000,00 0,05
	Reabilitação Da Escola De 12 Salas No Du Estalagem(5009)	40.507.196,00 0,01
	Reabilitação Da Escola De 7 Salas No Du Zango(5032)	33.784.051,00 0,01
	Reabilitação Da Escola De 12 No Du Zango(5044)	41.965.118,00 0,01
	Reabilitação Da Escola De 12 Salas No Du Estalagem(5066)	40.663.584,00 0,01
	Reabilitação Da Escola De 12 Salas No Du Zango(5033)	39.423.536,00 0,01
	Reabilitação Da Escola De 12 Salas Na Comuna Do Calumbo (5013)	40.037.871,00 0,01
	Reabilitação Da Escola De 12 Salas Na Comuna Do Calumbo (5014)	40.176.134,00 0,01
	Reabilitação Da Escola De 12 Salas Na Comuna Do Calumbo (5015)	40.038.640,00 0,01
	Reabilitação Da Escola De 12 Salas Na Comuna Do Calumbo (5038)	40.275.290,00 0,01
	Reabilitação Da Escola De 12 Salas No Du Estalagem(5008)	39.588.445,00 0,01
	Reabilitação Da Escola De 12 Salas No Du Estalagem(5043)	36.419.703,00 0,01
	Reabilitação Da Escola De 12 Salas No Du Estalagem(5086)	40.423.698,00 0,01
	Reabilitação Da Escola De 12 Salas No Du Kikuxi(5018)	40.159.453,00 0,01
	Reabilitação Da Escola De 12 Salas No Du Kikuxi(5035)	42.214.661,00 0,01
	Reabilitação Da Escola De 12 Salas No Du Zango(5048)	38.983.883,00 0,01
	Reabilitação Da Escola De 7 Salas No Du Baia(5047)	33.369.661,00 0,01
	Reabilitação Da Escola De 7 Salas No Du Zango(5011)	34.207.159,00 0,01
	Reabilitação Da Escola De 7 Salas No Du Baia(5010)	33.919.884,00 0,01
	Reabilitação Da Escola N.º 3006 T14	332.437.500,00 0,09
	Reabilitação Da Escola N.º 3038 T12	207.187.500,00 0,06
	Reabilitação Da Escola N.º 3042, No Cazenga Popular	52.894.728,00 0,01
	Reabilitação Da Escola N.º 7026 Na Muxima	26.143.254,00 0,01
	Reabilitação Das Escolas Na Comuna Do Calumbo (5105)	33.534.884,00 0,01
	Reabilitação Das Escolas No Du Estalagem(5093)	33.300.771,00 0,01
	Reabilitação E Ampliação Da Escola 5092 No Capalanga-Luanda	89.000.000,00 0,02
	Reabilitação E Ampliação Da Escola 5063, Bairro Caop C, Rua Do Mindel	26.500.000,00 0,01
	Reabilitação E Ampliação Da Escola N.º 3003 T17	206.062.500,00 0,06
	Reabilitação E Ampliação Da Escola N.º 5031 T2 Para T12	250.000.000,00 0,07
	Reabilitação E Ampliação Da Escola N.º 8021 No Distrito Urbano Do Palanca	371.250.000,00 0,10
	Reabilitação E Apetrechamento Da Escola N.º 4009 No Bairro Da Cerâmica	205.839.771,00 0,06
	Reabilitação E Apetrechamento Da Escola N.º 4068 No Bairro Caop Velha Sul	100.816.384,00 0,03
	Reabilitação E Apetrechamento Da Escola N.º 4079 No Bairro Camicuto 1	149.712.148,00 0,04
	Reabilitação E Apetrechamento Da Escola N.º 2023 T15	55.000.000,00 0,02
	Reabilitação E Apetrechamento Da Escola N.º 4052 Do Bairro Garcia	143.710.693,00 0,04
	Reabilitação E Apetrechamento Da Escola N.º 2019 Maianga Luanda	46.749.219,00 0,01
	Reabilitação E Apetrechamento Da Escola N.º 5018 No Rangel	91.188.793,00 0,03
	Reabilitação E Apetrechamento Da Escolas N.º 1132 Sambizanga Luanda	47.999.219,00 0,01
	Reabilitação E Apetrechamento Da Escolas N.º 5029 Rangel Luanda	47.510.954,00 0,01
	Reabilitação, Ampliação Da Escola N.º 1063 Maianga Luanda	43.759.275,00 0,01
	Reabilitação, Ampliação E Apetrechamento Da Escola De 12 Salas N.º 5051, No Du Zango	39.531.809,00 0,01
	Reabilitação, Ampliação E Apetrechamento Da Escola N.º 4045 - Ecocampo	104.135.388,00 0,03
	Reabilitação, Ampliação E Apetrechamento Da Escola N.º 4036 Bairro Mulenvos De Baixo	64.114.821,00 0,02

 GOVERNO DE ANGOLA Ministério do Orçamento	ORÇAMENTO GERAL DO ESTADO 2023 Dotação Orçamental Por Órgão	Emissão: 01/03/2023 - 22:58:21 Página: 254
Programa / Projecto	Valor	%
Melhoria Da Saúde Materno-Infantil E Nutrição	696.247.292,00	0,19
Construção Do Centro Materno Infantil De Referência No Maiombe/Belo Monte -Pip 2014	221.003.918,00	0,06
Construção Do Centro Materno Infantil No Distrito Urbano Da Sapú, Município Do Kilamba Kiaxi	239.200.000,00	0,07
Reabilitação, Ampliação E Apetrechamento Do Centro De Saúde De Referência Do Bairro Bondo Chapé/Distrito Urbano Do Camama/Talatona	236.043.374,00	0,07
Melhoria Do Saneamento Básico	77.554.351.519,00	21,40
Aquisição De Equipamentos Pesados Para Limpeza Urbana-Município De Luanda	4.350.325.380,00	1,20
Bacia De Retenção Do Papa Simão, Du Da Estalagem	20.843.686,00	0,01
Bacia De Retenção Torre Da Epal Zango 1, Du Do Zango	22.342.098,00	0,01
Conclusão Da Macro Drenagem Da Vala Do Zango 2, Du Do Zango	21.064.976,00	0,01
Desassoreamento Da Vala De Drenagem Da Cerâmica E O Bairro Da Pedreira	24.875.467,00	0,01
Desassoreamento E Pavimentação Com Calçada Na Vala Da Agosmil	55.008.489,00	0,02
Drenagem E Desassoreamento Do Rio Zenza E Fote-Sakala Comuna Da Funda	64.991.366,00	0,02
Limpeza E Saneamento	72.936.191.183,00	20,12
Limpeza E Saneamento	58.708.874,00	0,02
Melhoria E Desenvolvimento Do Ensino Técnico-Profissional	101.755.949,00	0,03
Construção E Apetrechamento De 1 Centro De Formação Profissional Na Maianga	101.755.949,00	0,03
Prevenção De Riscos E Protecção Ambiental	17.448.767,00	0,00
Ravina Caop B, Boa Fé, Capalanga E Zangos Iii E V	17.448.767,00	0,00
Promoção Da Cidadania E Da Participação Dos Cidadãos Na Governação	625.000.000,00	0,17
Aplicação De Onteco - Bairro Bem-Vindo (Benfica)	1.000.000,00	0,00
Aplicação De Ponteco - Bairro Honga (Patriota)	1.000.000,00	0,00
Apoio À População Comunitária Vulnerável	3.100.000,00	0,00
Apoio Com Gêneros Alimentícios Às Crianças Vulneráveis	1.000.000,00	0,00
Apoio Comunitário, Cultural E Recolha De Resíduos - Golf	6.000.000,00	0,00
Apoio Comunitário, Escolar, Cultural E Recolha De Resíduos - Luanda	6.000.000,00	0,00
Assistência Às Pessoas Com Deficiência Visual Na Comunidade	2.000.000,00	0,00
Campo Multiuso - Bairro Militar	1.000.000,00	0,00
Construção De Oficina De Artes E Oficinas Comunitárias - Kima Kieza	1.000.000,00	0,00
Construção De Pontecos - Kilamba Kiaxi	200.000.000,00	0,06
Construção De Reservatório De Água - Cajueiro	2.866.537,00	0,00
Construção De Sistema Escoamento De Águas - Hoji Ya Henda	1.750.000,00	0,00
Construção De Tanques De Água Subterrâneos - Cazenga	2.500.000,00	0,00
Construção De Um Jango No Cassequei Terra Vermelha Sector A	1.000.000,00	0,00
Cozinha Comunitária - Bairro Bitá Ambriz	1.500.000,00	0,00
Cozinha Comunitária - Bairro Jacaré 2	3.000.000,00	0,00
Expansão De Arborização Urbana - Cazenga	1.000.000,00	0,00
Iluminação Pública "Holofotes Verdes"	3.000.000,00	0,00
Iluminação Pública - Bairro Ilha	1.000.000,00	0,00
Iluminação Pública - Bairro Operário	1.000.000,00	0,00
Iluminação Pública - Boa Vista E Kinanga	1.000.000,00	0,00
Iluminação Pública - Kilamba Kiaxi	200.000.000,00	0,06
Iluminação Pública - Rua Dos Marrecois B E C	1.000.000,00	0,00
Iluminação Pública - Rua Morro Da Samba Pequeno	1.000.000,00	0,00
Iluminação Pública Na Área Da Camuxiba Heróis Do Mar	1.000.000,00	0,00
Iluminação Pública No Distrito De Kima-Kieza	4.000.000,00	0,00
Iluminação Pública No Distrito Do Kalawenda	3.000.000,00	0,00
Iluminação Pública Nos Bairros Curtume E Cazenga Popular	1.000.000,00	0,00

 GOVERNO DA ANGOLA <small>Ministério das Finanças</small>	ORÇAMENTO GERAL DO ESTADO 2023 Dotação Orçamental Por Órgão	Emissão: 01/03/2023 - 22:58:21 Página: 255
---	--	---

Programa / Projecto	Valor	%
Iluminação Pública Rua Da Jonse - Bfa Morro Bento	1.000.000,00	0,00
Limpeza E Saneamento - Boa Vista	2.000.000,00	0,00
Manutenção Ambiental, Biossegurança, Recolha De Resíduos - Nova Vida	6.000.000,00	0,00
Manutenção Da Iluminação Pública E Do Chafariz - Tanque Serra	3.000.000,00	0,00
Manutenção De Equipamentos De Iluminação Pública - Comuna Da Barra Do Cuanza	3.000.000,00	0,00
Manutenção Do Sistema De Iluminação Pública - Anangola	1.000.000,00	0,00
Manutenção Dos Jardins Públicos - Centralidade Do Kilamba	5.000.000,00	0,00
Manutenção Rodoviária, Ambiental E Recolha De Resíduos - Palanca	6.000.000,00	0,00
Melhoramento Da Via - Bairro Morro Da Luz 8-A	1.500.000,00	0,00
Melhoramento Da Via - Rua Dos Marrecos B E C	1.500.000,00	0,00
Melhoria Das Vias No Interior Do Bairro Operário	2.000.000,00	0,00
Melhoria Das Vias No Interior Do Bairro Terra Nova	1.000.000,00	0,00
Operação E Manutenção Geral Dos Ctgom	84.500.000,00	0,02
Projecto De Iluminação Pública - Bairro Esperança, Zango 1-A	3.700.800,00	0,00
Reabilitação Do Fontenário - Rua Da Pedreira	2.000.000,00	0,00
Reabilitação Do Fontenário - Sector Mota E Madeira	2.000.000,00	0,00
Recuperação De Chafariz - Bairro Dangereux - Camama	1.000.000,00	0,00
Saneamento Básico - Rua Da Banca	2.000.000,00	0,00
Serviço De Aterro E Terraplanagem (Via Parte Braço - Canal)	6.532.917,00	0,00
Serviço De Aterro E Terraplanagem - Viana	9.399.746,00	0,00
Serviço De Iluminação Pública - 10 De Dezembro (Benfica)	2.000.000,00	0,00
Serviço De Iluminação Pública - Cabolombo (Patriota)	2.000.000,00	0,00
Serviço De Iluminação Pública - Casas Azuis	2.000.000,00	0,00
Serviço De Iluminação Pública - Futungo (Futungo)	2.000.000,00	0,00
Serviço De Iluminação Pública - Kífica (Benfica)	2.000.000,00	0,00
Serviço De Iluminação Pública - Mbondo Chapéu	2.000.000,00	0,00
Serviço De Iluminação Pública - Orjo Yetu	2.000.000,00	0,00
Serviço De Iluminação Pública - Simione Ii	2.000.000,00	0,00
Serviço De Iluminação Pública - Bem-Vindo (Patriota)	2.000.000,00	0,00
Sistema De Saneamento Básico E Micro Drenagem - Cazenga	3.150.000,00	0,00
Terraplanagem - Autódromo, Bairro 28 De Agosto E Bairro Macuía	5.000.000,00	0,00
Vedação De Posto Médico No Mussulo	2.000.000,00	0,00
Reforço Do Combate A Criminalidade E A Delinquência	833.142.948,00	0,23
Construção Da 28ª Esquadra De Polícia Do Kilamba Kiaxi	126.600.000,00	0,03
Construção De Esquadra Policial Luanda (Kilamba Kiaxi) - Golfe	192.500.000,00	0,05
Construção Do Posto Policial Do Bairro Boavista - Ingombota	45.000.250,00	0,01
Construção Do Posto Policial Do Zango Iv	20.469.800,00	0,01
Construção E Apetrechamento Do Posto Policial Da Sapú 2	210.856.049,00	0,06
Reabilitação E Ampliação Do Comando Municipal Da Polícia Nacional De Icolo E Bengo Fase 2	237.716.849,00	0,07
Valorização Da Família E Reforço Das Competências Familiares	1.350.208.299,00	0,37
Apoio Às Famílias Vítimas Calamidades E Catástrofes Naturais	51.569.874,00	0,01
Serviço De Assistência Social A Famílias E Pessoas Vulneráveis	1.298.638.425,00	0,36
Valorização E Dinamização Do Património Histórico E Cultural	46.206.382,00	0,01
Conclusão Da Construção E Apetrechamento Da Biblioteca Municipal Na Muxima	46.206.382,00	0,01


PROJECTOS DE INVESTIMENTOS PÚBLICOS LOCAL - PROJECTOS PIIM

Município / Projecto / Actividade	Valor
Total Geral	27.633.172.554,00

	ORÇAMENTO GERAL DO ESTADO 2023 Dotação Orçamental Por Órgão	Emissão: 01/03/2023 - 22:58:21 Página: 256
Município / Projecto / Actividade		Valor
Belas		2.996.595.990,00
Construção Da Rua Do Branco - Salina (Autódromo) No Distrito Urbano Do Morro Dos Veados (8,2km)		883.000.000,00
Construção Da Rua Do Sossego - Kilamba (2 Pistas Com 7,0m Cada) 5,60km		2.058.595.990,00
Reabilitação E Apetrechamento Da Escola N.º2023 T15		55.000.000,00
Cacuaco		1.699.232.739,00
Asfaltagem (7.1 Km) Do Troço De Via Do Mulondo Ao Sequele (Cativa)		27.121.000,00
Asfaltagem (8,2 Km) Do Troço Da Barra Do Bengo/Rua Da Conduta Até Aos Pescadores.		32.154.214,00
Asfaltagem (8,2 Km) Do Troço De Via Da Cerâmica/Soescape/Ecocompo Até Ao Hospital Municipal		204.332.536,00
Asfaltagem (8,2km) Do Troço Do Mercado Do Kikolo/Pt Da Cerâmica Ao Puniv Do Paraíso - Cacuaco		60.950.908,00
Asfaltagem (9,6 Km) Do Troço De Via Da Escola Amarela/Terra Verde/Via Expresso/ Avenida Brasil / Belo Monte Até Ao Mercado Do Maluca		364.825.811,00
Conclusão Da Construção Da Conduta De Água 2,70km Cd Cacuaco-Viana		260.681.762,00
Conclusão Da Construção Da Escola T16 Bº Belo Monte (Sonangol)-Mulenvos De Baixo		124.182.328,00
Construção De 1 Escola T/12 Bº Belo Monte – Campo		160.454.977,00
Construção De Uma Escola De 12 Salas De Aulas No Bairro Dos Pescadores		154.623.151,00
Construção E Apetrechamento Do Centro De Saúde De Referência Do Bairro Cativa Centralidade Do Sequele		309.906.052,00
Cazenga		4.632.635.047,00
Construção Da Rua Da Nazaré Numa Extensão De 0,46km		276.173.767,00
Construção De 1 Escola De 12 Salas De Aulas No Distrito Urbano Do Kima Kieza - Cazenga		187.500.000,00
Construção De Uma Escola Primária T6 Anexa À Escola 3015		203.312.500,00
Construção Do Mercado Do Cariango - Tala Hady		20.000.000,00
Construção E Apetrechamento De Um Centro De Saúde Do Asa Branca		429.751.435,00
Construção E Apetrechamento De Uma Escola De 12 Salas De Aulas No Distrito Urbano De Hoji-Ya-Henda		269.562.500,00
Estrada Adjacente A Via Expressa-Belo Monte-Papa Simão-Cazenga (Sentido Cazenga - Cacuaco) 14,20 Km		251.652.617,00
Reabilitação Da Escola N.º 3006 T14		332.437.500,00
Reabilitação Da Escola N.º 3038 T12		207.187.500,00
Reabilitação Da Escola N.º 3042, No Cazenga Popular		52.894.728,00
Reabilitação E Ampliação Da Escola N.º 3003 T17		206.062.500,00
Reabilitação Rua Da 7ª Avenida		575.550.000,00
Reabilitação Rua Da Terra Vermelha		565.000.000,00
Reabilitação Rua Das Condutas De Cima		590.550.000,00
Reabilitação Rua Do Porto Santo		465.000.000,00
Icolo E Bengo		4.138.233.382,00
Construção De 1 Centro De Saúde De Referência Em Cabiri - Banza Quitel		354.852.109,00
Construção E Apetrechamento Da Morgue Municipal De Catete		449.589.921,00
Construção E Apetrechamento De 1 De Escola De 12 Salas Na Comuna Cassoneca		1.480.156.503,00
Construção E Apetrechamento De 1 De Escola De 7 Salas Na Comuna De Cabiri		88.163.688,00
Construção E Apetrechamento De 1 Escola De 7 Salas Na Comuna Do Bom Jesus/Bairro Zambela		296.419.104,00
Construção E Apetrechamento De Uma Escola De 12 Salas De Aulas No Distrito De Bela Vista, Povoação Do Dimba		231.955.668,00
Construção E Apetrechamento De Uma Escola De 12 Salas De Aulas No Distrito Urbano De Catete		999.379.540,00
Reabilitação E Ampliação Do Comando Municipal Da Polícia Nacional De Icolo E Bengo Fase 2		237.716.849,00
Kilamba Kiaxi		4.417.220.294,00
Conclusão Do Centro Saúde Do Palanca No Kilamba Kiaxi		115.000.000,00
Construção Da 28ª Esquadra De Polícia Do Kilamba Kiaxi		126.600.000,00
Construção Da Rua Do Kandando		214.014.338,00
Construção De 1 Quadra Polidesportiva No Palanca		20.000.000,00
Construção De Esquadra Policial Luanda (Kilamba Kiaxi) - Golfe		192.500.000,00

 GOVERNO DE ANGOLA Ministério da Economia	ORÇAMENTO GERAL DO ESTADO 2023 Dotação Orçamental Por Órgão	Emissão: 01/03/2023 - 22:58:21 Página: 257
Município / Projecto / Actividade		Valor
Construção De Um Centro De Saúde Luanda (Kilamba Kiaxi) - Nova Vida		572.019.790,00
Construção De Um Centro De Saúde No Golfe		151.455.000,00
Construção De Uma Escola De 12 Salas De Aulas No Distrito Urbano Da Sapú/Kilamba Kiaxi		756.989.359,00
Construção Do Centro Materno Infantil No Distrito Urbano Da Sapú, Município Do Kilamba Kiaxi		239.200.000,00
Construção E Apetrechamento Da Administração Distrital Do Golfe		166.000.000,00
Construção E Apetrechamento Da Administração Municipal De Kilamba Kiaxi		599.776.301,00
Construção E Apetrechamento Do Posto Policial Da Sapú 2		210.856.049,00
Reabilitação Da Escola N.º 6041 No Kilamba Kiaxi Luanda		196.875.000,00
Reabilitação Da Rua Kalemba Ii - Avenida Pedro De Castro Van-Dúnem Loy 3,76 Km		451.045.639,00
Reabilitação E Ampliação Da Escola N.º 8021 No Distrito Urbano Do Palanca		371.250.000,00
Reabilitação, Ampliação E Apetrechamento Da Morgue Do Camama/Kilamba Kiaxi		33.638.818,00
Luanda		4.361.167.949,00
Apetrechamento De 2 Escolas T7 - Sambizanga E Maianga		107.286.214,00
Construção Da Rua Almada Negreiro		42.434.758,00
Construção Da Rua António Lisboa		34.856.419,00
Construção Da Rua Da Gabela		137.416.088,00
Construção Da Rua Da Mavinga		126.909.046,00
Construção Da Rua Da Vaidade-0,84 Km		200.000.000,00
Construção Da Rua Das Alvaro Canelas		121.949.637,00
Construção Da Rua Das Violetas		143.126.532,00
Construção Da Rua Do Calumbano		73.138.269,00
Construção Da Rua Do Pisca		342.421.603,00
Construção Da Rua Do Rio Ravuma		263.697.108,00
Construção Da Rua Dos Marecos		52.679.518,00
Construção Da Rua Dos Marecos De Cima		120.193.483,00
Construção Da Rua Dos Moncorvos		44.454.363,00
Construção Da Rua Miguel Angelo		154.122.620,00
Construção Da Rua Olipo Brandão		22.242.343,00
Construção Da Rua Teixeira Lopes		20.399.871,00
Construção Da Rua Teixeira De Sousa		74.598.885,00
Construção Das Ruas Do Centro Cultural Dr. António Agostinho Neto E De Benguela/Sambizanga/Luanda		60.002.000,00
Construção Das Ruas Do Lobito E Comandante Bula/Sambizanga/Luanda		218.254.255,00
Construção De 1 Campo Polidesportivo Na Maianga		35.250.253,00
Construção De 1 Campo Polidesportivo No Bairro Operário		69.000.000,00
Construção De 1 Campo Polidesportivo No Neves Bendinha		39.008.734,00
Construção De 1 Campo Polidesportivo No Ngola Kiluanje		44.124.917,00
Construção De 1 Escola De 7 Salas No Bairro Do Marçal		171.536.690,00
Construção De 1 Escola De 7 Salas No Distrito Da Samba		151.876.094,00
Construção De 1 Escola De 7 Salas No Distrito Urbano Do N'Gola Kiluanje		125.979.803,00
Construção Do Posto Policial Do Bairro Boavista - Ingombota		45.000.250,00
Construção E Apetrechamento De 1 Centro De Formação Profissional Na Maianga		101.755.949,00
Construção E Apetrechamento De 1 Escola De 12 Salas No Distrito Urbano Do N'Gola Kiluanje		96.250.000,00
Construção E Apetrechamento De Uma Escola T12 Na Maianga		124.531.038,00
Construção E Apetrechamento De Uma Escola T12 No Rangel No Ngola Mbandy		121.463.749,00
Reabilitação Do Centro De Saúde 4 De Fevereiro		63.250.000,00
Reabilitação Dos Sistemas De Iluminação Pública Nos Principais Eixos Viários De Luanda		180.000.000,00
Reabilitação E Ampliação Da Escola N.º 5031 T2 Para T12		250.000.000,00

 GOVERNO DE ANGOLA Ministério do Orçamento	ORÇAMENTO GERAL DO ESTADO 2023 Dotação Orçamental Por Órgão	Emissão: 01/03/2023 - 22:58:21 Página: 258
Município / Projecto / Actividade	Valor	
Reabilitação E Apetrechamento Da Escola N° 2019 Maianga Luanda	46.749.219,00	
Reabilitação E Apetrechamento Da Escola N° 5018 No Rangel	91.188.793,00	
Reabilitação E Apetrechamento Da Escolas N° 1132 Sambizanga Luanda	47.999.219,00	
Reabilitação E Apetrechamento Da Escolas N° 5029 Rangel Luanda	47.510.954,00	
Reabilitação, Ampliação Da Escola N°1063 Maianga Luanda	43.759.275,00	
Reabilitação, Ampliação E Apetrechamento Do Centro De Saúde Do Sambizanga	28.750.000,00	
Requalificação Da Zona Verde Do Alvalade Fases 3 E 4	76.000.000,00	
Quiçama	729.719.338,00	
Conclusão Da Construção De Um Posto De Saúde Na Cacoba	45.371.930,00	
Conclusão Da Construção E Apetrechamento Da Biblioteca Municipal Na Muxima	46.206.382,00	
Construção De 1 Escola De 12 Salas De Aulas Do 1º Ciclo Na Muxima	48.872.884,00	
Construção De 1 Escola De 12 Salas De Aulas Do 1º Ciclo No Cabo Ledo	46.014.375,00	
Construção De 1 Escola De 12 Salas De Aulas Na Comuna De Cabo Ledo/Quiçama	39.269.553,00	
Construção De 1 Escola De 12 Salas De Aulas Na Comuna De Muxima Bairro Coxí/Quiçama	37.463.559,00	
Construção De 1 Escola De 12 Salas De Aulas Na Comuna De Muxima/Quiçama	33.800.082,00	
Construção De 1 Escola De 12 Salas De Aulas Na Sede Comunal De Cabo Ledo/Quiçama	35.367.892,00	
Construção De 1 Escola Primária De 7 Salas De Aulas Na Comuna De Demba Chio	40.090.491,00	
Construção De 1 Escolas De 12 Salas De Aulas Na Comuna De Quixingé	30.093.006,00	
Construção De Uma Escola T18 No Cabo Ledo-Luanda	31.980.630,00	
Construção De Uma Escola T18, Na Muxima-Luanda	38.900.567,00	
Construção E Apetr. Da Administração Municipal Da Quiçama	66.681.764,00	
Construção E Apetrechamento De Um Centro De Saúde De Referência Na Comuna De Cabo-Ledo	37.536.232,00	
Construção E Apetrechamento De Um Centro De Saúde De Referência Na Povoação De Coxé Da Comuna Da Muxima	32.065.184,00	
Construção E Apetrechamento De Um Posto De Saúde Na Aldeia De Caxarandanda Da Comuna Do Mumbondo	37.836.892,00	
Construção E Apetrechamento De Um Posto De Saúde Na Aldeia Dos Luandos Da Comuna Do Mumbondo	37.585.741,00	
Construção E Apetrechamento De Um Posto De Saúde Na Aldeia Kandanje Da Comuna Do Kixinge	18.438.920,00	
Reabilitação Da Escola N° 7026 Na Muxima	26.143.254,00	
Talatona	2.606.455.307,00	
Ampliação Da Escola 9040 (Para Mais De 12 Salas De Aulas)	417.621.084,00	
Construção Da Rua Metro Europa-Escola Do Patriota (Inclui Ponte - Vão 30m) 2,2 Km	200.010.000,00	
Construção Da Via Do Camama / Bairro Do Simone	170.302.679,00	
Construção De 1 Escola De 7 Salas De Aulas No Patriota	90.294.236,00	
Construção De Um Centro De Saúde De Referência, No Bairro Honga	788.038.855,00	
Construção E Apetrechamento De 1 Escola De 7 Salas De Aulas (13 Compartimentos) No Distrito Urbano Da Cidade Universitária	254.935.932,00	
Construção E Apetrechamento Do Centro De Saúde De Referência Do Distrito Urbano Da Cidade Universitária/Talatona	413.490.726,00	
Reabilitação Da Morgue Municipal De Viana	35.718.421,00	
Reabilitação, Ampliação E Apetrechamento Do Centro De Saúde De Referência Do Bairro Bondo Chapé/Distrito Urbano Do Camama/Talatona	236.043.374,00	
Viana	2.051.912.508,00	
Conclusão E Apetrechamento De Centro De Saúde Dos Mulenvos De Cima	51.759.074,00	
Construção Da Antiga Da Estrada Nacional	144.898.782,00	
Construção De 1 Centro De Saúde De Referência No Distrito Urbano Do Kikuxi - Viana	106.391.354,00	
Construção De Escolas De 7 Salas De Aulas No Distrito De Zango 3	49.475.000,00	
Construção De Escolas De 7 Salas De Aulas No Luanda Sul	25.875.000,00	
Construção De Um Centro De Saúde De Referência Na Boa Fé Luanda	35.368.649,00	
Construção De Um Centro De Saúde De Referência, No Bairro Km 30	110.042.456,00	

 <p>GOVERNO DE ANGOLA Ministério das Finanças</p>	ORÇAMENTO GERAL DO ESTADO 2023 Dotação Orçamental Por Órgão	Emissão: 01/03/2023 - 22:58:21 Página: 259
---	--	---


Município / Projecto / Actividade	Valor
Construção De Um Posto De Saúde No Distrito Urbano Da Estalagem, Sector 14b	36.944.326,00
Construção De Um Posto De Saúde No Sector 9b, Du Da Estalagem	36.915.001,00
Construção De Uma Escola Primária T12 Capalanca	53.697.663,00
Construção De Uma Escola Primária T12 No Zango Iv	23.757.593,00
Construção De Uma Escola T12 No Distrito Da Vila Flor	27.820.735,00
Construção De Uma Escola T12 No Distrito Do Kikuxi	51.331.250,00
Construção Do Centro De Saúde No Bairro Km 12b	213.236.669,00
Construção Do Hospital Municipal Do Zango - Zango Ii	46.681.862,00
Construção Do Posto Policial Do Zango Iv	20.469.800,00
Construção E Apetrechamento Da Escola De 7 Salas De Aulas No Tande (Conclusão)	26.500.000,00
Construção E Apetrechamento Do Centro De Saúde De Referência Do Zango 0	84.255.772,00
Reabilitação E Ampliação Da Escola 5092 No Capalanga-Luanda	89.000.000,00
Reabilitação E Ampliação Da Escola 5063, Bairro Caop C, Rua Do Mindel	26.500.000,00
Rua Da Ponte Partida - Ligação En230 - Bairro Miro - Boa Fé - Mulenvos De Baixo 5,4 Km	90.013.000,00
Rua Da Suave 3,8 Km	386.538.617,00
Rua Do Kimbango (Rua A)	314.439.905,00

PROJECTOS DE INVESTIMENTOS PÚBLICOS LOCAL - OUTROS PROJECTOS

Município / Projecto / Actividade	Valor
Total Geral	15.705.223.925,00
Cacuaco	4.808.625.623,00
Asfaltagem Da Rua Das Escolas Siac Até A Via Expressa (3km)	201.572.334,00
Asfaltagem Da Rua Do Bairro Maiombe Até A Candelabro (6,5km)	80.957.671,00
Asfaltagem Da Rua Principal Da Caop Velha Sul Até Mayombe B (4.5km)	87.162.947,00
Asfaltagem Da Rua Principal Do Bairro Da Soconifa/Candelabro (6km)	92.595.477,00
Asfaltagem Da Rua Principal Do Kinanguvo (2.5km)	59.235.491,00
Asfaltagem Da Via Da Kilunda Até Aos Bairros Kuta E Terra Branca (8km) -Zona De Produção Agrícola-Comuna Da Funda	161.261.655,00
Asfaltagem Da Via Principal Da Zona Administrativa De Cacuaco/Comando Da Policia/Bfa Até Ao Banco Económico	56.626.020,00
Asfaltagem Do Troço De Via Metodista/Terra Verde A Via Expressa 5m (6,2)	63.904.591,00
Betonagem Da Rua Sonangol /Escola T/12 Gpl Até Ao Mercado Da Retranca (7,5km)	75.008.825,00
Construção Da Estação De Tratamento De Aguas Residuais Do Du Dos Munlevos De Baixo	81.261.655,00
Construção Da Ponte Que Liga Os Bairros Angelo E Belo Monte	251.374.668,00
Construção Da Ponte Que Liga Os Bairros Comandante Bula E Malueca	527.919.698,00
Construção De 1 Campo Para Futebol De Praia	21.535.824,00
Construção Do Centro Materno Infantil De Referência No Maiombe/Belo Monte -Pip 2014	221.003.918,00
Construção E Apetrechamento Da Direcção Municipal Da Saúde	78.020.647,00
Construção E Apetrechamento De Um Complexo Escolar T12 No Bairro Vila Cativa, Sequele	202.641.442,00
Construção E Apetrechamento De Uma Escola De 24 Salas No Bairro 17 De Setembro	90.638.143,00
Construção E Apetrechamento Do Centro De Saúde Do Bairro Da Paz-Mulenvos	89.275.245,00
Construção E Apetrechamento Do Centro De Saúde No Bairro Do Alto Kifangondo	34.232.391,00
Construção E Apetrechamento Do Centro De Saúde No Bairro Rio Seco	53.943.396,00
Demolição, Ampliação E Apetrechamento Do Centro De Saúde Do Kicolo	175.356.481,00
Desassoreamento Da Vala De Drenagem Da Cerâmica E O Bairro Da Pedreira	24.875.467,00
Desassoreamento E Pavimentação Com Calçada Na Vala Da Agosmil	55.008.489,00
Drenagem E Desassoreamento Do Rio Zenza E Fote-Sakala Comuna Da Funda	64.991.366,00
Implantação Da Rede De Distribuição De Agua Domiciliar No Bairro Boa Esperança Iii Zona A E B	41.261.655,00
Reabilitação Do Campo De Futebol Onze No Bairro Garcia	67.176.231,00

 GOVERNO DE ANGOLA Ministério do Orçamento	ORÇAMENTO GERAL DO ESTADO 2023 Dotação Orçamental Por Orgão	Emissão: 01/03/2023 - 22:58:21 Página: 260
Município / Projecto / Actividade	Valor	
Reabilitação Do Campo Multiusos Do Bairro 17 De Setembro	29.208.910,00	
Reabilitação Do Centro Cultural Do Cacucaco, No Bairro Nova Urbanização	288.305.391,00	
Reabilitação Do Mercado Do Kikolo	21.958.789,00	
Reabilitação E Apetrechamento Da Administração Comunal Da Funda	32.526.512,00	
Reabilitação E Apetrechamento Da Escola N.º 4009 No Bairro Da Cerâmica	205.839.771,00	
Reabilitação E Apetrechamento Da Escola N.º 4068 No Bairro Caop Velha Sul	100.816.384,00	
Reabilitação E Apetrechamento Da Escola N.º 4079 No Bairro Camicutu 1	149.712.148,00	
Reabilitação E Apetrechamento Da Escola N.º4052 Do Bairro Garcia	143.710.693,00	
Reabilitação E Apetrechamento Da Morgue Da Ecocampo - Cacucaco	128.728.940,00	
Reabilitação E Apetrechamento Do Complexo Escolar N.º4088	137.473.948,00	
Reabilitação E Apetrechamento Do Liceu N.º4019	162.575.417,00	
Reabilitação, Ampliação E Apetrechamento Da Escola N.º 4045 - Ecocampo	104.135.388,00	
Reabilitação, Ampliação E Apetrechamento Da Escola N.º4036 Bairro Mulenvos De Baixo	64.114.821,00	
Reabilitação, Ampliação E Apetrechamento Do Centro De Saude Da Caop-Casas Novas	73.443.383,00	
Reabilitação, Ampliação E Apetrechamento Do Centro De Saúde Do Bairro 22 De Janeiro	87.698.053,00	
Reparação Das Comportas Do Rio E Lagoa Da Kilunda	119.535.348,00	
Icolo E Bengo	60.329.201,00	
Construção De 200 Casas Sociais T2 Evolutiva Na Aldeia De Caxicane/Bom Jesus	60.329.201,00	
Kilamba Kiaxi	323.636.802,00	
Construção Do Mercado Dos Correios	323.636.802,00	
Luanda	4.841.985.391,00	
Aquisição De Equipamentos Pesados Para Limpeza Urbana-Município De Luanda	4.350.325.380,00	
Construção De 1 Silo Automóvel Da Envolvente Gika E Area De Lazer	10.000.000,00	
Reabilitação Do Mercado Dos Congolenses	45.329.895,00	
Reabilitação E Ampliação Do Mercado Do São Paulo (Ex Katinton)	370.730.715,00	
Reabilitação Silos Luanda Das Vias Secundaria E Terciárias	65.599.401,00	
Quiçama	30.355.201,00	
Construção De Uma Escola T7, Na Comuna De Mumbondo	30.355.201,00	
Vários Municípios -Luanda	822.615.600,00	
Revitalização De Eixos Viários De Luanda	822.615.600,00	
Vários Municípios-Uíge	1.351.000.000,00	
Alargamento Da Rede Estrutural De Agua E Saneamento Básico	348.977.766,00	
Construção E Reabilitação De Infraestruturas Rurais	409.112.109,00	
Construção E Reabilitação De Infraestruturas Sociais	592.910.125,00	
Viana	3.466.676.107,00	
Ampliação E Apetrechamento Do Posto De Saúde Do Zango I	28.647.118,00	
Apetrechamento Do Centro De Saúde Kikuxi Pantanal	62.411.492,00	
Asfaltagem Da Rua Do Centro Ortopédico 5 Km	78.100.976,00	
Asfaltagem De 5km Da Estrada De Acesso Ao Mercado Do Km30	22.000.000,00	
Asfaltagem Do Centro Político Administrativo Do Calumbo Até Ao Santuário 10 Km	80.961.374,00	
Bacia De Retenção Do Papa Simão, Du Da Estalagem	20.843.686,00	
Bacia De Retenção Torre Da Epal Zango 1, Du Do Zango	22.342.098,00	
Centro De Saúde De Referência Do Zango 3b (Apetrechamento C/Equipamento De Especialidade)	86.129.408,00	
Conclusão Da Macro Drenagem Da Vala Do Zango 2, Du Do Zango	21.064.976,00	
Conclusão Da Obra De Construção De 1 Cd E Rede De Distribuição Associada (Bº Belo Horizonte)	80.978.422,00	
Conclusão Da Obra De Construção De 1 Cd E Rede De Distribuição Associada (Caop B)	80.962.790,00	
Conclusão Da Obra De Construção De 1 Cd'S E Rede De Distribuição Associada Bº Progresso 2	176.957.736,00	

 GOVERNO DE ANGOLA Ministério da Economia	ORÇAMENTO GERAL DO ESTADO 2023 Dotação Orçamental Por Órgão	Emissão: 01/03/2023 - 22:58:21 Página: 261
Município / Projecto / Actividade	Valor	
Conclusão Da Obra De Construção De 1 Cd'S E Rede De Distribuição Associada Sapù(Cidade Universitária)	161.261.655,00	
Construção E Apetrechamento De Um Centro De Saúde Mulevos Do Sul , No Distrito Urbano Da Vila Flor	59.690.241,00	
Construção E Apetrechamento Do Centro De Saúde De Referência Bairro Poggio li No Distrito Da Vila Flor	58.137.419,00	
Construção E Apetrechamento Do Centro De Saúde Materno Infantil, Bairro Mutamba B, No Distrito De Vila Flor	36.405.558,00	
Construção E Reabilitação De Linhas De Iluminação	80.961.374,00	
Construção E Reabilitação De Linhas De Iluminação - Du Do Kikuxi	80.961.374,00	
Construção E Reabilitação De Linhas De Iluminação - Du Da Baía	80.961.374,00	
Construção E Reabilitação De Linhas De Iluminação - Du De Viana Sede	80.961.374,00	
Electrificação Da Zona Intermédia Vila De Viana	80.961.374,00	
Electrificação Da Zona Intermédia/Zango 3	80.961.374,00	
Electrificação De Instituições Públicas - Distrito De Viana Sede	133.102.536,00	
Electrificação De Instituições Públicas - Distrito Do Kikuxi	136.257.845,00	
Electrificação De Instituições Públicas - Distrito Do Zango	132.587.036,00	
Electrificação De Instituições Públicas - Distrito Vila Flor	134.936.555,00	
Estrada De Viana Calumbo Calumbo/Via Do Cemitério 10 Km	80.958.552,00	
Ravina Caop B, Boa Fé, Capalanga E Zangos Iii E V	17.448.767,00	
Reabilitação Da Escola De 12 Salas No Du Estalagem(5009)	40.507.196,00	
Reabilitação Da Escola De 7 Salas No Du Zango(5032)	33.784.051,00	
Reabilitação Da Escola De 12 No Du Zango(5044)	41.965.118,00	
Reabilitação Da Escola De 12 Salas No Du Estalagem(5066)	40.663.584,00	
Reabilitação Da Escola De 12 Salas No Du Zango(5033)	39.423.536,00	
Reabilitação Da Escola De 12 Salas Na Comuna Do Calumbo (5013)	40.037.871,00	
Reabilitação Da Escola De 12 Salas Na Comuna Do Calumbo (5014)	40.176.134,00	
Reabilitação Da Escola De 12 Salas Na Comuna Do Calumbo (5015)	40.038.640,00	
Reabilitação Da Escola De 12 Salas Na Comuna Do Calumbo (5038)	40.275.290,00	
Reabilitação Da Escola De 12 Salas No Du Estalagem(5008)	39.588.445,00	
Reabilitação Da Escola De 12 Salas No Du Estalagem(5043)	36.419.703,00	
Reabilitação Da Escola De 12 Salas No Du Estalagem(5086)	40.423.698,00	
Reabilitação Da Escola De 12 Salas No Du Kikuxi(5018)	40.159.453,00	
Reabilitação Da Escola De 12 Salas No Du Kikuxi(5035)	42.214.661,00	
Reabilitação Da Escola De 12 Salas No Du Zango(5048)	38.983.883,00	
Reabilitação Da Escola De 7 Salas No Du Baía(5047)	33.369.661,00	
Reabilitação Da Escola De 7 Salas No Du Zango(5011)	34.207.159,00	
Reabilitação Da Escola De 7 Salas No Du Baía(5010)	33.919.884,00	
Reabilitação Da Rua Brasileira 5km	17.709.927,00	
Reabilitação Das Escolas Na Comuna Do Calumbo (5105)	33.534.884,00	
Reabilitação Das Escolas No Du Estalagem(5093)	33.300.771,00	
Reabilitação Do Posto De Saúde Da Regedoria	25.101.739,00	
Reabilitação Do Posto De Saúde De Kassaca Ii	25.813.404,00	
Reabilitação Do Posto De Saúde De Mbanza Calumbo	32.397.536,00	
Reabilitação Do Posto De Saúde Do Km 30(P/ Materno Infantil)	25.197.540,00	
Reabilitação E Apetrechamento Do Centro De Saúde De Referência Do Zango 4 A	34.518.688,00	
Reabilitação E Apetrechamento Do Centro De Saúde Do Calumbo Sede	27.153.628,00	
Reabilitação E Apetrechamento Do Centro De Saúde Força De Vontade	31.840.829,00	
Reabilitação E Apetrechamento Do Centro De Saúde Viana I	37.651.503,00	
Reabilitação E Apetrechamento Do Hospital Mãe Jacinta Paulino	43.388.847,00	
Reabilitação, Ampliação E Apetrechamento Da Escola De 12 Salas N°5051, No Du Zango	39.531.809,00	

	ORÇAMENTO GERAL DO ESTADO 2023 Dotação Orçamental Por Orgão	Emissão: 01/03/2023 - 22:58:21 Página: 262
---	--	---


Município / Projecto / Actividade	Valor
Reforço E Fornecimento De Água As Ligações Domiciliares Já Existentes	80.960.374,00
Requalificação De 1 Quadra Polidesportiva (Km 12b)	15.708.647,00
Requalificação De 1 Quadra Polidesportiva (Zango I)	17.609.170,00
Requalificação De 1 Quadra Polidesportiva (Zango II)	16.709.207,00
Rua Das Madres (Mulenvos E Boa Fé) 8 Km	17.246.906,00
Terraplanagem De 30 Km De Vias Secundárias	17.188.247,00


DESPESAS DE NATUREZA POR UNIDADE ORÇAMENTAL

Unidade Orçamental / Natureza	Valor	%
Administração Municipal Da Quiçama	4.554.958.919,00	100,00
Despesas Correntes	3.555.362.352,00	78,05
Despesas Com O Pessoal	1.698.282.007,00	37,28
Contribuições Do Empregador	166.953.413,00	3,67
Despesas Em Bens E Serviços	1.682.639.727,00	36,94
Subsídios E Transferências Correntes	7.487.205,00	0,16
Despesas De Capital	999.596.567,00	21,95
Investimentos	999.596.567,00	21,95
Administração Municipal De Belas	25.008.106.215,00	100,00
Despesas Correntes	21.348.176.463,00	85,37
Despesas Com O Pessoal	11.238.833.725,00	44,94
Contribuições Do Empregador	1.566.546.432,00	6,26
Despesas Em Bens E Serviços	8.530.505.251,00	34,11
Subsídios E Transferências Correntes	12.291.055,00	0,05
Despesas De Capital	3.659.929.752,00	14,63
Outras Despesas De Capital	64.051.840,00	0,26
Investimentos	3.595.877.912,00	14,38
Administração Municipal De Cacuaco	31.843.584.324,00	100,00
Despesas Correntes	26.409.495.199,00	82,94
Despesas Com O Pessoal	13.905.698.956,00	43,67
Contribuições Do Empregador	1.203.175.161,00	3,78
Despesas Em Bens E Serviços	11.295.317.951,00	35,47
Subsídios E Transferências Correntes	5.303.131,00	0,02
Despesas De Capital	5.434.089.125,00	17,06
Outras Despesas De Capital	3.037.500,00	0,01
Investimentos	5.431.051.625,00	17,06
Administração Municipal De Icolo E Bengo	13.546.929.331,00	100,00
Despesas Correntes	9.367.937.283,00	69,15
Despesas Com O Pessoal	4.667.752.959,00	34,46
Contribuições Do Empregador	351.936.783,00	2,60
Despesas Em Bens E Serviços	4.334.440.238,00	32,00
Subsídios E Transferências Correntes	13.807.303,00	0,10
Despesas De Capital	4.178.992.048,00	30,85
Outras Despesas De Capital	100.500,00	0,00
Investimentos	4.178.891.548,00	30,85

 GOVERNO DE ANGOLA Ministério do Orçamento	ORÇAMENTO GERAL DO ESTADO 2023 Dotação Orçamental Por Órgão	Emissão: 01/03/2023 - 22:58:21 Página: 263
Unidade Orçamental / Natureza		Valor %
Administração Municipal De Luanda		54.255.889.527,00 100,00
Despesas Correntes		51.703.677.459,00 95,30
Despesas Com O Pessoal		27.308.749.877,00 50,33
Contribuições Do Empregador		2.246.742.183,00 4,14
Despesas Em Bens E Serviços		22.146.562.013,00 40,82
Subsídios E Transferências Correntes		1.623.386,00 0,00
Despesas De Capital		2.552.212.068,00 4,70
Investimentos		2.552.212.068,00 4,70
Administração Municipal De Viana		36.797.361.064,00 100,00
Despesas Correntes		32.833.066.220,00 89,23
Despesas Com O Pessoal		17.154.366.857,00 46,62
Contribuições Do Empregador		1.195.023.089,00 3,25
Despesas Em Bens E Serviços		14.482.261.714,00 39,36
Subsídios E Transferências Correntes		1.414.560,00 0,00
Despesas De Capital		3.964.294.844,00 10,77
Investimentos		3.964.294.844,00 10,77
Administração Municipal Do Cazenga		27.834.253.020,00 100,00
Despesas Correntes		23.500.102.392,00 84,43
Despesas Com O Pessoal		11.857.505.209,00 42,60
Contribuições Do Empregador		1.375.298.779,00 4,94
Despesas Em Bens E Serviços		10.267.198.404,00 36,89
Subsídios E Transferências Correntes		100.000,00 0,00
Despesas De Capital		4.334.150.628,00 15,57
Outras Despesas De Capital		35.076.756,00 0,13
Investimentos		4.299.073.872,00 15,45
Administração Municipal Do Kilamba Kiaxi		15.468.142.224,00 100,00
Despesas Correntes		11.358.737.730,00 73,43
Despesas Com O Pessoal		1.291.408.513,00 8,35
Contribuições Do Empregador		64.354.251,00 0,42
Despesas Em Bens E Serviços		9.997.974.966,00 64,64
Subsídios E Transferências Correntes		5.000.000,00 0,03
Despesas De Capital		4.109.404.494,00 26,57
Outras Despesas De Capital		21.502.495,00 0,14
Investimentos		4.087.901.999,00 26,43
Administração Municipal Do Talatona		12.952.769.498,00 100,00
Despesas Correntes		10.243.699.941,00 79,09
Despesas Com O Pessoal		1.390.011.639,00 10,73
Contribuições Do Empregador		377.405.710,00 2,91
Despesas Em Bens E Serviços		8.450.782.592,00 65,24
Subsídios E Transferências Correntes		25.500.000,00 0,20
Despesas De Capital		2.709.069.557,00 20,91
Outras Despesas De Capital		28.041.939,00 0,22
Investimentos		2.681.027.618,00 20,70

 GOVERNO DE ANGOLA Ministério da Economia	ORÇAMENTO GERAL DO ESTADO 2023 Dotação Orçamental Por Órgão	Emissão: 01/03/2023 - 22:58:21 Página: 264
Unidade Orçamental / Natureza	Valor	%
Gabinete Provincial Da Educação De Luanda	47.345.081.079,00	100,00
Despesas Correntes	47.273.321.984,00	99,85
Despesas Com O Pessoal	42.726.277.382,00	90,24
Contribuições Do Empregador	2.367.044.424,00	5,00
Despesas Em Bens E Serviços	1.271.638.516,00	2,69
Subsídios E Transferências Correntes	908.361.662,00	1,92
Despesas De Capital	71.759.095,00	0,15
Investimentos	71.759.095,00	0,15
Gabinete Provincial De Saúde De Luanda	5.713.221.808,00	100,00
Despesas Correntes	5.676.119.313,00	99,35
Despesas Com O Pessoal	3.488.978.847,00	61,07
Contribuições Do Empregador	401.712.616,00	7,03
Despesas Em Bens E Serviços	930.572.325,00	16,29
Subsídios E Transferências Correntes	854.855.525,00	14,96
Despesas De Capital	37.102.495,00	0,65
Outras Despesas De Capital	37.102.495,00	0,65
Governo Provincial De Luanda	64.700.493.958,00	100,00
Despesas Correntes	52.422.088.561,00	81,02
Despesas Com O Pessoal	15.054.842.911,00	23,27
Contribuições Do Empregador	30.067.865,00	0,05
Despesas Em Bens E Serviços	27.736.016.295,00	42,87
Subsídios E Transferências Correntes	9.601.161.490,00	14,84
Despesas De Capital	12.278.405.397,00	18,98
Outras Despesas De Capital	42.967.288,00	0,07
Investimentos	12.235.438.109,00	18,91
Hospital Do Kilamba Kiaxi	3.270.492.645,00	100,00
Despesas Correntes	3.264.930.392,00	99,83
Despesas Com O Pessoal	1.870.635.247,00	57,20
Contribuições Do Empregador	130.714.991,00	4,00
Despesas Em Bens E Serviços	1.263.379.779,00	38,63
Subsídios E Transferências Correntes	200.375,00	0,01
Despesas De Capital	5.562.253,00	0,17
Investimentos	5.562.253,00	0,17
Hospital Dos Cajueiros Do Cazenga	7.615.070.469,00	100,00
Despesas Correntes	7.189.920.160,00	94,42
Despesas Com O Pessoal	4.422.254.000,00	58,07
Contribuições Do Empregador	180.000.000,00	2,36
Despesas Em Bens E Serviços	2.586.666.160,00	33,97
Subsídios E Transferências Correntes	1.000.000,00	0,01
Despesas De Capital	425.150.309,00	5,58
Outras Despesas De Capital	401.725.000,00	5,28
Investimentos	23.425.309,00	0,31
Hospital Geral De Luanda-Camama	7.268.675.741,00	100,00


 GOVERNO DE ANGOLA Ministério da Economia	ORÇAMENTO GERAL DO ESTADO 2023 Dotação Orçamental Por Órgão	Emissão: 01/03/2023 - 22:58:21 Página: 265
Unidade Orçamental / Natureza		Valor %
Despesas Correntes		7.205.471.139,00 99,13
Despesas Com O Pessoal		2.119.758.878,00 29,16
Contribuições Do Empregador		150.000.000,00 2,06
Despesas Em Bens E Serviços		4.933.712.261,00 67,88
Subsídios E Transferências Correntes		2.000.000,00 0,03
Despesas De Capital		63.204.602,00 0,87
Outras Despesas De Capital		47.104.602,00 0,65
Investimentos		16.100.000,00 0,22
Instituto De Planeamento E Gestão Urbana De Luanda		970.160.892,00 100,00
Despesas Correntes		945.548.680,00 97,46
Despesas Com O Pessoal		589.757.333,00 60,79
Contribuições Do Empregador		39.456.000,00 4,07
Despesas Em Bens E Serviços		316.235.347,00 32,60
Subsídios E Transferências Correntes		100.000,00 0,01
Despesas De Capital		24.612.212,00 2,54
Investimentos		24.612.212,00 2,54
Instituto Médio Normal De Educação 28 De Agosto		732.746.803,00 100,00
Despesas Correntes		731.102.646,00 99,78
Despesas Com O Pessoal		568.562.797,00 77,59
Contribuições Do Empregador		42.000.000,00 5,73
Despesas Em Bens E Serviços		120.539.849,00 16,45
Despesas De Capital		1.644.157,00 0,22
Investimentos		1.644.157,00 0,22
Lar De Infância Kuzola/Luanda		1.229.400.119,00 100,00
Despesas Correntes		1.228.691.018,00 99,94
Despesas Com O Pessoal		72.708.825,00 5,91
Contribuições Do Empregador		1.000.000,00 0,08
Despesas Em Bens E Serviços		1.153.910.193,00 93,86
Subsídios E Transferências Correntes		1.072.000,00 0,09
Despesas De Capital		709.101,00 0,06
Outras Despesas De Capital		709.101,00 0,06
Liceu Nº 1229 Garcia Neto		929.750.791,00 100,00
Despesas Correntes		926.654.385,00 99,67
Despesas Com O Pessoal		757.566.239,00 81,48
Contribuições Do Empregador		34.515.554,00 3,71
Despesas Em Bens E Serviços		132.621.592,00 14,26
Subsídios E Transferências Correntes		1.951.000,00 0,21
Despesas De Capital		3.096.406,00 0,33
Investimentos		3.096.406,00 0,33
Unidade Técnica De Gestão Do Saneamento De Luanda		406.844.460,00 100,00
Despesas Correntes		405.844.460,00 99,75
Despesas Com O Pessoal		318.618.354,00 78,31
Contribuições Do Empregador		34.844.158,00 8,56

	ORÇAMENTO GERAL DO ESTADO 2023 Dotação Orçamental Por Órgão	Emissão: 01/03/2023 - 22:58:21
		Página: 266
Unidade Orçamental / Natureza	Valor	%
Despesas Em Bens E Serviços	51.487.948,00	12,66
Subsídios E Transferências Correntes	894.000,00	0,22
Despesas De Capital	1.000.000,00	0,25
Investimentos	1.000.000,00	0,25

PROJECTOS DO ORÇAMENTO PARTICIPATIVO / MUNÍCIPE

Projecto / Actividade	Valor	%
Total Geral	225.000.000,00	100,00
Aplicação De Onteco - Bairro Bem-Vindo (Benfica)	1.000.000,00	0,44
Aplicação De Ponteco - Bairro Honga (Patriota)	1.000.000,00	0,44
Apoio A População Comunitária Vulnerável	3.100.000,00	1,38
Apoio Com Géneros Alimentícios As Crianças Vulneráveis	1.000.000,00	0,44
Apoio Comunitário, Cultural E Recolha De Resíduos - Golf	6.000.000,00	2,67
Apoio Comunitário, Escolar, Cultural E Recolha De Resíduos - Luanda	6.000.000,00	2,67
Assistência À Pessoas Com Deficiência Visual Na Comunidade	2.000.000,00	0,89
Campo Multiuso - Bairro Militar	1.000.000,00	0,44
Construção De Oficina De Artes E Oficinas Comunitários - Kima Kieza	1.000.000,00	0,44
Construção De Reservatório De Agua - Cajueiro	2.866.537,00	1,27
Construção De Sistema Escoamento De Aguas - Hoji Ya Henda	1.750.000,00	0,78
Construção De Tanques De Agua Subterrâneos - Cazenga	2.500.000,00	1,11
Construção De Um Jango No Cassequel Terra Vermelha Sector A	1.000.000,00	0,44
Cozinha Comunitária - Bairro Bita Ambriz	1.500.000,00	0,67
Cozinha Comunitária - Bairro Jacaré 2	3.000.000,00	1,33
Expansão De Arborização Urbana - Cazenga	1.000.000,00	0,44
Iluminação Pública "Holofotes Verdes"	3.000.000,00	1,33
Iluminação Pública - Bairro Ilha	1.000.000,00	0,44
Iluminação Pública - Bairro Operário	1.000.000,00	0,44
Iluminação Pública - Boa Vista E Kinanga	1.000.000,00	0,44
Iluminação Pública - Rua Dos Marrecos B E C	1.000.000,00	0,44
Iluminação Pública - Rua Morro Da Samba Pequeno	1.000.000,00	0,44
Iluminação Pública Na Area Da Camuxiba Heróis Do Mar	1.000.000,00	0,44
Iluminação Pública No Distrito De Kima-Kieza	4.000.000,00	1,78
Iluminação Pública No Distrito Do Kalawenda	3.000.000,00	1,33
Iluminação Pública Nos Bairros Curtume E Cazenga Popular	1.000.000,00	0,44
Iluminação Pública Rua Da Jonse - Bfa Morro Bento	1.000.000,00	0,44
Limpeza E Saneamento - Boa Vista	2.000.000,00	0,89
Manutenção Ambiental, Biossegurança, Recolha De Resíduos - Nova Vida	6.000.000,00	2,67
Manutenção Da Iluminação Pública E Do Chafariz - Tanque Serra	3.000.000,00	1,33
Manutenção De Equipamentos De Iluminação Pública - Comuna Da Barra Do Cuanza	3.000.000,00	1,33
Manutenção Do Sistema De Iluminação Pública - Anangola	1.000.000,00	0,44
Manutenção Dos Jardins Públicos - Centralidade Do Kilamba	5.000.000,00	2,22
Manutenção Rodoviária, Ambiental E Recolha De Resíduos - Palanca	6.000.000,00	2,67
Melhoramento Da Via - Bairro Morro Da Luz 8-A	1.500.000,00	0,67
Melhoramento Da Via - Rua Dos Marrecos B E C	1.500.000,00	0,67
Melhoria Das Vias No Interior Do Bairro Operário	2.000.000,00	0,89
Melhoria Das Vias No Interior Do Bairro Terra Nova	1.000.000,00	0,44
Operação E Manutenção Geral Dos Ctgom	84.500.000,00	37,56

 GOVERNO DE ANGOLA Ministério da Economia	ORÇAMENTO GERAL DO ESTADO 2023 Dotação Orçamental Por Orgão	Emissão: 01/03/2023 - 22:58:21 Página: 267
Projecto / Actividade	Valor	%
Projecto De Iluminação Pública - Bairro Esperança, Zango 1-A	3.700.800,00	1,64
Reabilitação Do Fontenário - Rua Da Pedreira	2.000.000,00	0,89
Reabilitação Do Fontenário - Sector Mola E Madeira	2.000.000,00	0,89
Recuperação De Chafariz - Bairro Dangereux - Camama	1.000.000,00	0,44
Saneamento Básico - Rua Da Banca	2.000.000,00	0,89
Serviço De Aterro E Terraplanagem (Via Parte Braço - Canal)	6.532.917,00	2,90
Serviço De Aterro E Terraplanagem - Viana	9.399.746,00	4,18
Serviço De Iluminação Pública - 10 De Dezembro (Benfica)	2.000.000,00	0,89
Serviço De Iluminação Pública - Cabolombo (Patriota)	2.000.000,00	0,89
Serviço De Iluminação Pública - Casas Azuis	2.000.000,00	0,89
Serviço De Iluminação Pública - Futungo (Futungo)	2.000.000,00	0,89
Serviço De Iluminação Pública - Kílica (Benfica)	2.000.000,00	0,89
Serviço De Iluminação Pública - Mbondo Chapéu	2.000.000,00	0,89
Serviço De Iluminação Pública - Onjo Yetu	2.000.000,00	0,89
Serviço De Iluminação Pública - Simone Ii	2.000.000,00	0,89
Serviço De Iluminação Pública - Bem-Vindo (Patriota)	2.000.000,00	0,89
Sistema De Saneamento Básico E Micro Drenagem - Cazenga	3.150.000,00	1,40
Terraplanagem - Autódromo, Bairro 28 De Agosto E Bairro Macuía	5.000.000,00	2,22
Vedação De Posto Médico No Mussulo	2.000.000,00	0,89

 GOVERNO DE ANGOLA Ministério das Finanças	ORÇAMENTO GERAL DO ESTADO 2023 Dotação Orçamental Por Órgão	Emissão: 01/03/2023 - 22:58:21 Página: 268

Órgão do Governo: Governo Provincial De Cabinda

RECEITAS POR NATUREZA ECONÓMICA

Natureza	Valor	%
Total Geral:	7.820.551.235,00	100,00
Receitas Correntes	7.820.551.235,00	100,00
Receita Tributária	6.816.873.921,00	87,17
Impostos	6.476.450.781,00	82,81
Taxas Custas E Emolumentos	340.423.140,00	4,35
Receita Patrimonial	130.000.000,00	1,66
Receitas Imobiliárias	50.000.000,00	0,64
Outras Receitas Patrimoniais	80.000.000,00	1,02
Receita De Serviços	756.471.526,00	9,67
Receita De Serviços Comerciais	4.185.854,00	0,05
Receitas De Serviços Comunitários	550.169.964,00	7,03
Receita De Serviços Diversos	202.115.708,00	2,58
Receitas Correntes Diversas	117.205.788,00	1,50
Multas Fiscais	2.092.927,00	0,03
Adicional De 10% S/ Multas	9.327.782,00	0,12
Outras Multas E Penalidades	100.408.359,00	1,28
Outras Receitas Correntes	5.376.720,00	0,07

DESPESAS POR NATUREZA ECONÓMICA

Natureza	Valor	%
Total Geral:	62.728.461.988,00	100,00
Despesas Correntes	47.824.093.093,00	76,24
Despesas Com O Pessoal	28.455.835.463,00	45,36
Despesas Com O Pessoal Civil	28.455.835.463,00	45,36
Contribuições Do Empregador	2.031.970.504,00	3,24
Contribuições Do Empregador Para A Segurança Social	2.031.970.504,00	3,24
Despesas Em Bens E Serviços	16.032.197.117,00	25,56
Bens	6.583.902.429,00	10,50
Serviços	9.448.294.688,00	15,06
Subsídios E Transferências Correntes	1.304.090.009,00	2,08
Transferências Correntes	1.304.090.009,00	2,08
Despesas De Capital	14.904.368.895,00	23,76
Investimentos	14.837.601.684,00	23,65
Aquisição De Bens De Capital Fixo	14.837.601.684,00	23,65
Outras Despesas De Capital	66.767.211,00	0,11

DESPESAS POR FUNÇÃO

Função	Valor	%
Total Geral	62.728.461.988,00	100
Serviços Públicos Gerais	9.594.607.931,00	15,30
Órgãos Executivos	9.519.607.931,00	15,18
Outros Serviços Gerais Da Administ.Pública	75.000.000,00	0,12
Educação	24.945.223.142,00	39,77
Ensino Primário	4.648.368.540,00	7,41

 GOVERNO DE ANGOLA Ministério da Economia	ORÇAMENTO GERAL DO ESTADO 2023 Dotação Orçamental Por Orgão	Emissão: 01/03/2023 - 22:58:21 Página: 269
Função	Valor	%
Ensino Secundário	18.324.949.433,00	29,21
Ensino Técnico-Profissional	1.889.257.668,00	3,01
Educação Especial	82.647.501,00	0,13
Saúde	18.167.828.550,00	28,96
Serviços Hospitalares Gerais	10.714.121.875,00	17,08
Serviços Hospitalares Especializados	234.140.199,00	0,37
Serviços De Centros Médicos E De Maternidade	1.596.343.832,00	2,54
Serviços De Saúde Pública	5.623.222.644,00	8,96
Protecção Social	77.887.897,00	0,12
Habitação	77.887.897,00	0,12
Habitação E Serviços Comunitários	7.000.572.992,00	11,16
Desenvolvimento Habitacional	102.173.554,00	0,16
Abastecimento De Água	2.781.544.848,00	4,43
Desenvolvimento Comunitário	1.734.083.233,00	2,76
Saneamento Básico	844.901.135,00	1,35
Infra-Estrutura Urbana	1.537.870.222,00	2,45
Assuntos Económicos	2.942.341.476,00	4,69
Transportes	581.848.763,00	0,93
Transporte Rodoviário	581.848.763,00	0,93
Combustíveis E Energia	1.943.347.091,00	3,10
Electricidade	1.943.347.091,00	3,10
Assuntos Económicos Gerais, Comerciais E Laborais	417.145.622,00	0,67
Assuntos Económicos E Comerciais Em Geral	417.145.622,00	0,67


DESPESAS POR PROGRAMA

Programa / Projecto	Valor	%
Total Geral	62.728.461.988,00	100,00
Acções Correntes	45.176.481.311,00	72,02
Administração Geral	30.492.168.831,00	48,61
Aquisição De Um Kit De Terraplanagem	631.657.413,00	1,01
Celebração De Datas Comemorativas	40.440.000,00	0,06
Operação E Manutenção Geral Dos Serviços	5.767.024.091,00	9,19
Prestação De Serviço Da Saúde	5.633.101.732,00	8,98
Prestação De Serviços De Ensino	2.612.089.244,00	4,16
Capacitação Institucional E Valorização Dos Recursos Humanos	375.504.759,00	0,60
Modernização E Reforço Da Capacidade Institucional	375.504.759,00	0,60
Construção E Reabilitação De Edifícios Públicos E Equipamentos Sociais	1.314.934.888,00	2,10
Ampliação E Apetrechamento Do Edifício Da Dpf Fase I(Um)	140.399.382,00	0,22
Construção Da Residência T3 P/ Bakuma Principal Mabokolo	35.599.905,00	0,06
Construção Do Cemitério Em Cabinda	88.387.499,00	0,14
Construção Do Edifício Administrativo No Hospital De Cacongo	63.939.816,00	0,10
Construção Do Mercado De Peixe No Município De Cabinda	71.251.563,00	0,11
Construção Do Mercado De Peixe No Município De Cacongo	214.894.057,00	0,34
Construção Do Muro De Vedação Do Espaço De Rituais Bakamas Do Tchizo	67.000.000,00	0,11
Construção Do Novo Mercado Municipal Do Cika	131.000.002,00	0,21
Reabilitação De Duas Estruturas De Apoio Ao Edifício Secular De Lândana	60.928.221,00	0,10
Reabilitação Do Centro De Aconselhamento Familiar - Simulambuco-Cabinda	32.021.452,00	0,05
Reabilitação Do Edifício Da Ex-Secretaria Provincial De Comunicação Social-Cabinda	36.839.338,00	0,06

 GOVERNO DE ANGOLA Ministério da Economia	ORÇAMENTO GERAL DO ESTADO 2023 Dotação Orçamental Por Órgão	Emissão: 01/03/2023 - 22:58:21 Página: 270
Programa / Projecto	Valor	%
Reabilitação Do Edifício Da Secretaria Provincial Da Agricultura	101.306.238,00	0,16
Reabilitação Do Tribunal Da Comarca De Belize-Cabinda	126.643.370,00	0,20
Reabilitação Do Tribunal Da Comarca De Cabinda	69.724.045,00	0,11
Reabilitação, Ampliação E Apetrechamento Da Administração Municipal De Cabinda.	75.000.000,00	0,12
Construção E Reabilitação De Infraestruturas Rodoviárias	1.360.869.535,00	2,17
Construção Da Nova Ponte Sobre O Rio Lucola	126.858.314,00	0,20
Construção Da Via De Acesso A Nova Ponte - Buco Ngoio	110.000.000,00	0,18
Construção Da Via De Acesso Ao Centro De Saúde E Das Escolas Primárias No Chiweca, Ligação Ao Mar Sul	87.626.733,00	0,14
Construção De Acessos A Nova Ponte Sobre Rio Lucola Margem Sul E Norte	257.363.716,00	0,41
Elaboração De Estudos E Projectos Da Marginal Da Baía De Cabinda - Extensão 14 Km	41.240.315,00	0,07
Reabilitação Dos Eixos Viários Da Vila De Buco Zau - 3 Km	439.451.025,00	0,70
Reabilitação Estrada Nacional Nissan Ao Cruzamento Pavilhão Multiuso Em Cabinda	110.428.783,00	0,18
Terraplanagem Das Vias Terciárias De Dificil Acesso Do Município De Cabinda	57.500.000,00	0,09
Terraplanagem Das Vias Terciárias De Matembo-Fronteira De Massamba 30 Km E Luali (Quissoqui)-Fronteira De Mbilizi 20 Km No Município De Belize	130.400.649,00	0,21
Desenvolvimento Do Ensino Secundário Geral	92.764.869,00	0,15
Construção E Apetrechamento De Uma Escola Puniv Com 12 Salas De Aulas/ Cacongo	92.764.869,00	0,15
Desenvolvimento Local E Combate A Pobreza	1.985.664.380,00	3,17
Alargamento Da Rede Estrutural De Agua E Saneamento Básico	137.753.621,00	0,22
Apoio As Acções De Cidadania	62.238.949,00	0,10
Construção E Reabilitação De Infraestruturas Rurais	265.559.451,00	0,42
Construção E Reabilitação De Infraestruturas Sociais	223.457.099,00	0,36
Cuidados Primários De Saúde.	410.990.444,00	0,66
Encargos Administrativo Com O Programa De Combate A Pobreza No Município	45.034.520,00	0,07
Fomento Da Agricultura, Pecuária, Pescas	471.237.805,00	0,75
Fomento Das Acções Culturais, Promoção Do Turismo E Praticas Desportivas	61.747.179,00	0,10
Merenda Escolar - Pcp	190.000.000,00	0,30
Promoção Do Genero E Empoderamento Da Mulher	117.645.312,00	0,19
Expansão Do Abastecimento De Agua Nas Areas Urbanas, Sedes De Município E Areas Rurais	2.781.544.848,00	4,43
Abertura De 50 Furos De Agua Para O Fornecimento De Agua Potável As Populações Da Província De Cabinda	66.294.563,00	0,11
Conclusão De Sistema De Abastecimento De Agua Na Localidade De Bonde Grande	25.007.950,00	0,04
Construção De 24 Tanques De Agua, Em Vários Municípios	33.206.970,00	0,05
Construção De 30 Furos De Agua, Em Vários Municípios	26.758.369,00	0,04
Construção De 43 Tanques De Aguas Elevados Com Capacidade De 100 Metros Cúbicos	116.500.000,00	0,19
Construção De Sistema De Abastecimento De Agua Na Localidade De Tchinsua - Fase 1	101.953.383,00	0,16
Construção De Sistema De Abastecimento De Agua Na Sede Comunal De Massabi	75.000.000,00	0,12
Construção De Sistema Grávítico De Agua Na Localidade Do Ndolo A Quissoqui	405.209.688,00	0,65
Construção Do Sistema De Abastecimento De Agua Na Sede Comunal De Inhuca	53.109.256,00	0,08
Construção Do Sistema Gravitacional De Agua Na Localidade Do Cuidado/Buco Zau	25.000.510,00	0,04
Melhoria E Ampliação Do Sistema De Abastecimento De Agua	649.265.690,00	1,04
Projecto Agua Para Todos Belize Pcp	304.956.312,00	0,49
Projecto Agua Para Todos Cabinda Pcp	63.361.913,00	0,10
Projecto Agua Para Todos Cacongo Pcp	495.018.925,00	0,79
Reabilitação De Sistema Grávítico De Agua Na Sede Comunal De Necuto	340.901.319,00	0,54
Expansão Do Acesso A Energia Eléctrica Nas Areas Urbanas, Sedes De Município E Areas Rurais	1.943.347.091,00	3,10
Construção Da Rede De Iluminação Pública Do Município De Cabinda	87.002.000,00	0,14

 GOVERNO DA ANGOLA Ministério do Orçamento	ORÇAMENTO GERAL DO ESTADO 2023 Dotação Orçamental Por Órgão	Emissão: 01/03/2023 - 22:58:21 Página: 271
Programa / Projecto	Valor	%
Construção De Rede De Iluminação Pública Para O Município De Belize	947.374.843,00	1,51
Construção De Rede De Iluminação Pública Para O Município De Buco Zau	220.757.027,00	0,35
Construção De Rede De Iluminação Pública Para O Município De Cabinda	25.005.131,00	0,04
Construção De Rede De Iluminação Pública Para O Município De Cacongó	308.450.000,00	0,49
Iluminação Pública	125.889.709,00	0,20
Iluminação Solar De 4 Aldeias Com 100 Casas Cada, Em Vários Municípios	29.846.013,00	0,05
Instalação Ramal MTE Bt, Iluminação Pública Urbanização Do Zóngo	199.022.368,00	0,32
Habitação	180.061.451,00	0,29
Conclusão Das Casas Da Juventude No Chinga	76.200.000,00	0,12
Construção 500 Casas Sociais E Respectivas Infraestruturas, Em Cabinda	25.973.554,00	0,04
Construção Das Infraestruturas 60 Casas De Buco Zau	77.887.897,00	0,12
Intensificação Da Alfabetização E Da Educação De Jovens E Adultos	342.118.000,00	0,55
Implementação Do Programa De Alfabetização	342.118.000,00	0,55
Melhoria Da Assistência Médica E Medicamentosa	3.166.255.071,00	5,05
Ampliação Do Centro De Saúde Do Mbaca	59.092.489,00	0,09
Conclusão Dos Edifícios Do Bloco Operatório, Banco De Urgência, Maternidade E Internamento, Cozinha	43.645.439,00	0,07
Construção Da Lavandaria No Novo Hospital De Cacongó	29.326.150,00	0,05
Construção De Edifício De Consultas Externas No Hospital Do Cacongó	62.441.727,00	0,10
Construção Do Edifício Da Maternidade Do Hospital Municipal De Belize	115.186.300,00	0,18
Construção Do Posto De Saúde Na Aldeia Do Caio	28.752.285,00	0,05
Construção E Apetrechamento Centro Saúde Chimindele Buco Ngoio Cabinda	29.212.264,00	0,05
Construção E Apetrechamento Da Morgue Central Da Província De Cabinda	503.446.786,00	0,80
Construção E Apetrechamento De Um Centro De Saúde Do Tipo 2 Com 30 Camas, Incluindo Uma Casa T2 Para O Enfermeiro, No Lubendo	89.666.183,00	0,14
Construção E Apetrechamento De Um Centro De Saúde Do Tipo 2 Com 30 Camas, Incluindo Uma Casa T2 Para O Enfermeiro, No Luvassa	88.980.105,00	0,14
Construção E Apetrechamento De Um Centro De Saúde Tipo 2 Com 30 Camas, Incluindo Casa T3 Para Enfermeiro Na Comuna Do Luaili	168.711.457,00	0,27
Construção E Apetrechamento De Um Centro De Saúde Tipo 2 Com 30 Camas, Incluindo Casa T3 Para Enfermeiro Na Regedoria Do Kibuendi (Belize)	163.825.550,00	0,26
Construção E Apetrechamento De Um Centro De Saúde Tipo 2 Com 30 Camas, Incluindo Casa T3 Para Enfermeiro No 1º Maio	114.522.472,00	0,18
Construção E Apetrechamento De Um Centro De Saúde Tipo 2 Com 30 Camas, Incluindo Casa T3 Para Enfermeiro No Bairro Gika	69.016.100,00	0,11
Construção E Apetrechamento De Um Centro De Saúde Tipo 2 Com 30 Camas, Incluindo Casa T3 Para Enfermeiro No Bairro Luta Contínua	92.016.100,00	0,15
Construção E Apetrechamento De Um Centro De Saúde Tipo 2 Com 30 Camas, Incluindo Casa T3 Para Enfermeiro No Necuto	91.993.117,00	0,15
Construção E Apetrechamento De Um Posto De Saúde Com 8 Camas, Incluindo Casa T2 Para Enfermeiro Na Aldeia Do Luavu	84.661.975,00	0,13
Construção E Apetrechamento De Um Posto De Saúde Com 8 Camas, Incluindo Casa T2 Para Enfermeiro No Reino Do Ngoio	122.591.323,00	0,20
Construção E Apetrechamento Do Posto De Saude Na Aldeia De Cinto Butianga	28.846.177,00	0,05
Conversão Do Mercado Do Gika Em Hospital De Especialidades Médica	234.140.199,00	0,37
Reabilitação Do Hospital Municipal Do Chinga	114.242.098,00	0,18
Reabilitação Do Hospital Provincial De Cabinda - Fase 2	269.608.121,00	0,43
Reabilitação Do Hospital Regional Norte "Alzira Da Fonseca"	367.854.594,00	0,59
Reabilitação E Ampliação Do Hospital Municipal De Belize	88.550.000,00	0,14
Reabilitação E Apetrechamento Do Centro De Saúde Chiweca	69.126.060,00	0,11
Reabilitação E Apetrechamento Do Posto De Saúde 4 Fevereiro -Macoco	36.800.000,00	0,06
Melhoria Da Qualidade E Desenvolvimento Do Ensino Primário	1.604.018.011,00	2,56
Conclusão Da Escola Primária De 14 Salas De Aulas Em Cabassango	122.278.313,00	0,19


 GOVERNO DE ANGOLA Ministério da Economia	ORÇAMENTO GERAL DO ESTADO 2023 Dotação Orçamental Por Órgão	Emissão: 01/03/2023 - 22:58:21 Página: 272
Programa / Projecto	Valor	%
Construção Da Escola Do I Ciclo Com 16 Salas De Aulas No Chiweca (Conclusão)	77.761.441,00	0,12
Construção Da Escola Primária De 03 Salas De Aulas Na Aldeia De Caio Calhado	31.250.416,00	0,05
Construção Da Escola Primária De 03 Salas De Aulas Na Aldeia De Chimuanda	31.252.611,00	0,05
Construção Da Escola Primária De 03 Salas De Aulas Na Aldeia De Cinto Butianga	32.729.892,00	0,05
Construção Da Escola Primária Do Cacongo	111.836.740,00	0,18
Construção De Escola De 12 Salas De Aulas No Municipio De Belize	564.733.525,00	0,90
Construção E Apetrechamento De Uma Escola De 4 Salas Na Aldeia De Chicungo/Necuto	92.554.906,00	0,15
Construção E Apetrechamento De Uma Escola De 4 Salas Na Aldeia De Chimbanza 1º/Necuto	94.205.780,00	0,15
Construção E Apetrechamento De Uma Escola De 4 Salas No Bairro Icazo/Cabinda	105.778.100,00	0,17
Construção E Apetrechamento De Uma Escola De 4 Salas No Bairro Madomblo/Cabinda	92.654.704,00	0,15
Construção E Apetrechamento De Uma Escola De 4 Salas No Dingo	91.930.719,00	0,15
Construção E Apetrechamento De Uma Escola De 04 Salas De Aula No Lubendo	41.332.741,00	0,07
Construção E Apetrechamento De Uma Escola De 04 Salas De Aula No Luvassa	40.719.560,00	0,06
Construção E Apetrechamento De Uma Escola De 3 Salas No Reino Do Ngoio	72.998.563,00	0,12
Melhoria Do Saneamento Básico	682.857.684,00	1,09
Construção E Apetrechamento De Um Aterro Sanitário Convencional Para Cidade De Cabinda	229.439.706,00	0,37
Limpeza E Saneamento	364.682.198,00	0,58
Limpeza E Saneamento	88.735.780,00	0,14
Melhoria E Desenvolvimento Do Ensino Técnico-Profissional	1.449.083.656,00	2,31
Construção Do Magistério Primário No Municipio De Cabinda	802.152.321,00	1,28
Reabilitação Do Instituto Médio Politécnico De Cabinda	646.931.335,00	1,03
Prevenção De Riscos E Protecção Ambiental	162.043.451,00	0,26
Desassoreamento Do Leito Do Rio Lucola - Cabinda	162.043.451,00	0,26
Promoção Da Cidadania E Da Participação Dos Cidadãos Na Governação	110.912.983,00	0,18
Aquisição De 10 Máquinas De Costura - Cabinda	6.000.000,00	0,01
Aquisição De 10 Máquinas Para Corte De Jardins	3.000.000,00	0,00
Aquisição De 50 Muletas Canadianas	2.000.000,00	0,00
Aquisição De 6 Motorizadas De 3 Rodas Para Recolha De Lixo	3.000.000,00	0,00
Aquisição De 60 Carros De Mão, 120 Pás, Enxadas	3.000.000,00	0,00
Aquisição De Equipamentos De Acondicionamento De Resíduos	1.000.000,00	0,00
Aquisição De Material Desportivo - Cabinda	2.000.000,00	0,00
Aquisição De Material Desportivo Para As Equipas Comuns	1.000.000,00	0,00
Criação De Um Grupo De Doadores De Sangue	1.000.000,00	0,00
Expansão Da Rede De Iluminação Pública - Cabinda	4.000.000,00	0,01
Fomento De Modalidades Desportivas Nas Escolas	15.912.983,00	0,03
Fomento Do Autoemprego A Camada Juvenil	3.000.000,00	0,00
Iluminação Pública - Belize	5.000.000,00	0,01
Manutenção Abastecimento De Água - Tchiali	628.000,00	0,00
Manutenção Da Rede De Abastecimento De Água - Deolinda Rodrigues	1.000.000,00	0,00
Manutenção Da Rede De Iluminação Pública - Sede Comunal	1.000.000,00	0,00
Manutenção Das Bibliotecas E Eventos Culturais Municipais - Belize	5.000.000,00	0,01
Manutenção De Espaços Verdes E De Lazer	5.000.000,00	0,01
Manutenção Do Campo De Futebol - Aldeia De Sinde	1.000.000,00	0,00
Manutenção Do Campo De Futebol - Sede Comunal	1.000.000,00	0,00
Manutenção Rodoviária 1º De Maio-Deolinda Rodrigues	1.000.000,00	0,00
Operação E Manutenção Geral Dos Ctgom	8.000.000,00	0,01
Promoção De Actividades Culturais - Cacongo	5.362.000,00	0,01

 <p>GOVERNO DE ANGOLA Ministério das Finanças</p>	ORÇAMENTO GERAL DO ESTADO 2023 Dotação Orçamental Por Orgão	Emissão: 01/03/2023 - 22:58:21 Página: 273
---	--	---

Programa / Projecto	Valor	%
Promoção Do Desporto No Seio Da Juventude	2.510.000,00	0,00
Promoção Periódica De Acções De Limpeza No Cemitério Municipal	1.000.000,00	0,00
Reabilitação Dos Chafarizes	15.000.000,00	0,02
Serviço De Limpeza Urbana Municipal - Belize	10.000.000,00	0,02
Serviços De Limpeza E Saneamento - Cacongo	3.500.000,00	0,01

PROJECTOS DE INVESTIMENTOS PÚBLICOS LOCAL - PROJECTOS PIIM


Município / Projecto / Actividade	Valor
Total Geral	8.976.785.584,00
Belize	2.132.511.426,00
Construção De Escola De 12 Salas De Aulas No Município De Belize	564.733.525,00
Construção De Rede De Iluminação Pública Para O Município De Belize	947.374.843,00
Construção De Sistema Gravítico De Agua Na Localidade Do Ndolo A Quissoqui	405.209.688,00
Reabilitação Do Tribunal Da Comarca De Belize-Cabinda	126.643.370,00
Reabilitação E Ampliação Do Hospital Municipal De Belize	88.550.000,00
Buco Zau	1.054.218.627,00
Construção De Rede De Iluminação Pública Para O Município De Buco Zau	220.757.027,00
Construção Do Sistema De Abastecimento De Agua Na Sede Comunal De Inhuca	53.109.256,00
Reabilitação De Sistema Gravítico De Agua Na Sede Comunal De Necuto	340.901.319,00
Reabilitação Dos Eixos Viários Da Vila De Buco Zau - 3 Km	439.451.025,00
Cabinda	4.926.181.644,00
Abertura De 50 Furos De Agua Para O Fornecimento De Agua Potável As Populações Da Província De Cabinda	66.294.563,00
Ampliação Do Centro De Saúde Do Mbaca	59.092.489,00
Conclusão Da Escola Primária De 14 Salas De Aulas Em Cabassango	122.278.313,00
Conclusão Das Casas Da Juventude No Chinga	76.200.000,00
Conclusão De Sistema De Abastecimento De Agua Na Localidade De Bonde Grande	25.007.950,00
Construção Da Escola Do I Ciclo Com 16 Salas De Aulas No Chiweca (Conclusão)	77.761.441,00
Construção Da Escola Primária De 03 Salas De Aulas Na Aldeia De Caio Calhado	31.250.416,00
Construção Da Escola Primária De 03 Salas De Aulas Na Aldeia De Chimunda	31.252.611,00
Construção Da Escola Primária De 03 Salas De Aulas Na Aldeia De Cinto Butianga	32.729.892,00
Construção Da Rede De Iluminação Pública Do Município De Cabinda	87.002.000,00
Construção Da Via De Acesso Ao Centro De Saúde E Das Escolas Primárias No Chiweca, Ligação Ao Mar Sul	87.626.733,00
Construção De Rede De Iluminação Pública Para O Município De Cabinda	25.005.131,00
Construção De Sistema De Abastecimento De Agua Na Localidade De Tchinsua - Fase 1	101.953.383,00
Construção Do Magistério Primário No Município De Cabinda	802.152.321,00
Construção Do Mercado De Peixe No Município De Cabinda	71.251.563,00
Construção Do Posto De Saúde Na Aldeia Do Caio	28.752.285,00
Construção E Apetrechamento De Uma Escola De 4 Salas Na Aldeia De Chicungo/Necuto	92.554.906,00
Construção E Apetrechamento De Uma Escola De 4 Salas Na Aldeia De Chimbanza 1º/Necuto	94.205.780,00
Construção E Apetrechamento De Uma Escola De 4 Salas No Bairro Icazo/Cabinda	105.778.100,00
Construção E Apetrechamento De Uma Escola De 4 Salas No Bairro Madomblo/Cabinda	92.654.704,00
Construção E Apetrechamento De Uma Escola De 4 Salas No Dingo	91.930.719,00
Construção E Apetrechamento Centro Saúde Chimindele Buco Ngoio Cabinda	29.212.264,00
Construção E Apetrechamento Da Morgue Central Da Província De Cabinda	503.446.786,00
Construção E Apetrechamento De Um Centro De Saúde Do Tipo 2 Com 30 Camas, Incluindo Uma Casa T2 Para O Enfermeiro, No Lubendo	89.666.183,00
Construção E Apetrechamento De Um Centro De Saúde Do Tipo 2 Com 30 Camas, Incluindo Uma Casa T2 Para O Enfermeiro, No Luvassa	88.980.105,00

	ORÇAMENTO GERAL DO ESTADO 2023 Dotação Orçamental Por Orgão	Emissão: 01/03/2023 - 22:58:21 Página: 274
---	--	---

Município / Projecto / Actividade	Valor
Construção E Apetrechamento De Um Centro De Saúde Tipo 2 Com 30 Camas, Incluindo Casa T3 Para Enfermeiro No 1º Maio	114.522.472,00
Construção E Apetrechamento De Um Centro De Saúde Tipo 2 Com 30 Camas, Incluindo Casa T3 Para Enfermeiro No Bairro Gika	69.016.100,00
Construção E Apetrechamento De Um Centro De Saúde Tipo 2 Com 30 Camas, Incluindo Casa T3 Para Enfermeiro No Bairro Luta Continua	92.016.100,00
Construção E Apetrechamento De Um Centro De Saúde Tipo 2 Com 30 Camas, Incluindo Casa T3 Para Enfermeiro No Necuto	91.993.117,00
Construção E Apetrechamento De Um Posto De Saúde Com 8 Camas, Incluindo Casa T2 Para Enfermeiro Na Aldeia Do Luavu	84.661.975,00
Construção E Apetrechamento De Uma Escola De 04 Salas De Aula No Lubendo	41.332.741,00
Construção E Apetrechamento De Uma Escola De 04 Salas De Aula No Luvassa	40.719.560,00
Construção E Apetrechamento Do Posto De Saude Na Aldeia De Cinto Butianga	28.846.177,00
Elaboração De Estudos E Projectos Da Marginal Da Baía De Cabinda - Extensão 14 Km	41.240.315,00
Reabilitação Do Centro De Aconselhamento Familiar - Simulambuco-Cabinda	32.021.452,00
Reabilitação Do Edifício Da Ex-Secretaria Provincial De Comunicação Social-Cabinda	36.839.338,00
Reabilitação Do Hospital Municipal Do Chinga	114.242.098,00
Reabilitação Do Hospital Provincial De Cabinda - Fase 2	269.608.121,00
Reabilitação Do Instituto Médio Politécnico De Cabinda	646.931.335,00
Reabilitação Do Tribunal Da Comarca De Cabinda	69.724.045,00
Reabilitação E Apetrechamento Do Centro De Saúde Chiweca	69.126.060,00
Reabilitação E Apetrechamento Do Posto De Saúde 4 Fevereiro -Macoco	36.800.000,00
Reabilitação, Ampliação E Apetrechamento Da Administração Municipal De Cabinda.	75.000.000,00
Terraplanagem Das Vias Terciárias De Difícil Acesso Do Município De Cabinda	57.500.000,00
Cacongo	802.945.666,00
Construção Da Escola Primária Do Cacongo	111.836.740,00
Construção De Rede De Iluminação Pública Para O Município De Cacongo	308.450.000,00
Construção De Sistema De Abastecimento De Agua Na Sede Comunal De Massabi	75.000.000,00
Construção Do Mercado De Peixe No Município De Cacongo	214.894.057,00
Construção E Apetrechamento De Uma Escola Puniv Com 12 Salas De Aulas/ Cacongo	92.764.869,00
Vários Municípios-Cabinda	60.928.221,00
Reabilitação De Duas Estruturas De Apoio Ao Edifício Secular De Lândana	60.928.221,00

PROJECTOS DE INVESTIMENTOS PÚBLICOS LOCAL - OUTROS PROJECTOS


Município / Projecto / Actividade	Valor
Total Geral	5.159.191.765,00
Belize	883.080.268,00
Construção Do Edifício Da Maternidade Do Hospital Municipal De Belize	115.186.300,00
Construção E Apetrechamento De Um Centro De Saúde Tipo 2 Com 30 Camas, Incluindo Casa T3 Para Enfermeiro Na Comuna Do Luali	168.711.457,00
Construção E Apetrechamento De Um Centro De Saúde Tipo 2 Com 30 Camas, Incluindo Casa T3 Para Enfermeiro Na Regedoria Do Kibuendi (Belize)	163.825.550,00
Projecto Agua Para Todos Belize Pcp	304.956.312,00
Terraplanagem Das Vias Terciárias De Matembo-Fronteira De Massamba 30 Km E Luali (Quissoqui)-Fronteira De Mbilizi 20 Km No Município De Belize	130.400.649,00
Buco Zau	102.888.407,00
Construção Das Infraestruturas 60 Casas De Buco Zau	77.887.897,00
Construção Do Sistema Gravitacional De Agua Na Localidade Do Cuidado/Buco Zau	25.000.510,00
Cabinda	1.475.479.209,00
Construção 500 Casas Sociais E Respectivas Infraestruturas, Em Cabinda	25.973.554,00
Construção Da Nova Ponte Sobre O Rio Lucola	126.858.314,00


 GOVERNO DE ANGOLA Ministério da Economia	ORÇAMENTO GERAL DO ESTADO 2023 Dotação Orçamental Por Órgão	Emissão: 01/03/2023 - 22:58:21 Página: 275
---	--	---

Município / Projecto / Actividade	Valor
Construção Da Residência T3 P/ Bakuma Principal Mabokolo	35.599.905,00
Construção Da Via De Acesso A Nova Ponte - Buco Ngoio	110.000.000,00
Construção De Acessos Á Nova Ponte Sobre Rio Lucola Margem Sul E Norte	257.363.716,00
Construção Do Cemitério Em Cabinda	88.387.499,00
Construção Do Muro De Vedação Do Espaço De Rituais Bakamas Do Tchizo	67.000.000,00
Construção E Apetrechamento De Um Aterro Sanitário Convencional Para Cidade De Cabinda	229.439.706,00
Desassoreamento Do Leito Do Rio Lucola - Cabinda	162.043.451,00
Instalação Ramal MIE Bt, Iluminação Publica Urbanização Do Zóngolo	199.022.368,00
Projecto Água Para Todos Cabinda Pcp	63.361.913,00
Reabilitação Estrada Nacional Nissan Ao Cruzamento Pavilhão Multiuso Em Cabinda	110.428.783,00
Cacongo	694.372.057,00
Conclusão Dos Edifícios Do Bloco Operatório, Banco De Urgência, Maternidade E Internamento, Cozinha	43.645.439,00
Construção Da Lavandaria No Novo Hospital De Cacongo	29.326.150,00
Construção De Edifício De Consultas Externas No Hospital Do Cacongo	62.441.727,00
Construção Do Edifício Administrativo No Hospital De Cacongo	63.939.816,00
Projecto Agua Para Todos Cacongo Pcp	495.018.925,00
Vários Municípios-Cabinda	1.376.601.653,00
Ampliação E Apetrechamento Do Edifício Da Dpf Fase I(Um)	140.399.382,00
Construção De 24 Tanques De Agua, Em Vários Municípios	33.206.970,00
Construção De 30 Furos De Agua, Em Vários Municípios	26.758.369,00
Construção De 43 Tanques De Aguas Elevados Com Capacidade De 100 Metros Cúbicos	116.500.000,00
Construção Do Novo Mercado Municipal Do Gika	131.000.002,00
Construção E Apetrechamento De Um Posto De Saúde Com 8 Camas, Incluindo Casa T2 Para Enfermeiro No Reino Do Ngoio	122.591.323,00
Construção E Apetrechamento De Uma Escola De 3 Salas No Reino Do Ngoio	72.998.563,00
Conversão Do Mercado Do Gika Em Hospital De Especialidades Médica	234.140.199,00
Iluminação Solar De 4 Aldeias Com 100 Casas Cada, Em Vários Municípios	29.846.013,00
Reabilitação Do Edifício Da Secretaria Provincial Da Agricultura	101.306.238,00
Reabilitação Do Hospital Regional Norte "Alzira Da Fonseca"	367.854.594,00
Vários Municípios-Uíge	626.770.171,00
Alargamento Da Rede Estrutural De Água E Saneamento Básico	137.753.621,00
Construção E Reabilitação De Infraestruturas Rurais	265.559.451,00
Construção E Reabilitação De Infraestruturas Sociais	223.457.099,00

DESPESAS DE NATUREZA POR UNIDADE ORÇAMENTAL

Unidade Orçamental / Natureza	Valor	%
Administração Municipal De Belize	4.627.905.177,00	100,00
Despesas Correntes	2.185.922.764,00	47,23
Despesas Com O Pessoal	854.519.900,00	18,46
Contribuições Do Empregador	95.113.029,00	2,06
Despesas Em Bens E Serviços	1.236.289.835,00	26,71
Despesas De Capital	2.441.982.413,00	52,77
Investimentos	2.441.982.413,00	52,77
Administração Municipal De Buco Zau	4.261.347.625,00	100,00
Despesas Correntes	3.032.087.047,00	71,15
Despesas Com O Pessoal	1.098.953.447,00	25,79
Contribuições Do Empregador	82.429.191,00	1,93


 GOVERNO DE ANGOLA Ministério da Economia	ORÇAMENTO GERAL DO ESTADO 2023 Dotação Orçamental Por Órgão	Emissão: 01/03/2023 - 22:58:21 Página: 276
Unidade Orçamental / Natureza	Valor	%
Despesas Em Bens E Serviços	1.850.704.409,00	43,43
Despesas De Capital	1.229.260.578,00	28,85
Outras Despesas De Capital	5.267.211,00	0,12
Investimentos	1.223.993.367,00	28,72
Administração Municipal De Cabinda	11.556.390.234,00	100,00
Despesas Correntes	8.511.245.848,00	73,65
Despesas Com O Pessoal	5.020.068.603,00	43,44
Contribuições Do Empregador	367.924.870,00	3,18
Despesas Em Bens E Serviços	3.120.622.375,00	27,00
Subsídios E Transferências Correntes	2.630.000,00	0,02
Despesas De Capital	3.045.144.386,00	26,35
Outras Despesas De Capital	50.000.000,00	0,43
Investimentos	2.995.144.386,00	25,92
Administração Municipal De Cacongo	4.724.046.893,00	100,00
Despesas Correntes	3.300.931.859,00	69,88
Despesas Com O Pessoal	1.513.931.399,00	32,05
Contribuições Do Empregador	100.000.000,00	2,12
Despesas Em Bens E Serviços	1.687.000.460,00	35,71
Despesas De Capital	1.423.115.034,00	30,12
Investimentos	1.423.115.034,00	30,12
Governo Provincial De Cabinda	16.106.403.318,00	100,00
Despesas Correntes	9.377.036.834,00	58,22
Despesas Com O Pessoal	3.461.210.042,00	21,49
Contribuições Do Empregador	295.718.048,00	1,84
Despesas Em Bens E Serviços	4.660.791.735,00	28,94
Subsídios E Transferências Correntes	959.317.009,00	5,96
Despesas De Capital	6.729.366.484,00	41,78
Investimentos	6.729.366.484,00	41,78
Hospital Provincial De Cabinda	5.534.341.918,00	100,00
Despesas Correntes	5.522.841.918,00	99,79
Despesas Com O Pessoal	2.760.000.000,00	49,87
Contribuições Do Empregador	240.000.000,00	4,34
Despesas Em Bens E Serviços	2.522.841.918,00	45,59
Despesas De Capital	11.500.000,00	0,21
Investimentos	11.500.000,00	0,21
Secretaria Prov.De Educação, Ciência E Tecnologia/Cabinda	14.859.421.823,00	100,00
Despesas Correntes	14.846.921.823,00	99,92
Despesas Com O Pessoal	13.155.202.072,00	88,53
Contribuições Do Empregador	812.735.366,00	5,47
Despesas Em Bens E Serviços	536.841.385,00	3,61
Subsídios E Transferências Correntes	342.143.000,00	2,30
Despesas De Capital	12.500.000,00	0,08
Investimentos	12.500.000,00	0,08

 <p>GOVERNO DE ANGOLA Ministério das Finanças</p>	ORÇAMENTO GERAL DO ESTADO 2023 Dotação Orçamental Por Órgão	Emissão: 01/03/2023 - 22:58:21 Página: 277
---	--	---

Unidade Orçamental / Natureza	Valor	%
Secretaria Provincial Da Saúde De Cabinda	1.058.605.000,00	100,00
Despesas Correntes	1.047.105.000,00	98,91
Despesas Com O Pessoal	591.950.000,00	55,92
Contribuições Do Empregador	38.050.000,00	3,59
Despesas Em Bens E Serviços	417.105.000,00	39,40
Despesas De Capital	11.500.000,00	1,09
Outras Despesas De Capital	11.500.000,00	1,09

PROJECTOS DO ORÇAMENTO PARTICIPATIVO / MUNÍCIPE

Projecto / Actividade	Valor	%
Total Geral	110.912.983,00	100,00
Aquisição De 10 Máquinas De Costura - Cabinda	6.000.000,00	5,41
Aquisição De 10 Máquinas Para Corte De Jardins	3.000.000,00	2,70
Aquisição De 50 Muletas Canadianas	2.000.000,00	1,80
Aquisição De 6 Motorizadas De 3 Rodas Para Recolha De Lixo	3.000.000,00	2,70
Aquisição De 60 Carros De Mão, 120 Pás, Enxadas	3.000.000,00	2,70
Aquisição De Equipamentos De Acondicionamento De Resíduos	1.000.000,00	0,90
Aquisição De Material Desportivo - Cabinda	2.000.000,00	1,80
Aquisição De Material Desportivo Para As Equipas Comuns	1.000.000,00	0,90
Criação De Um Grupo De Doadores De Sangue	1.000.000,00	0,90
Expansão Da Rede De Iluminação Pública - Cabinda	4.000.000,00	3,61
Fomento De Modalidades Desportivas Nas Escolas	15.912.983,00	14,35
Fomento Do Autoemprego A Camada Juvenil	3.000.000,00	2,70
Iluminação Pública - Belize	5.000.000,00	4,51
Manutenção Abastecimento De Agua - Tchiali	628.000,00	0,57
Manutenção Da Rede De Abastecimento De Agua - Deolinda Rodrigues	1.000.000,00	0,90
Manutenção Da Rede De Iluminação Pública - Sede Comunal	1.000.000,00	0,90
Manutenção Das Bibliotecas E Eventos Culturais Municipais - Belize	5.000.000,00	4,51
Manutenção De Espaços Verdes E De Lazer	5.000.000,00	4,51
Manutenção Do Campo De Futebol - Aldeia De Sinde	1.000.000,00	0,90
Manutenção Do Campo De Futebol - Sede Comunal	1.000.000,00	0,90
Manutenção Rodoviária 1º De Maio-Deolinda Rodrigues	1.000.000,00	0,90
Operação E Manutenção Geral Dos Ctgom	8.000.000,00	7,21
Promoção De Actividades Culturais - Caçongo	5.362.000,00	4,83
Promoção Do Desporto No Seio Da Juventude	2.510.000,00	2,26
Promoção Periódica De Acções De Limpeza No Cemitério Municipal	1.000.000,00	0,90
Reabilitação Dos Chafarizes	15.000.000,00	13,52
Serviço De Limpeza Urbana Municipal - Belize	10.000.000,00	9,02
Serviços De Limpeza E Saneamento - Caçongo	3.500.000,00	3,16

 <p>GOVERNO DE ANGOLA Ministério das Finanças</p>	ORÇAMENTO GERAL DO ESTADO 2023 Dotação Orçamental Por Órgão	Emissão: 01/03/2023 - 22:58:21 Página: 278
---	--	---

Órgão do Governo: Governo Provincial Do Zaire

RECEITAS POR NATUREZA ECONÓMICA


Natureza	Valor	%
Total Geral:	4.628.152.256,00	100,00
Receitas Correntes	4.628.152.256,00	100,00
Receita Tributária	3.871.600.908,00	83,65
Impostos	2.568.155.908,00	55,49
Taxas Custas E Emolumentos	1.298.445.000,00	28,06
Contribuições	5.000.000,00	0,11
Receita De Serviços	637.082.796,00	13,77
Receita De Serviços Comerciais	276.800.000,00	5,98
Receitas De Serviços Comunitários	242.922.796,00	5,25
Receita De Serviços Diversos	117.360.000,00	2,54
Receitas Correntes Diversas	119.468.552,00	2,58
Multas E Penalidades	44.000.000,00	0,95
Multas Fiscais	9.000.000,00	0,19
Adicional De 10% S/ Multas	5.379.803,00	0,12
Outras Multas E Penalidades	23.288.749,00	0,50
Outras Receitas Correntes	37.800.000,00	0,82

DESPESAS POR NATUREZA ECONÓMICA

Natureza	Valor	%
Total Geral:	63.825.989.469,00	100,00
Despesas Correntes	40.973.123.535,00	64,20
Despesas Com O Pessoal	23.268.803.614,00	36,46
Despesas Com O Pessoal Civil	23.268.803.614,00	36,46
Contribuições Do Empregador	2.169.881.149,00	3,40
Contribuições Do Empregador Para A Segurança Social	2.169.881.149,00	3,40
Despesas Em Bens E Serviços	13.008.603.982,00	20,38
Bens	6.359.310.273,00	9,96
Serviços	6.649.293.709,00	10,42
Subsídios E Transferências Correntes	2.525.834.790,00	3,96
Transferências Correntes	2.525.834.790,00	3,96
Despesas De Capital	22.852.865.934,00	35,80
Investimentos	22.832.865.934,00	35,77
Aquisição De Bens De Capital Fixo	22.832.865.934,00	35,77
Outras Despesas De Capital	20.000.000,00	0,03

DESPESAS POR FUNÇÃO

Função	Valor	%
Total Geral	63.825.989.469,00	100
Serviços Públicos Gerais	10.585.444.775,00	16,58
Órgãos Executivos	10.005.239.934,00	15,68
Outros Serviços Gerais Da Administ.Pública	580.204.841,00	0,91
Segurança E Ordem Pública	603.124.196,00	0,94
Serviços Policiais	603.124.196,00	0,94
Educação	22.998.342.592,00	36,03

 <p>GOVERNO DE ANGOLA Ministério das Finanças</p>	ORÇAMENTO GERAL DO ESTADO 2023 Dotação Orçamental Por Orgão	Emissão: 01/03/2023 - 22:58:21 Página: 279
---	--	---

Função	Valor	%
Ensino Primário	11.402.303.884,00	17,86
Ensino Secundário	6.743.822.164,00	10,57
Ensino Técnico-Profissional	1.155.053.247,00	1,81
Ensino Superior	630.387.887,00	0,99
Ensino Superior De Graduação	630.387.887,00	0,99
Educação Especial	3.066.775.410,00	4,80
Saúde	14.527.192.138,00	22,76
Serviços Hospitalares Gerais	6.476.328.314,00	10,15
Serviços De Centros Médicos E De Maternidade	609.888.434,00	0,96
Serviços De Saúde Pública	7.440.975.390,00	11,66
Protecção Social	25.000.000,00	0,04
Família E Infância	25.000.000,00	0,04
Habitação E Serviços Comunitários	7.360.428.741,00	11,53
Desenvolvimento Habitacional	204.470.000,00	0,32
Abastecimento De Água	947.259.361,00	1,48
Desenvolvimento Comunitário	2.168.467.858,00	3,40
Saneamento Básico	253.930.913,00	0,40
Infra-Estrutura Urbana	3.707.100.609,00	5,81
Outros Serviços Comunitários	79.200.000,00	0,12
Recreação, Cultura E Religião	875.675.836,00	1,37
Serviços Culturais	243.175.200,00	0,38
Serviços Recreativos E Desportivos	632.500.636,00	0,99
Assuntos Económicos	6.850.781.191,00	10,73
Transportes	6.124.581.191,00	9,60
Transporte Rodoviário	6.085.989.386,00	9,54
Transporte Fluvial	38.591.805,00	0,06
Combustíveis E Energia	275.700.000,00	0,43
Electricidade	275.700.000,00	0,43
Assuntos Económicos Gerais, Comerciais E Laborais	500.000,00	0,00
Turismo	500.000,00	0,00
Comunicações E Tecnologias Da Informação	450.000.000,00	0,71
Tecnologias Da Informação	450.000.000,00	0,71

DESPESAS POR PROGRAMA


Programa / Projecto	Valor	%
Total Geral	63.825.989.469,00	100,00
Acções Correntes	37.751.268.706,00	59,15
Administração Geral	24.756.967.928,00	38,79
Celebração De Datas Comemorativas	58.975.511,00	0,09
Operação E Manutenção Geral Dos Serviços	3.695.824.153,00	5,79
Prestação De Serviço Da Saúde	4.734.363.682,00	7,42
Prestação De Serviços De Ensino	4.502.887.432,00	7,05
Prestação De Serviços De Ensino Secundário Geral	2.250.000,00	0,00
Capacitação Institucional E Valorização Dos Recursos Humanos	171.537.835,00	0,27
Modernização E Reforço Da Capacidade Institucional	171.537.835,00	0,27
Construção E Reabilitação De Edifícios Públicos E Equipamentos Sociais	2.461.626.693,00	3,86
Conclusão Do Edifício Da Tpa Em Mbanza Kongo	660.000.000,00	1,03
Conclusão E Apetrechamento De Três Residências Protocolares No Kibala Norte Nzeto	30.200.004,00	0,05

 GOVERNO DE ANGOLA Ministério da Economia	ORÇAMENTO GERAL DO ESTADO 2023 Dotação Orçamental Por Orgão	Emissão: 01/03/2023 - 22:58:21 Página: 280
Programa / Projecto		Valor %
Conclusão E Apetrechamento Do Palácio Municipal Do Nzeto		210.250.318,00 0,33
Conclusão, Ampliação E Apetrechamento Da Administração Municipal Do Soyo Na Província Do Zaire		66.250.318,00 0,10
Construção De Um Edifício No Alvaro Buta Em Mbanza Congo		208.730.788,00 0,33
Construção De Uma Residência Protocolar (Conclusão)		64.696.991,00 0,10
Construção Do Edifício Administrativo Do Governo N.º 3 (Conclusão)		68.332.185,00 0,11
Construção E Apetrechamento Da Administração Comunal E Uma Residência T3 Do Administrador Adjunto Comunal Do Sumba No Soyo		153.059.636,00 0,24
Construção E Apetrechamento Da Casa Mortuária Do Hospital Municipal De Mbanza Kongo		79.200.000,00 0,12
Construção Um Edifício Para Técnicos Na Antiga Pista Em Mbanza Congo		205.730.788,00 0,32
Manutenção E Conservação De Equipamentos Públicos		112.000.000,00 0,18
Reabilitação Das Casas Protocolares Em Mbanza Kongo		30.425.122,00 0,05
Reabilitação E Apetrechamento Da Administração Comunal De Mangué Grande No Soyo		67.150.000,00 0,11
Reabilitação E Apetrechamento Da Administração Comunal Do Kindje		16.100.000,00 0,03
Reabilitação E Apetrechamento Da Administração Comunal Do Kindje No Nzeto		43.500.225,00 0,07
Reabilitação E Apetrechamento Da Administração Comunal Do Quelo No Soyo (Conclusão)		79.750.000,00 0,12
Reabilitação E Apetrechamento Do Palácio Do Noqui		366.250.318,00 0,57
Construção E Reabilitação De Infraestruturas Rodoviárias		8.430.868.143,00 13,21
Acomodação Da Via Ambriz, Lufunde, Serra De Kanda De Baixo No Kuimba		34.840.364,00 0,05
Acomodação Do Tráfego Da Via Tomboco, Lufico E Mpala - Noqui		31.781.200,00 0,05
Acomodação Do Tráfego Do Troço Kinganga Mavakala, Sumba E Pedra De Feitiço		196.250.318,00 0,31
Acomodação Do Tráfego Do Troço Loge Kibala Norte No Nzeto		15.000.000,00 0,02
Construção Da Ponte Sobre O Rio Lufico		246.809.673,00 0,39
Construção Da Ponte Sobre O Rio Lukulo Da Via Cabeça De Cobra A Comuna Do Quelo No Soyo		316.250.318,00 0,50
Construção Da Via Alternativa Da Serra Da Kanda Via Kikongo Madimba Do Norte Kuimba		253.059.991,00 0,40
Construção Da Via Rápida Urbana Do Kinganga No Nzeto		228.730.788,00 0,36
Construção Da Via Urbana Da Kianganga		230.730.788,00 0,36
Construção Da Via Urbana Da Kimbango No N'Zeto		215.730.788,00 0,34
Construção Da Via Urbana Da Rua 4 De Fevereiro Em Mbanza Congo		218.730.788,00 0,34
Construção Da Via Urbana Da Rua Da Paroquia No Soyo		225.730.788,00 0,35
Construção Da Via Urbana Da Rua Das 100 Casas No Soyo		207.730.788,00 0,33
Construção Da Via Urbana Da Rua Do Campo Alvaro Buta Em Mbanza Congo		217.730.788,00 0,34
Construção Da Via Urbana Da Rua Do Madungo Em Mbanza Congo		214.730.788,00 0,34
Construção Da Via Urbana Da Rua Do Mercado No Soyo		233.730.788,00 0,37
Construção Da Via Urbana Da Rua Do Mongo No Tomboco		223.730.788,00 0,35
Construção Da Via Urbana Da Rua Posterior Do Bairro Martins Kidito		442.461.576,00 0,69
Construção Da Via Urbana Da Rua Principal Do Soyo		226.730.788,00 0,36
Construção Da Via Urbana Radial 11 De Novembro		211.730.788,00 0,33
Construção Da Via Urbana Rua 10 De Dezembro No Kuimba		220.730.788,00 0,35
Construção Da Via Urbana Rua Álvaro Buta No Kuimba		213.730.788,00 0,33
Construção Da Via Urbana Rua Da Missão No Tomboco		205.730.788,00 0,32
Construção Da Via Urbana Rua Da Terra Nova No Kuimba		227.730.788,00 0,36
Construção Da Via Urbana Rua Do Bairro Ntongui No Noqui		200.730.788,00 0,31
Construção Da Via Urbana Rua Do Kibonga No Nzeto		28.000.017,00 0,04
Construção Da Via Urbana Rua Poder Popular No N'Zeto		240.730.788,00 0,38
Construção Da Via Urbanas Do Bairro Tongui Sede No Noqui		190.730.788,00 0,30
Construção De 2 Pontes Sobre O Rio Lukazi E Acomodação Do Troço Ngombe Ya Ngombe, Ngandu E Buéla		135.520.500,00 0,21
Construção De 3 Pontes E Pontecos No Troço Quelo A Benza Pedra De Feitiço (Conclusão)		153.059.991,00 0,24

 GOVERNO DE ANGOLA Ministério do Orçamento	ORÇAMENTO GERAL DO ESTADO 2023 Dotação Orçamental Por Órgão	Emissão: 01/03/2023 - 22:58:21 Página: 281
Programa / Projecto	Valor	%
Construção De Passagens Hidráulicas E Acomodação De Trafego Da Via Kindge	34.208.523,00	0,05
Construção De Passagens Hidráulicas E Acomodação De Trafego Da Via Loge - Kibala Norte	51.221.108,00	0,08
Construção De Ponteco Sobre O Rio Lue E Acomodação Do Trafego	159.310.329,00	0,25
Construção De Ponteco Sobre O Rio Makabuka E Acomodação Do Trafego	146.809.673,00	0,23
Construção De Ponteco Sobre O Rio Mbidi E Acomodação Do Trafego	153.059.991,00	0,24
Construção De Ponteco Sobre O Rio Nkongolo E Acomodação Do Trafego	153.059.991,00	0,24
Construção De Ponteco Sobre O Rio Wulu E Acomodação Do Trafego	153.059.991,00	0,24
Construção De Pontes E Passagens Hidráulicas Na Via Kuimba-Buela	45.475.540,00	0,07
Construção De Pontes, Pontecos E Passagens Hidráulicas Na Via Que Liga Mbanza Kongo À Kaluka	153.059.991,00	0,24
Construção De Vias Urbanas Da Antiga Pista Mbanza Congo	250.730.788,00	0,39
Construção E Reabilitação Das Vias De Acesso Ao Município Sede (15 Km)	499.420.306,00	0,78
Construção Via Urbana Da Pista No Tomboco	210.730.788,00	0,33
Construção Via Urbana No Mingiengie No Noqui	260.732.060,00	0,41
Melhoramento Do Troço Entre O Hotel Lu Ao Prédio De Tijolos No Soyo	71.070.144,00	0,11
Terraplanagem De Vias Secundárias E Terciárias	80.000.000,00	0,13
Desenvolvimento Da Educação Pré-Escolar	55.001.448,00	0,09
Apetreçamento Das Unidades Escolares	55.001.448,00	0,09
Desenvolvimento Do Ensino Secundário Geral	709.375.796,00	1,11
Ampliação Da Escola Superior De Ciências Sociais, Artes E Humanitárias	314.062.898,00	0,49
Construção E Apetreçamento De Uma Escola De 20 Salas De Aulas Nas 200 Casas No Nóqui (Conclusão)	395.312.898,00	0,62
Desenvolvimento Local E Combate A Pobreza	3.066.993.925,00	4,81
Alargamento Da Rede Estrutural De Agua E Saneamento Básico	287.918.209,00	0,45
Apoio As Acções De Cidadania	110.230.150,00	0,17
Construção E Reabilitação De Infraestruturas Rurais	305.475.677,00	0,48
Construção E Reabilitação De Infraestruturas Sociais	438.876.260,00	0,69
Cuidados Primários De Saúde.	837.561.214,00	1,31
Encargos Administrativo Com O Programa De Combate A Pobreza No Município	101.114.329,00	0,16
Fomento Da Agricultura, Pecuária, Pescas	324.794.445,00	0,51
Fomento Das Acções Culturais, Promoção Do Turismo E Praticas Desportivas	96.680.000,00	0,15
Merenda Escolar - Pcp	272.500.000,00	0,43
Promoção Do Genero E Empoderamento Da Mulher	291.843.641,00	0,46
Expansão Do Abastecimento De Água Nas Areas Urbanas, Sedes De Município E Areas Rurais	947.259.361,00	1,48
Construção De Sistemas De Água (Mpangala, Mbuela E Luvaka)	297.888.934,00	0,47
Construção De Um Pequeno Sistema De Captação, Tratamento E Distribuição De Água Potável Na Sede Do Kuimba	396.809.673,00	0,62
Programa-Água Para Todos Zaire	252.560.754,00	0,40
Expansão Do Acesso A Energia Eléctrica Nas Areas Urbanas, Sedes De Município E Areas Rurais	275.700.000,00	0,43
Iluminação Publica	275.700.000,00	0,43
Fomento Da Arte E Das Indústrias Culturais E Criativas	22.425.200,00	0,04
Reabilitação Do Club Comandante Bula	22.425.200,00	0,04
Generalização Da Prática Desportiva E Melhoría Do Desporto De Rendimento	632.500.636,00	0,99
Construção Primeira Fase Do Campo De Futebol Do Kitona - Soyo (Conclusão)	416.250.318,00	0,65
Reabilitação Da Piscina Municipal E Gimnodesportivo No Noqui	216.250.318,00	0,34
Habitação	214.470.000,00	0,34
Construção De Infra-Estruturas 200 Fogos Zaire	136.000.000,00	0,21
Loteamento De Parcelas De Terreno Para A Auto Construção Dirigida	10.000.000,00	0,02

 GOVERNO DA ANGOLA Ministério da Economia	ORÇAMENTO GERAL DO ESTADO 2023 Dotação Orçamental Por Órgão	Emissão: 01/03/2023 - 22:58:21 Página: 282
Programa / Projecto	Valor	%
Reabilitação E Apetrechamento De Duas Residências Geminadas No Quelo Soyo	68.470.000,00	0,11
Intensificação Da Alfabetização E Da Educação De Jovens E Adultos	197.500.000,00	0,31
Implementação Do Programa De Alfabetização	197.500.000,00	0,31
Melhoria Da Assistência Médica E Medicamentosa	2.019.834.622,00	3,16
Apetrechamento De Unidades Hospitalares	115.000.000,00	0,18
Apetrechamento Do Centro De Saúde Do Kinsimba No Tomboco	34.193.393,00	0,05
Conclusão Da Ampliação E Apetrechamento Do Hospital Municipal	291.018.990,00	0,46
Construção De Um Hospital Municipal No Nóqui	253.840.406,00	0,40
Construção Do Hospital Municipal De Tomboco	248.687.866,00	0,39
Construção E Apetrechamento De Um Centro De Saúde Na Comuna Do Kaluka	73.025.000,00	0,11
Construção E Apetrechamento De Um Centro De Saúde No Bairro 11 De Novembro - Mbanza Kongo	37.375.000,00	0,06
Construção E Apetrechamento Do Centro Médico De 50 Camas Na Comuna Do Lufico/Nóqui (Conclusão)	306.187.866,00	0,48
Reabilitação E Ampliação Do Hospital Municipal Do Cuimba	522.630.812,00	0,82
Reabilitação E Apetrechamento De Um Posto De Saúde E Uma Residência Dos Enfermeiros No Kifuma Soyo (Conclusão)	92.958.472,00	0,15
Reabilitação E Apetrechamento Do Posto De Saúde Do Loge Pequeno Na Comuna Da Musserra	14.906.188,00	0,02
Reabilitação, Ampliação E Apetrechamento Do Centro Médico E Residência Dos Enfermeiros Em Mangue Grande	30.010.629,00	0,05
Melhoria Da Qualidade Do Ensino Superior E Desenvolvimento Da Investigação Científica E Tecnológica	316.324.989,00	0,50
Ampliação E Apetrechamento Do Instituto Superior Politécnico Do Soyo	316.324.989,00	0,50
Melhoria Da Qualidade E Desenvolvimento Do Ensino Primário	2.940.726.228,00	4,61
Conclusão Da Ampliação E Apetrechamento Da Escola De 3 Salas Para 7 Salas De Aulas Da Comuna Da Kibala Norte /Nzeto	33.750.000,00	0,05
Conclusão Da Escola Primária Na Antiga Pista Em Mbanza Kongo	190.312.898,00	0,30
Construção Da Escola N.º 271 No Município De Mbanza Congo	265.913.485,00	0,42
Construção De Uma Escola Com 7 Salas Na Kingombo Do Município Tomboco	35.006.749,00	0,05
Construção De Uma Escola De 7 Salas No Kivola/Nóqui (Conclusão)	160.875.000,00	0,25
Construção E Apetrechamento Da Escola N.º 57 Com 7 Salas De Aulas No Bairro Boa Vista Na Sede Municipal Do Kuimba	104.816.051,00	0,16
Construção E Apetrechamento Da Escola N.º 51 Com 12 Salas De Aulas No Bairro Terra Nova/Kuimba	54.751.605,00	0,09
Construção E Apetrechamento De Uma Escola Com 7 Salas Aulas Na Sede Do Kinzau	31.250.625,00	0,05
Construção E Apetrechamento De Uma Escola Com 7 Salas Aulas No Yenga	36.250.625,00	0,06
Construção E Apetrechamento De Uma Escola De 12 Salas De Aula No Bairro Mongo	85.549.058,00	0,13
Construção E Apetrechamento De Uma Escola De 12 Salas De Aulas Do Município De Tomboco	45.195.838,00	0,07
Construção E Apetrechamento De Uma Escola De 12 Salas De Aulas Na Sede Municipal Do Nzeto	23.125.000,00	0,04
Construção E Apetrechamento De Uma Escola De 12 Salas De Aulas, No Bairro Balu, Comuna Do Lufico, Município Do Nóqui	447.552.498,00	0,70
Construção E Apetrechamento De Uma Escola De 7 Salas De Aula Na Aldeia Da Comuna De Mangue Grande	198.937.500,00	0,31
Construção E Apetrechamento De Uma Escola De 7 Salas De Aula Na Aldeia Da Comuna Do Quêlo	198.937.500,00	0,31
Construção E Apetrechamento De Uma Escola De 7 Salas De Aula Na Comuna De Kindege Aldeia De Kimakuku	18.336.455,00	0,03
Construção E Apetrechamento De Uma Escola De 7 Salas De Aulas Do Município De Tomboco	31.250.873,00	0,05
Construção E Apetrechamento De Uma Escola De 7 Salas De Aulas Na Comuna Do Mpala (Nsanzi) Município Do Nóqui	73.400.000,00	0,12
Construção E Apetrechamento De Uma Escola De 7 Salas De Aulas, Na Aldeia Do Nkoko Comuna Do Luvo	50.084.784,00	0,08
Construção E Apetrechamento De Uma Escola De 7 Salas No Lufico/Nóqui (Conclusão)	160.875.000,00	0,25
Reabilitação E Ampliação Da Escola Dr. António Agostinho Neto	511.826.970,00	0,80

 GOVERNO DE ANGOLA Ministério do Orçamento	ORÇAMENTO GERAL DO ESTADO 2023 Dotação Orçamental Por Órgão	Emissão: 01/03/2023 - 22:58:21 Página: 283
Programa / Projecto	Valor	%
Reabilitação, Ampliação E Apetrechamento De Uma Escola De 5 Salas Para 8 Salas De Aulas No Kintambi	94.330.693,00	0,15
Vedação E Apetrechamento De Uma Escola De 7 Salas De Aulas Na Aldeia De Benza Pedra De Feitiço (Conclusão)	88.397.021,00	0,14
Melhoria Da Saúde Materno-Infantil E Nutrição	664.125.732,00	1,04
Construção Da Maternidade Do Tomboco (Conclusão)	363.687.866,00	0,57
Construção E Apetrechamento Da Maternidade, Com 50 Camas No Kintambi No Soyo (Conclusão)	300.437.866,00	0,47
Melhoria Do Saneamento Básico	253.930.913,00	0,40
Limpeza E Saneamento	253.930.913,00	0,40
Melhoria E Desenvolvimento Do Ensino Técnico-Profissional	1.610.775.774,00	2,52
Conclusão Do Edifício Para Técnicos No Bairro Sagrada Esperança Em Mbanza Kongo	270.312.898,00	0,42
Construção Do Centro De Formação De Técnicos Profissionais No Tomboco	191.324.989,00	0,30
Construção Do Edifício Para Técnicos No Soyo (Conclusão)	316.324.989,00	0,50
Construção E Apetrechamento Do Instituto Médio De Saúde Do Nzeto	832.812.898,00	1,30
Promoção Da Cidadania E Da Participação Dos Cidadãos Na Governação	150.000.000,00	0,24
Actividade Beneficente Com Os Municípios Da 3.ª Idade	3.000.000,00	0,00
Apoio As Bibliotecas Das Escolas Com Material Bibliográfico Para Incentivar A Pesquisas	5.000.000,00	0,01
Aquisição De 22 Contentores De Lixo	2.500.000,00	0,00
Aquisição De 5 Moínhos Diesel Milho + Bombo - Nóqui	7.000.000,00	0,01
Aquisição De Bens Alimentares Para O Apoio A Famílias Carenciadas	1.000.000,00	0,00
Aquisição De Inputs Agrícolas Para Camponeses Do Interior	14.500.000,00	0,02
Aquisição De Livros Para Biblioteca Do Leiceu - Cuimba	2.000.000,00	0,00
Aquisição De Material Para Saneamento Básico	7.000.000,00	0,01
Aquisição De Muletas E Canadianas Para Deficientes Físicos	1.500.000,00	0,00
Aquisição De Uma Embarcação Com Motor Para Apoio A Jovens	4.000.000,00	0,01
Aquisição De Utensílios Para O Centro De Acolhimento Frei Giorgio Zulliano	3.000.000,00	0,00
Arborização Da Sede Municipal - Cuimba	4.000.000,00	0,01
Colocação De Quebra-Molas E Passadeiras Em Zonas Com Maior Fluxo	3.000.000,00	0,00
Compra De 180 Redes De Pesca	4.000.000,00	0,01
Compras De Materiais Agrícolas E Sementes - Cuimba	3.000.000,00	0,00
Construção De Latrina Pública - Aldeia De Loge Pequeno	3.000.000,00	0,00
Construção De Latrina Pública - Kiandege	3.000.000,00	0,00
Construção De Latrina Pública - Kibala Norte	2.500.000,00	0,00
Construção De Pontos De Água Nas Aldeias Do Ndombe, Mawunze E Bonde	3.000.000,00	0,00
Construção E Recuperação Das Cassimbas	7.500.000,00	0,01
Criação De Um Jardim Comunitário - Cuimba	5.000.000,00	0,01
Expansão E Promoção Do Saneamento Básico Nas Comunidades	3.000.000,00	0,00
Gradear As Janelas Das Escolas Da Sede - Nóque	8.000.000,00	0,01
Instalação De Energia Solar Nos Postos Médicos	5.000.000,00	0,01
Manutenção De Postes De Iluminação Pública	2.000.000,00	0,00
Manutenção De Postos De Iluminação Pública Da Sede Municipal	3.000.000,00	0,00
Manutenção De Rodovias Nas Zonas Críticas Da Cidade	4.000.000,00	0,01
Manutenção Sistemas De Águas Nas Comunas Do Luvo, Nkiende E Madimba	2.000.000,00	0,00
Melhoramento De Travessias De Passagem De Campos Agrícolas	2.000.000,00	0,00
Operação E Manutenção Geral Dos Ctgom	15.000.000,00	0,02
Práticas Desportivas Para O Dia Da Independência Nacional	3.000.000,00	0,00
Promoção De Actividades Culturais No Município Do Tomboco	5.500.000,00	0,01
Reabilitação Da Cacimaba - Kindege	1.000.000,00	0,00

	ORÇAMENTO GERAL DO ESTADO 2023 Dotação Orçamental Por Orgão	Emissão: 01/03/2023 - 22:58:21
		Página: 284


Programa / Projecto	Valor	%
Reabilitação Da Cacimba - Kibala Norte	1.000.000,00	0,00
Reabilitação Do Segundo Furo De Água Do Projecto Habitacional 200 Casas	3.000.000,00	0,00
Reabilitação Do Sistema De Água - Mbanza Kongo Mandimba E Nkiende	1.000.000,00	0,00
Substituição De Lâmpadas	3.000.000,00	0,00
Reforço Do Combate À Criminalidade E À Delinquência	603.124.196,00	0,94
Conclusão Da Reabilitação E Apetrechamento Do Edifício Do Sic Em Mbanza-Kongo	253.059.991,00	0,40
Conclusão De Posto Policial E Apetrechamento No Kibala Norte Nzeto	29.200.000,00	0,05
Construção Do Comando Provincial Dos Bombeiros Em Mbanza Kongo (Conclusão)	295.564.205,00	0,46
Construção E Apetrechamento De Um Posto Policial No Bairro 11 De Novembro - Mbanza Kongo	25.300.000,00	0,04
Reforma E Modernização Da Administração Da Justiça	305.619.272,00	0,48
Concluão E Apetrechamento Da Loja Dos Registos	152.559.636,00	0,24
Construção Da Loja Dos Registos No Tomboco	153.059.636,00	0,24
Valorização Da Família E Reforço Das Competências Familiares	25.000.000,00	0,04
Serviço De Assistência Social A Famílias E Pessoas Vulneráveis	25.000.000,00	0,04

PROJECTOS DE INVESTIMENTOS PÚBLICOS LOCAL - PROJECTOS PIIM

Município / Projecto / Actividade	Valor
Total Geral	13.212.904.319,00
Cuimba	1.271.871.343,00
Acomodação Da Via Ambriz, Lufunde, Serra De Kanda De Baixo No Kuimba	34.840.364,00
Construção Da Via Alternativa Da Serra Da Kanda Via Kikongo Madimba Do Norte Kuimba	253.059.991,00
Construção De 2 Pontes Sobre O Rio Lukazi E Acomodação Do Troço Ngombe Ya Ngombe, Ngandu E Buela	135.520.500,00
Construção De Sistemas De Agua (Mpangala, Mbuela E Luvaka)	297.888.934,00
Construção De Um Pequeno Sistema De Captação, Tratamento E Distribuição De Agua Potável Na Sede Do Kuimba	396.809.673,00
Construção E Apetrechamento Da Escola Nº 57 Com 7 Salas De Aulas No Bairro Boa Vista Na Sede Municipal Do Kuimba	99.000.276,00
Construção E Apetrechamento Da Escola Nº51 Com 12 Salas De Aulas No Bairro Terra Nova/Kuimba	54.751.605,00
Mbanza Kongo	2.850.693.187,00
Ampliação Da Escola Superior De Ciências Sociais, Artes E Humanitárias	314.062.898,00
Conclusão Da Escola Primária Na Antiga Pista Em Mbanza Kongo	190.312.898,00
Conclusão Da Reabilitação E Apetrechamento Do Edifício Do Sic Em Mbanza-Kongo	253.059.991,00
Conclusão Do Edifício Da Tpa Em Mbanza Kongo	660.000.000,00
Conclusão Do Edifício Para Técnicos No Bairro Sagrada Esperança Em Mbanza Kongo	270.312.898,00
Construção De Pontes, Pontecos E Passagens Hidráulicas Na Via Que Liga Mbanza Kongo A Kaluka	153.059.991,00
Construção Do Comando Provincial Dos Bombeiros Em Mbanza Kongo (Conclusão)	295.564.205,00
Construção E Apetrechamento Da Casa Mortuária Do Hospital Municipal De Mbanza Kongo	79.200.000,00
Construção E Apetrechamento De Um Centro De Saúde Na Comuna Do Kaluka	73.025.000,00
Construção E Apetrechamento De Um Centro De Saúde No Bairro 11 De Novembro - Mbanza Kongo	37.375.000,00
Construção E Apetrechamento De Um Posto Policial No Bairro 11 De Novembro - Mbanza Kongo	25.300.000,00
Construção E Reabilitação Das Vias De Acesso Ao Município Sede (15 Km)	499.420.306,00
Nóqui	3.138.813.546,00
Construção Da Ponte Sobre O Rio Lufico	246.809.673,00
Construção De Ponteco Sobre O Rio Lue E Acomodação Do Trafego	159.310.329,00
Construção De Ponteco Sobre O Rio Makabuka E Acomodação Do Trafego	146.809.673,00
Construção De Ponteco Sobre O Rio Mbidi E Acomodação Do Trafego	153.059.991,00
Construção De Ponteco Sobre O Rio Nkongolo E Acomodação Do Trafego	153.059.991,00
Construção De Ponteco Sobre O Rio Wulu E Acomodação Do Trafego	153.059.991,00
Construção De Uma Escola De 7 Salas No Kivola/Nóqui (Conclusão)	160.875.000,00

 GOVERNO DE ANGOLA Ministério da Economia	ORÇAMENTO GERAL DO ESTADO 2023 Dotação Orçamental Por Órgão	Emissão: 01/03/2023 - 22:58:21 Página: 285
Município / Projecto / Actividade	Valor	
Construção E Apetrechamento De Uma Escola De 12 Salas De Aulas, No Bairro Balu, Comuna Do Lufico, Município Do Nóqui	447.552.498,00	
Construção E Apetrechamento De Uma Escola De 20 Salas De Aulas Nas 200 Casas No Nóqui (Conclusão)	395.312.898,00	
Construção E Apetrechamento De Uma Escola De 7 Salas De Aulas Na Comuna Do Mpala (Nsanzi) Município Do Nóqui	73.400.000,00	
Construção E Apetrechamento De Uma Escola De 7 Salas No Lufico/Nóqui (Conclusão)	160.875.000,00	
Construção E Apetrechamento Do Centro Médico De 50 Camas Na Comuna Do Lufico/Nóqui (Conclusão)	306.187.866,00	
Reabilitação Da Piscina Municipal E Gimnodesportivo No Noqui	216.250.318,00	
Reabilitação E Apetrechamento Do Palácio Do Noqui	366.250.318,00	
Nzeto	1.667.259.489,00	
Acomodação Do Tráfego Do Troço Loge Kibala Norte No Nzeto	15.000.000,00	
Concluão E Apetrechamento Da Loja Dos Registos	152.559.636,00	
Conclusão Da Ampliação E Apetrechamento Da Escola De 3 Salas Para 7 Salas De Aulas Da Comuna Da Kibala Norte /Nzeto	33.750.000,00	
Conclusão Da Ampliação E Apetrechamento Do Hospital Municipal	291.018.990,00	
Conclusão De Posto Policial E Apetrechamento No Kibala Norte Nzeto	29.200.000,00	
Conclusão E Apetrechamento De Três Residências Protocolares No Kibala Norte Nzeto	30.200.004,00	
Conclusão E Apetrechamento Do Palácio Municipal Do Nzeto	210.250.318,00	
Construção E Apetrechamento De Uma Escola De 12 Salas De Aulas Na Sede Municipal Do Nzeto	23.125.000,00	
Construção E Apetrechamento De Uma Escola De 7 Salas De Aula Na Comuna De Kindege Aldeia De Kimakuku	18.336.455,00	
Construção E Apetrechamento Do Instituto Médio De Saúde Do Nzeto	832.812.898,00	
Reabilitação E Apetrechamento Da Administração Comunal Do Kindege	16.100.000,00	
Reabilitação E Apetrechamento Do Posto De Saúde Do Loge Pequeno Na Comuna Da Musserra	14.906.188,00	
Soyo	3.114.358.294,00	
Acomodação Do Tráfego Do Troço Kinganga Mavakala, Sumba E Pedra De Feitiço	196.250.318,00	
Ampliação E Apetrechamento Do Instituto Superior Politécnico Do Soyo	316.324.989,00	
Conclusão, Ampliação E Apetrechamento Da Administração Municipal Do Soyo Na Província Do Zaire	66.250.318,00	
Construção Da Ponte Sobre O Rio Lukulo Da Via Cabeça De Cobra A Comuna Do Quelo No Soyo	316.250.318,00	
Construção De 3 Pontes E Pontecos No Troço Quelo A Benza Pedra De Feitiço (Conclusão)	153.059.991,00	
Construção Do Edifício Para Técnicos No Soyo (Conclusão)	316.324.989,00	
Construção E Apetrechamento Da Administração Comunal E Uma Residência T3 Do Administrador Adjunto Comunal Do Sumba No Soyo	153.059.636,00	
Construção E Apetrechamento Da Maternidade, Com 50 Camas No Kintambi No Soyo (Conclusão)	300.437.866,00	
Construção E Apetrechamento De Uma Escola De 12 Salas De Aula No Bairro Mongo	85.549.058,00	
Construção E Apetrechamento De Uma Escola De 7 Salas De Aula Na Aldeia Da Comuna De Mangue Grande	198.937.500,00	
Construção E Apetrechamento De Uma Escola De 7 Salas De Aula Na Aldeia Da Comuna Do Quêlo	198.937.500,00	
Construção Primeira Fase Do Campo De Futebol Do Kitona - Soyo (Conclusão)	416.250.318,00	
Reabilitação E Apetrechamento Da Administração Comunal De Mangue Grande No Soyo	67.150.000,00	
Reabilitação E Apetrechamento Da Administração Comunal Do Quelo No Soyo (Conclusão)	79.750.000,00	
Reabilitação E Apetrechamento De Duas Residências Geminadas No Quelo Soyo	68.470.000,00	
Reabilitação E Apetrechamento De Um Posto De Saúde E Uma Residência Dos Enfermeiros No Kífuma Soyo (Conclusão)	92.958.472,00	
Vedação E Apetrechamento De Uma Escola De 7 Salas De Aulas Na Aldeia De Benza Pedra De Feitiço (Conclusão)	88.397.021,00	
Tomboco	1.169.908.460,00	
Apetrechamento Do Centro De Saúde Do Kinsimba No Tomboco	34.193.393,00	
Construção Da Loja Dos Registos No Tomboco	153.059.636,00	
Construção Da Maternidade Do Tomboco (Conclusão)	363.687.866,00	
Construção De Uma Escola Com 7 Salas Na Kingombo Do Município Tomboco	35.006.749,00	
Construção Do Centro De Formação De Técnicos Profissionais No Tomboco	191.324.989,00	


 GOVERNO DE ANGOLA Ministério da Economia	ORÇAMENTO GERAL DO ESTADO 2023 Dotação Orçamental Por Órgão	Emissão: 01/03/2023 - 22:58:21 Página: 286
Município / Projecto / Actividade		Valor
Construção Do Hospital Municipal De Tomboco		248.687.866,00
Construção E Apetrechamento De Uma Escola Com 7 Salas Aulas Na Sede Do Kinzau		31.250.625,00
Construção E Apetrechamento De Uma Escola Com 7 Salas Aulas No Yenga		36.250.625,00
Construção E Apetrechamento De Uma Escola De 12 Salas De Aulas Do Munucipio De Tomboco		45.195.838,00
Construção E Apetrechamento De Uma Escola De 7 Salas De Aulas Do Munucipio De Tomboco		31.250.873,00
PROJECTOS DE INVESTIMENTOS PÚBLICOS LOCAL - OUTROS PROJECTOS		
Município / Projecto / Actividade		Valor
Total Geral		9.381.422.469,00
Cuimba		1.300.811.482,00
Construção Da Via Urbana Rua 10 De Dezembro No Kuimba		220.730.788,00
Construção Da Via Urbana Rua Alvaro Buta No Kuimba		213.730.788,00
Construção Da Via Urbana Rua Da Terra Nova No Kuimba		227.730.788,00
Construção De Pontes E Passagens Hidráulicas Na Via Kuimba-Buela		45.475.540,00
Construção De Uma Residência Protocolar (Conclusão)		64.696.991,00
Construção E Apetrechamento Da Escola N.º 57 Com 7 Salas De Aulas No Bairro Boa Vista Na Sede Municipal Do Kuimba		5.815.775,00
Reabilitação E Ampliação Do Hospital Municipal Do Cuimba		522.630.812,00
Mbanza Kongo		3.150.315.626,00
Construção Da Escola N.º 271 No Município De Mbanza Congo		265.913.485,00
Construção Da Via Urbana Da Kianganga		230.730.788,00
Construção Da Via Urbana Da Rua 4 De Fevereiro Em Mbanza Congo		218.730.788,00
Construção Da Via Urbana Da Rua Do Campo Alvaro Buta Em Mbanza Congo		217.730.788,00
Construção Da Via Urbana Da Rua Do Madungo Em Mbanza Congo		214.730.788,00
Construção Da Via Urbana Da Rua Posterior Do Bairro Martins Kidto		442.461.576,00
Construção Da Via Urbana Radial 11 De Novembro		211.730.788,00
Construção De Um Edifício No Alvaro Buta Em Mbanza Congo		208.730.788,00
Construção De Vias Urbanas Da Antiga Pista Mbanza Congo		250.730.788,00
Construção Do Edifício Administrativo Do Governo N.º 3 (Conclusão)		68.332.185,00
Construção E Apetrechamento De Uma Escola De 7 Salas De Aulas, Na Aldeia Do Nkoko Comuna Do Luvo		50.084.784,00
Construção Um Edifício Para Técnicos Na Antiga Pista Em Mbanza Congo		205.730.788,00
Reabilitação Das Casas Protocolares Em Mbanza Kongo		30.425.122,00
Reabilitação Do Club Comandante Bula		22.425.200,00
Reabilitação E Ampliação Da Escola Dr. António Agostinho Neto		511.826.970,00
Nóqui		937.815.242,00
Acomodação Do Trafego Da Via Tomboco, Lufico E Mpala - Noqui		31.781.200,00
Construção Da Via Urbana Rua Do Bairro Nlongui No Noqui		200.730.788,00
Construção Da Via Urbanas Do Bairro Tongui Sede No Noqui		190.730.788,00
Construção De Um Hospital Municipal No Nóqui		253.840.406,00
Construção Via Urbana No Mingiengie No Noqui		260.732.060,00
Nzeto		842.122.237,00
Construção Da Via Rápida Urbana Do Kinganga No Nzeto		228.730.788,00
Construção Da Via Urbana Da Kimbango No N'Zeto		215.730.788,00
Construção Da Via Urbana Rua Do Kibonga No Nzeto		28.000.017,00
Construção Da Via Urbana Rua Poder Popular No N'Zeto		240.730.788,00
Construção De Passagens Hidráulicas E Acomodação De Trafego Da Via Kindge		34.208.523,00
Construção De Passagens Hidráulicas E Acomodação De Trafego Da Via Loge - Kibala Norte		51.221.108,00
Reabilitação E Apetrechamento Da Administração Comunal Do Kindge No Nzeto		43.500.225,00


	ORÇAMENTO GERAL DO ESTADO 2023 Dotação Orçamental Por Órgão	Emissão: 01/03/2023 - 22:58:21 Página: 287
---	--	---

Município / Projecto / Actividade	Valor
Soyo	1.089.334.618,00
Construção Da Via Urbana Da Rua Da Paroquia No Soyo	225.730.788,00
Construção Da Via Urbana Da Rua Das 100 Casas No Soyo	207.730.788,00
Construção Da Via Urbana Da Rua Do Mercado No Soyo	233.730.788,00
Construção Da Via Urbana Da Rua Principal Do Soyo	226.730.788,00
Melhoramento Do Troço Entre O Hotel Lu Ao Prédio De Tijolos No Soyo	71.070.144,00
Reabilitação, Ampliação E Apetrechamento De Uma Escola De 5 Salas Para 8 Salas De Aulas No Kintambi	94.330.693,00
Reabilitação, Ampliação E Apetrechamento Do Centro Médico E Residência Dos Enfermeiros Em Mangue Grande	30.010.629,00
Tomboco	640.192.364,00
Construção Da Via Urbana Da Rua Do Mongo No Tomboco	223.730.788,00
Construção Da Via Urbana Rua Da Missão No Tomboco	205.730.788,00
Construção Via Urbana Da Pista No Tomboco	210.730.788,00
Vários Municípios-Uíge	1.032.270.146,00
Alargamento Da Rede Estrutural De Água E Saneamento Básico	287.918.209,00
Construção E Reabilitação De Infraestruturas Rurais	305.475.677,00
Construção E Reabilitação De Infraestruturas Sociais	438.876.260,00
Vários Municípios-Zaire	388.560.754,00
Construção De Infra-Estruturas 200 Fogos Zaire	136.000.000,00
Programa-Água Para Todos Zaire	252.560.754,00

DESPESAS DE NATUREZA POR UNIDADE ORÇAMENTAL

Unidade Orçamental / Natureza	Valor	%
Administração Municipal De Mbanza Kongo	6.508.071.759,00	100,00
Despesas Correntes	5.473.181.952,00	84,10
Despesas Com O Pessoal	3.971.538.902,00	61,02
Contribuições Do Empregador	175.054.717,00	2,69
Despesas Em Bens E Serviços	1.326.588.333,00	20,38
Despesas De Capital	1.034.889.807,00	15,90
Investimentos	1.034.889.807,00	15,90
Administração Municipal Do Cuimba	3.638.730.165,00	100,00
Despesas Correntes	2.942.392.853,00	80,86
Despesas Com O Pessoal	1.519.141.859,00	41,75
Contribuições Do Empregador	228.352.560,00	6,28
Despesas Em Bens E Serviços	1.194.898.434,00	32,84
Despesas De Capital	696.337.312,00	19,14
Investimentos	696.337.312,00	19,14
Administração Municipal Do Noqui	3.599.581.630,00	100,00
Despesas Correntes	2.557.997.680,00	71,06
Despesas Com O Pessoal	1.264.369.428,00	35,13
Contribuições Do Empregador	192.280.000,00	5,34
Despesas Em Bens E Serviços	1.101.348.252,00	30,60
Despesas De Capital	1.041.583.950,00	28,94
Investimentos	1.041.583.950,00	28,94
Administração Municipal Do Nzeto	4.130.103.053,00	100,00
Despesas Correntes	3.638.930.419,00	88,11


 GOVERNO DE ANGOLA Ministério das Finanças	ORÇAMENTO GERAL DO ESTADO 2023 Dotação Orçamental Por Orgão	Emissão: 01/03/2023 - 22:58:21 Página: 288
Unidade Orçamental / Natureza	Valor	%
Despesas Com O Pessoal	2.534.281.581,00	61,36
Contribuições Do Empregador	196.762.000,00	4,76
Despesas Em Bens E Serviços	907.886.838,00	21,98
Despesas De Capital	491.172.634,00	11,89
Investimentos	491.172.634,00	11,89
Administração Municipal Do Soyo	7.714.027.635,00	100,00
Despesas Correntes	6.344.932.915,00	82,25
Despesas Com O Pessoal	4.645.505.940,00	60,22
Contribuições Do Empregador	250.953.583,00	3,25
Despesas Em Bens E Serviços	1.448.473.392,00	18,78
Despesas De Capital	1.369.094.720,00	17,75
Investimentos	1.369.094.720,00	17,75
Administração Municipal Do Tomboco	3.468.376.399,00	100,00
Despesas Correntes	2.994.645.407,00	86,34
Despesas Com O Pessoal	1.616.249.027,00	46,60
Contribuições Do Empregador	440.000.000,00	12,69
Despesas Em Bens E Serviços	938.396.380,00	27,06
Despesas De Capital	473.730.992,00	13,66
Investimentos	473.730.992,00	13,66
Centro Histórico De Mbanza Kongo	220.750.000,00	100,00
Despesas Correntes	210.750.000,00	95,47
Despesas Em Bens E Serviços	210.750.000,00	95,47
Despesas De Capital	10.000.000,00	4,53
Investimentos	10.000.000,00	4,53
Gabinete Provincial De Educação Do Zaire	5.702.473.841,00	100,00
Despesas Correntes	5.618.094.270,00	98,52
Despesas Com O Pessoal	4.058.527.147,00	71,17
Contribuições Do Empregador	471.362.928,00	8,27
Despesas Em Bens E Serviços	1.028.204.195,00	18,03
Subsídios E Transferências Correntes	60.000.000,00	1,05
Despesas De Capital	84.379.571,00	1,48
Investimentos	84.379.571,00	1,48
Gabinete Provincial De Saúde Do Zaire	1.960.569.025,00	100,00
Despesas Correntes	1.937.569.025,00	98,83
Despesas Com O Pessoal	253.645.683,00	12,94
Contribuições Do Empregador	80.042.123,00	4,08
Despesas Em Bens E Serviços	1.319.941.219,00	67,32
Subsídios E Transferências Correntes	283.940.000,00	14,48
Despesas De Capital	23.000.000,00	1,17
Investimentos	23.000.000,00	1,17
Governo Provincial Do Zaire	24.338.438.269,00	100,00
Despesas Correntes	6.736.211.321,00	27,68


 GOVERNO DE ANGOLA Ministério da Economia	ORÇAMENTO GERAL DO ESTADO 2023 Dotação Orçamental Por Órgão	Emissão: 01/03/2023 - 22:58:21 Página: 289
---	--	---

Unidade Orçamental / Natureza	Valor	%
Despesas Com O Pessoal	1.757.178.252,00	7,22
Contribuições Do Empregador	100.000.000,00	0,41
Despesas Em Bens E Serviços	2.697.138.279,00	11,08
Subsídios E Transferências Correntes	2.181.894.790,00	8,96
Despesas De Capital	17.602.226.948,00	72,32
Outras Despesas De Capital	20.000.000,00	0,08
Investimentos	17.582.226.948,00	72,24
Hospital Provincial Do Zaire	2.544.867.693,00	100,00
Despesas Correntes	2.518.417.693,00	98,96
Despesas Com O Pessoal	1.648.365.795,00	64,77
Contribuições Do Empregador	35.073.238,00	1,38
Despesas Em Bens E Serviços	834.978.660,00	32,81
Despesas De Capital	26.450.000,00	1,04
Investimentos	26.450.000,00	1,04

PROJECTOS DO ORÇAMENTO PARTICIPATIVO / MUNÍCIPE

Projecto / Actividade	Valor	%
Total Geral	150.000.000,00	100,00
Actividade Beneficente Com Os Municipios Da 3.ª Idade	3.000.000,00	2,00
Apoio As Bibliotecas Das Escolas Com Material Bibliográfico Para Incentivar A Pesquisas	5.000.000,00	3,33
Aquisição De 22 Contentores De Lixo	2.500.000,00	1,67
Aquisição De 5 Moinhos Diesel Milho + Bombo - Nôqui	7.000.000,00	4,67
Aquisição De Bens Alimentares Para O Apoio A Familias Carenciadas	1.000.000,00	0,67
Aquisição De Inputs Agrícolas Para Camponeses Do Interior	14.500.000,00	9,67
Aquisição De Livros Para Biblioteca Do Leiceu - Cuimba	2.000.000,00	1,33
Aquisição De Material Para Saneamento Básico	7.000.000,00	4,67
Aquisição De Muletas E Canadianas Para Deficientes Fisicos	1.500.000,00	1,00
Aquisição De Uma Embarcação Com Motor Para Apoio A Jovens	4.000.000,00	2,67
Aquisição De Utensílios Para O Centro De Acolhimento Frei Giorgio Zullianelo	3.000.000,00	2,00
Arborização Da Sede Municipal - Cuimba	4.000.000,00	2,67
Colocação De Quebra-Molas E Passadeiras Em Zonas Com Maior Fluxo	3.000.000,00	2,00
Compra De 180 Redes De Pesca	4.000.000,00	2,67
Compras De Materiais Agrícolas E Sementes - Cuimba	3.000.000,00	2,00
Construção De Latrina Pública - Aldeia De Loge Pequeno	3.000.000,00	2,00
Construção De Latrina Pública - Kiandegé	3.000.000,00	2,00
Construção De Latrina Pública - Kibala Norte	2.500.000,00	1,67
Construção De Pontos De Água Nas Aldeias Do Ndombe, Mawunze E Bonde	3.000.000,00	2,00
Construção E Recuperação Das Cassimbas	7.500.000,00	5,00
Criação De Um Jardim Comunitário - Cuimba	5.000.000,00	3,33
Expansão E Promoção Do Saneamento Básico Nas Comunidades	3.000.000,00	2,00
Gradear As Janelas Das Escolas Da Sede - Nôque	8.000.000,00	5,33
Instalação De Energia Solar Nos Postos Médicos	5.000.000,00	3,33
Manutenção De Postes De Iluminação Pública	2.000.000,00	1,33
Manutenção De Postos De Iluminação Pública Da Sede Municipal	3.000.000,00	2,00
Manutenção De Rodovias Nas Zonas Críticas Da Cidade	4.000.000,00	2,67
Manutenção Sistemas De Águas Nas Comunas Do Luvo, Nkiende E Madimba	2.000.000,00	1,33

 GOVERNO DE ANGOLA Ministério das Finanças	ORÇAMENTO GERAL DO ESTADO 2023 Dotação Orçamental Por Orgão	Emissão: 01/03/2023 - 22:58:21 Página: 290
Projecto / Actividade		Valor %
Melhoramento De Travessias De Passagem De Campos Agrícolas		2.000.000,00 1,33
Operação E Manutenção Geral Dos Ctgom		15.000.000,00 10,00
Práticas Desportivas Para O Dia Da Independência Nacional		3.000.000,00 2,00
Promoção De Actividades Culturais No Municipio Do Tomboco		5.500.000,00 3,67
Reabilitação Da Cacimaba - Kindege		1.000.000,00 0,67
Reabilitação Da Cacimba - Kibala Norte		1.000.000,00 0,67
Reabilitação Do Segundo Furo De Água Do Projecto Habitacional 200 Casas		3.000.000,00 2,00
Reabilitação Do Sistema De Água - Mbanza Kongo Mandimba E Nkiende		1.000.000,00 0,67
Substituição De Lâmpadas		3.000.000,00 2,00

 <p>GOVERNO DE ANGOLA Ministério das Finanças</p>	ORÇAMENTO GERAL DO ESTADO 2023 Dotação Orçamental Por Órgão	Emissão: 01/03/2023 - 22:58:21 Página: 291
---	--	---

Órgão do Governo: Governo Provincial Do Uíge

RECEITAS POR NATUREZA ECONÓMICA

Natureza	Valor	%
Total Geral:	5.651.964.919,00	100,00
Receitas Correntes	5.651.964.919,00	100,00
Receita Tributária	5.356.149.308,00	94,77
Impostos	4.690.151.425,00	82,98
Taxas Custas E Emolumentos	665.997.883,00	11,78
Receita Patrimonial	350.000,00	0,01
Receitas Imobiliárias	350.000,00	0,01
Receita De Serviços	182.395.374,00	3,23
Receita De Serviços Comerciais	7.500.000,00	0,13
Receitas De Serviços Comunitários	163.785.374,00	2,90
Receita De Serviços Diversos	11.110.000,00	0,20
Receitas Correntes Diversas	113.070.237,00	2,00
Multas Fiscais	13.500.000,00	0,24
Multas De Trânsito	13.000.000,00	0,23
Adicional De 10% S/ Multas	16.465.010,00	0,29
Outras Multas E Penalidades	35.485.227,00	0,63
Outras Receitas Correntes	34.620.000,00	0,61

DESpesas POR NATUREZA ECONÓMICA

Natureza	Valor	%
Total Geral:	114.051.780.295,00	100,00
Despesas Correntes	87.820.417.836,00	77,00
Despesas Com O Pessoal	53.844.270.481,00	47,21
Despesas Com O Pessoal Civil	53.844.270.481,00	47,21
Contribuições Do Empregador	5.072.684.494,00	4,45
Contribuições Do Empregador Para A Segurança Social	5.072.684.494,00	4,45
Despesas Em Bens E Serviços	25.210.264.617,00	22,10
Bens	11.604.018.946,00	10,17
Serviços	13.606.245.671,00	11,93
Subsídios E Transferências Correntes	3.693.198.244,00	3,24
Transferências Correntes	3.693.198.244,00	3,24
Despesas De Capital	26.231.362.459,00	23,00
Investimentos	26.230.862.459,00	23,00
Aquisição De Bens De Capital Fixo	26.230.862.459,00	23,00
Outras Despesas De Capital	500.000,00	0,00

DESpesas POR FUNÇÃO

Função	Valor	%
Total Geral	114.051.780.295,00	100
Serviços Públicos Gerais	17.170.609.220,00	15,06
Órgãos Executivos	17.170.609.220,00	15,06
Segurança E Ordem Pública	20.000.000,00	0,02
Serviços Policiais	20.000.000,00	0,02
Educação	52.730.324.718,00	46,23

 GOVERNO DE ANGOLA Ministério da Economia	ORÇAMENTO GERAL DO ESTADO 2023 Dotação Orçamental Por Órgão	Emissão: 01/03/2023 - 22:58:21 Página: 292
Função	Valor	%
Ensino Primário	20.987.221.920,00	18,40
Ensino Secundário	30.439.796.936,00	26,69
Ensino Técnico-Profissional	652.876.112,00	0,57
Ensino Superior	113.369.158,00	0,10
Ensino Superior De Graduação	113.369.158,00	0,10
Educação Especial	537.060.592,00	0,47
Saúde	27.883.323.634,00	24,45
Serviços Hospitalares Gerais	11.207.726.670,00	9,83
Serviços Hospitalares Especializados	538.924.612,00	0,47
Serviços De Centros Médicos E De Maternidade	616.171.822,00	0,54
Serviços De Saúde Pública	15.520.500.530,00	13,61
Protecção Social	146.046.164,00	0,13
Família E Infância	49.336.306,00	0,04
Velhice	65.768.098,00	0,06
Habitação	30.941.760,00	0,03
Habitação E Serviços Comunitários	10.144.953.422,00	8,90
Abastecimento De Agua	476.984.929,00	0,42
Desenvolvimento Comunitário	5.399.648.023,00	4,73
Saneamento Básico	485.363.783,00	0,43
Infra-Estrutura Urbana	3.782.956.687,00	3,32
Recreação, Cultura E Religião	28.480.526,00	0,02
Serviços Culturais	10.000.000,00	0,01
Serviços Recreativos E Desportivos	18.480.526,00	0,02
Assuntos Económicos	5.928.042.611,00	5,20
Transportes	124.256.200,00	0,11
Transporte Rodoviário	124.256.200,00	0,11
Combustíveis E Energia	5.770.346.411,00	5,06
Electricidade	5.770.346.411,00	5,06
Assuntos Económicos Gerais, Comerciais E Laborais	33.440.000,00	0,03
Turismo	33.440.000,00	0,03

DESPESAS POR PROGRAMA


Programa / Projecto	Valor	%
Total Geral	114.051.780.295,00	100,00
Acções Correntes	79.825.299.816,00	69,99
Administração Geral	60.247.207.207,00	52,82
Celebração De Datas Comemorativas	222.760.000,00	0,20
Consultoria Técnica No Ambito Do Pnim	5.000.000,00	0,00
Operação E Manutenção Geral Dos Serviços	6.292.326.378,00	5,52
Prestação De Serviço Da Saúde	9.422.931.969,00	8,26
Prestação De Serviços De Ensino	3.635.074.262,00	3,19
Capacitação Institucional E Valorização Dos Recursos Humanos	18.000.000,00	0,02
Modernização E Reforço Da Capacidade Institucional	18.000.000,00	0,02
Construção E Reabilitação De Edifícios Públicos E Equipamentos Sociais	167.658.444,00	0,15
Manutenção E Conservação De Equipamentos Públicos	167.658.444,00	0,15
Construção E Reabilitação De Infraestruturas Rodoviárias	3.658.612.695,00	3,21
Asfaltação Da Estrada Sanza Pombo-Buengas - Culo Cambozo 153 Km-Buengas	354.991.995,00	0,31
Construção Da Ponte Sobre O Rio Lomba	78.000.000,00	0,07

 GOVERNO DE ANGOLA Ministério da Economia	ORÇAMENTO GERAL DO ESTADO 2023 Dotação Orçamental Por Órgão	Emissão: 01/03/2023 - 22:58:21 Página: 293
Programa / Projecto	Valor	%
Construção Da Ponte Sobre O Rio Nguizi	46.256.200,00	0,04
Estudos Para Reabilitação Das Ruas Da Damba	30.621.900,00	0,03
Reabilitação Da Estrada Do Bairro Candombe Novo No Uíge	97.480.527,00	0,09
Reabilitação Da Estrada Do Kimpa Vita No Uíge	115.480.527,00	0,10
Resselagem Das Ruas Da Sede Municipal (10km)-Negage	399.756.115,00	0,35
Resselagem Das Ruas Do Municipio Sede (5km)-Puri	150.769.121,00	0,13
Resselagem De 6.8 Km-Maquela Do Zombo	1.291.677.244,00	1,13
Terraplanagem Da Estrada De Ligação Da Comuna De Cuilo Cambozo A Kikuko 17 Km-Buengas	332.683.879,00	0,29
Terraplanagem Da Rua De Acesso Ao Santuário Cassech	44.480.539,00	0,04
Terraplanagem Da Via Da Regedoria Kibocolo A Alto Zaza 42 Km-Quimbele	231.332.204,00	0,20
Terraplanagem De 14 Km De Estrada-Bembe	229.815.860,00	0,20
Terraplanagem De Vias Secundárias E Terciárias	255.266.584,00	0,22
Desenvolvimento Da Educação Pré-Escolar	20.904.717,00	0,02
Apetrechamento Das Unidades Escolares	20.904.717,00	0,02
Desenvolvimento Do Ensino Secundário Geral	48.027.844,00	0,04
Construção De Instituto De 40 Salas No Bungo	48.027.844,00	0,04
Desenvolvimento Integral Da Juventude	99.422.274,00	0,09
Construção E Apetrechamento Da Casa Da Juventude No Uíge	99.422.274,00	0,09
Desenvolvimento Local E Combate A Pobreza	7.193.680.089,00	6,31
Alargamento Da Rede Estrutural De Agua E Saneamento Básico	624.357.312,00	0,55
Apoio As Acções De Cidadania	308.629.719,00	0,27
Construção E Reabilitação De Infraestruturas Rurais	1.125.111.630,00	0,99
Construção E Reabilitação De Infraestruturas Sociais	939.160.430,00	0,82
Cuidados Primários De Saúde.	1.365.420.439,00	1,20
Encargos Administrativo Com O Programa De Combate A Pobreza No Municipio	293.353.213,00	0,26
Fomento Da Agricultura, Pecuária, Pescas	841.893.253,00	0,74
Fomento Das Acções Culturais, Promoção Do Turismo E Praticas Desportivas	278.607.712,00	0,24
Merenda Escolar - Pcp	740.875.000,00	0,65
Promoção Do Genero E Empoderamento Da Mulher	676.271.381,00	0,59
Expansão Do Abastecimento De Agua Nas Areas Urbanas, Sedes De Municipio E Areas Rurais	476.984.929,00	0,42
Construção Do Sistema De Abastecimento De Agua-Damba	265.708.158,00	0,23
Construção Do Sistema De Captação, Tratamento E Distribuição De Agua Na Aldeia Do Kipuco	80.797.682,00	0,07
Construção Do Sistema De Captação, Tratamento E Distribuição De Agua Na Aldeia Do Quiombo	79.271.615,00	0,07
Programa Agua Para Todos Uíge	51.207.474,00	0,04
Expansão Do Acesso A Energia Eléctrica Nas Areas Urbanas, Sedes De Municipio E Areas Rurais	5.770.346.411,00	5,06
Construção Das Linhas Aéreas De 30 Kv, 60 Kv E 110 Kv, E Subestações Associadas E Ligações Domiciliares Nos Municipios Kdo Uíge E Quitexe (Lote 1)	5.418.016.238,00	4,75
Iluminação Publica	352.330.173,00	0,31
Habitação	30.941.760,00	0,03
Construção De Infra-Estruturas 200 Fogos Uíge	30.941.760,00	0,03
Intensificação Da Alfabetização E Da Educação De Jovens E Adultos	61.735.514,00	0,05
Implementação Do Programa De Alfabetização	61.735.514,00	0,05
Melhoria Da Assistência Médica E Medicamentosa	915.297.309,00	0,80
Apetrechamento De Unidades Hospitalares	20.000.000,00	0,02
Conclusão Da 2ª Fase Da Construção E Apetrechamento Hospital Municipal De Ambuila	82.202.605,00	0,07
Conclusão Da 2ª Fase Da Construção E Apetrechamento Hospital Municipal De Bembe	48.852.605,00	0,04
Conclusão Da 2ª Fase Da Construção E Apetrechamento Hospital Municipal De Kangola	55.752.606,00	0,05

 GOVERNO DE ANGOLA Ministério da Economia	ORÇAMENTO GERAL DO ESTADO 2023 Dotação Orçamental Por Órgão	Emissão: 01/03/2023 - 22:58:21 Página: 294
Programa / Projecto	Valor	%
Conclusão Da Ii Fase Da Construção E Apetrechamento Hospital Municipal De Milunga	82.202.605,00	0,07
Construção De Um Centro Materno Infantil-Puri	65.774.372,00	0,06
Construção E Apetrechamento De Um Centro De Saúde Bairro Kilala-Uíge	142.997.013,00	0,13
Construção E Apetrechamento Do Hospital Municipal	57.244.803,00	0,05
Reabilitação Hospital Municipal Uíge	360.270.700,00	0,32
Melhoria Da Qualidade Do Ensino Superior E Desenvolvimento Da Investigação Científica E Tecnológica	113.369.158,00	0,10
Construção De Edifício 20 Salas De Aulas Universidade Kimpa Vita Uíge	113.369.158,00	0,10
Melhoria Da Qualidade E Desenvolvimento Do Ensino Primário	14.666.668.719,00	12,86
Conclusão Da Construção E Apetrechamento Da Escola De 12 Salas De Aula No Bairro Pedreira	39.277.843,00	0,03
Conclusão Da Construção E Apetrechamento Da Escola De 24 Salas De Aula No Bairro Sonangol	73.027.843,00	0,06
Construção Da Escola De 12 Salas De Aulas Na Sede Comunal Do Cuijo Camboso	535.180.076,00	0,47
Construção Da Escola De 7 Salas De Aulas Na Comuna De Massau (Conclusão)	84.000.764,00	0,07
Construção Da Escolas De 7 Salas De Aulas Na Aldeia Kilalaca	775.097.489,00	0,68
Construção De 1 Complexo Escolar Em Macocola (Conclusão)-Milunga	116.223.107,00	0,10
Construção De 1 Escola De 6 Salas De Aulas Em Macocola (Conclusão)	102.888.125,00	0,09
Construção De 1 Escola De 7 Salas De Aulas No Visosa	109.867.911,00	0,10
Construção De Escolas De 12 Salas De Aulas No Município De Puri-Pcep/Uíge	117.169.508,00	0,10
Construção De Escolas De 12 Salas De Aulas No Município Do Milunga-Pcep/Uíge	81.562.905,00	0,07
Construção De Escolas De 12 Salas De Aulas No Município Do Mucaba-Pcep/Uíge	340.012.715,00	0,30
Construção De Escolas De 12 Salas De Aulas No Município Do Quimbele-Pcep/Uíge	118.516.043,00	0,10
Construção De Escolas De 7 Salas De Aulas No Município De Mucaba - Pcep	201.336.681,00	0,18
Construção De Escolas De 7 Salas De Aulas No Município De Puri-Pcep/Uíge	53.735.964,00	0,05
Construção De Escolas De 7 Salas De Aulas No Município Do Milunga-Pcep/Uíge	127.440.278,00	0,11
Construção De Escolas De 7 Salas De Aulas No Município Do Quimbele-Pcep/Uíge	138.415.459,00	0,12
Construção De Uma Escola Com 12 Salas De Aulas Na Sede Municipal	520.223.378,00	0,46
Construção De Uma Escola Com 7 Salas De Aulas Na Sede Da Comuna Do Nkamantambo	38.277.375,00	0,03
Construção De Uma Escola Com 7 Salas De Aulas No Bairro Zulo Mongo	99.415.486,00	0,09
Construção De Uma Escola De 12 Salas De Aulas Na Sede Municipal De Ambuíla/Uíge	570.666.217,00	0,50
Construção De Uma Escola De 12 Salas De Aulas Na Sede Municipal, Município Do Negage - Pcep	105.033.546,00	0,09
Construção De Uma Escola De 12 Salas De Aulas No Município De Alto Cauale Cangola Na Comuna De Caiongo	272.091.302,00	0,24
Construção De Uma Escola De 15 Salas De Aulas Uíge/Nguengué	35.527.843,00	0,03
Construção De Uma Escola De 7 Salas De Aulas Na Aldeia Do Zanda Do Município Do Negage - Pcep	40.275.316,00	0,04
Construção De Uma Escola De 7 Salas De Aulas No Bairro Cassamba Do Município Do Negage - Pcep	32.272.624,00	0,03
Construção De Uma Escola De 7 Salas De Aulas No Município De Alto Cauale Cangola Na Aldeia Tango	269.876.402,00	0,24
Construção De Uma Escola De 7 Salas De Aulas No Município De Alto Cauale Cangola Na Aldeia Wemita	272.091.300,00	0,24
Construção De Uma Escola De 7 Salas De Aulas No Município De Ambuíla Comuna Do Quipedro Aldeia Do Kibalakata/Uíge	73.954.218,00	0,06
Construção E Apetrechamento Da Escola De 7 Salas De Aulas Na Aldeia Kilungo Do Bembe	39.665.496,00	0,03
Construção E Apetrechamento Da Escola De 7 Salas De Aulas Na Aldeia Kindundu Do Bembe	60.249.999,00	0,05
Construção E Apetrechamento Da Escola De 7 Salas De Aulas Na Aldeia Lukelo Do Bembe	69.625.000,00	0,06
Construção E Apetrechamento Da Escola De 7 Salas De Aulas Na Aldeia Nkisi Do Bembe	187.250.010,00	0,16
Construção E Apetrechamento De 1 De Escola De 7 Salas Na Aldeia Mulamba I	58.665.128,00	0,05
Construção E Apetrechamento De 1 Escola Com 24 Salas Aulas Uíge	788.173.473,00	0,69
Construção E Apetrechamento De 1 Escola De 12 Salas Na Sede Municipal (Conclusão)-Puri	117.592.263,00	0,10
Construção E Apetrechamento De 1 Escola De 24 Salas De Aulas No Bembe	275.000.000,00	0,24

 GOVERNO DE ANGOLA Ministério do Orçamento	ORÇAMENTO GERAL DO ESTADO 2023 Dotação Orçamental Por Órgão	Emissão: 01/03/2023 - 22:58:21 Página: 295
Programa / Projecto	Valor	%
Construção E Apetrechamento De 1 Escola De 24 Salas De Aulas No Uíge 2	788.173.474,00	0,69
Construção E Apetrechamento De 1 Escola De 24 Salas De Aulas No Uíge 3	306.249.231,00	0,27
Construção E Apetrechamento De Escolas Primárias De 7 Salas No Município Do Bungo	88.214.324,00	0,08
Construção E Apetrechamento De Uma Escola De 12 Salas De Aulas Na Sede Municipal Do Pombo	291.675.706,00	0,26
Construção E Apetrechamento De Uma Escola De 12 Salas De Aulas No Bairro Papelão (Conclusão)	270.100.604,00	0,24
Construção E Apetrechamento De Uma Escola De 12 Salas De Aulas No Bairro Quimbinda (Sede)	66.250.000,00	0,06
Construção E Apetrechamento De Uma Escola De 12 Salas De Na Vila Do Bungo	260.937.959,00	0,23
Construção E Apetrechamento De Uma Escola De 12 Salas No Mucaba 2 Uíge	61.777.843,00	0,05
Construção E Apetrechamento De Uma Escola De 12 Salas No Mucaba Uíge	63.027.843,00	0,06
Construção E Apetrechamento De Uma Escola De 24 Salas Em Ambuila	281.658.650,00	0,25
Construção E Apetrechamento De Uma Escola De 24 Salas Em Kanga	280.841.350,00	0,25
Construção E Apetrechamento De Uma Escola De 24 Salas Em Milunga	275.000.000,00	0,24
Construção E Apetrechamento De Uma Escola De 24 Salas Em Quimbele	788.173.474,00	0,69
Construção E Apetrechamento De Uma Escola De 24 Salas Na Damba	262.040.013,00	0,23
Construção E Apetrechamento De Uma Escola De 24 Salas No Bungo	275.459.988,00	0,24
Construção E Apetrechamento De Uma Escola De 24 Salas No Município De Maquela Do Zombo	788.173.474,00	0,69
Construção E Apetrechamento De Uma Escola De 24 Salas No Negage	243.750.769,00	0,21
Construção E Apetrechamento De Uma Escola De 24 Salas No Sanza Pombo	306.249.231,00	0,27
Construção E Apetrechamento De Uma Escola De 24 Salas No Songo	788.173.474,00	0,69
Construção E Apetrechamento De Uma Escola De 24 Salas Nos Buengas	243.750.769,00	0,21
Construção E Apetrechamento De Uma Escola De 6 Salas No Cuilo Cambozo	33.027.843,00	0,03
Construção E Apetrechamento De Uma Escola De 7 Salas De Aulas Na Sede Municipal Do Pombo Regedoria Do Kimakila	223.529.690,00	0,20
Construção E Apetrechamento De Uma Escola De 7 Salas De Aulas Na Vista Alegre	127.540.504,00	0,11
Construção E Apetrechamento De Uma Escola De 7 Salas De Aulas No Bairro Gigi Município Do Uíge	351.230.835,00	0,31
Construção E Apetrechamento De Uma Escola De 7 Salas De Aulas No Bairro Quitoque (Sede)	198.232.584,00	0,17
Reabilitação E Apetrechamento De 1 Escola De 6 Salas De Aulas Na Comuna De Cambamba-Dange Quitexe	63.750.000,00	0,06
Melhoria Do Saneamento Básico	485.363.783,00	0,43
Limpeza E Saneamento	485.363.783,00	0,43
Promoção Da Cidadania E Da Participação Dos Cidadãos Na Governação	412.837.500,00	0,36
Abertura De Furos Artesianos De Água - Bairro Valódia, Vila E 4 De Fevereiro	6.300.000,00	0,01
Amontagem De 4 Moagens - Quissassa, Quihanga, Quitebenguele E Zunga	2.812.500,00	0,00
Apetrechamento Da Biblioteca Da Sede Municipal/Maquela Do Zombo	3.600.000,00	0,00
Apetrecho Da Biblioteca - Escola Do Liceu Delfim De Castro	3.125.000,00	0,00
Apoio Às Famílias Vulneráveis - Na Sede Municipal E Comunal	3.125.000,00	0,00
Apoio Às Famílias Vulneráveis - Nos Municípios	4.100.000,00	0,00
Apoio Às Famílias Vulneráveis - Sede Municipal	3.125.000,00	0,00
Apoio As Famílias Vulneráveis -Kavunga, Kinioma, Kilemba, Denga, Povo Novo E Kisanda	3.125.000,00	0,00
Apoio As Famílias Vulneráveis E De Terceira Idade	3.000.000,00	0,00
Apoio Às Famílias Vulneráveisem 12 Regedorias Do Município/Bungo	5.000.000,00	0,00
Apoio Às Pessoas Sinistradas - Om/Damba	3.500.000,00	0,00
Apoio Com Bens De Primeira Necessidade Às Famílias Vulneráveis	2.812.500,00	0,00
Aquisição De 1 Gerador De 10 Kva - Kissosso E Kenga Marimba	4.000.000,00	0,00
Aquisição De 10 Camas Hospitalares E Colchões	7.500.000,00	0,01
Aquisição De 200 Folhas De Chpãs De Zinco	1.500.000,00	0,00
Aquisição De 4 Moageiras - Kiumba I, Kimakuende, Nkau E Sengue	4.000.000,00	0,00

 GOVERNO DE ANGOLA Ministério da Economia	ORÇAMENTO GERAL DO ESTADO 2023 Dotação Orçamental Por Órgão	Emissão: 01/03/2023 - 22:58:21 Página: 296
Programa / Projecto	Valor	%
Aquisição De 50 Livros Para Biblioteca Municipal/Bembe	3.000.000,00	0,00
Aquisição De 8 Moagens De Apoio Às Populações	7.500.000,00	0,01
Aquisição De Contentores De Lixo	1.000.000,00	0,00
Aquisição De Descascadeiras De Arroz - Aldeia De Kicoxe, Muenga E Comuna Do Uamba	3.125.000,00	0,00
Aquisição De Inputs Agrícolas	8.000.000,00	0,01
Aquisição De Insumos Agrícolas Para Apoio Aos Pequenos Agricultores	1.500.000,00	0,00
Aquisição De Lâmpadas, Esticadores E Disjuntores - Mabaia	3.700.000,00	0,00
Aquisição De Livros Para A Constituição De Uma Biblioteca	1.500.000,00	0,00
Aquisição De Materiais De Saneamento Básico - Sede E Comunas	3.125.000,00	0,00
Aquisição De Materiais Gastáveis Da Saúde	4.700.000,00	0,00
Aquisição De Material Desportivo - Quimbele	1.500.000,00	0,00
Aquisição De Material Desportivo - Sede Municipal E Comunas	4.000.000,00	0,00
Aquisição De Peças Sobressalentes Do Gerador - Nsangui	1.000.000,00	0,00
Aquisição De Tubagens	9.500.000,00	0,01
Aquisição De Um Grupo Gerador	4.500.000,00	0,00
Aquisição E Distribuição De Bens Alimentares - Om/Damba	4.000.000,00	0,00
Aquisição E Instalação De 3 Moagens De Fuba De Bombó	11.000.000,00	0,01
Arborização Da Via De Quimungalau A Dala Quiangala	2.812.500,00	0,00
Assistência Técnica Aos Camponeses	6.000.000,00	0,01
Campanha De Arborização - Sede Municipal E Suas Comunas	3.125.000,00	0,00
Campanha De Prevenção Da Malaria - Sede Municipal E Comunas	3.125.000,00	0,00
Compra De Livros Para Bibliotecas	5.500.000,00	0,00
Construção De 1 Fontenário Na Kindamba	4.000.000,00	0,00
Construção De 2 Chafarizes - Kimulaza E Bairro Santa Cruz	3.500.000,00	0,00
Construção De 2 Pontecos	2.500.000,00	0,00
Construção De 3 Casas De Banho - Hospital Municipal Do Songó	3.125.000,00	0,00
Construção De 3 Chafarizes No Bairro 4 De Abril	2.812.500,00	0,00
Construção De Represas - Nos Bairros	5.000.000,00	0,00
Construção De Represas Das Fontes De Aguas - Sede Do Município	3.125.000,00	0,00
Construção De Represas De Agua Nos Destritos	5.000.000,00	0,00
Construção De Uma Pequena Ponte	5.000.000,00	0,00
Construção E Apetrechamento De Jangos Nas Sedes Das Regedorias	2.812.500,00	0,00
Distribuição De Bens De Primeira Necessidade A Idosos E Crianças - Comunas Do Béu, Sacandica, Cuilo Fuá E Madimba Norte	2.700.000,00	0,00
Distribuição De Material Didático- Kimpaulu, Kimusungu, Mbau De Origem, Kingonga, Kibala E Tamba	3.125.000,00	0,00
Implementação De Moageiras Comunitárias	3.500.000,00	0,00
Instalação De Internet Pública - Sede Municipal/Maquela Do Zombo	1.400.000,00	0,00
Intervenção E Saneamento Básico Nos Poços De Aguas - Bairros Da Sede Comunal	3.125.000,00	0,00
Lavoura 30 Hectares	1.800.000,00	0,00
Lavoura E Gradagem De 40 Ht Para Algumas Aldeias Do Negage	6.000.000,00	0,01
Limpeza E Saneamento Básico - Nos Bairros	5.000.000,00	0,00
Limpeza E Saneamento Urbana - Dos Municípios	3.000.000,00	0,00
Limpeza E Saneamento Urbana - Nos Municípios	7.500.000,00	0,01
Manutenção Da Iluminação Pública - Bairro Mbemba Ngango Zona 4, Quituma, Paco E Benz, Dunga, Litoy/Kikiula	3.000.000,00	0,00
Manutenção Da Iluminação Pública Da Vila	3.000.000,00	0,00
Manutenção Da Rede De Iluminação Pública - Om/Maquela Do Zombo	1.500.000,00	0,00
Manutenção Da Rede De Iluminação Pública - Sede Municipal/Pombo	3.125.000,00	0,00

 <p>GOVERNO DE ANGOLA Ministério das Finanças</p>	ORÇAMENTO GERAL DO ESTADO 2023 Dotação Orçamental Por Orgão	Emissão: 01/03/2023 - 22:58:21 Página: 297
---	--	---

Programa / Projecto	Valor	%
Manutenção Da Rede De Iluminação Pública Municipal	2.000.000,00	0,00
Manutenção Da Rede De Iluminação Pública Nos Municípios	5.500.000,00	0,00
Manutenção Das Bermas E Valas De Drenagem Na Via De Cavuá A 11 De Novembro	2.812.500,00	0,00
Manutenção De 1 Jango Comunitário Na Kinzala - Velho	2.000.000,00	0,00
Manutenção De Barragem De Captação De Água	2.200.000,00	0,00
Manutenção De Campos De Futebol Nas Aldeias Kicambunda E Kilumbu	3.500.000,00	0,00
Manutenção De Casas De Banho Da Escola	2.500.000,00	0,00
Manutenção De Chafarizes - Bairro Mbemba Ngango Zona 4, Povo Maleus E Kavoyo	2.500.000,00	0,00
Manutenção De Escolas Primárias Na Quicaca, Quimalundo, Cacuto E Quimussandi	2.812.500,00	0,00
Manutenção De Estações De Tratamento De Água	1.000.000,00	0,00
Manutenção Do Sistema De Abastecimento De Água - OmDamba	6.500.000,00	0,01
Massificação Do Desporto Nos Municípios	1.000.000,00	0,00
Montagem De 6 Moagens - Havemos, Kibengui E Kiála Kassassa E Kimuala	3.000.000,00	0,00
Montagem De Moageiras -Caricari I, Kitála, Penda, Lukála, Luenze, Tuku E Kinzambi De Baixo	3.125.000,00	0,00
Montagem De Placas Solares De Rede De Iluminação Pública Da Aldeia De Caxasse	2.500.000,00	0,00
Montagem Moageiras Para Apoio As Populações	1.800.000,00	0,00
Operação E Manutenção Geral Dos Ctgom	89.700.000,00	0,08
Operacionalização Das Acções Do Orçamento Dos Municípios	2.500.000,00	0,00
Promoção Agrícolas Para Apoio As Mulheres Camponesas - OmDamba	8.500.000,00	0,01
Promoção Da Actividade Agrícolas - Bonde, Kienze, Kinganga E Ndfo	3.700.000,00	0,00
Promoção Da Actividade Agrícolas Nas 8 Regedorias Do Município/Bungo	5.000.000,00	0,00
Promoção Da Actividade Agrícolas Para Apoio De Cooperativa Da Sede Municipal	4.000.000,00	0,00
Promoção De Limpeza E Embelezamento Das Artérias Da Vila	1.200.000,00	0,00
Reabilitação De 3 Chafarizes Da Aldeia Do Banza Luanda	4.000.000,00	0,00
Recuperação Da Iluminação Pública - Bairro Kindenuco	2.500.000,00	0,00
Reparação E Manutenção De Sistema De Captação De Água	3.500.000,00	0,00
Reparação E Manutenção De Um Reservatório De Água	2.500.000,00	0,00
Reposição Da Tubagem De Transporte De Água - Calumbo	2.500.000,00	0,00
Reforma E Modernização Da Administração Da Justiça	34.480.527,00	0,03
Construção Do Tribunal Superior Militar No Uíge	34.480.527,00	0,03
Valorização Da Família E Reforço Das Competências Familiares	52.148.806,00	0,05
Serviço De Assistência Social A Famílias E Pessoas Vulneráveis	52.148.806,00	0,05

PROJECTOS DE INVESTIMENTOS PÚBLICOS LOCAL - PROJECTOS PIIM


Município / Projecto / Actividade	Valor
Total Geral	12.819.693.317,00
Alto Cauale	869.811.610,00
Conclusão Da 2ª Fase Da Construção E Apetrechamento Hospital Municipal De Kangola	55.752.606,00
Construção De Uma Escola De 12 Salas De Aulas No Município De Alto Cauale Cangola Na Comuna De Caiongo	272.091.302,00
Construção De Uma Escola De 7 Salas De Aulas No Município De Alto Cauale Cangola Na Aldeia Tango	269.876.402,00
Construção De Uma Escola De 7 Salas De Aulas No Município De Alto Cauale Cangola Na Aldeia Wemita	272.091.300,00
Ambuíla	726.823.040,00
Conclusão Da 2ª Fase Da Construção E Apetrechamento Hospital Municipal De Ambuíla	82.202.605,00
Construção De Uma Escola De 12 Salas De Aulas Na Sede Municipal De Ambuíla/Uíge	570.666.217,00
Construção De Uma Escola De 7 Salas De Aulas No Município De Ambuíla Comuna Do Quipeidro Aldeia Do Kibakata/Uíge	73.954.218,00
Bembe	634.833.970,00
Conclusão Da 2ª Fase Da Construção E Apetrechamento Hospital Municipal De Bembe	48.852.605,00

 GOVERNO DE ANGOLA Ministério da Economia	ORÇAMENTO GERAL DO ESTADO 2023 Dotação Orçamental Por Orgão	Emissão: 01/03/2023 - 22:58:21 Página: 298
Município / Projecto / Actividade		Valor
Construção E Apetrechamento Da Escola De 7 Salas De Aulas Na Aldeia Kiluango Do Bembe		39.665.496,00
Construção E Apetrechamento Da Escola De 7 Salas De Aulas Na Aldeia Kindundu Do Bembe		59.624.999,00
Construção E Apetrechamento Da Escola De 7 Salas De Aulas Na Aldeia Lukelo Do Bembe		69.625.000,00
Construção E Apetrechamento Da Escola De 7 Salas De Aulas Na Aldeia Nkisi Do Bembe		187.250.010,00
Terraplanagem De 14 Km De Estrada-Bembe		229.815.860,00
Buengas		2.030.981.282,00
Asfaltagem Da Estrada Sanza Pombo-Buengas - Cuilo Cambozo 153 Km-Buengas		354.991.995,00
Construção Da Escola De 12 Salas De Aulas Na Sede Comunal Do Cuilo Cambozo		535.180.076,00
Construção Da Escolas De 7 Salas De Aulas Na Aldeia Kilalaca		775.097.489,00
Construção E Apetrechamento De Uma Escola De 6 Salas No Cuilo Cambozo		33.027.843,00
Terraplanagem Da Estrada De Ligação Da Comuna De Cuilo Cambozo A Kikuko 17 Km-Buengas		332.683.879,00
Bungo		567.886.708,00
Construção Do Sistema De Captação, Tratamento E Distribuição De Água Na Aldeia Do Kipuco		80.797.682,00
Construção Do Sistema De Captação, Tratamento E Distribuição De Água Na Aldeia Do Quiombo		79.271.615,00
Construção E Apetrechamento De 1 De Escola De 7 Salas Na Aldeia Mulamba I		58.665.128,00
Construção E Apetrechamento De Escolas Primárias De 7 Salas No Município Do Bungo		88.214.324,00
Construção E Apetrechamento De Uma Escola De 12 Salas De Na Vila Do Bungo		260.937.959,00
Damba		458.863.633,00
Construção Da Ponte Sobre O Rio Lomba		78.000.000,00
Construção Da Ponte Sobre O Rio Nguizi		46.256.200,00
Construção De Uma Escola Com 7 Salas De Aulas Na Sede Da Comuna Do Nkamantambo		38.277.375,00
Construção Do Sistema De Abastecimento De Agua-Damba		265.708.158,00
Estudos Para Reabilitação Das Ruas Da Damba		30.621.900,00
Dange-Quitexe		565.640.999,00
Construção De 1 Escola De 7 Salas De Aulas No Visosa		109.867.911,00
Construção E Apetrechamento De Uma Escola De 12 Salas De Aulas No Bairro Quimbinda (Sede)		66.250.000,00
Construção E Apetrechamento De Uma Escola De 7 Salas De Aulas Na Vista Alegre		127.540.504,00
Construção E Apetrechamento De Uma Escola De 7 Salas De Aulas No Bairro Quitoque (Sede)		198.232.584,00
Reabilitação E Apetrechamento De 1 Escola De 6 Salas De Aulas Na Comuna De Cambamba-Dange Quitexe		63.750.000,00
Maquela Do Zombo		1.291.677.244,00
Resselagem De 6,8 Km-Maquela Do Zombo		1.291.677.244,00
Milunga		651.562.587,00
Conclusão Da Ii Fase Da Construção E Apetrechamento Hospital Municipal De Milunga		82.202.605,00
Construção Da Escola De 7 Salas De Aulas Na Comuna De Massau (Conclusão)		84.000.764,00
Construção De 1 Complexo Escolar Em Macocola (Conclusão)-Milunga		116.223.107,00
Construção De 1 Escola De 6 Salas De Aulas Em Macocola (Conclusão)		102.888.125,00
Construção De Escolas De 12 Salas De Aulas No Município Do Milunga-Pcep/Uíge		81.562.905,00
Construção De Escolas De 7 Salas De Aulas No Município Do Milunga-Pcep/Uíge		127.440.278,00
Construção E Apetrechamento Do Hospital Municipal		57.244.803,00
Mucaba		666.155.082,00
Construção De Escolas De 12 Salas De Aulas No Município Do Mucaba-Pcep/Uíge		340.012.715,00
Construção De Escolas De 7 Salas De Aulas No Município De Mucaba - Pcep		201.336.681,00
Construção E Apetrechamento De Uma Escola De 12 Salas No Mucaba 2 Uíge		61.777.843,00
Construção E Apetrechamento De Uma Escola De 12 Salas No Mucaba Uíge		63.027.843,00
Negage		577.337.601,00
Construção De Uma Escola De 12 Salas De Aulas Na Sede Municipal, Município Do Negage - Pcep		105.033.546,00
Construção De Uma Escola De 7 Salas De Aulas Na Aldeia Do Zanda Do Município Do Negage - Pcep		40.275.316,00

 GOVERNO DE ANGOLA Ministério da Economia	ORÇAMENTO GERAL DO ESTADO 2023 Dotação Orçamental Por Orgão	Emissão: 01/03/2023 - 22:58:21 Página: 299
Município / Projecto / Actividade		Valor
Construção De Uma Escola De 7 Salas De Aulas No Bairro Cassamba Do Municipio Do Negage - Pcep		32.272.624,00
Resselagem Das Ruas Da Sede Municipal (10km)-Negage		399.756.115,00
Puri		505.041.228,00
Construção De Escolas De 12 Salas De Aulas No Municipio De Puri-Pcep/Uíge		117.169.508,00
Construção De Escolas De 7 Salas De Aulas No Municipio De Puri-Pcep/Uíge		53.735.964,00
Construção De Um Centro Materno Infantil-Puri		65.774.372,00
Construção E Apetrechamento De 1 Escola De 12 Salas Na Sede Municipal (Conclusão)-Puri		117.592.263,00
Resselagem Das Ruas Do Municipio Sede (5km)-Puri		150.769.121,00
Quimbele		488.263.706,00
Construção De Escolas De 12 Salas De Aulas No Municipio Do Quimbele-Pcep/Uíge		118.516.043,00
Construção De Escolas De 7 Salas De Aulas No Municipio Do Quimbele-Pcep/Uíge		138.415.459,00
Terraplanagem Da Via Da Regedoria Kibocolo A Alto Zaza 42 Km-Quimbele		231.332.204,00
Sanza Pombo		515.205.396,00
Construção E Apetrechamento De Uma Escola De 12 Salas De Aulas Na Sede Municipal Do Pombo		291.675.706,00
Construção E Apetrechamento De Uma Escola De 7 Salas De Aulas Na Sede Municipal Do Pombo Regedoria Do Kimakila		223.529.690,00
Songo		619.638.864,00
Construção De Uma Escola Com 12 Salas De Aulas Na Sede Municipal		520.223.378,00
Construção De Uma Escola Com 7 Salas De Aulas No Bairro Zulo Mongo		99.415.486,00
Uíge		1.598.762.893,00
Conclusão Da Construção E Apetrechamento Da Escola De 12 Salas De Aula No Bairro Pedreira		39.277.843,00
Conclusão Da Construção E Apetrechamento Da Escola De 24 Salas De Aula No Bairro Sonangol		73.027.843,00
Construção De Edifício 20 Salas De Aulas Universidade Kimpa Vita Uíge		113.369.158,00
Construção De Uma Escola De 15 Salas De Aulas Uíge/Nguengué		35.527.843,00
Construção E Apetrechamento De Um Centro De Saúde Bairro Kilala-Uíge		142.997.013,00
Construção E Apetrechamento De Uma Escola De 12 Salas De Aulas No Bairro Papelão (Conclusão)		270.100.604,00
Construção E Apetrechamento De Uma Escola De 7 Salas De Aulas No Bairro Gigi Município Do Uíge		351.230.835,00
Reabilitação Da Estrada Do Bairro Candombe Novo No Uíge		97.480.527,00
Reabilitação Da Estrada Do Kimpa Vita No Uíge		115.480.527,00
Reabilitação Hospital Municipal Uíge		360.270.700,00
Vários Municípios-Uíge		51.207.474,00
Programa Agua Para Todos Uíge		51.207.474,00

PROJECTOS DE INVESTIMENTOS PÚBLICOS LOCAL - OUTROS PROJECTOS


Município / Projecto / Actividade	Valor
Total Geral	15.055.490.924,00
Alto Cauale	280.841.350,00
Construção E Apetrechamento De Uma Escola De 24 Salas Em Kangola	280.841.350,00
Ambuila	281.658.650,00
Construção E Apetrechamento De Uma Escola De 24 Salas Em Ambuila	281.658.650,00
Bembe	275.625.000,00
Construção E Apetrechamento Da Escola De 7 Salas De Aulas Na Aldeia Kindundu Do Bembe	625.000,00
Construção E Apetrechamento De 1 Escola De 24 Salas De Aulas No Bembe	275.000.000,00
Buengas	243.750.769,00
Construção E Apetrechamento De Uma Escola De 24 Salas Nos Buengas	243.750.769,00
Bungo	323.487.832,00
Construção De Instituto De 40 Salas No Bungo	48.027.844,00
Construção E Apetrechamento De Uma Escola De 24 Salas No Bungo	275.459.988,00


	ORÇAMENTO GERAL DO ESTADO 2023 Dotação Orçamental Por Órgão	Emissão: 01/03/2023 - 22:58:21 Página: 300
---	--	---


Município / Projecto / Actividade	Valor
Damba	262.040.013,00
Construção E Apetrechamento De Uma Escola De 24 Salas Na Damba	262.040.013,00
Maquela Do Zombo	788.173.474,00
Construção E Apetrechamento De Uma Escola De 24 Salas No Município De Maquela Do Zombo	788.173.474,00
Milunga	275.000.000,00
Construção E Apetrechamento De Uma Escola De 24 Salas Em Milunga	275.000.000,00
Negage	243.750.769,00
Construção E Apetrechamento De Uma Escola De 24 Salas No Negage	243.750.769,00
Quimbele	788.173.474,00
Construção E Apetrechamento De Uma Escola De 24 Salas Em Quimbele	788.173.474,00
Sanza Pombo	306.249.231,00
Construção E Apetrechamento De Uma Escola De 24 Salas No Sanza Pombo	306.249.231,00
Songo	788.173.474,00
Construção E Apetrechamento De Uma Escola De 24 Salas No Songo	788.173.474,00
Uíge	2.060.979.518,00
Construção Do Tribunal Superior Militar No Uíge	34.480.527,00
Construção E Apetrechamento Da Casa Da Juventude No Uíge	99.422.274,00
Construção E Apetrechamento De 1 Escola Com 24 Salas Aulas Uíge	788.173.473,00
Construção E Apetrechamento De 1 Escola De 24 Salas De Aulas No Uíge 2	788.173.474,00
Construção E Apetrechamento De 1 Escola De 24 Salas De Aulas No Uíge 3	306.249.231,00
Terraplanagem Da Rua De Acesso Ao Santuário Cassech	44.480.539,00
Vários Municípios-Uíge	8.137.587.370,00
Alargamento Da Rede Estrutural De Agua E Saneamento Básico	624.357.312,00
Construção Das Linhas Aéreas De 30 Kv, 60 Kv E 110 Kv, E Subestações Associadas E Ligações Domiciliares Nos Municípios Kdo Uíge E Quiexex (Lote 1)	5.418.016.238,00
Construção De Infra-Estruturas 200 Fogos Uíge	30.941.760,00
Construção E Reabilitação De Infraestruturas Rurais	1.125.111.630,00
Construção E Reabilitação De Infraestruturas Sociais	939.160.430,00

DESPESAS DE NATUREZA POR UNIDADE ORÇAMENTAL

Unidade Orçamental / Natureza	Valor	%
Administração Municipal Da Damba	2.675.341.740,00	100,00
Despesas Correntes	2.060.592.364,00	77,02
Despesas Com O Pessoal	1.102.444.055,00	41,21
Contribuições Do Empregador	46.000.500,00	1,72
Despesas Em Bens E Serviços	912.147.809,00	34,09
Despesas De Capital	614.749.376,00	22,98
Investimentos	614.749.376,00	22,98
Administração Municipal De Buengas	3.857.975.878,00	100,00
Despesas Correntes	1.732.675.199,00	44,91
Despesas Com O Pessoal	855.097.781,00	22,16
Contribuições Do Empregador	20.848.746,00	0,54
Despesas Em Bens E Serviços	856.728.672,00	22,21
Despesas De Capital	2.125.300.679,00	55,09
Investimentos	2.125.300.679,00	55,09
Administração Municipal De Maquela Do Zombo	3.953.320.295,00	100,00

 GOVERNO DE ANGOLA Ministério do Orçamento	ORÇAMENTO GERAL DO ESTADO 2023 Dotação Orçamental Por Órgão	Emissão: 01/03/2023 - 22:58:21 Página: 301
Unidade Orçamental / Natureza		Valor %
Despesas Correntes		2.874.186.900,00 72,70
Despesas Com O Pessoal		1.324.908.585,00 33,51
Contribuições Do Empregador		175.595.685,00 4,44
Despesas Em Bens E Serviços		1.373.682.630,00 34,75
Despesas De Capital		1.079.133.395,00 27,30
Investimentos		1.079.133.395,00 27,30
Administração Municipal De Mucaba		2.433.034.990,00 100,00
Despesas Correntes		1.683.555.955,00 69,20
Despesas Com O Pessoal		715.144.677,00 29,39
Contribuições Do Empregador		48.364.242,00 1,99
Despesas Em Bens E Serviços		920.047.036,00 37,81
Despesas De Capital		749.479.035,00 30,80
Investimentos		749.479.035,00 30,80
Administração Municipal De Quimbele		2.899.201.866,00 100,00
Despesas Correntes		2.158.031.122,00 74,44
Despesas Com O Pessoal		1.166.661.618,00 40,24
Contribuições Do Empregador		87.558.932,00 3,02
Despesas Em Bens E Serviços		903.810.572,00 31,17
Despesas De Capital		741.170.744,00 25,56
Investimentos		741.170.744,00 25,56
Administração Municipal De Sanza Pombo		2.859.394.538,00 100,00
Despesas Correntes		2.176.825.812,00 76,13
Despesas Com O Pessoal		1.213.980.273,00 42,46
Contribuições Do Empregador		74.000.000,00 2,59
Despesas Em Bens E Serviços		888.845.539,00 31,09
Despesas De Capital		682.568.726,00 23,87
Investimentos		682.568.726,00 23,87
Administração Municipal Do Alto Cauale		2.230.351.480,00 100,00
Despesas Correntes		1.278.343.538,00 57,32
Despesas Com O Pessoal		611.694.016,00 27,43
Contribuições Do Empregador		38.777.182,00 1,74
Despesas Em Bens E Serviços		627.872.340,00 28,15
Despesas De Capital		952.007.942,00 42,68
Investimentos		952.007.942,00 42,68
Administração Municipal Do Ambuila		1.943.024.288,00 100,00
Despesas Correntes		1.202.308.333,00 61,88
Despesas Com O Pessoal		576.591.599,00 29,67
Contribuições Do Empregador		51.661.000,00 2,66
Despesas Em Bens E Serviços		574.055.734,00 29,54
Despesas De Capital		740.715.955,00 38,12
Investimentos		740.715.955,00 38,12
Administração Municipal Do Bembe		2.195.116.462,00 100,00

 GOVERNO DE ANGOLA <small>Ministério das Finanças</small>	ORÇAMENTO GERAL DO ESTADO 2023 Dotação Orçamental Por Órgão	Emissão: 01/03/2023 - 22:58:21 Página: 302
Unidade Orçamental / Natureza	Valor	%
Despesas Correntes	1.464.379.634,00	66,71
Despesas Com O Pessoal	661.822.833,00	30,15
Contribuições Do Empregador	35.917.400,00	1,64
Despesas Em Bens E Serviços	766.639.401,00	34,92
Despesas De Capital	730.736.828,00	33,29
Investimentos	730.736.828,00	33,29
Administração Municipal Do Bungo	1.988.511.763,00	100,00
Despesas Correntes	1.301.875.571,00	65,47
Despesas Com O Pessoal	461.334.947,00	23,20
Contribuições Do Empregador	28.666.698,00	1,44
Despesas Em Bens E Serviços	811.873.926,00	40,83
Despesas De Capital	686.636.192,00	34,53
Investimentos	686.636.192,00	34,53
Administração Municipal Do Milunga	1.882.898.912,00	100,00
Despesas Correntes	1.155.999.015,00	61,39
Despesas Com O Pessoal	605.556.081,00	32,16
Contribuições Do Empregador	51.318.434,00	2,73
Despesas Em Bens E Serviços	498.612.200,00	26,48
Subsídios E Transferências Correntes	512.300,00	0,03
Despesas De Capital	726.899.897,00	38,61
Investimentos	726.899.897,00	38,61
Administração Municipal Do Negage	4.982.607.710,00	100,00
Despesas Correntes	4.274.299.289,00	85,78
Despesas Com O Pessoal	3.052.657.920,00	61,27
Contribuições Do Empregador	219.423.582,00	4,40
Despesas Em Bens E Serviços	1.002.217.787,00	20,11
Despesas De Capital	708.308.421,00	14,22
Investimentos	708.308.421,00	14,22
Administração Municipal Do Puri	2.099.995.103,00	100,00
Despesas Correntes	1.546.271.256,00	73,63
Despesas Com O Pessoal	590.892.967,00	28,14
Contribuições Do Empregador	37.896.281,00	1,80
Despesas Em Bens E Serviços	917.482.008,00	43,69
Despesas De Capital	553.723.847,00	26,37
Investimentos	553.723.847,00	26,37
Administração Municipal Do Quitexe	1.923.293.785,00	100,00
Despesas Correntes	1.265.606.537,00	65,80
Despesas Com O Pessoal	656.529.321,00	34,14
Contribuições Do Empregador	56.040.901,00	2,91
Despesas Em Bens E Serviços	553.036.315,00	28,75
Despesas De Capital	657.687.248,00	34,20
Outras Despesas De Capital	500.000,00	0,03
Investimentos	657.187.248,00	34,17


 GOVERNO DE ANGOLA Ministério da Economia	ORÇAMENTO GERAL DO ESTADO 2023 Dotação Orçamental Por Órgão	Emissão: 01/03/2023 - 22:58:21 Página: 303
Unidade Orçamental / Natureza		Valor %
Administração Municipal Do Songo		2.934.043.793,00 100,00
Despesas Correntes		2.182.106.246,00 74,37
Despesas Com O Pessoal		1.146.884.157,00 39,09
Contribuições Do Empregador		173.067.952,00 5,90
Despesas Em Bens E Serviços		862.154.137,00 29,38
Despesas De Capital		751.937.547,00 25,63
Investimentos		751.937.547,00 25,63
Administração Municipal Do Uíge		4.441.212.069,00 100,00
Despesas Correntes		3.290.764.661,00 74,10
Despesas Com O Pessoal		1.559.335.385,00 35,11
Contribuições Do Empregador		97.189.316,00 2,19
Despesas Em Bens E Serviços		1.634.239.960,00 36,80
Despesas De Capital		1.150.447.408,00 25,90
Investimentos		1.150.447.408,00 25,90
Gabinete Provincial Da Saúde Do Uíge		10.686.599.630,00 100,00
Despesas Correntes		10.686.599.630,00 100,00
Despesas Com O Pessoal		7.970.646.685,00 74,59
Contribuições Do Empregador		1.001.000.022,00 9,37
Despesas Em Bens E Serviços		1.151.208.923,00 10,77
Subsídios E Transferências Correntes		563.744.000,00 5,28
Gabinete Provincial De Educação Do Uíge		30.529.231.571,00 100,00
Despesas Correntes		30.529.231.571,00 100,00
Despesas Com O Pessoal		25.610.339.757,00 83,89
Contribuições Do Empregador		2.464.000.000,00 8,07
Despesas Em Bens E Serviços		2.406.906.300,00 7,88
Subsídios E Transferências Correntes		47.985.514,00 0,16
Governo Provincial Do Uíge		22.283.311.029,00 100,00
Despesas Correntes		9.703.451.810,00 43,55
Despesas Com O Pessoal		2.254.231.562,00 10,12
Contribuições Do Empregador		265.094.986,00 1,19
Despesas Em Bens E Serviços		4.103.168.832,00 18,41
Subsídios E Transferências Correntes		3.080.956.430,00 13,83
Despesas De Capital		12.579.859.219,00 56,45
Investimentos		12.579.859.219,00 56,45
Hospital Provincial Do Uíge		5.253.313.393,00 100,00
Despesas Correntes		5.253.313.393,00 100,00
Despesas Com O Pessoal		1.707.516.262,00 32,50
Contribuições Do Empregador		100.262.635,00 1,91
Despesas Em Bens E Serviços		3.445.534.496,00 65,59

PROJECTOS DO ORÇAMENTO PARTICIPATIVO / MUNÍCIPE

Projecto / Actividade	Valor %
-----------------------	---------

 GOVERNO DE ANGOLA Ministério da Economia	ORÇAMENTO GERAL DO ESTADO 2023 Dotação Orçamental Por Órgão	Emissão: 01/03/2023 - 22:58:21 Página: 304
Projecto / Actividade	Valor	%
Total Geral	400.000.000,00	100,00
Abertura De Furos Artesianos De Água - Bairro Valódia, Vila E 4 De Fevereiro	6.300.000,00	1,58
Amontagem De 4 Moagens - Quissassa, Quihanga, Quitebenguele E Zunga	2.812.500,00	0,70
Apetrechamento Da Biblioteca Da Sede Municipal/Maquela Do Zombo	3.600.000,00	0,90
Apetrecho Da Biblioteca - Escola Do Liceu Delfim De Castro	3.125.000,00	0,78
Apoio Às Famílias Vulneráveis - Na Sede Municipal E Comunal	3.125.000,00	0,78
Apoio Às Famílias Vulneráveis - Nos Municípios	4.100.000,00	1,03
Apoio Às Famílias Vulneráveis - Sede Municipal	3.125.000,00	0,78
Apoio Às Famílias Vulneráveis -Kavunga, Kinioma, Kilemba, Denga, Povo Novo E Kisanda	3.125.000,00	0,78
Apoio Às Famílias Vulneráveis E De Terceira Idade	3.000.000,00	0,75
Apoio Às Famílias Vulneráveisem 12 Regedorias Do Município/Bungo	5.000.000,00	1,25
Apoio Às Pessoas Sinistradas - Om/Damba	3.500.000,00	0,88
Apoio Com Bens De Primeira Necessidade Às Famílias Vulneráveis	2.812.500,00	0,70
Aquisição De 1 Gerador De 10 Kva - Kissoso E Kenga Marimba	4.000.000,00	1,00
Aquisição De 10 Camas Hospitalares E Colchões	7.500.000,00	1,88
Aquisição De 200 Folhas De Chpas De Zinco	1.500.000,00	0,38
Aquisição De 4 Moageiras - Kiumba I, Kimakuende, Nkau E Sengue	4.000.000,00	1,00
Aquisição De 50 Livros Para Biblioteca Municipal/Bembe	3.000.000,00	0,75
Aquisição De 8 Moagens De Apoio As Populações	7.500.000,00	1,88
Aquisição De Contentores De Lixo	1.000.000,00	0,25
Aquisição De Descascadeiras De Arroz - Aldeia De Kicoxe, Muenga E Comuna Do Uamba	3.125.000,00	0,78
Aquisição De Inputs Agrícolas	8.000.000,00	2,00
Aquisição De Insumos Agrícolas Para Apoio Aos Pequenos Agricultores	1.500.000,00	0,38
Aquisição De Lâmpadas, Esticadores E Disjuntores - Mabaia	3.700.000,00	0,93
Aquisição De Livros Para A Constituição De Uma Biblioteca	1.500.000,00	0,38
Aquisição De Materiais De Saneamento Básico - Sede E Comunas	3.125.000,00	0,78
Aquisição De Materiais Gastáveis Da Saúde	3.000.000,00	0,75
Aquisição De Material Desportivo - Quimbele	1.500.000,00	0,38
Aquisição De Material Desportivo - Sede Municipal E Comunas	4.000.000,00	1,00
Aquisição De Peças Sobressalentes Do Gerador - Nsanguí	1.000.000,00	0,25
Aquisição De Tubagens	2.500.000,00	0,63
Aquisição De Um Grupo Gerador	4.500.000,00	1,13
Aquisição E Distribuição De Bens Alimentares - Om/Damba	4.000.000,00	1,00
Aquisição E Instalação De 3 Moagens De Fuba De Bombó	11.000.000,00	2,75
Arborização Da Via De Quimbungalau A Dala Quiangala	2.812.500,00	0,70
Assistência Técnica Aos Camponeses	6.000.000,00	1,50
Campanha De Arborização - Sede Municipal E Suas Comunas	3.125.000,00	0,78
Campanha De Prevenção Da Malaria - Sede Municipal E Comunas	3.125.000,00	0,78
Compra De Livros Para Bibliotecas	2.500.000,00	0,63
Construção De 1 Fontenário Na Kindamba	4.000.000,00	1,00
Construção De 2 Chafarizes - Kimulaza E Bairro Santa Cruz	3.500.000,00	0,88
Construção De 2 Pontecos	2.500.000,00	0,63
Construção De 3 Casas De Banho - Hospital Municipal Do Songo	3.125.000,00	0,78
Construção De 3 Chafarizes No Bairro 4 De Abril	2.812.500,00	0,70
Construção De Represas - Nos Bairros	5.000.000,00	1,25
Construção De Represas Das Fontes De Águas - Sede Do Município	3.125.000,00	0,78
Construção De Represas De Água Nos Destritos	5.000.000,00	1,25

 GOVERNO DE ANGOLA Ministério do Orçamento	ORÇAMENTO GERAL DO ESTADO 2023 Dotação Orçamental Por Órgão	Emissão: 01/03/2023 - 22:58:21 Página: 305
Projecto / Actividade	Valor	%
Construção De Uma Pequena Ponte	5.000.000,00	1,25
Construção E Apetrechamento De Jangos Nas Sedes Das Regedorias	2.812.500,00	0,70
Distribuição De Bens De Primeira Necessidade À Idosos E Crianças - Comunas Do Béu, Sacandica, Cuilo Futa E Madimba Norte	2.700.000,00	0,68
Distribuição De Material Didático- Kimpaulu, Kimusungu, Mbau De Origem, Kingonga, Kibala E Tamba	3.125.000,00	0,78
Implementação De Moageiras Comunitárias	3.500.000,00	0,88
Instalação De Internet Pública - Sede Municipal/Maquela Do Zombo	1.400.000,00	0,35
Intervenção E Saneamento Básico Nos Poços De Aguas - Bairros Da Sede Comunal	3.125.000,00	0,78
Lavoura 30 Hectares	1.800.000,00	0,45
Lavoura E Gradagem De 40 HT Para Algumas Aldeias Do Negage	6.000.000,00	1,50
Limpeza E Saneamento Básico - Nos Bairros	5.000.000,00	1,25
Limpeza E Saneamento Urbana - Dos Municipios	3.000.000,00	0,75
Limpeza E Saneamento Urbana - Nos Municipios	7.500.000,00	1,88
Manutenção Da Iluminação Pública - Bairro Mbemba Ngango Zona 4, Quituma, Paco E Benz, Dunga, Liloy/Kikiula	3.000.000,00	0,75
Manutenção Da Iluminação Pública Da Vila	3.000.000,00	0,75
Manutenção Da Rede De Iluminação Pública - Om/Maquela Do Zombo	1.500.000,00	0,38
Manutenção Da Rede De Iluminação Pública - Sede Municipal/Pombo	3.125.000,00	0,78
Manutenção Da Rede De Iluminação Pública Municipal	2.000.000,00	0,50
Manutenção Da Rede De Iluminação Pública Nos Municipios	5.500.000,00	1,38
Manutenção Das Bermas E Valas De Drenagem Na Via De Cavuá A 11 De Novembro	2.812.500,00	0,70
Manutenção De 1 Jango Comunitário Na Kinzala - Velho	2.000.000,00	0,50
Manutenção De Barragem De Captação De Agua	2.000.000,00	0,50
Manutenção De Campos De Futebol Nas Aldeias Kicambunda E Kilumbu	3.500.000,00	0,88
Manutenção De Casas De Banho Da Escola	2.200.000,00	0,55
Manutenção De Chafarizes - Bairro Mbemba Ngango Zona 4, Povo Mateus E Kavoyo	2.500.000,00	0,63
Manutenção De Escolas Primárias Na Quicaca, Quimalundo, Cacuto E Quimussandil	2.812.500,00	0,70
Manutenção De Estações De Tratamento De Agua	1.000.000,00	0,25
Manutenção Do Sistema De Abastecimento De Agua - Om/Damba	6.500.000,00	1,63
Massificação Do Desporto Nos Municipios	1.000.000,00	0,25
Montagem De 6 Moagens - Havemos, Kibengui E Kiala Kassassa E Kimuala	3.000.000,00	0,75
Montagem De Moageiras -Caricari I, Kitala, Penda, Lukala, Luenze, Tuku E Kinzambi De Baixo	3.125.000,00	0,78
Montagem De Placas Solares De Rede De Iluminação Pública Da Aldeia De Caxasse	2.500.000,00	0,63
Montagem Moageiras Para Apoio Às Populações	1.800.000,00	0,45
Operação E Manutenção Geral Dos Ctgom	86.250.000,00	21,56
Operacionalização Das Acções Do Orçamento Dos Municipios	2.500.000,00	0,63
Promoção Agrícolas Para Apoio Às Mulheres Camponesas - Om/Damba	8.500.000,00	2,13
Promoção Da Actividade Agrícolas - Bonde, Kienze, Kinganga E Ndio	3.700.000,00	0,93
Promoção Da Actividade Agrícolas Nas 8 Regedorias Do Municipio/Bungo	5.000.000,00	1,25
Promoção Da Actividade Agrícolas Para Apoio De Cooperativa Da Sede Municipal	4.000.000,00	1,00
Promoção De Limpeza E Embelezamento Das Artérias Da Vila	1.200.000,00	0,30
Reabilitação De 3 Chafarizes Da Aldeia Do Banza Luanda	4.000.000,00	1,00
Recuperação Da Iluminação Pública - Bairro Kindenuco	2.500.000,00	0,63
Reparação E Manutenção De Sistema De Captação De Agua	3.500.000,00	0,88
Reparação E Manutenção De Um Reservatório De Água	2.500.000,00	0,63
Reposição Da Tubagem De Transporte De Água - Calumbo	2.500.000,00	0,63
Serviço De Assistência Social A Famílias E Pessoas Vulneráveis	2.812.500,00	0,70

 <p>GOVERNO DE ANGOLA Ministério das Finanças</p>	ORÇAMENTO GERAL DO ESTADO 2023 Dotação Orçamental Por Órgão	Emissão: 01/03/2023 - 22:58:21 Página: 306
---	--	---

Órgão do Governo: Governo Provincial Do Bengo

RECEITAS POR NATUREZA ECONÓMICA


Natureza	Valor	%
Total Geral:	15.968.982.174,00	100,00
Receitas Correntes	15.968.982.174,00	100,00
Receita Tributária	11.311.709.238,00	70,84
Impostos	3.871.321.404,00	24,24
Taxas Custas E Emolumentos	7.440.387.834,00	46,59
Receita De Serviços	2.226.076.557,00	13,94
Receita De Serviços Comerciais	30.000.000,00	0,19
Receitas De Serviços Comunitários	2.062.120.835,00	12,91
Receita De Serviços Diversos	133.955.722,00	0,84
Receitas Correntes Diversas	2.431.196.379,00	15,22
Multas Fiscais	2.500.000,00	0,02
Adicional De 10% S/ Multas	8.001.249,00	0,05
Outras Multas E Penalidades	59.485.142,00	0,37
Outras Receitas Correntes	2.361.209.988,00	14,79

DESPEAS POR NATUREZA ECONÓMICA

Natureza	Valor	%
Total Geral:	63.098.537.585,00	100,00
Despesas Correntes	42.055.141.659,00	66,65
Despesas Com O Pessoal	24.777.540.919,00	39,27
Despesas Com O Pessoal Civil	24.777.540.919,00	39,27
Contribuições Do Empregador	1.818.743.247,00	2,88
Contribuições Do Empregador Para A Segurança Social	1.818.743.247,00	2,88
Despesas Em Bens E Serviços	11.699.567.941,00	18,54
Bens	4.985.552.501,00	7,90
Serviços	6.714.015.440,00	10,64
Subsídios E Transferências Correntes	3.759.289.552,00	5,96
Transferências Correntes	3.759.289.552,00	5,96
Despesas De Capital	21.043.395.926,00	33,35
Investimentos	21.043.395.926,00	33,35
Aquisição De Bens De Capital Fixo	21.043.395.926,00	33,35

DESPEAS POR FUNÇÃO

Função	Valor	%
Total Geral	63.098.537.585,00	100
Serviços Públicos Gerais	11.027.029.324,00	17,48
Órgãos Executivos	10.616.439.392,00	16,83
Outros Serviços Gerais Da Administ.Pública	410.589.932,00	0,65
Educação	21.807.991.703,00	34,56
Ensino Primário	5.696.012.545,00	9,03
Ensino Secundário	15.759.326.841,00	24,98
Ensino Técnico-Profissional	327.975.179,00	0,52
Ensino Superior	1.250.000,00	0,00
Ensino Superior De Graduação	1.250.000,00	0,00


 GOVERNO DE ANGOLA Ministério das Finanças	ORÇAMENTO GERAL DO ESTADO 2023 Dotação Orçamental Por Órgão	Emissão: 01/03/2023 - 22:58:21 Página: 307
Função	Valor	%
Educação Especial	23.427.138,00	0,04
Saúde	14.664.690.722,00	23,24
Serviços Hospitalares Gerais	9.828.440.761,00	15,58
Serviços Hospitalares Especializados	41.460.050,00	0,07
Serviços De Centros Médicos E De Maternidade	917.005.261,00	1,45
Serviços De Saúde Pública	3.877.784.650,00	6,15
Protecção Social	17.600.926,00	0,03
Família E Infância	9.810.500,00	0,02
Habitação	7.790.426,00	0,01
Habitação E Serviços Comunitários	8.554.373.953,00	13,56
Desenvolvimento Habitacional	2.045.926.903,00	3,24
Abastecimento De Água	1.171.361.140,00	1,86
Desenvolvimento Comunitário	2.235.992.365,00	3,54
Saneamento Básico	1.288.452.173,00	2,04
Infra-Estrutura Urbana	1.812.641.372,00	2,87
Recreação, Cultura E Religião	217.430.389,00	0,34
Serviços Culturais	50.624.314,00	0,08
Serviços Recreativos E Desportivos	166.806.075,00	0,26
Assuntos Económicos	6.809.420.568,00	10,79
Combustíveis E Energia	6.809.420.568,00	10,79
Electricidade	6.809.420.568,00	10,79


DESPESAS POR PROGRAMA

Programa / Projecto	Valor	%
Total Geral	63.098.537.585,00	100,00
Acções Correntes	40.045.687.967,00	63,47
Administração Geral	30.160.894.718,00	47,80
Celebração De Datas Comemorativas	35.000.000,00	0,06
Consultoria Técnica No Ambito Do Pirm	5.596.139,00	0,01
Operação E Manutenção Geral Dos Serviços	3.901.566.631,00	6,18
Prestação De Serviço Da Saúde	4.027.717.353,00	6,38
Prestação De Serviços De Ensino	1.913.663.126,00	3,03
Prestação De Serviços De Ensino Superior	1.250.000,00	0,00
Construção E Reabilitação De Edifícios Públicos E Equipamentos Sociais	1.184.753.639,00	1,88
Conclusão De 2 Residências Protocolares E Palácio Municipal	138.050.887,00	0,22
Construção De Infra-Estruturas 200 Fogos Bengo	71.055.915,00	0,11
Construção E Apetrechamento De 8 Gabinetes Anexo Ao Edifício Da Administração Do Dande	362.547.623,00	0,57
Manutenção E Conservação De Equipamentos Públicos	251.915.800,00	0,40
Reabilitação, Ampliação E Apetrechamento Da Administração Municipal De Nambuangongo Na Província Do Bengo	258.547.308,00	0,41
Reabilitação, Ampliação E Apetrechamento Da Administração Municipal Do Dande Na Província Do Bengo	102.636.106,00	0,16
Construção E Reabilitação De Infraestruturas Rodoviárias	1.993.321.825,00	3,16
Asfaltagem E Landragem De 7 Km De Estrada Na Vila Do Ambriz (Conclusão)	327.704.489,00	0,52
Asfaltagem E Landragem De 7 Km De Estrada No Município Do Dande	400.121.304,00	0,63
Drenagem Da Rua Da Pumangol Ao Gostoso Do Sector 11 Do Panguila, Referente Ao Projecto De Drenagem De Caxito	28.200.000,00	0,04
Drenagem Da Rua Do Cawango, Referente Ao Projecto De Drenagem De Caxito	29.800.000,00	0,05
Drenagem Da Rua Principal Do Sector 10 Do Panguila, Referente Ao Projecto De Drenagem De Caxito	279.751.259,00	0,44

 GOVERNO DE ANGOLA Ministério do Orçamento	ORÇAMENTO GERAL DO ESTADO 2023 Dotação Orçamental Por Orgão	Emissão: 01/03/2023 - 22:58:21 Página: 308
Programa / Projecto	Valor	%
Drenagem Da Rua Principal Do Sector 4 Do Panguila, Referente Ao Projecto De Drenagem De Caxito	61.005.054,00	0,10
Drenagem Da Rua Principal Do Sector 5 Do Panguila, Referente Ao Projecto De Drenagem De Caxito	135.394.890,00	0,21
Drenagem Da Rua Principal Do Sector 7do Panguila, Referente Ao Projecto De Drenagem De Caxito	146.166.807,00	0,23
Drenagem Da Rua Principal Do Sector 8 Do Panguila Referente Ao Projecto De Drenagem De Caxito	144.986.484,00	0,23
Drenagem Do Largo Popalá Ao Gostoso Do Sector 2 Do Panguila Do Panguila Referente Ao Projecto De Drenagem De Caxito	134.218.410,00	0,21
Empreitada De Pavimentação E Asfaldagem E Lancilagem Da Sede Municipal (Kibaxe)	170.004.509,00	0,27
Reabilitação Do Troço De Estrada De 55 Km, Sede Municipal/Quiage	20.001.998,00	0,03
Terraplanagem De Vias Secundárias E Terciárias	58.410.300,00	0,09
Terraplanagem Do Troço De Estrada Zemba-Muanda	57.556.321,00	0,09
Desenvolvimento Do Ensino Secundário Geral	136.104.869,00	0,22
Construção De 1 Escola 12 Salas 1º Ciclo No Gombe Do Piri Bengo	62.370.718,00	0,10
Construção Do Internato, Ginásio Do Instituto Politécnico Do Piri	73.734.151,00	0,12
Desenvolvimento Local E Combate A Pobreza	2.668.071.406,00	4,23
Alargamento Da Rede Estrutural De Água E Saneamento Básico	333.330.074,00	0,53
Apoio As Acções De Cidadania	125.187.678,00	0,20
Construção E Reabilitação De Infraestruturas Rurais	551.894.838,00	0,87
Construção E Reabilitação De Infraestruturas Sociais	323.786.227,00	0,51
Cuidados Primários De Saúde.	231.638.791,00	0,37
Encargos Administrativo Com O Programa De Combate A Pobreza No Município	117.034.516,00	0,19
Fomento Da Agricultura, Pecuária, Pescas	353.278.392,00	0,56
Fomento Das Acções Culturais, Promoção Do Turismo E Praticas Desportivas	143.513.164,00	0,23
Merenda Escolar - Pcp	270.500.000,00	0,43
Promoção Do Genero E Empoderamento Da Mulher	217.907.726,00	0,35
Expansão Do Abastecimento De Água Nas Areas Urbanas, Sedes De Município E Areas Rurais	1.171.853.250,00	1,86
Construção Captação, Rede Abastecimento De Água Kicabo	56.856.987,00	0,09
Construção De 4 Pequenos Sistemas De Água No Município Do Bula Atumba Lote Iv	96.865.516,00	0,15
Construção De 4 Pequenos Sistemas De Água No Município Do Nambuanguo Lote Viii	48.752.934,00	0,08
Construção De 4 Pequenos Sistemas De Água No Município Do Nambuanguo Lote Xiv	33.667.993,00	0,05
Construção De 4 Pequenos Sistemas De Água No Município Dos Dembos Lote Xii	107.103.468,00	0,17
Construção De 4 Pequenos Sistemas De Água Nos Dembos Lote Xii	65.284.289,00	0,10
Construção De 5 Pequenos Sistemas De Água No Município Do Dande Lote V	52.417.231,00	0,08
Construção De 6 Pequenos Sistemas De Água Em Nambuanguo Lote Xv	98.312.289,00	0,16
Construção De 6 Pequenos Sistemas De Água No Município Do Nambuanguo Lote Xvi	74.714.593,00	0,12
Construção De 6 Pequenos Sistemas De Água No Município Do Nambuanguo Lote Xvii	55.940.423,00	0,09
Construção De 8 Pequenos Sistemas De Água No Município Do Ambriz Lote Ii	25.819.605,00	0,04
Construção Do Sistema De Abastecimento De Água De Canacassala No Nambuanguo	201.643.679,00	0,32
Construção Do Sistema De Abastecimento De Água De Quixico No Nambuanguo	154.688.346,00	0,25
Programa Água Para Todos/Bengo	57.782.306,00	0,09
Reabilitação Do Sistema De Distribuição De Água Ao Domicilio Da Sede Do Município Do Ambriz	42.003.591,00	0,07
Expansão Do Acesso A Energia Eléctrica Nas Areas Urbanas, Sedes De Município E Areas Rurais	6.809.420.568,00	10,79
Electrificação Do Triângulo Dos Dembos Incluindo Nambuanguo	422.704.649,00	0,67
Electrificação Da Vila De Muxaluando No Nambuanguo	41.835.710,00	0,07
Electrificação Das Casas Azuis No Sector 11 Do Panguila	5.258.200.623,00	8,33
Electrificação Do Projecto De Construção De 200 Fogos Habitacionais No Bula-Atumba	28.224.574,00	0,04

 GOVERNO DE ANGOLA Ministério da Economia	ORÇAMENTO GERAL DO ESTADO 2023 Dotação Orçamental Por Órgão	Emissão: 01/03/2023 - 22:58:21 Página: 309
Programa / Projecto	Valor	%
Electrificação Do Sector 11 De Panguila No Dande	577.318.074,00	0,91
Electrificação Do Sector 9 De Panguila No Dande	34.789.523,00	0,06
Iluminação Publica	81.778.579,00	0,13
Reabilitação Do Sistema De Iluminação E Expansão Da Rede Ao Domicílio De Bela Vista No Ambriz	182.973.811,00	0,29
Reabilitação Do Sistema De Iluminação E Expansão Da Rede Ao Domicílio De Tabi No Ambriz	181.595.025,00	0,29
Generalização Da Prática Desportiva E Melhoria Do Desporto De Rendimento	166.806.075,00	0,26
Construção De Uma Quadra Polidesportiva Na Escola Da Banza	48.074.617,00	0,08
Construção De Uma Quadra Polidesportiva Na Escola Da Boa Entrada	53.103.793,00	0,08
Construção De Uma Quadra Polidesportiva Na Escola Do Pango Velho	65.627.665,00	0,10
Habitação	1.982.661.414,00	3,14
Conclusão De 10 Residências No Bela Vista/Ambriz, Referente Ao Programa 200 Fogos Habitacionais	66.471.820,00	0,11
Conclusão De 10 Residências No Cage Mazumbo/Nambuangongo Referente Ao Programa 200 Fogos Habitacionais	72.025.655,00	0,11
Conclusão De 11 Residências No Gombe/Nambuangongo Referente Ao Programa 200 Fogos Habitacionais	30.752.676,00	0,05
Conclusão De 13 Residências No Pista/Nambuangongo Referente Ao Programa 200 Fogos Habitacionais	78.920.996,00	0,13
Conclusão De 15 Residências E Construção De 8 Residências No Tabi/Ambriz Referente Ao Programa 200 Fogos Habitacionais	88.471.754,00	0,14
Conclusão De 15 Residências Em Paredes Referente Ao Programa 200 Fogos Habitacionais	109.850.071,00	0,17
Conclusão De 18 Residências No Caliptos/Nambuangongo Referente Ao Programa 200 Fogos Habitacionais	25.343.162,00	0,04
Conclusão De 20 Residências Em Cazuangongo/Pango Aluquém, Referentes Ao Programa 200 Fogos Habitacionais	100.905.007,00	0,16
Construção De 5 Residências No Quibunda-Zala/Nambuangongo, Referente Ao Programa 200 Fogos Habitacionais	49.992.727,00	0,08
Construção De Internato Para A Escola Do IIº Ciclo	1.330.882.982,00	2,11
Construção De Residência Dos Professores Da Escola Do I.º Ciclo Na Aldeia Do Mangumbo	29.044.564,00	0,05
Melhoria Da Assistência Médica E Medicamentosa	4.215.786.346,00	6,68
Apetrechamento De Unidades Hospitalares	21.584.011,00	0,03
Construção E Apetrechamento Do Hospital Municipal Do Bula Atumba/Bengo	2.860.842.816,00	4,53
Construção E Apetrechamento De Um Centro De Saúde De Referência No Panguila No Dande	544.148.491,00	0,86
Construção E Apetrechamento Do Posto De Saúde De Dala Malundo No Bula-Atumba	50.544.897,00	0,08
Construção E Apetrechamento Do Posto De Saúde De Gombe No Bula – Atumba	21.833.553,00	0,03
Construção E Apetrechamento Do Posto De Saúde De Quimuenga No Bula-Atumba	32.222.054,00	0,05
Instalação E Apetrechamento Do Depósito Provincial De Medicamentos (Conclusão) No Dande	111.537.615,00	0,18
Reabilitação E Apetrechamento Do Centro De Saúde Da Comuna Do Piri No Dembos	91.712.500,00	0,15
Reabilitação E Apetrechamento Do Centro De Saúde Do Tabi No Ambriz	141.742.055,00	0,22
Reabilitação E Apetrechamento Do Hospital Municipal De Dembos	135.566.476,00	0,21
Reabilitação E Apetrechamento Do Hospital Municipal De Pango Aluquém (Conclusão)	204.051.878,00	0,32
Melhoria Da Qualidade E Desenvolvimento Do Ensino Primário	2.165.921.919,00	3,43
Conclusão Da Construção Da Escola Do 1.º Do Primeiro Ciclo Com 7 Salas De Aula No Onzo, Comuna Do Gombe	77.634.472,00	0,12
Construção Da Escola Do I.º Ciclo Com 7 Salas De Aulas E 1 Campo Multiuso Na Comuna Do Quiage	29.683.046,00	0,05
Construção De Uma Escola Com 7 Salas De Aulas Na Aldeia De Kipetelo Comuna Do Quicabo	250.338.558,00	0,40
Construção De Uma Escola Do 1.º Ciclo Com 7 Salas De Aulas No Catende	89.889.790,00	0,14
Construção E Apetrechamento Da Escola De 7 Salas De Aulas Na Comuna Da Barra Do Dande No Bairro S.K.S	77.772.125,00	0,12
Construção E Apetrechamento Da Escola Do Ensino Primário De 7 Salas De Kassumba Camabaias	264.881.016,00	0,42

 GOVERNO DE ANGOLA Ministério da Economia	ORÇAMENTO GERAL DO ESTADO 2023 Dotação Orçamental Por Órgão	Emissão: 01/03/2023 - 22:58:21 Página: 310
Programa / Projecto	Valor	%
Construção E Apetrechamento Da Escola Do I.º Ciclo Com 12 Salas De Aulas E 1 Campo Multiuso No Sassa Cária	295.651.651,00	0,47
Construção E Apetrechamento De Uma Escola De 7 Salas De Aulas Na Comuna Da Barra Do Dande No Bairro Ximuto	95.452.159,00	0,15
Construção E Apetrechamento De Uma Escola De 7 Salas No Bairro Kibonga	167.627.625,00	0,27
Construção E Apetrechamento De Uma Escola De 7 Salas No Bairro Musseque	55.128.610,00	0,09
Construção E Apetrechamento De Uma Escola De 7 Salas No Bairro Nova Urbanização (200 Fogos)	123.260.465,00	0,20
Construção E Apetrechamento De Uma Escola Primária 7 Salas De Aulas Na Benza No Pango Aluquém	44.952.944,00	0,07
Construção E Apetrechamento De Uma Escola Primária 7 Salas Na Boa Entrada No Pango Aluquém	178.196.081,00	0,28
Drenagem Da Escola Malhação A Igreja Católica Do Sector 3 Do Panguila Referente Ao Projecto De Drenagem De Caxito	154.054.841,00	0,24
Reabilitação E Apetrechamento Da Escola Do Ensino Primário De 3 Salas De B. Quibaxe No Dembos	65.170.685,00	0,10
Reabilitação E Apetrechamento Da Escola Do Ensino Primário De 8 Salas Da Aldeia Da Missão-Dembos	91.521.961,00	0,15
Reabilitação E Apetrechamento Da Escola Primária Nº 102 De 6 Salas Da Comuna Sede Do Ambriz	39.249.125,00	0,06
Reabilitação E Apetrechamento De Uma Escola De 7 Salas De Aulas No Cazuangongo	65.456.765,00	0,10
Melhoria Do Saneamento Básico	382.587.807,00	0,61
Limpeza E Saneamento	360.737.807,00	0,57
Limpeza E Saneamento	21.850.000,00	0,03
Promoção Da Cidadania E Da Participação Dos Cidadãos Na Governação	150.000.000,00	0,24
Aquisição De Equipamentos Desportivos Para Juventude	5.000.000,00	0,01
Aquisição De Instrumentos Musicais Para O Grupo Do Kibaxi Do Ritmo	5.000.000,00	0,01
Aquisição De Medicamentos Para Apoio Aos Postos E Centros De Saúde	5.000.000,00	0,01
Aquisição De Meios Para Apoio As Vítimas De Calamidades Naturais	5.000.000,00	0,01
Construção De 12 Latrinas Comunitárias - Kihemba	5.000.000,00	0,01
Construção De 5 Arpentos Para Moagens Comunitárias	11.915.000,00	0,02
Construção De 9 Latrinas Comunitárias - Caminzunji	7.585.000,00	0,01
Construção De Jangos Comunitários - Sedes Comuns	5.000.000,00	0,01
Construção De Rede Hidráulica Sobre O Rio Guelumel	3.000.000,00	0,00
Construção Do Sistema De Abastecimento De Agua Rio Gika - Bula	3.000.000,00	0,00
Construção E Apetrechamento De Jango Comunitário - Banza Caculo	1.000.000,00	0,00
Construção E Apetrechamento De Jango Comunitário - Bengui	2.000.000,00	0,00
Construção E Apetrechamento De Jango Comunitário - Camôngua	2.000.000,00	0,00
Construção E Apetrechamento De Jango Comunitário - Gombe Do Caculo	2.000.000,00	0,00
Construção E Apetrechamento De Jango Comunitário - Imbundo	1.000.000,00	0,00
Construção E Apetrechamento De Jango Comunitário - Kiangala	4.000.000,00	0,01
Construção E Apetrechamento De Jango Comunitário - Kingonga	2.000.000,00	0,00
Construção E Apetrechamento De Jango Comunitário - Kissala	1.000.000,00	0,00
Construção E Apetrechamento Do Palácio Do Dembo - Banza Do Bula	3.000.000,00	0,00
Implementação De Praças Comunitárias	2.500.000,00	0,00
Manutenção Da Rede Eléctrica Das Comunas - Município De Nambuagongo	5.000.000,00	0,01
Manutenção De Monumentos E Sítios	2.500.000,00	0,00
Manutenção Do Sistema De Abastecimento De Agua - Dembos-Quibaxi	5.000.000,00	0,01
Massificação Do Desporto Comunitário	5.000.000,00	0,01
Manutenção Do Sistema De Iluminação Pública	2.500.000,00	0,00
Operação E Manutenção Geral Dos Ctgom	49.000.000,00	0,08
Promoção De Actividades Culturais	2.500.000,00	0,00


 <p>GOVERNO DE ANGOLA Ministério das Finanças</p>	ORÇAMENTO GERAL DO ESTADO 2023 Dotação Orçamental Por Órgão	Emissão: 01/03/2023 - 22:58:21 Página: 311
---	--	---

Programa / Projecto	Valor	%
Promoção De Palestras E Seminários Sobre Doenças E Grandes Endemias	2.500.000,00	0,00
Valorização Da Família E Reforço Das Competências Familiares	25.560.500,00	0,04
Serviço De Assistência Social A Famílias E Pessoas Vulneráveis	25.560.500,00	0,04

PROJECTOS DE INVESTIMENTOS PÚBLICOS LOCAL - PROJECTOS PIIM

Município / Projecto / Actividade	Valor
Total Geral	18.299.894.763,00
Ambriz	1.392.187.284,00
Asfaltagem E Lançamento De 7 Km De Estrada Na Vila Do Ambriz (Conclusão)	314.873.589,00
Conclusão De 10 Residências No Bela Vista/Ambriz, Referente Ao Programa 200 Fogos Habitacionais	64.922.768,00
Conclusão De 15 Residências E Construção De 8 Residências No Tabi/Ambriz Referente Ao Programa 200 Fogos Habitacionais	80.995.517,00
Construção De 8 Pequenos Sistemas De Agua No Município Do Ambriz Lote Ii	25.819.605,00
Construção E Apetrechamento De Uma Escola De 7 Salas No Bairro Kibonga	158.027.625,00
Construção E Apetrechamento De Uma Escola De 7 Salas No Bairro Musseque	52.988.505,00
Construção E Apetrechamento De Uma Escola De 7 Salas No Bairro Nova Urbanização (200 Fogos)	117.848.959,00
Reabilitação Do Sistema De Distribuição De Agua Ao Domicilio Da Sede Do Município Do Ambriz	41.511.481,00
Reabilitação Do Sistema De Iluminação E Expansão Da Rede Ao Domicilio De Bela Vista No Ambriz	176.750.010,00
Reabilitação Do Sistema De Iluminação E Expansão Da Rede Ao Domicilio De Tabi No Ambriz	181.200.100,00
Reabilitação E Apetrechamento Da Escola Primária Nº 102 De 6 Salas Da Comuna Sede Do Ambriz	39.249.125,00
Reabilitação E Apetrechamento Do Centro De Saúde Do Tabi No Ambriz	138.000.000,00
Bula-Atumba	3.156.627.856,00
Construção E Apetrechamento Do Hospital Municipal Do Bula Atumba/Bengo	2.860.842.816,00
Construção Da Escola Do I.º Ciclo Com 7 Salas De Aulas E 1 Campo Multiuso Na Comuna Do Quiage	29.683.046,00
Construção De 4 Pequenos Sistemas De Agua No Município Do Bula Atumba Lote Iv	84.230.354,00
Construção De Residência Dos Professores Da Escola Do I.º Ciclo Na Aldeia Do Mangumbo	29.044.564,00
Construção E Apetrechamento Do Posto De Saúde De Dala Malundo No Bula-Atumba	50.544.897,00
Construção E Apetrechamento Do Posto De Saúde De Gombe No Bula - Atumba	21.833.553,00
Construção E Apetrechamento Do Posto De Saúde De Quimunga No Bula-Atumba	32.222.054,00
Electrificação Do Projecto De Construção De 200 Fogos Habitacionais No Bula-Atumba	28.224.574,00
Reabilitação Do Troço De Estrada De 55 Km, Sede Municipal/Quiage	20.001.998,00
Dande	3.856.580.478,00
Asfaltagem E Lançamento De 7 Km De Estrada No Município Do Dande	400.121.304,00
Construção De Uma Escola Com 7 Salas De Aulas Na Aldeia De Kipetelo Comuna Do Quicabo	250.338.558,00
Construção E Apetrechamento Da Escola De 7 Salas De Aulas Na Comuna Da Barra Do Dande No Bairro S.K.S	77.772.125,00
Construção E Apetrechamento Da Escola Do I.º Ciclo Com 12 Salas De Aulas E 1 Campo Multiuso No Sassa Cária	295.651.651,00
Construção E Apetrechamento De 8 Gabinetes Anexo Ao Edifício Da Administração Do Dande	362.547.623,00
Construção E Apetrechamento De Um Centro De Saúde De Referência No Panguila No Dande	544.148.491,00
Construção E Apetrechamento De Uma Escola De 7 Salas De Aulas Na Comuna Da Barra Do Dande No Bairro Ximuto	95.452.159,00
Drenagem Da Escola Malhação A Igreja Católica Do Sector 3 Do Panguila Referente Ao Projecto De Drenagem De Caxito	130.191.465,00
Drenagem Da Rua Principal Do Sector 10 Do Panguila, Referente Ao Projecto De Drenagem De Caxito	279.751.259,00
Drenagem Da Rua Principal Do Sector 4 Do Panguila, Referente Ao Projecto De Drenagem De Caxito	58.776.110,00
Drenagem Da Rua Principal Do Sector 5 Do Panguila, Referente Ao Projecto De Drenagem De Caxito	133.199.085,00
Drenagem Da Rua Principal Do Sector 7do Panguila, Referente Ao Projecto De Drenagem De Caxito	142.182.641,00
Drenagem Da Rua Principal Do Sector 8 Do Panguila Referente Ao Projecto De Drenagem De Caxito	137.336.073,00
Drenagem Do Largo Popalá Ao Gostoso Do Sector 2 Do Panguila Do Panguila Referente Ao Projecto De Drenagem De Caxito	124.819.198,00
Electrificação Do Sector 11 De Panguila No Dande	577.318.074,00


 GOVERNO DE ANGOLA Ministério do Bengo	ORÇAMENTO GERAL DO ESTADO 2023 Dotação Orçamental Por Órgão	Emissão: 01/03/2023 - 22:58:21 Página: 312
Município / Projecto / Actividade	Valor	
Electrificação Do Sector 9 De Pangula No Dande	34.789.523,00	
Instalação E Apetrechamento Do Depósito Provincial De Medicamentos (Conclusão) No Dande	110.902.371,00	
Reabilitação, Ampliação E Apetrechamento Da Administração Municipal Do Dande Na Província Do Bengo	101.282.768,00	
Dembos	1.146.991.012,00	
Construção De 4 Pequenos Sistemas De Água No Município Dos Dembos Lote Xii	48.141.323,00	
Construção De 4 Pequenos Sistemas De Água Nos Dembos Lote Xii	65.284.289,00	
Construção De 5 Pequenos Sistemas De Água No Município Do Dande Lote V	51.205.668,00	
Construção De Uma Escola Do 1.º Ciclo Com 7 Salas De Aulas No Catende	89.889.790,00	
Construção Do Internato, Ginásio Do Instituto Politécnico Do Piri	73.734.151,00	
Construção E Apetrechamento Da Escola Do Ensino Primário De 7 Salas De Kassumba Camabaías	264.881.016,00	
Empreitada De Pavimentação E Asfaldagem E Lancilagem Da Sede Municipal (Kibaxe)	170.004.509,00	
Reabilitação E Apetrechamento Da Escola Do Ensino Primário De 3 Salas De B. Quibaxe No Dembos	65.170.685,00	
Reabilitação E Apetrechamento Da Escola Do Ensino Primário De 8 Salas Da Aldeia Da Missão-Dembos	91.521.961,00	
Reabilitação E Apetrechamento Do Centro De Saúde Da Comuna Do Piri No Dembos	91.712.500,00	
Reabilitação E Apetrechamento Do Hospital Municipal De Dembos	135.445.120,00	
Nambuanguo	2.555.148.819,00	
Conclusão Da Construção Da Escola Do 1.º Do Primeiro Ciclo Com 7 Salas De Aula No Onzo, Comuna Do Gombe	77.634.472,00	
Conclusão De 10 Residências No Cage Mazumbo/Nambuanguo Referente Ao Programa 200 Fogos Habitacionais	64.732.713,00	
Conclusão De 11 Residências No Gombe/Nambuanguo Referente Ao Programa 200 Fogos Habitacionais	29.450.587,00	
Conclusão De 13 Residências No Pista/Nambuanguo Referente Ao Programa 200 Fogos Habitacionais	75.908.781,00	
Conclusão De 18 Residências No Caliptos/Nambuanguo Referente Ao Programa 200 Fogos Habitacionais	25.343.162,00	
Construção De 4 Pequenos Sistemas De Água No Município Do Nambuanguo Lote Viii	41.312.549,00	
Construção De 4 Pequenos Sistemas De Água No Município Do Nambuanguo Lote Xiv	30.561.133,00	
Construção De 5 Residências No Quibunda-Zala/Nambuanguo, Referente Ao Programa 200 Fogos Habitacionais	49.992.727,00	
Construção De 6 Pequenos Sistemas De Água Em Nambuanguo Lote Xv	91.638.539,00	
Construção De 6 Pequenos Sistemas De Água No Município Do Nambuanguo Lote Xvi	68.820.668,00	
Construção De 6 Pequenos Sistemas De Água No Município Do Nambuanguo Lote Xvii	1.288.113,00	
Construção De Internato Para A Escola Do IIº Ciclo	1.330.882.982,00	
Construção Do Sistema De Abastecimento De Água De Canacassala No Nambuanguo	201.643.679,00	
Construção Do Sistema De Abastecimento De Água De Quixico No Nambuanguo	154.688.346,00	
Electrificação Da Vila De Muxaluando No Nambuanguo	41.835.710,00	
Reabilitação, Ampliação E Apetrechamento Da Administração Municipal De Nambuanguo Na Província Do Bengo	211.858.337,00	
Terraplanagem Do Troço De Estrada Zemba-Muanda	57.556.321,00	
Pango Aluquém	824.308.620,00	
Conclusão De 2 Residências Protocolares E Palácio Municipal	138.050.887,00	
Conclusão De 20 Residências Em Cazuangongo/Pango Aluquém, Referentes Ao Programa 200 Fogos Habitacionais	100.905.007,00	
Construção De Uma Quadra Polidesportiva Na Escola Da Banza	48.074.617,00	
Construção De Uma Quadra Polidesportiva Na Escola Da Boa Entrada	53.103.793,00	
Construção De Uma Quadra Polidesportiva Na Escola Do Pango Velho	65.627.665,00	
Construção E Apetrechamento De Uma Escola Primária 7 Salas De Aulas Na Benza No Pango Aluquém	44.952.944,00	
Construção E Apetrechamento De Uma Escola Primária 7 Salas Na Boa Entrada No Pango Aluquém	178.196.081,00	
Reabilitação E Apetrechamento De Uma Escola De 7 Salas De Aulas No Cazuangongo	65.456.765,00	
Reabilitação E Apetrechamento Do Hospital Municipal De Pango Aluquém (Conclusão)	129.940.861,00	
Vários Municípios-Bengo	5.368.050.694,00	
Conclusão De 15 Residências Em Paredes Referente Ao Programa 200 Fogos Habitacionais	109.850.071,00	

	ORÇAMENTO GERAL DO ESTADO 2023 Dotação Orçamental Por Orgão	Emissão: 01/03/2023 - 22:58:21 Página: 313

Município / Projecto / Actividade	Valor
Electrificação Das Casas Azuis No Sector 11 Do Panguila	5.258.200.623,00

PROJECTOS DE INVESTIMENTOS PÚBLICOS LOCAL - OUTROS PROJECTOS

Município / Projecto / Actividade	Valor
Total Geral	2.322.057.591,00
Ambriz	49.860.691,00
Asfaltagem E Lançamento De 7 Km De Estrada Na Vila Do Ambriz (Conclusão)	12.830.900,00
Conclusão De 10 Residências No Bela Vista/Ambriz, Referente Ao Programa 200 Fogos Habitacionais	1.549.052,00
Conclusão De 15 Residências E Construção De 8 Residências No Tabi/Ambriz Referente Ao Programa 200 Fogos Habitacionais	7.476.237,00
Construção E Apetrechamento De Uma Escola De 7 Salas No Bairro Kibonga	9.600.000,00
Construção E Apetrechamento De Uma Escola De 7 Salas No Bairro Musseque	2.140.105,00
Construção E Apetrechamento De Uma Escola De 7 Salas No Bairro Nova Urbanização (200 Fogos)	5.411.506,00
Reabilitação Do Sistema De Distribuição De Agua Ao Domicilio Da Sede Do Município Do Ambriz	492.110,00
Reabilitação Do Sistema De Iluminação E Expansão Da Rede Ao Domicilio De Bela Vista No Ambriz	6.223.801,00
Reabilitação Do Sistema De Iluminação E Expansão Da Rede Ao Domicilio De Tabi No Ambriz	394.925,00
Reabilitação E Apetrechamento Do Centro De Saúde Do Tabi No Ambriz	3.742.055,00
Bula-Atumba	12.635.162,00
Construção De 4 Pequenos Sistemas De Agua No Município Do Bula Atumba Lote Iv	12.635.162,00
Dande	166.167.483,00
Construção Captação, Rede Abastecimento De Agua Kicabo	56.856.987,00
Drenagem Da Escola Malhação A Igreja Católica Do Sector 3 Do Panguila Referente Ao Projecto De Drenagem De Caxito	23.863.376,00
Drenagem Da Rua Da Pumangol Ao Gostoso Do Sector 11 Do Panguila, Referente Ao Projecto De Drenagem De Caxito	28.200.000,00
Drenagem Da Rua Do Cawango, Referente Ao Projecto De Drenagem De Caxito	29.800.000,00
Drenagem Da Rua Principal Do Sector 4 Do Panguila, Referente Ao Projecto De Drenagem De Caxito	2.228.944,00
Drenagem Da Rua Principal Do Sector 5 Do Panguila, Referente Ao Projecto De Drenagem De Caxito	2.195.805,00
Drenagem Da Rua Principal Do Sector 7do Panguila, Referente Ao Projecto De Drenagem De Caxito	3.984.166,00
Drenagem Da Rua Principal Do Sector 8 Do Panguila Referente Ao Projecto De Drenagem De Caxito	7.650.411,00
Drenagem Do Largo Popalá Ao Gostoso Do Sector 2 Do Panguila Do Panguila Referente Ao Projecto De Drenagem De Caxito	9.399.212,00
Instalação E Apetrechamento Do Depósito Provincial De Medicamentos (Conclusão) No Dande	635.244,00
Reabilitação, Ampliação E Apetrechamento Da Administração Municipal Do Dande Na Província Do Bengo	1.353.338,00
Dembos	122.665.782,00
Construção De 1 Escola 12 Salas 1º Ciclo No Gombe Do Piri Bengo	62.370.718,00
Construção De 4 Pequenos Sistemas De Agua No Município Dos Dembos Lote Xii	58.962.145,00
Construção De 5 Pequenos Sistemas De Agua No Município Do Dande Lote V	1.211.563,00
Reabilitação E Apetrechamento Do Hospital Municipal De Dembos	121.356,00
Nambuanguongo	136.063.447,00
Conclusão De 10 Residências No Cage Mazumbo/Nambuanguongo Referente Ao Programa 200 Fogos Habitacionais	7.292.942,00
Conclusão De 11 Residências No Gombe/Nambuanguongo Referente Ao Programa 200 Fogos Habitacionais	1.302.089,00
Conclusão De 13 Residências No Pista/Nambuanguongo Referente Ao Programa 200 Fogos Habitacionais	3.012.215,00
Construção De 4 Pequenos Sistemas De Agua No Município Do Nambuanguongo Lote Viii	7.440.385,00
Construção De 4 Pequenos Sistemas De Agua No Município Do Nambuanguongo Lote Xiv	3.106.860,00
Construção De 6 Pequenos Sistemas De Agua Em Nambuanguongo Lote Xv	6.673.750,00
Construção De 6 Pequenos Sistemas De Agua No Município Do Nambuanguongo Lote Xvi	5.893.925,00
Construção De 6 Pequenos Sistemas De Agua No Município Do Nambuanguongo Lote Xvii	54.652.310,00


 GOVERNO DE ANGOLA Ministério do Orçamento	ORÇAMENTO GERAL DO ESTADO 2023 Dotação Orçamental Por Órgão	Emissão: 01/03/2023 - 22:58:22 Página: 314
--	--	---

Município / Projecto / Actividade	Valor
Reabilitação, Ampliação E Apetrechamento Da Administração Municipal De Nambuangongo Na Província Do Bengo	46.688.971,00
Pango Aluquem	74.111.017,00
Reabilitação E Apetrechamento Do Hospital Municipal De Pango Aluquem (Conclusão)	74.111.017,00
Vários Municípios-Bengo	551.542.870,00
Construção De Infra-Estruturas 200 Fogos Bengo	71.055.915,00
Electrificação Do Triângulo Dos Dembos Incluindo Nambuangongo	422.704.649,00
Programa Agua Para Todos/Bengo	57.782.306,00
Vários Municípios-Uíge	1.209.011.139,00
Alargamento Da Rede Estrutural De Agua E Saneamento Básico	333.330.074,00
Construção E Reabilitação De Infraestruturas Rurais	551.894.838,00
Construção E Reabilitação De Infraestruturas Sociais	323.786.227,00

DESPESAS DE NATUREZA POR UNIDADE ORÇAMENTAL

Unidade Orçamental / Natureza	Valor	%
Administração Municipal De Bula Atumba	2.113.240.652,00	100,00
Despesas Correntes	1.569.835.613,00	74,29
Despesas Com O Pessoal	674.803.636,00	31,93
Contribuições Do Empregador	86.692.312,00	4,10
Despesas Em Bens E Serviços	808.339.665,00	38,25
Despesas De Capital	543.405.039,00	25,71
Investimentos	543.405.039,00	25,71
Administração Municipal De Nambuangongo	4.904.653.467,00	100,00
Despesas Correntes	2.821.115.380,00	57,52
Despesas Com O Pessoal	1.578.957.735,00	32,19
Contribuições Do Empregador	75.432.714,00	1,54
Despesas Em Bens E Serviços	1.166.724.931,00	23,79
Despesas De Capital	2.083.538.087,00	42,48
Investimentos	2.083.538.087,00	42,48
Administração Municipal Do Ambriz	3.492.331.899,00	100,00
Despesas Correntes	1.979.979.155,00	56,70
Despesas Com O Pessoal	846.150.578,00	24,23
Contribuições Do Empregador	61.197.006,00	1,75
Despesas Em Bens E Serviços	1.065.631.769,00	30,51
Subsídios E Transferências Correntes	6.999.802,00	0,20
Despesas De Capital	1.512.352.744,00	43,30
Investimentos	1.512.352.744,00	43,30
Administração Municipal Do Dande	7.158.637.331,00	100,00
Despesas Correntes	4.107.306.074,00	57,38
Despesas Com O Pessoal	2.606.150.634,00	36,41
Contribuições Do Empregador	107.350.738,00	1,50
Despesas Em Bens E Serviços	1.383.804.702,00	19,33
Subsídios E Transferências Correntes	10.000.000,00	0,14
Despesas De Capital	3.051.331.257,00	42,62
Investimentos	3.051.331.257,00	42,62


 GOVERNO DE ANGOLA Ministério do Orçamento	ORÇAMENTO GERAL DO ESTADO 2023 Dotação Orçamental Por Órgão	Emissão: 01/03/2023 - 22:58:22 Página: 315
Unidade Orçamental / Natureza		Valor %
Administração Municipal Do Pango Aluquem		2.752.323.565,00 100,00
Despesas Correntes		1.646.867.423,00 59,84
Despesas Com O Pessoal		822.230.191,00 29,87
Contribuições Do Empregador		80.418.846,00 2,92
Despesas Em Bens E Serviços		744.218.386,00 27,04
Despesas De Capital		1.105.456.142,00 40,16
Investimentos		1.105.456.142,00 40,16
Administração Municipal Dos Dombos-Quibaxi		3.565.473.846,00 100,00
Despesas Correntes		2.190.847.115,00 61,45
Despesas Com O Pessoal		1.165.054.053,00 32,68
Contribuições Do Empregador		98.118.822,00 2,75
Despesas Em Bens E Serviços		927.674.240,00 26,02
Despesas De Capital		1.374.626.731,00 38,55
Investimentos		1.374.626.731,00 38,55
Gabinete Provincial Da Saúde Do Bengo		1.659.445.503,00 100,00
Despesas Correntes		1.659.445.503,00 100,00
Despesas Com O Pessoal		1.266.594.527,00 76,33
Contribuições Do Empregador		108.543.360,00 6,54
Despesas Em Bens E Serviços		273.541.355,00 16,48
Subsídios E Transferências Correntes		10.766.261,00 0,65
Gabinete Provincial De Educação Do Bengo		15.315.242.437,00 100,00
Despesas Correntes		15.271.650.544,00 99,72
Despesas Com O Pessoal		13.514.906.780,00 88,24
Contribuições Do Empregador		954.248.208,00 6,23
Despesas Em Bens E Serviços		802.170.259,00 5,24
Subsídios E Transferências Correntes		325.297,00 0,00
Despesas De Capital		43.591.893,00 0,28
Investimentos		43.591.893,00 0,28
Governo Provincial Do Bengo		18.767.616.754,00 100,00
Despesas Correntes		7.455.858.745,00 39,73
Despesas Com O Pessoal		703.890.169,00 3,75
Contribuições Do Empregador		91.114.406,00 0,49
Despesas Em Bens E Serviços		2.929.679.268,00 15,61
Subsídios E Transferências Correntes		3.731.174.902,00 19,88
Despesas De Capital		11.311.758.009,00 60,27
Investimentos		11.311.758.009,00 60,27
Hospital Geral Da Barra Do Dande		1.083.440.995,00 100,00
Despesas Correntes		1.066.104.971,00 98,40
Despesas Com O Pessoal		234.430.637,00 21,64
Contribuições Do Empregador		23.626.835,00 2,18
Despesas Em Bens E Serviços		808.024.209,00 74,58
Subsídios E Transferências Correntes		23.290,00 0,00
Despesas De Capital		17.336.024,00 1,60

	ORÇAMENTO GERAL DO ESTADO 2023 Dotação Orçamental Por Órgão	Emissão: 01/03/2023 - 22:58:22 Página: 316

Unidade Orçamental / Natureza	Valor	%
Investimentos	17.336.024,00	1,60
Hospital Provincial Do Bengo	2.286.131.136,00	100,00
Despesas Correntes	2.286.131.136,00	100,00
Despesas Com O Pessoal	1.364.371.979,00	59,68
Contribuições Do Empregador	132.000.000,00	5,77
Despesas Em Bens E Serviços	789.759.157,00	34,55

PROJECTOS DO ORÇAMENTO PARTICIPATIVO / MUNÍCIPE

Projecto / Actividade	Valor	%
Total Geral	150.000.000,00	100,00
Aquisição De Equipamentos Desportivos Para Juventude	5.000.000,00	3,33
Aquisição De Instrumentos Musicais Para O Grupo Do Kibaxi Do Ritmo	5.000.000,00	3,33
Aquisição De Medicamentos Para Apoio Aos Postos E Centros De Saúde	5.000.000,00	3,33
Aquisição De Meios Para Apoio As Vítimas De Calamidades Naturais	5.000.000,00	3,33
Construção De 12 Latrinas Comunitárias - Kihemba	5.000.000,00	3,33
Construção De 5 Arpentos Para Moagens Comunitárias	11.915.000,00	7,94
Construção De 9 Latrinas Comunitárias - Caminzunji	7.585.000,00	5,06
Construção De Jangos Comunitários - Sedes Comunsais	5.000.000,00	3,33
Construção De Rede Hidráulica Sobre O Rio Cuelumel	3.000.000,00	2,00
Construção Do Sistema De Abastecimento De Agua Rio Gika - Bula	3.000.000,00	2,00
Construção E Apetrechamento De Jango Comunitário - Banza Caculo	1.000.000,00	0,67
Construção E Apetrechamento De Jango Comunitário - Bengui	2.000.000,00	1,33
Construção E Apetrechamento De Jango Comunitário - Camõgua	2.000.000,00	1,33
Construção E Apetrechamento De Jango Comunitário - Gombe Do Caculo	2.000.000,00	1,33
Construção E Apetrechamento De Jango Comunitário - Imbundo	1.000.000,00	0,67
Construção E Apetrechamento De Jango Comunitário - Kiangala	4.000.000,00	2,67
Construção E Apetrechamento De Jango Comunitário - Kingonga	2.000.000,00	1,33
Construção E Apetrechamento De Jango Comunitário - Kissala	1.000.000,00	0,67
Construção E Apetrechamento Do Palácio Do Dembo - Banza Do Bula	3.000.000,00	2,00
Implementação De Praças Comunitárias	2.500.000,00	1,67
Manutenção Da Rede Eléctrica Das Comunas - Município De Nambuagongo	5.000.000,00	3,33
Manutenção De Monumentos E Sítios	2.500.000,00	1,67
Manutenção Do Sistema De Abastecimento De Agua - Dembos-Quibaxi	5.000.000,00	3,33
Massificação Do Desporto Comunitário	5.000.000,00	3,33
Mnutenção Do Sistema De Iluminação Pública	2.500.000,00	1,67
Operação E Manutenção Geral Dos Ctgom	49.000.000,00	32,67
Promoção De Actividades Culturais	2.500.000,00	1,67
Promoção De Palestras E Seminários Sobre Doenças E Grandes Endemias	2.500.000,00	1,67

 <p>GOVERNO DE ANGOLA Ministério das Finanças</p>	ORÇAMENTO GERAL DO ESTADO 2023 Dotação Orçamental Por Órgão	Emissão: 01/03/2023 - 22:58:22 Página: 317
---	--	---

Órgão do Governo: Governo Provincial Do Cuanza-Norte

RECEITAS POR NATUREZA ECONÓMICA


Natureza	Valor	%
Total Geral:	3.182.751.485,00	100,00
Receitas Correntes	3.182.751.485,00	100,00
Receita Tributária	3.020.357.694,00	94,90
Impostos	2.738.752.674,00	86,05
Taxas Custas E Emolumentos	281.605.020,00	8,85
Receita De Serviços	118.930.909,00	3,74
Receitas De Serviços Comunitários	51.930.909,00	1,63
Receita De Serviços Diversos	67.000.000,00	2,11
Receitas Correntes Diversas	43.462.882,00	1,37
Adicional De 10% S/ Multas	4.615.845,00	0,15
Outras Multas E Penalidades	38.847.037,00	1,22

DESPESAS POR NATUREZA ECONÓMICA

Natureza	Valor	%
Total Geral:	57.992.442.110,00	100,00
Despesas Correntes	41.870.691.438,00	72,20
Despesas Com O Pessoal	26.322.561.628,00	45,39
Despesas Com O Pessoal Civil	26.322.561.628,00	45,39
Contribuições Do Empregador	2.191.822.700,00	3,78
Contribuições Do Empregador Para A Segurança Social	2.191.822.700,00	3,78
Despesas Em Bens E Serviços	12.357.312.414,00	21,31
Bens	5.185.439.967,00	8,94
Serviços	7.171.872.447,00	12,37
Subsídios E Transferências Correntes	998.994.696,00	1,72
Transferências Correntes	998.994.696,00	1,72
Despesas De Capital	16.121.750.672,00	27,80
Investimentos	15.980.073.259,00	27,56
Aquisição De Bens De Capital Fixo	15.980.073.259,00	27,56
Outras Despesas De Capital	141.677.413,00	0,24

DESPESAS POR FUNÇÃO

Função	Valor	%
Total Geral	57.992.442.110,00	100
Serviços Públicos Gerais	9.122.867.259,00	15,73
Órgãos Executivos	9.122.867.259,00	15,73
Educação	23.238.807.494,00	40,07
Ensino Primário	14.092.141.717,00	24,30
Ensino Secundário	9.094.141.787,00	15,68
Ensino Técnico-Profissional	27.822.652,00	0,05
Ensino Superior	24.701.338,00	0,04
Ensino Superior De Graduação	24.701.338,00	0,04
Saúde	14.047.654.357,00	24,22
Serviços Hospitalares Gerais	5.471.828.991,00	9,44
Serviços Hospitalares Especializados	118.750.957,00	0,20

 GOVERNO DA ANGOLA <small>Ministério das Finanças</small>	ORÇAMENTO GERAL DO ESTADO 2023 Dotação Orçamental Por Órgão	Emissão: 01/03/2023 - 22:58:22 Página: 318
---	--	---

Função	Valor	%
Serviços De Centros Médicos E De Maternidade	738.831.943,00	1,27
Serviços De Saúde Pública	7.718.242.466,00	13,31
Protecção Social	30.000.000,00	0,05
Familia E Infância	30.000.000,00	0,05
Habitação E Serviços Comunitários	6.855.952.700,00	11,82
Desenvolvimento Habitacional	310.246.182,00	0,53
Abastecimento De Água	853.845.197,00	1,47
Desenvolvimento Comunitário	3.744.943.814,00	6,46
Saneamento Básico	880.933.202,00	1,52
Infra-Estrutura Urbana	1.034.278.628,00	1,78
Outros Serviços Comunitários	31.705.677,00	0,05
Assuntos Económicos	4.697.160.300,00	8,10
Transportes	361.876.901,00	0,62
Transporte Rodoviário	361.876.901,00	0,62
Combustíveis E Energia	4.335.283.399,00	7,48
Electricidade	4.335.283.399,00	7,48

DESPESAS POR PROGRAMA


Programa / Projecto	Valor	%
Total Geral	57.992.442.110,00	100,00
Acções Correntes	37.995.988.999,00	65,52
Administração Geral	29.556.757.106,00	50,97
Celebração De Datas Comemorativas	171.471.556,00	0,30
Operação E Manutenção Geral Dos Serviços	4.112.123.936,00	7,09
Prestação De Serviço Da Saúde	3.221.652.562,00	5,56
Prestação De Serviços De Ensino	933.983.839,00	1,61
Capacitação Institucional E Valorização Dos Recursos Humanos	222.956.226,00	0,38
Modernização E Reforço Da Capacidade Institucional	222.956.226,00	0,38
Construção E Reabilitação De Edifícios Públicos E Equipamentos Sociais	364.728.995,00	0,63
Construção De Infra-Estruturas 200 Fogos Cuanza Norte	96.749.650,00	0,17
Construção De Cemitério Municipal Em Ndalatando	31.705.677,00	0,05
Manutenção E Conservação De Equipamentos Públicos	236.273.668,00	0,41
Construção E Reabilitação De Infraestruturas Rodoviárias	1.159.881.861,00	2,00
Asfaltagem Do Bairro Da Juventude E Hospital Do Sassa	210.563.283,00	0,36
Construção Da Via De Acesso Ao Hospital Municipal De Samba Cajú	361.876.901,00	0,62
Reabilitação Da Estrada Terciária Da Vila Do Quiculungo, Com 15 Km	118.061.681,00	0,20
Reabilitação Da Estrada Terciária Quiculungo/Bairro Khezo/Sede (Pambo Sonhe/Quiculungo) - 16km	66.063.662,00	0,11
Reabilitação Estrada Terciária Golungo Alto (Açude Até Cerca)	90.713.646,00	0,16
Terraplanagem Da Estrada Banga/Caboco/Aldeia Nova-Banga	107.334.257,00	0,19
Terraplanagem Das Vias De Acesso Ao Municipio (60km) - Balongongo/Terreiro/Quiquiamba	185.268.431,00	0,32
Terraplanagem De Vias Secundárias E Terciárias	20.000.000,00	0,03
Desenvolvimento Do Ensino Secundário Geral	97.965.676,00	0,17
Conclusão E Apetrechamento De Uma Escola De 16 Salas De Aulas No Bairro Sambizanga (Quibuangoma), Na Cidade De Ndalatando	97.965.676,00	0,17
Desenvolvimento Local E Combate À Pobreza	4.542.640.250,00	7,83
Alargamento Da Rede Estrutural De Água E Saneamento Básico	434.253.489,00	0,75
Apoio As Acções De Cidadania	231.545.925,00	0,40
Construção E Reabilitação De Infraestruturas Rurais	834.320.920,00	1,44

 GOVERNO DE ANGOLA Ministério da Economia	ORÇAMENTO GERAL DO ESTADO 2023 Dotação Orçamental Por Órgão	Emissão: 01/03/2023 - 22:58:22 Página: 319
Programa / Projecto	Valor	%
Construção E Reabilitação De Infraestruturas Sociais	5 10.965.474,00	0,88
Cuidados Primários De Saúde.	685.917.992,00	1,18
Encargos Administrativo Com O Programa De Combate A Pobreza No Municipio	235.120.106,00	0,41
Fomento Da Agricultura, Pecuária, Pescas	597.870.931,00	1,03
Fomento Das Ações Culturais, Promoção Do Turismo E Praticas Desportivas	223.085.368,00	0,38
Merenda Escolar - Pcp	432.250.000,00	0,75
Promoção Do Genero E Empoderamento Da Mulher	357.310.045,00	0,62
Expansão Do Abastecimento De Água Nas Áreas Urbanas, Sedes De Município E Áreas Rurais	853.845.197,00	1,47
Construção De 1 Sistema De Aproveitamento Das Águas De Santa Isabel E Reforço Do Abastecimento De Água Em N'Dalatando	30.633.063,00	0,05
Construção De Uma Estação Compacta De Tratamento De Água (Eta) E 7.7 Km De Conduta Adutora Dn250, Na Cidade De N'Dalatando, Município Do Cazengo	28.049.172,00	0,05
Melhoria E Ampliação Do Sistema De Abastecimento De Agua	141.712.390,00	0,24
Programa Agua Para Todos Do Municipio De Lucala	326.896.757,00	0,56
Programa Agua Para Todos Do Municipio De Quiculungo	102.500.000,00	0,18
Programa Agua Para Todos Do Municipio De Samba Caju	25.815.000,00	0,04
Programa Agua Para Todos Do Municipio Do Cazengo	114.100.000,00	0,20
Reabilitação Da Estação De Tratamento De Agua Do Golungo Alto, Na Província Do Cuanza Norte	49.320.815,00	0,09
Reabilitação E Expansão Do Sistema Abastecimento De Agua De Samba Caju	34.818.000,00	0,06
Expansão Do Acesso A Energia Eléctrica Nas Áreas Urbanas, Sedes De Município E Áreas Rurais	4.359.984.737,00	7,52
Construção De Uma Linha De Média Tensão Para Electrificação Da Comuna Do Luinga/Ambaca	76.669.433,00	0,13
Electrificação De Três Municípios Na Província Do Cuanza Norte	3.548.539.571,00	6,12
Electrificação Rural E Local Do Centro De Produção Agroindustrial De Samba Lucala E Zonas Vizinhas	235.230.455,00	0,41
Iluminação Publica	499.545.278,00	0,86
Habitação	213.496.532,00	0,37
Construção De 150 Casas Sociais, Tipo T3-A, No Bairro Do Km 11 - Cidade De Ndalatando, Município Do Cazengo, Província Do Cuanza Norte, Lote 1	26.028.701,00	0,04
Construção De 150 Casas Sociais, Tipo T3-C, No Bairro Do Km 11 - Cidade De Ndalatando, Município Do Cazengo, Província Do Cuanza Norte, Lote 1	54.379.774,00	0,09
Construção De 500 Casas Sociais No Km 11/Município Do Cazengo	128.888.057,00	0,22
Loteamento De Parcelas De Terreno Para A Auto Construção Dirigida	4.200.000,00	0,01
Melhoria Da Assistência Médica E Medicamentosa	2.604.770.605,00	4,49
Apetrechamento De Unidades Hospitalares	338.669.839,00	0,58
Conclusão Da Construção E Apetrechamento Do Hospital Municipal De Samba Caju	28.331.267,00	0,05
Construção De Um Centro De Saúde No Km 11/Município Do Cazengo	97.750.000,00	0,17
Construção De Uma Morgue Municipal Na Sede Municipal Da Banga	60.118.550,00	0,10
Construção E Apetrechamento De Uma Morgue No Hospital Bolongongo (6 Gavetas)	83.982.943,00	0,14
Construção E Apetrechamento De Uma Morgue No Hospital Sanatório (3 Gavetas)	257.600.000,00	0,44
Reabilitação E Apetrechamento Do Hospital Municipal Do Dondo - Cambambe	1.738.318.006,00	3,00
Melhoria Da Qualidade E Desenvolvimento Do Ensino Primário	4.349.711.454,00	7,50
Construção De Uma Escola Do 1º Ciclo No Bairro Sambizanga	138.625.000,00	0,24
Construção De 1 Escola Com 30 Salas De Aulas Em Ndalatando	85.215.596,00	0,15
Construção De Escola Primário De 7 Salas De Aulas Na Comuna De Camane	224.116.755,00	0,39
Construção De Uma Escola De 12 Salas De Aulas Em Ndalatando No Município De Cazengo	221.900.000,00	0,38
Construção De Uma Escola De 7 Salas De Aulas No Bairro Pamba Do Sector - Pcep	45.375.050,00	0,08
Construção De Uma Escola Primária De 7 Salas De Aulas No Município De Cazengo	419.250.000,00	0,72
Construção E Apetrechamento Da Escola De 7 Salas De Aulas No Sector Do Mussabo	31.625.000,00	0,05
Construção E Apetrechamento De 1 Escola Primária Com 14 Salas De Aula (Conclusão)	219.782.236,00	0,38

 GOVERNO DE ANGOLA Ministério da Economia	ORÇAMENTO GERAL DO ESTADO 2023 Dotação Orçamental Por Orgão	Emissão: 01/03/2023 - 22:58:22 Página: 320
Programa / Projecto	Valor	%
Construção E Apetrechamento De Escola De 7 Salas De Aulas Na Vila Da Camabateia, Bairro Henda (Lote 2)	384.302.561,00	0,66
Construção E Apetrechamento De Uma Escola De 22 Salas De Aula Em Ndalatando	405.258.120,00	0,70
Construção E Apetrechamento De Uma Escola De 22 Salas De Aula Em Samba Cajú	44.686.250,00	0,08
Construção E Apetrechamento De Uma Escola De 22 Salas De Aula No Cazengo	515.957.631,00	0,89
Construção E Apetrechamento De Uma Escola De 22 Salas De Aula/Dondo-Cambambe	414.293.750,00	0,71
Construção E Apetrechamento De Uma Escola De 7 Salas De Aulas Na Comuna De Aldeia Nova	115.278.750,00	0,20
Construção E Apetrechamento De Uma Escola Primária Com 7 Salas De Aula No Bairro Camacala -Quiculungo	69.375.000,00	0,12
Construção E Apetrechamento De Uma Escola Primária Com 7 Salas De Aula No Bairro Dungue -Quiculungo	69.375.000,00	0,12
Construção E Apetrechamento De Uma Escola Primária Com 7 Salas De Aula-Golungo Alto	50.405.860,00	0,09
Construção E Apetrechamento De Uma Escola Primária Com 7 Salas De Aula-Ngonguembo	259.599.248,00	0,45
Construção E Apetrechamento De Uma Escola Primária Com 7 Salas De Aula-Samba Caju	45.594.246,00	0,08
Construção E Apetrechamento De Uma Escola Primária Com 7 Salas De Aulas - Aldeia Quindungo	169.168.625,00	0,29
Construção E Apetrechamento De Uma Escola Primária Com 7 Salas De Aulas Na Sede Do Município Do Golungo Alto	63.051.776,00	0,11
Construção E Apetrechamento De Uma Escola Primária Com 7 Salas De Aulas - Mulengo Bairro Praia	196.250.000,00	0,34
Construção E Apetrechamento De Uma Escola Primária De 7 Salas De Aula Na Comuna De Carriamba	45.000.000,00	0,08
Reabilitação E Ampliação Da Escola Secundaria De 14 Salas Do 1º E 2º Ciclo Do Bairro Tenga	116.225.000,00	0,20
Melhoria Da Saúde Materno-Infantil E Nutrição	56.038.376,00	0,10
Construção E Apetrechamento De Um Centro De Saúde Materno-Infantil, De Referência Na Cidade Do Dondo, Município De Cambambe	56.038.376,00	0,10
Melhoria Do Saneamento Básico	880.933.202,00	1,52
Construção De Um Aterro Sanitário-Cazengo	210.000.000,00	0,36
Limpeza E Saneamento	255.933.202,00	0,44
Reabilitação E Construção 3 Km Das Artérias, Rede De Esgotos E Valas De Drenagem-Lucala	415.000.000,00	0,72
Promoção Da Cidadania E Da Participação Dos Cidadãos Na Governação	250.000.000,00	0,43
Alargamento Da Rede De Abastecimento De Agua Na Zona 3	7.500.000,00	0,01
Apoio Alimentar A Idosos, Viúvas E Pessoas Vulneráveis	3.000.000,00	0,01
Apoio Aos Centros De Acolhimento De Crianças Orfãs Abandonadas	5.000.000,00	0,01
Apoio Aos Jovens Do Município Com Cursos Profissionais	1.000.000,00	0,00
Apoio As Famílias Vulneráveis	1.000.000,00	0,00
Aquisição De 3 Moageiras - Sedes Municipal E Comuns	5.000.000,00	0,01
Aquisição De Chapas De Zinco Para Os Idosos	2.500.000,00	0,00
Aquisição De Contentores Plásticos Para A Conservação De Lixo	2.500.000,00	0,00
Aquisição De Livros Infantis Para Escolas Do Município	500.000,00	0,00
Aquisição De Material De Limpeza Para As Escolas Do Município N.ºs 401, 402, 403 E 404	1.000.000,00	0,00
Aquisição De Material Didáctico Para Adolescentes	2.500.000,00	0,00
Aquisição De Meios De Cultivo Para A Prática De Agricultura	1.000.000,00	0,00
Aquisição E Distribuição De Material Didáctico	5.000.000,00	0,01
Capacitação Profissional Dos Jovens Do Município	4.000.000,00	0,01
Conclusão E Apetrechamento Do Jango Comunitário	2.500.000,00	0,00
Construção De 2 Chafarizes No Projecto 200 Fogos Habitacionais	3.000.000,00	0,01
Construção De 2 Poços De Agua	2.500.000,00	0,00
Construção De 2 Tanques De Agua Nos Bairros Santa Luísa E Beta	3.000.000,00	0,01
Construção De 4 Tanques De Agua De 20 Mil Litros	4.000.000,00	0,01
Construção De Bacia De Retenção De Agua No Bairro Kilemba	2.500.000,00	0,00
Construção De Chafariz No Bairro Bumba	6.000.000,00	0,01

 GOVERNO DE ANGOLA Ministério da Economia	ORÇAMENTO GERAL DO ESTADO 2023 Dotação Orçamental Por Órgão	Emissão: 01/03/2023 - 22:58:22 Página: 321
Programa / Projecto	Valor	%
Construção De Chafariz Nos Bairros Tuamutunga E Adissandra	6.000.000,00	0,01
Construção De Espaço De Lazer Na Comuna De Cavunga	1.000.000,00	0,00
Construção De Jangos Comunitários Nas Sedes Municipal	3.000.000,00	0,01
Construção De Latriza Públicas	900.000,00	0,00
Construção De Passeios Públicos Em Duas Ruas Da Cidade	7.500.000,00	0,01
Construção De Pontecos Para Interligação Dos Municípios	10.200.000,00	0,02
Construção De Tanque De Água Na Cassumba	9.300.000,00	0,02
Construção E Melhoria Da Iluminação Pública	5.000.000,00	0,01
Desassoreamento Do Rio Tunga	3.000.000,00	0,01
Fomento Do Autoemprego Para Pessoas Com Deficiências	1.000.000,00	0,00
Limpeza E Saneamento Básico Da Escola N.º 401	1.000.000,00	0,00
Limpeza E Saneamento Básico Dos Municípios	1.000.000,00	0,00
Manutenção Da Escola 401 Da Vila Sede Do Município	1.650.000,00	0,00
Manutenção Da Escola Do Bairro Caculo-Cahui	1.000.000,00	0,00
Manutenção Da Escola Do Bairro Capete	1.000.000,00	0,00
Manutenção Da Escola N.º 404-Mbanza De Banze	1.000.000,00	0,00
Manutenção Da Escola Primária N.º 1202 No Bairro Velho	3.500.000,00	0,01
Manutenção Da Rede De Abastecimento De Agua Na Sede Municipal	2.000.000,00	0,00
Manutenção Da Rede De Abastecimento De Agua Na Sede Municipal,	5.000.000,00	0,01
Manutenção Da Rede De Iluminação Pública Nos Bairros Santa Luisa	3.000.000,00	0,01
Manutenção De 8 Chafarizes - Sedes Municipal E Comunais	5.000.000,00	0,01
Manutenção De Campo De Futebol 11 No Bairro Binga	2.000.000,00	0,00
Manutenção De Campo De Futebol No Bairro 15 Da Comuna De Cambondo	3.000.000,00	0,01
Manutenção De Chafariz No Kilondo, Kididi, Lenvula, Calemba E Kilamba	13.200.000,00	0,02
Manutenção De Chafarizes No Bairro Mbanza De Cariamba	2.000.000,00	0,00
Manutenção De Chafarizes Os Municípios	2.500.000,00	0,00
Manutenção Do Sistema De Agua	2.500.000,00	0,00
Massificação Do Desportpo No Município	500.000,00	0,00
Massificação Do Desportpo No Município De Lucala	5.000.000,00	0,01
Melhoria Da Rede De Iluminação Pública Nos Bairros Antena E Beta	3.000.000,00	0,01
Melhoria De Iluminação Pública Das Vias Terciarias	5.500.000,00	0,01
Melhoria De Iluminação Pública Na Comuna De Cavunga	3.000.000,00	0,01
Melhoria De Iluminação Pública Nos Municípios	1.900.000,00	0,00
Obras De Acabamento De 3 Salas De Aulas Na Escola 384	10.000.000,00	0,02
Operação E Manutenção Geral Dos Ctgom	25.000.000,00	0,04
Reabilitação Da Capela Da Sede Comunal De Samba Lucala	2.000.000,00	0,00
Reabilitação De 3 Chafarizes Nos Bairros Tabi I E II	2.000.000,00	0,00
Reabilitação De 5 Chafarizes No Bairro Zundo	2.000.000,00	0,00
Reabilitação De 7 Chafarizes Na Sede Municipal	5.000.000,00	0,01
Reabilitação De Alguns Campos Desportivos Do Município	1.000.000,00	0,00
Reabilitação De Chafariz No Bairro Catenda	2.000.000,00	0,00
Reabilitação De Jango Comunitário No Bairro Cemitério	2.000.000,00	0,00
Realização De Acções Para O Fomento A Leitura	1.000.000,00	0,00
Reparação Dos Paineis Solares Do Bairro Bessenguela Na Comuna De Aldeia Nova	1.850.000,00	0,00
Restituição Da Tubagem De Água No Bairro Dungue	6.000.000,00	0,01
Substituição Da Tubagem De Água Nas Aldeias Do Tita E Kimeia	6.000.000,00	0,01
Vedação E Manutenção De Chafarizes Do Município	3.000.000,00	0,01

 GOVERNO DE ANGOLA Ministério da Economia	ORÇAMENTO GERAL DO ESTADO 2023 Dotação Orçamental Por Órgão	Emissão: 01/03/2023 - 22:58:22 Página: 322
Programa / Projecto		Valor %
Valorização Da Família E Reforço Das Competências Familiares		39.500.000,00 0,07
Serviço De Assistência Social A Famílias E Pessoas Vulneráveis		39.500.000,00 0,07
PROJECTOS DE INVESTIMENTOS PÚBLICOS LOCAL - PROJECTOS PIIM		
Município / Projecto / Actividade		Valor
Total Geral		8.788.990.968,00
Ambaca		460.971.994,00
Construção De Uma Linha De Média Tensão Para Electrificação Da Comuna Do Luinga/Ambaca		76.669.433,00
Construção E Apetrechamento De Escola De 7 Salas De Aulas Na Vila Da Camabatela, Bairro Henda (Lote 2)		384.302.561,00
Banga		327.731.557,00
Construção De Uma Morgue Municipal Na Sede Municipal Da Banga		60.118.550,00
Construção E Apetrechamento De Uma Escola De 7 Salas De Aulas Na Comuna De Aldeia Nova		115.278.750,00
Construção E Apetrechamento De Uma Escola Primária De 7 Salas De Aula Na Comuna De Cariamba		45.000.000,00
Terraplanagem Da Estrada Banga/Caboco/Aldeia Nova-Banga		107.334.257,00
Bolongongo		634.669.999,00
Construção E Apetrechamento De Uma Escola Primária Com 7 Salas De Aulas - Aldeia Quindungo		169.168.625,00
Construção E Apetrechamento De Uma Escola Primária Com 7 Salas De Aulas - Mulengo Bairro Praia		196.250.000,00
Construção E Apetrechamento De Uma Morgue No Hospital Bolongongo (6 Gavetas)		83.982.943,00
Terraplanagem Das Vias De Acesso Ao Município (60km) - Bolongongo/Terreiro/Quiquiemba		185.268.431,00
Cambambe		2.208.650.132,00
Construção E Apetrechamento De Um Centro De Saúde Materno-Infantil, De Referência Na Cidade Do Dondo, Município De Cambambe		56.038.376,00
Construção E Apetrechamento De Uma Escola De 22 Salas De Aula/Dondo-Cambambe		414.293.750,00
Reabilitação E Apetrechamento Do Hospital Municipal Do Dondo - Cambambe		1.738.318.006,00
Cazengo		2.953.933.708,00
Asfaltagem Do Bairro Da Juventude E Hospital Do Sassa		210.563.283,00
Construção De Uma Escola Do 1º Ciclo No Bairro Sambizanga		138.625.000,00
Conclusão E Apetrechamento De Uma Escola De 16 Salas De Aulas No Bairro Sambizanga (Quibuangoma), Na Cidade De Ndalatando		58.333.580,00
Construção De 1 Escola Com 30 Salas De Aulas Em Ndalatando		85.215.596,00
Construção De 1 Sistema De Aproveitamento Das Aguas De Santa Isabel E Reforço Do Abastecimento De Agua Em N'Dalatando		30.633.063,00
Construção De 150 Casas Sociais, Tipo T3-A, No Bairro Do Km 11 - Cidade De Ndalatando, Município Do Cazengo, Província Do Cuanza Norte, Lote 1		26.028.701,00
Construção De 500 Casas Sociais No Km 11/Município Do Cazengo		128.888.057,00
Construção De Cemitério Municipal Em Ndalatando		31.705.677,00
Construção De Um Aterro Sanitário-Cazengo		210.000.000,00
Construção De Um Centro De Saúde No Km 11/Município Do Cazengo		97.750.000,00
Construção De Uma Escola De 12 Salas De Aulas Em Ndalatando No Município De Cazengo		221.900.000,00
Construção De Uma Escola Primária De 7 Salas De Aulas No Município De Cazengo		419.250.000,00
Construção E Apetrechamento De Uma Escola De 22 Salas De Aula Em Ndalatando		405.258.120,00
Construção E Apetrechamento De Uma Escola De 22 Salas De Aula No Cazengo		515.957.631,00
Construção E Apetrechamento De Uma Morgue No Hospital Sanatório (3 Gavetas)		257.600.000,00
Reabilitação E Ampliação Da Escola Secundária De 14 Salas Do 1º E 2º Ciclo Do Bairro Tenga		116.225.000,00
Golungo Alto		204.171.282,00
Construção E Apetrechamento De Uma Escola Primária Com 7 Salas De Aula-Golungo Alto		50.405.860,00
Construção E Apetrechamento De Uma Escola Primária Com 7 Salas De Aulas Na Sede Do Município Do Golungo Alto		63.051.776,00
Reabilitação Estrada Terciária Golungo Alto (Açude Até Cerca)		90.713.646,00
Lucala		460.375.050,00

 GOVERNO DE ANGOLA Ministério da Economia	ORÇAMENTO GERAL DO ESTADO 2023 Dotação Orçamental Por Orgão	Emissão: 01/03/2023 - 22:58:22 Página: 323
---	--	---

Município / Projecto / Actividade	Valor
Construção De Uma Escola De 7 Salas De Aulas No Bairro Pamba Do Sector - Pcep	45.375.050,00
Reabilitação E Construção 3 Km Das Artérias, Rede De Esgotos E Valas De Drenagem-Lucala	415.000.000,00
Ngonguembo	483.716.003,00
Construção De Escola Primário De 7 Salas De Aulas Na Comuna De Camane	224.116.755,00
Construção E Apetrechamento De Uma Escola Primária Com 7 Salas De Aula-Ngonguembo	259.599.248,00
Quiculungo	322.875.343,00
Construção E Apetrechamento De Uma Escola Primária Com 7 Salas De Aula No Bairro Camacala –Quiculungo	69.375.000,00
Construção E Apetrechamento De Uma Escola Primária Com 7 Salas De Aula No Bairro Dungue –Quiculungo	69.375.000,00
Reabilitação Da Estrada Terciária Da Vila Do Quiculungo, Com 15 Km	118.061.681,00
Reabilitação Da Estrada Terciária Quiculungo/Bairro Khezo/Sede (Pambo Sonhe/Quiculungo) - 16km	66.063.662,00
Samba Cajú	731.895.900,00
Conclusão Da Construção E Apetrechamento Do Hospital Municipal De Samba Cajú	28.331.267,00
Construção Da Via De Acesso Ao Hospital Municipal De Samba Cajú	361.876.901,00
Construção E Apetrechamento Da Escola De 7 Salas De Aulas No Sector Do Mussabo	31.625.000,00
Construção E Apetrechamento De 1 Escola Primária Com 14 Salas De Aula (Conclusão)	219.782.236,00
Construção E Apetrechamento De Uma Escola De 22 Salas De Aula Em Samba Cajú	44.686.250,00
Construção E Apetrechamento De Uma Escola Primária Com 7 Salas De Aula-Samba Cajú	45.594.246,00


PROJECTOS DE INVESTIMENTOS PÚBLICOS LOCAL - OUTROS PROJECTOS

Município / Projecto / Actividade	Valor
Total Geral	6.435.571.173,00
Cazengo	332.910.692,00
Conclusão E Apetrechamento De Uma Escola De 16 Salas De Aulas No Bairro Sambizanga (Quibuangoma), Na Cidade De Ndalatando	39.632.096,00
Construção De Infra-Estruturas 200 Fogos Cuanza Norte	96.749.650,00
Construção De 150 Casas Sociais, Tipo T3-C, No Bairro Do Km 11 - Cidade De Ndalatando, Município Do Cazengo, Província Do Cuanza Norte, Lote 1	54.379.774,00
Construção De Uma Estação Compacta De Tratamento De Água (Eta) E 7.7 Km De Conduta Adutora Dn250, Na Cidade De N'Dalatando, Município Do Cazengo	28.049.172,00
Programa Água Para Todos Do Município Do Cazengo	114.100.000,00
Golungo Alto	49.320.815,00
Reabilitação Da Estação De Tratamento De Água Do Golungo Alto, Na Província Do Cuanza Norte	49.320.815,00
Lucala	4.110.666.783,00
Electrificação De Três Municípios Na Província Do Cuanza Norte	3.548.539.571,00
Electrificação Rural E Local Do Centro De Produção Agroindustrial De Samba Lucala E Zonas Vizinhas	235.230.455,00
Programa Água Para Todos Do Município De Lucala	326.896.757,00
Quiculungo	102.500.000,00
Programa Água Para Todos Do Município De Quiculungo	102.500.000,00
Samba Cajú	60.633.000,00
Programa Água Para Todos Do Município De Samba Cajú	25.815.000,00
Reabilitação E Expansão Do Sistema Abastecimento De Água De Samba Cajú	34.818.000,00
Vários Municípios-Uíge	1.779.539.883,00
Alargamento Da Rede Estrutural De Água E Saneamento Básico	434.253.489,00
Construção E Reabilitação De Infraestruturas Rurais	834.320.920,00
Construção E Reabilitação De Infraestruturas Sociais	510.965.474,00

DESPESAS DE NATUREZA POR UNIDADE ORÇAMENTAL


Unidade Orçamental / Natureza	Valor	%
Administração Municipal De Ambaca	3.531.992.451,00	100,00

 GOVERNO DE ANGOLA Ministério das Finanças	ORÇAMENTO GERAL DO ESTADO 2023 Dotação Orçamental Por Órgão	Emissão: 01/03/2023 - 22:58:22 Página: 324
Unidade Orçamental / Natureza	Valor	%
Despesas Correntes	2.840.700.096,00	80,43
Despesas Com O Pessoal	1.439.841.066,00	40,77
Contribuições Do Empregador	118.336.074,00	3,35
Despesas Em Bens E Serviços	1.280.522.956,00	36,25
Subsídios E Transferências Correntes	2.000.000,00	0,06
Despesas De Capital	691.292.355,00	19,57
Investimentos	691.292.355,00	19,57
Administração Municipal De Banga	2.101.911.377,00	100,00
Despesas Correntes	1.520.183.774,00	72,32
Despesas Com O Pessoal	701.561.076,00	33,38
Contribuições Do Empregador	48.894.331,00	2,33
Despesas Em Bens E Serviços	769.724.767,00	36,62
Subsídios E Transferências Correntes	3.600,00	0,00
Despesas De Capital	581.727.603,00	27,68
Investimentos	581.727.603,00	27,68
Administração Municipal De Bolongongo	2.615.966.948,00	100,00
Despesas Correntes	1.649.940.017,00	63,07
Despesas Com O Pessoal	829.211.953,00	31,70
Contribuições Do Empregador	58.500.000,00	2,24
Despesas Em Bens E Serviços	762.228.064,00	29,14
Despesas De Capital	966.026.931,00	36,93
Investimentos	966.026.931,00	36,93
Administração Municipal De Cambambe	5.319.558.874,00	100,00
Despesas Correntes	3.084.195.564,00	57,98
Despesas Com O Pessoal	1.728.001.493,00	32,48
Contribuições Do Empregador	135.469.632,00	2,55
Despesas Em Bens E Serviços	1.220.274.439,00	22,94
Subsídios E Transferências Correntes	450.000,00	0,01
Despesas De Capital	2.235.363.310,00	42,02
Investimentos	2.235.363.310,00	42,02
Administração Municipal De Cazengo	9.043.013.143,00	100,00
Despesas Correntes	6.075.719.807,00	67,19
Despesas Com O Pessoal	4.594.716.380,00	50,81
Contribuições Do Empregador	340.282.592,00	3,76
Despesas Em Bens E Serviços	1.140.720.835,00	12,61
Despesas De Capital	2.967.293.336,00	32,81
Investimentos	2.967.293.336,00	32,81
Administração Municipal De Lucala	3.297.557.767,00	100,00
Despesas Correntes	2.287.979.685,00	69,38
Despesas Com O Pessoal	1.069.974.232,00	32,45
Contribuições Do Empregador	102.021.734,00	3,09
Despesas Em Bens E Serviços	1.115.473.719,00	33,83
Subsídios E Transferências Correntes	510.000,00	0,02

 GOVERNO DE ANGOLA Ministério das Finanças	ORÇAMENTO GERAL DO ESTADO 2023 Dotação Orçamental Por Órgão	Emissão: 01/03/2023 - 22:58:22 Página: 325
Unidade Orçamental / Natureza	Valor	%
Despesas De Capital	1.009.578.082,00	30,62
Investimentos	1.009.578.082,00	30,62
Administração Municipal De Ngonguambo	2.387.427.138,00	100,00
Despesas Correntes	1.619.636.285,00	67,84
Despesas Com O Pessoal	681.312.005,00	28,54
Contribuições Do Empregador	42.000.000,00	1,76
Despesas Em Bens E Serviços	893.774.280,00	37,44
Subsídios E Transferências Correntes	2.550.000,00	0,11
Despesas De Capital	767.790.853,00	32,16
Investimentos	767.790.853,00	32,16
Administração Municipal De Quiculungo	2.769.950.575,00	100,00
Despesas Correntes	2.050.330.084,00	74,02
Despesas Com O Pessoal	1.015.432.891,00	36,66
Contribuições Do Empregador	75.916.024,00	2,74
Despesas Em Bens E Serviços	958.981.169,00	34,62
Despesas De Capital	719.620.491,00	25,98
Outras Despesas De Capital	141.677.413,00	5,11
Investimentos	577.943.078,00	20,86
Administração Municipal De Samba Cajú	2.857.619.253,00	100,00
Despesas Correntes	1.713.252.249,00	59,95
Despesas Com O Pessoal	1.190.598.936,00	41,66
Contribuições Do Empregador	98.653.827,00	3,45
Despesas Em Bens E Serviços	423.999.486,00	14,84
Despesas De Capital	1.144.367.004,00	40,05
Investimentos	1.144.367.004,00	40,05
Administração Municipal Do Golungo Alto	2.290.822.514,00	100,00
Despesas Correntes	1.854.357.552,00	80,95
Despesas Com O Pessoal	1.019.901.293,00	44,52
Contribuições Do Empregador	66.658.242,00	2,91
Despesas Em Bens E Serviços	767.793.017,00	33,52
Subsídios E Transferências Correntes	5.000,00	0,00
Despesas De Capital	436.464.962,00	19,05
Investimentos	436.464.962,00	19,05
Gabinete Provincial Da Saúde Cuanza Norte	1.821.941.659,00	100,00
Despesas Correntes	1.821.941.659,00	100,00
Despesas Com O Pessoal	1.199.989.488,00	65,86
Contribuições Do Empregador	109.475.308,00	6,01
Despesas Em Bens E Serviços	273.362.863,00	15,00
Subsídios E Transferências Correntes	239.114.000,00	13,12
Gabinete Provincial De Educação Do Cuanza Norte	7.440.532.241,00	100,00
Despesas Correntes	7.440.532.241,00	100,00
Despesas Com O Pessoal	6.599.000.000,00	88,69

 GOVERNO DE ANGOLA Ministério do Orçamento	ORÇAMENTO GERAL DO ESTADO 2023 Dotação Orçamental Por Órgão	Emissão: 01/03/2023 - 22:58:22 Página: 326
Unidade Orçamental / Natureza	Valor	%
Contribuições Do Empregador	500.000.000,00	6,72
Despesas Em Bens E Serviços	340.532.241,00	4,58
Subsídios E Transferências Correntes	1.000.000,00	0,01
Governo Provincial Do Cuanza-Norte	10.622.384.738,00	100,00
Despesas Correntes	6.020.158.993,00	56,67
Despesas Com O Pessoal	3.109.693.007,00	29,27
Contribuições Do Empregador	437.632.936,00	4,12
Despesas Em Bens E Serviços	1.719.488.954,00	16,19
Subsídios E Transferências Correntes	753.344.096,00	7,09
Despesas De Capital	4.602.225.745,00	43,33
Investimentos	4.602.225.745,00	43,33
Hospital Provincial Do Cuanza-Norte	1.501.405.000,00	100,00
Despesas Correntes	1.501.405.000,00	100,00
Despesas Com O Pessoal	952.000.000,00	63,41
Contribuições Do Empregador	37.982.000,00	2,53
Despesas Em Bens E Serviços	511.405.000,00	34,06
Subsídios E Transferências Correntes	18.000,00	0,00
Instituto Técnico Agrário Do Cuanza Norte	390.358.432,00	100,00
Despesas Correntes	390.358.432,00	100,00
Despesas Com O Pessoal	191.327.808,00	49,01
Contribuições Do Empregador	20.000.000,00	5,12
Despesas Em Bens E Serviços	179.030.624,00	45,86
PROJECTOS DO ORÇAMENTO PARTICIPATIVO / MUNÍCIPE		
Projecto / Actividade	Valor	%
Total Geral	250.000.000,00	100,00
Alargamento Da Rede De Abastecimento De Agua Na Zona 3	7.500.000,00	3,00
Apoio Alimentar A Idosos, Viúvas E Pessoas Vulneráveis	3.000.000,00	1,20
Apoio Aos Centros De Acolhimento De Crianças Orfãs Abandonadas	5.000.000,00	2,00
Apoio Aos Jovens Do Municipio Com Cursos Profissionais	1.000.000,00	0,40
Apoio As Familias Vulneraveis	1.000.000,00	0,40
Aquisição De 3 Moageiras - Sedes Municipal E Comunais	5.000.000,00	2,00
Aquisição De Chapas De Zinco Para Os Idosos	2.500.000,00	1,00
Aquisição De Contentores Plásticos Para A Conservação De Lixo	2.500.000,00	1,00
Aquisição De Livros Infantis Para Escolas Do Municipio	500.000,00	0,20
Aquisição De Material De Limpeza Para As Escolas Do Municipio N.ºs 401, 402, 403 E 404	1.000.000,00	0,40
Aquisição De Material Didáctico Para Adolescentes	2.500.000,00	1,00
Aquisição De Meios De Cultivo Para A Prática De Agricultura	1.000.000,00	0,40
Aquisição E Distribuição De Material Didáctico	5.000.000,00	2,00
Capacitação Profissional Dos Jovens Do Municipio	4.000.000,00	1,60
Conclusão E Apetrechamento Do Jango Comunitário	2.500.000,00	1,00
Construção De 2 Chafarizes No Projecto 200 Fogos Habitacionais	3.000.000,00	1,20
Construção De 2 Poços De Água	2.500.000,00	1,00
Construção De 2 Tanques De Água Nos Bairros Santa Luísa E Beta	3.000.000,00	1,20

 GOVERNO DE ANGOLA Ministério da Economia	ORÇAMENTO GERAL DO ESTADO 2023 Dotação Orçamental Por Órgão	Emissão: 01/03/2023 - 22:58:22 Página: 327
Projecto / Actividade	Valor	%
Construção De 4 Tanques De Água De 20 Mil Litros	4.000.000,00	1,60
Construção De Bacia De Retenção De Água No Bairro Kilemba	2.500.000,00	1,00
Construção De Chafariz No Bairro Bumba	6.000.000,00	2,40
Construção De Chafariz Nos Bairros Tuamutunga E Adissandra	6.000.000,00	2,40
Construção De Espaço De Lazer Na Comuna De Cavunga	1.000.000,00	0,40
Construção De Jangos Comunitários Nas Sedes Municipal	3.000.000,00	1,20
Construção De Latriza Públicas	900.000,00	0,36
Construção De Passeios Públicos Em Duas Ruas Da Cidade	7.500.000,00	3,00
Construção De Pontecos Para Interligação Dos Municípios	10.200.000,00	4,08
Construção De Tanque De Água Na Cassumba	9.300.000,00	3,72
Construção E Melhoria Da Iluminação Pública	5.000.000,00	2,00
Desassoreamento Do Rio Tunga	3.000.000,00	1,20
Fomento Do Autoemprego Para Pessoas Com Deficiências	1.000.000,00	0,40
Limpeza E Saneamento Básico Da Escola N.º 401	1.000.000,00	0,40
Limpeza E Saneamento Básico Dos Municípios	1.000.000,00	0,40
Manutenção Da Escola 401 Da Vila Sede Do Município	1.650.000,00	0,66
Manutenção Da Escola Do Bairro Caculo-Cahui	1.000.000,00	0,40
Manutenção Da Escola Do Bairro Capete	1.000.000,00	0,40
Manutenção Da Escola N.º 404-Mbanza De Banze	1.000.000,00	0,40
Manutenção Da Escola Primária N.º 1202 No Bairro Velho	3.500.000,00	1,40
Manutenção Da Rede De Abastecimento De Água Na Sede Municipal	2.000.000,00	0,80
Manutenção Da Rede De Abastecimento De Água Na Sede Municipal,	5.000.000,00	2,00
Manutenção Da Rede De Iluminação Pública Nos Bairros Santa Luisa	3.000.000,00	1,20
Manutenção De 8 Chafarizes - Sedes Municipal E Comuns	5.000.000,00	2,00
Manutenção De Campo De Futebol 11 No Bairro Binga	2.000.000,00	0,80
Manutenção De Campo De Futebol No Bairro 15 Da Comuna De Cambondo	3.000.000,00	1,20
Manutenção De Chafariz No Kilondo, Kididi, Lenvula, Calemba E Kilamba	13.200.000,00	5,28
Manutenção De Chafarizes No Bairro Mbanza De Cariamba	2.000.000,00	0,80
Manutenção De Chafarizes Os Municípios	2.500.000,00	1,00
Manutenção Do Sistema De Água	2.500.000,00	1,00
Massificação Do Desporto No Município	500.000,00	0,20
Massificação Do Desporto No Município De Lucala	5.000.000,00	2,00
Melhoria Da Rede De Iluminação Pública Nos Bairros Antena E Beta	3.000.000,00	1,20
Melhoria De Iluminação Pública Das Vias Terciárias	5.500.000,00	2,20
Melhoria De Iluminação Pública Na Comuna De Cavunga	3.000.000,00	1,20
Melhoria De Iluminação Pública Nos Municípios	1.900.000,00	0,76
Obras De Acabamento De 3 Salas De Aulas Na Escola 384	10.000.000,00	4,00
Operação E Manutenção Geral Dos Ctgom	25.000.000,00	10,00
Reabilitação Da Capela Da Sede Comunal De Samba Lucala	2.000.000,00	0,80
Reabilitação De 3 Chafarizes Nos Bairros Tabi I E II	2.000.000,00	0,80
Reabilitação De 5 Chafarizes No Bairro Zundo	2.000.000,00	0,80
Reabilitação De 7 Chafarizes Na Sede Municipal	5.000.000,00	2,00
Reabilitação De Alguns Campos Desportivos Do Município	1.000.000,00	0,40
Reabilitação De Chafariz No Bairro Catenda	2.000.000,00	0,80
Reabilitação De Jango Comunitário No Bairro Cemitério	2.000.000,00	0,80
Realização De Acções Para O Fomento A Leitura	1.000.000,00	0,40
Reparação Dos Paineis Solares Do Bairro Bessenguela Na Comuna De Aldeia Nova	1.850.000,00	0,74
Restituição Da Tubagem De Água No Bairro Dungue	6.000.000,00	2,40
Substituição Da Tubagem De Água Nas Aldeias Do Tita E Kimeia	6.000.000,00	2,40
Vedação E Manutenção De Chafarizes Do Município	3.000.000,00	1,20

	ORÇAMENTO GERAL DO ESTADO 2023	Emissão: 01/03/2023 - 22:58:22
	Dotação Orçamental Por Orgão	Página: 329

Órgão do Governo: Governo Provincial De Malanje

RECEITAS POR NATUREZA ECONÓMICA

Natureza	Valor	%
Total Geral:	3.804.843.159,00	100,00
Receitas Correntes	3.804.843.159,00	100,00
Receita Tributária	3.501.501.695,00	92,03
Impostos	3.123.674.206,00	82,10
Taxas Custas E Emolumentos	290.877.489,00	7,64
Contribuições	86.950.000,00	2,29
Receita De Serviços	95.943.628,00	2,52
Receita De Serviços Comerciais	3.895.000,00	0,10
Receitas De Serviços Comunitários	92.048.628,00	2,42
Receitas Correntes Diversas	207.397.836,00	5,45
Multas Fiscais	9.671.700,00	0,25
Adicional De 10% S/ Multas	22.518.734,00	0,59
Outras Multas E Penalidades	170.707.402,00	4,49
Outras Receitas Correntes	4.500.000,00	0,12

DESPESAS POR NATUREZA ECONÓMICA

Natureza	Valor	%
Total Geral:	91.480.570.737,00	100,00
Despesas Correntes	68.086.338.124,00	74,43
Despesas Com O Pessoal	35.009.374.016,00	38,27
Despesas Com O Pessoal Civil	34.992.374.016,00	38,25
Despesas Com O Pessoal Militar	17.000.000,00	0,02
Contribuições Do Empregador	2.208.011.126,00	2,41
Contribuições Do Empregador Para A Segurança Social	2.208.011.126,00	2,41
Despesas Em Bens E Serviços	28.122.780.702,00	30,74
Bens	13.269.869.473,00	14,51
Serviços	14.852.911.229,00	16,24
Subsídios E Transferências Correntes	2.746.172.280,00	3,00
Transferências Correntes	2.746.172.280,00	3,00
Despesas De Capital	23.394.232.613,00	25,57
Investimentos	23.297.832.613,00	25,47
Aquisição De Bens De Capital Fixo	23.297.832.613,00	25,47
Outras Despesas De Capital	96.400.000,00	0,11

DESPESAS POR FUNÇÃO

Função	Valor	%
Total Geral	91.480.570.737,00	100
Serviços Públicos Gerais	15.849.776.300,00	17,33
Orgãos Executivos	15.849.776.300,00	17,33
Educação	29.698.002.816,00	32,46
Ensino Primário	7.213.927.971,00	7,89
Ensino Secundário	22.016.442.324,00	24,07
Ensino Técnico-Profissional	163.875.000,00	0,18
Educação Especial	303.757.521,00	0,33

 GOVERNO DE ANGOLA Ministério da Economia	ORÇAMENTO GERAL DO ESTADO 2023 Dotação Orçamental Por Órgão	Emissão: 01/03/2023 - 22:58:22 Página: 390
Função	Valor	%
Saúde	23.581.209.566,00	25,78
Serviços Hospitalares Gerais	8.781.823.093,00	9,60
Serviços Hospitalares Especializados	790.004.562,00	0,86
Serviços De Centros Médicos E De Maternidade	3.545.914.524,00	3,88
Serviços De Saúde Pública	10.463.467.387,00	11,44
Protecção Social	1.391.973.229,00	1,52
Família E Infância	1.331.695.209,00	1,46
Habitação	60.278.020,00	0,07
Habitação E Serviços Comunitários	19.872.836.419,00	21,72
Desenvolvimento Habitacional	152.932.399,00	0,17
Abastecimento De Água	631.418.188,00	0,69
Desenvolvimento Comunitário	8.799.158.630,00	9,62
Saneamento Básico	3.850.577.782,00	4,21
Infra-Estrutura Urbana	6.438.749.420,00	7,04
Recreação, Cultura E Religião	43.440.754,00	0,05
Serviços Culturais	19.950.000,00	0,02
Serviços Recreativos E Desportivos	23.490.754,00	0,03
Assuntos Económicos	1.043.331.653,00	1,14
Agricultura, Sivicultura, Pesca E Caça	73.915.448,00	0,08
Agricultura	50.000.000,00	0,05
Sivicultura	23.915.448,00	0,03
Transportes	56.726.153,00	0,06
Transporte Rodoviário	56.726.153,00	0,06
Combustíveis E Energia	912.690.052,00	1,00
Electricidade	912.690.052,00	1,00

DESPESAS POR PROGRAMA


Programa / Projecto	Valor	%
Total Geral	91.480.570.737,00	100,00
Acções Correntes	56.796.383.354,00	62,09
Administração Geral	39.494.448.939,00	43,17
Celebração De Datas Comemorativas	147.487.250,00	0,16
Consultoria Técnica No Ambito Do Pirm	109.000.000,00	0,12
Operação E Manutenção Geral Dos Serviços	5.887.397.640,00	6,44
Prestação De Serviço Da Saúde	8.662.729.445,00	9,47
Prestação De Serviços De Ensino	2.495.320.080,00	2,73
Capacitação Institucional E Valorização Dos Recursos Humanos	608.280.447,00	0,66
Modernização E Reforço Da Capacidade Institucional	608.280.447,00	0,66
Construção E Reabilitação De Edifícios Públicos E Equipamentos Sociais	1.508.976.156,00	1,65
Conclusão E Apetrechamento Do Edifício Da Administração Municipal	132.569.800,00	0,14
Construção De Um Parque Infantil	23.490.754,00	0,03
Manutenção E Conservação De Equipamentos Públicos	1.352.915.602,00	1,48
Construção E Reabilitação De Infraestruturas Rodoviárias	4.979.890.171,00	5,44
Asfaltagem (Resselagem) De 50 Km De Estrada Na Cidade De Malanje	37.801.624,00	0,04
Construção De Uma Ponte Metalica De 20m Sobre O Rio Cole	31.305.637,00	0,03
Construção De Uma Ponte Metalica De 20m Sobre O Rio N'Gola Lujji	56.726.153,00	0,06
Reabilitação Da Estrada Quirima - Sautar (58 Km)	28.500.000,00	0,03
Reabilitação Da Estrada Quirima/Luquembo (60km)	36.040.754,00	0,04

 GOVERNO DE ANGOLA Ministério da Economia	ORÇAMENTO GERAL DO ESTADO 2023 Dotação Orçamental Por Orgão	Emissão: 01/03/2023 - 22:58:22 Página: 331
Programa / Projecto	Valor	%
Reabilitação Das Vias (62 Km) Massango Kihuhu E Davio A Kinguengue 85 Km	519.711.027,00	0,57
Reabilitação De Uma Pontes De 15 Metros Em Kiwaba Nzoji	49.555.520,00	0,05
Reabilitação De Uma Pontes De 30 Metros Em Kiwaba Nzoji	49.555.520,00	0,05
Terraplanagem (53 Km) De Construção De 2 Pontecos (5 Metros), Uma Ponte (5 Metros) E Passagens Hidráulicas Do Troço Que Liga A Sede Municipal E A Comuna Da Missão Dos Bângalas	95.000.000,00	0,10
Terraplanagem (53 Km) De Construção De 4 Pontecos (5 Metros), Uma Ponte (10 Metros) E Passagens Hidráulicas Do Troço Que Liga As Comunas Do Xandel E Moma	87.029.980,00	0,10
Terraplanagem Da Estrada De Cunga Palanca 60 Km Capunda/Cunga Palanca	280.000.000,00	0,31
Terraplanagem Da Estrada De Quimbango (60 Km) Capunda/Quimbango	290.000.000,00	0,32
Terraplanagem Da Via Da Comuna Luquinje (75km) Com 12 Pontões De 4m Cada	644.401.296,00	0,70
Terraplanagem Da Vias Cangandala /Caribo/Culamajia 60 Km (9 Pontes)	147.552.893,00	0,16
Terraplanagem Das Vias Cangandala/Bembo 85 Km (6 Pontes)	282.437.443,00	0,31
Terraplanagem Das Vias Terciárias Da Comuna De Quitapa (100 Km) E Uma Ponte De 20m	52.569.800,00	0,06
Terraplanagem Das Vias Terciárias De Tondicurindí Comuna Sede (65 Km) E 19 Pontecos	357.655.924,00	0,39
Terraplanagem De 135 Km De Estrada Com 24 Pontes De 15m E 20 Pontões De 30m	224.999.756,00	0,25
Terraplanagem De 25 Km No Sector De Luquembo Soba	230.000.000,00	0,25
Terraplanagem De 35 Km De Estrada Com Passagens Hidráulicas De Pequeno Porte	70.500.000,00	0,08
Terraplanagem De 63 Km No Município De Kiwaba Nzoji	49.555.520,00	0,05
Terraplanagem De 67 Km De Estrada E Construção De 4 Pontes De 6m Cada Uma	85.000.000,00	0,09
Terraplanagem De Vias No Município 45,4 Km E 18,59 Km Com 5 Passagens Hidráulicas E 9,3 Km De Valetas	96.858.131,00	0,11
Terraplanagem De Vias Secundárias E Terciárias	695.192.013,00	0,76
Terraplanagem Do Troço Marimba / Cambo-Sunjinje, 66 Km	89.941.180,00	0,10
Terraplanagem Do Troço Marimba / Dala Samba, 124 Km	85.000.000,00	0,09
Terraplanagem Do Troço Marimba / Tembo-Aluma, 115 Km	81.000.000,00	0,09
Terraplanagem E Reabilitação De 83 Km De Estrada E Quatro Pontes (Duas Com 6m E Duas Com 8m E 10m)	226.000.000,00	0,25
Desenvolvimento Da Educação Pré-Escolar	243.259.941,00	0,27
Apetrechamento Das Unidades Escolares	243.259.941,00	0,27
Desenvolvimento Da Rede Urbana	25.600.000,00	0,03
Requalificação Do Parque Infantil Pioneiro Zeca	25.600.000,00	0,03
Desenvolvimento Do Ensino Secundário Geral	1.797.479.964,00	1,96
Conclusão Da Escola Esquadrão Bomboco/Malanje	139.678.334,00	0,15
Construção De Uma Escola De 12 Salas De Aulas No Município De Marimba - Pcep	163.125.000,00	0,18
Construção De Uma Escola De 12 Salas De Aulas No Município De Massango	58.904.480,00	0,06
Construção E Apetrechamento De Uma Escola Do Segundo Cido De 12 Salas De Aulas Na Sede Municipal	100.000.000,00	0,11
Construção E Apetrechamento De Uma Escola Secundária Em Malanje	1.335.772.150,00	1,46
Desenvolvimento Integral Da Juventude	2.450.968.724,00	2,68
Construção Apetrechamento Casa Da Juventude De Malanje	2.450.968.724,00	2,68
Desenvolvimento Local E Combate A Pobreza	8.190.443.740,00	8,95
Alargamento Da Rede Estrutural De Agua E Saneamento Básico	1.050.774.754,00	1,15
Apoio As Acções De Cidadania	238.781.748,00	0,26
Construção De Escolas De 12 Salas De Aulas No Município De Mucari /Pcep	25.625.000,00	0,03
Construção De Escolas De 7 Salas De Aulas No Município De Malanje /Pcep	29.379.063,00	0,03
Construção De Escolas De 7 Salas De Aulas No Município De Mucari /Pcep	25.652.475,00	0,03
Construção E Reabilitação De Infraestruturas Rurais	936.675.982,00	1,02
Construção E Reabilitação De Infraestruturas Sociais	1.765.549.299,00	1,93
Cuidados Primários De Saúde.	1.339.990.780,00	1,46
Encargos Administrativo Com O Programa De Combate A Pobreza No Município	824.164.080,00	0,90

 GOVERNO DE ANGOLA Ministério da Economia	ORÇAMENTO GERAL DO ESTADO 2023 Dotação Orçamental Por Órgão	Emissão: 01/03/2023 - 22:58:22 Página: 332
Programa / Projecto	Valor	%
Fomento Da Agricultura, Pecuária, Pescas	585.875.568,00	0,64
Fomento Das Ações Culturais, Promoção Do Turismo E Praticas Desportivas	236.216.413,00	0,26
Merenda Escolar - Pcp	660.000.000,00	0,72
Promoção Do Genero E Empoderamento Da Mulher	471.758.578,00	0,52
Expansão Do Abastecimento De Água Nas Áreas Urbanas, Sedes De Município E Áreas Rurais	631.418.188,00	0,69
Construção De 1 Pequeno Sistema De Abastecimento De Água, Incluindo 4 Chafarizes E 4 Torneiras De Cada, Na Aldeia De Ngana Muango	21.691.250,00	0,02
Construção De 1 Pequeno Sistema De Abastecimento De Água, Incluindo 4 Chafarizes E 4 Torneiras De Cada, Na Aldeia Do Seta	22.250.000,00	0,02
Construção De 1 Pequeno Sistema De Abastecimento De Água, Incluindo 4 Chafarizes E 4 Torneiras De Cada, Na Aldeia Do Suco	23.869.250,00	0,03
Construção De 12 Pequenos Sistemas De Água	25.000.000,00	0,03
Construção De 2 Pequenos Sistemas De Água	25.000.003,00	0,03
Construção De 2 Pequenos Sistemas De Água - Quirima	23.627.772,00	0,03
Construção De 2 Pequenos Sistemas De Água Na Comuna Sede - Aldeias De Xibenga E Mussumba	23.490.754,00	0,03
Construção De 4 Pequenos Sistemas De Agua (Psa) E 10 Furos Com Bombas Manuais - Mucari	56.000.000,00	0,06
Construção De 4 Pontos De Sistema De Agua	69.344.656,00	0,08
Construção De Dois Sistema De Agua Nos Bairros Cambundi Do Cuije E Vila Matilde E Reabilitação De 10 Pontos De Agua Com Bombas Manuais	25.350.000,00	0,03
Construção De Um Pequeno Sistema De Abastecimento De Agua, Na Aldeia De Bamba	22.579.250,00	0,02
Construção De Um Pequeno Sistema De Abastecimento De Agua, Na Aldeia De Banda	22.668.250,00	0,02
Construção De Um Pequeno Sistema De Abastecimento De Agua, Na Aldeia De Katuri	22.687.250,00	0,02
Construção De Um Pequeno Sistema De Abastecimento De Agua, Na Aldeia De Kissua Kinguangua	22.487.654,00	0,02
Construção De Um Pequeno Sistema De Abastecimento De Agua, Na Aldeia De Kuku Bangu	22.719.250,00	0,02
Construção De Um Pequeno Sistema De Abastecimento De Agua, Na Aldeia De Muanda Kissua	22.569.250,00	0,02
Construção De Um Pequeno Sistema De Abastecimento De Agua, Na Aldeia De Muanha Muxica	21.694.250,00	0,02
Construção De Um Pequeno Sistema De Abastecimento De Agua, Na Aldeia De Mufuma	22.657.687,00	0,02
Construção De Um Sistema De Agua No Kinguengue	56.469.789,00	0,06
Construção De Um Sistema De Captação E Abastecimento De Agua Na Comuna Da Missão Dos Bângalas	41.000.000,00	0,04
Reabilitação E Expansão Do Sistema De Abastecimento Agua De Cacusó	38.261.873,00	0,04
Expansão Do Acesso A Energia Eléctrica Nas Áreas Urbanas, Sedes De Município E Areas Rurais	912.690.052,00	1,00
Ampliação Do Sistema De Iluminação Pública Na Sede Municipal	55.210.303,00	0,06
Iluminação Publica	857.479.749,00	0,94
Fomento Da Produção Pecuária	50.000.000,00	0,05
Campanha De Vacinação Animal	50.000.000,00	0,05
Habitação	213.210.419,00	0,23
Conclusão E Apetrechamento Da Residência Dos Enfermeiros Do Bairro Sassa Damba	38.800.000,00	0,04
Conclusão E Apetrechamento Da Residência Dos Enfermeiros Do Bairro Xissa	21.478.020,00	0,02
Loteamento De Parcelas De Terreno Para A Auto Construção Dirigida	152.932.399,00	0,17
Melhoria Da Assistência Médica E Medicamentosa	2.178.820.755,00	2,38
Apetrechamento De Unidades Hospitalares	237.115.088,00	0,26
Conclusão E Apetrechamento Do Posto De Saúde Do Bairro Sassa Damba	86.250.000,00	0,09
Conclusão E Apetrechamento Do Posto De Saúde Do Bairro Xissa	94.875.000,00	0,10
Construção De Um Centro De Saúde No Sautar	365.700.000,00	0,40
Construção De Um Posto De Saúde Tipo A	36.557.096,00	0,04
Construção De Um Posto De Saúde, No Sector Do Taka	86.595.000,00	0,09
Construção Do Hospital Municipal De Marimba	183.425.000,00	0,20
Construção E Apetrechamento De 1 Posto De Saúde Tipo A - Quirima	42.254.252,00	0,05

 GOVERNO DE ANGOLA Ministério da Economia	ORÇAMENTO GERAL DO ESTADO 2023 Dotação Orçamental Por Órgão	Emissão: 01/03/2023 - 22:58:22 Página: 333
Programa / Projecto	Valor	%
Construção E Apetrechamento De Um Posto De Saúde Do Tipo A	390.153.681,00	0,43
Construção E Apetrechamento De Um Posto De Saúde Do Tipo A Cacuso - Malanje	94.420.940,00	0,10
Construção E Apetrechamento De Um Posto De Saúde Do Tipo B Cacuso - Malanje	93.454.155,00	0,10
Construção E Apetrechamento De Uma Sala Para Pequenas Cirurgias	54.018.390,00	0,06
Construção E Apetrechamento Do Centro Médico Polivalente De Kalandula/Malanje	324.004.067,00	0,35
Reabilitação Do Posto De Saúde De Dumba Cabango/Cambundi Catembo	89.998.086,00	0,10
Melhoria Da Qualidade E Desenvolvimento Do Ensino Primário	4.025.246.652,00	4,40
Ampliação E Apetrechamento Da Escola N.º 87 Malanje	64.715.873,00	0,07
Concepção, Construção E Apetrechamento De Uma Escola De 7 Salas Na Comuna De Quizenga	130.000.000,00	0,14
Construção De 1 Escola De 7 Salas De Aulas No Município De Cunda Dia Base Na Sede Do Município	114.750.000,00	0,13
Construção De 1 Escola De 12 Salas De Aulas Na Comuna Sede, Bairro Kilamba Kiaxi	81.250.000,00	0,09
Construção De 1 Escola De 7 Salas De Aulas Na Comuna Do Pungo Andongo, Bairro Kitexe	67.500.000,00	0,07
Construção De 1 Escola De 7 Salas De Aulas Na Comuna Sede, Sector De Malete	66.250.000,00	0,07
Construção De 1 Escola De 7 Salas De Aulas No Município De Cunda Dia Base Na Comuna De Milando	132.540.024,00	0,14
Construção De Escolas De 12 Salas De Aulas No Município De Calandula /Pcep	253.192.671,00	0,28
Construção De Escolas De 12 Salas De Aulas No Município De Cangandala /Pcep	42.598.968,00	0,05
Construção De Escolas De 12 Salas De Aulas No Município De Quirima /Pcep	98.695.288,00	0,11
Construção De Escolas De 7 Salas De Aulas No Município De Calandula /Pcep	243.750.000,00	0,27
Construção De Escolas De 7 Salas De Aulas No Município De Cangandala /Pcep	50.376.202,00	0,06
Construção De Escolas De 7 Salas De Aulas No Município De Massango /Pcep	102.500.000,00	0,11
Construção De Escolas De 7 Salas De Aulas No Município De Quirima /Pcep	45.750.000,00	0,05
Construção De Um Complexo Escolar Com 12 Salas No Município De Cahombo	359.180.443,00	0,39
Construção De Uma Escola De 7 Salas De Aulas No Município De Cahombo - Pcep	41.841.691,00	0,05
Construção De Uma Escola De 7 Salas De Aulas No Município De Marimba - Pcep	162.500.000,00	0,18
Construção De Uma Escola De Ensino Especial Em Malanje	215.169.783,00	0,24
Construção E Apetrechamento De 1 Escola De 12 Salas De Aulas Na Sede Da Comuna Do Lombe	83.750.000,00	0,09
Construção E Apetrechamento De 1 Escola De 12 Salas De Aulas No Bairro Gajajeira Na Sede Do Município	107.500.000,00	0,12
Construção E Apetrechamento De 1 Escola De 12 Salas De Aulas No Município De Kiwaba Nzoji Comuna Do Mufuma	61.944.400,00	0,07
Construção E Apetrechamento De 1 Escola De 7 Salas De Aulas No Município De Kiwaba Nzoji Comuna Do Mufuma	61.944.400,00	0,07
Construção E Apetrechamento De Uma Escola De 12 Salas De Aulas No Município De Camabundi-Catembo/Pcep	142.309.400,00	0,16
Construção E Apetrechamento De Uma Escola Do Ensino Primário De 7 De Salas De Aulas Na Comuna Do Xandel	73.761.474,00	0,08
Construção E Apetrechamento De Uma Escola Primária De 7 Salas De Aulas No Município De Cambundi-Catembo/Pcep	126.562.788,00	0,14
Reabilitação Da Escola Amilcar Cabral - Fase Ii Malanje	651.644.640,00	0,71
Reabilitação E Apetrechamento Da Escola Comandante Gika N.º 108	120.000.000,00	0,13
Reabilitação E Apetrechamento Da Escola Primária Comandante Kwenha N.º 129 No Casco De Malanje - Lote 5	27.990.476,00	0,03
Reabilitação E Apetrechamento Da Escola Primária De Kizanga N.º 149	32.282.025,00	0,04
Reabilitação E Apetrechamento Da Escola Primária Kabwabwata No Casco De Malanje - Lote 6	57.476.074,00	0,06
Reabilitação E Apetrechamento Da Escola Primária Palmeira N.º 137 No Casco De Malanje - Lote 3	25.718.788,00	0,03
Reconstrução Da Escola Hoji Ya Henda Em Malanje	179.801.244,00	0,20
Melhoria Da Saúde Materno-Infantil E Nutrição	1.214.104.067,00	1,33
Construção E Apetrechamento Centro Materno Infantil/ Luquembo	1.214.104.067,00	1,33
Melhoria Do Saneamento Básico	1.446.566.625,00	1,58
Limpeza E Saneamento	1.446.566.625,00	1,58

 GOVERNO DE ANGOLA <small>Ministério das Finanças</small>	ORÇAMENTO GERAL DO ESTADO 2023 Dotação Orçamental Por Orgão	Emissão: 01/03/2023 - 22:58:22 Página: 334
Programa / Projecto	Valor	%
Prevenção De Riscos E Protecção Ambiental	2.404.011.157,00	2,63
Desassoreamento Do Rio Malanje	2.404.011.157,00	2,63
Promoção Da Cidadania E Da Participação Dos Cidadãos Na Governação	339.825.116,00	0,37
Alfabetização De Adultos	500.000,00	0,00
Apoio Ao Campeonato Municipa De Football 11 E Aquisição De Materiais Desportivos	2.500.000,00	0,00
Apoio Ao Grupo Teatral Do Município	2.000.000,00	0,00
Apoio Aos Centros Comunitários - Calandula/Sede E Comunas	3.000.000,00	0,00
Apoio Aos Cidadãos Da 3ª Idade E Deficientes Físicos Com Bens Alimentares E Não Alimentares	1.600.000,00	0,00
Apoio Às Associações De Camponeses Com Imputes Agrícolas Na Comuna Do Cariaga	1.500.000,00	0,00
Apoio As Mulheres Camponesas Na Aquisição De Uma Majeira Comunitária	2.600.000,00	0,00
Apoio Na Preparação De 20 Hectares De Terras Em Benefício De 4 Associações Agrícolas	3.125.000,00	0,00
Aquisição De 1 Motorizada De Três Rodas Para Apoio De Cooperativas Agrícolas	3.000.000,00	0,00
Aquisição De 100 Livros Diversos E Meios Informáticos Para Apetrechamento Da Biblioteca Municipal	3.000.000,00	0,00
Aquisição De 15 Kites Desportivos Para Apoiar Dois Torneios De Futebol 11 Em Duas Comunas	1.200.000,00	0,00
Aquisição De 2 Moageiras Para As Aldeias De Mazengo E Medile	3.125.000,00	0,00
Aquisição De 20 Pares De Equipamentos E 20 Bolas Para Insentivo A Prática Desportiva No Seio Da Juventude	2.000.000,00	0,00
Aquisição De 30 Iluminares Públicas E Sua Aplicação, Para Reduzir O Apagão Dos Bairros	5.000.000,00	0,01
Aquisição De 300 Enxadas Para Apoio As Famílias Camponesas	1.000.000,00	0,00
Aquisição De 4 Moageiras Para O Sector De Mangando, Tembo-Aluma, Marimba-Nguengo E Na Regedoria De Mutuangingo	2.500.000,00	0,00
Aquisição De 5 Moageiras Para As Regedorias De Marimba-Nzenza, Ngola-Muinga E Os Bairros Gica, Dala Calunga E Santo-Pedro	2.500.000,00	0,00
Aquisição De Bens Alimentares, Roupas Usadas E Tendas Para Pessoas Da 3.ª Idade	2.475.000,00	0,00
Aquisição De Combustível, Lubrificantes E Manutenção De Motorizadas Adquiridas	500.000,00	0,00
Aquisição De Duas Moageiras Para Associações De Camponeses	1.000.000,00	0,00
Aquisição De Duas Moto-Cultivadoras	2.000.000,00	0,00
Aquisição De Imputes Agrícolas Para Apoio Às Associações E Cooperativas	4.000.000,00	0,00
Aquisição De Luminárias Para As Sedes Comunsais	2.000.000,00	0,00
Aquisição De Madeiras Para A Melhoria Da Ponte Sobre O Rio Bambi Na Aldeia Mulumbila	3.125.000,00	0,00
Aquisição De Materiais E Utensílios Para Campanhas De Limpeza	1.100.000,00	0,00
Aquisição De Materiais Escolares	2.500.000,00	0,00
Aquisição De Material Desportivo Para Os Clubes Da Comuna Do Milando, Lemba E Kunda	2.500.000,00	0,00
Aquisição De Moageiras Para A Associação De Mulheres Das Aldeias De Mbanza Ndongo E Cambonga	2.500.000,00	0,00
Aquisição De Sementes Para Produção De Hortícolas	1.000.000,00	0,00
Aquisição De Viveres E Gêneros Alimentícios Para Apoio As Famílias Vulneráveis	2.000.000,00	0,00
Aquisição Dos Insumos Agrícolas Para Apoio Aos Camponeses Associados E Cooperativas	3.000.000,00	0,00
Aquisição E Distribuição De Cesta Básica Para Pessoas Vulneráveis	1.500.000,00	0,00
Aquisição E Distribuição De Equipamentos Desportivos	3.125.000,00	0,00
Aquisição E Distribuição De Equipamentos Desportivos - Cacuso/Sede E Comunas	2.500.000,00	0,00
Aquisição E Manutenção De 1 Gerador De 15 Kva Para Retirar Regularmente A Agua Do Furo Para 4 Chafarizes	800.000,00	0,00
Aquisição E Montagem De 14 Lâmpadas E 350 Metros De Cabos Eléctricos Para Iluminação Pública	750.000,00	0,00
Aquisição E Montagem De 8 Tanques De Lavar Para As Regedorias Buco E Dala	2.000.000,00	0,00
Aquisição E Transporte De 8 Moageiras Para Apoio As Famílias Vulneráveis	3.600.000,00	0,00
Colocação Do Teto Da Escola Em Construção No Bairro Hunga	2.500.000,00	0,00
Construção De 1 Tanque Para Armazenamento De Agua - Aldeia De Mufuma Cambunze	3.125.000,00	0,00
Construção De 3 Cacimbas Nas Regedorias De Camana-Mbande, Itulo, Muculo-Angola	2.500.000,00	0,00

	ORÇAMENTO GERAL DO ESTADO 2023 Dotação Orçamental Por Órgão	Emissão: 01/03/2023 - 22:58:22 Página: 395
---	--	---

Programa / Projecto	Valor	%
Construção De 4 Cacimbas Nos Sectores De Mangamdo, Aldeia De Bondo, Quessua E Macongo	2.500.000,00	0,00
Construção De Jangos Comunitários - Cambundi Catembo/Sede E Comunas	8.120.000,00	0,01
Construção De Um Jango Comunitário	1.000.000,00	0,00
Construção De Um Ponteco Sobre O Rio Lufe Na Regedoria Quixito De 45 Metros	4.800.000,00	0,01
Criação E Apetrechamento De 1 Jango Comunitário Na Comuna Do Bembo	2.500.000,00	0,00
Destroncamento Para Actividade Agrícola No Luxilo/Pungo Andongo	2.500.000,00	0,00
Expansão E Manutenção Do Sistema De Abastecimento De Água - Cacuso/Sede E Comunas	2.500.000,00	0,00
Ligação Do Sistema De Abastecimento De Água Potável De Canjinga Para Carimacaje	3.125.000,00	0,00
Manutenção Da Rede De Iluminação Pública - Cambundi Catembo/Sede E Comunas	600.000,00	0,00
Manutenção Da Residência Dos Professores No Sector De Mangando	2.500.000,00	0,00
Manutenção Das Motorizadas De Recolha De Resíduos Sólidos - Comunas Do Município/Calandula	2.000.000,00	0,00
Manutenção De 4 Chafarizes Dombó Wazanga	1.000.000,00	0,00
Manutenção De 5 Escolas	1.800.000,00	0,00
Manutenção De Escola De Três Salas De Aula Do Bairro Cazela	2.500.000,00	0,00
Manutenção De Sistema De Água Na Sede Do Município	5.500.000,00	0,01
Manutenção De Um Furo De Água	1.380.000,00	0,00
Manutenção Do Psa Dos Sectores De Mangando E Tembo-Aluma	2.500.000,00	0,00
Manutenção Dos Grupos Geradores De Quimbango E Cahonde	3.000.000,00	0,00
Manutenção Dos Psa Dos Sectores De Xiquila E Calço	2.500.000,00	0,00
Manutenção E Conservação Da Iluminação Pública - Dala/Sede E Comunas	2.500.000,00	0,00
Mecanização Agrícola De 50 Hectares Para As Cooperativas Muelele, Muquixi Mr, Luhanda E Xinga-Iomba	4.000.000,00	0,00
Operação E Manutenção Geral Dos Ctgom	152.925.000,00	0,17
Preparação De 15 Hectares De Terra Para O Cultivo De Hortícolas	1.000.000,00	0,00
Reabilitação Do Parque Infantil Luquembo	1.000.000,00	0,00
Realização De Actividades Culturais - Calandula/Sede E Comunas	3.000.000,00	0,00
Reparação De 3 Manivelas	7.325.116,00	0,01
Reparação De 3 Manivelas No Mucondo, Clemente Caginga E Morais Da Costa	2.475.000,00	0,00
Reparação De 4 Chafarizes	3.900.000,00	0,00
Reparação De 4 Manivelas Nas Aldeias De Hombé, Fiquissa, Gongá Bande E Cassanje	3.125.000,00	0,00
Reparação De Fontes De Água Nas Comunas De Calandula E Cota	2.000.000,00	0,00
Reparação Do Posto Médico Do Sector De Cambunze	2.500.000,00	0,00
Reparação Dos Postos De Saúde De Para-Sempre, Mangando Do Povo E Tembo-Aluma	2.500.000,00	0,00
Substituição De Lâmpadas Na Via Pública (34 Lâmpadas)	2.500.000,00	0,00
Trabalhos De Benfeitoria No Campo De Futebol - Bairros Do Ananias E Catuna De Cima	2.500.000,00	0,00
Vedação E Manutenção Do Fontenário Do Bairro Cõndua Na Regedoria Mucondo	2.000.000,00	0,00
Promoção Da Inovação E Transferência De Tecnologia	33.200.000,00	0,04
Construção De Um Cyber Com Internet Pública - Quirima	33.200.000,00	0,04
Protecção E Promoção De Direitos Da Criança	368.500.000,00	0,40
Construção Casa Apoio A Crianças Sem Cuidados Parentais Malanje	368.500.000,00	0,40
Valorização Da Família E Reforço Das Competências Familiares	1.061.695.209,00	1,16
Serviço De Assistência Social A Famílias E Pessoas Vulneráveis	1.061.695.209,00	1,16

PROJECTOS DE INVESTIMENTOS PÚBLICOS LOCAL - PROJECTOS PIIM

Município / Projecto / Actividade	Valor
Total Geral	15.242.182.646,00
Cacuso	762.386.968,00
Concepção, Construção E Apetrechamento De Uma Escola De 7 Salas Na Comuna De Quizenga	130.000.000,00


 GOVERNO DE ANGOLA Ministério da Economia	ORÇAMENTO GERAL DO ESTADO 2023 Dotação Orçamental Por Órgão	Emissão: 01/03/2023 - 22:58:22 Página: 336
Município / Projecto / Actividade	Valor	
Construção De 1 Escola De 12 Salas De Aulas Na Comuna Sede, Bairro Kilamba Kiaxi	81.250.000,00	
Construção De 1 Escola De 7 Salas De Aulas Na Comuna Do Pungo Andongo, Bairro Kitexe	67.500.000,00	
Construção De 1 Escola De 7 Salas De Aulas Na Comuna Sede, Sector De Malete	66.250.000,00	
Construção E Apetrechamento De 1 Escola De 12 Salas De Aulas Na Sede Da Comuna Do Lombe	83.750.000,00	
Construção E Apetrechamento De 1 Escola De 12 Salas De Aulas No Bairro Gajajira Na Sede Do Municipio	107.500.000,00	
Construção E Apetrechamento De Um Posto De Saúde Do Tipo A Cacuso - Malanje	94.420.940,00	
Construção E Apetrechamento De Um Posto De Saúde Do Tipo B Cacuso - Malanje	93.454.155,00	
Reabilitação E Expansão Do Sistema De Abastecimento Água De Cacuso	38.261.873,00	
Cahombo	749.384.936,00	
Construção De 4 Pontos De Sistema De Água	69.344.656,00	
Construção De Um Complexo Escolar Com 12 Salas No Municipio De Cahombo	359.180.443,00	
Construção De Uma Escola De 7 Salas De Aulas No Municipio De Cahombo - Pcep	41.841.691,00	
Construção E Apetrechamento De Uma Sala Para Pequenas Cirurgias	54.018.390,00	
Terraplanagem De 135 Km De Estrada Com 24 Pontes De 15m E 20 Pontões De 30m	224.999.756,00	
Calandula	1.463.048.034,00	
Construção De Escolas De 12 Salas De Aulas No Municipio De Calandula /Pcep	253.192.671,00	
Construção De Escolas De 7 Salas De Aulas No Municipio De Calandula /Pcep	243.750.000,00	
Construção E Apetrechamento Do Centro Médico Polivalente De Kalandula/Malanje	321.704.067,00	
Terraplanagem Da Via Da Comuna Luquinje (75km) Com 12 Pontões De 4m Cada	644.401.296,00	
Cambundi Catembo	1.291.819.479,00	
Conclusão E Apetrechamento Do Edifício Da Administração Municipal	132.569.800,00	
Construção E Apetrechamento De Um Posto De Saúde Do Tipo A	390.153.681,00	
Construção E Apetrechamento De Uma Escola De 12 Salas De Aulas No Municipio De Cambundi-Catembo/Pcep	142.309.400,00	
Construção E Apetrechamento De Uma Escola Primária De 7 Salas De Aulas No Municipio De Cambundi-Catembo/Pcep	126.562.788,00	
Reabilitação Do Posto De Saúde De Dumba Cabango/Cambundi Catembo	89.998.086,00	
Terraplanagem Das Vias Terciárias Da Comuna De Quitapa (100 Km) E Uma Ponte De 20m	52.569.800,00	
Terraplanagem Das Vias Terciárias De Tondicurindi Comuna Sede (65 Km) E 19 Pontecos	357.655.924,00	
Cangandala	522.965.506,00	
Construção De Escolas De 12 Salas De Aulas No Municipio De Cangandala /Pcep	42.598.968,00	
Construção De Escolas De 7 Salas De Aulas No Municipio De Cangandala /Pcep	50.376.202,00	
Terraplanagem Da Vias Cangandala /Caribo/Culamajia 60 Km (9 Pontes)	147.552.893,00	
Terraplanagem Das Vias Cangandala/Bembo 85 Km (6 Pontes)	282.437.443,00	
Kiwaba Nzoji	322.555.363,00	
Construção De 12 Pequenos Sistemas De Água	25.000.000,00	
Construção De 2 Pequenos Sistemas De Água	25.000.003,00	
Construção E Apetrechamento De 1 Escola De 12 Salas De Aulas No Municipio De Kiwaba Nzoji Comuna Do Mufuma	61.944.400,00	
Construção E Apetrechamento De 1 Escola De 7 Salas De Aulas No Municipio De Kiwaba Nzoji Comuna Do Mufuma	61.944.400,00	
Reabilitação De Uma Pontes De 15 Metros Em Kiwaba Nzoji	49.555.520,00	
Reabilitação De Uma Pontes De 30 Metros Em Kiwaba Nzoji	49.555.520,00	
Terraplanagem De 63 Km No Municipio De Kiwaba Nzoji	49.555.520,00	
Kunda Dya Baze	489.385.024,00	
Construção De 1 Escola De 7 Salas De Aulas No Municipio De Cunda Dia Base Na Sede Do Municipio	114.750.000,00	
Construção De 1 Escola De 7 Salas De Aulas No Municipio De Cunda Dia Base Na Comuna De Milando	132.540.024,00	
Construção De Um Posto De Saúde, No Sector Do Taka	86.595.000,00	
Terraplanagem De 35 Km De Estrada Com Passagens Hidráulicas De Pequeno Porte	70.500.000,00	
Terraplanagem De 67 Km De Estrada E Construção De 4 Pontes De 6m Cada Uma	85.000.000,00	

 GOVERNO DE ANGOLA Ministério da Economia	ORÇAMENTO GERAL DO ESTADO 2023 Dotação Orçamental Por Orgão	Emissão: 01/03/2023 - 22:58:22 Página: 337
Município / Projecto / Actividade	Valor	
Luquembo	2.010.654.067,00	
Construção E Apetrechamento Centro Materno Infantil/ Luquembo	1.210.654.067,00	
Terraplanagem Da Estrada De Cunga Palanca 60 Km Capunda/Cunga Palanca	280.000.000,00	
Terraplanagem Da Estrada De Quimbango (60 Km) Capunda/Quimbango	290.000.000,00	
Terraplanagem De 25 Km No Sector De Luquembo Soba	230.000.000,00	
Malanje	3.497.269.995,00	
Ampliação E Apetrechamento Da Escola N.º 87 Malanje	64.715.873,00	
Asfaltagem (Resselagem) De 50 Km De Estrada Na Cidade De Malanje	37.801.624,00	
Conclusão Da Escola Esquadrão Bomboco/Malanje	137.178.334,00	
Construção Casa Apoio A Crianças Sem Cuidados Parentais Malanje	359.000.000,00	
Construção De Dois Sistema De Água Nos Bairros Cambundi Do Cuije E Vila Matilde E Reabilitação De 10 Pontos De Água Com Bombas Manuais	25.350.000,00	
Construção De Escolas De 7 Salas De Aulas No Município De Malanje /Pcep	29.379.063,00	
Construção De Uma Escola De Ensino Especial Em Malanje	212.669.783,00	
Construção De Uma Ponte Metálica De 20m Sobre O Rio Cole	31.305.637,00	
Construção De Uma Ponte Metálica De 20m Sobre O Rio N'Gola Luiji	56.726.153,00	
Construção E Apetrechamento De Uma Escola Secundária Em Malanje	1.333.272.150,00	
Reabilitação Da Escola Amilcar Cabral - Fase Ii Malanje	647.894.640,00	
Reabilitação E Apetrechamento Da Escola Comandante Gika N.º 108	120.000.000,00	
Reabilitação E Apetrechamento Da Escola Primária Comandante Kwenha N.º 129 No Casco De Malanje - Lote 5	27.990.476,00	
Reabilitação E Apetrechamento Da Escola Primária De Kizanga N.º 149	32.282.025,00	
Reabilitação E Apetrechamento Da Escola Primária Kabwabwata No Casco De Malanje - Lote 6	57.476.074,00	
Reabilitação E Apetrechamento Da Escola Primária Palmeira N.º 137 No Casco De Malanje - Lote 3	25.718.788,00	
Reconstrução Da Escola Hoji Ya Henda Em Malanje	176.051.244,00	
Requalificação Do Parque Infantil Pioneiro Zeca	25.600.000,00	
Terraplanagem De Vias No Município 45,4 Km E 18,59 Km Com 5 Passagens Hidráulicas E 9,3 Km De Valetas	96.858.131,00	
Marimba	764.991.180,00	
Construção De Uma Escola De 12 Salas De Aulas No Município De Marimba - Pcep	163.125.000,00	
Construção De Uma Escola De 7 Salas De Aulas No Município De Marimba - Pcep	162.500.000,00	
Construção Do Hospital Municipal De Marimba	183.425.000,00	
Terraplanagem Do Troço Marimba / Cambo-Sunjinje, 66 Km	89.941.180,00	
Terraplanagem Do Troço Marimba / Dala Samba, 124 Km	85.000.000,00	
Terraplanagem Do Troço Marimba / Tembo-Aluma, 115 Km	81.000.000,00	
Massango	774.142.392,00	
Construção De Escolas De 7 Salas De Aulas No Município De Massango /Pcep	102.500.000,00	
Construção De Um Posto De Saúde Tipo A	36.557.096,00	
Construção De Um Sistema De Água No Kinguengue	56.469.789,00	
Construção De Uma Escola De 12 Salas De Aulas No Município De Massango	58.904.480,00	
Reabilitação Das Vias (62 Km) Massango Kihuhu E Davio A Kinguengue 85 Km	519.711.027,00	
Mucari	574.680.495,00	
Conclusão E Apetrechamento Da Residência Dos Enfermeiros Do Bairro Sassa Damba	38.800.000,00	
Conclusão E Apetrechamento Da Residência Dos Enfermeiros Do Bairro Xissa	21.478.020,00	
Conclusão E Apetrechamento Do Posto De Saúde Do Bairro Sassa Damba	86.250.000,00	
Conclusão E Apetrechamento Do Posto De Saúde Do Bairro Xissa	94.875.000,00	
Construção De 4 Pequenos Sistemas De Água (Psa) E 10 Furos Com Bombas Manuais - Mucari	56.000.000,00	
Construção De Escolas De 12 Salas De Aulas No Município De Mucari /Pcep	25.625.000,00	
Construção De Escolas De 7 Salas De Aulas No Município De Mucari /Pcep	25.652.475,00	
Terraplanagem E Reabilitação De 83 Km De Estrada E Quatro Pontes (Duas Com 6m E Duas Com 8m E 10m)	226.000.000,00	

 GOVERNO DE ANGOLA Ministério da Economia	ORÇAMENTO GERAL DO ESTADO 2023 Dotação Orçamental Por Órgão	Emissão: 01/03/2023 - 22:58:22 Página: 398
Município / Projecto / Actividade	Valor	
Quela	644.664.795,00	
Construção De 1 Pequeno Sistema De Abastecimento De Água, Incluindo 4 Chafarizes E 4 Tomeiras De Cada, Na Aldeia De Ngana Muango	21.691.250,00	
Construção De 1 Pequeno Sistema De Abastecimento De Água, Incluindo 4 Chafarizes E 4 Tomeiras De Cada, Na Aldeia Do Seta	22.250.000,00	
Construção De 1 Pequeno Sistema De Abastecimento De Água, Incluindo 4 Chafarizes E 4 Tomeiras De Cada, Na Aldeia Do Suco	23.869.250,00	
Construção De Um Pequeno Sistema De Abastecimento De Água, Na Aldeia De Bamba	22.579.250,00	
Construção De Um Pequeno Sistema De Abastecimento De Água, Na Aldeia De Banda	22.668.250,00	
Construção De Um Pequeno Sistema De Abastecimento De Água, Na Aldeia De Katuri	22.687.250,00	
Construção De Um Pequeno Sistema De Abastecimento De Água, Na Aldeia De Kissua Kinguanga	22.487.654,00	
Construção De Um Pequeno Sistema De Abastecimento De Água, Na Aldeia De Kuku Bangu	22.719.250,00	
Construção De Um Pequeno Sistema De Abastecimento De Água, Na Aldeia De Muanda Kissua	22.569.250,00	
Construção De Um Pequeno Sistema De Abastecimento De Água, Na Aldeia De Muanha Muxica	21.694.250,00	
Construção De Um Pequeno Sistema De Abastecimento De Água, Na Aldeia De Mufuma	22.657.687,00	
Construção De Um Sistema De Captação E Abastecimento De Água Na Comuna Da Missão Dos Bângalas	41.000.000,00	
Construção E Apetrechamento De Uma Escola Do Ensino Primário De 7 De Salas De Aulas Na Comuna Do Xandel	73.761.474,00	
Construção E Apetrechamento De Uma Escola Do Segundo Cido De 12 Salas De Aulas Na Sede Municipal	100.000.000,00	
Terraplanagem (53 Km) De Construção De 2 Pontecos (5 Metros), Uma Ponte (5 Metros) E Passagens Hidráulicas Do Troço Que Liga A Sede Municipal E A Comuna Da Missão Dos Bângalas	95.000.000,00	
Terraplanagem (53 Km) De Construção De 4 Pontecos (5 Metros), Uma Ponte (10 Metros) E Passagens Hidráulicas Do Troço Que Liga As Comunas Do Xandel E Moma	87.029.980,00	
Quirima	775.959.877,00	
Ampliação Do Sistema De Iluminação Pública Na Sede Municipal	55.210.303,00	
Construção De 2 Pequenos Sistemas De Agua - Quirima	23.627.772,00	
Construção De 2 Pequenos Sistemas De Agua Na Comuna Sede - Aldeias De Xibenga E Mussumba	23.490.754,00	
Construção De Escolas De 12 Salas De Aulas No Município De Quirima /Pcep	98.695.288,00	
Construção De Escolas De 7 Salas De Aulas No Município De Quirima /Pcep	45.750.000,00	
Construção De Um Centro De Saúde No Sautar	365.700.000,00	
Construção De Um Cyber Com Internet Pública - Quirima	33.200.000,00	
Construção De Um Parque Infantil	23.490.754,00	
Construção E Apetrechamento De 1 Posto De Saúde Tipo A - Quirima	42.254.252,00	
Reabilitação Da Estrada Quirima - Sautar (58 Km)	28.500.000,00	
Reabilitação Da Estrada Quirima/Luquembo (60km)	36.040.754,00	
Vários Municípios-Uíge	598.274.535,00	
Alargamento Da Rede Estrutural De Agua E Saneamento Básico	126.969.413,00	
Construção E Reabilitação De Infraestruturas Sociais	471.305.122,00	

PROJECTOS DE INVESTIMENTOS PÚBLICOS LOCAL - OUTROS PROJECTOS


Município / Projecto / Actividade	Valor	
Total Geral	8.039.955.381,00	
Calandula	2.300.000,00	
Construção E Apetrechamento Do Centro Médico Polivalente De Kalandula/Malanje	2.300.000,00	
Luquembo	3.450.000,00	
Construção E Apetrechamento Centro Materno Infantil/ Luquembo	3.450.000,00	
Malanje	4.879.479.881,00	
Conclusão Da Escola Esquadrão Bomboco/Malanje	2.500.000,00	
Construção Apetrechamento Casa Da Juventude De Malanje	2.450.968.724,00	
Construção Casa Apoio A Crianças Sem Cuidados Parentais Malanje	9.500.000,00	


	ORÇAMENTO GERAL DO ESTADO 2023 Dotação Orçamental Por Órgão	Emissão: 01/03/2023 - 22:58:22 Página: 399
---	--	---

Município / Projecto / Actividade	Valor
Construção De Uma Escola De Ensino Especial Em Malanje	2.500.000,00
Construção E Apetrechamento De Uma Escola Secundária Em Malanje	2.500.000,00
Desassoreamento Do Rio Malanje	2.404.011.157,00
Reabilitação Da Escola Amilcar Cabral - Fase Ii Malanje	3.750.000,00
Reconstrução Da Escola Hoji Ya Henda Em Malanje	3.750.000,00
Vários Municípios-Uíge	3.154.725.500,00
Alargamento Da Rede Estrutural De Água E Saneamento Básico	923.805.341,00
Construção E Reabilitação De Infraestruturas Rurais	936.675.982,00
Construção E Reabilitação De Infraestruturas Sociais	1.294.244.177,00

DESPESAS DE NATUREZA POR UNIDADE ORÇAMENTAL

Unidade Orçamental / Natureza	Valor	%
Administração Municipal De Cacuso	2.837.890.074,00	100,00
Despesas Correntes	1.881.264.979,00	66,29
Despesas Com O Pessoal	473.622.833,00	16,69
Contribuições Do Empregador	38.000.000,00	1,34
Despesas Em Bens E Serviços	1.350.142.146,00	47,58
Subsídios E Transferências Correntes	19.500.000,00	0,69
Despesas De Capital	956.625.095,00	33,71
Outras Despesas De Capital	1.000.000,00	0,04
Investimentos	955.625.095,00	33,67
Administração Municipal De Cahombo	2.296.090.929,00	100,00
Despesas Correntes	1.406.474.672,00	61,26
Despesas Com O Pessoal	455.229.444,00	19,83
Contribuições Do Empregador	44.778.666,00	1,95
Despesas Em Bens E Serviços	906.207.630,00	39,47
Subsídios E Transferências Correntes	258.932,00	0,01
Despesas De Capital	889.616.257,00	38,74
Investimentos	889.616.257,00	38,74
Administração Municipal De Calandula	3.018.605.906,00	100,00
Despesas Correntes	1.796.820.637,00	59,52
Despesas Com O Pessoal	622.587.268,00	20,62
Contribuições Do Empregador	43.000.000,00	1,42
Despesas Em Bens E Serviços	1.129.725.469,00	37,43
Subsídios E Transferências Correntes	1.507.900,00	0,05
Despesas De Capital	1.221.785.269,00	40,48
Investimentos	1.221.785.269,00	40,48
Administração Municipal De Cambundi Catembo	2.836.808.608,00	100,00
Despesas Correntes	1.437.472.793,00	50,67
Despesas Com O Pessoal	467.069.018,00	16,46
Contribuições Do Empregador	34.500.000,00	1,22
Despesas Em Bens E Serviços	920.903.775,00	32,46
Subsídios E Transferências Correntes	15.000.000,00	0,53
Despesas De Capital	1.399.335.815,00	49,33
Investimentos	1.399.335.815,00	49,33


 GOVERNO DE ANGOLA Ministério do Orçamento	ORÇAMENTO GERAL DO ESTADO 2023 Dotação Orçamental Por Órgão	Emissão: 01/03/2023 - 22:58:22 Página: 340
Unidade Orçamental / Natureza	Valor	%
Administração Municipal De Cangandala	3.314.456.174,00	100,00
Despesas Correntes	2.044.891.731,00	61,70
Despesas Com O Pessoal	608.036.833,00	18,34
Contribuições Do Empregador	47.876.899,00	1,44
Despesas Em Bens E Serviços	1.369.200.091,00	41,31
Subsídios E Transferências Correntes	19.777.908,00	0,60
Despesas De Capital	1.269.564.443,00	38,30
Outras Despesas De Capital	5.750.000,00	0,17
Investimentos	1.263.814.443,00	38,13
Administração Municipal De Kiwaba Nzoji	1.918.693.836,00	100,00
Despesas Correntes	1.237.153.803,00	64,48
Despesas Com O Pessoal	450.208.791,00	23,46
Contribuições Do Empregador	24.583.106,00	1,28
Despesas Em Bens E Serviços	747.422.666,00	38,95
Subsídios E Transferências Correntes	14.939.240,00	0,78
Despesas De Capital	681.540.033,00	35,52
Investimentos	681.540.033,00	35,52
Administração Municipal De Kunda Dya Base	2.098.999.233,00	100,00
Despesas Correntes	1.236.727.073,00	58,92
Despesas Com O Pessoal	419.484.747,00	19,98
Contribuições Do Empregador	52.570.000,00	2,50
Despesas Em Bens E Serviços	757.572.326,00	36,09
Subsídios E Transferências Correntes	7.100.000,00	0,34
Despesas De Capital	862.272.160,00	41,08
Investimentos	862.272.160,00	41,08
Administração Municipal De Luquembo	2.718.800.712,00	100,00
Despesas Correntes	1.718.047.963,00	63,19
Despesas Com O Pessoal	701.160.000,00	25,79
Contribuições Do Empregador	53.000.000,00	1,95
Despesas Em Bens E Serviços	942.977.806,00	34,68
Subsídios E Transferências Correntes	20.910.157,00	0,77
Despesas De Capital	1.000.752.749,00	36,81
Investimentos	1.000.752.749,00	36,81
Administração Municipal De Malanje	5.606.001.116,00	100,00
Despesas Correntes	4.419.739.786,00	78,84
Despesas Com O Pessoal	2.123.469.453,00	37,88
Contribuições Do Empregador	133.075.625,00	2,37
Despesas Em Bens E Serviços	2.130.566.517,00	38,01
Subsídios E Transferências Correntes	32.628.191,00	0,58
Despesas De Capital	1.186.261.330,00	21,16
Investimentos	1.186.261.330,00	21,16
Administração Municipal De Marimba	2.337.358.743,00	100,00
Despesas Correntes	1.445.088.257,00	61,83

 GOVERNO DE ANGOLA <small>Ministério das Finanças</small>	ORÇAMENTO GERAL DO ESTADO 2023 Dotação Orçamental Por Órgão	Emissão: 01/03/2023 - 22:58:22 Página: 341
Unidade Orçamental / Natureza	Valor	%
Despesas Com O Pessoal	352.489.023,00	15,08
Contribuições Do Empregador	35.000.000,00	1,50
Despesas Em Bens E Serviços	1.051.649.234,00	44,99
Subsídios E Transferências Correntes	5.950.000,00	0,25
Despesas De Capital	892.270.486,00	38,17
Outras Despesas De Capital	89.650.000,00	3,84
Investimentos	802.620.486,00	34,34
Administração Municipal De Massango	2.407.844.787,00	100,00
Despesas Correntes	1.459.531.426,00	60,62
Despesas Com O Pessoal	444.605.096,00	18,46
Contribuições Do Empregador	29.892.604,00	1,24
Despesas Em Bens E Serviços	979.833.726,00	40,69
Subsídios E Transferências Correntes	5.200.000,00	0,22
Despesas De Capital	948.313.361,00	39,38
Investimentos	948.313.361,00	39,38
Administração Municipal De Mucari	2.455.103.748,00	100,00
Despesas Correntes	1.573.072.956,00	64,07
Despesas Com O Pessoal	677.566.574,00	27,60
Contribuições Do Empregador	53.800.000,00	2,19
Despesas Em Bens E Serviços	838.206.382,00	34,14
Subsídios E Transferências Correntes	3.500.000,00	0,14
Despesas De Capital	882.030.792,00	35,93
Investimentos	882.030.792,00	35,93
Administração Municipal De Quela	2.477.599.018,00	100,00
Despesas Correntes	1.575.192.374,00	63,58
Despesas Com O Pessoal	441.000.000,00	17,80
Contribuições Do Empregador	34.426.212,00	1,39
Despesas Em Bens E Serviços	1.087.966.162,00	43,91
Subsídios E Transferências Correntes	11.800.000,00	0,48
Despesas De Capital	902.406.644,00	36,42
Investimentos	902.406.644,00	36,42
Administração Municipal De Quirima	2.375.563.286,00	100,00
Despesas Correntes	1.468.833.210,00	61,83
Despesas Com O Pessoal	381.797.190,00	16,07
Contribuições Do Empregador	46.300.000,00	1,95
Despesas Em Bens E Serviços	1.014.436.020,00	42,70
Subsídios E Transferências Correntes	26.300.000,00	1,11
Despesas De Capital	906.730.076,00	38,17
Investimentos	906.730.076,00	38,17
Gabinete Provincial Da Saúde De Malanje	1.987.908.243,00	100,00
Despesas Correntes	1.987.908.243,00	100,00
Despesas Com O Pessoal	1.049.435.191,00	52,79
Contribuições Do Empregador	96.800.000,00	4,87

 GOVERNO DE ANGOLA Ministério da Economia	ORÇAMENTO GERAL DO ESTADO 2023 Dotação Orçamental Por Órgão	Emissão: 01/03/2023 - 22:58:22 Página: 342
Unidade Orçamental / Natureza		Valor %
Despesas Em Bens E Serviços		801.673.052,00 40,33
Subsídios E Transferências Correntes		40.000.000,00 2,01
Gabinete Provincial De Educação De Malanje		18.456.886.245,00 100,00
Despesas Correntes		18.422.511.245,00 99,81
Despesas Com O Pessoal		16.096.960.337,00 87,21
Contribuições Do Empregador		973.890.773,00 5,28
Despesas Em Bens E Serviços		1.336.660.135,00 7,24
Subsídios E Transferências Correntes		15.000.000,00 0,08
Despesas De Capital		34.375.000,00 0,19
Investimentos		34.375.000,00 0,19
Governo Provincial De Malanje		21.900.897.228,00 100,00
Despesas Correntes		12.540.544.125,00 57,26
Despesas Com O Pessoal		4.693.091.079,00 21,43
Contribuições Do Empregador		229.125.660,00 1,05
Despesas Em Bens E Serviços		5.119.582.559,00 23,38
Subsídios E Transferências Correntes		2.498.744.827,00 11,41
Despesas De Capital		9.360.353.103,00 42,74
Investimentos		9.360.353.103,00 42,74
Hospital Provincial De Malanje		6.316.238.561,00 100,00
Despesas Correntes		6.316.238.561,00 100,00
Despesas Com O Pessoal		3.010.820.165,00 47,67
Contribuições Do Empregador		148.090.223,00 2,34
Despesas Em Bens E Serviços		3.153.328.173,00 49,92
Subsídios E Transferências Correntes		4.000.000,00 0,06
Hospital Provincial Materno Infantil/Malanje		3.160.504.607,00 100,00
Despesas Correntes		3.160.504.607,00 100,00
Despesas Com O Pessoal		1.122.069.635,00 35,50
Contribuições Do Empregador		54.301.358,00 1,72
Despesas Em Bens E Serviços		1.981.578.489,00 62,70
Subsídios E Transferências Correntes		2.555.125,00 0,08
Instituto Médio Agrário De Malanje		958.319.683,00 100,00
Despesas Correntes		958.319.683,00 100,00
Despesas Com O Pessoal		418.671.339,00 43,69
Contribuições Do Empregador		35.000.000,00 3,65
Despesas Em Bens E Serviços		503.148.344,00 52,50
Subsídios E Transferências Correntes		1.500.000,00 0,16
PROJECTOS DO ORÇAMENTO PARTICIPATIVO / MUNÍCIPE		
Projecto / Actividade		Valor %
Total Geral		349.500.000,00 100,00
Alfabetização De Adultos		500.000,00 0,14
Apoio Ao Campeonato Municipa De Footbol 11 E Aquisição De Materiais Desportivos		2.500.000,00 0,72

 GOVERNO DE ANGOLA Ministério do Orçamento	ORÇAMENTO GERAL DO ESTADO 2023 Dotação Orçamental Por Órgão	Emissão: 01/03/2023 - 22:58:22 Página: 343
Projecto / Actividade	Valor	%
Apoio Ao Grupo Teatral Do Município	2.000.000,00	0,57
Apoio Aos Centros Comunitários - Calandula/Sede E Comunas	3.000.000,00	0,86
Apoio Aos Cidadãos Da 3ª Idade E Deficientes Fisicos Com Bens Alimentares E Não Alimentares	1.600.000,00	0,46
Apoio Às Associações De Camponeses Com Imputes Agrícolas Na Comuna Do Cariaga	1.500.000,00	0,43
Apoio As Mulheres Camponesas Na Aquisição De Uma Majeira Comunitária	2.600.000,00	0,74
Apoio Na Preparação De 20 Hectares De Terras Em Benefício De 4 Associações Agrícolas	3.125.000,00	0,89
Aquisição De 1 Motorizada De Três Rodas Para Apoio De Cooperativas Agrícolas	3.000.000,00	0,86
Aquisição De 100 Livros Diversos E Meios Informáticos Para Apetrechamento Da Biblioteca Municipal	3.000.000,00	0,86
Aquisição De 15 Kites Desportivos Para Apoiar Dois Torneios De Futebol 11 Em Duas Comunas	1.200.000,00	0,34
Aquisição De 2 Moageiras Para As Aldeias De Mazengo E Medile	3.125.000,00	0,89
Aquisição De 20 Pares De Equipamentos E 20 Bolas Para Incentivo A Prática Desportiva No Seio Da Juventude	2.000.000,00	0,57
Aquisição De 30 Iluminares Públicas E Sua Aplicação, Para Reduzir O Apagão Dos Bairros	5.000.000,00	1,43
Aquisição De 300 Enxadas Para Apoio As Famílias Camponesas	1.000.000,00	0,29
Aquisição De 4 Moageiras Para O Sector De Mangando, Tembo-Aluma, Marimba-Nguengo E Na Regedoria De Mutuanguando	2.500.000,00	0,72
Aquisição De 5 Moageiras Para As Regedorias De Marimba-Nzenza, Ngola-Muinga E Os Bairros Gica, Dala Calunga E Santo-Pedro	2.500.000,00	0,72
Aquisição De Bens Alimentares, Roupas Usadas E Tendas Para Pessoas Da 3.ª Idade	2.475.000,00	0,71
Aquisição De Combustível, Lubrificantes E Manutenção De Motorizadas Adquiridas	500.000,00	0,14
Aquisição De Duas Moageiras Para Associações De Camponeses	1.000.000,00	0,29
Aquisição De Duas Moto-Cultivadoras	2.000.000,00	0,57
Aquisição De Imputes Agrícolas Para Apoio Às Associações E Cooperativas	4.000.000,00	1,14
Aquisição De Luminárias Para As Sedes Comunitárias	2.000.000,00	0,57
Aquisição De Madeiras Para A Melhoria Da Ponte Sobre O Rio Bambi Na Aldeia Mulumbila	3.125.000,00	0,89
Aquisição De Materiais E Utensílios Para Campanhas De Limpeza	1.100.000,00	0,31
Aquisição De Materiais Escolares	2.500.000,00	0,72
Aquisição De Material Desportivo Para Os Clubes Da Comuna Do Milando, Lemba E Kunda	2.500.000,00	0,72
Aquisição De Moageiras Para A Associação De Mulheres Das Aldeias De Mbanza Ndongo E Cambonga	2.500.000,00	0,72
Aquisição De Sementes Para Produção De Hortícolas	1.000.000,00	0,29
Aquisição De Viveres E Géneros Alimentícios Para Apoio As Famílias Vulneráveis	2.000.000,00	0,57
Aquisição Dos Insumos Agrícolas Para Apoio Aos Camponeses Associados E Cooperativas	3.000.000,00	0,86
Aquisição E Distribuição De Cesta Básica Para Pessoas Vulneráveis	1.500.000,00	0,43
Aquisição E Distribuição De Equipamentos Desportivos	3.125.000,00	0,89
Aquisição E Distribuição De Equipamentos Desportivos - Cacuso/Sede E Comunas	2.500.000,00	0,72
Aquisição E Manutenção De 1 Gerador De 15 Kva Para Retirar Regularmente A Água Do Furo Para 4 Chafarizes	800.000,00	0,23
Aquisição E Montagem De 14 Lâmpadas E 350 Metros De Cabos Eléctricos Para Iluminação Pública	750.000,00	0,21
Aquisição E Montagem De 8 Tanques De Lavar Para As Regedorias Bucu E Dala	2.000.000,00	0,57
Aquisição E Transportação De 8 Moageiras Para Apoio As Famílias Vulneráveis	3.600.000,00	1,03
Colocação Do Teto Da Escola Em Construção No Bairro Hunga	2.500.000,00	0,72
Construção De 1 Tanque Para Armazenamento De Água - Aldeia De Mufuma Cambunze	3.125.000,00	0,89
Construção De 3 Cacimbas Nas Regedorias De Camana-Mbande, Itulo, Muculo-Angola	2.500.000,00	0,72
Construção De 4 Cacimbas Nos Sectores De Mangando, Aldeia De Bondo, Quessua E Macongo	2.500.000,00	0,72
Construção De Jangos Comunitários - Cambundi Catembo/Sede E Comunas	8.120.000,00	2,32
Construção De Um Jango Comunitário	1.000.000,00	0,29
Construção De Um Ponteco Sobre O Rio Lufe Na Regedoria Quixito De 45 Metros	4.800.000,00	1,37
Criação E Apetrechamento De 1 Jango Comunitário Na Comuna Do Bembo	2.500.000,00	0,72
Destroncamento Para Actividade Agrícola No Luxilo/Pungo Andongo	2.500.000,00	0,72

 GOVERNO DE ANGOLA <small>Ministério das Cidades</small>	ORÇAMENTO GERAL DO ESTADO 2023 Dotação Orçamental Por Orgão	Emissão: 01/03/2023 - 22:58:22 Página: 344
Projecto / Actividade	Valor	%
Expansão E Manutenção Do Sistema De Abastecimento De Água - Cacuso/Sede E Comunas	2.500.000,00	0,72
Ligação Do Sistema De Abastecimento De Água Potável De Canjinga Para Carimacaje	3.125.000,00	0,89
Manutenção Da Rede De Iluminação Pública - Cambundi Catembo/Sede E Comunas	600.000,00	0,17
Manutenção Da Residência Dos Professores No Sector De Mangando	2.500.000,00	0,72
Manutenção Das Motorizadas De Recolha De Resíduos Sólidos - Comunas Do Município/Calandula	2.000.000,00	0,57
Manutenção De 4 Chafarizes Dombo Wazanga	1.000.000,00	0,29
Manutenção De 5 Escolas	1.800.000,00	0,52
Manutenção De Escola De Três Salas De Aula Do Bairro Cazela	2.500.000,00	0,72
Manutenção De Sistema De Água Na Sede Do Município	5.500.000,00	1,57
Manutenção De Um Furo De Água	1.380.000,00	0,39
Manutenção Do Psa Dos Sectores De Mangando E Tembo-Aluma	2.500.000,00	0,72
Manutenção Dos Grupos Geradores De Quimbango E Cahonde	3.000.000,00	0,86
Manutenção Dos Psa Dos Sectores De Xiquila E Calço	2.500.000,00	0,72
Manutenção E Conservação Da Iluminação Pública - Dala/Sede E Comunas	2.500.000,00	0,72
Mecanização Agrícola De 50 Hectares Para As Cooperativas Muelele, Muquixi Mr, Luhanda E Xinga-Homba	4.000.000,00	1,14
Modernização E Reforço Da Capacidade Institucional	9.674.884,00	2,77
Operação E Manutenção Geral Dos Ctgom	152.925.000,00	43,76
Preparação De 15 Hectares De Terra Para O Cultivo De Hortícolas	1.000.000,00	0,29
Reabilitação Do Parque Infantil Luquembo	1.000.000,00	0,29
Realização De Actividades Culturais - Calandula/Sede E Comunas	3.000.000,00	0,86
Reparação De 3 Manivelas	7.325.116,00	2,10
Reparação De 3 Manivelas No Mucondo, Clemente Caginga E Morais Da Costa	2.475.000,00	0,71
Reparação De 4 Chafarizes	3.900.000,00	1,12
Reparação De 4 Manivelas Nas Aldeias De Hombe, Fiquissa, Gongu Bande E Cassanje	3.125.000,00	0,89
Reparação De Fontes De Água Nas Comunas De Calandula E Cota	2.000.000,00	0,57
Reparação Do Posto Médico Do Sector De Cambunze	2.500.000,00	0,72
Reparação Dos Postos De Saúde De Para-Sempre, Mangando Do Povo E Tembo-Aluma	2.500.000,00	0,72
Substituição De Lâmpadas Na Via Pública (34 Lâmpadas)	2.500.000,00	0,72
Trabalhos De Beneficência No Campo De Futebol - Bairros Do Anania E Catuna De Cima	2.500.000,00	0,72
Vedação E Manutenção Do Fontenário Do Bairro Córdua Na Regedoria Mucondo	2.000.000,00	0,57

 <p>GOVERNO DE ANGOLA Ministério das Finanças</p>	ORÇAMENTO GERAL DO ESTADO 2023 Dotação Orçamental Por Órgão	Emissão: 01/03/2023 - 22:58:22 Página: 345
---	--	---

Órgão do Governo: Governo Provincial Da Lunda-Norte

RECEITAS POR NATUREZA ECONÓMICA


Natureza	Valor	%
Total Geral:	3.632.428.405,00	100,00
Receitas Correntes	3.632.428.405,00	100,00
Receita Tributária	3.160.413.552,00	87,01
Impostos	3.013.758.922,00	82,97
Taxas Custas E Emolumentos	142.552.800,00	3,92
Contribuições	4.101.830,00	0,11
Receita De Serviços	353.596.052,00	9,73
Receitas De Serviços Comunitários	348.096.052,00	9,58
Receita De Serviços Diversos	5.500.000,00	0,15
Receitas Correntes Diversas	118.418.801,00	3,26
Adicional De 10% S/ Multas	6.725.474,00	0,19
Outras Multas E Penalidades	56.693.327,00	1,56
Outras Receitas Correntes	55.000.000,00	1,51

DESPEAS POR NATUREZA ECONÓMICA

Natureza	Valor	%
Total Geral:	74.564.582.066,00	100,00
Despesas Correntes	57.800.661.233,00	77,52
Despesas Com O Pessoal	32.609.877.505,00	43,73
Despesas Com O Pessoal Civil	32.609.877.505,00	43,73
Contribuições Do Empregador	58.584.099,00	0,08
Contribuições Do Empregador Para A Segurança Social	58.584.099,00	0,08
Despesas Em Bens E Serviços	19.205.762.804,00	25,76
Bens	9.527.917.127,00	12,78
Serviços	9.677.845.677,00	12,98
Subsídios E Transferências Correntes	5.926.436.825,00	7,95
Transferências Correntes	5.926.436.825,00	7,95
Despesas De Capital	16.763.920.833,00	22,48
Investimentos	16.659.832.448,00	22,34
Aquisição De Bens De Capital Fixo	16.659.832.448,00	22,34
Outras Despesas De Capital	104.088.385,00	0,14

DESPEAS POR FUNÇÃO

Função	Valor	%
Total Geral	74.564.582.066,00	100
Serviços Públicos Gerais	15.719.010.007,00	21,08
Órgãos Executivos	15.644.840.060,00	20,98
Outros Serviços Gerais Da Administ.Pública	74.169.947,00	0,10
Segurança E Ordem Pública	538.391.341,00	0,72
Serviços Policiais	538.391.341,00	0,72
Educação	26.433.130.012,00	35,45
Ensino Primário	19.112.540.628,00	25,63
Ensino Secundário	6.782.065.184,00	9,10
Ensino Técnico-Profissional	378.500.899,00	0,51

	ORÇAMENTO GERAL DO ESTADO 2023 Dotação Orçamental Por Órgão	Emissão: 01/03/2023 - 22:58:22 Página: 346
---	--	---

Função	Valor	%
Educação Especial	160.023.301,00	0,21
Saúde	20.097.124.561,00	26,95
Serviços Hospitalares Gerais	11.143.888.004,00	14,95
Serviços Hospitalares Especializados	1.233.637.480,00	1,65
Serviços De Centros Médicos E De Maternidade	1.603.258.816,00	2,15
Serviços De Saúde Pública	6.116.340.261,00	8,20
Protecção Social	1.727.892.057,00	2,32
Família E Infância	853.511.620,00	1,14
Velhice	56.978.000,00	0,08
Habituação	691.402.437,00	0,93
Outros Serviços De Protecção Social	126.000.000,00	0,17
Habituação E Serviços Comunitários	9.001.930.840,00	12,07
Desenvolvimento Habitacional	641.871.945,00	0,86
Abastecimento De Água	1.291.164.089,00	1,73
Desenvolvimento Comunitário	4.172.184.022,00	5,60
Saneamento Básico	349.871.825,00	0,47
Infra-Estrutura Urbana	2.546.838.959,00	3,42
Recreação, Cultura E Religião	642.361.071,00	0,86
Serviços Culturais	2.575.324,00	0,00
Serviços Recreativos E Desportivos	604.785.747,00	0,81
Serviços De Difusão E Publicação	35.000.000,00	0,05
Assuntos Económicos	404.742.177,00	0,54
Combustíveis E Energia	394.429.312,00	0,53
Electricidade	394.429.312,00	0,53
Assuntos Económicos Gerais, Comerciais E Laborais	2.000.000,00	0,00
Turismo	2.000.000,00	0,00
Comunicações E Tecnologias Da Informação	8.312.865,00	0,01
Comunicações	8.312.865,00	0,01

DESPESAS POR PROGRAMA


Programa / Projecto	Valor	%
Total Geral	74.564.582.066,00	100,00
Acções Correntes	51.562.189.440,00	69,15
Administração Geral	38.683.787.982,00	51,88
Celebração De Datas Comemorativas	144.961.022,00	0,19
Consultoria Técnica No Ambito Do Pirm	8.312.865,00	0,01
Operação E Manutenção Geral Dos Serviços	3.340.093.086,00	4,48
Prestação De Serviço Da Saúde	7.021.606.635,00	9,42
Prestação De Serviços De Ensino	2.363.427.850,00	3,17
Capacitação Institucional E Valorização Dos Recursos Humanos	145.146.575,00	0,19
Modernização E Reforço Da Capacidade Institucional	145.146.575,00	0,19
Construção E Reabilitação De Edifícios Públicos E Equipamentos Sociais	1.643.833.571,00	2,20
Conclusão Dos Anexos Da Residência Do Administrador Municipal Do Lubalo	16.800.000,00	0,02
Conclusão E Apetrechamento Da Casa De Função T12	25.625.000,00	0,03
Conclusão E Apetrechamento De 1 Casa De Função Na Sede Municipal Do Lubalo	27.663.900,00	0,04
Conclusão E Apetrechamento De 1 Residência Protocolar Na Comuna Do Muvulege	25.499.999,00	0,03
Conclusão E Apetrechamento Do Tribunal Da Comarca Do Lucapa	64.100.000,00	0,09
Construção Da Residência Do Administrador Comunal Do Muvuluegi	18.016.502,00	0,02

 GOVERNO DE ANGOLA Ministério da Economia	ORÇAMENTO GERAL DO ESTADO 2023 Dotação Orçamental Por Órgão	Emissão: 01/03/2023 - 22:58:22 Página: 347
Programa / Projecto	Valor	%
Construção De Infra-Estruturas 200 Fogos Lunda-Norte	584.250.000,00	0,78
Construção E Apetrechamento Da Administração Municipal Do Lóvua	48.050.000,00	0,06
Construção E Apetrechamento De 1 Residência Do Chefe Da Esquadra-Chitato	29.000.000,00	0,04
Construção E Apetrechamento De Uma Sala De Reuniões Na Administração Municipal	56.153.445,00	0,08
Manutenção E Conservação De Equipamentos Públicos	26.012.134,00	0,03
Reabilitação Das Instalações Do Balcão Único De Atendimento Ao Público (Buap)	30.782.258,00	0,04
Reabilitação De 1 Residência Protocolar	70.280.000,00	0,09
Reabilitação E Apetrechamento De 1 Residência Protocolar	70.000.000,00	0,09
Reabilitação, Ampliação E Apetrechamento Da Administração Municipal De Cappenda Camulemba Na Província Da Lunda-Norte	260.500.000,00	0,35
Reabilitação, Ampliação E Apetrechamento Da Administração Municipal Do Lubalo, Na Província Da Lunda Norte	189.600.333,00	0,25
Requalificação Do Cemitério Municipal Do Chitato	101.500.000,00	0,14
Construção E Reabilitação De Infraestruturas Rodoviárias	1.575.684.235,00	2,11
Reab. Precária E Fiscaliz De 104km De Troço Secundario Caluango/Cuiló	60.210.000,00	0,08
Reabilitação Precária De 150km Do Troço Caungula/Zono	57.159.842,00	0,08
Reabilitação Precária De 95km De Troço Lubalo/Muvulueji	99.778.000,00	0,13
Terraplanagem De Via Ligação Cuango, Cafunfo E Loremo (200km)	185.202.157,00	0,25
Terraplanagem De Vias Secundárias E Terciárias	1.173.334.236,00	1,57
Desenvolvimento Da Rede Urbana	68.030.000,00	0,09
Construção De Passeios, Lancis, E Iluminação Pública Cuango	68.030.000,00	0,09
Desenvolvimento Do Ensino Secundário Geral	1.012.696.213,00	1,36
Construção De Escola Do 2º Ciclo - Cuango	93.595.013,00	0,13
Construção De Escola Do Ii Ciclo - Xa-Muleba	69.956.850,00	0,09
Construção De Escola Do Iiº Ciclo - Lubalo	88.706.850,00	0,12
Construção De Instituto Médio De Saúde Do Cuango	317.937.500,00	0,43
Construção E Apetrechamento De Escola Secundária Da Lunda Norte	442.500.000,00	0,59
Desenvolvimento Local E Combate A Pobreza	4.823.189.062,00	6,47
Alargamento Da Rede Estrutural De Agua E Saneamento Básico	514.210.921,00	0,69
Apoio As Acções De Cidadania	310.620.176,00	0,42
Construção E Reabilitação De Infraestruturas Rurais	672.750.472,00	0,90
Construção E Reabilitação De Infraestruturas Sociais	487.708.184,00	0,65
Cuidados Primários De Saúde.	485.165.693,00	0,65
Encargos Administrativo Com O Programa De Combate A Pobreza No Municipio	342.236.744,00	0,46
Fomento Da Agricultura, Pecuária, Pescas	727.218.761,00	0,98
Fomento Das Acções Culturais, Promoção Do Turismo E Praticas Desportivas	474.828.192,00	0,64
Merenda Escolar - Pcp	510.859.374,00	0,69
Promoção Do Genero E Empoderamento Da Mulher	297.590.545,00	0,40
Expansão Do Abastecimento De Água Nas Areas Urbanas, Sedes De Município E Áreas Rurais	1.346.944.089,00	1,81
Construção De 1 Furo De Água Com Tanque Elevado E 5 Chafarizes	68.180.810,00	0,09
Construção De Quatro Furos De Água	68.052.412,00	0,09
Construção De Um (1) Furo De Água E Fontenário Na Comuna Do Camaxilo	283.216.741,00	0,38
Construção De Um (1) Furo De Água E Fontenário No Bairro Catanga	354.288.642,00	0,48
Construção De Um (1) Furo De Água E Fontenário No Complexo Escolar Santo Arnald Janssen	35.000.000,00	0,05
Construção De Um Furo De Água Na Comuna Do Luangue, No Municipio Do Lubalo	19.031.998,00	0,03
Construção De Um Furo De Água Na Localidade De Caquema Comuna Do Luia	87.785.788,00	0,12
Construção De Um Furo De Água Na Localidade De Itanda Comuna Do Canzar	66.537.654,00	0,09
Construção De Um Furo De Água Na Localidade De Muaquesse Comuna Do Canzar	63.443.443,00	0,09

 GOVERNO DE ANGOLA Ministério da Economia	ORÇAMENTO GERAL DO ESTADO 2023 Dotação Orçamental Por Órgão	Emissão: 01/03/2023 - 22:58:22 Página: 348
Programa / Projecto		Valor %
Construção De Um Furo De Água Na Sede Da Comuna Do Cachimo		88.443.443,00 0,12
Construção De Um Furo De Água No Bairro Muangonga, No Município Do Lubalo		34.560.625,00 0,05
Melhoria E Ampliação Do Sistema De Abastecimento De Água		122.622.533,00 0,16
Reabilitação E Expansão Sistema Abastecimento Água Do Cuango		55.780.000,00 0,07
Expansão Do Acesso À Energia Eléctrica Nas Áreas Urbanas, Sedes De Município E Áreas Rurais		394.429.312,00 0,53
Expansão De Energia Eléctrica Com Poste De Betão Para A Iluminação Pública		71.555.415,00 0,10
Iluminação Pública		181.961.691,00 0,24
Instalação De Sistema De Iluminação Pública		72.574.374,00 0,10
Reabilitação Parcial Do Sistema De Iluminação Pública Do N'Zagi		32.057.021,00 0,04
Reconversão Parcial Do Sistema De Iluminação Pública Do Dundo		36.280.811,00 0,05
Generalização Da Prática Desportiva E Melhoria Do Desporto De Rendimento		604.785.747,00 0,81
Conclusão Da Quadra Polidesportiva Na Sede Do Município Do Lubalo		15.700.000,00 0,02
Construção De 1 Quadra Polidesportiva		251.000.000,00 0,34
Construção De Campo Multiuso Do Capenda Lunda Norte		68.794.457,00 0,09
Construção De Campo Multiuso Do Caungula Lunda Norte		70.362.089,00 0,09
Construção De Campo Multiuso Do Cuilo Lunda Norte		115.929.201,00 0,16
Construção De Campo Multiuso Do Xa-Muteba Lunda Norte		83.000.000,00 0,11
Habitação		666.735.482,00 0,89
Construção Da Segunda Casa De Função Tipologia T3 No Muvuluege		42.045.264,00 0,06
Construção De Uma Casa De Função (T3) E Anexos Na Comuna Do Luia		89.022.044,00 0,12
Construção De Uma Casa De Função De Tipologia T3 Na Carimbula		66.270.000,00 0,09
Construção De Uma Casa De Função De Tipologia T3 No Chilongo		42.650.000,00 0,06
Construção De Uma Casa De Função De Tipologia T3 No Lúmua		42.250.000,00 0,06
Construção De Uma Casa De Função De Tipologia T3 No Muvuluege		45.042.742,00 0,06
Construção De Uma Casa De Função De Tipologia T3 No Saimbuanda		50.300.000,00 0,07
Construção De Uma Casa De Função T3 Na Sede Da Comuna Do Xinge		71.564.335,00 0,10
Construção De Uma Casa De Função Tipologia T3 No Lubalo Sede		20.717.447,00 0,03
Construção De Uma Residência (T3) E Anexos Na Vila De Nzaji Do Município De Cambulo		57.621.945,00 0,08
Construção E Apetrechamento De Uma Casa De Função Tipologia 3 Na Comuna De Cachimo		139.251.705,00 0,19
Melhoria Da Assistência Médica E Medicamentosa		3.070.083.825,00 4,12
Apetrechamento De Unidades Hospitalares		214.417.500,00 0,29
Conclusão Do Posto De Saúde No Bairro Caungula, Cuilo Velho		75.395.661,00 0,10
Conclusão E Apetrechamento Do Centro Médico Do Bairro Aeroporto		109.825.000,00 0,15
Construção De Centro De Saúde - Chitato		133.975.000,00 0,18
Construção De Raiz De Um Centro De Médico Na Sede Do Município Do Lóvua		49.718.192,00 0,07
Construção De Um Depósito De Medicamentos		1.610.266.171,00 2,16
Construção Do Posto De Saúde No Muvuluege Lunda Norte		46.383.462,00 0,06
Construção Do Posto De Saúde No Yongo Lunda Norte		54.651.831,00 0,07
Construção E Apetrechamento Da Morgue Municipal-Caungula		28.750.000,00 0,04
Construção E Apetrechamento De 1 Posto De Saúde No Cuilo		92.193.297,00 0,12
Construção E Apetrechamento De Um Posto De Saúde Na Localidade De Muaquesse/Comuna De Canzar		129.799.144,00 0,17
Construção E Apetrechamento De Um Posto De Saúde Na Localidade Do Caquema (4 De Abril), Comuna Do Luia-Cambulo		83.399.696,00 0,11
Construção E Apetrechamento De Um Posto De Saúde Na Localidade Do Itanda Comuna De Canzar Cambulo		121.596.106,00 0,16
Construção E Apetrechamento Do Laboratório De Análises Clínicas		39.100.000,00 0,05
Reabilitação Do Hospital Sanatorio Do Sacavulo/Chitato/Lunda Norte		114.851.765,00 0,15

 GOVERNO DE ANGOLA Ministério da Economia	ORÇAMENTO GERAL DO ESTADO 2023 Dotação Orçamental Por Órgão	Emissão: 01/03/2023 - 22:58:22 Página: 349
Programa / Projecto	Valor	%
Reabilitação E Ampliação Do Hospital Municipal Do Lóvua (Ii Fase)	118.611.000,00	0,16
Reabilitação E Apetrechamento Do Centro Médico Do Bairro Caita	47.150.000,00	0,06
Melhoria Da Qualidade E Desenvolvimento Do Ensino Primário	4.904.091.686,00	6,58
Conclusão De 1 Escola De 4 Salas No Bairro Caita	86.908.901,00	0,12
Conclusão De Uma Escola De 10 Salas De Aulas No Bairro 11 De Novembro	90.555.609,00	0,12
Conclusão De Uma Escola De 10 Salas De Aulas No Bairro Cambimbi	77.125.000,00	0,10
Conclusão De Uma Escola De 5 Salas De Aulas No Bairro Chicopa	59.485.445,00	0,08
Conclusão E Apetrechamento De 1 Escola De 8 Salas De Aulas	75.000.000,00	0,10
Conclusão E Apetrechamento Da Escola De 4 Salas De Aulas No Lubalo	41.250.000,00	0,06
Construção De 1 Escola De 7 Salas De Aulas No Município De Cuilo	84.250.000,00	0,11
Construção De Escola 10 Salas Ensino Primário - Cuilo	100.631.250,00	0,13
Construção De Escola 10 Salas Ensino Primário - Xa-Muleba	187.500.000,00	0,25
Construção De Escola De 12 Salas De Aulas Na Comuna De Chitato	193.125.000,00	0,26
Construção De Escola De 6 Salas No Muvuluegi Lunda Norte	57.500.000,00	0,08
Construção De Escola De 6 Salas De Aulas No Yongo Lunda Norte	65.000.000,00	0,09
Construção De Escola De 7 Salas De Aulas Na Comuna De Cassaje Calucala	147.636.076,00	0,20
Construção De Escola De 7 Salas De Aulas Na Comuna De Chitato	60.000.000,00	0,08
Construção De Escola De 7 Salas De Aulas Na Comuna De Luachimo-Chitato	75.000.000,00	0,10
Construção De Escolas De 12 Salas De Aulas No Município De Cuilo Pcep	156.875.000,00	0,21
Construção De Escolas De 7 Salas De Aulas No Município De Cuilo Pcep	56.250.000,00	0,08
Construção De Escolas De 7 Salas De Aulas No Município Do Cuango Pcep	93.227.663,00	0,13
Construção De Uma Escola Para Deficientes	71.062.500,00	0,10
Construção De Uma Escola De 7 Salas De Aula, No Bairro Muxinda	216.053.910,00	0,29
Construção De Uma Escola De 7 Salas De Aula, No Bairro Xamiquelengue Na Comuna Do Xinge	244.077.799,00	0,33
Construção De Uma Escola De 7 Salas De Aulas No Município De Lucapa	78.546.250,00	0,11
Construção E Apetrechamento Da Escola De 7 Salas Ensino Primario	37.500.000,00	0,05
Construção E Apetrechamento De 1 Escola Primaria De 10 Salas De Aulas Na Comuna De Camaxilo	87.500.000,00	0,12
Construção E Apetrechamento De Escola De 12 Salas De Aulas Na Localidade De Cassaguidi	711.783.667,00	0,95
Construção E Apetrechamento De Escola De 12 Salas De Aulas Na Vila Do N Zagi, Cambulo	702.445.223,00	0,94
Construção E Apetrechamento De Escola De 7 Salas De Aulas Na Localidade Do Muaquesse	346.427.381,00	0,46
Construção E Apetrechamento De Escola De 7 Salas De Aulas No Bairro Muamuhongo	28.818.125,00	0,04
Construção E Apetrechamento De Escola De 7 Salas De Aulas No Bairro Muhunga	40.364.278,00	0,05
Construção E Apetrechamento De Escola Do Ii Ciclo Do Lóvua	101.949.803,00	0,14
Construção E Apetrechamento De Escola Primaria De 10 Salas De Aulas - Cuango	107.397.338,00	0,14
Construção E Apetrechamento De Uma Escola De 12 Salas De Aulas No Município Do Lucapa	64.750.000,00	0,09
Construção E Apetrechamento De Uma Escola De 6 Salas No Cuango	71.121.875,00	0,10
Construção E Apetrechamento De Uma Escola De 7 Salas De Aulas No Bairro Satchodongo	50.000.000,00	0,07
Construção E Apetrechamento De Uma Escola Primária De 10 Salas De Aulas - Caungula	163.750.000,00	0,22
Reabilitação De Uma Escola No Bairro Saculunda	41.566.915,00	0,06
Reabilitação De Uma Escola No Bairro Xauua	31.656.678,00	0,04
Melhoria Da Saúde Materno-Infantil E Nutrição	356.311.259,00	0,48
Construção Da Ala Para Infantario No Hospital Sanatório Provincial	99.002.350,00	0,13
Construção Do Hospital Materno Infantil - Cambulo	90.080.765,00	0,12
Construção Do Hospital Materno Infantil - Capenda	78.578.350,00	0,11
Construção Do Hospital Materno Infantil - Cuilo	88.649.794,00	0,12
Melhoria Do Saneamento Básico	349.871.825,00	0,47
Limpeza E Saneamento	349.871.825,00	0,47

 GOVERNO DE ANGOLA Ministério da Economia	ORÇAMENTO GERAL DO ESTADO 2023 Dotação Orçamental Por Órgão	Emissão: 01/03/2023 - 22:58:22 Página: 350
Programa / Projecto	Valor	%
Melhoria Do Serviço Público Nacional Da Comunicação Social	35.000.000,00	0,05
Construção E Apetrechamento Da Rádio Comunitária-Caungula	35.000.000,00	0,05
Melhoria E Desenvolvimento Do Ensino Técnico-Profissional	267.662.500,00	0,36
Construção De 1 Escola De Formação Técnica Lunda Norte	82.712.500,00	0,11
Construção Do Instituto Médio De Saúde-Dundo	97.862.500,00	0,13
Construção Do Instituto Médio Politécnico Do Lucapa	87.087.500,00	0,12
Promoção Da Cidadania E Da Participação Dos Cidadãos Na Governação	289.016.284,00	0,39
Apetrechamento Do Campo De Futebol - Caluala	2.000.000,00	0,00
Apetrechamento Do Campo De Futebol - Caungula	600.000,00	0,00
Apoio Alimentar E Habitação À População Vulnerável . Caungula	7.250.000,00	0,01
Apoio Alimentar E Habitacional À População Vulnerável	750.000,00	0,00
Apoio Às Cooperativas Agrícolas/Chitalo	8.000.000,00	0,01
Aquisição De 17 Pares De Equipamentos Para Futebol 11	5.000.000,00	0,01
Aquisição De 20 Carradas De Terra - Bairro Aldeia	5.000.000,00	0,01
Aquisição De 20 Carradas De Terra - Bairro Curva	5.000.000,00	0,01
Aquisição De 20 Pares De Equipamento De Futebol 11 E Uma Bola	2.000.000,00	0,00
Aquisição De 72 Pares De Equipamentos De Futebol E 6 Bolas	4.000.000,00	0,01
Aquisição De Chapa De Zinco Para As Pessoas Vulneráveis	8.000.000,00	0,01
Aquisição De Geradores E Molas De Duas Rodas	7.302.800,00	0,01
Aquisição De Insumos Agrícolas, Catana, Machado E Enxada	3.750.000,00	0,01
Aquisição De Material Desportivo - Sede Comunal Do Lucapa	5.500.000,00	0,01
Aquisição De Uma Motosserra	500.000,00	0,00
Aquisição E Colocação De 10 Iluminaárias Públicas	1.000.000,00	0,00
Aquisição E Colocação De 10 Iluminaárias Públicas	7.500.500,00	0,01
Aquisição E Colocação De 6 Postes Iluminarias Pública	2.000.000,00	0,00
Assistência A População Em Situação De Vulnerabilidade	14.000.000,00	0,02
Assistência Alimentar A População Vulnerável	4.700.200,00	0,01
Assistência Alimentar A População Vulnerável - Lubalo	2.000.000,00	0,00
Construção De Chafarizes Na Localidade Do Cassanguidi	4.000.000,00	0,01
Construção De Uma Moagem Comunitária No Kachimbungo	4.500.000,00	0,01
Construção De Uma Moagem Comunitária No Muaiamva	4.500.000,00	0,01
Expansão Da Rede De Iluminação Pública	750.000,00	0,00
Expansão Da Rede De Iluminação Pública - Xamujinga	750.000,00	0,00
Expansão E Manutenção Da Rede De Iluminação Pública - Caungula	750.000,00	0,00
Limpeza E Recolha De Lixo - Capenda Camulemba	3.750.000,00	0,01
Manutenção Da Rede De Iluminação Pública - Camatai	4.000.000,00	0,01
Manutenção Da Rede De Iluminação Pública - Chico-Guerreiro	4.000.000,00	0,01
Manutenção Da Vala De Drenagem - Chico-Guerreiro	4.000.000,00	0,01
Manutenção Da Vala De Drenagem Da Zona Comercial - Benamulenga	4.000.000,00	0,01
Manutenção E Apetrechamento Do Campo De Futebol - Caungula	6.250.000,00	0,01
Manutenção E Conservação De Propriedade E Jardins Públicos	9.212.784,00	0,01
Manutenção Rodoviária - Callola	2.000.000,00	0,00
Manutenção Rodoviária - Comuna Luange	2.000.000,00	0,00
Manutenção Rodoviária - Xa-Muteba	5.000.000,00	0,01
Manutenção Rodoviária De Mbavo-Sacapita	2.000.000,00	0,00
Obras De Saneamento Básico Ou Manutenção Dos Serviços	17.000.000,00	0,02
Operação E Manutenção Geral Dos Ctgom	72.500.000,00	0,10


	ORÇAMENTO GERAL DO ESTADO 2023 Dotação Orçamental Por Órgão	Emissão: 01/03/2023 - 22:58:22
		Página: 351

Programa / Projecto	Valor	%
Reabilitação Do Posto Médico Sede Comunal Do Xinge	3.750.000,00	0,01
Recuperação Da Biblioteca Municipal E Cinema Infantil	3.750.000,00	0,01
Recuperação Do Campo Polidesportivo	3.750.000,00	0,01
Recuperação Do Jardim Infantil	3.750.000,00	0,01
Requalificação Da Rede De Iluminação Pública Municipal E Comunal	3.500.000,00	0,00
Requalificação Do Sistema De Abastecimento De Água - Chitato	21.000.000,00	0,03
Serviços De Manutenção De Passeio E Mercado Municipal	2.700.000,00	0,00
Protecção E Promoção De Direitos Da Criança	203.511.620,00	0,27
Construção De Centro De Acolhimento De Assistidos - Chitato	53.630.000,00	0,07
Construção De Centro De Acolhimento De Assistidos - Cuango	64.825.810,00	0,09
Construção De Centro De Acolhimento De Assistidos - Cuilo	34.730.000,00	0,05
Construção De Centro De Acolhimento De Assistidos - Lucapa	50.325.810,00	0,07
Reforço Do Combate À Criminalidade E À Delinquência	538.391.341,00	0,72
Construção E Apetrechamento De Esquadra Policial Na Kaita-Chitato	185.391.341,00	0,25
Construção E Apetrechamento De Esquadra Policial E Residência Para Chefe De Esquadra-Chitato	250.500.000,00	0,34
Construção E Apetrechamento Do Posto Policial Na Comuna Calumbia-Chitato	102.500.000,00	0,14
Valorização Da Família E Reforço Das Competências Familiares	706.978.000,00	0,95
Apoio As Famílias Vítimas Calamidades E Catástrofes Naturais	650.000.000,00	0,87
Construção De Lar Dos Idosos - Chitato	56.978.000,00	0,08

PROJECTOS DE INVESTIMENTOS PÚBLICOS LOCAL - PROJECTOS PIIM

Município / Projecto / Actividade	Valor
Total Geral	10.763.220.571,00
Cambulo	4.332.165.958,00
Construção De Quatro Furos De Agua	68.052.412,00
Construção De Um Depósito De Medicamentos	1.610.266.171,00
Construção De Um Furo De Agua Na Localidade De Caquema Comuna Do Luia	75.000.000,00
Construção De Um Furo De Agua Na Localidade De Itanda Comuna Do Canzar	50.000.000,00
Construção De Um Furo De Agua Na Localidade De Muaquesse Comuna Do Canzar	50.000.000,00
Construção De Um Furo De Agua Na Sede Da Comuna Do Cachimo	88.443.443,00
Construção De Uma Casa De Função (T3) E Anexos Na Comuna Do Luia	89.022.044,00
Construção De Uma Residência (T3) E Anexos Na Vila De Nzaji Do Município De Cambulo	57.621.945,00
Construção E Apetrechamento De Escola De 12 Salas De Aulas Na Localidade De Cassaguidi	711.783.667,00
Construção E Apetrechamento De Escola De 12 Salas De Aulas Na Vila Do N Zagi, Cambulo	702.445.223,00
Construção E Apetrechamento De Escola De 7 Salas De Aulas Na Localidade Do Muaquesse	346.427.381,00
Construção E Apetrechamento De Um Posto De Saúde Na Localidade De Muaquesse/Comuna De Canzar	106.799.144,00
Construção E Apetrechamento De Um Posto De Saúde Na Localidade Do Caquema (4 De Abril), Comuna Do Luia-Cambulo	83.399.696,00
Construção E Apetrechamento De Um Posto De Saúde Na Localidade Do Itanda Comuna De Canzar Cambulo	121.596.106,00
Construção E Apetrechamento De Uma Casa De Função Tipologia 3 Na Comuna De Cachimo	139.251.705,00
Reabilitação Parcial Do Sistema De Iluminação Pública Do N Zagi	32.057.021,00
Capenda Camulemba	930.656.854,00
Construção De 1 Furo De Agua Com Tanque Elevado E 5 Chafarizes	68.180.810,00
Construção De Uma Casa De Função T3 Na Sede Da Comuna Do Xinge	71.564.335,00
Construção De Uma Escola De 7 Salas De Aula, No Bairro Muxinda	216.053.910,00
Construção De Uma Escola De 7 Salas De Aula, No Bairro Xamiqelengue Na Comuna Do Xinge	244.077.799,00
Reabilitação De 1 Residência Protocolar	70.280.000,00
Reabilitação, Ampliação E Apetrechamento Da Administração Municipal De Capenda Camulemba Na Província Da Lunda-Norte	260.500.000,00

 GOVERNO DA ANGOLA <small>Ministério das Finanças</small>	ORÇAMENTO GERAL DO ESTADO 2023 Dotação Orçamental Por Órgão	Emissão: 01/03/2023 - 22:58:22 Página: 352
Município / Projecto / Actividade	Valor	
Caungula	1.003.829.757,00	
Conclusão E Apetrechamento De 1 Escola De 8 Salas De Aulas	75.000.000,00	
Construção De Um (1) Furo De Água E Fontenário Na Comuna Do Camaxilo	283.216.741,00	
Construção De Um (1) Furo De Água E Fontenário No Bairro Catanga	354.288.642,00	
Construção De Um (1) Furo De Água E Fontenário No Complexo Escolar Santo Arnald Janssen	35.000.000,00	
Construção E Apetrechamento Da Escola De 7 Salas Ensino Primario	25.000.000,00	
Construção E Apetrechamento Da Morgue Municipal-Caungula	28.750.000,00	
Construção E Apetrechamento Da Rádio Comunitária-Caungula	35.000.000,00	
Construção E Apetrechamento De 1 Escola Primaria De 10 Salas De Aulas Na Comuna De Camaxilo	25.000.000,00	
Instalação De Sistema De Iluminação Pública	72.574.374,00	
Reabilitação E Apetrechamento De 1 Residência Protocolar	70.000.000,00	
Chitato	1.999.400.242,00	
Conclusão De 1 Escola De 4 Salas No Bairro Caita	86.908.901,00	
Conclusão E Apetrechamento Do Centro Médico Do Bairro Aeroporto	109.825.000,00	
Construção De 1 Quadra Polidesportiva	251.000.000,00	
Construção De Escola De 12 Salas De Aulas Na Comuna De Chitato	193.125.000,00	
Construção De Escola De 7 Salas De Aulas Na Comuna De Chitato	60.000.000,00	
Construção De Escola De 7 Salas De Aulas Na Comuna De Luachimo-Chitato	75.000.000,00	
Construção E Apetrechamento De 1 Residencia Do Chefe Da Esquadra-Chitato	29.000.000,00	
Construção E Apetrechamento De Escola Secundária Da Lunda Norte	442.500.000,00	
Construção E Apetrechamento De Esquadra Policial Na Kaita-Chitato	185.391.341,00	
Construção E Apetrechamento De Esquadra Policial E Residência Para Chefe De Esquadra-Chitato	250.500.000,00	
Construção E Apetrechamento De Uma Escola De 7 Salas De Aulas No Bairro Satchodongo	50.000.000,00	
Construção E Apetrechamento Do Posto Policial Na Comuna Calumbia-Chitato	102.500.000,00	
Reabilitação E Apetrechamento Do Centro Médico Do Bairro Caita	47.150.000,00	
Reconversão Parcial Do Sistema De Iluminação Pública Do Dundo	15.000.000,00	
Requalificação Do Cemitério Municipal Do Chitato	101.500.000,00	
Cuango	406.752.500,00	
Construção De Instituto Médio De Saúde Do Cuango	267.937.500,00	
Terraplanagem De Via Ligação Cuango, Cafunfo E Loremo (200km)	138.815.000,00	
Cuilo	669.131.856,00	
Conclusão De Uma Escola De 5 Salas De Aulas No Bairro Chicopa	59.485.445,00	
Conclusão Do Posto De Saúde No Bairro Caungula, Cuilo Velho	75.395.661,00	
Construção De 1 Escola De 7 Salas De Aulas No Município De Cuilo	84.250.000,00	
Construção De Escolas De 12 Salas De Aulas No Município De Cuilo Pcep	156.875.000,00	
Construção E Apetrechamento De 1 Posto De Saúde No Cuilo	92.193.297,00	
Construção E Apetrechamento De Uma Sala De Reuniões Na Administração Municipal	56.153.445,00	
Expansão De Energia Eléctrica Com Poste De Betão Para A Iluminação Pública	71.555.415,00	
Reabilitação De Uma Escola No Bairro Saculunda	41.566.915,00	
Reabilitação De Uma Escola No Bairro Xauua	31.656.678,00	
Lóvua	255.968.500,00	
Construção De Uma Casa De Função De Tipologia T3 Na Carimbola	66.270.000,00	
Construção De Uma Casa De Função De Tipologia T3 No Chilongo	42.650.000,00	
Construção De Uma Casa De Função De Tipologia T3 No Lúmua	42.250.000,00	
Construção De Uma Casa De Função De Tipologia T3 No Saimbuanda	50.300.000,00	
Reabilitação E Ampliação Do Hospital Municipal Do Lóvua (II Fase)	54.498.500,00	
Lubalo	642.601.969,00	


 <p>GOVERNO DE ANGOLA Ministério das Cidades</p>	ORÇAMENTO GERAL DO ESTADO 2023 Dotação Orçamental Por Orgão	Emissão: 01/03/2023 - 22:58:22 Página: 353
--	--	---


Município / Projecto / Actividade	Valor
Conclusão Da Quadra Polidesportiva Na Sede Do Município Do Lubalo	15.700.000,00
Conclusão Dos Anexos Da Residência Do Administrador Municipal Do Lubalo	16.800.000,00
Conclusão E Apetrechamento Da Casa De Função T12	25.625.000,00
Conclusão E Apetrechamento Da Escola De 4 Salas De Aulas No Lubalo	41.250.000,00
Conclusão E Apetrechamento De 1 Casa De Função Na Sede Municipal Do Lubalo	27.663.900,00
Conclusão E Apetrechamento De 1 Residência Protocolar Na Comuna Do Muvulege	25.499.999,00
Construção Da Segunda Casa De Função Tipologia T3 No Muvulege	42.045.264,00
Construção De Um Furo De Água Na Comuna Do Luangue, No Município Do Lubalo	19.031.998,00
Construção De Um Furo De Água No Bairro Muangonga, No Município Do Lubalo	34.560.625,00
Construção De Uma Casa De Função De Tipologia T3 No Muvulege	45.042.742,00
Construção De Uma Casa De Função Tipologia T3 No Lubalo Sede	20.717.447,00
Construção E Apetrechamento De Escola De 7 Salas De Aulas No Bairro Muamuhongo	28.818.125,00
Construção E Apetrechamento De Escola De 7 Salas De Aulas No Bairro Muhunga	40.364.278,00
Construção E Apetrechamento Do Laboratório De Análises Clínicas	39.100.000,00
Reabilitação Das Instalações Do Balcão Único De Atendimento Ao Público (Buap)	30.782.258,00
Reabilitação, Ampliação E Apetrechamento Da Administração Municipal Do Lubalo, Na Província Da Lunda Norte	189.600.333,00
Lucapa	375.076.859,00
Conclusão De Uma Escola De 10 Salas De Aulas No Bairro 11 De Novembro	90.555.609,00
Conclusão De Uma Escola De 10 Salas De Aulas No Bairro Cambimbi	77.125.000,00
Conclusão E Apetrechamento Do Tribunal Da Comarca Do Lucapa	64.100.000,00
Construção De Uma Escola De 7 Salas De Aulas No Município De Lucapa	78.546.250,00
Construção E Apetrechamento De Uma Escola De 12 Salas De Aulas No Município Do Lucapa	64.750.000,00
Xá-Muteba	147.636.076,00
Construção De Escola De 7 Salas De Aulas Na Comuna De Cassaje Calucala	147.636.076,00


PROJECTOS DE INVESTIMENTOS PÚBLICOS LOCAL - OUTROS PROJECTOS

Município / Projecto / Actividade	Valor
Total Geral	5.938.269.792,00
Cambulo	155.847.650,00
Construção De Um Furo De Agua Na Localidade De Caquema Comuna Do Luia	12.785.788,00
Construção De Um Furo De Agua Na Localidade De Itanda Comuna Do Canzar	16.537.654,00
Construção De Um Furo De Agua Na Localidade De Muaquesse Comuna Do Canzar	13.443.443,00
Construção Do Hospital Materno Infantil - Cambulo	90.080.765,00
Construção E Apetrechamento De Um Posto De Saúde Na Localidade De Muaquesse/Comuna De Canzar	23.000.000,00
Capenda Camulemba	147.372.807,00
Construção De Campo Multiuso Do Capenda Lunda Norte	68.794.457,00
Construção Do Hospital Materno Infantil - Capenda	78.578.350,00
Caungula	366.271.931,00
Construção De Campo Multiuso Do Caungula Lunda Norte	70.362.089,00
Construção E Apetrechamento Da Escola De 7 Salas Ensino Primario	12.500.000,00
Construção E Apetrechamento De 1 Escola Primária De 10 Salas De Aulas Na Comuna De Camaxilo	62.500.000,00
Construção E Apetrechamento De Uma Escola Primária De 10 Salas De Aulas - Caungula	163.750.000,00
Reabilitação Precária De 150km Do Troço Caungula/Zono	57.159.842,00
Chitato	731.355.426,00
Construção Da Ala Para Infantario No Hospital Sanatório Provincial	99.002.350,00
Construção De 1 Escola De Formação Técnica Lunda Norte	82.712.500,00
Construção De Centro De Acolhimento De Assistidos - Chitato	53.630.000,00
Construção De Centro De Saúde - Chitato	133.975.000,00

 GOVERNO DA ANGOLA Ministério da Economia	ORÇAMENTO GERAL DO ESTADO 2023 Dotação Orçamental Por Órgão	Emissão: 01/03/2023 - 22:58:22 Página: 354
Município / Projecto / Actividade	Valor	
Construção De Lar Dos Idosos - Chitato	56.978.000,00	
Construção De Uma Escola Para Deficientes	71.062.500,00	
Construção Do Instituto Médio De Saúde-Dundo	97.862.500,00	
Reabilitação Do Hospital Sanatorio Do Sacavulo/Chitato/Lunda Norte	114.851.765,00	
Reconversão Parcial Do Sistema De Iluminação Pública Do Dundo	21.280.811,00	
Cuango	650.364.856,00	
Construção De Centro De Acolhimento De Assistidos - Cuango	64.825.810,00	
Construção De Escola Do 2º Ciclo - Cuango	93.595.013,00	
Construção De Escolas De 7 Salas De Aulas No Município Do Cuango Pcep	93.227.663,00	
Construção De Instituto Médio De Saúde Do Cuango	50.000.000,00	
Construção De Passeios, Lancis, E Iluminação Pública Cuango	68.030.000,00	
Construção E Apetrechamento De Escola Primaria De 10 Salas De Aulas - Cuango	107.397.338,00	
Construção E Apetrechamento De Uma Escola De 6 Salas No Cuango	71.121.875,00	
Reabilitação E Expansão Sistema Abastecimento Água Do Cuango	55.780.000,00	
Terraplanagem De Via Ligação Cuango, Cafunfo E Loremo (200km)	46.387.157,00	
Cuiló	456.400.245,00	
Construção De Campo Multiuso Do Cuilo Lunda Norte	115.929.201,00	
Construção De Centro De Acolhimento De Assistidos - Cuilo	34.730.000,00	
Construção De Escola 10 Salas Ensino Primário - Cuilo	100.631.250,00	
Construção De Escolas De 7 Salas De Aulas No Município De Cuilo Pcep	56.250.000,00	
Construção Do Hospital Materno Infantil - Cuilo	88.649.794,00	
Reab. Precária E Fiscaliz De 104km De Troço Secundario Caluango/Cuilo	60.210.000,00	
Lóvua	263.830.495,00	
Construção De Raiz De Um Centro De Médico Na Sede Do Município Do Lóvua	49.718.192,00	
Construção E Apetrechamento Da Administração Municipal Do Lóvua	48.050.000,00	
Construção E Apetrechamento De Escola Do Ii Ciclo Do Lóvua	101.949.803,00	
Reabilitação E Ampliação Do Hospital Municipal Do Lóvua (Ii Fase)	64.112.500,00	
Lubalo	310.384.814,00	
Construção Da Residencia Do Administrador Comunal Do Muvuluegi	18.016.502,00	
Construção De Escola De 6 Salas No Muvuluegi Lunda Norte	57.500.000,00	
Construção De Escola Do Iiº Ciclo - Lubalo	88.706.850,00	
Construção Do Posto De Saúde No Muvuluege Lunda Norte	46.383.462,00	
Reabilitação Precária De 95km De Troço Lubalo/Muvulueji	99.778.000,00	
Lucapa	137.413.310,00	
Construção De Centro De Acolhimento De Assistidos - Lucapa	50.325.810,00	
Construção Do Instituto Médio Politécnico Do Lucapa	87.087.500,00	
Vários Municípios-Lunda Norte	584.250.000,00	
Construção De Infra-Estruturas 200 Fogos Lunda-Norte	584.250.000,00	
Vários Municípios-Uíge	1.674.669.577,00	
Alargamento Da Rede Estrutural De Água E Saneamento Básico	514.210.921,00	
Construção E Reabilitação De Infraestruturas Rurais	672.750.472,00	
Construção E Reabilitação De Infraestruturas Sociais	487.708.184,00	
Xá-Muteba	460.108.681,00	
Construção De Campo Multiuso Do Xa-Muteba Lunda Norte	83.000.000,00	
Construção De Escola 10 Salas Ensino Primário - Xa-Muteba	187.500.000,00	
Construção De Escola De 6 Salas De Aulas No Yongo Lunda Norte	65.000.000,00	
Construção De Escola Do Ii Ciclo - Xa-Muteba	69.956.850,00	

 GOVERNO DE ANGOLA Ministério da Economia	ORÇAMENTO GERAL DO ESTADO 2023 Dotação Orçamental Por Órgão	Emissão: 01/03/2023 - 22:58:22 Página: 355	
Município / Projecto / Actividade		Valor	
Construção Do Posto De Saúde No Yongo Lunda Norte		54.651.831,00	
DESPESAS DE NATUREZA POR UNIDADE ORÇAMENTAL			
Unidade Orçamental / Natureza		Valor	%
Administração Municipal De Cambulo		8.084.759.914,00	100,00
Despesas Correntes		3.472.325.605,00	42,95
Despesas Com O Pessoal		2.044.517.981,00	25,29
Contribuições Do Empregador		1.450.765,00	0,02
Despesas Em Bens E Serviços		1.422.480.623,00	17,59
Subsídios E Transferências Correntes		3.876.236,00	0,05
Despesas De Capital		4.612.434.309,00	57,05
Investimentos		4.612.434.309,00	57,05
Administração Municipal De Chitato		10.842.928.911,00	100,00
Despesas Correntes		8.530.200.931,00	78,67
Despesas Com O Pessoal		7.301.407.519,00	67,34
Despesas Em Bens E Serviços		1.228.793.412,00	11,33
Despesas De Capital		2.312.727.980,00	21,33
Investimentos		2.312.727.980,00	21,33
Administração Municipal Do Capenda-Camulemba		3.383.593.684,00	100,00
Despesas Correntes		2.511.796.544,00	74,23
Despesas Com O Pessoal		1.166.208.123,00	34,47
Despesas Em Bens E Serviços		1.345.588.421,00	39,77
Despesas De Capital		871.797.140,00	25,77
Investimentos		871.797.140,00	25,77
Administração Municipal Do Caungula		3.716.055.324,00	100,00
Despesas Correntes		2.259.472.919,00	60,80
Despesas Com O Pessoal		1.039.800.000,00	27,98
Despesas Em Bens E Serviços		1.219.672.919,00	32,82
Despesas De Capital		1.456.582.405,00	39,20
Investimentos		1.456.582.405,00	39,20
Administração Municipal Do Cuango		4.188.555.630,00	100,00
Despesas Correntes		3.301.434.719,00	78,82
Despesas Com O Pessoal		2.349.991.051,00	56,11
Despesas Em Bens E Serviços		951.443.668,00	22,72
Despesas De Capital		887.120.911,00	21,18
Investimentos		887.120.911,00	21,18
Administração Municipal Do Cuilo		3.180.913.603,00	100,00
Despesas Correntes		1.987.290.482,00	62,48
Despesas Com O Pessoal		1.128.670.722,00	35,48
Despesas Em Bens E Serviços		858.619.760,00	26,99
Despesas De Capital		1.193.623.121,00	37,52
Outras Despesas De Capital		102.955.870,00	3,24
Investimentos		1.090.667.251,00	34,29

 GOVERNO DE ANGOLA Ministério das Finanças	ORÇAMENTO GERAL DO ESTADO 2023 Dotação Orçamental Por Órgão	Emissão: 01/03/2023 - 22:58:22 Página: 356
Unidade Orçamental / Natureza		Valor %
Administração Municipal Do Lóvua		2.013.256.346,00 100,00
Despesas Correntes		1.472.715.346,00 73,15
Despesas Com O Pessoal		577.644.137,00 28,69
Despesas Em Bens E Serviços		895.071.209,00 44,46
Despesas De Capital		540.541.000,00 26,85
Investimentos		540.541.000,00 26,85
Administração Municipal Do Lubalo		2.882.201.414,00 100,00
Despesas Correntes		2.116.423.082,00 73,43
Despesas Com O Pessoal		1.292.739.972,00 44,85
Despesas Em Bens E Serviços		823.683.110,00 28,58
Despesas De Capital		765.778.332,00 26,57
Investimentos		765.778.332,00 26,57
Administração Municipal Do Lucapa		4.137.702.969,00 100,00
Despesas Correntes		3.492.850.781,00 84,42
Despesas Com O Pessoal		2.647.755.393,00 63,99
Despesas Em Bens E Serviços		845.095.388,00 20,42
Despesas De Capital		644.852.188,00 15,58
Investimentos		644.852.188,00 15,58
Administração Municipal Do Xa-Muteba		3.050.583.899,00 100,00
Despesas Correntes		2.322.032.434,00 76,12
Despesas Com O Pessoal		1.230.837.805,00 40,35
Despesas Em Bens E Serviços		1.091.194.629,00 35,77
Despesas De Capital		728.551.465,00 23,88
Outras Despesas De Capital		1.132.515,00 0,04
Investimentos		727.418.950,00 23,85
Gabinete Provincial Da Saúde Da Lunda Norte		2.748.013.794,00 100,00
Despesas Correntes		2.748.013.794,00 100,00
Despesas Com O Pessoal		2.530.103.195,00 92,07
Despesas Em Bens E Serviços		217.910.599,00 7,93
Gabinete Provincial De Educação Da Lunda Norte		4.140.975.602,00 100,00
Despesas Correntes		4.140.975.602,00 100,00
Despesas Com O Pessoal		3.579.157.248,00 86,43
Despesas Em Bens E Serviços		560.818.354,00 13,54
Subsídios E Transferências Correntes		1.000.000,00 0,02
Governo Provincial Da Lunda-Norte		20.388.860.998,00 100,00
Despesas Correntes		17.638.949.016,00 86,51
Despesas Com O Pessoal		4.385.628.854,00 21,51
Contribuições Do Empregador		57.133.334,00 0,28
Despesas Em Bens E Serviços		7.274.626.239,00 35,68
Subsídios E Transferências Correntes		5.921.560.589,00 29,04
Despesas De Capital		2.749.911.982,00 13,49
Investimentos		2.749.911.982,00 13,49


	ORÇAMENTO GERAL DO ESTADO 2023 Dotação Orçamental Por Órgão	Emissão: 01/03/2023 - 22:58:22 Página: 357
---	--	---

Unidade Orçamental / Natureza	Valor	%
Hospital Provincial Da Lunda-Norte	1.806.179.978,00	100,00
Despesas Correntes	1.806.179.978,00	100,00
Despesas Com O Pessoal	1.335.415.505,00	73,94
Despesas Em Bens E Serviços	470.764.473,00	26,06

PROJECTOS DO ORÇAMENTO PARTICIPATIVO / MUNÍCIPE

Projecto / Actividade	Valor	%
Total Geral	289.016.284,00	100,00
Apetrechamento Do Campo De Futebol - Caluala	2.000.000,00	0,69
Apetrechamento Do Campo De Futebol - Caungula	600.000,00	0,21
Apoio Alimentar E Habitação A População Vulnerável . Caungula	7.250.000,00	2,51
Apoio Alimentar E Habitacional A População Vulnerável	750.000,00	0,26
Apoio As Cooperativas Agricolas/Chitato	8.000.000,00	2,77
Aquisição De 17 Pares De Equipamentos Para Futebol 11	5.000.000,00	1,73
Aquisição De 20 Carradas De Terra - Bairro Aldeia	5.000.000,00	1,73
Aquisição De 20 Carradas De Terra - Bairro Curva	5.000.000,00	1,73
Aquisição De 20 Pares De Equipamento De Futebol 11 E Uma Bola	2.000.000,00	0,69
Aquisição De 72 Pares De Equipamentos De Futebol E 6 Bolas	4.000.000,00	1,38
Aquisição De Chapa De Zinco Para As Pessoas Vulneráveis	8.000.000,00	2,77
Aquisição De Geradores E Molas De Duas Rodas	7.302.800,00	2,53
Aquisição De Insumos Agricolas, Catana, Machado E Enxada	3.750.000,00	1,30
Aquisição De Material Desportivo - Sede Comunal Do Lucapa	5.500.000,00	1,90
Aquisição De Uma Motosserra	500.000,00	0,17
Aquisição E Colocação De 10 Iluminaárias Públicas	1.000.000,00	0,35
Aquisição E Colocação De 10 Iluminárias Públicas	7.500.500,00	2,60
Aquisição E Colocação De 6 Postes Iluminárias Pública	2.000.000,00	0,69
Assistência À População Em Situação De Vulnerabilidade	14.000.000,00	4,84
Assistência Alimentar À População Vulnerável	4.700.200,00	1,63
Assistência Alimentar À População Vulnerável - Lubalo	2.000.000,00	0,69
Construção De Chafarizes Na Localidade Do Cassanguidi	4.000.000,00	1,38
Construção De Uma Moagem Comunitária No Kachimbungo	4.500.000,00	1,56
Construção De Uma Moagem Comunitária No Muaiamva	4.500.000,00	1,56
Expansão Da Rede De Iluminação Pública	750.000,00	0,26
Expansão Da Rede De Iluminação Pública - Xamujinga	750.000,00	0,26
Expansão E Manutenção Da Rede De Iluminação Pública - Caungula	750.000,00	0,26
Limpeza E Recolha De Lixo - Capenda Camulemba	3.750.000,00	1,30
Manutenção Da Rede De Iluminação Pública - Camatai	4.000.000,00	1,38
Manutenção Da Rede De Iluminação Pública - Chico-Guerreiro	4.000.000,00	1,38
Manutenção Da Vala De Drenagem - Chico-Guerreiro	4.000.000,00	1,38
Manutenção Da Vala De Drenagem Da Zona Comercial - Benamulenga	4.000.000,00	1,38
Manutenção E Apetrechamento Do Campo De Futebol - Caungula	6.250.000,00	2,16
Manutenção E Conservação De Propriedade E Jardins Públicos	9.212.784,00	3,19
Manutenção Rodoviária - Callola	2.000.000,00	0,69
Manutenção Rodoviária - Comuna Luange	2.000.000,00	0,69
Manutenção Rodoviária - Xa-Muteba	5.000.000,00	1,73
Manutenção Rodoviária De Mbavo-Sacapita	2.000.000,00	0,69
Obras De Saneamento Básico Ou Manutenção Dos Serviços	17.000.000,00	5,88

 <p>GOVERNO DE ANGOLA Ministério das Finanças</p>	ORÇAMENTO GERAL DO ESTADO 2023 Dotação Orçamental Por Orgão	Emissão: 01/03/2023 - 22:58:22 Página: 358
Projecto / Actividade	Valor %	
Operação E Manutenção Geral Dos Ctgom	72.500.000,00 25,09	
Reabilitação Do Posto Médico Sede Comunal Do Xinge	3.750.000,00 1,30	
Recuperação Da Biblioteca Municipal E Cinema Infantil	3.750.000,00 1,30	
Recuperação Do Campo Polidesportivo	3.750.000,00 1,30	
Recuperação Do Jardim Infantil	3.750.000,00 1,30	
Requalificação Da Rede De Iluminação Pública Municipal E Comunal	3.500.000,00 1,21	
Requalificação Do Sistema De Abastecimento De Água - Chitato	21.000.000,00 7,27	
Serviços De Manutenção De Passeio E Mercado Municipal	2.700.000,00 0,93	

 <p>GOVERNO DE ANGOLA Ministério das Finanças</p>	ORÇAMENTO GERAL DO ESTADO 2023 Dotação Orçamental Por Órgão	Emissão: 01/03/2023 - 22:58:22 Página: 359
---	--	---

Órgão do Governo: Governo Provincial Da Lunda-Sul

RECEITAS POR NATUREZA ECONÓMICA

Natureza	Valor	%
Total Geral:	2.516.134.720,00	100,00
Receitas Correntes	2.516.134.720,00	100,00
Receita Tributária	2.193.646.563,00	87,18
Impostos	1.983.066.822,00	78,81
Taxas Custas E Emolumentos	210.579.741,00	8,37
Receita De Serviços	266.923.072,00	10,61
Receitas De Serviços Comunitários	266.923.072,00	10,61
Receitas Correntes Diversas	55.565.085,00	2,21
Adicional De 10% S/ Multas	4.532.759,00	0,18
Outras Multas E Penalidades	51.032.326,00	2,03

DESPESAS POR NATUREZA ECONÓMICA

Natureza	Valor	%
Total Geral:	77.494.548.348,00	100,00
Despesas Correntes	42.598.632.573,00	54,97
Despesas Com O Pessoal	21.188.620.863,00	27,34
Despesas Com O Pessoal Civil	21.188.620.863,00	27,34
Contribuições Do Empregador	1.539.381.316,00	1,99
Contribuições Do Empregador Para A Segurança Social	1.539.381.316,00	1,99
Despesas Em Bens E Serviços	14.983.842.934,00	19,34
Bens	6.769.198.262,00	8,74
Serviços	8.214.644.672,00	10,60
Subsídios E Transferências Correntes	4.886.787.460,00	6,31
Transferências Correntes	4.886.787.460,00	6,31
Despesas De Capital	34.895.915.775,00	45,03
Investimentos	34.530.464.080,00	44,56
Aquisição De Bens De Capital Fixo	34.530.464.080,00	44,56
Outras Despesas De Capital	365.451.695,00	0,47

DESPESAS POR FUNÇÃO

Função	Valor	%
Total Geral	77.494.548.348,00	100
Serviços Públicos Gerais	14.943.043.562,00	19,28
Órgãos Executivos	14.335.489.098,00	18,50
Outros Serviços Gerais Da Administ.Pública	607.554.464,00	0,78
Segurança E Ordem Pública	74.323.345,00	0,10
Serviços Policiais	74.323.345,00	0,10
Educação	19.926.389.712,00	25,71
Ensino Primário	7.887.788.251,00	10,18
Ensino Secundário	11.430.039.056,00	14,75
Ensino Técnico-Profissional	589.812.405,00	0,76
Educação Especial	18.750.000,00	0,02
Saúde	25.888.681.657,00	33,41
Serviços Hospitalares Gerais	12.798.324.314,00	16,52

 GOVERNO DE ANGOLA <small>Ministério das Finanças</small>	ORÇAMENTO GERAL DO ESTADO 2023 Dotação Orçamental Por Órgão	Emissão: 01/03/2023 - 22:58:22 Página: 360
Função		Valor %
Serviços Hospitalares Especializados		2.252.704.671,00 2,91
Serviços De Centros Médicos E De Maternidade		7.652.650.742,00 9,88
Serviços De Saúde Pública		3.185.001.930,00 4,11
Protecção Social		752.170.151,00 0,97
Família E Infância		68.723.299,00 0,09
Velhice		277.952.177,00 0,36
Habitacção		327.808.109,00 0,42
Outros Serviços De Protecção Social		77.686.566,00 0,10
Habitacção E Serviços Comunitários		14.553.900.003,00 18,78
Desenvolvimento Habitacional		63.467.455,00 0,08
Abastecimento De Água		10.524.101.796,00 13,58
Desenvolvimento Comunitário		1.506.932.375,00 1,94
Saneamento Básico		328.969.967,00 0,42
Infra-Estrutura Urbana		2.130.428.410,00 2,75
Recreação, Cultura E Religião		214.010.620,00 0,28
Serviços Culturais		140.790.743,00 0,18
Serviços Recreativos E Desportivos		73.219.877,00 0,09
Assuntos Económicos		1.142.029.298,00 1,47
Combustíveis E Energia		865.630.898,00 1,12
Electricidade		865.630.898,00 1,12
Assuntos Económicos Gerais, Comerciais E Laborais		276.398.400,00 0,36
Assuntos Económicos E Comerciais Em Geral		276.398.400,00 0,36

DESPESAS POR PROGRAMA

Programa / Projecto	Valor %
Total Geral	77.494.548.348,00 100,00
Acções Correntes	39.311.334.844,00 50,73
Administração Geral	22.871.367.599,00 29,51
Celebração De Datas Comemorativas	45.122.097,00 0,06
Operação E Manutenção Geral Dos Serviços	10.558.563.202,00 13,62
Prestação De Serviço Da Saúde	4.749.304.026,00 6,13
Prestação De Serviços De Ensino	1.086.977.920,00 1,40
Capacitação Institucional E Valorização Dos Recursos Humanos	240.926.282,00 0,31
Modernização E Reforço Da Capacidade Institucional	240.926.282,00 0,31
Construção E Reabilitação De Edifícios Públicos E Equipamentos Sociais	2.100.815.853,00 2,71
Conclusão E Apetrechamento De 1 Residência Geminada T2 Para Enfermeiros No Camba Txilonda	95.000.000,00 0,12
Construção Apetrechamento De 1 Residência Geminadas T2 Para Professores No Cucumbi	95.000.000,00 0,12
Construção Da Direcção Municipal Da Educação	333.775.910,00 0,43
Construção Da Direcção Provincial Da Viação E Trânsito Saurimo/L.Sul	45.006.975,00 0,06
Construção De 4 Residências Tipo T3 Enfermeiros/Chilugue	122.243.648,00 0,16
Construção De 4 Residências Tipo T3/Professores E Enfermeiros/Cassai Sul	77.978.619,00 0,10
Construção De 4 Residências Tipo T3/Professores/Muriege	127.585.842,00 0,16
Construção De Casa Da Cultura Da Lunda-Sul	79.204.768,00 0,10
Construção Do Edifício De Repartições Públicas Municipais	50.459.147,00 0,07
Construção E Apetrechamento Edifício Administrativo Cacolo Administração Municipal/Cacolo	62.370.000,00 0,08
Construção Parque Infantil Comuna Muana - Quimbundo	29.674.554,00 0,04
Construção Posto Policial Lunda Sul / Chilugue	74.323.345,00 0,10


 GOVERNO DE ANGOLA Ministério da Economia	ORÇAMENTO GERAL DO ESTADO 2023 Dotação Orçamental Por Órgão	Emissão: 01/03/2023 - 22:58:22 Página: 361
Programa / Projecto	Valor	%
Construção, Apetrechamento E Fiscalização Do Edifício Da Direcção Provincial De Educação-Lunda Sul (Conclusão)	39.102.728,00	0,05
Manutenção E Conservação De Equipamentos Públicos	484.512.883,00	0,63
Reabilitação Apetrechamento Do Lar São João Calábria Em Saurimo	33.343.234,00	0,04
Reabilitação Da Residencia Do Administrador Municipal Adjunto	126.194.444,00	0,16
Reabilitação Do Edifício Das Repartições Públicas/L.Sul	88.830.497,00	0,11
Reabilitação Equipamento Social Para Idosos Surimo Lar 3ª Idade /Saurimo	91.865.927,00	0,12
Reabilitação, Ampliação E Apetrechamento Da Direcção Do Minars	44.343.332,00	0,06
Construção E Reabilitação De Infraestruturas Rodoviárias	1.120.153.887,00	1,45
Reabilitação 115 Km Da Via Do Alto Chicapa	497.450.712,00	0,64
Terraplanagem De Vias Secundárias E Terciárias	622.703.175,00	0,80
Desenvolvimento Da Logística E Da Distribuição	276.398.400,00	0,36
Construção Do Mercado Municipal No Muconda Lunda Sul	276.398.400,00	0,36
Desenvolvimento Do Ensino Secundário Geral	487.423.181,00	0,63
Construção De 1 Escola De 12 Salas De Aulas No Muriege	321.003.796,00	0,41
Construção De Uma Escola De 12 Salas De Aulas No Município Do Muconda	33.910.886,00	0,04
Construção, Fiscalização E Apetrechamento De 1 Escola De 14 Salas De Aulas, Muro De Vedação E Campo Multiuso No Bairro Da Juventude	66.829.194,00	0,09
Construção, Fiscalização E Apetrechamento De 1 Escola De 14 Salas De Aulas, Muro De Vedação E Campo Multiuso No Município De Saurimo, Kawazanga Zona Das Bombas Da Sonangol	65.679.305,00	0,08
Desenvolvimento Integral Da Juventude	130.000.000,00	0,17
Construção De 1 Centro Integrado Da Juventude/Cacolo	130.000.000,00	0,17
Desenvolvimento Local E Combate À Pobreza	1.678.860.278,00	2,17
Alargamento Da Rede Estrutural De Água E Saneamento Básico	142.030.374,00	0,18
Apoio As Acções De Cidadania	69.010.865,00	0,09
Construção E Reabilitação De Infraestruturas Rurais	335.198.587,00	0,43
Construção E Reabilitação De Infraestruturas Sociais	237.909.333,00	0,31
Cuidados Primários De Saúde.	166.550.000,00	0,21
Encargos Administrativo Com O Programa De Combate A Pobreza No Município	49.254.754,00	0,06
Fomento Da Agricultura, Pecuária, Pescas	241.978.586,00	0,31
Fomento Das Acções Culturais, Promoção Do Turismo E Praticas Desportivas	99.752.244,00	0,13
Merenda Escolar - Pcp	197.500.000,00	0,25
Promoção Do Genero E Empoderamento Da Mulher	139.675.535,00	0,18
Expansão Do Abastecimento De Agua Nas Areas Urbanas, Sedes De Município E Areas Rurais	10.524.101.796,00	13,58
Ampliação Centro De Distribuição Agua Potável Saurimo Reforço Do Sistema De Abast De Agua	309.603.845,00	0,40
Construção De Sistema De Abastecimento De Agua, Na Sede Municipal De Cacolo/Lunda Sul	173.289.000,00	0,22
Construção De Sistema De Abastecimento De Agua, Na Sede Municipal Do Dala/Lunda Sul	153.419.000,00	0,20
Construção De Sistema De Abastecimento De Agua, Na Sede Municipal Do Muconda/Lunda Sul	151.089.000,00	0,19
Construção De Sistema De Agua Na Comuna Do Sombo	2.377.133.783,00	3,07
Construção Fiscalização 1 Centro Captação De Agua Xassengue No Cacolo	3.146.038.232,00	4,06
Construção Fiscalização Centro Captação De Agua No Chiluanje	788.860.881,00	1,02
Construção, Fiscalização De 8 Sistemas De Agua Na Lunda - Sul	36.933.554,00	0,05
Estudo, Projecto Executivo E Construção Do Sistema De Abastecimento De Agua, Em Saurimo	3.387.734.501,00	4,37
Expansão Do Acesso A Energia Eléctrica Nas Areas Urbanas, Sedes De Município E Areas Rurais	865.630.898,00	1,12
Expansão Da Rede Eléctrica E Iluminação Pública De Cacolo	350.000.000,00	0,45
Expansão Da Rede Electrica E Iluminação Publica Na Sede Municipal	130.376.073,00	0,17
Iluminação Publica	385.254.825,00	0,50
Generalização Da Prática Desportiva E Melhoria Do Desporto De Rendimento	43.545.323,00	0,06

 GOVERNO DE ANGOLA Ministério da Economia	ORÇAMENTO GERAL DO ESTADO 2023 Dotação Orçamental Por Órgão	Emissão: 01/03/2023 - 22:58:22 Página: 362
Programa / Projecto	Valor	%
Construção De 1 Campo De Futebol Cacolo Lunda Sul	43.545.323,00	0,06
Habitação	63.467.455,00	0,08
Construção Casas Sociais Lunda Sul Residência T2/Chilugue	63.467.455,00	0,08
Melhoria Da Assistência Médica E Medicamentosa	4.415.236.922,00	5,70
Aquisição Da Fabrica De Oxigénio Do Hospital Geral Da Lunda Sul	60.597.146,00	0,08
Conclusão Do Hospital Do Cacolo Incluindo O Bloco Operatório E Ala De Raio-X.	425.500.000,00	0,55
Conclusão E Apetrechamento De Infraestruturas De Saúde No Município De Cacolo	103.500.000,00	0,13
Construção De Um Hospital Municipal/Saurimo/Lunda Sul	3.256.785.061,00	4,20
Reabilitação De Infraestruturas De Saúde	350.354.715,00	0,45
Reabilitação E Apetrechamento De 1 Centro De Saúde No Cucumbi	218.500.000,00	0,28
Melhoria Da Gestão Das Finanças Públicas	209.567.196,00	0,27
Reabilitação, Ampliação E Fiscalização Da Delegação Provincial Das Finanças	209.567.196,00	0,27
Melhoria Da Qualidade E Desenvolvimento Do Ensino Primário	5.006.603.687,00	6,46
Construção 1 Escola 10 Salas Aulas 1º Ciclo Manalto Saurimo	131.311.987,00	0,17
Construção 1 Escola 12 Salas Aulas 1º Ciclo Luari Saurimo Lunda Sul	639.555.676,00	0,83
Construção 1 Escola 16 Salas Aulas 1º Ciclo Missão Masculina Saurimo	102.599.623,00	0,13
Construção Apetrechamento Escola 14 Salas No Sombó Em Saurimo	93.200.000,00	0,12
Construção De 1 Escola De 12 Salas De Aulas No Cassai Sul	74.662.275,00	0,10
Construção De 1 Escola Do Ensino Primario De 7 Salas De Aulas No Muazaza	86.396.206,00	0,11
Construção De 1 Escola Do Ensino Primario De 7 Salas De Aulas No Txitende - Muriege	325.447.749,00	0,42
Construção De 1 Escola Do Ensino Primario De 7 Salas De Aulas No Xicundo - Muriege	82.745.634,00	0,11
Construção De 1 Escola Do 1º Ciclo De 12 Salas De Aulas No Chilugue	131.326.316,00	0,17
Construção De 1 Escola E 12 Salas De Aulas Na Lunda Sul	34.798.471,00	0,04
Construção De 1 Escola Primária Biúla – 7 Salas De Aulas/ Dala	1.402.192.803,00	1,81
Construção De Uma Escola De 7 Salas De Aulas No Município Do Muconda	152.699.484,00	0,20
Construção E Apetrechamento De 1 Escola De 14 Salas De Aulas Na Comuna Do Xassengue	81.946.720,00	0,11
Construção E Apetrechamento De 1 Escola De 7 Salas De Aulas Na Comuna Do Alto Chicapa	362.500.000,00	0,47
Construção E Apetrechamento De 1 Escola De 7 Salas De Aulas Na Comuna Do Xassengue	350.000.000,00	0,45
Construção E Apetrechamento De 1 Escola De 6 Salas De Aulas No Camba Txilonda (Conclusão)	350.000.000,00	0,45
Construção E Apetrechamento De 1 Escola De 7 Salas De Aulas No Muconda	111.036.894,00	0,14
Construção E Fiscalização De Uma Escola De 7 Salas De Aulas No Bairro Catewa	58.183.043,00	0,08
Construção Escola Primária Lunda Sul 6 Salas De Aulas/ Camundambala- Saurimo	70.681.820,00	0,09
Construção, Apetrechamento E Fiscalização Da Escola 14 Salas, Muro De Vedação E Campo Multiuso Na Rádio Farol Em Saurimo	43.149.734,00	0,06
Construção, Apetrechamento E Fiscalização Da Escola 14 Salas, Muro De Vedação E Campo Multiuso No Bairro Nhama Em Saurimo	95.612.499,00	0,12
Construção, Apetrechamento E Fiscalização Da Escola De 14 Salas De Aulas, Muro De Vedação E Campo Multiusos No Bairro Kawazanga	81.540.416,00	0,11
Reabilitação Da Escola Do II Nível Saurimo	72.823.156,00	0,09
Reabilitação, E Fiscalização E Apetrechamento Da Escola II Ciclo Rei Muatissengue Saurimo	72.193.181,00	0,09
Melhoria Da Saúde Materno-Infantil E Nutrição	10.461.203.105,00	13,50
Construção De Uma Maternidade Infantil/Dala/Lunda -Sul	4.088.620.659,00	5,28
Construção E Apetrechamento De Uma Maternidade Provincial Da Lunda Sul 2ª Fase	6.372.582.446,00	8,22
Melhoria Do Saneamento Básico	328.969.967,00	0,42
Limpeza E Saneamento	328.969.967,00	0,42
Promoção Da Cidadania E Da Participação Dos Cidadãos Na Governação	100.000.000,00	0,13
Actividades Culturais E Manutenção Das Bibliotecas Municipais	2.000.000,00	0,00
Apoio Aos Centros Comunitários	5.000.000,00	0,01
Apoio As Associações Juvenis - Bairros Do Município/Saurimo	3.000.000,00	0,00

 GOVERNO DE ANGOLA Ministério das Finanças	ORÇAMENTO GERAL DO ESTADO 2023 Dotação Orçamental Por Órgão	Emissão: 01/03/2023 - 22:58:22 Página: 363
Programa / Projecto		Valor %
Apoio Às Cooperativas Agrícolas		3.000.000,00 0,00
Apoio Às Pessoas Sinistradas - Cacolo/Sede E Comunas		7.000.000,00 0,01
Apoio Às Pessoas Sinistradas - Saurimo/Sede E Comunas		2.000.000,00 0,00
Aquisição De 4 Cadeiras De Rodas E 4 Pares De Muletas		1.500.000,00 0,00
Aquisição De Livros Para Implementação Da Biblioteca Municipal		4.000.000,00 0,01
Aquisição De Material Desportivo Para Massificação Do Desporto		1.500.000,00 0,00
Aquisição De Víveres E Géneros Alimentícios Para Apoio Às Pessoas Da 3.ª Idade		3.500.000,00 0,00
Aquisição E Instalação De Grupo Gerador De 100 Kva No Bairro 4 De Abril		2.500.000,00 0,00
Aquisição E Instalação De Pt De 400 Kva		2.500.000,00 0,00
Construção De 2 Chafarizes Nos Bairros Sachipapo E Muacatende		2.500.000,00 0,00
Manutenção De Iluminação Pública, Áreas Verdes E Limpeza Urbana		5.000.000,00 0,01
Obras E Serviços De Saneamento Básico		2.000.000,00 0,00
Operação E Manutenção Geral Dos Ctgom		50.500.000,00 0,07
Projecto De Expansão Da Iluminação Pública No Bairro Cazocami		2.500.000,00 0,00
Protecção E Promoção De Direitos Da Criança		68.723.299,00 0,09
Construção, Fiscalização E Apetrechamento 1 Centro Aconselhamento Familiar Dala Lunda Sul		35.343.454,00 0,05
Construção, Fiscalização E Apetrechamento Centro De Protecção E Desenvolvimento Da Criança Lunda Sul		33.379.845,00 0,04
Valorização E Dinamização Do Património Histórico E Cultural		61.585.975,00 0,08
Construção Da Biblioteca Provincial/Saurimo/Lunda Sul		61.585.975,00 0,08

PROJECTOS DE INVESTIMENTOS PÚBLICOS LOCAL - PROJECTOS PIIM


Município / Projecto / Actividade	Valor
Total Geral	11.758.944.137,00
Cacolo	3.232.686.432,00
Conclusão E Apetrechamento De 1 Residência Geminada T2 Para Enfermeiros No Camba Txilonda	95.000.000,00
Conclusão Do Hospital Do Cacolo Incluindo O Bloco Operatório E Ala De Raio-X.	425.500.000,00
Conclusão E Apetrechamento De Infraestruturas De Saúde No Município De Cacolo	103.500.000,00
Construção Apetrechamento De 1 Residência Geminadas T2 Para Professores No Cucumbi	95.000.000,00
Construção De 1 Centro Integrado Da Juventude/Cacolo	130.000.000,00
Construção De Sistema De Abastecimento De Agua, Na Sede Municipal De Cacolo/Lunda Sul	173.289.000,00
Construção E Apetrechamento De 1 Escola De 14 Salas De Aulas Na Comuna Do Xassengue	81.946.720,00
Construção E Apetrechamento De 1 Escola De 7 Salas De Aulas Na Comuna Do Alto Chicapa	362.500.000,00
Construção E Apetrechamento De 1 Escola De 7 Salas De Aulas Na Comuna Do Xassengue	350.000.000,00
Construção E Apetrechamento De 1 Escola De 6 Salas De Aulas No Camba Txilonda (Conclusão)	350.000.000,00
Expansão Da Rede Eléctrica E Iluminação Pública De Cacolo	350.000.000,00
Reabilitação 115 Km Da Via Do Alto Chicapa	497.450.712,00
Reabilitação E Apetrechamento De 1 Centro De Saúde No Cucumbi	218.500.000,00
Dala	1.555.611.803,00
Construção De 1 Escola Primária Biúla – 7 Salas De Aulas/ Dala	1.402.192.803,00
Construção De Sistema De Abastecimento De Agua, Na Sede Municipal Do Dala/Lunda Sul	153.419.000,00
Muconda	3.065.685.038,00
Construção Da Direcção Municipal Da Educação	333.775.910,00
Construção De 1 Escola De 12 Salas De Aulas No Cassai Sul	74.662.275,00
Construção De 1 Escola De 12 Salas De Aulas No Muriege	321.003.796,00
Construção De 1 Escola Do Ensino Primário De 7 Salas De Aulas No Muazaza	86.396.206,00
Construção De 1 Escola Do Ensino Primário De 7 Salas De Aulas No Txitende - Muriege	325.447.749,00
Construção De 1 Escola Do Ensino Primário De 7 Salas De Aulas No Xicundo - Muriege	82.745.634,00

 <p>GOVERNO DA ANGOLA Ministério das Finanças</p>	ORÇAMENTO GERAL DO ESTADO 2023 Dotação Orçamental Por Orgão	Emissão: 01/03/2023 - 22:58:22 Página: 364
---	--	---

Município / Projecto / Actividade	Valor
Construção De 1 Escola Do 1º Ciclo De 12 Salas De Aulas No Chilunge	131.326.316,00
Construção De 4 Residências Tipo T3 Enfermeiros/Chilunge	122.243.648,00
Construção De 4 Residências Tipo T3/Professores E Enfermeiros/Cassai Sul	77.978.619,00
Construção De 4 Residências Tipo T3/Professores/Murige	127.585.842,00
Construção De Sistema De Abastecimento De Água, Na Sede Municipal Do Muconda/Lunda Sul	151.089.000,00
Construção De Uma Escola De 12 Salas De Aulas No Município Do Muconda	33.910.886,00
Construção De Uma Escola De 7 Salas De Aulas No Município Do Muconda	152.699.484,00
Construção Do Edifício De Repartições Públicas Municipais	50.459.147,00
Construção Do Mercado Municipal No Muconda Lunda Sul	276.398.400,00
Construção E Apetrechamento De 1 Escola De 7 Salas De Aulas No Muconda	111.036.894,00
Expansão Da Rede Electrica E Iluminação Publica Na Sede Municipal	130.376.073,00
Reabilitação Da Residencia Do Administrador Municipal Adjunto	126.194.444,00
Reabilitação De Infraestruturas De Saude	350.354.715,00
Saurimo	3.904.960.864,00
Construção 1 Escola 10 Salas Aulas 1º Ciclo Manalto Saurimo	128.382.612,00
Construção 1 Escola 12 Salas Aulas 1º Ciclo Luari Saurimo Lunda Sul	639.555.676,00
Construção 1 Escola 16 Salas Aulas 1º Ciclo Missão Masculina Saurimo	102.599.623,00
Construção Apetrechamento Escola 14 Salas No Sombo Em Saurimo	93.200.000,00
Construção De Sistema De Agua Na Comuna Do Sombo	2.377.133.783,00
Construção E Fiscalização De Uma Escola De 7 Salas De Aulas No Bairro Gatewa	58.183.043,00
Construção, Apetrechamento E Fiscalização Da Escola 14 Salas, Muro De Vedação E Campo Multiuso Na Rádio Farol Em Saurimo	43.149.734,00
Construção, Apetrechamento E Fiscalização Da Escola 14 Salas, Muro De Vedação E Campo Multiuso No Bairro Nhama Em Saurimo	95.612.499,00
Construção, Apetrechamento E Fiscalização Da Escola De 14 Salas De Aulas, Muro De Vedação E Campo Multiusos No Bairro Kawazanga	81.540.416,00
Construção, Apetrechamento E Fiscalização Do Edifício Da Direcção Provincial De Educação-Lunda Sul (Conclusão)	39.102.728,00
Construção, Fiscalização De 8 Sistemas De Água Na Lunda - Sul	36.933.554,00
Reabilitação, Ampliação E Fiscalização Da Delegação Provincial Das Finanças	209.567.196,00

PROJECTOS DE INVESTIMENTOS PÚBLICOS LOCAL - OUTROS PROJECTOS


Município / Projecto / Actividade	Valor
Total Geral	23.298.180.251,00
Cacolo	3.189.583.555,00
Construção De 1 Campo De Futebol Cacolo Lunda Sul	43.545.323,00
Construção Fiscalização 1 Centro Captação De Agua Xassengue No Cacolo	3.146.038.232,00
Dala	4.123.964.113,00
Construção De Uma Maternidade Infantil/Dala/Lunda -Sul	4.088.620.659,00
Construção, Fiscalização E Apetrechamento 1 Centro Aconselhamento Familiar Dala Lunda Sul	35.343.454,00
Muconda	788.860.881,00
Construção Fiscalização Centro Captação De Agua No Chilunge	788.860.881,00
Saurimo	14.480.633.408,00
Ampliação Centro De Distribuição Agua Potável Saurimo Reforço Do Sistema De Abast De Agua	309.603.845,00
Aquisição Da Fabrica De Oxigénio Do Hospital Geral Da Lunda Sul	60.597.146,00
Construção 1 Escola 10 Salas Aulas 1º Ciclo Manalto Saurimo	2.929.375,00
Construção Casas Sociais Lunda Sul Residência T2/Chilunge	63.467.455,00
Construção Da Biblioteca Provincial/Saurimo/Lunda Sul	61.585.975,00
Construção Da Direcção Provincial Da Viação E Trânsito Saurimo/L.Sul	45.006.975,00
Construção De 1 Escola E 12 Salas De Aulas Na Lunda Sul	34.798.471,00


	ORÇAMENTO GERAL DO ESTADO 2023 Dotação Orçamental Por Órgão	Emissão: 01/03/2023 - 22:58:22 Página: 365
---	--	---

Município / Projecto / Actividade	Valor
Construção De Casa Da Cultura Da Lunda-Sul	79.204.768,00
Construção De Um Hospital Municipal/Saurimo/Lunda Sul	3.256.785.061,00
Construção E Apetrechamento De Uma Maternidade Provincial Da Lunda Sul 2ª Fase	6.372.582.446,00
Construção E Apetrechamento Edifício Administrativo Cacolo Administração Municipal/Cacolo	62.370.000,00
Construção Escola Primária Lunda Sul 6 Salas De Aulas/ Camundambala- Saurimo	70.681.820,00
Construção Parque Infantil Comuna Muana - Quimbundo	29.674.554,00
Construção Posto Policial Lunda Sul / Chilugue	74.323.345,00
Construção, Fiscalização E Apetrechamento Centro De Proteção E Desenvolvimento Da Criança Lunda Sul	33.379.845,00
Construção, Fiscalização E Apetrechamento De 1 Escola De 14 Salas De Aulas, Muro De Vedação E Campo Multiuso No Bairro Da Juventude	66.829.194,00
Construção, Fiscalização E Apetrechamento De 1 Escola De 14 Salas De Aulas, Muro De Vedação E Campo Multiuso No Município De Saurimo, Kawazanga Zona Das Bombas Da Sonangol	65.679.305,00
Estudo, Projecto Executivo E Construção Do Sistema De Abastecimento De Agua, Em Saurimo	3.387.734.501,00
Reabilitação Apetrechamento Do Lar São João Calábria Em Saurimo	33.343.234,00
Reabilitação Da Escola Do II Nível Saurimo	72.823.156,00
Reabilitação Do Edifício Das Repartições Públicas/L.Sul	88.830.497,00
Reabilitação Equipamento Social Para Idosos Surimo Lar 3ª Idade /Saurimo	91.865.927,00
Reabilitação, Ampliação E Apetrechamento Da Direcção Do Minars	44.343.332,00
Reabilitação, E Fiscalização E Apetrechamento Da Escola Li Ciclo Rei Mutalissengue Saurimo	72.193.181,00
Vários Municípios-Uíge	715.138.294,00
Alargamento Da Rede Estrutural De Agua E Saneamento Básico	142.030.374,00
Construção E Reabilitação De Infraestruturas Rurais	335.198.587,00
Construção E Reabilitação De Infraestruturas Sociais	237.909.333,00

DESPESAS DE NATUREZA POR UNIDADE ORÇAMENTAL

Unidade Orçamental / Natureza	Valor	%
Administração Municipal De Cacolo	6.742.813.592,00	100,00
Despesas Correntes	3.087.097.254,00	45,78
Despesas Com O Pessoal	1.082.471.909,00	16,05
Contribuições Do Empregador	85.000.000,00	1,26
Despesas Em Bens E Serviços	1.903.891.943,00	28,24
Subsídios E Transferências Correntes	15.733.402,00	0,23
Despesas De Capital	3.655.716.338,00	54,22
Outras Despesas De Capital	365.451.695,00	5,42
Investimentos	3.290.264.643,00	48,80
Administração Municipal De Muconda	6.139.744.253,00	100,00
Despesas Correntes	3.019.128.973,00	49,17
Despesas Com O Pessoal	1.159.355.317,00	18,88
Contribuições Do Empregador	110.358.233,00	1,80
Despesas Em Bens E Serviços	1.730.818.438,00	28,19
Subsídios E Transferências Correntes	18.596.985,00	0,30
Despesas De Capital	3.120.615.280,00	50,83
Investimentos	3.120.615.280,00	50,83
Administração Municipal De Saurimo	8.056.525.632,00	100,00
Despesas Correntes	6.052.251.610,00	75,12
Despesas Com O Pessoal	2.859.124.787,00	35,49
Contribuições Do Empregador	127.907.572,00	1,59


 GOVERNO DE ANGOLA Ministério da Economia	ORÇAMENTO GERAL DO ESTADO 2023 Dotação Orçamental Por Orgão	Emissão: 01/03/2023 - 22:58:22 Página: 366
Unidade Orçamental / Natureza		Valor %
Despesas Em Bens E Serviços		3.062.785.950,00 38,02
Subsídios E Transferências Correntes		2.433.301,00 0,03
Despesas De Capital		2.004.274.022,00 24,88
Investimentos		2.004.274.022,00 24,88
Administração Municipal Do Dala		3.958.064.580,00 100,00
Despesas Correntes		2.526.321.538,00 63,83
Despesas Com O Pessoal		1.117.177.737,00 28,23
Contribuições Do Empregador		50.254.554,00 1,27
Despesas Em Bens E Serviços		1.356.973.437,00 34,28
Subsídios E Transferências Correntes		1.915.810,00 0,05
Despesas De Capital		1.431.743.042,00 36,17
Investimentos		1.431.743.042,00 36,17
Gabinete Provincial Da Saúde Da Lunda Sul		553.878.416,00 100,00
Despesas Correntes		553.878.416,00 100,00
Despesas Com O Pessoal		249.649.091,00 45,07
Contribuições Do Empregador		17.700.000,00 3,20
Despesas Em Bens E Serviços		282.929.325,00 51,08
Subsídios E Transferências Correntes		3.600.000,00 0,65
Gabinete Provincial De Educação Da Lunda Sul		10.748.497.837,00 100,00
Despesas Correntes		10.748.497.837,00 100,00
Despesas Com O Pessoal		9.462.320.512,00 88,03
Contribuições Do Empregador		715.794.691,00 6,66
Despesas Em Bens E Serviços		493.625.827,00 4,59
Subsídios E Transferências Correntes		76.756.807,00 0,71
Governo Provincial Da Lunda-Sul		37.241.573.984,00 100,00
Despesas Correntes		12.558.006.891,00 33,72
Despesas Com O Pessoal		3.127.100.421,00 8,40
Contribuições Do Empregador		235.260.210,00 0,63
Despesas Em Bens E Serviços		4.433.965.420,00 11,91
Subsídios E Transferências Correntes		4.761.680.840,00 12,79
Despesas De Capital		24.683.567.093,00 66,28
Investimentos		24.683.567.093,00 66,28
Hospital Maternidade Provincial Da Lunda Sul		1.585.388.650,00 100,00
Despesas Correntes		1.585.388.650,00 100,00
Despesas Com O Pessoal		700.485.220,00 44,18
Contribuições Do Empregador		80.000.000,00 5,05
Despesas Em Bens E Serviços		799.903.430,00 50,45
Subsídios E Transferências Correntes		5.000.000,00 0,32
Hospital Provincial Da Lunda-Sul		2.053.426.097,00 100,00
Despesas Correntes		2.053.426.097,00 100,00
Despesas Com O Pessoal		1.202.077.075,00 58,54
Contribuições Do Empregador		96.209.802,00 4,69

	ORÇAMENTO GERAL DO ESTADO 2023 Dotação Orçamental Por Orgão	Emissão: 01/03/2023 - 22:58:22 Página: 367
---	--	---

Unidade Orçamental / Natureza	Valor	%
Despesas Em Bens E Serviços	755.068.905,00	36,77
Subsídios E Transferências Correntes	70.315,00	0,00
Hospital Sanatório Da Lunda-Sul	414.635.307,00	100,00
Despesas Correntes	414.635.307,00	100,00
Despesas Com O Pessoal	228.858.794,00	55,20
Contribuições Do Empregador	20.896.254,00	5,04
Despesas Em Bens E Serviços	163.880.259,00	39,52
Subsídios E Transferências Correntes	1.000.000,00	0,24

PROJECTOS DO ORÇAMENTO PARTICIPATIVO / MUNÍCIPE

Projecto / Actividade	Valor	%
Total Geral	100.000.000,00	100,00
Actividades Culturais E Manutenção Das Bibliotecas Municipais	2.000.000,00	2,00
Apoio Aos Centros Comunitários	5.000.000,00	5,00
Apoio As Associações Juvenis - Bairros Do Município/Saurimo	3.000.000,00	3,00
Apoio As Cooperativas Agrícolas	3.000.000,00	3,00
Apoio As Pessoas Sinistradas - Cacolo/Sede E Comunas	7.000.000,00	7,00
Apoio As Pessoas Sinistradas - Saurimo/Sede E Comunas	2.000.000,00	2,00
Aquisição De 4 Cadeiras De Rodas E 4 Pares De Muletas	1.500.000,00	1,50
Aquisição De Livros Para Implementação Da Biblioteca Municipal	4.000.000,00	4,00
Aquisição De Material Desportivo Para Massificação Do Desporto	1.500.000,00	1,50
Aquisição De Viveres E Gêneros Alimentícios Para Apoio As Pessoas Da 3.ª Idade	3.500.000,00	3,50
Aquisição E Instalação De Grupo Gerador De 100 Kva No Bairro 4 De Abril	2.500.000,00	2,50
Aquisição E Instalação De Pt De 400 Kva	2.500.000,00	2,50
Construção De 2 Chafarizes Nos Bairros Sachipapo E Muacatende	2.500.000,00	2,50
Manutenção De Iluminação Pública, Areas Verdes E Limpeza Urbana	5.000.000,00	5,00
Obras E Serviços De Saneamento Básico	2.000.000,00	2,00
Operação E Manutenção Geral Dos Ctgom	50.500.000,00	50,50
Projecto De Expansão Da Iluminação Pública No Bairro Cazocami	2.500.000,00	2,50

 <p>GOVERNO DE ANGOLA Ministério das Finanças</p>	ORÇAMENTO GERAL DO ESTADO 2023 Dotação Orçamental Por Orgão	Emissão: 01/03/2023 - 22:58:22 Página: 368
---	--	---

Órgão do Governo: Governo Provincial Do Moxico

RECEITAS POR NATUREZA ECONÓMICA

Natureza	Valor	%
Total Geral:	3.136.612.363,00	100,00
Receitas Correntes	3.136.612.363,00	100,00
Receita Tributária	2.895.391.734,00	92,31
Impostos	2.816.591.504,00	89,80
Taxas Custas E Emolumentos	73.550.230,00	2,34
Contribuições	5.250.000,00	0,17
Receita De Serviços	187.745.045,00	5,99
Receita De Serviços Comerciais	840.000,00	0,03
Receitas De Serviços Comunitários	110.645.045,00	3,53
Receita De Serviços Diversos	76.260.000,00	2,43
Receitas Correntes Diversas	53.475.584,00	1,70
Vendas Diversas Ou Eventuais	400.000,00	0,01
Adicional De 10% S/ Multas	11.936.978,00	0,38
Outras Multas E Penalidades	41.138.606,00	1,31

DESPESAS POR NATUREZA ECONÓMICA

Natureza	Valor	%
Total Geral:	78.561.343.431,00	100,00
Despesas Correntes	62.016.332.944,00	78,94
Despesas Com O Pessoal	29.518.960.767,00	37,57
Despesas Com O Pessoal Civil	29.518.960.767,00	37,57
Contribuições Do Empregador	2.835.816.866,00	3,61
Contribuições Do Empregador Para A Segurança Social	2.835.816.866,00	3,61
Despesas Em Bens E Serviços	21.819.078.359,00	27,77
Bens	10.519.614.776,00	13,39
Serviços	11.299.463.583,00	14,38
Subsídios E Transferências Correntes	7.842.476.952,00	9,98
Transferências Correntes	7.842.476.952,00	9,98
Despesas De Capital	16.545.010.487,00	21,06
Investimentos	16.527.210.487,00	21,04
Aquisição De Bens De Capital Fixo	16.527.210.487,00	21,04
Outras Despesas De Capital	17.800.000,00	0,02

DESPESAS POR FUNÇÃO

Função	Valor	%
Total Geral	78.561.343.431,00	100
Serviços Públicos Gerais	17.205.777.667,00	21,90
Orgãos Executivos	16.948.221.611,00	21,57
Outros Serviços Gerais Da Administ.Pública	257.556.056,00	0,33
Educação	27.398.250.400,00	34,87
Ensino Primário	8.918.956.219,00	11,35
Ensino Secundário	17.853.854.754,00	22,73
Ensino Técnico-Profissional	262.585.248,00	0,33
Educação Especial	362.854.179,00	0,46

Função	Valor	
	Valor	%
Saúde	19.158.490.319,00	24,39
Serviços Hospitalares Gerais	9.815.738.165,00	12,49
Serviços Hospitalares Especializados	1.380.751.203,00	1,76
Serviços De Centros Médicos E De Maternidade	3.440.698.811,00	4,38
Serviços De Saúde Pública	4.521.302.140,00	5,76
Protecção Social	647.339.788,00	0,82
Velhice	427.296.198,00	0,54
Habituação	220.043.590,00	0,28
Habituação E Serviços Comunitários	13.381.065.537,00	17,03
Abastecimento De Água	604.823.189,00	0,77
Desenvolvimento Comunitário	3.941.938.856,00	5,02
Saneamento Básico	925.408.940,00	1,18
Infra-Estrutura Urbana	7.908.894.552,00	10,07
Recreação, Cultura E Religião	113.665.902,00	0,14
Serviços Culturais	113.665.902,00	0,14
Assuntos Económicos	656.753.818,00	0,84
Transportes	176.097.315,00	0,22
Transporte Rodoviário	176.097.315,00	0,22
Combustíveis E Energia	478.656.503,00	0,61
Electricidade	478.656.503,00	0,61
Assuntos Económicos Gerais, Comerciais E Laborais	2.000.000,00	0,00
Turismo	2.000.000,00	0,00


DESPESAS POR PROGRAMA

Programa / Projecto	Valor	
	Valor	%
Total Geral	78.561.343.431,00	100,00
Acções Correntes	56.233.842.698,00	71,58
Administração Geral	40.190.916.819,00	51,16
Celebração De Datas Comemorativas	338.657.270,00	0,43
Consultoria Técnica No Ambito Do Pirm	291.200.000,00	0,37
Operação E Manutenção Geral Dos Serviços	3.820.041.724,00	4,86
Prestação De Serviço Da Saúde	8.932.736.094,00	11,37
Prestação De Serviços De Ensino	2.660.290.791,00	3,39
Construção E Reabilitação De Edifícios Públicos E Equipamentos Sociais	1.036.415.331,00	1,32
Construção Da Casa Da Rainha Nhacatolo	38.655.902,00	0,05
Construção Da Casa Protocolar No Moxico	28.565.875,00	0,04
Construção E Apetrechamento Da Administração Comunal Do Lutuai No Moxico	27.128.127,00	0,03
Construção E Apetrechamento Da Casa Do Administrador Municipal Do Luau	165.000.000,00	0,21
Construção E Apetrechamento De 10 Casas Para Professores Do Instituto Agrário Do Luau	118.500.000,00	0,15
Construção E Apetrechamento De Casa De Função (10 Suites) Para Administração De Alto Zambeze	64.043.590,00	0,08
Construção E Apetrechamento De Casa De Função (10 Suites) Para Administração De Bundas	37.500.000,00	0,05
Construção E Apetrechamento De Uma Casa De Função (10 Suites) Para Administração No Luau	29.086.534,00	0,04
Construção E Apetrechamento De Uma Casa De Função Para Quadros Da Administração No Moxico	26.666.366,00	0,03
Construção E Apetrechamento De Uma Residência Para Funcionários Da Administração No Moxico	31.128.157,00	0,04
Construção E Apetrechamento De Uma Residência Para O Administrador Comunal Adjunto Do Lutuai	12.536.876,00	0,02
Construção E Apetrechamento De Uma Residência Para O Administrador Comunal Do Lutuai No Moxico	23.568.923,00	0,03

 GOVERNO DE ANGOLA Ministério da Economia	ORÇAMENTO GERAL DO ESTADO 2023 Dotação Orçamental Por Órgão	Emissão: 01/03/2023 - 22:58:22 Página: 370
Programa / Projecto	Valor	%
Construção E Apetrechamento Do Edifício Das Direcções Provinciais	25.856.532,00	0,03
Manutenção E Conservação De Equipamentos Públicos	299.122.507,00	0,38
Reabilitação Do Edifício Da Administração Comunal Do Liangongo No Léua	26.950.742,00	0,03
Reabilitação Do Palácio Da Administração Municipal Do Alto Zambeze	82.105.200,00	0,10
Construção E Reabilitação De Infraestruturas Rodoviárias	6.808.129.640,00	8,67
Asfaltagem (1,2 Km) Da Via Do Lar Da 3ª Idade Ao Centro Médico Sambutanbua	266.020.043,00	0,34
Asfaltagem (1,2 Km) De 5 Vias Do Bairro Kwenha	248.871.323,00	0,32
Asfaltagem (1,3 Km) De 7 Vias Do Bairro Passa Fome	247.968.299,00	0,32
Asfaltagem (1,39 Km) De 3 Vias Do Bairro Mandenbue	266.782.199,00	0,34
Asfaltagem (1,6 Km) Da Via Da Maternidade Ao Complexo Escolar 11 De Novembro	274.610.701,00	0,35
Asfaltagem (5,86 Km) Da Via En 180 – Rua Da Captação	408.842.150,00	0,52
Asfaltagem Do Bairro Do Hospital (Segurança), 7 Vias	298.640.018,00	0,38
Asfaltagem Do Bairro Do Tchifutchi, 16 Vias	716.052.391,00	0,91
Asfaltagem Do Bairro Popular, 7 Vias	89.851.923,00	0,11
Asfaltagem Do Bairro Santa Rosa/Moxico - 11 Vias	245.931.095,00	0,31
Asfaltagem Do Bairro Sinai Novo	255.686.702,00	0,33
Asfaltagem Do Bairro Social Da Juventude	268.900.213,00	0,34
Asfaltagem Do Troço Da Bomba Da Sonangol - Tanque Do Sangondo	137.530.740,00	0,18
Asfaltagem Do Troço Topografia/Ujes 2ª Fase No Moxico	324.885.354,00	0,41
Colocação De Pavimento Em Betão Armado Na Vila Do Município Sede Numa Extensao De 5 Km	75.252.244,00	0,10
Construção Da Ponte Njanja/Kutshihhi No Luchazes	97.190.500,00	0,12
Construção De Uma Ponte Sobre O Rio Luachi	82.688.870,00	0,11
Montagem De Pontes Metálicas No Alto Zambeze	50.589.526,00	0,06
Terraplanagem Das Ruas Da Sede Municipal E Do Troço Léua/Liangongo	74.513.110,00	0,09
Terraplanagem De 70,9 Km Do Troço Lumbala Nguimbo/Missuma Mitete	519.950.881,00	0,66
Terraplanagem De 86 Km Do Troço Lumbala Nguimbo/Sessa Em Bundas	577.413.163,00	0,73
Terraplanagem De Vias Secundárias E Terciárias	401.775.423,00	0,51
Terraplanagem Do Troço Léua/Chindela	171.200.208,00	0,22
Terraplanagem Do Troço Sede Do Município/Lago Dilolo (62 Km)	303.533.866,00	0,39
Terraplanagem Na Sede Do Município De Camanongue	301.448.698,00	0,38
Terraplanagem No Troço Sede Do Município/Bairro Chissombo (18 Km) No Luau	102.000.000,00	0,13
Desenvolvimento Da Educação Pré-Escolar	56.008.989,00	0,07
Apetrechamento Das Unidades Escolares	56.008.989,00	0,07
Desenvolvimento Da Rede Urbana	41.500.000,00	0,05
Reabilitação Do Parque Infantil Sito Na Sede Municipal Do Luau	41.500.000,00	0,05
Desenvolvimento Do Ensino Secundário Geral	1.178.691.207,00	1,50
Construção De Uma Escola De 12 Salas De Aulas No Bairro Sinai Novo Cidade Do Luena	367.240.563,00	0,47
Construção E Apet. De 1 Instituto Médio Politécnico No Luau/Moxico	539.690.906,00	0,69
Reabilitação, Ampliação E Apetrechamento Da Escola N°181 T21 Salas No Bairro Popular No Moxico	127.139.800,00	0,16
Reabilitação, Ampliação E Apetrechamento Da Escola N° 179 De T19 No Bairro Tchifutxi- Luena	144.619.938,00	0,18
Desenvolvimento Local E Combate A Pobreza	4.313.843.263,00	5,49
Alargamento Da Rede Estrutural De Agua E Saneamento Básico	372.063.286,00	0,47
Apoio As Acções De Cidadania	276.155.396,00	0,35
Construção E Reabilitação De Infraestruturas Rurais	596.687.640,00	0,76
Construção E Reabilitação De Infraestruturas Sociais	983.338.779,00	1,25
Cuidados Primários De Saúde.	471.041.512,00	0,60
Encargos Administrativo Com O Programa De Combate A Pobreza No Município	170.080.928,00	0,22

 GOVERNO DE ANGOLA Ministério da Economia	ORÇAMENTO GERAL DO ESTADO 2023 Dotação Orçamental Por Orgão	Emissão: 01/03/2023 - 22:58:22 Página: 371
Programa / Projecto	Valor	%
Fomento Da Agricultura, Pecuária, Pescas	453.319.398,00	0,58
Fomento Das Ações Culturais, Promoção Do Turismo E Praticas Desportivas	209.058.397,00	0,27
Merenda Escolar - Pcp	413.000.000,00	0,53
Promoção Do Genero E Empoderamento Da Mulher	369.097.927,00	0,47
Expansão Do Abastecimento De Água Nas Áreas Urbanas, Sedes De Município E Áreas Rurais	604.823.189,00	0,77
Construção De 2 Sistemas De Captação, Trata. Distrib. Água Para Os Bairros Periféricos	41.940.449,00	0,05
Construção De 6 Sistemas De Captação, Tratamento E Distribuição De Água No Luchazes	66.427.762,00	0,08
Construção De 4 Sistemas De Captação, Tratamento E Distribuição De Água No Luacano	67.920.179,00	0,09
Construção De 5 Sistemas De Captação, Tratamento E Distribuição De Água	21.229.131,00	0,03
Construção De 6 Sistemas De Captação, Trata. Distribuição De Água Para A Sede Do Município	38.095.329,00	0,05
Construção De Um Pequeno Sistema De Água (Psa1) Na Comuna Do Lutembo	80.221.562,00	0,10
Construção De Um Pequeno Sistema De Água (Psa1) Na Comuna Do Mussuma Mitete	15.678.774,00	0,02
Melhoria E Ampliação Do Sistema De Abastecimento De Água	273.310.003,00	0,35
Expansão Do Acesso À Energia Eléctrica Nas Áreas Urbanas, Sedes De Município E Áreas Rurais	478.656.503,00	0,61
Iluminação Pública	478.656.503,00	0,61
Generalização Da Prática Desportiva E Melhoria Do Desporto De Rendimento	33.894.835,00	0,04
Construção De Um Campo Multiuso No Léua	33.894.835,00	0,04
Melhoria Da Assistência Médica E Medicamentosa	1.580.637.270,00	2,01
Apetrechamento De Unidades Hospitalares	265.456.782,00	0,34
Construção E Apetrechamento De Um Centro De Saúde De Chicote Em Bundas	43.410.289,00	0,06
Construção E Apetrechamento De Um Centro De Saúde Na Comuna De Caianda Do Alto Zambeze	141.621.872,00	0,18
Construção E Apetrechamento De Um Centro De Saúde Na Comuna De Calunda Do Alto Zambeze	133.113.510,00	0,17
Construção E Apetrechamento De Um Centro De Saúde Na Comuna De Lumbala Kaquengue Do Alto Zambeze	117.326.430,00	0,15
Construção E Apetrechamento De Um Centro De Saúde Na Comunas Do Muíé	110.358.687,00	0,14
Construção E Apetrechamento De Um Centro De Saúde Na Comunas Do Tempue	139.422.493,00	0,18
Construção E Apetrechamento De Um Centro De Saúde Na Sede Municipal Alto Zambeze	23.511.065,00	0,03
Construção E Apetrechamento De Um Centro De Saúde No Lutuai	58.717.536,00	0,07
Construção E Apetrechamento Do Centro De Saúde Do Bairro De Vila Luso - Luena	423.498.606,00	0,54
Reabilitação De Um Centro De Saúde No Kawango No Moxico	52.831.474,00	0,07
Reabilitação De Um Centro De Saúde No Lucusse No Moxico	29.968.526,00	0,04
Vedação De 2 Centros De Saúde Na Cidade Do Luena	41.400.000,00	0,05
Melhoria Da Gestão Das Finanças Públicas	47.084.395,00	0,06
Requalificação E Apetrechamento Da Delegação Provincial De Finanças Do Moxico	47.084.395,00	0,06
Melhoria Da Qualidade E Desenvolvimento Do Ensino Primário	4.428.215.538,00	5,64
Construção 2 Escolas T14 Caianda E Macondo Município Do Alto Zambeze/Moxico	257.475.000,00	0,33
Construção 3 Escola Do Tipo T14 Em Cangumbe No Município Do Moxico	194.251.825,00	0,25
Construção 3 Escolas T14 Cavungo E Calunda Município Do Alto Zambeze	396.180.630,00	0,50
Construção 3 Escolas T14 Kapango Tchifuchi Sawambo No Município Moxico	174.013.751,00	0,22
Construção 3 Escolas T14 Lumbala Nguimbo E Chiume Município Das Bundas/Moxico	150.401.568,00	0,19
Construção De 1 Escola T14 - Kwenha, No Luena Moxico	184.836.150,00	0,24
Construção De 3 Escolas Bairro Da Juventude No Município Do Moxico	200.738.551,00	0,26
Construção De 3 Escolas Do Tipo 14 Na Sede Do Município/Luacano/Moxico	45.676.545,00	0,06
Construção De 3 Escolas Em Cazombo No Município Do Alto Zambeze	193.315.400,00	0,25
Construção De 3 Escolas T14 No Bairro Zorro No Município Do Moxico	170.625.563,00	0,22
Construção De 3 Escolas Tipo T14 No Município Dos Luchazes/Moxico	80.050.938,00	0,10
Construção De 4 Escolas T14 No Município Do Luau/Moxico	363.593.125,00	0,46


 GOVERNO DE ANGOLA Ministério da Economia	ORÇAMENTO GERAL DO ESTADO 2023 Dotação Orçamental Por Órgão	Emissão: 01/03/2023 - 22:58:22 Página: 372
Programa / Projecto	Valor	%
Construção De Escola De 7 Salas De Aulas No Muié	113.201.000,00	0,14
Construção De Escolas De 7 Salas De Aulas No Liangongo	50.266.701,00	0,06
Construção De Escolas De 7 Salas De Aulas No Município Do Alto Zambeze-Pcep	34.461.065,00	0,04
Construção De Uma Escola De 12 Salas De Aulas No Bairro Kwenha Da Cidade De Luena	177.039.675,00	0,23
Construção De Uma Escola De 7 Salas De Aulas Na Comuna Do Tempué	117.842.968,00	0,15
Construção De Uma Escola De 7 Salas De Aulas Na Localidade Do Mucolongo	421.250.000,00	0,54
Construção De Uma Escola De 7 Salas De Aulas Na Sede De Camanongue, Bairro João Baptista	421.250.000,00	0,54
Construção De Uma Escola De 7 Salas De Aulas No Bairro Saulimbo/Cawawa No Município De Luacano	42.702.053,00	0,05
Construção De Uma Escola De 7 Salas De Aulas No Bairro Thopi Do Município De Luacano	88.750.000,00	0,11
Construção De Uma Escola T10 No Luena	214.985.661,00	0,27
Construção E Apetrechamento De 1 Escola De 7 Salas De Aulas Na Caianda	83.750.000,00	0,11
Construção E Apetrechamento De 1 Escola De 7 Salas De Aulas No Lumbala Caquengue	50.748.665,00	0,06
Construção E Apetrechamento De Uma Escola De 7 Salas De Aulas Na Vila De Cazombo	42.144.858,00	0,05
Construção E Apetrechamento De Uma Escola T14 No Luacano	118.750.000,00	0,15
Reabilitação, Ampliação E Apetrechamento Da Escola Do Bairro Mandembwe No Moxico	39.913.846,00	0,05
Melhoria Da Saúde Materno-Infantil E Nutrição	89.920.366,00	0,11
Reabilitação Do Centro Materno Infantil/Moxico	89.920.366,00	0,11
Melhoria Do Saneamento Básico	925.408.940,00	1,18
Limpeza E Saneamento	925.408.940,00	1,18
Prevenção De Riscos E Protecção Ambiental	404.261.267,00	0,51
Contenção De Ravinas E Asfaltagem Eta - Capitação De Agua	42.307.565,00	0,05
Estancamento De 3 Ravinas No Bairro Sapalo Do Município De Camanongue	260.219.124,00	0,33
Estancamento De 6 Ravinas Nos Bairros Capalandanda, João Gil E Luanga No Luau	101.734.578,00	0,13
Promoção Da Cidadania E Da Participação Dos Cidadãos Na Governação	225.000.000,00	0,29
Apoio A Formação Profissional De Jovens - Sede Municipal/Camanongue	3.500.000,00	0,00
Apoio A Formação Profissional Para Jovens - Centro De Formação Agostinho Neto	1.500.000,00	0,00
Apoio A Formação Profissional Para Meninas - Centro De Formação Agostinho Neto	1.500.000,00	0,00
Apoio Agrícola Para Mulheres	1.000.000,00	0,00
Apoio Alimentar Para 2 Centros Infantis - Bairro Sapombo E Central	4.000.000,00	0,01
Apoio Alimentar Para Idosos, Viúvas E Pessoas Vulneráveis	1.000.000,00	0,00
Apoio Aos Jovens Com Kit Profissional De Mecânica - Comunas E Município	1.000.000,00	0,00
Apoio As Famílias Camponesas Com Instrumentos Agrícolas E Sementes	3.000.000,00	0,00
Aquisição De 2 Tanques De Água Para O Bairro Nova Urbanização	1.500.000,00	0,00
Aquisição De Bens Alimentícios Para As Pessoas Vulneráveis	3.000.000,00	0,00
Aquisição De Chapa De Zinco Para As Pessoas Vulneráveis	2.000.000,00	0,00
Aquisição De Imputes Agrícolas	5.000.000,00	0,01
Aquisição De Material Bibliográfico Para Biblioteca Municipal - Casa Da Cultura	1.000.000,00	0,00
Aquisição De Material De Estúdio Musical - Casa Da Cultura	1.000.000,00	0,00
Aquisição De Material De Higiene E Limpeza - Sede Municipal/Moxico	1.000.000,00	0,00
Aquisição De Material De Limpeza	2.000.000,00	0,00
Aquisição De Material De Limpeza - 4 Regedorias/Camanongue	4.000.000,00	0,01
Aquisição De Material Desportivo	1.000.000,00	0,00
Aquisição De Material E Equipamento Desportivo - Comunas Do Município/Moxico	1.000.000,00	0,00
Aquisição De Material Escolar	3.000.000,00	0,00
Aquisição De Material Para A Rede De Iluminação Pública - Bairro 4 De Fevereiro	2.000.000,00	0,00
Aquisição De Material Para A Rede De Iluminação Pública - Sede Municipal/Luau	3.000.000,00	0,00
Aquisição De Plantas Frutíferas	2.000.000,00	0,00

	ORÇAMENTO GERAL DO ESTADO 2023 Dotação Orçamental Por Orgão	Emissão: 01/03/2023 - 22:58:23
		Página: 373

Programa / Projecto	Valor	%
Construção De 3 Latrinas Comunitárias No Troço Até Cemitério Municipal	8.000.000,00	0,01
Criação Da Biblioteca Municipal	3.000.000,00	0,00
Furo De Água Com Gerador	3.500.000,00	0,00
Manutenção De 2 Banheiros - Jardim De Jota E Rotunda Do Aeroporto	3.000.000,00	0,00
Operação E Manutenção Geral Dos Ctgom	158.500.000,00	0,20
Valorização E Dinamização Do Património Histórico E Cultural	75.010.000,00	0,10
Reabilitação Do Monumento Da Paz	75.010.000,00	0,10

PROJECTOS DE INVESTIMENTOS PÚBLICOS LOCAL - PROJECTOS PIIM

Município / Projecto / Actividade	Valor
Total Geral	9.378.466.587,00
Alto Zambeze	728.816.384,00
Construção De 6 Sistemas De Captação, Trata. Distribuição De Água Para A Sede Do Município	38.095.329,00
Construção De Escolas De 7 Salas De Aulas No Município Do Alto Zambeze-Pcep	34.461.065,00
Construção E Apetrechamento De 1 Escola De 7 Salas De Aulas Na Caianda	83.750.000,00
Construção E Apetrechamento De 1 Escola De 7 Salas De Aulas No Lumbala Caquengue	50.748.665,00
Construção E Apetrechamento De Casa De Função (10 Suites) Para Administração De Alto Zambeze	64.043.590,00
Construção E Apetrechamento De Um Centro De Saúde Na Comuna De Caianda Do Alto Zambeze	141.621.872,00
Construção E Apetrechamento De Um Centro De Saúde Na Comuna De Calunda Do Alto Zambeze	133.113.510,00
Construção E Apetrechamento De Um Centro De Saúde Na Comuna De Lumbala Caquengue Do Alto Zambeze	117.326.430,00
Construção E Apetrechamento De Um Centro De Saúde Na Sede Municipal Alto Zambeze	23.511.065,00
Construção E Apetrechamento De Uma Escola De 7 Salas De Aulas Na Vila De Cazombo	42.144.858,00
Bundas	1.274.174.669,00
Construção De Um Pequeno Sistema De Água (Psa1) Na Comuna Do Lutembo	80.221.562,00
Construção De Um Pequeno Sistema De Água (Psa1) Na Comuna Do Mussuma Mitete	15.678.774,00
Construção E Apetrechamento De Casa De Função (10 Suites) Para Administração De Bundas	37.500.000,00
Construção E Apetrechamento De Um Centro De Saúde De Chicote Em Bundas	43.410.289,00
Terraplanagem De 70,9 Km Do Troço Lumbala Nguimbo/Missuma Mitete	519.950.881,00
Terraplanagem De 86 Km Do Troço Lumbala Nguimbo/Sessa Em Bundas	577.413.163,00
Camanongue	1.486.856.692,00
Construção De Uma Escola De 7 Salas De Aulas Na Localidade Do Mucolongo	421.250.000,00
Construção De Uma Escola De 7 Salas De Aulas Na Sede De Camanongue, Bairro João Baptista	421.250.000,00
Construção De Uma Ponte Sobre O Rio Luachi	82.688.870,00
Estancamento De 3 Ravinas No Bairro Sapalo Do Município De Camanongue	260.219.124,00
Terraplanagem Na Sede Do Município De Camanongue	301.448.698,00
Cameia	41.940.449,00
Construção De 2 Sistemas De Captação, Trata. Distrib. Água Para Os Bairros Periféricos	41.940.449,00
Léua	356.825.596,00
Construção De Escolas De 7 Salas De Aulas No Liangongo	50.266.701,00
Construção De Um Campo Multiuso No Léua	33.894.835,00
Reabilitação Do Edifício Da Administração Comunal Do Liangongo No Léua	26.950.742,00
Terraplanagem Das Ruas Da Sede Municipal E Do Troço Léua/Liangongo	74.513.110,00
Terraplanagem Do Troço Léua/Chindela	171.200.208,00
Luacano	621.656.098,00
Construção De 4 Sistemas De Captação, Tratamento E Distribuição De Água No Luacano	67.920.179,00
Construção De Uma Escola De 7 Salas De Aulas No Bairro Saulimbo/Cawawa No Município De Luacano	42.702.053,00
Construção De Uma Escola De 7 Salas De Aulas No Bairro Thopi Do Município De Luacano	88.750.000,00
Construção E Apetrechamento De Uma Escola T14 No Luacano	118.750.000,00

	ORÇAMENTO GERAL DO ESTADO 2023 Dotação Orçamental Por Orgão	Emissão: 01/03/2023 - 22:58:23 Página: 374
---	--	---

Município / Projecto / Actividade	Valor
Terraplanagem Do Troço Sede Do Município/Lago Dilolo (62 Km)	303.533.866,00
Luau	439.321.112,00
Construção E Apetrechamento Da Casa Do Administrador Municipal Do Luau	165.000.000,00
Construção E Apetrechamento De Uma Casa De Função (10 Suites) Para Administração No Luau	29.086.534,00
Estancamento De 6 Ravinas Nos Bairros Capalandanda, João Gil E Luanga No Luau	101.734.578,00
Reabilitação Do Parque Infantil Sito Na Sede Municipal Do Luau	41.500.000,00
Terraplanagem No Troço Sede Do Município/Bairro Ghissombo (18 Km) No Luau	102.000.000,00
Luchazes	644.443.410,00
Construção Da Ponte Njanja/Kutshini No Luchazes	97.190.500,00
Construção De 6 Sistemas De Captação, Tratamento E Distribuição De Água No Luchazes	66.427.762,00
Construção De Escola De 7 Salas De Aulas No Muié	113.201.000,00
Construção De Uma Escola De 7 Salas De Aulas Na Comuna Do Tempué	117.842.968,00
Construção E Apetrechamento De Um Centro De Saúde Na Comunas Do Muié	110.358.687,00
Construção E Apetrechamento De Um Centro De Saúde Na Comunas Do Tempue	139.422.493,00
Moxico	3.360.371.799,00
Asfaltagem Do Bairro Do Hospital (Segurança), 7 Vias	298.640.018,00
Asfaltagem Do Bairro Do Tchifutchi, 16 Vias	716.052.391,00
Asfaltagem Do Bairro Popular, 7 Vias	89.851.923,00
Asfaltagem Do Bairro Santa Rosa/Moxico - 11 Vias	245.931.095,00
Asfaltagem Do Troço Da Bomba Da Sonangol - Tanque Do Sangondo	137.530.740,00
Asfaltagem Do Troço Topografia/Ujes 2ª Fase No Moxico	324.885.354,00
Colocação De Pavimento Em Betão Armado Na Vila Do Município Sede Numa Extensao De 5 Km	75.252.244,00
Construção De 5 Sistemas De Captação, Tratamento E Distribuição De Água	21.229.131,00
Construção De Uma Escola De 12 Salas De Aulas No Bairro Kwenha Da Cidade De Luena	177.039.675,00
Construção De Uma Escola De 12 Salas De Aulas No Bairro Sinai Novo Cidade Do Luena	367.240.563,00
Construção E Apetrechamento Da Administração Comunal Do Lutuai No Moxico	27.128.127,00
Construção E Apetrechamento De Um Centro De Saúde No Lutuai	58.717.536,00
Construção E Apetrechamento De Uma Casa De Função Para Quadros Da Administração No Moxico	26.666.366,00
Construção E Apetrechamento De Uma Residencia Para Funcionários Da Administração No Moxico	31.128.157,00
Construção E Apetrechamento De Uma Residência Para O Administrador Comunal Adjunto Do Lutuai	12.536.876,00
Construção E Apetrechamento De Uma Residência Para O Administrador Comunal Do Lutuai No Moxico	23.568.923,00
Construção E Apetrechamento Do Centro De Saúde Do Bairro De Vila Luso - Luena	300.013.386,00
Contenção De Ravinas E Asfaltagem Eta - Captação De Água	42.307.565,00
Reabilitação De Um Centro De Saúde No Kawango No Moxico	52.831.474,00
Reabilitação De Um Centro De Saúde No Lucusse No Moxico	29.968.526,00
Reabilitação, Ampliação E Apetrechamento Da Escola N°181 T21 Salas No Bairro Popular No Moxico	127.139.800,00
Reabilitação, Ampliação E Apetrechamento Da Escola Do Bairro Mandembwe No Moxico	39.913.846,00
Reabilitação, Ampliação E Apetrechamento Da Escola N° 179 De T19 No Bairro Tchifutxi- Luena	87.713.688,00
Requalificação E Apetrechamento Da Delegação Provincial De Finanças Do Moxico	47.084.395,00
Vários Municípios-Uíge	424.060.378,00
Construção E Reabilitação De Infraestruturas Sociais	424.060.378,00


PROJECTOS DE INVESTIMENTOS PÚBLICOS LOCAL - OUTROS PROJECTOS

Município / Projecto / Actividade	Valor
Total Geral	7.662.541.441,00
Alto Zambeze	979.665.756,00
Construção 2 Escolas T14 Caianda E Macondo Município Do Alto Zambeze/Moxico	257.475.000,00
Construção 3 Escolas T14 Cavungo E Calunda Município Do Alto Zambeze	396.180.630,00


 GOVERNO DE ANGOLA Ministério da Economia	ORÇAMENTO GERAL DO ESTADO 2023 Dotação Orçamental Por Órgão	Emissão: 01/03/2023 - 22:58:23 Página: 375
Município / Projecto / Actividade		Valor
Construção De 3 Escolas Em Cazombo No Município Do Alto Zambeze		193.315.400,00
Montagem De Pontes Metálicas No Alto Zambeze		50.589.526,00
Reabilitação Do Palácio Da Administração Municipal Do Alto Zambeze		82.105.200,00
Bundas		150.401.568,00
Construção 3 Escolas T14 Lumbala Nguimbo E Chiume Município Das Bundas/Moxico		150.401.568,00
Luacano		45.676.545,00
Construção De 3 Escolas Do Tipo 14 Na Sede Do Município/Luacano/Moxico		45.676.545,00
Luau		1.021.784.031,00
Construção De 4 Escolas T14 No Município Do Luau/Moxico		363.593.125,00
Construção E Apet. De 1 Instituto Médio Politécnico No Luau/Moxico		539.690.906,00
Construção E Apetrechamento De 10 Casas Para Professores Do Instituto Agrário Do Luau		118.500.000,00
Luchazes		80.050.938,00
Construção De 3 Escolas Tipo T14 No Município Dos Luchazes/Moxico		80.050.938,00
Menongue		75.010.000,00
Reabilitação Do Monumento Da Paz		75.010.000,00
Moxico		3.781.923.276,00
Asfaltagem (1,2 Km) Da Via Do Lar Da 3ª Idade Ao Centro Médico Sambutanbua		266.020.043,00
Asfaltagem (1,2 Km) De 5 Vias Do Bairro Kwenha		248.871.323,00
Asfaltagem (1,3 Km) De 7 Vias Do Bairro Passa Fome		247.968.299,00
Asfaltagem (1,39 Km) De 3 Vias Do Bairro Mandembue		266.782.199,00
Asfaltagem (1,6 Km) Da Via Da Maternidade Ao Complexo Escolar 11 De Novembro		274.610.701,00
Asfaltagem (5,86 Km) Da Via En 180 – Rua Da Captação		408.842.150,00
Asfaltagem Do Bairro Sinai Novo		255.686.702,00
Asfaltagem Do Bairro Social Da Juventude		268.900.213,00
Construção 3 Escola Do Tipo T14 Em Cangumbe No Município Do Moxico		194.251.825,00
Construção 3 Escolas T14 Kapango Tchifuchi Sawambo No Município Moxico		174.013.751,00
Construção Da Casa Da Rainha Nhacatolo		38.655.902,00
Construção Da Casa Protocolar No Moxico		28.565.875,00
Construção De 1 Escola T14 - Kwenha, No Luena Moxico		184.836.150,00
Construção De 3 Escolas Bairro Da Juventude No Município Do Moxico		200.738.551,00
Construção De 3 Escolas T14 No Bairro Zorro No Município Do Moxico		170.625.563,00
Construção De Uma Escola T10 No Luena		214.985.661,00
Construção E Apetrechamento Do Centro De Saúde Do Bairro De Vila Luso - Luena		123.485.220,00
Construção E Apetrechamento Do Edifício Das Direcções Provinciais		25.856.532,00
Reabilitação Do Centro Materno Infantil/Moxico		89.920.366,00
Reabilitação, Ampliação E Apetrechamento Da Escola Nº 179 De T19 No Bairro Tchifutxi- Luena		56.906.250,00
Vedação De 2 Centros De Saúde Na Cidade Do Luena		41.400.000,00
Vários Municípios-Uíge		1.528.029.327,00
Alargamento Da Rede Estrutural De Água E Saneamento Básico		372.063.286,00
Construção E Reabilitação De Infraestruturas Rurais		596.687.640,00
Construção E Reabilitação De Infraestruturas Sociais		559.278.401,00

DESPESAS DE NATUREZA POR UNIDADE ORÇAMENTAL

Unidade Orçamental / Natureza	Valor	%
Administração Municipal Da Cameia	2.299.354.022,00	100,00
Despesas Correntes	1.648.098.521,00	71,68
Despesas Com O Pessoal	764.896.175,00	33,27
Contribuições Do Empregador	63.254.409,00	2,75

 GOVERNO DE ANGOLA Ministério das Finanças	ORÇAMENTO GERAL DO ESTADO 2023 Dotação Orçamental Por Orgão	Emissão: 01/03/2023 - 22:58:23 Página: 376
Unidade Orçamental / Natureza		Valor %
Despesas Em Bens E Serviços		819.947.937,00 35,66
Despesas De Capital		651.255.501,00 28,32
Investimentos		651.255.501,00 28,32
Administração Municipal De Bundas		4.192.195.586,00 100,00
Despesas Correntes		2.832.635.060,00 67,57
Despesas Com O Pessoal		1.115.194.125,00 26,60
Contribuições Do Empregador		80.086.878,00 1,91
Despesas Em Bens E Serviços		1.637.354.057,00 39,06
Despesas De Capital		1.359.560.526,00 32,43
Investimentos		1.359.560.526,00 32,43
Administração Municipal De Camanogue		4.016.564.938,00 100,00
Despesas Correntes		2.387.819.718,00 59,45
Despesas Com O Pessoal		735.252.236,00 18,31
Contribuições Do Empregador		47.045.003,00 1,17
Despesas Em Bens E Serviços		1.605.477.479,00 39,97
Subsídios E Transferências Correntes		45.000,00 0,00
Despesas De Capital		1.628.745.220,00 40,55
Investimentos		1.628.745.220,00 40,55
Administração Municipal De Luacano		2.688.909.660,00 100,00
Despesas Correntes		1.944.956.481,00 72,33
Despesas Com O Pessoal		775.000.000,00 28,82
Contribuições Do Empregador		120.151.000,00 4,47
Despesas Em Bens E Serviços		1.049.805.481,00 39,04
Despesas De Capital		743.953.179,00 27,67
Investimentos		743.953.179,00 27,67
Administração Municipal De Luau		2.672.522.755,00 100,00
Despesas Correntes		2.053.695.442,00 76,84
Despesas Com O Pessoal		983.188.702,00 36,79
Contribuições Do Empregador		82.284.764,00 3,08
Despesas Em Bens E Serviços		986.171.976,00 36,90
Subsídios E Transferências Correntes		2.050.000,00 0,08
Despesas De Capital		618.827.313,00 23,16
Investimentos		618.827.313,00 23,16
Administração Municipal De Luchazes		2.662.342.417,00 100,00
Despesas Correntes		1.947.028.830,00 73,13
Despesas Com O Pessoal		860.981.879,00 32,34
Contribuições Do Empregador		76.050.241,00 2,86
Despesas Em Bens E Serviços		1.009.529.644,00 37,92
Subsídios E Transferências Correntes		467.066,00 0,02
Despesas De Capital		715.313.587,00 26,87
Outras Despesas De Capital		4.000.000,00 0,15
Investimentos		711.313.587,00 26,72


 GOVERNO DE ANGOLA Ministério das Finanças	ORÇAMENTO GERAL DO ESTADO 2023 Dotação Orçamental Por Órgão	Emissão: 01/03/2023 - 22:58:23 Página: 377
Unidade Orçamental / Natureza	Valor	%
Administração Municipal Do Alto Zambeze	3.125.014.212,00	100,00
Despesas Correntes	2.208.685.345,00	70,68
Despesas Com O Pessoal	1.184.834.477,00	37,91
Contribuições Do Empregador	157.800.000,00	5,05
Despesas Em Bens E Serviços	866.050.868,00	27,71
Despesas De Capital	916.328.867,00	29,32
Outras Despesas De Capital	13.800.000,00	0,44
Investimentos	902.528.867,00	28,88
Administração Municipal Do Leua	2.654.768.396,00	100,00
Despesas Correntes	2.146.130.792,00	80,84
Despesas Com O Pessoal	816.596.751,00	30,76
Contribuições Do Empregador	70.819.112,00	2,67
Despesas Em Bens E Serviços	1.258.714.929,00	47,41
Despesas De Capital	508.637.604,00	19,16
Investimentos	508.637.604,00	19,16
Administração Municipal Do Moxico	4.440.028.869,00	100,00
Despesas Correntes	3.962.923.474,00	89,25
Despesas Com O Pessoal	2.590.006.501,00	58,33
Contribuições Do Empregador	187.237.814,00	4,22
Despesas Em Bens E Serviços	1.185.679.159,00	26,70
Despesas De Capital	477.105.395,00	10,75
Investimentos	477.105.395,00	10,75
Gabinete Provincial Da Saúde Moxico	1.500.711.659,00	100,00
Despesas Correntes	1.500.711.659,00	100,00
Despesas Com O Pessoal	949.520.000,00	63,27
Contribuições Do Empregador	22.947.062,00	1,53
Despesas Em Bens E Serviços	528.244.597,00	35,20
Gabinete Provincial De Educação Do Moxico	16.728.359.112,00	100,00
Despesas Correntes	16.697.109.112,00	99,81
Despesas Com O Pessoal	13.902.938.867,00	83,11
Contribuições Do Empregador	1.500.000.000,00	8,97
Despesas Em Bens E Serviços	1.294.140.245,00	7,74
Subsídios E Transferências Correntes	30.000,00	0,00
Despesas De Capital	31.250.000,00	0,19
Investimentos	31.250.000,00	0,19
Governo Provincial Do Moxico	27.267.917.070,00	100,00
Despesas Correntes	18.373.883.775,00	67,38
Despesas Com O Pessoal	3.639.692.767,00	13,35
Contribuições Do Empregador	278.140.583,00	1,02
Despesas Em Bens E Serviços	6.616.165.539,00	24,26
Subsídios E Transferências Correntes	7.839.884.886,00	28,75
Despesas De Capital	8.894.033.295,00	32,62
Investimentos	8.894.033.295,00	32,62

 <p>GOVERNO DE ANGOLA Ministério das Finanças</p>	ORÇAMENTO GERAL DO ESTADO 2023 Dotação Orçamental Por Órgão	Emissão: 01/03/2023 - 22:58:23 Página: 378
---	--	---

Unidade Orçamental / Natureza	Valor	%
Hospital Provincial Do Moxico	4.312.654.735,00	100,00
Despesas Correntes	4.312.654.735,00	100,00
Despesas Com O Pessoal	1.200.858.287,00	27,84
Contribuições Do Empregador	150.000.000,00	3,48
Despesas Em Bens E Serviços	2.961.796.448,00	68,68

PROJECTOS DO ORÇAMENTO PARTICIPATIVO / MUNÍCIPE

Projecto / Actividade	Valor	%
Total Geral	225.000.000,00	100,00
Apoio A Formação Profissional De Jovens - Sede Municipal/Camanongue	3.500.000,00	1,56
Apoio A Formação Profissional Para Jovens - Centro De Formação Agostinho Neto	1.500.000,00	0,67
Apoio A Formação Profissional Para Meninas - Centro De Formação Agostinho Neto	1.500.000,00	0,67
Apoio Agrícola Para Mulheres	1.000.000,00	0,44
Apoio Alimentar Para 2 Centros Infantis - Bairro Sapombo E Central	4.000.000,00	1,78
Apoio Alimentar Para Idosos, Viúvas E Pessoas Vulneráveis	1.000.000,00	0,44
Apoio Aos Jovens Com Kit Profissional De Mecânica - Comunas E Município	1.000.000,00	0,44
Apoio As Famílias Camponesas Com Instrumentos Agrícolas E Sementes	3.000.000,00	1,33
Aquisição De 2 Tanques De Agua Para O Bairro Nova Urbanização	1.500.000,00	0,67
Aquisição De Bens Alimentícios Para As Pessoas Vulneráveis	3.000.000,00	1,33
Aquisição De Chapa De Zinco Para As Pessoas Vulneráveis	2.000.000,00	0,89
Aquisição De Imputes Agrícolas	5.000.000,00	2,22
Aquisição De Material Bibliográfico Para Biblioteca Municipal - Casa Da Cultura	1.000.000,00	0,44
Aquisição De Material De Estúdio Musical - Casa Da Cultura	1.000.000,00	0,44
Aquisição De Material De Higiene E Limpeza - Sede Municipal/Moxico	1.000.000,00	0,44
Aquisição De Material De Limpeza	2.000.000,00	0,89
Aquisição De Material De Limpeza - 4 Regedorias/Camanongue	4.000.000,00	1,78
Aquisição De Material Desportivo	1.000.000,00	0,44
Aquisição De Material E Equipamento Desportivo - Comunas Do Município/Moxico	1.000.000,00	0,44
Aquisição De Material Escolar	3.000.000,00	1,33
Aquisição De Material Para A Rede De Iluminação Pública - Bairro 4 De Fevereiro	2.000.000,00	0,89
Aquisição De Material Para A Rede De Iluminação Pública - Sede Municipal/Luau	3.000.000,00	1,33
Aquisição De Plantas Frutíferas	2.000.000,00	0,89
Construção De 3 Latrinas Comunitárias No Troço Até Cemitério Municipal	8.000.000,00	3,56
Criação Da Biblioteca Municipal	3.000.000,00	1,33
Furo De Agua Com Gerador	3.500.000,00	1,56
Manutenção De 2 Balneários - Jardim De Jota E Rotunda Do Aeroporto	3.000.000,00	1,33
Operação E Manutenção Geral Dos Ctgom	158.500.000,00	70,44

 <p>GOVERNO DE ANGOLA Ministério das Finanças</p>	ORÇAMENTO GERAL DO ESTADO 2023 Dotação Orçamental Por Orgão	Emissão: 01/03/2023 - 22:58:23 Página: 379
---	--	---

Órgão do Governo: Governo Provincial Do Cuanza-Sul

RECEITAS POR NATUREZA ECONÓMICA


Natureza	Valor	%
Total Geral:	8.020.637.301,00	100,00
Receitas Correntes	8.020.637.301,00	100,00
Receita Tributária	6.725.437.351,00	83,85
Impostos	5.547.979.135,00	69,17
Taxas Custas E Emolumentos	1.154.722.922,00	14,40
Contribuições	22.735.294,00	0,28
Receita Patrimonial	450.000,00	0,01
Outras Receitas Patrimoniais	450.000,00	0,01
Receita De Serviços	745.238.869,00	9,29
Receita De Serviços Comerciais	12.523.145,00	0,16
Receitas De Serviços Comunitários	561.423.612,00	7,00
Receita De Serviços Diversos	171.292.112,00	2,14
Receitas Correntes Diversas	549.511.081,00	6,85
Multas E Penalidades	20.000.000,00	0,25
Multas Fiscais	14.875.000,00	0,19
Multas De Trânsito	9.410.000,00	0,12
Vendas Diversas Ou Eventuais	2.813.796,00	0,04
Adicional De 10% S/ Multas	15.343.293,00	0,19
Outras Multas E Penalidades	165.411.192,00	2,06
Outras Receitas Correntes	321.657.800,00	4,01

DESPEAS POR NATUREZA ECONÓMICA

Natureza	Valor	%
Total Geral:	84.130.483.901,00	100,00
Despesas Correntes	69.467.992.501,00	82,57
Despesas Com O Pessoal	45.570.341.055,00	54,17
Despesas Com O Pessoal Civil	45.570.341.055,00	54,17
Contribuições Do Empregador	2.441.884.042,00	2,90
Contribuições Do Empregador Para A Segurança Social	2.441.884.042,00	2,90
Despesas Em Bens E Serviços	19.389.479.171,00	23,05
Bens	8.804.082.600,00	10,46
Serviços	10.585.396.571,00	12,58
Subsídios E Transferências Correntes	2.066.288.233,00	2,46
Transferências Correntes	2.066.288.233,00	2,46
Despesas De Capital	14.662.491.400,00	17,43
Investimentos	14.623.278.063,00	17,38
Aquisição De Bens De Capital Fixo	14.623.278.063,00	17,38
Outras Despesas De Capital	39.213.337,00	0,05

DESPEAS POR FUNÇÃO

Função	Valor	%
Total Geral	84.130.483.901,00	100
Serviços Públicos Gerais	13.504.210.108,00	16,05
Órgãos Executivos	13.098.212.153,00	15,57

 GOVERNO DA ANGOLA Ministério das Finanças	ORÇAMENTO GERAL DO ESTADO 2023 Dotação Orçamental Por Órgão	Emissão: 01/03/2023 - 22:58:23 Página: 380
--	--	---

Função	Valor	%
Outros Serviços Gerais Da Administ.Pública	405.997.955,00	0,48
Segurança E Ordem Pública	196.970.970,00	0,23
Serviços Policiais	196.970.970,00	0,23
Educação	38.516.582.182,00	45,78
Ensino Primário	7.619.160.033,00	9,06
Ensino Secundário	30.589.688.732,00	36,36
Ensino Técnico-Profissional	307.733.417,00	0,37
Saúde	18.816.340.683,00	22,37
Serviços Hospitalares Gerais	13.564.283.780,00	16,12
Serviços Hospitalares Especializados	12.000,00	0,00
Serviços De Centros Médicos E De Maternidade	1.560.746.983,00	1,86
Serviços De Saúde Pública	3.691.297.920,00	4,39
Protecção Social	503.303.956,00	0,60
Família E Infância	316.921.769,00	0,38
Velhice	186.382.187,00	0,22
Habitacção E Serviços Comunitários	11.164.677.109,00	13,27
Desenvolvimento Habitacional	76.625.552,00	0,09
Abastecimento De Agua	929.761.005,00	1,11
Desenvolvimento Comunitário	5.122.889.811,00	6,09
Saneamento Básico	1.210.078.665,00	1,44
Infra-Estrutura Urbana	3.825.322.076,00	4,55
Recreação, Cultura E Religião	125.880.245,00	0,15
Serviços Culturais	57.000.000,00	0,07
Serviços Recreativos E Desportivos	68.880.245,00	0,08
Assuntos Económicos	1.302.518.648,00	1,55
Combustíveis E Energia	639.125.859,00	0,76
Electricidade	639.125.859,00	0,76
Assuntos Económicos Gerais, Comerciais E Laborais	663.342.789,00	0,79
Assuntos Económicos E Comerciais Em Geral	660.378.559,00	0,78
Turismo	2.964.230,00	0,00
Comunicações E Tecnologias Da Informação	50.000,00	0,00
Comunicações	50.000,00	0,00


DESPESAS POR PROGRAMA

Programa / Projecto	Valor	%
Total Geral	84.130.483.901,00	100,00
Acções Correntes	62.604.487.341,00	74,41
Administração Geral	49.572.988.201,00	58,92
Celebração De Datas Comemorativas	142.876.858,00	0,17
Consultoria Tecnica No Ambito Do Piiim	4.564.611,00	0,01
Operação E Manutenção Geral Dos Serviços	4.446.594.336,00	5,29
Prestação De Serviço Da Saúde	6.484.776.887,00	7,71
Prestação De Serviços De Ensino	1.952.686.448,00	2,32
Capacitação Institucional E Valorização Dos Recursos Humanos	3.414.800,00	0,00
Modernização E Reforço Da Capacidade Institucional	3.414.800,00	0,00
Construção E Reabilitação De Edifícios Públicos E Equipamentos Sociais	1.251.271.898,00	1,49
Ampliação Do Edifício Da Administração Municipal Da Quienda	43.000.000,00	0,05
Construção De Um Edifício De Apoio Administrativo Da Administração Do Mussende	92.997.955,00	0,11

 GOVERNO DE ANGOLA Ministério da Economia	ORÇAMENTO GERAL DO ESTADO 2023 Dotação Orçamental Por Órgão	Emissão: 01/03/2023 - 22:58:23 Página: 381
Programa / Projecto	Valor	%
Construção Do Mercado De Peixe Fresco	309.000.000,00	0,37
Construção E Apetrechamento Do Edifício Apoio Administrativo Do Governo No Sumbe	240.000.000,00	0,29
Manutenção E Conservação De Equipamentos Públicos	429.030.463,00	0,51
Reabilitação Das Instalações Dos Serviços De Bombeiros Do Cuanza Sul Do Sumbe	45.625.000,00	0,05
Reabilitação Do Palácio Municipal Do Libolo	61.618.480,00	0,07
Reabilitação E Ampliação Do Edifício Da Administração Municipal-Libolo	30.000.000,00	0,04
Construção E Reabilitação De Infraestruturas Rodoviárias	2.163.963.992,00	2,57
Asfaltagem Da Estrada São Francisco/Aeroporto (2 Km)	152.920.084,00	0,18
Asfaltagem Das Ruas Da Cidade 20 Km E 2 Km Do Troço Que Liga O Mercado Municipal (Parque) Ao Centro Materno Infantil De Porto Amboim	545.000.000,00	0,65
Reabilitação Da Estrada Conda - Cumbira I 12 Km	29.723.450,00	0,04
Reabilitação Das Principais Ruas Da Vila	126.000.000,00	0,15
Reabilitação Das Vias Urbanas Da Vila Do Cassongue - 12 Km	28.180.245,00	0,03
Reabilitação De 15 Km De Estrada E Passeios Da Vila De Calulo-Libolo	30.000.000,00	0,04
Reabilitação De 36 Km De Estrada Eval Á Sede Comunal Do Gungo-Sumbe	44.333.752,00	0,05
Reabilitação Estrada Terciária Cassongue -Dumbi/Vavelo 15 Km	30.176.362,00	0,04
Requalificação Da Marginal Ao Largo Da Liberdade – Sumbe	35.810.233,00	0,04
Resselagem Das Vias Urbanas De Sede Municipal De Seles	37.034.541,00	0,04
Terraplagem De 7 Km De Vias Nas Principais Ruas	74.077.179,00	0,09
Terraplanagem Das Vias De Acesso Dos Bairros Periféricos Á Cidade-Cela	95.451.103,00	0,11
Terraplanagem Das Vias Terceárias Do Município (15 Km)-Conda	32.526.583,00	0,04
Terraplanagem Das Vias Terciárias Do Município (Cunjo-Munguanda-Quissinge)-Conda	125.613.587,00	0,15
Terraplanagem De Estrada Conda Ao Nhime - 30 Km	42.526.000,00	0,05
Terraplanagem De Vias Secundárias E Terciárias	150.000.000,00	0,18
Terraplanagem Do Troço Amboim/Sede Da Cadá 7 Km (Tsd)	325.000.000,00	0,39
Terraplanagem Do Troço Cela/Kissanga Kungo 7 Km E 3 Km (Tss)	259.590.873,00	0,31
Desenvolvimento Da Logística E Da Distribuição	351.378.559,00	0,42
Construção De 1 Mercado Para Comercialização Do Pescado Do Porto Amboim	351.378.559,00	0,42
Desenvolvimento Da Rede Urbana	616.586.339,00	0,73
Melhorias Das Infraestruturas Urbanas Da Vila Do Mussende	259.500.000,00	0,31
Reabilitação De Passeios E Lancis Da Cidade Do Waku-Kungo	142.491.229,00	0,17
Reabilitação Dos Passeios Em Pavês E Lancis Na Zona Abrangida Pela Asfaltagem (3.000 Metros Lineares) Na Vila Sede Do Ebo	214.595.110,00	0,26
Desenvolvimento Do Ensino Secundário Geral	37.703.534,00	0,04
Construção De 1 Escola Com 10 Salas De Aulas Bairro Estaleiro (Bigitex)	37.703.534,00	0,04
Desenvolvimento Integral Da Juventude	299.263.641,00	0,36
Ampliação E Apetrechamento Da Casa Da Juventude Do Mussende	263.263.641,00	0,31
Conclusão Da Construção E Apetrechamento Da Casa Da Juventude	36.000.000,00	0,04
Desenvolvimento Local E Combate Á Pobreza	6.898.991.254,00	8,20
Alargamento Da Rede Estrutural De Água E Saneamento Básico	527.390.911,00	0,63
Apoio As Acções De Cidadania	291.896.272,00	0,35
Construção E Reabilitação De Infraestruturas Rurais	1.023.330.817,00	1,22
Construção E Reabilitação De Infraestruturas Sociais	1.377.867.254,00	1,64
Cuidados Primários De Saúde.	1.498.014.071,00	1,78
Encargos Administrativo Com O Programa De Combate A Pobreza No Município	316.192.438,00	0,38
Fomento Da Agricultura, Pecuária, Pescas	672.644.237,00	0,80
Fomento Das Acções Culturais, Promoção Do Turismo E Práticas Desportivas	286.830.852,00	0,34
Merenda Escolar - Pcp	545.500.000,00	0,65

 GOVERNO DA ANGOLA Ministério da Economia	ORÇAMENTO GERAL DO ESTADO 2023 Dotação Orçamental Por Órgão	Emissão: 01/03/2023 - 22:58:23 Página: 382
Programa / Projecto	Valor	%
Promoção Do Genero E Empoderamento Da Mulher	359.324.402,00	0,43
Expansão Do Abastecimento De Água Nas Áreas Urbanas, Sedes De Município E Áreas Rurais	929.761.005,00	1,11
Reabilitação Da Eta Da Vila Da Quilenda	102.563.527,00	0,12
Reabilitação Do Sistema De Abastecimento De Água Na Aldeia De Mussoi - Quibala	48.000.000,00	0,06
Reabilitação Do Sistema De Abastecimento De Água E Da Rede Domiciliar Da Conda	219.950.602,00	0,26
Reabilitação E Expansão Da Rede De Água Do Rio Cambongo Na Sede Do Município No Seles	28.243.000,00	0,03
Reabilitação E Expansão Do Sistema De Abastecimento De Água Da Gabela	531.003.876,00	0,63
Expansão Do Acesso À Energia Eléctrica Nas Áreas Urbanas, Sedes De Município E Áreas Rurais	639.125.859,00	0,76
Expansão Da Rede De Iluminação Pública E Domiciliar No Ebo	255.010.000,00	0,30
Iluminação Publica	384.115.859,00	0,46
Fomento Da Arte E Das Indústrias Culturais E Criativas	57.000.000,00	0,07
Reabilitação Do Anfiteatro/Clube Recreativo Da Quibala	57.000.000,00	0,07
Generalização Da Prática Desportiva E Melhoria Do Desporto De Rendimento	32.880.245,00	0,04
Reabilitação Do Estádio Municipal Do Sumbe	32.880.245,00	0,04
Habituação	76.625.552,00	0,09
Loteamento De Parcelas De Terreno Para A Auto Construção Dirigida	76.625.552,00	0,09
Melhoria Da Assistência Médica E Medicamentosa	2.106.569.656,00	2,50
Apetrechamento De Unidades Hospitalares	190.221.395,00	0,23
Aquisição E Montagem Da Fábrica De Oxigénio Para A Pediatria Do Sumbe No Cuanza-Sul	94.655.880,00	0,11
Conclusão Do Bloco Operatório Do Hospital Municipal De Mussende	29.903.502,00	0,04
Conclusão E Apetrechamento Do Centro De Saúde Da Centralidade Da Quibaúla - Sumbe	64.723.047,00	0,08
Construção Apetrechamento Hospital Provincial Do Cuanza Sul	144.143.415,00	0,17
Construção E Apetrechamento De Um Centro Saúde De 30 Camas Na Comuna De Cassange Do Município De Ebo	39.792.082,00	0,05
Construção E Apetrechamento Do Centro De Saúde Da Comuna Do Assango Com 30 Camas-Amboim	28.750.000,00	0,03
Reabilitação Ampliação Centro Saúde 30 Camas Seles	358.062.667,00	0,43
Reabilitação Do Hospital Da Boa Entrada (Cada) - Nave Primária	41.144.471,00	0,05
Reabilitação Do Hospital Da Boa Entrada (Cada)-Amboim	292.100.000,00	0,35
Reabilitação Do Hospital Municipal Da Quibala	118.910.000,00	0,14
Reabilitação E Apetrechamento Do Hospital Municipal De Cassongue	673.294.857,00	0,80
Reabilitação Parcial Do Hospital Da Boa Entrada (Cada) Nave Terciária	30.868.340,00	0,04
Melhoria Da Gestão Das Finanças Públicas	209.234.161,00	0,25
Reabilitação E Apetrechamento Do Edifício Da Delegação Provincial Das Finanças Do Cuanza Sul	209.234.161,00	0,25
Melhoria Da Qualidade E Desenvolvimento Do Ensino Primário	3.585.439.139,00	4,26
Conclusão Da Construção E Apetrechamento De Uma Escola Com 24 Salas De Aulas No Bairro Da Pedra 1	219.972.925,00	0,26
Conclusão Da Reabilitação Da Escola Augusto Gangula	42.500.000,00	0,05
Conclusão E Apetrechamento Da Escola 2 De Março	36.218.900,00	0,04
Construção Apetrechamento Escola 12 Salas Aulas Pambangala Cassongue	33.647.761,00	0,04
Construção De 1 Escola Com 12 Salas De Aulas Na Amboiva	65.941.250,00	0,08
Construção De 1 Escola Com 12 Salas De Aulas Na Povoação Do Cruzamento	236.565.054,00	0,28
Construção De 1 Escola Com 6 Salas De Aulas No Lonhe	77.248.869,00	0,09
Construção De Escolas De 12 Salas De Aulas No Município De Cela Pcep	701.250.000,00	0,83
Construção De Uma Escola Com 7 Salas De Aulas, No Bairro Ngunza- Sambo	68.750.000,00	0,08
Construção De Uma Escola De 7 Salas De Aulas No Alto Chingo	71.794.374,00	0,09
Construção De Uma Escola Do Ensino Primário Com 7 Salas De Aulas Na Localidade Da Zâmbia	60.277.309,00	0,07
Construção De Uma Escola Do Ensino Primário De 7 Salas De Aulas No Bairro E Povoação Do Chôa No Condé	35.698.081,00	0,04

 GOVERNO DE ANGOLA Ministério das Finanças	ORÇAMENTO GERAL DO ESTADO 2023 Dotação Orçamental Por Orgão	Emissão: 01/03/2023 - 22:58:23 Página: 383
Programa / Projecto	Valor	%
Construção E Apetrechamento Da Escola Primária Com 7 Salas De Aulas Na Aldeia Do Bimbi, Comuna Do Cariango - Município Da Quibala	48.750.000,00	0,06
Construção E Apetrechamento Da Escola Primária Com 7 Salas De Aulas No Bairro Cacungulo, Sede Do Município	399.074.808,00	0,47
Construção E Apetrechamento De Uma Escola De 7 Salas No Saber Andar - Sumbé	110.019.724,00	0,13
Construção E Apetrechamento De Uma Escola Primária Com 7 Salas De Aula No Bairro Aliwaio Do Galo Da Comuna Sede	114.625.000,00	0,14
Construção E Apetrechamento De Uma Escola Primária Com 7 Salas De Aula No Bairro Cambota Da Comuna Sede	37.270.115,00	0,04
Construção E Apetrechamento De Uma Escola Primária Com 7 Salas De Aula- Gungo	81.656.523,00	0,10
Construção E Apetrechamento De Uma Escola Primária Com 7 Salas De Aula-Calulo	192.500.000,00	0,23
Construção E Apetrechamento De Uma Escola Primária Com 7 Salas De Aula-Cassongue	48.640.073,00	0,06
Construção E Apetrechamento De Uma Escola Primária Com 7 Salas De Aula-Mussende	162.250.000,00	0,19
Construção E Apetrechamento De Uma Escola Primária Com 7 Salas De Aula-Quissongo	143.594.662,00	0,17
Construção E Apetrechamento De Uma Escola Primária Com 7 Salas De Aula-São Lucas	233.750.000,00	0,28
Construção E Apetrechamento De Uma Escola Primária Com 7 Salas De Aulas Na Comuna De Cunjo No Bairro Assango Ii	84.626.368,00	0,10
Construção E Apetrechamento De Uma Escola Primária Com 7 Salas De Aulas Na Localidade Da Vila Do Bairro Piscina	47.865.638,00	0,06
Construção E Apetrechamento De Uma Escola Primária Com 7 Salas De Aulas Na Localidade Do Hongo	135.317.750,00	0,16
Construção E Apetrechamento De Uma Escola Primária Com 7 Salas De Aulas Na Sede Do Município Do Ebo	44.367.918,00	0,05
Construção E Apetrechamento De Uma Escola Primária Na Localidade Do Huande	51.266.037,00	0,06
Melhoria Do Saneamento Básico	1.210.078.665,00	1,44
Construção Sistema Drenagem Aguas Pluviais Reserva Fundiária Kibala	702.446.425,00	0,83
Limpeza E Saneamento	507.632.240,00	0,60
Melhoria E Desenvolvimento Do Ensino Técnico-Profissional	132.510.522,00	0,16
Construção E Apetrechamento Escola De Formação De Professores Ebo 12 Salas Aulas	132.510.522,00	0,16
Promoção Da Cidadania E Da Participação Dos Cidadãos Na Governação	360.305.000,00	0,43
Actividades Culturais E Manutenção Das Bibliotecas Municipais	4.000.000,00	0,00
Alfabetização De Adultos	3.600.000,00	0,00
Apetrechamento Da Biblioteca Municipal Ao Ar Livre 2.ª Fase	2.000.000,00	0,00
Apetrechamento Do Jango Comunitário Na Sede Comunal De Cariango	900.000,00	0,00
Apetrechamento Do Jango Comunitário Na Sede Comunal De Ndala Cachibo	1.100.000,00	0,00
Apoio Aos Centros Comunitários	16.000.000,00	0,02
Apoio Aos Pequenos Camponeses Com Inputs Agrícolas	15.000.000,00	0,02
Aquisição De Bens De Primeira Necessidade Para Apoio As Famílias Vulneráveis	1.500.000,00	0,00
Aquisição De Máquinas Para O Apoio Á Pequenos Empreendedores	1.500.000,00	0,00
Aquisição De Material Desportivo Para A Comuna Do Lonhe	500.000,00	0,00
Aquisição De Material Desportivo Para O Apoio Á Juventude	1.000.000,00	0,00
Aquisição De Material Para O Saneamento Básico Dos Bairros - Comuna Sede	5.000.000,00	0,01
Arborização Florestal Com Espécies Nativas	4.000.000,00	0,00
Construção De Apetrechamento De Um Jango Comunitário No Lonhe	3.000.000,00	0,00
Construção E Apetrechamento De 1 Jango Comunitário No Catófe	2.500.000,00	0,00
Fumigação Ambiental - Luta Contra A Malária	3.000.000,00	0,00
Implementação Do Buapp	40.000.000,00	0,05
Limpeza E Desassoriamento De Valas De Drenagem Em Bairros Periféricos	5.000.000,00	0,01
Manutenção De Um Sistema De Agua Na Comuna De Ndala Cachibo	3.000.000,00	0,00
Manutenção De Um Sistema De Agua Na Comuna Do Cariango	3.000.000,00	0,00
Melhoramento De Campo De Futebol Na Comuna Do Lonhe	500.000,00	0,00


 <p>GOVERNO DA ANGOLA Ministério das Finanças</p>	ORÇAMENTO GERAL DO ESTADO 2023 Dotação Orçamental Por Orgão	Emissão: 01/03/2023 - 22:58:23 Página: 384
---	--	---

Programa / Projecto	Valor	%
Melhoramento Do Sistema De Água Na Aldeia Da Talanganda	2.000.000,00	0,00
Melhoramento Do Sistema De Água Na Aldeia Do Caiango Nhya	2.500.000,00	0,00
Melhorias Na Rede De Iluminação Pública Do Bairro Ngunza	5.000.000,00	0,01
Obras De Saneamento Básico Ou De Manutenção De Serviços	17.300.000,00	0,02
Operação E Manutenção Geral Dos Ctgom	212.905.000,00	0,25
Pequena Intervenção No Sistema De Água No Catófe	1.500.000,00	0,00
Plantação De Árvores	3.000.000,00	0,00
Reforço Das Capacidades Técnico-Materiais E Operacionais	196.970.970,00	0,23
Construção E Apetrechamento Do Quartel Das Faa No Sumbe	196.970.970,00	0,23
Valorização Da Família E Reforço Das Competências Familiares	366.921.769,00	0,44
Serviço De Assistência Social A Famílias E Pessoas Vulneráveis	366.921.769,00	0,44

PROJECTOS DE INVESTIMENTOS PÚBLICOS LOCAL - PROJECTOS PIIM

Município / Projecto / Actividade	Valor
Total Geral	11.460.218.615,00
Amboim	1.278.275.656,00
Construção De Uma Escola Do Ensino Primário Com 7 Salas De Aulas Na Localidade Da Zâmbia	60.277.309,00
Construção E Apetrechamento Do Centro De Saúde Da Comuna Do Assango Com 30 Camas-Amboim	28.750.000,00
Reabilitação Do Hospital Da Boa Entrada (Cada) - Nave Primária	41.144.471,00
Reabilitação Do Hospital Da Boa Entrada (Cada)-Amboim	292.100.000,00
Reabilitação E Expansão Do Sistema De Abastecimento De Agua Da Gabela	531.003.876,00
Terraplanagem Do Troço Amboim/Sede Da Cada 7 Km (Tsd)	325.000.000,00
Cassongue	1.016.856.591,00
Construção De 1 Escola Com 12 Salas De Aulas Na Povoação Do Cruzamento	236.565.054,00
Construção E Apetrechamento De Uma Escola Primária Com 7 Salas De Aula-Cassongue	48.640.073,00
Reabilitação Das Vias Urbanas Da Vila Do Cassongue - 12 Km	28.180.245,00
Reabilitação E Apetrechamento Do Hospital Municipal De Cassongue	673.294.857,00
Reabilitação Estrada Terciária Cassongue -Dumbi/Vavelo 15 Km	30.176.362,00
Cela	1.198.783.205,00
Construção De Escolas De 12 Salas De Aulas No Município De Cela Pcep	701.250.000,00
Reabilitação De Passeios E Lancis Da Cidade Do Waku-Kungo	142.491.229,00
Terraplanagem Das Vias De Acesso Dos Bairros Periféricos A Cidade-Cela	95.451.103,00
Terraplanagem Do Troço Cela/Kissanga Kungo 7 Km E 3 Km (Tss)	259.590.873,00
Conda	769.416.015,00
Construção E Apetrechamento De Uma Escola Primária Com 7 Salas De Aulas Na Comuna De Cunjo No Bairro Assango li	84.626.368,00
Construção E Apetrechamento De Uma Escola Primária Com 7 Salas De Aulas Na Localidade Da Vila Do Bairro Piscina	47.865.638,00
Construção E Apetrechamento De Uma Escola Primária Com 7 Salas De Aulas Na Localidade Do Hongo	135.317.750,00
Construção E Apetrechamento De Uma Escola Primária Na Localidade Do Huande	51.266.037,00
Reabilitação Da Estrada Conda - Cumbira I 12 Km	29.723.450,00
Reabilitação Do Sitema De Abastecimento De Água E Da Rede Domiciliar Da Conda	219.950.602,00
Terraplanagem Das Vias Terceárias Do Município (15 Km)-Conda	32.526.583,00
Terraplanagem Das Vias Terciárias Do Município (Cunjo-Munguanda-Quissinge)-Conda	125.613.587,00
Terraplanagem De Estrada Conda Ao Nhime - 30 Km	42.526.000,00
Ebo	589.463.191,00
Construção De Uma Escola Do Ensino Primário De 7 Salas De Aulas No Bairro E Povoação Do Chôa No Condé	35.698.081,00
Construção E Apetrechamento De Um Centro Saúde De 30 Camas Na Comuna De Cassange Do Município De Ebo	39.792.082,00

 GOVERNO DE ANGOLA Ministério da Economia	ORÇAMENTO GERAL DO ESTADO 2023 Dotação Orçamental Por Órgão	Emissão: 01/03/2023 - 22:58:23 Página: 385
Município / Projecto / Actividade		Valor
Construção E Apetrechamento De Uma Escola Primária Com 7 Salas De Aulas Na Sede Do Município Do Ebo		44.367.918,00
Expansão Da Rede De Iluminação Pública E Domiciliar No Ebo		255.010.000,00
Reabilitação Dos Passeios Em Pavês E Lancis Na Zona Abrangida Pela Asfaltagem (3.000 Metros Lineares) Na Vila Sede Do Ebo		214.595.110,00
Libolo		413.713.142,00
Construção E Apetrechamento De Uma Escola Primária Com 7 Salas De Aula-Calulo		192.500.000,00
Construção E Apetrechamento De Uma Escola Primária Com 7 Salas De Aula-Quissongo		143.594.662,00
Reabilitação De 15 Km De Estrada E Passeios Da Vila De Calulo-Libolo		15.000.000,00
Reabilitação Do Palácio Municipal Do Libolo		61.618.480,00
Reabilitação E Ampliação Do Edifício Da Administração Municipal-Libolo		1.000.000,00
Mussende		1.041.665.098,00
Ampliação E Apetrechamento Da Casa Da Juventude Do Mussende		263.263.641,00
Conclusão Do Bloco Operatório Do Hospital Municipal De Mussende		29.903.502,00
Construção De Um Edifício De Apoio Administrativo Da Administração Do Mussende		92.997.955,00
Construção E Apetrechamento De Uma Escola Primária Com 7 Salas De Aula-Mussende		162.250.000,00
Construção E Apetrechamento De Uma Escola Primária Com 7 Salas De Aula-São Lucas		233.750.000,00
Melhorias Das Infraestruturas Urbanas Da Vila Do Mussende		259.500.000,00
Porto Amboim		1.205.378.559,00
Asfaltagem Das Ruas Da Cidade 20 Km E 2 Km Do Troço Que Liga O Mercado Municipal (Parque) Ao Centro Materno Infantil De Porto Amboim		545.000.000,00
Construção De 1 Mercado Para Comercialização Do Pescado Do Porto Amboim		351.378.559,00
Construção Do Mercado De Peixe Fresco		309.000.000,00
Quibala		286.920.469,00
Construção E Apetrechamento Da Escola Primária Com 7 Salas De Aulas Na Aldeia Do Bimbi, Comuna Do Cariango - Município Da Quibala		48.750.000,00
Construção Sistema Drenagem Águas Pluviais Reserva Fundiária Kibala		14.260.469,00
Reabilitação Do Anfiteatro/Clube Recreativo Da Quibala		57.000.000,00
Reabilitação Do Hospital Municipal Da Quibala		118.910.000,00
Reabilitação Do Sistema De Abastecimento De Água Na Aldeia De Mussoi - Quibala		48.000.000,00
Quilenda		414.390.706,00
Ampliação Do Edifício Da Administração Municipal Da Quilenda		43.000.000,00
Construção De Uma Escola Com 7 Salas De Aulas, No Bairro Ngunza- Sambo		68.750.000,00
Reabilitação Da Eta Da Vila Da Quilenda		102.563.527,00
Reabilitação Das Principais Ruas Da Vila		126.000.000,00
Terraplagem De 7 Km De Vias Nas Principais Ruas		74.077.179,00
Seles		641.176.573,00
Construção De 1 Escola Com 12 Salas De Aulas Na Amboiva		65.941.250,00
Construção E Apetrechamento De Uma Escola Primária Com 7 Salas De Aula No Bairro Aliwaio Do Galo Da Comuna Sede		114.625.000,00
Construção E Apetrechamento De Uma Escola Primária Com 7 Salas De Aula No Bairro Cambota Da Comuna Sede		37.270.115,00
Reabilitação Ampliação Centro Saúde 30 Camas Seles		358.062.667,00
Reabilitação E Expansão Da Rede De Agua Do Rio Cambongo Na Sede Do Município No Seles		28.243.000,00
Resselagem Das Vias Urbanas De Sede Municipal De Seles		37.034.541,00
Sumbe		1.913.469.755,00
Aquisição E Montagem Da Fábrica De Oxigénio Para A Pediatria Do Sumbe No Cuanza-Sul		94.655.880,00
Asfaltagem Da Estrada São Francisco/Aeroporto (2 Km)		152.920.084,00
Conclusão Da Construção E Apetrechamento De Uma Escola Com 24 Salas De Aulas No Bairro Da Pedra 1		219.972.925,00
Conclusão E Apetrechamento Da Escola 2 De Março		36.218.900,00
Conclusão E Apetrechamento Do Centro De Saúde Da Centralidade Da Quibaúla - Sumbe		64.723.047,00

	ORÇAMENTO GERAL DO ESTADO 2023 Dotação Orçamental Por Orgão	Emissão: 01/03/2023 - 22:58:23 Página: 386
---	--	---


Município / Projecto / Actividade	Valor
Construção Apetrechamento Hospital Provincial Do Cuanza Sul	144.143.415,00
Construção De Uma Escola De 7 Salas De Aulas No Alto Chingo	71.794.374,00
Construção E Apetrechamento De Uma Escola De 7 Salas No Saber Andar - Sumbe	110.019.724,00
Construção E Apetrechamento De Uma Escola Primária Com 7 Salas De Aula- Gungo	81.656.523,00
Construção E Apetrechamento Do Edifício Apoio Administrativo Do Governo No Sumbe	240.000.000,00
Construção E Apetrechamento Do Quartel Das Faa No Sumbe	196.970.970,00
Construção E Apetrechamento Escola De Formação De Professores Ebo 12 Salas Aulas	132.510.522,00
Reabilitação Das Instalações Dos Serviços De Bombeiros Do Cuanza Sul Do Sumbe	45.625.000,00
Reabilitação De 36 Km De Estrada Eval Á Sede Comunal Do Gungo-Sumbe	44.333.752,00
Reabilitação Do Estádio Municipal Do Sumbe	32.880.245,00
Reabilitação E Apetrechamento Do Edifício Da Delegação Provincial Das Finanças Do Cuanza Sul	209.234.161,00
Requalificação Da Marginal Ao Largo Da Liberdade – Sumbe	35.810.233,00
Vários Municípios-Uíge	690.709.655,00
Construção E Reabilitação De Infraestruturas Sociais	690.709.655,00


PROJECTOS DE INVESTIMENTOS PÚBLICOS LOCAL - OUTROS PROJECTOS


Município / Projecto / Actividade	Valor
Total Geral	3.627.108.595,00
Amboim	30.868.340,00
Reabilitação Parcial Do Hospital Da Boa Entrada (Cada) Nave Terciária	30.868.340,00
Cassongue	33.647.761,00
Construção Apetrechamento Escola 12 Salas Aulas Pambangala Cassongue	33.647.761,00
Libolo	44.000.000,00
Reabilitação De 15 Km De Estrada E Passeios Da Vila De Calulo-Libolo	15.000.000,00
Reabilitação E Ampliação Do Edifício Da Administração Municipal-Libolo	29.000.000,00
Porto Amboim	78.500.000,00
Conclusão Da Construção E Apetrechamento Da Casa Da Juventude	36.000.000,00
Conclusão Da Reabilitação Da Escola Augusto Gangula	42.500.000,00
Quibala	1.164.509.633,00
Construção De 1 Escola Com 6 Salas De Aulas No Lonhe	77.248.869,00
Construção E Apetrechamento Da Escola Primária Com 7 Salas De Aulas No Bairro Cacungulo, Sede Do Municipio	399.074.808,00
Construção Sistema Drenagem Aguas Pluviais Reserva Fundiária Kibala	688.185.956,00
Sumbe	37.703.534,00
Construção De 1 Escola Com 10 Salas De Aulas Bairro Estaleiro (Bigitex)	37.703.534,00
Vários Municípios-Uíge	2.237.879.327,00
Alargamento Da Rede Estrutural De Agua E Saneamento Básico	527.390.911,00
Construção E Reabilitação De Infraestruturas Rurais	1.023.330.817,00
Construção E Reabilitação De Infraestruturas Sociais	687.157.599,00

DESPESAS DE NATUREZA POR UNIDADE ORÇAMENTAL


Unidade Orçamental / Natureza	Valor	%
Administração Municipal Da Cela	5.515.408.741,00	100,00
Despesas Correntes	3.621.150.829,00	65,66
Despesas Com O Pessoal	1.829.399.457,00	33,17
Contribuições Do Empregador	116.584.712,00	2,11
Despesas Em Bens E Serviços	1.674.583.660,00	30,36
Subsídios E Transferências Correntes	583.000,00	0,01
Despesas De Capital	1.894.257.912,00	34,34

 GOVERNO DE ANGOLA Ministério das Finanças	ORÇAMENTO GERAL DO ESTADO 2023 Dotação Orçamental Por Órgão	Emissão: 01/03/2023 - 22:58:23 Página: 387
Unidade Orçamental / Natureza	Valor	%
Outras Despesas De Capital	1.205.589,00	0,02
Investimentos	1.893.052.323,00	34,32
Administração Municipal De Cassongue	2.649.521.229,00	100,00
Despesas Correntes	1.564.463.081,00	59,05
Despesas Com O Pessoal	675.154.690,00	25,48
Contribuições Do Empregador	63.000.000,00	2,38
Despesas Em Bens E Serviços	825.308.391,00	31,15
Subsídios E Transferências Correntes	1.000.000,00	0,04
Despesas De Capital	1.085.058.148,00	40,95
Investimentos	1.085.058.148,00	40,95
Administração Municipal De Conda	2.477.631.620,00	100,00
Despesas Correntes	1.570.283.356,00	63,38
Despesas Com O Pessoal	636.786.854,00	25,70
Contribuições Do Empregador	73.047.843,00	2,95
Despesas Em Bens E Serviços	860.448.659,00	34,73
Despesas De Capital	907.348.264,00	36,62
Investimentos	907.348.264,00	36,62
Administração Municipal De Porto Amboim	3.840.403.827,00	100,00
Despesas Correntes	2.546.021.262,00	66,30
Despesas Com O Pessoal	1.264.280.051,00	32,92
Contribuições Do Empregador	104.232.135,00	2,71
Despesas Em Bens E Serviços	1.162.959.728,00	30,28
Subsídios E Transferências Correntes	14.549.348,00	0,38
Despesas De Capital	1.294.382.565,00	33,70
Investimentos	1.294.382.565,00	33,70
Administração Municipal De Quibala	3.316.274.372,00	100,00
Despesas Correntes	1.853.590.210,00	55,89
Despesas Com O Pessoal	654.659.639,00	19,74
Contribuições Do Empregador	68.382.914,00	2,06
Despesas Em Bens E Serviços	1.115.547.657,00	33,64
Subsídios E Transferências Correntes	15.000.000,00	0,45
Despesas De Capital	1.462.684.162,00	44,11
Outras Despesas De Capital	8.888,00	0,00
Investimentos	1.462.675.274,00	44,11
Administração Municipal De Quilenda	2.140.808.584,00	100,00
Despesas Correntes	1.558.334.174,00	72,79
Despesas Com O Pessoal	613.346.118,00	28,65
Contribuições Do Empregador	110.000.000,00	5,14
Despesas Em Bens E Serviços	829.978.056,00	38,77
Subsídios E Transferências Correntes	5.010.000,00	0,23
Despesas De Capital	582.474.410,00	27,21
Investimentos	582.474.410,00	27,21

 GOVERNO DE ANGOLA Ministério da Economia	ORÇAMENTO GERAL DO ESTADO 2023 Dotação Orçamental Por Órgão	Emissão: 01/03/2023 - 22:58:23 Página: 388
Unidade Orçamental / Natureza		Valor %
Administração Municipal De Seles		2.472.139.459,00 100,00
Despesas Correntes		1.720.748.275,00 69,61
Despesas Com O Pessoal		877.008.068,00 35,48
Contribuições Do Empregador		61.262.255,00 2,48
Despesas Em Bens E Serviços		780.477.952,00 31,57
Subsídios E Transferências Correntes		2.000.000,00 0,08
Despesas De Capital		751.391.184,00 30,39
Investimentos		751.391.184,00 30,39
Administração Municipal Do Amboim		4.153.630.940,00 100,00
Despesas Correntes		2.844.022.711,00 68,47
Despesas Com O Pessoal		1.276.970.810,00 30,74
Contribuições Do Empregador		114.254.815,00 2,75
Despesas Em Bens E Serviços		1.448.537.086,00 34,87
Subsídios E Transferências Correntes		4.260.000,00 0,10
Despesas De Capital		1.309.608.229,00 31,53
Investimentos		1.309.608.229,00 31,53
Administração Municipal Do Ebo		2.533.606.903,00 100,00
Despesas Correntes		1.837.120.128,00 72,51
Despesas Com O Pessoal		839.144.976,00 33,12
Contribuições Do Empregador		55.000.000,00 2,17
Despesas Em Bens E Serviços		934.475.152,00 36,88
Subsídios E Transferências Correntes		8.500.000,00 0,34
Despesas De Capital		696.486.775,00 27,49
Investimentos		696.486.775,00 27,49
Administração Municipal Do Libolo		2.274.519.827,00 100,00
Despesas Correntes		1.752.883.440,00 77,07
Despesas Com O Pessoal		793.358.827,00 34,88
Contribuições Do Empregador		66.420.676,00 2,92
Despesas Em Bens E Serviços		882.053.629,00 38,78
Subsídios E Transferências Correntes		11.050.308,00 0,49
Despesas De Capital		521.636.387,00 22,93
Investimentos		521.636.387,00 22,93
Administração Municipal Do Mussende		2.689.159.453,00 100,00
Despesas Correntes		1.461.531.653,00 54,35
Despesas Com O Pessoal		694.029.556,00 25,81
Contribuições Do Empregador		49.500.000,00 1,84
Despesas Em Bens E Serviços		718.002.097,00 26,70
Despesas De Capital		1.227.627.800,00 45,65
Outras Despesas De Capital		6.810.427,00 0,25
Investimentos		1.220.817.373,00 45,40
Administração Municipal Do Sumbe		3.941.690.929,00 100,00
Despesas Correntes		2.668.115.355,00 67,69
Despesas Com O Pessoal		1.426.041.869,00 36,18

 GOVERNO DE ANGOLA Ministério do Orçamento	ORÇAMENTO GERAL DO ESTADO 2023 Dotação Orçamental Por Órgão	Emissão: 01/03/2023 - 22:58:23 Página: 389
Unidade Orçamental / Natureza	Valor	%
Contribuições Do Empregador	189.464.902,00	4,81
Despesas Em Bens E Serviços	1.012.608.584,00	25,69
Subsídios E Transferências Correntes	40.000.000,00	1,01
Despesas De Capital	1.273.575.574,00	32,31
Outras Despesas De Capital	23.137.214,00	0,59
Investimentos	1.250.438.360,00	31,72
Gabinete Provincial Da Saúde Cuanza Sul	2.927.805.113,00	100,00
Despesas Correntes	2.923.474.764,00	99,85
Despesas Com O Pessoal	1.967.385.760,00	67,20
Contribuições Do Empregador	212.049.462,00	7,24
Despesas Em Bens E Serviços	276.799.542,00	9,45
Subsídios E Transferências Correntes	467.240.000,00	15,96
Despesas De Capital	4.330.349,00	0,15
Investimentos	4.330.349,00	0,15
Gabinete Provincial De Educação Do Cuanza Sul	26.790.063.381,00	100,00
Despesas Correntes	26.790.063.381,00	100,00
Despesas Com O Pessoal	25.823.332.902,00	96,39
Contribuições Do Empregador	729.657.332,00	2,72
Despesas Em Bens E Serviços	236.805.548,00	0,88
Subsídios E Transferências Correntes	267.599,00	0,00
Governo Provincial Do Cuanza-Sul	13.922.512.312,00	100,00
Despesas Correntes	12.270.882.671,00	88,14
Despesas Com O Pessoal	5.323.977.182,00	38,24
Contribuições Do Empregador	356.056.512,00	2,56
Despesas Em Bens E Serviços	5.094.089.045,00	36,59
Subsídios E Transferências Correntes	1.496.759.932,00	10,75
Despesas De Capital	1.651.629.641,00	11,86
Outras Despesas De Capital	8.051.219,00	0,06
Investimentos	1.643.578.422,00	11,81
Hospital Provincial Do Cuanza-Sul	2.485.307.211,00	100,00
Despesas Correntes	2.485.307.211,00	100,00
Despesas Com O Pessoal	875.464.296,00	35,23
Contribuições Do Empregador	72.970.484,00	2,94
Despesas Em Bens E Serviços	1.536.804.385,00	61,84
Subsídios E Transferências Correntes	68.046,00	0,00
PROJECTOS DO ORÇAMENTO PARTICIPATIVO / MUNÍCIPE		
Projecto / Actividade	Valor	%
Total Geral	316.655.000,00	100,00
Actividades Culturais E Manutenção Das Bibliotecas Municipais	4.000.000,00	1,26
Alfabetização De Adultos	3.600.000,00	1,14
Apetrechamento Da Biblioteca Municipal Ao Ar Livre 2.ª Fase	2.000.000,00	0,63
Apetrechamento Do Jango Comunitário Na Sede Comunal De Cariango	900.000,00	0,28

 GOVERNO DE ANGOLA Ministério do Orçamento	ORÇAMENTO GERAL DO ESTADO 2023 Dotação Orçamental Por Orgão	Emissão: 01/03/2023 - 22:58:23 Página: 390
Projecto / Actividade	Valor	%
Apetrechamento Do Jango Comunitário Na Sede Comunal De Ndala Cachibo	1.100.000,00	0,35
Apoio Aos Centros Comunitários	16.000.000,00	5,05
Apoio Aos Pequenos Camponeses Com Inputs Agrícolas	15.000.000,00	4,74
Aquisição De Bens De Primeira Necessidade Para Apoio Às Famílias Vulneráveis	1.500.000,00	0,47
Aquisição De Máquinas Para O Apoio À Pequenos Empreendedores	1.500.000,00	0,47
Aquisição De Material Desportivo Para A Comuna Do Lonhe	500.000,00	0,16
Aquisição De Material Desportivo Para O Apoio À Juventude	1.000.000,00	0,32
Aquisição De Material Para O Saneamento Básico Dos Bairros - Comuna Sede	5.000.000,00	1,58
Arborização Florestal Com Espécies Nativas	4.000.000,00	1,26
Construção De Apetrechamento De Um Jango Comunitário No Lonhe	3.000.000,00	0,95
Construção E Apetrechamento De 1 Jango Comunitário No Catófe	2.500.000,00	0,79
Fumigação Ambiental - Luta Contra A Malária	3.000.000,00	0,95
Limpeza E Desassoriamento De Valas De Drenagem Em Bairros Periféricos	5.000.000,00	1,58
Manutenção De Um Sistema De Água Na Comuna De Ndala Cachibo	3.000.000,00	0,95
Manutenção De Um Sistema De Água Na Comuna Do Cariango	3.000.000,00	0,95
Melhoramento De Campo De Futebol Na Comuna Do Lonhe	500.000,00	0,16
Melhoramento Do Sistema De Agua Na Aldeia Da Talanganda	2.000.000,00	0,63
Melhoramento Do Sistema De Agua Na Aldeia Do Caiango Nhya	2.500.000,00	0,79
Melhorias Na Rede De Iluminação Pública Do Bairro Ngunza	5.000.000,00	1,58
Obras De Saneamento Básico Ou De Manutenção De Serviços	17.300.000,00	5,46
Operação E Manutenção Geral Dos Ctgom	209.255.000,00	66,08
Pequena Intervenção No Sistema De Agua No Catófe	1.500.000,00	0,47
Plantação De Arvores	3.000.000,00	0,95

 <p>GOVERNO DE ANGOLA Ministério das Finanças</p>	ORÇAMENTO GERAL DO ESTADO 2023 Dotação Orçamental Por Órgão	Emissão: 01/03/2023 - 22:58:23 Página: 391
---	--	---

Órgão do Governo: Governo Provincial De Benguela

RECEITAS POR NATUREZA ECONÓMICA


Natureza	Valor	%
Total Geral:	17.039.360.046,00	100,00
Receitas Correntes	17.039.360.046,00	100,00
Receita Tributária	15.102.108.848,00	88,63
Impostos	14.255.464.492,00	83,66
Taxas Custas E Emolumentos	832.496.485,00	4,89
Contribuições	14.147.871,00	0,08
Receita Patrimonial	40.000.000,00	0,23
Outras Receitas Patrimoniais	40.000.000,00	0,23
Receita De Serviços	1.388.632.791,00	8,15
Receitas De Serviços Comunitários	1.299.805.192,00	7,63
Receita De Serviços Diversos	88.827.599,00	0,52
Receitas Correntes Diversas	508.618.407,00	2,98
Multas E Penalidades	35.000.000,00	0,21
Multas Fiscais	7.000.000,00	0,04
Vendas Diversas Ou Eventuais	75.017.826,00	0,44
Adicional De 10% S/ Multas	45.551.870,00	0,27
Outras Multas E Penalidades	222.266.599,00	1,30
Outras Receitas Correntes	123.782.112,00	0,73

DESPESAS POR NATUREZA ECONÓMICA

Natureza	Valor	%
Total Geral:	188.939.468.506,00	100,00
Despesas Correntes	144.015.880.753,00	76,22
Despesas Com O Pessoal	108.063.641.600,00	57,19
Despesas Com O Pessoal Civil	108.062.898.385,00	57,19
Despesas Com O Pessoal Militar	743.215,00	0,00
Contribuições Do Empregador	8.222.238.326,00	4,35
Contribuições Do Empregador Para A Segurança Social	8.222.238.326,00	4,35
Despesas Em Bens E Serviços	23.387.825.842,00	12,38
Bens	11.141.362.720,00	5,90
Serviços	12.246.463.122,00	6,48
Subsídios E Transferências Correntes	4.342.174.985,00	2,30
Transferências Correntes	4.342.174.985,00	2,30
Despesas De Capital	44.923.587.753,00	23,78
Investimentos	44.915.008.292,00	23,77
Aquisição De Bens De Capital Fixo	44.915.008.292,00	23,77
Outras Despesas De Capital	8.579.461,00	0,00

DESPESAS POR FUNÇÃO

Função	Valor	%
Total Geral	188.939.468.506,00	100
Serviços Públicos Gerais	15.699.936.085,00	8,31
Órgãos Executivos	15.652.179.623,00	8,28
Outros Serviços Gerais Da Administ.Pública	47.756.462,00	0,03

 GOVERNO DE ANGOLA Ministério da Economia	ORÇAMENTO GERAL DO ESTADO 2023 Dotação Orçamental Por Órgão	Emissão: 01/03/2023 - 22:58:23 Página: 392
Função	Valor	%
Segurança E Ordem Pública	1.639.396.831,00	0,87
Serviços Policiais	1.639.396.831,00	0,87
Educação	103.992.309.732,00	55,04
Ensino Primário	38.307.790.127,00	20,28
Ensino Secundário	58.938.937.344,00	31,19
Ensino Técnico-Profissional	337.712.840,00	0,18
Ensino Superior	5.185.863.392,00	2,74
Ensino Superior De Graduação	5.185.863.392,00	2,74
Educação Especial	1.222.006.029,00	0,65
Saúde	36.782.841.996,00	19,47
Serviços Hospitalares Gerais	21.893.569.994,00	11,59
Serviços Hospitalares Especializados	594.682.964,00	0,31
Serviços De Centros Médicos E De Maternidade	2.447.200.268,00	1,30
Serviços De Saúde Pública	11.847.388.770,00	6,27
Protecção Social	319.291.332,00	0,17
Família E Infância	187.558.991,00	0,10
Velhice	131.732.341,00	0,07
Habitação E Serviços Comunitários	16.213.169.645,00	8,58
Desenvolvimento Habitacional	201.759.504,00	0,11
Abastecimento De Agua	3.576.367.010,00	1,89
Desenvolvimento Comunitário	4.361.269.944,00	2,31
Saneamento Básico	2.574.604.437,00	1,36
Infra-Estrutura Urbana	5.499.168.750,00	2,91
Recreação, Cultura E Religião	280.828.277,00	0,15
Serviços Culturais	85.264.597,00	0,05
Serviços Recreativos E Desportivos	195.563.680,00	0,10
Assuntos Económicos	14.011.694.608,00	7,42
Agricultura, Sivicultura, Pesca E Caça	40.820.139,00	0,02
Agricultura	40.820.139,00	0,02
Transportes	7.921.517.172,00	4,19
Transporte Rodoviário	7.921.517.172,00	4,19
Combustíveis E Energia	5.884.643.241,00	3,11
Electricidade	5.884.643.241,00	3,11
Assuntos Económicos Gerais, Comerciais E Laborais	102.362.394,00	0,05
Assuntos Económicos E Comerciais Em Geral	95.252.394,00	0,05
Turismo	7.110.000,00	0,00
Comunicações E Tecnologias Da Informação	62.351.662,00	0,03
Tecnologias Da Informação	62.351.662,00	0,03

DESPESAS POR PROGRAMA

Programa / Projecto	Valor	%
Total Geral	188.939.468.506,00	100,00
Acções Correntes	135.533.815.931,00	71,73
Administração Geral	119.612.386.891,00	63,31
Celebração De Datas Comemorativas	97.226.070,00	0,05
Consultoria Tecnica No Ambito Do Pnim	20.000.000,00	0,01
Operação E Manutenção Geral Dos Serviços	4.973.306.155,00	2,63
Prestação De Serviço Da Saúde	8.506.875.574,00	4,50

 GOVERNO DE ANGOLA Ministério da Economia	ORÇAMENTO GERAL DO ESTADO 2023 Dotação Orçamental Por Órgão	Emissão: 01/03/2023 - 22:58:23 Página: 393
Programa / Projecto	Valor	%
Prestação De Serviços De Ensino	2.304.571.241,00	1,22
Prestação De Serviços De Ensino Superior	2.500.000,00	0,00
Prestação De Serviços De Saúde Em Centros De Saúde	14.650.000,00	0,01
Prestação De Serviços De Saúde Em Postos De Saúde	2.300.000,00	0,00
Capacitação Institucional E Valorização Dos Recursos Humanos	135.000.000,00	0,07
Modernização E Reforço Da Capacidade Institucional	135.000.000,00	0,07
Construção E Reabilitação De Edifícios Públicos E Equipamentos Sociais	761.807.011,00	0,40
Conclusão Da Construção Da Missão Da Ebanga - Iesa	76.404.755,00	0,04
Construção De Bases Em Betão Armado E WC 'S Públicos Da Marginal Da Praia Morena (Requalificação Da Marginal Da Praia Morena)	49.875.825,00	0,03
Construção De Casernas E Vedação Do Terreno Da Uspe Do Comando Provincial Da Policia Nacional Em Benguela	29.855.265,00	0,02
Construção De Duas Casernas, Refeitório E Cozinha Na Uspep Do Comando Provincial Da Policia	42.525.238,00	0,02
Construção De Muros, Passeios, Lancis E Guaritas, No Terreno Da Uspep Do Comando Provincial Da Policia	52.533.939,00	0,03
Construção De Oficina Artesanal Na Praia Morena	46.699.328,00	0,02
Construção De Quiosques Na Marginal Da Praia Morena (Requalificação Da Marginal Da Praia Morena)	79.287.864,00	0,04
Construção De Um Mercado Na Comuna Do Monte Belo, Município Do Bocoio	54.258.469,00	0,03
Construção De Um Posto Policial	57.318.732,00	0,03
Construção De Uma Casa Geminada Para Professores E Médicos	39.525.925,00	0,02
Construção Do Mercado Do Compão - Lobito	40.993.925,00	0,02
Construção Do Palácio Do Município Da Ganda	47.756.462,00	0,03
Manutenção E Conservação De Equipamentos Públicos	53.613.489,00	0,03
Reabilitação De Passeios E Lancis Na Marginal Da Praia Morena (Requalificação Da Marginal Da Praia Morena)	32.557.858,00	0,02
Reabilitação Do Cemitério Do Catengue (Bairro Do Mira Mar - Zona B)	36.000.000,00	0,02
Vedação Parcial Do Cemitério Do Golf	22.599.937,00	0,01
Construção E Reabilitação De Infraestruturas Rodoviárias	12.254.692.513,00	6,49
Asfaltagem De Vias Urbanas – Fases 1 E 2 (5 Km)	373.636.137,00	0,20
Construção De Estrada Secundária Da Ganda De 10,8 Km	3.321.517.172,00	1,76
Construção De Estrada Secundária Do Cubal De 19,5 Km	4.600.000.000,00	2,43
Reabilitação Da Estrada Da Marginal Da Praia Morena Com Betão Betuminoso, Numa Extensão De 1,5 Km (Requalificação Da Marginal Da Praia Morena)	42.577.854,00	0,02
Terraplanagem De 10 Km De Vias Desde A Estrada Nº 100 Até Ao Chimbambo No Culango - Lobito	30.554.000,00	0,02
Terraplanagem De 32 Km Da Sede Comunal Da Chicuma A Povoação Da Capala	89.722.203,00	0,05
Terraplanagem De 32 Km Do Troço De Acesso A Comuna Da Kanhamela	35.840.238,00	0,02
Terraplanagem De 33 Km Dos Troços De Acesso A Sede Da Comuna Do Cayave	24.743.328,00	0,01
Terraplanagem De 5,5 Km De Vias Da Administração Comunal Do Egipto Praia Até Aldeia Da Cacula	23.283.750,00	0,01
Terraplanagem De 5,93 Km Incluindo A Reabilitação Da Cordilheira Do Ngangawé Na Comuna Da Chicuma	34.767.291,00	0,02
Terraplanagem De Vias Secundárias E Terciárias	44.000.000,00	0,02
Terraplanagem Do Troço Sede Do Município A Povoação Do Muhaningo Com 40 Km	501.678.887,00	0,27
Terraplanagem Dos 14 Kms Do Troço De Acesso A Sede Municipal	32.000.000,00	0,02
Terraplanagem Dos 28 Kms Do Troço De Acesso A Comuna De Maka-Mombolo	44.000.000,00	0,02
Terraplanagem Dos 30 Kms Do Troço De Acesso A Comuna Do Chindumbo	44.954.522,00	0,02
Terraplanagem Dos 7 Kms Do Troço De Acesso A Comuna Do Chingongo	32.026.984,00	0,02
Terraplanagem Dos Troços De Acesso As Sedes Comuns - Bocoio	412.579.238,00	0,22
Terraplanagem Dos Troços De Acesso As Sedes Comuns - Caimbambo	83.192.325,00	0,04
Terraplanagem Dos Troços De Acesso As Sedes Comuns - Catumbela	186.000.000,00	0,10


 GOVERNO DE ANGOLA Ministério da Economia	ORÇAMENTO GERAL DO ESTADO 2023 Dotação Orçamental Por Órgão	Emissão: 01/03/2023 - 22:58:23 Página: 394
Programa / Projecto	Valor	%
Terraplanagem Dos Troços De Acesso As Sedes Comunaís-Chongoroi	635.726.229,00	0,34
Terraplanagem Dos Troços De Acesso As Sedes Comunaís-Cubal	819.500.000,00	0,43
Terraplanagem Dos Troços De Acesso As Sedes Comunaís-Ganda	842.392.355,00	0,45
Desenvolvimento Da Educação Pré-Escolar	300.000.000,00	0,16
Apetrechamento Das Unidades Escolares	300.000.000,00	0,16
Desenvolvimento Da Rede Urbana	761.505.343,00	0,40
Requalificação Da Marginal Da Praia Morena	746.664.424,00	0,40
Requalificação Da Praça Do Elefante	14.840.919,00	0,01
Desenvolvimento De Infraestruturas De Telecomunicações E Tecnologias De Informação	62.351.662,00	0,03
Conclusão De Um Cicec - Catanda - Ebanga	62.351.662,00	0,03
Desenvolvimento Do Ensino Secundário Geral	2.203.176.461,00	1,17
Conclusão Da Escola De 24 Salas No Bairro 24 De Março - Lobito	89.847.092,00	0,05
Conclusão De Uma Escola Do 2º Ciclo No Município Do Chongoroi	232.500.000,00	0,12
Construção De 1 Escola De 20 Salas De Aulas No Município Da Catumbela	515.849.573,00	0,27
Construção De 1 Escola De 20 Salas De Aulas No Município Do Chongoroi	830.897.296,00	0,44
Construção De Uma Escola De 12 Salas Para O Instituto Médio De Saúde (Inmes) Do Balombo	262.500.000,00	0,14
Construção E Apetrechamento Do Magistério Primário (Conclusão)	271.582.500,00	0,14
Desenvolvimento Integral Da Juventude	73.763.314,00	0,04
Conclusão Da Construção Da Casa Da Juventude	73.763.314,00	0,04
Desenvolvimento Local E Combate A Pobreza	5.982.921.675,00	3,17
Alargamento Da Rede Estrutural De Agua E Saneamento Básico	480.944.675,00	0,25
Apoio As Acções De Cidadania	283.476.585,00	0,15
Construção E Reabilitação De Infraestruturas Rurais	801.790.016,00	0,42
Construção E Reabilitação De Infraestruturas Sociais	560.630.020,00	0,30
Cuidados Primários De Saúde.	1.295.509.938,00	0,69
Encargos Administrativo Com O Programa De Combate A Pobreza No Município	183.624.423,00	0,10
Fomento Da Agricultura, Pecuária, Pescas	1.065.627.049,00	0,56
Fomento Das Acções Culturais, Promoção Do Turismo E Praticas Desportivas	299.220.127,00	0,16
Merenda Escolar - Pcp	558.368.097,00	0,30
Promoção Do Genero E Empoderamento Da Mulher	453.730.745,00	0,24
Expansão Do Abastecimento De Agua Nas Areas Urbanas, Sedes De Município E Areas Rurais	3.561.367.010,00	1,88
Construção De 2 (Dois) Pequenos Sistemas De Agua No Município Do Chongoroi_(Programa Agua Para Todos)	24.277.885,00	0,01
Construção De 2 Sistemas De Captação E Distribuição De Água Na Aldeia Da Ex-Kanhamela Sede E Aldeia Da Tchimela – Comuna Da Kanhamela	34.832.556,00	0,02
Construção De 2 Sistemas De Captação E Distribuição De Água Na Aldeia Do Engulô E Aldeia Da Tchilongola II – Comuna Do Cayave	19.043.250,00	0,01
Construção De 2 Sistemas De Captação E Distribuição De Agua Na Aldeia Do Evete E Aldeia Da Malowa Escola – Sede Municipal	21.165.931,00	0,01
Construção De 2 Sistemas De Captação E Distribuição De Água Na Aldeia Do Kalenguele E Aldeia Do Eyendué – Comuna Do Wiyangombe	23.037.125,00	0,01
Construção De 30 Pontos De Agua Na Provincia De Benguela	2.654.999.995,00	1,41
Construção De 30 Sistemas De Captação E Distribuição De Agua-Caimbambo	91.921.740,00	0,05
Construção De 5 (Cinco) Pequenos Sistemas De Agua No Município Da Baía-Farta_(30 Pontos De Agua Benguela)	28.687.674,00	0,02
Construção De 5 (Cinco) Pequenos Sistemas De Agua No Município Da Catumbela_(30 Pontos De Agua Benguela)	27.786.884,00	0,01
Construção De 5 (Cinco) Pequenos Sistemas De Agua No Município Do Caimbambo_(30 Pontos De Agua Benguela)	21.268.389,00	0,01
Construção De 5 (Cinco) Pequenos Sistemas De Agua No Município Do Lobito_(30 Pontos De Agua Benguela)	53.756.135,00	0,03

 GOVERNO DE ANGOLA Ministério da Economia	ORÇAMENTO GERAL DO ESTADO 2023 Dotação Orçamental Por Orgão	Emissão: 01/03/2023 - 22:58:23 Página: 395
Programa / Projecto	Valor	%
Construção De Dois Pequenos Sistemas De Água Com Paineis Solares Na Aldeia De Caluma E Lomaco Da Comuna Do Cubal Do Lumbo	174.615.860,00	0,09
Construção De Dois Pequenos Sistemas De Agua Com Paines Solares Na Aldeia De Chicongue E Cassema Da Comuna Do Chila	34.782.283,00	0,02
Construção De Seis Pequenos Sistemas De Água Com Paineis Solares Na Aldeia De Sanji Da Comuna Do Monte Belo, Aldeia De Cajanga Da Comuna Do Passe E Aldeia Do Etunda Na Sede De Bocoio	111.456.249,00	0,06
Construção De Três (3) Pontos De Agua E Reparação De Um (1) De Um Ponto De Agua , Para Reforçar A Capacidade De Produção Da Estação De Captação Do Município De Caimbambo_(30 Pontos De Agua Benguela)	85.735.000,00	0,05
Melhoria E Ampliação Do Sistema De Abastecimento De Agua	102.999.989,00	0,05
Programa Agua Para Todos (Construção De Pontos De Agua)	51.000.065,00	0,03
Expansão Do Acesso A Energia Eléctrica Nas Areas Urbanas, Sedes De Município E Areas Rurais	5.884.643.241,00	3,11
Ampliação Da Rede De Distribuição De Energia Eléctrica E Iluminação Pública Na Província De Benguela	5.010.000.000,00	2,65
Iluminação Publica	761.255.017,00	0,40
Melhoramento Da Iluminação Pública Na Zona Alta E Baixa Da Cidade Do Lobito	19.574.285,00	0,01
Reabilitação E Ampliação Da Central De Energia Da Sede Do Município Do Balombo	57.956.154,00	0,03
Requalificação Do Sistema De Iluminação Pública Na Marginal Da Praia Morena	35.857.785,00	0,02
Fomento Da Produção Agrícola	40.820.139,00	0,02
Construção Da Estação De Desenvolvimento Agrário No Culango	40.820.139,00	0,02
Generalização Da Prática Desportiva E Melhoria Do Desporto De Rendimento	460.563.680,00	0,24
Construção De Quadras Polidesportivas Nas Escolas Da Província De Benguela	265.000.000,00	0,14
Construção De Uma Quadra Poli-Desportiva (Bairro Dos Navegantes - Zona B)	34.195.164,00	0,02
Construção De Uma Quadra Polidesportiva Na Escola De 7 Salas De Aulas No Município Da Ganda, Na Comuna Da Babaera	161.368.516,00	0,09
Habitação	162.233.579,00	0,09
Conclusão Do Bloco A E B Prédio Dos Cubanos No Município De Benguela	48.566.756,00	0,03
Construção Das Casas Dos Cabrais No Município Da Catumbela Na Província De Benguela (Conclusão)	49.878.978,00	0,03
Construção De Casas Evolutivas Para Realojamento De Famílias Nos Municípios De Benguela E Lobito	63.787.845,00	0,03
Intensificação Da Alfabetização E Da Educação De Jovens E Adultos	4.812.466,00	0,00
Implementação Do Programa De Alfabetização	4.812.466,00	0,00
Melhoria Da Assistência Médica E Medicamentosa	3.293.865.147,00	1,74
Ampliação E Apetrechamento Do Dispensário Anti-Tuberculose De 17 De Setembro - Lobito	18.630.659,00	0,01
Ampliação E Apetrechamento Do Posto De Saúde Do Alto Akongo (Transformar Em Centro Médico) - Lobito	54.575.463,00	0,03
Apetrechamento De Unidades Hospitalares	585.140.334,00	0,31
Conclusão Da Construção Do Hospital Municipal Do Chongoroi	11.685.817,00	0,01
Conclusão E Apetrechamento Do Centro De Saúde Da Cacula - Lobito	17.587.178,00	0,01
Construção Da Ala Nova Para Nutrição, No Hospital Municipal Do Balombo	34.215.093,00	0,02
Construção De 1 Posto De Saúde-Catumbela	127.075.000,00	0,07
Construção De 1 Posto De Saúde Na Comuna Do Passe	42.601.916,00	0,02
Construção De 1 Posto De Saúde-Biopia	23.575.000,00	0,01
Construção De 1 Posto De Saúde-Gama	316.825.000,00	0,17
Construção De 1 Posto De Saúde-Praia Bebe	318.550.000,00	0,17
Construção De 1 Posto De Saúde-Sede Do Município Da Catumbela	316.825.000,00	0,17
Construção De Centro Médico De Referência- Bº 17 De Setembro - Zona B	54.527.860,00	0,03
Construção De Um Posto De Saúde Na Localidade De Cangombe	70.556.119,00	0,04
Construção De Um Posto De Saúde No Monte Belo	38.693.881,00	0,02
Construção Do Hospital Municipal (Apetrechamento)-Ganda	558.527.061,00	0,30

 GOVERNO DE ANGOLA Ministério da Educação	ORÇAMENTO GERAL DO ESTADO 2023 Dotação Orçamental Por Órgão	Emissão: 01/03/2023 - 22:58:23 Página: 396
Programa / Projecto	Valor	%
Construção Do Hospital Municipal Do Lobito	168.343.664,00	0,09
Construção E Apetrechamento De 1 Centro De Saúde-Cubal	241.615.000,00	0,13
Construção E Apetrechamento De Um Centro Médico Na Cabaia - Lobito	44.999.659,00	0,02
Reabilitação E Apetrechamento De 1 Centro De Saúde Na Sede Comunal Do Catengue - Caimbambo	48.329.380,00	0,03
Reabilitação E Apetrechamento De 1 Centro Médico No Ningui-Ningui, Comuna De Catengue - Caimbambo	60.038.235,00	0,03
Reabilitação, Ampliação E Apetrechamento Do Centro De Saúde Da Boa Vista - Lobito	22.536.591,00	0,01
Reabilitação, Ampliação E Apetrechamento Do Centro De Saúde Do Alto Liro - Lobito	25.910.079,00	0,01
Reabilitação, Ampliação E Apetrechamento Do Posto De Saúde Da Comuna Do Culango - Lobito	30.447.337,00	0,02
Reabilitação, Ampliação E Apetrechamento Do Posto De Saúde Do Baixo Pundo - Lobito	29.827.085,00	0,02
Reabilitação, Ampliação E Apetrechamento Do Posto De Saúde Mbango-Mbango - Lobito	32.226.736,00	0,02
Melhoria Da Qualidade Do Ensino Superior E Desenvolvimento Da Investigação Científica E Tecnológica	5.183.363.392,00	2,74
Construção De Salas De Aula Em Escola Já Existentes Com Salas De Aula Precárias (52) - Município De Benguela	1.312.500.000,00	0,69
Construção E Apetrechamento Do Campus Universitário De Benguela (Conclusão)	2.679.140.956,00	1,42
Reabilitação E Apetrechamento Do Edifício Do Isced – Benguela	1.191.722.436,00	0,63
Melhoria Da Qualidade E Desenvolvimento Do Ensino Primário	7.360.348.652,00	3,90
Conclusão Da Construção De Uma Escola De 12 Salas De Aula Na Sede Do Município Do Cubal	132.555.685,00	0,07
Conclusão Da Construção De Uma Escola De 12 Salas De Aula No Município Da Baía-Farta	118.750.000,00	0,06
Conclusão Da Construção De Uma Escola De 20 Salas De Aula Na Sede Do Município Da Ganda	69.814.458,00	0,04
Conclusão Da Construção De Uma Escola De 20 Salas De Aula Na Sede Do Município Do Chongoroi	260.000.000,00	0,14
Conclusão Da Construção De Uma Escola De 20 Salas De Aula Na Sede Do Município Do Cubal	320.744.056,00	0,17
Conclusão Da Construção De Uma Escola De 20 Salas De Aula No Município Da Baía-Farta	916.126.985,00	0,48
Conclusão Da Construção De Uma Escola De 20 Salas De Aula No Município De Catumbela	192.686.168,00	0,10
Conclusão Da Construção De Uma Escola De 20 Salas De Aula No Município Do Bocoio	113.428.164,00	0,06
Conclusão Da Construção De Uma Escola De 20 Salas De Aula No Município Do Caimbambo	261.194.315,00	0,14
Construção De 1 Escola De 7 Salas De Aula Na Comuna Do Passe	91.842.594,00	0,05
Construção De Escola De 7 Salas De Aulas Na Comuna Da Chila/Bocoio	142.870.259,00	0,08
Construção De Escola De 7 Salas De Aulas Na Comuna Do Cubal Lumbo/Bocoio	116.452.892,00	0,06
Construção De Escola De 7 Salas De Aulas Na Sede Do Município Do Bocoio	170.472.421,00	0,09
Construção De Escola De 7 Salas De Aulas No Município De Caimbambo-Bairro Ngola Kiluanje	40.275.581,00	0,02
Construção De Escola De 7 Salas De Aulas No Município De Chongoroi/Camuine	77.887.464,00	0,04
Construção De Escola De 7 Salas De Aulas No Município De Cubal- Iambala	120.750.000,00	0,06
Construção De Escola De 7 Salas De Aulas No Município De Cubal-Caviva	151.250.000,00	0,08
Construção De Escola De 7 Salas De Aulas No Município De Cubal-Marco De Canaves	367.882.294,00	0,19
Construção De Salas De Aula Em Escola Já Existentes Com Salas De Aula Precárias (30) - Município Do Lobito	45.983.556,00	0,02
Construção De Uma Escola De 3 Salas De Aula Na Localidade De Cangombe	65.851.585,00	0,03
Construção De Uma Escola De 7 Salas De Aulas Na Cavissamba - Sede Municipal	32.724.382,00	0,02
Construção De Uma Escola De 7 Salas De Aulas Na Comuna Da Babaera	52.700.803,00	0,03
Construção De Uma Escola De 7 Salas De Aulas Na Comuna Do Cayave - Caimbambo	71.102.677,00	0,04
Construção De Uma Escola De 7 Salas De Aulas Na Sede Municipal No Bairro Mustive	76.004.598,00	0,04
Construção De Uma Escola De 7 Salas De Aulas Na Sede Na Comuna Da Ebanga	96.602.779,00	0,05
Construção De Uma Escola De 7 Salas No Bairro Utomba - Zona A	90.727.075,00	0,05
Construção De Uma Escola Primária De 7 Salas De Aulas No Casaco - Chingongo	193.761.213,00	0,10
Construção E Apetrechamento Da Escola De 12 Salas No São João Da Calumba Alto - Lobito	71.803.177,00	0,04
Construção E Apetrechamento De 1 Escola Primária De 7 Salas De Aulas - Alto Liro	262.500.000,00	0,14

 GOVERNO DE ANGOLA Ministério da Economia	ORÇAMENTO GERAL DO ESTADO 2023 Dotação Orçamental Por Órgão	Emissão: 01/03/2023 - 22:58:23 Página: 397
Programa / Projecto	Valor	%
Construção E Apetrechamento De 1 Escola Primária De 7 Salas De Aulas - Dombe Grande	275.000.000,00	0,15
Construção E Apetrechamento De 1 Escola Primária Na Catumbela	140.572.824,00	0,07
Construção E Apetrechamento De 1 Escola Primária Na Catumbela/Biopio	165.000.000,00	0,09
Construção E Apetrechamento De 1 Escola Primária Na Catumbela/Gama	33.750.000,00	0,02
Construção E Apetrechamento De 1 Escola Primária Na Catumbela/Praia-Bebe	230.685.059,00	0,12
Construção E Apetrechamento De Escolas Primárias De 7 Salas De Aulas-Balombo	317.500.000,00	0,17
Construção E Apetrechamento De Uma Escola Primária De 7 Salas De Aulas Na Aldeia Da Cacumba-Maka Mombolo	349.929.086,00	0,19
Construção E Apetrechamento De Uma Escola Primária De 7 Salas De Aulas Na Povoação Do Saco	76.705.598,00	0,04
Construção E Apetrechamento De Uma Escola Primária De 7 Salas De Aulas No Município Da Baía-Farta/Bairro Kassanji	408.619.111,00	0,22
Reabilitação Do Colégio 9016 Na Sede Do Município Do Chongoroi	35.000.625,00	0,02
Reabilitação, Ampliação E Apetrechamento Da Escola Primária Bg N.º 2030 Do Culango - Lobito	55.704.403,00	0,03
Reabilitação, Ampliação E Apetrechamento Da Escola Primária Bg N.º 2032 Do Baixo Pundo - Lobito	29.376.975,00	0,02
Reabilitação, Ampliação E Apetrechamento Da Escola Primária Bg N.º 2037, 10 De Dezembro Canjala - Lobito	55.612.888,00	0,03
Reabilitação, Ampliação E Apetrechamento Da Escola Primária Bg N.º 2053 Do Kajendende - Lobito	54.128.166,00	0,03
Reabilitação, Ampliação E Apetrechamento Da Escola Primária Bg N.º 2085 Do Bula Matadi - Lobito	90.750.467,00	0,05
Reabilitação, Ampliação E Apetrechamento Da Escola Primária Bg N.º 2090, Jardim Escola Do Compão - Lobito	90.575.608,00	0,05
Reabilitação, Ampliação E Apetrechamento Da Escola Primária Bg N.º 2209 Do Mutu-Ya-Kevela - Lobito	75.351.002,00	0,04
Reabilitação, Ampliação E Apetrechamento Da Escola Primária Bg N.º 2416, Cdte. Kassanji Da Zambia - Lobito	69.623.870,00	0,04
Reabilitação, Ampliação E Apetrechamento Do Complexo Escolar Conservação Baptista - Lobito	81.717.789,00	0,04
Melhoria Da Saúde Materno-Infantil E Nutrição	291.628.898,00	0,15
Reabilitação E Ampliação Do Centro Materno Infantil (Dispensário) Casco Urbano Zona E	291.628.898,00	0,15
Melhoria Do Saneamento Básico	2.384.604.437,00	1,26
Construção De Uma Lixeira Controlada (Bairro Da Mina - Zona F)	24.000.000,00	0,01
Limpeza E Saneamento	2.321.737.398,00	1,23
Reabilitação Dos Dissipadores E Desassoreamento De Valas De Macrodrenagem-Lobito	38.867.039,00	0,02
Promoção Da Cidadania E Da Participação Dos Cidadãos Na Governação	468.747.700,00	0,25
Actividades Culturais E Manutenção Das Bibliotecas Municipais - Lobito	2.000.000,00	0,00
Apoio Alimentar Ao Centro De Acolhimento Infantil E Deficientes Da Catumbela	2.000.000,00	0,00
Apoio Aos Grupos Culturais E Tradicionais Da Catumbela	2.000.000,00	0,00
Apoio As Famílias Carenciadas Do Município Do Chongoroi	2.500.000,00	0,00
Aquisição De 5 Pares De Equipamentos Desportivos	2.500.000,00	0,00
Aquisição De Cestas Básicas Para Pessoas Da 3.ª Idade No Balombo	4.000.000,00	0,00
Aquisição De Livros Para A Biblioteca Da Sede Municipal	4.000.000,00	0,00
Aquisição De Material Desportivo Para O Município Do Balombo	4.000.000,00	0,00
Aquisição De Material Eléctrico Para A Comuna Do Gama	2.000.000,00	0,00
Aquisição De Material Eléctrico Para Melhoria Do Sistema De Iluminação Pública	2.500.000,00	0,00
Colocação Da Estátua Do Meu Amor Da Rua 11	3.000.000,00	0,00
Colocação Da Estátua Do Padre Horácio	2.325.000,00	0,00
Colocação De 30 Lâmpadas Da Cambuta Ao Poli	1.000.000,00	0,00
Colocação De Candeeiros De Iluminação Pública	5.000.000,00	0,00
Colocação De Reflectores Na Via Pública (Morro Do Alto Pundo)	2.500.000,00	0,00
Construção De Casas De Banho Públicas No Município Do Caimbambo	5.000.000,00	0,00
Construção De Latrinas Comunitárias No Município Da Catumbela	2.000.000,00	0,00
Construção De Mercado Na Povoação De Chimboa Posto	6.500.000,00	0,00

 GOVERNO DE ANGOLA Ministério da Economia	ORÇAMENTO GERAL DO ESTADO 2023 Dotação Orçamental Por Órgão	Emissão: 01/03/2023 - 22:58:23 Página: 398
Programa / Projecto	Valor	%
Construção De Parque Infantil No Bairro Deolinda Rodrigues	3.500.000,00	0,00
Construção De Passagem De Nível No Bairro Boa Esperança	2.000.000,00	0,00
Construção De Passagem De Nível No Bairro Da Maia Ii	5.000.000,00	0,00
Construção De Rampa Para Lavagem De Carros	1.000.000,00	0,00
Construção De Um Mercado Rural Na Povoação Do Marco De Canavezes	2.250.000,00	0,00
Construção De Zona Verde Na Comuna Do Biópio	1.000.000,00	0,00
Construção Do Jango Comunitário Na Sede Municipal	5.000.000,00	0,00
Construção Do Mercado Comunal Da Babaera	2.000.000,00	0,00
Construção Do Mercado Comunal Da Ebanga	2.000.000,00	0,00
Criação De Jardim Na Zona Da Igreja Nossa Senhora Da Graça	2.175.000,00	0,00
Criação De Pontos De Água Para Os Agricultores - Hanha Do Norte	15.000.000,00	0,01
Criação De Uma Casa Feminina De Corte E Costura Nangayafina	4.500.000,00	0,00
Criação De Uma Cozinha Comunitária	5.000.000,00	0,00
Criação De Uma Unidade De Fabrico De Sabão Caseiro Kusukula	2.000.000,00	0,00
Criação E Implementação De Uma Unidade Moageira - Okufula	4.000.000,00	0,00
Distribuição De Água Potável As Comunidades Mais Carentes	600.000,00	0,00
Distribuição De Água Potável As Comunidades Mais Carentes Da Catumbela	1.000.000,00	0,00
Distribuição De Água Potável As Comunidades Mais Carentes Zona B	600.000,00	0,00
Distribuição De Água Potável As Comunidades Mais Carentes Zona F	600.000,00	0,00
Distribuição De Material Para O Lar Da Nossa Senhora Da Paz	2.500.000,00	0,00
Distribuição De Sopas A Crianças Internadas E A Meninos De Rua	2.500.000,00	0,00
Expansão E Manutenção Da Rede De Iluminação Pública Da Catumbela	1.000.000,00	0,00
Extensão Da Rede De Iluminação Pública No Bairro 4 De Fevereiro	3.500.000,00	0,00
Limpeza De Valas De Drenagens - Zona Baixa Da Cidade Do Lobito	140.000.000,00	0,07
Limpeza E Manutenção Das Ruas Dos Bairros Deolinda Rodrigues E Hoji Ya Henda	2.500.000,00	0,00
Limpeza E Recolha De Lixo No Município Do Balombo	2.000.000,00	0,00
Limpeza Urbana - Bairro 4 De Fevereiro	2.000.000,00	0,00
Limpeza Urbana Eyeló - Luacho	1.000.000,00	0,00
Limpeza Urbana Uwayele - Vila Dombe Grande	2.000.000,00	0,00
Manutenção Da Iluminação Na Via Rápida Da Pumangol Ao Lomboque	1.000.000,00	0,00
Manutenção Da Iluminação Pública, Das Areas Verdes E Da Limpeza Urbana	10.000.000,00	0,01
Manutenção Da Rede De Iluminação Pública No Bairro Deolinda Rodrigues	3.500.000,00	0,00
Manutenção Da Rede De Iluminação Pública No Bairro Hoji Ya Henda	3.500.000,00	0,00
Manutenção Da Rede De Iluminação Pública No Município Do Balombo	2.000.000,00	0,00
Manutenção Da Via De Acesso Ao Campo De Futebol 11 No Bairro 4 De Fevereiro	3.500.000,00	0,00
Manutenção Do Cemitério Municipal Na Comuna Sede	2.000.000,00	0,00
Manutenção Dos Centros Comunitários Do Município Do Lobito	1.000.000,00	0,00
Manutenção E Limpeza Das Valas De Drenagens E Esgotos - Sede Municipal Do Bocoio	50.000.000,00	0,03
Melhoramento De Campo De Futebol 11 Na Comuna Da Praia Bebê	2.000.000,00	0,00
Melhoramento De Um Campo De Futebol 11	2.000.000,00	0,00
Montagem De Pára-Raios Na Escola N.º 6001 Ekuikui Ii	2.000.000,00	0,00
Obras De Saneamento Básico Ou De Manutenção Dos Serviços	5.000.000,00	0,00
Operação E Manutenção Geral Dos Ctgom	37.247.700,00	0,02
Reabilitação Da Quadra Desportiva Do Jardim Municipal	2.500.000,00	0,00
Reabilitação De Um Parque Infantil No Bairro Calombutão	4.000.000,00	0,00
Reabilitação Do Campo Do Wembele E Material Desportivo	1.000.000,00	0,00
Reabilitação Do Centro De Apoio As Crianças Na Comuna Da Gama	1.000.000,00	0,00

	ORÇAMENTO GERAL DO ESTADO 2023 Dotação Orçamental Por Órgão	Emissão: 01/03/2023 - 22:58:23
		Página: 399

Programa / Projecto	Valor	%
Reabilitação Do Mercado Municipal No Bairro Pires	7.500.000,00	0,00
Reabilitação Do Posto Médico Da Calomanga	7.000.000,00	0,00
Reabilitação E Apetrechamento De Jangos Comunitários Do Caimbambo	5.000.000,00	0,00
Requalificação Da Rotunda Do Bairro N'Gola Kiluanje	2.750.000,00	0,00
Requalificação De Lancis - Avenida Deolinda Rodrigues E Avenida Do Cib	2.000.000,00	0,00
Requalificação Do Campo De Futebol 11 Na Comuna Sede	1.000.000,00	0,00
Requalificação Do Chafariz De Água - Bairro 80	3.250.000,00	0,00
Requalificação Do Chafariz De Água - Bairro N'Gola Kiluanje	3.250.000,00	0,00
Requalificação E Limpeza De Ruas (Cubal E Lumbo)	5.000.000,00	0,00
Requalificação E Limpeza De Ruas No Município Do Bocoio	2.500.000,00	0,00
Requalificação E Tratamento Das Cacimbas No Município Da Ganda	5.000.000,00	0,00
Serviços De Limpeza E Saneamento Na Comuna Da Praia Bebê	1.000.000,00	0,00
Sinalização Nas Estradas Junto Às Escolas	2.000.000,00	0,00
Terraplanagem 10 Km - Culango A Chimbambo	14.000.000,00	0,01
Terraplanagem No Troço Subida Da Madeira Brava	1.200.000,00	0,00
Reforço Do Combate A Criminalidade E A Delinquência	1.457.163.657,00	0,77
Construção De 1 Posto Policial Na Praia Morena	35.425.623,00	0,02
Construção De Esquadra Policial De Referência (Bairro Do Ekuikui - Zona B)	201.262.814,00	0,11
Construção De Um Posto Policial Na Sede Do Município De Bocoio	104.873.431,00	0,06
Construção De Um Posto Policial Na Sede Do Município De Chogoroi	77.968.895,00	0,04
Construção De Um Posto Policial Na Sede Do Município Do Cubal	478.480.493,00	0,25
Construção De Um Posto Policial Na Sede Do Município Do Lobito	32.589.522,00	0,02
Construção E Apetrechamento De Um Posto Policial Na Povoação Da Chimboa	33.495.198,00	0,02
Construção E Apetrechamento De Um Posto Policial No Município De Balombo - (Segurança E Ordem Pública)	179.000.000,00	0,09
Reabilitação Da 2ª Esquadra Da Policia Do Bairro Do Liro	41.387.188,00	0,02
Reabilitação E Transformação Da Padaria Da Santa Cruz Em Esquadra Policial - Lobito	21.820.493,00	0,01
Segurança E Ordem Pública	250.860.000,00	0,13
Reforma E Modernização Da Administração Da Justiça	40.148.338,00	0,02
Conclusão Da Construção Do Palácio Da Justiça	40.148.338,00	0,02
Valorização Da Família E Reforço Das Competências Familiares	237.558.991,00	0,13
Apoio Às Famílias Vítimas Calamidades E Catástrofes Naturais	154.558.991,00	0,08
Serviço De Assistência Social A Famílias E Pessoas Vulneráveis	83.000.000,00	0,04
Valorização E Dinamização Do Património Histórico E Cultural	38.565.269,00	0,02
Requalificação Do Centro Cultural Da Baía Farta	38.565.269,00	0,02


PROJECTOS DE INVESTIMENTOS PÚBLICOS LOCAL - PROJECTOS PIIM

Município / Projecto / Actividade	Valor
Total Geral	27.401.160.498,00
Baía Farta	2.626.633.524,00
Conclusão Da Construção De Uma Escola De 12 Salas De Aula No Município Da Baía-Farta	118.750.000,00
Conclusão Da Construção De Uma Escola De 20 Salas De Aula No Município Da Baía-Farta	916.126.985,00
Construção De 5 (Cinco) Pequenos Sistemas De Agua No Município Da Baía-Farta_(30 Pontos De Agua Benguela)	28.687.674,00
Construção E Apetrechamento De 1 Escola Primária De 7 Salas De Aulas - Alto Liro	262.500.000,00
Construção E Apetrechamento De 1 Escola Primária De 7 Salas De Aulas - Dombe Grande	275.000.000,00
Construção E Apetrechamento De Uma Escola Primária De 7 Salas De Aulas Na Povoação Do Saco	76.705.598,00
Construção E Apetrechamento De Uma Escola Primária De 7 Salas De Aulas No Município Da Baía-Farta/Bairro Kasaanji	408.619.111,00

 GOVERNO DE ANGOLA Ministério da Economia	ORÇAMENTO GERAL DO ESTADO 2023 Dotação Orçamental Por Orgão	Emissão: 01/03/2023 - 22:58:23 Página: 400
Município / Projecto / Actividade	Valor	
Requalificação Do Centro Cultural Da Baía Farta	38.565.269,00	
Terraplanagem Do Troço Sede Do Município A Povoação Do Muhaningo Com 40 Km	501.678.887,00	
Balombo	1.547.843.052,00	
Construção Da Ala Nova Para Nutrição, No Hospital Municipal Do Balombo	34.215.093,00	
Construção De Uma Escola De 12 Salas Para O Instituto Médio De Saúde (Inmes) Do Balombo	262.500.000,00	
Construção De Uma Escola Primária De 7 Salas De Aulas No Casaco - Chingongo	193.761.213,00	
Construção E Apetrechamento De Escolas Primárias De 7 Salas De Aulas-Balombo	317.500.000,00	
Construção E Apetrechamento De Um Posto Policial No Município De Balombo - (Segurança E Ordem Pública)	179.000.000,00	
Construção E Apetrechamento De Uma Escola Primária De 7 Salas De Aulas Na Aldeia Da Cacumba-Maka Mombolo	349.929.086,00	
Reabilitação E Ampliação Da Central De Energia Da Sede Do Município Do Balombo	57.956.154,00	
Terraplanagem Dos 14 Kms Do Troço De Acesso À Sede Municipal	32.000.000,00	
Terraplanagem Dos 28 Kms Do Troço De Acesso À Comuna De Maka-Mombolo	44.000.000,00	
Terraplanagem Dos 30 Kms Do Troço De Acesso À Comuna Do Chindumbo	44.954.522,00	
Terraplanagem Dos 7 Kms Do Troço De Acesso À Comuna Do Chingongo	32.026.984,00	
Benguela	1.999.966.128,00	
Conclusão Da Construção Da Casa Da Juventude	73.763.314,00	
Construção De 1 Posto Policial Na Praia Morena	35.425.623,00	
Construção De Bases Em Betão Armado E Wc 'S Públicos Da Marginal Da Praia Morena (Requalificação Da Marginal Da Praia Morena)	49.875.825,00	
Construção De Casernas E Vedação Do Terreno Da Uspe Do Comando Provincial Da Policia Nacional Em Benguela	29.855.265,00	
Construção De Centro Médico De Referência- Bº 17 De Setembro - Zona B	54.527.860,00	
Construção De Duas Casernas, Refeitório E Cozinha Na Uspep Do Comando Provincial Da Policia	42.525.238,00	
Construção De Esquadra Policial De Referência (Bairro Do Ekuikui - Zona B)	201.262.814,00	
Construção De Muros, Passeios, Lancis E Guaritas, No Terreno Da Uspep Do Comando Provincial Da Policia	52.533.939,00	
Construção De Oficina Artesanal Na Praia Morena	46.699.328,00	
Construção De Quiosques Na Marginal Da Praia Morena (Requalificação Da Marginal Da Praia Morena)	79.287.864,00	
Construção De Uma Escola De 7 Salas No Bairro Utomba - Zona A	90.727.075,00	
Construção De Uma Lixeira Controlada (Bairro Da Mina - Zona F)	24.000.000,00	
Construção De Uma Quadra Poli-Desportiva (Bairro Dos Navegantes - Zona B)	34.195.164,00	
Reabilitação Da Estrada Da Marginal Da Praia Morena Com Betão Betuminoso, Numa Extensão De 1,5 Km (Requalificação Da Marginal Da Praia Morena)	42.577.854,00	
Reabilitação De Passeios E Lancis Na Marginal Da Praia Morena (Requalificação Da Marginal Da Praia Morena)	32.557.858,00	
Reabilitação Do Cemitério Do Catengue (Bairro Do Mira Mar - Zona B)	36.000.000,00	
Reabilitação E Ampliação Do Centro Materno Infantil (Dispensário) Casco Urbano Zona E	291.628.898,00	
Requalificação Da Marginal Da Praia Morena	746.664.424,00	
Requalificação Do Sistema De Iluminação Pública Na Marginal Da Praia Morena	35.857.785,00	
Bocoio	1.842.180.018,00	
Conclusão Da Construção De Uma Escola De 20 Salas De Aula No Município Do Bocoio	113.428.164,00	
Construção De 1 Escola De 7 Salas De Aula Na Comuna Do Passe	91.842.594,00	
Construção De 1 Posto De Saúde Na Comuna Do Passe	42.601.916,00	
Construção De Dois Pequenos Sistemas De Água Com Paineis Solares Na Aldeia De Catuma E Lomaco Da Comuna Do Cubal Do Lumbo	174.615.860,00	
Construção De Dois Pequenos Sistemas De Agua Com Paines Solares Na Aldeia De Chicongue E Cassema Da Comuna Do Chila	34.782.283,00	
Construção De Escola De 7 Salas De Aulas Na Comuna Da Chila/Bocoio	142.870.259,00	
Construção De Escola De 7 Salas De Aulas Na Comuna Do Cubal Lumbo/Bocoio	116.452.892,00	
Construção De Escola De 7 Salas De Aulas Na Sede Do Município Do Bocoio	170.472.421,00	
Construção De Seis Pequenos Sistemas De Agua Com Paineis Solares Na Aldeia De Sanji Da Comuna Do Monte Belo, Aldeia De Cajanga Da Comuna Do Passe E Aldeia Do Etunda Na Sede De Bocoio	111.456.249,00	

 GOVERNO DE ANGOLA Ministério do Orçamento	ORÇAMENTO GERAL DO ESTADO 2023 Dotação Orçamental Por Órgão	Emissão: 01/03/2023 - 22:58:23 Página: 401
Município / Projecto / Actividade	Valor	
Construção De Um Mercado Na Comuna Do Monte Belo, Município Do Bocoio	54.258.469,00	
Construção De Um Posto De Saúde Na Localidade De Cangombe	70.556.119,00	
Construção De Um Posto De Saúde No Monte Belo	38.693.881,00	
Construção De Um Posto Policial	57.318.732,00	
Construção De Um Posto Policial Na Sede Do Município De Bocoio	104.873.431,00	
Construção De Uma Casa Geminada Para Professores E Médicos	39.525.925,00	
Construção De Uma Escola De 3 Salas De Aula Na Localidade De Cangombe	65.851.585,00	
Terraplanagem Dos Troços De Acesso As Sedes Comuns - Bocoio	412.579.238,00	
Caimbambo	1.546.216.207,00	
Asfaltagem De Vias Urbanas – Fases 1 E 2 (5 Km)	373.636.137,00	
Conclusão Da Construção De Uma Escola De 20 Salas De Aula No Município Do Caimbambo	261.194.315,00	
Construção De 2 Sistemas De Captação E Distribuição De Água Na Aldeia Da Ex-Kanhamela Sede E Aldeia Da Tchimela – Comuna Da Kanhamela	34.832.556,00	
Construção De 2 Sistemas De Captação E Distribuição De Água Na Aldeia Do Engulô E Aldeia Da Tchilongola II – Comuna Do Cayave	19.043.250,00	
Construção De 2 Sistemas De Captação E Distribuição De Água Na Aldeia Do Evete E Aldeia Da Malowa Escola – Sede Municipal	21.165.931,00	
Construção De 2 Sistemas De Captação E Distribuição De Água Na Aldeia Do Kalenguele E Aldeia Do Eyendué – Comuna Do Wiyangombe	23.037.125,00	
Construção De 30 Sistemas De Captação E Distribuição De Água-Caimbambo	91.921.740,00	
Construção De 5 (Cinco) Pequenos Sistemas De Água No Município Do Caimbambo_(30 Pontos De Água Benguela)	21.268.389,00	
Construção De Escola De 7 Salas De Aulas No Município De Caimbambo-Bairro Ngola Kiluanje	40.275.581,00	
Construção De Três (3) Pontos De Água E Reparação De Um (1) De Um Ponto De Água , Para Reforçar A Capacidade De Produção Da Estação De Captação Do Município De Caimbambo_(30 Pontos De Água Benguela)	85.735.000,00	
Construção De Uma Escola De 7 Salas De Aulas Na Comuna Do Cayave - Caimbambo	71.102.677,00	
Reabilitação E Apetrechamento De 1 Centro De Saúde Na Sede Comunal Do Catengue - Caimbambo	48.329.380,00	
Reabilitação E Apetrechamento De 1 Centro Médico No Ningui-Ningui, Comuna De Catengue - Caimbambo	60.038.235,00	
Segurança E Ordem Pública	250.860.000,00	
Terraplanagem De 32 Km Do Troço De Acesso A Comuna Da Kanhamela	35.840.238,00	
Terraplanagem De 33 Km Dos Troços De Acesso A Sede Da Comuna Do Cayave	24.743.328,00	
Terraplanagem Dos Troços De Acesso As Sedes Comuns - Caimbambo	83.192.325,00	
Catumbela	2.079.330.935,00	
Conclusão Da Construção De Uma Escola De 20 Salas De Aula No Município De Catumbela	192.686.168,00	
Construção De 1 Posto De Saúde-Catumbela	127.075.000,00	
Construção De 1 Posto De Saúde-Biopio	23.575.000,00	
Construção De 1 Posto De Saúde-Gama	316.825.000,00	
Construção De 1 Posto De Saúde-Praia Bebe	318.550.000,00	
Construção De 1 Posto De Saúde-Sede Do Município Da Catumbela	316.825.000,00	
Construção De 5 (Cinco) Pequenos Sistemas De Água No Município Da Catumbela_(30 Pontos De Água Benguela)	27.786.884,00	
Construção E Apetrechamento De 1 Escola Primária Na Catumbela	140.572.824,00	
Construção E Apetrechamento De 1 Escola Primária Na Catumbela/Biopio	165.000.000,00	
Construção E Apetrechamento De 1 Escola Primária Na Catumbela/Gama	33.750.000,00	
Construção E Apetrechamento De 1 Escola Primária Na Catumbela/Praia-Bebe	230.685.059,00	
Terraplanagem Dos Troços De Acesso As Sedes Comuns-Catumbela	186.000.000,00	
Chongoroi	1.363.493.412,00	
Conclusão Da Construção De Uma Escola De 20 Salas De Aula Na Sede Do Município Do Chongoroi	260.000.000,00	
Conclusão Da Construção Do Hospital Municipal Do Chongoroi	11.685.817,00	
Conclusão De Uma Escola Do 2º Ciclo No Município Do Chongoroi	232.500.000,00	
Construção De Escola De 7 Salas De Aulas No Município De Chongoroi/Camuine	77.887.464,00	

 GOVERNO DE ANGOLA Ministério da Economia	ORÇAMENTO GERAL DO ESTADO 2023 Dotação Orçamental Por Órgão	Emissão: 01/03/2023 - 22:58:23 Página: 402
Município / Projecto / Actividade		Valor
Construção De Um Posto Policial Na Sede Do Município De Chogoroi		77.968.895,00
Construção De Uma Escola De 7 Salas De Aulas Na Cavissamba - Sede Municipal		32.724.382,00
Reabilitação Do Colégio 9016 Na Sede Do Município Do Chongoroi		35.000.625,00
Terraplanagem Dos Troços De Acesso As Sedes Comuns-Chongoroi		635.726.229,00
Cubal		2.632.777.528,00
Conclusão Da Construção De Uma Escola De 12 Salas De Aula Na Sede Do Município Do Cubal		132.555.685,00
Conclusão Da Construção De Uma Escola De 20 Salas De Aula Na Sede Do Município Do Cubal		320.744.056,00
Construção De Escola De 7 Salas De Aulas No Município De Cubal- Iambala		120.750.000,00
Construção De Escola De 7 Salas De Aulas No Município De Cubal-Caviva		151.250.000,00
Construção De Escola De 7 Salas De Aulas No Município De Cubal-Marco De Canaves		367.882.294,00
Construção De Um Posto Policial Na Sede Do Município Do Cubal		478.480.493,00
Construção E Apetrechamento De 1 Centro De Saúde-Cubal		241.615.000,00
Terraplanagem Dos Troços De Acesso As Sedes Comuns-Cubal		819.500.000,00
Ganda		2.242.056.479,00
Conclusão Da Construção Da Missão Da Ebanga - Iesa		76.404.755,00
Conclusão Da Construção De Uma Escola De 20 Salas De Aula Na Sede Do Município Da Ganda		69.814.458,00
Conclusão Da Construção Do Palácio Da Justiça		40.148.338,00
Conclusão De Um Cicec - Catanda - Ebanga		62.351.662,00
Construção De Uma Escola De 7 Salas De Aulas Na Comuna Da Babaera		52.700.803,00
Construção De Uma Escola De 7 Salas De Aulas Na Sede Municipal No Bairro Mustive		76.004.598,00
Construção De Uma Escola De 7 Salas De Aulas Na Sede Na Comuna Da Ebanga		96.602.779,00
Construção De Uma Quadra Polidesportiva Na Escola De 7 Salas De Aulas No Município Da Ganda, Na Comuna Da Babaera		161.368.516,00
Construção Do Hospital Municipal (Apetrechamento)-Ganda		558.527.061,00
Construção Do Palácio Do Município Da Ganda		47.756.462,00
Construção E Apetrechamento De Um Posto Policial Na Povoação Da Chimboa		33.495.198,00
Terraplanagem De 32 Km Da Sede Comunal Da Chicuma À Povoação Da Capala		89.722.203,00
Terraplanagem De 5,93 Km Incluindo A Reabilitação Da Cordilheira Do Ngangawé Na Comuna Da Chicuma		34.767.291,00
Terraplanagem Dos Troços De Acesso As Sedes Comuns-Ganda		842.392.355,00
Lobito		1.590.663.220,00
Ampliação E Apetrechamento Do Dispensário Anti-Tuberculose De 17 De Setembro - Lobito		18.630.659,00
Ampliação E Apetrechamento Do Posto De Saúde Do Alto Akongo (Transformar Em Centro Médico) - Lobito		54.575.463,00
Conclusão Da Escola De 24 Salas No Bairro 24 De Março - Lobito		89.847.092,00
Conclusão E Apetrechamento Do Centro De Saúde Da Cacula - Lobito		17.587.178,00
Construção Da Estação De Desenvolvimento Agrário No Culango		40.820.139,00
Construção De 5 (Cinco) Pequenos Sistemas De Água No Município Do Lobito_(30 Pontos De Água Benguela)		53.756.135,00
Construção De Um Posto Policial Na Sede Do Município Do Lobito		32.589.522,00
Construção Do Hospital Municipal Do Lobito		168.343.664,00
Construção Do Mercado Do Compão - Lobito		40.993.925,00
Construção E Apetrechamento Da Escola De 12 Salas No São João Da Calumba Alto - Lobito		71.803.177,00
Construção E Apetrechamento De Um Centro Médico Na Cabaia - Lobito		44.999.659,00
Melhoramento Da Iluminação Pública Na Zona Alta E Baixa Da Cidade Do Lobito		19.574.285,00
Reabilitação Da 2ª Esquadra Da Policia Do Bairro Do Liro		41.387.188,00
Reabilitação Dos Dissipadores E Desassoreamento De Valas De Macrodrenagem-Lobito		38.867.039,00
Reabilitação E Transformação Da Padaria Da Santa Cruz Em Esquadra Policial - Lobito		21.820.493,00
Reabilitação, Ampliação E Apetrechamento Da Escola Primária Bg N° 2030 Do Culango - Lobito		55.704.403,00
Reabilitação, Ampliação E Apetrechamento Da Escola Primária Bg N° 2032 Do Baixo Pundo - Lobito		29.376.975,00
Reabilitação, Ampliação E Apetrechamento Da Escola Primária Bg N° 2037, 10 De Dezembro Canjala - Lobito		55.612.888,00


	ORÇAMENTO GERAL DO ESTADO 2023 Dotação Orçamental Por Orgão	Emissão: 01/03/2023 - 22:58:23
		Página: 403


Município / Projecto / Actividade	Valor
Reabilitação, Ampliação E Apetrechamento Da Escola Primária Bg N° 2053 Do Kajendende - Lobito	54.128.166,00
Reabilitação, Ampliação E Apetrechamento Da Escola Primária Bg N° 2085 Do Bula Matadi - Lobito	90.750.467,00
Reabilitação, Ampliação E Apetrechamento Da Escola Primária Bg N° 2090, Jardim Escola Do Compão - Lobito	90.575.608,00
Reabilitação, Ampliação E Apetrechamento Da Escola Primária Bg N° 2209 Do Mutu-Ya-Kevela - Lobito	75.351.002,00
Reabilitação, Ampliação E Apetrechamento Da Escola Primária Bg N° 2416, Cdlte. Kassanji Da Zambia - Lobito	69.623.870,00
Reabilitação, Ampliação E Apetrechamento Do Centro De Saúde Da Boa Vista - Lobito	22.536.591,00
Reabilitação, Ampliação E Apetrechamento Do Centro De Saúde Do Alto Liro - Lobito	25.910.079,00
Reabilitação, Ampliação E Apetrechamento Do Complexo Escolar Conservação Baptista - Lobito	81.717.789,00
Reabilitação, Ampliação E Apetrechamento Do Posto De Saúde Da Comuna Do Culango - Lobito	30.447.337,00
Reabilitação, Ampliação E Apetrechamento Do Posto De Saúde Do Baixo Pundo - Lobito	29.827.085,00
Reabilitação, Ampliação E Apetrechamento Do Posto De Saúde Mbango-Mbango - Lobito	32.226.736,00
Requalificação Da Praça Do Elefante	14.840.919,00
Terraplanagem De 10 Km De Vias Desde A Estrada N° 100 Até Ao Chimbambo No Culango - Lobito	30.554.000,00
Terraplanagem De 5,5 Km De Vias Da Administração Comunal Do Egipto Praia Até Aldeia Da Cacula	23.283.750,00
Vedação Parcial Do Cemitério Do Golf	22.599.937,00
Vários Municípios- Benguela	7.929.999.995,00
Ampliação Da Rede De Distribuição De Energia Elétrica E Iluminação Pública Na Província De Benguela	5.010.000.000,00
Construção De 30 Pontos De Agua Na Província De Benguela	2.654.999.995,00
Construção De Quadras Polidesportivas Nas Escolas Da Província De Benguela	265.000.000,00


PROJECTOS DE INVESTIMENTOS PÚBLICOS LOCAL - OUTROS PROJECTOS

Município / Projecto / Actividade	Valor
Total Geral	16.850.069.729,00
Benguela	6.075.854.666,00
Conclusão Do Bloco A E B Prédio Dos Cubanos No Município De Benguela	48.566.756,00
Construção De Casas Evolutivas Para Realojamento De Famílias Nos Municípios De Benguela E Lobito	63.787.845,00
Construção De Estrada Secundária Do Cubal De 19,5 Km	4.600.000.000,00
Construção De Salas De Aula Em Escola Já Existentes Com Salas De Aula Precárias (52) - Município De Benguela	1.312.500.000,00
Programa Agua Para Todos (Construção De Pontos De Agua)	51.000.065,00
Catumbela	4.708.174.443,00
Construção Das Casas Dos Cabrais No Município Da Catumbela Na Província De Benguela (Conclusão)	49.878.978,00
Construção De 1 Escola De 20 Salas De Aulas No Município Da Catumbela	515.849.573,00
Construção E Apetrechamento Do Campus Universitário De Benguela (Conclusão)	2.679.140.956,00
Construção E Apetrechamento Do Magistério Primário (Conclusão)	271.582.500,00
Reabilitação E Apetrechamento Do Edifício Do Isced – Benguela	1.191.722.436,00
Chongoroi	855.175.181,00
Construção De 1 Escola De 20 Salas De Aulas No Município Do Chongoroi	830.897.296,00
Construção De 2 (Dois) Pequenos Sistemas De Agua No Município Do Chongoroi_(Programa Agua Para Todos)	24.277.885,00
Ganda	3.321.517.172,00
Construção De Estrada Secundária Da Ganda De 10,8 Km	3.321.517.172,00
Lobito	45.983.556,00
Construção De Salas De Aula Em Escola Já Existentes Com Salas De Aula Precárias (30) - Município Do Lobito	45.983.556,00
Vários Municípios-Uíge	1.843.364.711,00
Alargamento Da Rede Estrutural De Agua E Saneamento Básico	480.944.675,00
Construção E Reabilitação De Infraestruturas Rurais	801.790.016,00
Construção E Reabilitação De Infraestruturas Sociais	560.630.020,00

DESPESAS DE NATUREZA POR UNIDADE ORÇAMENTAL

 GOVERNO DE ANGOLA Ministério da Economia	ORÇAMENTO GERAL DO ESTADO 2023 Dotação Orçamental Por Órgão	Emissão: 01/03/2023 - 22:58:23 Página: 404
Unidade Orçamental / Natureza	Valor	%
Administração Municipal Da Baía Farta	6.380.070.743,00	100,00
Despesas Correntes	4.715.934.606,00	73,92
Despesas Com O Pessoal	3.188.350.160,00	49,97
Contribuições Do Empregador	405.240.190,00	6,35
Despesas Em Bens E Serviços	1.121.709.456,00	17,58
Subsídios E Transferências Correntes	634.800,00	0,01
Despesas De Capital	1.664.136.137,00	26,08
Investimentos	1.664.136.137,00	26,08
Administração Municipal Da Catumbela	8.153.584.804,00	100,00
Despesas Correntes	6.004.219.340,00	73,64
Despesas Com O Pessoal	4.446.171.045,00	54,53
Contribuições Do Empregador	589.431.161,00	7,23
Despesas Em Bens E Serviços	968.076.020,00	11,87
Subsídios E Transferências Correntes	541.114,00	0,01
Despesas De Capital	2.149.365.464,00	26,36
Outras Despesas De Capital	8.109.556,00	0,10
Investimentos	2.141.255.908,00	26,26
Administração Municipal Da Ganda	7.174.474.870,00	100,00
Despesas Correntes	4.791.161.778,00	66,78
Despesas Com O Pessoal	3.730.148.497,00	51,99
Contribuições Do Empregador	297.518.895,00	4,15
Despesas Em Bens E Serviços	713.494.386,00	9,94
Subsídios E Transferências Correntes	50.000.000,00	0,70
Despesas De Capital	2.383.313.092,00	33,22
Investimentos	2.383.313.092,00	33,22
Administração Municipal De Benguela	22.752.850.447,00	100,00
Despesas Correntes	21.351.820.453,00	93,84
Despesas Com O Pessoal	17.011.896.299,00	74,77
Contribuições Do Empregador	1.159.981.054,00	5,10
Despesas Em Bens E Serviços	3.178.228.700,00	13,97
Subsídios E Transferências Correntes	1.714.400,00	0,01
Despesas De Capital	1.401.029.994,00	6,16
Investimentos	1.401.029.994,00	6,16
Administração Municipal Do Balombo	4.843.308.482,00	100,00
Despesas Correntes	3.480.683.748,00	71,87
Despesas Com O Pessoal	2.280.000.000,00	47,08
Contribuições Do Empregador	144.652.811,00	2,99
Despesas Em Bens E Serviços	1.051.030.937,00	21,70
Subsídios E Transferências Correntes	5.000.000,00	0,10
Despesas De Capital	1.362.624.734,00	28,13
Investimentos	1.362.624.734,00	28,13
Administração Municipal Do Bocoio	4.957.557.441,00	100,00
Despesas Correntes	3.471.179.242,00	70,02

 GOVERNO DE ANGOLA Ministério das Finanças	ORÇAMENTO GERAL DO ESTADO 2023 Dotação Orçamental Por Órgão	Emissão: 01/03/2023 - 22:58:23 Página: 405
Unidade Orçamental / Natureza	Valor	%
Despesas Com O Pessoal	2.454.344.096,00	49,51
Contribuições Do Empregador	152.000.000,00	3,07
Despesas Em Bens E Serviços	864.335.146,00	17,43
Subsídios E Transferências Correntes	500.000,00	0,01
Despesas De Capital	1.486.378.199,00	29,98
Investimentos	1.486.378.199,00	29,98
Administração Municipal Do Caimbanbo	5.227.884.487,00	100,00
Despesas Correntes	3.504.722.657,00	67,04
Despesas Com O Pessoal	2.537.894.146,00	48,55
Contribuições Do Empregador	185.174.330,00	3,54
Despesas Em Bens E Serviços	781.122.450,00	14,94
Subsídios E Transferências Correntes	531.731,00	0,01
Despesas De Capital	1.723.161.830,00	32,96
Investimentos	1.723.161.830,00	32,96
Administração Municipal Do Chongoroi	4.098.538.052,00	100,00
Despesas Correntes	2.835.843.802,00	69,19
Despesas Com O Pessoal	1.831.283.417,00	44,68
Contribuições Do Empregador	124.446.511,00	3,04
Despesas Em Bens E Serviços	878.393.270,00	21,43
Subsídios E Transferências Correntes	1.720.604,00	0,04
Despesas De Capital	1.262.694.250,00	30,81
Investimentos	1.262.694.250,00	30,81
Administração Municipal Do Cubal	8.260.363.879,00	100,00
Despesas Correntes	5.803.045.322,00	70,25
Despesas Com O Pessoal	4.328.902.144,00	52,41
Contribuições Do Empregador	299.951.715,00	3,63
Despesas Em Bens E Serviços	1.171.191.463,00	14,18
Subsídios E Transferências Correntes	3.000.000,00	0,04
Despesas De Capital	2.457.318.557,00	29,75
Investimentos	2.457.318.557,00	29,75
Administração Municipal Do Lobito	9.567.697.493,00	100,00
Despesas Correntes	7.732.322.086,00	80,82
Despesas Com O Pessoal	5.753.906.186,00	60,14
Contribuições Do Empregador	592.409.084,00	6,19
Despesas Em Bens E Serviços	1.382.342.735,00	14,45
Subsídios E Transferências Correntes	3.664.081,00	0,04
Despesas De Capital	1.835.375.407,00	19,18
Investimentos	1.835.375.407,00	19,18
Gabinete Provincial Da Saúde De Benguela	4.928.944.438,00	100,00
Despesas Correntes	4.928.667.112,00	99,99
Despesas Com O Pessoal	3.426.657.984,00	69,52
Contribuições Do Empregador	292.449.906,00	5,93
Despesas Em Bens E Serviços	684.801.352,00	13,89


 GOVERNO DE ANGOLA Ministério do Orçamento	ORÇAMENTO GERAL DO ESTADO 2023 Dotação Orçamental Por Orgão	Emissão: 01/03/2023 - 22:58:23 Página: 406
Unidade Orçamental / Natureza		Valor %
Subsídios E Transferências Correntes		524.757.870,00 10,65
Despesas De Capital		277.326,00 0,01
Outras Despesas De Capital		277.326,00 0,01
Gabinete Provincial De Educação De Benguela		54.006.334.479,00 100,00
Despesas Correntes		54.006.334.479,00 100,00
Despesas Com O Pessoal		49.428.274.344,00 91,52
Contribuições Do Empregador		3.398.065.934,00 6,29
Despesas Em Bens E Serviços		1.177.519.762,00 2,18
Subsídios E Transferências Correntes		2.474.439,00 0,00
Governo Provincial De Benguela		39.271.766.070,00 100,00
Despesas Correntes		12.074.045.886,00 30,74
Despesas Com O Pessoal		2.939.003.462,00 7,48
Contribuições Do Empregador		233.271.888,00 0,59
Despesas Em Bens E Serviços		5.188.134.590,00 13,21
Subsídios E Transferências Correntes		3.713.635.946,00 9,46
Despesas De Capital		27.197.720.184,00 69,26
Investimentos		27.197.720.184,00 69,26
Hospital Provincial De Benguela		3.801.310.851,00 100,00
Despesas Correntes		3.801.310.851,00 100,00
Despesas Com O Pessoal		1.825.419.846,00 48,02
Contribuições Do Empregador		128.804.620,00 3,39
Despesas Em Bens E Serviços		1.844.086.385,00 48,51
Subsídios E Transferências Correntes		3.000.000,00 0,08
Hospital Regional Do Lobito		4.603.203.581,00 100,00
Despesas Correntes		4.603.011.002,00 100,00
Despesas Com O Pessoal		2.131.242.301,00 46,30
Contribuições Do Empregador		138.840.227,00 3,02
Despesas Em Bens E Serviços		2.331.928.474,00 50,66
Subsídios E Transferências Correntes		1.000.000,00 0,02
Despesas De Capital		192.579,00 0,00
Outras Despesas De Capital		192.579,00 0,00
Instituto Médio Industrial De Benguela		911.578.389,00 100,00
Despesas Correntes		911.578.389,00 100,00
Despesas Com O Pessoal		750.147.673,00 82,29
Contribuições Do Empregador		80.000.000,00 8,78
Despesas Em Bens E Serviços		51.430.716,00 5,64
Subsídios E Transferências Correntes		30.000.000,00 3,29

PROJECTOS DO ORÇAMENTO PARTICIPATIVO / MUNÍCIPE

Projecto / Actividade	Valor %
Total Geral	249.747.700,00 100,00
Actividades Culturais E Manutenção Das Bibliotecas Municipais - Lobito	2.000.000,00 0,80

 GOVERNO DE ANGOLA Ministério da Economia	ORÇAMENTO GERAL DO ESTADO 2023 Dotação Orçamental Por Órgão	Emissão: 01/03/2023 - 22:58:23 Página: 407
Projecto / Actividade	Valor	%
Apoio Alimentar Ao Centro De Acolhimento Infantil E Deficientes Da Catumbela	2.000.000,00	0,80
Apoio Aos Grupos Culturais E Tradicionais Da Catumbela	2.000.000,00	0,80
Apoio Às Famílias Carenciadas Do Município Do Chongoroi	2.500.000,00	1,00
Aquisição De 5 Pares De Equipamentos Desportivos	2.500.000,00	1,00
Aquisição De Cestas Básicas Para Pessoas Da 3.ª Idade No Balombo	4.000.000,00	1,60
Aquisição De Livros Para A Biblioteca Da Sede Municipal	4.000.000,00	1,60
Aquisição De Material Desportivo Para O Município Do Balombo	4.000.000,00	1,60
Aquisição De Material Eléctrico Para A Comuna Do Gama	2.000.000,00	0,80
Aquisição De Material Eléctrico Para Melhoria Do Sistema De Iluminação Pública	2.500.000,00	1,00
Colocação Da Estátua Do Meu Amor Da Rua 11	3.000.000,00	1,20
Colocação Da Estátua Do Padre Horácio	2.325.000,00	0,93
Colocação De 30 Lâmpadas Da Cambuta Ao Poli	1.000.000,00	0,40
Colocação De Candeeiros De Iluminação Pública	5.000.000,00	2,00
Colocação De Reflectores Na Via Pública (Morro Do Alto Pundo)	2.500.000,00	1,00
Construção De Casas De Banho Públicas No Município Do Caimbambo	5.000.000,00	2,00
Construção De Latrinas Comunitárias No Município Da Catumbela	2.000.000,00	0,80
Construção De Mercado Na Povoação De Chimboa Posto	6.500.000,00	2,60
Construção De Parque Infantil No Bairro Deolinda Rodrigues	3.500.000,00	1,40
Construção De Passagem De Nível No Bairro Boa Esperança	2.000.000,00	0,80
Construção De Passagem De Nível No Bairro Da Maia II	5.000.000,00	2,00
Construção De Rampa Para Lavagem De Carros	1.000.000,00	0,40
Construção De Um Mercado Rural Na Povoação Do Marco De Canavezes	2.250.000,00	0,90
Construção De Zona Verde Na Comuna Do Biópio	1.000.000,00	0,40
Construção Do Jango Comunitário Na Sede Municipal	5.000.000,00	2,00
Construção Do Mercado Comunal Da Babaera	2.000.000,00	0,80
Construção Do Mercado Comunal Da Ebanga	2.000.000,00	0,80
Criação De Jardim Na Zona Da Igreja Nossa Senhora Da Graça	2.175.000,00	0,87
Criação De Uma Casa Feminina De Corte E Costura Nangayafina	4.500.000,00	1,80
Criação De Uma Cozinha Comunitária	5.000.000,00	2,00
Criação De Uma Unidade De Fabrico De Sabão Caseiro Kusukula	2.000.000,00	0,80
Criação E Implementação De Uma Unidade Moageira - Okufula	4.000.000,00	1,60
Distribuição De Água Potável As Comunidades Mais Carentes	600.000,00	0,24
Distribuição De Água Potável As Comunidades Mais Carentes Da Catumbela	1.000.000,00	0,40
Distribuição De Água Potável As Comunidades Mais Carentes Zona B	600.000,00	0,24
Distribuição De Água Potável As Comunidades Mais Carentes Zona F	600.000,00	0,24
Distribuição De Material Para O Lar Da Nossa Senhora Da Paz	2.500.000,00	1,00
Distribuição De Sopa A Crianças Internadas E A Meninos De Rua	2.500.000,00	1,00
Expansão E Manutenção Da Rede De Iluminação Pública Da Catumbela	1.000.000,00	0,40
Extensão Da Rede De Iluminação Pública No Bairro 4 De Fevereiro	3.500.000,00	1,40
Limpeza E Manutenção Das Ruas Dos Bairros Deolinda Rodrigues E Hoji Ya Henda	2.500.000,00	1,00
Limpeza E Recolha De Lixo No Município Do Balombo	2.000.000,00	0,80
Limpeza Urbana - Bairro 4 De Fevereiro	2.000.000,00	0,80
Limpeza Urbana Eyeló - Luacho	1.000.000,00	0,40
Limpeza Urbana Uwayele - Vila Dombe Grande	2.000.000,00	0,80
Manutenção Da Iluminação Na Via Rápida Da Pumangol Ao Lombroque	1.000.000,00	0,40
Manutenção Da Iluminação Pública, Das Áreas Verdes E Da Limpeza Urbana	10.000.000,00	4,00
Manutenção Da Rede De Iluminação Pública No Bairro Deolinda Rodrigues	3.500.000,00	1,40

 GOVERNO DA ANGOLA Ministério da Economia	ORÇAMENTO GERAL DO ESTADO 2023 Dotação Orçamental Por Orgão	Emissão: 01/03/2023 - 22:58:23 Página: 408
Projecto / Actividade	Valor	%
Manutenção Da Rede De Iluminação Pública No Bairro Hoji Ya Henda	3.500.000,00	1,40
Manutenção Da Rede De Iluminação Pública No Município Do Balombo	2.000.000,00	0,80
Manutenção Da Via De Acesso Ao Campo De Futebol 11 No Bairro 4 De Fevereiro	3.500.000,00	1,40
Manutenção Do Cemitério Municipal Na Comuna Sede	2.000.000,00	0,80
Manutenção Dos Centros Comunitários Do Município Do Lobito	1.000.000,00	0,40
Melhoramento De Campo De Futebol 11 Na Comuna Da Praia Bebé	2.000.000,00	0,80
Melhoramento De Um Campo De Futebol 11	2.000.000,00	0,80
Montagem De Pára-Raios Na Escola N.º 6001 Ekuikui II	2.000.000,00	0,80
Obras De Saneamento Básico Ou De Manutenção Dos Serviços	5.000.000,00	2,00
Operação E Manutenção Geral Dos Ctgom	37.247.700,00	14,91
Reabilitação Da Quadra Desportiva Do Jardim Municipal	2.500.000,00	1,00
Reabilitação De Um Parque Infantil No Bairro Calombutão	4.000.000,00	1,60
Reabilitação Do Campo Do Wembele E Material Desportivo	1.000.000,00	0,40
Reabilitação Do Centro De Apoio Às Crianças Na Comuna Da Gama	1.000.000,00	0,40
Reabilitação Do Mercado Municipal No Bairro Pires	7.500.000,00	3,00
Reabilitação Do Posto Médico Da Calomanga	7.000.000,00	2,80
Reabilitação E Apetrechamento De Jangos Comunitários Do Caimbamo	5.000.000,00	2,00
Requalificação Da Rotunda Do Bairro N'Gola Kiluanje	2.750.000,00	1,10
Requalificação De Lancis - Avenida Deolinda Rodrigues E Avenida Do Cfb	2.000.000,00	0,80
Requalificação Do Campo De Futebol 11 Na Comuna Sede	1.000.000,00	0,40
Requalificação Do Chafariz De Agua - Bairro 80	3.250.000,00	1,30
Requalificação Do Chafariz De Agua - Bairro N'Gola Kiluanje	3.250.000,00	1,30
Requalificação E Limpeza De Ruas (Cubal E Lumbo)	5.000.000,00	2,00
Requalificação E Limpeza De Ruas No Município Do Bocoio	2.500.000,00	1,00
Requalificação E Tratamento Das Cacimbas No Município Da Ganda	5.000.000,00	2,00
Serviços De Limpeza E Saneamento Na Comuna Da Praia Bebé	1.000.000,00	0,40
Sinalização Nas Estradas Junto As Escolas	2.000.000,00	0,80
Terraplanagem No Troço Subida Da Madeira Brava	1.200.000,00	0,48

 <p>GOVERNO DE ANGOLA Ministério das Finanças</p>	ORÇAMENTO GERAL DO ESTADO 2023 Dotação Orçamental Por Orgão	Emissão: 01/03/2023 - 22:58:23 Página: 409
---	--	---

Órgão do Governo: Governo Provincial Do Huambo

RECEITAS POR NATUREZA ECONÓMICA


Natureza	Valor	%
Total Geral:	10.101.025.453,00	100,00
Receitas Correntes	10.101.025.453,00	100,00
Receita Tributária	9.425.434.038,00	93,31
Impostos	8.579.039.305,00	84,93
Taxas Custas E Emolumentos	846.118.733,00	8,38
Contribuições	276.000,00	0,00
Receita De Serviços	568.962.788,00	5,63
Receita De Serviços Comerciais	103.000.000,00	1,02
Receitas De Serviços Comunitários	432.410.788,00	4,28
Receita De Serviços Diversos	33.552.000,00	0,33
Receitas Correntes Diversas	106.628.627,00	1,06
Multas Fiscais	23.000.000,00	0,23
Adicional De 10% S/ Multas	10.843.138,00	0,11
Outras Multas E Penalidades	61.254.844,00	0,61
Outras Receitas Correntes	11.530.645,00	0,11

DESPESAS POR NATUREZA ECONÓMICA

Natureza	Valor	%
Total Geral:	133.848.559.558,00	100,00
Despesas Correntes	114.387.829.347,00	85,46
Despesas Com O Pessoal	81.381.747.502,00	60,80
Despesas Com O Pessoal Civil	81.381.747.502,00	60,80
Contribuições Do Empregador	5.790.676.353,00	4,33
Contribuições Do Empregador Para A Segurança Social	5.790.676.353,00	4,33
Despesas Em Bens E Serviços	24.482.273.161,00	18,29
Bens	11.544.526.328,00	8,63
Serviços	12.937.746.833,00	9,67
Subsídios E Transferências Correntes	2.733.132.331,00	2,04
Transferências Correntes	2.733.132.331,00	2,04
Despesas De Capital	19.460.730.211,00	14,54
Investimentos	19.430.882.931,00	14,52
Aquisição De Bens De Capital Fixo	19.430.882.931,00	14,52
Outras Despesas De Capital	29.847.280,00	0,02

DESPESAS POR FUNÇÃO

Função	Valor	%
Total Geral	133.848.559.558,00	100
Serviços Públicos Gerais	13.073.998.551,00	9,77
Orgãos Judiciais	32.000.000,00	0,02
Orgãos Executivos	12.642.844.464,00	9,45
Outros Serviços Gerais Da Administ.Pública	399.154.087,00	0,30
Segurança E Ordem Pública	143.197.603,00	0,11
Serviços Policiais	143.197.603,00	0,11
Educação	68.385.824.153,00	51,09

 <p>GOVERNO DE ANGOLA Ministério da Economia</p>	ORÇAMENTO GERAL DO ESTADO 2023 Dotação Orçamental Por Orgão	Emissão: 01/03/2023 - 22:58:23 Página: 410
--	--	---

Função	Valor	%
Ensino Primário	9.928.040.959,00	7,42
Ensino Secundário	57.866.425.263,00	43,23
Ensino Técnico-Profissional	516.563.015,00	0,39
Educação Especial	74.794.916,00	0,06
Saúde	33.379.415.150,00	24,94
Serviços Hospitalares Gerais	21.329.714.200,00	15,94
Serviços Hospitalares Especializados	2.077.857.114,00	1,55
Serviços De Centros Médicos E De Maternidade	566.105.768,00	0,42
Serviços De Saúde Pública	9.405.738.068,00	7,03
Protecção Social	639.054.943,00	0,48
Família E Infância	72.380.000,00	0,05
Velhice	363.629.759,00	0,27
Habituação	203.045.184,00	0,15
Habituação E Serviços Comunitários	16.747.063.465,00	12,51
Desenvolvimento Habitacional	171.050.176,00	0,13
Abastecimento De Agua	462.379.897,00	0,35
Desenvolvimento Comunitário	4.626.710.885,00	3,46
Saneamento Básico	2.052.719.099,00	1,53
Infra-Estrutura Urbana	4.621.703.711,00	3,45
Outros Serviços Comunitários	4.812.499.697,00	3,60
Recreação, Cultura E Religião	171.347.272,00	0,13
Serviços Culturais	42.285.411,00	0,03
Serviços Recreativos E Desportivos	129.061.861,00	0,10
Assuntos Económicos	1.308.516.208,00	0,98
Agricultura, Sivicultura, Pesca E Caça	133.321.548,00	0,10
Agricultura	83.321.548,00	0,06
Sivicultura	50.000.000,00	0,04
Transportes	132.458.607,00	0,10
Transporte Rodoviário	132.458.607,00	0,10
Combustíveis E Energia	1.024.736.053,00	0,77
Electricidade	1.024.736.053,00	0,77
Assuntos Económicos Gerais, Comerciais E Laborais	18.000.000,00	0,01
Turismo	18.000.000,00	0,01
Protecção Ambiental	142.213,00	0,00
Outros Serviços De Protecção Ambiental	142.213,00	0,00

DESPESAS POR PROGRAMA

Programa / Projecto	Valor	%
Total Geral	133.848.559.558,00	100,00
Acções Correntes	105.799.066.594,00	79,04
Administração Geral	87.266.448.880,00	65,20
Celebração De Datas Comemorativas	151.582.647,00	0,11
Operação E Manutenção Geral Dos Serviços	6.206.504.306,00	4,64
Prestação De Serviço Da Saúde	9.874.399.276,00	7,38
Prestação De Serviços De Ensino	2.300.131.485,00	1,72
Capacitação Institucional E Valorização Dos Recursos Humanos	499.287.144,00	0,37
Modernização E Reforço Da Capacidade Institucional	499.287.144,00	0,37
Construção E Reabilitação De Edifícios Públicos E Equipamentos Sociais	7.226.459.822,00	5,40

 GOVERNO DE ANGOLA Ministério da Economia	ORÇAMENTO GERAL DO ESTADO 2023 Dotação Orçamental Por Órgão	Emissão: 01/03/2023 - 22:58:23 Página: 411	
Programa / Projecto		Valor	%
Conclusão Da Construção, Fiscalização E Apetrechamento Da Administração Comunal Da Calenga		78.062.000,00	0,06
Construção Da 1ª Fase Do Novo Cemitério Do Huambo		4.705.770.737,00	3,52
Construção Da Repartição Municipal Da Saúde-Chinjenje		40.457.158,00	0,03
Construção Da Residência Do Administrador Comunal De Cacoma (Conclusão)-Ucuma		59.826.652,00	0,04
Construção De Um Novo Cemitério Municipal-Cachiungo		75.251.025,00	0,06
Construção Do Cemitério Municipal-Chicala Chohohanga		31.477.935,00	0,02
Construção Do Palácio De Justiça-Chinjenje		32.000.000,00	0,02
Construção E Apetrechamento Da Administração Comunal Do Bimbe (Conclusão)-Bailundo		80.270.002,00	0,06
Construção E Apetrechamento Da Residência Do Administrador Do Chipeco Em Ecuinha		135.474.162,00	0,10
Construção E Apetrechamento Da Residência Dos Técnicos Na Comuna De Lunge - Bailundo		92.634.909,00	0,07
Construção E Apetrechamento De Duas Residência Protocolares (Administradores)-Chinjenje		51.176.360,00	0,04
Construção E Apetrechamento De Uma Residência Para Técnicos Bimbe - Bailundo		36.932.220,00	0,03
Construção E Apetrechamento Da Residência Para Administrador Comunal Do Samboto -Chicala Chohohanga		46.000.120,00	0,03
Construção E Fiscalização Da Residência Do Administrador Da Comuna Do Lepi		168.002.005,00	0,13
Construção E Ampliação Do Palácio Do Administrador Municipal-Conclusão-Ucuma		25.621.411,00	0,02
Manutenção E Conservação De Equipamentos Públicos		854.586.916,00	0,64
Reabilitação Do Palácio Do Administrador Municipal Da Caála		56.000.000,00	0,04
Reabilitação Da Casa Protocolar Da Comuna Da Cumbila, Município Do Londuimbali		89.070.700,00	0,07
Reabilitação Da Casa Protocolar Da Comuna Da Galanga, Município Do Londuimbali		98.805.000,00	0,07
Reabilitação Da Casa Protocolar Da Comuna Do Alto Hama, Município Do Londuimbali		78.975.000,00	0,06
Reabilitação Da Casa Protocolar Da Comuna Do Ussoque, Município Do Londuimbali		89.484.665,00	0,07
Reabilitação Do Clube Recreativo Da Sede Municipal-Chicala Chohohanga (Conclusão)		44.000.000,00	0,03
Reabilitação E Ampliação Da Procuradoria Geral Da República Da Chicala-Chicala Chohohanga		27.477.935,00	0,02
Reabilitação E Apetrechamento Do Palácio Do Município De Chinjenje		30.282.730,00	0,02
Reabilitação E Fiscalização Do Cemitério Municipal Da Caála		50.760.980,00	0,04
Reabilitação, Ampliação E Apetrechamento Da Administração Municipal De Bailundo Na Província Do Huambo		57.175.049,00	0,04
Reabilitação, Ampliação E Apetrechamento Da Administração Municipal De Londuimbali Na Província Do Huambo		90.884.151,00	0,07
Construção E Reabilitação De Infraestruturas Rodoviárias		2.474.051.535,00	1,85
Asfaltagem De 2,5 Km De Estrada No Bairro Do Calobrinco, Município Sede Do Huambo, Província Do Huambo		250.000.000,00	0,19
Asfaltagem De 3 Km De Estrada No Bairro Da Santa Iria, Município Sede Do Huambo, Província Do Huambo		200.000.000,00	0,15
Concepção E Construção De 1 (Uma) Ponte Sobre O Rio Cunene, Município Da Chicala - Chohohanga.		214.487.344,00	0,16
Concepção E Construção De 1 (Uma) Ponte Sobre O Rio Cutato, Município Do Mungo		274.592.682,00	0,21
Construção Da Ponte Sobre O Rio Bende 10 M -Chicala Chohohanga		34.477.935,00	0,03
Construção Da Ponte Sobre O Rio Ehuto 12 M - Chicala Chohohanga		37.977.935,00	0,03
Reabilitação Da Estrada Secundaria Ucuma – Cacoma Num Total De 47 Km-Ucuma		50.044.894,00	0,04
Reabilitação De Estrada Secundaria Ucuma – Mundundu Num Total De 22 Km-Ucuma		69.779.600,00	0,05
Requalificação De Passeios E Larcis Da Av. Dr. Armindo Monteiro (Rua Principal)-Cachiungo		43.000.000,00	0,03
Requalificação De Passeios E Larcis Na Sede Do Município E Na Comuna Da Chicaa		100.763.259,00	0,08
Requalificação De Passeios E Larcis Na Sede Do Município-Ucuma		42.624.068,00	0,03
Ressealagem De 8,3km Na Sede Do Município Da Caála		45.689.020,00	0,03
Terraplanagem De 25 Km De Estrada Monte Belo - Bimbe E Bailundo - Lunge-Bailundo		75.000.000,00	0,06
Terraplanagem De 15 Km De Estradas No Município Huambo		185.050.000,00	0,14
Terraplanagem De 16km De Estradas-Ecuinha		327.399.423,00	0,24
Terraplanagem De 23 Km De Vias Terciárias-Lonuimbali		90.702.679,00	0,07

 GOVERNO DE ANGOLA Ministério da Economia	ORÇAMENTO GERAL DO ESTADO 2023 Dotação Orçamental Por Órgão	Emissão: 01/03/2023 - 22:58:23 Página: 412
Programa / Projecto	Valor	%
Terraplanagem De 30km Da Via De Acesso Da Sede Municipal A Comuna Do Cambuengo -Mungo	50.727.876,00	0,04
Terraplanagem De Vias Secundárias E Terciárias	381.734.820,00	0,29
Desenvolvimento Da Educação Pré-Escolar	15.000.000,00	0,01
Apetrechamento Das Unidades Escolares	15.000.000,00	0,01
Desenvolvimento Da Rede Urbana	327.871.994,00	0,24
Construção Do Muro De Vedação Do Cemitério Municipal-Chinjenje	34.323.998,00	0,03
Construção Do Muro De Vedação Do Cemitério Municipal-Londuimballi	83.908.008,00	0,06
Reabilitação Do Parque Infantil-Chicala Cholohanga	37.477.935,00	0,03
Reabilitação Do Parque Infantil-Chinjenje	38.531.382,00	0,03
Reparação De Infraestruturas Na Sede Da Vila-Chicala Cholohanga	32.313.285,00	0,02
Requalificação Da Vila Municipal (Lancil, Passeios E Iluminação)	53.814.817,00	0,04
Requalificação Do Parque Infantil Municipal-Cachiungo	47.502.569,00	0,04
Desenvolvimento Do Ensino Secundário Geral	40.000.000,00	0,03
Conclusão Da Construção E Apetrechamento Da Escola De 12 Salas No Bairro De Fátima Urbana	40.000.000,00	0,03
Desenvolvimento Local E Combate À Pobreza	5.919.419.994,00	4,42
Alargamento Da Rede Estrutural De Agua E Saneamento Básico	373.353.052,00	0,28
Apoio As Acções De Cidadania	216.183.832,00	0,16
Construção De Um Cic Cec-Ecunha	60.620.125,00	0,05
Construção E Reabilitação De Infraestruturas Rurais	916.498.892,00	0,68
Construção E Reabilitação De Infraestruturas Sociais	715.291.420,00	0,53
Cuidados Primários De Saúde.	1.402.124.818,00	1,05
Encargos Administrativo Com O Programa De Combate A Pobreza No Municipio	159.005.305,00	0,12
Fomento Da Agricultura, Pecuária, Pescas	740.903.730,00	0,55
Fomento Das Ações Culturais, Promoção Do Turismo E Práticas Desportivas	272.622.442,00	0,20
Merenda Escolar - Pcp	510.500.000,00	0,38
Promoção Do Genero E Empoderamento Da Mulher	552.316.378,00	0,41
Expansão Do Abastecimento De Agua Nas Areas Urbanas, Sedes De Município E Areas Rurais	528.346.415,00	0,39
Construção De 3 Furos De Agua Com Manivelas Na Comuna Do Samboto-Chicala Cholohanga	33.813.285,00	0,03
Construção De 4 Furos De Agua Com Manivelas Na Comuna Do Sambo-Chicala Cholohanga	26.560.356,00	0,02
Construção De Furo De Agua Equipados Com Painéis Solares Na Ombala De Ganda-Bimbe-Bailundo	72.142.587,00	0,05
Melhoria E Ampliação Do Sistema De Abastecimento De Água	137.949.754,00	0,10
Programa De Intervenção Nas Quadras Polidesportivas-Chinjenje	65.966.518,00	0,05
Reabilitação De 20 Pontos De Abastecimento De Agua, Municipio Do Huambo	91.408.365,00	0,07
Reabilitação Do Sistema De Água Na Comuna Da Chipipa, Municipio Do Huambo	73.005.550,00	0,05
Requalificação De Uma Pequena Captação De Água Na Comuna Da Chinhama-Cachiungo	27.500.000,00	0,02
Expansão Do Acesso A Energia Eléctrica Nas Areas Urbanas, Sedes De Município E Areas Rurais	1.024.736.053,00	0,77
Expansão Do Sistema De Iluminação Pública E 200 Ligações Domiciliar 200-Chinjenje	34.000.000,00	0,03
Iluminação Publica	590.445.127,00	0,44
Reabilitação Da Central Térmica Da Comuna Da Calima, No Municipio Do Huambo	59.775.189,00	0,04
Requalificação Da Rede De Iluminação Da Vila Municipal E Comunal Do Cambuengo-Mungo	127.894.629,00	0,10
Requalificação Do Sistema De Iluminação Pública Da Via Principal-Chicala Cholohanga	30.977.935,00	0,02
Requalificação E Ampliação Da Rede Electrica Da Sede Do Municipio-Ecunha	59.973.224,00	0,04
Requalificação E Extensão Da Rede Eléctrica Na Sede Do Municipio Do Cachiungo-12.000m	54.169.949,00	0,04
Requalificação E Extensão Da Rede Eléctrica Nas Sedes Das Comunas Da Chinhama E Chiumbo - 11.000m	67.500.000,00	0,05
Fomento Da Produção Pecuária	83.321.548,00	0,06
Campanha De Vacinação Animal	83.321.548,00	0,06

 GOVERNO DE ANGOLA Ministério da Economia	ORÇAMENTO GERAL DO ESTADO 2023 Dotação Orçamental Por Órgão	Emissão: 01/03/2023 - 22:58:23 Página: 413
Programa / Projecto	Valor	%
Generalização Da Prática Desportiva E Melhoria Do Desporto De Rendimento	156.061.861,00	0,12
Construção De Uma Quadra Polidesportiva No Mungo	26.935.293,00	0,02
Construção E Fiscalização De Uma Quadra Polidesportiva Na Sede Municipal	36.500.000,00	0,03
Reabilitação De 5 Campos De Futebol 11 Na Comuna Sambo-Chicala Chohohango	32.813.284,00	0,02
Reabilitação De 5 Campos De Futebol 11 Na Comuna Do Samboto-Chicala Chohohanga	32.813.284,00	0,02
Requalificação Da Quadra Polidesportiva Na Sede Municipal-Chinjenje	27.000.000,00	0,02
Habitação	248.528.111,00	0,19
Construção E Apetrechamento Das 6 Casas Para Os Antigos Combatentes E Veteranos Da Pátria No Bailundo-Conclusão	88.612.725,00	0,07
Infraestruturização Dos Terrenos Urbanizáveis Da Reservas Fund. Municipal-Chicala Chohohanga	27.477.935,00	0,02
Loteamento De Parcelas De Terreno Para A Auto Construção Dirigida	132.437.451,00	0,10
Intensificação Da Alfabetização E Da Educação De Jovens E Adultos	271.446.509,00	0,20
Implementação Do Programa De Alfabetização	271.446.509,00	0,20
Melhoria Da Assistência Médica E Medicamentosa	1.842.036.123,00	1,38
Apetrechamento De Unidades Hospitalares	208.428.011,00	0,16
Construção De 1 Posto De Saúde Do Tipo 1 Na De Chicuma Cholombia - Chilata	164.477.600,00	0,12
Construção De 2 Postos De Saúde Nas Ombalas Chiweca	118.709.984,00	0,09
Construção De 2 Postos De Saúde No Alto Caiombuca	104.668.416,00	0,08
Construção De 2 Postos De Saúde No Cangongo	84.847.376,00	0,06
Construção De 2 Postos De Saúde No Erimbondó	148.792.473,00	0,11
Construção E Apetrechamento De (1) Um Posto Médico De Tipo Ii No Bimbe-Bailundo	111.233.200,00	0,08
Construção E Apetrechamento De 1 Posto De Saúde - Chipipa	93.466.250,00	0,07
Construção E Apetrechamento De 1 Posto De Saúde - Galanga	93.141.306,00	0,07
Construção E Apetrechamento De 1 Posto De Saúde Na Aldeia De Dondelo	94.665.275,00	0,07
Construção E Apetrechamento De 1 Posto De Saúde Na Calima	94.932.500,00	0,07
Construção E Apetrechamento De 1 Posto De Saúde No Cumbira	117.103.339,00	0,09
Construção E Apetrechamento De Um Posto De Saúde-Chinjenje	44.077.495,00	0,03
Construção E Apetrechamento Do Centro De Saúde Do Cangombe Em Chicala-Chohohanga (Conclusão)	93.684.992,00	0,07
Construção E Apetrechamento Do Posto Médico De Chilemba No Bailundo (Conclusão)	138.979.344,00	0,10
Estudos E Projecto Para Construção Do Hospital Municipal-Chinjenje	37.593.371,00	0,03
Reabilitação Do Centro De Saúde Da Comuna De Luvemba-Bailundo	93.235.191,00	0,07
Melhoria Da Gestão Das Finanças Públicas	102.000.000,00	0,08
Conclusão E Apetrechamento Da Delegação Provincial De Finanças Do Huambo	102.000.000,00	0,08
Melhoria Da Qualidade E Desenvolvimento Do Ensino Primário	4.501.308.029,00	3,36
Conclusão Da Construção Fiscalização E Apetrechamento Da Escola De 12 Salas De Aula No Bairro Codume	76.612.159,00	0,06
Conclusão Da Construção E Fiscalização De 1 Escola De 12 Salas De Aulas No Município Sede Do Huambo	137.500.000,00	0,10
Conclusão Da Construção Fiscalização E Apetrechamento De 1 Escola De 7 Salas De Aula No Bairro Cavongue Alto Município Sede Do Huambo	115.342.249,00	0,09
Conclusão Da Construção, Fiscalização E Apetrechamento De 1 Escola De 15 Salas De Aulas Na Sede Municipal Do Longonjo	318.172.571,00	0,24
Conclusão Da Construção, Fiscalização E Apetrechamento De 1 Escola De 7 Salas De Aulas Na Ombala De Saluimba, Sede Comunal Da Chilata	287.788.766,00	0,22
Conclusão Da Construção, Fiscalização E Apetrechamento De Uma Escola Primária Com 7 Salas De Aulas No Bairro Salupembe	60.625.000,00	0,05
Conclusão E Apetrechamento De 1 Escola De 12 Salas De Aula Na Comuna Do Mbove	134.733.663,00	0,10
Construção Da Escola De 12 Salas De Aulas No Bairro São João, Sector Comandante Vilinga	89.437.500,00	0,07
Construção De Escola De 7 Salas De Aulas No Município De Longonjo-Chilata	232.750.123,00	0,17
Construção De Escola De 7 Salas De Aulas No Município De Mungo	129.533.167,00	0,10


 GOVERNO DE ANGOLA Ministério da Educação	ORÇAMENTO GERAL DO ESTADO 2023 Dotação Orçamental Por Órgão	Emissão: 01/03/2023 - 22:58:23 Página: 414
Programa / Projecto	Valor	%
Construção De Escolas De 12 Salas De Aulas Na Comuna De Cacoma	101.416.616,00	0,08
Construção De Uma Escola Do Ensino Primário Com 7 Salas De Aulas Na Comuna Do Cambuengo, Município Do Mungo	73.762.503,00	0,06
Construção Do Muro De Vedação Da Escola Primária N.º 2 Calandula, Na Comuna Sede Do Bailundo.	51.032.113,00	0,04
Construção E Apetrechamento Da Escola De 7 Salas De Aulas Da Aldeia De Kapa-Kuito Da Comuna De Ucuma	77.632.475,00	0,06
Construção E Apetrechamento Da Escola De 7 Salas De Aulas Do Município No Chiteve	105.751.149,00	0,08
Construção E Apetrechamento De 1 Escola Primária Com 7 Salas De Aula, Na Comuna Do Quipeio	39.221.189,00	0,03
Construção E Apetrechamento De 10 Escolas Comunitárias Em Chicala Chohanga (Conclusão)	34.347.419,00	0,03
Construção E Apetrechamento De 3 Escolas Comunitárias No Bailundo (Conclusão)	80.946.244,00	0,06
Construção E Apetrechamento De 7 Escolas De 7 Salas De Aulas No Lössole - Chinjenje	40.000.000,00	0,03
Construção E Apetrechamento De 7 Escolas De 7 Salas De Aulas No Município De Chinjenje	74.575.000,00	0,06
Construção E Apetrechamento De Uma Escola De 12 Salas De Aulas Na Comuna Da Chinhama, Município Do Cachiungo	81.802.689,00	0,06
Construção E Apetrechamento De Uma Escola De 7 Salas De Aula Na Comuna Do Hengue, Município Do Bailundo	39.561.538,00	0,03
Construção E Apetrechamento De Uma Escola De 7 Salas De Aula Na Comuna Do Lunge Município Do Bailundo	35.000.000,00	0,03
Construção E Apetrechamento De Uma Escola Primária Com 7 Salas De Aula Em Chitatemela	82.877.375,00	0,06
Construção E Apetrechamento De Uma Escola Primária Com 7 Salas De Aula Na Aldeia De Candingo	67.794.838,00	0,05
Construção E Apetrechamento De Uma Escola Primária Com 7 Salas De Aula- Calima	241.560.075,00	0,18
Construção E Apetrechamento De Uma Escola Primária Com 7 Salas De Aula- Chipipa	91.035.100,00	0,07
Construção E Apetrechamento De Uma Escola Primária Com 7 Salas De Aula- Cumbira	84.232.648,00	0,06
Construção E Apetrechamento De Uma Escola Primária Com 7 Salas De Aula- Galanga	321.841.547,00	0,24
Construção E Apetrechamento De Uma Escola Primária Com 7 Salas De Aula- Sambu	235.188.720,00	0,18
Construção E Apetrechamento De Uma Escola Primária Com 7 Salas De Aula- Samboto	46.962.415,00	0,04
Construção E Apetrechamento De Uma Escola Primária Com 7 Salas De Aula-Luvenba	115.913.750,00	0,09
Construção E Apetrechamento De Uma Escola Primária Com 7 Salas De Aulas Na Aldeia Do Chitue	79.424.956,00	0,06
Construção E Apetrechamento De Uma Escola Primária Com 7 Salas De Aulas Na Aldeia Do Dondelo	86.063.078,00	0,06
Construção E Apetrechamento De Uma Escola Primária De 7 Salas De Aulas Em Ombala Chiteva - Mungo	59.924.686,00	0,04
Construção E Apetrechamento De Uma Escola Primária De 7 Salas De Aulas No Bairro Vigilancia Do Município De Mungo	43.658.557,00	0,03
Construção Fiscalização E Apetrechamento Da Escola De 7 Salas De Aulas Na Comuna Do Alto Hama, Município Do Londuimbali	93.125.000,00	0,07
Construção Fiscalização E Apetrechamento De 1 Escola De 7 Salas De Aula No Bairro São João, Sede Do Município Do Ucuma	59.385.634,00	0,04
Construção Fiscalização E Apetrechamento De Uma Escola De 12 Salas De Aulas Da Comuna De Mundundu	112.067.924,00	0,08
Construção, Fiscalização E Apetrechamento Da Escola De 7 Salas - Aldeia De Cassoco	107.913.953,00	0,08
Reabilitação, Fiscalização E Apetrechamento Da Escola N.º 2 Na Sede Do Município	85.000.000,00	0,06
Requalificação E Apetrechamento De 7 Salas De Aulas Na Escola N. 7, Bairro Gomes, Município Do Cachiungo	69.793.640,00	0,05
Melhoria Do Saneamento Básico	2.052.861.312,00	1,53
Construção De Uma Zona De Transferência De Resíduos-Ucuma	78.392.718,00	0,06
Limpeza E Saneamento	1.908.682.995,00	1,43
Reabilitação Das Valas De Drenagem Da Sede Municipal-Ucuma	65.785.599,00	0,05
Promoção Da Cidadania E Da Participação Dos Cidadãos Na Governação	493.893.500,00	0,37
Apoio Alimentar Ao Centro De Acolhimento De Crianças - Missão Da Hanga	1.000.000,00	0,00
Apoio Alimentar Aos Residentes Vulneráveis De 3.ª Idade - Longonjo	500.000,00	0,00
Apoio Aos Centros Comunitários	30.250.000,00	0,02

 GOVERNO DE ANGOLA Ministério da Economia	ORÇAMENTO GERAL DO ESTADO 2023 Dotação Orçamental Por Órgão	Emissão: 01/03/2023 - 22:58:23 Página: 415
Programa / Projecto	Valor	%
Apoio Aos Residentes Vulneráveis De 3.ª Idade - Longonjo	1.000.000,00	0,00
Apoio Com Bens De 1ª Necessidade A Jovens Controlados Pelo Cnj-Huambo	7.504.500,00	0,01
Aquisição De Indumentária Dos Grupos De Dança Lissemba	800.834,00	0,00
Aquisição De Indumentária Para 2 Grupos De Dança Tradicional	800.834,00	0,00
Aquisição De Serviços De Manutenção Da Rede De Iluminação Pública, No Lepi	100.000.000,00	0,07
Aquisição E Aplicação De Placas Toponímicas - Bailundo	1.000.000,00	0,00
Aquisição E Distribuição De Material Desportivo - Longonjo	800.000,00	0,00
Arborização E Construção De Um Jardim - Sede Do Sambo	3.000.000,00	0,00
Arborização Urbana Dos Municípios E Comunas - Bailundo	1.000.000,00	0,00
Arborização Urbana Dos Municípios E Comunas - Longonjo	1.200.000,00	0,00
Construção De 1 Fontenários Na Comuna Do Quipeio	2.600.000,00	0,00
Construção De 1 Manivela - Sede Da Comuna Do Lunge	1.000.000,00	0,00
Construção De Fontenários Na Comuna Sede - Ecuinha	1.000.000,00	0,00
Expansão Da Rede De Iluminação Pública - Ecuinha	2.465.004,00	0,00
Expansão Da Rede De Iluminação Pública - Sede Municipal	5.000.000,00	0,00
Implementação Do Buapp	54.000.000,00	0,04
Manutenção Da Rede De Iluminação Pública - Longonjo	500.000,00	0,00
Manutenção Da Rede De Iluminação Pública - Lunge	2.500.000,00	0,00
Manutenção De Equipamentos De Iluminação Pública - Comuna Do Quipeio	750.000,00	0,00
Manutenção De Equipamentos De Iluminação Pública - Sede Municipal	750.000,00	0,00
Manutenção De Escola Primária - Comuna Ussoque	25.000.000,00	0,02
Manutenção De Escolas Do Ensino Primário - Bailundo	1.000.000,00	0,00
Manutenção De Escolas Primárias Nas Aldeias - Longonjo	4.500.000,00	0,00
Manutenção De Manivelas - Comuna De Luvemba	1.000.000,00	0,00
Manutenção De Manivelas Nas Aldeias - Longonjo	1.110.000,00	0,00
Manutenção De Ponteco - Comuna De Hengue	1.000.000,00	0,00
Manutenção De Ponteco - Comuna De Luvemba	1.000.000,00	0,00
Manutenção De Ponteco - Rio Cafulo	1.000.000,00	0,00
Manutenção De Ponteco - Tembua-Bailundo	1.000.000,00	0,00
Manutenção De Pontecos - Rio Apupa	3.350.000,00	0,00
Manutenção Do Troço Rodoviário Bimbe	1.000.000,00	0,00
Manutenção Dos Campos De Futebol - Longonjo	3.000.000,00	0,00
Manutenção Dos Sistemas De Abastecimento De Água - Longonjo	1.390.000,00	0,00
Manutenção Dos Troços Rodoviários Caweie-Mande	4.000.000,00	0,00
Obras De Saneamento Básico Ou De Manutenção De Serviços	8.000.000,00	0,01
Operação E Manutenção Geral Dos Ctgom	146.800.000,00	0,11
Realização Do Eyele - Edição 2022 - Sede Municipal Do Bailundo	1.000.000,00	0,00
Realização Do Eyele - Edição 2022 - Sede Municipal Do Longonjo	1.850.000,00	0,00
Recolocação De 50 Lâmpadas De Iluminação Pública	5.689.000,00	0,00
Reparação E Requalificação De Jardins	47.450.000,00	0,04
Reparação Geral Do Sistema De Iluminação Pública	2.000.000,00	0,00
Requalificação De Espaços Verdes Na Sede. Primeira Fase	2.000.000,00	0,00
Requalificação De Espaços Verdes Na Sede. Segunda Fase.	5.000.000,00	0,00
Requalificação Dos Campos Desportivos - Ecuinha	3.333.330,00	0,00
Requalificação Dos Campos Desportivos - Sede Comunal	1.999.998,00	0,00
Reforço Do Combate À Criminalidade E À Delinquência	143.197.603,00	0,11
Conclusão Da Construção Fiscalização E Apetrechamento Do Posto De Policia Na Comuna Da Calenga	59.497.603,00	0,04

 GOVERNO DA ANGOLA Ministério da Economia	ORÇAMENTO GERAL DO ESTADO 2023 Dotação Orçamental Por Orgão	Emissão: 01/03/2023 - 22:58:23 Página: 416
Programa / Projecto		Valor %
Conclusão Da Construção Fiscalização E Apetrechamento Do Posto De Policia Na Comuna Do Cuima		83.700.000,00 0,06
Valorização Da Família E Reforço Das Competências Familiares		72.380.000,00 0,05
Apoio As Famílias Vítimas Calamidades E Catástrofes Naturais		22.850.000,00 0,02
Serviço De Assistência Social A Famílias E Pessoas Vulneráveis		49.530.000,00 0,04
Valorização E Dinamização Do Património Histórico E Cultural		27.285.411,00 0,02
Construção Da Biblioteca Municipal-Chinjenje (Apetrechamento)		27.285.411,00 0,02
PROJECTOS DE INVESTIMENTOS PÚBLICOS LOCAL - PROJECTOS PIIM		
Município / Projecto / Actividade		Valor
Total Geral		11.939.314.495,00
Bailundo		1.168.668.872,00
Construção De Furo De Agua Equipados Com Painéis Solares Na Ombala De Ganda-Bimbe-Bailundo		72.142.587,00
Construção Do Muro De Vedação Da Escola Primária N.º 2 Calandula, Na Comuna Sede Do Bailundo.		51.032.113,00
Construção E Apetrechamento Da Administração Comunal Do Bimbe (Conclusão)-Bailundo		80.270.002,00
Construção E Apetrechamento Da Residência Dos Técnicos Na Comuna De Lunge - Bailundo		92.634.909,00
Construção E Apetrechamento De (1) Um Posto Médico De Tipo Ii No Bimbe-Bailundo		111.233.200,00
Construção E Apetrechamento De 3 Escolas Comunitarias No Bailundo (Conclusão)		80.946.244,00
Construção E Apetrechamento De Uma Escola De 7 Salas De Aula Na Comuna Do Hengue, Município Do Bailundo		39.561.538,00
Construção E Apetrechamento De Uma Escola De 7 Salas De Aula Na Comuna Do Lunge Município Do Bailundo		35.000.000,00
Construção E Apetrechamento De Uma Escola Primária Com 7 Salas De Aula-Luvemba		115.913.750,00
Construção E Apetrechamento De Uma Residência Para Técnicos Bimbe - Bailundo		36.932.220,00
Construção E Apetrechamento Do Posto Médico De Chilemba No Bailundo (Conclusão)		138.979.344,00
Construção E Apetrechamento Das 6 Casas Para Os Antigos Combatentes E Veteranos Da Pátria No Bailundo-Conclusão		88.612.725,00
Reabilitação Do Centro De Saúde Da Comuna De Luvemba-Bailundo		93.235.191,00
Reabilitação, Ampliação E Apetrechamento Da Administração Municipal De Bailundo Na Província Do Huambo		57.175.049,00
Terraplanagem De 25 Km De Estrada Monte Belo - Bimbe E Bailundo - Lunge-Bailundo		75.000.000,00
Caála		679.735.715,00
Conclusão Da Construção Fiscalização E Apetrechamento Da Escola De 12 Salas De Aula No Bairro Codume		76.612.159,00
Conclusão Da Construção Fiscalização E Apetrechamento Do Posto De Policia Na Comuna Da Calenga		59.497.603,00
Conclusão Da Construção Fiscalização E Apetrechamento Do Posto De Policia Na Comuna Do Cuima		83.700.000,00
Conclusão Da Construção, Fiscalização E Apetrechamento Da Administração Comunal Da Calenga		78.062.000,00
Construção E Fiscalização De Uma Quadra Polidesportiva Na Sede Municipal		36.500.000,00
Construção, Fiscalização E Apetrechamento Da Escola De 7 Salas - Aldeia De Cassoco		107.913.953,00
Reabilitação Do Palácio Do Administrador Municipal Da Caála		56.000.000,00
Reabilitação E Fiscalização Do Cemitério Municipal Da Caála		50.760.980,00
Reabilitação, Fiscalização E Apetrechamento Da Escola N.º 2 Na Sede Do Município		85.000.000,00
Resselagem De 8,3km Na Sede Do Município Da Caála		45.689.020,00
Cachiungo		527.144.872,00
Conclusão Da Construção, Fiscalização E Apetrechamento De Uma Escola Primária Com 7 Salas De Aulas No Bairro Salupembe		60.625.000,00
Construção De Um Novo Cemitério Municipal-Cachiungo		75.251.025,00
Construção E Apetrechamento De Uma Escola De 12 Salas De Aulas Na Comuna Da Chinhama, Município Do Cachiungo		81.802.689,00
Requalificação De Passeios E Lancis Da Av. Dr. Armindo Monteiro (Rua Principal)-Cachiungo		43.000.000,00
Requalificação De Uma Pequena Captação De Agua Na Comuna Da Chinhama-Cachiungo		27.500.000,00
Requalificação Do Parque Infantil Municipal-Cachiungo		47.502.569,00
Requalificação E Apetrechamento De 7 Salas De Aulas Na Escola N. 7, Bairro Gomes, Município Do Cachiungo		69.793.640,00

 GOVERNO DE ANGOLA Ministério da Economia	ORÇAMENTO GERAL DO ESTADO 2023 Dotação Orçamental Por Órgão	Emissão: 01/03/2023 - 22:58:23 Página: 417
Município / Projecto / Actividade	Valor	
Requalificação E Extensão Da Rede Eléctrica Na Sede Do Município Do Cachiungo-12.000m	54.169.949,00	
Requalificação E Extensão Da Rede Eléctrica Nas Sedes Das Comunas Da Chinhama E Chiumbo - 11.000m	67.500.000,00	
Chicala-Cholohanga	1.235.063.712,00	
Concepção E Construção De 1 (Uma) Ponte Sobre O Rio Cunene, Município Da Chicala - Cholohanga.	214.487.344,00	
Conclusão E Apetrechamento De 1 Escola De 12 Salas De Aula Na Comuna Do Mbave	134.733.663,00	
Construção Da Ponte Sobre O Rio Bende 10 M -Chicala Cholohanga	34.477.935,00	
Construção Da Ponte Sobre O Rio Ehuto 12 M - Chicala Cholohanga	37.977.935,00	
Construção De 3 Furos De Água Com Manivelas Na Comuna Do Samboto-Chicala Cholohanga	33.813.285,00	
Construção De 4 Furos De Água Com Manivelas Na Comuna Do Sambo-Chicala Cholohanga	26.560.356,00	
Construção Do Cemitério Municipal-Chicala Cholohanga	31.477.935,00	
Construção E Apetrechamento De 10 Escolas Comunitárias Em Chicala Cholohanga (Conclusão)	34.347.419,00	
Construção E Apetrechamento De Uma Escola Primária Com 7 Salas De Aula- Sambo	235.188.720,00	
Construção E Apetrechamento De Uma Escola Primária Com 7 Salas De Aula- Samboto	46.962.415,00	
Construção E Apetrechamento Do Centro De Saúde Do Cangombe Em Chicala-Cholohanga (Conclusão)	93.684.992,00	
Construção E Apetrechamento Da Residência Para Administrador Comunal Do Samboto -Chicala Cholohanga	46.000.120,00	
Infraestruturação Dos Terrenos Urbanizáveis Da Reservas Fund. Municipal-Chicala Cholohanga	27.477.935,00	
Reabilitação De 5 Campos De Futebol 11 Na Comuna Sambo-Chicala Cholohanga	32.813.284,00	
Reabilitação De 5 Campos De Futebol 11 Na Comuna Do Samboto-Chicala Cholohanga	32.813.284,00	
Reabilitação Do Clube Recreativo Da Sede Municipal-Chicala Cholohanga (Conclusão)	44.000.000,00	
Reabilitação Do Parque Infantil-Chicala Cholohanga	37.477.935,00	
Reabilitação E Ampliação Da Procuradoria Geral Da República Da Chicala-Chicala Cholohanga	27.477.935,00	
Reparação De Infraestruturas Na Sede Da Vila-Chicala Cholohanga	32.313.285,00	
Requalificação Do Sistema De Iluminação Pública Da Via Principal-Chicala Cholohanga	30.977.935,00	
Chinjenje	678.032.682,00	
Construção Da Biblioteca Municipal-Chinjenje (Apetrechamento)	27.285.411,00	
Construção Da Repartição Municipal Da Saúde-Chinjenje	40.457.158,00	
Construção Do Muro De Vedação Do Cemitério Municipal-Chinjenje	34.323.998,00	
Construção Do Palácio De Justiça-Chinjenje	32.000.000,00	
Construção E Apetrechamento De 7 Escolas De 7 Salas De Aulas No Lossole - Chinjenje	40.000.000,00	
Construção E Apetrechamento De 7 Escolas De 7 Salas De Aulas No Município De Chinjenje	74.575.000,00	
Construção E Apetrechamento De Duas Residência Protocolares (Administradores)-Chinjenje	51.176.360,00	
Construção E Apetrechamento De Um Posto De Saúde-Chinjenje	44.077.495,00	
Estudos E Projecto Para Construção Do Hospital Municipal-Chinjenje	37.593.371,00	
Expansão Do Sistema De Iluminação Pública E 200 Ligações Domiciliar 200-Chinjenje	34.000.000,00	
Programa De Intervenção Nas Quadras Polidesportivas-Chinjenje	65.966.518,00	
Reabilitação Do Parque Infantil-Chinjenje	38.531.382,00	
Reabilitação E Apetrechamento Do Palácio Do Município De Chinjenje	30.282.730,00	
Requalificação Da Quadra Polidesportiva Na Sede Municipal-Chinjenje	27.000.000,00	
Requalificação De Passeios E Lancis Na Sede Do Município E Na Comuna Da Chiaca	100.763.259,00	
Ecunha	1.033.513.645,00	
Construção De Um Cic Cec-Ecunha	60.620.125,00	
Construção E Apetrechamento Da Residencia Do Administrador Do Chiheiro Em Ecunha	135.474.162,00	
Construção E Apetrechamento De 1 Escola Primária Com 7 Salas De Aula, Na Comuna Do Quipeio	39.221.189,00	
Construção E Apetrechamento De 1 Posto De Saúde Na Aldeia De Dondelo	94.665.275,00	
Construção E Apetrechamento De Uma Escola Primária Com 7 Salas De Aula Em Chitatomela	82.877.375,00	
Construção E Apetrechamento De Uma Escola Primária Com 7 Salas De Aula Na Aldeia De Candingo	67.794.838,00	
Construção E Apetrechamento De Uma Escola Primária Com 7 Salas De Aulas Na Aldeia Do Chitue	79.424.956,00	

 GOVERNO DE ANGOLA Ministério do Orçamento	ORÇAMENTO GERAL DO ESTADO 2023 Dotação Orçamental Por Órgão	Emissão: 01/03/2023 - 22:58:23 Página: 418
Município / Projecto / Actividade	Valor	
Construção E Apetrechamento De Uma Escola Primária Com 7 Salas De Aulas Na Aldeia Do Dondelo	86.063.078,00	
Requalificação E Ampliação Da Rede Electrica Da Sede Do Municipio-Ecunha	59.973.224,00	
Terraplanagem De 16km De Estradas-Ecunha	327.399.423,00	
Huambo	1.962.551.085,00	
Asfaltagem De 2,5 Km De Estrada No Bairro Do Calobrinco, Municipio Sede Do Huambo, Provincia Do Huambo	250.000.000,00	
Asfaltagem De 3 Km De Estrada No Bairro Da Santa Iria, Municipio Sede Do Huambo, Provincia Do Huambo	200.000.000,00	
Conclusão Da Construção E Apetrechamento Da Escola De 12 Salas No Bairro De Fátima Urbana	40.000.000,00	
Conclusão Da Construção E Fiscalização De 1 Escola De 12 Salas De Aulas No Municipio Sede Do Huambo	137.500.000,00	
Conclusão Da Construção Fiscalização E Apetrechamento De 1 Escola De 7 Salas De Aula No Bairro Cavongue Alto Municipio Sede Do Huambo	109.797.313,00	
Conclusão E Apetrechamento Da Delegação Provincial De Finanças Do Huambo	102.000.000,00	
Construção Da Escola De 12 Salas De Aulas No Bairro São João, Sector Comandante Vilinga	89.437.500,00	
Construção E Apetrechamento De 1 Posto De Saúde - Chipipa	93.466.250,00	
Construção E Apetrechamento De 1 Posto De Saúde Na Calima	94.932.500,00	
Construção E Apetrechamento De Uma Escola Primária Com 7 Salas De Aula- Calima	241.560.075,00	
Construção E Apetrechamento De Uma Escola Primária Com 7 Salas De Aula- Chipipa	91.035.100,00	
Construção E Apetrechamento De Uma Escola Primaria De 7 Salas De Aulas Em Ombala Chiteva - Mungo	59.924.686,00	
Construção E Apetrechamento De Uma Escola Primaria De 7 Salas De Aulas No Bairro Vigilancia Do Municipio De Mungo	43.658.557,00	
Reabilitação Da Central Térmica Da Comuna Da Calima, No Municipio Do Huambo	59.775.189,00	
Reabilitação De 20 Pontos De Abastecimento De Agua, Municipio Do Huambo	91.408.365,00	
Reabilitação Do Sistema De Agua Na Comuna Da Chipipa, Municipio Do Huambo	73.005.550,00	
Terraplanagem De 15 Km De Estradas No Municipio Huambo	185.050.000,00	
Londumbali	1.331.274.043,00	
Construção Do Muro De Vedação Do Cemitério Municipal-Londumbali	83.908.008,00	
Construção E Apetrechamento De 1 Posto De Saúde - Galanga	93.141.306,00	
Construção E Apetrechamento De 1 Posto De Saúde No Cumbira	117.103.339,00	
Construção E Apetrechamento De Uma Escola Primária Com 7 Salas De Aula- Cumbira	84.232.648,00	
Construção E Apetrechamento De Uma Escola Primária Com 7 Salas De Aula- Galanga	321.841.547,00	
Construção Fiscalização E Apetrechamento Da Escola De 7 Salas De Aulas Na Comuna Do Alto Hama, Municipio Do Londumbali	93.125.000,00	
Reabilitação Da Casa Protocolar Da Comuna Da Cumbira, Municipio Do Londumbali	89.070.700,00	
Reabilitação Da Casa Protocolar Da Comuna Da Galanga, Municipio Do Londumbali	98.805.000,00	
Reabilitação Da Casa Protocolar Da Comuna Do Alto Hama, Municipio Do Londumbali	78.975.000,00	
Reabilitação Da Casa Protocolar Da Comuna Do Ussoque, Municipio Do Londumbali	89.484.665,00	
Reabilitação, Ampliação E Apetrechamento Da Administração Municipal De Londumbali Na Provincia Do Huambo	90.884.151,00	
Terraplanagem De 23 Km De Vias Terciárias-Londumbali	90.702.679,00	
Longonjo	1.171.191.065,00	
Conclusão Da Construção, Fiscalização E Apetrechamento De 1 Escola De 15 Salas De Aulas Na Sede Municipal Do Longonjo	318.172.571,00	
Conclusão Da Construção, Fiscalização E Apetrechamento De 1 Escola De 7 Salas De Aulas Na Ombala De Saluimba, Sede Comunal Da Chilata	287.788.766,00	
Construção De 1 Posto De Saúde Do Tipo 1 Na De Chicuma Cholombia - Chilata	164.477.600,00	
Construção De Escola De 7 Salas De Aulas No Municipio De Longonjo-Chilata	232.750.123,00	
Construção E Fiscalização Da Residência Do Administrador Da Comuna Do Lepi	168.002.005,00	
Mungo	1.194.279.216,00	
Concepção E Construção De 1 (Uma) Ponte Sobre O Rio Cutato, Municipio Do Mungo	274.592.682,00	
Construção De 2 Postos De Saúde Nas Ombalas Chiweca	118.709.984,00	
Construção De 2 Postos De Saúde No Alto Caiombuca	104.668.416,00	
Construção De 2 Postos De Saúde No Cangongo	84.847.376,00	

	ORÇAMENTO GERAL DO ESTADO 2023	Emissão: 01/03/2023 - 22:58:23
	Dotação Orçamental Por Orgão	Página: 419


Município / Projecto / Actividade	Valor
Construção De 2 Postos De Saúde No Erimondo	148.792.473,00
Construção De Escola De 7 Salas De Aulas No Município De Mungo	129.533.167,00
Construção De Uma Escola Do Ensino Primário Com 7 Salas De Aulas Na Comuna Do Cambuengo, Município Do Mungo	73.762.503,00
Construção De Uma Quadra Polidesportiva No Mungo	26.935.293,00
Requalificação Da Rede De Iluminação Da Vila Municipal E Comunal Do Cambuengo-Mungo	127.894.629,00
Requalificação Da Vila Municipal (Lancil, Passeios E Iluminação)	53.814.817,00
Terraplanagem De 30km Da Via De Acesso Da Sede Municipal A Comuna Do Cambuengo -Mungo	50.727.876,00
Ucuma	848.328.740,00
Construção Da Residencia Do Administrador Comunal De Cacoma (Conclusão)-Ucuma	59.826.652,00
Construção De Escolas De 12 Salas De Aulas Na Comuna De Cacoma	101.416.616,00
Construção De Uma Zona De Transferência De Resíduos-Ucuma	78.392.718,00
Construção E Apetrechamento Da Escola De 7 Salas De Aulas Da Aldeia De Kapa-Kuito Da Comuna De Ucuma	77.632.475,00
Construção E Apetrechamento Da Escola De 7 Salas De Aulas Do Município No Chiteve	105.751.149,00
Construção Fiscalização E Apetrechamento De 1 Escola De 7 Salas De Aula No Bairro São João, Sede Do Município Do Ucuma	59.385.634,00
Construção Fiscalização E Apetrechamento De Uma Escola De 12 Salas De Aulas Da Comuna De Mundundu	112.067.924,00
Construção E Ampliação Do Palácio Do Administrador Municipal-Conclusão-Ucuma	25.621.411,00
Reabilitação Da Estrada Secundaria Ucuma – Cacoma Num Total De 47 Km-Ucuma	50.044.894,00
Reabilitação Das Valas De Drenagem Da Sede Municipal-Ucuma	65.785.599,00
Reabilitação De Estrada Secundaria Ucuma – Mundundu Num Total De 22 Km-Ucuma	69.779.600,00
Requalificação De Passeios E Lancis Na Sede Do Município-Ucuma	42.624.068,00
Vários Municípios-Uíge	109.530.848,00
Construção E Reabilitação De Infraestruturas Rurais	42.826.348,00
Construção E Reabilitação De Infraestruturas Sociais	66.704.500,00

PROJECTOS DE INVESTIMENTOS PÚBLICOS LOCAL - OUTROS PROJECTOS

Município / Projecto / Actividade	Valor
Total Geral	6.606.928.189,00
Huambo	4.711.315.673,00
Conclusão Da Construção Fiscalização E Apetrechamento De 1 Escola De 7 Salas De Aula No Bairro Cavongue Alto Município Sede Do Huambo	5.544.936,00
Construção Da 1ª Fase Do Novo Cemitério Do Huambo	4.705.770.737,00
Vários Municípios-Uíge	1.895.612.516,00
Alargamento Da Rede Estrutural De Água E Saneamento Básico	373.353.052,00
Construção E Reabilitação De Infraestruturas Rurais	873.672.544,00
Construção E Reabilitação De Infraestruturas Sociais	648.586.920,00


DESPESAS DE NATUREZA POR UNIDADE ORÇAMENTAL

Unidade Orçamental / Natureza	Valor	%
Administração Municipal Da Caala	5.654.051.362,00	100,00
Despesas Correntes	4.560.534.087,00	80,66
Despesas Com O Pessoal	2.832.137.236,00	50,09
Contribuições Do Empregador	216.821.109,00	3,83
Despesas Em Bens E Serviços	1.511.526.085,00	26,73
Subsídios E Transferências Correntes	49.657,00	0,00
Despesas De Capital	1.093.517.275,00	19,34
Investimentos	1.093.517.275,00	19,34

 GOVERNO DE ANGOLA <small>Ministério das Finanças</small>	ORÇAMENTO GERAL DO ESTADO 2023 Dotação Orçamental Por Órgão	Emissão: 01/03/2023 - 22:58:23 Página: 420
Unidade Orçamental / Natureza	Valor	%
Administração Municipal De Cachiungo	4.233.965.458,00	100,00
Despesas Correntes	3.178.876.081,00	75,08
Despesas Com O Pessoal	1.783.855.811,00	42,13
Contribuições Do Empregador	128.759.115,00	3,04
Despesas Em Bens E Serviços	1.266.053.955,00	29,90
Subsídios E Transferências Correntes	207.200,00	0,00
Despesas De Capital	1.055.089.377,00	24,92
Investimentos	1.055.089.377,00	24,92
Administração Municipal De Ecuha	4.069.115.763,00	100,00
Despesas Correntes	2.858.851.963,00	70,26
Despesas Com O Pessoal	1.321.517.215,00	32,48
Contribuições Do Empregador	113.770.183,00	2,80
Despesas Em Bens E Serviços	1.420.642.565,00	34,91
Subsídios E Transferências Correntes	2.922.000,00	0,07
Despesas De Capital	1.210.263.800,00	29,74
Outras Despesas De Capital	1.366.200,00	0,03
Investimentos	1.208.897.600,00	29,71
Administração Municipal De Tchicala Tcholohanga	4.360.947.577,00	100,00
Despesas Correntes	3.029.120.467,00	69,46
Despesas Com O Pessoal	1.666.314.829,00	38,21
Contribuições Do Empregador	125.277.268,00	2,87
Despesas Em Bens E Serviços	1.232.955.995,00	28,27
Subsídios E Transferências Correntes	4.572.375,00	0,10
Despesas De Capital	1.331.827.110,00	30,54
Investimentos	1.331.827.110,00	30,54
Administração Municipal Do Bailundo	5.696.967.527,00	100,00
Despesas Correntes	3.962.269.931,00	69,55
Despesas Com O Pessoal	2.601.106.942,00	45,66
Contribuições Do Empregador	249.021.167,00	4,37
Despesas Em Bens E Serviços	1.104.057.931,00	19,38
Subsídios E Transferências Correntes	8.083.891,00	0,14
Despesas De Capital	1.734.697.596,00	30,45
Investimentos	1.734.697.596,00	30,45
Administração Municipal Do Chinjenje	3.055.200.209,00	100,00
Despesas Correntes	2.181.747.168,00	71,41
Despesas Com O Pessoal	1.002.911.851,00	32,83
Contribuições Do Empregador	90.413.538,00	2,96
Despesas Em Bens E Serviços	1.063.279.519,00	34,80
Subsídios E Transferências Correntes	25.142.260,00	0,82
Despesas De Capital	873.453.041,00	28,59
Investimentos	873.453.041,00	28,59
Administração Municipal Do Huambo	9.103.751.435,00	100,00
Despesas Correntes	7.427.160.597,00	81,58

 GOVERNO DE ANGOLA Ministério do Orçamento	ORÇAMENTO GERAL DO ESTADO 2023 Dotação Orçamental Por Órgão	Emissão: 01/03/2023 - 22:58:23 Página: 421
Unidade Orçamental / Natureza	Valor	%
Despesas Com O Pessoal	4.789.029.196,00	52,61
Contribuições Do Empregador	5.100.000.000,00	5,60
Despesas Em Bens E Serviços	2.120.801.929,00	23,30
Subsídios E Transferências Correntes	7.329.472,00	0,08
Despesas De Capital	1.676.590.838,00	18,42
Outras Despesas De Capital	8.625.000,00	0,09
Investimentos	1.667.965.838,00	18,32
Administração Municipal Do Londuimbali	4.642.390.889,00	100,00
Despesas Correntes	3.191.558.087,00	68,75
Despesas Com O Pessoal	1.968.131.892,00	42,39
Contribuições Do Empregador	128.771.311,00	2,77
Despesas Em Bens E Serviços	1.094.654.884,00	23,58
Despesas De Capital	1.450.832.802,00	31,25
Investimentos	1.450.832.802,00	31,25
Administração Municipal Do Longonjo	4.048.530.489,00	100,00
Despesas Correntes	2.859.671.927,00	70,63
Despesas Com O Pessoal	1.236.856.207,00	30,55
Contribuições Do Empregador	124.508.815,00	3,08
Despesas Em Bens E Serviços	1.470.405.404,00	36,32
Subsídios E Transferências Correntes	27.901.501,00	0,69
Despesas De Capital	1.188.858.562,00	29,37
Investimentos	1.188.858.562,00	29,37
Administração Municipal Do Mungo	3.715.909.900,00	100,00
Despesas Correntes	2.456.970.039,00	66,12
Despesas Com O Pessoal	1.301.861.965,00	35,03
Contribuições Do Empregador	81.425.886,00	2,19
Despesas Em Bens E Serviços	1.073.223.630,00	28,88
Subsídios E Transferências Correntes	458.558,00	0,01
Despesas De Capital	1.258.939.861,00	33,88
Investimentos	1.258.939.861,00	33,88
Administração Municipal Do Ucuma	3.277.324.424,00	100,00
Despesas Correntes	2.115.667.326,00	64,55
Despesas Com O Pessoal	1.064.031.362,00	32,47
Contribuições Do Empregador	123.500.000,00	3,77
Despesas Em Bens E Serviços	924.178.364,00	28,20
Subsídios E Transferências Correntes	3.957.600,00	0,12
Despesas De Capital	1.161.657.098,00	35,45
Investimentos	1.161.657.098,00	35,45
Centro De Form.Profissional Fadarío Muteka	141.831.646,00	100,00
Despesas Correntes	141.831.646,00	100,00
Despesas Com O Pessoal	113.861.140,00	80,28
Contribuições Do Empregador	9.904.340,00	6,98
Despesas Em Bens E Serviços	15.006.364,00	10,58

 GOVERNO DE ANGOLA Ministério da Economia	ORÇAMENTO GERAL DO ESTADO 2023 Dotação Orçamental Por Órgão	Emissão: 01/03/2023 - 22:58:23 Página: 422
Unidade Orçamental / Natureza	Valor	%
Subsídios E Transferências Correntes	3.059.802,00	2,16
Centro De Medicina E Reab.Física Dr.António Agostinho Neto	905.166.963,00	100,00
Despesas Correntes	818.226.335,00	90,40
Despesas Com O Pessoal	364.341.074,00	40,25
Contribuições Do Empregador	28.874.857,00	3,19
Despesas Em Bens E Serviços	424.965.083,00	46,95
Subsídios E Transferências Correntes	45.321,00	0,01
Despesas De Capital	86.940.628,00	9,60
Investimentos	86.940.628,00	9,60
Gabinete Provincial Da Saúde Do Huambo	838.641.820,00	100,00
Despesas Correntes	838.641.820,00	100,00
Despesas Com O Pessoal	303.002.301,00	36,13
Contribuições Do Empregador	24.215.344,00	2,89
Despesas Em Bens E Serviços	174.534.684,00	20,81
Subsídios E Transferências Correntes	336.889.491,00	40,17
Gabinete Provincial De Educação Do Huambo	48.564.877.151,00	100,00
Despesas Correntes	48.456.127.326,00	99,78
Despesas Com O Pessoal	44.340.627.447,00	91,30
Contribuições Do Empregador	2.900.500.444,00	5,97
Despesas Em Bens E Serviços	943.352.926,00	1,94
Subsídios E Transferências Correntes	271.646.509,00	0,56
Despesas De Capital	108.749.825,00	0,22
Investimentos	108.749.825,00	0,22
Governo Provincial Do Huambo	21.589.622.421,00	100,00
Despesas Correntes	16.645.367.363,00	77,10
Despesas Com O Pessoal	9.990.694.599,00	46,28
Contribuições Do Empregador	643.320.494,00	2,98
Despesas Em Bens E Serviços	3.970.988.788,00	18,39
Subsídios E Transferências Correntes	2.040.363.482,00	9,45
Despesas De Capital	4.944.255.058,00	22,90
Outras Despesas De Capital	13.545.730,00	0,06
Investimentos	4.930.709.328,00	22,84
Hospital Provincial Do Huambo	7.530.623.307,00	100,00
Despesas Correntes	7.366.393.825,00	97,82
Despesas Com O Pessoal	3.584.966.228,00	47,61
Contribuições Do Empregador	240.967.788,00	3,20
Despesas Em Bens E Serviços	3.540.388.184,00	47,01
Subsídios E Transferências Correntes	71.625,00	0,00
Despesas De Capital	164.229.482,00	2,18
Investimentos	164.229.482,00	2,18
Hospital Sanatório Do Huambo	1.828.259.953,00	100,00
Despesas Correntes	1.709.819.825,00	93,52


	ORÇAMENTO GERAL DO ESTADO 2023 Dotação Orçamental Por Órgão	Emissão: 01/03/2023 - 22:58:23
		Página: 423

Unidade Orçamental / Natureza	Valor	%
Despesas Com O Pessoal	611.973.521,00	33,47
Contribuições Do Empregador	43.424.694,00	2,38
Despesas Em Bens E Serviços	1.054.250.023,00	57,66
Subsídios E Transferências Correntes	171.587,00	0,01
Despesas De Capital	118.440.128,00	6,48
Outras Despesas De Capital	6.310.350,00	0,35
Investimentos	112.129.778,00	6,13
Instituto Médio Agrário Do Huambo	591.381.264,00	100,00
Despesas Correntes	588.993.534,00	99,60
Despesas Com O Pessoal	504.526.686,00	85,31
Contribuições Do Empregador	7.200.000,00	1,22
Despesas Em Bens E Serviços	77.006.848,00	13,02
Subsídios E Transferências Correntes	260.000,00	0,04
Despesas De Capital	2.387.730,00	0,40
Investimentos	2.387.730,00	0,40

PROJECTOS DO ORÇAMENTO PARTICIPATIVO / MUNÍCIPE

Projecto / Actividade	Valor	%
Total Geral	281.000.000,00	100,00
Apoio Alimentar Ao Centro De Acolhimento De Crianças - Missão Da Hanga	1.000.000,00	0,36
Apoio Alimentar Aos Residentes Vulneráveis De 3.ª Idade - Longonjo	500.000,00	0,18
Apoio Aos Centros Comunitários	7.000.000,00	2,49
Apoio Aos Residentes Vulneráveis De 3.ª Idade - Longonjo	1.000.000,00	0,36
Aquisição De Indumentária Dos Grupos De Dança Lissemba	800.834,00	0,28
Aquisição De Indumentária Para 2 Grupos De Dança Tradicional	800.834,00	0,28
Aquisição E Aplicação De Placas Toponímicas - Bailundo	1.000.000,00	0,36
Aquisição E Distribuição De Material Desportivo - Longonjo	800.000,00	0,28
Arborização E Construção De Um Jardim - Sede Do Sambo	3.000.000,00	1,07
Arborização Urbana Dos Municípios E Comunas - Bailundo	1.000.000,00	0,36
Arborização Urbana Dos Municípios E Comunas - Longonjo	1.200.000,00	0,43
Construção De 1 Fontenários Na Comuna Do Quipeio	2.600.000,00	0,93
Construção De 1 Manivela - Sede Da Comuna Do Lunge	1.000.000,00	0,36
Construção De Fontenários Na Comuna Sede - E Cunha	1.000.000,00	0,36
Expansão Da Rede De Iluminação Pública - E Cunha	2.465.004,00	0,88
Expansão Da Rede De Iluminação Pública - Sede Municipal	5.000.000,00	1,78
Manutenção Da Rede De Iluminação Pública - Longonjo	500.000,00	0,18
Manutenção Da Rede De Iluminação Pública - Lunge	2.500.000,00	0,89
Manutenção De Equipamentos De Iluminação Pública - Comuna Do Quipeio	750.000,00	0,27
Manutenção De Equipamentos De Iluminação Pública - Sede Municipal	750.000,00	0,27
Manutenção De Escola Primária - Comuna Ussoque	25.000.000,00	8,90
Manutenção De Escolas Do Ensino Primário - Bailundo	1.000.000,00	0,36
Manutenção De Escolas Primárias Nas Aldeias - Longonjo	4.500.000,00	1,60
Manutenção De Manivelas - Comuna De Luvemba	1.000.000,00	0,36
Manutenção De Manivelas Nas Aldeias - Longonjo	1.110.000,00	0,40
Manutenção De Ponteco - Comuna De Hengue	1.000.000,00	0,36
Manutenção De Ponteco - Comuna De Luvemba	1.000.000,00	0,36

 GOVERNO DE ANGOLA Ministério da Economia	ORÇAMENTO GERAL DO ESTADO 2023 Dotação Orçamental Por Orgão	Emissão: 01/03/2023 - 22:58:23 Página: 424
Projecto / Actividade	Valor	%
Manutenção De Ponteco - Rio Calulo	1.000.000,00	0,36
Manutenção De Ponteco - Tembua-Bailundo	1.000.000,00	0,36
Manutenção De Pontecos - Rio Apupa	3.350.000,00	1,19
Manutenção Do Troço Rodoviário Bimbe	1.000.000,00	0,36
Manutenção Dos Campos De Futebol - Longonjo	3.000.000,00	1,07
Manutenção Dos Sistemas De Abastecimento De Água - Longonjo	1.390.000,00	0,49
Manutenção Dos Troços Rodoviários Caweie-Mande	4.000.000,00	1,42
Obras De Saneamento Básico Ou De Manutenção De Serviços	8.000.000,00	2,85
Operação E Manutenção Geral Dos Ctgom	146.800.000,00	52,24
Realização Do Eyele - Edição 2022 - Sede Municipal Do Bailundo	1.000.000,00	0,36
Realização Do Eyele - Edição 2022 - Sede Municipal Do Longonjo	1.850.000,00	0,66
Reparação E Requalificação De Jardins	25.000.000,00	8,90
Reparação Geral Do Sistema De Iluminação Pública	2.000.000,00	0,71
Requalificação De Espaços Verdes Na Sede. Primeira Fase	2.000.000,00	0,71
Requalificação De Espaços Verdes Na Sede. Segunda Fase.	5.000.000,00	1,78
Requalificação Dos Campos Desportivos - Ecurinha	3.333.330,00	1,19
Requalificação Dos Campos Desportivos - Sede Comunal	1.999.998,00	0,71

 <p>GOVERNO DE ANGOLA Ministério das Finanças</p>	ORÇAMENTO GERAL DO ESTADO 2023 Dotação Orçamental Por Órgão	Emissão: 01/03/2023 - 22:58:23 Página: 425
---	--	---

Órgão do Governo: Governo Provincial Do Bié

RECEITAS POR NATUREZA ECONÓMICA


Natureza	Valor	%
Total Geral:	7.795.402.118,00	100,00
Receitas Correntes	7.795.402.118,00	100,00
Receita Tributária	7.089.912.089,00	90,95
Impostos	4.478.844.128,00	57,45
Taxas Custas E Emolumentos	2.587.511.051,00	33,19
Contribuições	23.556.910,00	0,30
Receita De Serviços	567.897.294,00	7,29
Receita De Serviços Comerciais	28.663.608,00	0,37
Receitas De Serviços Comunitários	532.912.522,00	6,84
Receita De Serviços Diversos	6.321.164,00	0,08
Receitas Correntes Diversas	137.592.735,00	1,77
Multas E Penalidades	4.899.748,00	0,06
Multas Fiscais	2.345.678,00	0,03
Vendas Diversas Ou Eventuais	2.000.000,00	0,03
Adicional De 10% S/ Multas	3.804.227,00	0,05
Outras Multas E Penalidades	79.877.549,00	1,02
Outras Receitas Correntes	44.685.533,00	0,57

DESPEAS POR NATUREZA ECONÓMICA

Natureza	Valor	%
Total Geral:	98.834.435.908,00	100,00
Despesas Correntes	82.090.020.984,00	83,06
Despesas Com O Pessoal	55.029.766.764,00	55,68
Despesas Com O Pessoal Civil	55.029.766.764,00	55,68
Contribuições Do Empregador	4.131.307.761,00	4,18
Contribuições Do Empregador Para A Segurança Social	4.131.307.761,00	4,18
Despesas Em Bens E Serviços	18.830.594.263,00	19,05
Bens	9.947.125.390,00	10,06
Serviços	8.883.468.873,00	8,99
Subsídios E Transferências Correntes	4.098.352.196,00	4,15
Transferências Correntes	4.098.352.196,00	4,15
Despesas De Capital	16.744.414.924,00	16,94
Investimentos	16.698.447.749,00	16,90
Aquisição De Bens De Capital Fixo	16.698.447.749,00	16,90
Outras Despesas De Capital	45.967.175,00	0,05

DESPEAS POR FUNÇÃO

Função	Valor	%
Total Geral	98.834.435.908,00	100
Serviços Públicos Gerais	13.296.108.769,00	13,45
Órgãos Executivos	13.296.108.769,00	13,45
Educação	47.465.400.002,00	48,03
Ensino Primário	4.755.879.239,00	4,81
Ensino Secundário	42.030.632.582,00	42,53

 GOVERNO DE ANGOLA Ministério da Economia	ORÇAMENTO GERAL DO ESTADO 2023 Dotação Orçamental Por Órgão	Emissão: 01/03/2023 - 22:58:23 Página: 426
Função	Valor	%
Ensino Técnico-Profissional	676.388.181,00	0,68
Educação Especial	2.500.000,00	0,00
Saúde	20.796.108.840,00	21,04
Serviços Hospitalares Gerais	13.149.488.286,00	13,30
Serviços Hospitalares Especializados	1.242.163.435,00	1,26
Serviços De Centros Médicos E De Maternidade	3.213.466.368,00	3,25
Serviços De Saúde Pública	3.190.990.751,00	3,23
Protecção Social	821.348.961,00	0,83
Família E Infância	770.720.961,00	0,78
Velhice	50.628.000,00	0,05
Habitacção E Serviços Comunitários	15.742.951.200,00	15,93
Desenvolvimento Habitacional	60.480.000,00	0,06
Abastecimento De Água	312.023.704,00	0,32
Desenvolvimento Comunitário	3.635.306.378,00	3,68
Saneamento Básico	809.696.277,00	0,82
Infra-Estrutura Urbana	10.925.444.841,00	11,05
Recreação, Cultura E Religião	315.249.339,00	0,32
Serviços Recreativos E Desportivos	290.249.051,00	0,29
Serviços Religiosos E Outros Serviços A Comunidade	25.000.288,00	0,03
Assuntos Económicos	397.268.797,00	0,40
Agricultura, Sivicultura, Pesca E Caça	16.495.000,00	0,02
Agricultura	16.495.000,00	0,02
Transportes	26.481.612,00	0,03
Transporte Rodoviário	26.481.612,00	0,03
Combustíveis E Energia	335.363.199,00	0,34
Electricidade	335.363.199,00	0,34
Assuntos Económicos Gerais, Comerciais E Laborais	18.928.986,00	0,02
Turismo	18.928.986,00	0,02

DESPESAS POR PROGRAMA


Programa / Projecto	Valor	%
Total Geral	98.834.435.908,00	100,00
Acções Correntes	76.758.211.418,00	77,66
Administração Geral	62.731.875.477,00	63,47
Celebração De Datas Comemorativas	91.810.413,00	0,09
Operação E Manutenção Geral Dos Serviços	4.212.408.057,00	4,26
Prestação De Serviço Da Saúde	7.511.103.074,00	7,60
Prestação De Serviços De Ensino	2.211.014.397,00	2,24
Capacitação Institucional E Valorização Dos Recursos Humanos	159.805.588,00	0,16
Modernização E Reforço Da Capacidade Institucional	159.805.588,00	0,16
Construção E Reabilitação De Edifícios Públicos E Equipamentos Sociais	943.120.069,00	0,95
Construção E Apetrechamento De 1 Club Comunitário Na Sede Municipal Do Cuemba	40.923.554,00	0,04
Manutenção E Conservação De Equipamentos Públicos	623.654.679,00	0,63
Reabilitação Do Seminário Menor	25.000.288,00	0,03
Reabilitação, Ampliação E Apetrechamento Da Administração Municipal De Catobola Na Província Do Bié	79.887.684,00	0,08
Reabilitação, Ampliação E Apetrechamento Da Administração Municipal De Chitembo Na Província Do Bié	148.653.686,00	0,15
Reabilitação, Ampliação E Apetrechamento Do Edifício Do Governo Provincial No Cuito	25.000.178,00	0,03

 GOVERNO DE ANGOLA Ministério da Economia	ORÇAMENTO GERAL DO ESTADO 2023 Dotação Orçamental Por Órgão	Emissão: 01/03/2023 - 22:58:23 Página: 427
Programa / Projecto	Valor	%
Construção E Reabilitação De Infraestruturas Rodoviárias	9.177.195.625,00	9,29
Asfaltagem (12 Km) Da Malha Rodoviária Da Sede Municipal De Camacupa – Fase 1 (6 Km)	693.610.619,00	0,70
Asfaltagem (4km) Da Malha Rodoviária Da Sede Municipal Do Cuemba - 2º Fase	273.065.468,00	0,28
Asfaltagem Da Estrada N140 Na Cidade Do Cuito (Troço Rotunda Do Sme À Ponte Do Rio Caluapanda)	1.173.319.928,00	1,19
Asfaltagem De 10 Km Da Malha Rodoviária Da Sede Municipal De Catabela	184.241.058,00	0,19
Asfaltagem De 10 Km Da Malha Rodoviária Da Sede Municipal Do Cunhinga	438.161.526,00	0,44
Asfaltagem De 10 Km De Estrada Da Sede Municipal Do Chitembo (1ª Fase - 5 Km)	257.354.014,00	0,26
Asfaltagem De 15 Km De Estradas Na Cidade Do Cuito	563.686.560,00	0,57
Asfaltagem Do Troço Da En 250 Do Bairro Azul As 500 Casas - 4,65 Km	71.210.424,00	0,07
Asfaltagem Do Troço Da En-250 Até Ao Mercado Do Cawe (2,6 Km)	1.288.738.964,00	1,30
Asfaltagem Do Troço Da En-250 Do Bairro Azul Até As 500 Casas (4,65 Km)	1.386.378.878,00	1,40
Asfaltagem E Iluminação Do Troço Câmara/Cangote Até Ao Cemitério Do Monumento (3,14 Km)	50.000.000,00	0,05
Construção Da Ponte Sobre O Rio Cacuito Na Estrada Terciária Para A Comuna Da Cambandua	25.000.123,00	0,03
Construção Da Ponte Sobre O Rio Cangalo, Ligação Bairro Piloto Ao Bairro Paraíso	25.000.789,00	0,03
Construção Da Ponte Sobre O Rio Cuemba No Troço Sede Municipal Para As Quedas De Água Do Cuemba	40.923.554,00	0,04
Construção Da Ponte Sobre O Rio Lialowa Na Via Terciária De Ligação A Comuna Do Luando	26.481.612,00	0,03
Reabilitação Da Malha Rodoviária Da Sede Comunal No Chinguar	585.092.018,00	0,59
Reabilitação Das Vias Terciárias De Ligação As Comunas Da Cambandua, Chicala E Trumba	25.000.789,00	0,03
Reabilitação De 62 Km Do Troço Nharea - Caieie E Dando	290.000.000,00	0,29
Reabilitação De 90 Km De Estradas Secundárias E Terciárias No Cuito	284.625.366,00	0,29
Terraplanagem Das Vias Terciárias De Acesso As Sedes Comuns De Chitembo	299.124.886,00	0,30
Terraplanagem Das Vias Terciárias De Ligação Da Sede Municipal As Sedes Das Comunas De Sachinemuna 75 Km E Luando 88 Km	201.102.592,00	0,20
Terraplanagem De 38km Do Troço De Via Da Sede Municipal Á Sede Comunal Do Ringoma	497.448.302,00	0,50
Terraplanagem De 50km Do Troço Da Sede Comunal Do Ringona Até A Sede Comunal Do Umpulo	497.628.155,00	0,50
Desenvolvimento Da Educação Pré-Escolar	39.121.094,00	0,04
Apetrechamento Das Unidades Escolares	39.121.094,00	0,04
Desenvolvimento Da Rede Urbana	822.735.468,00	0,83
Construção De Infraestruturas Integradas Na Sede Municipal De Andulo	655.899.917,00	0,66
Construção Do Parque Urbano Do Cuito	84.072.673,00	0,09
Requalificação Do Largo 1º De Maio No Cuito/Bié	82.762.878,00	0,08
Desenvolvimento Local E Combate A Pobreza	4.241.581.935,00	4,29
Alargamento Da Rede Estrutural De Agua E Saneamento Básico	399.636.942,00	0,40
Apoio As Acções De Cidadania	268.725.109,00	0,27
Construção E Reabilitação De Infraestruturas Rurais	453.038.890,00	0,46
Construção E Reabilitação De Infraestruturas Sociais	533.405.457,00	0,54
Cuidados Primários De Saúde.	725.946.753,00	0,73
Encargos Administrativo Com O Programa De Combate A Pobreza No Município	206.292.664,00	0,21
Fomento Da Agricultura, Pecuária, Pescas	406.177.500,00	0,41
Fomento Das Acções Culturais, Promoção Do Turismo E Praticas Desportivas	168.094.456,00	0,17
Merenda Escolar - Pcp	389.975.000,00	0,39
Promoção Do Genero E Empoderamento Da Mulher	690.289.164,00	0,70
Expansão Do Abastecimento De Agua Nas Areas Urbanas, Sedes De Município E Areas Rurais	312.023.704,00	0,32
Melhoria E Ampliação Do Sistema De Abastecimento De Agua	312.023.704,00	0,32
Expansão Do Acesso A Energia Eléctrica Nas Areas Urbanas, Sedes De Município E Areas Rurais	504.009.714,00	0,51
Ampliação Da Rede De Distribuição De Energia Eléctrica Nas Sedes Municipais Da Província	115.299.999,00	0,12

 GOVERNO DE ANGOLA Ministério da Economia	ORÇAMENTO GERAL DO ESTADO 2023 Dotação Orçamental Por Orgão	Emissão: 01/03/2023 - 22:58:23 Página: 428
Programa / Projecto	Valor	%
Expansão Da Rede De Distribuição De Energia Em Media E Baixa Tensão Nas Sedes Municipais Da Província Do Bié (Lote - 5 Município De Catabola)	60.000.000,00	0,06
Iluminação Publica	328.709.715,00	0,33
Fomento Da Arte E Das Indústrias Culturais E Criativas	25.000.123,00	0,03
Construção E Apetrechamento Da Academia De Música No Cuito	25.000.123,00	0,03
Fomento Da Produção Pecuária	16.495.000,00	0,02
Campanha De Vacinação Animal	16.495.000,00	0,02
Generalização Da Prática Desportiva E Melhoria Do Desporto De Rendimento	329.124.507,00	0,33
Construção De Uma Quadra Desportiva Junto As 500 Casas No Bairro Caluko No Município Do Cuito	25.000.456,00	0,03
Construção De Uma Quadra Desportiva No Município Da Nharea	274.624.051,00	0,28
Construção De Uma Quadra Desportiva No Município Do Chitembo	29.500.000,00	0,03
Habitação	60.480.000,00	0,06
Loteamento De Parcelas De Terreno Para A Auto Construção Dirigida	60.480.000,00	0,06
Intensificação Da Alfabetização E Da Educação De Jovens E Adultos	50.743.750,00	0,05
Implementação Do Programa De Alfabetização	50.743.750,00	0,05
Melhoria Da Assistência Médica E Medicamentosa	800.354.438,00	0,81
Conclusão Da Construção E Apetrechamento De 1 Centro De 30 Camas Na Comuna Da Chiuca, Catabola	102.094.125,00	0,10
Construção De 1 Centro De Saúde De 30 Camas No Munhango, Cuemba	120.538.395,00	0,12
Construção De 1 Centro De Saúde De 30 Camas No Mutumbo, Chitembo	53.550.649,00	0,05
Construção E Apetrechamento De Um Centro De Saúde No Sector De Catacala (30 Camas) Na Nharea	36.800.000,00	0,04
Construção E Apetrechamento Do Hospital Municipal Do Cunje No Cuito	189.750.141,00	0,19
Reabilitação E Apetrechamento Do Hospital Do Vouga No Cunhinga	88.321.128,00	0,09
Reabilitação, Ampliação E Apetrechamento Do Hospital Municipal Da Nharea	209.300.000,00	0,21
Melhoria Da Qualidade E Desenvolvimento Do Ensino Primário	1.601.935.190,00	1,62
Construção Da Escola De 12 Salas De Aulas No Bairro Canana, Sede Municipal Do Andulo	137.500.000,00	0,14
Construção De Escola De 7 Salas De Aulas No Bairro Essanjo No Município Do Cunhinga	31.250.000,00	0,03
Construção De Escolas De 12 Salas De Aulas No Município De Cuemba-Pcep	152.260.618,00	0,15
Construção De Escolas De 12 Salas De Aulas No Município De Nharea-Pcep	76.854.943,00	0,08
Construção De Escolas De 7 Salas De Aulas No Município De Cuemba-Pcep	152.260.618,00	0,15
Construção De Uma Escola Com 12 Salas Na Comuna De Sachinemuna	93.470.949,00	0,09
Construção De Uma Escola Com 12 Salas No Município De Nharea I (Conclusão)	128.532.906,00	0,13
Construção De Uma Escola Com 12 Salas No Município Do Andulo (Conclusão)	181.759.809,00	0,18
Construção De Uma Escola De 12 Salas De Aulas Na Comuna Do Mumbué	65.562.500,00	0,07
Construção De Uma Escola De 12 Salas De Aulas Na Sede Municipal Do Cunhinga	36.562.500,00	0,04
Construção De Uma Escola De 12 Salas De Aulas Nas 100 Casas, Município De Catabola	63.135.029,00	0,06
Construção De Uma Escola De 12 Salas De Aulas No Município De Cuito-Pcep	31.250.154,00	0,03
Construção De Uma Escola De 7 Salas De Aulas Na Sede Municipal Do Chitembo	59.687.500,00	0,06
Construção De Uma Escola De 7 Salas De Aulas No Bairro Caloanda, Município De Catabola	63.135.028,00	0,06
Construção De Uma Escola De 7 Salas De Aulas No Município De Cuito-Pcep	31.254.411,00	0,03
Construção E Apetrechamento De 1 Escola I Ciclo De 20 Salas No Cuito	117.070.159,00	0,12
Construção E Apetrechamento De 7 Salas De Aulas Na Escola N° 314 Município Do Cunje	59.328.319,00	0,06
Construção E Apetrechamento De 7 Salas De Aulas N° 70 Na Comuna Do Cunje-Cuito	58.559.023,00	0,06
Reabilitação E Apetrechamento De Uma Escola Primária Na Comuna Do Cuito - Bié	31.250.570,00	0,03
Reabilitação E Apetrechamento De Uma Escola Primária Na Comuna Do Cunje - Bié	31.250.154,00	0,03
Melhoria Da Saúde Materno-Infantil E Nutrição	706.435.576,00	0,71
Construção E Apetrechamento De Um Centro Materno Infantil Na Sede Municipal De Catabola	150.634.820,00	0,15

 GOVERNO DE ANGOLA <small>Ministério da Economia</small>	ORÇAMENTO GERAL DO ESTADO 2023 Dotação Orçamental Por Órgão	Emissão: 01/03/2023 - 22:58:23 Página: 429
Programa / Projecto	Valor	%
Construção E Apetrechamento Do Centro Materno Infantil Do Cunhinga (60 Camas) No Bié	320.830.982,00	0,32
Reabilitação De Edifício Para O Hospital Provincial Materno Infantil Do Bié	234.969.774,00	0,24
Melhoria Do Saneamento Básico	809.696.277,00	0,82
Limpeza E Saneamento	809.696.277,00	0,82
Promoção Da Cidadania E Da Participação Dos Cidadãos Na Governação	242.043.260,00	0,24
Apoio A População Da 3.ª Idade Com 50 Kits De Bens Alimentares	3.000.000,00	0,00
Apoio Aos Mais Vulneráveis - Bens Alimentares E Vestuário	5.000.000,00	0,01
Apoio Às Mulheres Empreendedoras - Município De Catabola	2.000.000,00	0,00
Aquisição De 300 Enxadas Para Os Pequenos Produtores	2.000.000,00	0,00
Aquisição De Bens Alimentares Para Apoio Às Pessoas Vulneráveis	5.000.000,00	0,01
Aquisição De Insumos Agrícolas Para Apoio Aos Camponeses	3.000.000,00	0,00
Aquisição De Insumos Agrícolas Para Apoio Aos Camponeses - M. Chitembo	4.800.000,00	0,00
Aquisição De Kits De Saneamento Básico Para Comissões De Moradores	1.000.000,00	0,00
Aquisição De Livros Para Sala De Leitura Da Escola Do I Ciclo (Gamba)	500.000,00	0,00
Aquisição De Materiais Para Sedes Comunsais Do Munic. De Catabola	3.000.000,00	0,00
Aquisição De Meios De Fumegação E Pulverização	5.000.000,00	0,01
Aquisição De Meios De Locomoção Para Deficientes Físicos - Catabola	2.000.000,00	0,00
Aquisição De Meios De Locomoção Para Deficientes Físicos - Chinguar	3.000.000,00	0,00
Aquisição De Vestuário Para Apoio As Pessoas Vulneráveis	4.500.000,00	0,00
Aquisição E Distribuição De Cesta Básica Para Idosos E Deficientes	7.000.000,00	0,01
Aquisição E Distribuição De Kits Profissionais	1.500.000,00	0,00
Arborização - Sedes Comunsais De Muinha, Ringoma, Umpulo E Cuanza	500.000,00	0,00
Campanha De Limpeza Na Sede Municipal E Comunsais	3.000.000,00	0,00
Concurso De Melhores Artistas	1.500.000,00	0,00
Construção De Uma Manivela (4 De Abril)	7.200.000,00	0,01
Construção De Uma Manivela (Aldeia Tchicuma)	3.600.000,00	0,00
Construção De Uma Manivela (Sagrada Esperança)	3.700.000,00	0,00
Construção De Uma Quadra Desportiva Na Comuna Da Gamba	7.000.000,00	0,01
Fomento De Actividades Culturais, Turísticas E Desportivas	15.413.260,00	0,02
Formação, Capacitação E Aquisição De Kits De Auto-Emprego	4.000.000,00	0,00
Manutenção Da Rede De Iluminação Pública - Sede Municipal E Comunas	5.000.000,00	0,01
Manutenção De Bombas De Agua - Catama, Nambulucuto, Chivela E Tunda Chivava	6.500.000,00	0,01
Manutenção De Fontenários Nas Comunas De Chiúca, Sande E Caiuera	1.000.000,00	0,00
Manutenção De Geradores E Iluminárias Da Sede Municipal	7.500.000,00	0,01
Manutenção De Geradores Nas Comunas De Chipeta, Sande, Chiúca E Caiuera	5.000.000,00	0,01
Manutenção De Um Ponteco Sobre O Rio Cambei	12.200.000,00	0,01
Manutenção Do Campo De Futebol 11 Na Sede Municipal E Nas Comunas	22.500.000,00	0,02
Moralização Da Sociedade Com As Autoridades Tradicionais E Eclesiásticas	1.000.000,00	0,00
Obras De Saneamento Básico E Manutenção Dos Serviços	5.000.000,00	0,01
Obras De Saneamento Básico Ou De Manutenção De Serviço	10.000.000,00	0,01
Operação E Manutenção Geral Dos Ctgom	53.930.000,00	0,05
Promoção Da Leitura Nas Escolas Do Ensino Primário E Secundário Do 1.º Ciclo	500.000,00	0,00
Promoção Do Conhecimento Académico No Ensino Primário	500.000,00	0,00
Requalificação Da Iluminação Pública - Sedes Municipais E Comunas	5.000.000,00	0,01
Requalificação De Pontecos Os Rios Do Município De Camacupa	5.000.000,00	0,01
Requalificação Do Campo De Futebol 11	3.200.000,00	0,00
Reforço Do Sistema Nacional De Emprego E Formação Profissional	463.602.211,00	0,47


 GOVERNO DE ANGOLA Ministério das Finanças	ORÇAMENTO GERAL DO ESTADO 2023 Dotação Orçamental Por Órgão	Emissão: 01/03/2023 - 22:58:23 Página: 490
Programa / Projecto		Valor %
Conclusão E Apetrechamento Do Centro De Formação Do Chitembo		250.398.518,00 0,25
Construção E Apetrechamento Da Escola De Formação De Técnicos De Saúde (Comandante Bula)		28.750.527,00 0,03
Construção E Apetrechamento Do Magistério Primário Do Chitembo		184.453.166,00 0,19
Valorização Da Família E Reforço Das Competências Familiares		770.720.961,00 0,78
Apoio Às Famílias Vítimas Calamidades E Catástrofes Naturais		175.323.186,00 0,18
Serviço De Assistência Social A Famílias E Pessoas Vulneráveis		595.397.775,00 0,60
PROJECTOS DE INVESTIMENTOS PÚBLICOS LOCAL - PROJECTOS PIIM		
Município / Projecto / Actividade		Valor
Total Geral		11.931.443.293,00
Andulo		975.159.726,00
Construção Da Escola De 12 Salas De Aulas No Bairro Canana, Sede Municipal Do Andulo		137.500.000,00
Construção De Infraestruturas Integradas Na Sede Municipal De Andulo		655.899.917,00
Construção De Uma Escola Com 12 Salas No Município Do Andulo (Conclusão)		181.759.809,00
Camacupa		1.688.687.076,00
Asfaltagem (12 Km) Da Malha Rodoviária Da Sede Municipal De Camacupa – Fase 1 (6 Km)		693.610.619,00
Terraplanagem De 38km Do Troço De Via Da Sede Municipal À Sede Comunal Do Ringoma		497.448.302,00
Terraplanagem De 50km Do Troço Da Sede Comunal Do Ringoma Até A Sede Comunal Do Umpulo		497.628.155,00
Catabola		703.127.744,00
Asfaltagem De 10 Km Da Malha Rodoviária Da Sede Municipal De Catabola		184.241.058,00
Conclusão Da Construção E Apetrechamento De 1 Centro De 30 Camas Na Comuna Da Chiuca, Catabola		102.094.125,00
Construção De Uma Escola De 12 Salas De Aulas Nas 100 Casas, Município De Catabola		63.135.029,00
Construção De Uma Escola De 7 Salas De Aulas No Bairro Caloanda, Município De Catabola		63.135.028,00
Construção E Apetrechamento De Um Centro Materno Infantil Na Sede Municipal De Catabola		150.634.820,00
Expansão Da Rede De Distribuição De Energia Em Média E Baixa Tensão Nas Sedes Municipais Da Província Do Bié (Lote - 5 Município De Catabola)		60.000.000,00
Reabilitação, Ampliação E Apetrechamento Da Administração Municipal De Catabola Na Província Do Bié		79.887.684,00
Chitembo		966.930.905,00
Asfaltagem De 10 Km De Estrada Da Sede Municipal Do Chitembo (1ª Fase - 5 Km)		79.250.000,00
Conclusão E Apetrechamento Do Centro De Formação Do Chitembo		250.398.518,00
Construção De 1 Centro De Saúde De 30 Camas No Mutumbo, Chitembo		53.550.649,00
Construção De Uma Escola De 12 Salas De Aulas Na Comuna Do Mumbué		18.687.500,00
Construção De Uma Escola De 7 Salas De Aulas Na Sede Municipal Do Chitembo		59.687.500,00
Construção De Uma Quadra Desportiva No Município Do Chitembo		15.625.000,00
Construção E Apetrechamento Do Magistério Primário Do Chitembo		184.453.166,00
Reabilitação, Ampliação E Apetrechamento Da Administração Municipal De Chitembo Na Província Do Bié		148.653.686,00
Terraplanagem Das Vias Terciárias De Acesso As Sedes Comuns De Chitembo		156.624.886,00
Cuamba		594.120.621,00
Asfaltagem (4km) Da Malha Rodoviária Da Sede Municipal Do Cuamba - 2ª Fase		273.065.468,00
Construção Da Ponte Sobre O Rio Lialowa Na Via Terciária De Ligação A Comuna Do Luando		26.481.612,00
Construção De Uma Escola Com 12 Salas Na Comuna De Sachinemuna		93.470.949,00
Terraplanagem Das Vias Terciárias De Ligação Da Sede Municipal As Sedes Das Comunas De Sachinemuna 75 Km E Luando 88 Km		201.102.592,00
Cuito		5.489.586.748,00
Asfaltagem Da Estrada N140 Na Cidade Do Cuito (Troço Rotunda Do Sme À Ponte Do Rio Caluapanda)		1.173.319.928,00
Asfaltagem De 15 Km De Estradas Na Cidade Do Cuito		563.686.560,00
Asfaltagem Do Troço Da En 250 Do Bairro Azul As 500 Casas - 4,65 Km		59.789.085,00
Asfaltagem Do Troço Da En-250 Até Ao Mercado Do Cawe (2,6 Km)		1.288.738.964,00
Asfaltagem Do Troço Da En-250 Do Bairro Azul Até As 500 Casas (4,65 Km)		1.386.378.878,00

	ORÇAMENTO GERAL DO ESTADO 2023 Dotação Orçamental Por Órgão	Emissão: 01/03/2023 - 22:58:24 Página: 431
---	--	---

Município / Projecto / Actividade	Valor
Asfaltagem E Iluminação Do Troço Camâra/Cangote Até Ao Cemitério Do Monumento (3,14 Km)	50.000.000,00
Construção De Uma Escola De 7 Salas De Aulas No Município De Cuito-Pcep	11.809.675,00
Construção Do Parque Urbano Do Cuito	84.072.673,00
Construção E Apetrechamento De 1 Escola I Ciclo De 20 Salas No Cuito	117.070.159,00
Construção E Apetrechamento De 7 Salas De Aulas Na Escola N.º 314 Município Do Cunje	59.328.319,00
Construção E Apetrechamento De 7 Salas De Aulas N.º 70 Na Comuna Do Cunje-Cuito	58.559.023,00
Reabilitação De 90 Km De Estradas Secundárias E Terceárias No Cuito	284.625.366,00
Reabilitação De Edifício Para O Hospital Provincial Materno Infantil Do Bié	219.444.774,00
Reabilitação Do Seminário Menor	25.000.288,00
Reabilitação, Ampliação E Apetrechamento Do Edifício Do Governo Provincial No Cuito	25.000.178,00
Requalificação Do Largo 1.º De Maio No Cuito/Bié	82.762.878,00
Cunhinga	574.480.771,00
Asfaltagem De 10 Km Da Malha Rodoviária Da Sede Municipal Do Cunhinga	438.161.526,00
Construção E Apetrechamento Do Centro Materno Infantil Do Cunhinga (60 Camas) No Bié	136.319.245,00
Nhareá	824.049.703,00
Construção De Escolas De 12 Salas De Aulas No Município De Nharea-Pcep	76.854.943,00
Construção De Uma Quadra Desportiva No Município Da Nharea	261.694.760,00
Reabilitação De 62 Km Do Troço Nharea - Caieie E Dando	290.000.000,00
Reabilitação, Ampliação E Apetrechamento Do Hospital Municipal Da Nharea	185.500.000,00
Vários Municípios -Bié	115.299.999,00
Ampliação Da Rede De Distribuição De Energia Eléctrica Nas Sedes Municipais Da Província	115.299.999,00


PROJECTOS DE INVESTIMENTOS PÚBLICOS LOCAL - OUTROS PROJECTOS


Município / Projecto / Actividade	Valor
Total Geral	3.875.786.523,00
Chinguar	585.092.018,00
Reabilitação Da Malha Rodoviária Da Sede Comunal No Chinguar	585.092.018,00
Chitembo	381.354.014,00
Asfaltagem De 10 Km De Estrada Da Sede Municipal Do Chitembo (1.ª Fase - 5 Km)	178.104.014,00
Construção De Uma Escola De 12 Salas De Aulas Na Comuna Do Mumbué	46.875.000,00
Construção De Uma Quadra Desportiva No Município Do Chitembo	13.875.000,00
Terraplanagem Das Vias Terciárias De Acesso As Sedes Comuns De Chitembo	142.500.000,00
Cuamba	506.906.739,00
Construção Da Ponte Sobre O Rio Cuamba No Troço Sede Municipal Para As Quedas De Agua Do Cuamba	40.923.554,00
Construção De 1 Centro De Saúde De 30 Camas No Munhango, Cuamba	120.538.395,00
Construção De Escolas De 12 Salas De Aulas No Município De Cuamba-Pcep	152.260.618,00
Construção De Escolas De 7 Salas De Aulas No Município De Cuamba-Pcep	152.260.618,00
Construção E Apetrechamento De 1 Club Comunitário Na Sede Municipal Do Cuamba	40.923.554,00
Cuito	483.644.901,00
Asfaltagem Do Troço Da En 250 Do Bairro Azul Às 500 Casas - 4,65 Km	11.421.339,00
Construção Da Ponte Sobre O Rio Cacuito Na Estrada Terciária Para A Comuna Da Cambandua	25.000.123,00
Construção Da Ponte Sobre O Rio Cangalo, Ligação Bairro Piloto Ao Bairro Paraíso	25.000.789,00
Construção De Uma Escola De 12 Salas De Aulas No Município De Cuito-Pcep	31.250.154,00
Construção De Uma Escola De 7 Salas De Aulas No Município De Cuito-Pcep	19.444.736,00
Construção De Uma Quadra Desportiva Junto As 500 Casas No Bairro Caluko No Município Do Cuito	25.000.456,00
Construção E Apetrechamento Da Academia De Música No Cuito	25.000.123,00
Construção E Apetrechamento Da Escola De Formação De Técnicos De Saúde (Comandante Bula)	28.750.527,00
Construção E Apetrechamento Do Hospital Municipal Do Cunje No Cuito	189.750.141,00


 GOVERNO DE ANGOLA Ministério da Economia	ORÇAMENTO GERAL DO ESTADO 2023 Dotação Orçamental Por Orgão	Emissão: 01/03/2023 - 22:58:24 Página: 432
Município / Projecto / Actividade		Valor
Reabilitação Das Vias Terciárias De Ligação Às Comunas Da Cambandua, Chicala E Trumba		25.000.789,00
Reabilitação De Edifício Para O Hospital Provincial Materno Infantil Do Bié		15.525.000,00
Reabilitação E Apetrechamento De Uma Escola Primária Na Comuna Do Cuito - Bié		31.250.570,00
Reabilitação E Apetrechamento De Uma Escola Primária Na Comuna Do Cunje - Bié		31.250.154,00
Cunhinga		340.645.365,00
Construção De Escola De 7 Salas De Aulas No Bairro Essanjo No Município Do Cunhinga		31.250.000,00
Construção De Uma Escola De 12 Salas De Aulas Na Sede Municipal Do Cunhinga		36.562.500,00
Construção E Apetrechamento Do Centro Materno Infantil Do Cunhinga (60 Camas) No Bié		184.511.737,00
Reabilitação E Apetrechamento Do Hospital Do Vouga No Cunhinga		88.321.128,00
Nhareá		192.062.197,00
Construção De Uma Escola Com 12 Salas No Município De Nharea I (Conclusão)		128.532.906,00
Construção De Uma Quadra Desportiva No Município Da Nharea		12.929.291,00
Construção E Apetrechamento De Um Centro De Saúde No Sector De Catacala (30 Camas) Na Nharea		36.800.000,00
Reabilitação, Ampliação E Apetrechamento Do Hospital Municipal Da Nharea		13.800.000,00
Vários Municípios-Uíge		1.386.081.289,00
Alargamento Da Rede Estrutural De Água E Saneamento Básico		399.636.942,00
Construção E Reabilitação De Infraestruturas Rurais		453.038.890,00
Construção E Reabilitação De Infraestruturas Sociais		533.405.457,00

DESPESAS DE NATUREZA POR UNIDADE ORÇAMENTAL

Unidade Orçamental / Natureza	Valor	%
Administração Municipal De Camacupa	4.862.119.643,00	100,00
Despesas Correntes	2.925.518.727,00	60,17
Despesas Com O Pessoal	1.334.177.296,00	27,44
Contribuições Do Empregador	91.978.103,00	1,89
Despesas Em Bens E Serviços	1.499.363.328,00	30,84
Despesas De Capital	1.936.600.916,00	39,83
Outras Despesas De Capital	2.838.084,00	0,06
Investimentos	1.933.762.832,00	39,77
Administração Municipal De Catabola	3.294.259.929,00	100,00
Despesas Correntes	2.575.602.740,00	78,18
Despesas Com O Pessoal	1.256.291.599,00	38,14
Contribuições Do Empregador	212.360.745,00	6,45
Despesas Em Bens E Serviços	1.106.950.396,00	33,60
Despesas De Capital	718.657.189,00	21,82
Outras Despesas De Capital	18.000.000,00	0,55
Investimentos	700.657.189,00	21,27
Administração Municipal De Chitembo	2.898.309.195,00	100,00
Despesas Correntes	1.965.462.479,00	67,81
Despesas Com O Pessoal	676.840.755,00	23,35
Contribuições Do Empregador	98.587.078,00	3,40
Despesas Em Bens E Serviços	1.190.034.646,00	41,06
Despesas De Capital	932.846.716,00	32,19
Investimentos	932.846.716,00	32,19
Administração Municipal De Cuemba	2.829.096.260,00	100,00


 GOVERNO DE ANGOLA <small>Ministério das Finanças</small>	ORÇAMENTO GERAL DO ESTADO 2023 Dotação Orçamental Por Órgão	Emissão: 01/03/2023 - 22:58:24 Página: 433
Unidade Orçamental / Natureza	Valor	%
Despesas Correntes	1.627.276.735,00	57,52
Despesas Com O Pessoal	456.772.134,00	16,15
Contribuições Do Empregador	64.467.900,00	2,28
Despesas Em Bens E Serviços	1.106.036.701,00	39,10
Despesas De Capital	1.201.819.525,00	42,48
Investimentos	1.201.819.525,00	42,48
Administração Municipal De Nharea	3.180.259.633,00	100,00
Despesas Correntes	1.977.269.432,00	62,17
Despesas Com O Pessoal	747.897.903,00	23,52
Contribuições Do Empregador	75.082.067,00	2,36
Despesas Em Bens E Serviços	1.154.089.462,00	36,29
Subsídios E Transferências Correntes	200.000,00	0,01
Despesas De Capital	1.202.990.201,00	37,83
Investimentos	1.202.990.201,00	37,83
Administração Municipal Do Andulo	4.739.527.538,00	100,00
Despesas Correntes	3.566.156.340,00	75,24
Despesas Com O Pessoal	1.750.404.845,00	36,93
Contribuições Do Empregador	127.434.403,00	2,69
Despesas Em Bens E Serviços	1.686.317.092,00	35,58
Subsídios E Transferências Correntes	2.000.000,00	0,04
Despesas De Capital	1.173.371.198,00	24,76
Investimentos	1.173.371.198,00	24,76
Administração Municipal Do Chinguar	2.868.533.472,00	100,00
Despesas Correntes	2.117.027.716,00	73,80
Despesas Com O Pessoal	756.568.178,00	26,37
Contribuições Do Empregador	225.257.507,00	7,85
Despesas Em Bens E Serviços	1.135.202.031,00	39,57
Despesas De Capital	751.505.756,00	26,20
Outras Despesas De Capital	1.125.000,00	0,04
Investimentos	750.380.756,00	26,16
Administração Municipal Do Cuito	10.082.200.262,00	100,00
Despesas Correntes	5.340.223.723,00	52,97
Despesas Com O Pessoal	2.984.075.254,00	29,60
Contribuições Do Empregador	398.073.951,00	3,95
Despesas Em Bens E Serviços	1.957.555.644,00	19,42
Subsídios E Transferências Correntes	518.874,00	0,01
Despesas De Capital	4.741.976.539,00	47,03
Investimentos	4.741.976.539,00	47,03
Administração Municipal Do Cunhinga	3.218.004.722,00	100,00
Despesas Correntes	2.136.607.638,00	66,40
Despesas Com O Pessoal	924.299.293,00	28,72
Contribuições Do Empregador	88.494.538,00	2,75
Despesas Em Bens E Serviços	1.122.313.807,00	34,88

 GOVERNO DE ANGOLA Ministério da Economia	ORÇAMENTO GERAL DO ESTADO 2023 Dotação Orçamental Por Órgão	Emissão: 01/03/2023 - 22:58:24 Página: 434
Unidade Orçamental / Natureza		Valor %
Subsídios E Transferências Correntes		1.500.000,00 0,05
Despesas De Capital		1.081.397.084,00 33,60
Outras Despesas De Capital		14.975.481,00 0,47
Investimentos		1.066.421.603,00 33,14
Gabinete Provincial Da Saúde Do Bié		2.452.584.109,00 100,00
Despesas Correntes		2.432.663.524,00 99,19
Despesas Com O Pessoal		1.813.793.368,00 73,95
Contribuições Do Empregador		150.739.313,00 6,15
Despesas Em Bens E Serviços		468.130.843,00 19,09
Despesas De Capital		19.920.585,00 0,81
Investimentos		19.920.585,00 0,81
Gabinete Provincial De Educação Do Bié		38.224.846.577,00 100,00
Despesas Correntes		38.200.554.492,00 99,94
Despesas Com O Pessoal		35.741.855.182,00 93,50
Contribuições Do Empregador		1.744.796.290,00 4,56
Despesas Em Bens E Serviços		699.303.020,00 1,83
Subsídios E Transferências Correntes		14.600.000,00 0,04
Despesas De Capital		24.292.085,00 0,06
Investimentos		24.292.085,00 0,06
Governo Provincial Do Bié		17.480.021.509,00 100,00
Despesas Correntes		14.594.084.559,00 83,49
Despesas Com O Pessoal		4.672.254.601,00 26,73
Contribuições Do Empregador		694.724.396,00 3,97
Despesas Em Bens E Serviços		5.148.700.240,00 29,45
Subsídios E Transferências Correntes		4.078.405.322,00 23,33
Despesas De Capital		2.885.936.950,00 16,51
Outras Despesas De Capital		9.028.610,00 0,05
Investimentos		2.876.908.340,00 16,46
Hospital Provincial Do Bié		2.342.081.770,00 100,00
Despesas Correntes		2.271.306.810,00 96,98
Despesas Com O Pessoal		1.654.991.882,00 70,66
Contribuições Do Empregador		142.857.143,00 6,10
Despesas Em Bens E Serviços		472.329.785,00 20,17
Subsídios E Transferências Correntes		1.128.000,00 0,05
Despesas De Capital		70.774.960,00 3,02
Investimentos		70.774.960,00 3,02
Instituto Médio Agrário Do Andulo		362.591.289,00 100,00
Despesas Correntes		360.266.069,00 99,36
Despesas Com O Pessoal		259.544.474,00 71,58
Contribuições Do Empregador		16.454.327,00 4,54
Despesas Em Bens E Serviços		84.267.268,00 23,24
Despesas De Capital		2.325.220,00 0,64
Investimentos		2.325.220,00 0,64

 <p>GOVERNO DE ANGOLA Ministério das Cidades</p>	ORÇAMENTO GERAL DO ESTADO 2023 Dotação Orçamental Por Órgão	Emissão: 01/03/2023 - 22:58:24 Página: 435
--	--	---

PROJECTOS DO ORÇAMENTO PARTICIPATIVO / MUNICÍPE

Projecto / Actividade	Valor	%
Total Geral	242.043.260,00	100,00
Apoio A População Da 3.ª Idade Com 50 Kits De Bens Alimentares	3.000.000,00	1,24
Apoio Aos Mais Vulneráveis - Bens Alimentares E Vestuário	5.000.000,00	2,07
Apoio As Mulheres Empreendedoras - Município De Catabola	2.000.000,00	0,83
Aquisição De 300 Enxadas Para Os Pequenos Produtores	2.000.000,00	0,83
Aquisição De Bens Alimentares Para Apoio As Pessoas Vulneráveis	5.000.000,00	2,07
Aquisição De Insumos Agrícolas Para Apoio Aos Camponeses	3.000.000,00	1,24
Aquisição De Insumos Agrícolas Para Apoio Aos Camponeses - M. Chitembo	4.800.000,00	1,98
Aquisição De Kits De Saneamento Básico Para Comissões De Moradores	1.000.000,00	0,41
Aquisição De Livros Para Sala De Leitura Da Escola Do I Ciclo (Gamba)	500.000,00	0,21
Aquisição De Materiais Para Sedes Comuns Do Munic. De Catabola	3.000.000,00	1,24
Aquisição De Meios De Fumegação E Pulverização	5.000.000,00	2,07
Aquisição De Meios De Locomoção Para Deficientes Físicos - Catabola	2.000.000,00	0,83
Aquisição De Meios De Locomoção Para Deficientes Físicos - Chinguar	3.000.000,00	1,24
Aquisição De Vestuário Para Apoio Às Pessoas Vulneráveis	4.500.000,00	1,86
Aquisição E Distribuição De Cesta Básica Para Idosos E Deficientes	7.000.000,00	2,89
Aquisição E Distribuição De Kits Profissionais	1.500.000,00	0,62
Arborização - Sedes Comuns De Muinha, Ringoma, Umpulo E Cuanza	500.000,00	0,21
Campanha De Limpeza Na Sede Municipal E Comuns	3.000.000,00	1,24
Concurso De Melhores Artistas	1.500.000,00	0,62
Construção De Uma Manivela (4 De Abril)	7.200.000,00	2,97
Construção De Uma Manivela (Aldeia Tchicuma)	3.600.000,00	1,49
Construção De Uma Manivela (Sagrada Esperança)	3.700.000,00	1,53
Construção De Uma Quadra Desportiva Na Comuna Da Gamba	7.000.000,00	2,89
Fomento De Actividades Culturais, Turísticas E Desportivas	15.413.260,00	6,37
Formação, Capacitação E Aquisição De Kits De Auto-Emprego	4.000.000,00	1,65
Manutenção Da Rede De Iluminação Pública - Sede Municipal E Comunas	5.000.000,00	2,07
Manutenção De Bombas De Água - Catama, Nambulucuto, Chivela E Tunda Chivava	6.500.000,00	2,69
Manutenção De Fontenários Nas Comunas De Chiúca, Sande E Caiuera	1.000.000,00	0,41
Manutenção De Geradores E Iluminárias Da Sede Municipal	7.500.000,00	3,10
Manutenção De Geradores Nas Comunas De Chipeta, Sande, Chiúca E Caiuera	5.000.000,00	2,07
Manutenção De Um Ponteco Sobre O Rio Cambai	12.200.000,00	5,04
Manutenção Do Campo De Futebol 11 Na Sede Municipal E Nas Comunas	22.500.000,00	9,30
Moralização Da Sociedade Com As Autoridades Tradicionais E Eclesiásticas	1.000.000,00	0,41
Obras De Saneamento Básico E Manutenção Dos Serviços	5.000.000,00	2,07
Obras De Saneamento Básico Ou De Manutenção De Serviço	10.000.000,00	4,13
Operação E Manutenção Geral Dos Ctgom	53.930.000,00	22,28
Promoção Da Leitura Nas Escolas Do Ensino Primário E Secundário Do 1.º Ciclo	500.000,00	0,21
Promoção Do Conhecimento Académico No Ensino Primário	500.000,00	0,21
Requalificação Da Iluminação Pública - Sedes Municipais E Comuns	5.000.000,00	2,07
Requalificação De Pontecos Os Rios Do Município De Camacupa	5.000.000,00	2,07
Requalificação Do Campo De Futebol 11	3.200.000,00	1,32

 <p>GOVERNO DE ANGOLA Ministério das Finanças</p>	ORÇAMENTO GERAL DO ESTADO 2023 Dotação Orçamental Por Órgão	Emissão: 01/03/2023 - 22:58:24 Página: 436
---	--	---

Órgão do Governo: Governo Provincial Do Namibe

RECEITAS POR NATUREZA ECONÓMICA

Natureza	Valor	%
Total Geral:	6.325.115.867,00	100,00
Receitas Correntes	6.325.115.867,00	100,00
Receita Tributária	5.431.041.916,00	85,86
Impostos	4.837.392.259,00	76,48
Taxas Custas E Emolumentos	593.649.657,00	9,39
Receita De Serviços	850.420.897,00	13,45
Receitas De Serviços Comunitários	800.925.897,00	12,66
Receita De Serviços Diversos	49.495.000,00	0,78
Receitas Correntes Diversas	43.653.054,00	0,69
Multas E Penalidades	132.000,00	0,00
Multas Fiscais	110.000,00	0,00
Adicional De 10% S/ Multas	6.513.900,00	0,10
Outras Multas E Penalidades	36.897.154,00	0,58

DESPESAS POR NATUREZA ECONÓMICA

Natureza	Valor	%
Total Geral:	83.319.699.180,00	100,00
Despesas Correntes	54.051.051.902,00	64,87
Despesas Com O Pessoal	35.448.352.105,00	42,54
Despesas Com O Pessoal Civil	35.448.352.105,00	42,54
Contribuições Do Empregador	3.449.656.616,00	4,14
Contribuições Do Empregador Para A Segurança Social	3.449.656.616,00	4,14
Despesas Em Bens E Serviços	14.373.742.157,00	17,25
Bens	6.488.806.292,00	7,79
Serviços	7.884.935.865,00	9,46
Subsídios E Transferências Correntes	779.301.024,00	0,94
Transferências Correntes	779.301.024,00	0,94
Despesas De Capital	29.268.647.278,00	35,13
Investimentos	29.197.737.002,00	35,04
Aquisição De Bens De Capital Fixo	29.197.737.002,00	35,04
Outras Despesas De Capital	70.910.276,00	0,09

DESPESAS POR FUNÇÃO

Função	Valor	%
Total Geral	83.319.699.180,00	100
Serviços Públicos Gerais	8.921.053.681,00	10,71
Órgãos Executivos	8.921.053.681,00	10,71
Segurança E Ordem Pública	445.753.564,00	0,53
Serviços Policiais	445.753.564,00	0,53
Educação	34.265.281.005,00	41,13
Ensino Primário	7.463.096.581,00	8,96
Ensino Secundário	26.127.761.411,00	31,36
Ensino Técnico-Profissional	581.821.647,00	0,70
Educação Especial	92.601.366,00	0,11


Função	Valor	
	Valor	%
Saúde	17.686.407.684,00	21,23
Serviços Hospitalares Gerais	6.668.183.809,00	8,00
Serviços Hospitalares Especializados	547.150.108,00	0,66
Serviços De Centros Médicos E De Maternidade	2.384.543.320,00	2,86
Serviços De Saúde Pública	8.086.530.447,00	9,71
Protecção Social	530.405.659,00	0,64
Família E Infância	255.257.875,00	0,31
Velhice	107.456.125,00	0,13
Sobrevivência	167.691.659,00	0,20
Habitacção E Serviços Comunitários	20.151.105.978,00	24,19
Desenvolvimento Habitacional	2.416.494.147,00	2,90
Abastecimento De Água	3.808.392.127,00	4,57
Desenvolvimento Comunitário	1.754.635.421,00	2,11
Saneamento Básico	353.190.224,00	0,42
Infra-Estrutura Urbana	11.818.394.059,00	14,18
Recreação, Cultura E Religião	425.400.355,00	0,51
Serviços Recreativos E Desportivos	425.400.355,00	0,51
Assuntos Económicos	894.291.254,00	1,07
Agricultura, Sivicultura, Pesca E Caça	204.650.000,00	0,25
Agricultura	106.675.000,00	0,13
Sivicultura	97.975.000,00	0,12
Transportes	50.007.257,00	0,06
Transporte Rodoviário	50.007.257,00	0,06
Combustíveis E Energia	256.121.497,00	0,31
Electricidade	256.121.497,00	0,31
Comunicações E Tecnologias Da Informação	383.512.500,00	0,46
Comunicações	383.512.500,00	0,46

DESPESAS POR PROGRAMA

Programa / Projecto	Valor	
	Valor	%
Total Geral	83.319.699.180,00	100,00
Ações Correntes	50.790.078.051,00	60,96
Administração Geral	39.467.778.824,00	47,37
Celebração De Datas Comemorativas	50.550.000,00	0,06
Operação E Manutenção Geral Dos Serviços	4.314.636.494,00	5,18
Prestação De Serviço Da Saúde	3.763.848.429,00	4,52
Prestação De Serviços De Ensino	3.193.264.304,00	3,83
Capacitação Institucional E Valorização Dos Recursos Humanos	341.787.717,00	0,41
Modernização E Reforço Da Capacidade Institucional	341.787.717,00	0,41
Construção E Reabilitação De Edifícios Públicos E Equipamentos Sociais	585.013.983,00	0,70
Construção Da Residência Oficial Do Administrador Municipal Do Namibe	26.000.000,00	0,03
Construção E Apetrechamento Do Som No Município Do Tombwa	383.512.500,00	0,46
Manutenção E Conservação De Equipamentos Públicos	125.500.904,00	0,15
Reabilitação, Ampliação E Apetrechamento Da Administração Municipal Da Bibala	25.000.123,00	0,03
Reabilitação, Ampliação E Apetrechamento Da Administração Municipal De Moçamedes	25.000.456,00	0,03
Construção E Reabilitação De Infraestruturas Rodoviárias	11.433.915.344,00	13,72
Conclusão Do Troço De Estrada Moçamedes/ Baía Das Pipas (8,8 Km) - Namibe	25.000.789,00	0,03
Construção De Arruamento Da Cidade Do Namibe	25.000.456,00	0,03

 GOVERNO DE ANGOLA Ministério da Economia	ORÇAMENTO GERAL DO ESTADO 2023 Dotação Orçamental Por Órgão	Emissão: 01/03/2023 - 22:58:24 Página: 498
Programa / Projecto	Valor	%
Construção De Arruamento Da Cidade Do Tômbwa	25.006.801,00	0,03
Estudo E Reabilitação Da En 290, Troço Moçamedes/ Virei - Namibe	25.000.123,00	0,03
Estudos E Reabilitação En 103, Bibala/Caitou/Camacuio/Namibe	8.260.533.948,00	9,91
Requalificação Da Vila Do Virei Com Aplicação De Passeios E Lancis, Extensão Da Rede De Iluminação Pública	2.367.555.000,00	2,84
Resselação Do Bairro 5 De Abril	25.000.456,00	0,03
Resselação Do Bairro Da Juventude / Saco Mar	25.000.123,00	0,03
Resselação Do Bairro Valódia	25.000.789,00	0,03
Terraplanagem De Vias Secundárias E Terciárias	630.816.859,00	0,76
Desenvolvimento Integral Da Juventude	425.400.355,00	0,51
Construção E Apetrechamento Da Casa Da Juventude	425.400.355,00	0,51
Desenvolvimento Local E Combate À Pobreza	1.938.598.687,00	2,33
Alargamento Da Rede Estrutural De Água E Saneamento Básico	56.637.455,00	0,07
Apoio As Acções De Cidadania	190.190.515,00	0,23
Construção E Reabilitação De Infraestruturas Rurais	451.187.915,00	0,54
Construção E Reabilitação De Infraestruturas Sociais	113.003.950,00	0,14
Cuidados Primários De Saúde.	204.631.567,00	0,25
Encargos Administrativo Com O Programa De Combate A Pobreza No Municipio	56.293.150,00	0,07
Fomento Da Agricultura, Pecuária, Pescas	333.833.973,00	0,40
Fomento Das Acções Culturais, Promoção Do Turismo E Praticas Desportivas	88.319.171,00	0,11
Merenda Escolar - Pcp	272.444.351,00	0,33
Promoção Do Genero E Empoderamento Da Mulher	172.056.640,00	0,21
Expansão Do Abastecimento De Água Nas Áreas Urbanas, Sedes De Municipio E Áreas Rurais	4.208.939.157,00	5,05
Abertura De 3 Pontos De Água Nas Localidades Da Muongotunda, Ngolova E Hapahapa - Virei	64.680.000,00	0,08
Abertura De Pequenos Sistemas De Águas	458.282.778,00	0,55
Abertura De Quatro (4) Furos De Água Nas Localidades Da Mulunga, Pico Do Azevedo, Utchaqui E Culo No Municipio Do Virei	79.109.135,00	0,09
Construção De Redes De Distribuição De Agua No Bairro Bela Vista Do Municipio De Moçamedes	25.000.456,00	0,03
Construção De Redes De Distribuição De Agua, Fontenário E De Pontos De Agua No Bairro Bagdad	25.000.123,00	0,03
Construção De Redes De Distribuição De Água, Fontenário E De Pontos De Água No Quintal Do Bairro Da Boa Esperança Do Municipio De Moçamedes	25.000.123,00	0,03
Melhoria E Ampliação Do Sistema De Abastecimento De Água	16.580.622,00	0,02
Programa Água Para Todos No Namibe	1.367.386.626,00	1,64
Recuperação De Pequenas Chimpacas E Abertura De Furos De Água Na Bibala	1.653.351.806,00	1,98
Recuperação De Pequenas Chimpacas E Abertura De Furos De Água No Camacuio	400.547.030,00	0,48
Recuperação E Ampliação Do Sistema De Abastimento De Potável Moçamedes	69.000.002,00	0,08
Reparação Do Sistema De Água Do Municipio Da Bibala	25.000.456,00	0,03
Expansão Do Acesso À Energia Eléctrica Nas Áreas Urbanas, Sedes De Municipio E Áreas Rurais	256.121.497,00	0,31
Iluminação Publica	204.619.919,00	0,25
Reabilitação E Ampliação Da Rede De Iluminação Pública No Municipio De Moçamedes	26.500.789,00	0,03
Reabilitação E Ampliação Da Rede De Iluminação Pública No Municipio Do Tômbwa	25.000.789,00	0,03
Habitação	2.514.469.147,00	3,02
Construção E Apetrechamento De 1 Residência T3 Para Enfermeiros Na Comuna Do Mamue	85.550.504,00	0,10
Construção E Apetrechamento De 1 Residência T3 Para Enfermeiros Na Localidade Da Mayandja	77.437.609,00	0,09
Construção E Apetrechamento De Duas Residências Do Tipo T3 Na Comuna Do Lona	239.000.000,00	0,29
Construção E Apetrechamento De Um Complexo Residencial Para Professores E Enfermeiros Bibala - Namibe	25.000.123,00	0,03
Construção E Apetrechamento De Um Complexo Residencial Para Professores E Enfermeiros Na Bibala - Namibe	1.556.641.921,00	1,87


 GOVERNO DA ANGOLA Ministério da Economia	ORÇAMENTO GERAL DO ESTADO 2023 Dotação Orçamental Por Órgão	Emissão: 01/03/2023 - 22:58:24 Página: 499
Programa / Projecto	Valor	%
Construção E Apetrechamento De Uma Residência Do Tipo T3 Para Professores E Enfermeiros Na Localidade Do Monte Negro	432.863.990,00	0,52
Loteamento De Parcelas De Terreno Para A Auto Construção Dirigida	97.975.000,00	0,12
Melhoria Da Assistência Médica E Medicamentosa	4.895.404.722,00	5,88
Apetrechamento De Unidades Hospitalares	244.950.000,00	0,29
Construção Apetrechamento Posto Médico Na Localidade Salinas Namibe	55.199.999,00	0,07
Construção De Um Hospital Municipal No Bairro 5 De Abril Do Município De Moçâmedes	31.050.000,00	0,04
Construção De Um Posto De Saúde Na Comuna De Chingo No Camuciuo	701.778.581,00	0,84
Construção Do Bloco Operatório Do Posto De Saúde Da Bibala	28.750.907,00	0,03
Construção E Apetrechamento De Um Centro De Saúde Na Comuna Da Lucira Do Município De Moçâmedes	28.750.907,00	0,03
Construção E Apetrechamento De Um Centro De Saúde No Bairro 4 De Março Em Moçâmedes	98.043.825,00	0,12
Construção E Apetrechamento De Um Centro De Saúde No Bairro Boa Esperança Em Moçâmedes	121.040.067,00	0,15
Construção E Apetrechamento De Um Posto De Saúde Na Bibala	1.923.501.441,00	2,31
Construção E Apetrechamento De Um Posto De Saúde Na Comuna Da Lola	1.130.249.074,00	1,36
Construção E Apetrechamento De Um Posto Médico Na Localidade Da Bomba	532.089.921,00	0,64
Melhoria Da Qualidade E Desenvolvimento Do Ensino Primário	4.280.669.203,00	5,14
Construção Apetrechamento 1 Escola 15 Salas Aulas Município Namibe	157.500.000,00	0,19
Construção De 1 Escola De 6 Salas De Aulas Vitundo No Namibe	69.359.375,00	0,08
Construção 1 Escola 6 Salas Aulas No Bairro Catete Em Camuciuo	31.250.338,00	0,04
Construção De 1 Escola 10 Salas Aulas Em Caluvundo Namibe	46.250.000,00	0,06
Construção De 1 Escola 10 Salas Aulas Em Matute Namibe	46.250.000,00	0,06
Construção De Escolas De 7 Salas De Aulas No Caitou	981.656.700,00	1,18
Construção De Uma Escola De 12 Salas De Aulas Na Sede Municipal	722.835.860,00	0,87
Construção De Uma Escola De 7 Salas Na Localidade Da Tchitunda	677.568.180,00	0,81
Construção E Apetrechamento De Uma Escola De 12 Salas De Aulas No Bairro Kambanda Da Sede Do Município Do Tômbwa	858.536.666,00	1,03
Construção E Apetrechamento De Uma Escola De 7 Salas De Aulas Desintegradas Nas Localidades Da Bomba, Capolopopo E Catenteny	455.088.180,00	0,55
Reabilitação Da Escola 2 De Março No Tombwa	31.250.154,00	0,04
Reabilitação Da Escola Do Ensino Especial No Bairro Saidu Mingas -Moçamedes	203.123.750,00	0,24
Melhoria Do Saneamento Básico	353.190.224,00	0,42
Construção De Um Centro De Tratamento De Residuos (Aterro Sanitário) Município Moçamedes	26.500.456,00	0,03
Construção De Um Centro De Tratamento De Residuos (Aterro Sanitário) Município Tômbwa	25.000.789,00	0,03
Limpeza E Saneamento	301.688.979,00	0,36
Promoção Da Cidadania E Da Participação Dos Cidadãos Na Governação	156.761.948,00	0,19
Abertura De Poços De Água Nas Localidades De Cassonda, Bomba, Mukanga, Embala E Tchitunda II	4.131.116,00	0,00
Aquisição De Insumos Agrícolas Para Os Camponeses Das (Muluga, Bomba, Mukanga, Cassonda, Luvur, Muholo, Embala, Tchitunda E Lupeto)	3.569.673,00	0,00
Aquisição De Material Bibliográfico Para Biblioteca Municipal Da Bibala	2.500.000,00	0,00
Aquisição De Material Gastavel Para Requalificação Da Avenida Nzinga Mbandi	10.030.400,00	0,01
Aquisição De Material Para A Pratica De Desporto	1.100.000,00	0,00
Aquisição De Material Para A Rede De Iluminação Pública Na Comuna Da Lola	600.000,00	0,00
Aquisição De Material Para A Rede De Iluminação Pública Na Comuna De Quilemba Velha	600.000,00	0,00
Aquisição De Material Para A Rede De Iluminação Pública Na Comuna Do Caitou	600.000,00	0,00
Aquisição De Material Para A Rede De Iluminação Pública Na Comuna Do Kapangombe	600.000,00	0,00
Aquisição De Produtos Alimentares Para Apoio Aos Idosos - Virei	5.397.356,00	0,01
Aquisição De Tubos Para Canalização Do Bairro 5 De Abril Nos Sectores 11, 12, 13, 14 E Bairro Bela Vista	5.000.000,00	0,01

 <p>GOVERNO DE ANGOLA Ministério das Finanças</p>	ORÇAMENTO GERAL DO ESTADO 2023 Dotação Orçamental Por Órgão	Emissão: 01/03/2023 - 22:58:24 Página: 440
---	--	---

Programa / Projecto	Valor	%
Aquisição De Vestuário E Alimentação Para Doação Aos Lares De 3ª Idade No Município De Moçâmedes	5.000.000,00	0,01
Compra De Equipamento De Basquetebol	1.150.000,00	0,00
Compra De Equipamento De Futebol 11	1.500.000,00	0,00
Compra De Equipamento Para Futebol De Salão	500.000,00	0,00
Compra De Equipamentos Para A Practica De Futebol 11 Nas Comunidades	2.200.000,00	0,00
Compra De Equipamentos Para Andebol	1.000.000,00	0,00
Compra De Equipamentos Para Voleibol	1.000.000,00	0,00
Concurso De Música E Dança Nas Festividades Do Dia Da Paz	1.000.000,00	0,00
Construção De Um Ginásio Comunitário Na Vila Da Bibala	1.600.000,00	0,00
Construção De Um Parque Comunitário - Povoação Do Pinda-Paiva	4.569.600,00	0,01
Construção De Um Wc Público Na Comuna Da Lola	1.500.000,00	0,00
Construção De Um Wc Público Na Comuna Da Quilemba Velha	1.650.000,00	0,00
Construção De Um Wc Público Na Comuna De Caitou	1.650.000,00	0,00
Construção De Um Wc Público Na Comuna De Kapangombe	1.650.000,00	0,00
Criação De Hortas Comunitárias Para As Comunas Do Forte Santa Rita, Moçâmedes, Bentiaba E Lucira	5.000.000,00	0,01
Implementação De Cozinhas Comunitárias Para O Apoio As Pessoas Vulneráveis - Tômbwa	1.720.000,00	0,00
Operação E Manutenção Geral Dos Ctgom	39.044.536,00	0,05
Reabilitação De Chafarizes Nas Sedes Comunaes	5.080.000,00	0,01
Reabilitação/Requalificação De Recintos Para A Pratica De Desporto	5.000.000,00	0,01
Reparação Da Bomba Da Sonda Convencional E Substituição Da Tubagem Ao Bebedouro Dos Animais (Viteteyombo, Mayavo, Wewssiwessi, Muholo E Cainde)	3.619.267,00	0,00
Requalificação Da Rua Principal Do Bairro Comercial Na Sede Da Bibala	31.000.000,00	0,04
Requalificação E Criação De Lancis Da Rotunda Da Avenida 5 De Abril	5.000.000,00	0,01
Suplemento Financeiro Para Pagamento Do Pessoal De Manutenção Dos Empreendimentos Pelo Ctgop Da Bibala	1.200.000,00	0,00
Protecção E Promoção De Direitos Da Criança	255.257.875,00	0,31
Construção De Um Internato Com Capacidade Para 300 Camas Na Comuna Do Cainde-Sede No Virei	255.257.875,00	0,31
Reforço Do Combate A Criminalidade E A Delinquência	445.753.564,00	0,53
Construção Do Comando Municipal Da Policia Nacional	420.752.775,00	0,50
Construção Um Posto Da Policia Nacional Na Area Das Mangueiras Bibala	25.000.789,00	0,03
Valorização Da Família E Reforço Das Competências Familiares	438.337.706,00	0,53
Serviço De Assistência Social A Famílias E Pessoas Vulneráveis	438.337.706,00	0,53

PROJECTOS DE INVESTIMENTOS PÚBLICOS LOCAL - PROJECTOS PIIM

Município / Projecto / Actividade	Valor
Total Geral	15.017.202.238,00
Bibala	7.320.401.644,00
Construção De Escolas De 7 Salas De Aulas No Caitou	981.656.700,00
Construção E Apetrechamento De Um Complexo Residencial Para Professores E Enfermeiros Bibala - Namibe	25.000.123,00
Construção E Apetrechamento De Um Complexo Residencial Para Professores E Enfermeiros Na Bibala - Namibe	1.556.641.921,00
Construção E Apetrechamento De Um Posto De Saúde Na Bibala	1.923.501.441,00
Construção E Apetrechamento De Um Posto De Saúde Na Comuna Da Lola	1.130.249.074,00
Reabilitação, Ampliação E Apetrechamento Da Administração Municipal Da Bibala	25.000.123,00
Recuperação De Pequenas Chimpacas E Abertura De Furos De Agua Na Bibala	1.653.351.806,00
Reparação Do Sistema De Agua Do Município Da Bibala	25.000.456,00
Camucuo	1.265.313.724,00
Construção De Um Posto De Saúde Na Comuna De Chingo No Camucuo	701.778.581,00

	ORÇAMENTO GERAL DO ESTADO 2023 Dotação Orçamental Por Orgão	Emissão: 01/03/2023 - 22:58:24 Página: 441
---	--	---

Município / Projecto / Actividade	Valor
Construção E Apetrechamento De 1 Residência T3 Para Enfermeiros Na Comuna Do Mamue	85.550.504,00
Construção E Apetrechamento De 1 Residência T3 Para Enfermeiros Na Localidade Da Mayandja	77.437.609,00
Recuperação De Pequenas Chimpacas E Abertura De Furos De Água No Camucuío	400.547.030,00
Moçâmedes	735.013.109,00
Construção De Redes De Distribuição De Água No Bairro Bela Vista Do Município De Moçâmedes	25.000.456,00
Construção De Redes De Distribuição De Água, Fontenário E De Pontos De Água No Bairro Bagdad	25.000.123,00
Construção De Redes De Distribuição De Água, Fontenário E De Pontos De Água No Quintal Do Bairro Da Boa Esperança Do Município De Moçâmedes	25.000.123,00
Construção De Um Centro De Tratamento De Resíduos (Aterro Sanitário) Município Moçâmedes	26.500.456,00
Construção De Um Centro De Tratamento De Resíduos (Aterro Sanitário) Município Tômbwa	25.000.789,00
Construção De Um Hospital Municipal No Bairro 5 De Abril Do Município De Moçâmedes	31.050.000,00
Construção E Apetrechamento De Um Centro De Saúde Na Comuna Da Lucira Do Município De Moçâmedes	28.750.907,00
Construção E Apetrechamento De Um Centro De Saúde No Bairro 4 De Março Em Moçâmedes	98.043.825,00
Construção E Apetrechamento De Um Centro De Saúde No Bairro Boa Esperança Em Moçâmedes	121.040.067,00
Reabilitação Da Escola Do Ensino Especial No Bairro Saily Mingas -Moçâmedes	203.123.750,00
Reabilitação E Ampliação Da Rede De Iluminação Pública No Município De Moçâmedes	26.500.789,00
Reabilitação, Ampliação E Apetrechamento Da Administração Municipal De Moçâmedes	25.000.456,00
Resselação Do Bairro 5 De Abril	25.000.456,00
Resselação Do Bairro Da Juventude / Saco Mar	25.000.123,00
Resselação Do Bairro Valódia	25.000.789,00
Namibe	25.000.456,00
Construção De Arruamento Da Cidade Do Namibe	25.000.456,00
Tômbwa	1.580.408.246,00
Construção De Arruamento Da Cidade Do Tômbwa	25.006.801,00
Construção E Apetrechamento De Duas Residências Do Tipo T3 Na Comuna Do Lona	239.000.000,00
Construção E Apetrechamento De Uma Escola De 12 Salas De Aulas No Bairro Kambanda Da Sede Do Município Do Tômbwa	858.536.666,00
Construção E Apetrechamento De Uma Residência Do Tipo T3 Para Professores E Enfermeiros Na Localidade Do Monte Negro	432.863.990,00
Reabilitação E Ampliação Da Rede De Iluminação Pública No Município Do Tômbwa	25.000.789,00
Virei	4.091.065.059,00
Abertura De 3 Pontos De Água Nas Localidades Da Muongotunda, Ngolova E Hapahapa - Virei	64.680.000,00
Abertura De Pequenos Sistemas De Águas	458.282.778,00
Abertura De Quatro (4) Furos De Água Nas Localidades Da Mulunga, Pico Do Azevedo, Utchaqui E Culo No Município Do Virei	79.109.135,00
Construção De Um Internato Com Capacidade Para 300 Camas Na Comuna Do Cainde-Sede No Virei	255.257.875,00
Construção De Uma Escola De 12 Salas De Aulas Na Sede Municipal	722.835.860,00
Construção De Uma Escola De 7 Salas Na Localidade Da Tchitunda	677.568.180,00
Construção Do Comando Municipal Da Polícia Nacional	420.752.775,00
Construção E Apetrechamento Da Casa Da Juventude	425.400.355,00
Construção E Apetrechamento De Um Posto Médico Na Localidade Da Bomba	532.089.921,00
Construção E Apetrechamento De Uma Escola De 7 Salas De Aulas Desintegradas Nas Localidades Da Bomba, Capolopopo E Catenteny	455.088.180,00

PROJECTOS DE INVESTIMENTOS PÚBLICOS LOCAL - OUTROS PROJECTOS


Município / Projecto / Actividade	Valor
Total Geral	13.635.629.870,00
Bibala	53.751.696,00
Construção Do Bloco Operatório Do Posto De Saúde Da Bibala	28.750.907,00
Construção Um Posto Da Polícia Nacional Na Area Das Mangueiras Bibala	25.000.789,00

 GOVERNO DE ANGOLA Ministério da Economia	ORÇAMENTO GERAL DO ESTADO 2023 Dotação Orçamental Por Orgão	Emissão: 01/03/2023 - 22:58:24 Página: 442
Município / Projecto / Actividade		Valor
Camucuo		123.750.338,00
Construção 1 Escola 6 Salas Aulas No Bairro Catete Em Camucuo		31.250.338,00
Construção De 1 Escola 10 Salas Aulas Em Caluvundo Namibe		46.250.000,00
Construção De 1 Escola 10 Salas Aulas Em Matute Namibe		46.250.000,00
Moçâmedes		94.000.791,00
Conclusão Do Troço De Estrada Moçamedes/ Baia Das Pipas (8,8 Km) - Namibe		25.000.789,00
Recuperação E Ampliação Do Sistema De Abastimento De Potável Moçâmedes		69.000.002,00
Namibe		308.059.374,00
Construção Apetrechamento 1 Escola 15 Salas Aulas Município Namibe		157.500.000,00
Construção De 1 Escola De 6 Salas De Aulas Vitundo No Namibe		69.359.375,00
Construção Apetrechamento Posto Médico Na Localidade Salinas Namibe		55.199.999,00
Construção Da Residencia Oficial Do Administrador Municipal Do Namibe		26.000.000,00
Tómbwa		414.762.654,00
Construção E Apetrechamento Do Som No Município Do Tombwa		383.512.500,00
Reabilitação Da Escola 2 De Março No Tombwa		31.250.154,00
Vários Municípios-Namibe		9.627.920.574,00
Estudos E Reabilitação En 103, Bibala/Caitou/Camucuo/Namibe		8.260.533.948,00
Programa Agua Para Todos No Namibe		1.367.386.626,00
Vários Municípios-Uíge		620.829.320,00
Alargamento Da Rede Estrutural De Agua E Saneamento Básico		56.637.455,00
Construção E Reabilitação De Infraestruturas Rurais		451.187.915,00
Construção E Reabilitação De Infraestruturas Sociais		113.003.950,00
Virei		2.392.555.123,00
Estudo E Reabilitação Da En 290, Troço Moçamedes/ Virei - Namibe		25.000.123,00
Requalificação Da Vila Do Virei Com Aplicação De Passeios E Lancis, Extensão Da Rede De Iluminação Pública		2.367.555.000,00

DESPESAS DE NATUREZA POR UNIDADE ORÇAMENTAL

Unidade Orçamental / Natureza	Valor	%
Administração Municipal Da Bibala	10.379.828.137,00	100,00
Despesas Correntes	2.975.686.227,00	28,67
Despesas Com O Pessoal	1.172.619.635,00	11,30
Contribuições Do Empregador	99.137.273,00	0,96
Despesas Em Bens E Serviços	1.443.057.814,00	13,90
Subsídios E Transferências Correntes	260.871.505,00	2,51
Despesas De Capital	7.404.141.910,00	71,33
Investimentos	7.404.141.910,00	71,33
Administração Municipal Do Camucuo	3.903.612.015,00	100,00
Despesas Correntes	2.265.379.397,00	58,03
Despesas Com O Pessoal	940.000.000,00	24,08
Contribuições Do Empregador	74.425.600,00	1,91
Despesas Em Bens E Serviços	1.217.725.384,00	31,19
Subsídios E Transferências Correntes	33.228.413,00	0,85
Despesas De Capital	1.638.232.618,00	41,97
Investimentos	1.638.232.618,00	41,97
Administração Municipal Do Namibe	4.858.744.568,00	100,00
Despesas Correntes	3.876.518.306,00	79,78

 GOVERNO DE ANGOLA Ministério da Economia	ORÇAMENTO GERAL DO ESTADO 2023 Dotação Orçamental Por Órgão	Emissão: 01/03/2023 - 22:58:24 Página: 443
Unidade Orçamental / Natureza	Valor	%
Despesas Com O Pessoal	1.917.852.754,00	39,47
Contribuições Do Empregador	235.179.824,00	4,84
Despesas Em Bens E Serviços	1.659.787.315,00	34,16
Subsídios E Transferências Correntes	63.698.413,00	1,31
Despesas De Capital	982.226.262,00	20,22
Outras Despesas De Capital	35.218.339,00	0,72
Investimentos	947.007.923,00	19,49
Administração Municipal Do Tombwa	4.785.018.679,00	100,00
Despesas Correntes	3.167.676.201,00	66,20
Despesas Com O Pessoal	1.561.195.872,00	32,63
Contribuições Do Empregador	168.488.998,00	3,52
Despesas Em Bens E Serviços	1.388.073.640,00	29,01
Subsídios E Transferências Correntes	49.917.691,00	1,04
Despesas De Capital	1.617.342.478,00	33,80
Investimentos	1.617.342.478,00	33,80
Administração Municipal Do Virei	9.198.668.077,00	100,00
Despesas Correntes	2.674.786.599,00	29,08
Despesas Com O Pessoal	1.234.040.616,00	13,42
Contribuições Do Empregador	97.887.008,00	1,06
Despesas Em Bens E Serviços	1.325.846.599,00	14,41
Subsídios E Transferências Correntes	17.012.376,00	0,18
Despesas De Capital	6.523.881.478,00	70,92
Outras Despesas De Capital	1.785.500,00	0,02
Investimentos	6.522.095.978,00	70,90
Complexo Escolar Marítimo Helder Neto	536.597.501,00	100,00
Despesas Correntes	516.697.501,00	96,29
Despesas Com O Pessoal	405.043.800,00	75,48
Contribuições Do Empregador	34.936.200,00	6,51
Despesas Em Bens E Serviços	76.497.501,00	14,26
Subsídios E Transferências Correntes	220.000,00	0,04
Despesas De Capital	19.900.000,00	3,71
Investimentos	19.900.000,00	3,71
Gabinete Provincial De Educação Do Namibe	25.211.102.559,00	100,00
Despesas Correntes	24.961.559.417,00	99,01
Despesas Com O Pessoal	21.025.535.216,00	83,40
Contribuições Do Empregador	2.271.372.247,00	9,01
Despesas Em Bens E Serviços	1.659.949.123,00	6,58
Subsídios E Transferências Correntes	4.702.831,00	0,02
Despesas De Capital	249.543.142,00	0,99
Outras Despesas De Capital	18.543.937,00	0,07
Investimentos	230.999.205,00	0,92
Gabinete Provincial De Saúde Do Namibe	6.144.909.984,00	100,00
Despesas Correntes	5.924.940.930,00	96,42


 <p>GOVERNO DE ANGOLA Ministério do Orçamento</p>	ORÇAMENTO GERAL DO ESTADO 2023 Dotação Orçamental Por Órgão	Emissão: 01/03/2023 - 22:58:24 Página: 444
---	--	---

Unidade Orçamental / Natureza	Valor	%
Despesas Com O Pessoal	4.456.370.685,00	72,52
Contribuições Do Empregador	274.129.313,00	4,46
Despesas Em Bens E Serviços	1.192.940.930,00	19,41
Subsídios E Transferências Correntes	1.500.002,00	0,02
Despesas De Capital	219.969.054,00	3,58
Investimentos	219.969.054,00	3,58
Governo Provincial Do Namibe	15.683.602.766,00	100,00
Despesas Correntes	5.160.294.985,00	32,90
Despesas Com O Pessoal	1.332.878.357,00	8,50
Contribuições Do Empregador	101.873.293,00	0,65
Despesas Em Bens E Serviços	3.382.393.547,00	21,57
Subsídios E Transferências Correntes	343.149.788,00	2,19
Despesas De Capital	10.523.307.781,00	67,10
Outras Despesas De Capital	15.362.500,00	0,10
Investimentos	10.507.945.281,00	67,00
Hospital Provincial Do Namibe	2.617.614.894,00	100,00
Despesas Correntes	2.527.512.339,00	96,56
Despesas Com O Pessoal	1.402.815.170,00	53,59
Contribuições Do Empregador	92.226.860,00	3,52
Despesas Em Bens E Serviços	1.027.470.304,00	39,25
Subsídios E Transferências Correntes	5.000.005,00	0,19
Despesas De Capital	90.102.555,00	3,44
Investimentos	90.102.555,00	3,44

PROJECTOS DO ORÇAMENTO PARTICIPATIVO / MUNÍCIPE

Projecto / Actividade	Valor	%
Total Geral	125.000.000,00	100,00
Abertura De Poços De Água Nas Localidades De Cassonda, Bomba, Mukanga, Embala E Tchitunda Ii	4.131.116,00	3,30
Aquisição De Insumos Agrícolas Para Os Camponeses Das (Muluga, Bomba, Mukanga, Cassonda, Luvar, Muholo, Embala, Tchitunda E Lupeto)	3.569.673,00	2,86
Aquisição De Material Bibliográfico Para Biblioteca Municipal Da Bibala	2.500.000,00	2,00
Aquisição De Material Gastavel Para Requalificação Da Avenida Nzinga Mbandi	10.030.400,00	8,02
Aquisição De Material Para A Prática De Desporto	1.100.000,00	0,88
Aquisição De Material Para A Rede De Iluminação Pública Na Comuna Da Lola	600.000,00	0,48
Aquisição De Material Para A Rede De Iluminação Pública Na Comuna De Quilemba Velha	600.000,00	0,48
Aquisição De Material Para A Rede De Iluminação Pública Na Comuna Do Caitou	600.000,00	0,48
Aquisição De Material Para A Rede De Iluminação Pública Na Comuna Do Kapangombe	600.000,00	0,48
Aquisição De Produtos Alimentares Para Apoio Aos Idosos - Virei	5.397.356,00	4,32
Aquisição De Tubos Para Canalização Do Bairro 5 De Abril Nos Sectores 11, 12, 13, 14 E Bairro Bela Vista	5.000.000,00	4,00
Aquisição De Vestuário E Alimentação Para Doação Aos Lares De 3ª Idade No Município De Moçâmedes	5.000.000,00	4,00
Compra De Equipamento De Basquetebol	1.150.000,00	0,92
Compra De Equipamento De Futebol 11	1.500.000,00	1,20
Compra De Equipamento Para Futebol De Salão	500.000,00	0,40
Compra De Equipamentos Para A Prática De Futebol 11 Nas Comunidades	2.200.000,00	1,76

 GOVERNO DE ANGOLA <small>Ministério das Finanças</small>	ORÇAMENTO GERAL DO ESTADO 2023 Dotação Orçamental Por Orgão	Emissão: 01/03/2023 - 22:58:24 Página: 445
Projecto / Actividade	Valor	%
Compra De Equipamentos Para Andebol	1.000.000,00	0,80
Compra De Equipamentos Para Voleibol	1.000.000,00	0,80
Concurso De Música E Dança Nas Festividades Do Dia Da Paz	1.000.000,00	0,80
Construção De Um Ginásio Comunitário Na Vila Da Bibala	1.600.000,00	1,28
Construção De Um Parque Comunitário - Povoação Do Pinda-Paiva	4.569.600,00	3,66
Construção De Um Wc Público Na Comuna Da Lola	1.500.000,00	1,20
Construção De Um Wc Público Na Comuna Da Quilemba Velha	1.650.000,00	1,32
Construção De Um Wc Público Na Comuna De Caitou	1.650.000,00	1,32
Construção De Um Wc Público Na Comuna De Kapangombe	1.650.000,00	1,32
Criação De Hortas Comunitárias Para As Comunas Do Forte Santa Rita, Moçâmedes, Bentiaba E Lucira	5.000.000,00	4,00
Fomento Da Agricultura, Pecuária, Pescas	1.235.248,00	0,99
Fomento Das Acções Culturais, Promoção Do Turismo E Praticas Desportivas	1.254.256,00	1,00
Implementação De Cozinhas Comunitárias Para O Apoio Às Pessoas Vulneráveis - Tômbwa	1.720.000,00	1,38
Operação E Manutenção Geral Dos Ctgom	35.793.084,00	28,63
Reabilitação De Chafarizes Nas Sedes Comunsais	5.080.000,00	4,06
Reabilitação/Requalificação De Recintos Para A Pratica De Desporto	5.000.000,00	4,00
Reparação Da Bomba Da Sonda Convencional E Substituição Da Tubagem Ao Bebedouro Dos Animais (Viteleyombo, Mayavo, Wewssiwessi, Muholo E Cãinde)	3.619.267,00	2,90
Requalificação E Criação De Lancis Da Rotunda Da Avenida 5 De Abril	5.000.000,00	4,00
Suplemento Financeiro Para Pagamento Do Pessoal De Manutenção Dos Empreendimentos Pelo Ctgop Da Bibala	1.200.000,00	0,96

 <p>GOVERNO DE ANGOLA Ministério das Finanças</p>	ORÇAMENTO GERAL DO ESTADO 2023 Dotação Orçamental Por Órgão	Emissão: 01/03/2023 - 22:58:24 Página: 446
---	--	---

Órgão do Governo: Governo Provincial Da Huila

RECEITAS POR NATUREZA ECONÓMICA


Natureza	Valor	%
Total Geral:	13.376.717.350,00	100,00
Receitas Correntes	13.376.717.350,00	100,00
Receita Tributária	12.014.883.347,00	89,82
Impostos	10.657.130.510,00	79,67
Taxas Custas E Emolumentos	1.300.652.837,00	9,72
Contribuições	57.100.000,00	0,43
Receita De Serviços	1.238.034.554,00	9,26
Receita De Serviços Comerciais	9.958.000,00	0,07
Receitas De Serviços Comunitários	811.074.500,00	6,06
Receita De Serviços Diversos	417.002.054,00	3,12
Receitas Correntes Diversas	123.799.449,00	0,93
Multas E Penalidades	3.700.000,00	0,03
Multas Fiscais	9.000.000,00	0,07
Multas De Trânsito	4.000.000,00	0,03
Vendas Diversas Ou Eventuais	200.000,00	0,00
Adicional De 10% S/ Multas	16.619.925,00	0,12
Outras Multas E Penalidades	90.079.524,00	0,67
Outras Receitas Correntes	200.000,00	0,00

DESpesas POR NATUREZA ECONÓMICA

Natureza	Valor	%
Total Geral:	160.334.373.424,00	100,00
Despesas Correntes	126.828.282.466,00	79,10
Despesas Com O Pessoal	81.416.537.611,00	50,78
Despesas Com O Pessoal Civil	81.416.537.611,00	50,78
Contribuições Do Empregador	8.033.880.427,00	5,01
Contribuições Do Empregador Para A Segurança Social	8.033.880.427,00	5,01
Despesas Em Bens E Serviços	34.469.132.585,00	21,50
Bens	19.353.874.532,00	12,07
Serviços	15.115.258.053,00	9,43
Subsídios E Transferências Correntes	2.908.731.843,00	1,81
Transferências Correntes	2.908.731.843,00	1,81
Despesas De Capital	33.506.090.958,00	20,90
Investimentos	33.481.090.958,00	20,88
Aquisição De Bens De Capital Fixo	33.481.090.958,00	20,88
Outras Despesas De Capital	25.000.000,00	0,02

DESpesas POR FUNÇÃO

Função	Valor	%
Total Geral	160.334.373.424,00	100
Serviços Públicos Gerais	18.598.432.374,00	11,60
Órgãos Executivos	16.011.850.340,00	9,99
Outros Serviços Gerais Da Administ.Pública	2.586.582.034,00	1,61
Segurança E Ordem Pública	1.776.024.278,00	1,11

 GOVERNO DE ANGOLA Ministério do Orçamento	ORÇAMENTO GERAL DO ESTADO 2023 Dotação Orçamental Por Orgão	Emissão: 01/03/2023 - 22:58:24 Página: 447
--	--	---

Função	Valor	%
Serviços Policiais	1.128.584.278,00	0,70
Serviços De Bombeiros	647.440.000,00	0,40
Educação	79.251.194.117,00	49,43
Ensino Primário	9.987.898.881,00	6,23
Ensino Secundário	68.325.402.104,00	42,61
Ensino Técnico-Profissional	463.369.526,00	0,29
Educação Especial	474.523.606,00	0,30
Saúde	34.864.384.493,00	21,74
Serviços Hospitalares Gerais	14.194.869.596,00	8,85
Serviços Hospitalares Especializados	4.777.035.858,00	2,98
Serviços De Centros Médicos E De Maternidade	3.373.283.186,00	2,10
Serviços De Saúde Pública	12.519.195.853,00	7,81
Protecção Social	1.726.871.437,00	1,08
Família E Infância	270.586.195,00	0,17
Velhice	110.341.500,00	0,07
Habitacção	1.345.943.742,00	0,84
Habitacção E Serviços Comunitários	20.428.763.117,00	12,74
Desenvolvimento Habitacional	1.744.557.871,00	1,09
Abastecimento De Agua	5.477.958.799,00	3,42
Desenvolvimento Comunitário	6.836.297.427,00	4,26
Saneamento Básico	1.367.696.629,00	0,85
Infra-Estrutura Urbana	5.002.252.391,00	3,12
Recreação, Cultura E Religião	20.000.000,00	0,01
Serviços Recreativos E Desportivos	20.000.000,00	0,01
Assuntos Económicos	3.668.703.608,00	2,29
Agricultura, Sivicultura, Pesca E Caça	472.583.821,00	0,29
Agricultura	472.583.821,00	0,29
Transportes	203.596.988,00	0,13
Transporte Rodoviário	203.596.988,00	0,13
Combustíveis E Energia	2.924.653.026,00	1,82
Electricidade	2.924.653.026,00	1,82
Assuntos Económicos Gerais, Comerciais E Laborais	30.869.773,00	0,02
Assuntos Económicos E Comerciais Em Geral	30.869.773,00	0,02
Outras Actividades Económicas	37.000.000,00	0,02

DESPESAS POR PROGRAMA

Programa / Projecto	Valor	%
Total Geral	160.334.373.424,00	100,00
Acções Correntes	116.721.065.420,00	72,80
Administração Geral	91.092.708.446,00	56,81
Celebração De Datas Comemorativas	175.900.000,00	0,11
Consultoria Técnica No Ambito Do Piiim	10.000.000,00	0,01
Operação E Manutenção Geral Dos Serviços	6.638.947.817,00	4,14
Prestação De Serviço Da Saúde	14.951.150.357,00	9,32
Prestação De Serviços De Ensino	3.852.358.800,00	2,40
Apoio A Produção, Substituição Das Importações E Diversificação Das Exportações	37.000.000,00	0,02
Construção De Uma Nave Para Incubadora De Empresas (Kwawa)	37.000.000,00	0,02
Capacitação Institucional E Valorização Dos Recursos Humanos	488.963.569,00	0,30

 GOVERNO DE ANGOLA Ministério da Economia	ORÇAMENTO GERAL DO ESTADO 2023 Dotação Orçamental Por Órgão	Emissão: 01/03/2023 - 22:58:24 Página: 448
Programa / Projecto	Valor	%
Modernização E Reforço Da Capacidade Institucional	488.963.569,00	0,30
Combate Às Grandes Endemias Pela Abordagem Das Determinantes Da Saúde	42.550.000,00	0,03
Vedação Do Terreno Do Hospital De Campanha	42.550.000,00	0,03
Consolidação E Optimização Do Sector Eléctrico	109.000.000,00	0,07
Construção De 1 Sistema De Grupos Geradores Par Produção E Distribuição De Energia-Gambos	109.000.000,00	0,07
Construção E Reabilitação De Edifícios Públicos E Equipamentos Sociais	6.075.781.952,00	3,79
Construção Da Administração Comunal Da Quihita	36.546.524,00	0,02
Construção Da Administração Municipal Da Chibia	1.206.000.000,00	0,75
Construção Da Administração Municipal Da Matala	1.206.000.000,00	0,75
Construção Da Administração Municipal-Quipungo	75.450.000,00	0,05
Construção De Infra-Estruturas 200 Fogos Huila	2.042.143.742,00	1,27
Construção, Reabilitação E Apetrechamento De Casas De Funções	55.035.510,00	0,03
Manutenção E Conservação De Equipamentos Públicos	187.166.176,00	0,12
Reabilitação Das Instalações Do Sic	615.000.000,00	0,38
Reabilitação Do Edifício Dos Bombeiros	652.440.000,00	0,41
Construção E Reabilitação De Infraestruturas Rodoviárias	4.987.747.367,00	3,11
Asfalgem De 1,5 Km De Estrada No Caluquembe	77.000.000,00	0,05
Asfaltagem Das Vias Da Vila De Cacula	203.518.519,00	0,13
Asfaltagem Das Vias Da Vila Da Matala	220.000.000,00	0,14
Asfaltagem Das Vias Da Vila De Gambos	100.000.000,00	0,06
Asfaltagem Das Vias Da Vila Humpata	149.738.152,00	0,09
Construção E Reabilitação De Estradas E 4 Pontes-Caconda	161.111.379,00	0,10
Construção De 10 Pontes No Caluquembe	154.000.000,00	0,10
Construção De Pontes Na Jamba	49.596.988,00	0,03
Construção E Reabilitação De Vias De Acesso A Cuvango	66.000.000,00	0,04
Extensão Da Reabilitação De Passeios E Lancis Na Cidade Da Jamba, 2ª Fase	135.475.194,00	0,08
Reabilitação Da Ponte Da Maputica	35.000.000,00	0,02
Reabilitação Da Ponte Do Cancovo	40.078.369,00	0,02
Reabilitação De 16 Km De Vias De Acesso As Comunas Neves/Bata-Bata/Alto-Bimbi	51.554.497,00	0,03
Reabilitação De Passeios E Lancis Na Sede Do Município	56.660.970,00	0,04
Reabilitação E Construção Das Vias Dos Bombeiros Até A Ponte Do Nambambi	2.260.938.958,00	1,41
Reabilitação Estrada Chipindo/Bambi/Cuvango/Chipindo E Cruzamento Cuvango/Chipindo/Galangue	139.560.076,00	0,09
Terraplanagem Das Vias De Acesso Numa Extensão De 50 Kms Em Caconda	110.000.000,00	0,07
Terraplanagem De 25 Km De Estrada Que Dá Acesso A Localidade Do Sendi	54.000.000,00	0,03
Terraplanagem De 50 Km De Estrada No Quilengues	75.639.636,00	0,05
Terraplanagem De 60 Km Das Vias Terciárias De Gambos	110.631.566,00	0,07
Terraplanagem De 75 Km Das Vias Terciárias	138.142.896,00	0,09
Terraplanagem De Vias Secundárias E Terciárias	599.100.167,00	0,37
Desenvolvimento Da Educação Pré-Escolar	327.408.718,00	0,20
Apetrechamento Das Unidades Escolares	297.692.755,00	0,19
Construção E Apetrechamento Do Centro Infantil Comunitário Da Palanca (Conclusão)	29.715.963,00	0,02
Desenvolvimento Da Logística E Da Distribuição	30.869.773,00	0,02
Construção De Um Mercado Do Peixe No Lubango (Zona 2)	30.869.773,00	0,02
Desenvolvimento Da Rede Urbana	252.356.240,00	0,16
Construção Das Infraestruturas Para 40 Casas No Cuvango No Ambito De 200 Fogos	252.356.240,00	0,16
Desenvolvimento Local E Combate A Pobreza	9.095.223.336,00	5,67
Alargamento Da Rede Estrutural De Agua E Saneamento Básico	711.778.350,00	0,44

 GOVERNO DE ANGOLA Ministério da Economia	ORÇAMENTO GERAL DO ESTADO 2023 Dotação Orçamental Por Órgão	Emissão: 01/03/2023 - 22:58:24 Página: 449
Programa / Projecto	Valor	%
Apoio As Acções De Cidadania	777.797.046,00	0,49
Celebração De Datas Comemorativas	11.000.000,00	0,01
Construção De Uma Escola De 12 Salas Na Vila Da Chibia Para O li Ciclo	301.145.044,00	0,19
Construção E Apetrechamento De Um Cic-Cec	72.000.000,00	0,04
Construção E Reabilitação De Infraestruturas Rurais	1.000.922.657,00	0,62
Construção E Reabilitação De Infraestruturas Sociais	778.828.410,00	0,49
Cuidados Primários De Saúde.	1.833.941.143,00	1,14
Encargos Administrativo Com O Programa De Combate A Pobreza No Municipio	462.092.853,00	0,29
Fomento Da Agricultura, Pecuária, Pescas	1.558.820.154,00	0,97
Fomento Das Acções Culturais, Promoção Do Turismo E Praticas Desportivas	306.109.590,00	0,19
Merenda Escolar - Pcp	778.125.054,00	0,49
Promoção Do Genero E Empoderamento Da Mulher	502.663.035,00	0,31
Expansão Do Abastecimento De Água Nas Áreas Urbanas, Sedes De Município E Áreas Rurais	5.314.958.549,00	3,31
Abertura De 60 Furos De Água Na Província Da Huíla	1.005.805.407,00	0,63
Construção De 10 Furos De Água	666.600.176,00	0,42
Construção De 3 Captações De Agua Na Localidade Da Caíla /Gambos	40.000.000,00	0,02
Construção De 4 Sistemas De Agua Na Sede Municipal Da Chibia	149.184.172,00	0,09
Construção De 5 Pequenos Sistemas De Agua No Municipio Da Humpata	165.000.000,00	0,10
Construção De 5 Pequenos Sistemas De Agua No Municipio Da Matala	60.000.000,00	0,04
Construção De 9 Pequenos Sistemas De Agua No Municipio Da Jamba	205.000.000,00	0,13
Construção De Sistema De Captação De Agua Com Doze Furos-Quipungo	40.024.260,00	0,02
Construção De Sistema De Pontos De Agua Em Cuvango	52.400.412,00	0,03
Construção De Sistemas De Agua De Quilengues	263.725.682,00	0,16
Construção De Sistemas De Agua No Municipio Do Chipindo	107.792.108,00	0,07
Construção De Um Sistema De Água E Adução Para Irrigação De Uma Area De 460 Há	200.000.000,00	0,12
Construção E Ampliação Do Sistema De Agua Da Localidade Da Caíla	90.000.000,00	0,06
Construção Sistema De Abastecimento Agua De 4 Furos Do Caluquembe	53.790.000,00	0,03
Melhoramento E Extensão Da Rede De Distribuição De Agua (Eta) Para 250 Famílias-Cuvango	51.514.000,00	0,03
Melhoramento E Extensão Da Rede De Distribuição De Agua (Eta) Para 500 Famílias-Cuvango	51.058.117,00	0,03
Melhoria E Ampliação Do Sistema De Abastecimento De Agua	53.575.000,00	0,03
Programa Agua Para Todos Huíla	1.461.968.186,00	0,91
Reabilitação De 23 Sistemas De Agua Em Gambos	60.000.000,00	0,04
Reabilitação De 4 Tanques Banheiros-Matala	108.000.000,00	0,07
Reabilitação E Ampliação Do Sistema De Abastecimento De Agua Da Vila	96.000.000,00	0,06
Reabilitação E Ampliação Do Sistema De Abastecimento De Agua Da Vila Matala	263.102.665,00	0,16
Reabilitação E Ampliação Do Sistema De Abastecimento De Agua Da Vila-Quipungo	70.418.364,00	0,04
Expansão Do Acesso A Energia Eléctrica Nas Áreas Urbanas, Sedes De Município E Áreas Rurais	2.978.653.276,00	1,86
Expansão Da Rede De Bt E Mt Lubango 2 – Zona Da Tchangelala	219.962.746,00	0,14
Iluminação Pública	844.229.592,00	0,53
Melhoramento E Extensão Da Rede Eléctrica De Baixa Tensão (Gerador De 250 Kva) - Cuvango	28.156.920,00	0,02
Melhoramento E Extensão Da Rede Eléctrica De Baixa Tensão (Gerador De 250 Kva) - Vicungo	55.765.600,00	0,03
Reabilitação E Ampliação Da Rede De Distribuição De Energia E Iluminação Pública	210.000.000,00	0,13
Reabilitação E Ampliação Da Rede De Distribuição De Energia E Iluminação Pública-Caconda	411.808.267,00	0,26
Reabilitação E Ampliação Da Rede De Distribuição De Energia E Iluminação Pública-Cacula	111.000.000,00	0,07
Reabilitação E Ampliação Da Rede De Distribuição De Energia E Iluminação Pública-Chicomba	728.382.671,00	0,45
Reabilitação E Ampliação Da Rede De Distribuição De Energia E Iluminação Pública-Chipindo	55.003.000,00	0,03
Reabilitação E Ampliação Da Rede De Distribuição De Energia E Iluminação Pública-Cuvango	30.065.426,00	0,02

 GOVERNO DE ANGOLA Ministério do Orçamento	ORÇAMENTO GERAL DO ESTADO 2023 Dotação Orçamental Por Órgão	Emissão: 01/03/2023 - 22:58:24 Página: 450
Programa / Projecto	Valor	%
Reabilitação E Ampliação Da Rede De Distribuição De Energia E Iluminação Pública-Quilengues	255.000.000,00	0,16
Reabilitação E Ampliação Da Rede De Distribuição De Energia E Iluminação Pública-Quipungo	29.279.054,00	0,02
Fomento Da Produção Agrícola	401.442.075,00	0,25
Reabilitação Do Parque De Máquinas E Equipamentos Do Governo Provincial Da Huíla	401.442.075,00	0,25
Fomento Da Produção Pecuária	55.000.000,00	0,03
Campanha De Vacinação Animal	20.000.000,00	0,01
Construção De Um Tanque Banheiro Para O Gado No Município Dos Gambos	35.000.000,00	0,02
Generalização Da Prática Desportiva E Melhoria Do Desporto De Rendimento	28.500.000,00	0,02
Conclusão E Requalificação De Um Campo De Futebol Onze-Quipungo	28.500.000,00	0,02
Habitação	1.048.357.871,00	0,65
Construção De 150 Casas Evolutivas Na Eiva, Município Do Lubango	1.048.357.871,00	0,65
Intensificação Da Alfabetização E Da Educação De Jovens E Adultos	668.500.000,00	0,42
Implementação Do Programa De Alfabetização	668.500.000,00	0,42
Melhoria Da Assistência Médica E Medicamentosa	3.978.244.047,00	2,48
Ampliação Do Hospital Municipal De Chicomba	130.525.000,00	0,08
Ampliação Do Hospital Psiquiátrico	1.368.500.000,00	0,85
Apetrechamento De Unidades Hospitalares	127.336.572,00	0,08
Conclusão Da Ampliação E Apetrechamento Do Hospital Municipal Quipungo	85.185.261,00	0,05
Conclusão Da Obra De Construção E Apetrechamento Do Centro De Saúde Comunal Do Chicungo	44.576.174,00	0,03
Conclusão Do Posto De Saúde Da Comuna Da Quihita	70.910.669,00	0,04
Construção Apetrechamento De 1 Hospital Municipal De Caluquembe	801.859.494,00	0,50
Construção De 1 Centro De Saúde Na Jamba	69.490.143,00	0,04
Construção Do Edifício Do Inema	241.500.000,00	0,15
Construção E Apetrechamento De 1 Postos De Saúde E 1 Um Bloco Operatório	253.000.000,00	0,16
Construção E Apetrechamento De Um Hospital Municipal De Gambos	261.050.000,00	0,16
Construção E Apetrechamento De Um Posto Sanatório Na Sede	182.352.699,00	0,11
Construção E Apetrechamento De Um Posto Médico Humpata	80.908.035,00	0,05
Reabilitação Do Posto De Saúde De Chipópia	149.500.000,00	0,09
Reabilitação, Ampliação E Apetrechamento Do Hospital Municipal De Chipindo	111.550.000,00	0,07
Melhoria Da Qualidade E Desenvolvimento Do Ensino Primário	5.087.237.323,00	3,17
Construção Da Escola Do Ensino Primário Com 7 Salas De Aula, Na Comuna Do Dongo/Jamba	50.875.000,00	0,03
Construção De 12 Salas De Aulas No Município De Caluquembe	142.200.504,00	0,09
Construção De 7 Salas De Aulas Na Comuna Do Calepi No Município De Caluquembe	78.411.595,00	0,05
Construção De 7 Salas De Aulas Na Comuna Do Ngola No Município De Caluquembe	77.161.595,00	0,05
Construção De Escolas De 12 Salas De Aulas Na Comuna De Impulo	131.941.545,00	0,08
Construção De Escolas De 12 Salas De Aulas No Município De Cuvango	47.500.000,00	0,03
Construção De Escolas De 12 Salas De Aulas No Município De Quipungo	78.750.000,00	0,05
Construção De Escolas De 12 Salas De Aulas No Município Sede De Quilengues	49.478.125,00	0,03
Construção De Escolas De 7 Salas De Aulas No Município De Quipungo	43.750.000,00	0,03
Construção De Uma Escola De 12 Salas Aulas No Tchico-Lubango	151.393.468,00	0,09
Construção De Uma Escola De 12 Salas De Aulas Na Mitcha-Lubango	36.425.748,00	0,02
Construção De Uma Escola De 12 Salas De Aulas Na Sede Do Município/Cacula	101.625.000,00	0,06
Construção De Uma Escola De 12 Salas De Aulas No Município Da Matala	147.940.000,00	0,09
Construção De Uma Escola De 24 Salas No Bairro Ferrovia Com Quadra Polidesportiva, Vedação E Quarita (Fase 2 – Conclusão)	136.301.790,00	0,09
Construção De Uma Escola De 7 Salas De Aulas Entre O Mucuiu E Ndjomba-Jamba	92.142.165,00	0,06
Construção De Uma Escola De 7 Salas De Aulas Na Localidade De Mambandi/Mun. Da Cacula	50.875.000,00	0,03
Construção E Apetrechamento Da Escola De 7 Salas De Aula No Bairro Da Hongo-Humpata	171.862.492,00	0,11

 GOVERNO DE ANGOLA Ministério do Orçamento	ORÇAMENTO GERAL DO ESTADO 2023 Dotação Orçamental Por Órgão	Emissão: 01/03/2023 - 22:58:24 Página: 451
Programa / Projecto	Valor	%
Construção E Apetrechamento Da Escola De 12 Salas De Aula Na Comuna Da Palanca-Humpata	271.722.449,00	0,17
Construção E Apetrechamento Da Escola De 7 Salas De Aula Da Comuna Da Palanca (Conclusão)	84.147.675,00	0,05
Construção E Apetrechamento Da Escola De 7 Salas De Aula No Bairro Da Heva-Humpata	196.717.613,00	0,12
Construção E Apetrechamento De Escola De 12 Salas De Aulas No Município Dos Gambos	250.000.000,00	0,16
Construção E Apetrechamento De Escola De 7 Salas De Aulas No Holongui	263.353.725,00	0,16
Construção E Apetrechamento De Escola De 7 Salas De Aulas No Município Dos Gambos	140.032.353,00	0,09
Construção E Apetrechamento De Uma Escola Nas Cacimbas	137.500.000,00	0,09
Construção E Apetrechamento De Uma Escola De 12 Salas De Aulas Na Sede Do Município-Chipindo	143.750.000,00	0,09
Construção E Apetrechamento De Uma Escola De 12 Salas De Aulas No Município Sede	307.653.273,00	0,19
Construção E Apetrechamento De Uma Escola De 12 Salas Em Caluquembe (Conclusão)	257.500.000,00	0,16
Construção E Apetrechamento De Uma Escola De 12 Salas Na Chibia (Conclusão)	180.384.160,00	0,11
Construção E Apetrechamento De Uma Escola De 12 Salas Na Jamba (Conclusão)	68.534.199,00	0,04
Construção E Apetrechamento De Uma Escola De 12 Salas Na Localidade Do Kwawa/Lubango	62.500.000,00	0,04
Construção E Apetrechamento De Uma Escola De 12 Salas Na Matala (Conclusão)	126.820.000,00	0,08
Construção E Apetrechamento De Uma Escola De 12 Salas Na Sede De Caluquembe	94.888.731,00	0,06
Construção E Apetrechamento De Uma Escola De 12 Salas No Cuvango (Conclusão)	129.476.500,00	0,08
Construção E Apetrechamento De Uma Escola De 7 Salas De Aulas No Cusse-Cacanda	282.063.978,00	0,18
Construção E Apetrechamento De Uma Escola De 7 Salas De Aulas No Município Sede	175.454.848,00	0,11
Construção E Apetrechamento De Uma Escola De 7 Salas De Aulas No Município Sede-Matala	126.250.000,00	0,08
Construção E Apetrechamento De Uma Escola De 7 Salas Na Vila Branca – Caluquembe	59.212.500,00	0,04
Construção E Apetrechamento De Uma Escola De 7 Salas No Caluquembe	67.173.493,00	0,04
Reabilitação E Ampliação Da Escola 633- Hoji-Ya-Henda - Tchamutele	73.467.799,00	0,05
Melhoria Do Saneamento Básico	1.367.696.629,00	0,85
Limpeza E Saneamento	1.367.696.629,00	0,85
Promoção Da Cidadania E Da Participação Dos Cidadãos Na Governação	349.850.000,00	0,22
Abertura De Furos De Água Com Revestimento Completo	22.500.000,00	0,01
Apetrechamento Da Biblioteca Municipal	5.625.000,00	0,00
Apoio A Cozinha Comunitária	500.000,00	0,00
Apoio De Material Desportivo Para As Equipas	500.000,00	0,00
Aquisição De Cestas Básicas	2.500.000,00	0,00
Aquisição De Equipamentos Para Limpeza E Saneamento	2.000.000,00	0,00
Aquisição De Equipamentos De Recolha Recolha E Acondicionamento De Lixo - Caluquembe	6.000.000,00	0,00
Aquisição De Fármacos Para Apoio Aos Tratadores De Gado	4.000.000,00	0,00
Aquisição De Inputs Agrícolas	2.500.000,00	0,00
Aquisição De Materiais Desportivos Para Selecção De Futebol - Mulondo	2.500.000,00	0,00
Aquisição De Material De Limpeza E Saneamento	5.000.000,00	0,00
Aquisição De Material Desportivo Para Selecção De Futebol - Capelongo	2.500.000,00	0,00
Aquisição De Material Desportivo Para Selecção De Futebol - Micosse	2.500.000,00	0,00
Aquisição De Material Desportivo Para Selecção De Futebol	2.500.000,00	0,00
Aquisição E Distribuição De 58 Toneladas De Cereais	15.000.000,00	0,01
Aquisição E Distribuição De Gado Caprino - Comunas De Chiange E Chilemba	8.500.000,00	0,01
Aquisição E Distribuição De Material Didáctico - Sede/Cacula	4.000.000,00	0,00
Confraternização Com Os Idosos Da Comuna De Vicungo	2.000.000,00	0,00
Construção Da Biblioteca Municipal	5.625.000,00	0,00
Construção Da Ponte Sobre O Rio Cuvelai	7.000.000,00	0,00
Construção De Ponteco Com Base Corrimão E Estrutura Metálica	2.000.000,00	0,00
Construção De Um Ponteco Na Regidoria De Mbalayandumba	4.000.000,00	0,00

 GOVERNO DE ANGOLA Ministério da Economia	ORÇAMENTO GERAL DO ESTADO 2023 Dotação Orçamental Por Órgão	Emissão: 01/03/2023 - 22:58:24 Página: 452
Programa / Projecto	Valor	%
Construção De Uma Quadra Desportiva Futsal	2.500.000,00	0,00
Criação De Um Espaço De Recreação Polivalente - Zonas 1º E 2º Blocos	4.000.000,00	0,00
Criação De Zona Verde Para Lazer	4.500.000,00	0,00
Expansão E Manutenção Da Rede De Iluminação Pública - Bairro De Tchicuite	2.243.510,00	0,00
Expansão E Manutenção Da Rede De Iluminação Pública - Humpata/Sede	1.575.015,00	0,00
Expansão E Manutenção Da Rede De Iluminação Pública - Sede/Cacula	4.000.000,00	0,00
Expansão E Manutenção Do Sistema De Abastecimento De Água - Luongo E Onkhanga	12.000.000,00	0,01
Geração De Renda Familiar E Agricultura	3.000.000,00	0,00
Iluminação Pública, Áreas Verdes E Limpeza Urbana	3.500.000,00	0,00
Implementação Do Plano De Promoção De Saúde Preventiva Às Comunidades	6.000.000,00	0,00
Instalação De Iluminação Pública No Jardim Da Comuna Sede/Caconda	5.625.000,00	0,00
Manutenção Da Manga De Vacinação De Animais No Bairro Sam	3.269.900,00	0,00
Manutenção De Sistemas Manuais De Água (Sondas)	2.500.000,00	0,00
Melhoramento De Quadras Desportivas	4.000.000,00	0,00
Melhorias Do Açude De Substituição Na Localidade Das Neves	2.144.925,00	0,00
Operação E Manutenção Geral Dos Ctgom	106.205.512,00	0,07
Prevenção E Combate Contra O Covid-19	2.500.000,00	0,00
Promoção De Actividades Recreativas E Desportivas Ao Nível Do Município	2.500.000,00	0,00
Reabilitação Do Campo 11 De Novembro	2.500.000,00	0,00
Reabilitação Do Campo Polivalente	2.500.000,00	0,00
Reabilitação Do Chafariz E Reposição Da Bomba De Agua	3.000.000,00	0,00
Reabilitação Total Do Campo De Futebol (Zona 5)	5.000.000,00	0,00
Realização De Conferências Ambientais	5.240.000,00	0,00
Reparação Da Rede De Iluminação Pública No Parque Karipande	3.500.000,00	0,00
Reparação De Uma Sonda Na Localidade Da Bata-Bata	1.147.493,00	0,00
Reparação Do Campo Salão Do Clube Recreativo Do Cuvango	5.000.000,00	0,00
Reparação Do Furo De Agua No Bairro Mussamba	8.000.000,00	0,00
Requalificação Da Sonda E Reposição Do Braço Da Manivela	1.500.000,00	0,00
Requalificação De Infraestruturas Comunitárias	5.625.000,00	0,00
Requalificação Do Açude Na Localidade Da Bata-Bata	3.017.000,00	0,00
Requalificação Do Campo De Futebol 11 Com Integração De Um Parque Infantil	3.500.000,00	0,00
Requalificação Do Campo De Futebol 11 Da Sede Da Palanca	5.701.545,00	0,00
Requalificação Do Campo De Futebol 11 Na Localidade Das Neves	1.746.100,00	0,00
Requalificação Do Campo De Futebol 11 Na Localidade Do Kaholo	1.799.000,00	0,00
Requalificação Do Tapete Do Campo Polivalente	5.000.000,00	0,00
Requalificação E Apetrechamento Do Parque Infantil	4.000.000,00	0,00
Vedação E Apetrechamento Do Campo Polivalente	760.000,00	0,00
Reforço Do Combate À Criminalidade E À Delinquência	513.584.278,00	0,32
Construção De Um Posto Policial Na Sede Do Município De Chipindo	61.134.278,00	0,04
Construção Do Sistema De Abastecimento De Água À População Rural Fase Iv:Tchiepepe/ Gambos	180.000.000,00	0,11
Construção E Apetrechamento De Uma Cadeia Feminina	272.450.000,00	0,17
Reforma E Modernização Da Administração Da Justiça	61.646.806,00	0,04
Conclusão Da Obra Da Loja De Registo-Quipungo	61.646.806,00	0,04
Valorização Da Família E Reforço Das Competências Familiares	312.736.195,00	0,20
Apoio Às Famílias Vítimas Calamidades E Catástrofes Naturais	250.586.195,00	0,16
Serviço De Assistência Social A Famílias E Pessoas Vulneráveis	62.150.000,00	0,04

PROJECTOS DE INVESTIMENTOS PÚBLICOS LOCAL - PROJECTOS PIIM

 GOVERNO DE ANGOLA Ministério da Economia	ORÇAMENTO GERAL DO ESTADO 2023 Dotação Orçamental Por Órgão	Emissão: 01/03/2023 - 22:58:24 Página: 453
Município / Projecto / Actividade		Valor
Total Geral		19.437.488.783,00
Caconda		1.427.419.646,00
Construção E Reabilitação De Estradas E 4 Pontes-Caconda		161.111.379,00
Construção E Apetrechamento De 1 Postos De Saúde E 1 Um Bloco Operatório		253.000.000,00
Construção E Apetrechamento De Escola De 7 Salas De Aulas No Holongui		245.000.000,00
Construção E Apetrechamento De Uma Escola De 7 Salas De Aulas No Cusse-Caconda		262.500.000,00
Reabilitação E Ampliação Da Rede De Distribuição De Energia E Iluminação Pública-Caconda		395.808.267,00
Terraplanagem Das Vias De Acesso Numa Extensão De 50 Kms Em Caconda		110.000.000,00
Cacula		390.768.519,00
Asfaltagem Das Vias Da Vila De Cacula		203.518.519,00
Construção De Uma Escola De 12 Salas De Aulas Na Sede Do Município/Cacula		50.812.500,00
Construção De Uma Escola De 7 Salas De Aulas Na Localidade De Mambandi/Mun. Da Cacula		25.437.500,00
Reabilitação E Ampliação Da Rede De Distribuição De Energia E Iluminação Pública-Cacula		111.000.000,00
Caluquembe		1.675.697.912,00
Asfaltagem De 1,5 Km De Estrada No Caluquembe		77.000.000,00
Construção Apetrechamento De 1 Hospital Municipal De Caluquembe		801.859.494,00
Construção De 10 Pontes No Caluquembe		154.000.000,00
Construção De 12 Salas De Aulas No Município De Caluquembe		142.200.504,00
Construção De 7 Salas De Aulas Na Comuna Do Calepi No Município De Caluquembe		78.411.595,00
Construção De 7 Salas De Aulas Na Comuna Do Ngola No Município De Caluquembe		77.161.595,00
Construção E Apetrechamento De Uma Escola De 12 Salas Em Caluquembe (Conclusão)		70.000.000,00
Construção E Apetrechamento De Uma Escola De 12 Salas Na Sede De Caluquembe		94.888.731,00
Construção E Apetrechamento De Uma Escola De 7 Salas Na Vila Branca – Caluquembe		59.212.500,00
Construção E Apetrechamento De Uma Escola De 7 Salas No Caluquembe		67.173.493,00
Construção Sistema De Abastecimento Agua De 4 Furos Do Caluquembe		53.790.000,00
Chibia		2.053.523.180,00
Conclusão Do Posto De Saúde Da Comuna Da Quihita		57.500.000,00
Construção Da Administração Municipal Da Chibia		1.006.000.000,00
Construção De 4 Sistemas De Agua Na Sede Municipal Da Chibia		149.184.172,00
Construção De Uma Escola De 12 Salas Na Vila Da Chibia Para O li Ciclo		275.000.000,00
Construção E Apetrechamento De Uma Escola De 12 Salas Na Chibia (Conclusão)		180.384.160,00
Construção E Apetrechamento De Uma Escola De 7 Salas De Aulas No Município Sede		175.454.848,00
Reabilitação E Ampliação Da Rede De Distribuição De Energia E Iluminação Pública		210.000.000,00
Chicomba		743.907.671,00
Ampliação Do Hospital Municipal De Chicomba		15.525.000,00
Reabilitação E Ampliação Da Rede De Distribuição De Energia E Iluminação Pública-Chicomba		728.382.671,00
Chipindo		701.044.357,00
Construção De Sistemas De Água No Município Do Chipindo		107.792.108,00
Construção De Um Posto Policial Na Sede Do Município De Chipindo		47.389.173,00
Construção E Apetrechamento De Uma Escola De 12 Salas De Aulas Na Sede Do Município-Chipindo		143.750.000,00
Reabilitação E Ampliação Da Rede De Distribuição De Energia E Iluminação Pública-Chipindo		55.003.000,00
Reabilitação E Ampliação Do Sistema De Abastecimento De Água Da Vila		96.000.000,00
Reabilitação Estrada Chipindo/Bambi/Cuvango/Chipindo E Cruzamento Cuvango/Chipindo/Galangue		139.560.076,00
Reabilitação, Ampliação E Apetrechamento Do Hospital Municipal De Chipindo		111.550.000,00
Cuvango		666.708.195,00
Construção Das Infraestruturas Para 40 Casas No Cuvango No Âmbito De 200 Fogos		252.356.240,00
Construção De Escolas De 12 Salas De Aulas No Município De Cuvango		47.500.000,00


 GOVERNO DE ANGOLA Ministério da Economia	ORÇAMENTO GERAL DO ESTADO 2023 Dotação Orçamental Por Órgão	Emissão: 01/03/2023 - 22:58:24 Página: 454
Município / Projecto / Actividade		Valor
Construção De Sistema De Pontos De Água Em Cuvango		52.400.412,00
Construção E Apetrechamento De Uma Escola De 12 Salas No Cuvango (Conclusão)		113.414.000,00
Construção E Reabilitação De Vias De Acesso A Cuvango		66.000.000,00
Melhoramento E Extensão Da Rede De Distribuição De Água (Eta) Para 250 Famílias-Cuvango		51.514.000,00
Melhoramento E Extensão Da Rede De Distribuição De Água (Eta) Para 500 Famílias-Cuvango		51.058.117,00
Melhoramento E Extensão Da Rede Eléctrica De Baixa Tensão (Gerador De 250 Kva) - Vicungo		2.400.000,00
Reabilitação E Ampliação Da Rede De Distribuição De Energia E Iluminação Pública-Cuvango		30.065.426,00
Gambos		1.624.713.919,00
Asfaltagem Das Vias Da Vila De Gambos		100.000.000,00
Construção De 1 Sistema De Grupos Geradores Par Produção E Distribuição De Energia-Gambos		109.000.000,00
Construção De 3 Captações De Água Na Localidade Da Caila /Gambos		40.000.000,00
Construção De Um Sistema De Água E Adução Para Irrigação De Uma Área De 460 Há		200.000.000,00
Construção De Um Tanque Banheiro Para O Gado No Município Dos Gambos		35.000.000,00
Construção Do Sistema De Abastecimento De Água Á População Rural Fase Iv:Tchiepepe/ Gambos		180.000.000,00
Construção E Ampliação Do Sistema De Água Da Localidade Da Caila		90.000.000,00
Construção E Apetrechamento De Escola De 12 Salas De Aulas No Município Dos Gambos		250.000.000,00
Construção E Apetrechamento De Escola De 7 Salas De Aulas No Município Dos Gambos		140.032.353,00
Construção E Apetrechamento De Um Cic-Cec		72.000.000,00
Construção E Apetrechamento De Um Hospital Municipal De Gambos		238.050.000,00
Reabilitação De 23 Sistemas De Agua Em Gambos		60.000.000,00
Terraplanagem De 60 Km Das Vias Terciárias De Gambos		110.631.566,00
Humpata		1.485.725.645,00
Asfaltagem Das Vias Da Vila Humpata		149.738.152,00
Construção De 5 Pequenos Sistemas De Agua No Município Da Humpata		165.000.000,00
Construção E Apetrechamento Da Escola De 7 Salas De Aula No Bairro Da Hongo-Humpata		148.567.988,00
Construção E Apetrechamento Da Escola De 12 Salas De Aula Na Comuna Da Palanca-Humpata		271.722.449,00
Construção E Apetrechamento Da Escola De 7 Salas De Aula Da Comuna Da Palanca (Conclusão)		84.147.675,00
Construção E Apetrechamento Da Escola De 7 Salas De Aula No Bairro Da Heva-Humpata		196.717.613,00
Construção E Apetrechamento De Uma Escola De 12 Salas De Aulas No Município Sede		307.653.273,00
Construção E Apetrechamento Do Centro Infantil Comunitário Da Palanca (Conclusão)		29.715.963,00
Construção E Apetrechamento De Um Posto Médico Humpata		80.908.035,00
Reabilitação De 16 Km De Vias De Acesso As Comunas Neves/Bata-Bata/Alto-Bimbi		51.554.497,00
Jamba		644.855.762,00
Construção Da Escola Do Ensino Primário Com 7 Salas De Aula, Na Comuna Do Dongo/Jamba		25.437.500,00
Construção De 9 Pequenos Sistemas De Agua No Município Da Jamba		205.000.000,00
Construção De Pontes Na Jamba		38.799.988,00
Construção E Apetrechamento De Uma Escola De 12 Salas Na Jamba (Conclusão)		68.534.199,00
Extensão Da Reabilitação De Passeios E Lancis Na Cidade Da Jamba, 2ª Fase		121.475.194,00
Reabilitação De Passeios E Lancis Na Sede Do Município		56.660.970,00
Reabilitação E Ampliação Da Escola 633- Hoji-Ya-Henda - Tchamutete		3.534.291,00
Terraplanagem De 75 Km Das Vias Terciárias		125.413.620,00
Lubango		3.463.988.462,00
Ampliação Do Hospital Psiquiatrico		793.500.000,00
Construção De 10 Furos De Água		429.562.925,00
Construção De 150 Casas Evolutivas Na Eiva, Município Do Lubango		1.037.905.832,00
Construção De Um Mercado Do Peixe No Lubango (Zona 2)		28.519.773,00
Construção De Uma Escola De 12 Salas Aulas No Tchico-Lubango		151.393.468,00

 GOVERNO DA ANGOLA Ministério da Economia	ORÇAMENTO GERAL DO ESTADO 2023 Dotação Orçamental Por Orgão	Emissão: 01/03/2023 - 22:58:24 Página: 455
Município / Projecto / Actividade		Valor
Construção De Uma Escola De 12 Salas De Aulas Na Milcha-Lubango		36.425.748,00
Construção De Uma Escola De 24 Salas No Bairro Ferrovia Com Quadra Polidesportiva, Vedação E Guarita (Fase 2 – Conclusão)		123.775.895,00
Construção Do Edifício Do Inema		69.000.000,00
Construção E Apetrechamento De Uma Cadeia Feminina		110.000.000,00
Construção E Apetrechamento De Uma Escola De 12 Salas Na Localidade Do Kwawa/Lubango		62.500.000,00
Expansão Da Rede De Bt E Mt Lubango 2 – Zona Da Tchangalala		219.962.746,00
Reabilitação Do Parque De Máquinas E Equipamentos Do Governo Provincial Da Huíla		401.442.075,00
Matala		2.497.705.364,00
Asfaltagem Das Vias Da Vila Da Matala		220.000.000,00
Construção Da Administração Municipal Da Matala		1.006.000.000,00
Construção De 5 Pequenos Sistemas De Água No Município Da Matala		60.000.000,00
Construção De Uma Escola De 12 Salas De Aulas No Município Da Matala		137.500.000,00
Construção E Apetrechamento De Um Posto Sanatório Na Sede		182.352.699,00
Construção E Apetrechamento De Uma Escola Nas Cacimbas		137.500.000,00
Construção E Apetrechamento De Uma Escola De 12 Salas Na Matala (Conclusão)		107.500.000,00
Construção E Apetrechamento De Uma Escola De 7 Salas De Aulas No Município Sede-Matala		126.250.000,00
Reabilitação De 4 Tanques Banheiros-Matala		108.000.000,00
Reabilitação Do Posto De Saúde De Chipópia		149.500.000,00
Reabilitação E Ampliação Do Sistema De Abastecimento De Água Da Vila Matala		263.102.665,00
Quilengues		757.556.863,00
Construção De Escolas De 12 Salas De Aulas Na Comuna De Impulo		131.941.545,00
Construção De Escolas De 12 Salas De Aulas No Município Sede De Quilengues		31.250.000,00
Construção De Sistemas De Água De Quilengues		263.725.682,00
Reabilitação E Ampliação Da Rede De Distribuição De Energia E Iluminação Pública-Quilengues		255.000.000,00
Terraplanagem De 50 Km De Estrada No Quilengues		75.639.636,00
Quipungo		621.883.288,00
Conclusão Da Ampliação E Apetrechamento Do Hospital Municipal Quipungo		73.685.261,00
Conclusão Da Obra Da Loja De Registo-Quipungo		61.646.806,00
Conclusão Da Obra De Construção E Apetrechamento Do Centro De Saúde Comunal Do Chicungo		44.576.174,00
Conclusão E Requalificação De Um Campo De Futebol Onze-Quipungo		20.000.000,00
Construção Da Administração Municipal-Quipungo		63.000.000,00
Construção De Escolas De 12 Salas De Aulas No Município De Quipungo		78.750.000,00
Construção De Escolas De 7 Salas De Aulas No Município De Quipungo		43.750.000,00
Construção De Sistema De Captação De Água Com Doze Furos-Quipungo		32.699.260,00
Reabilitação Da Ponte Da Maputica		10.000.000,00
Reabilitação Da Ponte Do Cancovo		40.078.369,00
Reabilitação E Ampliação Da Rede De Distribuição De Energia E Iluminação Pública-Quipungo		29.279.054,00
Reabilitação E Ampliação Do Sistema De Abastecimento De Água Da Vila-Quipungo		70.418.364,00
Terraplanagem De 25 Km De Estrada Que Dá Acesso A Localidade Do Sendi		54.000.000,00
Vários Municípios-Huíla		681.990.000,00
Construção De Uma Nave Para Incubadora De Empresas (Kwawa)		37.000.000,00
Reabilitação Das Instalações Do Sic		415.000.000,00
Reabilitação Do Edifício Dos Bombeiros		187.440.000,00
Vedação Do Terreno Do Hospital De Campanha		42.550.000,00

PROJECTOS DE INVESTIMENTOS PÚBLICOS LOCAL - OUTROS PROJECTOS


Município / Projecto / Actividade	Valor
-----------------------------------	-------


 GOVERNO DE ANGOLA Ministério da Economia	ORÇAMENTO GERAL DO ESTADO 2023 Dotação Orçamental Por Orgão	Emissão: 01/03/2023 - 22:58:24 Página: 456
Município / Projecto / Actividade		Valor
Total Geral		12.628.423.691,00
Caconda		53.917.703,00
Construção E Apetrechamento De Escola De 7 Salas De Aulas No Holongui		18.353.725,00
Construção E Apetrechamento De Uma Escola De 7 Salas De Aulas No Cusse-Caconda		19.563.978,00
Reabilitação E Ampliação Da Rede De Distribuição De Energia E Iluminação Pública-Caconda		16.000.000,00
Cacula		76.250.000,00
Construção De Uma Escola De 12 Salas De Aulas Na Sede Do Município/Cacula		50.812.500,00
Construção De Uma Escola De 7 Salas De Aulas Na Localidade De Mambandi/Mun. Da Cacula		25.437.500,00
Caluquembe		187.500.000,00
Construção E Apetrechamento De Uma Escola De 12 Salas Em Caluquembe (Conclusão)		187.500.000,00
Chibia		276.102.237,00
Conclusão Do Posto De Saúde Da Comuna Da Quihita		13.410.669,00
Construção Da Administração Comunal Da Quihita		36.546.524,00
Construção Da Administração Municipal Da Chibia		200.000.000,00
Construção De Uma Escola De 12 Salas Na Vila Da Chibia Para O li Ciclo		26.145.044,00
Chicomba		115.000.000,00
Ampliação Do Hospital Municipal De Chicomba		115.000.000,00
Chipindo		13.745.105,00
Construção De Um Posto Policial Na Sede Do Município De Chipindo		13.745.105,00
Cuvango		97.585.020,00
Construção E Apetrechamento De Uma Escola De 12 Salas No Cuvango (Conclusão)		16.062.500,00
Melhoramento E Extensão Da Rede Eléctrica De Baixa Tensão (Gerador De 250 Kva) - Cuvango		28.156.920,00
Melhoramento E Extensão Da Rede Eléctrica De Baixa Tensão (Gerador De 250 Kva) - Vicungo		53.366.600,00
Gambos		23.000.000,00
Construção E Apetrechamento De Um Hospital Municipal De Gambos		23.000.000,00
Humpata		23.294.504,00
Construção E Apetrechamento Da Escola De 7 Salas De Aula No Bairro Da Hongo-Humpata		23.294.504,00
Jamba		349.565.102,00
Construção Da Escola Do Ensino Primário Com 7 Salas De Aula, Na Comuna Do Dongo/Jamba		25.437.500,00
Construção De 1 Centro De Saúde Na Jamba		69.490.143,00
Construção De Pontes Na Jamba		10.797.000,00
Construção De Uma Escola De 7 Salas De Aulas Entre O Mucuiu E Ndjomba-Jamba		92.142.165,00
Construção, Reabilitação E Apetrechamento De Casas De Funções		55.035.510,00
Extensão Da Reabilitação De Passeios E Lancis Na Cidade Da Jamba, 2ª Fase		14.000.000,00
Reabilitação E Ampliação Da Escola 633- Hoji-Ya-Henda - Tchamutete		69.933.508,00
Terraplanagem De 75 Km Das Vias Terciárias		12.729.276,00
Lubango		4.439.059.550,00
Abertura De 60 Furos De Agua Na Provincia Da Huíla		1.005.805.407,00
Ampliação Do Hospital Psiquiatrico		575.000.000,00
Construção De 10 Furos De Água		237.037.251,00
Construção De 150 Casas Evolutivas Na Eiva, Município Do Lubango		10.452.039,00
Construção De Um Mercado Do Peixe No Lubango (Zona 2)		2.350.000,00
Construção De Uma Escola De 24 Salas No Bairro Ferrovia Com Quadra Polidesportiva, Vedação E Guarita (Fase 2 – Conclusão)		12.525.895,00
Construção Do Edifício Do Inema		172.500.000,00
Construção E Apetrechamento De Uma Cadeia Feminina		162.450.000,00
Reabilitação E Construção Das Vias Dos Bombeiros Até A Ponte Do Nambambi		2.260.938.958,00
Matala		229.760.000,00


 GOVERNO DE ANGOLA Ministério da Economia	ORÇAMENTO GERAL DO ESTADO 2023 Dotação Orçamental Por Órgão	Emissão: 01/03/2023 - 22:58:24 Página: 457
Município / Projecto / Actividade		Valor
Construção Da Administração Municipal Da Matala		200.000.000,00
Construção De Uma Escola De 12 Salas De Aulas No Município Da Matala		10.440.000,00
Construção E Apetrechamento De Uma Escola De 12 Salas Na Matala (Conclusão)		19.320.000,00
Quilengues		18.228.125,00
Construção De Escolas De 12 Salas De Aulas No Município Sede De Quilengues		18.228.125,00
Quipungo		64.775.000,00
Conclusão Da Ampliação E Apetrechamento Do Hospital Municipal Quipungo		11.500.000,00
Conclusão E Requalificação De Um Campo De Futebol Onze-Quipungo		8.500.000,00
Construção Da Administração Municipal-Quipungo		12.450.000,00
Construção De Sistema De Captação De Água Com Doze Furos-Quipungo		7.325.000,00
Reabilitação Da Ponte Da Maputica		25.000.000,00
Vários Municípios-Huíla		4.169.111.928,00
Construção De Infra-Estruturas 200 Fogos Huíla		2.042.143.742,00
Programa Água Para Todos Huíla		1.461.968.186,00
Reabilitação Das Instalações Do Sic		200.000.000,00
Reabilitação Do Edifício Dos Bombeiros		465.000.000,00
Vários Municípios-Uíge		2.491.529.417,00
Alargamento Da Rede Estrutural De Água E Saneamento Básico		711.778.350,00
Construção E Reabilitação De Infraestruturas Rurais		1.000.922.657,00
Construção E Reabilitação De Infraestruturas Sociais		778.828.410,00


DESPESAS DE NATUREZA POR UNIDADE ORÇAMENTAL

Unidade Orçamental / Natureza	Valor	%
Administração Municipal Da Chibia	3.028.226.880,00	100,00
Despesas Correntes	1.945.630.762,00	64,25
Despesas Com O Pessoal	642.250.349,00	21,21
Contribuições Do Empregador	52.449.270,00	1,73
Despesas Em Bens E Serviços	1.241.931.143,00	41,01
Subsídios E Transferências Correntes	9.000.000,00	0,30
Despesas De Capital	1.082.596.118,00	35,75
Investimentos	1.082.596.118,00	35,75
Administração Municipal Da Humpata	4.265.890.693,00	100,00
Despesas Correntes	2.418.963.409,00	56,70
Despesas Com O Pessoal	914.560.973,00	21,44
Contribuições Do Empregador	73.730.293,00	1,73
Despesas Em Bens E Serviços	1.430.136.143,00	33,52
Subsídios E Transferências Correntes	536.000,00	0,01
Despesas De Capital	1.846.927.284,00	43,30
Investimentos	1.846.927.284,00	43,30
Administração Municipal Da Jamba	3.082.844.127,00	100,00
Despesas Correntes	1.934.551.152,00	62,75
Despesas Com O Pessoal	586.442.808,00	19,02
Contribuições Do Empregador	65.000.000,00	2,11
Despesas Em Bens E Serviços	1.263.108.344,00	40,97
Subsídios E Transferências Correntes	20.000.000,00	0,65
Despesas De Capital	1.148.292.975,00	37,25

 GOVERNO DE ANGOLA Ministério da Economia	ORÇAMENTO GERAL DO ESTADO 2023 Dotação Orçamental Por Orgão	Emissão: 01/03/2023 - 22:58:24 Página: 458
Unidade Orçamental / Natureza	Valor	%
Investimentos	1.148.292.975,00	37,25
Administração Municipal Da Matala	4.358.643.220,00	100,00
Despesas Correntes	2.323.845.371,00	53,32
Despesas Com O Pessoal	692.000.000,00	15,88
Contribuições Do Empregador	66.324.752,00	1,52
Despesas Em Bens E Serviços	1.565.520.619,00	35,92
Despesas De Capital	2.034.797.849,00	46,68
Investimentos	2.034.797.849,00	46,68
Administração Municipal De Caconda	3.259.790.083,00	100,00
Despesas Correntes	1.590.408.885,00	48,79
Despesas Com O Pessoal	469.286.261,00	14,40
Contribuições Do Empregador	35.000.000,00	1,07
Despesas Em Bens E Serviços	1.086.102.624,00	33,32
Subsídios E Transferências Correntes	20.000,00	0,00
Despesas De Capital	1.669.381.198,00	51,21
Outras Despesas De Capital	25.000.000,00	0,77
Investimentos	1.644.381.198,00	50,44
Administração Municipal De Cacula	2.262.436.218,00	100,00
Despesas Correntes	1.740.577.484,00	76,93
Despesas Com O Pessoal	634.665.323,00	28,05
Contribuições Do Empregador	41.019.181,00	1,81
Despesas Em Bens E Serviços	1.064.892.980,00	47,07
Despesas De Capital	521.858.734,00	23,07
Investimentos	521.858.734,00	23,07
Administração Municipal De Caluquembe	3.682.769.492,00	100,00
Despesas Correntes	1.981.369.007,00	53,80
Despesas Com O Pessoal	623.692.164,00	16,94
Contribuições Do Empregador	36.000.000,00	0,98
Despesas Em Bens E Serviços	1.318.676.843,00	35,81
Subsídios E Transferências Correntes	3.000.000,00	0,08
Despesas De Capital	1.701.400.485,00	46,20
Investimentos	1.701.400.485,00	46,20
Administração Municipal De Chicomba	2.820.534.649,00	100,00
Despesas Correntes	1.721.924.592,00	61,05
Despesas Com O Pessoal	614.405.304,00	21,78
Contribuições Do Empregador	39.800.000,00	1,41
Despesas Em Bens E Serviços	1.064.529.038,00	37,74
Subsídios E Transferências Correntes	3.190.250,00	0,11
Despesas De Capital	1.098.610.057,00	38,95
Investimentos	1.098.610.057,00	38,95
Administração Municipal De Chipindo	2.761.466.125,00	100,00
Despesas Correntes	1.710.265.062,00	61,93

 GOVERNO DE ANGOLA Ministério das Finanças	ORÇAMENTO GERAL DO ESTADO 2023 Dotação Orçamental Por Órgão	Emissão: 01/03/2023 - 22:58:24 Página: 459
Unidade Orçamental / Natureza	Valor	%
Despesas Com O Pessoal	725.000.000,00	26,25
Contribuições Do Empregador	49.000.000,00	1,77
Despesas Em Bens E Serviços	909.932.548,00	32,95
Subsídios E Transferências Correntes	26.332.514,00	0,95
Despesas De Capital	1.051.201.063,00	38,07
Investimentos	1.051.201.063,00	38,07
Administração Municipal De Cuvango	2.906.372.844,00	100,00
Despesas Correntes	1.835.031.215,00	63,14
Despesas Com O Pessoal	584.248.509,00	20,10
Contribuições Do Empregador	24.600.000,00	0,85
Despesas Em Bens E Serviços	1.224.782.706,00	42,14
Subsídios E Transferências Correntes	1.400.000,00	0,05
Despesas De Capital	1.071.341.629,00	36,86
Investimentos	1.071.341.629,00	36,86
Administração Municipal De Quilengues	2.958.273.401,00	100,00
Despesas Correntes	1.938.016.627,00	65,51
Despesas Com O Pessoal	572.483.802,00	19,35
Contribuições Do Empregador	65.984.431,00	2,23
Despesas Em Bens E Serviços	1.289.548.394,00	43,59
Subsídios E Transferências Correntes	10.000.000,00	0,34
Despesas De Capital	1.020.256.774,00	34,49
Investimentos	1.020.256.774,00	34,49
Administração Municipal De Quipungo	2.999.095.858,00	100,00
Despesas Correntes	1.994.124.384,00	66,49
Despesas Com O Pessoal	523.936.496,00	17,47
Contribuições Do Empregador	37.400.000,00	1,25
Despesas Em Bens E Serviços	1.432.693.876,00	47,77
Subsídios E Transferências Correntes	94.012,00	0,00
Despesas De Capital	1.004.971.474,00	33,51
Investimentos	1.004.971.474,00	33,51
Administração Municipal Do Lubango	5.594.558.390,00	100,00
Despesas Correntes	3.983.150.268,00	71,20
Despesas Com O Pessoal	2.006.442.495,00	35,86
Contribuições Do Empregador	121.489.966,00	2,17
Despesas Em Bens E Serviços	1.855.132.007,00	33,16
Subsídios E Transferências Correntes	85.800,00	0,00
Despesas De Capital	1.611.408.122,00	28,80
Investimentos	1.611.408.122,00	28,80
Administração Municipal Dos Gambos	3.965.259.023,00	100,00
Despesas Correntes	2.060.202.695,00	51,96
Despesas Com O Pessoal	547.845.235,00	13,82
Contribuições Do Empregador	30.577.978,00	0,77
Despesas Em Bens E Serviços	1.481.179.482,00	37,35


 GOVERNO DE ANGOLA Ministério da Economia	ORÇAMENTO GERAL DO ESTADO 2023 Dotação Orçamental Por Órgão	Emissão: 01/03/2023 - 22:58:24 Página: 460
Unidade Orçamental / Natureza		Valor %
Subsídios E Transferências Correntes		600.000,00 0,02
Despesas De Capital		1.905.056.328,00 48,04
Investimentos		1.905.056.328,00 48,04
Gabinete Provincial Da Saúde Da Huíla		6.162.181.029,00 100,00
Despesas Correntes		6.162.181.029,00 100,00
Despesas Com O Pessoal		4.777.590.000,00 77,53
Contribuições Do Empregador		330.000.000,00 5,36
Despesas Em Bens E Serviços		694.389.029,00 11,27
Subsídios E Transferências Correntes		360.202.000,00 5,85
Gabinete Provincial De Educação Da Huíla		63.981.521.219,00 100,00
Despesas Correntes		63.916.622.613,00 99,90
Despesas Com O Pessoal		55.764.933.249,00 87,16
Contribuições Do Empregador		5.831.466.346,00 9,11
Despesas Em Bens E Serviços		1.961.248.143,00 3,07
Subsídios E Transferências Correntes		358.974.875,00 0,56
Despesas De Capital		64.898.606,00 0,10
Investimentos		64.898.606,00 0,10
Governo Provincial Da Huíla		34.062.964.018,00 100,00
Despesas Correntes		19.389.871.756,00 56,92
Despesas Com O Pessoal		8.037.696.074,00 23,60
Contribuições Do Empregador		829.624.909,00 2,44
Despesas Em Bens E Serviços		8.421.454.481,00 24,72
Subsídios E Transferências Correntes		2.101.096.292,00 6,17
Despesas De Capital		14.673.092.262,00 43,08
Investimentos		14.673.092.262,00 43,08
Hospital De Caluquembe		820.158.041,00 100,00
Despesas Correntes		820.158.041,00 100,00
Despesas Com O Pessoal		266.649.775,00 32,51
Contribuições Do Empregador		18.650.000,00 2,27
Despesas Em Bens E Serviços		534.658.166,00 65,19
Subsídios E Transferências Correntes		200.100,00 0,02
Hospital Provincial Da Huíla		6.669.509.858,00 100,00
Despesas Correntes		6.669.509.858,00 100,00
Despesas Com O Pessoal		1.986.159.515,00 29,78
Contribuições Do Empregador		255.566.895,00 3,83
Despesas Em Bens E Serviços		4.413.783.448,00 66,18
Subsídios E Transferências Correntes		14.000.000,00 0,21
Instituto Médio Agrário Do Tchivinguiro		691.878.256,00 100,00
Despesas Correntes		691.878.256,00 100,00
Despesas Com O Pessoal		446.249.279,00 64,50
Contribuições Do Empregador		30.196.406,00 4,36
Despesas Em Bens E Serviços		215.432.571,00 31,14

 <p>GOVERNO DE ANGOLA Ministério da Economia</p>	ORÇAMENTO GERAL DO ESTADO 2023 Dotação Orçamental Por Órgão	Emissão: 01/03/2023 - 22:58:24 Página: 461
--	--	---

PROJECTOS DO ORÇAMENTO PARTICIPATIVO / MUNICÍPE

Projecto / Actividade	Valor	%
Total Geral	349.850.000,00	100,00
Abertura De Furos De Agua Com Revestimento Completo	22.500.000,00	6,43
Apetrechamento Da Bibiloteca Municipal	5.625.000,00	1,61
Apoio A Cozinha Comunitária	500.000,00	0,14
Apoio De Material Desportivo Para As Equipas	500.000,00	0,14
Aquisição De Cestas Básicas	2.500.000,00	0,71
Aquisição De Equipamentos Para Limpeza E Saneamento	2.000.000,00	0,57
Aquisição De Equipamentos De Recolha Recolha E Acondicionamento De Lixo - Caluquembe	6.000.000,00	1,72
Aquisição De Fármacos Para Apoio Aos Tratadores De Gado	4.000.000,00	1,14
Aquisição De Inputs Agrícolas	2.500.000,00	0,71
Aquisição De Materiais Desportivos Para Selecção De Futebol - Mulondo	2.500.000,00	0,71
Aquisição De Material De Limpeza E Saneamento	5.000.000,00	1,43
Aquisição De Material Desportivo Para Selecção De Futebol - Capelongo	2.500.000,00	0,71
Aquisição De Material Desportivo Para Selecção De Futebol - Micoesse	2.500.000,00	0,71
Aquisição De Material Desprotivo Para Selecção De Futebol	2.500.000,00	0,71
Aquisição E Distribuição De 58 Toneladas De Cereais	15.000.000,00	4,29
Aquisição E Distribuição De Gado Caprino - Comunas De Chiange E Chilemba	8.500.000,00	2,43
Aquisição E Distribuição De Material Didáctico - Sede/Cacula	4.000.000,00	1,14
Confraternização Com Os Idosos Da Comuna De Vicungo	2.000.000,00	0,57
Construção Da Biblioteca Municipal	5.625.000,00	1,61
Construção Da Ponte Sobre O Rio Cuvelai	7.000.000,00	2,00
Construção De Ponteco Com Base Corrimão E Estrutura Metálica	2.000.000,00	0,57
Construção De Um Ponteco Na Regidoria De Mbalayandumba	4.000.000,00	1,14
Construção De Uma Quadra Desportiva Futsal	2.500.000,00	0,71
Criação De Um Espaço De Recreação Polivalente - Zonas 1º E 2º Blocos	4.000.000,00	1,14
Criação De Zona Verde Para Lazer	4.500.000,00	1,29
Expansão E Manutenção Da Rede De Iluminação Pública - Bairro De Tchicuele	2.243.510,00	0,64
Expansão E Manutenção Da Rede De Iluminação Pública - Humpata/Sede	1.575.015,00	0,45
Expansão E Manutenção Da Rede De Iluminação Pública - Sede/Cacula	4.000.000,00	1,14
Expansão E Manutenção Do Sistema De Abastecimento De Água - Luongo E Onkhanga	12.000.000,00	3,43
Geração De Renda Familiar E Agricultura	3.000.000,00	0,86
Iluminação Pública, Áreas Verdes E Limpeza Urbana	3.500.000,00	1,00
Implementação Do Plano De Promoção De Saúde Preventiva Às Comunidades	6.000.000,00	1,72
Instalação De Iluminação Pública No Jardim Da Comuna Sede/Caconda	5.625.000,00	1,61
Manutenção Da Manga De Vacinação De Animais No Bairro Sam	3.269.900,00	0,93
Manutenção De Sistemas Manuais De Água (Sondas)	2.500.000,00	0,71
Melhoramento De Quadras Desportivas	4.000.000,00	1,14
Melhorias Do Açude De Substituição Na Localidade Das Neves	2.144.925,00	0,61
Operação E Manutenção Geral Dos Ctgom	106.205.512,00	30,36
Prevenção E Combate Contra O Covid-19	2.500.000,00	0,71
Promoção De Actividades Recreativas E Desportivas Ao Nível Do Município	2.500.000,00	0,71
Reabilitação Do Campo 11 De Novembro	2.500.000,00	0,71
Reabilitação Do Campo Polivalente	2.500.000,00	0,71
Reabilitação Do Chafariz E Reposição Da Bomba De Agua	3.000.000,00	0,86
Reabilitação Total Do Campo De Futebol (Zona 5)	5.000.000,00	1,43
Realização De Conferências Ambientais	5.240.000,00	1,50

 GOVERNO DE ANGOLA Ministério da Economia	ORÇAMENTO GERAL DO ESTADO 2023 Dotação Orçamental Por Orgão	Emissão: 01/03/2023 - 22:58:24 Página: 462
Projecto / Actividade	Valor	%
Reparação Da Rede De Iluminação Pública No Parque Karipande	3.500.000,00	1,00
Reparação De Uma Sonda Na Localidade Da Bata-Bata	1.147.493,00	0,33
Reparação Do Campo Salão Do Clube Recreativo Do Cuvango	5.000.000,00	1,43
Reparação Do Furo De Água No Bairro Mussamba	8.000.000,00	2,29
Requalificação Da Sonda E Reposição Do Braço Da Manivela	1.500.000,00	0,43
Requalificação De Infraestruturas Comunitárias	5.625.000,00	1,61
Requalificação Do Açude Na Localidade Da Bata-Bata	3.017.000,00	0,86
Requalificação Do Campo De Futebol 11 Com Integração De Um Parque Infantil	3.500.000,00	1,00
Requalificação Do Campo De Futebol 11 Da Sede Da Palanca	5.701.545,00	1,63
Requalificação Do Campo De Futebol 11 Na Localidade Das Neves	1.746.100,00	0,50
Requalificação Do Campo De Futebol 11 Na Localidade Do Kaholo	1.799.000,00	0,51
Requalificação Do Tapete Do Campo Polivalente	5.000.000,00	1,43
Requalificação E Apetrechamento Do Parque Infantil	4.000.000,00	1,14
Vedação E Apetrechamento Do Campo Polivalente	760.000,00	0,22

 <p>GOVERNO DE ANGOLA Ministério das Finanças</p>	ORÇAMENTO GERAL DO ESTADO 2023 Dotação Orçamental Por Orgão	Emissão: 01/03/2023 - 22:58:24 Página: 463
---	--	---

Órgão do Governo: Governo Provincial Do Cunene

RECEITAS POR NATUREZA ECONÓMICA

Natureza	Valor	%
Total Geral:	3.224.025.357,00	100,00
Receitas Correntes	3.224.025.357,00	100,00
Receita Tributária	2.754.901.145,00	85,45
Impostos	2.645.215.941,00	82,05
Taxas Custas E Emolumentos	108.685.204,00	3,37
Contribuições	1.000.000,00	0,03
Receita De Serviços	409.541.472,00	12,70
Receitas De Serviços Comunitários	319.772.619,00	9,92
Receita De Serviços Diversos	89.768.853,00	2,78
Receitas Correntes Diversas	59.582.740,00	1,85
Adicional De 10% S/ Multas	9.700.795,00	0,30
Outras Multas E Penalidades	49.881.945,00	1,55

DESPESAS POR NATUREZA ECONÓMICA

Natureza	Valor	%
Total Geral:	66.446.606.530,00	100,00
Despesas Correntes	46.511.800.055,00	70,00
Despesas Com O Pessoal	25.599.887.050,00	38,53
Despesas Com O Pessoal Civil	25.599.887.050,00	38,53
Contribuições Do Empregador	1.453.635.743,00	2,19
Contribuições Do Empregador Para A Segurança Social	1.453.635.743,00	2,19
Despesas Em Bens E Serviços	18.025.836.591,00	27,13
Bens	8.712.331.417,00	13,11
Serviços	9.313.505.174,00	14,02
Subsídios E Transferências Correntes	1.432.440.671,00	2,16
Transferências Correntes	1.432.440.671,00	2,16
Despesas De Capital	19.934.806.475,00	30,00
Investimentos	19.904.406.375,00	29,96
Aquisição De Bens De Capital Fixo	19.904.406.375,00	29,96
Outras Despesas De Capital	30.400.100,00	0,05

DESPESAS POR FUNÇÃO

Função	Valor	%
Total Geral	66.446.606.530,00	100
Serviços Públicos Gerais	10.667.777.982,00	16,05
Orgãos Executivos	9.133.696.443,00	13,75
Outros Serviços Gerais Da Administ.Pública	1.534.081.539,00	2,31
Segurança E Ordem Pública	751.985.190,00	1,13
Serviços Policiais	700.610.072,00	1,05
Serviços De Bombeiros	51.375.118,00	0,08
Educação	27.276.201.887,00	41,05
Ensino Primário	9.655.007.281,00	14,53
Ensino Secundário	17.013.118.312,00	25,60
Ensino Técnico-Profissional	204.423.244,00	0,31

Função	ORÇAMENTO GERAL DO ESTADO 2023		Emissão: 01/03/2023 - 22:58:24
	Dotação Orçamental Por Órgão		Página: 464
	Valor	%	
Ensino Superior	366.841.169,00	0,55	
Ensino Superior De Graduação	366.841.169,00	0,55	
Educação Especial	36.811.881,00	0,06	
Saúde	12.245.476.323,00	18,43	
Serviços Hospitalares Gerais	6.140.917.541,00	9,24	
Serviços De Centros Médicos E De Maternidade	672.148.649,00	1,01	
Serviços De Saúde Pública	5.432.410.133,00	8,18	
Protecção Social	610.283.818,00	0,92	
Família E Infância	610.283.818,00	0,92	
Habitacção E Serviços Comunitários	12.043.830.222,00	18,13	
Desenvolvimento Habitacional	1.429.748.253,00	2,15	
Abastecimento De Água	4.172.486.938,00	6,28	
Desenvolvimento Comunitário	4.213.113.147,00	6,34	
Saneamento Básico	808.301.171,00	1,22	
Infra-Estrutura Urbana	1.420.180.713,00	2,14	
Recreação, Cultura E Religião	220.200.888,00	0,33	
Serviços Recreativos E Desportivos	220.200.888,00	0,33	
Assuntos Económicos	2.630.850.220,00	3,96	
Agricultura, Sivicultura, Pesca E Caça	1.430.415.381,00	2,15	
Agricultura	1.430.415.381,00	2,15	
Combustíveis E Energia	1.161.378.194,00	1,75	
Electricidade	1.161.378.194,00	1,75	
Outras Actividades Económicas	39.056.645,00	0,06	


DESPESAS POR PROGRAMA

Programa / Projecto	Valor	%
Total Geral	66.446.606.530,00	100,00
Acções Correntes	39.371.145.430,00	59,25
Administração Geral	28.019.924.464,00	42,17
Celebração De Datas Comemorativas	133.525.389,00	0,20
Operação E Manutenção Geral Dos Serviços	3.755.370.611,00	5,65
Prestação De Serviço Da Saúde	4.450.344.675,00	6,70
Prestação De Serviços De Ensino	3.011.980.291,00	4,53
Capacitação Institucional E Valorização Dos Recursos Humanos	255.529.506,00	0,38
Modernização E Reforço Da Capacidade Institucional	255.529.506,00	0,38
Construção E Reabilitação De Edifícios Públicos E Equipamentos Sociais	3.292.081.805,00	4,95
Construção E Apetrechamento Da Assembleia Autárquica No Município Da Cahama	122.168.235,00	0,18
Construção E Apetrechamento Da Residência T6 Para Professores E Enfermeiros Em Oheyoka	31.240.670,00	0,05
Construção E Apetrechamento Da Residência T6 Para Professores E Enfermeiros Em Oluxwa	37.744.448,00	0,06
Construção E Apetrechamento Da Residência T6 Para Professores E Enfermeiros Em Omukwa Washindjala	36.434.033,00	0,05
Construção E Apetrechamento Da Residência T6 Para Professores E Enfermeiros Em Omulemba	45.165.658,00	0,07
Construção E Apetrechamento Da Residência T6 Para Professores E Enfermeiros Em Omulunga Washikongo	45.519.686,00	0,07
Construção E Apetrechamento Da Residência T6 Para Professores E Enfermeiros Em Omupepo	28.872.679,00	0,04
Construção E Apetrechamento Da Residência T6 Para Professores E Enfermeiros Em Ongwe	49.736.800,00	0,07
Construção E Apetrechamento Da Residência T6 Para Professores E Enfermeiros Em Oshana Shanalama	32.882.720,00	0,05
Construção E Apetrechamento Das Residências Para Enfermeiros (Lote 2- 3 Residências Do Tipo T2) Nas Localidades De Cambú, Tchilau E Tchindjumba Na Comuna De Otchinjau	26.139.512,00	0,04

 GOVERNO DE ANGOLA Ministério da Economia	ORÇAMENTO GERAL DO ESTADO 2023 Dotação Orçamental Por Orgão	Emissão: 01/03/2023 - 22:58:24 Página: 465
Programa / Projecto	Valor	%
Construção E Apetrechamento Das Residências Para Professores (Lote 1 – 2 Residências Do Tipo T3) Nas Localidades De Tchilenga E Tchilau Na Comuna De Otchinjau.	97.280.057,00	0,15
Construção E Apetrechamento De Complexos Residenciais Para Professores E Enfermeiros, Na Comuna De Oncócuá - Curoca	31.525.733,00	0,05
Construção E Apetrechamento De Complexos Residenciais Para Professores E Enfermeiros, Na Comuna Do Chitado - Curoca	28.018.983,00	0,04
Construção E Apetrechamento De Um Complexo Residencial Para Professores E Enfermeiros Na Comuna De Ombala Yo-Mungo, Cuamato	43.058.399,00	0,06
Construção E Apetrechamento De Um Complexo Residencial Para Professores E Enfermeiros Na Comuna Do Mucupe	35.772.488,00	0,05
Construção E Apetrechamento De Um Complexo Residencial Para Professores E Enfermeiros Na Comuna Da Mupa	49.689.262,00	0,07
Construção E Apetrechamento De Um Complexo Residencial Para Professores E Enfermeiros (2 Residências T2 Para Professores Na Localidade Da Canhimei)	67.021.130,00	0,10
Construção E Apetrechamento De Um Complexo Residencial Para Professores E Enfermeiros (2 Residências T2 Para Professores Nas Localidades De Tchilau E Tchidjumba)	34.809.937,00	0,05
Construção E Apetrechamento De Um Complexo Residencial Para Professores E Enfermeiros (4 Residências T2 Para Enfermeiros Na Comuna De Otchinjau - Sede)	33.052.215,00	0,05
Construção E Apetrechamento De Um Complexo Residencial Para Professores E Enfermeiros (6 Residências T2 Para Professores Na Comuna De Otchinjau - Sede)	190.793.648,00	0,29
Construção E Apetrechamento De Um Complexo Residencial Para Professores E Enfermeiros No Cuanhama, Comuna Do Evale	26.951.888,00	0,04
Construção E Apetrechamento De Um Complexo Residencial Para Professores E Enfermeiros No Cuanhama, Comuna Do Môngua	71.068.855,00	0,11
Construção E Apetrechamento De Um Complexo Residencial Para Professores E Enfermeiros No Cuanhama, Comuna Do Nehone	83.207.255,00	0,13
Construção E Apetrechamento De Um Complexo Residencial Para Professores E Enfermeiros No Cuanhama, Comuna Do Oshimolo	186.244.938,00	0,28
Construção E Apetrechamento De Uma Residência T2 Para Professores Na Localidade Da Ompupa - Comuna De Oncócuá	42.653.514,00	0,06
Construção E Apetrechamento De Uma Residência T3 Para Professores Na Localidade Da Ombwa - Comuna De Oncócuá	41.792.168,00	0,06
Construção E Apetrechamento Do Edifício Das Direcções Provinciais Do Cunene	1.411.913.304,00	2,12
Construção E Apetrechamento Posto Atendimento Sme Ombadja	37.000.000,00	0,06
Construção E Apetrechamento Posto Atendimento Sme/ Cuvelai	68.624.884,00	0,10
Construção E Apetrechamento Quartel Dos Bombeiros Cahama	51.375.118,00	0,08
Reabilitação Da Pavimentação E Alpendres Na Administração Municipal	61.000.000,00	0,09
Reabilitação Do Lar Dos Estudantes De Oncócuá-Curoca	33.071.577,00	0,05
Reabilitação, Ampliação E Apetrechamento Da Administração Municipal De Ombadja	110.252.011,00	0,17
Construção E Reabilitação De Infraestruturas Rodoviárias	1.149.207.697,00	1,73
Asfaltagem Das Ruas Dos Bairros Do Projecto Social Do Caimo E Do Projecto Social Da Juventude - Comuna De Xangongo	82.489.008,00	0,12
Construção E Reabilitação De Vias Terciárias No Município-Cuvelai	232.508.442,00	0,35
Resselação E Asfaltagem De Ruas Na Zona 1 E Zona 2 Em Xangongo Cunene	76.249.423,00	0,11
Terraplanagem Da Estrada Secundária De 24km De Namacunde - Chiedi	30.099.572,00	0,05
Terraplanagem De Vias Secundárias E Terciárias	727.861.252,00	1,10
Desenvolvimento Da Rede Urbana	99.721.005,00	0,15
Construção Do Muro Do Cemitério Municipal-Cuvelai	63.159.160,00	0,10
Requalificação Dos Passeios E Lancis Da Estrada Principal Da Sede Da Vila De Xangongo	36.561.845,00	0,06
Desenvolvimento Do Ensino Secundário Geral	6.230.699.416,00	9,38
Construção 1 Escola I Ciclo 12 Salas Aulas Otchinjau Cunene	640.557.120,00	0,96
Construção 1 Escola I Ciclo Com 12 Salas Em Oshimolo Cunene	505.979.781,00	0,76
Construção Apetrechamento 1 Escola Do 1º Ciclo 24 Salas Mukolondjo	1.072.297.490,00	1,61
Construção Apetrechamento 1 Escola Do 1º Ciclo 24 Salas Na Santa Clara	588.039.997,00	0,88
Construção Apetrechamento De 1 Escola 1º Ciclo 24 Salas Em Namacunde	1.127.692.743,00	1,70

 GOVERNO DE ANGOLA Ministério da Economia	ORÇAMENTO GERAL DO ESTADO 2023 Dotação Orçamental Por Órgão	Emissão: 01/03/2023 - 22:58:24 Página: 466
Programa / Projecto	Valor	%
Construção E Apetrechamento De Uma Escola Do 1º Ciclo Com 24 Salas De Aula, No Ekuma 1, Ondjiva	1.012.678.208,00	1,52
Construção E Apetrechamento De Uma Escola Do 1º Ciclo, Com 24 Salas De Aula, No Caculuvale (Conclusão), Ondjiva	168.765.967,00	0,25
Construção E Apetrechamento De Uma Escola Do 1º Ciclo, Com 26 Salas De Aula, Na Caxila Iii, Ondjiva	463.978.804,00	0,70
Reabilitação Da Escola Secundaria Olondelo	130.625.000,00	0,20
Reabilitação, Ampliação E Apetrechamento Do Instituto Superior Politécnico Do Cunene	208.382.421,00	0,31
Reabilitação Escola Do Ii Ciclo Com 12 Salas No Xangongo Cunene	311.701.885,00	0,47
Desenvolvimento Integral Da Juventude	30.456.001,00	0,05
Reabilitação Da Casa Da Juventude Da Cahama	30.456.001,00	0,05
Desenvolvimento Local E Combate À Pobreza	4.759.056.123,00	7,16
Alargamento Da Rede Estrutural De Água E Saneamento Básico	278.958.132,00	0,42
Apoio As Acções De Cidadania	141.732.778,00	0,21
Construção E Reabilitação De Infraestruturas Rurais	467.234.539,00	0,70
Construção E Reabilitação De Infraestruturas Sociais	311.458.841,00	0,47
Cuidados Primários De Saúde.	450.261.464,00	0,68
Encargos Administrativo Com O Programa De Combate A Pobreza No Municipio	169.253.526,00	0,25
Fomento Da Agricultura, Pecuária, Pescas	550.246.126,00	0,83
Fomento Das Acções Culturais, Promoção Do Turismo E Praticas Desportivas	1.740.720.636,00	2,62
Merenda Escolar - Pcp	269.812.500,00	0,41
Projecto Água Para Todos Namacunde Pcp	51.050.402,00	0,08
Promoção Do Genero E Empoderamento Da Mulher	328.327.179,00	0,49
Expansão Do Abastecimento De Água Nas Áreas Urbanas, Sedes De Município E Áreas Rurais	4.121.436.536,00	6,20
Abertura De Uma Chimpaca Na Comuna Do Chiedi Na Localidade Do Okamwandi	34.942.750,00	0,05
Abertura De Uma Chimpaca Na Comuna Do Chiedi Na Localidade Do Omuti Wanangala	69.890.037,00	0,11
Programa Água Para Todos-Abertura De Um Furo De Água Na Localidade De Mbongo Comuna Da Calonga - Cuvelai	25.800.000,00	0,04
Programa Água Para Todos-Abertura De Um Furo De Água Na Localidade De Nondungo Ndakassala Comuna Da Calonga - Cuvelai	25.800.000,00	0,04
Programa Agua Para Todos-Abertura De Um Furo De Agua Na Localidade De Olumeneno Comuna Da Mupa - Cuvelai	40.196.355,00	0,06
Programa Água Para Todos-Abertura De Um Furo De Agua Na Localidade De Omuhongo Oshanatoua Comuna Da Mupa - Cuvelai	25.800.000,00	0,04
Reabilitação De Pequenos Sistemas De Abastecimento De Agua No Municipio Da Cahama (Comunas Da Cahama E Otchindjau)	212.983.165,00	0,32
Reabilitação De Pequenos Sistemas De Abastecimento De Agua No Municipio De Cuanhama (Comunas De Ondjiva, Nehoni, Evale, Oshimolo E Môngua)	183.601.275,00	0,28
Reabilitação De Pequenos Sistemas De Abastecimento De Agua No Municipio De Cuvelai (Comunas De Mukolongondjo, Mupa, Calonga E Cubali)	136.897.972,00	0,21
Reabilitação De Pequenos Sistemas De Abastecimento De Agua No Municipio De Namacunde (Comunas De Namacunde E Chiedi)	2.463.274.751,00	3,71
Reabilitação De Pequenos Sistemas De Abastecimento De Agua No Municipio De Ombadja (Comunas Do Humbe, Mucupe, Naulila, Ombala Yo Mungo E Xangongo)	409.549.315,00	0,62
Reabilitação De Pequenos Sistemas De Abastecimento De Agua No Municipio Do Curoca (Comunas De Oncócuá E Chitado)	332.983.135,00	0,50
Sistema De Captação Da Água Para O Projecto 200 Fogos Do Curoca	159.717.781,00	0,24
Expansão Do Acesso À Energia Eléctrica Nas Áreas Urbanas, Sedes De Município E Areas Rurais	1.161.378.194,00	1,75
Construção De 2,2 Km De Iluminação Pública Na Em-105 Do Bairro Naipalala	41.669.665,00	0,06
Construção De Uma Linha Eléctrica Que Liga Namacunde A Comuna Do Chiedi (24km)	204.285.046,00	0,31
Iluminação Publica	648.916.097,00	0,98
Reabilitação E Extensão Da Rede Eléctrica Da Povoação Do Péu-Péu E Dos Bairros Deolinda Rodrigues E Caímo 2 - Comuna De Xangongo	95.336.742,00	0,14


 GOVERNO DE ANGOLA Ministério da Economia	ORÇAMENTO GERAL DO ESTADO 2023 Dotação Orçamental Por Órgão	Emissão: 01/03/2023 - 22:58:24 Página: 467
Programa / Projecto	Valor	%
Reabilitação E Extensão Da Rede Eléctrica E De Iluminação Publica Na Sede Da Comuna De Ombala-Yo-Mungo	52.593.892,00	0,08
Reabilitação E Extensão Da Rede Eléctrica E De Iluminação Publica Na Sede Da Comuna Do Humbe	63.026.400,00	0,09
Reabilitação E Extensão Da Rede Eléctrica E De Iluminação Publica Na Sede Da Comuna Do Mucope	27.358.862,00	0,04
Reabilitação E Extensão Da Rede Eléctrica E De Iluminação Publica Na Sede Da Comuna Do Naulila	28.191.490,00	0,04
Fomento Da Exploração E Gestão Sustentável De Recursos Florestais	39.056.645,00	0,06
Programa De Reflorestamento Nas Sedes Comunais-Cuvelai	39.056.645,00	0,06
Fomento Da Produção Pecuária	1.430.415.381,00	2,15
Campanha De Vacinação Animal	1.430.415.381,00	2,15
Generalização Da Prática Desportiva E Melhoria Do Desporto De Rendimento	267.200.888,00	0,40
Conclusão Da 2ª Fase Da Quadra Polidesportiva-Cuvelai	47.000.000,00	0,07
Construção 2 Campos Polivalentes Em Recintos Escolares Em Ondjiva	59.700.888,00	0,09
Reabilitação Do Pavilhão Multiuso Do Naipalala Cunene	160.500.000,00	0,24
Intensificação Da Alfabetização E Da Educação De Jovens E Adultos	345.454.000,00	0,52
Implementação Do Programa De Alfabetização	345.454.000,00	0,52
Melhoria Da Assistência Médica E Medicamentosa	825.162.545,00	1,24
Construção De 1 Centro De Saúde Para 30 Camas Em Ondova Cunene	292.106.806,00	0,44
Construção Apetrechamento 1 Centro Saúde Para 30 Camas Em Otchindjau	298.966.843,00	0,45
Construção Do Muro Do Hospital Municipal-Cuvelai	28.750.000,00	0,04
Construção E Apetrechamento De Um Deposito De Medicamentos Do Cuanhama	53.538.896,00	0,08
Construção E Apetrechamento Do Posto De Saúde Da Bulunganga	70.725.000,00	0,11
Construção E Apetrechamento Posto De Saúde Cuanhama - Ondjiva (Sinse)	38.525.000,00	0,06
Construção 1 Centro De Saúde Para 30 Camas No Oshimolo Cunene	42.550.000,00	0,06
Melhoria Da Qualidade E Desenvolvimento Do Ensino Primário	697.963.081,00	1,05
Construção De Escola De 7 Salas De Aulas No Município De Cuvelai--Calonga	215.000.000,00	0,32
Construção De Escola De 7 Salas De Aulas No Município De Cuvelai-Mukolondjio	207.500.000,00	0,31
Construção De Uma Escola Primária Com 6 Salas De Aulas No Chiveio-Cuvelai	36.250.000,00	0,05
Construção E Apetrechamento De Uma Escola Primária Com 12 Salas De Aula- Santa Clara	36.607.857,00	0,06
Construção E Apetrechamento De Uma Escola Primária Com 7 Salas De Aula- Cahama	38.593.750,00	0,06
Construção E Apetrechamento De Uma Escola Primária Com 7 Salas De Aula- Oheyoka	40.405.871,00	0,06
Construção E Apetrechamento De Uma Escola Primária Com 7 Salas De Aula- Ombala Yo Mungu	33.303.969,00	0,05
Construção E Apetrechamento De Uma Escola Primária Com 7 Salas De Aula- Omulunga Wa Shikongo	51.707.884,00	0,08
Construção E Apetrechamento De Uma Escola Primária Com 7 Salas De Aula- Otchinjau	38.593.750,00	0,06
Melhoria Do Saneamento Básico	808.301.171,00	1,22
Limpeza E Saneamento	808.301.171,00	1,22
Promoção Da Cidadania E Da Participação Dos Cidadãos Na Governação	150.000.000,00	0,23
Actividades Culturais E Manutenção Das Bibliotecas Municipais	1.500.000,00	0,00
Ampliação Da Rede De Distribuição De Agua	5.000.000,00	0,01
Apetrechamento Da Biblioteca Do Centro Comunitário Da Juventude	2.000.000,00	0,00
Apoio A População De 3ª Idade E Com Deficiência Física	2.500.000,00	0,00
Apoio Alimentar A População Vulnerável - Cuanhama	1.000.000,00	0,00
Apoio Alimentar As Cozinhas Comunitárias - Ombadja	2.500.000,00	0,00
Apoio Aos Centros Comunitários	13.500.000,00	0,02
Apoio As Campanhas De Limpeza Comunitárias - Santa-Clara	2.500.000,00	0,00
Aquisição De Contentores Médios De Lixo Para As Sedes Comunais	2.000.000,00	0,00
Aquisição De Equipamento De Manutenção Do Saneamento Básico	1.500.000,00	0,00


 <p>GOVERNO DE ANGOLA Ministério das Finanças</p>	ORÇAMENTO GERAL DO ESTADO 2023 Dotação Orçamental Por Orgão	Emissão: 01/03/2023 - 22:58:24 Página: 468
---	--	---

Programa / Projecto	Valor	%
Aquisição De Equipamentos Desportivos Para As 5 Comunas	1.500.000,00	0,00
Aquisição De Kits Para O Fomento Do Autoemprego	1.500.000,00	0,00
Aquisição De Materiais Eléctricos - Ombadja	1.000.000,00	0,00
Construção De Chafarizes Nos Bairros De Nahumba E Okapole	2.000.000,00	0,00
Construção De Jangos Comunitários - Cuanhama	2.000.000,00	0,00
Construção De Parque De Treinos Ao Ar Livre	3.000.000,00	0,00
Construção De Uma Área Verde Na Comuna Do Nehone	3.000.000,00	0,00
Desassoreamento De 1 Chimpaca Na Comuna Do Namacunde	2.500.000,00	0,00
Expansão Da Rede De Iluminação E Eléctrica - Namacunde	2.500.000,00	0,00
Iluminação Pública, Áreas Verdes E Limpeza Urbana	4.000.000,00	0,01
Manutenção De Troços De Estrada De Ondjiva	5.000.000,00	0,01
Manutenção Dos Sistemas De Abastecimento De Água - Namacunde	2.000.000,00	0,00
Melhoramento De 3 Poços De Água Na Comuna Do Namacunde	2.500.000,00	0,00
Obras De Saneamento Básico E Manutenção De Equipamentos	16.000.000,00	0,02
Operação E Manutenção Geral Dos Ctgom	38.500.000,00	0,06
Reabilitação Da Quadra De Futsal De Oncócuá	10.000.000,00	0,02
Reabilitação De Um Complexo Escolar	5.000.000,00	0,01
Reabilitação De Um Furo De Água Na Comuna Do Mucupe	3.000.000,00	0,00
Reabilitação Do Centro Comunitário Da Juventude De Xangongo	4.000.000,00	0,01
Sistema De Arborização E Irrigação Municipal - Namacunde	2.500.000,00	0,00
Sistema De Arborização Municipal E Comunitária - Cuanhama	2.000.000,00	0,00
Vedação De 1 Chimpaca Na Comuna Do Chied	2.500.000,00	0,00
Reforço Do Combate A Criminalidade E A Delinquência	587.570.188,00	0,88
Construção Apetrechamento 1 Esquadra Policial De Ruacaná	236.328.950,00	0,36
Construção E Apetrechamento 1 Esquadra Policial Na Mucupe	179.241.238,00	0,27
Construção E Apetrechamento 1 Esquadra Policial No Ekuma Cunene	83.000.000,00	0,12
Construção E Apetrechamento 1 Esquadra Policial No Oshakati/Cuanhama	89.000.000,00	0,13
Reforço Do Sistema Nacional De Emprego E Formação Profissional	158.458.748,00	0,24
Construção Centro De Formação Ombandja -Péu Péu	158.458.748,00	0,24
Reforma E Modernização Da Administração Da Justiça	68.028.352,00	0,10
Construção E Apetrechamento Loja De Registos Cahama	68.028.352,00	0,10
Valorização Da Família E Reforço Das Competências Familiares	598.283.818,00	0,90
Apoio As Famílias Vítimas Calamidades E Catástrofes Naturais	450.000.000,00	0,68
Serviço De Assistência Social A Famílias E Pessoas Vulneráveis	148.283.818,00	0,22

PROJECTOS DE INVESTIMENTOS PÚBLICOS LOCAL - PROJECTOS PIIM

Município / Projecto / Actividade	Valor
Total Geral	6.183.852.059,00
Cahama	766.731.576,00
Construção Apetrechamento 1 Centro Saúde Para 30 Camas Em Otchindjau	195.466.842,00
Construção E Apetrechamento Da Assembleia Autárquica No Município Da Cahama	122.168.235,00
Construção E Apetrechamento Das Residências Para Enfermeiros (Lote 2- 3 Residências Do Tipo T2) Nas Localidades De Cambú, Tchilau E Tchindjumba Na Comuna De Otchinjau	26.139.512,00
Construção E Apetrechamento Das Residências Para Professores (Lote 1 – 2 Residências Do Tipo T3) Nas Localidades De Tchilenga E Tchilau Na Comuna De Otchinjau.	97.280.057,00
Construção E Apetrechamento De Um Complexo Residencial Para Professores E Enfermeiros (2 Residências T2 Para Professores Na Localidade Da Canhimei)	67.021.130,00
Construção E Apetrechamento De Um Complexo Residencial Para Professores E Enfermeiros (2 Residências T2 Para Professores Nas Localidades De Tchilau E Tchidjumba)	34.809.937,00

 GOVERNO DE ANGOLA Ministério da Economia	ORÇAMENTO GERAL DO ESTADO 2023 Dotação Orçamental Por Orgão	Emissão: 01/03/2023 - 22:58:24 Página: 469
Município / Projecto / Actividade	Valor	
Construção E Apetrechamento De Um Complexo Residencial Para Professores E Enfermeiros (4 Residências T2 Para Enfermeiros Na Comuna De Otchinjau - Sede)	33.052.215,00	
Construção E Apetrechamento De Um Complexo Residencial Para Professores E Enfermeiros (6 Residências T2 Para Professores Na Comuna De Otchinjau - Sede)	190.793.648,00	
Cuanhama	1.413.370.278,00	
Construção De 2,2 Km De Iluminação Pública Na Em-105 Do Bairro Naipalala	41.669.665,00	
Construção E Apetrechamento De Um Complexo Residencial Para Professores E Enfermeiros No Cuanhama, Comuna Do Evale	26.951.888,00	
Construção E Apetrechamento De Um Complexo Residencial Para Professores E Enfermeiros No Cuanhama, Comuna Do Môngua	71.068.855,00	
Construção E Apetrechamento De Um Complexo Residencial Para Professores E Enfermeiros No Cuanhama, Comuna Do Nehone	83.207.255,00	
Construção E Apetrechamento De Um Complexo Residencial Para Professores E Enfermeiros No Cuanhama, Comuna Do Oshimolo	186.244.938,00	
Construção E Apetrechamento De Um Deposito De Medicamentos Do Cuanhama	53.538.896,00	
Construção E Apetrechamento Do Edifício Das Direcções Provinciais Do Cunene	668.263.781,00	
Construção E Apetrechamento Do Posto De Saúde Da Bulunganga	70.725.000,00	
Construção E Apetrechamento Posto De Saúde Cuanhama - Ondjiva (Sinse)	38.525.000,00	
Construção1 Centro De Saúde Para 30 Camas No Oshimolo Cunene	42.550.000,00	
Reabilitação Da Escola Secundaria Olondelo	130.625.000,00	
Curoca	336.779.756,00	
Construção E Apetrechamento De Complexos Residenciais Para Professores E Enfermeiros, Na Comuna De Oncóua - Curoca	31.525.733,00	
Construção E Apetrechamento De Complexos Residenciais Para Professores E Enfermeiros, Na Comuna Do Chitado - Curoca	28.018.983,00	
Construção E Apetrechamento De Uma Residência T2 Para Professores Na Localidade Da Ompupa - Comuna De Oncóua	42.653.514,00	
Construção E Apetrechamento De Uma Residência T3 Para Professores Na Localidade Da Omnbwa - Comuna De Oncóua	41.792.168,00	
Reabilitação Do Lar Dos Estudantes De Oncóua-Curoca	33.071.577,00	
Sistema De Captação Da Água Para O Projecto 200 Fogos Do Curoca	159.717.781,00	
Cuvelai	436.044.059,00	
Construção De Uma Escola Primária Com 6 Salas De Aulas No Chiveio-Cuvelai	36.250.000,00	
Construção E Apetrechamento De Um Complexo Residencial Para Professores E Enfermeiros Na Comuna Da Mupa	49.689.262,00	
Construção E Reabilitação De Vias Terciarias No Municipio-Cuvelai	232.508.442,00	
Programa Água Para Todos-Abertura De Um Furo De Água Na Localidade De Mbongo Comuna Da Calonga - Cuvelai	25.800.000,00	
Programa Água Para Todos-Abertura De Um Furo De Água Na Localidade De Nondungo Ndakassala Comuna Da Calonga - Cuvelai	25.800.000,00	
Programa Água Para Todos-Abertura De Um Furo De Água Na Localidade De Olumeneno Comuna Da Mupa - Cuvelai	40.196.355,00	
Programa Água Para Todos-Abertura De Um Furo De Água Na Localidade De Omuhongo Oshanatotua Comuna Da Mupa - Cuvelai	25.800.000,00	
Namacunde	730.426.461,00	
Abertura De Uma Chimpaca Na Comuna Do Chiedi Na Localidade Do Okamwandi	34.942.750,00	
Abertura De Uma Chimpaca Na Comuna Do Chiedi Na Localidade Do Omuti Wanangala	69.890.037,00	
Construção De Uma Linha Eléctrica Que Liga Namacunde À Comuna Do Chiedi (24km)	190.096.046,00	
Construção E Apetrechamento Da Residência T6 Para Professores E Enfermeiros Em Oheyoka	16.956.670,00	
Construção E Apetrechamento Da Residência T6 Para Professores E Enfermeiros Em Oluxwa	37.744.448,00	
Construção E Apetrechamento Da Residência T6 Para Professores E Enfermeiros Em Omukwa Washindjala	36.434.033,00	
Construção E Apetrechamento Da Residência T6 Para Professores E Enfermeiros Em Omulemba	45.165.658,00	
Construção E Apetrechamento Da Residência T6 Para Professores E Enfermeiros Em Omulunga Washikongo	45.519.686,00	
Construção E Apetrechamento Da Residência T6 Para Professores E Enfermeiros Em Omupepo	28.872.679,00	

 GOVERNO DE ANGOLA Ministério da Economia	ORÇAMENTO GERAL DO ESTADO 2023 Dotação Orçamental Por Órgão	Emissão: 01/03/2023 - 22:58:24 Página: 470
Município / Projecto / Actividade		Valor
Construção E Apetrechamento Da Residência T6 Para Professores E Enfermeiros Em Ongwe		49.736.800,00
Construção E Apetrechamento Da Residência T6 Para Professores E Enfermeiros Em Oshana Shanalama		32.882.720,00
Construção E Apetrechamento De Uma Escola Primária Com 12 Salas De Aula- Santa Clara		36.607.857,00
Construção E Apetrechamento De Uma Escola Primária Com 7 Salas De Aula- Oheyoka		23.769.621,00
Construção E Apetrechamento De Uma Escola Primária Com 7 Salas De Aula- Omulunga Wa Shikongo		51.707.884,00
Terraplanagem Da Estrada Secundária De 24km De Namacunde - Chiedi		30.099.572,00
Ombadja		1.647.810.892,00
Asfaltagem Das Ruas Dos Bairros Do Projecto Social Do Caimo E Do Projecto Social Da Juventude - Comuna De Xangongo		82.489.008,00
Construção E Apetrechamento De Um Complexo Residencial Para Professores E Enfermeiros Na Comuna De Ombala Yo-Mungo, Cuamato		43.058.399,00
Construção E Apetrechamento De Um Complexo Residencial Para Professores E Enfermeiros Na Comuna Do Mucope		35.772.488,00
Construção E Apetrechamento De Uma Escola Do Iº Ciclo Com 24 Salas De Aula, No Ekuma 1, Ondjiva		1.000.178.208,00
Construção E Apetrechamento De Uma Escola Primária Com 7 Salas De Aula- Ombala Yo Mungu		33.303.969,00
Reabilitação E Extensão Da Rede Eléctrica Da Povoação Do Péu-Péu E Dos Bairros Deolinda Rodrigues E Caimo 2 - Comuna De Xangongo		95.336.742,00
Reabilitação E Extensão Da Rede Eléctrica E De Iluminação Publica Na Sede Da Comuna De Ombala-Yo-Mungo		52.593.892,00
Reabilitação E Extensão Da Rede Eléctrica E De Iluminação Publica Na Sede Da Comuna Do Humbe		63.026.400,00
Reabilitação E Extensão Da Rede Eléctrica E De Iluminação Publica Na Sede Da Comuna Do Mucope		27.358.862,00
Reabilitação E Extensão Da Rede Eléctrica E De Iluminação Publica Na Sede Da Comuna Do Naulila		28.191.490,00
Reabilitação, Ampliação E Apetrechamento Da Administração Municipal De Ombadja		110.252.011,00
Resselação E Asfaltagem De Ruas Na Zona 1 E Zona 2 Em Xangongo Cunene		76.249.423,00
Ondjiva		816.127.192,00
Construção E Apetrechamento De Uma Escola Do Iº Ciclo, Com 24 Salas De Aula, No Caculuvale (Conclusão), Ondjiva		168.765.967,00
Construção E Apetrechamento De Uma Escola Do Iº Ciclo, Com 26 Salas De Aula, Na Caxila Iii, Ondjiva		451.478.804,00
Reabilitação, Ampliação E Apetrechamento Do Instituto Superior Politécnico Do Cunene		195.882.421,00
Xangongo		36.561.845,00
Requalificação Dos Passeios E Lancis Da Estrada Principal Da Sede Da Vila De Xangongo		36.561.845,00


PROJECTOS DE INVESTIMENTOS PÚBLICOS LOCAL - OUTROS PROJECTOS


Município / Projecto / Actividade	Valor
Total Geral	12.276.493.607,00
Cahama	1.184.087.257,00
Construção 1 Escola I Ciclo 12 Salas Aulas Otchindjau Cunene	640.557.120,00
Construção Apetrechamento 1 Centro Saúde Para 30 Camas Em Otchindjau	103.500.001,00
Construção E Apetrechamento De Uma Escola Primária Com 7 Salas De Aula- Cahama	38.593.750,00
Construção E Apetrechamento De Uma Escola Primária Com 7 Salas De Aula- Otchindjau	38.593.750,00
Construção E Apetrechamento Loja De Registos Cahama	68.028.352,00
Construção E Apetrechamento Quartel Dos Bombeiros Cahama	51.375.118,00
Reabilitação Da Casa Da Juventude Da Cahama	30.456.001,00
Reabilitação De Pequenos Sistemas De Abastecimento De Agua No Município Da Cahama (Comunas Da Cahama E Otchindjau)	212.983.165,00
Cuanhama	1.522.230.579,00
Construção 1 Escola I Ciclo Com 12 Salas Em Oshimolo Cunene	505.979.781,00
Construção E Apetrechamento 1 Esquadra Policial No Oshakati/Cuanhama	89.000.000,00
Construção E Apetrechamento Do Edifício Das Direcções Provinciais Do Cunene	743.649.523,00
Reabilitação De Pequenos Sistemas De Abastecimento De Agua No Município De Cuanhama (Comunas De Ondjiva, Nehoni, Evale, Oshimolo E Môngua)	183.601.275,00
Curoca	569.312.085,00

 GOVERNO DE ANGOLA Ministério da Economia	ORÇAMENTO GERAL DO ESTADO 2023 Dotação Orçamental Por Órgão	Emissão: 01/03/2023 - 22:58:24 Página: 471
Município / Projecto / Actividade		Valor
Construção Apetrechamento 1 Esquadra Policial De Ruacaná		236.328.950,00
Reabilitação De Pequenos Sistemas De Abastecimento De Água No Município Do Curoca (Comunas De Oncócuia E Chitado)		332.983.135,00
Cuvelai		866.988.661,00
Conclusão Da 2ª Fase Da Quadra Polidportiva-Cuvelai		47.000.000,00
Construção De Escola De 7 Salas De Aulas No Município De Cuvelai--Calonga		215.000.000,00
Construção De Escola De 7 Salas De Aulas No Município De Cuvelai-Mukolongondjo		207.500.000,00
Construção Do Muro Do Cemitério Municipal-Cuvelai		63.159.160,00
Construção Do Muro Do Hospital Municipal-Cuvelai		28.750.000,00
Construção E Apetrechamento Posto Atendimento Sme/ Cuvelai		68.624.884,00
Programa De Reflorestamento Nas Sedes Comuns-Cuvelai		39.056.645,00
Reabilitação Da Pavimentação E Alpendres Na Administração Municipal		61.000.000,00
Reabilitação De Pequenos Sistemas De Abastecimento De Água No Município De Cuvelai (Comunas De Mukolongondjo, Mupa, Calonga E Cubati)		136.897.972,00
Namacunde		3.147.474.400,00
Construção Apetrechamento 1 Escola Do 1º Ciclo 24 Salas Na Santa Clara		588.039.997,00
Construção De Uma Linha Eléctrica Que Liga Namacunde A Comuna Do Chiedi (24km)		14.189.000,00
Construção E Apetrechamento Da Residência T6 Para Professores E Enfermeiros Em Oheyoka		14.284.000,00
Construção E Apetrechamento De Uma Escola Primária Com 7 Salas De Aula- Oheyoka		16.636.250,00
Projecto Agua Para Todos Namacunde Pcp		51.050.402,00
Reabilitação De Pequenos Sistemas De Abastecimento De Agua No Município De Namacunde (Comunas De Namacunde E Chiedi)		2.463.274.751,00
Ombadja		3.844.048.225,00
Construção De 1 Centro De Saúde Para 30 Camas Em Ondova Cunene		292.106.806,00
Construção Apetrechamento 1 Escola Do 1º Ciclo 24 Salas Mukolongondjo		1.072.297.490,00
Construção Apetrechamento De 1 Escola 1º Ciclo 24 Salas Em Namacunde		1.127.692.743,00
Construção Centro De Formação Ombadja -Péu Péu		158.458.748,00
Construção E Apetrechamento 1 Esquadra Policial Na Mucope		179.241.238,00
Construção E Apetrechamento 1 Esquadra Policial No Ekuma Cunene		83.000.000,00
Construção E Apetrechamento De Uma Escola Do 1º Ciclo Com 24 Salas De Aula, No Ekuma 1, Ondjiva		12.500.000,00
Construção E Apetrechamento Posto Atendimento Sme Ombadja		37.000.000,00
Reabilitação De Pequenos Sistemas De Abastecimento De Água No Município De Ombadja (Comunas Do Humbe, Mucope, Naulila, Ombala Yo Mungo E Xangongo)		409.549.315,00
Reabilitação Do Pavilhão Multiuso Do Naipalala Cunene		160.500.000,00
Reabilitação Escola Do Ii Ciclo Com 12 Salas No Xangongo Cunene		311.701.885,00
Ondjiva		84.700.888,00
Construção 2 Campos Polivalentes Em Recintos Escolares Em Ondjiva		59.700.888,00
Construção E Apetrechamento De Uma Escola Do 1º Ciclo, Com 26 Salas De Aula, Na Caxila Iii, Ondjiva		12.500.000,00
Reabilitação, Ampliação E Apetrechamento Do Instituto Superior Politécnico Do Cunene		12.500.000,00
Vários Municípios-Uige		1.057.651.512,00
Alargamento Da Rede Estrutural De Água E Saneamento Básico		278.958.132,00
Construção E Reabilitação De Infraestruturas Rurais		467.234.539,00
Construção E Reabilitação De Infraestruturas Sociais		311.458.841,00

DESPESAS DE NATUREZA POR UNIDADE ORÇAMENTAL

Unidade Orçamental / Natureza	Valor	%
Administração Municipal Da Cahama	3.271.869.955,00	100,00
Despesas Correntes	2.118.237.155,00	64,74
Despesas Com O Pessoal	838.531.877,00	25,63
Contribuições Do Empregador	57.767.622,00	1,77

 GOVERNO DE ANGOLA Ministério das Finanças	ORÇAMENTO GERAL DO ESTADO 2023 Dotação Orçamental Por Órgão	Emissão: 01/03/2023 - 22:58:24 Página: 472
Unidade Orçamental / Natureza	Valor	%
Despesas Em Bens E Serviços	1.221.937.656,00	37,35
Despesas De Capital	1.153.632.800,00	35,26
Investimentos	1.153.632.800,00	35,26
Administração Municipal De Cuanhama	5.364.710.554,00	100,00
Despesas Correntes	3.769.977.930,00	70,27
Despesas Com O Pessoal	1.921.371.184,00	35,82
Contribuições Do Empregador	142.000.000,00	2,65
Despesas Em Bens E Serviços	1.706.377.930,00	31,81
Subsídios E Transferências Correntes	228.816,00	0,00
Despesas De Capital	1.594.732.624,00	29,73
Investimentos	1.594.732.624,00	29,73
Administração Municipal De Curoca	2.794.188.759,00	100,00
Despesas Correntes	1.867.257.835,00	66,83
Despesas Com O Pessoal	569.352.969,00	20,38
Contribuições Do Empregador	54.626.927,00	1,96
Despesas Em Bens E Serviços	1.235.644.526,00	44,22
Subsídios E Transferências Correntes	7.633.413,00	0,27
Despesas De Capital	926.930.924,00	33,17
Investimentos	926.930.924,00	33,17
Administração Municipal De Cuvelai	3.525.099.890,00	100,00
Despesas Correntes	2.138.387.358,00	60,66
Despesas Com O Pessoal	888.344.124,00	25,20
Contribuições Do Empregador	118.221.300,00	3,35
Despesas Em Bens E Serviços	1.131.821.934,00	32,11
Despesas De Capital	1.386.712.532,00	39,34
Outras Despesas De Capital	10.000.000,00	0,28
Investimentos	1.376.712.532,00	39,05
Administração Municipal De Namacunde	3.630.634.803,00	100,00
Despesas Correntes	2.373.388.375,00	65,37
Despesas Com O Pessoal	1.095.762.925,00	30,18
Contribuições Do Empregador	125.999.999,00	3,47
Despesas Em Bens E Serviços	1.147.625.451,00	31,61
Subsídios E Transferências Correntes	4.000.000,00	0,11
Despesas De Capital	1.257.246.428,00	34,63
Outras Despesas De Capital	5.000.000,00	0,14
Investimentos	1.252.246.428,00	34,49
Administração Municipal De Ombadja	4.145.230.852,00	100,00
Despesas Correntes	3.055.034.737,00	73,70
Despesas Com O Pessoal	1.288.078.525,00	31,07
Contribuições Do Empregador	122.654.837,00	2,96
Despesas Em Bens E Serviços	1.644.301.375,00	39,67
Despesas De Capital	1.090.196.115,00	26,30
Investimentos	1.090.196.115,00	26,30


	ORÇAMENTO GERAL DO ESTADO 2023 Dotação Orçamental Por Órgão	Emissão: 01/03/2023 - 22:58:24 Página: 473
---	--	---

Unidade Orçamental / Natureza	Valor	%
Gabinete Provincial Da Saúde Do Cunene	3.083.457.410,00	100,00
Despesas Correntes	3.074.027.410,00	99,69
Despesas Com O Pessoal	2.309.364.199,00	74,90
Contribuições Do Empregador	118.354.000,00	3,84
Despesas Em Bens E Serviços	526.256.890,00	17,07
Subsídios E Transferências Correntes	120.052.321,00	3,89
Despesas De Capital	9.430.000,00	0,31
Investimentos	9.430.000,00	0,31
Gabinete Provincial De Educação Do Cunene	15.397.229.535,00	100,00
Despesas Correntes	15.344.858.688,00	99,66
Despesas Com O Pessoal	13.003.853.263,00	84,46
Contribuições Do Empregador	390.000.000,00	2,53
Despesas Em Bens E Serviços	1.602.102.675,00	10,41
Subsídios E Transferências Correntes	348.902.750,00	2,27
Despesas De Capital	52.370.847,00	0,34
Outras Despesas De Capital	15.400.100,00	0,10
Investimentos	36.970.747,00	0,24
Governo Provincial Do Cunene	21.682.862.077,00	100,00
Despesas Correntes	9.262.937.435,00	42,72
Despesas Com O Pessoal	2.051.392.692,00	9,46
Contribuições Do Empregador	177.325.838,00	0,82
Despesas Em Bens E Serviços	6.082.595.534,00	28,05
Subsídios E Transferências Correntes	951.623.371,00	4,39
Despesas De Capital	12.419.924.642,00	57,28
Investimentos	12.419.924.642,00	57,28
Hospital Provincial Do Cunene	3.551.322.695,00	100,00
Despesas Correntes	3.507.693.132,00	98,77
Despesas Com O Pessoal	1.633.835.292,00	46,01
Contribuições Do Empregador	146.685.220,00	4,13
Despesas Em Bens E Serviços	1.727.172.620,00	48,63
Despesas De Capital	43.629.563,00	1,23
Investimentos	43.629.563,00	1,23

PROJECTOS DO ORÇAMENTO PARTICIPATIVO / MUNÍCIPE

Projecto / Actividade	Valor	%
Total Geral	150.000.000,00	100,00
Actividades Culturais E Manutenção Das Bibliotecas Municipais	1.500.000,00	1,00
Ampliação Da Rede De Distribuição De Água	5.000.000,00	3,33
Apetrechamento Da Biblioteca Do Centro Comunitário Da Juventude	2.000.000,00	1,33
Apoio Á População De 3ª Idade E Com Deficiência Física	2.500.000,00	1,67
Apoio Alimentar Á População Vulnerável - Cuanhama	1.000.000,00	0,67
Apoio Alimentar Às Cozinhas Comunitárias - Ombadja	2.500.000,00	1,67
Apoio Aos Centros Comunitários	13.500.000,00	9,00
Apoio Às Campanhas De Limpeza Comunitárias - Santa-Clara	2.500.000,00	1,67

 GOVERNO DE ANGOLA <small>Ministério das Cidades</small>	ORÇAMENTO GERAL DO ESTADO 2023 Dotação Orçamental Por Orgão	Emissão: 01/03/2023 - 22:58:24 Página: 474
Projecto / Actividade	Valor	%
Aquisição De Contentores Médios De Lixo Para As Sedes Comunais	2.000.000,00	1,33
Aquisição De Equipamento De Manutenção Do Saneamento Básico	1.500.000,00	1,00
Aquisição De Equipamentos Desportivos Para As 5 Comunas	1.500.000,00	1,00
Aquisição De Kits Para O Fomento Do Autoemprego	1.500.000,00	1,00
Aquisição De Materiais Eléctricos - Ombadja	1.000.000,00	0,67
Construção De Chafarizes Nos Bairros De Nahumba E Okapole	2.000.000,00	1,33
Construção De Jangos Comunitários - Cuanhama	2.000.000,00	1,33
Construção De Parque De Treinos Ao Ar Livre	3.000.000,00	2,00
Construção De Uma Área Verde Na Comuna Do Nehone	3.000.000,00	2,00
Desassoreamento De 1 Chimpaca Na Comuna Do Namacunde	2.500.000,00	1,67
Expansão Da Rede De Iluminação E Eléctrica - Namacunde	2.500.000,00	1,67
Iluminação Pública, Áreas Verdes E Limpeza Urbana	4.000.000,00	2,67
Manutenção De Troços De Estrada De Ondjiva	5.000.000,00	3,33
Manutenção Dos Sistemas De Abastecimento De Água - Namacunde	2.000.000,00	1,33
Melhoramento De 3 Poços De Água Na Comuna Do Namacunde	2.500.000,00	1,67
Obras De Saneamento Básico E Manutenção De Equipamentos	16.000.000,00	10,67
Operação E Manutenção Geral Dos Ctgom	38.500.000,00	25,67
Reabilitação Da Quadra De Futsal De Oncócuá	10.000.000,00	6,67
Reabilitação De Um Complexo Escolar	5.000.000,00	3,33
Reabilitação De Um Furo De Água Na Comuna Do Mucupe	3.000.000,00	2,00
Reabilitação Do Centro Comunitário Da Juventude De Xangongo	4.000.000,00	2,67
Sistema De Arborização E Irrigação Municipal - Namacunde	2.500.000,00	1,67
Sistema De Arborização Municipal E Comunitária - Cuanhama	2.000.000,00	1,33
Vedação De 1 Chimpaca Na Comuna Do Chied	2.500.000,00	1,67

 <p>GOVERNO DE ANGOLA Ministério das Finanças</p>	ORÇAMENTO GERAL DO ESTADO 2023 Dotação Orçamental Por Orgão	Emissão: 01/03/2023 - 22:58:24 Página: 475
---	--	---

Órgão do Governo: Governo Provincial Do Cuando-Cubango

RECEITAS POR NATUREZA ECONÓMICA


Natureza	Valor	%
Total Geral:	2.754.112.863,00	100,00
Receitas Correntes	2.754.112.863,00	100,00
Receita Tributária	2.505.964.719,00	90,99
Impostos	2.452.893.267,00	89,06
Taxas Custas E Emolumentos	51.571.452,00	1,87
Contribuições	1.500.000,00	0,05
Receita De Serviços	208.035.040,00	7,55
Receita De Serviços Comerciais	1.296.025,00	0,05
Receitas De Serviços Comunitários	142.069.780,00	5,16
Receita De Serviços Diversos	64.669.235,00	2,35
Receitas Correntes Diversas	40.113.104,00	1,46
Adicional De 10% S/ Multas	16.391.731,00	0,60
Outras Multas E Penalidades	23.356.273,00	0,85
Outras Receitas Correntes	365.100,00	0,01

DESPESAS POR NATUREZA ECONÓMICA

Natureza	Valor	%
Total Geral:	71.111.031.065,00	100,00
Despesas Correntes	50.541.599.449,00	71,07
Despesas Com O Pessoal	26.446.585.531,00	37,19
Despesas Com O Pessoal Civil	26.446.585.531,00	37,19
Contribuições Do Empregador	1.374.022.372,00	1,93
Contribuições Do Empregador Para A Segurança Social	1.374.022.372,00	1,93
Despesas Em Bens E Serviços	18.332.800.020,00	25,78
Bens	8.250.260.074,00	11,60
Serviços	10.082.539.946,00	14,18
Subsídios E Transferências Correntes	4.388.191.526,00	6,17
Transferências Correntes	4.388.191.526,00	6,17
Despesas De Capital	20.569.431.616,00	28,93
Investimentos	20.102.889.151,00	28,27
Aquisição De Bens De Capital Fixo	20.102.889.151,00	28,27
Outras Despesas De Capital	466.542.465,00	0,66

DESPESAS POR FUNÇÃO

Função	Valor	%
Total Geral	71.111.031.065,00	100
Serviços Públicos Gerais	18.357.179.648,00	25,81
Orgãos Judiciais	61.568.647,00	0,09
Orgãos Executivos	16.741.106.624,00	23,54
Outros Serviços Gerais Da Administ.Pública	1.554.504.377,00	2,19
Segurança E Ordem Pública	290.900.000,00	0,41
Serviços Policiais	290.900.000,00	0,41
Educação	22.077.314.462,00	31,05
Ensino Primário	6.605.256.128,00	9,29

 GOVERNO DE ANGOLA Ministério da Economia	ORÇAMENTO GERAL DO ESTADO 2023 Dotação Orçamental Por Órgão	Emissão: 01/03/2023 - 22:58:24 Página: 476
Função	Valor	%
Ensino Secundário	14.907.345.198,00	20,96
Ensino Técnico-Profissional	391.740.636,00	0,55
Educação Especial	172.972.500,00	0,24
Saúde	16.099.181.832,00	22,64
Serviços Hospitalares Gerais	8.928.149.531,00	12,56
Serviços Hospitalares Especializados	343.807.672,00	0,48
Serviços De Centros Médicos E De Maternidade	2.294.911.638,00	3,23
Serviços De Saúde Pública	4.532.312.991,00	6,37
Protecção Social	497.724.923,00	0,70
Família E Infância	34.362.392,00	0,05
Velhice	67.787.537,00	0,10
Habitação	395.574.994,00	0,56
Habitação E Serviços Comunitários	11.007.560.134,00	15,48
Desenvolvimento Habitacional	1.568.684.231,00	2,21
Abastecimento De Água	746.137.591,00	1,05
Desenvolvimento Comunitário	3.907.602.697,00	5,50
Saneamento Básico	1.601.011.303,00	2,25
Infra-Estrutura Urbana	3.184.124.312,00	4,48
Recreação, Cultura E Religião	835.414.034,00	1,17
Serviços Recreativos E Desportivos	809.954.789,00	1,14
Serviços Religiosos E Outros Serviços A Comunidade	25.459.245,00	0,04
Assuntos Económicos	1.887.898.045,00	2,65
Agricultura, Sivicultura, Pesca E Caça	219.000.000,00	0,31
Agricultura	219.000.000,00	0,31
Combustíveis E Energia	1.468.545.877,00	2,07
Electricidade	1.468.545.877,00	2,07
Assuntos Económicos Gerais, Comerciais E Laborais	120.651.200,00	0,17
Assuntos Económicos E Comerciais Em Geral	120.651.200,00	0,17
Comunicações E Tecnologias Da Informação	79.700.968,00	0,11
Tecnologias Da Informação	79.700.968,00	0,11
Protecção Ambiental	57.857.987,00	0,08
Outros Serviços De Protecção Ambiental	57.857.987,00	0,08

DESPESAS POR PROGRAMA

Programa / Projecto	Valor	%
Total Geral	71.111.031.065,00	100,00
Acções Correntes	44.604.779.229,00	62,73
Administração Geral	29.088.730.798,00	40,91
Celebração De Datas Comemorativas	195.972.990,00	0,28
Operação E Manutenção Geral Dos Serviços	7.170.680.926,00	10,08
Prestação De Serviço Da Saúde	6.311.399.537,00	8,88
Prestação De Serviços De Ensino	1.837.994.978,00	2,58
Capacitação Institucional E Valorização Dos Recursos Humanos	334.064.341,00	0,47
Modernização E Reforço Da Capacidade Institucional	334.064.341,00	0,47
Construção E Reabilitação De Edifícios Públicos E Equipamentos Sociais	3.349.831.221,00	4,71
Conclusão Da Construção E Apetrechamento Do Palácio Da Administração Municipal Do Cuchi	224.807.785,00	0,32
Conclusão Da Construção E Apetrechamento Do Palácio Da Administração Municipal Do Dirico	25.589.652,00	0,04
Conclusão Da Construção E Apetrechamento Do Palácio Do Administrador De Menongue	220.511.515,00	0,31

 GOVERNO DE ANGOLA Ministério do Orçamento	ORÇAMENTO GERAL DO ESTADO 2023 Dotação Orçamental Por Órgão	Emissão: 01/03/2023 - 22:58:24 Página: 477
Programa / Projecto	Valor	%
Conclusão De Construção De 10 Residências Do Tipo T3 Na Sede Municipal De Mavinga	37.582.436,00	0,05
Conclusão De Construção De 12 Residências Do Tipo T3 De Função Para Os Técnicos De Saúde Na Sede Municipal Do Dirico	33.300.100,00	0,05
Conclusão De Construção De 12 Residências Do Tipo T3 Na Sede Municipal Do Dirico	34.652.658,00	0,05
Conclusão De Construção De 15 Residências Do Tipo T3 De Função Para Os Técnicos De Saúde E Educação Na Sede Municipal Do Cuangar	38.509.200,00	0,05
Conclusão De Construção De 15 Residências Do Tipo T3 Na Comuna Do Cundjamba	40.652.456,00	0,06
Conclusão De Construção De 15 Residências Do Tipo T3 Na Sede Municipal Do Cuangar	57.985.325,00	0,08
Conclusão De Construção De 20 Residência Do Tipo T3 De Função Para Os Técnicos De Saúde E Educação Na Sede Municipal Do Calai	32.450.000,00	0,05
Conclusão De Construção De 8 Residências Do Tipo De Função Para Os Técnicos De Educ E Saúde T3 Na Comuna De Xamavera	42.220.000,00	0,06
Conclusão De Construção De 8 Residências Do Tipo T3 Na Comuna Do Xamavera	30.125.698,00	0,04
Construção De 1 Esquadra Policial No Calai Cuando Cubango	31.000.000,00	0,04
Construção De 1 Residência Oficial Do Delegado Provincial Do Sinse, Na Sede Municipal De Menongue	53.632.654,00	0,08
Construção De Banheiro Público Na Banca, No Largo 23 De Março No Menongue	43.549.897,00	0,06
Construção De Banheiro Público Na Estação Do Combio No Menongue	45.456.287,00	0,06
Construção De Uma Tribuna Na Sede Municipal Para Albergar Actos Festivos No Rivungo	41.254.789,00	0,06
Construção Do Templo Dona Lina Xavier Igreja Metodista Unida Estudos - Cuando Cubango	25.459.245,00	0,04
Construção E Apetrechamento Da Administração Municipal	99.716.693,00	0,14
Construção E Apetrechamento Da Administração Municipal De Dirico	32.870.000,00	0,05
Construção E Apetrechamento Da Residência Do Administrador (Palácio Do Administrador) Comunal Do Lupiri	163.480.000,00	0,23
Construção E Apetrechamento Da Residência Do Administrador Comunal Do Mucusso No Dirico	51.687.722,00	0,07
Construção E Apetrechamento Das Administração Da Sede Comunal De Mucusso No Dirico	73.688.235,00	0,10
Construção E Apetrechamento Das Administração Da Sede Comunal De Xamavera No Dirico	63.451.922,00	0,09
Construção E Apetrechamento De 1 Jango Comunitário Na Sede Comunal	66.966.709,00	0,09
Construção E Apetrechamento De Um Posto De Saúde Na Aldeia De Massongue (Conclusão)	67.222.218,00	0,09
Construção E Apetrechamento Do Ecoparque Aventura - Barragem Sobre O Rio Cambumbe	57.857.987,00	0,08
Construção E Apetrechamento Do Palácio Do Admistrador No Dirico	92.582.727,00	0,13
Construção E Aquisição De Uma Morgue Com 9 Gavetas Para O Centro De Saúde Do Bairro Boa Vida No Municipio De Menongue	38.482.973,00	0,05
Construção E Vedação De Uma Residência T3 Na Localidade De Chindidi Da Sede Municipal No Calai	64.840.610,00	0,09
Manutenção E Conservação De Equipamentos Públicos	633.743.375,00	0,89
Reabilitação Do Edifício Da Emissão Provincial Da Rna, Na Sede Municipal De Menongue	54.698.754,00	0,08
Reabilitação Da Residência Protocolar Do Governador Provincial, Na Sede Municipal De Menongue	111.204.462,00	0,16
Reabilitação Do Edifício Da Delegação Provincial Da Justiça E Direito Humanos Em Menongue	54.352.438,00	0,08
Reabilitação Do Palácio Do Governador Da Província Do Cuando Cubango	292.695.294,00	0,41
Reabilitação Do Palácio Municipal De Rivungo	50.650.000,00	0,07
Reabilitação E Ampliação Do Edifício Da Tpa, Na Sede Municipal De Menongue	25.002.214,00	0,04
Reabilitação E Apetrechamento Da Administração Comunal Mawé	32.046.661,00	0,05
Reabilitação E Apetrechamento De 1 Residência Do Administrador Comunal	39.703.422,00	0,06
Reabilitação E Apetrechamento Do Edifício Das Aaa, Futuro Tribunal De Comarca De Menongue	61.568.647,00	0,09
Reabilitação, Ampliação, Apetrechamento E Aquisição Da Morgue Com 9 Gavetas Do Hospital Municipal Do Cuchi.	62.598.461,00	0,09
Construção E Reabilitação De Infraestruturas Rodoviárias	622.472.015,00	0,88
Asfaltagem De Estrada Troço Bairro Pio Ao Bairro Paz Em Menongue	32.142.000,00	0,05
Asfaltagem De Estrada Troço Bairro Saúde A Missão Católica Em Menongue	31.200.000,00	0,04
Conclusão Da Construção Da Ponte Sobre O Rio Cuebe Junto A Ponte Do Caminho-De-Ferro De Moçamedes	30.823.000,00	0,04

 GOVERNO DA ANGOLA Ministério da Economia	ORÇAMENTO GERAL DO ESTADO 2023 Dotação Orçamental Por Órgão	Emissão: 01/03/2023 - 22:58:24 Página: 478
Programa / Projecto	Valor	%
Construção De Uma Ponte Metálica Sobre O Rio Longa Na Aldeia Do Chipande	28.369.456,00	0,04
Terraplagem Das Vias Terciárias Do Municipio (70 Km)	86.979.786,00	0,12
Terraplagem Das Vias Terciárias Do Municipio (80 Km)	58.233.433,00	0,08
Terraplanagem De Vias Secundárias E Terciárias	354.724.340,00	0,50
Desenvolvimento Da Educação Pré-Escolar	639.159.447,00	0,90
Construção De 1 Escola Com 12 Salas De Aulas Na Comuna Do Rito	57.767.073,00	0,08
Construção De 1 Escola Com 6 Salas De Aulas E Muro De Vedação Na Aldeia Do Makueva, Na Sede Municipal De Menongue	67.369.097,00	0,09
Construção De 1 Escola Com 6 Salas De Aulas E Muro De Vedação Na Aldeia Do Tchizena	54.473.314,00	0,08
Construção De 1 Escola Com 6 Salas De Aulas E Muro De Vedação Na Aldeia Do Tungombe, Em Menongue	51.172.570,00	0,07
Construção De 1 Escola Com 6 Salas De Aulas E Muro De Vedação Na Aldeia Mapandato	61.422.877,00	0,09
Construção De 1 Escola Com 6 Salas De Aulas E Muro De Vedação Na Comuna Do Cutato	72.009.374,00	0,10
Construção De 1 Escola Com 6 Salas De Aulas E Muro De Vedação Na Comuna Do Jamba Cueio	65.282.343,00	0,09
Construção De 1 Escola Com 6 Salas De Aulas No Bairro 17 De Setembro, Na Sede Municipal Do Nancová	40.711.181,00	0,06
Construção De 1 Escola Com 8 Salas De Aulas E Muro De Vedação No Bairro Benfica, Na Sede Municipal De Menongue	43.947.874,00	0,06
Construção De 1 Escola Com 8 Salas De Aulas Na Aldeia Lumeta, Na Sede Municipal De Menongue	125.003.744,00	0,18
Desenvolvimento Da Logística E Da Distribuição	120.651.200,00	0,17
Construção De Um Mercado No Bairro Boa Vida Na Sede Municipal De Menongue	70.651.200,00	0,10
Construção Mercado Municipal De Menongue - Cuando Cubango	50.000.000,00	0,07
Desenvolvimento Da Rede Urbana	1.665.288.761,00	2,34
Construção Do Muro Do Cemitério Municipal De Rivungo	25.800.000,00	0,04
Construção E Reabilitação De Passeios, Lancis E Jardinagem Da Cidade De Nancova	34.437.778,00	0,05
Construção E Reabilitação De Passeios, Lancis E Jardinagem Da Cidade De Rivungo	32.000.000,00	0,05
Construção E Reabilitação De Passeios, Lancis E Jardinagem Da Cidade Do Calai	77.941.807,00	0,11
Elaboração Do Plano De Urbanização E Disponibilização De Lotes Infraestruturados Da Reserva Fundiária De Mupambala	50.000.000,00	0,07
Elaboração Do Plano De Urbanização E Disponibilização De Lotes Infraestruturados Da Reserva Fundiária Do Tucuve	50.000.000,00	0,07
Elaboração Do Plano De Urbanização Municipais E Dos Projectos Executivos Das Infra-Estruturas De Suporte Aos Serviços Urbanos	50.000.000,00	0,07
Elaboração Dos Projectos Executivos (Projectos Tipo) Dos Equipamentos E Infra-Estruturas Urbanas	50.000.000,00	0,07
Reabilitação De Passeios Das Zonas Urbanas Da Cidade De Menongue	44.586.287,00	0,06
Reabilitação Do Jardim Da Banca Da Cidade De Menongue	458.396.000,00	0,64
Reabilitação Do Jardim Ecológico Da Cidade De Menongue	528.250.489,00	0,74
Reabilitação Do Jardim Triângulos Do Hospital/Cemitério Da Cidade De Menongue	263.876.400,00	0,37
Desenvolvimento Do Ensino Secundário Geral	647.830.346,00	0,91
Conclusão Da Construção E Apetrechamento De Uma Escola Do 2º Cido Com 7 Salas De Aulas Na Sede Comunal Xamavéra	31.909.784,00	0,04
Construção De 1 Escola Com 12 Salas No Bairro Saprinho Em Menongue	33.750.000,00	0,05
Construção De 1 Escola Com 6 Salas De Aulas Na Comuna Do Lupiri	72.482.065,00	0,10
Construção De 1 Escola De 12 Salas Na Comarca De Menongue	40.000.000,00	0,06
Construção De Escola Secundária Do 1º Cido Menongue De 12 Salas De Aulas, Muro Vedação Bairro Pandera	40.000.000,00	0,06
Construção E Apetrechamento De 1 Escola De 12 Salas Para O IIº Cido	76.683.079,00	0,11
Construção E Apetrechamento De 1 Escola Do 2º Cido Com 7 Salas De Aulas + 1 Módulo Dormitório + Campo De Jogos Na Sede Comunal	96.003.291,00	0,14
Construção E Apetrechamento De 1 Escola Do 2º Cido Com Internato Na Sede Comunal	167.046.971,00	0,23

 GOVERNO DE ANGOLA Ministério da Economia	ORÇAMENTO GERAL DO ESTADO 2023 Dotação Orçamental Por Órgão	Emissão: 01/03/2023 - 22:58:24 Página: 479
Programa / Projecto	Valor	%
Reabilitação Da Escola N.º 24 Do li Ciclo No Bairro Hoji-Ya-Henda, Na Sede Municipal De Menongue	41.955.156,00	0,06
Reabilitação E Apetrechamento De 1 Escola Do 2º Ciclo + Módulo Dormitório Na Sede Comunal	48.000.000,00	0,07
Desenvolvimento Integral Da Juventude	90.917.316,00	0,13
Reabilitação E Apetrechamento Da Casa Da Juventude Na Sede Comunal	90.917.316,00	0,13
Desenvolvimento Local E Combate A Pobreza	4.490.363.176,00	6,31
Alargamento Da Rede Estrutural De Agua E Saneamento Básico	353.679.530,00	0,50
Apoio As Acções De Cidadania	156.721.838,00	0,22
Construção E Apetrechamento De Um Cic E Cec Na Sede Municipal De Mavinga	156.067.416,00	0,22
Construção E Reabilitação De Infraestruturas Rurais	639.428.000,00	0,90
Construção E Reabilitação De Infraestruturas Sociais	1.020.245.765,00	1,43
Cuidados Primários De Saúde.	464.264.469,00	0,65
Encargos Administrativo Com O Programa De Combate A Pobreza No Municipio	101.327.663,00	0,14
Fomento Da Agricultura, Pecuária, Pescas	486.562.696,00	0,68
Fomento Das Acções Culturais, Promoção Do Turismo E Praticas Desportivas	154.303.856,00	0,22
Merenda Escolar - Pcp	418.000.000,00	0,59
Promoção Do Genero E Empoderamento Da Mulher	497.261.943,00	0,70
Reabilitação Do Cic Cec Na Sede Municipal De Dirico	42.500.000,00	0,06
Expansão Do Abastecimento De Água Nas Areas Urbanas, Sedes De Município E Areas Rurais	746.137.591,00	1,05
Aquisição, Montagem E Ligação De Duas Torres Metálicas Com A Capacidade De 20 E 25 M3 De Agua Na Sede Municipal De Mavinga	36.545.214,00	0,05
Construção De 1 Pequeno Sistema De Agua E Ligações Domiciliar Na Sede Municipal Do Nancova	33.343.223,00	0,05
Construção De 1 Sistema De Abastecimento De Agua Potavel Na Sede Municipal De Menongue	102.000.000,00	0,14
Construção De 2 Furos De Agua Na Sede Comunal	29.300.000,00	0,04
Construção De 3 Furos De Agua Na Sede Comunal	38.500.000,00	0,05
Construção De Dois Furos De Agua Na Sede Comunal	41.200.000,00	0,06
Construção De Sistema De Captação De Agua No Dirico	46.272.755,00	0,07
Extensão Da Rede De Abastecimento De Agua E Ligações Domiciliárias De Menongue	120.452.745,00	0,17
Manutenção De 2 Furos De Agua Na Sede Comunal	14.523.654,00	0,02
Reabilitação De 1 Sistema De Captação, Tratamento E Distribuição De Agua	185.000.000,00	0,26
Reabilitação De 1 Sistema De Captação, Tratamento E Distribuição De Agua De Menongue	99.000.000,00	0,14
Expansão Do Acesso A Energia Eléctrica Nas Areas Urbanas, Sedes De Município E Areas Rurais	1.468.545.877,00	2,07
Construção Da Rede De Baixa Tensão, Incluindo A Iluminação Pública E Ligações Domiciliar Na Sede Do Municipio	53.252.332,00	0,07
Construção De 1 Torre De Iluminação Pública Comunitária	284.801.522,00	0,40
Construção De 2 Torres De Iluminação Pública Comunitária Na Sede Comunal	36.145.365,00	0,05
Construção De 4 Torres De Iluminação Pública Comunitária Na Sede Comunal	76.000.000,00	0,11
Construção De Uma Torre De Iluminação Pública Comunitária	40.956.254,00	0,06
Expansão Da Rede De Distribuição De Energia Eléctrica Nos Bairros Da Sede Municipal De Menongue	534.934.853,00	0,75
Iluminação Publica	382.135.678,00	0,54
Inst De Postes De Iluminação Pública Com Painéis Solares Na Localidade Do Cuelel 1 E Cuelel 2	31.319.873,00	0,04
Instalação De Postes De Iluminação Pública Com Painéis Solares Na Sede Comunal Do Caiundo	29.000.000,00	0,04
Fomento Da Produção Pecuária	219.000.000,00	0,31
Campanha De Vacinação Animal	219.000.000,00	0,31
Generalização Da Prática Desportiva E Melhoria Do Desporto De Rendimento	768.700.000,00	1,08
Construção De Um Campo Multiuso Na Sede Municipal No Dirico	47.900.000,00	0,07
Reabilitação E Apetrechamento De 1 Estádio De Futebol Relvado No Bairro Chipeio Na Sede De Menongue	608.300.000,00	0,86

 GOVERNO DE ANGOLA Ministério da Economia	ORÇAMENTO GERAL DO ESTADO 2023 Dotação Orçamental Por Órgão	Emissão: 01/03/2023 - 22:58:24 Página: 480
Programa / Projecto	Valor	%
Reabilitação E Apetrechamento De 1 Gimno- Desportivo Coberto No Bairro Do Cambondia - Menongue	112.500.000,00	0,16
Habitação	1.460.549.598,00	2,05
Conclusão Da Construção Dos 4 Prédios Com 4 Pisos Cada, No Bairro 45 Casas Na Cidade De Menongue	432.634.150,00	0,61
Conclusão De Construção De 3 Residências Do Tipo T3 Na Aldeia Do Dumbo, Em Menongue	33.658.974,00	0,05
Conclusão De Construção De 35 Residências Do Tipo T3 Na Sede Municipal Do Cuito Cuanavale	37.521.547,00	0,05
Construção De 10 Residências Do Tipo T3 Na Comuna Do Baixo Longa	32.261.865,00	0,05
Construção De 10 Residências Do Tipo T3 Na Comuna Do Luiana, No Município Do Rivungo	40.265.452,00	0,06
Construção De 15 Residências Do Tipo T3 Na Sede Municipal Do Rivungo	38.928.445,00	0,05
Construção De Infra-Estruturas 200 Fogos Quando Cubango	500.088.780,00	0,70
Construção De Uma Residencia Do Tipo T2 Na Comuna Do Chipundo (Conclusão)	54.200.000,00	0,08
Construção E Apetrechamento De 1 Residencia T3 Para Enfermeiros Na Aldeia Do Mpaley Mpaley	61.323.422,00	0,09
Construção E Apetrechamento De 2 Residências Tipo Geminadas T3 Na Comuna Do Luengue	67.575.445,00	0,10
Construção E Apetrechamento De Uma Residência Geminada T2 Para Professores E Enfermeiros	97.250.900,00	0,14
Construção E Vedação De Uma Residência Do Tipo T3 No Luncululu Da Sede Comunal Do Mawé	64.840.618,00	0,09
Intensificação Da Alfabetização E Da Educação De Jovens E Adultos	107.820.000,00	0,15
Implementação Do Programa De Alfabetização	107.820.000,00	0,15
Melhoria Da Assistência Médica E Medicamentosa	3.414.121.318,00	4,80
Apetrechamento De Unidades Hospitalares	254.291.665,00	0,36
Conclusão Da Construção E Apetrechamento Do Hospital Municipal Do Calai	56.080.644,00	0,08
Conclusão Da Construção E Apetrechamento Do Posto Se Saúde Na Sede Comunal De Xamavera	27.215.259,00	0,04
Construção Centro De Saúde Menongue /Bairro Benfica	53.195.077,00	0,07
Construção De Um Centro De Saúde Na Aldeia Do Dumbo, Em Menongue	144.181.571,00	0,20
Construção De Um Centro De Saúde Na Comuna Do Mavengue	68.889.293,00	0,10
Construção De Um Posto De Saúde Na Aldeia De Cassoleca Da Sede Municipal Do Calai	59.776.754,00	0,08
Construção Do Centro De Saúde No Matias Lilunga Em Menongue	42.123.120,00	0,06
Construção Do Hospital Municipal De Rivungo	141.450.000,00	0,20
Construção Do Posto De Saúde Na Aldeia Abel, Em Menongue	95.306.571,00	0,13
Construção Do Posto De Saúde Na Aldeia Soma, Em Menongue	121.181.571,00	0,17
Construção E Apetrechamento De 1 Centro De Saúde Com Capacidade De 30 Camas Na Sede Municipal	26.437.870,00	0,04
Construção E Apetrechamento De 1 Posto De Saúde T1 + Módulo Dormitório Na Sede Comunal	37.260.000,00	0,05
Construção E Apetrechamento De 1 Posto De Saúde T1 Com Dormitório Duplo Na Sede Comunal Do Jamba Cueio	111.600.270,00	0,16
Construção E Apetrechamento De 1 Posto De Saúde T1 Na Aldeia Massongue Da Sede Comunal (Conclusão)	39.852.397,00	0,06
Construção E Apetrechamento De 1 Posto De Saúde T1 Na Sede Comunal Do Neriquinha	79.746.993,00	0,11
Construção E Apetrechamento De 1 Posto De Saúde T1 No Bairro Novo	101.937.341,00	0,14
Construção E Apetrechamento De 1 Posto De Saúde T2 + 1 Módulo Dormitório	36.790.310,00	0,05
Construção E Apetrechamento De 1 Posto De Saude T2 + Modulo Dormitório Na Sede Comunal Do Caiundo	75.900.000,00	0,11
Construção E Apetrechamento De 1 Posto De Saúde T2 Na Sede Comunal Do Longa	107.282.110,00	0,15
Construção E Apetrechamento De 1 Posto Médico T1+ Dormitório Na Sede	94.139.949,00	0,13
Construção E Apetrechamento De 2 Salas Para Serviços De Telemedicina No Centro De Saúde Do Cuito Cuanavale	71.371.945,00	0,10
Construção E Apetrechamento De Posto De Saúde T1 Na Sede Comunal Do Cutato	34.500.000,00	0,05
Construção E Apetrechamento De Posto De Saúde T1 Na Sede Comunal Do Tchinguanja	65.550.000,00	0,09
Construção E Apetrechamento De Um Posto De Saúde Na Aldeia Do Mpaley Mpaley	73.957.734,00	0,10
Construção E Apetrechamento Do Hospital Sanatório Em Menongue - Cuando Cubango	34.787.500,00	0,05
Construção E Apetrechamento Do Posto De Saúde Na Localidade De Kafulo Xamavera (Conclusão)	44.280.750,00	0,06

 GOVERNO DE ANGOLA Ministério da Economia	ORÇAMENTO GERAL DO ESTADO 2023 Dotação Orçamental Por Orgão	Emissão: 01/03/2023 - 22:58:24 Página: 481
Programa / Projecto	Valor	%
Construção E Aquisição Da Morgue Para O Centro De Saúde Municipal	116.224.537,00	0,16
Construção E Aquisição De 1 Morgue Com 9 Gavetas Na Sede Municipal	21.797.830,00	0,03
Reabilitação De 1 Posto De Saúde T1+ Módulo Dormitório Na Sede Comunal	39.387.500,00	0,06
Reabilitação Do Centro De Saúde Menongue Bairro Saprinho	35.650.000,00	0,05
Reabilitação Do Centro De Saude Na Comuna Do Rito	65.027.603,00	0,09
Reabilitação Do Centro De Saúde Na Sede Comunal Do Cutato No Cuchi	92.000.000,00	0,13
Reabilitação Do Hospital Municipal De Menongue	200.173.656,00	0,28
Reabilitação E Apetrechamento De 1 Centro De Saúde + Módulo Dormitório Na Sede Comunal	39.076.775,00	0,05
Reabilitação E Apetrechamento De 1 Centro De Saúde T1 E Módulo Dormitorio Duplo Na Sede Comunal	78.365.308,00	0,11
Reabilitação E Apetrechamento De 1 Posto De Saúde (T1) + 1 Módulo Dormitório Na Sede Comunal	30.624.643,00	0,04
Reabilitação E Apetrechamento De 1 Posto De Saúde T2 + Módulo Dormitório Na Sede Comunal	92.000.000,00	0,13
Reabilitação E Apetrechamento De 1 Posto Médico T1 + 1 Módulo Dormitório Da Sede Comunal	103.500.000,00	0,15
Reabilitação E Apetrechamento De 3 Postos De Saúde Nas Localidades De Tuny	53.245.000,00	0,07
Reabilitação E Apetrechamento De Um Posto De Saúde T1 + 1 Módulo Dormitório Na Sede Comunal Do Chipundo	87.285.000,00	0,12
Reabilitação E Apetrechamento De Um Posto De Saúde T1 E Um Módulo Dormitório Na Sede Comunal	106.087.500,00	0,15
Reabilitação, Ampliação E Apetrechamento Do Centro De Saúde Do Bairro Boa Vida, No Municipio De Menongue	86.739.272,00	0,12
Reparação E Apetrechamento Do Hospital Municipal De Nancova	67.850.000,00	0,10
Melhoria Da Qualidade E Desenvolvimento Do Ensino Primário	3.445.266.725,00	4,84
Conclusão Da Construção E Apetrechamento De Uma Escola De 6 Salas De Aulas Na Missão Do Senje	55.167.670,00	0,08
Conclusão De Uma Escola De 6 Salas De Aulas Para O 1º Ciclo No Bairro Dumba	93.932.068,00	0,13
Construção De 1 Escola Com 12 Salas De Aulas E Muro De Vedação E Sistema Solar Na Sede Municipal Do Cuchi	85.599.733,00	0,12
Construção De 1 Escola Com 12 Salas De Aulas E Muro De Vedação No Bairro Saúde, Na Sede Municipal De Menongue	34.196.430,00	0,05
Construção De 1 Escola Com 12 Salas De Aulas Na Aldeia Do Cuelel, Em Menongue	34.026.866,00	0,05
Construção De 1 Escola Com 6 Salas De Aulas Na Aldeia Do Lihuenje No Missombo, Em Menongue	50.255.341,00	0,07
Construção De 1 Escola Com 6 Salas De Aulas Na Aldeia Do Saminquitl, No Cuito Cuanavale	29.951.415,00	0,04
Construção De 1 Escola Com 6 Salas De Aulas Na Aldeia Matias Lilunga No Missombo, Em Menongue	54.947.179,00	0,08
Construção De 1 Escola Com 6 Salas Na Sede Do Caiundo Em Menongue	113.750.000,00	0,16
Construção De Escolas De 7 Salas De Aulas No Município De Nancova-Pcep	32.323.731,00	0,05
Construção De Uma Escola De 6 Salas De Aulas Na Aldeia Do Fio (Conclusão)	87.950.349,00	0,12
Construção E Apetrechamento De Escola De 7 Salas De Aulas No Município De Dirico	45.912.500,00	0,06
Construção E Apetrechamento De 1 Escola De Ensino Primário Com 7 Salas De Aulas + 1 Módulo Dormitório + Campo De Jogos Na Sede Comunal	40.187.500,00	0,06
Construção E Apetrechamento De 1 Escola De Ensino Primário Com 7 Salas De Aulas + 1 Módulo Dormitório Na Sede Comunal	116.250.000,00	0,16
Construção E Apetrechamento De 1 Escola De Ensino Primário Com 7 Salas De Aulas E 1 Módulo Dormitório Na Sede Comunal	66.000.000,00	0,09
Construção E Apetrechamento De 1 Escola Do 1º Ciclo Com 7 Salas De Aulas + Campo De Jogos No Bº Tomás	81.875.000,00	0,12
Construção E Apetrechamento De 1 Escola Primária De 7 Salas De Aulas No Luiana	91.875.000,00	0,13
Construção E Apetrechamento De 1 Escola Primária De 7 Salas De Aulas No Rivungo	84.449.749,00	0,12
Construção E Apetrechamento De De Uma Escola De 7 Salas De Aulas Na Comuna De Vissati	184.932.290,00	0,26
Construção E Apetrechamento De Escola De 7 Salas De Aulas Na Comuna De Mucusso	61.218.750,00	0,09
Construção E Apetrechamento De Uma Escola Com 12 Salas De Aulas Na Sede Municipal Do Cuchi	68.750.000,00	0,10

 GOVERNO DE ANGOLA Ministério da Educação	ORÇAMENTO GERAL DO ESTADO 2023 Dotação Orçamental Por Órgão	Emissão: 01/03/2023 - 22:58:24 Página: 482
Programa / Projecto	Valor	%
Construção E Apetrechamento De Uma Escola Com 7 Salas De Aulas Na Comuna De Cunjamba	215.765.793,00	0,30
Construção E Apetrechamento De Uma Escola Com 7 Salas De Aulas Na Comuna Do Mavengue	76.224.733,00	0,11
Construção E Apetrechamento De Uma Escola Com 7 Salas De Aulas Na Comuna Do Rito	86.062.500,00	0,12
Construção E Apetrechamento De Uma Escola Com 7 Salas De Aulas Na Sede Municipal De Mavinga	204.141.161,00	0,29
Construção E Apetrechamento De Uma Escola Com 7 Salas E Muro De Vedação Na Sede Municipal	45.344.424,00	0,06
Construção E Apetrechamento De Uma Escola De 7 Salas De Aulas Na Comuna Do Chinguanja	96.766.024,00	0,14
Construção E Apetrechamento De Uma Escola De 7 Salas De Aulas Na Comuna Do Longa	140.839.471,00	0,20
Construção E Apetrechamento De Uma Escola De 7 Salas De Aulas Na Comuna Do Lupire	51.473.281,00	0,07
Construção E Apetrechamento De Uma Escola De 7 Salas De Aulas Na Sede Municipal De Nancova	63.454.825,00	0,09
Construção E Apetrechamento De Uma Escola Primária Menongue De 6 Salas De Aulas No Bairro Terra Nova	65.003.323,00	0,09
Construção E Apetrechamento De Uma Escolas De 7 Salas De Aulas Na Sede Municipal	88.759.681,00	0,12
Construção E Vedação De Uma Escola De 4 Salas De Aulas No Luncululu Da Sede Comunal Do Mawé	84.974.562,00	0,12
Construção, Apetrechamento E Fiscalização De 1 Escola T7 E 1 Residência T2 Para Os Professores No Chipundo	75.000.000,00	0,11
Construção, Apetrechamento E Fiscalização De 1 Escola T7 E 1 Residência T2 Para Professores No Ndemba	57.932.460,00	0,08
Construção, Apetrechamento E Fiscalização De Uma Escola De 7 Salas De Aulas No Missombo	94.625.000,00	0,13
Construção, Apetrechamento E Fiscalização De Uma Escola Primária Com 7 Salas + Módulo Apartamento, Na Sede Comunal Do Jamba Cueio	125.532.776,00	0,18
Construção, Apetrechamento E Fiscalização De Uma Escola Primária Com 7 Salas Na Aldeia 11 De Novembro, Comuna Do Jamba Cueio	97.313.000,00	0,14
Construção, Apetrechamento E Fiscalização De Uma Escola Primária Com 7 Salas Na Aldeia Chinongue, Comuna Do Caiundo	97.573.089,00	0,14
Reabilitação De Uma Escola De 12 Salas De Aulas Na Escola João Bosco No Bairro Tchivonde Em Menongue	47.500.000,00	0,07
Reabilitação E Apetrechamento De 1 Escola De Ensino Primário Com 7 Salas De Aulas E 2 Módulos Dormitórios Na Sede Comunal	41.954.309,00	0,06
Reabilitação E Apetrechamento De 1 Escola Do 1º Ciclo Com 7 Salas De Aulas + Módulo Dormitório Duplo Na Sede Comunal	40.500.000,00	0,06
Reabilitação E Apetrechamento De 1 Escola Primária Com 7 Salas De Aulas E 1 Módulo Dormitório Na Sede Comunal	34.974.742,00	0,05
Melhoria Da Saúde Materno-Infantil E Nutrição	197.362.785,00	0,28
Conclusão De Construção Do Centro De Saúde Qualificado Na Aldeia Do Tungombe	31.947.000,00	0,04
Construção Do Centro De Saúde Qualificado Na Aldeia Do Lihuenje No Missombo, Em Menongue	56.180.211,00	0,08
Construção Do Centro De Saúde Qualificado Na Aldeia Lumeta, Na Sede Municipal De Menongue	68.985.574,00	0,10
Construção E Apetrechamento Do Centro De Saúde Com Capacidade De 30 Camas Dirico/Cuando-Cubango	40.250.000,00	0,06
Melhoria Do Saneamento Básico	1.601.011.303,00	2,25
Construção De Pontos De Transferência E Aterro Sanitário Na Sede Municipal Do Cuito Cuanavale	52.454.456,00	0,07
Construção De Um Aterro Sanitário Na Periferia Da Sede Municipal Do Cuchi	51.965.321,00	0,07
Limpeza E Saneamento	1.496.591.526,00	2,10
Melhoria E Desenvolvimento Do Ensino Técnico-Profissional	371.431.424,00	0,52
Conclusão Da Construção Do Internato Do Instituto Médio Agrário Do Missombo	120.804.061,00	0,17
Construção Da Escola De Formação De Professores Do Futuro No Missombo Em Menongue	68.661.389,00	0,10
Construção De 1 Internato Do Instituto Médio De Enfermagem No Menongue	37.831.205,00	0,05
Construção E Apetrechamento De 1 Escola Técnico Profissional E Alojamento Para Professores E Gestores Na Sede Comunal	47.067.101,00	0,07
Reabilitação E Apetrechamento Da Escola Do Ensino Técnico E Profissional Da Sede Comunal Do Cuito Cuanavale	97.067.668,00	0,14
Promoção Da Cidadania E Da Participação Dos Cidadãos Na Governação	217.450.000,00	0,31

 GOVERNO DE ANGOLA <small>Ministério das Finanças</small>	ORÇAMENTO GERAL DO ESTADO 2023 Dotação Orçamental Por Orgão	Emissão: 01/03/2023 - 22:58:24 Página: 483
Programa / Projecto	Valor	%
Abertura De 3 Furos De Água Para As Comunidades De 4 De Abril, Novo E Agostinho Neto	7.500.000,00	0,01
Actividades De Jornadas Desportivas De Futebol Intercomunal Do Município	2.000.000,00	0,00
Apoio Com Bens De Primeira Necessidade As Comunidades Khoisan Do Mulsintua, Mavengue E Mawé	250.000,00	0,00
Apoio Com Bens De Primeira Necessidade As Crianças Orfãs Vulneráveis Dos Bairros Da Sede Municipal E Comunas De Mavengue E Mawé	1.000.000,00	0,00
Aquisição De 15 Holofotes Solares Para O Município Em Geral	3.200.000,00	0,00
Aquisição De 3 Moageiras - Sede Municipal, Comuna Do Rito E Aldeia Tchimpande	4.422.000,00	0,01
Aquisição De 3 Moageiras Comunitárias	2.500.000,00	0,00
Aquisição De 3 Moagens À Diesel - Sede Municipal E Comuna De Xamavera	2.000.000,00	0,00
Aquisição De Batas Para Alunos Do Ensino Primário	3.000.000,00	0,00
Aquisição De Cadeiras Plásticas Igrejas Da Sede Municipal	7.000.000,00	0,01
Aquisição De Colchões, Cobertores E Lençóis Para População Idosa	1.000.000,00	0,00
Aquisição De Contentores De Lixos Para Ecopontos	2.500.000,00	0,00
Aquisição De Equipamentos Desportivos - Comunas Do Mucusso, Xamavera E Sede Municipal	4.000.000,00	0,01
Aquisição De Equipamentos Desportivos Para As Comunas Do Chipundo E Da Luiana	5.000.000,00	0,01
Aquisição De Fardos A Crianças Vulneráveis - Sede Municipal E Comuna Do Mucusso	2.000.000,00	0,00
Aquisição De Fardos Para As Populações Vulneráveis	1.000.000,00	0,00
Aquisição De Gêneros Alimentícios Para O Município De Mavinga	2.000.000,00	0,00
Aquisição De Gerador Diesel - Comuna Da Xamavera	2.000.000,00	0,00
Aquisição De Kit Profissional Médio De Som Para Apoio As Actividades Culturais Comunitárias	2.500.000,00	0,00
Aquisição De Materiais De Saneamento Básico - Bairro Likisi, Liwogo E Hospital Municipal	3.200.000,00	0,00
Aquisição De Materiais Para Parteiras Tradicionais Das Comunas De Mavengue, Mawé E Sede Municipal	1.000.000,00	0,00
Aquisição De Moageira Para Apoiar As Comunidades Do S. Bento I E Hoji-Ya-Henda	6.000.000,00	0,01
Aquisição De Moageiras Comunitárias	2.500.000,00	0,00
Aquisição De Moagens Para Apoio Aos Idosos Das Localidades Sendje, Lielvela E Luasenha	3.500.000,00	0,00
Aquisição De Motorizadas De Duas Rodas Para Criação De Pequenas Cooperativas De Transportes De Pessoas E Bens (Longa)	2.500.000,00	0,00
Aquisição De Motorizadas De Duas Rodas Para Transportes De Pessoas E Bens (Baixo Longa)	2.000.000,00	0,00
Aquisição De Motorizadas De Duas Rodas Para Transportes De Pessoas E Bens (Lupiri)	2.000.000,00	0,00
Aquisição De Motorizadas De Três Rodas Para Transporte De Pessoas E Bens	8.500.000,00	0,01
Aquisição De Painéis Solares No Bairro 17 De Setembro	1.000.000,00	0,00
Aquisição De Postes De Iluminação Pública, Lâmpadas E Cabos Eléctricos - Comunas Do Mucusso, Xamavera E Sede Municipal	3.000.000,00	0,00
Aquisição De Postes De Painel Solar - Tchikekete E Chantanga	2.000.000,00	0,00
Aquisição E Distribuição De 10 Embalagens De Fardo De Roupas Para População Infantil Do Município	1.000.000,00	0,00
Aquisição E Distribuição De Balões De Fardo Para Os Idosos - Sede Municipal	3.200.000,00	0,00
Aquisição E Distribuição De Charruas De Tração Animal Para Associações De Camponesas Das Comunas Do Cutato, Vissati, Tchinguandja E Sede Municipal	2.000.000,00	0,00
Aquisição E Distribuição De Embalagens De Fardo Para A População Khoisan	1.000.000,00	0,00
Aquisição E Distribuição De Equipamento Desportivo	2.000.000,00	0,00
Aquisição E Distribuição De Equipamento Desportivo - Sede Municipal	3.200.000,00	0,00
Aquisição E Distribuição De Imputes Agrícolas - Sede Municipal	3.153.000,00	0,00
Aquisição E Distribuição De Moto-Bombas No Cutato, Vissati, Tchinguandja E Sede Municipal	1.000.000,00	0,00
Aquisição E Implantação De 20 Postes Para Iluminação Pública Do Bairro Vila Alice	1.000.000,00	0,00
Arborização Da Sede Municipal E Das Comunas Do Bondo E Do Savate	1.500.000,00	0,00
Arborização Da Via Pública Da Sede Municipal	1.000.000,00	0,00
Campanha De Fumegação Ambiental	6.000.000,00	0,01

 GOVERNO DE ANGOLA Ministério da Economia	ORÇAMENTO GERAL DO ESTADO 2023 Dotação Orçamental Por Órgão	Emissão: 01/03/2023 - 22:58:24 Página: 484
Programa / Projecto		Valor %
Cesta Básica - Menongue - Bairro Cazenga, Terra Nova, Bela Vista, Tchidandi, Forte Menongue, Calupassa, Boa Vida E Samucona		2.000.000,00 0,00
Electrificação Da Rede Dos 60 Postes De Iluminação Pública		2.000.000,00 0,00
Fomento De Actividades Culturais - Mavinga/Sede E Comunas		2.000.000,00 0,00
Formação De Jovens Empreendedores		8.500.000,00 0,01
Manutenção De 6 Chafarizes Nos Bairros Da Sede Municipal		6.875.000,00 0,01
Manutenção De 8 Postos De Iluminação Pública Da Sede Municipal		6.250.000,00 0,01
Manutenção De Jango Comunitário - Sede Municipal, Comuna Do Rito E Aldeia Tchimpande		2.125.000,00 0,00
Montagem De Bancadas De Venda Para Mulheres Empreendedoras Da Sede De Mavinga		1.000.000,00 0,00
Operação E Manutenção Geral Dos Ctgom		45.575.000,00 0,06
Políticas Sociais De Desenvolvimento Da Mulher		4.500.000,00 0,01
Reabilitação De 3 Chafarizes - Comuna Do Mucusso		4.000.000,00 0,01
Reparação De Chafarizes		6.000.000,00 0,01
Sensibilização Sobre A Gravidez Precoce - Comuna Do Longa		500.000,00 0,00
Serviço De Requalificação Das Instalações De Actividades Culturais Da Sede De Mavinga		1.000.000,00 0,00
Serviço De Saneamento Básico A Vila Da Sede Da Mavinga		3.000.000,00 0,00
Serviços De Campanha De Limpeza E Saneamento Em Zonas Urbanas		2.000.000,00 0,00
Serviços De Tratamento De Jardinagem Sede Da Mavinga		2.000.000,00 0,00
Reforço Do Combate À Criminalidade E À Delinquência		259.900.000,00 0,37
Construção De Um Posto De Policia No Tucuve		80.400.000,00 0,11
Construção De Um Posto Policial No Bairro Calupassa		83.500.000,00 0,12
Construção E Apetrechamento Do Posto De Policia Na Sede Comunal Do Cutato No Cuchi		96.000.000,00 0,14
Reforma Da Administração Local E Melhoria Dos Serviços Públicos A Nível Municipal		45.071.000,00 0,06
Reabilitação Da Residência Geminada Protocolar Da Vice-Governadora Para O Sector Político, Económico E Social		45.071.000,00 0,06
Valorização Da Família E Reforço Das Competências Familiares		223.306.392,00 0,31
Conclusão Da Construção Do Lar De 3ª Idade - Cuando Cubango		33.220.000,00 0,05
Serviço De Assistência Social A Famílias E Pessoas Vulneráveis		190.086.392,00 0,27


PROJECTOS DE INVESTIMENTOS PÚBLICOS LOCAL - PROJECTOS PIIM

Município / Projecto / Actividade		Valor
Total Geral		14.360.954.241,00
Calai		1.132.220.037,00
Conclusão Da Construção E Apetrechamento Do Hospital Municipal Do Calai		56.080.644,00
Construção De Um Centro De Saúde Na Comuna Do Mavengue		68.889.293,00
Construção De Um Posto De Saúde Na Aldeia De Cassoleca Da Sede Municipal Do Calai		59.776.754,00
Construção E Apetrechamento De 1 Escola Do 2º Cido Com 7 Salas De Aulas + 1 Módulo Dormitório + Campo De Jogos Na Sede Comunal		96.003.291,00
Construção E Apetrechamento De 1 Jango Comunitário Na Sede Comunal		66.966.709,00
Construção E Apetrechamento De 1 Posto Médico T1+ Dormitório Na Sede		94.139.949,00
Construção E Apetrechamento De Uma Escola Com 7 Salas De Aulas Na Comuna Do Mavengue		76.224.733,00
Construção E Apetrechamento De Uma Escolas De 7 Salas De Aulas Na Sede Municipal		88.759.681,00
Construção E Reabilitação De Passeios, Lancis E Jardinagem Da Cidade Do Calai		77.941.807,00
Construção E Vedação De Uma Escola De 4 Salas De Aulas No Luncululu Da Sede Comunal Do Mawé		84.974.562,00
Construção E Vedação De Uma Residência Do Tipo T3 No Luncululu Da Sede Comunal Do Mawé		64.840.618,00
Construção E Vedação De Uma Residência T3 Na Localidade De Chindidi Da Sede Municipal No Calai		64.840.610,00
Reabilitação E Apetrechamento Da Administração Comunal Mawé		32.046.661,00
Reabilitação E Apetrechamento De 1 Centro De Saúde + Módulo Dormitório Na Sede Comunal		39.076.775,00
Reabilitação E Apetrechamento De 1 Escola Primária Com 7 Salas De Aulas E 1 Módulo Dormitório Na Sede Comunal		34.974.742,00

 GOVERNO DE ANGOLA Ministério da Economia	ORÇAMENTO GERAL DO ESTADO 2023 Dotação Orçamental Por Órgão	Emissão: 01/03/2023 - 22:58:24 Página: 485
Município / Projecto / Actividade		Valor
Reabilitação E Apetrechamento De 1 Residência Do Administrador Comunal		39.703.422,00
Terraplagem Das Vias Terciárias Do Município (70 Km)		86.979.786,00
Cuangar		284.801.522,00
Construção De 1 Torre De Iluminação Pública Comunitária		284.801.522,00
Cuchi		1.580.454.867,00
Conclusão Da Construção E Apetrechamento De Uma Escola De 6 Salas De Aulas Na Missão Do Senje		55.167.670,00
Conclusão Da Construção E Apetrechamento Do Palácio Da Administração Municipal Do Cuchi		224.807.785,00
Construção De 4 Torres De Iluminação Pública Comunitária Na Sede Comunal		76.000.000,00
Construção De Um Aterro Sanitário Na Periferia Da Sede Municipal Do Cuchi		51.965.321,00
Construção E Apetrechamento De De Uma Escola De 7 Salas De Aulas Na Comuna De Vissati		184.932.290,00
Construção E Apetrechamento De Posto De Saúde T1 Na Sede Comunal Do Cutato		34.500.000,00
Construção E Apetrechamento De Posto De Saúde T1 Na Sede Comunal Do Tchinguanja		65.550.000,00
Construção E Apetrechamento De Uma Escola Com 12 Salas De Aulas Na Sede Municipal Do Cuchi		68.750.000,00
Construção E Apetrechamento De Uma Escola De 7 Salas De Aulas Na Comuna Do Chinguanja		96.766.024,00
Construção E Apetrechamento Do Posto De Policia Na Sede Comunal Do Cutato No Cuchi		96.000.000,00
Reabilitação De 1 Sistema De Captação, Tratamento E Distribuição De Agua		185.000.000,00
Reabilitação Do Centro De Saúde Na Sede Comunal Do Cutato No Cuchi		92.000.000,00
Reabilitação E Apetrechamento Da Casa Da Juventude Na Sede Comunal		90.917.316,00
Reabilitação E Apetrechamento De 1 Posto De Saúde T2 + Módulo Dormitório Na Sede Comunal		92.000.000,00
Reabilitação E Apetrechamento De 1 Posto Médico T1 + 1 Módulo Dormitório Da Sede Comunal		103.500.000,00
Reabilitação, Ampliação, Apetrechamento E Aquisição Da Morgue Com 9 Gavetas Do Hospital Municipal Do Cuchi.		62.598.461,00
Cuito Cuanavale		1.175.657.351,00
Conclusão De Uma Escola De 6 Salas De Aulas Para O Iº Ciclo No Bairro Dumba		93.932.068,00
Construção De Pontos De Transferência E Aterro Sanitário Na Sede Municipal Do Cuito Cuanavale		52.454.456,00
Construção E Apetrechamento Da Residência Do Administrador (Palácio Do Administrador) Comunal Do Lupiri		54.000.000,00
Construção E Apetrechamento De 1 Escola De 12 Salas Para O IIº Ciclo		76.683.079,00
Construção E Apetrechamento De 1 Escola Do 2º Ciclo Com Internato Na Sede Comunal		167.046.971,00
Construção E Apetrechamento De 1 Posto De Saúde T1 No Bairro Novo		101.937.341,00
Construção E Apetrechamento De 1 Posto De Saúde T2 Na Sede Comunal Do Longa		107.282.110,00
Construção E Apetrechamento De 2 Salas Para Serviços De Telemedicina No Centro De Saúde Do Cuito Cuanavale		71.371.945,00
Construção E Apetrechamento De Uma Escola Com 7 Salas E Muro De Vedação Na Sede Municipal		45.344.424,00
Construção E Apetrechamento De Uma Escola De 7 Salas De Aulas Na Comuna Do Longa		140.839.471,00
Construção E Apetrechamento De Uma Escola De 7 Salas De Aulas Na Comuna Do Lupire		51.473.281,00
Construção E Aquisição Da Morgue Para O Centro De Saúde Municipal		116.224.537,00
Reabilitação E Apetrechamento Da Escola Do Ensino Técnico E Profissional Da Sede Comunal Do Cuito Cuanavale		97.067.668,00
Dirico		1.225.135.619,00
Conclusão Da Construção E Apetrechamento De Uma Escola Do 2º Ciclo Com 7 Salas De Aulas Na Sede Comunal Xamavera		31.909.784,00
Conclusão Da Construção E Apetrechamento Do Palácio Da Administração Municipal Do Dirico		25.589.652,00
Conclusão Da Construção E Apetrechamento Do Posto Se Saúde Na Sede Comunal De Xamavera		27.215.259,00
Construção De 2 Torres De Iluminação Pública Comunitária Na Sede Comunal		36.145.365,00
Construção De 3 Furos De Água Na Sede Comunal		38.500.000,00
Construção De Sistema De Captação De Água No Dirico		46.272.755,00
Construção De Um Campo Multiuso Na Sede Municipal No Dirico		47.900.000,00
Construção E Apetrechamento De Escola De 7 Salas De Aulas No Município De Dirico		45.912.500,00
Construção E Apetrechamento Da Administração Municipal De Dirico		32.870.000,00

 GOVERNO DA ANGOLA Ministério da Economia	ORÇAMENTO GERAL DO ESTADO 2023 Dotação Orçamental Por Orgão	Emissão: 01/03/2023 - 22:58:24 Página: 486
Município / Projecto / Actividade	Valor	
Construção E Apetrechamento Da Residência Do Administrador Comunal Do Mucusso No Dirico	51.687.722,00	
Construção E Apetrechamento Das Administração Da Sede Comunal De Mucusso No Dirico	73.668.235,00	
Construção E Apetrechamento Das Administração Da Sede Comunal De Xamavera No Dirico	63.451.922,00	
Construção E Apetrechamento De 1 Centro De Saúde Com Capacidade De 30 Camas Na Sede Municipal	26.437.870,00	
Construção E Apetrechamento De 1 Escola De Ensino Primário Com 7 Salas De Aulas + 1 Módulo Dormitório + Campo De Jogos Na Sede Comunal	40.187.500,00	
Construção E Apetrechamento De 1 Escola Técnico Profissional E Alojamento Para Professores E Gestores Na Sede Comunal	47.067.101,00	
Construção E Apetrechamento De 1 Posto De Saúde T1 + Módulo Dormitório Na Sede Comunal	37.260.000,00	
Construção E Apetrechamento De 1 Posto De Saúde T2 + 1 Módulo Dormitório	36.790.310,00	
Construção E Apetrechamento De Escola De 7 Salas De Aulas Na Comuna De Mucusso	61.218.750,00	
Construção E Apetrechamento Do Palácio Do Admistrador No Dirico	92.582.727,00	
Construção E Apetrechamento Do Posto De Saúde Na Localidade De Kafulo Xamavera (Conclusão)	44.280.750,00	
Construção E Aquisição De 1 Morgue Com 9 Gavetas Na Sede Municipal	21.797.830,00	
Manutenção De 2 Furos De Agua Na Sede Comunal	14.523.654,00	
Reabilitação De 1 Posto De Saúde T1+ Módulo Dormitório Na Sede Comunal	39.387.500,00	
Reabilitação Do Cic Cec Na Sede Municipal De Dirico	42.500.000,00	
Reabilitação E Apetrechamento De 1 Escola Do 2º Ciclo + Módulo Dormitório Na Sede Comunal	48.000.000,00	
Reabilitação E Apetrechamento De 1 Escola Do 1º Ciclo Com 7 Salas De Aulas + Módulo Dormitório Duplo Na Sede Comunal	40.500.000,00	
Reabilitação E Apetrechamento De 3 Postos De Saúde Nas Localidades De Tuny	53.245.000,00	
Terraplagem Das Vias Terciárias Do Município (80 Km)	58.233.433,00	
Mavinga	777.345.929,00	
Aquisição, Montagem E Ligação De Duas Torres Metálicas Com A Capacidade De 20 E 25 M3 De Agua Na Sede Municipal De Mavinga	36.545.214,00	
Construção E Apetrechamento De 2 Residências Tipo Geminadas T3 Na Comuna Do Luengue	67.575.445,00	
Construção E Apetrechamento De Um Cic E Cec Na Sede Municipal De Mavinga	156.067.416,00	
Construção E Apetrechamento De Uma Escola Com 7 Salas De Aulas Na Comuna De Cunjamba	215.765.793,00	
Construção E Apetrechamento De Uma Escola Com 7 Salas De Aulas Na Sede Municipal De Mavinga	204.141.161,00	
Construção E Apetrechamento De Uma Residência Geminada T2 Para Professores E Enfermeiros	97.250.900,00	
Menongue	5.806.762.999,00	
Conclusão Da Construção Do Internato Do Instituto Médio Agrário Do Missombo	120.804.061,00	
Conclusão Da Construção Dos 4 Prédios Com 4 Pisos Cada, No Bairro 45 Casas Na Cidade De Menongue	432.634.150,00	
Conclusão Da Construção E Apetrechamento Do Palácio Do Administrador De Menongue	220.511.515,00	
Construção De 1 Sistema De Abastecimento De Água Potavel Na Sede Municipal De Menongue	102.000.000,00	
Construção De Balneário Público Na Banca, No Largo 23 De Março No Menongue	43.549.897,00	
Construção De Balneário Público Na Estação Do Combio No Menongue	45.456.287,00	
Construção De Um Centro De Saúde Na Aldeia Do Dumbo, Em Menongue	144.181.571,00	
Construção De Um Mercado No Bairro Boa Vida Na Sede Municipal De Menongue	70.651.200,00	
Construção De Um Posto De Policia No Tucuve	80.400.000,00	
Construção De Um Posto Policial No Bairro Calupassa	83.500.000,00	
Construção Do Posto De Saúde Na Aldeia Abel, Em Menongue	95.306.571,00	
Construção Do Posto De Saúde Na Aldeia Soma, Em Menongue	121.181.571,00	
Construção E Apetrechamento De 1 Escola Do 1º Ciclo Com 7 Salas De Aulas + Campo De Jogos No Bº Tomás	81.875.000,00	
Construção E Apetrechamento De 1 Posto De Saúde T1 Com Dormitório Duplo Na Sede Comunal Do Jamba Cueio	111.600.270,00	
Construção E Apetrechamento De 1 Posto De Saude T2 + Modulo Dormitório Na Sede Comunal Do Caiundo	75.900.000,00	
Construção E Apetrechamento Do Ecoparque Aventura - Barragem Sobre O Rio Cambembe	57.857.987,00	
Construção E Aquisição De Uma Morgue Com 9 Gavetas Para O Centro De Saúde Do Bairro Boa Vida No Município De Menongue	38.482.973,00	

 GOVERNO DE ANGOLA Ministério da Economia	ORÇAMENTO GERAL DO ESTADO 2023 Dotação Orçamental Por Órgão	Emissão: 01/03/2023 - 22:58:24 Página: 487
Município / Projecto / Actividade	Valor	
Construção, Apetrechamento E Fiscalização De Uma Escola De 7 Salas De Aulas No Missombo	94.625.000,00	
Construção, Apetrechamento E Fiscalização De Uma Escola Primária Com 7 Salas + Módulo Apartamento, Na Sede Comunal Do Jamba Cueio	125.532.776,00	
Construção, Apetrechamento E Fiscalização De Uma Escola Primária Com 7 Salas Na Aldeia 11 De Novembro, Comuna Do Jamba Cueio	97.313.000,00	
Construção, Apetrechamento E Fiscalização De Uma Escola Primária Com 7 Salas Na Aldeia Chinongue , Comuna Do Caiundo	97.573.089,00	
Expansão Da Rede De Distribuição De Energia Eléctrica Nos Bairros Da Sede Municipal De Menongue	534.934.853,00	
Extensão Da Rede De Abastecimento De Água E Ligações Domiciliárias De Menongue	120.452.745,00	
Reabilitação De 1 Sistema De Captação, Tratamento E Distribuição De Água De Menongue	99.000.000,00	
Reabilitação De Passeios Das Zonas Urbanas Da Cidade De Menongue	44.586.287,00	
Reabilitação Do Edifício Da Delegação Provincial Da Justiça E Direitos Humanos Em Menongue	54.352.438,00	
Reabilitação Do Hospital Municipal De Menongue	200.173.656,00	
Reabilitação Do Jardim Da Banca Da Cidade De Menongue	458.396.000,00	
Reabilitação Do Jardim Ecológico Da Cidade De Menongue	528.250.489,00	
Reabilitação Do Jardim Triângulos Do Hospital/Cemitério Da Cidade De Menongue	263.876.400,00	
Reabilitação Do Palácio Do Governador Da Província Do Cuando Cubango	292.695.294,00	
Reabilitação E Apetrechamento De 1 Estádio De Futebol Relvado No Bairro Chipeio Na Sede De Menongue	608.300.000,00	
Reabilitação E Apetrechamento De 1 Gimno- Desportivo Coberto No Bairro Do Cambondia - Menongue	112.500.000,00	
Reabilitação E Apetrechamento Do Edifício Das Aaa, Futuro Tribunal De Comarca De Menongue	61.568.647,00	
Reabilitação, Ampliação E Apetrechamento Do Centro De Saúde Do Bairro Boa Vida, No Município De Menongue	86.739.272,00	
Nancova	866.118.555,00	
Construção Da Rede De Baixa Tensão, Incluindo A Iluminação Pública E Ligações Domiciliar Na Sede Do Município	53.252.332,00	
Construção De 1 Pequeno Sistema De Agua E Ligações Domiciliar Na Sede Municipal Do Nancova	33.343.223,00	
Construção De 2 Furos De Agua Na Sede Comunal	29.300.000,00	
Construção De Escolas De 7 Salas De Aulas No Município De Nancova-Pcep	32.323.731,00	
Construção De Uma Ponte Metálica Sobre O Rio Longa Na Aldeia Do Chipande	28.369.456,00	
Construção E Apetrechamento Da Administração Municipal	99.716.693,00	
Construção E Apetrechamento De 1 Posto De Saúde T1 Na Aldeia Massongue Da Sede Comunal (Conclusão)	39.852.397,00	
Construção E Apetrechamento De 1 Residência T3 Para Enfermeiros Na Aldeia Do Mpaley Mpaley	61.323.422,00	
Construção E Apetrechamento De Um Posto De Saúde Na Aldeia De Massongue (Conclusão)	67.222.218,00	
Construção E Apetrechamento De Um Posto De Saúde Na Aldeia Do Mpaley Mpaley	73.957.734,00	
Construção E Apetrechamento De Uma Escola Com 7 Salas De Aulas Na Comuna Do Rito	86.062.500,00	
Construção E Apetrechamento De Uma Escola De 7 Salas De Aulas Na Sede Municipal De Nancova	63.454.825,00	
Construção E Reabilitação De Passeios, Lances E Jardinagem Da Cidade De Nancova	34.437.778,00	
Reabilitação Do Centro De Saude Na Comuna Do Rito	65.027.603,00	
Reabilitação E Apetrechamento De 1 Posto De Saúde (T1) + 1 Módulo Dormitório Na Sede Comunal	30.624.643,00	
Reparação E Apetrechamento Do Hospital Municipal De Nancova	67.850.000,00	
Rivungo	1.312.457.362,00	
Construção De Dois Furos De Água Na Sede Comunal	41.200.000,00	
Construção De Uma Residência Do Tipo T2 Na Comuna Do Chipundo (Conclusão)	54.200.000,00	
Construção De Uma Torre De Iluminação Pública Comunitária	40.956.254,00	
Construção De Uma Tribuna Na Sede Municipal Para Albergar Actos Festivos No Rivungo	41.254.789,00	
Construção Do Hospital Municipal De Rivungo	141.450.000,00	
Construção Do Muro Do Cemitério Municipal De Rivungo	25.800.000,00	
Construção E Apetrechamento De 1 Escola De Ensino Primário Com 7 Salas De Aulas + 1 Módulo Dormitório Na Sede Comunal	116.250.000,00	
Construção E Apetrechamento De 1 Escola De Ensino Primário Com 7 Salas De Aulas E 1 Módulo Dormitório Na Sede Comunal	66.000.000,00	


 <p>GOVERNO DE ANGOLA Ministério da Economia</p>	ORÇAMENTO GERAL DO ESTADO 2023 Dotação Orçamental Por Órgão	Emissão: 01/03/2023 - 22:58:25 Página: 488
--	--	---

Município / Projecto / Actividade	Valor
Construção E Apetrechamento De 1 Escola Primária De 7 Salas De Aulas No Luiana	91.875.000,00
Construção E Apetrechamento De 1 Escola Primária De 7 Salas De Aulas No Rivungo	84.449.749,00
Construção E Apetrechamento De 1 Posto De Saúde T1 Na Sede Comunal Do Neriquinha	79.746.993,00
Construção E Reabilitação De Passeios, Lancis E Jardinagem Da Cidade De Rivungo	32.000.000,00
Construção, Apetrechamento E Fiscalização De 1 Escola T7 E 1 Residência T2 Para Os Professores No Chipundo	75.000.000,00
Construção, Apetrechamento E Fiscalização De 1 Escola T7 E 1 Residência T2 Para Professores No Ndemba	57.932.460,00
Reabilitação Do Palácio Municipal De Rivungo	50.650.000,00
Reabilitação E Apetrechamento De 1 Centro De Saúde T1 E Módulo Dormitorio Duplo Na Sede Comunal	78.365.308,00
Reabilitação E Apetrechamento De 1 Escola De Ensino Primário Com 7 Salas De Aulas E 2 Módulos Dormitórios Na Sede Comunal	41.954.309,00
Reabilitação E Apetrechamento De Um Posto De Saúde T1 + 1 Módulo Dormitório Na Sede Comunal Do Chipundo	87.285.000,00
Reabilitação E Apetrechamento De Um Posto De Saúde T1 E Um Módulo Dormitório Na Sede Comunal	106.087.500,00
Vários Municípios-Cuando Cubango	200.000.000,00
Elaboração Do Plano De Urbanização E Disponibilização De Lotes Infraestruturados Da Reserva Fundiária De Mupambala	50.000.000,00
Elaboração Do Plano De Urbanização E Disponibilização De Lotes Infraestruturados Da Reserva Fundiária Do Tucuve	50.000.000,00
Elaboração Do Plano De Urbanização Municipais E Dos Projectos Executivos Das Infra-Estruturas De Suporte Aos Serviços Urbanos	50.000.000,00
Elaboração Dos Projectos Executivos (Projectos Tipo) Dos Equipamentos E Infra-Estruturas Urbanas	50.000.000,00

PROJECTOS DE INVESTIMENTOS PÚBLICOS LOCAL - OUTROS PROJECTOS

Município / Projecto / Actividade	Valor
Total Geral	5.676.947.813,00
Calai	63.450.000,00
Conclusão De Construção De 20 Residência Do Tipo T3 De Função Para Os Técnicos De Saúde E Educação Na Sede Municipal Do Calai	32.450.000,00
Construção De 1 Esquadra Policial No Calai Cuando Cubango	31.000.000,00
Cuangar	212.390.716,00
Conclusão De Construção De 15 Residências Do Tipo T3 De Função Para Os Técnicos De Saúde E Educação Na Sede Municipal Do Cuangar	38.509.200,00
Conclusão De Construção De 15 Residências Do Tipo T3 Na Sede Municipal Do Cuangar	57.985.325,00
Construção De 1 Escola Com 6 Salas De Aulas E Muro De Vedação Na Aldeia Do Tchizena	54.473.314,00
Construção De 1 Escola Com 6 Salas De Aulas E Muro De Vedação Na Aldeia Mapandato	61.422.877,00
Cuchi	157.609.107,00
Construção De 1 Escola Com 12 Salas De Aulas E Muro De Vedação E Sistema Solar Na Sede Municipal Do Cuchi	85.599.733,00
Construção De 1 Escola Com 6 Salas De Aulas E Muro De Vedação Na Comuna Do Cutato	72.009.374,00
Cuito Cuanavale	281.696.892,00
Conclusão De Construção De 35 Residências Do Tipo T3 Na Sede Municipal Do Cuito Cuanavale	37.521.547,00
Construção De 1 Escola Com 6 Salas De Aulas Na Aldeia Do Saminquil, No Cuito Cuanavale	29.951.415,00
Construção De 1 Escola Com 6 Salas De Aulas Na Comuna Do Lupiri	72.482.065,00
Construção De 10 Residências Do Tipo T3 Na Comuna Do Baixo Longa	32.261.865,00
Construção E Apetrechamento Da Residência Do Administrador (Palácio Do Administrador) Comunal Do Lupiri	109.480.000,00
Dirico	147.248.356,00
Conclusão De Construção De 12 Residências Do Tipo T3 Na Sede Municipal Do Dirico	34.652.658,00
Conclusão De Construção De 8 Residências Do Tipo De Função Para Os Técnicos De Educ E Saúde T3 Na Comuna De Xamavera	42.220.000,00
Conclusão De Construção De 8 Residências Do Tipo T3 Na Comuna Do Xamavera	30.125.698,00
Construção E Apetrechamento Do Centro De Saúde Com Capacidade De 30 Camas Dirico/Cuando-Cubango	40.250.000,00
Mavinga	78.234.892,00


 GOVERNO DE ANGOLA Ministério das Finanças	ORÇAMENTO GERAL DO ESTADO 2023 Dotação Orçamental Por Orgão	Emissão: 01/03/2023 - 22:58:25 Página: 489
Município / Projecto / Actividade	Valor	
Conclusão De Construção De 10 Residências Do Tipo T3 Na Sede Municipal De Mavinga	37.582.436,00	
Conclusão De Construção De 15 Residências Do Tipo T3 Na Comuna Do Cundjamba	40.652.456,00	
Menongue	2.014.380.624,00	
Asfaltagem De Estrada Troço Bairro Pio Ao Bairro Paz Em Menongue	32.142.000,00	
Asfaltagem De Estrada Troço Bairro Saúde A Missão Católica Em Menongue	31.200.000,00	
Conclusão Da Construção Do Lar De 3ª Idade - Cuando Cubango	33.220.000,00	
Conclusão De Construção De 12 Residências Do Tipo T3 De Função Para Os Técnicos De Saúde Na Sede Municipal Do Dirico	33.300.100,00	
Conclusão De Construção De 3 Residências Do Tipo T3 Na Aldeia Do Dumbo, Em Menongue	33.658.974,00	
Conclusão De Construção Do Centro De Saúde Qualificado Na Aldeia Do Tungombe	31.947.000,00	
Construção Centro De Saúde Menongue /Bairro Benfica	53.195.077,00	
Construção Da Escola De Formação De Professores Do Futuro No Missombo Em Menongue	68.661.389,00	
Construção De 1 Escola Com 12 Salas De Aulas E Muro De Vedação No Bairro Saúde, Na Sede Municipal De Menongue	34.196.430,00	
Construção De 1 Escola Com 12 Salas De Aulas Na Aldeia Do Cuelel, Em Menongue	34.026.866,00	
Construção De 1 Escola Com 12 Salas No Bairro Saprinho Em Menongue	33.750.000,00	
Construção De 1 Escola Com 6 Salas De Aulas E Muro De Vedação Na Aldeia Do Makueva, Na Sede Municipal De Menongue	67.369.097,00	
Construção De 1 Escola Com 6 Salas De Aulas E Muro De Vedação Na Aldeia Do Tungombe, Em Menongue	51.172.570,00	
Construção De 1 Escola Com 6 Salas De Aulas E Muro De Vedação Na Comuna Do Jamba Cueio	65.282.343,00	
Construção De 1 Escola Com 6 Salas De Aulas Na Aldeia Do Lihuenje No Missombo, Em Menongue	50.255.341,00	
Construção De 1 Escola Com 6 Salas De Aulas Na Aldeia Matias Lilunga No Missombo, Em Menongue	54.947.179,00	
Construção De 1 Escola Com 6 Salas Na Sede Do Caiundo Em Menongue	113.750.000,00	
Construção De 1 Escola Com 8 Salas De Aulas E Muro De Vedação No Bairro Benfica, Na Sede Municipal De Menongue	43.947.874,00	
Construção De 1 Escola Com 8 Salas De Aulas Na Aldeia Lumeta, Na Sede Municipal De Menongue	125.003.744,00	
Construção De 1 Escola De 12 Salas Na Comarca De Menongue	40.000.000,00	
Construção De 1 Internato Do Instituto Médio De Enfermagem No Menongue	37.831.205,00	
Construção De 1 Residência Oficial Do Delegado Provincial Do Sinse, Na Sede Municipal De Menongue	53.632.654,00	
Construção De Escola Secundária Do 1º Ciclo Menongue De 12 Salas De Aulas, Muro Vedação Bairro Pandera	40.000.000,00	
Construção De Uma Escola De 6 Salas De Aulas Na Aldeia Do Fio (Conclusão)	87.950.349,00	
Construção Do Centro De Saúde No Matias Lilunga Em Menongue	42.123.120,00	
Construção Do Centro De Saúde Qualificado Na Aldeia Do Lihuenje No Missombo, Em Menongue	56.180.211,00	
Construção Do Centro De Saúde Qualificado Na Aldeia Lumeta, Na Sede Municipal De Menongue	68.985.574,00	
Construção Do Templo Dona Lina Xavier Igreja Metodista Unida Estudos - Cuando Cubango	25.459.245,00	
Construção E Apetrechamento De Uma Escola Primária Menongue De 6 Salas De Aulas No Bairro Terra Nova	65.003.323,00	
Construção E Apetrechamento Do Hospital Sanatório Em Menongue - Cuando Cubango	34.787.500,00	
Construção Mercado Municipal De Menongue - Cuando Cubango	50.000.000,00	
Inst De Postes De Iluminação Pública Com Painéis Solares Na Localidade Do Cuelel 1 E Cuelel 2	31.319.873,00	
Instalação De Postes De Iluminação Pública Com Painéis Solares Na Sede Comunal Do Caiundo	29.000.000,00	
Reabilitação Do Edifício Da Emissão Provincial Da Rna, Na Sede Municipal De Menongue	54.698.754,00	
Reabilitação Da Escola N.º 24 Do li Ciclo No Bairro Hoji-Ya-Henda, Na Sede Municipal De Menongue	41.955.156,00	
Reabilitação Da Residência Geminada Protocolar Da Vice-Governadora Para O Sector Político, Económico E Social	45.071.000,00	
Reabilitação Da Residência Protocolar Do Governador Provincial, Na Sede Municipal De Menongue	111.204.462,00	
Reabilitação De Uma Escola De 12 Salas De Aulas Na Escola João Bosco No Bairro Tchivonde Em Menongue	47.500.000,00	
Reabilitação Do Centro De Saúde Menongue Bairro Saprinho	35.650.000,00	
Reabilitação E Ampliação Do Edifício Da Tpa, Na Sede Municipal De Menongue	25.002.214,00	
Nancova	98.478.254,00	
Construção De 1 Escola Com 12 Salas De Aulas Na Comuna Do Rito	57.767.073,00	


 GOVERNO DE ANGOLA Ministério do Orçamento	ORÇAMENTO GERAL DO ESTADO 2023 Dotação Orçamental Por Órgão	Emissão: 01/03/2023 - 22:58:25 Página: 490
--	--	---

Município / Projecto / Actividade	Valor
Construção De 1 Escola Com 6 Salas De Aulas No Bairro 17 De Setembro, Na Sede Municipal Do Nancova	40.711.181,00
Rívungo	79.193.897,00
Construção De 10 Residências Do Tipo T3 Na Comuna Do Luiana, No Município Do Rívungo	40.265.452,00
Construção De 15 Residências Do Tipo T3 Na Sede Municipal Do Rívungo	38.928.445,00
Vários Municípios-Cuando Cubango	530.911.780,00
Conclusão Da Construção Da Ponte Sobre O Rio Cuebe Junto A Ponte Do Caminho-De-Ferro De Moçâmedes	30.823.000,00
Construção De Infra-Estruturas 200 Fogos Cuando Cubango	500.088.780,00
Vários Municípios-Uíge	2.013.353.295,00
Alargamento Da Rede Estrutural De Água E Saneamento Básico	353.679.530,00
Construção E Reabilitação De Infraestruturas Rurais	639.428.000,00
Construção E Reabilitação De Infraestruturas Sociais	1.020.245.765,00

DESPESAS DE NATUREZA POR UNIDADE ORÇAMENTAL

Unidade Orçamental / Natureza	Valor	%
Administração Municipal De Dirico	2.622.994.847,00	100,00
Despesas Correntes	1.413.104.225,00	53,87
Despesas Com O Pessoal	381.695.841,00	14,55
Contribuições Do Empregador	39.000.000,00	1,49
Despesas Em Bens E Serviços	987.408.384,00	37,64
Subsídios E Transferências Correntes	5.000.000,00	0,19
Despesas De Capital	1.209.890.622,00	46,13
Outras Despesas De Capital	215.043.823,00	8,20
Investimentos	994.846.799,00	37,93
Administração Municipal De Mavinga	3.002.855.502,00	100,00
Despesas Correntes	2.105.535.238,00	70,12
Despesas Com O Pessoal	646.700.600,00	21,54
Contribuições Do Empregador	44.870.950,00	1,49
Despesas Em Bens E Serviços	1.413.963.688,00	47,09
Despesas De Capital	897.320.264,00	29,88
Investimentos	897.320.264,00	29,88
Administração Municipal De Menongue	7.457.032.964,00	100,00
Despesas Correntes	5.303.570.986,00	71,12
Despesas Com O Pessoal	3.046.941.808,00	40,86
Contribuições Do Empregador	167.639.175,00	2,25
Despesas Em Bens E Serviços	2.083.345.502,00	27,94
Subsídios E Transferências Correntes	5.644.501,00	0,08
Despesas De Capital	2.153.461.978,00	28,88
Investimentos	2.153.461.978,00	28,88
Administração Municipal De Nancova	2.340.298.848,00	100,00
Despesas Correntes	1.315.790.545,00	56,22
Despesas Com O Pessoal	334.376.550,00	14,29
Contribuições Do Empregador	32.832.000,00	1,40
Despesas Em Bens E Serviços	948.205.995,00	40,52
Subsídios E Transferências Correntes	376.000,00	0,02
Despesas De Capital	1.024.508.303,00	43,78

 GOVERNO DE ANGOLA <small>Ministério das Finanças</small>	ORÇAMENTO GERAL DO ESTADO 2023 Dotação Orçamental Por Órgão	Emissão: 01/03/2023 - 22:58:25 Página: 491
Unidade Orçamental / Natureza	Valor	%
Investimentos	1.024.508.303,00	43,78
Administração Municipal Do Calai	3.116.547.874,00	100,00
Despesas Correntes	2.031.641.507,00	65,19
Despesas Com O Pessoal	599.626.182,00	19,24
Contribuições Do Empregador	51.797.020,00	1,66
Despesas Em Bens E Serviços	1.377.758.305,00	44,21
Subsídios E Transferências Correntes	2.460.000,00	0,08
Despesas De Capital	1.084.906.367,00	34,81
Outras Despesas De Capital	32.000.000,00	1,03
Investimentos	1.052.906.367,00	33,78
Administração Municipal Do Cuanger	1.600.986.608,00	100,00
Despesas Correntes	849.311.876,00	53,05
Despesas Em Bens E Serviços	849.311.876,00	53,05
Despesas De Capital	751.674.732,00	46,95
Investimentos	751.674.732,00	46,95
Administração Municipal Do Cuchi	3.036.951.170,00	100,00
Despesas Correntes	1.483.678.078,00	48,85
Despesas Com O Pessoal	649.598.052,00	21,39
Contribuições Do Empregador	46.564.541,00	1,53
Despesas Em Bens E Serviços	772.815.485,00	25,45
Subsídios E Transferências Correntes	14.700.000,00	0,48
Despesas De Capital	1.553.273.092,00	51,15
Outras Despesas De Capital	59.000.000,00	1,94
Investimentos	1.494.273.092,00	49,20
Administração Municipal Do Cuito Cuanavale	3.579.693.915,00	100,00
Despesas Correntes	1.953.716.003,00	54,58
Despesas Com O Pessoal	734.304.274,00	20,51
Contribuições Do Empregador	97.361.171,00	2,72
Despesas Em Bens E Serviços	1.119.050.558,00	31,26
Subsídios E Transferências Correntes	3.000.000,00	0,08
Despesas De Capital	1.625.977.912,00	45,42
Investimentos	1.625.977.912,00	45,42
Administração Municipal Do Rivungo	2.883.004.915,00	100,00
Despesas Correntes	1.587.014.538,00	55,05
Despesas Com O Pessoal	485.195.661,00	16,83
Contribuições Do Empregador	40.160.000,00	1,39
Despesas Em Bens E Serviços	1.056.728.877,00	36,65
Subsídios E Transferências Correntes	4.930.000,00	0,17
Despesas De Capital	1.295.990.377,00	44,95
Outras Despesas De Capital	50.931.633,00	1,77
Investimentos	1.245.058.744,00	43,19
Gabinete Provincial Da Saúde Do C.Cubango	1.101.113.187,00	100,00


 <p>GOVERNO DE ANGOLA Ministério do Orçamento</p>	ORÇAMENTO GERAL DO ESTADO 2023 Dotação Orçamental Por Órgão	Emissão: 01/03/2023 - 22:58:25 Página: 492
---	--	---

Unidade Orçamental / Natureza	Valor	%
Despesas Correntes	1.101.113.187,00	100,00
Despesas Com O Pessoal	974.435.910,00	88,50
Contribuições Do Empregador	38.628.909,00	3,51
Despesas Em Bens E Serviços	88.048.368,00	8,00
Gabinete Provincial De Educação Do C.Cubango	12.723.939.176,00	100,00
Despesas Correntes	12.723.939.176,00	100,00
Despesas Com O Pessoal	11.306.100.159,00	88,86
Contribuições Do Empregador	446.189.038,00	3,51
Despesas Em Bens E Serviços	941.579.979,00	7,40
Subsídios E Transferências Correntes	30.070.000,00	0,24
Governo Provincial Do Cuando-Cubango	24.476.816.326,00	100,00
Despesas Correntes	15.504.388.357,00	63,34
Despesas Com O Pessoal	4.314.541.459,00	17,63
Contribuições Do Empregador	253.249.972,00	1,03
Despesas Em Bens E Serviços	6.620.585.901,00	27,05
Subsídios E Transferências Correntes	4.316.011.025,00	17,63
Despesas De Capital	8.972.427.969,00	36,66
Outras Despesas De Capital	109.567.009,00	0,45
Investimentos	8.862.860.960,00	36,21
Hospital Provincial Do Cuando Cubango	3.168.795.733,00	100,00
Despesas Correntes	3.168.795.733,00	100,00
Despesas Com O Pessoal	2.973.069.035,00	93,82
Contribuições Do Empregador	115.729.596,00	3,65
Despesas Em Bens E Serviços	73.997.102,00	2,34
Subsídios E Transferências Correntes	6.000.000,00	0,19

PROJECTOS DO ORÇAMENTO PARTICIPATIVO / MUNÍCIPE

Projecto / Actividade	Valor	%
Total Geral	217.450.000,00	100,00
Abertura De 3 Furos De Agua Para As Comunidades De 4 De Abril, Novo E Agostinho Neto	7.500.000,00	3,45
Actividades De Jornadas Desportivas De Futebol Intercomunal Do Municipio	2.000.000,00	0,92
Apoio Com Bens De Primeira Necessidade As Comunidades Khoisan Do Mutsintua, Mavengue E Mawé	250.000,00	0,11
Apoio Com Bens De Primeira Necessidade As Crianças Orfãs Vulneráveis Dos Bairros Da Sede Municipal E Comunas De Mavengue E Mawé	1.000.000,00	0,46
Aquisição De 15 Holofotes Solares Para O Municipio Em Geral	3.200.000,00	1,47
Aquisição De 3 Moageiras - Sede Municipal, Comuna Do Rito E Aldeia Tchimpande	4.422.000,00	2,03
Aquisição De 3 Moageiras Comunitárias	2.500.000,00	1,15
Aquisição De 3 Moagens A Diesel - Sede Municipal E Comuna De Xamavera	2.000.000,00	0,92
Aquisição De Batas Para Alunos Do Ensino Primário	3.000.000,00	1,38
Aquisição De Cadeiras Plásticas Igrejas Da Sede Municipal	7.000.000,00	3,22
Aquisição De Colchões, Cobertores E Lençóis Para População Idosa	1.000.000,00	0,46
Aquisição De Contentores De Lixos Para Ecopontos	2.500.000,00	1,15
Aquisição De Equipamentos Desportivos - Comunas Do Mucusso, Xamavera E Sede Municipal	4.000.000,00	1,84
Aquisição De Equipamentos Desportivos Para As Comunas Do Chipundo E Da Luiana	5.000.000,00	2,30

 GOVERNO DE ANGOLA Ministério da Economia	ORÇAMENTO GERAL DO ESTADO 2023 Dotação Orçamental Por Orgão	Emissão: 01/03/2023 - 22:58:25 Página: 493
Projecto / Actividade	Valor	%
Aquisição De Fardos À Crianças Vulneráveis - Sede Municipal E Comuna Do Mucusso	2.000.000,00	0,92
Aquisição De Fardos Para As Populações Vulneráveis	1.000.000,00	0,46
Aquisição De Géneros Alimentícios Para O Município De Mavinga	2.000.000,00	0,92
Aquisição De Gerador Diesel - Comuna Da Xamavera	2.000.000,00	0,92
Aquisição De Kit Profissional Médio De Som Para Apoio Às Actividades Culturais Comunitárias	2.500.000,00	1,15
Aquisição De Materiais De Saneamento Básico - Bairro Likisi, Liwoyo E Hospital Municipal	3.200.000,00	1,47
Aquisição De Materiais Para Parteiros Tradicionais Das Comunas De Mavengue, Mawé E Sede Municipal	1.000.000,00	0,46
Aquisição De Moageira Para Apoiar As Comunidades Do S. Bento I E Hoji-Ya-Henda	6.000.000,00	2,76
Aquisição De Moageiras Comunitárias	2.500.000,00	1,15
Aquisição De Moagens Para Apoio Aos Idosos Das Localidades Sendje, Lievela E Luasenha	3.500.000,00	1,61
Aquisição De Motorizadas De Duas Rodas Para Criação De Pequenas Cooperativas De Transportes De Pessoas E Bens (Longa)	2.500.000,00	1,15
Aquisição De Motorizadas De Duas Rodas Para Transportes De Pessoas E Bens (Baixo Longa)	2.000.000,00	0,92
Aquisição De Motorizadas De Duas Rodas Para Transportes De Pessoas E Bens (Lupiri)	2.000.000,00	0,92
Aquisição De Motorizadas De Três Rodas Para Transporte De Pessoas E Bens	8.500.000,00	3,91
Aquisição De Painéis Solares No Bairro 17 De Setembro	1.000.000,00	0,46
Aquisição De Postes De Iluminação Pública, Lâmpadas E Cabos Eléctricos - Comunas Do Mucusso, Xamavera E Sede Municipal	3.000.000,00	1,38
Aquisição De Postes De Pannel Solar - Tchikekele E Chantanga	2.000.000,00	0,92
Aquisição E Distribuição De 10 Embalagens De Fardo De Roupas Para População Infantil Do Município	1.000.000,00	0,46
Aquisição E Distribuição De Balões De Fardo Para Os Idosos - Sede Municipal	3.200.000,00	1,47
Aquisição E Distribuição De Charruas De Tracção Animal Para Associações De Camponesas Das Comunas Do Cutato, Vissati, Tchinguandja E Sede Municipal	2.000.000,00	0,92
Aquisição E Distribuição De Embalagens De Fardo Para A População Khoisan	1.000.000,00	0,46
Aquisição E Distribuição De Equipamento Desportivo	2.000.000,00	0,92
Aquisição E Distribuição De Equipamento Desportivo - Sede Municipal	3.200.000,00	1,47
Aquisição E Distribuição De Imputes Agrícolas - Sede Municipal	3.153.000,00	1,45
Aquisição E Distribuição De Moto-Bombas No Cutato, Vissati, Tchinguandja E Sede Municipal	1.000.000,00	0,46
Aquisição E Implantação De 20 Postes Para Iluminação Pública Do Bairro Vila Alice	1.000.000,00	0,46
Arborização Da Sede Municipal E Das Comunas Do Bondo E Do Savate	1.500.000,00	0,69
Arborização Da Via Pública Da Sede Municipal	1.000.000,00	0,46
Campanha De Fumegação Ambiental	6.000.000,00	2,76
Cesta Básica - Menongue - Bairro Cazenga, Terra Nova, Bela Vista, Tchidandi, Forte Menongue, Calupassa, Boa Vida E Samucona	2.000.000,00	0,92
Electrificação Da Rede Dos 60 Postes De Iluminação Publica	2.000.000,00	0,92
Fomento De Actividades Culturais - Mavinga/Sede E Comunas	2.000.000,00	0,92
Formação De Jovens Empreendedores	8.500.000,00	3,91
Manutenção De 6 Chafarizes Nos Bairros Da Sede Municipal	6.875.000,00	3,16
Manutenção De 8 Postos De Iluminação Pública Da Sede Municipal	6.250.000,00	2,87
Manutenção De Jango Comunitário - Sede Municipal, Comuna Do Rito E Aldeia Tchimpande	2.125.000,00	0,98
Montagem De Bancadas De Venda Para Mulheres Empreendedoras Da Sede De Mavinga	1.000.000,00	0,46
Operação E Manutenção Geral Dos Ctgom	45.575.000,00	20,96
Políticas Sociais De Desenvolvimento Da Mulher	4.500.000,00	2,07
Reabilitação De 3 Chafarizes - Comuna Do Mucusso	4.000.000,00	1,84
Reparação De Chafarizes	6.000.000,00	2,76
Sensibilização Sobre A Gravidez Precoce - Comuna Do Longa	500.000,00	0,23
Serviço De Requalificação Das Instalações De Actividades Culturais Da Sede De Mavinga	1.000.000,00	0,46
Serviço De Saneamento Básico A Vila Da Sede Da Mavinga	3.000.000,00	1,38
Serviços De Campanha De Limpeza E Saneamento Em Zonas Urbanas	2.000.000,00	0,92
Serviços De Tratamento De Jardinagem Sede Da Mavinga	2.000.000,00	0,92

 <p>GOVERNO DE ANGOLA Ministério das Finanças</p>	ORÇAMENTO GERAL DO ESTADO 2023 Dotação Orçamental Por Órgão	Emissão: 01/03/2023 - 22:58:25 Página: 495
---	--	---


Órgão do Governo: Encargos Gerais Do Estado

RECEITAS POR NATUREZA ECONÓMICA

Natureza	Valor	%
Total Geral:	18.483.964.654.933,00	100,00
Receitas Correntes	11.836.142.563.116,00	64,03
Receita Tributária	6.914.209.269.184,00	37,41
Impostos	6.661.022.977.917,00	36,04
Taxas Custas E Emolumentos	202.277.682.951,00	1,09
Receita Parafiscal	10.988.520.640,00	0,06
Contribuições	39.920.087.676,00	0,22
Receita Patrimonial	4.547.514.322.902,00	24,60
Receitas Imobiliárias	2.556.650.059,00	0,01
Rendimentos De Participações	4.229.395.456,00	0,02
Rendimentos De Recursos Naturais	4.540.728.277.387,00	24,57
Receita De Serviços	234.202.992.157,00	1,27
Receita De Serviços Diversos	234.202.992.157,00	1,27
Receitas Correntes Diversas	140.215.978.873,00	0,76
Multas Fiscais	42.023.370.655,00	0,23
Multas E Outras Penalidades Aduaneiras	3.839.202.772,00	0,02
Multas De Trânsito	1.282.843.350,00	0,01
Adicional De 10% S/ Multas	528.099.795,00	0,00
Outras Multas E Penalidades	9.478.974.764,00	0,05
Juros De Mora	10.384.700.602,00	0,06
Outras Receitas Correntes	72.678.786.935,00	0,39
Receitas De Capital	6.647.822.091.817,00	35,97
Alienação	25.238.925.618,00	0,14
Alienação De Habitações	4.386.427.101,00	0,02
Alienação De Empresas	19.641.217.539,00	0,11
Alienação De Bens Diversos	1.211.280.978,00	0,01
Receita De Financiamentos	6.622.583.166.199,00	35,83
Financiamentos Internos	3.096.960.723.801,00	16,75
Financiamentos Externos	3.525.622.442.398,00	19,07

DESPESAS POR NATUREZA ECONÓMICA

Natureza	Valor	%
Total Geral:	11.030.016.536.602,00	100,00
Despesas Correntes	3.736.165.952.697,00	33,87
Despesas Com O Pessoal	3.498.946.481,00	0,03
Despesas Com O Pessoal Civil	3.498.946.481,00	0,03
Contribuições Do Empregador	2.540.215,00	0,00
Contribuições Do Empregador Para A Segurança Social	2.540.215,00	0,00
Despesas Em Bens E Serviços	265.915.760.553,00	2,41
Bens	20.161.482,00	0,00
Serviços	265.895.599.071,00	2,41
Juros	2.440.772.701.994,00	22,13
Juros Da Dívida Interna	1.145.209.787.858,00	10,38
Juros Da Dívida Externa	1.295.562.914.136,00	11,75

 GOVERNO DE ANGOLA Ministério das Finanças	ORÇAMENTO GERAL DO ESTADO 2023 Dotação Orçamental Por Órgão	Emissão: 01/03/2023 - 22:58:25 Página: 496
--	--	---


Natureza	Valor	%
Subsídios E Transferências Correntes	1.025.976.003.454,00	9,30
Subsídios	959.886.634.373,00	8,70
Transferências Correntes	66.089.369.081,00	0,60
Despesas De Capital	7.293.850.583.905,00	66,13
Investimentos	97.006.468.796,00	0,88
Aquisição De Bens De Capital Fixo	97.006.468.796,00	0,88
Transferências De Capital	474.221.586.818,00	4,30
Transferências De Capital Internas	474.221.586.818,00	4,30
Despesas De Capital Financeiro	6.722.622.528.291,00	60,95
Aplicação Em Activos Financeiros	99.268.226.424,00	0,90
Amortização De Passivos Financeiros	6.623.354.301.867,00	60,05

DESPESAS POR FUNÇÃO

Função	Valor	%
Total Geral	11.030.016.536.602,00	100
Serviços Públicos Gerais	1.451.095.077.450,00	13,16
Órgãos Executivos	344.745.756.436,00	3,13
Assuntos Financeiros E Fiscais	149.463.467.407,00	1,36
Relações Exteriores	17.953.331.376,00	0,16
Serviços Gerais	938.932.522.231,00	8,51
Recreação, Cultura E Religião	40.146.816.501,00	0,36
Serviços Culturais	2.000.000.000,00	0,02
Serviços De Difusão E Publicação	38.146.816.501,00	0,35
Assuntos Económicos	474.647.638.790,00	4,30
Agricultura, Sivicultura, Pesca E Caça	312.469.730.866,00	2,83
Agricultura	312.469.730.866,00	2,83
Transportes	7.307.583.652,00	0,07
Transporte Ferroviário	7.307.583.652,00	0,07
Combustíveis E Energia	130.632.814.443,00	1,18
Petróleo E Gás Natural	130.632.814.443,00	1,18
Indústria Extractiva, Transformadora E Construção	15.727.304.402,00	0,14
Indústria Extractiva E Rec.Minerais, Except.Combustíveis	184.929.301,00	0,00
Indústria Transformadora	15.542.375.101,00	0,14
Assuntos Económicos Gerais, Comerciais E Laborais	6.908.909.225,00	0,06
Assuntos Económicos E Comerciais Em Geral	6.908.909.225,00	0,06
Comunicações E Tecnologias Da Informação	1.601.296.202,00	0,01
Comunicações	1.601.296.202,00	0,01
Operações De Dívida Pública	9.064.127.003.861,00	82,18
Operações Da Dívida Pública Interna	3.994.168.808.793,00	36,21
Operações Da Dívida Pública Externa	5.069.958.195.068,00	45,97

DESPESAS POR PROGRAMA


Programa / Projecto	Valor	%
Total Geral	11.030.016.536.602,00	100,00
Acções Correntes	11.014.294.132.426,00	99,86
Administração E Gestão Da Polit.Finan.Do Estado E Das Fin.Públicas	9.245.102.556.489,00	83,82
Administração E Gestão Da Política De Hidrocarbonetos	130.632.814.443,00	1,18
Administração E Gestão Da Política Económica	36.983.411.888,00	0,34

 GOVERNO DE ANGOLA Ministério das Finanças	ORÇAMENTO GERAL DO ESTADO 2023 Dotação Orçamental Por Órgão	Emissão: 01/03/2023 - 22:58:25 Página: 497
--	--	---

Programa / Projecto	Valor	%
Administração E Gestão Dos Assuntos Do Estado	3.648.388.706,00	0,03
Administração Geral	1.140.484.369,00	0,01
Apoio Financeiro A Actividade Económica	20.475.157.079,00	0,19
Apoio Financeiro A Pessoas E Familias	6.650.334.587,00	0,06
Cobertura De Custos Operacionais De Empresas Públicas	129.670.482.067,00	1,18
Contribuições A Organizações Internacionais	17.953.331.376,00	0,16
Encargos Com A Comissão De Privatizações	268.308.802,00	0,00
Encargos Com A Unidade De Informação Financeira	2.541.972.178,00	0,02
Financiam. Do Fom. Pecuária E Agricultura	312.469.730.866,00	2,83
Financiamento Dos Partidos Políticos E Das Coligações De Partidos Políticos	9.694.492.291,00	0,09
Formação E Superação Técnica Em Desminagem	1.309.303.422,00	0,01
Gestão De Serviços Bancários	1.025.768.714,00	0,01
Operação E Manutenção Geral Dos Serviços	194.594.070.863,00	1,76
Participação Em Congressos E Workshops	420.160.616,00	0,00
Subvenção Ao Preço E Tarifas De Bens E Serviços Públicos	899.713.363.670,00	8,16
Capacitação Institucional E Valorização Dos Recursos Humanos	180.029.075,00	0,00
Estratégia De Ti, Sourcing E Operações	180.029.075,00	0,00
Fomento Da Produção Da Indústria Transformadora	15.542.375.101,00	0,14
Implementação De Estratégia De Reindustrialização De Angola	15.542.375.101,00	0,14

DESPESAS DE NATUREZA POR UNIDADE ORÇAMENTAL

Unidade Orçamental / Natureza	Valor	%
I.G.A.P.E -Encargos Do Sector Empresarial Público	1.022.549.712.941,00	100,00
Despesas Correntes	952.748.549.381,00	93,17
Despesas Em Bens E Serviços	268.308.802,00	0,03
Subsídios E Transferências Correntes	952.480.240.579,00	93,15
Despesas De Capital	69.801.163.560,00	6,83
Transferências De Capital	69.801.163.560,00	6,83
Operações Centrais Do Estado	943.339.819.800,00	100,00
Despesas Correntes	342.644.701.322,00	36,32
Despesas Com O Pessoal	3.498.946.481,00	0,37
Contribuições Do Empregador	2.540.215,00	0,00
Despesas Em Bens E Serviços	265.647.451.751,00	28,16
Subsídios E Transferências Correntes	73.495.762.875,00	7,79
Despesas De Capital	600.695.118.478,00	63,68
Investimentos	97.006.468.796,00	10,28
Transferências De Capital	404.420.423.258,00	42,87
Despesas De Capital Financeiro	99.268.226.424,00	10,52
U.G.D - Operações Da Dívida Pública	9.064.127.003.861,00	100,00
Despesas Correntes	2.440.772.701.994,00	26,93
Juros	2.440.772.701.994,00	26,93
Despesas De Capital	6.623.354.301.867,00	73,07
Despesas De Capital Financeiro	6.623.354.301.867,00	73,07

 <p>GOVERNO DE ANGOLA Ministério das Finanças</p>	ORÇAMENTO GERAL DO ESTADO 2023 Dotação Orçamental Por Órgão	Emissão: 01/03/2023 - 22:58:25
		Página: 498

Órgão do Governo: Reservas Orçamentais

DESPESAS POR NATUREZA ECONÓMICA

Natureza	Valor	%
Total Geral:	932.203.023.914,00	100,00
Despesas Correntes	612.213.297.913,00	65,67
Despesas Com O Pessoal	239.752.728.549,00	25,72
Despesas Com O Pessoal Civil	239.752.728.549,00	25,72
Contribuições Do Empregador	51.680.579.869,00	5,54
Contribuições Do Empregador Para A Segurança Social	51.680.579.869,00	5,54
Despesas Em Bens E Serviços	320.779.989.495,00	34,41
Bens	5.045.785.511,00	0,54
Serviços	315.734.203.984,00	33,87
Despesas De Capital	100.000.000.000,00	10,73
Investimentos	100.000.000.000,00	10,73
Aquisição De Bens De Capital Fixo	100.000.000.000,00	10,73
Reservas	219.989.726.001,00	23,60
Reserva Orçamental	219.989.726.001,00	23,60

DESPESAS POR FUNÇÃO


Função	Valor	%
Total Geral	932.203.023.914,00	100
Serviços Públicos Gerais	47.831.554.227,00	5,13
Órgãos Executivos	47.831.554.227,00	5,13
Educação	396.938.161.269,00	42,58
Ensino Primário	202.158.171.774,00	21,69
Ensino Secundário	69.779.989.495,00	7,49
Ensino Superior	125.000.000.000,00	13,41
Ensino Superior De Graduação	120.000.000.000,00	12,87
Ensino Superior De Pós-Graduação	5.000.000.000,00	0,54
Saúde	487.433.308.418,00	52,29
Serviços De Saúde Pública	487.433.308.418,00	52,29

DESPESAS POR PROGRAMA

Programa / Projecto	Valor	%
Total Geral	932.203.023.914,00	100,00
Acções Correntes	884.371.469.687,00	94,87
Admin. E Gestão Dos Serv. Do Sistema Nac.De Educação E Ensino	296.938.161.269,00	31,85
Prestação De Serviço De Saúde E Saúde Pública	387.433.308.418,00	41,56
Prestação De Serviços De Ensino Superior	100.000.000.000,00	10,73
Projecto De Combate A Malária	100.000.000.000,00	10,73
Descentralização E Implementação Das Autarquias Locais	47.831.554.227,00	5,13
Preparação E Implementação Das Autarquias	47.831.554.227,00	5,13

DESPESAS DE NATUREZA POR UNIDADE ORÇAMENTAL

Unidade Orçamental / Natureza	Valor	%
Reservas Orçamentais	932.203.023.914,00	100,00
Despesas Correntes	612.213.297.913,00	65,67
Despesas Com O Pessoal	239.752.728.549,00	25,72
Contribuições Do Empregador	51.680.579.869,00	5,54
Despesas Em Bens E Serviços	320.779.989.495,00	34,41
Despesas De Capital	100.000.000.000,00	10,73
Investimentos	100.000.000.000,00	10,73
Reservas	219.989.726.001,00	23,60
Reserva Orçamental	219.989.726.001,00	23,60

 <p>GOVERNO DE ANGOLA Ministério das Finanças</p>	ORÇAMENTO GERAL DO ESTADO 2023 Dotação Orçamental Por Órgão	Emissão: 01/03/2023 - 22:58:25 Página: 500
---	--	---

Órgão do Governo: Autoridade Nacional Da Aviação Civil

DESPESAS POR NATUREZA ECONÓMICA

Natureza	Valor	%
Total Geral:	12.342.788.324,00	100,00
Despesas Correntes	11.579.037.232,00	93,81
Despesas Com O Pessoal	5.057.398.365,00	40,97
Despesas Com O Pessoal Civil	5.057.398.365,00	40,97
Contribuições Do Empregador	378.591.869,00	3,07
Contribuições Do Empregador Para A Segurança Social	378.591.869,00	3,07
Despesas Em Bens E Serviços	5.575.000.000,00	45,17
Bens	2.750.000.000,00	22,28
Serviços	2.825.000.000,00	22,89
Subsídios E Transferências Correntes	568.046.998,00	4,60
Transferências Correntes	568.046.998,00	4,60
Despesas De Capital	763.751.092,00	6,19
Investimentos	763.751.092,00	6,19
Aquisição De Bens De Capital Fixo	763.751.092,00	6,19

DESPESAS POR FUNÇÃO

Função	Valor	%
Total Geral	12.342.788.324,00	100
Assuntos Económicos	12.342.788.324,00	100,00
Transportes	12.342.788.324,00	100,00
Transporte Aéreo	12.342.788.324,00	100,00


DESPESAS POR PROGRAMA

Programa / Projecto	Valor	%
Total Geral	12.342.788.324,00	100,00
Acções Correntes	12.342.788.324,00	100,00
Administração Geral	5.546.175.193,00	44,93
Operação E Manutenção Geral Dos Serviços	6.796.613.131,00	55,07

DESPESAS DE NATUREZA POR UNIDADE ORÇAMENTAL

Unidade Orçamental / Natureza	Valor	%
Autoridade Nacional Da Aviação Civil	12.342.788.324,00	100,00
Despesas Correntes	11.579.037.232,00	93,81
Despesas Com O Pessoal	5.057.398.365,00	40,97
Contribuições Do Empregador	378.591.869,00	3,07
Despesas Em Bens E Serviços	5.575.000.000,00	45,17
Subsídios E Transferências Correntes	568.046.998,00	4,60
Despesas De Capital	763.751.092,00	6,19
Investimentos	763.751.092,00	6,19


Código PDN		Desc.	Género	Programa / Indicador	Meta	Unidade Medida	2023	
								%
ORÇAMENTO GERAL DO ESTADO 2023								
Dotação Orçamental por Programa								
							Emissão: 01/03/2023 - 22:59:53	
							Página: 501	
Total Geral							20.104.207.404.872,00	100,00
0.0.00	P	G0	Acções Correntes				16.256.167.650.057,00	80,86
0.0.00.1.1.1	I		Acções Correntes		0,00		16.256.167.650.057,00	80,86
1.1.1	P	G3	Desenvolvimento Local E Combate A Pobreza				160.675.360.375,00	0,80
1.1.1.1.1.1	I		Cidadãos Integrados Em Actividades Geradoras De Rendimento Ao Abrigo Dos Programas De Luta Contra A Pobreza		0,00	Milhões	3.806.273.696,00	0,02
1.1.1.2.2.1	I		Crianças Menores De 5 Anos Beneficiárias Do Rendimento Social Mínimo		0,00	Número	228.067.416,00	0,00
1.1.1.4.4.4	I		Famílias Beneficiárias Das Transferências Monetárias Directas		0,00	Milhões	65.565.302.311,00	0,33
1.1.1.91.90.80	I		Pessoas Integradas Em Actividades Geradoras De Rendimento Ao Abrigo Dos Programas De Luta Contra A Pobreza		0,00	Número	19.779.473.967,00	0,10
1.1.1.2.2.80	I		Taxa De Incidência Da Pobreza		0,00	Percentual	54.245.500.262,00	0,27
1.1.1.3.2.83	I		Beneficiários Da Acção Social Registos No Cadastro Único		0,00	Número	897.624.781,00	0,00
1.1.1.3.3.81	I		Planos Municipais Integrados De Desenvolvimento Local E Combate A Pobreza Aprovados		0,00	Número	16.153.117.942,00	0,08
1.1.2	P	G3	Protecção E Promoção De Direitos Da Criança				5.056.890.692,00	0,03
1.1.2.1.1.1	I		Crianças Vítimas De Violência E Desprotegidas Que Residem Nos Centros De Acolhimento E Famílias Substitutas		0,00	Número	1.279.251.159,00	0,01
1.1.2.2.2.1	I		Pessoas Sensibilizadas Sobre Os Direitos Da Criança		0,00	Número	3.017.231.247,00	0,02
1.1.2.3.3.1	I		Redes De Protecção Dos Direitos Da Criança Em Funcionamento Nas Comunidades		0,00	Número	168.781.620,00	0,00
1.1.2.2.1.85	I		Pessoas Sensibilizadas Sobre Os Direitos Da Criança		0,00	Milhares	591.626.666,00	0,00
1.1.3	P	G2	Valorização Da Família E Reforço Das Competências Familiares				7.985.884.291,00	0,04
1.1.3.1.1.1	I		Famílias Assistidas Com Cesta Básica De Alimentos		0,00	Número	290.000.000,00	0,00
1.1.3.1.2.81	I		Idosos Recabidos Em Laras De Acolhimento E Assistência A Pessoa Idosa		0,00	Número	180.000.000,00	0,00
1.1.3.2.1.1	I		Idosos Recabidos Em Laras De Acolhimento E Assistência A Pessoa Idosa		0,00	Número	188.371.755,00	0,00
1.1.4.2.2.1	I		Pessoas Afectadas Por Calamidades E Sinistros Assistidas Pelos Serviços De Acção Social		0,00	Número	6.816.814.536,00	0,03
1.1.4.3.1.1	I		Idosos Acolhidos Em Laras		0,00	Número	510.698.000,00	0,00
1.1.4	P	G1	Desenvolvimento Integral Da Juventude				4.854.985.316,00	0,02
1.1.4.1.1.1	I		Associações Juvenis Registadas		0,00	Número	3.569.735.649,00	0,02
1.1.4.2.1.1	I		Associações De Voluntariado Juvenil Cadestradas		0,00	Número	73.763.314,00	0,00
1.1.4.2.2.1	I		Projecto E Iniciativas De Voluntariado Apoiadas		0,00	Número	1.049.148.246,00	0,01
1.1.5.2.2.1	I		Projecto E Iniciativas De Voluntariado Apoiadas		0,00	Número	162.338.107,00	0,00
1.2.1	P	G2	Formação E Gestão Do Pessoal Docente				1.171.162.157,00	0,01

		ORÇAMENTO GERAL DO ESTADO 2023 Dotação Orçamental por Programa				Emissão: 01/09/2023 - 22:59:53 Página: 502	
Código PDN	Desc.	Género	Programa / Indicador	Meta	Unidade Medida	2023	%
1.2.1.2.1.1	I		Professores De Educação Especial E De Educação De Adultos Formados	0,00	Número	1.171.162.157,00	0,01
1.2.2	P	G1	Desenvolvimento Da Educação Pré-Escolar			17.093.002.045,00	0,09
1.2.2.1.1.1	I		Salas De Atividades Recomendadas Para Crianças Dos 0 Aos 4 Anos	0,00	Número	15.301.483.036,00	0,08
1.2.2.81.83.81	I		Salas De Atividades Recomendadas Para Crianças Dos 0 Aos 4 Anos	0,00	Milhares	581.392.374,00	0,00
1.2.2.82.85.82	I		Crianças Matriculadas Na Classe De Iniciação	0,00	Milhares	1.210.126.635,00	0,01
1.2.3	P	G3	Melhoria Da Qualidade E Desenvolvimento Do Ensino Primário			153.044.427.139,00	0,76
1.2.3.1.1.1	I		Taxa Líquida De Escolarização No Ensino Primário	0,00	Percentual	14.846.893.589,00	0,07
1.2.3.2.1.1	I		Taxa De Conclusão No Ensino Primário	0,00	Percentual	1.339.538.778,00	0,01
1.2.3.2.2.1	I		Taxa De Abandono Escolar No Ensino Primário	0,00	Percentual	361.651.651,00	0,00
1.2.3.3.1.1	I		Salas De Aulas Nas Escolas Do Ensino Primário	0,00	Número	8.222.397.835,00	0,04
1.2.3.3.2.1	I		Escolas Do Ensino Primário Com Salas De Inclusão	0,00	Número	444.042.969,00	0,00
1.2.3.81.81.81	I		Taxa De Escolarização Líquida Do Ensino Primário	0,00	Percentual	50.826.216.164,00	0,25
1.2.3.81.82.82	I		Taxa De Conclusão Do Ensino Primário	0,00	Percentual	2.317.551.613,00	0,01
1.2.3.81.83.83	I		Salas De Aulas Existentes Nas Escolas De Ensino Primário	0,00	Número	64.221.063.848,00	0,32
1.2.3.82.81.81	I		Taxa De Abandono Escolar No Ensino Primário	0,00	Percentual	4.291.438.270,00	0,02
1.2.3.82.83.83	I		Escolas Do Ensino Primário Com Salas De Inclusão	0,00	Número	6.173.632.422,00	0,03
1.2.4	P	G2	Desenvolvimento Do Ensino Secundário Geral			68.551.616.724,00	0,34
1.2.4.1.1.1	I		Taxa Líquida De Escolarização Do Ensino Secundário	0,00	Percentual	8.402.680.960,00	0,04
1.2.4.2.1.1	I		Salas De Aulas Existentes No I Ciclo Do Ensino Secundário	0,00	Número	31.996.210.560,00	0,16
1.2.4.2.2.1	I		Salas De Aulas Existentes No II Ciclo Do Ensino Secundário	0,00	Número	2.274.006.166,00	0,01
1.2.4.3.1.1	I		Taxa De Conclusão Do Ensino Secundário	0,00	Percentual	2.901.495.444,00	0,01
1.2.4.83.81.81	I		Escolas Com Gabinete De Apoio Psicopedagógico Operacional	0,00	Percentual	22.977.223.594,00	0,11
1.2.5	P	G2	Melhoria E Desenvolvimento Do Ensino Técnico-Profissional			21.441.337.937,00	0,11
1.2.5.1.1.1	I		Taxa De Participação No Ensino Técnico-Profissional	0,00	Percentual	2.448.343.178,00	0,01
1.2.5.1.2.1	I		Diplomados Nos Cursos De Ensino Técnico-Profissional	0,00	Número	217.871.729,00	0,00
1.2.5.81.81.81	I		Taxa De Participação No Ensino Técnico Profissional	0,00	Percentual	9.416.844.965,00	0,05
1.2.5.81.82.82	I		Diplomados Nos Cursos Técnico-Profissionais	0,00	Número	2.466.429.762,00	0,01
1.2.5.2.2.82	I		Alunos Finalistas Dos Institutos Médios Técnicos Em Estágios Profissionais Supervisionados	0,00	Percentual	6.891.848.303,00	0,03
1.2.6	P	G3	Intensificação Da Alfabetização E Da Educação De Jovens E Adultos			5.430.001.019,00	0,03
1.2.6.1.1.1	I		Taxa De Alfabetização Da População Jovem E Adulta	0,00	Percentual	5.430.001.019,00	0,03


Código PDN		Desc.	Género	Programa / Indicador	Meta	Unidade Medida	2023	%
1.2.7		P	G1	Melhoria Da Qualidade Do Ensino Superior E Desenvolvimento Da Investigação Científica E Tecnológica			40.665.539.640,00	0,20
1.2.7.1.1.1	I	Graduados Pelo Ensino Superior			0,00	Número	14.275.192.198,00	0,07
1.2.7.1.3.1	I	Novas Infra-Estruturas Das Ies Em Funcionamento			0,00	Número	4.062.819.942,00	0,02
1.2.7.2.2.1	I	Doutores Formados			0,00	Número	10.356.782.486,00	0,05
1.2.7.83.81.81	I	Investigadores Doutorados Em Ciência E Tecnologia (N.º)			0,00	Número	406.069.069,00	0,00
1.2.7.83.83.82	I	Projectos De Investigação Científica E Tecnológica Financiados (N.º)			0,00	Número	4.500.826.737,00	0,02
1.2.7.84.82.83	I	Novas Infra-Estruturas Das Ies Em Funcionamento			0,00	Percentual	2.245.785.660,00	0,01
1.2.7.84.83.82	I	Graduados Pelo Ensino Superior			0,00	Percentual	4.818.064.554,00	0,02
1.2.8	P	G1	Acção Social, Saúde E Desporto Escolar				373.773.078,00	0,00
1.2.8.84.81.83	I	Alunos Do Ensino Primário Que Praticam Actividade Física Na Escola			0,00	Percentual	373.773.078,00	0,00
1.3.1	P	G1	Plano Nacional De Formação De Quadros				924.766.341,00	0,00
1.3.1.1.1.1	I	Plano Nacional De Formação De Quadros Reprogramado			0,00	Percentual	770.258.000,00	0,00
1.3.1.2.2.1	I	Implementação Do Sigrq, Com Registo Dos Quadros Da Administração Local			0,00	Percentual	154.508.341,00	0,00
1.3.2	P	G2	Reforço Do Sistema Nacional De Emprego E Formação Profissional				4.356.561.804,00	0,02
1.3.2.1.1.1	I	Formados Pelo Snelp (Milhares)			0,00	Número	4.172.108.638,00	0,02
1.3.2.1.2.1	I	Centros De Formação Profissional Em Funcionamento			0,00	Número	184.453.166,00	0,00
1.3.3	P	G1	Estabelecimento Do Sistema Nacional De Qualificações				601.477.164,00	0,00
1.3.3.1.1.1	I	Quadro Nacional De Qualificações Elaborado E Aprovado			0,00	Percentual	173.061.526,00	0,00
1.3.3.2.2.1	I	Profissões Constantes Do Catálogo Nacional De Qualificações			0,00	Número	428.415.638,00	0,00
1.4.1	P	G1	Melhoria Da Assistência Médica E Medicamentosa				228.953.761.138,00	1,14
1.4.1.1.1.1	I	Municípios Com Unidades Sanitárias De Atenção Primária, Incluindo Equipas Móveis Com Serviços E Cuidados Essenciais (%)			0,00	Percentual	59.504.084.871,00	0,30
1.4.1.1.2.1	I	População Com Acesso Aos Serviços De Saúde (%)			0,00	Percentual	42.604.490.389,00	0,21
1.4.1.1.3.1	I	Unidades Sanitárias Municipais Com Pacote Básico De Cuidados E Medicamentos Essenciais (%)			0,00	Percentual	13.429.076.409,00	0,07
1.4.1.1.4.1	I	Equipas Municipais Que Realizam Análise Da Situação De Saúde (Asis) Do Município (%)			0,00	Percentual	683.813.359,00	0,00
1.4.1.1.6.1	I	Novas Camas Em Hospitais (N.º)			0,00	Número	51.628.054.776,00	0,26
1.4.1.1.7.1	I	Provincias Em Que Existem Serviços De Hemodialise (%)			0,00	Percentual	1.137.919.562,00	0,01
1.4.1.2.1.1	I	Unidades Sanitárias Com Gabinete De Apoio Ao Utente (%)			0,00	Percentual	30.104.490.530,00	0,15
1.4.1.2.2.1	I	Evacuações De Pacientes Para O Exterior Do País (%)			0,00	Percentual	2.645.639.906,00	0,01

		ORÇAMENTO GERAL DO ESTADO 2023 Dotação Orçamental por Programa				Emissão: 01/09/2023 - 22:59:53 Página: 504	
Código PDN	Desc.	Género	Programa / Indicador	Meta	Unidade Medida	2023	%
1.4.1.3.2.1	I		Depósitos De Medicamentos Em Funcionamento Efectivo (%)	0,00	Percentual	3.816.472.398,00	0,02
1.4.1.3.3.2	I		Unidades Sanitárias Do País Com Medicamentos Essenciais, Dispositivos Médicos E Outros Produtos De Saúde (%)	0,00	Percentual	21.325.899.573,00	0,11
1.4.1.3.3.88	I		Unidades Sanitárias Do País Com Medicamentos Essenciais, Dispositivos Médicos E Outros Produtos De Saúde	0,00	Bytes Por Segundo	316.825.000,00	0,00
1.4.1.3.4.80	I		Depósitos De Medicamentos Em Funcionamento Efectivo	0,00	Percentual	86.739.272,00	0,00
1.4.1.4.1.1	I		Unidades Sanitárias Com Tratamento Adequado Dos Resíduos Hospitalares (%)	0,00	Número	257.600.000,00	0,00
1.4.1.8.2.85	I		Unidades Sanitárias Com Gabinete De Apoio Ao Utente	0,00	Percentual	1.402.715.093,00	0,01
1.4.2	P	G3	Melhoria Da Saúde Materno-Infantil E Nutrição			60.180.762.424,00	0,30
1.4.2.1.1.1	I		Taxa De Mortalidade Materna Institucional (Por Mil)	0,00	Por 100 Mil	16.258.551.591,00	0,08
1.4.2.1.2.1	I		Grávidas Com Quarta Consulta Pré-Natal (N.º)	0,00	Percentual	363.687.866,00	0,00
1.4.2.1.3.1	I		Partos Institucionais Assistedidos Por Pessoal Qualificado (%)	0,00	Percentual	5.400.813.788,00	0,03
1.4.2.1.4.1	I		Unidades Sanitárias Com Consulta De Atenção Integral A Criança (%)	0,00	Percentual	27.185.225.150,00	0,14
1.4.2.2.1.1	I		Unidades Sanitárias Que Oferecem Pelo Menos 3 Métodos Modernos De Planeamento Familiar (%)	0,00	Percentual	1.614.519.405,00	0,01
1.4.2.4.1.1	I		Cobertura De Vacinação Penta-3 (%)	0,00	Percentual	1.447.716.575,00	0,01
1.4.2.5.1.1	I		Municípios Com Serviços De Atenção Integrada Ao Adolescente (%)	0,00	Percentual	3.174.385.432,00	0,02
1.4.2.6.1.80	I		Taxa De Malnutrição Em Crianças Menores De 5 Anos (%)	0,00	Percentual	4.735.862.617,00	0,02
1.4.3	P	G3	Combate As Grandes Endemias Pela Abordagem Das Determinantes Da Saúde			45.060.447.940,00	0,22
1.4.3.1.1.1	I		Taxa De Mortalidade Por Malária (%)	0,00	Percentual	11.496.878.338,00	0,06
1.4.3.2.1.1	I		Taxa De Mortalidade Por Hiv/Sida (%)	0,00	Percentual	3.464.310.982,00	0,02
1.4.3.3.1.1	I		Taxa De Sucesso De Tratamento De Tuberculose	0,00	Percentual	28.215.656.255,00	0,14
1.4.3.4.1.1	I		Doentes De Leptra Com Tratamento Multidroga (Mtd) (%)	0,00	Percentual	79.317.913,00	0,00
1.4.3.6.1.1	I		Infeções Urinárias E Intestinais Devidas A Schistosomiasis (%)	0,00	Percentual	60.000.000,00	0,00
1.4.3.7.1.1	I		Unidades Sanitárias Com Rastreio E Seguimento De Doentes Com Hipertensão Arterial E Com Diabetes (%)	0,00	Percentual	1.444.284.452,00	0,01
1.4.3.96.1.85	I		Taxa De Transmissão Do Vih De Mãe Para Filho	0,00	Percentual	300.000.000,00	0,00
1.4.4	P	G1	Reforço Do Sistema De Informação Sanitária E Desenvolvimento Da Investigação Em Saúde			3.562.754.967,00	0,02
1.4.4.1.1.1	I		Hospitais, Direcções Municipais De Saúde, Direcções Provinciais De Saúde Inseridos Na Plataforma De Informação Digital Sanitária Dhis2 (%)	0,00	Percentual	1.364.521.817,00	0,01
1.4.4.2.1.1	I		Municípios Do País Com O Vichr Implementado Para Notificação De Surtos Epidémicos De Doenças Em Menos De 48 Horas (%)	0,00	Percentual	2.198.233.150,00	0,01


Código PDN		Desc.	Género	Programa / Indicador	Meta	Unidade Medida	2023		
								%	
		ORÇAMENTO GERAL DO ESTADO 2023 Dotação Orçamental por Programa							Emissão: 01/03/2023 - 22:59:53 Página: 505
1.5.3	P	G2	Modernização Do Sistema De Protecção Social Obrigatória				350.000.000,00	0,00	
1.5.3.1.2.1	I		N.º De Pensionistas Da Pso		0,00	Número	350.000.000,00	0,00	
1.6.1	P	G1	Valorização E Dinamização Do Património Histórico E Cultural				6.202.896.348,00	0,03	
1.7.1.1.1.1	I		Novo Museu Aberto Ao Público		0,00	Número	6.600.000,00	0,00	
1.7.1.1.4.1	I		Novos Memorials Abertos Ao Público		0,00	Número	2.840.648.913,00	0,01	
1.7.1.2.1.1	I		Bibliotecas Da Rede Nacional De Bibliotecas Em Funcionamento		0,00	Número	135.077.768,00	0,00	
1.7.1.3.1.1	I		Arquivo Historico Nacional E Disponibilizado Ao Público		0,00	Número	2.954.548.398,00	0,01	
1.7.1.3.2.2	I		Património Cultural Classificado		0,00	Número	252.760.269,00	0,00	
1.7.1.1.4.81	I		Novos Memorials Abertos Ao Público		0,00	Número	13.200.000,00	0,00	
1.6.2	P	G1	Fomento Da Arte E Das Industrias Culturais E Criativas				229.229.323,00	0,00	
1.7.2.1.1.1	I		Casas/ Centros Culturais Existentes		0,00	Número	22.425.200,00	0,00	
1.7.2.2.1.1	I		Projectos Culturais Financiados		0,00	Número	57.000.000,00	0,00	
1.7.2.1.1.1	I		Casas/Centros Culturais Existentes		0,00	Número	31.600.123,00	0,00	
1.7.2.3.1.1	I		Feiras Culturais E De Artesanato Realizadas		0,00	Número	118.204.000,00	0,00	
1.7.1	P	G1	Generalização Da Prática Desportiva E Melhoria Do Desporto De Rendimento				21.214.085.528,00	0,11	
1.8.1.1.1.1	I		Novos Praticantes De Recreação Desportiva		0,00	Número	942.372.514,00	0,00	
1.8.1.1.2.1	I		Novos Espaços Desportivos De Proximidade Disponibilizados A População		0,00	Número	20.250.713.014,00	0,10	
1.8.1.2.1.1	I		Novos Atletas Federados		0,00	Número	21.000.000,00	0,00	
2.10.1	P	G1	Apoio A Produção, Substituição Das Importações E Diversificação Das Exportações				6.973.600.065,00	0,03	
2.10.1.1.1.1	I		Ranking Eas E Of Doing Business		0,00	Posição	4.904.307.893,00	0,02	
2.3.1.2.1.1	I		Exportações Anuais Dos Produtos E Fileiras Prioritárias		0,00	Milhões De Dólares	426.648.064,00	0,00	
2.3.1.3.1.1	I		Ida Em Angola, Excluindo O Sector Do Petróleo E Gás		0,00	Milhões De Dólares	1.642.644.108,00	0,01	
2.10.10	P	G1	Desenvolvimento Hoteleiro E Turístico				306.131.266,00	0,00	
2.3.12.4.3.1	I		Feiras Internacionais De Turismo Em Que Angola Está Representada (Nº)		0,00	Número	22.500.000,00	0,00	
2.3.12.2.1.1	I		Pólos De Desenvolvimento Turístico Infra-Estruturados (Nº)		0,00	Número	90.390.080,00	0,00	
2.3.12.3.1.1	I		Hotéis-Escola Construídos E Em Funcionamento (Nº)		0,00	Número	37.431.072,00	0,00	
2.3.12.1.3.1	I		Camas Em Unidades Hoteleiras (Nº)		0,00	Número	155.810.114,00	0,00	
2.10.11	P	G0	Desenvolvimento E Modernização Das Actividades Geológico-Mineiras				10.097.475.543,00	0,05	

		ORÇAMENTO GERAL DO ESTADO 2023 Dotação Orçamental por Programa				Emissão: 01/03/2023 - 22:59:53 Página: 506	
Código PDN	Desc.	Género	Programa / Indicador	Meta	Unidade Medida	2023	%
2.10.11.1.1	I		Produção De Diamantes	0,00	Milhões De Quilates	5.935.409.735,00	0,03
2.10.11.1.2.2	I		Produção De Ouro	0,00	Milhares De Onças	1.355.362.366,00	0,01
2.10.11.2.3.3	I		Produção De Rochas Ornamentais	0,00	Mil Metros Cúbicos	1.657.538.696,00	0,01
2.10.11.3.1.1	I		Produção De Calcário (Dolomítico)	0,00	Mil Metros Cúbicos	218.300.307,00	0,00
2.3.8.4.1.1	I		Produção De Areia Silicosa	0,00	Mil Metros Cúbicos	314.400.308,00	0,00
2.3.8.4.2.1	I		Produção De Argila	0,00	Mil Metros Cúbicos	419.364.131,00	0,00
2.3.8.3.1.1	I		Produção De Fosfatos	0,00	Mil Toneladas	197.100.000,00	0,00
2.10.12	P	G0	Desenvolvimento E Consolidação Da Fileira Do Petróleo E Gás Natural			734.913.588,00	0,00
2.10.12.1.1	I		Produção De Petróleo Bruto	0,00	Milhões Bopd / Dia	734.913.588,00	0,00
2.10.2	P	G2	Fomento Da Produção Agrícola			38.822.458.389,00	0,19
2.10.2.1.10.5	I		Produção De Hortícolas	0,00	Mil Toneladas	1.012.335.338,00	0,01
2.10.2.1.12.11	I		Area Média De Cultivo Por Família	0,00	Hectar	450.000.000,00	0,00
2.10.2.1.2.1	I		Produção De Cereais	0,00	Mil Toneladas	11.487.306.418,00	0,06
2.10.2.1.3.7	I		Estações De Desenvolvimento Agrário (EclA'S)	0,00	Número	1.407.675.302,00	0,01
2.10.2.1.5.1	I		Produção De Raízes E Tubérculos	0,00	Mil Toneladas	48.000.000,00	0,00
2.10.2.1.7.2	I		Produção De Leguminosas E Oleaginosas	0,00	Mil Toneladas	7.651.523.010,00	0,04
2.10.2.1.1.4	I		Area Média De Cultivo Por Família	0,00	Hectar	8.413.018.024,00	0,04
2.10.2.1.9.3	I		Produção De Café	0,00	Toneladas	2.828.322.507,00	0,01
2.3.2.2.4.1	I		Produção De Cana-De-Açúcar	0,00	Mil Toneladas	389.400.094,00	0,00
2.3.2.3.3.1	I		Grau De Disponibilidade De Sementes	0,00	Percentual	1.310.000.000,00	0,01
2.3.2.3.4.1	I		Grau De Disponibilidade De Instrumentos De Trabalho / Equipamentos	0,00	Percentual	3.824.877.696,00	0,02
2.10.3	P	G0	Fomento Da Produção Pecuária			15.315.091.414,00	0,08

Código PDN		Desc.	Género	Programa / Indicador	Meta	Unidade / Medida	2023		
								%	
		 ORÇAMENTO GERAL DO ESTADO 2023 Dotação Orçamental por Programa							Emissão: 01/03/2023 - 22:59:53 Página: 507
2.10.3.1.1.1	I	Produção De Carne			0,00	Mil Toneladas	5.379.564.652,00	0,03	
2.3.3.2.1.1	I	Prevalência Das Principais Doenças Animais			0,00	Percentual	5.119.225.762,00	0,03	
2.3.3.2.2.1	I	Mortalidade Animal			0,00	Percentual	4.816.301.000,00	0,02	
2.10.4	P	Fomento Da Exploração E Gestão Sustentável De Recursos Florestais	G0				9.665.765.379,00	0,05	
2.10.4.1.2.1	I	Produção De Madeira Serrada			0,00	Milhares De Metros Cúbicos	435.271.095,00	0,00	
2.10.4.1.7.5	I	Produção De Madeira Em Toro			0,00	Milhares De Metros Cúbicos	7.660.000.000,00	0,04	
2.3.4.1.5.1	I	Áreas Florestais A Plantar			0,00	Hectar	39.056.645,00	0,00	
2.3.4.1.6.1	I	Zonamento E Licitação Das Áreas A Concessionar			0,00	Unidade Por Ano	979.385.207,00	0,00	
2.3.4.2.1.1	I	Mel Produzido			0,00	Toneladas	552.052.432,00	0,00	
2.10.5	P	Melhoria Da Segurança Alimentar E Nutricional	G1				2.351.988.871,00	0,01	
2.10.5.3.2.2	I	Grav De Implantação Do Sistema Nacional De Segurança Alimentar E Nutricional			0,00	Percentual	1.080.803.085,00	0,01	
2.3.5.1.2.80	I	Instalação Da Rede Agro-Meteorológica			0,00	Percentual	71.185.786,00	0,00	
2.3.5.2.1.80	I	Quantidade Pré-Definida Da Média Trimestral Das Importações De Bens Alimentares Básicos			0,00	Milhares De Toneladas	1.200.000.000,00	0,01	
2.10.6	P	Exploração Sustentável Dos Recursos Aquáticos Vivos E Do Sal	G0				7.312.844.881,00	0,04	
2.10.6.1.5.6	I	Volum De Captura Da Pesca Industrial E Semi-Industrial			0,00	Mil Toneladas	5.050.080.694,00	0,03	
2.3.6.1.1.1	I	Volum De Capturas Da Pesca Industrial E Semi-Industrial			0,00	Mil Toneladas	1.915.576.689,00	0,01	
2.10.6.1.7.1	I	Produção De Sal			0,00	Milhares De Toneladas	347.187.498,00	0,00	
2.10.7	P	Desenvolvimento Da Aquicultura Sustentável	G1				3.064.253.236,00	0,02	
2.10.7.1.1.1	I	Produção Aquícola			0,00	Toneladas	3.064.253.236,00	0,02	
2.10.8	P	Fomento Da Produção Da Indústria Transformadora	G1				19.360.034.419,00	0,10	
2.3.10.3.1.1	I	Empresas Industriais Instaladas Nos Pdi (Nº)			0,00	Número	3.000.000.000,00	0,01	
2.3.10.1.1.1	I	Grav De Cobertura Do Consumo Nacional De Sabão Por Produção Interna (%)			0,00	Percentual	16.360.034.419,00	0,08	
2.10.9	P	Desenvolvimento De Indústrias Da Defesa	G0				9.724.362.673,00	0,05	
2.10.9.1.1.1	I	Consumo Das Faa De Fardamentos E Calçado Satisfeito Por Produção Própria			0,00	Percentual	1.473.734.706,00	0,01	

		ORÇAMENTO GERAL DO ESTADO 2023 Dotação Orçamental por Programa				Emissão: 01/09/2023 - 22:59:53 Página: 508	
Código PDN	Desc.	Género	Programa / Indicador	Meta	Unidade Medida	2023	%
2.10.9.2.1.1	I		Unidades Do Complexo Fabril Do Exército Em Funcionamento	0,00	Número	1.995.273.704,00	0,01
2.10.9.5.1.1	I		Laboratórios Operacionais	0,00	Número	2.934.874.263,00	0,01
2.3.11.3.1.83	I		Complexo De Reparação De Material Aeronáutico Operacional (Nº)	0,00	Número	3.320.480.000,00	0,02
2.11.1	P	G1	Alterações Climáticas			13.263.568.651,00	0,07
2.4.1.1.1.1	I		Sectores Abrangidos Pelo Plano Nacional De Emissões De GEE (Nº)	0,00	Número	5.013.591.169,00	0,02
2.11.1.2.1.85	I		Estratégias De Sectoriais E/Ou Provinciais De Implementação Do Phaac Elaboradas (Nº)	0,00	Número	53.394.167,00	0,00
2.4.1.3.1.1	I		Transvases Em Início De Construção (Nº)	0,00	Número	6.721.583.315,00	0,03
2.4.1.3.2.1	I		Barragens De Terra Para Retenção De Águas Em Início De Construção (Nº)	0,00	Número	1.475.000.000,00	0,01
2.11.2	P	G1	Prevenção De Riscos E Protecção Ambiental			16.666.307.508,00	0,08
2.11.2.1.1.1	I		Area De Risco De Deslizamento Estabilizada	0,00	Hectar	7.005.827.867,00	0,03
2.11.2.1.2.2	I		Zonas Ravinhadas Recuperadas	0,00	Hectar	5.443.603.409,00	0,03
2.4.4.2.1.1	I		Area Desassoreada / Regularizada (Km)	0,00	Kilometros	3.861.476.232,00	0,02
2.4.4.3.1.1	I		Pontes-Cais Construídas E Apetrechadas (Nº)	0,00	Número	355.400.000,00	0,00
2.12.2	P	G1	Promoção Da Empregabilidade			13.408.700.309,00	0,07
2.12.2.1.1.1	I		Centros E Serviços De Emprego Em Funcionamento (Nº)	0,00	Número	4.733.156.800,00	0,02
2.12.2.2.1.1	I		Formados Por Cursos De Formação Profissional Do Nível Iii E Iv Que Frequentam Estágios Profissionais.	0,00	Número	4.531.281.964,00	0,02
2.12.2.3.1.1	I		Pessoas Capacitadas Em Empreendedorismo E Técnicas De Gestão Empresarial	0,00	Número	4.144.261.545,00	0,02
2.12.3	P	G3	Melhoria Da Organização E Das Condições De Trabalho			1.298.249.792,00	0,01
2.5.3.1.1.1	I		Ações Inspecivas Sobre Condições De Trabalho (Nº)	0,00	Número	673.147.811,00	0,00
2.5.3.3.1.1	I		Centros De Mediação De Conflitos Laborais (Nº)	0,00	Número	625.101.981,00	0,00
2.12.4	P	G0	Aumentar A Oferta Serviços De Formalização De Empresas Nes Estruturas De Atendimento Ao Público Existentes			9.386.405.543,00	0,05
2.12.4.1.1.1	I		Número De Micro E Pequenas Empresas E Cooperativas Registadas E Formalizadas	0,00	Número	9.386.405.543,00	0,05
2.8.1	P	G2	Melhoria Da Gestão Das Finanças Públicas			34.873.200.726,00	0,17
2.1.1.2.1.1	I		Unidades Orçamentais Que Utilizam O Sistema Nacional De Contratação Pública Electrónica	0,00	Número	286.957.734,00	0,00
2.1.1.2.3.1	I		Execução Orçamental / Oge Aprovado	0,00	Percentual	14.559.317.863,00	0,07
2.1.1.1.1.1	I		Gap Entre As Receitas Fiscais Previstas, Recolhidas E Registadas	0,00	Percentual	209.567.196,00	0,00
2.1.1.1.2.2	I		Rácio Receitas Fiscais Não Petrolíferas/Pib Não Petrolífero	0,00	Percentual	19.807.357.933,00	0,10
2.9.3	P	G1	Melhoria Do Sistema Nacional De Qualidade			5.884.442.297,00	0,03
2.9.3.1.1.1	I		Gestores Capacitados Em Sistemas De Gestão Da Qualidade	0,00	Número	5.884.442.297,00	0,03

Código PDN		Desc.	Género	Programa / Indicador	Meta	Unidade Medida	2023	%
2.9.4		P	G2	Promoção Da Inovação E Transferência De Tecnologia			4.093.714.767,00	0,02
2.2.4.1.1.1	I	Parque De Ciência E Tecnologia Em Funcionamento			0,00	Número	33.200.000,00	0,00
2.2.4.2.1.1	I	Instituições Integradas Na Rtti			0,00	Número	318.073.462,00	0,00
2.2.4.2.81.81	I	Pólos Tecnológicos Criados Em Universidades Públicas			0,00	Número	3.217.565.355,00	0,02
2.2.4.82.82.84	I	Profissionais Associados A Rtti			0,00	Número	332.923.268,00	0,00
2.2.4.82.83.83	I	Acordos De Colaboração Para Projectos De Investigação, Desenvolvimento E Inovação			0,00	Número	191.952.682,00	0,00
3.13.1	P	Modernização E Desenvolvimento De Actividade De Transportes	G0				893.082.593,00	0,00
3.1.1.1.1.1	I	Sistema De Vigilância Do Espaço Aéreo Nacional Para A Fir E Tma De Luanda Instalado (N.º)			0,00	Número	860.237.878,00	0,00
3.1.1.2.2.1	I	Caruaens Adquiridas (N.º)			0,00	Número	32.844.715,00	0,00
3.13.2	P	Desenvolvimento E Melhoria Das Infraestruturas De Transportes	G1				500.916.719.254,00	2,49
3.1.2.2.1.1	I	Carga Movimentada No Porto Caio Em Cabinda (Milhões De Toneladas)			0,00	Milhões De Toneladas	471.220.440.211,00	2,34
3.1.2.2.3.1	I	Carga Movimentada No Porto Do Namibe (Milhares De Toneladas)			0,00	Milhões De Toneladas	2.000.000.000,00	0,01
3.13.2.1.5.6	I	Passageiros Beneficiados Pelas 3 Pistas Reabilitadas Dos Aeroportos De Luanda, Soyo E Ondjiva			0,00	Milhões	5.100.000.000,00	0,03
3.13.2.1.8.5	I	Aeronaues Movimentadas Nas Pistas Reabilitadas Dos Aeroportos De Luanda, Soyo E Ondjiva			0,00	Milhares	7.120.000.000,00	0,04
3.13.2.2.7.5	I	Terminais Marítimos De Passageiro E De Carga Concessionados			0,00	Número	1.713.395.419,00	0,01
3.13.2.3.1.1	I	Canais De Navegação Reabilitados			0,00	Número	3.892.141.374,00	0,02
3.13.2.4.1.1	I	Grau De Implementação Da Construção De 5 Estações			0,00	Percentual	9.750.742.250,00	0,05
3.13.2.4.5.2	I	Ramal Ferroviário, Bata-Nail Constituído			0,00	Percentual	120.000.000,00	0,00
3.13.3	P	Expansão Do Transporte Público	G1				11.587.716.824,00	0,06
3.13.3.1.1.1	I	Terminais Integrados De Passageiros Implantados			0,00	Número	85.000.000,00	0,00
3.13.3.5.2.2	I	Contentores Movimentados Por Ano Nos Terminais De Cabinda E Soyo (Teu/Ano)			0,00	Twenty-Foot Equivalent Unit Por Ano	5.000.000.000,00	0,02
3.1.3.4.1.1	I	Veículos Do Sistema Brl Em Circulação (N.º)			0,00	Número	1.500.000.000,00	0,01
3.1.3.5.1.1	I	Locomotivas Dmu Em Circulação No Cfl (N.º)			0,00	Número	1.021.000.000,00	0,01
3.1.3.5.2.1	I	Passageiros Transportados Por Dia Em Locomotivas Dmu No Cfl (Milhares / Dia)			0,00	Milhares Por Dia	3.981.716.824,00	0,02
3.13.4	P	Desenvolvimento Da Logística E Da Distribuição	G0				848.976.283,00	0,00
3.1.4.1.3.3	I	Grau De Implementação Do Processo De Concessão Do Corredor Do Lobito			0,00	Percentual	69.678.351,00	0,00

		ORÇAMENTO GERAL DO ESTADO 2023 Dotação Orçamental por Programa				Emissão: 01/09/2023 - 22:59:53 Página: 510	
Código PDN	Desc.	Género	Programa / Indicador	Meta	Unidade Medida	2023	%
3.14.2.1.1	I		Activos Logísticos Do Estado Concessionados A Operadores Privados (N.º)	0,00	Número	677.776.959,00	0,00
3.14.2.1.2.1	I		Grau De Utilização Da Capacidade Instalada Da Rede De Armazenagem Do Estado (M3%)	0,00	M3%	101.520.973,00	0,00
3.14.1	P	G2	Expansão Do Acesso A Energia Eléctrica Nas Áreas Urbanas, Sedes De Município E Áreas Rurais			198.291.544.425,00	0,99
3.14.1.1.1.1	I		Taxa De Electrificação	0,00	Percentual	160.757.447.606,00	0,80
3.14.1.1.2.2	I		Número De Clientes De Energia Eléctrica	0,00	Milhares	18.427.900.159,00	0,09
3.14.1.2.1.2	I		Taxa Mínima De Electrificação Provincial	0,00	Percentual	11.211.523.219,00	0,06
3.14.1.2.2.1	I		Número De Sedes De Município Servidas Por Sistema Eléctrico Público	0,00	Número	7.894.673.447,00	0,04
3.14.2	P	G1	Consolidação E Optimização Do Sector Eléctrico			352.748.654.171,00	1,75
3.14.2.1.1.1	I		Potência Instalada Das Centrais Prodel	0,00	Gigawatts	17.932.167.522,00	0,09
3.14.2.1.2.1	I		Grau De Cobertura Em Todos Os Sistemas De Produção	0,00	Percentual	48.935.326.820,00	0,24
3.14.2.2.1.1	I		Energia Transportada Do Sistema Norte (Mw)	0,00	Megawatts	30.315.074.865,00	0,15
3.2.2.1.1.81	I		Potência Instalada Das Centrais Prodel (Taxa De Disponibilidade) (Gw)	0,00	Gigawatts	191.818.276.364,00	0,95
3.2.2.1.2.83	I		Grau De Cobertura Em Todos Os Sistemas De Produção (%)	0,00	Percentual	35.519.048.230,00	0,18
3.2.2.3.3.84	I		Perda De Energia (Energia Facturada E Cobrada / Energia Adquirida A Fint) (%)	0,00	Percentual	137.545.769,00	0,00
3.2.2.4.1.85	I		Potência Instalada Nas Centrais Privadas	0,00	Megawatts	22.364.154.752,00	0,11
3.2.2.5.1.86	I		Potência Instalada Em Energias Renováveis (Mw)	0,00	Megawatts	5.727.059.849,00	0,03
3.15.1	P	G2	Melhoria Do Saneamento Básico			96.013.212.043,00	0,48
3.15.1.1.2.1	I		Aterros Sanitários Funcionais	0,00	Número	24.000.000,00	0,00
3.15.1.1.3.2	I		Capitais De Província Dotadas De Infraestruturas De Gestão E Valorização De Resíduos	0,00	Número	169.294.654,00	0,00
3.15.1.1.4.2	I		Rede De Drenagem Residual	0,00	Kilómetros	904.484.791,00	0,00
3.15.1.1.5.1	I		Estações De Tratamento De Águas Residuais	0,00	Número	43.185.784,00	0,00
3.15.1.1.5.81	I		Rede De Drenagem Residual	0,00	Kilómetros	38.867.039,00	0,00
3.15.1.1.6.1	I		Provincias Com Industrias De Tratamento De Resíduos Sólidos Urbanos, Hospitalares E Industrias	0,00	Número	87.329.683.658,00	0,43
3.3.3.4.1.1	I		Capitais De Província Com Aterros Sanitários	0,00	Número	4.972.577.581,00	0,02
3.3.3.4.2.1	I		Provincias Com Industrias De Tratamento De Resíduos Sólidos Urbanos	0,00	Número	51.501.245,00	0,00
3.3.3.2.1.1	I		Rede De Drenagem Pluvial	0,00	Kilómetros	2.479.617.291,00	0,01
3.15.2	P	G2	Expansão Do Abastecimento De Água Nas Áreas Urbanas, Sedes De Município E Áreas Rurais			278.622.782.320,00	1,39
3.14.3.1.1.1	I		Taxa De Cobertura De Águas Nas Áreas Urbanas	0,00	Percentual	6.164.411.633,00	0,03

Código PDN		Desc.	Género	Programa / Indicador	Meta	Unidade Medida	2023		
								%	
		ORÇAMENTO GERAL DO ESTADO 2023						Emissão: 01/03/2023 - 22:59:53	
		Dotação Orçamental por Programa						Página: 511	
3.14.3.1.2.2	I	Produção De Água Potável Nas Sedes Provinciais E Municipais			0,00	Milhares De Metros Cúbicos	155.871.444,536,00	0,78	
3.14.3.1.3.1	I	Taxa De Cobertura Do Abastecimento De Água Nas Áreas Rurais			0,00	Percentual	60.365.837,853,00	0,30	
3.14.3.2.1.1	I	Taxa De Operacionalidade Dos Sistemas De Abastecimento De Água			0,00	Percentual	6.016.766,235,00	0,03	
3.3.1.1.1.80	I	Taxa De Cobertura De Águas Nas Áreas Urbanas*			0,00	Percentual	50.204.322,063,00	0,25	
3.15.3	P	Desenvolvimento E Consolidação Do Sector Da Água	G2				4.666.811.584,00	0,02	
3.14.4.1.1.1	I	Empresas Provinciais Gestoras Em Funcionamento			0,00	Número	300.000,000,00	0,00	
3.14.4.2.1.1	I	Bacias Hidrográficas Dotadas De Pgdurh			0,00	Número	1.496.275,965,00	0,01	
3.14.4.2.1.80	I	Laboratórios Para Qualidade Da Água Em Funcionamento			0,00	Número	2.870.535,619,00	0,01	
3.16.1	P	Desenvolvimento De Infraestruturas De Telecomunicações E Tecnologias De Informação	G1				7.145.511.930,00	0,04	
3.16.1.1.1.1	I	Taxa De Teledensidade Móvel			0,00	Percentual	2.666.899,468,00	0,01	
3.16.1.2.1.1	I	Taxa De Teledensidade Digital			0,00	Percentual	384.567,980,00	0,00	
3.16.1.4.1.1	I	Centros De Fiscalização E Monitorização Das Comunicações Eletrónicas Instalados			0,00	Número	385.413,955,00	0,00	
3.16.1.5.1.1	I	Especialistas Capacitados Na Área Espacial			0,00	Número	91.383,338,00	0,00	
3.4.1.1.1.1	I	Crescimento Das Linhas Fixas Instaladas (Em Relação A 2017)			0,00	Percentual	1.746.210,104,00	0,01	
3.4.1.3.2.1	I	População Coberta Pela Rede Digital Nas Zonas Rurais			0,00	Percentual	289.617,704,00	0,00	
3.4.1.4.2.1	I	Largura De Banda De Internet Internacional Por Utilizador De Internet (Bps/Un.)			0,00	Bytes Por Segundo	407.716,010,00	0,00	
3.4.1.6.3.1	I	N.º De Estações Sísmicas Instaladas			0,00	Número	22.575,225,00	0,00	
3.4.1.7.1.1	I	Sistema De Gestão De Espectro Instalado			0,00	Número	901.128,148,00	0,00	
3.4.1.8.2.1	I	Grav De Utilização Do Satélite			0,00	Percentual	250.000,000,00	0,00	
4.17.1	P	Melhoria Do Serviço Público Nacional Da Comunicação Social	G1				2.108.349.551,00	0,01	
4.17.1.3.1.1	I	Cobertura De Sinal De Rádio			0,00	Percentual	35.000,000,00	0,00	
4.17.1.1.1.82	I	Índice De Pluralidade Na Comunicação Social			0,00	Percentual	25.000,000,00	0,00	
4.17.1.1.2.81	I	Comunicações Institucionais/Ano Na Televisão, Na Rádio E Nos Jornais			0,00	Número	2.048.349,551,00	0,01	
4.17.2	P	Promoção Da Cidadania E Da Participação Dos Cidadãos Na Governação	G2				5.091.643.291,00	0,03	
4.1.2.1.1.1	I	Cidadãos Angolanos Com Bilhete De Identidade			0,00	Percentual	94.000,000,00	0,00	
4.1.2.1.2.1	I	Municípios Com Comissões De Moradores Criadas E A Funcionarem Nos Termos Da Lei			0,00	Número	6.750,000,00	0,00	
4.17.2.1.1.1	I	Unidades Territoriais A Funcionar Nos Termos Da Lei			0,00	Número	3.000,000,00	0,00	
4.17.2.1.2.2	I	Provincias Com Conselhos Da Comunidade A Funcionar De Acordo Com A Lei			0,00	Número	8.000,000,00	0,00	

Código PDN		Desc.	Género	Programa / Indicador	Meta	Unidade Medida	2023	
								%
4.17.2.1.4.1	I	Membros Dos Cae'S Capacitados Em Matérias Relacionadas Com A Formulação, Acompanhamento E Avaliação Das Políticas Públicas		Municipios Com "Orçamento Participativo"	0,00	Número	12.380.000,00	0,00
4.17.2.1.5.1	I				0,00	Número	4.967.513.291,00	0,02
4.18.1	P	Capacitação Institucional E Valorização Dos Recursos Humanos Na Administração Pública	G1				96.895.461.085,00	0,48
4.18.1.1.1.1	I	Quadro Normativo Do Novo Regime Geral Das Carreiras Da Administração Pública			0,00	Número	39.551.042.891,00	0,20
4.18.1.2.1.1	I	Funcionários Capacitados Na Modalidade De Aperfeiçoamento (60h - 400h)			0,00	Número	1.183.196.558,00	0,01
4.2.2.2.1.1	I	Funcionários Capacitados Na Modalidade De Extensão (+ 400h)			0,00	Número	4.579.554.789,00	0,02
4.2.2.3.1.1	I	Serviços Públicos Com Acções De Capacitação Institucional Concluídas			0,00	Número	51.581.666.847,00	0,26
4.18.2	P	Reforço Do Combate Ao Crime Económico, Financeiro E A Corrupção	G1				18.028.603.986,00	0,09
4.18.2.1.1.1	I	Pacotes Legislativos Aprovados			0,00	Número	8.690.834.320,00	0,04
4.18.2.2.1.1	I	Cadastro Dos Crimes Económicos E De Corrupção, Decorrentes De Actos De Improbidade Administrativa, Praticados Por Agentes Administrativos E Parceiros Do Estado Nos Procedimentos De Contratação Pública			0,00	Número	1.850.627.025,00	0,01
4.18.2.2.1.1	I	Pacotes Legislativos Aprovados			0,00	Percentual	1.207.306.001,00	0,01
4.2.4.2.1.1	I	Contratos Do Pip Adjudicados Via Concurso Público Aberto			0,00	Percentual	6.279.836.640,00	0,03
4.18.3	P	Reforma E Modernização Da Administração Da Justiça	G1				46.618.673.915,00	0,23
4.18.3.1.1.1	I	Novos Pontos De Acesso A Serviços De Registo Civil, Predial, Automóvel, Comercial, Cartórios E Postos De Identificação Civil E Criminal			0,00	Número	1.785.300.872,00	0,01
4.18.3.2.1.1	I	Processos Resolvidos No Centro De Resolução Extrajudicial De Litígios			0,00	Número	35.283.007.307,00	0,18
4.18.3.3.1.1	I	Grau De Implementação Do Novo Mapa Judiciário			0,00	Percentual	782.984.443,00	0,00
4.18.3.4.1.1	I	Taxa De Crescimento Da Capacidade De Atendimento Dos Centros De Observação De Menores Em Conflito Com A Lei			0,00	Percentual	7.754.965.779,00	0,04
4.18.3.6.1.1	I	Cidadãos Angolanos Com Bilhete De Identidade			0,00	Percentual	908.326.818,00	0,00
4.2.3.6.1.1	I	Posição De Angola Nos Indicadores De Direitos Humanos (Ranking)			0,00	Ranking	104.048.696,00	0,00
4.18.4	P	Reforma Da Administração Local E Melhoria Dos Serviços Públicos A Nível Municipal	G1				17.554.868.496,00	0,09
4.18.4.1.1.1	I	Actos E Procedimentos De Prestação De Serviços Municipais Simplificados			0,00	Número	5.851.071.000,00	0,03
4.18.4.2.1.1	I	Administrações Municipais Com Sgm Implementado			0,00	Número	11.703.797.496,00	0,06
4.19.1	P	Desconcentração Administrativa E Financeira	G1				570.000.000,00	0,00
4.19.1.1.82.81	I	Termos De Transferência De Competências Assinados Entre Os Departamentos Ministeriais E Os Governos Provinciais			0,00	Número	570.000.000,00	0,00
4.19.2	P	Descentralização E Implementação Das Autarquias Locais	G1				62.000.834.301,00	0,31

		ORÇAMENTO GERAL DO ESTADO 2023 Dotação Orçamental por Programa			Emissão: 01/03/2023 - 22:59:53 Página: 513		
Código PDN	Desc.	Género	Programa / Indicador	Meta	Unidade Medida	2023	%
4.19.2.1.1.1	I		Unidades Territoriais Com Sistema De Comunicação Da E Alteração Da Fixação E Alteração De Residência Dos Cidadãos	0,00	Número	11.879.080.074,00	0,06
4.19.2.1.4.1	I		Criadas Condições Para A Institucionalização Das Autarquias Locais	0,00	Número	48.331.754.227,00	0,24
4.3.2.2.1.1	I		Autarquias Locais Institucionalizadas	0,00	Número	1.790.000.000,00	0,01
5.20.1	P	G0	Melhoria Do Sistema Geodésico E Cartográfico Nacional			100.944.020,00	0,00
5.20.1.1.1.1	I		Estações Conectadas No Sistema De Posicionamento Global E No Sistema Global De Navegação Por Satélite	0,00	Número	49.418.877,00	0,00
5.2.1.1.1.1	I		Cartas Cartográficas A Escala 1:100.000 Actualizadas	0,00	Número	51.525.143,00	0,00
5.20.2	P	G1	Construção E Reabilitação De Infraestruturas Rodoviárias			529.088.424.920,00	2,63
5.20.2.1.1.1	I		Estradas Da Rede Primária Asfaltadas	0,00	Kilómetros	210.745.107.221,00	1,05
5.20.2.1.2.2	I		Estradas Da Rede Secundária Asfaltadas	0,00	Kilómetros	40.634.889.225,00	0,20
5.20.2.1.3.1	I		Pontes Constituídas Ou Reabilitadas	0,00	Metros	7.203.373.869,00	0,04
5.20.2.1.4.1	I		Estradas De Terra	0,00	Kilómetros	26.703.296.787,00	0,13
5.20.2.2.1.1	I		Vias Urbanas Asfaltadas	0,00	Kilómetros	205.453.498.238,00	1,02
5.20.2.3.1.1	I		Estradas Conservadas	0,00	Kilómetros	24.855.652.491,00	0,12
5.20.2.3.2.2	I		Estradas Avalladas	0,00	Kilómetros	662.117.655,00	0,00
5.2.2.3.2.80	I		Estradas Avalladas	0,00	Kilómetros	12.830.489.434,00	0,06
5.20.3	P	G1	Construção E Reabilitação De Edifícios Públicos E Equipamentos Sociais			161.024.892.604,00	0,80
5.20.3.1.1.1	I		Equipamentos Sociais Constituídos Ou Reabilitados	0,00	Número	41.682.186.308,00	0,21
5.20.3.1.2.2	I		Edifícios Públicos Constituídos Ou Reabilitados	0,00	Número	100.987.407.260,00	0,50
5.2.3.2.1.80	I		Equipamentos Sociais Com Intervenções De Manutenção / Conservação	0,00	Número	7.346.585.892,00	0,04
5.2.3.2.2.81	I		Edifícios Públicos Com Intervenções De Manutenção / Conservação	0,00	Número	11.008.713.144,00	0,05
5.20.4	P	G0	Desminagem			667.781.052,00	0,00
5.20.4.1.1.1	I		Vias Rodoviárias, Caminhos-De-Ferro E Linhas De Telecomunicações Verificados E Desminados	0,00	Kilómetros	511.981.626,00	0,00
5.20.4.1.84.81	I		Linhas De Transporte De Energia Eléctrica De Alta Tensão E Conduitas De Água Verificadas E Desminadas	0,00	Bytes Por Segundo	69.693.585,00	0,00
5.2.4.1.3.1	I		Linhas De Transporte De Energia Eléctrica De Alta Tensão E Conduitas De Água Verificadas E Desminadas	0,00	Kilómetros	86.105.841,00	0,00
5.20.5	P	G1	Desenvolvimento Da Rede Urbana			35.515.540.144,00	0,18
5.20.5.1.1.1	I		Infra-Estruturas Externas Das Centralidades	0,00	Kilómetros	7.142.962.129,00	0,04
5.20.5.2.1.1	I		Planos Directores Municipais Em Efectiva Aplicação	0,00	Número	2.559.752.827,00	0,01

Código PDN		Desc.	Género	Programa / Indicador	Meta	Unidade Medida	2023	
							2023	%
5.25.1.1.1	I	Padrão Com Execução Física Superior A 30%			0,00	Número	13.037.132.258,00	0,06
5.25.2.1.1	I	Centros Urbanos Com Operações Prioritárias De Requalificação Em Execução			0,00	Número	12.275.692.930,00	0,06
5.25.3.1.1	I	Municípios Predominantemente Urbanos Com Pdm Em Efectiva Aplicação			0,00	Número	500.000.000,00	0,00
5.21.1	P	G1	Habituação				70.046.005.442,00	0,35
1.6.1.1.1.1	I	Novos Lotes Disponibilizados Em Reservas Fundiárias Infra-Estruturadas			0,00	Número	3.534.650.402,00	0,02
1.6.1.1.2.1	I	Reservas Fundiárias Infra-Estruturadas			0,00	Hectar	3.757.489.360,00	0,02
1.6.1.2.2.1	I	Fogos De Auto-Construção Concluídos			0,00	Número	356.951.146,00	0,00
1.6.1.2.3.1	I	Urbanizações Concluídas			0,00	Número	40.234.620.388,00	0,20
1.6.1.3.2.1	I	Imóveis Do Património Habitacional Do Estado Alienados			0,00	Número	4.008.684.025,00	0,02
5.21.1.2.1.1	I	Fogos De Habitação Social Concluídos			0,00	Número	15.935.507.690,00	0,08
5.21.1.2.3.1	I	Urbanizações Concluídas			0,00	Número	432.863.990,00	0,00
5.21.1.3.1.1	I	Imóveis Habitacionais Do Estado Arrendados			0,00	Número	629.562.223,00	0,00
5.21.1.3.2.1	I	Imóveis Habitacionais Do Estado Alienados/Propriedade Resolúvel			0,00	Número	1.155.676.218,00	0,01
6.22.1	P	G0	Reforço Das Capacidades Técnico-Materiais E Operacionais				117.249.725.285,00	0,58
6.22.1.1.1.1	I	Grau De Execução Do Plano De Reequipamento, Manutenção E Potenciação Das Faa.			0,00	Percentual	87.032.131.642,00	0,43
6.22.1.2.1.1	I	Infraestruturas Construídas, Reabilitadas E Equipadas			0,00	Número	15.024.930.902,00	0,07
6.22.1.3.1.1	I	Costa Viglada Em Tempo Real (Em Milhares De Milhas)			0,00	Milhares De Milhas	15.192.662.741,00	0,08
6.23.1	P	G1	Reforço Do Combate A Criminalidade E A Delinquência				150.216.117.676,00	0,75
6.23.1.1.1.1	I	Instalações Do Serviço Penitenciário			0,00	Número	8.525.803.869,00	0,04
6.23.1.1.1.2	I	Novas Instalações Do Serviço De Migração E Estrangeiros			0,00	Número	1.831.049.469,00	0,01
6.23.1.1.1.3	I	Novas Instalações Do Serviço De Investigação Criminal			0,00	Número	1.237.665.855,00	0,01
6.23.1.2.2.1	I	Novas Instalações De Infra-Estruturas Policiais			0,00	Número	143.197.603,00	0,00
6.23.1.2.2.2	I	Novos Estabelecimentos Penitenciários Com Sistemas De Reabilitação De Reclusos			0,00	Número	2.870.924.453,00	0,01
6.23.1.3.3.1	I	Novas Instalações Policiais De Investigação Criminal E Penitenciárias Equipadas			0,00	Número	135.607.476.427,00	0,67
6.23.2	P	G0	Melhoria Do Controlo Das Fronteiras Nacionais E Imigração				2.942.704.913,00	0,01
6.23.2.1.1.1	I	Infra-Estruturas De Guarda E Controlo De Fronteira Operacionais			0,00	Número	815.271.953,00	0,00
6.23.2.1.2.2	I	Postos Fronteiriços Com Plataforma De Gestão Migratória			0,00	Número	2.127.432.960,00	0,01

		ORÇAMENTO GERAL DO ESTADO 2023 Dotação Orçamental por Programa		Emissão: 01/03/2023 - 23:00:58 Página: 515	
Código PDN	Género	Programa	2023	%	
		Total Geral	20.104.207.404.872,00	100,00	
0.0.00	G0	Acções Correntes	16.256.167.650.057,00	80,86	
1.1.1	G3	Desenvolvimento Local E Combate A Pobreza	160.675.360.375,00	0,80	
1.1.2	G3	Protecção E Promoção De Direitos Da Criança	5.056.890.692,00	0,03	
1.1.3	G2	Valorização Da Família E Reforço Das Competências Familiares	7.985.884.291,00	0,04	
1.1.4	G1	Desenvolvimento Integral Da Juventude	4.854.985.316,00	0,02	
1.2.1	G2	Formação E Gestão Do Pessoal Docente	1.171.162.157,00	0,01	
1.2.2	G1	Desenvolvimento Da Educação Pré-Escolar	17.093.002.045,00	0,09	
1.2.3	G3	Melhoria Da Qualidade E Desenvolvimento Do Ensino Primário	153.044.427.139,00	0,76	
1.2.4	G2	Desenvolvimento Do Ensino Secundário Geral	68.551.616.724,00	0,34	
1.2.5	G2	Melhoria E Desenvolvimento Do Ensino Técnico-Profissional	21.441.337.937,00	0,11	
1.2.6	G3	Intensificação Da Alfabetização E Da Educação De Jovens E Adultos	5.430.001.019,00	0,03	
1.2.7	G1	Melhoria Da Qualidade Do Ensino Superior E Desenvolvimento Da Investigação Científica E Tecnológica	40.665.539.640,00	0,20	
1.2.8	G1	Acção Social, Saúde E Desporto Escolar	373.773.078,00	0,00	
1.3.1	G1	Plano Nacional De Formação De Quadros	924.766.341,00	0,00	
1.3.2	G2	Reforço Do Sistema Nacional De Emprego E Formação Profissional	4.356.561.804,00	0,02	
1.3.3	G1	Estabelecimento Do Sistema Nacional De Qualificações	601.477.164,00	0,00	
1.4.1	G1	Melhoria Da Assistência Médica E Medicamentosa	228.953.761.138,00	1,14	
1.4.2	G3	Melhoria Da Saúde Materno-Infantil E Nutrição	60.180.762.424,00	0,30	
1.4.3	G3	Combate Às Grandes Endemias Pela Abordagem Das Determinantes Da Saúde	45.060.447.940,00	0,22	
1.4.4	G1	Reforço Do Sistema De Informação Sanitária E Desenvolvimento Da Investigação Em Saúde	3.562.754.967,00	0,02	
1.5.3	G2	Modernização Do Sistema De Protecção Social Obrigatória	350.000.000,00	0,00	
1.6.1	G1	Valorização E Dinamização Do Património Histórico E Cultural	6.202.836.348,00	0,03	
1.6.2	G1	Fomento Da Arte E Das Indústrias Culturais E Criativas	229.229.323,00	0,00	
1.7.1	G1	Generalização Da Prática Desportiva E Melhoria Do Desporto De Rendimento	21.214.085.528,00	0,11	
2.10.1	G1	Apoio A Produção, Substituição Das Importações E Diversificação Das Exportações	6.973.600.065,00	0,03	
2.10.10	G1	Desenvolvimento Hoteleiro E Turístico	306.131.266,00	0,00	
2.10.11	G0	Desenvolvimento E Modernização Das Actividades Geológico-Mineiras	10.097.475.543,00	0,05	
2.10.12	G0	Desenvolvimento E Consolidação Da Fileira Do Petróleo E Gás Natural	734.913.588,00	0,00	
2.10.2	G2	Fomento Da Produção Agrícola	38.822.458.389,00	0,19	
2.10.3	G0	Fomento Da Produção Pecuária	15.315.091.414,00	0,08	
2.10.4	G0	Fomento Da Exploração E Gestão Sustentável De Recursos Florestais	9.665.765.379,00	0,05	
2.10.5	G1	Melhoria Da Segurança Alimentar E Nutricional	2.351.988.871,00	0,01	
2.10.6	G0	Exploração Sustentável Dos Recursos Aquáticos Vivos E Do Sal	7.312.844.881,00	0,04	
2.10.7	G1	Desenvolvimento Da Aquicultura Sustentável	3.064.253.236,00	0,02	
2.10.8	G1	Fomento Da Produção Da Indústria Transformadora	19.360.034.419,00	0,10	
2.10.9	G0	Desenvolvimento De Indústrias Da Defesa	9.724.362.673,00	0,05	
2.11.1	G1	Alterações Climáticas	13.263.568.651,00	0,07	
2.11.2	G1	Prevenção De Riscos E Protecção Ambiental	16.666.307.508,00	0,08	
2.12.2	G1	Promoção Da Empregabilidade	13.408.700.309,00	0,07	
2.12.3	G3	Melhoria Da Organização E Das Condições De Trabalho	1.298.249.792,00	0,01	
2.12.4	G0	Aumentar A Oferta Serviços De Formalização De Empresas Nas Estruturas De Atendimento Ao Público Existentes	9.386.405.543,00	0,05	
2.8.1	G2	Melhoria Da Gestão Das Finanças Públicas	34.873.200.726,00	0,17	
2.9.3	G1	Melhoria Do Sistema Nacional De Qualidade	5.884.442.297,00	0,03	
2.9.4	G2	Promoção Da Inovação E Transferência De Tecnologia	4.093.714.767,00	0,02	

		ORÇAMENTO GERAL DO ESTADO 2023 Dotação Orçamental por Programa		Emissão: 01/03/2023 - 23:00:58 Página: 516	
Código PDN	Género	Programa	2023	%	
3.13.1	G0	Modernização E Desenvolvimento Da Actividade De Transportes	893.082.593,00	0,00	
3.13.2	G1	Desenvolvimento E Melhoria Das Infraestruturas De Transportes	500.916.719.254,00	2,49	
3.13.3	G1	Expansão Do Transporte Público	11.587.716.824,00	0,06	
3.13.4	G0	Desenvolvimento Da Logística E Da Distribuição	848.976.283,00	0,00	
3.14.1	G2	Expansão Do Acesso A Energia Eléctrica Nas Areas Urbanas, Sedes De Município E Areas Rurais	198.291.544.425,00	0,99	
3.14.2	G1	Consolidação E Optimização Do Sector Eléctrico	352.748.654.171,00	1,75	
3.15.1	G2	Melhoria Do Saneamento Básico	96.013.212.043,00	0,48	
3.15.2	G2	Expansão Do Abastecimento De Agua Nas Areas Urbanas, Sedes De Município E Areas Rurais	278.622.782.320,00	1,39	
3.15.3	G2	Desenvolvimento E Consolidação Do Sector Da Agua	4.666.811.584,00	0,02	
3.16.1	G1	Desenvolvimento De Infraestruturas De Telecomunicações E Tecnologias De Informação	7.145.511.930,00	0,04	
4.17.1	G1	Melhoria Do Serviço Público Nacional Da Comunicação Social	2.108.349.551,00	0,01	
4.17.2	G2	Promoção Da Cidadania E Da Participação Dos Cidadãos Na Governação	5.091.643.291,00	0,03	
4.18.1	G1	Capacitação Institucional E Valorização Dos Recursos Humanos Na Administração Pública	96.895.461.085,00	0,48	
4.18.2	G1	Reforço Do Combate Ao Crime Económico, Financeiro E À Corrupção	18.028.603.986,00	0,09	
4.18.3	G1	Reforma E Modernização Da Administração Da Justiça	46.618.673.915,00	0,23	
4.18.4	G1	Reforma Da Administração Local E Melhoria Dos Serviços Públicos A Nivel Municipal	17.554.868.496,00	0,09	
4.19.1	G1	Desconcentração Administrativa E Financeira	570.000.000,00	0,00	
4.19.2	G1	Descentralização E Implementação Das Autarquias Locais	62.000.834.301,00	0,31	
5.20.1	G0	Melhoria Do Sistema Geodésico E Cartográfico Nacional	100.944.020,00	0,00	
5.20.2	G1	Construção E Reabilitação De Infraestruturas Rodoviárias	529.088.424.920,00	2,63	
5.20.3	G1	Construção E Reabilitação De Edifícios Públicos E Equipamentos Sociais	161.024.892.604,00	0,80	
5.20.4	G0	Desminagem	667.781.052,00	0,00	
5.20.5	G1	Desenvolvimento Da Rede Urbana	35.515.540.144,00	0,18	
5.21.1	G1	Habitação	70.046.005.442,00	0,35	
6.22.1	G0	Reforço Das Capacidades Técnico-Materiais E Operacionais	117.249.725.285,00	0,58	
6.23.1	G1	Reforço Do Combate À Criminalidade E À Delinquência	150.216.117.676,00	0,75	
6.23.2	G0	Melhoria Do Controlo Das Fronteiras Nacionais E Imigração	2.942.704.913,00	0,01	

A Presidente da Assembleia Nacional, *Carolina Cerqueira*.

O Presidente da República, JOÃO MANUEL GONÇALVES LOURENÇO.

(23-1661-A-AN)

Resolução n.º 3/23 de 13 de Março

Considerando que as Comissões de Trabalho Especializadas, no âmbito da apreciação e discussão, na especialidade, do Orçamento Geral do Estado para o Exercício Económico de 2023 e da Proposta de Lei que o aprova, emitiram recomendações que visam melhorar a distribuição das verbas inscritas e a qualidade da despesa;

Considerando que o Relatório Parecer Conjunto das Comissões de Economia e Finanças, de Assuntos Constitucionais e Jurídicos e de Administração do Estado e Poder Local congrega as sugestões e recomendações dos Deputados à Assembleia Nacional e dos partidos políticos com assento parlamentar, nos termos dos artigos 269.º e 270.º, ambos do Regimento da Assembleia Nacional;

A Assembleia Nacional aprova, por mandato do povo, nos termos da alínea f) do n.º 2 do artigo 166.º da Constituição da República de Angola, a seguinte Resolução;

1.º — São aprovadas as recomendações resultantes da apreciação e discussão do Orçamento Geral do Estado para o Exercício Económico de 2023, constantes do Relatório Parecer Conjunto, com realce para:

1. PODER LEGISLATIVO

1. Que seja revista a Lei do Orçamento Geral do Estado — Lei n.º 15/10, 14 de Julho, no sentido de colmatar os constrangimentos que se têm verificado no âmbito da formulação, programação, aprovação, execução, controlo e fiscalização;

2. Que a Provedoria de Justiça e a Entidade Reguladora da Comunicação Social Angolana — ERCA sejam elevadas à categoria de Órgão, deixando de ser unidades dependentes da Assembleia Nacional;