



# DIÁRIO DA REPÚBLICA

ÓRGÃO OFICIAL DA REPÚBLICA DE ANGOLA

Preço deste número - Kz: 19.210,00

Toda a correspondência, quer oficial, quer relativa a anúncio e assinaturas do «Diário da República», deve ser dirigida à Imprensa Nacional - E.P., em Luanda, Rua Henrique de Carvalho n.º 2, Cidade Alta, Caixa Postal 1306, www.impresanacional.gov.ao - End. teleg.: «Imprensa».	ASSINATURA		O preço de cada linha publicada nos Diários da República 1.ª e 2.ª série é de Kz: 75.00 e para a 3.ª série Kz: 95.00, acrescido do respectivo imposto do selo, dependendo a publicação da 3.ª série de depósito prévio a efectuar na tesouraria da Imprensa Nacional - E. P.
		Ano	
	As três séries .....	Kz: 734 159.40	
	A 1.ª série .....	Kz: 433 524.00	
	A 2.ª série .....	Kz: 226 980.00	
	A 3.ª série .....	Kz: 180 133.20	

## IMPRESA NACIONAL - E.P.

Rua Henrique de Carvalho n.º 2

E-mail: callcenter@impresanacional.gov.ao/marketing@impresanacional.gov.ao/www.impresanacional.gov.ao

### CIRCULAR

Excelentíssimos Senhores,

Temos a honra de convidá-los a visitar a página da internet no site [www.impresanacional.gov.ao](http://www.impresanacional.gov.ao), onde poderá online ter acesso, entre outras informações, aos sumários dos conteúdos dos *Diários da República* nas três Séries.

Havendo necessidade de se evitarem os inconvenientes que resultam para os nossos serviços do facto de as assinaturas para o *Diário da República* não serem feitas com a devida antecedência;

Para que não haja interrupção no fornecimento do *Diário da República* aos estimados clientes, temos a honra de informá-los que, até 15 de Dezembro de 2020, estarão abertas as assinaturas para o ano 2021, pelo que deverão providenciar a regularização dos seus pagamentos junto dos nossos serviços.

1. Informamos que, na tabela de preços a cobrar pelas assinaturas para o fornecimento do *Diário da República* para o ano de 2021, passam a ser cobrados os preços abaixo acrescidos do Imposto sobre o Valor Acrescentado (IVA) em vigor:

- a) *Diário da República* Impresso:
- As 3 Séries.....Kz: 1.469.391,26
  - 1.ª Série.....Kz: 867.681,29
  - 2.ª Série.....Kz: 454.291,57
  - 3.ª Série.....Kz: 360.529,54
- b) *Diário da República* Gravado em CD:
- As 3 Séries.....Kz: 1.184.992,95
  - 1.ª Série.....Kz: 699.742,97
  - 2.ª Série.....Kz: 366.364,17
  - 3.ª Série.....Kz: 290.749,63

2. As assinaturas serão feitas apenas em regime anual.  
 3. Aos preços mencionados no n.º 1 acrescer-se-á um valor adicional para portes de correio por via normal das três séries, para todo o ano, no valor de Kz: 192.090,20, que poderá sofrer eventuais alterações em função da flutuação das taxas a praticar pela Empresa Nacional de Correios de Angola - E.P. no ano de 2021.

4. Os clientes que optarem pela recepção dos *Diários da República* através do correio deverão indicar o seu endereço completo, incluindo a Caixa Postal, a fim de se evitarem atrasos na sua entrega, devolução ou extravio.

5. Os clientes que optarem pela recepção dos *Diários da República* da 3.ª Série, através do correio electrónico, deverão indicar o endereço de correio electrónico, a fim de se processar o envio.

#### Observações:

- a) Estes preços poderão ser alterados caso se registem desvalorização da moeda nacional ou outros factores que afectem consideravelmente a nossa estrutura de custos;
- b) As assinaturas que forem feitas depois de 15 de Dezembro de 2020 sofrerão um acréscimo aos preços em vigor de uma taxa correspondente a 15%.

## SUMÁRIO

### Assembleia Nacional

#### Lei n.º 42/20:

Aprova o Orçamento Geral do Estado para o Exercício Económico de 2021.  
 — Revoga toda a legislação que o contrarie a presente Lei, nomeadamente o Anexo I a que se refere a alínea a) do n.º 1 do artigo 12.º e o n.º 2 do artigo 51.º, ambos do Código do Imposto sobre o Valor Acrescentado, aprovado pela Lei n.º 7/19, de 24 de Abril, com as alterações introduzidas pela Lei n.º 17/19, de 13 de Agosto, e os n.ºs 9 e 11 do artigo 13.º da Pauta Aduaneira, aprovada pelo Decreto Legislativo Presidencial n.º 10/19, de 29 de Novembro.

**Resolução n.º 49/20:**

Aprova as recomendações resultantes da apreciação e discussão do Orçamento Geral do Estado para o Exercício Económico de 2021.

---

## ASSEMBLEIA NACIONAL

**Lei n.º 42/20**  
de 31 de Dezembro

O Orçamento Geral do Estado é o principal instrumento da política económica e financeira do Estado Angolano que, expresso em termos de valores, para um período de tempo definido, prevê as despesas a realizar e determina as respectivas fontes de financiamento.

O Orçamento Geral do Estado para o Exercício Económico de 2021 é elaborado em conformidade com o artigo 104.º da Constituição da República de Angola e a Lei n.º 15/10, de 14 de Julho — Lei do Orçamento Geral do Estado, alterada pela Lei n.º 12/13, de 11 de Dezembro.

A Assembleia Nacional aprova, por mandato do povo, nos termos das disposições combinadas do n.º 1 do artigo 102.º, da alínea e) do artigo 161.º, da alínea o) do n.º 1 do artigo 165.º e da alínea d) do n.º 2 do artigo 166.º, todos da Constituição da República de Angola, a seguinte:

---

### LEI QUE APROVA O ORÇAMENTO GERAL DO ESTADO PARA O EXERCÍCIO ECONÓMICO DE 2021

#### CAPÍTULO I Constituição do Orçamento

##### ARTIGO 1.º (Composição do orçamento)

1. A presente Lei aprova a estimativa da receita e a fixação da despesa do Orçamento Geral do Estado para o Exercício Económico de 2021, doravante designado abreviadamente por OGE 2021.

2. O OGE 2021 comporta receitas estimadas em Kz: 14 785 200 965 825,00 e despesas fixadas em igual montante para o mesmo período.

3. O OGE 2021 integra os orçamentos dos Órgãos da Administração Central e Local do Estado, dos Institutos Públicos, dos Serviços e Fundos Autónomos, da Segurança Social e dos subsídios e transferências a realizar para as Empresas Públicas e para as Instituições de Utilidade Pública.

4. O Presidente da República, enquanto Titular do Poder Executivo, é autorizado a cobrar os impostos, as taxas e as contribuições previstas nos códigos e demais legislação em vigor, durante o Exercício Económico de 2021, devendo adoptar os mecanismos necessários para a efectiva cobrança dos referidos tributos.

5. As receitas provenientes de doações em espécie e em bens e serviços integram obrigatoriamente o OGE 2021.

##### ARTIGO 2.º (Peças integrantes)

Integram o Orçamento Geral do Estado para o Exercício Económico de 2021 os quadros orçamentais seguintes:

- a) Resumo da Receita por Natureza Económica;
- b) Resumo da Receita por Fonte de Recursos;
- c) Resumo da Despesa por Natureza Económica;
- d) Resumo da Despesa por Função;
- e) Resumo da Despesa por Local;
- f) Resumo da Despesa por Programa; e
- g) Dotações Orçamentais por Órgãos.

#### CAPÍTULO II Ajustes Orçamentais

##### ARTIGO 3.º (Regras gerais sobre ajustes orçamentais)

No quadro da execução do OGE 2021, o Presidente da República, enquanto Titular do Poder Executivo, é autorizado a:

- a) Fixar o limite anual de cabimentação da despesa com os projectos de investimentos públicos, com base na Programação Financeira;
- b) Fixar o limite trimestral de cabimentação da despesa, com base na previsão de receitas da Programação Financeira;
- c) Fixar nas Regras Anuais de Execução do Orçamento Geral do Estado os limites de valores para efeitos de celebração de adendas a contratos em execução ou finalizados das Unidades Orçamentais dos Órgãos da Administração Central e Local do Estado e demais entidades equiparadas;
- d) Proceder aos ajustes, sempre que necessário, nos valores inseridos nas peças constantes do artigo 2.º da presente Lei, com vista à plena execução das regras orçamentais, mormente a unicidade e a universalidade;
- e) Ajustar o orçamento para suplementar despesas autorizadas, quando ocorrer variações de receitas, por alteração da taxa de câmbio utilizada;
- f) Inscrever novos projectos do Programa de Investimentos Públicos de significativa importância para o alcance dos objectivos do Plano de Desenvolvimento Nacional 2018-2022, com fonte de financiamento assegurada, e por contrapartida de projectos de baixa ou nula execução;
- g) Ajustar o orçamento dos órgãos para suplementar despesas necessárias para a utilização de desembolsos correspondentes a doações não previstas, ou a um aumento da receita tributária petrolífera;
- h) Definir as regras para que os órgãos que possuam receitas próprias superiores as suas despesas possam financiar as despesas de outros órgãos do mesmo sector.

### CAPÍTULO III Operações de Crédito

#### ARTIGO 4.º (Financiamento)

1. O Presidente da República, enquanto Titular do Poder Executivo, é autorizado a:

- a) Contrair empréstimos e a realizar outras operações de crédito no mercado interno e externo, para fazer face às necessidades de financiamento decorrentes dos investimentos públicos e da amortização da dívida pública, previstos no OGE 2021; e
- b) Emitir títulos do tesouro nacional e a contrair empréstimos internos de instituições financeiras, para socorrer as necessidades de tesouraria, de acordo com os montantes a propor pelo Titular do Departamento Ministerial responsável pelas Finanças Públicas, a reembolsar durante o exercício económico.

2. Os encargos a assumir com os empréstimos referidos na alínea b) do número anterior não podem ser mais gravosos do que os praticados no mercado, em matéria de prazos, de taxas de juro e demais custos.

3. O Presidente da República, enquanto Titular do Poder Executivo, é autorizado a emitir, nos termos do artigo 31.º e do n.º 1 do artigo 33.º, ambos da Lei n.º 16/10, de 15 de Julho — Lei do Banco Nacional de Angola, uma carteira de títulos a favor do Banco Nacional de Angola, mediante termos e condições a acordar, cujo valor não pode ser superior a 13% da média anual de receitas correntes do Estado, relativas aos três últimos exercícios financeiros.

#### ARTIGO 5.º (Gestão da dívida pública)

O Presidente da República, enquanto Titular do Poder Executivo, deve tomar as medidas adequadas à eficiente gestão da dívida pública, ficando, para o efeito, autorizado a adoptar medidas conducentes a:

- a) Reforçar as dotações orçamentais para amortização do capital e juros, caso seja necessário;
- b) Pagar antecipadamente, total ou parcialmente, a dívida já contraída, sempre que os benefícios os justifiquem;
- c) Contratar novas operações destinadas ao pagamento antecipado; e
- d) Renegociar as condições da dívida com garantias reais, para possibilitar uma reprogramação do serviço da dívida com prestações fixas e a rentabilização das garantias afectas.

#### ARTIGO 6.º (Garantias do Estado)

1. O Presidente da República, enquanto Titular do Poder Executivo, tem competências para conceder garantias do Estado a operadores económicos nacionais, para projectos do âmbito do programa de diversificação da economia nacional.

2. O limite para a concessão de garantias pelo Estado durante o presente exercício económico é fixado em Kz: 252 350 000 000,00.

### CAPÍTULO IV Consignação de Receitas

#### ARTIGO 7.º (Fundo de Equilíbrio e Orçamento Participativo)

1. No quadro do processo de desconcentração financeira ao nível da Administração Local do Estado e do reforço da participação dos cidadãos, o Presidente da República, enquanto Titular do Poder Executivo, pode proceder à criação de Fundos de Equilíbrio e de Orçamentos Participativos, com vista a garantir a justa repartição da riqueza e do rendimento nacional e a participação dos cidadãos na gestão pública.

2. Os Fundos de Equilíbrio e os Orçamentos Participativos referidos no número anterior devem ser financiados com base em receitas inscritas a favor de Programas específicos nos termos do presente OGE 2021.

3. Os critérios de consignação e a percentagem a ser atribuída constam de diploma próprio aprovado pelo Presidente da República, enquanto Titular do Poder Executivo.

#### ARTIGO 8.º (Afectação de receitas fiscais)

1. É fixada em 5% o valor da retenção da Concessionária Nacional, prevista no n.º 2 do artigo 54.º da Lei n.º 13/04, de 24 de Dezembro — Lei sobre a Tributação das Actividades Petrolíferas, para fazer face às despesas com a supervisão e controlo das actividades das operadoras dos Blocos Petrolíferos no Exercício Económico de 2021.

2. A retenção prevista no número anterior é calculada com base no preço de referência fiscal do OGE 2021.

3. Nos termos do n.º 3 do artigo 52.º do Código do Imposto sobre o Valor Acrescentado, aprovado pela Lei n.º 7/19, de 24 de Abril, no Exercício Económico de 2021, as receitas fiscais resultantes da cobrança do Imposto sobre o Valor Acrescentado são distribuídas nos seguintes termos:

- a) 75% na Conta Única do Tesouro; e
- b) 25% na conta de reembolso.

### CAPÍTULO V Disciplina Orçamental

#### ARTIGO 9.º (Execução orçamental)

1. Os Órgãos da Administração Central e Local do Estado, dependentes do Orçamento Geral do Estado, incluindo os Órgãos de Soberania, devem observar rigorosamente os critérios de gestão em vigor, para que seja assegurada, cada vez mais, a racional aplicação dos recursos públicos disponíveis, por forma a permitir uma melhor satisfação das necessidades colectivas.

2. Nenhuma despesa pode ser autorizada ou paga sem que, cumulativamente:

- a) O factor gerador da obrigação de despesa respeite as normas legais aplicáveis; e
- b) A despesa disponha de inscrição orçamental, tenha cabimentação na programação financeira, esteja adequadamente classificada e satisfaça os princípios da economia, da eficiência e da eficácia.

3. É vedada a realização de despesas, o início de obras, a celebração de quaisquer contratos ou a requisição de bens sem prévia cabimentação, observando o limite para cabimentação estabelecido na programação financeira ou em montante que exceda o limite dos créditos orçamentais autorizados.

4. Na execução do OGE 2021, com vista a prevenir eventuais insuficiências da arrecadação de receitas, o Presidente da República, enquanto Titular do Poder Executivo, é autorizado a cativar até 100% das dotações orçamentais de determinados projectos do Programa de Investimentos Públicos e das despesas de apoio ao desenvolvimento.

5. Não é permitida a aprovação de quaisquer regimes remuneratórios indexados à moeda externa.

6. Não é permitida a realização de despesas variáveis com valores indexados à moeda externa.

7. Qualquer encargo em moeda externa apenas pode ser assumido, desde que o mesmo tenha como base contrato celebrado com entidade não residente cambial ou contrato resultante de concurso público internacional ou decisão do Presidente da República, enquanto Titular do Poder Executivo.

8. Os fornecedores de bens ou prestadores de serviços devem exigir, dos respectivos ordenadores da despesa, a competente via da nota de cabimentação da despesa.

9. O incumprimento do disposto nos n.ºs 2, 3, 5, 6, 7 e 8 do presente artigo não vincula o Estado à obrigação de pagamento.

10. No Exercício Económico de 2021 não são permitidas novas admissões que resultem num aumento da massa salarial da função pública, incluindo a celebração de Contrato de Trabalho por tempo determinado, podendo apenas ocorrer em casos devidamente justificados e aprovados pelo Presidente da República, enquanto Titular do Poder Executivo, sob proposta do Departamento Ministerial responsável pelo Sector das Finanças Públicas e por solicitação dos sectores interessados.

11. São permitidas admissões de novos funcionários na Administração Pública, para o preenchimento de vagas decorrentes de situações de reforma, de abandono, de demissão, de transferência, de morte ou de outras circunstâncias previstas em diploma próprio, desde que devidamente autorizada pelo Titular do Poder Executivo, após solicitação do respectivo sector, devendo-se avaliar se a respectiva vaga pode ou não ser preenchida com recurso à mobilidade interna ao nível da Administração Pública.

12. Os processos de promoção dos funcionários públicos são apenas efectuados após a conclusão do processo de recadastramento da função pública, mediante programações plurianuais de três a cinco anos e de acordo com os seguintes requisitos:

- a) Existência de vaga no quadro de pessoal;

- b) Realização de concurso público de acesso ou promoção; e

- c) Existência de dotação orçamental confirmada pelo Departamento Ministerial responsável pelo Sector das Finanças Públicas.

13. Durante o Exercício Económico de 2021 fica suspensa a aprovação de Estatutos Remuneratórios cujos índices difiram substancialmente da Função Pública, quando estes organismos não disponham de receitas próprias para cobrir parte das suas despesas, salvo autorização do Presidente da República, enquanto Titular do Poder Executivo, sob proposta do Departamento Ministerial responsável pelo Sector das Finanças Públicas.

14. Durante o Exercício Económico de 2021 é vedado o processamento de horas extraordinárias, com excepção para o regime especial do Sector da Saúde.

15. Nas situações em que a lei permite a acumulação de funções, designadamente na Educação, Saúde e Ensino Superior, os funcionários públicos devem ser remunerados da seguinte forma:

- a) *Educação* — Um máximo de 50% da remuneração da categoria em que está enquadrado o respectivo funcionário e passa ao vínculo de colaborador, enquanto acumular funções;

- b) *Ensino Superior* — Passa ao vínculo de Tempo Parcial, e remunerado com o limite máximo de 68 horas na categoria em que estiver enquadrado enquanto estiver a acumular funções;

- c) *Saúde* — Tratando-se de docentes universitários, que também exercem funções em Unidades Hospitalares, devem receber até um máximo de 50% da remuneração da categoria em que estiver enquadrado;

- d) Nas situações em que é admissível, por inerência de funções, a acumulação em diferentes Unidades Orçamentais, a remuneração deve ser inferior a 100% do salário-base.

16. Os Órgãos da Administração Central e Local do Estado, através dos Serviços de Recursos Humanos, devem gerir, de forma adequada, a base de dados para o processamento de salários do Sistema Integrado de Gestão Financeira do Estado — SIGFE, incorporando todas as decisões que alterem, nos termos da lei, a situação jurídica dos recursos humanos da função pública, nomeadamente a assiduidade, as licenças, as transferências, as comissões de serviço, a exoneração, a demissão e a aposentação.

17. A contratação de pessoal, nos termos da legislação aplicável à criação, estruturação e funcionamento dos Institutos Públicos, é realizada, desde que as receitas próprias estejam inscritas no orçamento e sejam capazes de cobrir, na totalidade, o pagamento dos salários.

18. As doações que sejam recebidas no decorrer do exercício económico, não previstas no OGE 2021, devem ser informadas ao Departamento Ministerial responsável pelo Sector das Finanças Públicas, de modo a que sejam incorporadas no orçamento, com vista a garantir o princípio orçamental da universalidade.

19. As despesas especiais de segurança interna e externa de protecção do Estado, constantes do Orçamento Geral do Estado, estão sujeitas a um regime especial de execução e controlo orçamental, de acordo com o que venha a ser estabelecido pelo Presidente da República, enquanto Titular do Poder Executivo.

20. Os Órgãos da Administração Central e Local do Estado devem enviar, trimestralmente, ao Departamento Ministerial responsável pelo Sector das Finanças Públicas os elementos necessários à avaliação da execução das despesas incluídas no Programa de Investimentos Públicos.

21. A inobservância do disposto nos números anteriores faz incorrer os seus autores em responsabilidade administrativa, disciplinar, civil e criminal, nos termos da lei.

**ARTIGO 10.º**  
**(Fiscalização preventiva)**

1. Sem prejuízo dos poderes próprios dos órgãos de fiscalização, controlo e inspecção da Administração do Estado, a fiscalização preventiva é exercida através do Visto, da sua recusa, ou, da Declaração de Conformidade emitida pelo Tribunal de Contas.

2. O Presidente da República, enquanto Titular do Poder Executivo, deve submeter ao Tribunal de Contas, para efeitos de fiscalização preventiva, os contratos de qualquer natureza, de valor igual ou superior a Kz: 11 000 000 000,00.

3. As Unidades Orçamentais dos Órgãos da Administração Central e Local do Estado e demais entidades equiparadas devem submeter ao Tribunal de Contas, para efeitos de fiscalização preventiva, os contratos de qualquer natureza, de valor igual ou superior a Kz: 600 000 000,00.

4. Os contratos que carecem de fiscalização preventiva, nos termos do presente artigo, só produzem efeitos após a obtenção do Visto ou da Declaração de Conformidade do Tribunal de Contas ou, findo o prazo estabelecido no n.º 6 do artigo 8.º da Lei n.º 13/10, de 9 de Julho — Lei Orgânica e do Processo do Tribunal de Contas, com as alterações impostas pela Lei n.º 19/19, de 14 de Agosto.

5. As receitas resultantes das cobranças de taxas e emolumentos do Tribunal de Contas devem reverter em 60% para o financiamento dos projectos de reforma do sistema judicial.

6. Sempre que as Entidades Públicas Contratantes celebrem contratos ao abrigo de delegação de competências por parte do Presidente da República, enquanto Titular do Poder Executivo, os limites de valor a considerar para efeito de fiscalização preventiva são os definidos no n.º 2 do presente artigo, independentemente do órgão que execute a despesa.

**ARTIGO 11.º**  
**(Déficit fiscal primário não petrolífero)**

Para o presente exercício económico a meta para o deficit fiscal primário não petrolífero é de 6% do Produto Interno Bruto.

**ARTIGO 12.º**  
**(Despesas e fundos especiais)**

1. Ficam sujeitos a um regime especial e de cobertura, de execução e de prestação de contas, as despesas especiais, afectas aos Órgãos de Soberania e serviços públicos que realizam as funções de segurança interna e externa do Estado, integrados no Sistema Nacional de Segurança, em termos que assegure o carácter reservado ou secreto destas funções e o interesse público, com eficácia, prontidão e eficiência.

2. São inscritos no OGE 2021 créditos orçamentais que permitam a criação de Fundos Financeiros Especiais de Segurança a funcionarem como Reserva Estratégica do Estado, para a execução das despesas referidas no número anterior.

3. A forma de utilização e de prestação de contas dos Fundos Financeiros Especiais de Segurança é regulamentada pelo Presidente da República, enquanto Titular do Poder Executivo.

**ARTIGO 13.º**  
**(Publicidade orçamental)**

1. O Departamento Ministerial responsável pelo Sector das Finanças Públicas deve dar publicidade, trimestralmente, do resultado da execução do OGE 2021.

2. As informações relativas a cada trimestre do Exercício Económico de 2021 devem ser publicitadas no prazo máximo de 60 dias após o encerramento do trimestre.

**ARTIGO 14.º**  
**(Balanço da Execução Orçamental e Fiscal)**

1. O Presidente da República, enquanto Titular do Poder Executivo, deve submeter à Assembleia Nacional, trimestralmente, o Balanço da Execução do Orçamento Geral do Estado de 2021, nos termos do disposto no n.º 3 do artigo 63.º da Lei n.º 15/10, de 14 de Julho — Lei do Orçamento Geral do Estado.

2. Sem prejuízo do disposto do número anterior, o Executivo deve publicar o Relatório Fiscal Trimestral, nos termos do artigo 17.º da Lei n.º 37/20, de 30 de Outubro de 2020 — Lei da Sustentabilidade das Finanças Públicas.

**CAPÍTULO VI**  
**Disposições Tributárias e de Estabilidade Orçamental**

**ARTIGO 15.º**  
**(Alterações ao Código do Imposto sobre o Valor Acrescentado)**

1. É fixada em 5% a taxa do Imposto sobre o Valor Acrescentado que incide sobre as operações de importação e transmissão dos bens diversos constantes da tabela do Anexo I do Código do Imposto sobre o Valor Acrescentado.

2. O Imposto sobre o Valor Acrescentado incide sobre o valor aduaneiro, determinado nos termos da legislação aduaneira, adicionado dos elementos a seguir indicados, na medida em que nele não estejam compreendidos:

- a) Direitos de importação, impostos ou taxas efectivamente devidos na importação, com excepção do próprio Imposto sobre o Valor Acrescentado;
- b) Despesas acessórias, tais como embalagem, transporte, seguro e outros encargos, incluindo as despesas portuárias ou aeroportuárias a que haja lugar, que

se verifiquem até ao primeiro lugar de destino dos bens no interior do País, considerando-se para o efeito o destino constante no documento de transporte ao abrigo do qual os bens são introduzidos no território nacional ou, na sua falta, o lugar da primeira ruptura da carga.

3. A exploração e prática de jogos de fortuna ou azar e de diversão social, bem como as respectivas comissões e todas as operações relacionadas, estão sujeitas ao Imposto sobre o Valor Acrescentado à taxa de 14%.

4. É fixada em 5% a taxa do Imposto sobre o Valor Acrescentado que incide sobre a importação de insumos agrícolas, constantes do Anexo I da presente Lei.

5. A Administração Tributária pode, em qualquer circunstância, decidir sobre a inclusão ou exclusão de sujeitos passivos do dever de cativar o imposto, sempre que razões de protecção das receitas públicas justificarem.

6. Os sujeitos passivos responsáveis pelo pagamento do Imposto sobre o Valor Acrescentado são obrigados a entregar o montante do imposto exigível, através dos meios de pagamento legalmente permitidos, até ao último dia útil do mês seguinte àquele a que respeitam as operações realizadas no mês anterior.

7. É criado o Regime Simplificado do Imposto sobre o Valor Acrescentado, no qual se enquadram os sujeitos passivos que nos 12 meses anteriores tenham tido um volume de negócios ou operações de importação igual ou inferior a Kz: 350 000 000,00.

8. Os sujeitos passivos do regime simplificado apuram o imposto devido mensalmente, mediante a aplicação da taxa de 7% sobre o volume de negócios efectivamente recebidos de operações não isentas, incluindo os adiantamentos ou pagamentos antecipados, com direito à dedução de 7% do total do imposto suportado.

9. Os sujeitos passivos do regime simplificado, quando adquiram serviços a prestadores não residentes, liquidam o imposto à taxa de 7% sobre o valor do serviço efectivamente pago.

10. Na passagem do regime simplificado para o regime geral do Imposto sobre o Valor Acrescentado, o sujeito passivo pode deduzir o imposto suportado das mercadorias contidas nas existências destinadas à venda, adquiridas nos 12 meses anteriores àquela passagem, mediante autorização da Administração Tributária, desde que reportadas no mapa de fornecedores.

11. O imposto a deduzir a que se refere o número anterior não inclui os serviços adquiridos incorporados no custo das mercadorias destinados à venda.

12. Os sujeitos passivos enquadrados no regime simplificado podem solicitar o reembolso do crédito a seu favor, nos termos do regulamento do Código do Imposto sobre o Valor Acrescentado com as devidas adaptações.

13. Estão excluídos do âmbito de aplicação do Imposto sobre o Valor Acrescentado as pessoas singulares ou colectivas cujo volume de negócios ou operações de importação seja igual ou inferior a Kz: 10 000 000,00.

14. Os sujeitos passivos do Imposto sobre o Valor Acrescentado, enquadrados no regime geral que pratiquem operações exclusivamente isentas, estão obrigados ao pagamento do Imposto de Selo sobre o recibo de quitação à taxa de 7%, referente à verba 23.3 da tabela anexa ao Código do Imposto de Selo, aprovado pelo Decreto Legislativo Presidencial n.º 3/14, de 21 de Outubro.

15. Os sujeitos passivos do Imposto sobre o Valor Acrescentado, enquadrados no regime simplificado, que pratiquem operações isentas, estão obrigados, relativamente a estas operações, ao pagamento do Imposto de Selo sobre o recibo de quitação à taxa de 7%, referente à verba 23.3 da tabela anexa ao Código do Imposto de Selo, aprovado pelo Decreto Legislativo Presidencial n.º 3/14, de 21 de Outubro.

16. Os sujeitos passivos afectos à Indústria Transformadora devem, obrigatoriamente, estar enquadrados no regime geral de tributação do Imposto sobre o Valor Acrescentado, independentemente do seu volume de negócios ou operações de importação.

17. Sobre os recebimentos obtidos nos terminais de pagamento automático, relativos às transmissões de bens e prestações de serviços efectuados pelos sujeitos passivos, é retida a taxa de 2.5% a título de Imposto sobre o Valor Acrescentado.

18. Os sujeitos passivos enquadrados no regime geral do Imposto sobre o Valor Acrescentado podem deduzir na declaração periódica a totalidade do valor retido, nos termos do número anterior.

19. Os sujeitos passivos enquadrados no regime simplificado podem deduzir na declaração simplificada a totalidade do imposto retido nos termos do n.º 18.

20. Os sujeitos passivos a que se referem os n.ºs 15 e 16 do presente artigo podem deduzir à colecta do imposto sobre o rendimento a totalidade do imposto pago.

21. As Instituições Financeiras Bancárias devem assegurar a transferência automática para a Conta Única do Tesouro dos valores globais retidos pelos terminais de pagamento emitidos aos seus clientes no prazo de 24 horas após o fecho do período contabilístico do referido aparelho, devendo ainda, submeter à Administração Geral Tributária, por transmissão electrónica de dados, um ficheiro mensal contendo o resumo das operações processadas nos terminais de pagamento electrónicas por si emitidos aos seus clientes, indicando o valor total dos recebimentos, o valor do imposto retido, o número do referido aparelho e o Número de Identificação Civil — NIF, associado.

22. As Instituições Financeiras Bancárias devem, no prazo de 120 dias a contar da entrada em vigor da presente Lei, parametrizar os terminais de pagamento automático atribuídos aos seus clientes, para efectuarem as retenções referidas no n.º 18.

23. O não cumprimento do disposto nos números anteriores implica para as Instituições Financeiras Bancárias a aplicação da multa correspondente a 25% do montante do imposto não retido ou retido, mas não transferido dentro do prazo, incluindo juros de mora, nos termos do Código Geral Tributário.

**ARTIGO 16.º**  
**(Alterações à Pauta Aduaneira)**

1. Nos termos previstos na Pauta Aduaneira, aprovada pelo Decreto Legislativo Presidencial n.º 10/19, de 29 de Novembro, ficam dispensadas do procedimento de despacho e do pagamento dos direitos aduaneiros, e a taxa devida pela prestação de serviços, as mercadorias expedidas pelos correios por intermédio de operadores de correio ou carga expresso, ou contidas na bagagem pessoal dos viajantes, desde que reúnam os requisitos do conceito de bens de uso pessoal, transportadas em quantidades reduzidas e que não excedam por remessa ou por viajante o valor de Kz: 880.000,00.

2. As mercadorias que não reúnam os requisitos do conceito de bens de uso pessoal ou cujo valor seja entre Kz: 880.001,00 e 1 320 000,00, estão sujeitas ao procedimento simplificado de despacho e:

a) Na importação, à tributação por aplicação de uma taxa forfetária de 16% do valor FOB;

b) Na exportação, à tributação por aplicação das taxas previstas no regime de exportação das mercadorias.

3. As mercadorias cujo valor exceda o valor de Kz: 1 320 001,00 são desalfandegadas no procedimento geral de despacho.

4. Os produtos das posições pautais constantes do Anexo II da presente Lei ficam sujeitos ao pagamento de direitos aduaneiros e taxas aí fixadas.

5. A exportação de bens alimentares, medicamentos, equipamentos médicos e bens de biossegurança nacionalizados, está sujeita ao pagamento de Direitos Aduaneiros à taxa de 70%, calculado sobre o valor aduaneiro.

**ARTIGO 17.º**  
**(Pagamento de dívidas aduaneiras em prestações)**

As regras previstas no Código Geral Tributário relativas ao pagamento em prestações são extensivas à dívida aduaneira, nos casos em que tenha havido o procedimento de desembaraço aduaneiro de mercadorias importadas com diferimento do pagamento de direitos e demais imposições aduaneiras, bem como nos casos em que se apurar imposto adicional resultante dos processos de auditoria pós-importação.

**ARTIGO 18.º**  
**(Alteração da taxa do Imposto Industrial sobre o valor dos serviços acidentais no Sector Petrolífero e do Imposto sobre Sucessões e Doações incidente sobre os bens móveis)**

1. Durante o Exercício Económico de 2021, a taxa do Imposto Industrial que incide sobre o valor global dos serviços acidentais, prestados por pessoas colectivas, sem sede, direcção efectiva ou estabelecimento estável em Angola, às operadoras petrolíferas, com sede, direcção efectiva ou estabelecimento estável em Angola é fixada em 6,5%.

2. As taxas do imposto sobre as sucessões e doações aplicáveis às transmissões de bens móveis e equiparados são as seguintes:

Nas transmissões	Percentagens	
	Até 5 000 000,00	Mais de 5 000 000,00
Entre cônjuges ou a favor de descendentes e ascendentes	0,5%	1%
Entre quaisquer outras pessoas	1%	2%

**ARTIGO 19.º**  
**(Prazo excepcional de caducidade das obrigações tributárias)**

O prazo de vigência de obrigações tributárias referentes ao Exercício Económico de 2015 é alargado, excepcionalmente, até 31 de Dezembro de 2021.

**ARTIGO 20.º**  
**(Suspensão e restrição de direitos e regalias)**

1. Tendo em atenção a premente necessidade de consolidação e estabilização orçamental, durante o ano de 2021 são suspensos os seguintes direitos e regalias:

- a) Subsídio de manutenção de residência para todos os beneficiários;
- b) Subsídio de reinstalação para todos os beneficiários;
- c) Subvenção mensal vitalícia a beneficiários remunerados de forma cumulativa, salvo se o beneficiário optar por receber exclusivamente a subvenção mensal vitalícia;
- d) Atribuição de veículos do Estado para apoio à residência aos Titulares de Cargos Políticos, Magistrados e outros Beneficiários.

2. Durante o Exercício Económico de 2021 são, igualmente, restringidos os seguintes direitos:

- a) Subsídio de instalação em 50% para todos os beneficiários;
- b) Subsídio de estímulo em 50%, cujo pagamento deve ocorrer em parcela única;
- c) Redução para dois o número de empregados domésticos para Titulares de Cargos Políticos, Magistrados e outros Beneficiários;
- d) Redução das classes dos Bilhetes de Viagem dos Titulares de Cargos Políticos, Magistrados, Deputados e respectivos cônjuges, da 1.ª Classe para a Classe Executiva, e dos Titulares de Cargos de Direcção e Chefia, da Classe Executiva para a Classe Económica.

3. O regime de suspensão e restrição de direitos e regalias previsto nos n.ºs 1 e 2 do presente artigo aplica-se a todos os beneficiários, desde que o encargo seja suportado pelos recursos ordinários do tesouro.

4. O subsídio previsto na alínea b) do n.º 2 do presente artigo deve ser suportado pela respectiva Unidade Orçamental apenas quando se verificar que a mesma possui receitas próprias.

5. Sem prejuízo da excepção prevista no n.º 3 do presente artigo, a suspensão e restrição de direitos e regalias estabelecidas no presente artigo tem natureza imperativa e excepcional, devendo prevalecer sobre quaisquer outras normas especiais ou excepcionais em sentido contrário.

6. Durante o Exercício Económico de 2021, o Presidente da República, enquanto Titular do Poder Executivo, deve aprovar um quadro legal sobre o sistema de atribuição gratuita de combustível a vários destinatários, devendo o mesmo obedecer aos princípios da racionalidade financeira e orçamental e da eficiência económica.

## CAPÍTULO VII Disposições Finais e Transitórias

### ARTIGO 21.º (Revisão orçamental)

Sob proposta fundamentada do Presidente da República, enquanto Titular do Poder Executivo, o OGE 2021 pode ser objecto de revisão por decisão do Plenário da Assembleia Nacional.

### ARTIGO 22.º (Responsabilização e infracções contra finanças públicas)

A não-observância das disposições constantes da presente Lei são consideradas infracções e faz incorrer os seus autores em responsabilidade disciplinar, administrativa, financeira, fiscal, civil e criminal, nos termos da legislação em vigor.

### ARTIGO 23.º (Revogação)

É revogada toda a legislação que o contrarie a presente Lei, nomeadamente o Anexo I a que se refere a alínea a) do n.º 1 do artigo 12.º e o n.º 2 do artigo 51.º, ambos do Código do Imposto sobre o Valor Acrescentado, aprovado pela Lei n.º 7/19, de 24 de Abril, com as alterações introduzidas pela Lei n.º 17/19, de 13 de Agosto, e os n.ºs 9 e 11 do artigo 13.º da Pauta Aduaneira, aprovada pelo Decreto Legislativo Presidencial n.º 10/19, de 29 de Novembro.

### ARTIGO 24.º (Dúvidas e omissões)

As dúvidas e as omissões resultantes da interpretação e da aplicação da presente Lei são resolvidas pela Assembleia Nacional.

### ARTIGO 25.º (Entrada em vigor)

A presente Lei entra em vigor a 1 de Janeiro de 2021.

Vista e aprovada pela Assembleia Nacional, em Luanda, aos 14 de Dezembro de 2020.

O Presidente da Assembleia Nacional, *Fernando da Piedade Dias dos Santos*.

Promulgada aos 22 de Dezembro de 2020.

Publique-se.

O Presidente da República, **JOÃO MANUEL GONÇALVES LOURENÇO**.



ANEXO I  
Medidas de Cariz Fiscal e Aduaneiro para Suporte do OGE 2021

Insumos agrícolas – desagravamento do IVA para 5%		
Código Pautal	Descrição da mercadoria	IVA %
01.01	Cavalos, asininos e muares, vivos.	
	- Cavalos:	
0101.21.00	Reprodutores de raça pura.....	5
0101.29.00	Outros.....	5
0101.30.00	Asininos.....	5
0101.90.00	Outros.....	5
01.02	Animais vivos da espécie bovina.	
	- Bovinos domésticos:	
0102.21.00	Reprodutores de raça pura.....	5
0102.29.00	Outros.....	5
	- Búfalos:	
0102.31.00	Reprodutores de raça pura.....	5
0102.39.00	Outros.....	5
0102.90.00	Outros.....	5
01.03	Animais vivos da espécie suína.	
0103.10.00	Reprodutores de raça pura.....	5
	- Outros:	
0103.91.00	De peso inferior a 50 kg.....	5
0103.92.00	De peso igual ou superior a 50 kg.....	5
01.04	Animais vivos das espécies ovina e caprina.	
0104.10	- Ovinos:	
0104.10.12	Reprodutores de raça pura.....	5
0104.10.19	Outros.....	5
0104.20	- Caprinos:	
0104.20.21	Reprodutores de raça pura.....	5
0104.20.29	Outros.....	5
01.05	Aves da espécie <i>Gallus domesticus</i> , patos, gansos, perus, peruas e galinhas-d'angola (pintadas), das espécies domésticas, vivos.	
	- De peso não superior a 185 g:	
0105.11.00	Aves da espécie <i>Gallus domesticus</i>	5
0105.12.00	Peruas e perus.....	5
0105.13.00	Patos.....	5
0105.14.00	Gansos.....	5
0105.15.00	Galinhas-d'angola (Pintadas).....	5
	-Outros:	
0105.94.00	Aves da espécie <i>Gallus domesticus</i>	5
0105.99.00	Outros.....	5
0106.13.00	-- Camelos e outros camelídeos (Camelidae).....	5
0106.14.00	Coelhos e Lebres.....	5
0106.19.00	Outros.....	5
0106.41.00	Abelhas.....	5
0511.10.00	- Semen de bovino.....	5
0601.10.00	- Bolbos, tubérculos, raízes tuberosas, rebentos e rizomas, em repouso vegetativo.....	5
0601.20.00	- Bolbos, tubérculos, raízes tuberosas, rebentos e rizomas, em vegetação ou em flor, mudas, plantas e raízes de chicória....	5
0602.10.00	Estacas não enraizadas e enxertos	5
0602.20.00	Árvores, arbustos e silvados, de fruta, enxertados ou não...	5
0602.30.00	Rododendros e azáleas, enxertados ou não....	5

Insumos agrícolas -- desagravamento do IVA para 5%		
Código Pautal	Descrição da mercadoria	IVA %
0602.40.00	Ros eiras, enxertadas ou não.....	5
0602.90.00	- Outros.....	5
0701.10.00	Batata-semente.....	5
	- Sementes de coentro:	
0909.21.00	-- Não trituradas nem em pó	5
0909.22.00	Trituradas ou em pó.....	5
	- Sementes de cominho:	
0909.31.00	Não trituradas nem em pó...	5
0909.32.00	Trituradas ou em pó...	5
	Sementes de anis (erva-doce), badiana (anis-estrelado), funcho ou alcaravia; bagas de zimbro	
0909.61.00	Não trituradas nem em pó	5
0909.62.00	Trituradas ou em pó.....	5
10.01	Trigo e mistura de trigo com centeio	
1001.11.00	-- Para sementeira.....	5
1001.91.00	-- Para sementeira...	5
10.02	Centeio.	
1002.10.00	- Para sementeira.....	5
10.03	Cevada.	
1003.10.00	- Para sementeira.....	5
10.04	Aveia.	
1004.10.00	- Para sementeira.....	5
10.05	Milho.	
1005.10.00	- Para sementeira.....	5
10.07	Sorgo de grão.	
1007.10.00	- Para sementeira.....	5
	- Painço:	
1008.21.00	-- Para sementeira.....	5
1201	Soja, mesmo triturada.	
1201.10.00	- Para sementeira.....	5
12.02	Amendoins não torrados nem de outro modo cozidos, mesmo descascados ou triturados.	
1202.30.00	- Para sementeira.....	5
12.05	Sementes de nabo silvestre ou de colza, mesmo trituradas.	
1205.10.00	- Sementes de nabo silvestre ou de colza com baixo teor de ácido erúico.....	5
1205.90.00	- Outras.....	5
12.07	Outras sementes e frutos oleaginosos, mesmo triturados.	
12.09	Sementes, frutos e esporos, para sementeira	
12.11	Plantas, partes de plantas, sementes e frutos, das espécies utilizadas principalmente em perfumaria, medicina ou como insecticidas, parasiticidas e semelhantes, frescos, refrigerados, congelados ou secos, mesmo cortados, triturados ou em pó.	
1206.00.00	Sementes de girassol, mesmo trituradas.	5
1207.21.00	-- Para sementeira.....	5
1207.29.00	-- Outras.....	5
1207.30.00	- Sementes de ricino.....	5
1207.40.00	- Sementes de gergelim.....	5
1207.50.00	- Sementes de mostarda.....	5
1207.60.00	- Sementes de cártamo ( <i>Carthamus tinctorius</i> ).....	5
1207.70.00	- Sementes de melão.....	5
1207.91.00	-- Sementes de dormideira ou papoula	5
1207.99.00	-- Outros.....	5
1209.10.00	- Sementes de beterraba sacarina	5
1209.21.00	--Sementes de luzerna (alfafa)...	5

Insumos agrícolas -- desagravamento do IVA para 5%		
Código Pautal	Descrição da mercadoria	IVA %
1209.22.00	--Sementes de trevo ( <i>Trifolium</i> spp.)	5
1209.23.00	-- Sementes de festuca.....	5
1209.24.00	-- Sementes de pasto dos prados do Kentucky ( <i>Poa pratensis</i> L.).....	5
1209.25.00	--Sementes de azevém ( <i>Lolium multiflorum</i> Lam., <i>Lolium perenne</i> L.)	5
1209.29.00	-- Outras.....	5
1209.30.00	- Sementes de plantas herbáceas cultivadas especialmente pelas suas flores.....	5
1209.91.00	--Sementes de produtos hortícolas...	5
1209.99.00	-- Outros.....	5
1211.20.00	- Raízes de ginseng.....	5
1211.90.00	- Outros.....	5
1212.91.00	-- Beterraba sacarina.....	5
1212.92.00	-- Alfarroba.....	5
1212.93.00	-- Cana-de-açúcar.....	5
1212.94.00	-- Raízes de chicória.....	5
1521.10.00	Ceras vegetais.....	5
1521.90.00	Outros.....	5
23.02	Sêneas, farelos e outros resíduos, mesmo em <i>pellets</i> , da peneiração, moagem ou de outros tratamentos de cereais ou de leguminosas.	
2302.10.00	De milho.....	5
2302.30.00	De trigo.....	5
2302.40.00	De outros cereais.....	5
2302.50.00	De leguminosas.....	5
2309.90.10	Para peixes e Aves.....	5
2309.90.90	Outras.....	5
3006.50.00	- Estojos e caixas de primeiros socorros, guamecidos.....	0
<b>3101.00.00</b>	<b>Adubos (Fertilizantes) de origem animal ou vegetal, mesmo misturados entre si ou tratados quimicamente; adubos (fertilizantes) resultantes da mistura ou do tratamento químico de produtos de origem animal ou vegetal.....</b>	<b>5</b>
3102.10.00	-Ureia, mesmo em solução aquosa.....	5
3102.21.00	Sulfato de amónio.....	5
3102.29.00	Outros.....	5
3102.30.00	-Nitrato de amónio, mesmo em solução aquosa.....	5
3102.40.00	-Misturas de nitrato de amónio com carbonato de cálcio ou com outras matérias inorgânicas desprovidas de poder fertilizante.....	5
3102.50.00	Nitrato de sódio.....	5
3102.60.00	Sais duplos e misturas de nitrato de cálcio e nitrato de amónio	5
3102.80.00	Misturas de ureia com nitrato de amónio em soluções aquosas ou amoniacais...	5
3102.90.00	Outros, incluindo as misturas não mencionadas nas subposições precedentes	5
3103.11.00	Que contenham, em peso, 35% ou mais de pentóxido de difósforo (P <sub>2</sub> O <sub>5</sub> ).....	5
3103.19.00	Outros.....	5
3103.90.00	Outros.....	5
3104.20.00	Cloreto de potássio.....	5
3104.30.00	Sulfato de potássio.....	5
3104.90.00	Outros.....	5
<b>31.05</b>	<b>Adubos (Fertilizantes) minerais ou químicos que contenham dois ou três dos seguintes elementos fertilizantes: azoto (nitrogénio), fósforo e potássio; outros adubos (fertilizantes); produtos do presente Capítulo apresentados em tabletes ou formas semelhantes, ou ainda em embalagens de peso bruto não superior a 10 kg:</b>	
3105.10.00	Produtos do presente Capítulo apresentados em tabletes ou formas semelhantes, ou ainda em embalagens de peso bruto não superior a 10 kg....	5
3105.20.00	Adubos (fertilizantes) minerais ou químicos, que contenham os três elementos fertilizantes: azoto (nitrogénio), fósforo e potássio.....	5
3105.30.00	Hidrogéneo-ortofosfato de diamónio (fosfato diamónico ou diamoniaco)...	5
3105.40.00	-Dihidrogéneo-ortofosfato de amónio (fosfato monoamónico ou monoamoniaco), mesmo misturado com hidrogéneo-ortofosfato de diamónio (fosfato diamónico ou diamoniaco).....	5
3105.51.00	Que contenham nitratos e fosfatos.	5
3105.59.00	Outros.....	5
3105.60.00	Adubos (fertilizantes) minerais ou químicos, que contenham os dois elementos fertilizantes: fósforo e potássio	5

Insumos agrícolas -- desagravamento do IVA para 5%		
Código Pautal	Descrição da mercadoria	IVA %
3105.90.00	Outros.....	5
3808.91.00	Insecticidas.....	5
3808.92.00	Fungicidas.....	5
3808.93.00	Herbicidas, inibidores de germinação e reguladores de crescimento para plantas.....	5
3808.94.00	Desinfectantes.....	5
3808.99.00	Outros.....	5
3917.39.10	--- Fita e mangueira de rega gota a gota...	5
3923.10.00	-Caixas, caixotes, engradados e artigos semelhantes.....	5
3923.21.90	--- Outros	5
3923.30.90	--Outros	5
4011.70.00	-Do tipo utilizado em veículos e máquinas agrícolas ou florestais.....	5
5906.10.00	-Fitas adesivas de largura não superior a 20 cm.....	5
7010.90.90	Outros.....	5
7310.10.00	De capacidade igual ou superior a 50 l	5
7310.10.00	De capacidade igual ou superior a 50 l	5
7314.49.00	Outras.....	5
7323.99.00	Outros.....	5
<b>7313.00.00</b>	<b>Arame farpado, de ferro ou aço; arames ou tiras, retorcidos, mesmo farpados, de ferro ou aço, do tipo utilizado em cercas.....</b>	5
7314.20.00	-Grades e redes, soldadas nos pontos de intersecção, de fios com, pelo menos, 3 mm na maior dimensão da secção transversal e com malhas de 100 cm <sup>2</sup> ou mais, de superfície.....	5
<b>82.01</b>	<b>Pás, alviões, picaretas, enxadas, sachos, forcados, forquilhas, ancinhos e raspadeiras; machados, podões e ferramentas semelhantes com gume; tesouras de podar de todos os tipos; foices e foicinhas, facas para feno ou para palha, tesouras para sebes, cunhas e outras ferramentas manuais para a agricultura, horticultura ou silvicultura.</b>	
8201.10.00	Pás.....	5
8201.30.00	Alviões, picaretas, enxadas, sachos, ancinhos e raspadeiras.....	5
8201.40.00	Machados, podões e ferramentas semelhantes com gume.....	5
8201.50.00	Tesouras de podar (incluindo as tesouras para aves) manipuladas com uma das mãos...	5
8201.60.00	Tesouras para sebes, tesouras de podar e ferramentas semelhantes, manipuladas com as duas mãos.	5
8201.90.00	Outras ferramentas manuais para agricultura, horticultura e silvicultura	5
8208.40.00	- Para máquinas de agricultura, horticultura ou silvicultura.....	5
8211.93.00	Facas, excepto as de lâmina fixa, incluindo as podadeiras de lâmina móvel...	5
8215.99.00	Outros.....	5
8419.31.00	--Para produtos agrícolas.....	5
8421.19.00	Outros.....	5
8423.89.00	Outros.....	5
8424.41.00	Pulverizadores portáteis.....	5
8424.49.00	Outros.....	5
8424.49.00	Outros.....	5
8424.82.00	Para agricultura ou horticultura.....	5
8424.90.00	Partes.....	5
8429.11.00	De lagartas.....	5
8429.51.00	--Carregadoras e pás carregadoras, de carregamento frontal...	5
8429.59.00	Outros.....	5
8432.10.00	Arados e charruas.....	5
8432.29.00	Outros.....	5
8432.31.00	Semeadores, plantadores e transplantadores, de plantio directo	5
8432.39.00	Outros.....	5
8432.41.00	Espalhadores de estrume.....	5
8432.42.00	Distribuidores de adubos (fertilizantes)	5
8432.80.00	Outras máquinas e aparelhos....	5

Insunhos agrícolas -- desagravamento do IVA para 5%		
Código Pautal	Descrição da mercadoria	IVA %
8432.90.00	Partes.....	5
8433.30.00	- Outras máquinas e aparelhos para colher e dispor o feno.....	5
8433.40.00	Enfardadeiras de palha ou de forragem, incluindo as enfardadeiras – apanhadeiras.....	5
8433.51.00	Ceifeiras – debulhadoras.....	5
8433.52.00	Outras máquinas e aparelhos para debulha.....	5
8433.53.00	Máquinas para colheita de raízes ou tubérculos.....	5
8433.59.00	Outros.....	5
8433.60.00	Máquinas para limpar ou seleccionar ovos, fruta ou outros produtos agrícolas.....	5
8433.90.00	Partes.....	5
8436.10.00	Máquinas e aparelhos para preparação de alimentos ou rações para animais	5
8436.21.00	Chocadeiras e criadeiras.....	5
8436.29.00	Outros.....	5
8436.80.00	Outras máquinas e aparelhos.....	5
8436.91.00	--De máquinas ou aparelhos para avicultura.....	5
8436.99.00	Outras.....	5
8467.81.00	Serras de corrente.....	5
8467.91.00	De serras de corrente.....	5
8526.91.00	Aparelhos de radionavegação...	5
<b>87.01</b>	<b>Tractores (excepto os carros-tractores da posição 87.09).</b>	
8701.10.00	Tractores de eixo único.....	5
8701.30.00	Tractores de lagartas.....	5
8701.91.00	Não superior a 18 kW.....	5
8701.92.00	Superior a 18 kW, mas não superior a 37 kW.....	5
8701.93.00	Superior a 37 kW, mas não superior a 75 kW.....	5
8701.94.00	Superior a 75 kW, mas não superior a 130 kW.....	5
8701.95.00	Superior a 130 kW.....	5
8708.10.10	Novos (Parachoques e suas partes)	5
8708.21.00	Cintos de segurança.....	5
8708.30.10	Novos (travões e servo freios)	5
8708.40.10	Novas(caixas de velocidade).	5
8708.50.10	Novos.....	5
8708.70.10	Novas.....	5
8708.80.10	Novos (sistemas de suspensão).	5
8708.91.10	Novos.....	5
8708.93.00	Embraiagens e suas partes.....	5
8708.94.10	Novos.....	5
8708.99.00	Outros.....	5
8716.20.00	-Reboques e semi-reboques auto-carregáveis ou auto-descarregáveis, para usos agrícolas.....	5
9005.10.00	Binóculos.....	5
9005.10.00	Binóculos.....	5
9014.10.00	Bússolas, incluindo as agulhas de marcar	5
9015.10.00	Telémetros.....	5
9017.80.00	Outros instrumentos.....	5
9031.80.00	Outros instrumentos, aparelhos e máquinas	5
9106.90.00	Outros.....	5
9406.10.10	-- Estufas para a agricultura.....	5
9406.90.10	-- Estufas para a agricultura.....	5

ANEXO II  
**À Lei do OGE 2021**  
**Alterações à Pauta Aduaneira em Vigor**  
**(Aprovada pelo Decreto Legislativo Presidencial n.º 10/19, de 29 de Novembro)**

Código	Designação das Mercadorias	UQ	Direitos de Importação (%)		
			RG	Pref.	
				SADC	U.A.
1	2	3	4	5	6
<b>02.09</b>	<b>Toucinho sem partes magras, gorduras de porco e de aves, não fundidas, nem extraídas de outro modo, frescos, refrigerados, congelados, salgados ou em salmoura, secos ou fumados (de fumados)</b>				
0209.10.00	- De porco.....	Kg	30		
0209.90.00	- Outros.....	Kg	30		
<b>02.10</b>	<b>Carnes e miudezas, comestíveis, salgadas ou em salmoura, secas ou fumadas (defumadas); farinhas e pós, comestíveis, de carnes ou de miudezas.</b>				
	- Carnes da espécie suína:				
0210.11.00	--Pernas, pás e respectivos pedaços, não desossados.....	Kg	30		
0210.12.00	-- Entremeadas (Barrigas) e seus pedaços.....	Kg	30		
0210.19.00	-- Outras.....	Kg	30		
0210.20.00	- Carnes da espécie bovina.....	Kg	30		
<b>04.01</b>	<b>Leite e nata, não concentrados nem adicionados de açúcar ou de outros edulcorantes.</b>				
0401.10	- Com um teor, em peso, de matérias gordas, não superior a 1 %:				
0401.10.20	-- Nata.....	Kg	20		
0401.10.90	-- Outros.....	Kg	20		
0401.20	- Com um teor, em peso, de matérias gordas, superior a 1 %, mas não superior a 6 %:				
0401.20.10	-- Nata.....	Kg	20		
0401.20.90	-- Outros.....	Kg	20		
0401.40	- Com um teor, em peso, de matérias gordas, superior a 6 %, mas não superior a 10 %:				
0401.40.10	-- Nata.....	Kg	20		
0401.40.90	-- Outros.....	Kg	20		
0401.50	- Com um teor, em peso, de matérias gordas, superior a 10 %:				
0401.50.10	-- Nata.....	Kg	20		
0401.50.90	-- Outros.....	Kg	20		
<b>04.02</b>	<b>Leite e nata, concentrados ou adicionados de açúcar ou de outros edulcorantes.</b>				
0402.10	- Em pó, grânulos ou outras formas sólidas, com um teor, em peso, de matérias gordas, não superior a 1,5 %.....				
0402.10.10	-- Leite em embalagens de peso inferior ou igual a 25 kg.....	Kg	20		
0402.10.20	-- Nata.....	Kg	20		
0402.21	-- Sem adição de açúcar ou de outros edulcorantes:				
0402.21.10	--- Leite em embalagens de peso inferior ou igual a 25 kg.....	Kg	20		
0402.21.20	--- Nata.....	Kg	20		
0402.29	-- Outros:				
0402.29.10	--- Leite em embalagens de peso inferior ou igual a 25 kg.....	Kg	20		
0402.29.20	---Nata.....	Kg	20		
	- Outros:				
0402.91	--Sem adição de açúcar ou de outros edulcorantes:				
0402.91.10	--- Leite em embalagens de peso inferior ou igual a 25 kg.....	Kg	20		
0402.91.20	---Nata.....	Kg	20		
0402.99	--Outros:				
0402.99.10	--- Leite em embalagens de peso inferior ou igual a 25 kg.....	Kg	20		
0402.99.20	---Nata.....	Kg	20		
0402.99.30	--- Leite condensado.....	Kg	50		
0402.99.90	-Outros.....	Kg	20		
<b>04.03</b>	<b>Leitelho, leite e nata coalhados, iogurte, quefir e outros leites e natas fermentados ou acidificados, mesmo concentrados ou adicionados de açúcar ou de outros edulcorantes, ou aromatizados ou adicionados de fruta ou de cacau.</b>				
0403.10.00	- Iogurte.....	Kg	30		

Código	Designação das Mercadorias	UQ	Direitos de Importação (%)		
			RG	Pref.	
				SADC	U.A
0403.90.00	- Outros.....	Kg	30		
<b>04.05</b>	<b>Manteiga e outras matérias gordas provenientes do leite; pasta de barrar (espalhar) de produtos provenientes do leite.</b>				
0405.10	- Manteiga:				
0405.10.90	-- Outros.....	Kg	20		
0405.20.00	- Pasta de barrar (espalhar) de produtos provenientes do leite.....	Kg	20		
0405.90.00	- Outras.....	Kg	20		
<b>06.03</b>	<b>Flores e botões de flores, cortados, para ramos (buquês) ou para ornamentação, frescos, secos, branqueados, tingidos, impregnados ou preparados de outro modo.</b>				
	- Frescos:				
0603.11.00	-- Rosas.....	Kg	30		
0603.12.00	-- Cravos.....	Kg	30		
0603.13.00	-- Orquideas.....	Kg	30		
0603.14.00	-- Crisântemos.....	Kg	30		
0603.15.00	-- Lírios ( <i>Lilium</i> spp.).....	Kg	30		
0603.19.00	-- Outros.....	Kg	30		
0603.90.00	- Outros.....	Kg	30		
<b>10.06</b>	<b>Arroz.</b>				
1006.30.00	-Arroz semi-branqueado ou branqueado, mesmo polido ou glaceado.....	Kg	20		
1006.40.00	- Arroz partido (Trincas de arroz).....	Kg	20		
<b>1101.00</b>	<b>Farinhas de trigo ou de mistura de trigo com centeio (<i>méteil</i>).</b>				
1101.00.10	- Em embalagens de peso inferior ou igual a 25 kg.....	Kg	50		
1101.00.90	- Outros.....	Kg	50		
<b>11.02</b>	<b>Farinha de cereais, excepto de trigo ou de misturas de trigo com centeio (<i>méteil</i>).</b>				
1102.20	- Farinha de milho:				
1102.20.10	- Em embalagens de peso inferior ou igual a 25 kg.....	Kg	50		
1102.20.90	- Outros.....	Kg	50		
1102.90	- Outras:				
1102.90.10	- Em embalagens de peso inferior ou igual a 25 kg.....	Kg	50		
1102.90.90	- Outros.....	Kg	50		
<b>11.03</b>	<b>Grumos, sêmola e <i>pellets</i>, de cereais.</b>				
	- Grumos e sêmolos:				
1103.11.00	-- De trigo.....	Kg	50		
1103.13.00	-- De milho.....	Kg	50		
1103.19.00	-- De outros cereais.....	Kg	50		
1103.20.00	- <i>Pellets</i> .....	Kg	50		
<b>15.17</b>	<b>Margarina; misturas ou preparações alimentícias de gorduras ou de óleos animais ou vegetais ou de fracções das diferentes gorduras ou óleos do presente Capítulo, excepto as gorduras e óleos alimentícios e respectivas fracções da posição 15.16.</b>				
1517.10.00	- Margarina, excepto a margarina líquida.....	Kg	30		
1517.90.00	- Outras.....	Kg	30		
<b>16.02</b>	<b>Outras preparações e conservas de carne, miudezas ou de sangue.</b>				
1602.10.00	- Preparações homogeneizadas.....	Kg	40		
1602.20.00	- De fígados de quaisquer animais.....	Kg	40		
	- De aves da posição 01.05:				
1602.31.00	-- De pernas e de pertus.....	Kg	40		
1602.32.00	-- De aves da espécie <i>Gallus domesticus</i> .....	Kg	40		
1602.39.00	-- Outras.....	Kg	40		
	- Da espécie suína:				
1602.41.00	-- Pernas e respectivos pedaços.....	Kg	40		
1602.42.00	-- Pás e respectivos pedaços.....	Kg	40		
1602.49.00	-- Outras, incluindo as misturas.....	Kg	40		

Código	Designação das Mercadorias	UQ	Direitos de Importação (%)		
			RG	Pref.	
				SADC	U.A
1602.50.00	- Da espécie bovina.....	Kg	40		
1602.90.00	- Outras, incluindo as preparações de sangue de quaisquer animais...	Kg	40		
<b>17.01</b>	<b>Açúcares de cana ou de beterraba e sacarose quimicamente pura, no estado sólido.</b>				
	- Açúcares brutos, sem adição de aromatizantes ou de corantes:				
1701.12	-- De beterraba:				
1701.12.10	--- Em embalagens de peso inferior ou igual a 25 kg.....	Kg	20		
1701.12.90	--- Outros.....	Kg	20		
1701.13	-- Açúcar de cana mencionado na Nota de subposição 2 do presente Capítulo:				
1701.13.10	--- Em embalagens de peso inferior ou igual a 25 kg.....	Kg	20		
1701.13.90	--- Outros.....	Kg	20		
1701.14	-- Outros açúcares de cana:				
1701.14.10	--- Em embalagens de peso inferior ou igual a 25 kg.....	Kg	20		
1701.14.90	--- Outros.....	Kg	20		
	- Outros:				
1701.91	-- Adicionados de aromatizantes ou de corantes:				
1701.91.10	--- Açúcares de cana.....	Kg	20		
1701.91.19	---Outros.....	Kg	20		
1701.99	-- Outros:				
1701.99.10	--- Açúcares de cana.....	Kg	20		
1701.99.19	---Outros.....	Kg	20		
<b>17.04</b>	<b>Produtos de confeitaria sem cacau (incluindo o chocolate branco).</b>				
1704.90	- Outros:				
1704.90.10	-- Rebuçados.....	Kg	50		
1704.90.90	-- Outros.....	Kg	10		
<b>19.01</b>	<b>Extractos de malte; preparações alimentícias de farinhas, grumos, sêmolas, amidos, féculas ou de extractos de malte, que não contenham cacau ou que contenham menos de 40 %, em peso, de cacau, calculado sobre uma base totalmente desengordurada, não especificadas nem compreendidas noutras posições; preparações alimentícias de produtos das posições 04.01 a 04.04, que não contenham cacau ou que contenham menos de 5 %, em peso, de cacau, calculado sobre uma base totalmente desengordurada, não especificadas nem compreendidas noutras posições.</b>				
1901.90	- Outros:				
1901.90.20	-- Leite condensado contendo gordura vegetal.....	Kg	50		
1901.90.90	-- Outros.....	Kg	50		
<b>19.02</b>	<b>Massas alimentícias, mesmo cozidas ou recheadas (de carne ou de outras substâncias) ou preparadas de outro modo, tais como esparguete, macarrão, aletria, lasanha, nhoque, raviole e canelone; cuscuz, mesmo preparado.</b>				
	- Massas alimentícias não cozidas, nem recheadas, nem preparadas de outro modo:				
1902.11.00	-- Que contenham ovos.....	Kg	50		
1902.19.00	-- Outras.....	Kg	50		
1902.20.00	- Massas alimentícias recheadas (mesmo cozidas ou preparadas de outro modo).....	Kg	50		
1902.30.00	- Outras massas alimentícias.....	Kg	50		
1902.40.00	- Cuscuz.....	Kg	50		
<b>19.04</b>	<b>Produtos à base de cereais, obtidos por expansão ou por torrefacção (flocos de milho (<i>corn flakes</i>), por exemplo); cereais (excepto milho) em grãos ou sob a forma de flocos ou de outros grãos trabalhados (com excepção da farinha, do grumo e da sêmola), pré-cozidos ou preparados de outro modo, não especificados nem compreendidos noutras posições.</b>				
1904.10.00	- Produtos à base de cereais, obtidos por expansão ou por torrefacção.....	Kg	40		
1904.20.00	- Preparações alimentícias obtidas a partir de flocos de cereais não torrados ou de misturas de flocos de cereais não torrados com flocos de cereais torrados ou expandidos.....	Kg	40		
1904.30.00	- Trigo <i>bulgur</i> .....	Kg	40		
1904.90.00	- Outros.....	Kg	40		
<b>19.05</b>	<b>Produtos de padaria, pastelaria ou da indústria de bolachas e biscoitos, mesmo adicionados de cacau; hóstias, cápsulas vazias para medicamentos, obreias, pastas secas de farinha, amido ou fécula, em folhas, e produtos semelhantes.</b>				
1905.10.00	- Pão crocante denominado <i>knäckebrot</i> .....	Kg	40		
1905.20.00	- Pão de especiarias.....	Kg	40		



Código	Designação das Mercadorias	UQ	Direitos de Importação (%)		
			RG	Pref.	
				SADC	U.A
	- Bolachas e biscoitos, adicionados de edulcorantes; <i>waffles</i> e <i>wafers</i> :				
1905.31.00	-- Bolachas e biscoitos, adicionados de edulcorantes.....	Kg	50		
1905.32.00	-- <i>Waffles</i> e <i>wafers</i> .....	Kg	50		
1905.40.00	- Tostas (torradas), pão torrado e produtos semelhantes torrados.....	Kg	50		
1905.90	- Outros:				
1905.90.20	-- Obreias.....	Kg	40		
1905.90.30	-- Pasta seca de farinha, amido ou de fécula, em folhas, e produtos semelhantes.....	Kg	40		
1905.90.90	-- Outros.....	Kg	40		
<b>21.03</b>	<b>Preparações para molhos e molhos preparados; condimentos e temperos compostos; farinha de mostarda e mostarda preparada.</b>				
2103.90	- Outros				
2103.90.20	--Maionese.....	Kg	50		
2103.90.90	-- Outros.....	Kg	20		
<b>22.04</b>	<b>Vinhos de uvas frescas, incluindo os vinhos enriquecidos com álcool; mostos de uvas, excluindo os da posição 20.09.</b>				
2204.10	- Vinhos espumantes e vinhos espumosos:				
2204.10.10	-- Champagne.....	L	50		
2204.10.90	-- Outros.....	L	50		
	- Outros vinhos; mostos de uvas cuja fermentação tenha sido impedida ou interrompida por adição de álcool:				
2204.21.00	-- Em recipientes de capacidade não superior a 2 l.....	L	50		
2204.22.00	-- Em recipientes de capacidade superior a 2 l, mas não superior a 10 L..	L	50		
2204.29.00	-- Outros.....	L	50		
<b>22.05</b>	<b>Vermutes e outros vinhos de uvas frescas aromatizados por plantas ou substâncias aromáticas.</b>				
2205.10.00	- Em recipientes de capacidade não superior a 2 l.....	L	50		
2205.90.00	- Outros.....	L	50		
2209.00.00	Vinagres e seus sucedâneos obtidos a partir do ácido acético, para usos alimentares.....	L	40		
<b>23.09</b>	<b>Preparações do tipo utilizado na alimentação de animais.</b>				
2309.90	- Outras:				
2309.90.90	-- Outras.....	Kg	30		
<b>2501.00</b>	<b>Sal (incluindo o sal de mesa e o sal desnatado) e cloreto de sódio puro, mesmo em solução aquosa ou adicionados de agentes antiaglomerantes ou de agentes que assegurem em uma boa fluidez; água do mar.</b>				
2501.00	- Sal iodizado:				
2501.00.10	-- Refinado em embalagens não superior a 250 gramas.....	Kg	50		
2501.00.19	-- Outros.....	Kg	50		
2501.00.90	- Outros (Sal não Iodizado).....	Kg	50		
<b>30.05</b>	<b>Pastas (<i>ouates</i>), gazes, ataduras e artigos análogos (por exemplo, pensos (curativos), esparadrapos, sinapismos), impregnados ou recobertos de substâncias farmacêuticas ou acondicionados para venda a retalho para usos medicinais, cirúrgicos, dentários ou veterinários.</b>				
3005.90	- Outros:				
3005.90.90	--Outros.....	Kg	40		
<b>32.08</b>	<b>Tintas e vernizes, à base de polímeros sintéticos ou de polímeros naturais modificados, dispersos ou dissolvidos em meio não aquoso; soluções definidas na Nota 4 do presente Capítulo.</b>				
3208.10.00	-À base de poliésteres.....	Kg	50		
3208.20.00	-À base de polímeros acrílicos ou vinílicos.....	Kg	50		
3208.90.00	-Outros.....	Kg	50		
<b>32.09</b>	<b>Tintas e vernizes, à base de polímeros sintéticos ou de polímeros naturais modificados, dispersos ou dissolvidos num meio aquoso.</b>				
3209.10.00	-À base de polímeros acrílicos ou vinílicos.....	Kg	50		
3209.90.00	-Outros.....	Kg	50		
<b>34.01</b>	<b>Sabões; produtos e preparações orgânicos tensoactivos utilizados como sabão, em barras, pães, pedaços ou figuras moldadas, mesmo que contenham sabão; produtos e preparações orgânicos tensoactivos para lavagem da pele, em forma de líquido ou de creme, acondicionados para venda a retalho, mesmo que contenham sabão; papel, pastas (<i>ouates</i>), feltros e falsos tecidos, impregnados, revestidos, ou recobertos de sabão ou de detergentes.</b>				
	- Sabões, produtos e preparações orgânicos tensoactivos, em barras, pães, pedaços ou figuras moldadas, e papel, pastas ( <i>ouates</i> ), feltros e falsos tecidos, impregnados, revestidos ou recobertos de sabão ou de detergentes:				
3401.11	-- De toucador (incluindo os de uso medicinal):				

Código	Designação das Mercadorias	UQ	Direitos de Importação (%)		
			RG	Pref.	
				SADC	U.A
3401.11.10	--De toucador.....	Kg	50		
3401.19	--Outros:				
3401.19.10	--Sabão em barra de peso igual ou superior a 1kg.....	Kg	50		
3401.19.90	--Outros.....	Kg	50		
3401.20	-Sabões sob outras formas:				
3401.20.10	--Em líquido.....	L	50		
3401.20.90	--Outros.....	Kg	50		
3401.30.00	-Produtos e preparações orgânicos tensoactivos para lavagem da pele, sob a forma de líquido ou de creme, acondicionados para venda a retalho, mesmo que contenham sabão.....	Kg	50		
<b>34.02</b>	<b>Agentes orgânicos de superfície (excepto sabões); preparações tensoactivas, preparações para lavagem (incluindo as preparações auxiliares para lavagem) e preparações para limpeza, mesmo que contenham sabão, excepto as da posição 34.01.</b>				
	-Agentes orgânicos de superfície, mesmo acondicionados para venda a retalho:				
3402.11.00	--Aniónicos.....	Kg	50		
3402.12.00	--Catiónicos.....	Kg	50		
3402.13.00	--Não iónicos.....	Kg	50		
3402.19.00	--Outros.....	Kg	50		
<b>35.06</b>	<b>Colas e outros adesivos preparados, não especificados nem compreendidos noutras posições; produtos de qualquer espécie utilizados como colas ou adesivos, acondicionados para venda a retalho como colas ou adesivos, de peso líquido não superior a 1 kg:</b>				
3506.10.00	-Produtos de qualquer espécie utilizados como colas ou adesivos, acondicionados para venda a retalho como colas ou adesivos, de peso líquido não superior a 1 kg.....	Kg	30		
<b>39.19</b>	<b>Chapas, folhas, tiras, fitas, películas e outras formas planas, auto-adesivas, de plástico, mesmo em rolos.</b>				
3919.10.00	-Em rolos de largura não superior a 20 cm.....	Kg	30		
3919.90.00	-Outras.....	Kg	30		
<b>39.20</b>	<b>Outras chapas, folhas, películas, tiras e lâminas, de plástico não alveolar, não reforçadas nem estratificadas, sem suporte, nem associadas de forma semelhante a outras matérias.</b>				
	-De polímeros de cloreto de vinilo:				
3920.43.00	--Que contenham, em peso, pelo menos 6% de plastificantes.....	Kg	10		
3920.49.00	--Outras.....	Kg	10		
	-De polímeros acrílicos:				
3920.51.00	--De poli(metacrilato de metilo).....	Kg	10		
3920.59.00	--Outras.....	Kg	10		
	-De policarbonatos, de resinas alquídicas, de poliésteres alifáticos ou de outros poliésteres:				
3920.61.00	--De policarbonatos.....	Kg	10		
3920.62.00	--De poli(tereftalato de etileno).....	Kg	10		
3920.63.00	--De poliésteres não saturados.....	Kg	10		
3920.69.00	--De outros poliésteres.....	Kg	10		
	-De celulose ou dos seus derivados químicos:				
3920.71.00	--De celulose regenerada.....	Kg	10		
3920.73.00	--De acetatos de celulose.....	Kg	10		
3920.79.00	--De outros derivados da celulose.....	Kg	10		
	-De outro plástico:				
3920.91.00	--De poli(butiral de vinilo).....	Kg	10		
3920.92.00	--De poliamidas.....	Kg	10		
3920.93.00	--De resinas aminicas.....	Kg	10		
3920.94.00	--De resinas fenólicas.....	Kg	10		
3920.99.00	--De outro plástico.....	Kg	10		
<b>39.21</b>	<b>Outras chapas, folhas, películas, tiras e lâminas, de plástico.</b>				
	-Produtos alveolares:				
3921.12.00	--De polímeros de cloreto de vinilo.....	Kg	10		
3921.13.00	--De poliuretanos.....	Kg	10		
3921.14.00	--De celulose regenerada.....	Kg	10		
3921.19.00	--De outro plástico.....	Kg	10		

Código	Designação das Mercadorias	UQ	Direitos de Importação (%)		
			RG	Pref.	
				SADC	U.A
<b>39.23</b>	<b>Artigos de transporte ou de embalagem, de plástico; rolhas, tampas, cápsulas e outros dispositivos para fechar recipientes, de plástico.</b>				
	-Sacos de quaisquer dimensões, bolsas e cartuchos:				
3923.21	--De polímeros de etileno:				
3923.21.10	--- Sacos de quaisquer dimensões destinados exclusivamente para embalar produtos, excepto os de transporte	Kg	50		
3923.29	--De outro plástico:				
3923.29.10	---Sacos de quaisquer dimensões destinados exclusivamente para embalar produtos, excepto os de transporte...	Kg	50		
3923.30	-Garrações, garrafas, frascos e artigos semelhantes:				
3923.30.20	-- Garrações e Garrafas de capacidade superior a 15 litros.....	Kg	50		
3923.30.90	--Outros	Kg	50		
3923.50.00	-Rolhas, tampas, cápsulas e outros dispositivos para fechar recipientes	Kg	30		
3923.90.00	- Outros.....	Kg	30		
<b>39.26</b>	<b>Outras obras de plástico e obras de outras matérias das posições 39.01 a 39.14.</b>				
3926.20	-Vestário e seus acessórios (incluindo as luvas, miteres e semelhantes):				
3926.20.10	--Aventais, batas e protectores para sapatos descartes para uso hospitalar.....	Kg	Livre		
3926.90	-Outras:				
<b>44.02</b>	<b>Carvão vegetal (incluindo o carvão de cascas ou de caroços), mesmo aglomerado.</b>				
4402.10.00	-De bambu.....	Kg	50		
4402.90.00	-Outros.....	Kg	50		
<b>44.03</b>	<b>Madeira em bruto, mesmo descascada, desalbur nada ou esquadriada.</b>				
4403.10.00	-Tratada com tinta, creosoto ou com outros agentes de conservação.....	m³	50		
4403.20.00	-Outras, de coníferas.....	m³	50		
	- Outras, de madeiras tropicais:				
4403.41.00	--Dark Red Meranti, Light Red Meranti e Meranti Bakau.....	m³	50		
4403.49.00	--Outras.....	m³	50		
	-Outras:				
4403.91.00	--De carvalho ( <i>Quercus</i> spp.).....	m³	50		
4403.92.00	--De faia ( <i>Fagus</i> spp.).....	m³	50		
4403.99.00	--Outras.....	m³	50		
<b>44.18</b>	<b>Obras de marcenaria ou de carpintaria para construções, incluindo os painéis celulares, os painéis montados para revestimento de pavimentos (pisos) e as fasquias para telhados (<i>shingles</i> e <i>shakes</i>), de madeira.</b>				
4418.10.00	-Janelas, janelas de sacada e respectivos caixilhos e alizares...	Kg	50		
4418.20.00	-Portas e respectivos caixilhos, alizares e soleiras.....	Kg	50		
4418.40.00	-Cofragens para betão.....	Kg	50		
4418.50.00	-Fasquias para telhados ( <i>shingles</i> e <i>shakes</i> ).....	Kg	50		
4418.60.00	-Postes e vigas.....	Kg	50		
	-Painéis montados para revestimento de pavimentos (pisos):				
4418.73.00	--De bambu ou com, pelo menos, a camada superior de bambu.....	Kg	50		
4418.74.00	-- Outros, para pavimentos (pisos) em mosaico.....	Kg	50		
4418.75.00	--Outros, de camadas múltiplas.....	Kg	50		
4418.79.00	--Outros.....	Kg	50		
	-Outras:				
4418.91.00	-- De bambu.....	Kg	50		
4418.99.00	--Outras.....	Kg	50		
<b>44.20</b>	<b>Madeira marchetada e madeira incrustada; estojos e guarda-jóias, para joalharia e ourivesaria, e obras semelhantes, de madeira; estatuetas e outros objectos de ornamentação, de madeira; artigos de mobiliário, de madeira, que não se incluam no Capítulo 94.</b>				
4420.10.00	-Estatuetas e outros objectos de ornamentação, de madeira.....	Kg	50		
4420.90.00	-Outros.....	Kg	50		

Código	Designação das Mercadorias	UQ	Direitos de Importação (%)		
			RG	Pref.	
				SADC	U.A
<b>44.21</b>	<b>Outras obras de madeira.</b>				
4421.10.00	-Cabides para vestuário.....	Kg	50		
	-Outras:				
4421.91.00	-- De bambu.....	Kg	50		
4421.99.00	-- Outras.....	Kg	50		
<b>48.08</b>	<b>Papel e cartão canelados (mesmo recobertos por colagem), encrespados, plissados, gofrados, estampados ou perfurados, em rolos ou em folhas, excepto o papel do tipo descrito no texto da posição 48.03.</b>				
4808.10.00	-Papel e cartão canelados, mesmo perfurados.....	Kg	50		
4808.40.00	-Papéis <i>Kraft</i> , encrespados ou plissados, mesmo gofrados, estampados ou perfurados.....	Kg	50		
4808.90.00	-Outros.....	Kg	50		
<b>48.14</b>	<b>Papel de parede e revestimentos de parede semelhantes; papel para vitrais.</b>				
4814.20.00	-Papel de parede e revestimentos de parede semelhantes, constituídos por papel revestido ou recoberto, no lado da face, por uma camada de plástico granada, gofrada, colorida, impressa com desenhos ou decorada de qualquer outra forma.....	Kg	20		
4814.90.00	-Outros.....	Kg	20		
<b>48.17</b>	<b>Envelopes, aerogramas, bilhetes-postais não ilustrados e cartões para correspondência, de papel ou cartão; caixas, sacos e semelhantes, de papel ou cartão, que contenham um sortido de artigos para correspondência.</b>				
4817.10.00	-Envelopes.....	Kg	50		
4817.20.00	-Aerogramas, bilhetes-postais não ilustrados e cartões para correspondência.....	Kg	50		
4817.30.00	-Caixas, sacos e semelhantes, de papel ou cartão, que contenham um sortido de artigos para correspondência.....	Kg	50		
<b>48.19</b>	<b>Caixas, sacos, bolsas, cartuchos e outras embalagens, de papel, cartão, pasta (<i>ouate</i>) de celulose ou de mantas de fibras de celulose; cartonagens para escritórios, lojas e estabelecimentos semelhantes.</b>				
4819.10.00	-Caixas de papel ou cartão, canelados.....	Kg	50		
4819.20.00	-Caixas e cartonagens, dobráveis, de papel ou cartão, não canelados	Kg	50		
4819.30.00	-Sacos cuja base tenha largura igual ou superior a 40 cm.....	Kg	50		
4819.40.00	-Outros sacos; bolsas e cartuchos....	Kg	50		
4819.50	-Outras embalagens, incluindo as capas para discos.....				
4819.50.10	--Embalagens para ovo (cartões para ovo).....	Kg	50		
4819.50.90	--Outras embalagens, incluindo as capas para discos	Kg	50		
4819.60.00	-Cartonagens para escritórios, lojas e estabelecimentos semelhantes...	Kg	50		
<b>49.01</b>	<b>Livros, brochuras e impressos semelhantes, mesmo em folhas soltas.</b>				
4901.99	--Outros:				
4901.99.40	---Livros contendo conteúdo indecente (obsceno)	Kg	50		
<b>56.03</b>	<b>Falsos tecidos, mesmo impregnados, revestidos, recobertos ou estratificados.</b>				
	-De filamentos sintéticos ou artificiais:				
5603.11.00	--De peso não superior a 25 g/m <sup>2</sup> .....	Kg	30		
5603.12.00	--De peso superior a 25 g/m <sup>2</sup> , mas não superior a 70 g/m <sup>2</sup> .....	Kg	30		
5603.13.00	--De peso superior a 70 g/m <sup>2</sup> , mas não superior a 150 g/m <sup>2</sup> .....	Kg	30		
	-Outros:				
5603.91.00	--De peso não superior a 25 g/m <sup>2</sup> .....	Kg	30		
5603.92.00	--De peso superior a 25 g/m <sup>2</sup> , mas não superior a 70 g/m <sup>2</sup> .....	Kg	30		
5603.93.00	--De peso superior a 70 g/m <sup>2</sup> mas não superior a 150 g/m <sup>2</sup> .....	Kg	30		
<b>63.02</b>	<b>Roupas de cama, mesa, toucador ou cozinha.</b>				
6302.10.00	-Roupas de cama, de malha.....	Kg	50		
	-Outras roupas de cama, estampadas:				
6302.21.00	--De algodão.....	Kg	50		
6302.22.00	--De fibras sintéticas ou artificiais.....	Kg	50		
6302.29.00	--De outras matérias têxteis.....	Kg	50		
	-Outras roupas de cama:				
6302.31.00	--De algodão.....	Kg	50		
6302.32	--De fibras sintéticas ou artificiais:				

Código	Designação das Mercadorias	UQ	Direitos de Importação (%)		
			RG	Pref.	
				SADC	U.A
6302.32.90	-- Outras	Kg	50		
6302.39.00	--De outras matérias têxteis.....	Kg	50		
6302.40.00	-Roupas de mesa, de malha.....	Kg	50		
	-Outras roupas de mesa:				
6302.51.00	--De algodão.....	Kg	50		
6302.53.00	--De fibras sintéticas ou artificiais.....	Kg	50		
6302.59.00	--De outras matérias têxteis.....	Kg	50		
6302.60.00	-Roupas de toucador ou de cozinha, de tecidos turcos de algodão....	Kg	50		
	-Outras:				
6302.91.00	--De algodão.....	Kg	50		
6302.93.00	--De fibras sintéticas ou artificiais.....	Kg	50		
6302.99.00	--De outras matérias têxteis.....	Kg	50		
<b>63.03</b>	<b>Cortinados, cortinas, reposteiros e estores; sanefas.</b>				
	- De malha:				
6303.12.00	--De fibras sintéticas.....	Kg	50		
6303.19.00	--De outras matérias têxteis.....	Kg	50		
	-Outros:				
6303.91.00	--De algodão.....	Kg	50		
6303.92.00	--De fibras sintéticas.....	Kg	50		
6303.99.00	--De outras matérias têxteis.....	Kg	50		
<b>63.04</b>	<b>Outros artigos para guarnição de interiores, excepto os da posição 94.04.</b>				
	-Colchas:				
6304.11.00	--De malha.....	Kg	50		
6304.19.00	--Outras.....	Kg	50		
	-Outros:				
6304.91.00	--De malha.....	Kg	50		
6304.92.00	-- De algodão, excepto de malha.....	Kg	50		
6304.93.00	-- De fibras sintéticas, excepto de malha.....	Kg	50		
6304.99.00	-- De outras matérias têxteis, excepto de malha.....	Kg	50		
<b>63.05</b>	<b>Sacos de quaisquer dimensões, para embalagem.</b>				
6305.20.00	-De algodão.....	Kg	50		
	-De matérias têxteis sintéticas ou artificiais:				
6305.32.00	--Recipientes flexíveis para produtos a granel.....	Kg	20		
<b>63.07</b>	<b>Outros artigos confeccionados, incluindo os moldes para vestuário.</b>				
6307.10.00	-Rodilhas, esfregões, panos de prato ou de cozinha, flanelas e artigos de limpeza semelhantes.....	Kg	20		
6307.20.00	-Cintos e coletes salva-vidas.....	Kg	20		
6307.90.00	-Outros.....	Kg	20		
	<b>III.- ARTIGOS DE MATÉRIAS TÊXTEIS E ARTIGOS DE USO SEMELHANTE, USADOS; TRAPÓS</b>				
<b>6309.00.00</b>	<b>Artigos de matérias têxteis e artigos de uso semelhante, usados.....</b>	Kg	20		
<b>63.10</b>	<b>Trapos, cordéis, cordas e cabos, de matérias têxteis, em forma de desperdícios ou de artigos inutilizados.</b>				
6310.10.00	-Escolhidos.....	Kg	20		
6310.90.00	-Outros.....	Kg	20		
<b>69.07</b>	<b>Ladrilhos e placas (lajes), para pavimentação ou revestimento, de cerâmica; cubos, pastilhas e artigos semelhantes, para mosaicos, de cerâmica, mesmo com suporte; peças de acabamento, de cerâmica.</b>				
6907.21.00	- - Com um coeficiente de absorção de água, em peso, não superior a 0.5 %.....	Kg	50		
6907.22.00	- - Com um coeficiente de absorção de água, em peso, superior a 0.5 %, mas não superior a 10 %.....	Kg	50		

Código	Designação das Mercadorias	UQ	Direitos de Importação (%)		
			RG	Pref.	
				SADC	U.A
6907.23.00	- - Com um coeficiente de absorção de água, em peso, superior a 10 %	Kg	50		
<b>70.10</b>	<b>Garrações, garrafas, frascos, botões, vasos, embalagens tubulares, ampolas e outros recipientes de vidro próprios para transporte ou embalagem; botões de vidro para conserva; rolhas, tampas e outros dispositivos para fechar recipientes, de vidro.</b>				
7010.90	- Outros:				
7010.90.10	-- Garrafas de peso superior a 145g mas inferiores a 950g.....	Kg	30		
<b>71.17</b>	<b>Bijutarias.</b>				
	- De metais comuns, mesmo prateados, dourados ou platinados:				
7117.11.00	--Botões de punho e artigos semelhantes.....	Kg	20		
7117.19.00	--Outras.....	Kg	20		
7117.90.00	- Outras.....	Kg	20		
<b>72.09</b>	<b>Produtos laminados planos, de ferro ou aço não ligado, de largura igual ou superior a 600 mm, laminados a frio, não folheados ou chapeados, nem revestidos.</b>				
	- Não enrolados, simplesmente laminados a frio:				
7209.25.00	--De espessura igual ou superior a 3 mm.....	Kg	40		
7209.26.00	--De espessura superior a 1 mm, mas inferior a 3 mm.....	Kg	40		
7209.27.00	--De espessura igual ou superior a 0,5 mm, mas não superior a 1mm....	Kg	40		
7209.28.00	--De espessura inferior a 0,5 mm.....	Kg	40		
7209.90.00	- Outros.....	Kg	40		
<b>72.10</b>	<b>Produtos laminados planos, de ferro ou aço não ligado, de largura igual ou superior a 600 mm, folheados ou chapeados, ou revestidos.</b>				
7210.30	- Galvanizados electrolicamente:				
7210.30.90	-- Outros	Kg	40		
	- Galvanizados por outro processo:				
7210.41.00	--Ondulados.....	Kg	40		
7210.49	-- Outros:				
7210.49.90	--- Outros.....	Kg	40		
7210.50	- Revestidos de óxidos de cromo, ou de cromo e óxidos de cromo				
7210.50.90	-- Outros.....	Kg	40		
	- Revestidos de alumínio:				
7210.61	--Revestidos de ligas de alumínio-zinco.....				
7210.61.90	--- Outros.....	Kg	40		
7210.69	--Outros:				
7210.69.90	--- Outros.....	Kg	40		
7210.70	- Pintados, envernizados ou revestidos de plástico:				
7210.70.90	-- Outros.....	Kg	40		
7210.90.00	- Outros.....	Kg	40		
<b>72.12</b>	<b>Produtos laminados planos, de ferro ou aço não ligado, de largura inferior a 600 mm, folheados ou chapeados, ou revestidos.</b>				
7212.20	- Galvanizados electrolicamente.....				
7212.20.90	-- Outros	Kg	40		
7212.30	- Galvanizados por outro processo.....				
7212.30.90	-- Outros.....	Kg	40		
7212.40	- Pintados, envernizados ou revestidos de plástico.....				
7212.40.90	-- Outros.....	Kg	40		
<b>72.13</b>	<b>Fio -máquina de ferro ou aço não ligado.</b>				
7213.10.00	Dentados, com nervuras, sulcos ou relevos, obtidos durante a laminação...	Kg	30		
7213.20.00	- Outros, de aços para tomar.....	Kg	30		
	- Outros:				
7213.91	--De secção circular, de diâmetro inferior a 14 mm:				
7213.91.10	--- De secção circular, de diâmetro inferior a 8 mm.....	Kg	20		
<b>72.14</b>	<b>Barra de ferro ou aço não ligado, simplesmente forjadas, laminadas, estiradas ou extrudadas, a quente, incluindo as que tenham sido submetidas a torção após laminação.</b>				

Código	Designação das Mercadorias	UQ	Direitos de Importação (%)		
			RG	Pref.	
				SADC	U.A
7214.10	- Forjadas.....				
7214.10.10	--- De secção circular, de diâmetro inferior a 8 mm .....	Kg	15		
7214.20	- Dentadas, com nervuras, sulcos ou relevos, obtidos durante a laminagem, ou torcidas após laminagem:				
7214.20.10	--- De secção circular, de diâmetro inferior a 8 mm .....	Kg	15		
7214.30	- Outras, de aços para tornear.....				
7214.30.10	--- De secção circular, de diâmetro inferior a 8 mm .....	Kg	15		
<b>72.15</b>	<b>Outras barras de ferro ou aço não ligado.</b>				
7215.10	- De aços para torear, simplesmente obtidas ou completamente acabadas a frio.....				
7215.10.11	--- De secção circular, de diâmetro inferior a 8 mm .....	Kg	15		
<b>72.28</b>	<b>Barras e perfis, de outras ligas de aço; barras ocas para perfuração, de ligas de aço ou de aço não ligado.</b>				
7228.10.00	- Barras de aços de corte rápido.....	Kg	25		
7228.20.00	- Barras de aços silício-manganés.....	Kg	25		
7228.30.00	-Outras barras, simplesmente laminadas, estiradas ou extrudadas, a quente.....	Kg	25		
7228.40.00	- Outras barras, simplesmente forjadas.....	Kg	25		
7228.50.00	-Outras barras, simplesmente obtidas ou completamente acabadas a frio.....	Kg	25		
7228.60.00	- Outras barras.....	Kg	25		
7228.70.00	- Perfis.....	Kg	25		
7228.80.00	- Barras ocas para perfuração.....	Kg	25		
<b>72.29</b>	<b>Fios de outras ligas de aço.</b>				
7229.20.00	- De aços silício-manganés.....	Kg	30		
7229.90.00	- Outros.....	Kg	30		
<b>73.06</b>	<b>Outros tubos e perfis ocos (por exemplo, soldados, rebitados, agrafados ou com os bordos simplesmente aproximados), de ferro ou aço.</b>				
	- Tubos do tipo utilizado em oleodutos ou gasodutos:				
7306.11.00	--Soldados, de aço inoxidável.....	Kg	20		
7306.19.00	--Outros.....	Kg	20		
	-Tubos para revestimento de poços, de produção ou suprimento, do tipo utilizado na extração de petróleo ou de gás:				
7306.29.00	--Outros.....	Kg	30		
7306.30.00	-Outros, soldados, de secção circular, de ferro ou aço não ligado....	Kg	50		
7306.50.00	- Outros, soldados, de secção circular, de outras ligas de aço...	Kg	50		
	- Outros, soldados, de secção não circular:				
7306.61.00	--De secção quadrada ou rectangular.....	Kg	50		
7306.69.00	--De outras secções.....	Kg	50		
7306.90.00	- Outros	Kg	50		
<b>73.08</b>	<b>Construções e suas partes (por exemplo, pontes e elementos de pontes, comportas, torres, pórticos, pilares, colunas, armações, estruturas para telhados, portas e janelas, e seus caixilhos, alizares e soleiras, portas de correr, balastradas), de ferro fundido, ferro ou aço, excepto as construções pré-fabricadas da posição 94.06; chapas, barras, perfis, tubos e semelhantes, de ferro fundido, ferro ou aço, próprios para construções.</b>				
7308.20.00	- Torres e pórticos.....	Kg	50		
7308.30.00	-Portas e janelas, e seus caixilhos, alizares e soleiras.....	Kg	50		
7308.90.00	- Outros.....	Kg	50		
<b>73.12</b>	<b>Cordas, cabos, entrançados, ligas e artigos semelhantes, de ferro ou aço, não isolados para usos eléctricos.</b>				
7312.10.00	-Cordas e cabos.....	Kg	50		
7312.90.00	-Outros.....	Kg	50		
<b>7313.00.00</b>	<b>Arame farpado, de ferro ou aço; arames ou tiras, retorcidos, mesmo farpados, de ferro ou aço, do tipo utilizado em cercas...</b>	Kg	30		
<b>73.14</b>	<b>Telas metálicas (incluindo as telas contínuas ou sem fim), grades e redes, de fios de ferro ou aço; chapas e tiras, distendidas, de ferro ou aço.</b>				
7314.20.00	-Grades e redes, soldadas nos pontos de intersecção, de fios com, pelo menos, 3 mm na maior dimensão da secção transversal e com malhas de 100 cm <sup>2</sup> ou mais, de superfície.....	Kg	50		
	-Outras grades e redes, soldadas nos pontos de intercepção:				
7314.31.00	--Galvanizadas.....	Kg	30		

Código	Designação das Mercadorias	UQ	Direitos de Importação (%)		
			RG	Pref.	
				SADC	U.A
7314.39.00	--Outras.....	Kg	50		
	-Outras telas metálicas, grades e redes:				
7314.41.00	--Galvanizadas.....	Kg	30		
7314.42.00	--Revestidas de plástico.....	Kg	30		
7314.49.00	--Outras.....	Kg	30		
7314.50.00	-Chapas e tiras, distendidas.....	Kg	30		
73.21	<b>Fogões de sala, (aquecedores de ambiente), caldeiras de fornalha, fogões de cozinha (incluindo os que possam ser utilizados acessoriamente no aquecimento central), grelhadores (churrasqueiras), braseiras, fogareiros a gás, aquecedores de pratos, e aparelhos não eléctricos semelhantes, de uso doméstico, e suas partes, de ferro fundido, ferro ou aço.</b>				
	-Aparelhos para cozinhar e aquecedores de pratos:				
7321.11.00	--A combustíveis gasosos, ou a gás e outros combustíveis.....	U	30		
7321.12.00	--A combustíveis líquidos.....	U	30		
7321.19.00	--Outros, incluindo os aparelhos a combustíveis sólidos.....	U	30		
	-Outros aparelhos:				
7321.81.00	--A combustíveis gasosos, ou a gás e outros combustíveis.....	U	30		
7321.82.00	--A combustíveis líquidos.....	U	30		
7321.89.00	--Outros, incluindo os aparelhos a combustíveis sólidos.....	U	30		
76.12	<b>Reservatórios, barris, tambores, latas, caixas e recipientes semelhantes (incluindo os recipientes tubulares, rígidos ou flexíveis) para quaisquer matérias (excepto gases comprimidos ou liquefeitos), de alumínio, de capacidade não superior a 300 l, sem dispositivos mecânicos ou térmicos, mesmo com revestimento interior ou calorífugo.</b>				
7612.90	- Outros:				
7612.90.10	-- Latas de tipo <i>standard</i> , com a capacidade de 330 ml para quaisquer bebidas.....	Kg	50		
7612.90.20	-- Latas de tipo <i>sleek</i> , para quaisquer bebidas.....	Kg	50		
7612.90.90	-- Outros.....	Kg	50		
76.14	<b>Cor das, cabos, entrançados e semelhantes, de alumínio, não isolados para usos eléctricos.</b>				
7614.10.00	- Com alma de aço.....	Kg	50		
7614.90.00	- Outros.....	Kg	50		
8310.00.00	<b>Placas indicadoras, placas sinalizadoras, placas-endereços e placas semelhantes, números, letras e sinais diversos, de metais comuns, excepto os da posição 94.05.....</b>	Kg	20		
84.15	<b>Máquinas e aparelhos de ar condicionado que contenham um ventilador motorizado e dispositivos próprios para modificar a temperatura e a humidade, incluindo as máquinas e aparelhos em que a humidade não seja regulável separadamente.</b>				
8415.10	- Do tipo concebido para ser fixado numa janela, parede, tecto ou pavimento (piso), formando um corpo único ou do tipo <i>split-system</i> (sistema com elementos separados):				
8415.10.10	--Novos.....	U	30		
84.18	<b>Refrigeradores, congeladores (<i>freezers</i>) e outros materiais, máquinas e aparelhos, para a produção de frio, com equipamento eléctrico ou outro; bombas de calor, excluindo as máquinas e aparelhos de ar condicionado da posição 84.15.</b>				
8418.10	- Combinações de refrigeradores e congeladores ( <i>freezers</i> ), munidos de portas exteriores separadas:				
8418.10.10	--Novos.....	U	30		
	- Refrigeradores do tipo doméstico:				
8418.21.00	--De compressão.....	U	30		
8418.29.00	--Outros.....	U	30		
8418.30	-Congeladores ( <i>freezers</i> ) horizontais tipo arca, de capacidade não superior a 800 l:				
8418.30.10	--Novos.....	U	30		
8418.40	- Congeladores ( <i>freezers</i> ) verticais tipo armário, de capacidade não superior a 900 l				
8418.40.10	--Novos.....	U	30		
8418.50	- Outros móveis (arcas, armários, vitrinas, balcões e móveis semelhantes) para a conservação e exposição de produtos, que incorporem um equipamento para a produção de frio:				
8418.50.10	--Novos.....	U	30		
84.50	<b>Máquinas de lavar roupa, mesmo com dispositivos de secagem.</b>				
	- Máquinas de capacidade, expressa em peso de roupa seca, não superior a 10 kg:				
8450.11.00	--Máquinas inteiramente automáticas.....	U	30		
8450.12.00	--Outras máquinas, com secador centrifugo incorporado.....	U	30		



Código	Designação das Mercadorias	UQ	Direitos de Importação (%)		
			RG	Pref.	
				SADC	U.A
8450.19.00	--Outras.....	U	30		
8450.20.00	- Máquinas de capacidade, expressa em peso de roupa seca, superior a 10 kg.....	U	30		
<b>85.07</b>	<b>Acumuladores eléctricos e seus separadores, mesmo de forma quadrada ou rectangular.</b>				
8507.10.00	-De chumbo, do tipo utilizado para arranque dos motores de pistão.....	U	20		
	-Aparelhos receptores de televisão, mesmo que incorporem um aparelho receptor de radiodifusão ou um aparelho de gravação ou de reprodução de som ou de imagens:				
8528.71.00	^-Não concebidos para incorporar um dispositivo de visualização ou um ecrã, de vídeo....	U	30		
8528.72.00	^- Outros, a cores (policromo).....	U	30		
8528.73.00	-- Outros, a preto e branco ou outros monocromo.....	U	30		
<b>85.37</b>	<b>Quadros, painéis, consolas, cabinas, armários e outros suportes com dois ou mais aparelhos das posições 85.35 ou 85.36, para comando eléctrico ou distribuição de energia eléctrica, incluindo os que incorporem instrumentos ou aparelhos do Capítulo 90, bem como os aparelhos de comando numérico, excepto os aparelhos de comutação da posição 85.17.</b>				
8537.10.00	-Para uma tensão não superior a 1 000 V.....	Kg	20		
8537.20.00	-Para uma tensão superior a 1 000 V.....	Kg	20		
<b>85.44</b>	<b>Fios, cabos (incluindo os cabos coaxiais) e outros condutores, isolados para usos eléctricos (incluindo os envernizados ou oxidados anodicamente), mesmo com peças de conexão; cabos de fibras ópticas, constituídos por fibras embainhadas individualmente, mesmo com condutores eléctricos ou munidos de peças de conexão.</b>				
	- Outros condutores eléctricos, para uma tensão não superior a 1 000 V:				
8544.42.00	--Munidos de peças de conexão.....	Kg	30		
8544.49.00	--Outros.....	Kg	40		
8544.60	- Outros condutores eléctricos, para uma tensão superior a 1 000 V:				
8544.60.10	--Para uma tensão superior a 1000V, mas não superior a 3000V...	Kg	50		
8544.60.90	-- Outros	kg	30		
<b>87.01</b>	<b>Tractores (excepto os carros-tractores da posição 87.09).</b>				
8701.10	- Tractores de eixo único:				
8701.10.10	-- De potência não superior a 75 KW.....	U	10		
8701.10.90	-- Outros.....	U	Livre		
8701.30	Tractores de lagartas:				
8701.30.10	-- De potência não superior a 75 KW.....	U	10		
8701.30.90	-- Outros.....	U	Livre		
	- Outros, com uma potência de motor:				
8701.91.00	- - Não superior a 18 kW.....	U	10		
8701.92.00	- - Superior a 18 kW, mas não superior a 37 kW.....	U	10		
8701.93.00	- - Superior a 37 kW, mas não superior a 75 kW.....	U	10		
8701.94.00	- - Superior a 75 kW, mas não superior a 130 kW.....	U	10		
8701.95.00	- - Superior a 130 kW.....	U	10		
<b>94.01</b>	<b>Assentos (excepto os da posição 94.02), mesmo transformáveis em camas, e suas partes.</b>				
9401.40.00	-Assentos (excepto de jardim ou de acampamento) transformáveis em camas.....	U	30		
	- Assentos de rotim, vime, bambu ou de matérias semelhantes:				
9401.52.00	--De bambu.....	U	30		
9401.53.00	- - De rotim.....	U	30		
9401.59.00	--Outros.....	U	30		
	- Outros assentos, com armação de madeira:				
9401.61.00	--Estofados.....	U	30		
9401.69.00	--Outros.....	U	30		
	- Outros assentos, com armação de metal:				
9401.71.00	--Estofados.....	U	30		
9401.79.00	--Outros.....	U	30		
9401.80.00	- Outros assentos.....	U	30		
<b>94.03</b>	<b>Outros móveis e suas partes.</b>				
9403.10.00	- Móveis de metal, do tipo utilizado em escritórios.....	Kg	30		

Código	Designação das Mercadorias	UQ	Direitos de Importação (%)		
			RG	Pre f.	
				SADC	U.A
9403.20.00	- Outros móveis de metal.....	Kg	30		
9403.30.00	- Móveis de madeira, do tipo utilizado em escritórios.....	U	30		
9403.40.00	- Móveis de madeira, do tipo utilizado em cozinhas.....	U	30		
9403.50.00	- Móveis de madeira, do tipo utilizado em quartos de dormir.....	U	30		
9403.60.00	- Outros móveis de madeira.....	U	30		
9403.70.00	- Móveis de plástico.....	Kg	30		
	- Móveis de outras matérias, incluindo o rotim, vime, bambu ou matérias semelhantes:				
9403.82.00	--De bambu.....	U	30		
9403.83.00	-- De rotim.....	U	30		
9403.89.00	--Outros.....	Kg	30		
<b>94.04</b>	<b>Suportes para camas (sommiers); colchões, edredões, almofadas, pufes, travesseiros e artigos semelhantes, e equipados com molas ou guarnecidos interiormente de quaisquer matérias, compreendendo esses artigos de borracha alveolar ou de plástico alveolar, mesmo recobertos.</b>				
9404.10.00	- Suportes para camas (sommiers).....	Kg	50		
	- Colchões:				
9404.21.00	--De borracha alveolar ou de plástico alveolar, mesmo recobertos	U	50		
9404.29.00	--De outras matérias.....	U	50		
9404.30.00	- Sacos de dormir.....	U	20		
9404.90.00	- Outros.....	Kg	50		
<b>94.06</b>	<b>Construções pré-fabricadas.</b>				
9406.10	- De madeira				
9406.10.90	-- Outras.....	Kg	50		
9406.90	- Outras:				
9406.90.20	-- Construções industriais	Kg	50		
9406.90.90	-- Outras.....	Kg	50		
<b>9619</b>	<b>Pensos e tampões higiénicos, cueiros e fraldas para bebés e artigos higiénicos semelhantes, de qualquer matéria.....</b>				
9619.00.10	- Pensos e tampões higiénicos	Kg	50		
9619.00.20	- Cueiros e fraldas para bebés	Kg	50		
9619.00.90	- Outros artigos higiénicos semelhantes	Kg	50		

## ORÇAMENTO GERAL DO ESTADO 2021

## Siglas e Abreviaturas

AGT — Administração Geral Tributária  
 BCE — Banco Central Europeu  
 BoE — Banco Central da Inglaterra (Bank of England)  
 BoJ — Banco Central do Japão (Bank of Japan)  
 BCI — Banco de Comércio e Indústria  
 BDA — Banco de Desenvolvimento de Angola  
 BPC — Banco de Poupança e Crédito  
 BNA — Banco Nacional de Angola  
 BRICS — Brasil, Rússia, Índia, China e África do Sul  
 EFF — *Extended Fund Facility*  
 EUA — Estados Unidos da América  
 FED — Reserva Federal dos Estados Unidos da América  
 FMI — Fundo Monetário Internacional  
 GEE — Gabinete de Estudos e Estatísticas do Ministério das Finanças  
 IPU — Imposto Predial Urbano  
 INE — Instituto Nacional de Estatística  
 IPC — Índice de Preços ao Consumidor  
 Kz — Kwanzas  
 LIBOR — *London Interbank Offered Rate*  
 LNG — *Liquefied Natural Gas*  
 MINFIN — Ministério das Finanças  
 MN — Moeda Nacional  
 MEP — Ministério da Economia e Planeamento  
 OGE — Orçamento Geral do Estado  
 OMA — Operações de Mercado Aberto  
 OMC — Organização Mundial do Comércio  
 OPEP — Organização dos Países Exportadores de Petróleo  
 PAC — Programa de Apoio ao Crédito  
 PDN — Plano de Desenvolvimento Nacional  
 PIB — Produto Interno Bruto  
 PIIM — Plano Integrado de Intervenção nos Municípios  
 PIP — Programa de Investimento Público  
 PDN — Plano de Desenvolvimento Nacional  
 pp — Pontos Percentuais  
 PRODESI — Programa de Diversificação das Exportações e Substituição das Importações  
 PROPRIV — Programa de Privatizações  
 RIL — Reservas Internacionais Líquidas  
 USD — Dólares dos Estados Unidos da América  
 WEO — *World Economic Outlook*  
 WTI — *West Texas Intermediate*

## Preâmbulo

- i. Em 2020, a economia nacional voltou a registar um declínio na sua actividade, prolongando, assim, a recessão económica para cinco (5) anos consecutivos.
- ii. Diferente da recessão económica registada no período de 2016 a 2019, influenciada pelo recuo na actividade petrolífera, fruto da queda combinada do

preço do petróleo no mercado internacional, que remonta desde a segunda metade de 2014 e da queda da produção petrolífera, a recessão económica que se regista em 2020 tem sido induzida pela Pandemia da COVID-19, cujo efeito sobre a economia nacional se agravaria se não tivesse havido a pronta intervenção do Executivo, ao implementar medidas económicas contingenciais que concorreram para o alívio do impacto da mesma.

- iii. Como resultado da recessão económica de 2020, o País voltou a registar desequilíbrios nas contas fiscal e externa, resultando em défices gémeos, interrompendo, deste modo, os ganhos registados em 2018 e 2019, período no qual foram observados *superavits* gémeos, após períodos persistentes de défice.
- iv. Para reverter esse quadro, o Executivo continuará engajado na implementação das reformas económicas iniciadas em 2018, com a implementação do Programa de Estabilização Macroeconómica (PEM), por via de um programa económico anual alinhado com o Plano de Desenvolvimento Nacional 2018-2022.
- v. Para suportar a implementação dos programas do Executivo, pretende-se continuar a parceria com as Instituições Multilaterais de referência, cujos principais expoentes são o Programa de Financiamento Ampliado (*Extended Fund Facility* — EFF) com o FMI, adoptado desde final de Dezembro de 2018, os programas de apoio orçamental em negociação com o Banco Mundial (2.ª Fase) e com o Banco Africano de Desenvolvimento.
- vi. Outrossim, de modo a tornar o País mais atractivo para o investimento, o Executivo continua empenhado em melhorar o ambiente de negócio, adoptando uma governação mais aberta e transparente. O Executivo reafirma o seu compromisso de combate e prevenção à corrupção e a outros crimes económicos e financeiros.
- vii. Depois de vários anos de crescimento económico negativo, as políticas propostas no OGE 2021 surgem como instrumentos para a consolidação da estabilidade macroeconómica e para o início da recuperação do crescimento económico do País, cuja materialização, em 2020, foi impedida devido aos efeitos negativos da Pandemia da COVID-19.
- viii. Apesar dos receios em torno dos riscos associados às incertezas sobre a Pandemia da COVID-19, bem como à volatilidade do preço do petróleo e das tensões geopolíticas, prevê-se que em 2021 a trajectória de crescimento económico do País

saia do território negativo em que tem estado desde 2016, evidenciando um crescimento global nulo, mas com um crescimento positivo do Sector Não Petrolífero.

## CAPÍTULO I INTRODUÇÃO

1. O Orçamento Geral do Estado (OGE) é o principal instrumento de programação anual, da política económica e financeira do Estado.

2. O OGE é elaborado e aprovado, nos termos do artigo 104.º da Constituição da República de Angola e da Lei n.º 15/10, de 14 de Julho — Lei do Orçamento Geral do Estado. Obedecendo à legislação em vigor, o OGE respeita os princípios da unidade e da universalidade orçamental.

3. O OGE elenca a previsão de receitas que o Executivo espera arrecadar ao longo do ano corrente da sua vigência, com base nessa previsão define limites de despesas a serem realizadas no mesmo período.

4. O OGE constitui, assim, um instrumento chave de gestão das Finanças Públicas, de alocação de recursos de acordo com as prioridades estabelecidas, e de concretização das políticas de desenvolvimentos económico e social do Executivo, expressa no Plano de Desenvolvimento Nacional (PDN) 2018-2022.

### Principais Linhas da Política Económica

5. O contexto macroeconómico mundial no qual se irá executar o OGE 2021 é caracterizado por um duplo choque, provocado pela Pandemia da COVID-19, nomeadamente: i) choque sanitário, que está a levar à realocação de recursos para o redimensionamento dos sistemas nacionais de saúde; e ii) significativa restrição na movimentação de pessoas, com potencial de restrição da demanda agregada, dos fluxos do comércio internacional e do crescimento do PIB mundial.

6. Com o objectivo de contrariar a tendência de contracção económica, muito determinada pela ameaça de uma segunda vaga da pandemia, vários governos estão a aumentar os seus estímulos fiscais e monetários. Em resultado, algumas projecções de instituições internacionais de referência apontam para uma melhoria do crescimento económico mundial já a partir de 2021.

7. As perspectivas positivas no sentido da retoma do crescimento mundial são ainda reforçadas pelas notícias positivas sobre os avanços na produção de vacinas para o tratamento contra a COVID-19. Estão neste momento, em fase avançada de testagem dezenas de vacinas, o que tem levado a acreditar que as actuais restrições que os países enfrentam poderão ser levantadas durante o ano de 2021.

8. No cenário económico nacional, espera-se que em 2021 a economia não petrolífera apresente o melhor desempenho desde 2016, atingindo uma taxa de 2,1%. Este desempenho será resultado de um conjunto de programas em implementação pelo Executivo, bem como da depreciação cambial

acumulada, que tem reorientado parte da demanda interna no sentido da produção nacional. O desempenho esperado para o Sector Não Petrolífero permitirá colocar o PIB total num terreno neutro, após cinco anos consecutivos de contracção.

9. A política fiscal terá como objectivos principais i) a garantia da disponibilização dos serviços públicos fundamentais, ii) a garantia do normal funcionamento das instituições do Estado, iii) a realização de ganhos de eficiência na execução da despesa pública, iv) a optimização da arrecadação das receitas fiscais e de alienação de activos, v) o controlo da evolução dos níveis de endividamento, vi) a recuperação de uma posição favorável da tesouraria do Estado e, vii) a garantia de condições favoráveis para o bom funcionamento das empresas que operam no país.

10. A política fiscal estará ainda focada na gestão dos principais riscos que incidem sobre o seu desempenho, por via da adopção de medidas prudenciais e de mitigação de impactos adversos. Para potenciar a capacidade de fazer face aos riscos, o OGE 2021 foi elaborado procurando minimizar o défice fiscal. Desta forma, pretende-se ainda influenciar o processo de redução das taxas de juro da economia, incentivar a actividade creditícia e a realização de investimentos pelo Sector Privado.

11. A política monetária continuará o seu sentido conservador para a retoma do processo de desinflação da economia interrompido em 2020 pela pandemia COVID-19, procurando garantir níveis de liquidez na economia alinhados com o ritmo de crescimento da actividade económica, preservando o poder de compra dos rendimentos. Por esta via, a política monetária estará também a contribuir para a estabilidade macroeconómica e para a atracção de investimento privado.

12. Para 2021, as previsões indicam uma taxa de inflação de 18,7%, no final de período, que reflecte o sentido da orientação da política monetária, tendo em conta o objectivo da estabilização macroeconómica.

13. No domínio cambial, serão continuadas as reformas no sentido de um funcionamento eficiente do mercado, orientando-o cada vez mais para um sistema multilateral e transparente. Como objectivo último, a política cambial procurará garantir a solvabilidade externa da economia.

14. O investimento público constitui uma variável preponderante para a materialização do objectivo de crescimento económico sustentável e inclusivo, pelo que, para 2021, o Executivo pretende melhorar ainda mais a priorização da carteira de projectos o Programa de Investimento Público (PIP), agora suportado pela Unidade de Monitorização dos Projectos do Executivo (UMAPE). O reforço da rede de infra-estruturas de base, para o suporte ao investimento e ao crescimento económico, continuará a fazer parte da acção do Executivo, reflectido no Programa de Investimentos Públicos.

15. Alinhado com a visão de garantir a implementação de soluções mais ajustadas às necessidades de cada localidade do País, o Executivo pretende continuar com o Plano Integrado de Intervenção nos Municípios (PIIM), tirando proveito de

todas as lições aprendidas durante o ano anterior, reforçando ainda mais a eficiência e transparência dos processos de contratação, bem como os mecanismos de monitoramento. Com o advento da Pandemia da COVID-19, os projectos ligados ao reforço das redes locais de saúde pública e o reforço das condições de saneamento das escolas, mercados e outros locais essenciais para a saúde das populações serão igualmente prioritizadas.

16. As políticas activas de promoção e diversificação da produção interna irão continuar no âmbito do Programa de Apoio à Produção, Diversificação das Exportações e Substituição de Importações (PRODESI), reforçado pelas iniciativas no âmbito do Projecto de Melhoria do Ambiente de Negócios. Para garantir uma rápida e sustentável melhoria no ambiente de negócios e investimento, o Executivo tem definidas acções concretas prioritárias por domínios de actuação.

17. O Executivo continuará empenhado no fortalecimento do sistema financeiro nacional, por meio de medidas de adequação dos níveis de capitais e liquidez, pela imposição da observância das normas de compliance das operações, pela definição de requisitos mínimos para os gestores, incentivando ainda as plataformas alternativas de financiamento como o mercado obrigacionista, o mercado acionista e os instrumentos de gestão de risco.

18. Concorrem para este fim as propostas de revisão de diplomas estruturantes como a Lei das Instituições Financeiras, a Lei do Banco Nacional de Angola, a Lei de Branqueamento de Capitais e Combate ao Terrorismo, a Lei sobre o Regime Jurídico da Actividade Seguradora e Resseguradora, bem como a Análise sobre a Qualidade dos Activos conduzido pelo Banco Nacional de Angola (AQA) em 2019, o reforço da função supervisão do BNA, CMC e ARSEG, bem como o Programa de Saneamento Financeiro dos Bancos Públicos.

19. Um dos pilares da política económica para os próximos anos é a optimização do Sector Empresarial Público, estando em execução o Programa de Privatizações (PROPRIV), cujas linhas gerais de actuação foram aprovadas por lei própria. O PROPRIV entrará numa fase crucial a partir do ano de 2021, com o início da implementação da Oferta Pública Inicial (IPO) como um mecanismo competitivo de oferta de activos do Estado ao Sector Privado.

20. O Executivo empenhar-se-á igualmente no reforço do apoio ao Sector Social, no combate à pobreza e na promoção da inclusão social. A este respeito, o investimento no capital humano reveste-se de suma importância, sobretudo nos Sectores da Educação, Saúde e Protecção Social.

21. O Executivo aprovou o Projecto de Fortalecimento do Sistema Nacional de Protecção Social, cuja principal componente são transferências monetárias para sectores da população mais vulneráveis. Em Maio de 2020 começou a fase piloto do Programa Kwenda que prevê beneficiar cerca de 1 600 000 famílias nas 18 províncias do País. Este projecto está a ser executado com o apoio do Banco Mundial.

22. No presente OGE, o Executivo alocará uma percentagem ainda maior de recursos ao Sector Social, que representará 40,1% do total da despesa fiscal primária (excluindo dívida). Neste sector, em termos de peso, destaca-se os Sectores da Educação e da Saúde, com 14,6% e 12,2% do total da despesa fiscal primária respectivamente.

23. Entre os pressupostos técnicos do quadro macroeconómico de referêncica, o OGE 2021 prevê um preço médio do barril de petróleo de USD 39,00, uma taxa de inflação acumulada de 18,7% e uma taxa de crescimento do produto não petrolífero de 2,1%.

24. O Orçamento Geral do Estado 2021 contempla despesas fixadas no montante de Kz: 14 785 200 965 825,00 (catorze biliões, setecentos e oitenta e cinco mil milhões, duzentos milhões, novecentos e sessenta e cinco mil, oitocentos e vinte e cinco kwanzas).

25. As projecções fiscais apontam para a criação em 2021 de um saldo global deficitário de 2,3% do PIB e de um saldo primário superavitário de 4,3% do PIB, o que revela a dimensão do impacto dos juros sobre as Despesas Fiscais.

26. As necessidades brutas de financiamento para o OGE 2021 estão estimadas em cerca de Kz: 6 680,3 mil milhões, 15,9% do PIB, representando uma redução de 7,1 pontos percentuais (pp). Já as necessidades líquidas estão avaliadas em Kz: 1 685,3 mil milhões, representando 4,0% do PIB. Este montante será obtido pela via da captação de financiamento, tanto no mercado interno como no mercado externo e pela venda de activos.

### **Estrutura do Relatório de Fundamentação**

27. O presente relatório de fundamentação, para além do preâmbulo e deste capítulo introdutório, comporta os seguintes capítulos:

#### **CAPÍTULO II — Contexto Económico Internacional.**

Resume a conjuntura macroeconómica mundial dos dois últimos anos, a situação actual e as perspectivas de evolução, com destaque para o PIB, a inflação, o comércio mundial e as taxas de juro. Fazem-se igualmente prognósticos da influência do contexto internacional sobre a economia nacional.

#### **CAPÍTULO III — Desempenho Recente da Economia Nacional.**

Passa em revista os principais desenvolvimentos económicos que marcaram a economia nacional nos últimos 4 (quatro) anos principais sectores (real, externo, fiscal e monetário). Inclui a análise das medidas de política fiscal e monetária adoptadas.

#### **CAPÍTULO IV — Balanço de Execução do Plano de Desenvolvimento (PDN) 2018-2022.**

Apresenta a orientação da política de desenvolvimento do Executivo estabelecida no Plano de Desenvolvimento Nacional 2018-2022.

**CAPÍTULO V — Acções de Política Económica para 2020.** Expõe as políticas de natureza económica que serão implementadas ao longo do ano fiscal de 2021, por forma a concretizar os Objectivos Estratégicos de Governação.

**CAPÍTULO VI — Quadro Macroeconómico para 2021.** Evidencia o contexto de referência para a política macroeconómica, definindo algumas variáveis determinantes das projecções fiscais, nomeadamente as estimativas para a taxa de inflação, o preço e a produção de petróleo, assim como outras que constituem metas ou objectivos para a política económica.

**CAPÍTULO VII — Proposta do Orçamento Geral do Estado para 2021.** Apresenta os fluxos globais da proposta orçamental para o Exercício Financeiro de 2021, incluindo as opções funcional e territorial do Orçamento Geral do Estado 2021.

**CAPÍTULO VIII — Principais Riscos para a Execução do Orçamento Geral do Estado 2021.** Apresenta os principais riscos para a realização da despesa pública inscrita no Orçamento Geral do Estado de 2021.

**EPÍLOGO.** Destaca algumas notas finais que se destacariam da leitura atenta do Orçamento.

28. O detalhe da Proposta do Orçamento Geral do Estado 2021 contém os seguintes documentos anexos:

**ANEXO 1** — Resumo da Receita por Natureza Económica

**ANEXO 2** — Resumo da Receita por Fonte de Recursos

**ANEXO 3** — Resumo por Despesa por Natureza Económica

**ANEXO 4** — Resumo da Despesa por Função

**ANEXO 5** — Resumo da Despesa por Local

**ANEXO 6** — Resumo da Despesa por Programa

**ANEXO 7** — Dotação Orçamental por Órgãos

## CAPÍTULO II

### Contexto Económico Internacional

29. O presente capítulo relata os desenvolvimentos mais recentes no contexto macroeconómico mundial. São apresentadas projecções actualizadas para o crescimento do PIB mundial, das economias com maior relevância internacional, assim como as projecções sobre a evolução do comércio mundial, da taxa de inflação e das principais taxas de juros internacionais.

#### Produto Mundial

30. O Fundo Monetário Internacional, no seu relatório World Economic Outlook (WEO) de Outubro de 2020, reduziu as suas previsões de contracção da economia global, estando agora a antecipar uma recessão económica de 4,4% em 2020, contrariamente à queda de 4,9% prevista em Junho. Esta revisão reflecte a melhoria que se observou no desempenho económico no II Trimestre, principalmente das economias avançadas, após o levantamento de algumas medidas de confinamento.

31. Para 2021, o crescimento global projectado é de 5,2%, ligeiramente abaixo do que estava previsto na actualização de Junho de 2020, o que denota uma trajectória de recuperação mais prolongada no tempo.

Tabela 1 – Taxas de Crescimento do Produto Mundial

<i>Economias</i>	<i>Projeções</i>		
	2019	2020	2021
<b>Mundo</b>	<b>2,8</b>	<b>-4,4</b>	<b>5,2</b>
<b>Economias Avançadas</b>	<b>1,7</b>	<b>-5,8</b>	<b>3,9</b>
E.U.A	2,2	-4,3	3,1
Zona Euro	1,3	-8,3	5,2
Alemanha	0,6	-6,0	4,2
França	1,5	-9,8	6,0
Itália	0,3	-10,6	5,2
Espanha	2,0	-12,8	7,2
Japão	0,7	-5,3	2,3
Reino Unido	1,5	-9,8	5,9
Canada	1,7	-7,1	5,2
Outras Economias Avançadas*	1,7	-3,8	3,6
<b>Mercados Emergentes e Economias em Desenvolvimento</b>	<b>3,7</b>	<b>-3,3</b>	<b>6,0</b>
Asia Emergente e em Desenvolvimento	5,5	-1,7	8,0
China	6,1	1,9	8,2
Índia	4,2	-10,3	8,8
ASEAN-5**	4,9	-3,4	6,2
Europa Emergente e em Desenvolvimento	2,1	-4,6	3,9
Rússia	1,3	-4,1	2,8
América Latina e Caribe	0,0	-8,1	3,6
Brasil	1,1	-5,8	2,8
México	-0,3	-9,0	3,5
Oriente Médio e Ásia Central	1,4	-4,1	3,0
Arábia Saudita	0,3	-5,4	3,1
África Sub-sariana	3,2	-3,0	3,1
Nigéria	2,2	-4,3	1,7
África do Sul	0,2	-8,0	3,0
<b>Southern African Development Community</b>	<b>1,9</b>	<b>-5,5</b>	<b>3,8</b>

Nota: \*Exclui o Grupo dos Sete (Canadá, França, Alemanha, Itália, Japão, Reino Unido, Estados Unidos) e países da área do euro

\*\*Indonésia, Malásia, Filipinas, Tailândia, Vietnam

Fonte: FMI, WEO, Outubro de 2020.

32. Apesar das quedas sincronizadas devido às interrupções causadas pela pandemia em 2020, o ritmo de recuperação económica esperada para 2021 é heterogénea, entre as diversas economias avançadas: Estados Unidos 3,1% (contra -4,3%, em 2020), Japão 2,3% (contra -5,3%, em 2020), Reino Unido 5,9 (contra -9,8%, em 2020) e Zona Euro 5,2% (contra -8,3% em 2020).

33. Para o ritmo de recuperação previsto para as economias desenvolvidas irá concorrer também o conjunto de estímulos que os respectivos governos estão a implementar, em resultado do significativo espaço fiscal que detêm.

34. As projecções de crescimento do conjunto das economias emergentes e em desenvolvimento apontam para uma recuperação de 6,0%, em 2021, face a previsão de contração de 3,3%, para 2020. Detaque-se a China que poderá crescer 8,2% em 2021 (1,9% em 2020), na sequência do significativo controlo já alcançado da COVID-19 por este país.

35. Para o conjunto das economias da África Subsaariana prevê-se um crescimento mais moderado, de 3,1%, considerando

que a contração do PIB induzida pela COVID-19 também foi menos severa (-3%, em 2020).

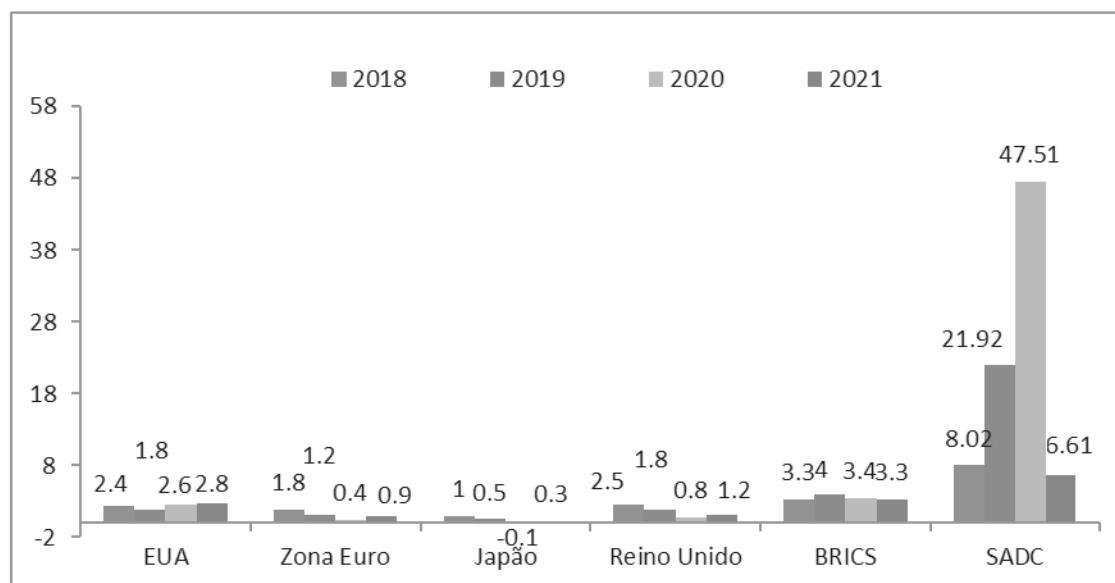
### Inflação

36. Tal como acontece com a expectativa de crescimento, também existe considerável incerteza nas projecções da inflação. Esta perspectiva reflecte uma combinação do possível efeito de aumento dos preços, em resultado do levantamento das restrições sobre circulação de pessoas, e da fraca actividade económica resultante dos efeitos adversos da pandemia.

37. A inflação média nas economias avançadas caiu cerca de 1 p.p. desde o final de 2018, para 0,9% em Setembro de 2020, enquanto que nas economias de mercado emergentes caiu 1,2 p.p. para 4,2% no mesmo período.

38. As projecções do FMI de Outubro de 2020 apontam para um aumento gradual da taxa de inflação em 2021, consistente com a perspectiva de aceleração da actividade económica. O gráfico que se segue mostra o cenário da evolução da inflação em vários países e regiões.

Gráfico 1 - Taxas de Inflação (%)



Fonte: FMI, WEO, Outubro de 2020

39. Contudo, as perspectivas não apontam o mesmo comportamento para os BRICS e a região da SADC, onde espera-se que as condições fracas da procura agregada persistam. As projecções para estes segmentos indicam uma descida da taxa de inflação, principalmente 2021, situando-se na ordem de 3,3% e 6,61%, respectivamente.

### Preço do Petróleo

40. Desde o início do ano de 2020, o preço do petróleo apresentou elevada volatilidade e uma tendência descendente, devido ao choque da procura gerada pela Pandemia da COVID-19.

41. Em resposta à redução acentuada do preço do petróleo, a Organização dos Países Exportadores de Petróleo (OPEP), em alinhamento com os seus principais parceiros,

comprometeram-se em cortar a produção em aproximadamente 9,7 milhões barril/dia, desde Abril de 2020. Este foi o maior acordo de corte de produção na história do Sector Petrolífero, após a tentativa falhada em Março do mesmo ano.

42. Os países que aderiram ao acordo estão a ajustar a sua produção desde Maio. Entretanto, os esforços podem ser afetados pelo aumento da produção e quota de mercado pelos países não aderentes.

43. A U.S. Energy Information Administration projecta, para o Exercício Económico de 2021, o preço médio de USD 47,0 por Barril, fundamentada na melhoria da perspectiva de economia mundial, que por sua vez promoverá (i) o aumento gradual da procura global por esta *commodity*, e seus derivados, em cerca de 6,3 milhões de barris por dia; e (ii) a



redução do inventário de combustíveis líquidos globais, em cerca de 0,3 milhões de barris por dia. No âmbito do *World Economic Outlook* (WEO) de Outubro de 2020 é projectado um preço médio de USD 46,7 por barril, para 2021.

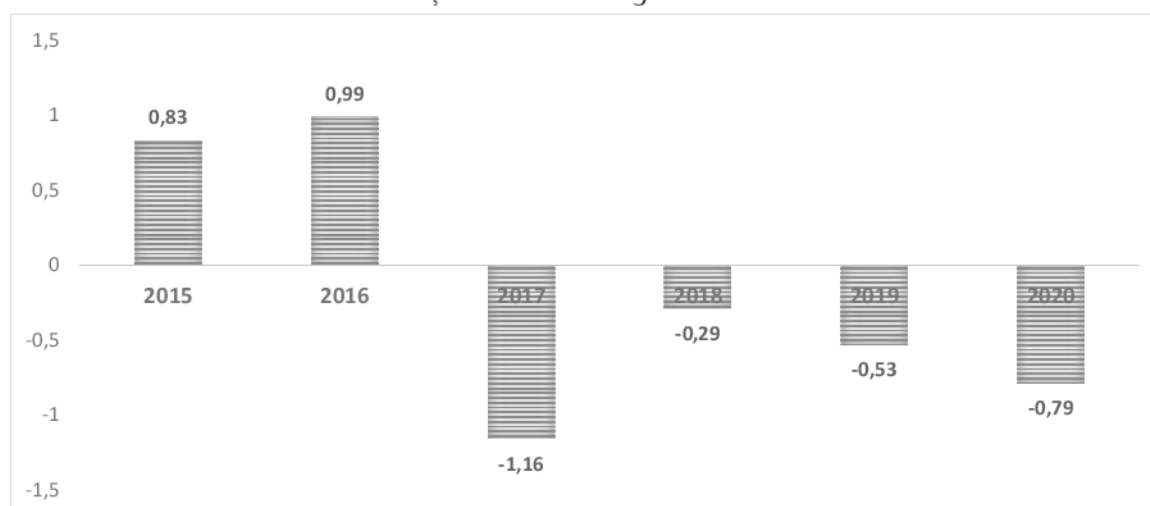
44. Não obstante estas projecções optimistas, são reconhecidos elevados factores de risco com potencial de redução do preço médio do ano, dos quais destacam-se os que levariam a um abrandamento da actividade económica mundial: i) atraso na descoberta de vacinas seguras; ii) quebra do acordo vigente no âmbito da OPEP; iii) incremento de medidas protecionistas no comércio entre os principais blocos económicos mundiais; e iv) a efectivação de um Brexit desordenado.

45. A consideração dos factores de risco referidos acima, combinado com o reconhecimento de elevado peso das receitas

petrolíferas nas receitas fiscais, recomendam que se mantenha uma abordagem conservadora na definição do preço do petróleo a usar na elaboração do OGE 2021. Adoptando-se uma abordagem conservadora e na eventualidade do preço médio que efectivamente se verificar no mercado se situar acima deste preço de referência, a diferença ficará à disposição das finanças públicas, devendo ser usado para o reforço da posição do Tesouro Nacional.

46. Por outro lado, a análise dos dados históricos mostra que o preço da rama média angolana tem sofrido um desconto em relação ao Brent, em resultado de alterações na estrutura de participação dos diferentes campos petrolíferos na produção global.

Gráfico 2 - Diferencial do Preço das Ramas Angolanas Versus Brent 2015-2020



Fonte: GEE

47. Considerando estes factores, com vista a minimizar o risco fiscal que proviria do preço do petróleo, o Executivo considerou seguro usar um preço de USD 39,0 por barril como preço de referência para o OGE 2021.

### Comércio Mundial

48. Segundo a Organização Mundial do Comércio (OMC)<sup>1</sup>, o comércio internacional começou a contrair em 2019, antes mesmo da disseminação do Vírus da COVID-19, sobrecarregado pelas tensões comerciais entre os Estados Unidos, a China, a Europa e o Reino Unido. O comércio internacional de mercadorias apresentou uma redução em 2019 de -0,1%, em termos de volume, depois de crescer 2,9%, no ano anterior. Enquanto isso, o valor em dólar das exportações mundiais de mercadorias, em 2019, caiu 3%, para USD 18,89 biliões.

49. Ainda de acordo com a OMC, o desempenho futuro do comércio é melhor compreendido em termos de dois cenários distintos, um optimista e outro pessimista. O cenário

relativamente optimista tem como pressuposto uma queda acentuada no comércio, seguido de uma recuperação a partir do II Semestre de 2020. O cenário mais pessimista tem como pressuposto um declínio inicial mais acentuado, e uma recuperação mais prolongada e incompleta.

50. A Tabela 2 apresenta as projecções do comércio internacional em 2020 e 2021. Em ambos os cenários, todas as regiões sofrerão um declínio de dois dígitos nas exportações e importações em 2020, excepto as Outras regiões<sup>2</sup>.

51. Esse declínio estimado relativamente pequeno nas exportações decorre do facto dos países dessas regiões dependerem fortemente de exportações de matérias-primas energéticas, cuja procura é menos sensível à flutuação dos preços.

52. As estimativas da recuperação esperada para 2021 são igualmente incertas, com os resultados dependendo amplamente da duração do surto e da eficácia das respostas políticas.

<sup>1</sup> OMC, 2020 pressrelease, 8 de Abril de 2020

<sup>2</sup> Inclui África, Oriente Médio e Comunidade de Estados Independentes, incluindo Estados associados e ex-membros

Tabela 2 – Volume do Comércio Mundial de Mercadorias (variação anual em %)

Região	Histórico		Cenário Optimista		Cenário Pessimista	
	2018	2019	2020	2021	2020	2021
Volume do Comércio Mundial de Mercadorias <sup>3</sup>	2,9	-0,1	-12,9	21,3	-31,9	24
<b>Exportações</b>						
América do Norte	3,8	1	-17,1	23,7	-40,9	19,3
América Central e do Sul	0,1	-2,2	-12,9	18,6	-31,3	14,3
Europa	2	0,1	-12,2	20,5	-32,8	22,7
Ásia	3,7	0,9	-13,5	24,9	-36,2	36,1
Outras regiões	0,7	-2,9	-8	8,6	-8	9,3
<b>Importações</b>						
América do Norte	5,2	-0,4	-14,5	27,3	-33,8	29,5
América do Central e do Sul	5,3	-2,1	-22,2	23,2	-43,8	19,5
Europa	1,5	0,5	-10,3	19,9	-28,9	24,5
Ásia	4,9	-0,6	-11,8	23,1	-31,5	25,1
Outras regiões	0,3	1,5	-10	13,6	-22,6	18

Fonte: Organização Mundial do Comércio, 2020.

53. O contexto económico imposto pela COVID-19 impacta severamente nas condições financeiras dos agentes económicos, nomeadamente famílias, empresas e Estado, sendo esperado que os mesmos adoptem posturas mais conservadoras nas suas decisões de consumo e investimento. Espera-se ainda que a necessidade de liquidez que tem sido experimentada pelos agentes económicos venha a pressionar as taxas de juro, para cima, nos mercados financeiros.

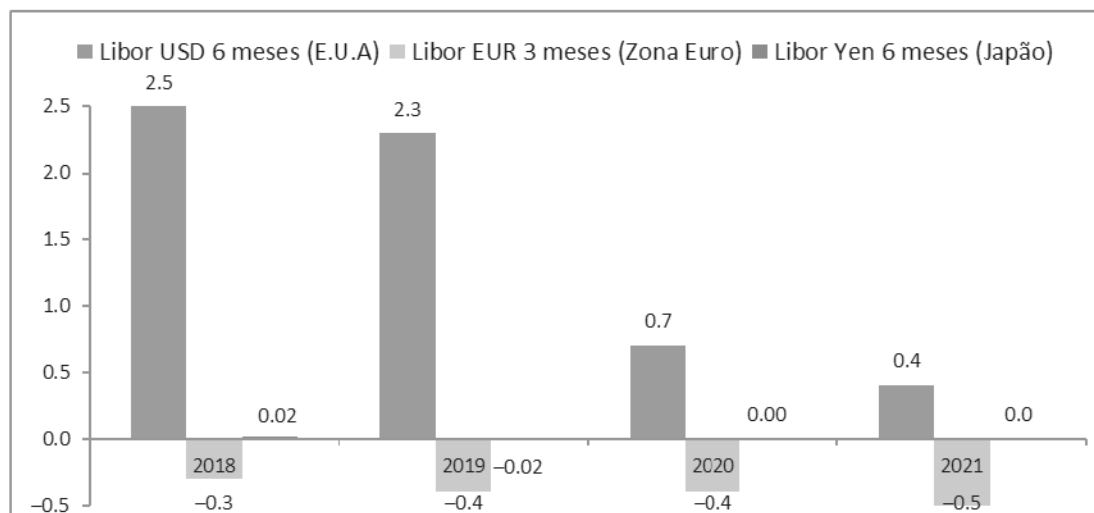
54. Todavia, em face à dimensão da vulnerabilidade provocada pela Pandemia da COVID-19, antecipa-se a adopção generalizada de pacotes de estímulos fiscais e monetários das economias avançadas, emergentes e em desenvolvimento.

A maior parte dos bancos centrais está a implementar medidas de injeção de liquidez na economia e redução das taxas de juro, sempre que se verificar margem financeira para o efeito.

55. No entanto, os países em vias de desenvolvimento apresentam-se mais limitados em termos de recursos e de espaço de acção para adopção de medidas de flexibilização e estímulos, pelo que poderão observar taxas de juro mais elevadas por terem um perfil de risco mais elevado.

56. As expectativas são que as taxas de juro de referência LIBOR (*London Interbank Offered Rate*), para depósitos em euros a 3 meses, continuem a não apresentar sinais de melhoria para patamares positivos até 2021, registando uma manutenção em -0,4% em 2020 e -0,5 em 2021.

Gráfico 3 - Taxas de Juro de Referência



Fonte: FMI, WEO, Outubro de 2020

<sup>3</sup> Média das exportações e importações

57. Nos Estados Unidos da América, estima-se que as taxas de juro de referência (*London Interbank Offered Rate*) para depósitos a 6 meses, em dólares norte-americanos, reduzam de 0,7%, em 2020, para 0,4%, em 2021, prolongando-se esta tendência decrescente nos próximos anos.

58. Em relação aos depósitos em Yen a 6 meses, até finais de 2020 espera-se a manutenção da LIBOR em níveis nulos projectando-se atingir uma taxa de 0%, tanto em 2020 como em 2021.

### CAPÍTULO III

#### Desempenho Recente da Economia Nacional

59. Este capítulo descreve a evolução recente da economia nacional, com destaque para o crescimento do PIB e a sua dinâmica sectorial. O capítulo expõe igualmente o desempenho da gestão macroeconómica, ao passar em revista os desenvolvimentos observados nos domínios das políticas fiscal, monetária e cambial. Apresentam-se os resultados alcançados a nível dos principais indicadores macroeconómicos e as perspectivas de fecho para 2020, na perspectiva da correcção dos desequilíbrios macroeconómicos.

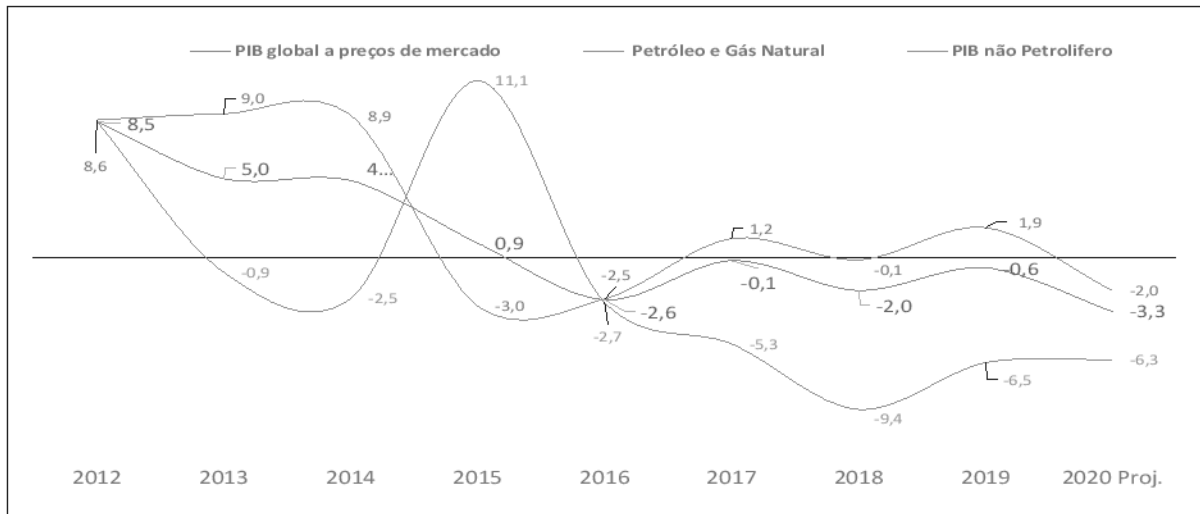
#### Sector Real

60. A economia angolana debate-se com os efeitos de recessão desde 2016, justificados maioritariamente por factores decorrentes de uma conjuntura internacional adversa, bem como pelos efeitos das reformas estruturais em curso implicarem menos consumo das famílias e níveis baixos de investimentos públicos.

61. Em 2020, dois acontecimentos foram decisivos para justificar os desequilíbrios na actividade económica em Angola, nomeadamente a pandemia do Novo Coronavírus, cujo impacto levou à adopção de medidas para o reforço do gasto público com a saúde e segurança, para efeitos de contenção da pandemia, e queda do preço do petróleo no mercado internacional, que afectou o desempenho do Sector de Petróleo e Gás, registando quedas sistemáticas dos níveis de produção, forçando a realização de ajustes nos principais indicadores macroeconómicos, face aos efeitos causados pelas oscilações no preço de petróleo.

62. O Produto Interno Bruto (PIB) Real contraiu nos anos mais recentes 2,0% e 0,6%, em 2018 e 2019, respectivamente. Estima-se que no ano 2020 a contração será de 3,3%, fortemente influenciada pela trajetória negativa do Sector Petrolífero e Gás Natural, conforme indica o gráfico, abaixo.

Gráfico 4 – Taxas de crescimento do PIB (%)



Fonte: Ministério da Economia e Planeamento

63. Por sua vez, prevê-se que o PIB não petrolífero, contrariamente ao crescimento registado em 2019 (1,9%), contraia 2,0% em 2020. Essa performance deverá ser determinada por restrições no desempenho dos Sectores dos Serviços

Mercantis<sup>4</sup> e Sector Público Administrativo, bem como pelo fraco desempenho do Sector de Extração de Diamantes, de Minerais Metálicos e Outros Minerais.

<sup>4</sup> Comércio, Transportes, Armazenagem, Correios, Telecomunicações, Intermediação Financeira, Serviços Imobiliários, e outros.

Tabela 3 – Taxas de Crescimento Sectoriais do PIB (%)

Indicadores	2018 Exe.	2019 Exe.	2020 Proj.
1. Agricultura	-2,0	0,8	5,6
2. Pescas e derivados	-17,1	-14,8	-1,3
3. Extracção de Diamantes, de Minerais Metálicos e de Outros Minerais	-6,3	8,5	-12,3
5. Indústria transformadora	4,8	0,8	-1,5
6. Construção	0,4	4,9	1,1
7. Energia	22,3	5,4	7,8
8. Serviços mercantis	-0,2	1,3	-3,3
9. Outros (Sector Público Administrativo)	2,3	2,3	-3,2

Fonte: Ministério da Economia e Planeamento

64. Para o desempenho previsto para 2020, o Sector Agrícola é dos que mais contribuiu no sentido positivo. Os dados referentes à primeira campanha do ano agrícola de 2019/2020 dão conta da continuidade da recuperação do sector, depois de, em 2019, ter retomado à trajectória de crescimento. Os dados indicam aumento da produção de ovos (em 11%), de cereais (massango, em 14,5%; milho, em 0,4%), de raízes e tubérculos (mandioca, em 1,5%; batata doce, em 1%) e frutas (citrinos, em 5%; banana, em 1,2%; manga, em 4,5%).

65. A par da Agricultura, os Sectores da Construção e Energia também contribuem positivamente, provendo-se que cresçam em 1,1% e 7,8%, respectivamente, no corrente ano de 2020.

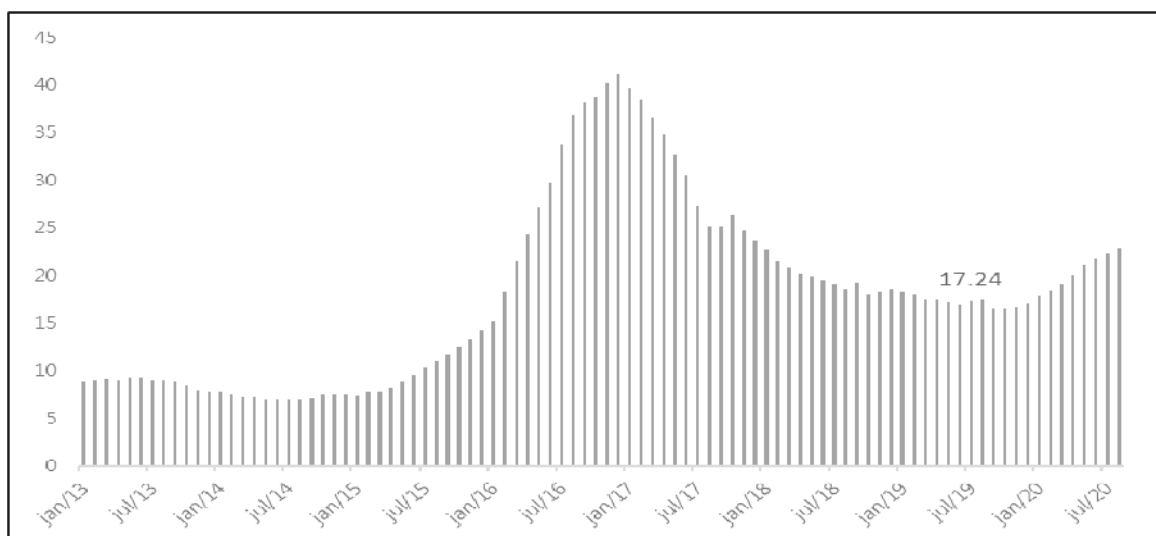
66. O crescimento do Sector Não Petrolífero é crucial para a redução dos níveis elevados de desemprego causados pelo recente período de recessão, agravados pela crise económica

induzida pela Pandemia da COVID-19. A ociosidade da força de trabalho é uma consequência dos baixos níveis de crescimento verificados nos anos anteriores.

67. Prevê-se que a tendência de desaceleração do nível geral de preços verificada em 2018 e 2019 seja interrompida em 2020, atingindo-se uma taxa de inflação acumulada de 25,0%, no final do período.

68. A interrupção, em 2020, da trajectória de desaceleração da taxa de inflação acumulada que se registava desde 2016, poderá ser explicada pela adopção de uma política monetária moderadamente acomodatória, bem como pelo efeito pass-through da taxa de câmbio, num ambiente de queda das receitas petrolíferas impulsionada pelo impacto da crise pandémica no mercado petrolífero.

Gráfico 5 – Taxa de Inflação Nacional em termos homólogos (%)



Fonte: Instituto Nacional de Estatística

69. A desaceleração da inflação acumulada nos anos precedentes ao de 2020 é resultado da implementação das medidas de estabilização macroeconómica e de políticas coordenadas, constantes do Plano de Estabilização Macroeconómica e no Programa de Financiamento Ampliado (EFF) em curso com o Fundo Monetário Internacional.

### Sector Externo

70. No que concerne ao sector externo da economia nacional, o Executivo continua a desenvolver esforços conducentes à estabilidade e sustentabilidade da conta corrente, através da implementação de políticas económicas adequadas ao novo contexto económico e financeiro nacional e internacional.

71. Com a implementação das políticas viradas ao sector externo, o Executivo pretende fazer com que a conta corrente seja suportada por fluxos de capital que se adequem ao actual estágio da economia nacional, de modo a evitar a ocorrên-

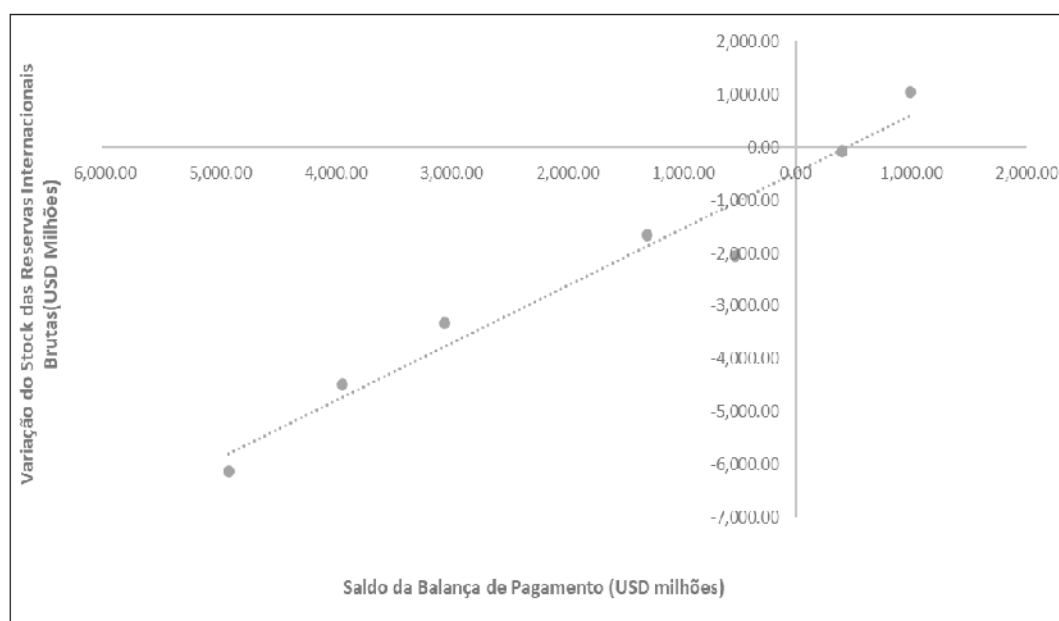
cia de restrições ao comércio, pagamentos, ou transferências e manter as Reservas Internacionais em níveis adequados e relativamente estável.

72. Fruto dessas políticas, registou-se em 2018, uma alteração da trajectória de défices sistemáticos da conta corrente (2014 a 2017), para superávits. Pelas mesmas razões acima referidas (queda do petróleo bruto e Pandemia da COVID-19), prevê-se um revés deste ganho, visto que as estimativas actuais indicam que, em 2020 e 2021 a conta corrente será deficitária em cerca de 2,0% e 1,2% do PIB, respectivamente.

73. A realização de superávits na conta corrente e na balança de pagamentos constitui uma condição essencial para o equilíbrio das contas externas, evitando-se, desse modo, a redução das reservas internacionais.

74. Como o Gráfico 6 mostra, o saldo da balança de pagamentos é o determinante das variações das Reservas Internacionais Brutas (RIB), na medida em que estas providenciam os recursos para a cobertura de um eventual défice, beneficiando, no entanto, dos saldos positivos.

Gráfico 6 – Evolução do Saldo da Balança de Pagamento e das Reservas Internacionais Brutas (USD Milhões)



Fonte: GEE do Ministério das Finanças.

75. Os saldos deficitários que se verificaram na balança de pagamentos em 2017 e 2018 levaram ao consumo de reservas externas. Contudo, em 2019, o País acumulou reservas externas, fruto da ocorrência de um superavit na balança de pagamentos.

76. No I Trimestre de 2020, manteve-se a trajectória superavitária da balança de pagamentos e da conta corrente, em particular.

77. No entanto, devido ao contexto económico internacional adverso provocado pela Pandemia da COVID-19, tendo sido declarada pandemia no final do I Trimestre de 2020, a

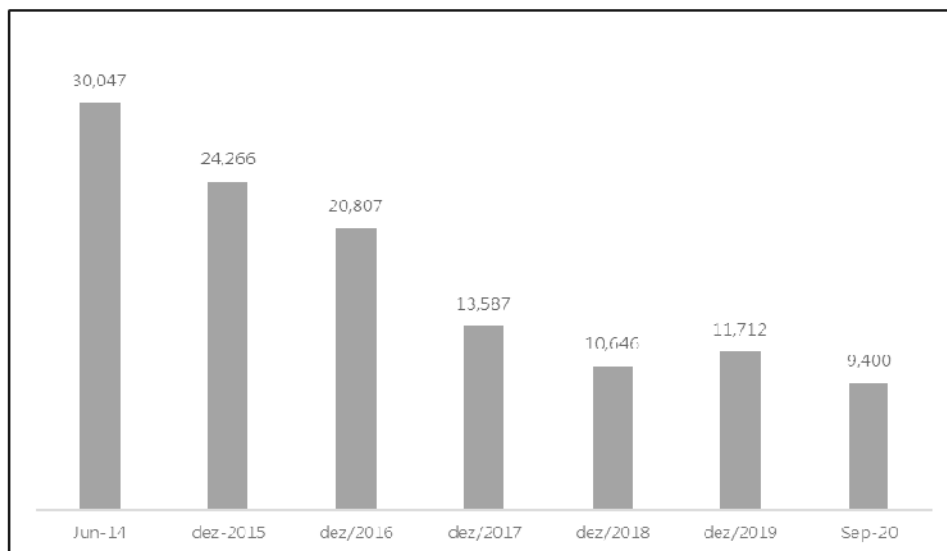
balança de pagamentos registou, no II Trimestre de 2020, um saldo deficitário na ordem de US\$ 1 281 milhões, alterando, deste modo, a tendência superavitária que se registou em 2019 e no I Trimestre de 2020.

78. É importante continuar a empreender iniciativas que concorram para a manutenção e melhoria da tendência superavitária da conta corrente, verificada até ao I Trimestre do corrente ano. Para o efeito, torna-se imperioso que se continuem os esforços que têm sido levados a cabo de captação de financiamento externo em níveis suficientes para responder às necessidades da economia, de modo a evitar a pressão adicional sobre as RIL.

79. De referir que, o novo regime cambial adoptado pelo BNA em Janeiro de 2018, combinado com outras iniciativas traçadas pelo Executivo têm contribuído positivamente para o abrandamento da queda das RIL

80. O Gráfico 7, que se segue, mostra a evolução das Reservas Internacionais Líquidas entre Junho de 2014 e Junho de 2020.

Gráfico 7 – Reservas Internacionais Líquidas Jun 2014 - Set 2020 (Milhões USD)



Fonte: BNA

81. Desde o início da crise provocada pela queda acentuada e prolongada do preço do petróleo nos mercados internacionais, as RIL caíram cerca de USD 19,65 mil milhões, o que corresponde a uma queda de USD 65,41%, entre Junho de 2014 a Junho de 2020.

82. Para mitigar o impacto da forte queda das RIL, o BNA, nas vestes de autoridade monetária e cambial, principalmente a partir de 2018, tem adoptado um conjunto de medidas que visam restabelecer o equilíbrio e devolver a competitividade do sector externo da economia nacional. Dentre as várias medidas tomadas pelo BNA, destacam-se a substituição do regime de câmbio fixo para o flutuante, que teve como resultado mais visível o saldo positivo da conta corrente da balança de pagamentos. Desde a adopção do novo regime cambial, ou seja,

de Janeiro de 2018 até Junho de 2020, as RIL caíram apenas USD 2,81 mil milhões, contrariando a anterior tendência de queda bastante acentuada.

83. O BNA continua a perseguir a redução da sobrevalorização da taxa de câmbio real. É neste âmbito que a depreciação média da taxa de câmbio nominal, entre Junho de 2019 e Junho de 2020, atingiu 41,0%, contribuindo para o ajustamento da procura por divisas ao actual paradigma económico.

84. A necessária depreciação da taxa de câmbio em termos nominais, levou à redução significativa do hiato com a taxa de câmbio real efectiva e, subsequentemente, ao hiato da conta corrente.

85. A Tabela 5, que se segue, mostra a evolução da depreciação anual acumulada da taxa de câmbio.

Tabela 4 – Evolução da Taxa de Câmbio (USD | AOA)

ANO		2014	2015	2016	2017*	2018	2019	2020
Depreciação	Anual	4,7	32,5	22,6	0,0	46,2	53,9	65,0
Acumulada								

\*Em 2017, a taxa de câmbio foi re-vinculada.

Fonte: BNA

86. Com o novo regime de câmbio praticado pelo BNA, o mercado cambial angolano passa doravante a funcionar com base no mecanismo de procura e oferta de divisas, possibilitando que a taxa de câmbio flutue livremente até encontrar um ponto de equilíbrio entre a procura e oferta.

87. Ainda no âmbito da normalização do mercado cambial, o BNA cessou a aquisição de moeda estrangeira às companhias petrolíferas, que passaram a vender directamente aos bancos comerciais a partir de Janeiro de 2020, por via de uma plataforma multilateral que garante os devidos níveis de concorrência.

88. No mesmo sentido, foi adoptada a decisão de reduzir o limite de posição cambial dos bancos comerciais, de 5,0% para 2,5%, com efeitos a partir de 2 de Janeiro de 2020, para que a moeda que venha a ser adquirida pelos bancos comerciais não fique retida pelos mesmos.

89. Todas estas medidas visam, em última instância tornar o mercado cambial mais funcional, no qual a moeda possa fluir livremente entre os vários participantes, o que irá contribuir para a aceleração da descoberta do preço justo, ou seja, o preço de equilíbrio do kwanza no mercado cambial.

**Sector Fiscal**

90. Fruto do processo de consolidação fiscal, em 2018 foi possível inverter a trajectória de défices fiscais sistemáticos que se verificavam desde 2014, tendo as contas fiscais registado um superavit fiscal de cerca de 2,1% do PIB naquele ano.

À semelhança de 2018, em 2019 observou-se igualmente um novo saldo fiscal superavitário na ordem de 0,9% do PIB.

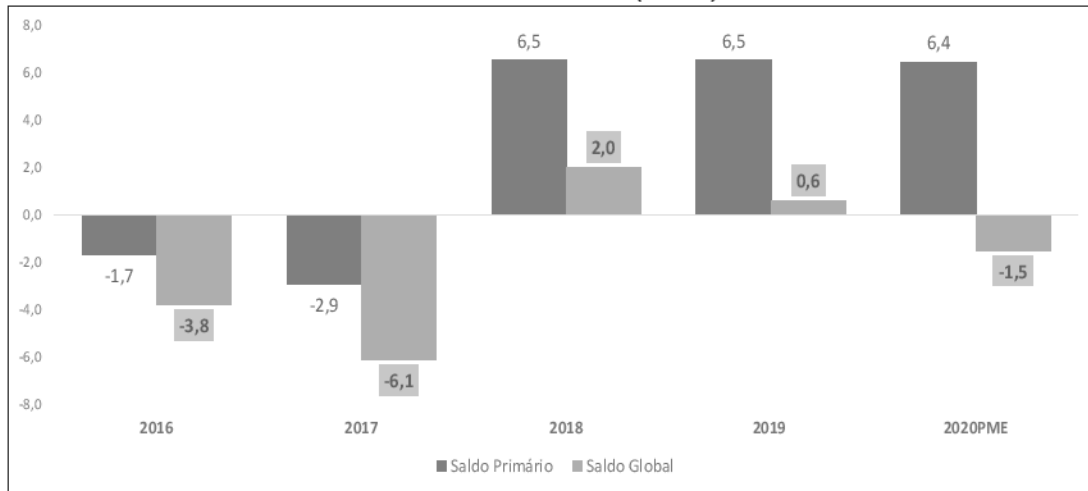
91. Entretanto, estima-se que esta nova trajectória de saldos superavitários que vinha ocorrendo nos dois últimos exercícios fiscais venha a ser interrompida em 2020. Ou seja, contrariamente às projecções iniciais do OGE 2020, cujo saldo fiscal estava estimado em 1,2% do PIB, o OGE Revisto 2020 prevê um défice fiscal de cerca de 4,0% do PIB.

92. A inversão da trajectória superavitária é fundamentada pela previsão de uma queda acentuada nas receitas petrolíferas e não petrolíferas, em termos nominais, em cerca 47% e 36% respectivamente, comparativamente ao OGE 2020.

93. Essa queda é impulsionada pelo efeito adverso da Pandemia da COVID-19 à actividade económica.

94. O gráfico que se segue apresenta a evolução dos saldos fiscais no período 2016-2020.

Gráfico 8 – Saldos Fiscais (% PIB)

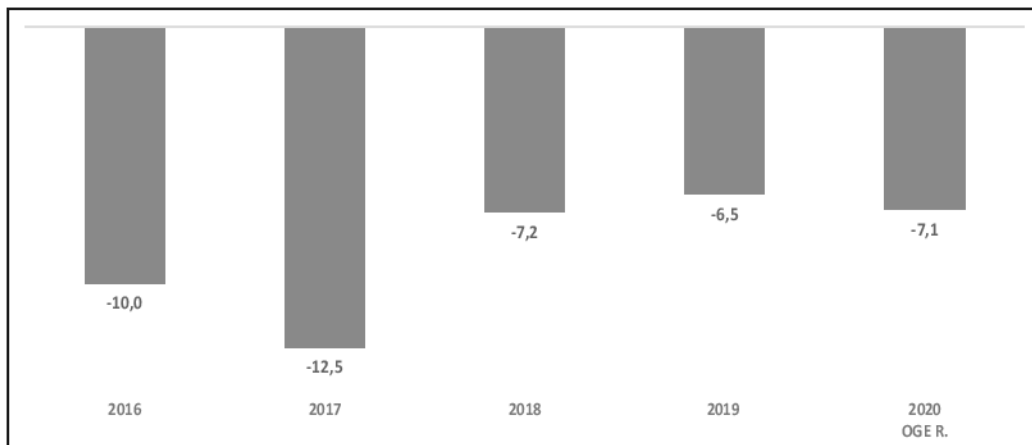


Fonte: Ministério das Finanças

95. O OGE Revisto 2020 estimou um saldo Primário Não Petrolífero deficitário de 7,1 % do PIB, valor superior ao verificado em 2019. Em decorrência dessa estimativa, prevê-se que em 2020 ocorra uma interrupção da tendência decrescente

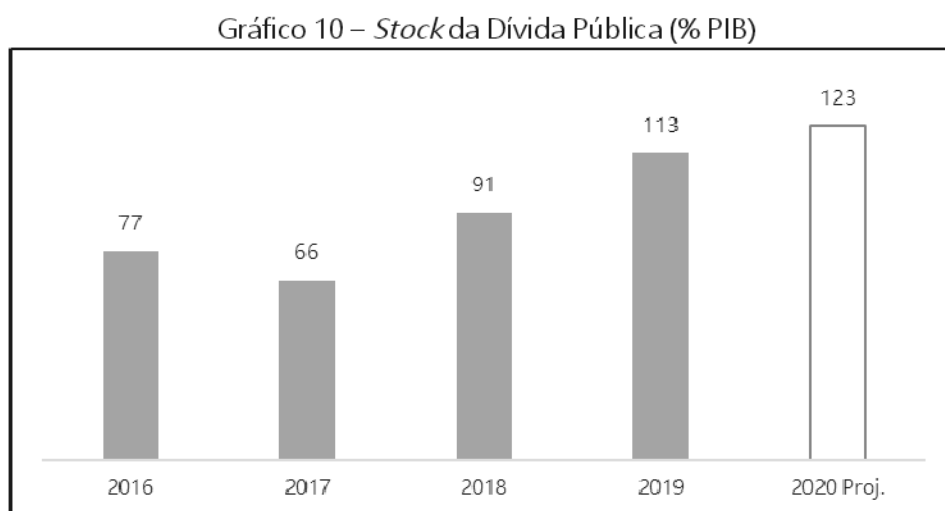
do défice Primário Não Petrolífero que se registou de 2017 a 2019. Essa inversão da trajectória poderá ser atribuída aos desequilíbrios fiscais provocados pela Pandemia da COVID-19.

Gráfico 9 - Saldo Primário Não Petrolífero (% PIB)



Fonte: Ministério das Finanças

96. O *stock* da dívida pública poderá evoluir para aproximadamente 123% do PIB, como resultado da contracção do PIB e maior necessidade de financiamento do orçamento, influenciado pelo choque do preço do petróleo e, conseqüentemente, queda das receitas fiscais, e a depreciação do kwanza no mercado cambial. O gráfico que se segue, apresenta a dinâmica recente da Dívida Pública.



Fonte: *Unidade de Gestão da Dívida*

97. Em 2020, a dinâmica do *stock* da dívida deverá também ser influenciada pelas iniciativas no sentido de alcance de acordos de reestruturação do perfil do serviço da dívida com os principais credores externos. O alcance deste objectivo, ao abrigo da Iniciativa de Suspensão do Serviço da Dívida

(DSSI — Sigla em inglês), promovida pelo G-20 e aderida por Angola levou à redução do volume de amortizações previsto para o ano.

98. Abaixo é apresentada a evolução recente do Quadro Fiscal.



Tabela 5 – Quadro Fiscal 2018-2020

N.º	Quadro Fiscal Médio Prazo (expressas em mil milhões de Kwanzas, excepto onde indicado em contrário)	2018 Exec.	2019 Est.	2020		Percentagem do PIB			
				OGE Revisto	PME	2018	2019	2020	
						Exec.	Est.	OGE Revisto	PME
1,0	Receitas	5 860,0	6 547,4	6 125,0	6 736,7	22,9	21,4	19,2	19,7
1,1	Receitas correntes	5 859,3	6 544,7	6 125,0	6 736,7	22,9	21,4	19,2	19,7
1,1,1	Impostos	5 408,0	6 074,8	5 280,4	6 222,0	21,1	19,8	16,6	18,2
1,1,1,1	Petrolíferos	3 714,9	3 952,5	2 951,8	3 421,9	14,5	12,9	9,3	10,0
1,1,1,1,1	Dos quais: Direitos da concessionária	2 443,8	2 592,0	1 968,8	2 276,4	9,5	8,5	6,2	6,7
1,1,1,1,2	Não petrolíferos	1 693,1	2 122,4	2 328,6	2 800,1	6,6	6,9	7,3	8,2
1,1,1,2	Contribuições sociais	194,1	311,4	281,3	319,0	0,8	1,0	0,9	0,9
1,1,3	Doações	1,5	2,9	7,9	3,0	0,0	0,0	0,0	0,0
1,1,4	Outras receitas	255,7	155,6	555,3	192,2	1,0	0,5	1,7	0,6
1,2	Receitas de capital	0,7	2,7	0,0	0,7	0,0	0,0	0,0	0,0
2,0	Despesas	5 318,6	6 336,1	7 392,6	7 237,8	20,8	20,7	23,2	21,2
2,1	Despesas correntes	4 130,1	5 209,4	5 930,5	5 650,4	16,1	17,0	18,6	16,6
2,1,1	Remuneração dos Empregados	1 538,7	1 999,1	2 181,8	2 063,3	6,0	6,5	6,8	6,0
2,1,2	Bens e Serviços	883,5	844,2	1 028,1	692,0	3,4	2,8	3,2	2,0
2,1,3	Juros	1 212,4	1 793,7	1 967,4	2 365,3	4,7	5,9	6,2	6,9
2,1,3,1	Externos	592,1	997,4	1 040,9	1 356,2	2,3	3,3	3,3	4,0
2,1,3,2	Internos	620,3	796,3	926,5	1 009,4	2,4	2,6	2,9	3,0
2,1,4	Transferências	495,5	572,4	753,1	529,5	1,9	1,9	2,4	1,6
2,1,4,1	Subsídios	86,4	78,6	216,7	41,7	0,3	0,3	0,7	0,1
2,2	Despesas de capital	1 188,5	1 126,7	1 462,2	1 587,4	4,6	3,7	4,6	4,7
2,2,1	Aquisição de activos não financeiros	1 188,5	1 126,7	1 462,2	1 568,3	4,6	3,7	4,6	4,6
3,0	Saldo Global (compromisso)	541,4	211,3	-1 267,6	-500,9	2,1	0,7	-4,0	-1,5
4,0	Restos a pagar e a receber	-729,9	-256,5	0,0	-553,4	-2,8	-0,8	0,0	-1,6
5,0	Saldo global (caixa)	-188,6	-45,3	-1 267,6	-1 054,4	-0,7	-0,1	-4,0	-3,1
6,0	Financiamento líquido	212,4	759,8	1 267,6	977,8	0,8	2,5	4,0	2,9
6,1	Financiamento interno (líquido)	-559,6	-280,0	-140,1	849,6	-2,2	-0,9	-0,4	2,5
6,1,1	Activos	-583,6	-61,6	-504,3	2 350,5	-2,3	-0,2	-1,6	6,9
6,1,2	Passivos	24,0	-218,4	364,2	-1 500,9	0,1	-0,7	1,1	-4,4
6,1,2,1	Crédito Líquido Obtido	24,0	-218,4	364,2	-1 500,9	0,1	-0,7	1,1	-4,4
6,1,2,1,1	Desembolsos	3 200,4	1 597,2	4 066,9	2 618,5	12,5	5,2	12,8	7,7
6,1,2,1,2	Amortizações	-3 176,4	-1 815,6	-3 702,7	-4 119,4	-12,4	-5,9	-11,6	-12,1
6,2	Financiamento externo (líquido)	772,0	1 039,7	1 407,7	128,2	3,0	3,4	4,4	0,4
6,2,1	Activos	0,0	0,0	0,0	0,0	0,0	0,0	0,0	0,0
6,2,2	Passivos	772,0	1 039,7	1 407,7	128,2	3,0	3,4	4,4	0,4
6,2,2,1	Crédito Líquido Obtido	772,0	1 039,7	1 407,7	128,2	3,0	3,4	4,4	0,4
6,2,2,1,1	Desembolsos	2 227,4	3 212,3	3 262,1	2 747,1	8,7	10,5	10,2	8,0
6,2,2,1,2	Amortizações	-1 455,3	-2 172,5	-1 854,4	-2 618,9	-5,7	-7,1	-5,8	-7,7
7,0	Discrepâncias	23,9	714,5	0,0	-76,6	0,1	2,3	0,0	-0,2

## Memo:

Inflação, fim do período(%)	18,6	17,1	25,0	25,0
Produção Petrolífera (MBbl)	539,8	504,8	469,7	471,2
Produção Petrolífera (Mil Bbl)/dia	1 478,9	1 383,1	1 283,5	1 287,5
Preço do petróleo bruto (USD/barril)	70,6	65,2	33,0	39,0
Produto Interno Bruto (mil milhões de Kz)	25 627,7	30 625,0	31 894,7	34 075,4
PIB petrolífero (incluindo LNG)	7 652,7	9 454,6	6 976,6	8 367,2
PIB não petrolífero	17 975,0	21 170,4	24 918,1	25 583,3
Taxa de Cresc, Produto Real (% chg)	-2,0	-0,6	-3,6	-3,3
Petrolífero	-9,4	-6,6	-7,0	-6,3
Não Petrolífero	-0,1	1,9	-2,1	-2,0

Fonte: Ministério das Finanças.

### Sector Monetário

99. Com vista a aliviar os impactos da crise da COVID-19 sobre os agentes económicos, o Banco Nacional de Angola adoptou uma política monetária moderadamente acomodaticia.

100. No quadro do cumprimento do objectivo da estabilidade de preços na economia, de Janeiro a Setembro de 2020, o Comité de Política Monetária (CPM) reuniu-se cinco vezes em sessões ordinárias, nos meses de Janeiro, Março, Maio, Julho e Setembro, tendo tomado as seguintes decisões:

Manter a taxa básica de Juro, Taxa BNA, em 15,5%;

Manter a taxa de juro da facilidade permanente de absorção de liquidez, com maturidade *overnight* em 0%;

Reduzir a taxa de juro da facilidade permanente de absorção de liquidez, com maturidade de sete dias, de 10% para 7%;

Activar a Facilidade Permanente de Cedência de Liquidez Overnight, em até Kz: 100 mil milhões (cem mil milhões de Kwanzas) renovável trimestralmente, de modo não cumulativo, ao longo do Exercício Económico de 2020;

Introduzir a taxa de custódia sobre o excesso de liquidez dos bancos comerciais junto do BNA (0,1 %), tendo essa medida entrado em vigor no dia 12 de Agosto. A introdução da referida taxa visou incentivar o aumento do nível de intermediação de recursos financeiros entre a banca comercial e os restantes agentes económicos, com o objectivo subjacente de estimular a actividade económica;

Manter em 22% o coeficiente de reserva obrigatória para moeda nacional, eliminando a dedução de Notas e Moedas;

Aumentar em dois (2) pontos percentuais, ou seja, de 15% para 17% o coeficiente de reserva obrigatória para moeda estrangeira, com cumprimento do diferencial em moeda nacional.

101. Com vista a aliviar os efeitos negativos da Pandemia da COVID-19 sobre a economia nacional, particularmente, ao Sector Não Petrolífero, o BNA adoptou as seguintes medidas:

Estabelecer uma linha de liquidez com valor máximo de 100 mil milhões de Kwanzas para a aquisição de títulos públicos em posse de sociedades não-financeiras, as pequenas, médias e grandes empresas;

Suspender os limites de liquidação por instrumento para importação de bens da cesta básica alimentar e medicamento;

Alargar para os 54 produtos do PRODESI o crédito com recurso a reservas obrigatórias e o número mínimo de operações de crédito a conceder por banco.

102. Visando incentivar o aumento do financiamento da banca comercial à economia, o BNA introduziu, ainda, uma taxa de custódia sobre o excesso de liquidez dos bancos comerciais junto do Banco Central.

103. Foram igualmente tomadas as medidas de natureza cambial no âmbito da implementação da terceira fase da liberalização do mercado cambial, visando a retirada gradual do BNA no mercado como principal provedor de divisas, dentre as quais se destacam:

O abandono pelo Banco Nacional de Angola da compra de divisas às empresas petrolíferas, passando estas a venderem directamente aos bancos comerciais;

Entrada em vigor, a partir do dia 1 de Abril de 2020, da plataforma de negociação da Bloomberg, FX GO, para a realização das operações de venda de moeda estrangeira pelas companhias petrolíferas e Agência Nacional de Petróleo e Gás (ANPG), com os bancos comerciais.

104. A Base Monetária (BM) em Moeda Nacional (MN), variável operacional da política monetária, expandiu em 8,2%, entre os primeiros trimestres de 2020, influenciada pela expansão dos Activos Externos Líquidos em 4,90% (Kz: 289,32 mil milhões).

105. A gestão da liquidez na economia contou igualmente com a habitual coordenação fina das políticas fiscal e monetária, em sede do Comité de Liquidez, veiculadas nos instrumentos da Programação Financeira do Tesouro e da Programação Monetária do BNA, por forma a garantir o controlo da evolução dos determinantes da base monetária.

Tabela 6 – Efeito Combinado das Políticas

Kz Milhões	2020	2020	Efeito sobre a Base Monetária
	I Trimestre	II Trimestre	
	Executado	Executado	
1. Efeito Líquido Fiscal	779,898.00	714,270.00	46,46%
1.1. Efeito Operações Fiscais	266,479.00	111,450.00	7,25%
1.2. Efeito Operações da Dívida	513,419.00	602,820.00	39,21%
2. Efeito Líquido Monetário	59,318.00	-109,070.00	-7,09%
2.1. Efeito Título do Banco Central	-	-	0,0%
2.2. Efeito Operações Compromissadas	59,318.00	-109,070.00	-7,09%
2.2.1. Efeito OMA	26,913.00	-175,836.00	-11,44%
2.2.2. Efeito Operações Estruturais	-	70,943.00	4,60%
2.2.3. Efeito Facilidade. Perm. de Liquidez	32,405.00	-4,177.00	0,27%
2.3. Efeito Redesconto	-	-	0,0%
3. Efeito Líquido Cambial	-894,222.00	-498,969.00	-32,46%
3.1. Compra	5,577.00	15,114.00	0,4%
3.2. Venda	-899,799.00	-514,883.00	-33,49
4. Efeito Combinado das Políticas 1+2+3	-55,006.00	106,231.00	6,91%
5. Efeito Líquido Outras Operações BNA	8,929.00	19,928.00	1,30%
5.1. Efeito Recebimentos Líquidos	8,929.00	22,308.00	1,45%
5.2. Efeitos Outras Contas	-2 780	-2,380.00	-0,15%
6. Efeito Combinado das Políticas (4+5)	-46,077.00	126,159.00	8,21

Fonte: *Banco Nacional de Angola*

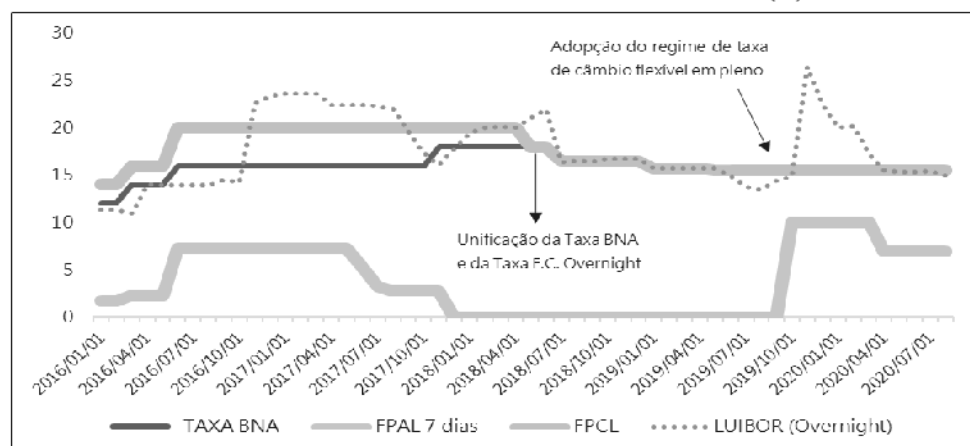
106. A execução coordenada das políticas fiscal, monetária e cambial no II Trimestre de 2020 resultou numa expansão de Kz: 125,74 mil milhões, induzindo um aumento do stock da Base Monetária de 8,18%, contrariamente à contração de (3,04%), observada no I Trimestre.

107. A expansão da Base Monetária observada no II Trimestre de 2020 foi fortemente influenciada pela exe-

cução das operações fiscais, com uma contribuição de 46,46%. As contrações das operações cambiais (32,46%) e monetárias (7,09%) contribuíram para uma menor expansão da BM.

108. O BNA tem mantido inalterada a taxa de juro diretora, reafirmando o seu compromisso no controlo da inflação, monitorando a Base Monetária.

Gráfico 21 – Corredor da Política Monetária (%)



Fonte: *Banco Nacional de Angola*

109. O *spread* entre as Taxas BNA e a Luibor Overnight situou-se no final do II Trimestre de 2020 em 1,0%, gerando deste modo a predominância de obtenção de liquidez a baixo custo junto do mercado monetário interbancário, em detrimento do BNA, invertendo a tendência da apetência de obtenção de liquidez junto do BNA, iniciada no mês de Novembro de 2019.

110. No domínio de crédito ao Sector Privado em moeda nacional observou-se um decréscimo trimestral de 12%, passando de Kz: 4 648 mil milhões no I Trimestre de 2020 para 4 089 milhões no II Trimestre.

#### CAPÍTULO IV

##### Plano de Desenvolvimento Nacional 2018-2022

##### Processo de Revisão e Balanço da Execução do PDN 2018-2022 no Biénio 2018-2019

111. Este capítulo apresenta a orientação para a execução da política de desenvolvimento do Executivo estabelecida no Plano de Desenvolvimento Nacional 2018-2022. Adicionalmente, versa sobre a revisão intercalar do Plano, ocorrida em 2020.

112. O Plano de Desenvolvimento Nacional para o período 2018-2022 (PDN 2018-2022), elaborado com base na Estratégia Nacional de Desenvolvimento de Longo Prazo «Angola 2025», constituiu o segundo exercício de planeamento de médio prazo realizado no âmbito do Sistema de Nacional de Planeamento (SNP) em vigor, após o Plano Nacional de Desenvolvimento (PND) 2013-2017.

113. O PDN 2018-2022 estabelece como objectivos restaurar a estabilidade macroeconómica e projectar para Angola um futuro com confiança e previsibilidade, em termos de crescimento económico inclusivo, diversificação económica sustentável e melhoria do bem-estar dos angolanos, através da redução da pobreza e da desigualdade. Em linha com o estabelecido no PDN 2018-2022, relativamente ao sistema de avaliação a ser realizado, o qual estabelece três momentos de avaliação, nomeadamente, a avaliação intercalar, a avaliação final e a avaliação de impacte, em 2020 foi realizado a avaliação intercalar, conforme previsto.

114. Tendo em conta o ambiente de incerteza que paira sobre o contexto económico internacional com impacto interno, combinado com os resultados da avaliação intercalar, visando assegurar a materialização dos principais objectivos estabelecidos no

PDN 2018-2022, o Executivo definiu um conjunto de prioridades dos Programas de Acção, Projectos de Investimento Público e Actividades de Apoio ao Desenvolvimento que podem ser materializados até o ano 2022, actualizando deste modo o PDN 2018-2022.

115. Deste modo, o exercício de priorização irá permitir concentrar a acção do Executivo em setenta (70) Programas de Acção dos oitenta e quatro (84) inscritos inicialmente.

##### Balanço de Execução do PDN 2018-2022 no I Semestre de 2020

116. As acções desenvolvidas no I Semestre de 2020 tiveram como objectivo materializar as prioridades gerais do Executivo, traduzidas nos seis (6) Eixos de Intervenção do PDN 2018-2022, nomeadamente:

- i. Desenvolvimento Humano e Bem-Estar;
- ii. Desenvolvimento Económico Sustentável, Diversificado e Inclusivo;
- iii. Infra-Estruturas Necessárias ao Desenvolvimento;
- iv. Consolidação da Paz, Reforço do Estado Democrático e de Direito, Boa Governação, Reforma do Estado e Descentralização;
- v. Desenvolvimento Harmonioso do Território;
- vi. Garantia da Estabilidade e Integridade Territorial de Angola e Reforço do seu Papel no Contexto Internacional e Regional.

117. Em decorrência da recessão económica mundial induzida pela COVID-19, cujo impacto fez-se igualmente sentir na economia nacional, em 2020, até o I Semestre, o grau de Execução do PDN 2018-2022, foi condicionada pela baixa receita das receitas fiscais, face ao inicialmente previsto.

118. Em termos de acções implementadas, o PDN 2018-2022 teve uma execução de cerca de 44,13%, no I Semestre de 2020. No tocante ao grau de execução por Eixos, o destaque recai para o Eixo 3 — Infra-Estruturas Necessárias ao Desenvolvimento, que registou níveis de execução situado em 56,48%, bem como o Eixo 1 — Desenvolvimento Humano e Bem-Estar, que atingiu níveis de execução na ordem dos 51,1%. Por sua vez, o Eixo 6 — Garantia da Estabilidade e Integridade Territorial de Angola e Reforço do seu Papel no Contexto Internacional e Regional, apresentou um resultado aquém do previsto, com o grau de execução de 5,30%, quando comparado às previstas, conforme a tabela abaixo.

Tabela 7 – Grau de Implementação do PDN 2018 – 2022 (1º Semestre de 2020)

Eixos do PDN 2018 -2022	Execução
Eixo 1: Desenvolvimento Humano e Bem-Estar	51,10%
Eixo 2: Desenvolvimento Económico Sustentável, Diversificado e Inclusivo	41,44%
Eixo 3: Infraestruturas Necessárias ao Desenvolvimento	56,48%
Eixo 4: Consolidação da Paz, Reforço do Estado Democrático e de Direito, Boa Governação, Reforma do Estado e Descentralização	39,09%
Eixo 5: Desenvolvimento Harmonioso do Território	20,35%
Eixo 6: Garantia da Estabilidade e Integridade Territorial de Angola e Reforço do seu papel no contexto Internacional e Regional	5,3%
Execução do PDN 2018 – 2022	44,3%

Fonte: GEE.

### Plano Anual 2021 do PDN 2018-2022

119. O plano Anual identifica as Acções Prioritárias (Projectos e Actividades) a serem desenvolvidas pelos diferentes órgãos que compõem o Sistema Nacional de Planeamento (Departamentos Ministeriais, Órgãos da Administração Local do Estado, Órgãos de Soberania e a Unidade Técnica de Gestão do Plano Nacional de Formação de Quadros), em todo o

território nacional, para a materialização das metas estabelecidas em todos os Programas de Acção do PDN 2018-2022, com referência ao ano de 2021.

120. O Plano Anual 2021 integra os 70 Programas de Acção do PDN 2018-2022 Revisto, que serão implementados através de 8.750 Acções Prioritárias (Projectos e Actividades), visando concretizar 345 metas de 182 objectivos.

Tabela 8 – PDN 2018-2022, Programas de Acção dos eixos para o ano 2021

Designação	Programas	Actividades	Objectivos	Metas
Eixo 1 - Desenvolvimento Humano e Bem-estar	23	5 136	67	110
Eixo 2 - Desenvolvimento económico Sustentável, Diversificado e Inclusivo	20	777	45	106
Eixo 3 - Infraestruturas Necessárias ao Desenvolvimento	10	941	33	63
Eixo 4 - Consolidação da Paz, Reforço do Estado Democrático e de Direito, Boa Governação, Reforma do Estado e Descentralização	8	253	18	34
Eixo 5 - Desenvolvimento Harmonioso do Território	6	1 480	11	23
Eixo 6 - Garantia da Estabilidade e Integridade Territorial de Angola e Reforço do seu Papel no Contexto Internacional e Regional	3	163	8	9
<b>TOTAL</b>	<b>70</b>	<b>8 750</b>	<b>182</b>	<b>345</b>

Fonte: Ministério da Economia e Planeamento

## CAPÍTULO V

### Sentido da Política Macro-Fiscal para 2021

121. O Executivo de Angola tem levado à cabo uma agenda de reformas económicas com o objetivo de criar um ambiente de investimentos indutor do crescimento. Um pilar fundamental destas reformas é a estabilização da dinâmica dos principais indicadores macroeconómicos, com o objectivo de permitir a criação de expectativas aceitáveis de rentabilidade dos seus investimentos.

122. Como documentos de referência para o sentido da política macro-fiscal constam o «Plano Anual 2021 do PDN 2018-2022» o «Programa de Estabilização Macroeconómica

(PEM)» e o «Programa de Financiamento Ampliado» em curso com o FMI, sendo que todos estes programas têm a sua consistência garantida, ao serem coerentes com o PDN 2018-2022.

123. Deste modo, a política económica do Executivo para o ano 2021 deverá assentar nos seguintes eixos:

- a) Aprofundamento da consolidação fiscal e solidificação da estabilidade macroeconómica;
- b) Reanimação do Sector Produtivo e diversificação da economia;
- c) Reforço na Implementação do conteúdo sectorial do PDN 2018-2022.

124. Apresentamos a seguir o desenvolvimento de cada uma dessas acções de política.

#### **A. Aprofundamento da Consolidação Fiscal e Solidificação da Estabilidade Macroeconómica**

125. O Executivo continuará a suportar a sustentabilidade fiscal e da dívida por meio de reformas estruturais.

126. Com vista a alcançar a meta de médio prazo do rácio *stock* da dívida PIB, em 2021 o Executivo deverá continuar o esforço de arrecadação de receitas não petrolíferas e de limitação do crescimento da despesa corrente.

127. Por outro lado, o investimento público prioritário deverá ser preservado. Outrossim, deverá ser estendido o programa de transferência de rendas aos mais desfavorecidos.

128. As reformas do Executivo visam alcançar os seguintes objectivos:

- i. Aumento da base tributária e reforma dos instrumentos fiscais;
- ii. Melhoria da qualidade da despesa pública;
- iii. Reforço da Gestão da Dívida;
- iv. Eliminação de atrasados;
- v. Melhorar a disciplina fiscal;
- vi. Melhoria da transparência e governança.

#### **Aumento da Base Tributária pela melhoria da fiscalização e procedimentos na sequência das alterações legislativas tributárias ocorridas em 2020**

129. Na sequência da reforma tributária que tem sido levada a cabo desde o ano 2019 e 2020, o Executivo perspectiva, em 2021, o aumento da receita fiscal não petrolífera, fruto da expansão da base do IVA, do aumento das receitas resultantes da implementação do novo código sobre o Imposto de Rendimento de Trabalho, da reforma aos incentivo associados aos investimentos no domínio do imposto industrial, do reforço das regras de transferência de preços, da melhoria do registo de propriedade, e da perspectiva de formalização do Sector Informal.

130. Administração Geral Tributária. Fruto das alterações legislativas realizadas em 2020, para 2021, a estratégia tributária deverá passar pela implementação de uma melhor fiscalização e de melhores procedimentos de modo a promover a integração de contribuintes no cumprimento das suas obrigações fiscais, ou seja, trazer à base tributária todos os contribuintes que se encontrando dentro do regime de sujeição, apareçam à margem do sistema fiscal.

#### **Melhoria da Qualidade da Despesa Pública**

131. A nível da despesa pública estão em curso várias medidas, nomeadamente:

- Reforço da Reforma das Despesas com os Subsídios;
- Reposição do poder de compra das famílias;
- Eliminação de atrasados;
- Reforma do Sector Empresarial Público; e
- Melhoria do Processo de Contratação Pública.

132. Reforço da Reforma das Despesas com os subsídios. Em 2021 deverá ser continuado o processo de reforma dos subsídios que, em 2019, culminou com a conclusão da primeira fase da reforma.

133. Reposição do Poder de Compra das Famílias. Considerando o impacto dos ajustamentos mencionados e visando aliviar o seu efeito sobre as famílias vulneráveis, em 2021 deverá ser alargado o número de beneficiários do Programa Kwenda iniciado em Maio de 2021.

134. O Programa de Transferência de Renda está enquadrado no Programa de Fortalecimento da Protecção Social inserido no Plano de Desenvolvimento Nacional 2018-2022.

135. Eliminação de atrasados. Em 2021, concretamente, até final de Setembro, o Executivo se compromete em dar sequência ao processo de validação (reconhecimento) dos atrasados, registá-los no Sistema Integrado de Gestão das Finanças Públicas (SIGFE) para a sua devida eliminação.

136. Reforma do Sector Empresarial Público. A reforma do Sector Empresarial Público deve continuar em 2021.

137. Neste domínio, as principais medidas em curso são a privatização de um leque significativo de empresas públicas e a reestruturação dos modelos de governação e de gestão das empresas que fiquem na esfera pública.

138. Em relação às privatizações, seguida da aprovação, em Maio da nova Lei das Privatizações e da aprovação em Agosto de 2019 do Programa de Privatizações (PROPRIV), que está a ser executado com o apoio do Banco Mundial, até junho de 2020 foram privatizadas cerca de catorze (14) empresas públicas.

139. A privatização do número de empresas acima mencionado foi fruto da abertura de concurso público para privatização de 40 empresas até o mês de Junho de 2020. As receitas das privatizações das empresas detidas pelo Estado serão incorporadas no Orçamento Geral do Estado.

140. O Programa de Privatizações prossegue, estando o seu término previsto para 2022, sendo que o mesmo estabelece um conjunto de linhas mestras para o processo de privatizações, incluindo as Empresas elegíveis do Sector Empresarial Público, o cronograma e modalidade de privatizações e a estratégia de comunicação.

141. No que se refere à reestruturação do modelo de governação e de gestão das empresas não alienadas, estão em curso um conjunto de acções que levarão a melhoria do funcionamento das empresas que se manterão na esfera do Estado.

142. Neste domínio destaque para o Programa de Regeneração da SONANGOL que prevê a alienação dos seus activos não core. Ao abrigo deste programa, 9 (nove) activos não core foram postos à venda entre Setembro de 2019 a Junho de 2020, tendo sido alienadas 5 (cinco) com o preço total de USD 17 milhões.

143. A RECREDIT viu o seu modelo de gestão redesenhado, por via da actualização do seu estatuto orgânico, que prevê a dedicação exclusiva à compra e recuperação do crédito malparado do BPC.

144. Esta medida inerente ao BPC foi implementada com o apoio do FMI, dado que está inscrita como medida estrutural no Programa de Financiamento Ampliado.

145. A reestruturação do Sector Empresarial Público trará benefícios directos no processo de consolidação fiscal e na economia real, dado que o objectivo é que as empresas sejam privatizadas a favor de investidores com propostas credíveis de viabilização dos negócios.

146. Melhoria do Processo de Contratação Pública. O Governo deverá continuar engajado na adopção de boas práticas de maior concorrência e mais competitividade, que contribuam para a simplificação, o dinamismo e a transparência da contratação pública, ajustando-a ao actual contexto económico.

147. A melhoria deverá ser apoiada pela Lei de Contratação Pública (LCP), revista em 2020. Esta revisão conferiu maior celeridade aos procedimentos, por forma a responder melhor aos anseios da actividade da Administração Pública.

148. Pretende-se igualmente capacitar os quadros das unidades de contratação pública, para garantir melhor funcionamento e conferir qualidade às despesas públicas.

149. Por outro lado, o Executivo reconhece o papel essencial da tecnologia para impulsionar a eficiência da Administração Pública, em geral, e melhorar o processo de contratação pública, em particular.

150. A implementação da Contratação Pública Electrónica tem sido positiva, permitindo ao Estado obter ganhos significativos de poupança, comparativamente ao passado recente.

151. Em alguns casos, com a implementação de meios electrónicos nos concursos públicos, o Executivo conseguiu poupar mais de um terço face à previsão inicial.

152. Por esse facto, o Executivo está comprometido e empenhado em que o projecto da Contratação Pública Electrónica se expanda para todas as compras do Estado.

153. Por outro lado, está em curso a Estratégia Integrada de Moralização na Contratação Pública, alinhada com as medidas de combate à corrupção, ao branqueamento de capitais e ao financiamento ao terrorismo. Esta estratégia visa promover a integridade dos gestores públicos, funcionários e agentes administrativos envolvidos no processo de contratação pública.

### **Reforço dos Instrumentos de Gestão das Finanças Públicas**

154. A Lei da Sustentabilidade das Finanças Públicas (LSFP) constitui um instrumento legal que concorre para a melhor implementação da Política Fiscal, conferindo maior disciplina fiscal, reforçando a transferência e conferindo maior previsibilidade da Política Fiscal em linha com os instrumentos do Sistema Nacional de Planeamento.

155. Com a aprovação da referida Lei, em 2021 a implementação da Política Fiscal será orientada tendo como referência as Regras Fiscais, sendo ainda acompanhado por um sistema de monitoramento reforçado.

156. Regras Fiscais e o OGE 2021. No tocante às Regras Fiscal, a LSFP estabelece que a Política Fiscal deve ser formulada e executada com vista a garantir a sustentabilidade

das finanças públicas, assegurando o objectivo de reduzir, consistente e sistematicamente, no longo prazo, o rácio entre o *Stock* da Dívida e o Produto Interno Bruto, para um valor igual ou inferior a 60 por cento.

157. Para a materialização deste objectivo, o défice fiscal primário não petrolífero deve ser consistentemente reduzido até se fixar num valor igual ou inferior a 5% (cinco por cento) do Produto Interno Bruto nos próximos 5 anos, devendo manter-se nesse nível nos exercícios seguintes. O OGE 2020 Revisto prevê um défice primário não petrolífero de 7,1%, em 2020.

158. Em obediência à LSFP, para o exercício fiscal de 2021, fica estabelecido como limite de défice fiscal não petrolífero de 6,0% do PIB. Em função do desempenho do PIB, o Executivo tomará as decisões de gestão orçamentais devidas para atingir este objectivo.

159. Outrossim, em resultado das reformas fiscais em curso, a Política Fiscal passará a ser suportada por uma Estratégia Fiscal, na qual estão reflectidos os principais objectivos e prioridades do Governo, bem como por um Quadro Fiscal de Médio Prazo, o que irá conferir maior previsibilidade da evolução da situação fiscal.

160. Gestão de Investimento Público. Em linha com a recomendação da Missão de Assistência Técnica de Avaliação dos Investimento Público (PIMA, sigla em inglês), todos os projectos a serem empreendidos a partir de Janeiro de 2021, com custo acima de Kz: 10 mil milhões (USD 17 milhões), o Executivo, pelo Ministério de Tutela, irá publicar o Relatório Inicial de Avaliação dos projectos, após revisão do Ministério das Finanças. No referido relatório deverá constar a avaliação de riscos.

161. O Executivo irá igualmente publicar os resumos das avaliações e os suportes documentais para os projectos estruturantes, bem como irá rever e actualizar regularmente as estimativas de custos, critério de selecção para classificar os projectos em função da sua importância e prontidão.

162. Outrossim, todos os projectos estruturantes serão objecto de uma avaliação ex-ante, implementação rigorosa e um monitoramento fino.

163. O Executivo deverá assegurar o orçamento adequado ou financiamento externo antes de iniciar um novo projecto de investimento público. Estes princípios serão extensivos aos projectos do PIIM, que deverão integrar o Orçamento Geral de Estado.

164. O Executivo pretende continuar a envidar esforços no sentido de melhorar o quadro legal e de governança das Parcerias Público Privadas (PPP) por forma a reduzir os passivos contingenciais e outros riscos fiscais, bem como para assegurar a transparência e a responsabilização.

### **Gestão da Dívida Pública**

165. A sustentabilidade da dívida é um dos eixos fundamentais da estratégia de consolidação fiscal. Para o efeito, e tendo como referência o quadro macroeconómico para os próximos anos, foi elaborada a Estratégia de Endividamento de Médio Prazo 2019-2021.

166. Entretanto, por forma a reflectir as mudanças significativas nos mercados doméstico e internacional, em meio ao choque da COVID-19, será actualizada a Estratégia de Endividamento de Médio Prazo 2020-2022.

167. O objectivo principal da estratégia é a implementação de acções que permitam melhorar o perfil de custo e risco da dívida e que apoiem a sua sustentabilidade.

168. O Executivo deverá continuar a implementar medidas que aprofundam o mercado da Dívida Interna, incluindo levar as taxas dos títulos públicos próximas às taxas do mercado.

169. O Executivo está comprometido em continuar a seguir uma estratégia de endividamento prudente para projectos de investimento público, restringindo a implementação aos projectos prioritários com financiamentos garantidos. Por outro lado, deverá ser priorizado financiamento concessional. Outrossim, deverá ser descartada a contratação de novas dívidas para financiar investimentos não prioritários ou projectos que não reúnam os critérios de selecção.

170. O Executivo deverá igualmente implementar as recomendações do Fundo Monetário Internacional e do Banco Mundial para melhorar o perfil da dívida pública, bem como reforçar a base de credores domésticos.

171. O Executivo deverá prosseguir fixando tectos de emissão de garantia da dívida pelo Estado.

172. Para o fortalecimento da gestão da dívida, buscar-se-á um quadro fiscal para 2021 que demande um menor nível de necessidades brutas de financiamento e menor custo de endividamento.

#### **Descentralização das Finanças Públicas**

173. A desconcentração financeira surge como antecâmara para a descentralização financeira com a institucionalização das autarquias locais.

174. A desconcentração financeira foi reforçada com a aprovação e operacionalização de vários diplomas legais, que visam conceder maior autonomia aos órgãos provinciais e municipais no processo de arrecadação de receitas e execução da despesa, sempre pautada pelos princípios da eficiência, transparência e de melhoria na qualidade da despesa, controlo e prestação de contas públicas.

175. Nesta senda, foi criado e implementado nos 164 municípios o Portal do Múncipe. Esta plataforma permite de forma simples a prestação de mais de 490 serviços pelas administrações municipais.

176. O portal deverá permitir uma melhor prestação na arrecadação de receitas por parte dos Órgãos da Administração Local do Estado, com a garantia do seu retorno imediato para as respectivas administrações e com um processo de execução de despesa totalmente desconcentrado.

177. Do mesmo modo, no âmbito dos esforços para a melhoria da qualidade de vida da população, o Executivo desenvolveu o Plano Integrado de Intervenção dos Municípios (PIIM).

178. O PIIM centra-se nos Sectores de Acção Social, Agricultura, Pecuária, Águas, Educação, Energia,

Infra-Estruturas Administrativas e Autárquicas, Pescas, Saneamento Básico, Segurança e Ordem Pública e Vias de Comunicação.

179. O Executivo consignou cerca de USD 2 mil milhões para o PIIM.

180. O PIIM tem o objectivo de preparar as bases para a implementação das autarquias, para que os municípios tenham as condições mínimas para que os futuros autarcas possam dar seguimento aos trabalhos.

181. Neste sentido, o plano tem como objectivo o de desconcentrar as responsabilidades administrativas e, conseqüentemente, aumentar a autonomia dos municípios, para que os mesmos tenham um papel chave na identificação e satisfação das suas necessidades prementes.

#### **Maior Eficiência da Política Monetária e Cambial**

182. No que se refere aos objectivos de estabilização macroeconómica, as políticas monetária e cambial têm um papel essencial a desempenhar, elencadas nos pontos que seguem.

183. Orientações e Medidas de Política Monetária. Em 2020, o Banco Nacional de Angola sinalizou a flexibilização do Controlo da Liquidez, com implementação de medidas que visam atenuar os efeitos da Crise provocada pela pandemia da Covid-19.

184. No entanto, tendo em vista à concretização do objectivo de inflação e a maior flexibilização do regime de taxa de câmbio, perspectiva-se que a política monetária deverá ter uma postura restritiva a partir do próximo ano com vista a retoma do processo de desinflação da economia, factor determinante para o crescimento económico.

185. Contudo, considerando a materialização da necessária acomodação das intervenções da política fiscal nos mercados, a fim de viabilizar a normal execução do OGE 2021, será necessário observar uma sintonia fina entre as políticas monetária e fiscal, no que respeita a gestão de liquidez.

186. Orientações e Medidas de Política Cambial. Em 2021, a política cambial permanecerá orientada para o aprofundamento e consolidação da liberalização do regime cambial.

187. Pretende-se, deste modo, garantir a sustentabilidade das contas externas e preservar os ganhos obtidos com a eliminação da sobrevalorização da moeda nacional em relação ao conjunto de moedas dos parceiros comerciais de Angola, com vista a assegurar a competitividade externa da economia.

#### **B. Reanimação do Sector Produtivo e Diversificação da Economia**

188. Com o intuito de reanimar o Sector Privado e impulsionar a diversificação económica, além do PDN 2018-2022 e, no âmbito do PRODESI, o Executivo desenhou um conjunto de programas e medidas para melhorar o ambiente de negócios, em que se destacam:

- i.* PAC — Programa de Apoio ao Crédito;
- ii.* PROPRIV — Programa de Privatizações;
- iii.* PIIM — Plano Integrado de Intervenção nos Municípios;



iv: PAPE — Plano de Acção para a Promoção da Empregabilidade (PAPE);

v: Reforço do Processo de Regularização de Atrasados.

189. Juntam-se, a essas iniciativas do Executivo, os estímulos do Banco Central para o Financiamento da Economia.

190. Em seguida, destacamos algumas das principais características de cada um dos programas e medidas supracitadas.

191. Programa de Apoio ao Crédito (PAC). Este programa vem dar corpo às linhas mestras do PRODESI, sendo que se aplica aos projectos de investimento que contribuam directa ou indirectamente para a produção interna de bens essenciais. O programa visa viabilizar o acesso ao financiamento para os investimentos privados inseridos na cadeia de produção e comercialização de 54 bens da cesta básica e outros bens prioritários de origem nacional inscritos no PRODESI.

192. Para materialização deste programa, o Executivo assinou memorandos de implementação com oito bancos comerciais locais. Os bancos signatários comprometeram-se a disponibilizar Kz: 141 mil milhões de crédito à economia real.

193. O PAC está disponível para apoiar um conjunto de 16 tipos de operações, relacionadas com os 54 produtos prioritários do PRODESI.

194. Durante o I Semestre de 2020 foram submetidos 46 projectos à banca comercial, totalizando Kz: 90 200 857 185,93. Destes projectos, 26 foram submetidos durante o II Trimestre de 2020, correspondendo a Kz: 50 290 174 336,93. Actualmente, encontram-se na banca comercial cerca de 8 projectos aprovados e por desembolsar, perfazendo Kz: 16 986 625 743,00 distribuídos pelas Províncias de Luanda, Benguela e Namibe.

195. O PAC irá substituir o mecanismo de bonificação de juros, que correspondia a um modelo de subsidiação, por um mecanismo de financiamento.

196. O PAC deverá continuar em 2021, considerando que o mesmo tem uma duração de três (3) anos (2019-2022).

197. O BDA concederá crédito para uma parcela dos juros negociados (podendo atingir 75% da taxa acordada) com os bancos comerciais, mas pago apenas depois de ter sido regularizado o empréstimo feito ao banco comercial, em maturidades de longo prazo e a taxa de juro bonificada. O BDA irá também pagar uma parcela dos prémios de seguros, com a finalidade de reduzir o risco de crédito.

198. Neste processo, o Estado irá intervir por via do Banco de Desenvolvimento de Angola (BDA) e do Fundo de Garantia de Crédito (FGC).

199. *Estímulos do Banco Central para o Financiamento da Economia.* O BNA, no âmbito do seu mandato de garantia da estabilidade de preços e da solidez do sistema financeiro, aprovou o Aviso n.º 10/20, à semelhança do que ocorreu em 2019, com a aprovação do Aviso n.º 4/19, de 3 de Abril, com o objectivo de estimular as instituições financeiras bancárias a concederem crédito aos produtores nacionais de bens considerados essenciais para a cesta básica e outros passíveis de exportação a curto prazo.

200. *Aviso n.º 10/20 do BNA.* Este instrumento aplica-se à concessão de crédito pelas instituições financeiras bancárias, para a produção de bens essenciais que apresentam défices de oferta de produção nacional, a matéria-prima e o investimento necessário à sua produção, incluindo-se no investimento para aquisição de tecnologia, máquinas e equipamentos, sendo que os termos do financiamento são:

Montante previsto: 2,5% do activo líquido dos bancos; e

Condições: Negociáveis com os bancos comerciais, custo *all-in* de 7,5% (excluída a comissão de garantia do FGC).

201. De acordo com o BNA, os activos líquidos da banca comercial a 31 de Dezembro de 2019 era de Kz: 5,25 biliões, pelo que, ao abrigo deste instrumento financeiro, o limite mínimo de crédito a conceder pelas instituições financeiras bancárias no corrente ano seria equivalente a Kz: 131,35 mil milhões.

202. O BNA já disponibilizou dois instrumentos financeiros anteriores ao Aviso n.º 10/20 e que atraíram as atenções do empresariado. Trata-se dos Avisos n.º 4/19 e n.º 7/19, tendo resultado, em 2019, em aprovação de 15 projectos num valor de Kz: 42,40 mil milhões, dos quais 13 já desembolsados no valor de Kz: 38,6 mil milhões.

203. No I Semestre do ano em curso, um conjunto de 31 projectos foram aprovados num valor de Kz: 106,59 mil milhões, dos quais 10 já beneficiaram de desembolso total ou parcial no valor de 55,21 mil milhões, distribuídos pelas Províncias de Luanda (4), Cuando Cubango (1), Malanje (1), Benguela (2), Lunda-Sul (1) e Cuanza-Sul (1).

204. *Programa de Privatizações (PROPRIV).* O PROPRIV é um programa que está definido nas linhas orientadoras do Plano de Desenvolvimento Nacional 2018-2022, no seu «Eixo 2 — Melhoria da Gestão das Finanças Públicas».

205. O PROPRIV deve ser conduzido com base na Lei n.º 10/19, de 14 de Maio, tendo em vista a promoção da estabilidade macroeconómica, o aumento da produtividade da economia nacional e o alcance de uma distribuição mais equitativa do rendimento nacional.

206. A implementação do PROPRIV com sucesso é um dos principais desafios do processo de mudança para um novo paradigma de desenvolvimento em curso no País, assente na presença activa do Sector Privado nos principais sectores da economia.

207. Neste sentido, os objectivos do programa assentam, sobretudo, na redução da participação do Estado na economia como produtor de bens e serviços, na promoção de condições favoráveis à iniciativa privada, ao investimento estrangeiro e aquisição de *know-how*, e no aumento da qualidade e diversidade de bens e serviços para a população.

208. O programa propõe não apenas a alienação de empresas, mas também a reestruturação do Sector Empresarial Público. De tal modo que, por meio deste processo, se possa não apenas promover a iniciativa privada, como também garantir que as empresas públicas sejam mais eficientes.

209. O PROPRIV prevê a privatização de um conjunto de 195 empresas, das quais 32 estão classificadas como empresas de referência.

210. A alienação desses activos no âmbito do programa será feita de três formas: Privatizações em Bolsa de Valores, Privatizações por Concurso Público e Privatizações por Concurso Limitado por Prévia Qualificação.

211. Os principais sectores em que o programa incidirá são os seguintes: financeiro, agro-pecuária, indústria, construção civil, telecomunicações e tecnologia de informação, recursos minerais e petróleo, transportes, imobiliário, turismo, saúde, energia, educação, agro-indústria e pescas.

212. O PROPRIV é um programa ambicioso e que se reveste de grande importância, por abranger sectores estruturantes da nossa economia e por permitir que o Executivo se foque nos aspectos essenciais que promovam o bem-estar de todos.

213. Plano de Acção para a Formação da Empregabilidade (PAPE). O PAPE é um projecto voltado para a juventude, os empreendedores (já estabelecidos e os emergentes) e às mulheres, sendo um dos instrumentos que se propõe a dar resposta ao problema do desemprego que afecta várias famílias, em particular os jovens. Fê-lo-á através de processos de geração de emprego e renda, nos mais variados sectores da economia e da facilitação da sua inserção no mercado de trabalho.

214. O objectivo primordial do PAPE é propiciar ferramentas que possam estimular a criação de emprego, na perspectiva de que os referidos empregos sejam criados e absorvidos pelo Sector Produtivo da Economia e não propriamente pela administração pública.

215. Para implementação do PAPE o Estado aprovou um orçamento de 21 mil milhões de Kwanzas, correspondentes a USD 65,6 milhões, para ser implementado durante três anos, entre 2019-2021.

216. Perspectiva-se que o programa possa beneficiar de forma directa mais de 83 mil jovens e de forma indirecta mais de 240 mil jovens.

217. Regularização de atrasados. Esta iniciativa visa a redução das pressões de liquidez das empresas. Deverá também ter um impacto positivo para a economia real. O Executivo reconhece que o volume de atrasados internos, acumulados durante os últimos anos, constitui um grande fardo para a economia produtiva e representa uma fraqueza do sistema de gestão das finanças públicas, afectando negativamente a economia.

218. Em termos de regularização, constatou-se que:

Até final de 2019 foram regularizados 225 mil milhões de Kwanzas;

Até fim de Março de 2020 foram regularizados 120 mil milhões de Kwanzas; e

Até final de Junho de 2020 foram regularizados 81 mil milhões de Kwanzas.

219. Conforme anteriormente referido, a verificação e eliminação dos atrasados não inscritos no SIGFE deverá ser completada até final de Setembro de 2021.

### C. Reforço na Implementação do Conteúdo Sectorial do PDN 2018-2022

220. Durante o ano de 2021, a implementação do PDN 2018-2022 consubstanciar-se-á na materialização de várias políticas e dos seus respectivos programas de acção, conforme previsto no Plano Anual de Desenvolvimento Nacional de 2021. Pretende-se, igualmente em 2021, cumprir com rigor a implementação do orçamento na óptica programática.

221. Políticas e Programas orçamentais para o Sector Social.

#### a) Política da População:

- i. Programa de Desenvolvimento Local e Combate à Pobreza;
- ii. Programa de Protecção e Promoção dos Direitos da Criança;
- iii. Programa de Promoção do Género e Empoderamento da Mulher;
- iv. Programa de Valorização da Família e Reforço das Competências Familiares;
- v. Programa de Desenvolvimento Integral da Juventude.

#### b) Política da Educação e Ensino:

- i. Programa de Formação e Gestão do Pessoal Docente;
- ii. Programa de Desenvolvimento da Educação Pré-Escolar;
- iii. Programa de Melhoria da Qualidade e Desenvolvimento do Ensino Primário;
- iv. Programa de Desenvolvimento do Ensino Secundário Geral;
- v. Programa de Melhoria e Desenvolvimento do Ensino Técnico-Profissional;
- vi. Programa de Intensificação da Alfabetização e da Educação de Jovens e Adultos;
- vii. Programa de Melhoria da Qualidade do Ensino Superior e Desenvolvimento da Investigação Científica e Tecnológica;
- viii. Programa de Acção Social, Saúde e Desporto Escolar.

#### c) Política do Desenvolvimento de Recursos Humanos:

- i. Plano Nacional de Formação de Quadros;
- ii. Programa de Reforço do Sistema Nacional de Formação Profissional;
- iii. Programa de Estabelecimento do Sistema Nacional de Qualificações.

#### d) Política da Saúde:

- i. Programa de Melhoria da Assistência Médica e Medicamentosa;
- ii. Programa de Melhoria da Saúde Materno-Infantil e Nutrição;
- iii. Programa de Combate às Grandes Endemias pela Abordagem dos Determinantes da Saúde;
- iv. Programa de Reforço do Sistema de Informação Sanitária e Desenvolvimento da Investigação em Saúde.

- e) Política de Assistência e Protecção Social:
  - i. Programa de Apoio à Vítima de Violência;
  - ii. Programa de Melhoria do Bem-Estar dos Antigos Combatentes e Veteranos da Pátria;
  - iii. Programa de Modernização do Sistema de Protecção Social Obrigatória.

f) Política de Habitação:

- i. O Executivo vai continuar a promover o loteamento e infra-estruturação de reservas fundiárias, bem como a mobilização dos diversos actores para a sua participação no programa da habitação social, através da autoconstrução dirigida;
- ii. Ainda no âmbito desta política, o Executivo perspectiva dotar de infra-estruturas todas as centralidades/urbanizações com casas já concluídas e não habitadas, assim como desenvolver, através de Parcerias Público Privadas (PPP), novas centralidades/urbanizações de modo a aumentar a oferta de habitações.

g) Política de Cultura:

- i. Programa de Valorização e Dinamização do Património Histórico e Cultural;
- ii. Programa de Fomento da Arte e das Indústrias Culturais e Criativas.

h) Política de Desporto:

- i. Programa de Generalização da Prática Desportiva e Melhoria do Desporto de Rendimento.

222. Políticas e Programas Orçamentais para o Sector Económico.

a) Política de Sustentabilidade das Finanças:

- i. Programa de Melhoria da Gestão das Finanças Públicas.

b) Política de Ambiente de Negócios, Competitividade e Produtividade:

- i. Programa de Melhoria do Ambiente de Negócios e Concorrência;
- ii. Programa de Melhoria da Competitividade e Produtividade;
- iii. Programa de Melhoria do Sistema Nacional da Qualidade;
- iv. Programa de Promoção da Inovação e Transferência de Tecnologia.

c) Política de Fomento da Produção, Substituição de Importações e Diversificação das Exportações:

- i. Programa de Apoio à Produção, Substituição das Importações e Diversificação das Exportações;
- ii. Programa de Fomento da Produção Agrícola;
- iii. Programa de Fomento da Produção Pecuária;
- iv. Programa de Fomento da Exploração e Gestão Sustentável de Recursos Florestais;
- v. Programa de Melhoria da Segurança Alimentar e Nutricional;
- vi. Programa de Exploração Sustentável dos Recursos Aquáticos Vivos e do Sal;

vii. Programa de Desenvolvimento da Aquicultura Sustentável;

viii. Programa de Desenvolvimento e Modernização das Actividades Geológico-Mineiras;

ix. Programa de Desenvolvimento e Consolidação da Fileira do Petróleo e Gás;

x. Programa de Fomento da Produção da Indústria Transformadora;

xi. Programa de Desenvolvimento de Indústrias da Defesa;

xii. Programa de Desenvolvimento Hoteleiro e Turístico.

d) Política de Sustentabilidade Ambiental:

i. Programa de Alterações Climáticas;

ii. Programa de Biodiversidade e Áreas de Conservação;

iii. Programa de Ordenamento do Espaço Marinho e Saúde do Ecossistema;

iv. Programa de Prevenção de Riscos e Protecção Ambiental.

e) Política de Emprego e Condições de Trabalho:

i. Programa de Reconversão da Economia Informal;

ii. Programa de Promoção da Empregabilidade;

iii. Programa de Melhoria da Organização e das Condições de Trabalho.

223. Políticas e Programas Orçamentais para o Sector de Infra-Estruturas.

a) Política de Transporte e Logística:

i. Programa de Modernização e Desenvolvimento da Actividade de Transportes;

ii. Programa de Desenvolvimento e Melhoria das Infra-Estruturas de Transportes;

iii. Programa de Expansão do Transporte Público;

iv. Programa de Desenvolvimento da Logística e da Distribuição;

v. Programa de Rede Nacional de Plataformas Logísticas;

vi. Programa de Desenvolvimento e Operacionalização da Rede de Armazenagem, Distribuição e Comercialização de Bens Alimentares.

b) Política de Energia Eléctrica:

i. Programa de Expansão do Acesso à Energia Eléctrica nas Áreas Urbanas, Sedes de Município e Áreas Rurais;

ii. Programa de Consolidação e Optimização do Sector Eléctrico.

c) Política de Água e Saneamento:

i. Programa de Expansão do Abastecimento de Água nas Áreas Urbanas, Sedes de Município e Áreas Rurais;

ii. Programa de Desenvolvimento e Consolidação do Sector da Água;

iii. Programa de Saneamento Básico.

d) Política de Comunicações:

- i. Programa de Desenvolvimento de Infra-Estruturas de Telecomunicações e Tecnologias de Informação.

224. Políticas e Programas Orçamentais para o Sector Institucional.

a) Política de Reforço das Bases da Democracia e da Sociedade Civil:

- i. Programa de Melhoria do Serviço Público Nacional de Comunicação Social;  
ii. Programa de Promoção da Cidadania e da Participação dos Cidadãos na Governação.

b) Política de Boa Governação, Reforma do Estado e Modernização da Administração Pública:

- i. Programa de Aprofundamento da Reforma da Administração Pública;  
ii. Programa de Capacitação Institucional e Valorização dos Recursos Humanos da Administração Pública;  
iii. Programa de Reforma e Modernização da Administração da Justiça;  
iv. Programa de Reforço do Combate ao Crime Económico, Financeiro e à Corrupção.

c) Política de Descentralização e Reforço do Poder Local:

- i. Programa de Desconcentração Administrativa e Financeira;  
ii. Programa de Descentralização e Implementação das Autarquias Locais;  
iii. Programa de Reforma da Administração Local e Melhoria dos Serviços Públicos a Nível Municipal.

225. Políticas Transversais e Respective Programas Orçamentais.

a) Política de Desenvolvimento Harmonioso do Território:

- i. Programa de Melhoria do Sistema Geodésico e Cartográfico Nacional;  
ii. Programa de Construção e Reabilitação de Infra-Estruturas Rodoviárias;  
iii. Programa de Construção e Reabilitação de Edifícios Públicos e Equipamentos Sociais;  
iv. Programa de Desminagem;

v. Programa de Desenvolvimento da Rede Urbana.

- b) Política de Garantia da Estabilidade e Integridade Territorial de Angola e Reforço do seu Papel no Contexto Internacional e Regional.

CAPÍTULO VI

Quadro Macroeconómico para 2021

226. Este capítulo tem dois objectivos principais: primeiro, apresentar os pressupostos técnicos subjacentes ao Orçamento Geral do Estado 2021; segundo, apresentar as projecções económicas para o próximo ano, com destaque para a projecção do crescimento do PIB e dos principais agregados macroeconómicos da economia nacional.

**Pressupostos Técnicos**

227. O cenário macroeconómico internacional tem sido marcado pelo impacto negativo da Pandemia da COVID-19 no desempenho das economias avançadas e dos mercados internacionais, conferindo incerteza quanto ao comportamento futuro de muitos indicadores macroeconómicos.

228. Entretanto, para o ano 2021, no contexto nacional, perspectiva-se o início da recuperação da economia, que poderá ser justificada pelo dissipar dos efeitos negativos da pandemia, em linha com os pressupostos técnicos macroeconómicos previstos no âmbito da revisão Intercalar do Quadro Macroeconómico do Plano de Desenvolvimento Nacional 2018-2022.

229. Nesta senda, destacamos as previsões relativas à: evolução do preço do petróleo nos mercados de futuros, produção petrolífera e meta para a taxa de inflação acumulada. Passamos a abordar cada um desses pressupostos.

230. *Preço do Petróleo.* Para 2021, considerando que os níveis de incerteza característico do Sector Petrolífero deverão permanecer, perspectiva-se um preço de referência do petróleo de USD 39 por barril. Este preço é considerado conservador, pelo que concorre para garantir a estabilidade na programação macro-fiscal do País.

231. *Mercado Cambial.* Em 2021 vai-se continuar a aprofundar a reforma do mercado cambial, com vista à eliminação dos desequilíbrios que ainda prevalecem. Com isso, procurar-se-á garantir a alocação eficiente das divisas geradas pelo País, e reforçar o ritmo de reconstituição das reservas internacionais.

Tabela 9 – Quadro Macroeconómico de Referência 2021

Indicadores	2019	2020		2021
		OGE Revisto	PME	OGE
Inflação, fim do período (%)	17,1	25,0	25,0	18,7
Produção de Diamantes (Mil quilates)	9 547,3	8 000	8 000	9 141
Preço Médio dos Diamantes (USD/quilate)	154,4	103	180,9	184,6
Produção de Petróleo +Gás Anual (MBbl)	523,7	599,3	614,0	558,7
Produção Petrolífera(MBbl/dia)	1 383,09	1 283,5	1 287,5	1 220,04
Preço Médio do Petróleo (USD/Bbl)	65	33	39	39
Preço Médio doGás (USD/BOE)	29	19	24	27

Fonte: *Programação Macroeconómica Executiva Revista 2021 MEP, MINFIN, MINPET e BNA*

232. *Taxa de Inflação.* Para 2021 prevê-se uma taxa de inflação de fim de período de 18,7%, inferior ao valor previsto para o final do ano de 2020.

#### Perspectiva do Crescimento da Economia Nacional

233. As previsões macroeconómicas para 2021 assinalam uma estagnação do crescimento do PIB, em termos reais, contrariamente às recessões que se registaram nos últimos anos. Essa perspectiva de desempenho da economia deverá

ser suportada por um crescimento do PIB não petrolífero de 2,1%. O Sector Petrolífero, por sua vez, continuará a experimentar um declínio da sua actividade, registando uma taxa de crescimento negativa de 6,2%.

234. Assim, o PIB Nominal seria de 41 999,4 mil milhões, com o PIB Não Petrolífero estimado em 31 963,1 mil milhões e o PIB Petrolífero, incluindo o gás, em 10 036,3 mil milhões.

235. A Tabela que se segue apresenta a evolução das taxas de crescimento do PIB entre 2019 e 2021.

Tabela 10 – Taxa de Crescimento do PIB 2019-2021

PIB Real e Componentes (%)	2019 Est.	OGE 2020	OGE 2020 Revisto	OGE 2021
PIB global a preços de mercado	-0,6	1,8	-3,6	0,0
(a) Petróleo + Gás	-6,6	1,5	-7,0	-6,2
(b) PIB não Petrolífero	1,9	1,9	-1,2	2,1
Agricultura	0,8	3,1	-1,2	2,5
Pescas e derivados	-18,0	4,0	-1,3	1,2
Extracção de Diamantes, de Minerais Metálicos e de Outros Minerais	8,5	6,6	-12,3	14,3
Indústria transformadora	0,2	1,2	-1,0	1,9
Construção	4,9	1,3	-1,4	1,3
Energia	5,3	0,5	7,8	5,0
Serviços mercantis	1,0	1,2	-1,9	1,8
Outros (Sector Público Administrativo)	2,3	1,5	-2,3	0,0
PIB Nominal (mil milhões de Kz)	30 625,0	42 126,5	31 894,7	41 999,4
dos quais: Não Petrolífero	21 170,4	28 869,4	24 918,1	31 963,1

Fonte: *Ministério da Economia e Planeamento*

236. *PIB Petrolífero:* para 2021, espera-se que a produção volte a contrair, como resultado da incapacidade de ultrapassar rapidamente os desequilíbrios originados com a conjuntura de 2020, do declínio natural de alguns campos e da falta de investimento em prospecção nos últimos anos.

237. No entanto, considerando a tendência de redução da produção de petróleo, definiu-se um cenário conservador com um nível de produção de 1 220,4 mil barris. Por outro lado, a produção de gás deverá contrair para 113,3 mil BOEPD. Em suma, os Sectores de Petróleo e Gás, combinados, deverão contrair em 6,2%.

238. *PIB Não-Petrolífero:* antecipa-se uma expansão da generalidade de sector de actividade que compõem o PIB Não Petrolífero. A seguir são abordados os prognósticos sectoriais da economia não-petrolífera.

239. *Agricultura:* prevê-se a expansão deste sector em 2021 a uma taxa de 2,5%. Para tal, no âmbito da implementação do Plano Integrado de Aceleração da Agricultura e Pesca Familiar (PIAAPF) 2020/2022, será crucial que o reforço das acções nos seguintes domínios (i) Fomento da produção agrícola, (ii) Fomento da produção pecuária, (iii) da Logística e (iv) do Financiamento.

240. *Pescas e Derivados.* Em 2021, este Sector deverá crescer cerca de 1,2%, como resultado da execução das medidas previstas no PIAAF para o fomento da produção pesqueira.

241. *Indústria Transformadora:* Para 2021, espera-se um crescimento de 1,9% como resultado da implementação das seguintes medidas, (i) Potenciar as indústrias alimentar e das bebidas, (ii) Promover a instalação de dezasseis (16) sistemas de conservação e congelação de pescado contentorizados,

nas Províncias de Cabinda, Zaire, Luanda, Bengo, Cuanza-Sul, Benguela e Namibe, (iii) Promover a instalação de 8 (oito) sistemas de processamento de pescado e seu embalamento (produção e embalamento a vácuo de filetes, lombos de peixe, choco, etc.), (iv) Alterar a política de compras do Estado, devendo os órgãos focar o seu procurement na indústria nacional, etc.

242. *Construção*. Em 2021, este Sector deverá crescer em cerca de 1,3%, como resultado da priorização da execução das seguintes medidas e projectos, no âmbito dos seguintes domínios:

- i. Investimento Público: reforço do investimento em infra-estruturas rodoviárias, privilegiando o imediato arranque de obras de elevado alcance social e económico e que são capazes de rapidamente dinamizar as empresas e o emprego. Por ordem prioritária, são apresentados os seguintes projectos: Construção da Marginal da Corimba e Projectos Correlatos (saneamento básicos, vias urbanas e viadutos)*

Construção da Estrada Nacional — EN 110, Troço Caconda/Chicomba/Cuvelai (101 Km);

Construção da Estrada Nacional — EN 280, Troço Quipungo/Cuvelai/Matala/ Frexiel (70 Km);

Reabilitação da EN 140/EN 295, Troço Caiundo/Savate/Cuangar /Catuite(524 Km);

Reabilitação da EN 150, Troço Sanza Pombo/Cuilo Pombo/Quimbianda/Buengas (89 Km); e

Reabilitação da Estrada EN 140, Troço: Mussende/Quarenta/Porto Condo/Cangandala (98 Km).

- ii. Parcerias Público-Privadas (PPP): Apostar nas PPP como alternativa viável para a redução sustentável do investimento público, transferindo para a iniciativa privada a promoção de vários projectos, começando pelas seguintes iniciativas:*

Construção da Nova Ponte sobre o Rio Kwanza;  
Construção de Auto-Estradas, com prioridade para os eixos Norte/Sul;

Implementação do Programa de Construção de Portagens;

Reabilitação da EN 250, Troço: Massivi/Caianda/Jimbe (fronteira com a Zâmbia);

Reabilitação da Estrada Nacional EN 160 Troço: Quimbele/Icoca/Sacandica /Fronteira;

Construção das Infra-Estruturas Internas e Externas do Projecto Açucareira (infra-estruturas, 1000 habitações e equipamentos sociais);

Construção das Infra-Estruturas Internas e Externas do Ekuma (infra-estruturas, 1000 habitações e equipamentos sociais);

Construção das Infra-estruturas Internas e Externas em Cabinda (infra-estruturas, 3000 habitações e equipamentos sociais).

- iii. Facilitar a actividade privada de construção: o Sector Público deve, cada vez mais, criar normas reguladoras da actividade para prevenir eventuais falhas, num contexto de concorrência, e que possam levar o Sector Privado a assumir cada vez mais e melhor o seu papel. Assim, o Sector definiu as seguintes actividades para dinamização deste segmento:*

Aprovação da Lei de Terras, que passará a designar-se Lei de Bases do Regime Jurídico das Terras, que irá estabelecer a constituição, transmissão, exercício e extinção de direitos fundiários aos particulares pelo Estado, com base nas terras integradas na propriedade originária deste último;

Aprovação do Regime Geral de Acesso às Habitações com Fundos Públicos, estabelecendo o regime de acesso e uso das habitações construídas com fundos públicos;

Aprovação dos regulamentos do licenciamento e inscrição para o exercício das actividades de mediação e angariação imobiliária;

Aprovação do novo Plano Rodoviário Nacional, enquanto instrumento sectorial de ordenamento do território, que define a Rede Nacional de Estradas, a sua classificação administrativa e gestão das vias rodoviárias;

Aprovação do novo Estatuto de Estradas de Angola, que estabelece as normas de utilização, as zonas de protecção e o regime de sanções aplicáveis; Reestruturação do Fundo de Fomento Habitacional e do Instituto Nacional de Habitação, órgãos encarregues por um lado de financiar as actividades de promoção, urbanização, construção de habitação e por outro lado do fomento, promoção e gestão habitacional;

Potenciar o Laboratório de Engenharia de Angola (LEA), dotando-o de melhor capacidade de intervenção no controlo da qualidade e certificação das obras, estabelecendo-se a obrigatoriedade das empresas submeterem-se ao controlo de qualidade dos materiais e das obras ao LEA;

Criar a sede do Instituto de Estradas de Angola (INEA), dotando-a de laboratório e centro de formação, conferindo assim uma maior capacidade de resposta institucional ao órgão que tem a responsabilidade de assegurar as funções de promoção e coordenação do desenvolvimento de projectos de infra-estruturas rodoviárias, com uma extensão bastante significativa de estradas e um grande número de pontes, bem como a sua gestão no âmbito da construção, conservação, manutenção e exploração.

243. Energia. Estima-se que em 2021 o Sector apresente uma taxa de crescimento de 5% justificada pela expectativa de aumento da produção de algumas barragens, com destaque para Laíca.

244. Serviços Mercantis. A classificação deste Sector inclui os Serviços de Comércio, Transportes, Correios e Telecomunicações, Intermediação Financeira, Serviços Imobiliários e Aluguer, outros Serviços Mercantis — que integra o Turismo. Prevê-se que em 2021 este Sector expanda em cerca de 1,8%.

245. Sector Público Administrativo. As projecções para 2021 apontam para uma estagnação económica (0,0%).

## CAPÍTULO VII

### Proposta de Orçamento Geral do Estado para 2021

246. No presente capítulo é apresentada a proposta orçamental consolidada em termos financeiros e as opções do Executivo em termos de alocação de despesas e financiamento. Para além da leitura por natureza económica, as despesas são ainda analisadas na óptica da sua distribuição funcional e territorial.

### Fluxos Globais do Orçamento Geral do Estado

247. O Orçamento Geral do Estado para 2021 está avaliado em cerca de Kz: 14 785 mil milhões, reflectindo um aumento de 9,9% relativamente ao OGE 2020 Revisto (Kz: 13 455,3 mil milhões).

248. As projecções fiscais do OGE 2021 apontam para um défice fiscal equivalente a 2,3% do PIB, uma redução de cerca de 1,6 p.p. em relação ao valor previsto no OGE 2020 Revisto (4,0%). Quanto ao saldo primário, as projecções fiscais do OGE 2021 apontam para um saldo primário superavitário de 4,3% do PIB, um valor superior ao do OGE 2020 Revisto em cerca de 2,1 p.p.

249. Os saldos referidos acima resultam do aumento dos fluxos globais de Receitas Fiscais em cerca de 32,3%, estimado em Kz: 8 104,9 mil milhões, correspondendo a 19,3% do PIB.

250. Os juros foram projectados em Kz: 2 802,2 mil milhões (6,7% do PIB), o que contribui para uma Despesa Fiscal Total de Kz: 9 086,6 (21,6% do PIB).

Tabela 11 – Quadro Macro Fiscal 2019-2021

N.º	Quadro Fiscal Médio Prazo (expressas em mil milhões de Kwanzas, excepto onde indicado em contrário)	2019 Est.	2020		2021 OGE	Porcentagem do PIB			
			OGE	OGE Revisto		2019	2020		2021
						Est.	OGE	OGE Revisto	OGE
1,0	Receitas	6 547,4	8 614,7	6 125,0	7 922,3	21,4	20,4	19,2	18,9
1,1	Receitas correntes	6 544,7	8 614,7	6 125,0	7 922,3	21,4	20,4	19,2	18,9
1,1,1	Impostos	6 074,8	8 097,1	5 280,4	7 122,5	19,8	19,2	16,6	17,0
1,1,1,1	Petrolíferos	3 952,5	5 580,5	2 951,8	4 059,4	12,9	13,2	9,3	9,7
1,1,1,1,1	Dos quais: Direitos da concessionária	2 592,0	3 098,7	1 968,8	2 786,7	8,5	7,4	6,2	6,6
1,1,1,2	Não petrolíferos	2 122,4	2 516,6	2 328,6	3 063,1	6,9	6,0	7,3	7,3
1,1,2	Contribuições sociais	311,4	281,3	281,3	328,0	1,0	0,7	0,9	0,8
1,1,3	Doações	2,9	0,4	7,9	0,8	0,0	0,0	0,0	0,0
1,1,4	Outras receitas	155,6	235,8	555,3	471,0	0,5	0,6	1,7	1,1
1,2	Receitas de capital	2,7	0,0	0,0	0,0	0,0	0,0	0,0	0,0
2,0	Despesas	6 336,1	8 096,2	7 392,6	8 860,6	20,7	19,2	23,2	21,1
2,1	Despesas correntes	5 209,4	6 758,7	5 930,5	7 349,6	17,0	16,0	18,6	17,5
2,1,1	Remuneração dos Empregados	1 999,1	2 217,5	2 181,8	2 471,5	6,5	5,3	6,8	5,9
2,1,2	Bens e Serviços	844,2	1 186,7	1 028,1	1 382,1	2,8	2,8	3,2	3,3
2,1,3	Juros	1 793,7	2 473,8	1 967,4	2 602,2	5,9	5,9	6,2	6,2
2,1,3,1	Externos	997,4	1 404,8	1 040,9	1 569,9	3,3	3,3	3,3	3,7
2,1,3,2	Internos	796,3	1 069,0	926,5	1 032,3	2,6	2,5	2,9	2,5
2,1,4	Transferências	572,4	880,8	753,1	893,7	1,9	2,1	2,4	2,1
2,1,4,1	Subsídios	78,6	250,9	216,7	209,8	0,3	0,6	0,7	0,5
2,2	Despesas de capital	1 126,7	1 337,4	1 462,2	1 511,0	3,7	3,2	4,6	3,6
2,2,1	Aquisição de activos não financeiros	1 126,7	1 337,4	1 462,2	1 511,0	3,7	3,2	4,6	3,6
3,0	Saldo Global (compromisso)	211,3	518,5	-1 267,6	-938,3	0,7	1,2	-4,0	-2,2
4,0	Restos a pagar e a receber	-256,5	0,0	0,0	0,0	-0,8	0,0	0,0	0,0
5,0	Saldo global (caixa)	-45,3	518,5	-1 267,6	-938,3	-0,1	1,2	-4,0	-2,2
6,0	Financiamento líquido	759,8	-518,5	1 267,6	938,3	2,5	-1,2	4,0	2,2
6,1	Financiamento interno (líquido)	-280,0	-2 238,5	-140,1	-822,2	-0,9	-5,3	-0,4	-2,0
6,1,1	Activos	-61,6	-637,2	-504,3	-92,2	-0,2	-1,5	-1,6	-0,2
6,1,2	Passivos	-218,4	-1 601,3	364,2	-730,0	-0,7	-3,8	1,1	-1,7
6,1,2,1	Crédito Líquido Obtido	-218,4	-1 601,3	364,2	-729,9	-0,7	-3,8	1,1	-1,7
6,1,2,1,1	Desembolsos	1597,2	2 480,7	4 066,9	2 191,0	5,2	5,9	12,8	5,2
6,1,2,1,2	Amortizações	-1815,6	-4 081,9	-3 702,7	-2 920,9	-5,9	-9,7	-11,6	-7,0
6,2	Financiamento externo (líquido)	1039,7	1 719,9	1 407,7	1 760,4	3,4	4,1	4,4	4,2
6,2,1	Activos	0,0	0,0	0,0	0,0	0,0	0,0	0,0	0,0
6,2,2	Passivos	1039,7	1 719,9	1 407,7	1 760,4	3,4	4,1	4,4	4,2
6,2,2,1	Crédito Líquido Obtido	1039,7	1 719,9	1 407,7	1 760,4	3,4	4,1	4,4	4,2
6,2,2,1,1	Desembolsos	3212,3	4 863,7	3 262,1	3 995,5	10,5	11,5	10,2	9,5
6,2,2,1,2	Amortizações	-2172,5	-3 143,8	-1 854,4	-2 235,1	-7,1	-7,5	-5,8	-5,3
7,0	Discrepâncias	714,5	0,0	0,0	0,0	2,3	0,0	0,0	0,0

## Memo:

Inflação fim do período(%)	17,1	25,0	25,0	18,5
Produção Petrolífera (MBbl)	504,8	524,5	469,7	445,5
Produção Petrolífera (Mil Bbl)/dia	1 383,1	1 436,9	1 283,5	1 220,4
Preço do petróleo bruto (USD/barril)	65,2	55,0	33,0	39,0
Produto Interno Bruto (mil milhões de Kz)	30 625,0	42 126,5	31 894,7	41 999,4
PIB petrolífero (incluindo Gás)	9 454,6	13 275,1	6 976,6	10 036,3
PIB não petrolífero	21 170,4	28 676,0	24 918,1	31 963,1
Taxa de Cresc. Produto Real (% chg)	-0,6	1,8	-3,6	0,0
Petrolífero + Gás	-6,6	1,5	-7,0	-6,2
Não Petrolífero	1,9	1,9	-2,1	2,0



**Financiamento do Orçamento**

251. A proposta de Orçamento Geral do Estado para 2021 comporta necessidades brutas de financiamento de cerca de Kz: 6 680,3 mil milhões, 15,9% do PIB. Por sua vez, as necessidades líquidas estão avaliadas em Kz: 1 685,3 mil milhões, representando 4,0 % do PIB.

Tabela 12 – Necessidades de Financiamento do Estado em 2021

Necessidades Brutas de Financiamento	OGE 2020 Revisto	OGE 2021	OGE 2020 Revisto	OGE2021	Δ %	Δ pp
	Akz mil milhões	Akz mil milhões	% do PIB	% do PIB		
<b>Necessidades Brutas de Financiamento</b>	7,330.3	6,862.8	23.0	16.3	-6.4	-6.6
<b>Necessidades Líquidas de Financiamento</b>	1,773.2	1,706.8	5.6	4.1	-3.7	-1.5
Défice Fiscal	1,267.6	938.3	4.0	2.2	-26.0	-1.7
Aquisição de Activos Financeiros	505.6	768.6	1.6	1.8	52.0	0.2
Receitas aplicadas na amortização da dívida	0.0	0.0	0.0	0.0	0.0	0.0
<b>Amortizações de Dívida de CMLP</b>	5,557.1	5,156.0	17.4	12.3	-7.2	-5.1
Internas	3,702.7	2,920.9	11.6	7.0	-21.1	-4.7
Externas	1,854.4	2,235.1	5.8	5.3	20.5	-0.5
<b>Fontes de Recursos do Estado</b>	7,330.3	6,862.9	23.0	16.3	-6.4	-6.6
Venda de Activos	1.3	156.0	0.0	0.4	11,794.6	0.4
Financiamento no Ano	7,329.0	6,186.5	23.0	14.7	-15.6	-8.2
Interno	4,066.9	2,191.0	12.8	5.2	-46.1	-7.5
Externo	3,262.1	3,995.5	10.2	9.5	22.5	-0.7
Reserva do Tesouro	0.0	520.4	0.0	1.2		1.2

Fonte: *Ministério das Finanças*

252. Comparando com o previsto no OGE 2020 Revisto, verifica-se uma redução de cerca de 8,9% das necessidades brutas de financiamento.

253. Em termos brutos, o plano de financiamento de suporte ao Orçamento Geral do Estado 2021 resume-se na Tabela 13, enquanto o plano de despesas do Orçamento Geral do Estado 2021 é resumido na Tabela 14.

Tabela 13 – Plano de Financiamento do OGE 2021

#	Descrição	Kz Mil Milhões			Percentagem do total			Percentagem do PIB		
		OGE 2020 Revisto	OGE 2021	Δ %	OGE 2020 Revisto	OGE 2021	Δ pp	OGE 2020 Revisto	OGE 2021	Δ pp
<b>1.</b>	<b>Receitas Fiscais</b>	<b>6,125.0</b>	<b>7,922.3</b>	<b>29.3</b>	<b>45.5</b>	<b>53.6</b>	<b>8.1</b>	<b>19.2</b>	<b>18.9</b>	<b>-0.3</b>
1.1	Impostos	5,280.4	7,122.5	34.9	39.2	48.2	8.9	16.6	17.0	0.4
1.1.1	Petrolíferos	2,951.8	4,059.4	37.5	21.9	27.5	5.5	9.3	9.7	0.4
1.1.2	Não Petrolíferos	2,328.6	3,063.1	31.5	17.3	20.7	3.4	7.3	7.3	0.0
1.2	Contribuições Sociais	281.3	328.0	16.6	2.1	2.2	0.1	0.9	0.8	-0.1
1.3	Outras	563.2	471.8	-16.2	4.2	3.2	-1.0	1.8	1.1	-0.6
1.4.	Receita de Capital	0.0	0.0	0.0	0.0	0.0	0.0	0.0	0.0	0.0
<b>2.</b>	<b>Receitas Patrimoniais</b>	<b>1.3</b>	<b>156.0</b>	<b>11,794.6</b>	<b>0.0</b>	<b>1.1</b>	<b>1.0</b>	<b>0.0</b>	<b>0.4</b>	<b>0.4</b>
<b>3.</b>	<b>Receitas de Endividamento</b>	<b>7,329.0</b>	<b>6,186.5</b>	<b>-15.6</b>	<b>54.5</b>	<b>41.8</b>	<b>-12.6</b>	<b>23.0</b>	<b>14.7</b>	<b>-8.2</b>
3.1	Interno	4,066.9	2,191.0	-46.1	30.2	14.8	-15.4	12.8	5.2	-7.5
3.2	Externo	3,262.1	3,995.5	22.5	24.2	27.0	2.8	10.2	9.5	-0.7
<b>4.</b>	<b>Reserva do Tesouro</b>	<b>0.0</b>	<b>520.4</b>		<b>0.0</b>	<b>3.5</b>	<b>3.5</b>	<b>0.0</b>	<b>1.2</b>	<b>1.2</b>
<b>5</b>	<b>Total</b>	<b>13,455.3</b>	<b>14,785.2</b>	<b>9.9</b>	<b>100.0</b>	<b>100.0</b>	<b>0.0</b>	<b>42.2</b>	<b>35.2</b>	<b>-7.0</b>

Fonte: *Ministério das Finanças*.

254. O plano de financiamento reflecte o aumento significativo das receitas fiscais em cerca de 32,3% e a contracção das receitas de endividamento em 15,6%, face ao OGE 2020 Revisto. Quanto à receita patrimonial, estima-se um aumento significativo na ordem de 11 762,7%, face ao previsto no OGE 2020 Revisto, passando de Kz: 1,3 mil milhões para Kz: 155,6 mil milhões.

255. No que se refere à estrutura de aplicação de recursos no OGE 2021, as despesas de operações fiscais estão estimadas em Kz: 9 086,6 mil milhões (61,5% do Orçamento), correspondendo a um aumento de 22,9% em face ao OGE 2020 Revisto. Por seu turno, as despesas de operações financeiras estão fixadas em Kz: 5 698,5 mil milhões, correspondendo a uma diminuição face ao OGE 2020 Revisto na ordem de 6,0%. Relativamente ao peso na estrutura do Orçamento a mesma representa 38,5%.

Tabela 14 – Estrutura de Aplicação de Recursos em 2021

#	Descrição	Kz Mil Milhões			Porcentagem do total			Porcentagem do PIB		
		OGE 2020 Revisto	OGE 2021	Δ %	OGE 2020 Revisto	OGE 2021	Δ pp	OGE 2020 Revisto	OGE 2021	Δ pp
<b>1.</b>	<b>Despesas de Operações Fiscais</b>	<b>7,392.6</b>	<b>8,860.6</b>	<b>19.9</b>	<b>54.9</b>	<b>59.9</b>	<b>5.0</b>	<b>23.2</b>	<b>21.1</b>	<b>-2.1</b>
1.1	Pessoal	2,181.8	2,471.5	13.3	16.2	16.7	0.5	6.8	5.9	-1.0
1.1.1	Dos quais vencimentos	2,071.3	2,350.6	13.5	15.4	15.9	0.5	6.5	5.6	-0.9
1.2	Bens e Serviços	1,028.1	1,382.1	34.4	7.6	9.3	1.7	3.2	3.3	0.1
1.3	Juros	1,967.4	2,602.2	32.3	14.6	17.6	3.0	6.2	6.2	0.0
1.3.1	Externo	1,040.9	1,569.9	50.8	7.7	10.6	2.9	3.3	3.7	0.5
1.3.2	Interno	926.5	1,032.3	11.4	6.9	7.0	0.1	2.9	2.5	-0.4
<b>1.4</b>	<b>Transferências</b>	<b>753.1</b>	<b>893.7</b>	<b>18.7</b>	<b>5.6</b>	<b>6.0</b>	<b>0.4</b>	<b>2.4</b>	<b>2.1</b>	<b>-0.2</b>
1.4.1.	Dos quais subsídios	216.7	209.8	-3.2	1.6	1.4	-0.2	0.7	0.5	-0.2
<b>1.5</b>	<b>Aquisição dos Activos Não Financeiros</b>	<b>1,462.2</b>	<b>1,511.0</b>	<b>3.3</b>	<b>10.9</b>	<b>10.2</b>	<b>-0.6</b>	<b>4.6</b>	<b>3.6</b>	<b>-1.0</b>
<b>2.</b>	<b>Despesas de Operações Financeiras</b>	<b>6,062.7</b>	<b>5,924.5</b>	<b>-2.3</b>	<b>45.1</b>	<b>40.1</b>	<b>-5.0</b>	<b>19.0</b>	<b>14.1</b>	<b>-4.9</b>
<b>2.1</b>	<b>Amortização da Dívida</b>	<b>5,557.1</b>	<b>5,156.0</b>	<b>-7.2</b>	<b>41.3</b>	<b>34.9</b>	<b>-6.4</b>	<b>17.4</b>	<b>12.3</b>	<b>-5.1</b>
2.1.1	Interna	3,702.7	2,920.9	-21.1	27.5	19.8	-7.8	11.6	7.0	-4.7
2.1.2	Externa	1,854.4	2,235.1	20.5	13.8	15.1	1.3	5.8	5.3	-0.5
<b>2.2</b>	<b>Aquisição dos Activos Financeiros</b>	<b>505.6</b>	<b>768.6</b>	<b>52.0</b>	<b>3.8</b>	<b>5.2</b>	<b>1.4</b>	<b>1.6</b>	<b>1.8</b>	<b>0.2</b>
<b>3.0</b>	<b>Total</b>	<b>13,455.3</b>	<b>14,785.1</b>	<b>9.9</b>	<b>100.0</b>	<b>100.0</b>	<b>0.0</b>	<b>42.2</b>	<b>35.2</b>	<b>-7.0</b>

Fonte: *Ministério das Finanças.*

#### Leitura Funcional do OGE 2020

256. A leitura funcional da despesa desagrega a despesa fiscal do orçamento (cerca de 47,3% do OGE, mais 17,9% do que em 2020) pelos principais sectores de intervenção do Executivo — Social, Económica, Defesa, Segurança e Ordem Pública e Serviços Público Gerais — excluindo a despesa financeira, isto é, a despesa referente à amortização da dívida pública (Kz: 7 795,7 mil milhões, cerca de 52,7% do OGE).

257. A desagregação funcional da despesa está sintetizada na tabela que se segue. Passamos a comentar cada um dos sectores.

258. Sector Social. Absorverá 40,1 % da despesa fiscal primária, que corresponde a 19,0% da despesa total e um aumento de 16,2% face ao OGE 2020 Revisto. Neste Sector destaca-se a Protecção Social, Habitação e Serviços Comunitários, Educação e Saúde com um crescimento orçamental em 32,7%, 29,0%, 17,6% e 4,2%, respectivamente.

259. O compromisso para com o Sector Social é o de dar continuidade ao asseguramento da concretização dos objectivos de desenvolvimento integral do País.

260. *Sector Económico.* Absorverá 15,4% da despesa fiscal primária e 7,3% da despesa total, o que corresponde a um crescimento de 14,3% (Kz: 1 078,6 mil milhões) comparativamente à dotação orçamental atribuída no OGE anterior.

261. Este comportamento deve-se em grande medida à decisão de melhor dinamização da economia nacional pelo Executivo, suportada por um conjunto de decisões e acções estratégicas, processo de privatização e o fomento da iniciativa privada.

262. *Sector da Defesa, Segurança e Ordem Pública.* Regista um aumento de 13,6% face ao OGE em vigor, atingindo cerca de 19,0% da despesa fiscal primária e 9,0% da despesa total, motivado pelo aumento da dotação à Segurança e Ordem Pública de 20,1%. A dotação referente à Defesa registará um acréscimo de cerca de 7,0%.

263. Serviços Públicos Gerais. Representam 25,3% da despesa fiscal primária e 12,0% da despesa total, comportamento motivado pelo incremento de 26,6% relativamente ao exercício anterior. Este comportamento é suportado pelo aumento da dotação orçamental atribuída aos Assuntos Financeiros e Fiscais (127,8%) e aos Órgãos Legislativos (23,6%), respectivamente, conforme tabela abaixo.

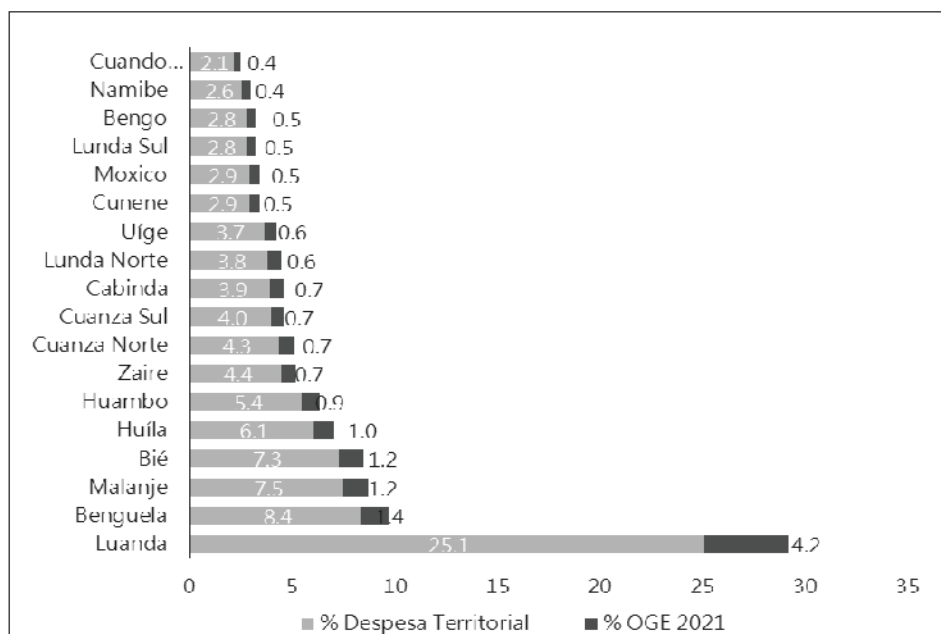
Tabela 15 – Distribuição Funcional da Despesa (Kz Mil Milhões, Excepto Onde Indicado)

Orçamento Geral do Estado	OGE 2020 Revisto	OGE 2021	Varição OGE 2021 vs. 2020R	% Despesa Fiscal Primária	% Despesa Total	% PIB
<b>Sector Social</b>	<b>2.413,7</b>	<b>2.775,5</b>	<b>15,0%</b>	<b>39,5%</b>	<b>18,8%</b>	<b>6,6%</b>
Educação	870,2	1.009,2	16,0%	14,4%	6,8%	2,4%
Saúde	816,7	841,6	3,0%	12,0%	5,7%	2,0%
Protecção Social	422,7	560,4	32,6%	8,0%	3,8%	1,3%
Habitacção e Serviços Comunitários	243,7	309,7	27,1%	4,4%	2,1%	0,7%
Recreacção, Cultura e Religio	47,0	44,3	-5,8%	0,6%	0,3%	0,1%
Protecção Ambiental	13,4	10,3	-22,9%	0,1%	0,1%	0,0%
<b>Sector Económico</b>	<b>943,6</b>	<b>1.088,5</b>	<b>15,4%</b>	<b>15,5%</b>	<b>7,4%</b>	<b>2,6%</b>
Agricultura, Sívicultura, Pesca e Caça	256,6	272,7	6,3%	3,9%	1,8%	0,6%
Transportes	306,0	324,5	6,1%	4,6%	2,2%	0,8%
Combustíveis e Energia	305,5	402,0	31,6%	5,7%	2,7%	1,0%
Indústria Extractiva, Transformadora e Construcção	37,9	32,4	-14,4%	0,5%	0,2%	0,1%
Assuntos Económicos Gerais, Comerciais e Laborais	18,6	39,2	110,6%	0,6%	0,3%	0,1%
Comunicações E Tecnologias Da Informacção	18,3	16,6	-9,4%	0,2%	0,1%	0,0%
Investigacção & Desenvolvimento	0,3	0,2	-19,3%	0,0%	0,0%	0,0%
Outras Actividades Económicas	0,4	0,9	113,0%	0,0%	0,0%	0,0%
<b>Defesa, Seguranca e Ordem Pública</b>	<b>1.175,3</b>	<b>1.334,6</b>	<b>13,6%</b>	<b>19,0%</b>	<b>9,0%</b>	<b>3,2%</b>
Defesa	586,1	627,2	7,0%	8,9%	4,2%	1,5%
Seguranca e Ordem Pública	589,2	707,4	20,1%	10,1%	4,8%	1,7%
<b>Serviços Público Gerais</b>	<b>1.397,6</b>	<b>1.830,0</b>	<b>30,9%</b>	<b>26,0%</b>	<b>12,4%</b>	<b>4,4%</b>
Órgãos Legislativos	27,7	34,2	23,4%	0,5%	0,2%	0,1%
Órgãos Judiciais	49,4	54,4	10,1%	0,8%	0,4%	0,1%
Órgãos Executivos	802,1	934,0	16,4%	13,3%	6,3%	2,2%
Assuntos Financeiros e Fiscais	225,9	515,5	128,2%	7,3%	3,5%	1,2%
Relaões Exteriores	52,8	59,2	12,0%	0,8%	0,4%	0,1%
Serviços Públicos Gerais De Investig.E Desenvolvimento	0,0	5,77	0,0%	0,1%	0,0%	0,0%
Ajuda Económica Externa	0,8	0,8	-3,0%	0,0%	0,0%	0,0%
Serviços Gerais	217,1	203,9	-6,1%	2,9%	1,4%	0,5%
Outros Serviços Gerais Da Administ.Pública	21,8	22,3	2,3%	0,3%	0,2%	0,1%
<b>Despesa Fiscal Primária</b>	<b>5.930,20</b>	<b>7.028,5</b>	<b>18,5%</b>	<b>47,5%</b>	<b>47,5%</b>	<b>16,7%</b>
<b>Despesa Financeira</b>	<b>7.525,20</b>	<b>7.756,7</b>	<b>3,1%</b>	<b>52,5%</b>	<b>52,5%</b>	<b>18,5%</b>
Operações da Dívida Pública Interna	4.629,9	3.952,5	-14,6%		26,7%	9,4%
Operações da Dívida Pública Externa	2.895,3	3.804,2	31,4%		25,7%	9,1%
<b>Total Orçamento Geral do Estado</b>	<b>13.455,4</b>	<b>14.785,2</b>	<b>9,9%</b>		<b>100,0%</b>	<b>35,2%</b>

Fonte: *Ministério das Finanças*.

264. Em termos de distribuicção territorial da despesa por provincia, a mesma representa cerca de 16,6% do OGE (2 451,17mil milhões). Este valor representa um incremento em cerca de 16,4% face ao valor alocado em 2020 no OGE Revisto.

Gráfico 33 – Distribuição Percentual da Despesa Territorial



Fonte: *Ministério das Finanças*.

265. Esta distribuição territorial exclui as despesas com a estrutura central (cerca de 4 552,21 mil milhões; 30,8% do OGE), operações de dívida pública (cerca de 7 756,69 mil milhões; 52,5% do OGE) e despesa com o exterior para atendimento das missões diplomáticas (cerca de 25,13 mil milhões; 0,2% do OGE).

266. No tocante à alocação da despesa por cada província, 25,1% do total da despesa territorial deverá ser alocada para a Província de Luanda, seguindo-se Benguela, Malanje, Bié, Huíla e Huambo com 8,4%, 7,5%, 7,3%, 6,1% e 5,4% da despesa territorial, respectivamente.

267. Dentre os factores que concorrem para a distribuição da despesa por província destacam-se, a concentração populacional e o volume da actividade económica.

## CAPÍTULO VIII

### Principais Riscos para a Execução do Orçamento Geral do Estado 2020

268. Neste capítulo são apresentados os principais riscos à implementação da política fiscal programada para 2021, bem como as principais acções que visam a mitigação dos mesmos.

#### A. Principais Riscos à implementação da Política Fiscal

269. As projecções fiscais estão envolvidas de factores de incertezas, que podem concorrer para uma maior pressão de financiamento, comprometendo, desta forma, a execução normal do Orçamento Geral do Estado 2021.

270. Foram identificados um conjunto de riscos macro-fiscais que poderão afectar os principais indicadores fiscais:

- i. Perspectiva económica global e tensões geopolíticas;
- ii. Perspectivas de desenvolvimento do mercado internacional de petróleo (com destaque para o preço do petróleo);

iii. Risco de fraco crescimento do PIB;

iv. Risco da depreciação do Câmbio;

v. Risco da produção petrolífera nacional;

vi. Política Monetária restritiva;

vii. Risco de baixo acesso ao financiamento externo; e

viii. Impacto de passivos contingentes.

271. De seguida são descritas cada um dos riscos apresentados, bem como os seus impactos nos principais indicadores fiscais.

272. *Perspectiva Económica Global e Tensões Geopolíticas.* De acordo com as projecções actualizadas em Outubro pelo FMI para o PIB mundial, espera-se uma recuperação da actividade económica comparativamente ao ano de 2020, ou seja, a economia mundial deverá crescer em cerca de 5,2% em 2021 comparativamente ao ano de 2020. Entretanto, ainda pairam incertezas sobre a perspectiva económica para 2021, nomeadamente, o eventual surgimento de uma segunda vaga da COVID-19 em países que se assumiu que já haviam alcançado o pico de infecções, podendo originar, deste modo, a re-imposição das medidas de confinamento.

273. O aumento das restrições por sua vez, levaria a um declínio mais acentuado da actividade económica, afectando negativamente a demanda agregada, que por sua vez, resultaria na diminuição da procura internacional dos produtos exportados por Angola, com realce para o petróleo bruto, em países que afiguram-se como sendo importantes parceiros internacionais de Angola, como é o caso da China. A esse factor acresce-se as tensões geopolítica entre a China e os Estados Unidos de América, que podem, igualmente afectar negativamente o comércio internacional, e Angola em particular.

274. *Perspectivas de Desenvolvimento do Mercado Internacional de Petróleo.* A dinâmica internacional do Sector Petrolífero influencia as projecções orçamentais, na medida que a receita petrolífera representa dois terços das receitas fiscais. Essa influência é transmitida directamente pelo preço de petróleo na sequência do confronto das forças da oferta e procura do petróleo.

275. *Risco de Fraco Crescimento do PIB.* O Executivo projecta, fruto das várias medidas previstas e outras em curso, a manutenção do nível global de actividade económica, que deverá ser suportado pelo Sector Não Petrolífero cuja previsão de crescimento é de 2,0%. Entretanto, a exemplo dos últimos anos, factores não programados pode afectar o nível de produção de petróleo, gerando uma taxa de crescimento do produto negativo, com reflexos para a arrecadação das receitas.

276. A queda da receita não petrolífera demandaria um ajustamento orçamental, ou ainda maior esforço para captação de financiamento, concorrendo para o aumento do *stock* da dívida.

277. *Risco da Depreciação Acentuada do Câmbio.* O regime cambial flutuante permite que o preço da moeda seja definido pelo confronto entre as forças da oferta e da procura de moeda. Entretanto, uma depreciação acentuada da moeda nacional, poderá afectar os objectivos propostos pelo Executivo para 2021 na medida em que irá demandar maior esforço do Tesouro Nacional para fazer face ao serviço da dívida, sobretudo, as dívidas internas em moeda estrangeira e as indexadas à moeda estrangeiras.

278. Por outro lado, caso se assista a uma depreciação cambial acima da taxa de crescimento do PIB, em termos nominais, poderá se traduzir em um aumento do rácio do *stock* da dívida/PIB, afectando assim, a sustentabilidade da dívida, bem como o aumento custo de financiamento nos mercados internacionais, pela percepção de riscos dos investidores sobre a economia nacional.

279. *Risco da Produção Petrolífera Nacional.* Juntamente com o preço do barril de petróleo, o nível de produção concorre igualmente para determinação da receita total, por via da receita petrolífera. Nos anos recentes, em consequência da maturação natural dos campos, têm-se registado uma queda acentuada dos níveis de produção de petróleo. Para o próximo ano, prevê-se uma queda em 6,3%. Para o médio e longo prazos, o Executivo pretende implementar um conjunto de medidas activas, ligadas a optimização dos campos actualmente em produção, a realização de licitações de novos campos, bem como a optimização do quadro fiscal e institucional.

280. *Política Monetária Restritiva.* A adopção de uma política monetária bastante restritiva representaria uma ameaça à materialização da política orçamental prevista para 2021, na medida em que apertaria as condições de acesso à liquidez, que por sua vez, afectaria a captação de recursos internos, na magnitude prevista no OGE pela Unidade de Gestão da Dívida, por um lado. Por outro lado, exerceria maior pressão nas taxas de juro dos principais instrumentos do Tesouro Nacional.

281. *Risco de Baixo Acesso ao Financiamento Externo.* A crise provocada pela Pandemia da COVID-19 tem aumentado o endividamento global para níveis históricos, estimando que a dívida mundial esteja próximo do 100% do PIB mundial, por um lado. Por outro lado, a recuperação económica pressupõe aumento de gastos públicos, pelo que os países deverão recorrer ao financiamento externo para colmatar o baixo nível de arrecadação da receita fiscal, em virtude do fraco crescimento económico.

282. Esse facto poderá despoletar o aumento da demanda pelo financiamento externo, que, aliado a limitação de oferta de recursos, poderá representar risco para a materialização dos objectivos propostos para 2021, considerando que o financiamento externo constitui uma das fontes de financiamento.

283. *Passivos Contingentes.* A participação do Estado e o seu peso no Sector Empresarial expõe à possibilidade de vários riscos que poderiam implicar, em caso de ocorrência, o desvio de capitais dos objectivos inicialmente propostos no orçamento para acudir responsabilidades daquelas empresas. As garantias emitidas pelo Estado, no quadro da sua política de apoio ao acesso ao crédito, é uma fonte de risco fiscal que merece atenção activa, por via do acompanhamento dos projectos relacionados.

## B. Medidas de Mitigação dos Riscos

284. *Perspectiva Económica Global e Tensões Geopolíticas.* Representam um risco sistémico. Entretanto o Executivo tem levado a cabo um conjunto de reformas estruturais que visam tornar a economia nacional robusta e resiliente aos choques externos. Deste modo, o Executivo continuará a acelerar a implementação de iniciativas como PRODESI, que visam a diversificação da economia, e que integram o pacote de acções conducentes à dinamização da actividade económica, por via da diversificação da económica.

285. *Perspectivas de Desenvolvimento do Mercado Internacional de Petróleo.* Considerando a elevada volatilidade do preço de petróleo nos mercados internacionais, e visando mitigar o risco da volatilidade supracitada, o OGE 2021 estabelece um preço médio do barril de petróleo conservador de USD 39,00 por barril, contrariamente aos preços acima de USD 40,00 por barril estimados pelas principais agências internacionais. Este preço toma em consideração os vários riscos que poderão afectar as forças da oferta e demanda de petróleo no mercado internacional.

286. *Risco de Fraco Crescimento do PIB.* Visando mitigar o impacto de uma eventual menor arrecadação fiscal não petrolífera em decorrência de um provável choque negativo ao crescimento do PIB, com realce ao Sector Não Petrolífero, o Executivo tem em curso a implementação das reformas tributárias que deverão permitir maior arrecadação fiscal e maior resiliência aos choques. Por outro lado, deverá ser continuado o processo de consolidação fiscal visando assegurar o equilíbrio e recuperação da saúde das finanças públicas.

287. *Risco da Produção Petrolífera Nacional.* O Executivo prevê estabilizar a produção petrolífera que tem vindo a diminuir nos últimos anos. Para efeito, tem levado a cabo um conjunto de iniciativas, em linha com os objectivos do PDN 2018-2022. Nesta linha de iniciativa, o Executivo prevê implementar uma estratégia de exploração de hidrocarbonetos para o período de 2020-2025.

288. *Política Monetária Restritiva.* Uma melhor articulação no desenho das políticas fiscal e monetária, em matéria de política de gestão da liquidez, tendo em consideração a estrutura do sistema financeiro nacional, constitui a solução para que haja no sistema financeiro interno o nível de liquidez necessário que permita a execução do OGE, sem comprometer os objectivos da política monetária.

289. *Risco de Baixo Acesso ao Financiamento Externo.* O Executivo dispõe de instrumentos de gestão das finanças públicas que aborda, dentre vários pontos, a sua necessidade de financiamento, que é a Estratégia de Endividamento de Médio Prazo.

290. A referida estratégia está a ser actualizada com o objectivo de reflectir o actual cenário económico internacional. Outrossim, este risco é igualmente mitigado pelo recurso ao financiamento interno, como uma das opções de financiamento.

291. O Executivo pretende diligenciar cada vez mais participação directa e indirecta das instituições multilaterais, onde se destacam o Banco Mundial, o Fundo Monetário Internacional, o Banco Africano de Desenvolvimento e outras entidades multilaterais com facilidades em condições concessionais.

292. O bom desempenho que Angola tem tido ao abrigo do Programa de Financiamento Ampliado com o FMI poderá abrir uma janela de oportunidades para uma maior enfoque na emissão de obrigações no mercado internacional (*Eurobonds*).

293. *Impacto de Passivos contingentes.* A reforma que tem sido levada a cabo no domínio do Sector Empresarial Público, mormente o Programa de Privatizações e outras iniciativas que concorrem para o redimensionamento e aumento da eficiência do Sector Empresarial Público concorrem para a mitigação desses riscos.

#### Notas Finais

- i. A perspectiva da conjuntura económica mundial para 2021 afigura-se relativamente melhor quando comparada com a de 2020. Não obstante este facto, ainda persistem incertezas, sobretudo relacionadas à COVID-19, nomeadamente o risco de uma segunda vaga, em meio inexistência de cura.
- ii. Com o presente OGE, o Executivo pretende continuar a envidar esforços com vista ao alcance do equilíbrio das contas públicas, conforme as várias medidas inscritas no PDN 2018-2022 revisto.
- iii. O Executivo está seriamente empenhado em restaurar a estabilidade macroeconómica e projectar um crescimento económico sustentável, inclusivo e diversificado.
- iv. Apesar dos riscos apresentados acima, o facto de o OGE 2021 trazer como meta um crescimento nulo do PIB, constitui, por si só, um facto importante

para a economia angolana, depois de um longo período em que o País esteve mergulhado numa recessão.

- v. Em termos práticos, este facto poderá concorrer para uma melhor execução do OGE 2021 e para o alcance de um superavit fiscal em períodos subsequentes, o que permitirá mitigar eventuais desvios das metas estabelecidas neste orçamento.
- vi. O processo de consolidação fiscal, com o apoio do FMI, tem como um dos principais eixos o equilíbrio das finanças públicas e a sustentabilidade da dívida pública.
- vii. Por via de programas como o PROPRIV, o PAC e o PAPE, o Executivo visa, na prática, não apenas imprimir maior qualidade na gestão das finanças públicas, como também procura dinamizar a actividade económica e permitir que o Sector Privado tenha progressivamente um papel activo em prol de um crescimento económico fortemente influenciado pela alavancagem do Sector Não-Petrolífero.
- viii. A eliminação gradual dos subsídios de preços insere-se na perspectiva da melhoria da qualidade das finanças públicas.
- ix. De forma a mitigar os impactos do ajuste da eliminação dos subsídios a preços sobre as camadas sociais mais vulneráveis, o Executivo desenhou um programa de transferência directa de rendimentos para famílias mais carenciadas.
- x. Deste modo, será possível promover maior racionalização de recursos e melhorar a eficiência das despesas públicas e, dessa forma, reduzir o nível de vulnerabilidade da economia nacional face à volatilidade do preço e queda no nível de produção de petróleo.
- xi. Por outro lado, é importante garantir que a taxa de inflação atinja níveis mais baixos do que aqueles que se têm verificado nos últimos anos e, por via disso, influencie no mesmo sentido a taxa de juro.
- xii. Uma gestão mais equilibrada da política cambial é igualmente um factor importante, pois reduzirá as incertezas e dará conforto aos investidores sobre variáveis macroeconómicas relevantes para um bom ambiente de negócios, tais como as reservas internacionais líquidas e o stock da dívida.
- xiii. Só assim será possível alcançar as grandes metas de consolidação fiscal, destacando-se a redução do *stock* da dívida pública para níveis não superiores a 60% a médio prazo.
- xiv. O OGE 2021 propõe-se a ser o instrumento chave para o ponto de inflexão da trajectória de crescimento que o país tem vivido nos últimos cinco (5) anos.
- xv. O Executivo tem a plena confiança que, com os passos que têm sido dados e com as medidas que têm sido implementadas, será possível nos próximos anos garantir mais qualidade de vida e melhores oportunidades para todos cidadãos do nosso País.

## ANEXO I

 REPÚBLICA DE ANGOLA MINISTÉRIO DAS FINANÇAS	<b>Resumo Da Receita Por Natureza Económica</b>	Exercício: 2021
		Emissão: 17/12/2020 - 13:42:53
		Página: 142

Natureza	Valor	%
<b>Total Geral:</b>	<b>14.785.200.965.825,00</b>	<b>100,00</b>
<b>1 - Receitas Correntes</b>	<b>8.104.859.659.249,00</b>	<b>54,82</b>
<b>11 - Receita Tributária</b>	<b>5.081.464.303.635,00</b>	<b>34,37</b>
<b>111 - Impostos</b>	<b>4.425.541.592.016,00</b>	<b>29,93</b>
<b>1111 - Impostos Sobre Rendimentos</b>	<b>2.520.406.210.072,00</b>	<b>17,05</b>
<b>111101 - Impostos Sobre Rendimentos De Pessoas Singulares</b>	<b>829.054.438.823,00</b>	<b>5,61</b>
11110101 - Imposto Sobre Rendimentos Do Trabalho Por Conta De Outrem	620.951.389.284,00	4,20
11110102 - Imposto Sobre Rendimentos Do Trabalho Por Conta Própria	17.928.327.083,00	0,12
11110120 - Imposto Sobre Aplicação De Capitais - Secção A	28.855.595.824,00	0,20
11110105 - Imposto Sobre Aplicação De Capitais - Tbc	980.509.866,00	0,01
11110106 - Imposto Sobre Aplicação De Capitais - Bot	43.344.047.618,00	0,29
11110107 - Imposto Sobre Aplicação De Capitais - Dividendos	54.871.489.538,00	0,37
11110108 - Imposto Sobre Aplicação De Capitais - Royalties	8.525.802.574,00	0,06
11110109 - Imposto Sobre Aplicação De Capitais - Dep. A Prazo	29.180.840.968,00	0,20
11110110 - Imposto Sobre Aplicação De Capitais - Dep. A Ordem	159.099.879,00	0,00
11110111 - Imposto Sobre Aplicação De Capitais - Overnights	2.037.768.646,00	0,01
11110112 - Imposto Sobre Aplicação De Capitais - Juros De Suprimentos	1.741.310.411,00	0,01
11110113 - Imposto Sobre Aplicação De Capitais - Outros	20.270.245.145,00	0,14
11110114 - Imposto Sobre Aplicação De Capitais - Mais Valias	208.011.987,00	0,00
<b>111102 - Imposto Sobre Rendimentos De Pessoas Colectivas</b>	<b>1.691.351.771.249,00</b>	<b>11,44</b>
11110201 - Imposto Sobre Rendimento Das Indústrias Petróíferas	865.151.436.256,00	5,85
111111 - Imposto Especial De Jogo - Receita Bruta - Casino	170.415.547,00	0,00
11110207 - Imposto Industrial - Mpmc	136.790.360,00	0,00
11110203 - Imposto Industrial	8.115.029.269,61,00	5,49
11110205 - Imposto Industrial - Diamantes	14.071.002.483,00	0,10
111108 - Imposto Especial De Jogos - Outros Tipos De Jogos Sociais	319.199.642,00	0,00
<b>1112 - Impostos Sobre O Património</b>	<b>66.720.254.381,00</b>	<b>0,45</b>
111201 - Imposto Predial Urbano - Património	17.016.957.263,00	0,12
111203 - Imposto Sobre Trans. Imobiliárias A Título Oneroso (Sisa)	7.665.825.578,00	0,05
111204 - Imposto Predial Urbano - Renda	38.227.732.703,00	0,26
111205 - Imposto Predial Sobre As Transmissões Gratuitas	1.419.586.513,00	0,01
Imposto Sobre Veículos Motorizados (Ivm)	2.390.152.324,00	0,02
<b>1113 - Imposto Sobre A Produção</b>	<b>435.657.294.926,00</b>	<b>2,95</b>
111301 - Imposto S/Produção Da Indústria Petrolífera	407.395.377.577,00	2,76
111304 - Imposto S/Produção De Diamantes - Royalty	28.112.364.077,00	0,19
111309 - Imposto S/Produção De Produtos Diversos	149.553.272,00	0,00
<b>1114 - Imposto Sobre O Consumo</b>	<b>1.036.533.297.248,00</b>	<b>7,01</b>
<b>111402 - Imposto Sobre O Consumo De Serviços</b>	<b>48.821.231.133,00</b>	<b>0,33</b>
111406 - Imposto Especial Sobre Consumo	48.821.231.133,00	0,33
<b>111405 - Imposto Sobre O Valor Acrescentado</b>	<b>987.712.066.115,00</b>	<b>6,68</b>
11140505 - Iva Importação	456.487.215.149,00	3,09
11140506 - Iva Regime Transitório	47.109.950.366,00	0,32
11140507 - Iva Outras Receitas	7.936.285.926,00	0,05
11140502 - Iva Cativo	40.443.941.323,00	0,27
11140501 - Iva - Regime Geral	435.734.673.351,00	2,95
<b>1115 - Imposto Sobre Comércio Externo</b>	<b>280.683.126.644,00</b>	<b>1,90</b>
111501 - Imposto Sobre A Exportação	5.669.113.914,00	0,04

 <b>REPÚBLICA DE ANGOLA</b> <b>MINISTÉRIO DAS FINANÇAS</b>	<b>Resumo Da Receita Por Natureza Económica</b>	Exercício: 2021
		Emissão: 17/12/2020 - 13:42:53
		Página: 143

Natureza	Valor	%
111502 - Imposto Sobre A Importação	275.014.012.730,00	1,86
<b>1119 - Impostos Diversos</b>	<b>85.541.408.745,00</b>	<b>0,58</b>
111901 - Imposto De Selo	47.376.070.738,00	0,32
111909 - Outras Receitas Tributárias	37.909.359.857,00	0,26
111904 - Imposto De Selo - Administrações Municipais	255.978.150,00	0,00
<b>112 - Taxas Custas E Emolumentos</b>	<b>203.820.625.118,00</b>	<b>1,38</b>
<b>1121 - Taxas</b>	<b>109.810.291.048,00</b>	<b>0,74</b>
112101 - Taxas De Serviços Aduaneiros	87.331.579.292,00	0,59
112102 - Taxa Estatística	8.685.903.661,00	0,06
112103 - Taxa De Circulação De Veículos Automóveis	1.105.364.594,00	0,01
112108 - Taxas De Licenças Ambientais	254.760.563,00	0,00
112191 - Taxas Emolumentos Idf	1.146.231.152,00	0,01
112199 - Taxas Diversas	11.286.451.786,00	0,08
<b>1122 - Custas</b>	<b>1.963.788.787,00</b>	<b>0,01</b>
112201 - Custas De Execuções Fiscais	1.833.788.787,00	0,01
112299 - Custas Diversas	130.000.000,00	0,00
<b>1123 - Emolumentos</b>	<b>92.046.545.283,00</b>	<b>0,62</b>
112303 - Emolumentos Das Pescas	47.185.249,00	0,00
112304 - Emolumentos Consulares	1.676.301.058,00	0,01
112305 - Emolumentos De Serv. Licenc. Actividade Comercial	415.958.896,00	0,00
112307 - Emolumentos E Taxas Dos Recursos Minerais	3.658.311.399,00	0,02
112310 - Emolumentos E Taxas Da Comissão Do Mercado De Capitais	231.291.778,00	0,00
112311 - Emolumentos E Taxas Do Instituto Dos Serviços Veterinário	659.081.489,00	0,00
112312 - Emolumentos E Taxas De Serviços De Licenciamento	1.590.408.120,00	0,01
112313 - Emolumentos Etaxas Do Igca	171.773.076,00	0,00
112316 - Emolumentos Etaxas Do Inares	123.000.000,00	0,00
112318 - Emolumentos E Taxas Do Snb	280.302.070,00	0,00
112399 - Emolumentos E Taxas Diversas	83.192.932.148,00	0,56
<b>113 - Receita Parafiscal</b>	<b>123.067.231.049,00</b>	<b>0,83</b>
1131 - Multas E Penalidades	568.204.917,00	0,00
1132 - Multas Fiscais	12.208.511.378,00	0,08
113203 - Multas Pela Falta Em Obrigações Declarativas	351.488.868,00	0,00
113204 - Multas Pela Falta Em Obrigações Declarativas / Outras	196.582.180,00	0,00
113208 - Multas E Outras Penalidades Do Jogo De Furtuna E Azar	185.553.378,00	0,00
193209 - Multas Pela Falta Em Obrigações Declarativas - Industrial	852.191.732,00	0,01
1133 - Multas E Outras Penalidades Aduaneiras	580.973.475,00	0,00
1134 - Multas De Trânsito	1.413.690.376,00	0,01
1135 - Adicional De 10% S/ Multas	159.411.984,00	0,00
1136 - Outras Multas E Penalidades	2.371.947.582,00	0,02
1137 - Juros De Mora	2.436.735.674,00	0,02
1138 - Juros Compensatórios	6.059.032.521,00	0,04
1139 - Juros Diversos	94.008.854.489,00	0,64
113201 - Multa Pela Não Entrega Da Declaração - Iva	325.516.900,00	0,00
113202 - Multa Pelo Não Pagamento - Iva	1.348.535.595,00	0,01
<b>114 - Contribuições</b>	<b>329.034.855.452,00</b>	<b>2,23</b>
<b>1141 - Contribuições Sociais</b>	<b>328.032.011.951,00</b>	<b>2,22</b>
114102 - Contribuição Dos Trabalhadores	89.583.502.880,00	0,61



 <b>REPÚBLICA DE ANGOLA</b> <b>MINISTÉRIO DAS FINANÇAS</b>	<b>Resumo Da Receita Por Natureza Económica</b>	Exercício: 2021
		Emissão: 17/12/2020 - 13:42:53
		Página: 144

Natureza	Valor	%
114104 - Contribuição Entidades Empregadoras	238.448.509.071,00	1,61
<b>1142 - Contribuições Económicas</b>	<b>1.002.843.501,00</b>	<b>0,01</b>
11420701 - Multas E Outras Penalidades	755.650.064,00	0,01
114203 - Contribuição Fundo Desenvolvimento Mineiro	116.702.774,00	0,00
114204 - Contribuição Para Formação Dos Quadros	130.490.663,00	0,00
<b>12 - Receita Patrimonial</b>	<b>2.796.806.316.407,00</b>	<b>18,92</b>
<b>121 - Receitas Imobiliárias</b>	<b>5.026.734.153,00</b>	<b>0,03</b>
1211 - Rendas De Casa	5.026.734.153,00	0,03
<b>122 - Rendimentos De Participações</b>	<b>2.516.762.770,00</b>	<b>0,02</b>
1221 - Dividendos	2.516.762.770,00	0,02
<b>125 - Rendimentos De Recursos Naturais</b>	<b>2.786.674.850.755,00</b>	<b>18,85</b>
1252 - Partilha Da Produção De Petróleo	2.786.674.850.755,00	18,85
129 - Outras Receitas Patrimoniais	2.587.968.729,00	0,02
<b>13 - Receita De Serviços</b>	<b>217.567.005.983,00</b>	<b>1,47</b>
131 - Receita De Serviços Comerciais	303.239.316,00	0,00
132 - Receitas De Serviços De Conservatória E Notariado	1.906.068.418,00	0,01
133 - Receitas De Serviços Comunitários	3.885.967.487,00	0,03
139 - Receita De Serviços Diversos	211.471.730.762,00	1,43
<b>15 - Receita De Transferências Correntes</b>	<b>879.934.905,00</b>	<b>0,01</b>
155 - Doações E Ajudas	879.934.905,00	0,01
<b>19 - Receitas Correntes Diversas</b>	<b>8.142.098.319,00</b>	<b>0,06</b>
192 - Indemnizações	5.989.837.586,00	0,04
199 - Outras Receitas Correntes	2.152.260.733,00	0,01
<b>2 - Receitas De Capital</b>	<b>6.680.341.306.576,00</b>	<b>45,18</b>
<b>21 - Alienação</b>	<b>155.557.877.882,00</b>	<b>1,05</b>
212 - Alienação De Habitações	1.727.437.013,00	0,01
213 - Alienação De Empresas	2.370.066.140,00	0,02
219 - Alienação De Bens Diversos	151.460.374.729,00	1,02
<b>24 - Receita De Financiamentos</b>	<b>6.186.509.212.139,00</b>	<b>41,84</b>
<b>241 - Financiamentos Internos</b>	<b>2.190.960.943.530,00</b>	<b>14,82</b>
2411 - Financiamentos Internos Diversos	2.190.960.943.530,00	14,82
<b>242 - Financiamentos Externos</b>	<b>3.995.548.268.609,00</b>	<b>27,02</b>
2421 - Financiamento Externo Diverso	3.995.548.268.609,00	27,02
28 - Saldos De Resultados Anteriores	338.274.216.555,00	2,29

## ANEXO II

	REPÚBLICA DE ANGOLA MINISTÉRIO DAS FINANÇAS	<b>Resumo Da Receita Por Fonte De Recurso</b>	Exercício: 2021 Emissão: 17/12/2020 - 13:44:45 Página: 145
---	--	---	--

Natureza	Valor	%
<b>Total Geral:</b>	<b>14.785.200.965.825,00</b>	<b>100,00</b>
Doações	108.150.000,00	0,00
Financiamentos Externos	3.995.548.268.609,00	27,02
Financiamentos Internos	2.190.960.943.530,00	14,82
Recursos Consignados - Diversos	46.748.050.102,00	0,32
Recursos Consignados - Local	751.832.567.530,00	5,09
Recursos Ordinários Do Tesouro	7.267.891.817.093,00	49,16
Recursos Próprios	532.111.168.961,00	3,60

## ANEXO III

	<b>REPÚBLICA DE ANGOLA</b> <b>MINISTÉRIO DAS FINANÇAS</b>	<b>Resumo Da Despesa Por Natureza Económica</b>	Exercício: 2021
			Emissão: 17/12/2020 - 13:45:04
			Página: 146

Natureza	Valor	%
<b>Total Geral:</b>	<b>14.785.200.965.825,00</b>	<b>100,00</b>
<b>3 - Despesas Correntes</b>	<b>7.437.492.131.187,00</b>	<b>50,30</b>
<b>31 - Despesas Com O Pessoal</b>	<b>2.361.680.258.666,00</b>	<b>15,97</b>
<b>311 - Despesas Com O Pessoal Civil</b>	<b>1.451.274.102.934,00</b>	<b>9,82</b>
<b>3111 - Vencimentos E Remuner. Permanentes Do Pessoal Civil</b>	<b>1.406.127.723.155,00</b>	<b>9,51</b>
311101 - Vencimentos Do Pessoal Civil Do Quadro	972.426.219.327,00	6,58
311102 - Vencimentos De Outro Pessoal Civil	122.663.568.198,00	0,83
311103 - Subsídios Do Pessoal Civil	231.119.610.632,00	1,56
311104 - Décimo Terceiro Mês Do Pessoal Civil	68.137.443.441,00	0,46
311109 - Outros Vencim. E Remun. Permanentes Do Pessoal Civil	11.780.881.557,00	0,08
<b>3112 - Remunerações Variáveis Ou Eventuais Do Pessoal Civil</b>	<b>45.146.379.779,00</b>	<b>0,31</b>
311201 - Horas Extraordinárias Do Pessoal Civil	3.338.793.729,00	0,02
311202 - Trabalho Acrescido E Chamadas Do Pessoal Médico	15.146.586.040,00	0,10
311203 - Subsídio De Exame	7.243.706.078,00	0,05
311204 - Subsídio De Instalação E Reinstalação	162.239.764,00	0,00
311209 - Outras Remunerações Variáveis Do Pessoal Civil	19.255.054.168,00	0,13
<b>312 - Despesas Com O Pessoal Militar</b>	<b>375.569.367.375,00</b>	<b>2,54</b>
<b>3121 - Vencimentos E Remunerações Permanentes Do Pessoal Militar</b>	<b>359.738.064.900,00</b>	<b>2,43</b>
312101 - Vencimentos Do Pessoal Militar	309.198.606.181,00	2,09
312102 - Subsídios Do Pessoal Militar	46.420.646.724,00	0,31
312103 - Décimo Terceiro Mês Do Pessoal Militar	641.974.839,00	0,00
312109 - Outros Vencimentos E Remun. Permanentes Do Pessoal Militar	3.476.837.156,00	0,02
3122 - Remunerações Variáveis Ou Eventuais Do Pessoal Militar	15.831.302.475,00	0,11
<b>313 - Despesas Com O Pessoal Paramilitar</b>	<b>534.836.788.357,00</b>	<b>3,62</b>
<b>3131 - Vencimentos E Remun. Permanentes Do Pessoal Paramilitar</b>	<b>533.783.738.715,00</b>	<b>3,61</b>
313101 - Vencimentos Do Pessoal Paramilitar	175.756.440.292,00	1,19
313102 - Subsídios Do Pessoal Paramilitar	345.955.055.585,00	2,34
313103 - Décimo Terceiro Mês Do Pessoal Paramilitar	12.072.242.838,00	0,08
3132 - Remunerações Variáv. Ou Eventuais Do Pessoal Paramilitar	1.053.049.642,00	0,01
<b>32 - Contribuições Do Empregador</b>	<b>121.934.337.662,00</b>	<b>0,82</b>
321 - Contribuições Do Empregador Para A Segurança Social	121.217.414.285,00	0,82
329 - Outras Contribuições Do Empregador	716.923.377,00	0,00
<b>33 - Despesas Em Bens E Serviços</b>	<b>1.257.278.212.563,00</b>	<b>8,50</b>
<b>331 - Bens</b>	<b>399.469.385.403,00</b>	<b>2,70</b>
<b>3311 - Materiais De Consumo</b>	<b>339.570.846.765,00</b>	<b>2,30</b>
331101 - Combustíveis E Lubrificantes	25.476.133.265,00	0,17
331102 - Viveres E Géneros Alimentícios	87.670.066.191,00	0,59
331103 - Material De Consumo Corrente Especializado	133.408.685.144,00	0,90
331109 - Outros Materiais De Consumo Corrente	93.015.962.165,00	0,63
<b>3312 - Materiais E Utensílios Duradouros</b>	<b>59.898.538.638,00</b>	<b>0,41</b>
331201 - Materiais E Utensílios Duradouros De Especialidade	27.194.394.690,00	0,18
331209 - Outros Materiais E Utensílios Duradouros	32.704.143.948,00	0,22
<b>332 - Serviços</b>	<b>857.808.827.160,00</b>	<b>5,80</b>
<b>3321 - Serviços De Terceiros</b>	<b>325.555.080.723,00</b>	<b>2,20</b>
332101 - Serviços De Telecomunicação	22.191.985.420,00	0,15
332102 - Serviços De Saúde	36.744.396.032,00	0,25
332103 - Serviços De Ensino E Formação	75.647.435.480,00	0,51

 <b>REPÚBLICA DE ANGOLA</b> <b>MINISTÉRIO DAS FINANÇAS</b>	<b>Resumo Da Despesa Por Natureza Económica</b>	Exercício: 2021
		Emissão: 17/12/2020 - 13:45:04
		Página: 147

Natureza	Valor	%
332104 - Serviços De Agua E Electricidade	10.624.046.393,00	0,07
332105 - Serviço De Hospedagem E Alimentação	11.202.122.967,00	0,08
332106 - Serviços De Estudo, Fiscalização E Consultoria	154.745.812.482,00	1,05
332107 - Serviço De Protecção E Vigilância	14.399.281.949,00	0,10
<b>3322 - Outros Serviços De Terceiros</b>	<b>532.253.746.437,00</b>	<b>3,60</b>
332201 - Seguros	9.975.731.972,00	0,07
332202 - Serviços Bancários	20.933.341.797,00	0,14
332203 - Serviços De Processamento De Dados	79.012.925.669,00	0,53
332204 - Serviços De Limpeza E Saneamento	41.069.283.567,00	0,28
332205 - Serviços De Manutenção E Conservação	74.398.458.568,00	0,50
<b>332206 - Encargos Com Viagens Em Serviços E Transportação</b>	<b>51.736.400.225,00</b>	<b>0,35</b>
33220601 - Bilhetes De Passagem	19.301.189.190,00	0,13
33220602 - Subsídios De Deslocação	21.960.141.353,00	0,15
33220603 - Serviços De Transportação De Pessoas E Bens	10.475.069.682,00	0,07
332207 - Encargos Aduaneiros E Portuários	3.627.977.953,00	0,02
332208 - Rendas De Imoveis	10.390.698.263,00	0,07
332209 - Outros Serviços	241.108.928.423,00	1,63
<b>34 - Juros</b>	<b>2.802.177.504.543,00</b>	<b>18,95</b>
342 - Juros Da Dívida Interna	1.132.281.555.170,00	7,66
343 - Juros Da Dívida Externa	1.669.895.949.373,00	11,29
<b>35 - Subsídios E Transferências Correntes</b>	<b>894.421.817.753,00</b>	<b>6,05</b>
<b>351 - Subsídios</b>	<b>209.778.492.536,00</b>	<b>1,42</b>
<b>3511 - Subsídios A Emp. Públicas Não Financeiras</b>	<b>175.638.198.736,00</b>	<b>1,19</b>
351101 - Subsídio A Preços	167.384.560.287,00	1,13
<b>351102 - Subsídio Para Cobertura De Custos Operacionais</b>	<b>8.253.638.449,00</b>	<b>0,06</b>
35110201 - Subsídio P/Cobertura De Custos Com Pessoal	256.992.842,00	0,00
35110202 - Subsídio P/Cobertura De Outros Custos Operacionais	7.996.645.607,00	0,05
<b>3512 - Subsídios A Instituições Financeiras</b>	<b>34.140.293.800,00</b>	<b>0,23</b>
351201 - Subsídio P/ Cobertura De Custos Com Pessoal	34.140.293.800,00	0,23
<b>352 - Transferências Correntes</b>	<b>684.643.325.217,00</b>	<b>4,63</b>
<b>3521 - Transf. Corrente P/Out. Níveis Do Governo Nacional</b>	<b>43.610.877.409,00</b>	<b>0,29</b>
352101 - Transferências Correntes Para Fundos Autonomos	12.171.041.207,00	0,08
352103 - Transferências Correntes Para Institutos Publicos	31.226.471.000,00	0,21
352109 - Transferências Correntes Para Outros Organismos	213.365.202,00	0,00
3522 - Transferências P/Instituições Sem Fins Lucrativos	11.123.405.289,00	0,08
<b>3523 - Transferências Correntes Para Famílias</b>	<b>595.799.311.720,00</b>	<b>4,03</b>
352301 - Pensão De Reforma	428.263.819.677,00	2,90
352302 - Abono De Família	3.418.756.907,00	0,02
352303 - Bolsas De Estudos	42.550.619.217,00	0,29
352304 - Subsídios As Autoridades Tradicionais	9.468.050.910,00	0,06
352306 - Pensão Dos Antigos Combatentes	64.655.251.293,00	0,44
352309 - Outras Transferências Correntes Para Famílias	47.442.813.716,00	0,32
<b>3526 - Transferências Correntes Para O Exterior</b>	<b>34.109.730.799,00</b>	<b>0,23</b>
352601 - Transf. Correntes P/Governos E Org. Internacionais	32.976.730.799,00	0,22
352602 - Outras Transferências Correntes Para O Exterior	1.133.000.000,00	0,01
<b>4 - Despesas De Capital</b>	<b>7.222.708.834.638,00</b>	<b>48,85</b>
<b>41 - Investimentos</b>	<b>1.425.341.983.076,00</b>	<b>9,64</b>

 <b>REPÚBLICA DE ANGOLA</b> <b>MINISTÉRIO DAS FINANÇAS</b>	<b>Resumo Da Despesa Por Natureza Económica</b>	Exercício: 2021
		Emissão: 17/12/2020 - 13:45:04
		Página: 148

Natureza	Valor	%
<b>411 - Aquisição De Bens De Capital Fixo</b>	<b>1.419.420.465.135,00</b>	<b>9,60</b>
4111 - Construção De Imóveis	184.144.501.107,00	1,25
4112 - Construção De Infra-Estruturas E Instalações	823.787.735.591,00	5,57
4113 - Meios E Equipamentos De Transporte	84.380.817.821,00	0,57
4114 - Equipamentos De Processamento De Dados	50.856.221.394,00	0,34
4115 - Aquisição De Imóveis	74.467.518.368,00	0,50
4116 - Aquisição De Mobiliário	39.620.617.467,00	0,27
4117 - Aquisição De Máquinas, Equip.E Ferramentas	37.268.598.550,00	0,25
4118 - Obras De Reab.De Imóveis, Infra-Estrut.E Instalações	71.483.268.849,00	0,48
4119 - Outros Bens De Capital Fixo	53.411.185.988,00	0,36
414 - Compra De Activos Intangíveis	5.921.517.941,00	0,04
<b>42 - Transferencias De Capital</b>	<b>476.967.429.469,00</b>	<b>3,23</b>
<b>421 - Transferências De Capital Internas</b>	<b>476.967.429.469,00</b>	<b>3,23</b>
<b>4211 - Transfer.De Capital Para Outros Níveis Do Governo Nacional</b>	<b>215.437.992.470,00</b>	<b>1,46</b>
421101 - Transf. De Capital Para Fundos Autonomos	215.437.992.470,00	1,46
4213 - Transf. De Capital Para Instituições Financeiras	1.768.526.514,00	0,01
4214 - Transferências De Capital Para Outras Empresas	202.083.650.754,00	1,37
4219 - Outras Transferências De Capital	57.677.259.731,00	0,39
<b>43 - Despesas De Capital Financeiro</b>	<b>5.221.617.460.381,00</b>	<b>35,32</b>
<b>431 - Aplicação Em Activos Financeiros</b>	<b>226.674.426.695,00</b>	<b>1,53</b>
4313 - Aumento De Participação E Outras Aplicações Financeiras	226.594.426.695,00	1,53
4319 - Outros Activos Financeiros	80.000.000,00	0,00
<b>432 - Amortização De Passivos Financeiros</b>	<b>4.994.943.033.686,00</b>	<b>33,78</b>
<b>4321 - Amortização Da Dívida</b>	<b>4.994.943.033.686,00</b>	<b>33,78</b>
<b>432101 - Amortização Da Dívida Interna</b>	<b>2.920.853.707.961,00</b>	<b>19,76</b>
43210103 - Amort Da Dívida A Instituições Financeiras	2.548.178.588.355,00	17,23
43210109 - Amortiz.Da Dívida A Out. Entidades E Inst.Internas	372.675.119.606,00	2,52
<b>432102 - Amortização Da Dívida Externa</b>	<b>2.074.089.325.725,00</b>	<b>14,03</b>
43210209 - Amortiz.Dívida A Out.Entidades/Instituições Externas	2.074.089.325.725,00	14,03
49 - Outras Despesas De Capital	98.781.961.712,00	0,67
<b>9 - Reservas</b>	<b>125.000.000.000,00</b>	<b>0,85</b>
91 - Reserva Orçamental	125.000.000.000,00	0,85

## ANEXO IV

	<b>REPÚBLICA DE ANGOLA</b> <b>MINISTÉRIO DAS FINANÇAS</b>	<b>Resumo Da Despesa Por Função A</b>	Exercício: 2021 Emissão: 17/12/2020 - 13:48:16 Página: 149
---	--	---------------------------------------	--

Função	Valor	%
<b>Total Geral:</b>	<b>14.785.200.965.825,00</b>	<b>100,00</b>
<b>01 - Serviços Públicos Gerais</b>	<b>1.769.262.339.657,00</b>	<b>11,97</b>
01.01.00 - Órgãos Legislativos	34.190.403.245,00	0,23
01.02.00 - Órgãos Judiciais	55.902.288.347,00	0,38
01.03.00 - Órgãos Executivos	869.795.869.794,00	5,88
01.04.00 - Assuntos Financeiros E Fiscais	514.441.742.587,00	3,48
01.05.00 - Relações Exteriores	59.215.327.731,00	0,40
01.07.00 - Serviços Públicos Gerais De Investig.E Desenvolvimento	5.772.517.547,00	0,04
01.09.00 - Ajuda Económica Externa	775.935.590,00	0,01
01.18.00 - Serviços Gerais	203.838.952.932,00	1,38
01.19.00 - Outros Serviços Gerais Da Administ.Pública	25.329.301.884,00	0,17
<b>02 - Defesa</b>	<b>627.168.085.825,00</b>	<b>4,24</b>
02.01.00 - Defesa Militar	614.987.916.334,00	4,16
02.02.00 - Protecção E Segurança	12.180.169.491,00	0,08
<b>03 - Segurança E Ordem Pública</b>	<b>708.963.283.397,00</b>	<b>4,80</b>
03.01.00 - Serviços Policiais	566.822.786.209,00	3,83
03.02.00 - Serviços De Bombeiros	1.137.655.118,00	0,01
03.04.00 - Prisões	11.560.166.941,00	0,08
03.05.00 - Serviços De Protecção Civil	32.051.639.610,00	0,22
03.06.00 - Investigação E Desenvolvimento Em Seg.E Ordem Pública	92.184.938.021,00	0,62
03.09.00 - Outros Serviços De Segurança E Ordem Pública	5.206.097.498,00	0,04
<b>04 - Educação</b>	<b>1.023.078.253.870,00</b>	<b>6,92</b>
04.01.00 - Ensino Pré-Escolar	855.735.432,00	0,01
04.02.00 - Ensino Primário	392.381.467.964,00	2,65
04.03.00 - Ensino Secundário	465.568.340.963,00	3,15
04.04.00 - Ensino Pós-Secundário Não Superior	19.770.488,00	0,00
04.05.00 - Serviços Subsidiários À Educação	12.321.005.613,00	0,08
04.06.00 - Ensino Técnico-Profissional	25.488.440.086,00	0,17
<b>04.07 - Ensino Superior</b>	<b>103.133.318.755,00</b>	<b>0,70</b>
04.07.01 - Ensino Superior De Graduação	102.593.767.600,00	0,69
04.07.02 - Ensino Superior De Pós-Graduação	539.551.155,00	0,00
04.08.00 - Investigação E Desenvolvimento Em Educação	7.062.268.804,00	0,05
04.09.00 - Educação De Adultos	4.183.834.380,00	0,03
04.10.00 - Educação Especial	4.410.773.806,00	0,03
04.11.00 - Outros Serviços De Educação	7.255.320.075,00	0,05
04.08 - Formação	397.977.504,00	0,00
<b>05 - Saúde</b>	<b>851.110.353.685,00</b>	<b>5,76</b>
05.01.00 - Serviços Hospitalares Gerais	183.940.242.082,00	1,24
05.02.00 - Serviços Hospitalares Especializados	78.169.432.831,00	0,53
05.03.00 - Serviços De Centros Médicos E De Maternidade	21.651.596.953,00	0,15
05.04.00 - Serviços De Saúde Pública	563.971.733.008,00	3,81
05.05.00 - Produtos, Aparelhos E Equipamentos Médicos	3.261.405.392,00	0,02
05.07.00 - Serviços De Saúde Ambulatórios	115.943.419,00	0,00
<b>06 - Protecção Social</b>	<b>561.052.124.429,00</b>	<b>3,79</b>
06.01.00 - Família E Infância	5.591.094.532,00	0,04
06.02.00 - Velhice	1.431.669.980,00	0,01
06.03.00 - Habitação	286.800.096,00	0,00

 <b>REPÚBLICA DE ANGOLA</b> <b>MINISTÉRIO DAS FINANÇAS</b>	<b>Resumo Da Despesa Por Função A</b>	Exercício: 2021
		Emissão: 17/12/2020 - 13:48:16
		Página: 150

Função	Valor	%
06.04.00 - Sobrevivência	16.829.866.390,00	0,11
06.05.00 - Desemprego	13.718.642,00	0,00
06.06.00 - Doença E Incapacidade	43.924.064,00	0,00
06.09.00 - Outros Serviços De Protecção Social	536.855.050.725,00	3,63
<b>07 - Habitação E Serviços Comunitários</b>	<b>314.340.085.240,00</b>	<b>2,13</b>
07.01.00 - Desenvolvimento Habitacional	12.203.497.284,00	0,08
07.02.00 - Abastecimento De Agua	132.294.183.269,00	0,89
07.03.00 - Iluminação Das Vias Públicas	731.529.678,00	0,00
07.04.00 - Desenvolvimento Comunitário	46.787.304.714,00	0,32
07.05.00 - Saneamento Básico	18.051.600.685,00	0,12
07.06.00 - Infra-Estrutura Urbana	101.746.832.935,00	0,69
07.09.00 - Outros Serviços Comunitários	2.525.136.675,00	0,02
<b>08 - Recreação, Cultura E Religião</b>	<b>45.456.965.989,00</b>	<b>0,31</b>
08.01.00 - Serviços Culturais	8.820.641.414,00	0,06
08.02.00 - Serviços Recreativos E Desportivos	10.315.407.092,00	0,07
08.03.00 - Serviços Religiosos E Outros Serviços À Comunidade	77.080.000,00	0,00
08.04.00 - Serviços De Difusão E Publicação	26.208.958.184,00	0,18
08.05.00 - Investigação E Desenv.Em Recreação, Cultura E Religião	34.879.299,00	0,00
<b>09 - Assuntos Económicos</b>	<b>1.078.620.334.788,00</b>	<b>7,30</b>
<b>09.01 - Agricultura, Sicultura, Pesca E Caça</b>	<b>274.304.666.354,00</b>	<b>1,86</b>
09.01.01 - Agricultura	259.727.308.418,00	1,76
09.01.02 - Sicultura	391.992.667,00	0,00
09.01.03 - Pesca E Caça	14.185.365.269,00	0,10
<b>09.02 - Transportes</b>	<b>318.338.516.646,00</b>	<b>2,15</b>
09.02.01 - Transporte Rodoviário	155.444.014.968,00	1,05
09.02.02 - Transporte Fluvial	52.696.813.962,00	0,36
09.02.03 - Transporte Ferroviário	63.096.807.972,00	0,43
09.02.04 - Transporte Aéreo	47.100.879.744,00	0,32
<b>09.03 - Combustíveis E Energia</b>	<b>402.256.928.779,00</b>	<b>2,72</b>
09.03.02 - Petróleo E Gás Natural	84.847.353.301,00	0,57
09.03.05 - Electricidade	314.068.956.466,00	2,12
09.03.06 - Energia Não Eléctrica	3.340.619.012,00	0,02
<b>09.04 - Indústria Extractiva, Transformadora E Construção</b>	<b>34.164.033.607,00</b>	<b>0,23</b>
09.04.01 - Indústria Extractiva E Rec.Minerais, Except.Combustíveis	5.429.901.514,00	0,04
09.04.02 - Indústria Transformadora	19.171.156.076,00	0,13
09.04.03 - Construção	9.562.976.017,00	0,06
<b>09.05 - Assuntos Económicos Gerais, Comerciais E Laborais</b>	<b>31.886.446.328,00</b>	<b>0,22</b>
09.05.01 - Assuntos Económicos E Comerciais Em Geral	26.673.296.274,00	0,18
09.05.03 - Turismo	5.213.150.054,00	0,04
<b>09.06 - Comunicações E Tecnologias Da Informação</b>	<b>16.575.675.061,00</b>	<b>0,11</b>
09.06.01 - Comunicações	13.149.463.717,00	0,09
09.06.02 - Tecnologias Da Informação	3.426.211.344,00	0,02
<b>09.08 - Investigação E Desenvolvimento(I&amp;D)Em Assunt.Económicos</b>	<b>241.980.138,00</b>	<b>0,00</b>
09.08.03 - I&D:Combustíveis E Energia	215.621.110,00	0,00
09.08.05 - I&D:Transporte	26.359.028,00	0,00
09.09.00 - Outras Actividades Económicas	852.087.875,00	0,01
<b>10 - Protecção Ambiental</b>	<b>10.485.821.383,00</b>	<b>0,07</b>

	REPÚBLICA DE ANGOLA MINISTÉRIO DAS FINANÇAS	<b>Resumo Da Despesa Por Função A</b>	Exercício: 2021 Emissão: 17/12/2020 - 13:48:16 Página: 151
---	--	---------------------------------------	--

Função	Valor	%
10.01.00 - Gestão De Resíduos	31.403.573,00	0,00
10.03.00 - Redução Da Poluição	10.000.000,00	0,00
10.04.00 - Protecção Da Biodiversidade E Da Paisagem	107.313.540,00	0,00
10.05.00 - Investigação E Desenvolvim.Em Protecção Do Ambiente	8.948.243.942,00	0,06
10.06.00 - Outros Serviços De Protecção Ambiental	1.388.860.328,00	0,01
<b>18 - Operações De Dívida Pública</b>	<b>7.795.663.317.562,00</b>	<b>52,73</b>
18.01 - Operações Da Dívida Pública Interna	4.052.521.262.566,00	27,41
18.02 - Operações Da Dívida Pública Externa	3.743.142.054.996,00	25,32



 <b>REPÚBLICA DE ANGOLA</b> <b>MINISTÉRIO DAS FINANÇAS</b>	<b>Resumo Da Despesa Por Função B</b>	Exercício: 2021
		Emissão: 17/12/2020 - 13:51:06
		Página: 152

Função	Valor	%
<b>Total Geral:</b>	<b>6.989.537.648.263,00</b>	<b>100,00</b>
<b>01 - Serviços Públicos Gerais</b>	<b>1.769.262.339.657,00</b>	<b>25,31</b>
01.01.00 - Órgãos Legislativos	34.190.403.245,00	0,49
01.02.00 - Órgãos Judiciais	55.902.288.347,00	0,80
01.03.00 - Órgãos Executivos	869.795.869.794,00	12,44
01.04.00 - Assuntos Financeiros E Fiscais	514.441.742.587,00	7,36
01.05.00 - Relações Exteriores	59.215.327.731,00	0,85
01.07.00 - Serviços Públicos Gerais De Investig.E Desenvolvimento	5.772.517.547,00	0,08
01.09.00 - Ajuda Económica Externa	775.935.590,00	0,01
01.18.00 - Serviços Gerais	203.838.952.932,00	2,92
01.19.00 - Outros Serviços Gerais Da Administ.Pública	25.329.301.884,00	0,36
<b>02 - Defesa</b>	<b>627.168.085.825,00</b>	<b>8,97</b>
02.01.00 - Defesa Militar	614.987.916.334,00	8,80
02.02.00 - Protecção E Segurança	12.180.169.491,00	0,17
<b>03 - Segurança E Ordem Pública</b>	<b>708.963.283.397,00</b>	<b>10,14</b>
03.01.00 - Serviços Policiais	566.822.786.209,00	8,11
03.02.00 - Serviços De Bombeiros	1.137.655.118,00	0,02
03.04.00 - Prisões	11.560.166.941,00	0,17
03.05.00 - Serviços De Protecção Civil	32.051.639.610,00	0,46
03.06.00 - Investigação E Desenvolvimento Em Seg.E Ordem Pública	92.184.938.021,00	1,32
03.09.00 - Outros Serviços De Segurança E Ordem Pública	5.206.097.498,00	0,07
<b>04 - Educação</b>	<b>1.023.078.253.870,00</b>	<b>14,64</b>
04.01.00 - Ensino Pré-Escolar	855.735.432,00	0,01
04.02.00 - Ensino Primário	392.381.467.964,00	5,61
04.03.00 - Ensino Secundário	465.568.340.963,00	6,66
04.04.00 - Ensino Pós-Secundário Não Superior	19.770.488,00	0,00
04.05.00 - Serviços Subsidiários A Educação	12.321.005.613,00	0,18
04.06.00 - Ensino Técnico-Profissional	25.488.440.086,00	0,36
<b>04.07 - Ensino Superior</b>	<b>103.133.318.755,00</b>	<b>1,48</b>
04.07.01 - Ensino Superior De Graduação	102.593.767.600,00	1,47
04.07.02 - Ensino Superior De Pós-Graduação	539.551.155,00	0,01
04.08.00 - Investigação E Desenvolvimento Em Educação	7.062.268.804,00	0,10
04.09.00 - Educação De Adultos	4.183.834.380,00	0,06
04.10.00 - Educação Especial	4.410.773.806,00	0,06
04.11.00 - Outros Serviços De Educação	7.255.320.075,00	0,10
04.08 - Formação	397.977.504,00	0,01
<b>05 - Saúde</b>	<b>851.110.353.685,00</b>	<b>12,18</b>
05.01.00 - Serviços Hospitalares Gerais	183.940.242.082,00	2,63
05.02.00 - Serviços Hospitalares Especializados	78.169.432.831,00	1,12
05.03.00 - Serviços De Centros Médicos E De Maternidade	21.651.596.953,00	0,31
05.04.00 - Serviços De Saúde Pública	563.971.733.008,00	8,07
05.05.00 - Produtos, Aparelhos E Equipamentos Médicos	3.261.405.392,00	0,05
05.07.00 - Serviços De Saúde Ambulatórios	115.943.419,00	0,00
<b>06 - Protecção Social</b>	<b>561.052.124.429,00</b>	<b>8,03</b>
06.01.00 - Família E Infância	5.591.094.532,00	0,08
06.02.00 - Velhice	1.431.669.980,00	0,02
06.03.00 - Habitação	286.800.096,00	0,00


 <b>REPÚBLICA DE ANGOLA</b> <b>MINISTÉRIO DAS FINANÇAS</b>	<b>Resumo Da Despesa Por Função B</b>	Exercício: 2021
		Emissão: 17/12/2020 - 13:51:06
		Página: 153

Função	Valor	%
06.04.00 - Sobrevivência	16.829.866.390,00	0,24
06.05.00 - Desemprego	13.718.642,00	0,00
06.06.00 - Doença E Incapacidade	43.924.064,00	0,00
06.09.00 - Outros Serviços De Protecção Social	536.855.050.725,00	7,68
<b>07 - Habitação E Serviços Comunitários</b>	<b>314.340.085.240,00</b>	<b>4,50</b>
07.01.00 - Desenvolvimento Habitacional	12.203.497.284,00	0,17
07.02.00 - Abastecimento De Agua	132.294.183.269,00	1,89
07.03.00 - Iluminação Das Vias Públicas	731.529.678,00	0,01
07.04.00 - Desenvolvimento Comunitário	46.787.304.714,00	0,67
07.05.00 - Saneamento Básico	18.051.600.685,00	0,26
07.06.00 - Infra-Estrutura Urbana	101.746.832.935,00	1,46
07.09.00 - Outros Serviços Comunitários	2.525.136.675,00	0,04
<b>08 - Recreação, Cultura E Religião</b>	<b>45.456.965.989,00</b>	<b>0,65</b>
08.01.00 - Serviços Culturais	8.820.641.414,00	0,13
08.02.00 - Serviços Recreativos E Desportivos	10.315.407.092,00	0,15
08.03.00 - Serviços Religiosos E Outros Serviços A Comunidade	77.080.000,00	0,00
08.04.00 - Serviços De Difusão E Publicação	26.208.958.184,00	0,37
08.05.00 - Investigação E Desenv.Em Recreação, Cultura E Religião	34.879.299,00	0,00
<b>09 - Assuntos Económicos</b>	<b>1.078.620.334.788,00</b>	<b>15,43</b>
<b>09.01 - Agricultura, Sicultura, Pesca E Caça</b>	<b>274.304.666.354,00</b>	<b>3,92</b>
09.01.01 - Agricultura	259.727.308.418,00	3,72
09.01.02 - Sicultura	391.992.667,00	0,01
09.01.03 - Pesca E Caça	14.185.365.269,00	0,20
<b>09.02 - Transportes</b>	<b>318.338.516.646,00</b>	<b>4,55</b>
09.02.01 - Transporte Rodoviário	155.444.014.968,00	2,22
09.02.02 - Transporte Fluvial	52.696.813.962,00	0,75
09.02.03 - Transporte Ferroviário	63.096.807.972,00	0,90
09.02.04 - Transporte Aéreo	47.100.879.744,00	0,67
<b>09.03 - Combustíveis E Energia</b>	<b>402.256.928.779,00</b>	<b>5,76</b>
09.03.02 - Petróleo E Gás Natural	84.847.353.301,00	1,21
09.03.05 - Electricidade	314.068.956.466,00	4,49
09.03.06 - Energia Não Eléctrica	3.340.619.012,00	0,05
<b>09.04 - Indústria Extractiva, Transformadora E Construção</b>	<b>34.164.033.607,00</b>	<b>0,49</b>
09.04.01 - Indústria Extractiva E Rec.Minerais, Except.Combustíveis	5.429.901.514,00	0,08
09.04.02 - Indústria Transformadora	19.171.156.076,00	0,27
09.04.03 - Construção	9.562.976.017,00	0,14
<b>09.05 - Assuntos Económicos Gerais, Comerciais E Laborais</b>	<b>31.886.446.328,00</b>	<b>0,46</b>
09.05.01 - Assuntos Económicos E Comerciais Em Geral	26.673.296.274,00	0,38
09.05.03 - Turismo	5.213.150.054,00	0,07
<b>09.06 - Comunicações E Tecnologias Da Informação</b>	<b>16.575.675.061,00</b>	<b>0,24</b>
09.06.01 - Comunicações	13.149.463.717,00	0,19
09.06.02 - Tecnologias Da Informação	3.426.211.344,00	0,05
<b>09.08 - Investigação E Desenvolvimento(I&amp;D)Em Assunt.Económicos</b>	<b>241.980.138,00</b>	<b>0,00</b>
09.08.03 - I&D:Combustíveis E Energia	215.621.110,00	0,00
09.08.05 - I&D:Transporte	26.359.028,00	0,00
09.09.00 - Outras Actividades Económicas	852.087.875,00	0,01
<b>10 - Protecção Ambiental</b>	<b>10.485.821.383,00</b>	<b>0,15</b>

	REPÚBLICA DE ANGOLA MINISTÉRIO DAS FINANÇAS	<b>Resumo Da Despesa Por Função B</b>	Exercício: 2021 Emissão: 17/12/2020 - 13:51:06 Página: 154
---	--	---------------------------------------	--

Função	Valor	%
10.01.00 - Gestão De Resíduos	31.403.573,00	0,00
10.03.00 - Redução Da Poluição	10.000.000,00	0,00
10.04.00 - Protecção Da Biodiversidade E Da Paisagem	107.313.540,00	0,00
10.05.00 - Investigação E Desenvolvim.Em Protecção Do Ambiente	8.948.243.942,00	0,13
10.06.00 - Outros Serviços De Protecção Ambiental	1.388.860.328,00	0,02

## ANEXO V

	REPÚBLICA DE ANGOLA MINISTÉRIO DAS FINANÇAS	<b>Resumo Da Despesa Por Local</b>	Exercício: 2021 Emissão: 17/12/2020 - 13:48:11 Página: 155
---	--	------------------------------------	--

Província	Valor	%
<b>Total Geral:</b>	<b>14.785.200.965.825,00</b>	<b>100,00</b>
Bengo	62.070.039.706,00	0,42
Benguela	205.027.165.194,00	1,39
Bié	178.910.931.982,00	1,21
Cabinda	94.132.722.135,00	0,64
Cuando Cubango	59.210.932.123,00	0,40
Cuanza Norte	104.205.485.686,00	0,70
Cuanza Sul	97.386.537.327,00	0,66
Cunene	74.584.231.356,00	0,50
Dívida Pública	7.795.663.317.562,00	52,73
Estrutura Central	4.492.820.635.571,00	30,39
Exterior	25.131.620.474,00	0,17
Huambo	134.036.984.379,00	0,91
Huíla	149.997.435.749,00	1,01
Luanda	621.944.020.025,00	4,21
Lunda Norte	101.802.620.223,00	0,69
Lunda Sul	68.698.576.282,00	0,46
Malange	182.435.797.175,00	1,23
Moxico	72.076.200.818,00	0,49
Namibe	68.730.903.889,00	0,46
Uíge	87.336.174.662,00	0,59
Zaire	108.998.633.507,00	0,74

## ANEXO VI

## RESUMO DA DESPESA POR PROGRAMA

Programa	Valor	%
<b>Total Geral:</b>	<b>14.785.200.965.825,00</b>	<b>100,00%</b>
100 Acções Correntes	12.975.287.852.331,00	87,76%
1101 Desenvolvimento Local E Combate À Pobreza	67.285.319.053,00	0,46%
1102 Protecção E Promoção De Direitos Da Criança	256.375.666,00	0,00%
1104 Valorização Da Família E Reforço Das Competências Familiares	35.121.033.394,00	0,24%
1105 Desenvolvimento Integral Da Juventude	2.019.058.208,00	0,01%
1201 Formação E Gestão Do Pessoal Docente	59.303.185,00	0,00%
1202 Desenvolvimento Da Educação Pré-Escolar	792.801.250,00	0,01%
1203 Melhoria Da Qualidade E Desenvolvimento Do Ensino Primário	106.711.137.419,00	0,72%
1204 Desenvolvimento Do Ensino Secundário Geral	10.975.060.814,00	0,07%
1205 Melhoria E Desenvolvimento Do Ensino Técnico-Profissional	11.458.759.117,00	0,08%
1206 Intensificação Da Alfabetização E Da Educação De Jovens E Adultos	3.817.665.100,00	0,03%
1207 Melhoria Da Qualidade Do Ensino Superior E Desenvolvimento Da Investigação Científica E Tecnológica	2.238.407.727,00	0,02%
1208 Acção Social, Saúde E Desporto Escolar	242.827.260,00	0,00%
1301 Plano Nacional De Formação De Quadros	802.787.500,00	0,01%
1302 Reforço Do Sistema Nacional De Emprego E Formação Profissional	5.724.128.824,00	0,04%
1303 Estabelecimento Do Sistema Nacional De Qualificações	717.050.926,00	0,00%
1401 Melhoria Da Assistência Médica E Medicamentosa	108.927.692.363,00	0,74%
1402 Melhoria Da Saúde Materno-Infantil E Nutrição	26.209.514.913,00	0,18%
1403 Combate Às Grandes Endemias Pela Abordagem Das Determinantes Da Saúde	172.763.962.352,00	1,17%
1404 Reforço Do Sistema De Informação Sanitária E Desenvolvimento Da Investigação Em Saúde	7.146.987.168,00	0,05%
1503 Modernização Do Sistema De Protecção Social Obrigatória	22.000.000,00	0,00%
1601 Habitação	14.678.595.892,00	0,10%
1701 Valorização E Dinamização Do Património Histórico E Cultural	173.481.483,00	0,00%
1702 Fomento Da Arte E Das Indústrias Culturais E Criativas	504.912.001,00	0,00%
1801 Generalização Da Prática Desportiva E Melhoria Do Desporto De Rendimento	1.480.332.328,00	0,01%
2101 Melhoria Da Gestão Das Finanças Públicas	13.916.401.859,00	0,09%
2203 Melhoria Do Sistema Nacional De Qualidade	1.428.945.572,00	0,01%
2204 Promoção Da Inovação E Transferência De Tecnologia	5.719.247.808,00	0,04%
2301 Apoio À Produção, Substituição Das Importações E Diversificação Das Exportações	5.948.154.364,00	0,04%
2302 Fomento Da Produção Agrícola	39.944.210.578,00	0,27%
2303 Fomento Da Produção Pecuária	4.234.820.385,00	0,03%
2304 Fomento Da Exploração E Gestão Sustentável De Recursos Florestais	2.660.959.907,00	0,02%
2305 Melhoria Da Segurança Alimentar E Nutricional	2.061.994.092,00	0,01%
2306 Exploração Sustentável Dos Recursos Aquáticos Vivos E Do Sal	4.927.275.745,00	0,03%
2307 Desenvolvimento Da Aquicultura Sustentável	4.429.981.359,00	0,03%
2308 Desenvolvimento E Modernização Das Actividades Geológico-Mineiras	6.274.739.040,00	0,04%
2309 Desenvolvimento E Consolidação Da Fileira Do Petróleo E Gás Natural	33.130.193,00	0,00%
2310 Fomento Da Produção Da Indústria Transformadora	13.516.740.197,00	0,09%
2311 Desenvolvimento De Indústrias Da Defesa	4.545.876.146,00	0,03%
2312 Desenvolvimento Hoteleiro E Turístico	660.861.365,00	0,00%
2401 Alterações Climáticas	5.313.417.641,00	0,04%
2404 Prevenção De Riscos E Protecção Ambiental	5.571.381.610,00	0,04%
2502 Promoção Da Empregabilidade	341.867.265,00	0,00%
2503 Melhoria Da Organização E Das Condições De Trabalho	61.257.800,00	0,00%
3101 Modernização E Desenvolvimento Da Actividade De Transportes	1.610.459.988,00	0,01%

## RESUMO DA DESPESA POR PROGRAMA

Programa	Valor	%
3102 Desenvolvimento E Melhoria Das Infraestruturas De Transportes	117.835.659.532,00	0,80%
3103 Expansão Do Transporte Público	38.976.702.774,00	0,26%
3104 Desenvolvimento Da Logística E Da Distribuição	978.786.482,00	0,01%
3201 Expansão Do Acesso À Energia Eléctrica Nas Áreas Urbanas, Sedes De Município E Áreas Rurais	60.326.217.081,00	0,41%
3202 Consolidação E Optimização Do Sector Eléctrico	252.010.723.975,00	1,70%
3301 Expansão Do Abastecimento De Água Nas Áreas Urbanas, Sedes De Município E Áreas Rurais	124.534.160.872,00	0,84%
3302 Desenvolvimento E Consolidação Do Sector Da Água	3.287.144.984,00	0,02%
3303 Melhoria Do Saneamento Básico	19.247.776.777,00	0,13%
3401 Desenvolvimento De Infraestruturas De Telecomunicações E Tecnologias De Informação	8.725.406.199,00	0,06%
4101 Melhoria Do Serviço Público Nacional Da Comunicação Social	454.358.988,00	0,00%
4102 Promoção Da Cidadania E Da Participação Dos Cidadãos Na Governação	11.906.897,00	0,00%
4202 Capacitação Institucional E Valorização Dos Recursos Humanos	31.745.757.040,00	0,21%
4203 Reforma E Modernização Da Administração Da Justiça	38.066.722.088,00	0,26%
4204 Reforço Do Combate Ao Crime Económico, Financeiro E À Corrupção	4.727.767.868,00	0,03%
4301 Desconcentração Administrativa E Financeira	54.831.580,00	0,00%
4302 Descentralização E Implementação Das Autarquias Locais	43.071.448.710,00	0,29%
4303 Reforma Da Administração Local E Melhoria Dos Serviços Públicos A Nível Municipal	9.213.052.301,00	0,06%
5201 Melhoria Do Sistema Geodésico E Cartográfico Nacional	17.517.236,00	0,00%
5202 Construção E Reabilitação De Infraestruturas Rodoviárias	176.651.216.439,00	1,19%
5203 Construção E Reabilitação De Edifícios Públicos E Equipamentos Sociais	71.140.744.125,00	0,48%
5204 Desminagem	1.371.782.354,00	0,01%
5205 Desenvolvimento Da Rede Urbana	10.978.191.892,00	0,07%
6102 Reforço Das Capacidades Técnico-Materiais E Operacionais	63.095.508.372,00	0,43%
6201 Reforço Do Combate À Criminalidade E À Delinquência	29.155.393.138,00	0,20%
6202 Melhoria Do Controlo Das Fronteiras Nacionais E Imigração	903.418.933,00	0,01%

## ANEXO VII

## DOTAÇÃO ORÇAMENTAL POR ORGÃO

Órgão: Assembleia Nacional

## RECEITA POR NATUREZA ECONÓMICA

Natureza	Valor	%
<b>Total Geral:</b>	<b>130.000.000,00</b>	<b>100,00%</b>
<b>Receitas Correntes</b>	<b>130.000.000,00</b>	<b>100,00%</b>
<b>Receitas Correntes Diversas</b>	<b>130.000.000,00</b>	<b>100,00%</b>
Outras Receitas Correntes	130.000.000,00	100,00%

## DESPESAS POR NATUREZA ECONÓMICA

Natureza	Valor	%
<b>Total Geral:</b>	<b>34.187.653.245,00</b>	<b>100,00%</b>
<b>Despesas Correntes</b>	<b>33.787.477.867,00</b>	<b>98,83%</b>
<b>Despesas Com O Pessoal</b>	<b>21.073.730.348,00</b>	<b>61,64%</b>
<b>Despesas Com O Pessoal Civil</b>	<b>21.073.730.348,00</b>	<b>61,64%</b>
<b>Contribuições Do Empregador</b>	<b>1.308.897.065,00</b>	<b>3,83%</b>
Contribuições Do Empregador Para A Segurança Social	1.308.897.065,00	3,83%
<b>Despesas Em Bens E Serviços</b>	<b>10.826.521.457,00</b>	<b>31,67%</b>
<b>Bens</b>	<b>2.520.242.794,00</b>	<b>7,37%</b>
<b>Serviços</b>	<b>8.306.278.663,00</b>	<b>24,30%</b>
<b>Subsídios E Transferências Correntes</b>	<b>578.328.997,00</b>	<b>1,69%</b>
<b>Transferências Correntes</b>	<b>578.328.997,00</b>	<b>1,69%</b>
<b>Despesas De Capital</b>	<b>400.175.378,00</b>	<b>1,17%</b>
<b>Investimentos</b>	<b>373.580.220,00</b>	<b>1,09%</b>
<b>Aquisição De Bens De Capital Fixo</b>	<b>361.080.220,00</b>	<b>1,06%</b>
Compra De Activos Intangíveis	12.500.000,00	0,04%
Outras Despesas De Capital	26.595.158,00	0,08%

## DESPESAS POR FUNÇÃO

Função	Valor	%
<b>Total Geral:</b>	<b>34.187.653.245,00</b>	<b>100,00%</b>
<b>Serviços Públicos Gerais</b>	<b>34.187.653.245,00</b>	<b>100,00%</b>
Órgãos Legislativos	34.187.653.245,00	100,00%

## DESPESAS POR PROGRAMA

Programa/ Projecto	Valor	%
<b>Total Geral:</b>	<b>34.187.653.245,00</b>	<b>100,00%</b>
<b>Acções Correntes</b>	<b>33.862.558.085,00</b>	<b>99,05%</b>
Operação E Manutenção Geral Dos Serviços	10.567.385.159,00	
Administração Geral	22.397.811.410,00	
Manutenção Das Relações Bilaterais E Organizações Multilaterais	764.164.343,00	
Encargos Com A Comissão Da Carteira E Ética	133.197.173,00	
<b>Combate Às Grandes Endemias Pela Abordagem Das Determinantes Da Saúde</b>	<b>325.095.160,00</b>	<b>0,95%</b>
Comissão Multisectorial Para Prevenção E Combate Ao Covid2019	325.095.160,00	

## DESPESAS DE FUNCIONAMENTO E DE APOIO AO DESENVOLVIMENTO

Projecto / Actividade	Valor	%
<b>Total Geral:</b>	<b>34.187.653.245,00</b>	<b>100,00%</b>
Administração Geral	22.397.811.410,00	65,51%
Comissão Multisectorial Para Prevenção E Combate Ao Covid2019	325.095.160,00	0,95%
Encargos Com A Comissão Da Carteira E Ética	133.197.173,00	0,39%
Manutenção Das Relações Bilaterais E Organizações Multilaterais	764.164.343,00	2,24%

---

**DOTAÇÃO ORÇAMENTAL POR ORGÃO**


---

**DESPESAS DE FUNCIONAMENTO E DE APOIO AO DESENVOLVIMENTO**


---

<b>Projecto / Actividade</b>	<b>Valor</b>	<b>%</b>
Operação E Manutenção Geral Dos Serviços	10.567.385.159,00	30,91%

**DESPESAS DE NATUREZA POR UNIDADE ORÇAMENTAL**


---

<b>Unidade Orçamental / Natureza</b>	<b>Valor</b>	<b>%</b>
<b>Assembleia Nacional</b>	<b>31.155.037.331,00</b>	<b>100,00%</b>
<b>Despesas Correntes</b>	<b>31.155.037.331,00</b>	<b>100,00%</b>
Despesas Com O Pessoal	20.078.758.315,00	64,45%
Contribuições Do Empregador	1.222.533.906,00	3,92%
Despesas Em Bens E Serviços	9.282.076.113,00	29,79%
Subsídios E Transferências Correntes	571.668.997,00	1,83%
<b>Unidade Orçamental / Natureza</b>	<b>Valor</b>	<b>%</b>
<b>Entidade Reguladora Da Comunicação Social</b>	<b>705.477.370,00</b>	<b>100,00%</b>
<b>Despesas Correntes</b>	<b>496.492.310,00</b>	<b>70,38%</b>
Despesas Com O Pessoal	191.309.235,00	27,12%
Contribuições Do Empregador	14.470.765,00	2,05%
Despesas Em Bens E Serviços	290.492.310,00	41,18%
Subsídios E Transferências Correntes	220.000,00	0,03%
<b>Despesas De Capital</b>	<b>208.985.060,00</b>	<b>29,62%</b>
Investimentos	193.735.060,00	27,46%
Outras Despesas De Capital	15.250.000,00	2,16%
<b>Unidade Orçamental / Natureza</b>	<b>Valor</b>	<b>%</b>
<b>Provedoria De Justiça</b>	<b>2.327.138.544,00</b>	<b>100,00%</b>
<b>Despesas Correntes</b>	<b>2.135.948.226,00</b>	<b>91,78%</b>
Despesas Com O Pessoal	803.662.798,00	34,53%
Contribuições Do Empregador	71.892.394,00	3,09%
Despesas Em Bens E Serviços	1.253.953.034,00	53,88%
Subsídios E Transferências Correntes	6.440.000,00	0,28%
<b>Despesas De Capital</b>	<b>191.190.318,00</b>	<b>8,22%</b>
Investimentos	179.845.160,00	7,73%
Outras Despesas De Capital	11.345.158,00	0,49%



## DOTAÇÃO ORÇAMENTAL POR ORGÃO

## DESPESAS DE NATUREZA POR UNIDADE ORÇAMENTAL

Órgão: Presidência Da República

## DESPESAS POR NATUREZA ECONÓMICA

Natureza	Valor	%
<b>Total Geral:</b>	<b>31.356.043.920,00</b>	<b>100,00%</b>
<b>Despesas Correntes</b>	<b>24.672.276.594,00</b>	<b>78,68%</b>
<b>Despesas Com O Pessoal</b>	<b>5.991.376.485,00</b>	<b>19,11%</b>
Despesas Com O Pessoal Civil	5.991.376.485,00	19,11%
<b>Contribuições Do Empregador</b>	<b>215.091.401,00</b>	<b>0,69%</b>
Contribuições Do Empregador Para A Segurança Social	215.091.401,00	0,69%
<b>Despesas Em Bens E Serviços</b>	<b>18.014.949.319,00</b>	<b>57,45%</b>
<b>Bens</b>	<b>2.062.360.491,00</b>	<b>6,58%</b>
<b>Serviços</b>	<b>15.952.588.828,00</b>	<b>50,88%</b>
<b>Subsídios E Transferências Correntes</b>	<b>450.859.389,00</b>	<b>1,44%</b>
Transferências Correntes	450.859.389,00	1,44%
<b>Despesas De Capital</b>	<b>6.683.767.326,00</b>	<b>21,32%</b>
<b>Investimentos</b>	<b>6.683.767.326,00</b>	<b>21,32%</b>
Aquisição De Bens De Capital Fixo	6.683.767.326,00	21,32%

## DESPESAS POR FUNÇÃO

Função	Valor	%
<b>Total Geral:</b>	<b>31.356.043.920,00</b>	<b>100,00%</b>
<b>Serviços Públicos Gerais</b>	<b>30.974.766.299,00</b>	<b>98,78%</b>
Órgãos Executivos	30.974.766.299,00	98,78%
<b>Assuntos Económicos</b>	<b>381.277.621,00</b>	<b>1,22%</b>
<b>Assuntos Económicos Gerais, Comerciais E Laborais</b>	<b>381.277.621,00</b>	<b>1,22%</b>
Assuntos Económicos E Comerciais Em Geral	381.277.621,00	1,22%

## DESPESAS POR PROGRAMA

Programa/ Projecto	Valor	%
<b>Total Geral:</b>	<b>31.356.043.920,00</b>	<b>100,00%</b>
<b>Ações Correntes</b>	<b>24.696.394.925,00</b>	<b>78,76%</b>
Operação E Manutenção Geral Dos Serviços	11.895.484.472,00	
Encargos Com Presidentes E Vice - Presidentes Cessantes	135.000.000,00	
Encargos Com A Expo.	6.278.583.178,00	
Administração Geral	6.207.327.275,00	
Encargos Com As Reuniões Do Conselho Da República	180.000.000,00	
<b>Apoio À Produção, Substituição Das Importações E Diversificação Das Exportações</b>	<b>28.281.764,00</b>	<b>0,09%</b>
Implementação Do Sistema De Promoção De Investimento Privado	28.281.764,00	
<b>Construção E Reabilitação De Edifícios Públicos E Equipamentos Sociais</b>	<b>4.803.214.332,00</b>	<b>15,32%</b>
Reabilitação Do Edifício Dos Serviços Gerais	1.640.169.217,00	
Estudo E Construção De Infraestruturas Para Acomodação Do Património	3.163.045.115,00	
<b>Estabelecimento Do Sistema Nacional De Qualificações</b>	<b>701.989.400,00</b>	<b>2,24%</b>
Ações De Capacitação Institucional	78.995.300,00	
Elaboração E Implementação Do Sistema Nacional De Qualificações	129.000.000,00	
Mobilização De Consultoria Especializada	493.994.100,00	
<b>Melhoria E Desenvolvimento Do Ensino Técnico-Profissional</b>	<b>323.375.999,00</b>	<b>1,03%</b>
Apoio Na Melhoria Dos Sistemas De Gestão Da Informação	323.375.999,00	

## DOTAÇÃO ORÇAMENTAL POR ORGÃO

### DESPESAS POR PROGRAMA

Programa/ Projecto	Valor	%
<b>Plano Nacional De Formação De Quadros</b>	<b>802.787.500,00</b>	<b>2,56%</b>
Sistema Integrado De Gestão Da Oferta Formativa (Sigof 4.0)	250.000.000,00	
Incentivo De Cursos Com Oferta Deficitária	552.787.500,00	

### DESPESAS DE FUNCIONAMENTO E DE APOIO AO DESENVOLVIMENTO

Projecto / Actividade	Valor	%
<b>Total Geral:</b>	<b>26.552.829.588,00</b>	<b>100,00%</b>
Acções De Capacitação Institucional	78.995.300,00	0,30%
Administração Geral	6.207.327.275,00	23,38%
Apoio Na Melhoria Dos Sistemas De Gestão Da Informação	323.375.999,00	1,22%
Elaboração E Implementação Do Sistema Nacional De Qualificações	129.000.000,00	0,49%
Encargos Com A Expo.	6.278.583.178,00	23,65%
Encargos Com As Reuniões Do Conselho Da República	180.000.000,00	0,68%
Encargos Com Presidentes E Vice - Presidentes Cessantes	135.000.000,00	0,51%
Implementação Do Sistema De Promoção De Investimento Privado	28.281.764,00	0,11%
Incentivo De Cursos Com Oferta Deficitária	552.787.500,00	2,08%
Mobilização De Consultoria Especializada	493.994.100,00	1,86%
Operação E Manutenção Geral Dos Serviços	11.895.484.472,00	44,80%
Sistema Integrado De Gestão Da Oferta Formativa (Sigof 4.0)	250.000.000,00	0,94%

### PROJECTOS DE INVESTIMENTOS PÚBLICOS CENTRAL

Província / Projecto / Actividade	Total
<b>Total Geral:</b>	<b>4.803.214.332,00</b>
<b>Estrutura Central</b>	<b>3.163.045.115,00</b>
Estudo E Construção De Infraestruturas Para Acomodação Do Património	3.163.045.115,00
<b>Luanda</b>	<b>1.640.169.217,00</b>
Reabilitação Do Edifício Dos Serviços Gerais	1.640.169.217,00

### DESPESAS DE NATUREZA POR UNIDADE ORÇAMENTAL

Unidade Orçamental / Natureza	Valor	%
<b>Agência De Investimento Privado E Promoção Das Exportações</b>	<b>381.277.621,00</b>	<b>100,00%</b>
Despesas Correntes	373.662.142,00	98,00%
Despesas Com O Pessoal	185.889.131,00	48,75%
Contribuições Do Empregador	16.430.906,00	4,31%
Despesas Em Bens E Serviços	170.782.716,00	44,79%
Subsídios E Transferências Correntes	559.389,00	0,15%
Despesas De Capital	7.615.479,00	2,00%
Investimentos	7.615.479,00	2,00%
<b>Unidade Orçamental / Natureza</b>	<b>Valor</b>	<b>%</b>
<b>Agência Nacional De Gestão Da Região Do Okavango - Anagero</b>	<b>285.525.284,00</b>	<b>100,00%</b>
Despesas Correntes	184.552.420,00	64,64%
Despesas Com O Pessoal	66.374.238,00	23,25%
Contribuições Do Empregador	7.737.098,00	2,71%
Despesas Em Bens E Serviços	110.441.084,00	38,68%
Despesas De Capital	100.972.864,00	35,36%
Investimentos	100.972.864,00	35,36%

---

**DOTAÇÃO ORÇAMENTAL POR ORGÃO**


---

**DESPESAS DE NATUREZA POR UNIDADE ORÇAMENTAL**


---

Unidade Orçamental / Natureza	Valor	%
<b>Centro De Imprensa Da Presidência Da República</b>	<b>518.514.316,00</b>	<b>100,00%</b>
Despesas Correntes	518.514.316,00	100,00%
Despesas Em Bens E Serviços	518.514.316,00	100,00%
<b>Unidade Orçamental / Natureza</b>	<b>Valor</b>	<b>%</b>
<b>Memorial Dr. António Agostinho Neto</b>	<b>829.396.268,00</b>	<b>100,00%</b>
Despesas Correntes	829.396.268,00	100,00%
Despesas Com O Pessoal	75.169.798,00	9,06%
Contribuições Do Empregador	5.097.166,00	0,61%
Despesas Em Bens E Serviços	749.129.304,00	90,32%
<b>Unidade Orçamental / Natureza</b>	<b>Valor</b>	<b>%</b>
<b>Secretaria Geral Da Presidência Da República</b>	<b>26.635.066.018,00</b>	<b>100,00%</b>
Despesas Correntes	20.059.887.035,00	75,31%
Despesas Com O Pessoal	5.438.230.150,00	20,42%
Contribuições Do Empregador	169.737.099,00	0,64%
Despesas Em Bens E Serviços	14.001.619.786,00	52,57%
Subsídios E Transferências Correntes	450.300.000,00	1,69%
Despesas De Capital	6.575.178.983,00	24,69%
Investimentos	6.575.178.983,00	24,69%
<b>Unidade Orçamental / Natureza</b>	<b>Valor</b>	<b>%</b>
<b>Unidade Técnica De Gestão Do Plano Nacional De Formação De Quadros</b>	<b>2.706.264.413,00</b>	<b>100,00%</b>
Despesas Correntes	2.706.264.413,00	100,00%
Despesas Com O Pessoal	225.713.168,00	8,34%
Contribuições Do Empregador	16.089.132,00	0,59%
Despesas Em Bens E Serviços	2.464.462.113,00	91,07%

## DOTAÇÃO ORÇAMENTAL POR ORGÃO

### DESPESAS DE NATUREZA POR UNIDADE ORÇAMENTAL

Órgão: Tribunal Constitucional

#### RECEITA POR NATUREZA ECONÓMICA

Natureza	Valor	%
<b>Total Geral:</b>	<b>2.000.000.000,00</b>	<b>100,00%</b>
<b>Receitas Correntes</b>	<b>2.000.000.000,00</b>	<b>100,00%</b>
<b>Receita De Serviços</b>	<b>2.000.000.000,00</b>	<b>100,00%</b>
Receita De Serviços Diversos	2.000.000.000,00	100,00%

#### DESPESAS POR NATUREZA ECONÓMICA

Natureza	Valor	%
<b>Total Geral:</b>	<b>5.707.469.282,00</b>	<b>100,00%</b>
<b>Despesas Correntes</b>	<b>5.705.948.509,00</b>	<b>99,97%</b>
<b>Despesas Com O Pessoal</b>	<b>2.780.177.283,00</b>	<b>48,71%</b>
Despesas Com O Pessoal Civil	2.780.177.283,00	48,71%
<b>Contribuições Do Empregador</b>	<b>182.873.807,00</b>	<b>3,20%</b>
Contribuições Do Empregador Para A Segurança Social	182.873.807,00	3,20%
<b>Despesas Em Bens E Serviços</b>	<b>2.742.248.950,00</b>	<b>48,05%</b>
<b>Bens</b>	<b>350.955.538,00</b>	<b>6,15%</b>
<b>Serviços</b>	<b>2.391.293.412,00</b>	<b>41,90%</b>
<b>Subsídios E Transferências Correntes</b>	<b>648.469,00</b>	<b>0,01%</b>
Transferências Correntes	648.469,00	0,01%
<b>Despesas De Capital</b>	<b>1.520.773,00</b>	<b>0,03%</b>
<b>Investimentos</b>	<b>1.056.414,00</b>	<b>0,02%</b>
Aquisição De Bens De Capital Fixo	1.056.414,00	0,02%
Outras Despesas De Capital	464.359,00	0,01%

#### DESPESAS POR FUNÇÃO

Função	Valor	%
<b>Total Geral:</b>	<b>5.707.469.282,00</b>	<b>100,00%</b>
<b>Serviços Públicos Gerais</b>	<b>5.707.469.282,00</b>	<b>100,00%</b>
Órgãos Judiciais	5.707.469.282,00	100,00%

#### DESPESAS POR PROGRAMA

Programa/ Projecto	Valor	%
<b>Total Geral:</b>	<b>5.707.469.282,00</b>	<b>100,00%</b>
<b>Ações Correntes</b>	<b>5.651.558.562,00</b>	<b>99,02%</b>
Operação E Manutenção Geral Dos Serviços	2.458.183.238,00	
Serviços Integrados De Manutenção Do Palácio De Justiça .	230.000.000,00	
Administração Geral	2.963.375.324,00	
<b>Combate Às Grandes Endemias Pela Abordagem Das Determinantes Da Saúde</b>	<b>55.910.720,00</b>	<b>0,98%</b>
Comissão Multisectorial Para Prevenção E Combate Ao Covid2019	55.910.720,00	

#### DESPESAS DE FUNCIONAMENTO E DE APOIO AO DESENVOLVIMENTO

Projecto / Actividade	Valor	%
<b>Total Geral:</b>	<b>5.707.469.282,00</b>	<b>100,00%</b>
Administração Geral	2.963.375.324,00	51,92%
Comissão Multisectorial Para Prevenção E Combate Ao Covid2019	55.910.720,00	0,98%
Operação E Manutenção Geral Dos Serviços	2.458.183.238,00	43,07%
Serviços Integrados De Manutenção Do Palácio De Justiça .	230.000.000,00	4,03%

#### DESPESAS DE NATUREZA POR UNIDADE ORÇAMENTAL

Unidade Orçamental / Natureza	Valor	%
<b>Tribunal Constitucional</b>	<b>5.707.469.282,00</b>	<b>100,00%</b>
<b>Despesas Correntes</b>	<b>5.705.948.509,00</b>	<b>99,97%</b>
Despesas Com O Pessoal	2.780.177.283,00	48,71%
Contribuições Do Empregador	182.873.807,00	3,20%
Despesas Em Bens E Serviços	2.742.248.950,00	48,05%
Subsídios E Transferências Correntes	648.469,00	0,01%
<b>Despesas De Capital</b>	<b>1.520.773,00</b>	<b>0,03%</b>
Investimentos	1.056.414,00	0,02%
Outras Despesas De Capital	464.359,00	0,01%

## DOTAÇÃO ORÇAMENTAL POR ORGÃO

### DESPESAS DE NATUREZA POR UNIDADE ORÇAMENTAL

Órgão: Tribunal Supremo

#### RECEITA POR NATUREZA ECONÓMICA

Natureza	Valor	%
<b>Total Geral:</b>	<b>2.000.000.000,00</b>	<b>100,00%</b>
<b>Receitas Correntes</b>	<b>2.000.000.000,00</b>	<b>100,00%</b>
<b>Receita De Serviços</b>	<b>2.000.000.000,00</b>	<b>100,00%</b>
Receita De Serviços Diversos	2.000.000.000,00	100,00%

#### DESPESAS POR NATUREZA ECONÓMICA

Natureza	Valor	%
<b>Total Geral:</b>	<b>5.445.843.972,00</b>	<b>100,00%</b>
<b>Despesas Correntes</b>	<b>5.330.689.108,00</b>	<b>97,89%</b>
<b>Despesas Com O Pessoal</b>	<b>2.576.975.515,00</b>	<b>47,32%</b>
<b>Despesas Com O Pessoal Civil</b>	<b>2.576.975.515,00</b>	<b>47,32%</b>
<b>Contribuições Do Empregador</b>	<b>193.871.980,00</b>	<b>3,56%</b>
Contribuições Do Empregador Para A Segurança Social	193.871.980,00	3,56%
<b>Despesas Em Bens E Serviços</b>	<b>2.559.541.613,00</b>	<b>47,00%</b>
<b>Bens</b>	<b>180.593.301,00</b>	<b>3,32%</b>
<b>Serviços</b>	<b>2.378.948.312,00</b>	<b>43,68%</b>
<b>Subsídios E Transferências Correntes</b>	<b>300.000,00</b>	<b>0,01%</b>
Transferências Correntes	300.000,00	0,01%
<b>Despesas De Capital</b>	<b>115.154.864,00</b>	<b>2,11%</b>
<b>Investimentos</b>	<b>115.154.864,00</b>	<b>2,11%</b>
Aquisição De Bens De Capital Fixo	115.154.864,00	2,11%

#### DESPESAS POR FUNÇÃO

Função	Valor	%
<b>Total Geral:</b>	<b>5.445.843.972,00</b>	<b>100,00%</b>
<b>Serviços Públicos Gerais</b>	<b>5.445.843.972,00</b>	<b>100,00%</b>
Órgãos Judiciais	5.445.843.972,00	100,00%

#### DESPESAS POR PROGRAMA

Programa/ Projecto	Valor	%
<b>Total Geral:</b>	<b>5.445.843.972,00</b>	<b>100,00%</b>
<b>Acções Correntes</b>	<b>5.413.894.989,00</b>	<b>99,41%</b>
Operação E Manutenção Geral Dos Serviços	2.642.747.494,00	
Administração Geral	2.771.147.495,00	
<b>Combate Às Grandes Endemias Pela Abordagem Das Determinantes Da Saúde</b>	<b>31.948.983,00</b>	<b>0,59%</b>
Comissão Multisectorial Para Prevenção E Combate Ao Covid2019	31.948.983,00	

#### DESPESAS DE FUNCIONAMENTO E DE APOIO AO DESENVOLVIMENTO

Projecto / Actividade	Valor	%
<b>Total Geral:</b>	<b>5.445.843.972,00</b>	<b>100,00%</b>
Administração Geral	2.771.147.495,00	50,89%
Comissão Multisectorial Para Prevenção E Combate Ao Covid2019	31.948.983,00	0,59%
Operação E Manutenção Geral Dos Serviços	2.642.747.494,00	48,53%

#### DESPESAS DE NATUREZA POR UNIDADE ORÇAMENTAL

Unidade Orçamental / Natureza	Valor	%
<b>Tribunal Supremo</b>	<b>5.445.843.972,00</b>	<b>100,00%</b>
<b>Despesas Correntes</b>	<b>5.330.689.108,00</b>	<b>97,89%</b>
<b>Despesas Com O Pessoal</b>	<b>2.576.975.515,00</b>	<b>47,32%</b>
<b>Contribuições Do Empregador</b>	<b>193.871.980,00</b>	<b>3,56%</b>
<b>Despesas Em Bens E Serviços</b>	<b>2.559.541.613,00</b>	<b>47,00%</b>
<b>Subsídios E Transferências Correntes</b>	<b>300.000,00</b>	<b>0,01%</b>
<b>Despesas De Capital</b>	<b>115.154.864,00</b>	<b>2,11%</b>
<b>Investimentos</b>	<b>115.154.864,00</b>	<b>2,11%</b>

## DOTAÇÃO ORÇAMENTAL POR ORGÃO

### DESPESAS DE NATUREZA POR UNIDADE ORÇAMENTAL

Órgão: Tribunal De Contas

#### RECEITA POR NATUREZA ECONÓMICA

Natureza	Valor	%
<b>Total Geral:</b>	<b>9.000.000.000,00</b>	<b>100,00%</b>
<b>Receitas Correntes</b>	<b>9.000.000.000,00</b>	<b>100,00%</b>
<b>Receita De Serviços</b>	<b>9.000.000.000,00</b>	<b>100,00%</b>
Receita De Serviços Diversos	9.000.000.000,00	100,00%

#### DESPESAS POR NATUREZA ECONÓMICA

Natureza	Valor	%
<b>Total Geral:</b>	<b>10.908.585.147,00</b>	<b>100,00%</b>
<b>Despesas Correntes</b>	<b>10.908.585.147,00</b>	<b>100,00%</b>
<b>Despesas Com O Pessoal</b>	<b>1.510.008.206,00</b>	<b>13,84%</b>
Despesas Com O Pessoal Civil	1.510.008.206,00	13,84%
<b>Contribuições Do Empregador</b>	<b>109.324.776,00</b>	<b>1,00%</b>
Contribuições Do Empregador Para A Segurança Social	109.324.776,00	1,00%
<b>Despesas Em Bens E Serviços</b>	<b>9.289.252.165,00</b>	<b>85,16%</b>
<b>Bens</b>	<b>3.925.673.683,00</b>	<b>35,99%</b>
<b>Serviços</b>	<b>5.363.578.482,00</b>	<b>49,17%</b>

#### DESPESAS POR FUNÇÃO

Função	Valor	%
<b>Total Geral:</b>	<b>10.908.585.147,00</b>	<b>100,00%</b>
<b>Serviços Públicos Gerais</b>	<b>10.908.585.147,00</b>	<b>100,00%</b>
Órgãos Judiciais	10.908.585.147,00	100,00%

#### DESPESAS POR PROGRAMA

Programa/ Projecto	Valor	%
<b>Total Geral:</b>	<b>10.908.585.147,00</b>	<b>100,00%</b>
<b>Acções Correntes</b>	<b>2.208.336.427,00</b>	<b>20,24%</b>
Operação E Manutenção Geral Dos Serviços	589.003.445,00	
Administração Geral	1.619.332.982,00	
<b>Capacitação Institucional E Valorização Dos Recursos Humanos</b>	<b>768.609.589,00</b>	<b>7,05%</b>
Implementação Do Plano De Formação De Quadros	768.609.589,00	
<b>Desenvolvimento De Infraestruturas De Telecomunicações E Tecnologias De Informação</b>	<b>6.807.192.418,00</b>	<b>62,40%</b>
Implementação E Manutenção Dos Sistemas De Informação	6.807.192.418,00	
<b>Reforma E Modernização Da Administração Da Justiça</b>	<b>1.124.446.713,00</b>	<b>10,31%</b>
Revisão Da Legislação E Regulamentação	1.124.446.713,00	

#### DESPESAS DE FUNCIONAMENTO E DE APOIO AO DESENVOLVIMENTO

Projecto / Actividade	Valor	%
<b>Total Geral:</b>	<b>10.908.585.147,00</b>	<b>100,00%</b>
Administração Geral	1.619.332.982,00	14,84%
Implementação Do Plano De Formação De Quadros	768.609.589,00	7,05%
Implementação E Manutenção Dos Sistemas De Informação	6.807.192.418,00	62,40%
Operação E Manutenção Geral Dos Serviços	589.003.445,00	5,40%
Revisão Da Legislação E Regulamentação	1.124.446.713,00	10,31%

#### DESPESAS DE NATUREZA POR UNIDADE ORÇAMENTAL

Unidade Orçamental / Natureza	Valor	%
<b>Tribunal De Contas</b>	<b>10.908.585.147,00</b>	<b>100,00%</b>
<b>Despesas Correntes</b>	<b>10.908.585.147,00</b>	<b>100,00%</b>
<b>Despesas Com O Pessoal</b>	<b>1.510.008.206,00</b>	<b>13,84%</b>
<b>Contribuições Do Empregador</b>	<b>109.324.776,00</b>	<b>1,00%</b>
<b>Despesas Em Bens E Serviços</b>	<b>9.289.252.165,00</b>	<b>85,16%</b>

**DOTAÇÃO ORÇAMENTAL POR ORGÃO****DESPESAS DE NATUREZA POR UNIDADE ORÇAMENTAL**

Órgão: Supremo Tribunal Militar

**DESPESAS POR NATUREZA ECONÓMICA**

Natureza	Valor	%
<b>Total Geral:</b>	<b>3.892.803.824,00</b>	<b>100,00%</b>
<b>Despesas Correntes</b>	<b>3.892.803.824,00</b>	<b>100,00%</b>
<b>Despesas Com O Pessoal</b>	<b>3.383.577.052,00</b>	<b>86,92%</b>
Despesas Com O Pessoal Civil	3.383.577.052,00	86,92%
<b>Contribuições Do Empregador</b>	<b>294.224.091,00</b>	<b>7,56%</b>
Contribuições Do Empregador Para A Segurança Social	294.224.091,00	7,56%
<b>Despesas Em Bens E Serviços</b>	<b>215.002.681,00</b>	<b>5,52%</b>
Bens	45.457.683,00	1,17%
Serviços	169.544.998,00	4,36%

**DESPESAS POR FUNÇÃO**

Função	Valor	%
<b>Total Geral:</b>	<b>3.892.803.824,00</b>	<b>100,00%</b>
<b>Serviços Públicos Gerais</b>	<b>3.892.803.824,00</b>	<b>100,00%</b>
Órgãos Judiciais	3.892.803.824,00	100,00%

**DESPESAS POR PROGRAMA**

Programa/ Projecto	Valor	%
<b>Total Geral:</b>	<b>3.892.803.824,00</b>	<b>100,00%</b>
<b>Acções Correntes</b>	<b>3.887.005.850,00</b>	<b>99,85%</b>
Administração Geral	3.677.801.143,00	
Operação E Manutenção Geral Dos Serviços	209.204.707,00	
<b>Capacitação Institucional E Valorização Dos Recursos Humanos</b>	<b>5.797.974,00</b>	<b>0,15%</b>
Implementação Do Plano De Formação De Quadros	5.797.974,00	

**DESPESAS DE FUNCIONAMENTO E DE APOIO AO DESENVOLVIMENTO**

Projecto / Actividade	Valor	%
<b>Total Geral:</b>	<b>3.892.803.824,00</b>	<b>100,00%</b>
Administração Geral	3.677.801.143,00	94,48%
Implementação Do Plano De Formação De Quadros	5.797.974,00	0,15%
Operação E Manutenção Geral Dos Serviços	209.204.707,00	5,37%

**DESPESAS DE NATUREZA POR UNIDADE ORÇAMENTAL**

Unidade Orçamental / Natureza	Valor	%
<b>Supremo Tribunal Militar</b>	<b>3.892.803.824,00</b>	<b>100,00%</b>
<b>Despesas Correntes</b>	<b>3.892.803.824,00</b>	<b>100,00%</b>
Despesas Com O Pessoal	3.383.577.052,00	86,92%
Contribuições Do Empregador	294.224.091,00	7,56%
Despesas Em Bens E Serviços	215.002.681,00	5,52%

**DOTAÇÃO ORÇAMENTAL POR ORGÃO**

**DESPESAS DE NATUREZA POR UNIDADE ORÇAMENTAL**

**Órgão:** Gabinete Do Vice-Presidente Da República

**DESPESAS POR NATUREZA ECONÓMICA**

Natureza	Valor	%
<b>Total Geral:</b>	<b>2.563.672.239,00</b>	<b>100,00%</b>
<b>Despesas Correntes</b>	<b>2.289.872.239,00</b>	<b>89,32%</b>
<b>Despesas Com O Pessoal</b>	<b>1.144.744.476,00</b>	<b>44,65%</b>
Despesas Com O Pessoal Civil	1.144.744.476,00	44,65%
<b>Contribuições Do Empregador</b>	<b>35.000.000,00</b>	<b>1,37%</b>
Contribuições Do Empregador Para A Segurança Social	35.000.000,00	1,37%
<b>Despesas Em Bens E Serviços</b>	<b>1.096.825.255,00</b>	<b>42,78%</b>
<b>Bens</b>	<b>320.440.000,00</b>	<b>12,50%</b>
<b>Serviços</b>	<b>776.385.255,00</b>	<b>30,28%</b>
<b>Subsídios E Transferências Correntes</b>	<b>13.302.508,00</b>	<b>0,52%</b>
Transferências Correntes	13.302.508,00	0,52%
<b>Despesas De Capital</b>	<b>273.800.000,00</b>	<b>10,68%</b>
<b>Investimentos</b>	<b>273.800.000,00</b>	<b>10,68%</b>
Aquisição De Bens De Capital Fixo	198.000.000,00	7,72%
Compra De Activos Intangíveis	75.800.000,00	2,96%

**DESPESAS POR FUNÇÃO**

Função	Valor	%
<b>Total Geral:</b>	<b>2.563.672.239,00</b>	<b>100,00%</b>
<b>Serviços Públicos Gerais</b>	<b>2.563.672.239,00</b>	<b>100,00%</b>
Órgãos Executivos	2.563.672.239,00	100,00%

**DESPESAS POR PROGRAMA**

Programa/ Projecto	Valor	%
<b>Total Geral:</b>	<b>2.563.672.239,00</b>	<b>100,00%</b>
<b>Ações Correntes</b>	<b>2.371.217.647,00</b>	<b>92,49%</b>
Operação E Manutenção Geral Dos Serviços	1.169.973.171,00	
Administração Geral	1.181.244.476,00	
Encargos Com Comissões E Conselhos Nacionais	20.000.000,00	
<b>Combate Às Grandes Endemias Pela Abordagem Das Determinantes Da Saúde</b>	<b>192.454.592,00</b>	<b>7,51%</b>
Comissão Multisectorial Para Prevenção E Combate Ao Covid2019	192.454.592,00	

**DESPESAS DE FUNCIONAMENTO E DE APOIO AO DESENVOLVIMENTO**

Projecto / Actividade	Valor	%
<b>Total Geral:</b>	<b>2.563.672.239,00</b>	<b>100,00%</b>
Administração Geral	1.181.244.476,00	46,08%
Comissão Multisectorial Para Prevenção E Combate Ao Covid2019	192.454.592,00	7,51%
Encargos Com Comissões E Conselhos Nacionais	20.000.000,00	0,78%
Operação E Manutenção Geral Dos Serviços	1.169.973.171,00	45,64%

**DESPESAS DE NATUREZA POR UNIDADE ORÇAMENTAL**

Unidade Orçamental / Natureza	Valor	%
<b>Gabinete Do Vice-Presidente Da República</b>	<b>2.563.672.239,00</b>	<b>100,00%</b>
<b>Despesas Correntes</b>	<b>2.289.872.239,00</b>	<b>89,32%</b>
Despesas Com O Pessoal	1.144.744.476,00	44,65%
Contribuições Do Empregador	35.000.000,00	1,37%
Despesas Em Bens E Serviços	1.096.825.255,00	42,78%
Subsídios E Transferências Correntes	13.302.508,00	0,52%
<b>Despesas De Capital</b>	<b>273.800.000,00</b>	<b>10,68%</b>
Investimentos	273.800.000,00	10,68%



## DOTAÇÃO ORÇAMENTAL POR ORGÃO

### DESPESAS DE NATUREZA POR UNIDADE ORÇAMENTAL

Órgão: Conselho Superior Da Magistratura Judicial

#### DESPESAS POR NATUREZA ECONÓMICA

Natureza	Valor	%
<b>Total Geral:</b>	<b>27.581.491.732,00</b>	<b>100,00%</b>
<b>Despesas Correntes</b>	<b>24.392.946.650,00</b>	<b>88,44%</b>
<b>Despesas Com O Pessoal</b>	<b>14.791.508.867,00</b>	<b>53,63%</b>
<b>Despesas Com O Pessoal Civil</b>	<b>14.791.508.867,00</b>	<b>53,63%</b>
<b>Contribuições Do Empregador</b>	<b>1.237.662.219,00</b>	<b>4,49%</b>
Contribuições Do Empregador Para A Segurança Social	1.237.662.219,00	4,49%
<b>Despesas Em Bens E Serviços</b>	<b>8.326.058.566,00</b>	<b>30,19%</b>
<b>Bens</b>	<b>1.490.330.078,00</b>	<b>5,40%</b>
<b>Serviços</b>	<b>6.835.728.488,00</b>	<b>24,78%</b>
<b>Subsídios E Transferências Correntes</b>	<b>37.716.998,00</b>	<b>0,14%</b>
Transferências Correntes	37.716.998,00	0,14%
<b>Despesas De Capital</b>	<b>3.188.545.082,00</b>	<b>11,56%</b>
<b>Investimentos</b>	<b>3.188.345.082,00</b>	<b>11,56%</b>
<b>Aquisição De Bens De Capital Fixo</b>	<b>3.188.345.082,00</b>	<b>11,56%</b>
Outras Despesas De Capital	200.000,00	0,00%

#### DESPESAS POR FUNÇÃO

Função	Valor	%
<b>Total Geral:</b>	<b>27.581.491.732,00</b>	<b>100,00%</b>
<b>Serviços Públicos Gerais</b>	<b>27.581.491.732,00</b>	<b>100,00%</b>
Órgãos Judiciais	27.581.491.732,00	100,00%

#### DESPESAS POR PROGRAMA

Programa/ Projecto	Valor	%
<b>Total Geral:</b>	<b>27.581.491.732,00</b>	<b>100,00%</b>
<b>Ações Correntes</b>	<b>22.535.111.803,00</b>	<b>81,70%</b>
Operação E Manutenção Geral Dos Serviços	6.461.732.999,00	
Administração Geral	16.073.378.804,00	
<b>Capacitação Institucional E Valorização Dos Recursos Humanos</b>	<b>487.896.713,00</b>	<b>1,77%</b>
Implementação Do Plano De Formação De Quadros	487.896.713,00	
<b>Reforma E Modernização Da Administração Da Justiça</b>	<b>4.558.483.216,00</b>	<b>16,53%</b>
Implementação Do Programa Da Reforma De Justiça	1.166.811.274,00	
Produção E Difusão De Estatística Do Sector Da Justiça.	1.015.836.274,00	
Reforma Da Gestão Financeira Sector Da Justiça.	2.375.835.668,00	

#### DESPESAS DE FUNCIONAMENTO E DE APOIO AO DESENVOLVIMENTO

Projecto / Actividade	Valor	%
<b>Total Geral:</b>	<b>27.581.491.732,00</b>	<b>100,00%</b>
Administração Geral	16.073.378.804,00	58,28%
Implementação Do Plano De Formação De Quadros	487.896.713,00	1,77%
Implementação Do Programa Da Reforma De Justiça	1.166.811.274,00	4,23%
Operação E Manutenção Geral Dos Serviços	6.461.732.999,00	23,43%
Produção E Difusão De Estatística Do Sector Da Justiça	1.015.836.274,00	3,68%
Reforma Da Gestão Financeira Sector Da Justiça	2.375.835.668,00	8,61%

### DESPESAS DE NATUREZA POR UNIDADE ORÇAMENTAL

Unidade Orçamental / Natureza	Valor	%
-------------------------------	-------	---

## DOTAÇÃO ORÇAMENTAL POR ORGÃO

## DESPESAS DE NATUREZA POR UNIDADE ORÇAMENTAL

Unidade Orçamental / Natureza	Valor	%
<b>Conselho Superior Da Magistratura Judicial</b>	<b>11.140.338.331,00</b>	<b>100,00%</b>
Despesas Correntes	7.995.582.033,00	71,77%
Despesas Com O Pessoal	752.531.889,00	6,76%
Contribuições Do Empregador	109.083.298,00	0,98%
Despesas Em Bens E Serviços	7.123.701.723,00	63,95%
Subsídios E Transferências Correntes	10.265.123,00	0,09%
Despesas De Capital	3.144.756.298,00	28,23%
Investimentos	3.144.756.298,00	28,23%
Unidade Orçamental / Natureza	Valor	%
<b>Tribunal Da Relação Da Huila</b>	<b>131.957.181,00</b>	<b>100,00%</b>
Despesas Correntes	129.562.265,00	98,19%
Despesas Com O Pessoal	87.659.376,00	66,43%
Contribuições Do Empregador	21.365.987,00	16,19%
Despesas Em Bens E Serviços	13.549.379,00	10,27%
Subsídios E Transferências Correntes	6.987.523,00	5,30%
Despesas De Capital	2.394.916,00	1,81%
Investimentos	2.394.916,00	1,81%
Unidade Orçamental / Natureza	Valor	%
<b>Tribunal Da Relação De Benguela</b>	<b>140.776.123,00</b>	<b>100,00%</b>
Despesas Correntes	136.712.886,00	97,11%
Despesas Com O Pessoal	91.646.899,00	65,10%
Contribuições Do Empregador	21.365.987,00	15,18%
Despesas Em Bens E Serviços	20.700.000,00	14,70%
Subsídios E Transferências Correntes	3.000.000,00	2,13%
Despesas De Capital	4.063.237,00	2,89%
Investimentos	4.063.237,00	2,89%
Unidade Orçamental / Natureza	Valor	%
<b>Tribunal Da Relação De Luanda</b>	<b>156.710.724,00</b>	<b>100,00%</b>
Despesas Correntes	153.347.487,00	97,85%
Despesas Com O Pessoal	98.655.568,00	62,95%
Contribuições Do Empregador	24.965.321,00	15,93%
Despesas Em Bens E Serviços	21.400.000,00	13,66%
Subsídios E Transferências Correntes	8.326.598,00	5,31%
Despesas De Capital	3.363.237,00	2,15%
Investimentos	3.363.237,00	2,15%
Unidade Orçamental / Natureza	Valor	%
<b>Tribunal Do Lobito</b>	<b>13.582.178,00</b>	<b>100,00%</b>
Despesas Correntes	12.082.178,00	88,96%
Despesas Em Bens E Serviços	12.082.178,00	88,96%
Despesas De Capital	1.500.000,00	11,04%
Investimentos	1.500.000,00	11,04%
Unidade Orçamental / Natureza	Valor	%
<b>Tribunal Provincial Da Huíla</b>	<b>794.700.663,00</b>	<b>100,00%</b>
Despesas Correntes	794.700.663,00	100,00%

## DOTAÇÃO ORÇAMENTAL POR ORGÃO

## DESPESAS DE NATUREZA POR UNIDADE ORÇAMENTAL

Unidade Orçamental / Natureza	Valor	%
Despesas Com O Pessoal	693.631.937,00	87,28%
Contribuições Do Empregador	43.810.482,00	5,51%
Despesas Em Bens E Serviços	56.958.244,00	7,17%
Subsídios E Transferências Correntes	300.000,00	0,04%
Unidade Orçamental / Natureza	Valor	%
<b>Tribunal Provincial Da Lunda-Norte</b>	<b>331.604.502,00</b>	<b>100,00%</b>
Despesas Correntes	331.584.502,00	99,99%
Despesas Com O Pessoal	282.570.592,00	85,21%
Contribuições Do Empregador	20.551.392,00	6,20%
Despesas Em Bens E Serviços	27.882.518,00	8,41%
Subsídios E Transferências Correntes	580.000,00	0,17%
Despesas De Capital	20.000,00	0,01%
Investimentos	20.000,00	0,01%
Unidade Orçamental / Natureza	Valor	%
<b>Tribunal Provincial Da Lunda-Sul</b>	<b>266.868.986,00</b>	<b>100,00%</b>
Despesas Correntes	266.868.986,00	100,00%
Despesas Com O Pessoal	221.033.321,00	82,82%
Contribuições Do Empregador	20.000.000,00	7,49%
Despesas Em Bens E Serviços	25.835.665,00	9,68%
Unidade Orçamental / Natureza	Valor	%
<b>Tribunal Provincial De Benguela</b>	<b>1.669.358.895,00</b>	<b>100,00%</b>
Despesas Correntes	1.659.358.895,00	99,40%
Despesas Com O Pessoal	1.400.000.000,00	83,86%
Contribuições Do Empregador	204.400.651,00	12,24%
Despesas Em Bens E Serviços	54.958.244,00	3,29%
Despesas De Capital	10.000.000,00	0,60%
Investimentos	10.000.000,00	0,60%
Unidade Orçamental / Natureza	Valor	%
<b>Tribunal Provincial De Cabinda</b>	<b>617.486.892,00</b>	<b>100,00%</b>
Despesas Correntes	613.539.548,00	99,36%
Despesas Com O Pessoal	532.287.583,00	86,20%
Contribuições Do Empregador	37.508.953,00	6,07%
Despesas Em Bens E Serviços	43.737.912,00	7,08%
Subsídios E Transferências Correntes	5.100,00	0,00%
Despesas De Capital	3.947.344,00	0,64%
Investimentos	3.947.344,00	0,64%
Unidade Orçamental / Natureza	Valor	%
<b>Tribunal Provincial De Luanda</b>	<b>6.424.599.996,00</b>	<b>100,00%</b>
Despesas Correntes	6.424.599.996,00	100,00%
Despesas Com O Pessoal	5.577.941.287,00	86,82%
Contribuições Do Empregador	361.584.000,00	5,63%
Despesas Em Bens E Serviços	484.824.709,00	7,55%
Subsídios E Transferências Correntes	250.000,00	0,00%
Unidade Orçamental / Natureza	Valor	%

DOTAÇÃO ORÇAMENTAL POR ORGÃO		
DESPESAS DE NATUREZA POR UNIDADE ORÇAMENTAL		
Unidade Orçamental / Natureza	Valor	%
<b>Tribunal Provincial De Malanje</b>	<b>434.988.660,00</b>	<b>100,00%</b>
Despesas Correntes	429.488.660,00	98,74%
Despesas Com O Pessoal	373.827.715,00	85,94%
Contribuições Do Empregador	28.173.927,00	6,48%
Despesas Em Bens E Serviços	27.422.018,00	6,30%
Subsídios E Transferências Correntes	65.000,00	0,01%
Despesas De Capital	5.500.000,00	1,26%
Investimentos	5.500.000,00	1,26%
Unidade Orçamental / Natureza	Valor	%
<b>Tribunal Provincial Do Bengo</b>	<b>525.139.337,00</b>	<b>100,00%</b>
Despesas Correntes	520.639.337,00	99,14%
Despesas Com O Pessoal	457.007.756,00	87,03%
Contribuições Do Empregador	30.928.223,00	5,89%
Despesas Em Bens E Serviços	32.703.358,00	6,23%
Despesas De Capital	4.500.000,00	0,86%
Investimentos	4.500.000,00	0,86%
Unidade Orçamental / Natureza	Valor	%
<b>Tribunal Provincial Do Bié</b>	<b>533.374.438,00</b>	<b>100,00%</b>
Despesas Correntes	533.374.438,00	100,00%
Despesas Com O Pessoal	455.615.416,00	85,42%
Contribuições Do Empregador	32.878.781,00	6,16%
Despesas Em Bens E Serviços	44.880.241,00	8,41%
Unidade Orçamental / Natureza	Valor	%
<b>Tribunal Provincial Do Cuando Cubango</b>	<b>335.640.672,00</b>	<b>100,00%</b>
Despesas Correntes	335.640.622,00	100,00%
Despesas Com O Pessoal	284.057.085,00	84,63%
Contribuições Do Empregador	18.000.000,00	5,36%
Despesas Em Bens E Serviços	29.083.527,00	8,67%
Subsídios E Transferências Correntes	4.500.010,00	1,34%
Despesas De Capital	50,00	0,00%
Investimentos	50,00	0,00%
Unidade Orçamental / Natureza	Valor	%
<b>Tribunal Provincial Do Cuanza-Norte</b>	<b>398.276.307,00</b>	<b>100,00%</b>
Despesas Correntes	398.076.307,00	99,95%
Despesas Com O Pessoal	339.022.520,00	85,12%
Contribuições Do Empregador	25.626.839,00	6,43%
Despesas Em Bens E Serviços	33.312.548,00	8,36%
Subsídios E Transferências Correntes	114.400,00	0,03%
Despesas De Capital	200.000,00	0,05%
Outras Despesas De Capital	200.000,00	0,05%
Unidade Orçamental / Natureza	Valor	%
<b>Tribunal Provincial Do Cuanza-Sul</b>	<b>611.767.927,00</b>	<b>100,00%</b>
Despesas Correntes	611.767.927,00	100,00%
Despesas Com O Pessoal	546.516.449,00	89,33%

## DOTAÇÃO ORÇAMENTAL POR ORGÃO

## DESPESAS DE NATUREZA POR UNIDADE ORÇAMENTAL

Unidade Orçamental / Natureza	Valor	%
Contribuições Do Empregador	15.625.410,00	2,55%
Despesas Em Bens E Serviços	49.356.845,00	8,07%
Subsídios E Transferências Correntes	269.223,00	0,04%
Unidade Orçamental / Natureza	Valor	%
<b>Tribunal Provincial Do Cunene</b>	<b>422.266.142,00</b>	<b>100,00%</b>
Despesas Correntes	422.266.142,00	100,00%
Despesas Com O Pessoal	360.653.314,00	85,41%
Contribuições Do Empregador	25.000.000,00	5,92%
Despesas Em Bens E Serviços	36.612.828,00	8,67%
Unidade Orçamental / Natureza	Valor	%
<b>Tribunal Provincial Do Huambo</b>	<b>916.862.708,00</b>	<b>100,00%</b>
Despesas Correntes	916.862.708,00	100,00%
Despesas Com O Pessoal	778.063.315,00	84,86%
Contribuições Do Empregador	85.283.452,00	9,30%
Despesas Em Bens E Serviços	53.481.920,00	5,83%
Subsídios E Transferências Correntes	34.021,00	0,00%
Unidade Orçamental / Natureza	Valor	%
<b>Tribunal Provincial Do Moxico</b>	<b>459.684.548,00</b>	<b>100,00%</b>
Despesas Correntes	457.184.548,00	99,46%
Despesas Com O Pessoal	393.604.871,00	85,62%
Contribuições Do Empregador	27.399.996,00	5,96%
Despesas Em Bens E Serviços	36.179.681,00	7,87%
Despesas De Capital	2.500.000,00	0,54%
Investimentos	2.500.000,00	0,54%
Unidade Orçamental / Natureza	Valor	%
<b>Tribunal Provincial Do Namibe</b>	<b>468.457.154,00</b>	<b>100,00%</b>
Despesas Correntes	463.157.154,00	98,87%
Despesas Com O Pessoal	399.019.311,00	85,18%
Contribuições Do Empregador	30.000.000,00	6,40%
Despesas Em Bens E Serviços	34.117.843,00	7,28%
Subsídios E Transferências Correntes	20.000,00	0,00%
Despesas De Capital	5.300.000,00	1,13%
Investimentos	5.300.000,00	1,13%
Unidade Orçamental / Natureza	Valor	%
<b>Tribunal Provincial Do Uíge</b>	<b>480.008.162,00</b>	<b>100,00%</b>
Despesas Correntes	480.008.162,00	100,00%
Despesas Com O Pessoal	407.957.122,00	84,99%
Contribuições Do Empregador	34.109.520,00	7,11%
Despesas Em Bens E Serviços	37.941.520,00	7,90%
Unidade Orçamental / Natureza	Valor	%
<b>Tribunal Provincial Do Zaire</b>	<b>307.041.206,00</b>	<b>100,00%</b>
Despesas Correntes	306.541.206,00	99,84%
Despesas Com O Pessoal	258.205.541,00	84,09%
Contribuições Do Empregador	20.000.000,00	6,51%
Despesas Em Bens E Serviços	25.335.665,00	8,25%
Subsídios E Transferências Correntes	3.000.000,00	0,98%
Despesas De Capital	500.000,00	0,16%
Investimentos	500.000,00	0,16%

## DOTAÇÃO ORÇAMENTAL POR ORGÃO

### DESpesas DE NATUREZA POR UNIDADE ORÇAMENTAL

Órgão: Conselho Superior Da Magistratura Do Ministério Público

#### DESpesas POR NATUREZA ECONÓMICA

Natureza	Valor	%
<b>Total Geral:</b>	<b>424.862.959,00</b>	<b>100,00%</b>
<b>Despesas Correntes</b>	<b>401.827.603,00</b>	<b>94,58%</b>
<b>Despesas Com O Pessoal</b>	<b>144.203.203,00</b>	<b>33,94%</b>
Despesas Com O Pessoal Civil	144.203.203,00	33,94%
<b>Contribuições Do Empregador</b>	<b>12.214.400,00</b>	<b>2,87%</b>
Contribuições Do Empregador Para A Segurança Social	12.214.400,00	2,87%
<b>Despesas Em Bens E Serviços</b>	<b>245.410.000,00</b>	<b>57,76%</b>
<b>Bens</b>	<b>73.900.000,00</b>	<b>17,39%</b>
<b>Serviços</b>	<b>171.510.000,00</b>	<b>40,37%</b>
<b>Despesas De Capital</b>	<b>23.035.356,00</b>	<b>5,42%</b>
<b>Investimentos</b>	<b>13.335.356,00</b>	<b>3,14%</b>
Aquisição De Bens De Capital Fixo	13.335.356,00	3,14%
Outras Despesas De Capital	9.700.000,00	2,28%

#### DESpesas POR FUNÇÃO

Função	Valor	%
<b>Total Geral:</b>	<b>424.862.959,00</b>	<b>100,00%</b>
<b>Serviços Públicos Gerais</b>	<b>424.862.959,00</b>	<b>100,00%</b>
Órgãos Judiciais	424.862.959,00	100,00%

#### DESpesas POR PROGRAMA

Programa/ Projecto	Valor	%
<b>Total Geral:</b>	<b>424.862.959,00</b>	<b>100,00%</b>
<b>Acções Correntes</b>	<b>424.862.959,00</b>	<b>100,00%</b>
Administração Geral	156.417.603,00	
Operação E Manutenção Geral Dos Serviços	268.445.356,00	

#### DESpesas DE FUNCIONAMENTO E DE APOIO AO DESENVOLVIMENTO

Projecto / Actividade	Valor	%
<b>Total Geral:</b>	<b>424.862.959,00</b>	<b>100,00%</b>
Administração Geral	156.417.603,00	36,82%
Operação E Manutenção Geral Dos Serviços	268.445.356,00	63,18%

### DESpesas DE NATUREZA POR UNIDADE ORÇAMENTAL

Unidade Orçamental / Natureza	Valor	%
<b>Conselho Superior Da Magistratura Do Ministério Público</b>	<b>424.862.959,00</b>	<b>100,00%</b>
<b>Despesas Correntes</b>	<b>401.827.603,00</b>	<b>94,58%</b>
Despesas Com O Pessoal	144.203.203,00	33,94%
Contribuições Do Empregador	12.214.400,00	2,87%
Despesas Em Bens E Serviços	245.410.000,00	57,76%
<b>Despesas De Capital</b>	<b>23.035.356,00</b>	<b>5,42%</b>
Investimentos	13.335.356,00	3,14%
Outras Despesas De Capital	9.700.000,00	2,28%

## DOTAÇÃO ORÇAMENTAL POR ORGÃO

### DESPESAS DE NATUREZA POR UNIDADE ORÇAMENTAL

Órgão: Ministério Da Defesa Nacional E Veteranos Da Pátria

#### DESPESAS POR NATUREZA ECONÓMICA

Natureza	Valor	%
<b>Total Geral:</b>	<b>636.397.213.432,00</b>	<b>100,00%</b>
<b>Despesas Correntes</b>	<b>572.639.706.627,00</b>	<b>89,98%</b>
<b>Despesas Com O Pessoal</b>	<b>379.464.879.536,00</b>	<b>59,63%</b>
Despesas Com O Pessoal Civil	49.289.898.130,00	7,75%
Despesas Com O Pessoal Militar	330.174.981.406,00	51,88%
<b>Contribuições Do Empregador</b>	<b>12.340.087.078,00</b>	<b>1,94%</b>
Contribuições Do Empregador Para A Segurança Social	12.340.087.078,00	1,94%
<b>Despesas Em Bens E Serviços</b>	<b>49.061.456.758,00</b>	<b>7,71%</b>
Bens	38.672.338.766,00	6,08%
Serviços	10.389.117.992,00	1,63%
<b>Subsídios E Transferências Correntes</b>	<b>131.773.283.255,00</b>	<b>20,71%</b>
Transferências Correntes	131.773.283.255,00	20,71%
<b>Despesas De Capital</b>	<b>63.757.506.805,00</b>	<b>10,02%</b>
<b>Investimentos</b>	<b>63.757.506.805,00</b>	<b>10,02%</b>
<b>Aquisição De Bens De Capital Fixo</b>	<b>63.717.506.805,00</b>	<b>10,01%</b>
Compra De Activos Intangíveis	40.000.000,00	0,01%

#### DESPESAS POR FUNÇÃO

Função	Valor	%
<b>Total Geral:</b>	<b>636.397.213.432,00</b>	<b>100,00%</b>
<b>Defesa</b>	<b>499.716.560.209,00</b>	<b>78,52%</b>
Defesa Militar	499.716.560.209,00	78,52%
<b>Saúde</b>	<b>1.389.861.214,00</b>	<b>0,22%</b>
Serviços De Saúde Pública	1.389.861.214,00	0,22%
<b>Protecção Social</b>	<b>135.290.792.009,00</b>	<b>21,26%</b>
Outros Serviços De Protecção Social	135.290.792.009,00	21,26%

#### DESPESAS POR PROGRAMA

Programa/ Projecto	Valor	%
<b>Total Geral:</b>	<b>636.397.213.432,00</b>	<b>100,00%</b>
<b>Ações Correntes</b>	<b>554.835.966.331,00</b>	<b>87,18%</b>
Divulgação Da Lei Do Antigo Combatente E Do Deficiente De Guerra	10.000.000,00	
Celebração De Datas Comemorativas	44.000.000,00	
Operação E Manutenção Geral Dos Serviços	8.949.265.805,00	
Identificação E Cadastramento De Campas De Figuras Relevantes	6.999.300,00	
Pacote Logístico - Meios De Aquartelamento E Equipamento De Cozinha	703.995.557,00	
Pacote Logístico - Alimentação	21.000.000.000,00	
Acompanhamento Dos Projectos De Identificação Pelo B.I E Dos Projectos Multilaterais	152.955.800,00	
Pacote Logístico - Medicamentos	90.500.000,00	
Pacote Logístico - Vestuário E Calçados	300.000.000,00	
Administração Geral	523.578.249.869,00	
<b>Capacitação Institucional E Valorização Dos Recursos Humanos</b>	<b>153.000.000,00</b>	<b>0,02%</b>
Formação E Superação Técnica Profissional	100.500.000,00	
Centro De Dados E Plataforma De Software Luanda	10.000.000,00	
Participação E Realização De Seminários, Congressos E Workshops	42.500.000,00	

---

**DOTAÇÃO ORÇAMENTAL POR ORGÃO**


---

**DESPESAS POR PROGRAMA**


---

Programa/ Projecto	Valor	%
<b>Construção E Reabilitação De Edifícios Públicos E Equipamentos Sociais</b>	<b>8.930.532.094,00</b>	<b>1,40%</b>
Reabilitação E Apetrechamento Da Escola De Administração Da Marinha De Guerra Em Benguela	300.662.359,00	
Construção Do Edifício Sede Da Caixa De Segurança Social Das F.A.A.	10.000.000,00	
Reabilitação Ampliação Escola Formação Forças Especiais Luanda	111.890.395,00	
Construção E Apetrechamento Do Hospital Militar Regional De Huambo	22.476.260,00	
Requalificação E Apetrechamento Do Hospital Militar Principal De Luanda	5.752.500.000,00	
Construção E Apetrechamento De 1 Edifício Administrativo Do Ministério Da Defesa Nacional E Veteranos Da Pátria	10.000.000,00	
Construção E Apetrechamento Do Hospital Militar Regional Do Moxico	20.000.000,00	
Construção E Apetrechamento Do Hospital Militar Regional De Cabinda	764.896.260,00	
Construção E Apetrechamento Centro De Acolhimento E Orientação Dos Mutilados De Guerra	1.818.106.820,00	
Construção E Apetrechamento Do Novo Hospital Militar Em Luanda	110.000.000,00	
Construção Do Edifício Do Instituto De Defesa Nacional - Luanda	10.000.000,00	
<b>Desenvolvimento De Indústrias Da Defesa</b>	<b>4.545.876.146,00</b>	<b>0,71%</b>
Linha De Reparação E Modernização De Armamento De Infantaria Ligeira	50.000.000,00	
Fornecimento Fardamento Equipamento Uso Militar Forças Armadas	10.000.000,00	
Reabilitação E Apetrechamento Da Unidade De Reparação De Armamento Da Huila	27.637.300,00	
Laboratório De Metrologia E Equipamento De Manutenção Terrestre De Aeronaves	99.980.000,00	
Reparação E Modernização De Radares E Sistema De Aeronaves	950.000.000,00	
Construção E Apetrechamento Da Base De Reparação Técnica Blindada, Engenharia E Artilharia	2.279.250.000,00	
Reabilitação E Apetrechamento Da Unidade De Reparação De Armamento De Uíge	130.625.000,00	
Produção De Fardamento Equipamentos De Uso Militar Forças Armadas	389.000.000,00	
Reabilitação E Apetrechamento Da Unidade De Reparação De Armamento De Cabinda	114.334.846,00	
Base De Reparação Técnica Blindada, Engenharia E Artilharia	95.049.000,00	
Linha De Montagem De Veículos Blindados E Camiões 6x6 E 4x4	400.000.000,00	
<b>Desenvolvimento Local E Combate À Pobreza</b>	<b>679.228.554,00</b>	<b>0,11%</b>
Apoio À Reintegração Socioeconómica Dos Antigos Combatentes	479.239.554,00	
Construção Centro De Reabilitação De Mutilados De Guerra E Ex.Militares Cacucaco	10.000.000,00	
Programa De Distribuição De Insumos Agrícolas	89.999.000,00	
Aquisição De Embarcações Artesanais De Pesca Marítima, Para Apoio As Cooperativas	99.990.000,00	
<b>Fomento Da Produção Agrícola</b>	<b>3.744.664.670,00</b>	<b>0,59%</b>
Desenvolvimento Agrário Do Sector Da Defesa Nacional	3.744.664.670,00	
<b>Habitação</b>	<b>937.550.000,00</b>	<b>0,15%</b>
Reabilitação De Residências Dos Antigos Combatentes	767.550.000,00	
Construção De 2000 Casas P/Deficientes E Mutilados De Guerra	170.000.000,00	
<b>Modernização Do Sistema De Protecção Social Obrigatória</b>	<b>22.000.000,00</b>	<b>0,00%</b>
Elaboração Do Plano Estratégico Do Sector Dos Antigos Combatentes E Veteranos Da Pátria	22.000.000,00	
<b>Reforço Das Capacidades Técnico-Materiais E Operacionais</b>	<b>62.548.395.637,00</b>	<b>9,83%</b>
Construção Do Centro Regional De Coord. E Vigilância Do Soyo-Kalunga	10.000.000,00	
Construção Apetrechamento Posto De Observação Costeira Capulo-Kalunga	160.000.000,00	
Reabilitação E Ampliação Da Brigada De Forças Especiais - Cabo Ledo	334.782.900,00	
Construção Apetrechamento Posto De Observação Costeira Lobito-Kalunga	160.000.000,00	
Recenseamento, Recrutamento E Mobilizações Militares	268.574.140,00	
Cooperação Técnica Militar	151.970.800,00	
Construção E Apetrechamento Do Canil Da Polícia Militar	112.500.000,00	



## DOTAÇÃO ORÇAMENTAL POR ORGÃO

## DESPESAS POR PROGRAMA

Programa/ Projecto	Valor	%
Construção E Apetrechamento De Hangar De Manutenção Dos Aviões K8w	580.000.000,00	
Aquisição De Equipamentos E Meios Militares Para Força Aérea Nacional	10.000.000,00	
Aquisição De Navios Dvora e Equipamentos, Radars -Kalunga	1.909.914.300,00	
Construção Apetrechamento Posto De Observação Costeira Amboim-Kalunga	160.000.000,00	
Construção Apetrec.Da Base De Fuzileiros Navais De Luanda - Kalunga	892.500.000,00	
Aquisição 3 Aeronaves E Equipamentos Adicionais Airbus	1.819.828.600,00	
Laboratorio De Meteriologia E Equipamento De Manutenção Terrestre De Aeronaves E Laboratorio De Aferição De Munições E Misseis	2.598.181.000,00	
Aquisição De Embarcações De Patrulha Da Costa Marítima Angolana	5.004.755.264,00	
Construção Apetrechamento Posto De Observação Costeira Soyo-Kalunga	320.000.000,00	
Construção Apetrechamento Posto Observação Costeira Epinda - Kalunga	160.000.000,00	
Construção Centro De Formação Profissional Cacucio/Funda P/ Mutilados De Guerra E Ex. Militares	10.000.000,00	
Construção E Apetrechamento Da Academia Naval Porto Amboim-Kalunga	1.637.500.000,00	
Construção E Apetrechamento Do Instituto Superior Do Exército Huambo	328.849.966,00	
Construção De Paiois Centrais Da Servidão Da Maria Teresa	2.036.030.766,00	
Reabilitação E Apetrechamento Da Academia Do Exército - Luanda	2.762.500.000,00	
Reforço Da Demarcação Dos Espaços Marítimos De Angola	950.541.035,00	
Construção E Apetrechamento Da Linha De Reparação E Modernização De Armamento E Infantaria Ligeira	2.668.000.000,00	
Construção Do Centro Regional De Coord. E Vigilância Do Lobito-Kalunga	1.976.250.000,00	
Potenciação E Apetrechamento Técnico-Militar	13.839.651.368,00	
Construção Apetrechamento Posto De Observação Costeira Nzeto-Kalunga	160.000.000,00	
Construção Apetrechamento Posto De Observação Costeira Tômbwa-Kalunga	160.000.000,00	
Construção E Apetrechamento Da Cadeia Logística Médica Militar De Luanda	320.000.000,00	
Aquisição Equipamento Vigilância Marítima	900.000.000,00	
Aquisição Equipamento De Transporte 6 Helicópteros	10.000.000,00	
Construção Apetrechamento Centro Regional Coordenação Namibe-Kalunga	1.976.250.000,00	
Construção E Apetrechamento Da Linha De Montagem De Veículos Blindados E Camiões	1.752.975.711,00	
Construção E Apetrechamento Das Instalações Da Base Navais De Luanda	1.665.000.000,00	
Construção Do Centro Nacional Coordenação E Vigilância Luanda-Kalunga	7.217.712.471,00	
Construção Apetrechamento Posto Observação Costeira Barrabengo-Kalunga	160.000.000,00	
Construção Do Cais E Reabilitação Da Base Naval Soyo -Kalunga	1.714.403.828,00	
Construção Vedação Vias Segurança Patrulhamento Servidão Maria Teresa	3.046.120.295,00	
Construção E Apetrechamento Do Posto De Observação Costeira De Kalunga - Cabinda	160.000.000,00	
Construção E Apetrechamento Da Unidade De Inteligência Militar E Operativa De Cambambe	263.150.613,00	
Construção Apetrechamento Posto Observação Costeira Cabo Ledo1-Kalunga	160.000.000,00	
Construção Das Oficinas Gerais Luanda	485.000.000,00	
Construção E Apetrechamento De Infraestruturas Do Centro De Treinamento De Simuladores De Aeronaves	1.535.452.580,00	

## DESPESAS DE FUNCIONAMENTO E DE APOIO AO DESENVOLVIMENTO

Projecto / Actividade	Valor	%
<b>Total Geral:</b>	<b>572.864.961.228,00</b>	<b>100,00%</b>
Acompanhamento Dos Projectos De Identificação Pelo B.I E Dos Projectos Multilaterais	152.955.800,00	0,03%
Administração Geral	523.578.249.869,00	91,40%
Apoio À Reintegração Socioeconómica Dos Antigos Combatentes	479.239.554,00	0,08%
Aquisição De Embarcações Artesanais De Pesca Marítima, Para Apoio As Cooperativas	99.990.000,00	0,02%
Base De Reparação Técnica Blindada, Engenharia E Artilharia	95.049.000,00	0,02%

**DOTAÇÃO ORÇAMENTAL POR ORGÃO**

**DESPESAS DE FUNCIONAMENTO E DE APOIO AO DESENVOLVIMENTO**

<b>Projecto / Actividade</b>	<b>Valor</b>	<b>%</b>
Celebração De Datas Comemorativas	44.000.000,00	0,01%
Cooperação Técnica Militar	151.970.800,00	0,03%
Divulgação Da Lei Do Antigo Combatente E Do Deficiente De Guerra	10.000.000,00	0,00%
Elaboração Do Plano Estratégico Do Sector Dos Antigos Combatentes E Veteranos Da Pátria	22.000.000,00	0,00%
Formação E Superação Técnica Profissional	100.500.000,00	0,02%
Identificação E Cadastramento De Campas De Figuras Relevantes	6.999.300,00	0,00%
Laboratório De Metrologia E Equipamento De Manutenção Terrestre De Aeronaves	99.980.000,00	0,02%
Linha De Montagem De Veiculos Blindados E Camiões 6x6 E 4x4	400.000.000,00	0,07%
Linha De Reparação E Modernização De Armamento De Infantária Ligeira	50.000.000,00	0,01%
Operação E Manutenção Geral Dos Serviços	8.949.265.805,00	1,56%
Pacote Logístico - Alimentação	21.000.000.000,00	3,67%
Pacote Logístico - Medicamentos	90.500.000,00	0,02%
Pacote Logístico - Meios De Aquartelamento E Equipamento De Cozinha	703.995.557,00	0,12%
Pacote Logístico - Vestuário E Calçados	300.000.000,00	0,05%
Participação E Realização De Seminários, Congressos E Workshops	42.500.000,00	0,01%
Potenciação E Apetrechamento Técnico-Militar	13.839.651.368,00	2,42%
Produção De Fardamento Equipamentos De Uso Militar Forças Armadas	389.000.000,00	0,07%
Programa De Distribuição De Insumos Agrícolas	89.999.000,00	0,02%
Recenseamento, Recrutamento E Mobilizações Militares	268.574.140,00	0,05%
Reforço Da Demarcação Dos Espaços Marítimos De Angola	950.541.035,00	0,17%
Reparação E Modernização De Radares E Sistema De Aeronaves	950.000.000,00	0,17%

**PROJECTOS DE INVESTIMENTOS PÚBLICOS CENTRAL**

<b>Província / Projecto / Actividade</b>	<b>Total</b>
<b>Total Geral:</b>	<b>63.532.252.204,00</b>
<b>Bengo</b>	<b>320.000.000,00</b>
Construção Apetrechamento Posto De Observação Costeira Capulo-Kalunga	160.000.000,00
Construção Apetrechamento Posto Observação Costeira Barrabengo-Kalunga	160.000.000,00
<b>Benguela</b>	<b>2.436.912.359,00</b>
Construção Do Centro Regional De Coord. E Vigilância Do Lobito-Kalunga	1.976.250.000,00
Construção Apetrechamento Posto De Observação Costeira Lobito-Kalunga	160.000.000,00
Reabilitação E Apetrechamento Da Escola De Administração Da Marinha De Guerra Em Benguela	300.662.359,00
<b>Cabinda</b>	<b>1.039.231.106,00</b>
Construção E Apetrechamento Do Posto De Observação Costeira De Kalunga - Cabinda	160.000.000,00
Reabilitação E Apetrechamento Da Unidade De Reparação De Armamento De Cabinda	114.334.846,00
Construção E Apetrechamento Do Hospital Militar Regional De Cabinda	764.896.260,00
<b>Cuanza Norte</b>	<b>5.345.301.674,00</b>
Construção De Paiois Centrais Da Servidão Da Maria Teresa	2.036.030.766,00
Construção Vedação Vias Segurança Patrulhamento Servidão Maria Teresa	3.046.120.295,00
Construção E Apetrechamento Da Unidade De Inteligencia Militar E Operativa De Cambambe	263.150.613,00
<b>Cuanza Sul</b>	<b>1.797.500.000,00</b>
Construção Apetrechamento Posto De Observação Costeira Amboim-Kalunga	160.000.000,00
Construção E Apetrechamento Da Academia Naval Porto Amboim-Kalunga	1.637.500.000,00
<b>Estrutura Central</b>	<b>14.176.712.834,00</b>
Aquisição Equipamento Vigilância Marítima	900.000.000,00
Aquisição De Embarcações De Patrulha Da Costa Maritima Angolana	5.004.755.264,00

<b>DOTAÇÃO ORÇAMENTAL POR ORGÃO</b>	
<b>PROJECTOS DE INVESTIMENTOS PÚBLICOS CENTRAL</b>	
<b>Província / Projecto / Actividade</b>	<b>Total</b>
Aquisição De Navios Dvora e Equipamentos, Radares -Kalunga	1.909.914.300,00
Aquisição Equipamento De Transporte 6 Helicópteros	10.000.000,00
Reabilitação De Residências Dos Antigos Combatentes	767.550.000,00
Desenvolvimento Agrário Do Sector Da Defesa Nacional	3.744.664.670,00
Fornecimento Fardamento Equipamento Uso Militar Forças Armadas	10.000.000,00
Aquisição 3 Aeronaves E Equipamentos Adicionais Airbus	1.819.828.600,00
Construção Do Edifício Sede Da Caixa De Segurança Social Das F.A.A.	10.000.000,00
<b>Huambo</b>	<b>351.326.226,00</b>
Construção E Apetrechamento Do Instituto Superior Do Exército Huambo	328.849.966,00
Construção E Apetrechamento Do Hospital Militar Regional De Huambo	22.476.260,00
<b>Huíla</b>	<b>27.637.300,00</b>
Reabilitação E Apetrechamento Da Unidade De Reparação De Armamento Da Huíla	27.637.300,00
<b>Luanda</b>	<b>31.568.245.057,00</b>
Construção Do Centro Nacional Coordenação E Vigilância Luanda-Kalunga	7.217.712.471,00
Requalificação E Apetrechamento Do Hospital Militar Principal De Luanda	5.752.500.000,00
Aquisição De Equipamentos E Meios Militares Para Força Aérea Nacional	10.000.000,00
Construção Apetrechamento Posto Observação Costeira Cabo Ledo1-Kalunga	160.000.000,00
Construção Centro De Formação Profissional Cacucaco/Funda P/ Mutilados De Guerra E Ex.Militares	10.000.000,00
Construção Centro De Reabilitação De Mutilados De Guerra E Ex.Militares Cacucaco	10.000.000,00
Construção Das Oficinas Gerais Luanda	485.000.000,00
Construção De 2000 Casas P/Deficientes E Mutilados De Guerra	170.000.000,00
Centro De Dados E Plataforma De Software Luanda	10.000.000,00
Construção Do Edifício Do Instituto De Defesa Nacional - Luanda	10.000.000,00
Construção Apetrec.Da Base De Fuzileiros Navais De Luanda - Kalunga	892.500.000,00
Reabilitação Ampliação Escola Formação Forças Especiais Luanda	111.890.395,00
Reabilitação E Apetrechamento Da Academia Do Exército - Luanda	2.762.500.000,00
Construção E Apetrechamento Das Instalações Da Base Navais De Luanda	1.665.000.000,00
Reabilitação E Ampliação Da Brigada De Forças Especiais - Cabo Ledo	334.782.900,00
Construção E Apetrechamento De 1 Edifício Administrativo Do Ministério Da Defesa Nacional E Veteranos Da Pátria	10.000.000,00
Construção E Apetrechamento Do Canil Da Polícia Militar	112.500.000,00
Construção E Apetrechamento Da Cadeia Logística Médica Militar De Luanda	320.000.000,00
Construção E Apetrechamento Da Linha De Reparação E Modernização De Armamento E Infantaria Ligeira	2.668.000.000,00
Construção E Apetrechamento Da Base De Reparação Técnica Blindada, Engenharia E Artilharia	2.279.250.000,00
Construção E Apetrechamento Da Linha De Montagem De Veículos Blindados E Camiões	1.752.975.711,00
Construção E Apetrechamento De Hangar De Manutenção Dos Aviões K8w	580.000.000,00
Construção E Apetrechamento De Infraestruturas Do Centro De Treinamento De Simuladores De Aeronaves	1.535.452.580,00
Laboratório De Meteorologia E Equipamento De Manutenção Terrestre De Aeronaves E Laboratório De Aferição De Munições E Mísseis	2.598.181.000,00
Construção E Apetrechamento Do Novo Hospital Militar Em Luanda.	110.000.000,00
<b>Moxico</b>	<b>1.838.106.820,00</b>
Construção E Apetrechamento Centro De Acolhimento E Orientação Dos Mutilados De Guerra	1.818.106.820,00
Construção E Apetrechamento Do Hospital Militar Regional Do Moxico	20.000.000,00
<b>Namibe</b>	<b>2.296.250.000,00</b>
Construção Apetrechamento Centro Regional Coordenação Namibe-Kalunga	1.976.250.000,00

<b>DOTAÇÃO ORÇAMENTAL POR ORGÃO</b>		
<b>PROJECTOS DE INVESTIMENTOS PÚBLICOS CENTRAL</b>		
<b>Província / Projecto / Actividade</b>	<b>Total</b>	
Construção Apetrechamento Posto De Observação Costeira Tômbwa-Kalunga	160.000.000,00	
Construção Apetrechamento Posto Observação Costeira Epinda - Kalunga	160.000.000,00	
<b>Uíge</b>	<b>130.625.000,00</b>	
Reabilitação E Apetrechamento Da Unidade De Reparação De Armamento De Uíge	130.625.000,00	
<b>Zaire</b>	<b>2.204.403.828,00</b>	
Construção Do Centro Regional De Coord. E Vigilância Do Soyo-Kalunga	10.000.000,00	
Construção Apetrechamento Posto De Observação Costeira Nzeto-Kalunga	160.000.000,00	
Construção Apetrechamento Posto De Observação Costeira Soyo-Kalunga	320.000.000,00	
Construção Do Cais E Reabilitação Da Base Naval Soyo -Kalunga	1.714.403.828,00	
<b>DESPESAS DE NATUREZA POR UNIDADE ORÇAMENTAL</b>		
<b>Unidade Orçamental / Natureza</b>	<b>Valor</b>	<b>%</b>
<b>Estado Maior Do Exército</b>	<b>203.230.935.528,00</b>	<b>100,00%</b>
Despesas Correntes	203.230.935.527,00	100,00%
Despesas Com O Pessoal	194.252.291.473,00	95,58%
Contribuições Do Empregador	7.337.882.326,00	3,61%
Despesas Em Bens E Serviços	1.640.761.728,00	0,81%
Despesas De Capital	1,00	0,00%
Investimentos	1,00	0,00%
<b>Unidade Orçamental / Natureza</b>	<b>Valor</b>	<b>%</b>
<b>Estado Maior General</b>	<b>135.827.936.643,00</b>	<b>100,00%</b>
Despesas Correntes	135.769.546.446,00	99,96%
Despesas Com O Pessoal	110.513.002.182,00	81,36%
Contribuições Do Empregador	1.660.177.047,00	1,22%
Despesas Em Bens E Serviços	23.595.421.617,00	17,37%
Subsídios E Transferências Correntes	945.600,00	0,00%
Despesas De Capital	58.390.197,00	0,04%
Investimentos	58.390.197,00	0,04%
<b>Unidade Orçamental / Natureza</b>	<b>Valor</b>	<b>%</b>
<b>Força Aérea Nacional</b>	<b>37.860.928.591,00</b>	<b>100,00%</b>
Despesas Correntes	37.852.695.867,00	99,98%
Despesas Com O Pessoal	35.506.487.022,00	93,78%
Contribuições Do Empregador	1.314.546.600,00	3,47%
Despesas Em Bens E Serviços	1.031.662.245,00	2,72%
Despesas De Capital	8.232.724,00	0,02%
Investimentos	8.232.724,00	0,02%
<b>Unidade Orçamental / Natureza</b>	<b>Valor</b>	<b>%</b>
<b>Hospital Militar Principal</b>	<b>766.400.631,00</b>	<b>100,00%</b>
Despesas Correntes	761.374.352,00	99,34%
Despesas Em Bens E Serviços	761.374.352,00	99,34%
Despesas De Capital	5.026.279,00	0,66%
Investimentos	5.026.279,00	0,66%
<b>Unidade Orçamental / Natureza</b>	<b>Valor</b>	<b>%</b>

---

**DOTAÇÃO ORÇAMENTAL POR ORGÃO**


---

**DESPESAS DE NATUREZA POR UNIDADE ORÇAMENTAL**


---

<b>Unidade Orçamental / Natureza</b>	<b>Valor</b>	<b>%</b>
<b>Instituto Superior Técnico Militar</b>	<b>691.996.415,00</b>	<b>100,00%</b>
Despesas Correntes	685.236.916,00	99,02%
Despesas Em Bens E Serviços	685.236.916,00	99,02%
Despesas De Capital	6.759.499,00	0,98%
Investimentos	6.759.499,00	0,98%
<b>Unidade Orçamental / Natureza</b>	<b>Valor</b>	<b>%</b>
<b>Marinha De Guerra Angolana</b>	<b>22.633.233.517,00</b>	<b>100,00%</b>
Despesas Correntes	22.625.174.114,00	99,96%
Despesas Com O Pessoal	20.666.122.099,00	91,31%
Contribuições Do Empregador	969.265.358,00	4,28%
Despesas Em Bens E Serviços	989.786.657,00	4,37%
Despesas De Capital	8.059.403,00	0,04%
Investimentos	8.059.403,00	0,04%
<b>Unidade Orçamental / Natureza</b>	<b>Valor</b>	<b>%</b>
<b>Ministério Da Defesa Nacional E Veteranos Da Pátria</b>	<b>235.385.782.107,00</b>	<b>100,00%</b>
Despesas Correntes	171.714.743.405,00	72,95%
Despesas Com O Pessoal	18.526.976.760,00	7,87%
Contribuições Do Empregador	1.058.215.747,00	0,45%
Despesas Em Bens E Serviços	20.357.213.243,00	8,65%
Subsídios E Transferências Correntes	131.772.337.655,00	55,98%
Despesas De Capital	63.671.038.702,00	27,05%
Investimentos	63.671.038.702,00	27,05%

## DOTAÇÃO ORÇAMENTAL POR ORGÃO

### DESPESAS DE NATUREZA POR UNIDADE ORÇAMENTAL

Órgão: Ministério Do Interior

#### RECEITA POR NATUREZA ECONÓMICA

Natureza	Valor	%
<b>Total Geral:</b>	<b>8.815.390.757,00</b>	<b>100,00%</b>
<b>Receitas Correntes</b>	<b>8.815.390.757,00</b>	<b>100,00%</b>
<b>Receita Tributária</b>	<b>8.767.698.823,00</b>	<b>99,46%</b>
Taxas Custas E Emolumentos	8.048.645.583,00	91,30%
<b>Receita Parafiscal</b>	<b>687.416.146,00</b>	<b>7,80%</b>
Contribuições	31.637.094,00	0,36%
<b>Receita De Serviços</b>	<b>47.691.934,00</b>	<b>0,54%</b>
Receita De Serviços Diversos	47.691.934,00	0,54%

#### DESPESAS POR NATUREZA ECONÓMICA

Natureza	Valor	%
<b>Total Geral:</b>	<b>582.682.532.418,00</b>	<b>100,00%</b>
<b>Despesas Correntes</b>	<b>556.757.822.433,00</b>	<b>95,55%</b>
<b>Despesas Com O Pessoal</b>	<b>475.008.159.705,00</b>	<b>81,52%</b>
Despesas Com O Pessoal Civil	9.115.863.840,00	1,56%
Despesas Com O Pessoal Paramilitar	465.892.295.865,00	79,96%
<b>Contribuições Do Empregador</b>	<b>19.360.783.345,00</b>	<b>3,32%</b>
Contribuições Do Empregador Para A Segurança Social	19.360.783.345,00	3,32%
<b>Despesas Em Bens E Serviços</b>	<b>62.387.116.049,00</b>	<b>10,71%</b>
Bens	42.921.711.477,00	7,37%
Serviços	19.465.404.572,00	3,34%
<b>Subsídios E Transferências Correntes</b>	<b>1.763.334,00</b>	<b>0,00%</b>
Transferências Correntes	1.763.334,00	0,00%
<b>Despesas De Capital</b>	<b>25.924.709.985,00</b>	<b>4,45%</b>
<b>Investimentos</b>	<b>25.922.709.985,00</b>	<b>4,45%</b>
Aquisição De Bens De Capital Fixo	23.304.855.572,00	4,00%
Compra De Activos Intangíveis	2.617.854.413,00	0,45%
Outras Despesas De Capital	2.000.000,00	0,00%

#### DESPESAS POR FUNÇÃO

Função	Valor	%
<b>Total Geral:</b>	<b>582.682.532.418,00</b>	<b>100,00%</b>
<b>Segurança E Ordem Pública</b>	<b>582.682.532.418,00</b>	<b>100,00%</b>
Serviços Policiais	564.803.123.251,00	96,93%
Serviços De Bombeiros	884.655.118,00	0,15%
Prisões	11.560.166.941,00	1,98%
Serviços De Protecção Civil	235.839.610,00	0,04%
Outros Serviços De Segurança E Ordem Pública	5.198.747.498,00	0,89%

#### DESPESAS POR PROGRAMA

Programa/ Projecto	Valor	%
<b>Total Geral:</b>	<b>582.682.532.418,00</b>	<b>100,00%</b>
<b>Acções Correntes</b>	<b>544.240.189.052,00</b>	<b>93,40%</b>
Recuperação Do Parque Auto	465.750.000,00	
Encargos Com Os Centros Integrados De Segurança Pública (Cisp)	1.500.000.000,00	
Operação E Manutenção Geral Dos Serviços	47.780.123.578,00	
Administração Geral	494.494.315.474,00	

## DOTAÇÃO ORÇAMENTAL POR ORGÃO

## DESPESAS POR PROGRAMA

Programa/ Projecto	Valor	%
<b>Capacitação Institucional E Valorização Dos Recursos Humanos</b>	<b>1.028.599.653,00</b>	<b>0,18%</b>
Formação E Superação Técnica Profissional	928.099.653,00	
Assistência Técnica Diversa - Antex	100.500.000,00	
<b>Combate Às Grandes Endemias Pela Abordagem Das Determinantes Da Saúde</b>	<b>115.000.000,00</b>	<b>0,02%</b>
Comissão Multisectorial Para Prevenção E Combate Ao Covid2019	115.000.000,00	
<b>Construção E Reabilitação De Edifícios Públicos E Equipamentos Sociais</b>	<b>9.075.971.194,00</b>	<b>1,56%</b>
Construção Do Serviço Integrado Municipal Do Ministério Do Interior-Cacuaco	186.652.282,00	
Construção Do Serviço Integrado Municipal Do Ministério Do Interior-Viana	277.833.332,00	
Construção Do Serviço Integrado Municipal Do Ministério Do Interior-Andulo	186.235.615,00	
Construção Do Serviço Integrado Municipal Do Ministério Do Interior-Saurimo	185.710.328,00	
Construção Do Serviço Integrado Municipal Do Ministério Do Interior-Cabinda	280.216.669,00	
Construção Do Serviço Integrado Municipal Do Ministério Do Interior-Negage	200.200.000,00	
Construção Do Serviço Integrado Municipal Do Ministério Do Interior-Cuito	186.235.615,00	
Construção Do Serviço Integrado Municipal Do Ministério Do Interior-Benguela	186.235.615,00	
Construção Do Serviço Integrado Municipal Do Ministério Do Interior-Belize	186.035.615,00	
Construção Do Serviço Integrado Municipal Do Ministério Do Interior-Huanbo	186.235.615,00	
Construção Do Serviço Integrado Municipal Do Ministério Do Interior-Cacuso	186.235.615,00	
Construção Do Serviço Integrado Municipal Do Ministério Do Interior-Dande	186.235.615,00	
Construção Do Serviço Integrado Municipal Do Ministério Do Interior-Alto Zambeze	186.385.615,00	
Construção Do Serviço Integrado Municipal Do Ministério Do Interior-Cazengo	186.235.615,00	
Construção Do Serviço Integrado Municipal Do Ministério Do Interior-Cambambe	186.235.615,00	
Construção Do Serviço Integrado Municipal Do Ministério Do Interior-Bailundo	200.416.665,00	
Construção Do Serviço Integrado Municipal Do Ministério Do Interior-Sumbe	216.470.585,00	
Construção Do Serviço Integrado Municipal Do Ministério Do Interior-Malange	200.566.665,00	
Construção Do Serviço Integrado Municipal Do Ministério Do Interior-Soyo	200.200.000,00	
Construção Do Serviço Integrado Municipal Do Ministério Do Interior-Lobito	186.235.615,00	
Construção Do Serviço Integrado Municipal Do Ministério Do Interior-Moçamedes	201.483.332,00	
Construção Do Serviço Integrado Municipal Do Interior-Libolo	186.235.615,00	
Construção Do Centro Integrado De Segurança Pública (Cisp) Luanda	4.691.443.956,00	
<b>Melhoria Da Assistência Médica E Medicamentosa</b>	<b>377.123.406,00</b>	<b>0,06%</b>
Construção Do Centro Médico Da Policia Nacional	377.123.406,00	
<b>Melhoria Do Controlo Das Fronteiras Nacionais E Imigração</b>	<b>903.418.933,00</b>	<b>0,16%</b>
Implementação Dos Sistemas De Controlo Das Fronteiras	903.418.933,00	
<b>Reforço Do Combate À Criminalidade E À Delinquência</b>	<b>26.831.730.180,00</b>	<b>4,60%</b>
Camarização Da Cidade De Luanda (Inter-Burgo)/Minint	113.116.667,00	
Construção Da Direcção Provincial Do Sic Cabinda	97.687.021,00	
Fomento Da Agricultura, Pecuária E Pescas	8.589.921.293,00	
Abastecimento Logístico- Vestuário E Calçado	4.920.474.508,00	
Construção Da Esquadra De Grande Porte	269.663.111,00	
Construção Da Delegação Provincial Do Minint/Cunene	105.194.769,00	
Abastecimento Logístico-Pacote De Medicamentos	1.015.051.850,00	
Construção Direcção Provincial Do Sic Saurimo	105.194.769,00	
Construção Da Cadeia De Cassosso	199.852.094,00	
Modernização Das Telecomunicações E Tecnologias De Informação Dos Serviços Do Minint	2.926.914.153,00	
Construção Da Cadeia Da Matala	200.000.000,00	

## DOTAÇÃO ORÇAMENTAL POR ORGÃO

### DESPESAS POR PROGRAMA

Programa/ Projecto	Valor	%
Construção Da Cadeia De Boma	338.365.055,00	
Construção Da Cadeia De Cacongo	207.346.805,00	
Abastecimento Logístico- Bens Alimentares	1.015.051.850,00	
Abastecimento Logístico-Bens Diversos	5.435.059.850,00	
Construção Da Direcção Provincial Do Sic Cuanhama	58.932.611,00	
Apetrechamento Dos Serviços Do Minint Com Meios E Equipamentos Modemos	1.233.903.774,00	
<b>Valorização Da Família E Reforço Das Competências Familiares</b>	<b>110.500.000,00</b>	<b>0,02%</b>
Apoio Às Famílias Vítimas Calamidades E Catástrofes Naturais	110.500.000,00	

### DESPESAS DE FUNCIONAMENTO E DE APOIO AO DESENVOLVIMENTO

Projecto / Actividade	Valor	%
<b>Total Geral:</b>	<b>571.534.084.916,00</b>	<b>100,00%</b>
Abastecimento Logístico- Bens Alimentares	1.015.051.850,00	0,18%
Abastecimento Logístico- Vestuário E Calçado	4.920.474.508,00	0,86%
Abastecimento Logístico-Bens Diversos	5.435.059.850,00	0,95%
Abastecimento Logístico-Pacote De Medicamentos	1.015.051.850,00	0,18%
Administração Geral	494.494.315.474,00	86,52%
Apetrechamento Dos Serviços Do Minint Com Meios E Equipamentos Modernos	1.233.903.774,00	0,22%
Apoio Às Famílias Vítimas Calamidades E Catástrofes Naturais	110.500.000,00	0,02%
Assistência Técnica Diversa - Antex	100.500.000,00	0,02%
Comissão Multisectorial Para Prevenção E Combate Ao Covid2019	115.000.000,00	0,02%
Encargos Com Os Centros Integrados De Segurança Pública (Cisp)	1.500.000.000,00	0,26%
Fomento Da Agricultura, Pecuária E Pescas	8.589.921.293,00	1,50%
Formação E Superação Técnica Profissional	928.099.653,00	0,16%
Implementação Dos Sistemas De Controlo Das Fronteiras	903.418.933,00	0,16%
Modernização Das Telecomunicações E Tecnologias De Informação Dos Serviços Do Minint	2.926.914.153,00	0,51%
Operação E Manutenção Geral Dos Serviços	47.780.123.578,00	8,36%
Recuperação Do Parque Auto	465.750.000,00	0,08%

### PROJECTOS DE INVESTIMENTOS PÚBLICOS CENTRAL

Província / Projecto / Actividade	Total
<b>Total Geral:</b>	<b>11.148.447.502,00</b>
<b>Bengo</b>	<b>186.235.615,00</b>
Construção Do Serviço Integrado Municipal Do Ministério Do Interior-Dande	186.235.615,00
<b>Benguela</b>	<b>372.471.230,00</b>
Construção Do Serviço Integrado Municipal Do Ministério Do Interior-Lobito	186.235.615,00
Construção Do Serviço Integrado Municipal Do Ministério Do Interior-Benguela	186.235.615,00
<b>Bié</b>	<b>372.471.230,00</b>
Construção Do Serviço Integrado Municipal Do Ministério Do Interior-Cuito	186.235.615,00
Construção Do Serviço Integrado Municipal Do Ministério Do Interior-Andulo	186.235.615,00
<b>Cabinda</b>	<b>771.286.110,00</b>
Construção Do Serviço Integrado Municipal Do Ministério Do Interior-Cabinda	280.216.669,00
Construção Do Serviço Integrado Municipal Do Ministério Do Interior-Belize	186.035.615,00
Construção Da Direcção Provincial Do Sic Cabinda	97.687.021,00
Construção Da Cadeia De Cacongo	207.346.805,00



<b>DOTAÇÃO ORÇAMENTAL POR ORGÃO</b>	
<b>PROJECTOS DE INVESTIMENTOS PÚBLICOS CENTRAL</b>	
<b>Província / Projecto / Actividade</b>	<b>Total</b>
<b>Cuanza Norte</b>	<b>372.471.230,00</b>
Construção Do Serviço Integrado Municipal Do Ministério Do Interior-Cazengo	186.235.615,00
Construção Do Serviço Integrado Municipal Do Ministério Do Interior-Cambambe	186.235.615,00
<b>Cuanza Sul</b>	<b>602.558.294,00</b>
Construção Do Serviço Integrado Municipal Do Ministério Do Interior-Libolo	186.235.615,00
Construção Da Cadeia De Cassosso	199.852.094,00
Construção Do Serviço Integrado Municipal Do Ministério Do Interior-Sumbe	216.470.585,00
<b>Cunene</b>	<b>164.127.380,00</b>
Construção Da Direcção Provincial Do Sic Cuanhama	58.932.611,00
Construção Da Delegação Provincial Do Minint/Cunene	105.194.769,00
<b>Estrutura Central</b>	<b>985.151.572,00</b>
Construção Do Centro Médico Da Policia Nacional	377.123.406,00
Construção Da Cadeia De Boma	338.365.055,00
Construção Da Esquadra De Grande Porte	269.663.111,00
<b>Huambo</b>	<b>386.652.280,00</b>
Construção Do Serviço Integrado Municipal Do Ministério Do Interior-Bailundo	200.416.665,00
Construção Do Serviço Integrado Municipal Do Ministério Do Interior-Huambo	186.235.615,00
<b>Huíla</b>	<b>200.000.000,00</b>
Construção Da Cadeia Da Matala	200.000.000,00
<b>Luanda</b>	<b>5.269.046.237,00</b>
Camarização Da Cidade De Luanda (Inter-Burgo)/Minint	113.116.667,00
Construção Do Centro Integrado De Segurança Pública (Cisp) Luanda	4.691.443.956,00
Construção Do Serviço Integrado Municipal Do Ministério Do Interior-Cacuaco	186.652.282,00
Construção Do Serviço Integrado Municipal Do Ministério Do Interior-Viana	277.833.332,00
<b>Lunda Sul</b>	<b>290.905.097,00</b>
Construção Direcção Provincial Do Sic Saurimo	105.194.769,00
Construção Do Serviço Integrado Municipal Do Ministério Do Interior-Saurimo	185.710.328,00
<b>Malange</b>	<b>386.802.280,00</b>
Construção Do Serviço Integrado Municipal Do Ministério Do Interior-Malange	200.566.665,00
Construção Do Serviço Integrado Municipal Do Ministério Do Interior-Cacuso	186.235.615,00
<b>Moxico</b>	<b>186.385.615,00</b>
Construção Do Serviço Integrado Municipal Do Ministério Do Interior-Alto Zambeze	186.385.615,00
<b>Namibe</b>	<b>201.483.332,00</b>
Construção Do Serviço Integrado Municipal Do Ministério Do Interior-Moçamedes	201.483.332,00
<b>Uíge</b>	<b>200.200.000,00</b>
Construção Do Serviço Integrado Municipal Do Ministério Do Interior-Negage	200.200.000,00
<b>Zaire</b>	<b>200.200.000,00</b>
Construção Do Serviço Integrado Municipal Do Ministério Do Interior-Soyo	200.200.000,00

**DESPESAS DE NATUREZA POR UNIDADE ORÇAMENTAL**

<b>Unidade Orçamental / Natureza</b>	<b>Valor</b>	<b>%</b>
<b>Comando Geral Da Polícia Nacional</b>	<b>362.991.210.622,00</b>	<b>100,00%</b>
Despesas Correntes	357.111.054.622,00	98,38%
Despesas Com O Pessoal	329.949.209.231,00	90,90%

DOTAÇÃO ORÇAMENTAL POR ORGÃO		
DESPESAS DE NATUREZA POR UNIDADE ORÇAMENTAL		
Unidade Orçamental / Natureza	Valor	%
Contribuições Do Empregador	10.386.723.705,00	2,86%
Despesas Em Bens E Serviços	16.774.784.541,00	4,62%
Subsídios E Transferências Correntes	337.145,00	0,00%
Despesas De Capital	5.880.156.000,00	1,62%
Investimentos	5.880.156.000,00	1,62%
Unidade Orçamental / Natureza	Valor	%
Delegação Provincial Do Interior Da Huíla	189.294.166,00	100,00%
Despesas Correntes	189.294.166,00	100,00%
Despesas Em Bens E Serviços	189.294.166,00	100,00%
Unidade Orçamental / Natureza	Valor	%
Delegação Provincial Do Interior Da Lunda-Norte	104.746.070,00	100,00%
Despesas Correntes	104.746.070,00	100,00%
Despesas Em Bens E Serviços	104.746.070,00	100,00%
Unidade Orçamental / Natureza	Valor	%
Delegação Provincial Do Interior Da Lunda-Sul	101.982.701,00	100,00%
Despesas Correntes	101.982.701,00	100,00%
Despesas Em Bens E Serviços	101.982.701,00	100,00%
Unidade Orçamental / Natureza	Valor	%
Delegação Provincial Do Interior De Benguela	210.306.707,00	100,00%
Despesas Correntes	210.306.707,00	100,00%
Despesas Em Bens E Serviços	210.306.707,00	100,00%
Unidade Orçamental / Natureza	Valor	%
Delegação Provincial Do Interior De Cabinda	381.967.910,00	100,00%
Despesas Correntes	381.967.910,00	100,00%
Despesas Em Bens E Serviços	381.967.910,00	100,00%
Unidade Orçamental / Natureza	Valor	%
Delegação Provincial Do Interior De Luanda	2.276.295.372,00	100,00%
Despesas Correntes	2.209.596.506,00	97,07%
Despesas Em Bens E Serviços	2.209.596.506,00	97,07%
Despesas De Capital	66.698.866,00	2,93%
Investimentos	66.698.866,00	2,93%
Unidade Orçamental / Natureza	Valor	%
Delegação Provincial Do Interior De Malanje	159.973.133,00	100,00%
Despesas Correntes	159.973.133,00	100,00%
Despesas Em Bens E Serviços	159.973.133,00	100,00%
Unidade Orçamental / Natureza	Valor	%
Delegação Provincial Do Interior Do Bengo	88.271.992,00	100,00%
Despesas Correntes	88.271.992,00	100,00%
Despesas Em Bens E Serviços	88.271.992,00	100,00%
Unidade Orçamental / Natureza	Valor	%
Delegação Provincial Do Interior Do Bié	213.582.473,00	100,00%
Despesas Correntes	155.092.324,00	72,61%
Despesas Em Bens E Serviços	155.092.324,00	72,61%

DOTAÇÃO ORÇAMENTAL POR ORGÃO		
DESPESAS DE NATUREZA POR UNIDADE ORÇAMENTAL		
Unidade Orçamental / Natureza	Valor	%
Despesas De Capital	58.490.149,00	27,39%
Investimentos	58.490.149,00	27,39%
Unidade Orçamental / Natureza	Valor	%
Delegação Provincial Do Interior Do C.Cubango	95.788.198,00	100,00%
Despesas Correntes	95.788.198,00	100,00%
Despesas Em Bens E Serviços	95.788.198,00	100,00%
Unidade Orçamental / Natureza	Valor	%
Delegação Provincial Do Interior Do Cuanza-Norte	146.387.789,00	100,00%
Despesas Correntes	146.152.789,00	99,84%
Despesas Em Bens E Serviços	146.152.789,00	99,84%
Despesas De Capital	235.000,00	0,16%
Investimentos	235.000,00	0,16%
Unidade Orçamental / Natureza	Valor	%
Delegação Provincial Do Interior Do Cuanza-Sul	190.567.300,00	100,00%
Despesas Correntes	180.226.422,00	94,57%
Despesas Em Bens E Serviços	180.226.422,00	94,57%
Despesas De Capital	10.340.878,00	5,43%
Investimentos	10.340.878,00	5,43%
Unidade Orçamental / Natureza	Valor	%
Delegação Provincial Do Interior Do Cunene	115.908.502,00	100,00%
Despesas Correntes	115.908.502,00	100,00%
Despesas Em Bens E Serviços	115.908.502,00	100,00%
Unidade Orçamental / Natureza	Valor	%
Delegação Provincial Do Interior Do Huambo	182.625.299,00	100,00%
Despesas Correntes	164.008.763,00	89,81%
Despesas Em Bens E Serviços	164.008.763,00	89,81%
Despesas De Capital	18.616.536,00	10,19%
Investimentos	18.616.536,00	10,19%
Unidade Orçamental / Natureza	Valor	%
Delegação Provincial Do Interior Do Moxico	145.790.045,00	100,00%
Despesas Correntes	86.745.076,00	59,50%
Despesas Em Bens E Serviços	86.745.076,00	59,50%
Despesas De Capital	59.044.969,00	40,50%
Investimentos	59.044.969,00	40,50%
Unidade Orçamental / Natureza	Valor	%
Delegação Provincial Do Interior Do Namibe	118.800.855,00	100,00%
Despesas Correntes	118.800.855,00	100,00%
Despesas Em Bens E Serviços	118.800.855,00	100,00%
Unidade Orçamental / Natureza	Valor	%
Delegação Provincial Do Interior Do Uíge	111.020.592,00	100,00%
Despesas Correntes	104.720.592,00	94,33%
Despesas Em Bens E Serviços	104.720.592,00	94,33%
Despesas De Capital	6.300.000,00	5,67%

<b>DOTAÇÃO ORÇAMENTAL POR ORGÃO</b>		
<b>DESPESAS DE NATUREZA POR UNIDADE ORÇAMENTAL</b>		
<b>Unidade Orçamental / Natureza</b>	<b>Valor</b>	<b>%</b>
Investimentos	4.300.000,00	3,87%
Outras Despesas De Capital	2.000.000,00	1,80%
<b>Unidade Orçamental / Natureza</b>	<b>Valor</b>	<b>%</b>
<b>Delegação Provincial Do Interior Do Zaire</b>	<b>365.438.394,00</b>	<b>100,00%</b>
Despesas Correntes	365.438.394,00	100,00%
Despesas Em Bens E Serviços	365.438.394,00	100,00%
<b>Unidade Orçamental / Natureza</b>	<b>Valor</b>	<b>%</b>
<b>Instituto Superior De Ciências Policiais E Criminais</b>	<b>243.008.914,00</b>	<b>100,00%</b>
Despesas Correntes	243.008.914,00	100,00%
Despesas Em Bens E Serviços	243.008.914,00	100,00%
<b>Unidade Orçamental / Natureza</b>	<b>Valor</b>	<b>%</b>
<b>Ministério Do Interior</b>	<b>194.971.523.140,00</b>	<b>100,00%</b>
Despesas Correntes	179.937.321.304,00	92,29%
Despesas Com O Pessoal	145.058.950.474,00	74,40%
Contribuições Do Empregador	8.974.059.640,00	4,60%
Despesas Em Bens E Serviços	25.902.885.001,00	13,29%
Subsídios E Transferências Correntes	1.426.189,00	0,00%
Despesas De Capital	15.034.201.836,00	7,71%
Investimentos	15.034.201.836,00	7,71%
<b>Unidade Orçamental / Natureza</b>	<b>Valor</b>	<b>%</b>
<b>Serviço De Investigação Criminal</b>	<b>1.499.325.117,00</b>	<b>100,00%</b>
Despesas Correntes	1.499.325.117,00	100,00%
Despesas Em Bens E Serviços	1.499.325.117,00	100,00%
<b>Unidade Orçamental / Natureza</b>	<b>Valor</b>	<b>%</b>
<b>Serviços De Bombeiros</b>	<b>1.009.994.728,00</b>	<b>100,00%</b>
Despesas Correntes	808.879.064,00	80,09%
Despesas Em Bens E Serviços	808.879.064,00	80,09%
Despesas De Capital	201.115.664,00	19,91%
Investimentos	201.115.664,00	19,91%
<b>Unidade Orçamental / Natureza</b>	<b>Valor</b>	<b>%</b>
<b>Serviços De Migração E Estrangeiros</b>	<b>5.863.434.613,00</b>	<b>100,00%</b>
Despesas Correntes	4.863.434.613,00	82,95%
Despesas Em Bens E Serviços	4.863.434.613,00	82,95%
Despesas De Capital	1.000.000.000,00	17,05%
Investimentos	1.000.000.000,00	17,05%
<b>Unidade Orçamental / Natureza</b>	<b>Valor</b>	<b>%</b>
<b>Serviços Prisionais</b>	<b>10.905.287.786,00</b>	<b>100,00%</b>
Despesas Correntes	7.315.777.699,00	67,08%
Despesas Em Bens E Serviços	7.315.777.699,00	67,08%
Despesas De Capital	3.589.510.087,00	32,92%
Investimentos	3.589.510.087,00	32,92%

## DOTAÇÃO ORÇAMENTAL POR ORGÃO

### DESPESAS DE NATUREZA POR UNIDADE ORÇAMENTAL

Órgão: Ministério Das Relações Exteriores

#### RECEITA POR NATUREZA ECONÓMICA

Natureza	Valor	%
<b>Total Geral:</b>	<b>2.068.235.669,00</b>	<b>100,00%</b>
<b>Receitas Correntes</b>	<b>2.068.235.669,00</b>	<b>100,00%</b>
<b>Receita Tributária</b>	<b>2.068.235.669,00</b>	<b>100,00%</b>
Impostos	220.402.791,00	10,66%
Taxas Custas E Emolumentos	1.847.832.878,00	89,34%

#### DESPESAS POR NATUREZA ECONÓMICA

Natureza	Valor	%
<b>Total Geral:</b>	<b>31.122.008.608,00</b>	<b>100,00%</b>
<b>Despesas Correntes</b>	<b>29.715.611.302,00</b>	<b>95,48%</b>
<b>Despesas Com O Pessoal</b>	<b>15.764.273.260,00</b>	<b>50,65%</b>
Despesas Com O Pessoal Civil	15.764.273.260,00	50,65%
<b>Contribuições Do Empregador</b>	<b>1.266.157.367,00</b>	<b>4,07%</b>
Contribuições Do Empregador Para A Segurança Social	1.239.857.367,00	3,98%
Outras Contribuições Do Empregador	26.300.000,00	0,08%
<b>Despesas Em Bens E Serviços</b>	<b>12.552.822.478,00</b>	<b>40,33%</b>
Bens	1.586.922.643,00	5,10%
Serviços	10.965.899.835,00	35,24%
<b>Subsídios E Transferências Correntes</b>	<b>132.358.197,00</b>	<b>0,43%</b>
Transferências Correntes	132.358.197,00	0,43%
<b>Despesas De Capital</b>	<b>1.406.397.306,00</b>	<b>4,52%</b>
Investimentos	1.406.397.306,00	4,52%
Aquisição De Bens De Capital Fixo	1.406.397.306,00	4,52%

#### DESPESAS POR FUNÇÃO

Função	Valor	%
<b>Total Geral:</b>	<b>31.122.008.608,00</b>	<b>100,00%</b>
<b>Serviços Públicos Gerais</b>	<b>30.271.277.252,00</b>	<b>97,27%</b>
Relações Exteriores	30.271.277.252,00	97,27%
<b>Educação</b>	<b>850.731.356,00</b>	<b>2,73%</b>
Ensino Superior	850.731.356,00	2,73%
Ensino Superior De Graduação	850.731.356,00	2,73%

#### DESPESAS POR PROGRAMA

Programa/ Projecto	Valor	%
<b>Total Geral:</b>	<b>31.122.008.608,00</b>	<b>100,00%</b>
<b>Acções Correntes</b>	<b>30.584.060.585,00</b>	<b>98,27%</b>
Encargos Com Adidos De Imprensa	578.333.861,00	
Desenvolvimento Da Actividade Diplomática Nacional	26.168.174.225,00	
Administração Geral	3.367.052.499,00	
Prestação De Serviços De Ensino Superior	470.500.000,00	
<b>Capacitação Institucional E Valorização Dos Recursos Humanos</b>	<b>67.841.556,00</b>	<b>0,22%</b>
Formação E Superação Técnica Profissional	67.841.556,00	
<b>Combate Às Grandes Endemias Pela Abordagem Das Determinantes Da Saúde</b>	<b>470.106.467,00</b>	<b>1,51%</b>
Comissão Multisectorial Para Prevenção E Combate Ao Covid2019	470.106.467,00	

## DOTAÇÃO ORÇAMENTAL POR ORGÃO

## DESPESAS DE FUNCIONAMENTO E DE APOIO AO DESENVOLVIMENTO

Projecto / Actividade	Valor	%
<b>Total Geral:</b>	<b>31.122.008.608,00</b>	<b>100,00%</b>
Administração Geral	3.367.052.499,00	10,82%
Comissão Multissetorial Para Prevenção E Combate Ao Covid2019	470.106.467,00	1,51%
Desenvolvimento Da Actividade Diplomática Nacional	26.168.174.225,00	84,08%
Encargos Com Adidos De Imprensa	578.333.861,00	1,86%
Formação E Superação Técnica Profissional	67.841.556,00	0,22%
Prestação De Serviços De Ensino Superior	470.500.000,00	1,51%
<b>DESPESAS DE NATUREZA POR UNIDADE ORÇAMENTAL</b>		
Unidade Orçamental / Natureza	Valor	%
<b>Comité Nacional Da S.A.D.C</b>	<b>62.473.050,00</b>	<b>100,00%</b>
Despesas Correntes	62.473.050,00	100,00%
Despesas Com O Pessoal	28.984.883,00	46,40%
Contribuições Do Empregador	2.138.771,00	3,42%
Despesas Em Bens E Serviços	31.349.396,00	50,18%
Unidade Orçamental / Natureza	Valor	%
<b>Instituto Superior De Relações Internacionais</b>	<b>850.731.356,00</b>	<b>100,00%</b>
Despesas Correntes	685.731.356,00	80,60%
Despesas Com O Pessoal	282.000.000,00	33,15%
Contribuições Do Empregador	30.389.800,00	3,57%
Despesas Em Bens E Serviços	373.341.556,00	43,88%
Despesas De Capital	165.000.000,00	19,40%
Investimentos	165.000.000,00	19,40%
Unidade Orçamental / Natureza	Valor	%
<b>Ministério Das Relações Exteriores</b>	<b>5.225.390.300,00</b>	<b>100,00%</b>
Despesas Correntes	5.065.390.300,00	96,94%
Despesas Com O Pessoal	2.639.554.784,00	50,51%
Contribuições Do Empregador	212.637.459,00	4,07%
Despesas Em Bens E Serviços	2.202.851.255,00	42,16%
Subsídios E Transferências Correntes	10.346.802,00	0,20%
Despesas De Capital	160.000.000,00	3,06%
Investimentos	160.000.000,00	3,06%
Unidade Orçamental / Natureza	Valor	%
<b>Missões Diplomáticas, Consulares E Rep. Comerciais</b>	<b>24.983.413.902,00</b>	<b>100,00%</b>
Despesas Correntes	23.902.016.596,00	95,67%
Despesas Com O Pessoal	12.813.733.593,00	51,29%
Contribuições Do Empregador	1.020.991.337,00	4,09%
Despesas Em Bens E Serviços	9.945.280.271,00	39,81%
Subsídios E Transferências Correntes	122.011.395,00	0,49%
Despesas De Capital	1.081.397.306,00	4,33%
Investimentos	1.081.397.306,00	4,33%

## DOTAÇÃO ORÇAMENTAL POR ORGÃO

### DESPESAS DE NATUREZA POR UNIDADE ORÇAMENTAL

Órgão: Ministério Da Economia E Planeamento

#### RECEITA POR NATUREZA ECONÓMICA

Natureza	Valor	%
<b>Total Geral:</b>	<b>3.000.000.000,00</b>	<b>100,00%</b>
<b>Receitas Correntes</b>	<b>3.000.000.000,00</b>	<b>100,00%</b>
<b>Receita De Serviços</b>	<b>3.000.000.000,00</b>	<b>100,00%</b>
Receita De Serviços Diversos	3.000.000.000,00	100,00%

#### DESPESAS POR NATUREZA ECONÓMICA

Natureza	Valor	%
<b>Total Geral:</b>	<b>12.821.759.506,00</b>	<b>100,00%</b>
<b>Despesas Correntes</b>	<b>11.713.300.635,00</b>	<b>91,35%</b>
<b>Despesas Com O Pessoal</b>	<b>1.769.657.136,00</b>	<b>13,80%</b>
<b>Despesas Com O Pessoal Civil</b>	<b>1.769.657.136,00</b>	<b>13,80%</b>
<b>Contribuições Do Empregador</b>	<b>173.383.163,00</b>	<b>1,35%</b>
Contribuições Do Empregador Para A Segurança Social	173.383.163,00	1,35%
<b>Despesas Em Bens E Serviços</b>	<b>9.769.072.336,00</b>	<b>76,19%</b>
<b>Bens</b>	<b>220.435.440,00</b>	<b>1,72%</b>
<b>Serviços</b>	<b>9.548.636.896,00</b>	<b>74,47%</b>
<b>Subsídios E Transferências Correntes</b>	<b>1.188.000,00</b>	<b>0,01%</b>
<b>Transferências Correntes</b>	<b>1.188.000,00</b>	<b>0,01%</b>
<b>Despesas De Capital</b>	<b>1.108.458.871,00</b>	<b>8,65%</b>
<b>Investimentos</b>	<b>1.108.458.871,00</b>	<b>8,65%</b>
<b>Aquisição De Bens De Capital Fixo</b>	<b>1.061.751.320,00</b>	<b>8,28%</b>
Compra De Activos Intangíveis	46.707.551,00	0,36%

#### DESPESAS POR FUNÇÃO

Função	Valor	%
<b>Total Geral:</b>	<b>12.821.759.506,00</b>	<b>100,00%</b>
<b>Assuntos Económicos</b>	<b>12.821.759.506,00</b>	<b>100,00%</b>
<b>Assuntos Económicos Gerais, Comerciais E Laborais</b>	<b>12.821.759.506,00</b>	<b>100,00%</b>
Assuntos Económicos E Comerciais Em Geral	12.821.759.506,00	100,00%

#### DESPESAS POR PROGRAMA

Programa/ Projecto	Valor	%
<b>Total Geral:</b>	<b>12.821.759.506,00</b>	<b>100,00%</b>
<b>Acções Correntes</b>	<b>3.381.515.505,00</b>	<b>26,37%</b>
Operação E Manutenção Geral Dos Serviços	1.407.087.206,00	
Produção De Estatísticas Económicas E Financeiras	30.200.000,00	
Administração Geral	1.944.228.299,00	
<b>Apoio À Produção, Substituição Das Importações E Diversificação Das Exportações</b>	<b>4.483.194.021,00</b>	<b>34,97%</b>
Monitoria Da Implementação Do Prodesi	283.194.021,00	
Reorganização E Fomento Das Cooperativas	1.000.000.000,00	
Registo De Agentes Da Economia Informal	1.000.000.000,00	
Implementação De Serviços De Apoio Para O Acesso Ao Crédito	2.000.000.000,00	
Coordenação E Monitorização Do Programa De Reconversão Da Economia Informal	200.000.000,00	
<b>Capacitação Institucional E Valorização Dos Recursos Humanos</b>	<b>4.957.049.980,00</b>	<b>38,66%</b>
Reforço Da Capacidade De Produção De Estatísticas	491.300.000,00	
Capacitação E Qualificação Dos Recursos Humanos Das Mpe	1.000.000.000,00	
Capacitação Institucional Para O Desenvolvimento Do Sector Privado.	3.465.749.980,00	

## DOTAÇÃO ORÇAMENTAL POR ORGÃO

### DESPESAS DE FUNCIONAMENTO E DE APOIO AO DESENVOLVIMENTO

Projecto / Actividade	Valor	%
<b>Total Geral:</b>	<b>12.821.759.506,00</b>	<b>100,00%</b>
Administração Geral	1.944.228.299,00	15,16%
Capacitação E Qualificação Dos Recursos Humanos Das Mpe	1.000.000.000,00	7,80%
Capacitação Institucional Para O Desenvolvimento Do Sector Privado.	3.465.749.980,00	27,03%
Coordenação E Monitorização Do Programa De Reconversão Da Economia Informal	200.000.000,00	1,56%
Implementação De Serviços De Apoio Para O Acesso Ao Crédito	2.000.000.000,00	15,60%
Monitoria Da Implementação Do Prodesi.	283.194.021,00	2,21%
Operação E Manutenção Geral Dos Serviços	1.407.087.206,00	10,97%
Produção De Estatísticas Económicas E Financeiras	30.200.000,00	0,24%
Reforço Da Capacidade De Produção De Estatísticas	491.300.000,00	3,83%
Registo De Agentes Da Economia Informal	1.000.000.000,00	7,80%
Reorganização E Fomento Das Cooperativas	1.000.000.000,00	7,80%

### DESPESAS DE NATUREZA POR UNIDADE ORÇAMENTAL

Unidade Orçamental / Natureza	Valor	%
<b>Instituto Nacional De Apoio Às Pequenas E Médias Empresas</b>	<b>5.704.839.704,00</b>	<b>100,00%</b>
<b>Despesas Correntes</b>	<b>4.704.839.704,00</b>	<b>82,47%</b>
Despesas Com O Pessoal	377.897.945,00	6,62%
Contribuições Do Empregador	26.941.759,00	0,47%
Despesas Em Bens E Serviços	4.300.000.000,00	75,37%
<b>Despesas De Capital</b>	<b>1.000.000.000,00</b>	<b>17,53%</b>
Investimentos	1.000.000.000,00	17,53%
<b>Instituto Nacional De Estatística</b>	<b>1.759.340.637,00</b>	<b>100,00%</b>
<b>Despesas Correntes</b>	<b>1.759.340.637,00</b>	<b>100,00%</b>
Despesas Com O Pessoal	868.127.760,00	49,34%
Contribuições Do Empregador	99.552.877,00	5,66%
Despesas Em Bens E Serviços	791.300.000,00	44,98%
Subsídios E Transferências Correntes	360.000,00	0,02%
<b>Ministério Da Economia E Planeamento</b>	<b>5.357.579.165,00</b>	<b>100,00%</b>
<b>Despesas Correntes</b>	<b>5.249.120.294,00</b>	<b>97,98%</b>
Despesas Com O Pessoal	523.631.431,00	9,77%
Contribuições Do Empregador	46.888.527,00	0,88%
Despesas Em Bens E Serviços	4.677.772.336,00	87,31%
Subsídios E Transferências Correntes	828.000,00	0,02%
<b>Despesas De Capital</b>	<b>108.458.871,00</b>	<b>2,02%</b>
Investimentos	108.458.871,00	2,02%



## DOTAÇÃO ORÇAMENTAL POR ORGÃO

### DESPESAS DE NATUREZA POR UNIDADE ORÇAMENTAL

Órgão: Ministério Das Finanças

#### RECEITA POR NATUREZA ECONÓMICA

Natureza	Valor	%
<b>Total Geral:</b>	<b>1.247.226.858,00</b>	<b>100,00%</b>
<b>Receitas Correntes</b>	<b>1.247.226.858,00</b>	<b>100,00%</b>
<b>Receita Tributária</b>	<b>1.247.226.858,00</b>	<b>100,00%</b>
<b>Taxas Custas E Emolumentos</b>	<b>1.247.226.858,00</b>	<b>100,00%</b>

#### DESPESAS POR NATUREZA ECONÓMICA

Natureza	Valor	%
<b>Total Geral:</b>	<b>106.769.976.540,00</b>	<b>100,00%</b>
<b>Despesas Correntes</b>	<b>60.895.380.921,00</b>	<b>57,03%</b>
<b>Despesas Com O Pessoal</b>	<b>15.487.471.834,00</b>	<b>14,51%</b>
<b>Despesas Com O Pessoal Civil</b>	<b>15.487.471.834,00</b>	<b>14,51%</b>
<b>Contribuições Do Empregador</b>	<b>1.059.274.152,00</b>	<b>0,99%</b>
Contribuições Do Empregador Para A Segurança Social	1.059.274.152,00	0,99%
<b>Despesas Em Bens E Serviços</b>	<b>44.325.043.819,00</b>	<b>41,51%</b>
<b>Bens</b>	<b>4.530.960.360,00</b>	<b>4,24%</b>
<b>Serviços</b>	<b>39.794.083.459,00</b>	<b>37,27%</b>
<b>Subsídios E Transferências Correntes</b>	<b>23.591.116,00</b>	<b>0,02%</b>
<b>Transferências Correntes</b>	<b>23.591.116,00</b>	<b>0,02%</b>
<b>Despesas De Capital</b>	<b>45.874.595.619,00</b>	<b>42,97%</b>
<b>Investimentos</b>	<b>45.791.370.900,00</b>	<b>42,89%</b>
<b>Aquisição De Bens De Capital Fixo</b>	<b>45.005.870.900,00</b>	<b>42,15%</b>
Compra De Activos Intangíveis	785.500.000,00	0,74%
<b>Despesas De Capital Financeiro</b>	<b>80.000.000,00</b>	<b>0,07%</b>
<b>Aplicação Em Activos Financeiros</b>	<b>80.000.000,00</b>	<b>0,07%</b>
Outras Despesas De Capital	3.224.719,00	0,00%

#### DESPESAS POR FUNÇÃO

Função	Valor	%
<b>Total Geral:</b>	<b>106.769.976.540,00</b>	<b>100,00%</b>
<b>Serviços Públicos Gerais</b>	<b>106.630.709.340,00</b>	<b>99,87%</b>
Assuntos Financeiros E Fiscais	106.630.709.340,00	99,87%
<b>Habitação E Serviços Comunitários</b>	<b>139.267.200,00</b>	<b>0,13%</b>
Infra-Estrutura Urbana	139.267.200,00	0,13%

#### DESPESAS POR PROGRAMA

Programa/ Projecto	Valor	%
<b>Total Geral:</b>	<b>106.769.976.540,00</b>	<b>100,00%</b>
<b>Acções Correntes</b>	<b>92.839.460.847,00</b>	<b>86,95%</b>
Operação E Manutenção Geral Dos Serviços	71.192.610.561,00	
Administração E Gestão Da Polít.Finan.Do Estado E Das Fin.Públicas	4.988.672.187,00	
Reactivação E Capacitação De Brigadas	53.894.337,00	
Administração Geral	16.604.283.762,00	
<b>Capacitação Institucional E Valorização Dos Recursos Humanos</b>	<b>15.900.000,00</b>	<b>0,01%</b>
Implementação Do Plano De Formação De Quadros	15.900.000,00	
<b>Construção E Reabilitação De Edifícios Públicos E Equipamentos Sociais</b>	<b>8.126.000,00</b>	<b>0,01%</b>
Reparação E Montagem Do Grupo De Bombagem De Água	8.126.000,00	

## DOTAÇÃO ORÇAMENTAL POR ORGÃO

### DESPESAS POR PROGRAMA

Programa/ Projecto	Valor	%
<b>Habitação</b>	<b>139.267.200,00</b>	<b>0,13%</b>
Construção Infraestruturas Externas Centralidade De Capari-Icole Bengo	69.633.600,00	
Construção Infraestruturas Externas Na Centralidade Do Km 44 -Luanda	69.633.600,00	
<b>Melhoria Da Gestão Das Finanças Públicas</b>	<b>13.767.222.493,00</b>	<b>12,89%</b>
Fornecimento, Instalação E Manutenção Do Sistema Informático Integrado Da Administração Geral Tributária	6.172.460.156,00	
Aquisição Sistema Integrado Gestão Tributária Da Agt	7.500.000.000,00	
Implementação Do Sistema Nacional De Contratação Pública - Plataforma Electrónica	59.394.000,00	
Encargos Com A Cnca	35.368.337,00	

### DESPESAS DE FUNCIONAMENTO E DE APOIO AO DESENVOLVIMENTO

Projecto / Actividade	Valor	%
<b>Total Geral:</b>	<b>92.958.249.184,00</b>	<b>100,00%</b>
Administração E Gestão Da Polít.Finan.Do Estado E Das Fin.Públicas	4.988.672.187,00	5,37%
Administração Geral	16.604.283.762,00	17,86%
Encargos Com A Cnca	35.368.337,00	0,04%
Implementação Do Plano De Formação De Quadros	15.900.000,00	0,02%
Implementação Do Sistema Nacional De Contratação Pública - Plataforma Electrónica	59.394.000,00	0,06%
Operação E Manutenção Geral Dos Serviços	71.192.610.561,00	76,59%
Reactivação E Capacitação De Brigadas	53.894.337,00	0,06%
Reparação E Montagem Do Grupo De Bombagem De Água	8.126.000,00	0,01%

### PROJECTOS DE INVESTIMENTOS PÚBLICOS CENTRAL

Província / Projecto / Actividade	Total
<b>Total Geral:</b>	<b>13.811.727.356,00</b>
<b>Estrutura Central</b>	<b>13.672.460.156,00</b>
Aquisição Sistema Integrado Gestão Tributária Da Agt	7.500.000.000,00
Fornecimento, Instalação E Manutenção Do Sistema Informático Integrado Da Administração Geral Tributária	6.172.460.156,00
<b>Luanda</b>	<b>139.267.200,00</b>
Construção Infraestruturas Externas Na Centralidade Do Km 44 -Luanda	69.633.600,00
Construção Infraestruturas Externas Centralidade De Capari-Icole Bengo	69.633.600,00

### DESPESAS DE NATUREZA POR UNIDADE ORÇAMENTAL

Unidade Orçamental / Natureza	Valor	%
<b>Administração Geral Tributária</b>	<b>32.367.265.585,00</b>	<b>100,00%</b>
<b>Despesas Correntes</b>	<b>16.172.651.779,00</b>	<b>49,97%</b>
Despesas Com O Pessoal	6.877.537.830,00	21,25%
Contribuições Do Empregador	461.605.670,00	1,43%
Despesas Em Bens E Serviços	8.833.316.628,00	27,29%
Subsídios E Transferências Correntes	191.651,00	0,00%
<b>Despesas De Capital</b>	<b>16.194.613.806,00</b>	<b>50,03%</b>
Investimentos	16.194.613.806,00	50,03%
<b>Unidade Orçamental / Natureza</b>	<b>Valor</b>	<b>%</b>
<b>Agência Angolana De Regulação E Supervisão De Seguros</b>	<b>1.460.766.412,00</b>	<b>100,00%</b>
<b>Despesas Correntes</b>	<b>1.460.766.412,00</b>	<b>100,00%</b>
Despesas Com O Pessoal	589.027.571,00	40,32%

## DOTAÇÃO ORÇAMENTAL POR ORGÃO

## DESPESAS DE NATUREZA POR UNIDADE ORÇAMENTAL

Unidade Orçamental / Natureza	Valor	%
Contribuições Do Empregador	35.054.400,00	2,40%
Despesas Em Bens E Serviços	836.684.441,00	57,28%
Unidade Orçamental / Natureza	Valor	%
<b>Autoridade Reguladora Da Concorrência</b>	<b>1.325.652.312,00</b>	<b>100,00%</b>
Despesas Correntes	1.312.146.552,00	98,98%
Despesas Com O Pessoal	171.003.515,00	12,90%
Contribuições Do Empregador	13.694.060,00	1,03%
Despesas Em Bens E Serviços	1.127.241.599,00	85,03%
Subsídios E Transferências Correntes	207.378,00	0,02%
Despesas De Capital	13.505.760,00	1,02%
Investimentos	13.505.760,00	1,02%
Unidade Orçamental / Natureza	Valor	%
<b>Comissão Do Mercado De Capitais</b>	<b>2.988.250.121,00</b>	<b>100,00%</b>
Despesas Correntes	2.827.750.121,00	94,63%
Despesas Com O Pessoal	2.287.108.025,00	76,54%
Contribuições Do Empregador	177.791.385,00	5,95%
Despesas Em Bens E Serviços	361.645.611,00	12,10%
Subsídios E Transferências Correntes	1.205.100,00	0,04%
Despesas De Capital	160.500.000,00	5,37%
Investimentos	160.500.000,00	5,37%
Unidade Orçamental / Natureza	Valor	%
<b>Delegação Provincial De Finanças Da Huíla</b>	<b>247.181.828,00</b>	<b>100,00%</b>
Despesas Correntes	226.829.834,00	91,77%
Despesas Com O Pessoal	131.380.687,00	53,15%
Contribuições Do Empregador	13.005.325,00	5,26%
Despesas Em Bens E Serviços	82.326.222,00	33,31%
Subsídios E Transferências Correntes	117.600,00	0,05%
Despesas De Capital	20.351.994,00	8,23%
Investimentos	20.351.994,00	8,23%
Unidade Orçamental / Natureza	Valor	%
<b>Delegação Provincial De Finanças Da Lunda-Norte</b>	<b>159.290.728,00</b>	<b>100,00%</b>
Despesas Correntes	159.290.728,00	100,00%
Despesas Com O Pessoal	50.543.929,00	31,73%
Contribuições Do Empregador	4.000.000,00	2,51%
Despesas Em Bens E Serviços	104.746.799,00	65,76%
Unidade Orçamental / Natureza	Valor	%
<b>Delegação Provincial De Finanças Da Lunda-Sul</b>	<b>163.749.767,00</b>	<b>100,00%</b>
Despesas Correntes	161.599.767,00	98,69%
Despesas Com O Pessoal	74.124.942,00	45,27%
Contribuições Do Empregador	4.500.700,00	2,75%
Despesas Em Bens E Serviços	82.974.125,00	50,67%
Despesas De Capital	2.150.000,00	1,31%
Investimentos	2.150.000,00	1,31%
Unidade Orçamental / Natureza	Valor	%

## DOTAÇÃO ORÇAMENTAL POR ORGÃO

## DESPESAS DE NATUREZA POR UNIDADE ORÇAMENTAL

Unidade Orçamental / Natureza	Valor	%
<b>Delegação Provincial De Finanças De Benguela</b>	<b>299.565.610,00</b>	<b>100,00%</b>
Despesas Correntes	286.565.610,00	95,66%
Despesas Com O Pessoal	170.162.872,00	56,80%
Contribuições Do Empregador	18.660.486,00	6,23%
Despesas Em Bens E Serviços	97.742.252,00	32,63%
Despesas De Capital	13.000.000,00	4,34%
Investimentos	13.000.000,00	4,34%
Unidade Orçamental / Natureza	Valor	%
<b>Delegação Provincial De Finanças De Cabinda</b>	<b>144.949.375,00</b>	<b>100,00%</b>
Despesas Correntes	129.295.277,00	89,20%
Despesas Com O Pessoal	62.506.800,00	43,12%
Contribuições Do Empregador	4.190.925,00	2,89%
Despesas Em Bens E Serviços	62.597.552,00	43,19%
Despesas De Capital	15.654.098,00	10,80%
Investimentos	15.654.098,00	10,80%
Unidade Orçamental / Natureza	Valor	%
<b>Delegação Provincial De Finanças De Luanda</b>	<b>255.820.959,00</b>	<b>100,00%</b>
Despesas Correntes	211.281.959,00	82,59%
Despesas Com O Pessoal	125.466.493,00	49,04%
Contribuições Do Empregador	9.531.783,00	3,73%
Despesas Em Bens E Serviços	76.283.683,00	29,82%
Despesas De Capital	44.539.000,00	17,41%
Investimentos	44.539.000,00	17,41%
Unidade Orçamental / Natureza	Valor	%
<b>Delegação Provincial De Finanças De Malanje</b>	<b>163.461.499,00</b>	<b>100,00%</b>
Despesas Correntes	150.461.499,00	92,05%
Despesas Com O Pessoal	75.000.000,00	45,88%
Contribuições Do Empregador	5.000.000,00	3,06%
Despesas Em Bens E Serviços	65.461.499,00	40,05%
Subsídios E Transferências Correntes	5.000.000,00	3,06%
Despesas De Capital	13.000.000,00	7,95%
Investimentos	13.000.000,00	7,95%
Unidade Orçamental / Natureza	Valor	%
<b>Delegação Provincial De Finanças Do Bengo</b>	<b>168.058.129,00</b>	<b>100,00%</b>
Despesas Correntes	163.333.969,00	97,19%
Despesas Com O Pessoal	79.063.324,00	47,05%
Contribuições Do Empregador	8.290.908,00	4,93%
Despesas Em Bens E Serviços	75.979.737,00	45,21%
Despesas De Capital	4.724.160,00	2,81%
Investimentos	4.724.160,00	2,81%
Unidade Orçamental / Natureza	Valor	%
<b>Delegação Provincial De Finanças Do Bié</b>	<b>242.426.142,00</b>	<b>100,00%</b>
Despesas Correntes	235.941.424,00	97,33%
Despesas Com O Pessoal	152.459.222,00	62,89%

DOTAÇÃO ORÇAMENTAL POR ORGÃO		
DESPESAS DE NATUREZA POR UNIDADE ORÇAMENTAL		
Unidade Orçamental / Natureza	Valor	%
Contribuições Do Empregador	10.715.562,00	4,42%
Despesas Em Bens E Serviços	72.466.640,00	29,89%
Subsídios E Transferências Correntes	300.000,00	0,12%
Despesas De Capital	6.484.718,00	2,67%
Investimentos	6.484.718,00	2,67%
Unidade Orçamental / Natureza	Valor	%
<b>Delegação Provincial De Finanças Do C.Cubango</b>	<b>182.451.704,00</b>	<b>100,00%</b>
Despesas Correntes	182.451.704,00	100,00%
Despesas Com O Pessoal	81.757.509,00	44,81%
Contribuições Do Empregador	6.500.000,00	3,56%
Despesas Em Bens E Serviços	94.194.195,00	51,63%
Unidade Orçamental / Natureza	Valor	%
<b>Delegação Provincial De Finanças Do Cuanza-Norte</b>	<b>157.133.179,00</b>	<b>100,00%</b>
Despesas Correntes	154.170.937,00	98,11%
Despesas Com O Pessoal	76.812.158,00	48,88%
Contribuições Do Empregador	5.162.065,00	3,29%
Despesas Em Bens E Serviços	72.125.214,00	45,90%
Subsídios E Transferências Correntes	71.500,00	0,05%
Despesas De Capital	2.962.242,00	1,89%
Investimentos	2.962.242,00	1,89%
Unidade Orçamental / Natureza	Valor	%
<b>Delegação Provincial De Finanças Do Cuanza-Sul</b>	<b>224.911.091,00</b>	<b>100,00%</b>
Despesas Correntes	222.411.091,00	98,89%
Despesas Com O Pessoal	141.187.146,00	62,77%
Contribuições Do Empregador	5.309.637,00	2,36%
Despesas Em Bens E Serviços	75.914.308,00	33,75%
Despesas De Capital	2.500.000,00	1,11%
Investimentos	2.500.000,00	1,11%
Unidade Orçamental / Natureza	Valor	%
<b>Delegação Provincial De Finanças Do Cunene</b>	<b>168.283.000,00</b>	<b>100,00%</b>
Despesas Correntes	147.920.504,00	87,90%
Despesas Com O Pessoal	77.536.411,00	46,08%
Contribuições Do Empregador	5.360.783,00	3,19%
Despesas Em Bens E Serviços	64.814.510,00	38,52%
Subsídios E Transferências Correntes	208.800,00	0,12%
Despesas De Capital	20.362.496,00	12,10%
Investimentos	20.362.496,00	12,10%
Unidade Orçamental / Natureza	Valor	%
<b>Delegação Provincial De Finanças Do Huanbo</b>	<b>285.365.411,00</b>	<b>100,00%</b>
Despesas Correntes	268.640.312,00	94,14%
Despesas Com O Pessoal	143.504.876,00	50,29%
Contribuições Do Empregador	16.916.500,00	5,93%
Despesas Em Bens E Serviços	104.015.435,00	36,45%
Subsídios E Transferências Correntes	4.203.501,00	1,47%

DOTAÇÃO ORÇAMENTAL POR ORGÃO		
DESPESAS DE NATUREZA POR UNIDADE ORÇAMENTAL		
Unidade Orçamental / Natureza	Valor	%
<b>Despesas De Capital</b>	<b>16.725.099,00</b>	<b>5,86%</b>
Investimentos	13.500.380,00	4,73%
Outras Despesas De Capital	3.224.719,00	1,13%
Unidade Orçamental / Natureza	Valor	%
<b>Delegação Provincial De Finanças Do Moxico</b>	<b>177.393.898,00</b>	<b>100,00%</b>
Despesas Correntes	174.704.898,00	98,48%
Despesas Com O Pessoal	81.302.857,00	45,83%
Contribuições Do Empregador	5.799.975,00	3,27%
Despesas Em Bens E Serviços	87.327.836,00	49,23%
Subsídios E Transferências Correntes	274.230,00	0,15%
Despesas De Capital	2.689.000,00	1,52%
Investimentos	2.689.000,00	1,52%
Unidade Orçamental / Natureza	Valor	%
<b>Delegação Provincial De Finanças Do Namibe</b>	<b>190.222.975,00</b>	<b>100,00%</b>
Despesas Correntes	178.907.925,00	94,05%
Despesas Com O Pessoal	97.028.163,00	51,01%
Contribuições Do Empregador	6.549.044,00	3,44%
Despesas Em Bens E Serviços	74.962.318,00	39,41%
Subsídios E Transferências Correntes	368.400,00	0,19%
Despesas De Capital	11.315.050,00	5,95%
Investimentos	11.315.050,00	5,95%
Unidade Orçamental / Natureza	Valor	%
<b>Delegação Provincial De Finanças Do Uíge</b>	<b>194.558.022,00</b>	<b>100,00%</b>
Despesas Correntes	190.772.093,00	98,05%
Despesas Com O Pessoal	96.501.141,00	49,60%
Contribuições Do Empregador	6.609.302,00	3,40%
Despesas Em Bens E Serviços	87.661.650,00	45,06%
Despesas De Capital	3.785.929,00	1,95%
Investimentos	3.785.929,00	1,95%
Unidade Orçamental / Natureza	Valor	%
<b>Delegação Provincial De Finanças Do Zaire</b>	<b>169.636.294,00</b>	<b>100,00%</b>
Despesas Correntes	164.136.294,00	96,76%
Despesas Com O Pessoal	68.273.547,00	40,25%
Contribuições Do Empregador	9.086.574,00	5,36%
Despesas Em Bens E Serviços	85.955.173,00	50,67%
Subsídios E Transferências Correntes	821.000,00	0,48%
Despesas De Capital	5.500.000,00	3,24%
Investimentos	5.500.000,00	3,24%
Unidade Orçamental / Natureza	Valor	%
<b>Fundo De Fomento Habitacional</b>	<b>29.821.105.508,00</b>	<b>100,00%</b>
Despesas Correntes	5.498.441.308,00	18,44%
Despesas Com O Pessoal	327.637.024,00	1,10%
Contribuições Do Empregador	21.327.064,00	0,07%
Despesas Em Bens E Serviços	5.149.477.220,00	17,27%

DOTAÇÃO ORÇAMENTAL POR ORGÃO		
DESPESAS DE NATUREZA POR UNIDADE ORÇAMENTAL		
Unidade Orçamental / Natureza	Valor	%
Despesas De Capital	24.322.664.200,00	81,56%
Investimentos	24.322.664.200,00	81,56%
Unidade Orçamental / Natureza	Valor	%
<b>Instituto De Gestão De Activos E Participações Do Estado</b>	<b>1.987.669.407,00</b>	<b>100,00%</b>
Despesas Correntes	1.490.288.853,00	74,98%
Despesas Com O Pessoal	183.534.747,00	9,23%
Contribuições Do Empregador	13.609.210,00	0,68%
Despesas Em Bens E Serviços	1.292.973.982,00	65,05%
Subsídios E Transferências Correntes	170.914,00	0,01%
Despesas De Capital	497.380.554,00	25,02%
Investimentos	417.380.554,00	21,00%
Despesas De Capital Financeiro	80.000.000,00	4,02%
Unidade Orçamental / Natureza	Valor	%
<b>Instituto De Supervisão De Jogos</b>	<b>3.979.482.489,00</b>	<b>100,00%</b>
Despesas Correntes	1.213.482.489,00	30,49%
Despesas Com O Pessoal	114.156.117,00	2,87%
Contribuições Do Empregador	4.100.932,00	0,10%
Despesas Em Bens E Serviços	1.095.225.440,00	27,52%
Despesas De Capital	2.766.000.000,00	69,51%
Investimentos	2.766.000.000,00	69,51%
Unidade Orçamental / Natureza	Valor	%
<b>Ministério Das Finanças</b>	<b>7.005.814.977,00</b>	<b>100,00%</b>
Despesas Correntes	6.488.984.977,00	92,62%
Despesas Com O Pessoal	1.951.894.522,00	27,86%
Contribuições Do Empregador	124.441.862,00	1,78%
Despesas Em Bens E Serviços	4.404.486.193,00	62,87%
Subsídios E Transferências Correntes	8.162.400,00	0,12%
Despesas De Capital	516.830.000,00	7,38%
Investimentos	516.830.000,00	7,38%
Unidade Orçamental / Natureza	Valor	%
<b>Serviço De Tecnologias De Informação E Comunicação Das Finanças Públic</b>	<b>20.729.690.911,00</b>	<b>100,00%</b>
Despesas Correntes	19.963.688.751,00	96,30%
Despesas Com O Pessoal	725.457.320,00	3,50%
Contribuições Do Empregador	35.440.229,00	0,17%
Despesas Em Bens E Serviços	19.200.512.160,00	92,62%
Subsídios E Transferências Correntes	2.279.042,00	0,01%
Despesas De Capital	766.002.160,00	3,70%
Investimentos	766.002.160,00	3,70%
Unidade Orçamental / Natureza	Valor	%
<b>Serviço Nacional Da Contratação Pública</b>	<b>886.065.506,00</b>	<b>100,00%</b>
Despesas Correntes	546.469.510,00	61,67%
Despesas Com O Pessoal	211.326.493,00	23,85%
Contribuições Do Empregador	15.335.413,00	1,73%
Despesas Em Bens E Serviços	319.798.004,00	36,09%
Subsídios E Transferências Correntes	9.600,00	0,00%
Despesas De Capital	339.595.996,00	38,33%
Investimentos	339.595.996,00	38,33%
Unidade Orçamental / Natureza	Valor	%
<b>Unidade De Gestão Da Dívida Pública</b>	<b>623.753.701,00</b>	<b>100,00%</b>
Despesas Correntes	511.994.344,00	82,08%
Despesas Com O Pessoal	264.176.593,00	42,35%
Contribuições Do Empregador	11.684.358,00	1,87%
Despesas Em Bens E Serviços	236.133.393,00	37,86%
Despesas De Capital	111.759.357,00	17,92%
Investimentos	111.759.357,00	17,92%

## DOTAÇÃO ORÇAMENTAL POR ORGÃO

### DESPESAS DE NATUREZA POR UNIDADE ORÇAMENTAL

Órgão: Ministério Da Administração Do Território

#### RECEITA POR NATUREZA ECONÓMICA

Natureza	Valor	%
<b>Total Geral:</b>	<b>210.000.000,00</b>	<b>100,00%</b>
<b>Receitas Correntes</b>	<b>210.000.000,00</b>	<b>100,00%</b>
<b>Receita Tributária</b>	<b>10.000.000,00</b>	<b>4,76%</b>
Taxas Custas E Emolumentos	10.000.000,00	4,76%
<b>Receita De Serviços</b>	<b>200.000.000,00</b>	<b>95,24%</b>
Receita De Serviços Diversos	200.000.000,00	95,24%

#### DESPESAS POR NATUREZA ECONÓMICA

Natureza	Valor	%
<b>Total Geral:</b>	<b>19.549.424.578,00</b>	<b>100,00%</b>
<b>Despesas Correntes</b>	<b>7.428.848.931,00</b>	<b>38,00%</b>
<b>Despesas Com O Pessoal</b>	<b>1.025.229.752,00</b>	<b>5,24%</b>
Despesas Com O Pessoal Civil	1.025.229.752,00	5,24%
<b>Contribuições Do Empregador</b>	<b>55.758.036,00</b>	<b>0,29%</b>
Contribuições Do Empregador Para A Segurança Social	55.758.036,00	0,29%
<b>Despesas Em Bens E Serviços</b>	<b>6.242.868.772,00</b>	<b>31,93%</b>
<b>Bens</b>	<b>200.983.206,00</b>	<b>1,03%</b>
<b>Serviços</b>	<b>6.041.885.566,00</b>	<b>30,91%</b>
<b>Subsídios E Transferências Correntes</b>	<b>104.992.371,00</b>	<b>0,54%</b>
Transferências Correntes	104.992.371,00	0,54%
<b>Despesas De Capital</b>	<b>12.120.575.647,00</b>	<b>62,00%</b>
<b>Investimentos</b>	<b>12.120.575.647,00</b>	<b>62,00%</b>
Aquisição De Bens De Capital Fixo	12.120.575.647,00	62,00%

#### DESPESAS POR FUNÇÃO

Função	Valor	%
<b>Total Geral:</b>	<b>19.549.424.578,00</b>	<b>100,00%</b>
<b>Serviços Públicos Gerais</b>	<b>18.820.197.651,00</b>	<b>96,27%</b>
Órgãos Executivos	18.820.197.651,00	96,27%
<b>Habitação E Serviços Comunitários</b>	<b>729.226.927,00</b>	<b>3,73%</b>
Desenvolvimento Comunitário	729.226.927,00	3,73%

#### DESPESAS POR PROGRAMA

Programa/ Projecto	Valor	%
<b>Total Geral:</b>	<b>19.549.424.578,00</b>	<b>100,00%</b>
<b>Acções Correntes</b>	<b>1.980.399.652,00</b>	<b>10,13%</b>
Administração Geral	1.081.679.708,00	
Celebração De Datas Comemorativas	43.661.937,00	
Operação E Manutenção Geral Dos Serviços	855.058.007,00	
<b>Capacitação Institucional E Valorização Dos Recursos Humanos</b>	<b>64.636.524,00</b>	<b>0,33%</b>
Construção E Apetrechamento De Residência De Enfermeiro - No Cuito Cuanavale, Cuando Cubango	10.724.474,00	
Promoção Do Desenvolvimento Das Comunidades Locais	53.912.050,00	
<b>Construção E Reabilitação De Edifícios Públicos E Equipamentos Sociais</b>	<b>900.562.427,00</b>	<b>4,61%</b>
Reabilitação, Ampliação E Apetrechamento Da Administração Municipal De Samba Cajú Na Província Do Cuanza-Norte	60.911.768,00	
Reabilitação, Ampliação E Apetrechamento Da Administração Municipal De Bolongongo Na Província Do Cuanza-Norte	60.911.768,00	



## DOTAÇÃO ORÇAMENTAL POR ORGÃO

DESPESAS POR PROGRAMA		
Programa/ Projecto	Valor	%
Reabilitação, Ampliação E Apetrechamento Da Administração Municipal Do Cuchi Na Província Do Cuando Cubango	60.911.768,00	
Reabilitação, Ampliação E Apetrechamento Da Administração Municipal De Alto Cauãle Na Província Do Uíge	60.911.768,00	
Reabilitação Da Administração Municipal De Kiwaba Nzoji Na Província De Malanje	60.911.768,00	
Reabilitação, Ampliação E Apetrechamento Da Administração Municipal De Mucaba Na Província Do Uíge	60.911.768,00	
Conclusão, Da Administração Municipal De Talatona E Da Infraestrutura Do Camama	125.100.132,00	
Reabilitação, Ampliação E Apetrechamento Da Administração Municipal De Catumbela Na Província De Benguela	60.911.768,00	
Reabilitação, Ampliação E Apetrechamento Da Administração Municipal De Marimba Na Província De Malanje	60.911.768,00	
Reabilitação, Ampliação E Apetrechamento Da Administração Municipal De Banga Na Província Do Cuanza-Norte	60.911.768,00	
Reabilitação, Ampliação E Apetrechamento Da Administração Municipal De Quela Na Província De Malanje	60.911.768,00	
Construção E Apetrechamento De Residência T2 Chingando Bundas	33.970.883,00	
Construção E Apetrechamento De Uma Residência T2 Vaiva Malongo, Chongoroi - Benguela	10.550.196,00	
Reabilitação, Ampliação E Apetrechamento Da Administração Municipal Do Lucapa Na Província Da Lunda Norte	60.911.768,00	
Reabilitação, Ampliação E Apetrechamento Da Administração Municipal Do Songo, Na Província Do Uíge	60.911.768,00	
<b>Descentralização E Implementação Das Autarquias Locais</b>	<b>6.643.195.183,00</b>	<b>33,98%</b>
Construção E Apetrechamento De Complexos Residencias Administrativos Kunda Dya Baze - Malanje	125.100.132,00	
Construção E Apetrechamento De Complexos Residencias Administrativos Quimbele - Uíge	125.100.132,00	
Construção E Apetrechamento De Complexos Residencias Administrativos Cassongue - Cuanza-Sul	125.100.132,00	
Construção E Apetrechamento De Complexos Residencias Administrativos Dala - Lunda-Sul	125.100.132,00	
Construção E Apetrechamento De Complexos Residencias Administrativos Longonjo - Huambo	125.100.132,00	
Construção E Apetrechamento De Complexos Residencias Administrativos Camucuío	125.100.132,00	
Construção De Infra Estruturas Autarquias Belas	207.150.100,00	
Construção E Apetrechamento De Complexos Residencias Administrativos Golungo Alto - Cuanza-Norte	125.100.132,00	
Construção De Infra Estruturas Autarquias Saurimo	207.150.100,00	
Construção De Infra Estruturas Autarquias Catumbela - Benguela	207.150.100,00	
Construção E Apetrechamento De Complexos Residencias Administrativos Bucó Zau - Cabinda	125.100.132,00	
Construção De Infra Estruturas Autarquias Cuanhama	207.150.100,00	
Construção E Apetrechamento De Complexos Residencias Administrativos Luchazes - Moxico	125.100.132,00	
Estudos Para Construção Das Infraestruturas Autarquias - Complexos Residencias Administrativos	79.316.874,00	
Construção E Apetrechamento De Complexos Residencias Administrativos Samba Cajú - Cuanza-Norte	125.100.132,00	
Construção E Apetrechamento De Complexos Residencias Administrativos Mavinga - Cuando Cubango	125.100.132,00	
Construção E Apetrechamento De Complexos Residencias Administrativos Pombo - Uíge	125.100.132,00	
Construção E Apetrechamento De Complexos Residencias Administrativos Chipindo - Huíla	125.100.132,00	
Construção E Apetrechamento De Complexos Residencias Administrativos Quirima - Malanje	125.100.132,00	
Construção E Apetrechamento De Complexos Residencias Administrativos Curoca - Cunene	125.100.132,00	
Reabilitação E Apetrechamento Das Administrações Municipais	60.911.768,00	

<b>DOTAÇÃO ORÇAMENTAL POR ORGÃO</b>		
<b>DESPESAS POR PROGRAMA</b>		
<b>Programa/ Projecto</b>	<b>Valor</b>	<b>%</b>
Construção De Infra Estruturas Autárquicas Cuito	207.150.100,00	
Construção E Apetrechamento De Complexos Residencias Administrativos Lóvua - Lunda-Norte	125.100.132,00	
Construção E Apetrechamento De Complexos Residencias Administrativos Rivungo - Cuando Cubango	125.100.132,00	
Construção E Apetrechamento De Complexos Residencias Administrativos Tomboco - Zaire	125.100.132,00	
Construção E Apetrechamento De Complexos Residencias Administrativos Marimba - Malanje	125.100.132,00	
Construção E Apetrechamento De Complexos Residencias Administrativos Cuvango - Huíla	125.100.132,00	
Construção E Apetrechamento De Complexos Residencias Administrativos Pango Alíquem - Bengo	125.100.132,00	
Conclusão Do Levantamento Dos Ilustres Da Pátria Nos 35 Municípios Com Estrutura Orgânica	120.000.000,00	
Construção De Infra Estruturas Autárquicas Cacongo	207.150.100,00	
Construção E Apetrechamento De Complexos Residencias Administrativos Londuimbali - Huambo	125.100.132,00	
Construção E Apetrechamento De Complexos Residencias Administrativos Cuvelai - Cunene	125.100.132,00	
Construção E Apetrechamento De Complexos Residencias Administrativos Mussende - Cuanza-Sul	125.160.212,00	
Construção E Apetrechamento De Complexos Residencias Administrativos Belize - Cabinda	125.100.132,00	
Construção De Infra Estruturas Autárquicas Menongue - Cuando Cubango	207.150.100,00	
Construção E Apetrechamento De Complexos Residencias Administrativos Caungula - Lunda-Norte	125.100.132,00	
Construção E Apetrechamento De Complexos Residencias Administrativos Cambulo - Lunda-Norte	125.100.132,00	
Construção E Apetrechamento De Complexos Residencias Administrativos Lucala - Cuanza-Norte	125.100.132,00	
Construção E Apetrechamento De Complexos Residencias Administrativos Cuito Cuanavale - Cuando Cubango	125.100.132,00	
Construção De Infra Estruturas Autárquicas Negage	207.150.100,00	
Construção E Apetrechamento De Complexos Residencias Administrativos Cuemba - Bié	60.911.768,00	
Construção E Apetrechamento De Complexos Residencias Administrativos Dirico - Cuando Cubango	125.100.132,00	
Construção E Apetrechamento De Complexos Residencias Administrativos Dembos - Bengo	125.100.132,00	
Operações De Registo Eleitoral.	286.289.273,00	
Construção E Apetrechamento De Complexos Residencias Administrativos Chongorói - Benguela	125.100.132,00	
Construção E Apetrechamento De Complexos Residencias Administrativos Luacano - Moxico	125.100.132,00	
Construção E Apetrechamento De Complexos Residencias Administrativos Nóqui - Zaire	125.100.132,00	
Construção E Apetrechamento De Complexos Residencias Administrativos Virei - Namibe	125.100.132,00	
<b>Desenvolvimento Da Logística E Da Distribuição</b>	<b>319.159.191,00</b>	<b>1,63%</b>
Reabilitação Da Base Logística De Viana	319.159.191,00	
<b>Melhoria Da Assistência Médica E Medicamentosa</b>	<b>10.603.200,00</b>	<b>0,05%</b>
Construção Apetrechamento Posto Saúde A.Masseca Cuando Cubango	10.603.200,00	
<b>Melhoria Da Qualidade E Desenvolvimento Do Ensino Primário</b>	<b>417.816.100,00</b>	<b>2,14%</b>
Construção Apetrechamento Escola 7 Salas De Aulas Bundas	221.096.100,00	
Construção E Apetrechamento Escola De 7 Salas Cunene	180.210.000,00	
Construção Apetrechamento Escola 7 Salas Vaiva Malongo Chongoroi	16.510.000,00	
<b>Reforma Da Administração Local E Melhoria Dos Serviços Públicos A Nível Municipal</b>	<b>9.213.052.301,00</b>	<b>47,13%</b>
Gestão E Acompanhamento Das Acções No Ambito Do Pim	200.000.000,00	

## DOTAÇÃO ORÇAMENTAL POR ORGÃO

### DESPESAS POR PROGRAMA

Programa/ Projecto	Valor	%
Implementação Do Novo Procedimento Para Emissão De Declarações De Enquadramento Urbanístico De Farmácias, Casas De Comida, Roletes Etc	104.257.364,00	
Implementação Do Sistema De Monitorização E Reporte Nos Municípios.	198.698.514,00	
Construção E Apetrechamento Escritório Do Fundo De Apoio Social Lunda Sul	31.229.600,00	
Implementação Do Novo Procedimento De Concessão De Licenças E Concessão De Direitos	73.879.635,00	
Revisão Dos Limites Geográficos Em 32 Municípios - Lei Da Divisão Politico-Administrativo	66.875.214,00	
Implementação Do Balcão Único De Atendimento Ao Publico (Buap) Nos Municípios.	8.538.111.974,00	

### DESPESAS DE FUNCIONAMENTO E DE APOIO AO DESENVOLVIMENTO

Projecto / Actividade	Valor	%
<b>Total Geral:</b>	<b>11.622.423.676,00</b>	<b>100,00%</b>
Administração Geral	1.081.679.708,00	9,31%
Celebração De Datas Comemorativas	43.661.937,00	0,38%
Conclusão Do Levantamento Dos Ilustres Da Pátria Nos 35 Municípios Com Estrutura Orgânica	120.000.000,00	1,03%
Gestão E Acompanhamento Das Acções No Ambito Do Pim	200.000.000,00	1,72%
Implementação Do Balcão Único De Atendimento Ao Publico (Buap) Nos Municípios.	8.538.111.974,00	73,46%
Implementação Do Novo Procedimento De Concessão De Licenças E Concessão De Direitos	73.879.635,00	0,64%
Implementação Do Novo Procedimento Para Emissão De Declarações De Enquadramento Urbanístico De Farmácias, Casas De Comida, Roletes Etc	104.257.364,00	0,90%
Implementação Do Sistema De Monitorização E Reporte Nos Municípios.	198.698.514,00	1,71%
Operação E Manutenção Geral Dos Serviços	855.058.007,00	7,36%
Operações De Registo Eleitoral.	286.289.273,00	2,46%
Promoção Do Desenvolvimento Das Comunidades Locais	53.912.050,00	0,46%
Revisão Dos Limites Geográficos Em 32 Municípios - Lei Da Divisão Politico-Administrativo .	66.875.214,00	0,58%

### PROJECTOS DE INVESTIMENTOS PÚBLICOS CENTRAL

Província / Projecto / Actividade	Total
<b>Total Geral:</b>	<b>7.927.000.902,00</b>
<b>Bengo</b>	<b>250.200.264,00</b>
Construção E Apetrechamento De Complexos Residencias Administrativos Pango Alúquem - Bengo	125.100.132,00
Construção E Apetrechamento De Complexos Residencias Administrativos Dembos - Bengo	125.100.132,00
<b>Benguela</b>	<b>420.222.196,00</b>
Construção Apetrechamento Escola 7 Salas Vaiva Malongo Chongoroi	16.510.000,00
Construção E Apetrechamento De Uma Residência T2 Vaiva Malongo, Chongoroi - Benguela	10.550.196,00
Construção De Infra Estruturas Autárquicas Catumbela - Benguela	207.150.100,00
Construção E Apetrechamento De Complexos Residencias Administrativos Chongorói - Benguela	125.100.132,00
Reabilitação, Ampliação E Apetrechamento Da Administração Municipal De Catumbela Na Província De Benguela	60.911.768,00
<b>Bié</b>	<b>268.061.868,00</b>
Construção E Apetrechamento De Complexos Residencias Administrativos Cuemba - Bié	60.911.768,00
Construção De Infra Estruturas Autárquicas Cuito	207.150.100,00
<b>Cabinda</b>	<b>457.350.364,00</b>
Construção De Infra Estruturas Autárquicas Cacongo	207.150.100,00
Construção E Apetrechamento De Complexos Residencias Administrativos Bucu Zau - Cabinda	125.100.132,00
Construção E Apetrechamento De Complexos Residencias Administrativos Belize - Cabinda	125.100.132,00
<b>Quando Cubango</b>	<b>789.790.070,00</b>
Construção Apetrechamento Posto Saúde A.Masseca Quando Cubango	10.603.200,00

<b>DOTAÇÃO ORÇAMENTAL POR ORGÃO</b>	
<b>PROJECTOS DE INVESTIMENTOS PÚBLICOS CENTRAL</b>	
<b>Província / Projecto / Actividade</b>	<b>Total</b>
Construção E Apetrechamento De Complexos Residencias Administrativos Rivungo - Cuando Cubango	125.100.132,00
Construção E Apetrechamento De Complexos Residencias Administrativos Cuito Cuanavale - Cuando Cubango	125.100.132,00
Construção E Apetrechamento De Complexos Residencias Administrativos Mavinga - Cuando Cubango	125.100.132,00
Construção E Apetrechamento De Complexos Residencias Administrativos Dirico - Cuando Cubango	125.100.132,00
Construção De Infra Estruturas Autarquicas Menongue - Cuando Cubango	207.150.100,00
Construção E Apetrechamento De Residência De Enfermeiro - No Cuito Cuanavale, Cuando Cubango	10.724.474,00
Reabilitação, Ampliação E Apetrechamento Da Administração Municipal Do Cuchi Na Província Do Cuando Cubango	60.911.768,00
<b>Cuanza Norte</b>	<b>558.035.700,00</b>
Construção E Apetrechamento De Complexos Residencias Administrativos Lucala - Cuanza-Norte	125.100.132,00
Construção E Apetrechamento De Complexos Residencias Administrativos Samba Cajú - Cuanza-Norte	125.100.132,00
Construção E Apetrechamento De Complexos Residencias Administrativos Golungo Alto - Cuanza-Norte	125.100.132,00
Reabilitação, Ampliação E Apetrechamento Da Administração Municipal De Samba Cajú Na Província Do Cuanza-Norte	60.911.768,00
Reabilitação, Ampliação E Apetrechamento Da Administração Municipal De Bolongongo Na Província Do Cuanza-Norte	60.911.768,00
Reabilitação, Ampliação E Apetrechamento Da Administração Municipal De Banga Na Província Do Cuanza-Norte	60.911.768,00
<b>Cuanza Sul</b>	<b>250.260.344,00</b>
Construção E Apetrechamento De Complexos Residencias Administrativos Cassongue - Cuanza-Sul	125.100.132,00
Construção E Apetrechamento De Complexos Residencias Administrativos Mussende - Cuanza-Sul	125.160.212,00
<b>Cunene</b>	<b>637.560.364,00</b>
Construção De Infra Estruturas Autarquicas Cuanhama	207.150.100,00
Construção E Apetrechamento De Complexos Residencias Administrativos Curoca - Cunene	125.100.132,00
Construção E Apetrechamento De Complexos Residencias Administrativos Cuvelai - Cunene	125.100.132,00
Construção E Apetrechamento Escola De 7 Salas Cunene	180.210.000,00
<b>Estrutura Central</b>	<b>140.228.642,00</b>
Estudos Para Construção Das Infraestruturas Autarquicas - Complexos Residenciais Administrativos	79.316.874,00
Reabilitação E Apetrechamento Das Administrações Municipais	60.911.768,00
<b>Huambo</b>	<b>250.200.264,00</b>
Construção E Apetrechamento De Complexos Residencias Administrativos Londuimbali - Huambo	125.100.132,00
Construção E Apetrechamento De Complexos Residencias Administrativos Longonjo - Huambo	125.100.132,00
<b>Huíla</b>	<b>250.200.264,00</b>
Construção E Apetrechamento De Complexos Residencias Administrativos Cuvango - Huíla	125.100.132,00
Construção E Apetrechamento De Complexos Residencias Administrativos Chipindo - Huíla	125.100.132,00
<b>Luanda</b>	<b>651.409.423,00</b>
Reabilitação Da Base Logística De Viana	319.159.191,00
Construção De Infra Estruturas Autarquicas Belas	207.150.100,00
Conclusão, Da Administração Municipal De Talatona E Da Infraestrutura Do Camama	125.100.132,00
<b>Lunda Norte</b>	<b>436.212.164,00</b>
Construção E Apetrechamento De Complexos Residencias Administrativos Caungula - Lunda-Norte	125.100.132,00
Construção E Apetrechamento De Complexos Residencias Administrativos Cambulo - Lunda-Norte	125.100.132,00
Construção E Apetrechamento De Complexos Residencias Administrativos Lóvua - Lunda-Norte	125.100.132,00
Reabilitação, Ampliação E Apetrechamento Da Administração Municipal Do Lucapa Na Província Da Lunda Norte	60.911.768,00

<b>DOTAÇÃO ORÇAMENTAL POR ORGÃO</b>	
<b>PROJECTOS DE INVESTIMENTOS PÚBLICOS CENTRAL</b>	
<b>Província / Projecto / Actividade</b>	<b>Total</b>
<b>Lunda Sul</b>	<b>363.479.832,00</b>
Construção E Apetrechamento Escritório Do Fundo De Apoio Social Lunda Sul	31.229.600,00
Construção E Apetrechamento De Complexos Residencias Administrativos Dala - Lunda-Sul	125.100.132,00
Construção De Infra Estruturas Autarquicas Saurimo	207.150.100,00
<b>Malange</b>	<b>558.035.700,00</b>
Construção E Apetrechamento De Complexos Residencias Administrativos Quirima - Malanje	125.100.132,00
Construção E Apetrechamento De Complexos Residencias Administrativos Kunda Dya Baze - Malanje	125.100.132,00
Construção E Apetrechamento De Complexos Residencias Administrativos Marimba - Malanje	125.100.132,00
Reabilitação, Ampliação E Apetrechamento Da Administração Municipal De Quela Na Província De Malanje	60.911.768,00
Reabilitação, Ampliação E Apetrechamento Da Administração Municipal De Marimba Na Província De Malanje	60.911.768,00
Reabilitação Da Administração Municipal De Kiwaba Nzoji Na Província De Malanje	60.911.768,00
<b>Moxico</b>	<b>505.267.247,00</b>
Construção E Apetrechamento De Residência T2 Chingando Bundas	33.970.883,00
Construção Apetrechamento Escola 7 Salas De Aulas Bundas	221.096.100,00
Construção E Apetrechamento De Complexos Residencias Administrativos Luchazes - Moxico	125.100.132,00
Construção E Apetrechamento De Complexos Residencias Administrativos Luacano - Moxico	125.100.132,00
<b>Namibe</b>	<b>250.200.264,00</b>
Construção E Apetrechamento De Complexos Residencias Administrativos Virei - Namibe	125.100.132,00
Construção E Apetrechamento De Complexos Residencias Administrativos Camucuto	125.100.132,00
<b>Uíge</b>	<b>640.085.668,00</b>
Construção De Infra Estruturas Autarquicas Negage	207.150.100,00
Construção E Apetrechamento De Complexos Residencias Administrativos Pombo - Uíge	125.100.132,00
Construção E Apetrechamento De Complexos Residencias Administrativos Quimbele - Uíge	125.100.132,00
Reabilitação, Ampliação E Apetrechamento Da Administração Municipal De Mucaba Na Província Do Uíge	60.911.768,00
Reabilitação, Ampliação E Apetrechamento Da Administração Municipal De Alto Cauãle Na Província Do Uíge	60.911.768,00
Reabilitação, Ampliação E Apetrechamento Da Administração Municipal Do Songo, Na Província Do Uíge	60.911.768,00
<b>Zaire</b>	<b>250.200.264,00</b>
Construção E Apetrechamento De Complexos Residencias Administrativos Tomboco - Zaire	125.100.132,00
Construção E Apetrechamento De Complexos Residencias Administrativos Nôqui - Zaire	125.100.132,00

**DESPESAS DE NATUREZA POR UNIDADE ORÇAMENTAL**

<b>Unidade Orçamental / Natureza</b>	<b>Valor</b>	<b>%</b>
<b>Fundo De Apoio Social</b>	<b>729.226.927,00</b>	<b>100,00%</b>
Despesas Correntes	325.676.851,00	44,66%
Despesas Com O Pessoal	71.827.803,00	9,85%
Contribuições Do Empregador	5.445.286,00	0,75%
Despesas Em Bens E Serviços	248.403.762,00	34,06%
Despesas De Capital	403.550.076,00	55,34%
Investimentos	403.550.076,00	55,34%
<b>Ministério Da Administração Do Território</b>	<b>18.820.197.651,00</b>	<b>100,00%</b>
Despesas Correntes	7.103.172.080,00	37,74%
Despesas Com O Pessoal	953.401.949,00	5,07%
Contribuições Do Empregador	50.312.750,00	0,27%
Despesas Em Bens E Serviços	5.994.465.010,00	31,85%
Subsídios E Transferências Correntes	104.992.371,00	0,56%
Despesas De Capital	11.717.025.571,00	62,26%
Investimentos	11.717.025.571,00	62,26%

## DOTAÇÃO ORÇAMENTAL POR ORGÃO

### DESPESAS DE NATUREZA POR UNIDADE ORÇAMENTAL

Órgão: Ministério Da Admin. Púb. Trabalho E Segurança Social

#### RECEITA POR NATUREZA ECONÓMICA

Natureza	Valor	%
<b>Total Geral:</b>	<b>425.329.477.891,00</b>	<b>100,00%</b>
<b>Receitas Correntes</b>	<b>425.329.477.891,00</b>	<b>100,00%</b>
<b>Receita Tributária</b>	<b>423.285.633.891,00</b>	<b>99,52%</b>
Taxas Custas E Emolumentos	1.223.621.940,00	0,29%
Receita Parafiscal	94.000.000.000,00	22,10%
Contribuições	328.062.011.951,00	77,13%
<b>Receita Patrimonial</b>	<b>2.026.560.000,00</b>	<b>0,48%</b>
Outras Receitas Patrimoniais	2.026.560.000,00	0,48%
<b>Receitas Correntes Diversas</b>	<b>17.284.000,00</b>	<b>0,00%</b>
Outras Receitas Correntes	17.284.000,00	0,00%

#### DESPESAS POR NATUREZA ECONÓMICA

Natureza	Valor	%
<b>Total Geral:</b>	<b>440.867.564.019,00</b>	<b>100,00%</b>
<b>Despesas Correntes</b>	<b>417.551.982.395,00</b>	<b>94,71%</b>
Despesas Com O Pessoal	24.107.674.657,00	5,47%
Despesas Com O Pessoal Civil	24.107.674.657,00	5,47%
<b>Contribuições Do Empregador</b>	<b>1.009.814.423,00</b>	<b>0,23%</b>
Contribuições Do Empregador Para A Segurança Social	1.009.814.423,00	0,23%
<b>Despesas Em Bens E Serviços</b>	<b>95.370.736.325,00</b>	<b>21,63%</b>
Bens	4.108.003.129,00	0,93%
Serviços	91.262.733.196,00	20,70%
<b>Subsídios E Transferências Correntes</b>	<b>297.063.756.990,00</b>	<b>67,38%</b>
Transferências Correntes	297.063.756.990,00	67,38%
<b>Despesas De Capital</b>	<b>23.315.581.624,00</b>	<b>5,29%</b>
<b>Investimentos</b>	<b>21.277.712.048,00</b>	<b>4,83%</b>
Aquisição De Bens De Capital Fixo	21.277.712.048,00	4,83%
<b>Despesas De Capital Financeiro</b>	<b>2.037.869.576,00</b>	<b>0,46%</b>
Aplicação Em Activos Financeiros	2.037.869.576,00	0,46%

#### DESPESAS POR FUNÇÃO

Função	Valor	%
<b>Total Geral:</b>	<b>440.867.564.019,00</b>	<b>100,00%</b>
<b>Serviços Públicos Gerais</b>	<b>57.360.479.549,00</b>	<b>13,01%</b>
Órgãos Executivos	49.257.912.786,00	11,17%
Outros Serviços Gerais Da Administ.Pública	8.102.566.763,00	1,84%
<b>Educação</b>	<b>8.543.905.441,00</b>	<b>1,94%</b>
Ensino Técnico-Profissional	8.543.905.441,00	1,94%
<b>Protecção Social</b>	<b>374.963.179.029,00</b>	<b>85,05%</b>
Outros Serviços De Protecção Social	374.963.179.029,00	85,05%

#### DESPESAS POR PROGRAMA

Programa/ Projecto	Valor	%
<b>Total Geral:</b>	<b>440.867.564.019,00</b>	<b>100,00%</b>
<b>Acções Correntes</b>	<b>436.127.097.871,00</b>	<b>98,92%</b>
Operação E Manutenção Geral Dos Serviços	113.945.851.801,00	
Administração Geral	322.181.246.070,00	

---

**DOTAÇÃO ORÇAMENTAL POR ORGÃO**


---

**DESPESAS POR PROGRAMA**


---

<b>Programa/ Projecto</b>	<b>Valor</b>	<b>%</b>
<b>Capacitação Institucional E Valorização Dos Recursos Humanos</b>	<b>63.503.954,00</b>	<b>0,01%</b>
Formação E Superação Técnica Profissional	63.503.954,00	
<b>Construção E Reabilitação De Edifícios Públicos E Equipamentos Sociais</b>	<b>15.061.525,00</b>	<b>0,00%</b>
Construção E Apetrechamento Da Escola Rural De Capacitação E Oficinas - Uíge	15.061.525,00	
<b>Descentralização E Implementação Das Autarquias Locais</b>	<b>4.253.527,00</b>	<b>0,00%</b>
Ações De Formações Em Matéria De Gestão E Administração Autárquica	4.253.527,00	
<b>Estabelecimento Do Sistema Nacional De Qualificações</b>	<b>15.061.526,00</b>	<b>0,00%</b>
Sistema Integrado De Gestão De Dados Laborais	15.061.526,00	
<b>Melhoria Da Organização E Das Condições De Trabalho</b>	<b>32.088.005,00</b>	<b>0,01%</b>
Criação De Novos Centros De Mediação De Conflitos Laborais Provinciais	8.110.710,00	
Diagnóstico Do Comércio Informal	8.761.984,00	
Aquisição E Operacionalização Das Unidades Móveis De Emprego	15.215.311,00	
<b>Promoção Da Empregabilidade</b>	<b>43.008.711,00</b>	<b>0,01%</b>
Revitalização, Expansão E Modernização Dos Centros E Serviços De Emprego	10.000.000,00	
Implementação Do Programa De Fomento Ao Auto Emprego	13.743.726,00	
Implementação E Acompanhamento Dos Estágios Profissionais	19.264.985,00	
<b>Reforço Do Sistema Nacional De Emprego E Formação Profissional</b>	<b>4.567.488.900,00</b>	<b>1,04%</b>
Implementação Dos Pavilhões Ocupacionais De Prestação De Serviços (Pape)	4.567.488.900,00	

**DESPESAS DE FUNCIONAMENTO E DE APOIO AO DESENVOLVIMENTO**


---

<b>Projecto / Actividade</b>	<b>Valor</b>	<b>%</b>
<b>Total Geral:</b>	<b>440.837.440.968,00</b>	<b>100,00%</b>
Ações De Formações Em Matéria De Gestão E Administração Autárquica	4.253.527,00	0,00%
Administração Geral	322.181.246.070,00	73,08%
Aquisição E Operacionalização Das Unidades Móveis De Emprego	15.215.311,00	0,00%
Criação De Novos Centros De Mediação De Conflitos Laborais Provinciais	8.110.710,00	0,00%
Diagnóstico Do Comércio Informal	8.761.984,00	0,00%
Formação E Superação Técnica Profissional	63.503.954,00	0,01%
Implementação Do Programa De Fomento Ao Auto Emprego	13.743.726,00	0,00%
Implementação Dos Pavilhões Ocupacionais De Prestação De Serviços (Pape)	4.567.488.900,00	1,04%
Implementação E Acompanhamento Dos Estágios Profissionais	19.264.985,00	0,00%
Operação E Manutenção Geral Dos Serviços	113.945.851.801,00	25,85%
Revitalização, Expansão E Modernização Dos Centros E Serviços De Emprego	10.000.000,00	0,00%

**PROJECTOS DE INVESTIMENTOS PÚBLICOS CENTRAL**


---

<b>Província/ Projecto/ Actividade</b>	<b>Total</b>
<b>Total Geral:</b>	<b>30.123.051,00</b>
<b>Estrutura Central</b>	<b>15.061.526,00</b>
Sistema Integrado De Gestão De Dados Laborais	15.061.526,00
<b>Uíge</b>	<b>15.061.525,00</b>
Construção E Apetrechamento Da Escola Rural De Capacitação E Oficinas - Uíge	15.061.525,00

**DESPESAS DE NATUREZA POR UNIDADE ORÇAMENTAL**


---

<b>Unidade Orçamental / Natureza</b>	<b>Valor</b>	<b>%</b>
Centro De Formação De Construção Civil	17.676.276,00	100,00%

**DOTAÇÃO ORÇAMENTAL POR ORGÃO**

**DESPESAS DE NATUREZA POR UNIDADE ORÇAMENTAL**

<b>Unidade Orçamental / Natureza</b>	<b>Valor</b>	<b>%</b>
<b>Despesas Correntes</b>	<b>17.676.276,00</b>	<b>100,00%</b>
<b>Despesas Em Bens E Serviços</b>	<b>17.676.276,00</b>	<b>100,00%</b>
<b>Unidade Orçamental / Natureza</b>	<b>Valor</b>	<b>%</b>
<b>Centro De Formação Profissional Do Cazenga</b>	<b>583.193.021,00</b>	<b>100,00%</b>
<b>Despesas Correntes</b>	<b>583.193.021,00</b>	<b>100,00%</b>
<b>Despesas Com O Pessoal</b>	<b>499.478.805,00</b>	<b>85,65%</b>
<b>Contribuições Do Empregador</b>	<b>40.312.516,00</b>	<b>6,91%</b>
<b>Despesas Em Bens E Serviços</b>	<b>42.449.700,00</b>	<b>7,28%</b>
<b>Subsídios E Transferências Correntes</b>	<b>952.000,00</b>	<b>0,16%</b>
<b>Unidade Orçamental / Natureza</b>	<b>Valor</b>	<b>%</b>
<b>Centro Integrado De Formação Tecnológica</b>	<b>641.292.063,00</b>	<b>100,00%</b>
<b>Despesas Correntes</b>	<b>641.292.063,00</b>	<b>100,00%</b>
<b>Despesas Com O Pessoal</b>	<b>554.655.006,00</b>	<b>86,49%</b>
<b>Contribuições Do Empregador</b>	<b>40.764.683,00</b>	<b>6,36%</b>
<b>Despesas Em Bens E Serviços</b>	<b>45.872.374,00</b>	<b>7,15%</b>
<b>Unidade Orçamental / Natureza</b>	<b>Valor</b>	<b>%</b>
<b>Centro Polivalente De Formação Profissional</b>	<b>22.457.784,00</b>	<b>100,00%</b>
<b>Despesas Correntes</b>	<b>22.457.784,00</b>	<b>100,00%</b>
<b>Despesas Em Bens E Serviços</b>	<b>22.457.784,00</b>	<b>100,00%</b>
<b>Unidade Orçamental / Natureza</b>	<b>Valor</b>	<b>%</b>
<b>Instituto Nacional De Emprego E Formação Profissional</b>	<b>7.278.708.689,00</b>	<b>100,00%</b>
<b>Despesas Correntes</b>	<b>7.278.708.689,00</b>	<b>100,00%</b>
<b>Despesas Com O Pessoal</b>	<b>6.367.088.014,00</b>	<b>87,48%</b>
<b>Contribuições Do Empregador</b>	<b>694.801.447,00</b>	<b>9,55%</b>
<b>Despesas Em Bens E Serviços</b>	<b>214.563.028,00</b>	<b>2,95%</b>
<b>Subsídios E Transferências Correntes</b>	<b>2.256.200,00</b>	<b>0,03%</b>
<b>Unidade Orçamental / Natureza</b>	<b>Valor</b>	<b>%</b>
<b>Instituto Nacional De Segurança Social</b>	<b>424.075.855.951,00</b>	<b>100,00%</b>
<b>Despesas Correntes</b>	<b>400.795.335.853,00</b>	<b>94,51%</b>
<b>Despesas Com O Pessoal</b>	<b>13.651.677.892,00</b>	<b>3,22%</b>
<b>Despesas Em Bens E Serviços</b>	<b>90.087.048.571,00</b>	<b>21,24%</b>
<b>Subsídios E Transferências Correntes</b>	<b>297.056.609.390,00</b>	<b>70,05%</b>
<b>Despesas De Capital</b>	<b>23.280.520.098,00</b>	<b>5,49%</b>
<b>Investimentos</b>	<b>21.242.650.522,00</b>	<b>5,01%</b>
<b>Despesas De Capital Financeiro</b>	<b>2.037.869.576,00</b>	<b>0,48%</b>
<b>Unidade Orçamental / Natureza</b>	<b>Valor</b>	<b>%</b>
<b>Ministério Da Adm.Pública, Trabalho E Segurança Social</b>	<b>7.211.661.816,00</b>	<b>100,00%</b>
<b>Despesas Correntes</b>	<b>7.176.600.290,00</b>	<b>99,51%</b>
<b>Despesas Com O Pessoal</b>	<b>2.106.911.617,00</b>	<b>29,22%</b>
<b>Contribuições Do Empregador</b>	<b>169.711.519,00</b>	<b>2,35%</b>
<b>Despesas Em Bens E Serviços</b>	<b>4.899.044.154,00</b>	<b>67,93%</b>
<b>Subsídios E Transferências Correntes</b>	<b>933.000,00</b>	<b>0,01%</b>
<b>Despesas De Capital</b>	<b>35.061.526,00</b>	<b>0,49%</b>
<b>Investimentos</b>	<b>35.061.526,00</b>	<b>0,49%</b>
<b>Unidade Orçamental / Natureza</b>	<b>Valor</b>	<b>%</b>
<b>Serviço Integrado De Atendimento Ao Cidadão</b>	<b>1.036.718.419,00</b>	<b>100,00%</b>
<b>Despesas Correntes</b>	<b>1.036.718.419,00</b>	<b>100,00%</b>
<b>Despesas Com O Pessoal</b>	<b>927.863.323,00</b>	<b>89,50%</b>
<b>Contribuições Do Empregador</b>	<b>64.224.258,00</b>	<b>6,19%</b>
<b>Despesas Em Bens E Serviços</b>	<b>41.624.438,00</b>	<b>4,02%</b>
<b>Subsídios E Transferências Correntes</b>	<b>3.006.400,00</b>	<b>0,29%</b>



## DOTAÇÃO ORÇAMENTAL POR ORGÃO

### DESPESAS DE NATUREZA POR UNIDADE ORÇAMENTAL

Órgão: Ministério Da Justiça E Dos Direitos Humanos

#### RECEITA POR NATUREZA ECONÓMICA

Natureza	Valor	%
<b>Total Geral:</b>	<b>10.521.262.362,00</b>	<b>100,00%</b>
<b>Receitas Correntes</b>	<b>10.521.262.362,00</b>	<b>100,00%</b>
<b>Receita Tributária</b>	<b>10.521.262.362,00</b>	<b>100,00%</b>
Taxas Custas E Emolumentos	10.521.262.362,00	100,00%

#### DESPESAS POR NATUREZA ECONÓMICA

Natureza	Valor	%
<b>Total Geral:</b>	<b>67.837.216.632,00</b>	<b>100,00%</b>
<b>Despesas Correntes</b>	<b>37.061.015.182,00</b>	<b>54,63%</b>
<b>Despesas Com O Pessoal</b>	<b>25.010.007.563,00</b>	<b>36,87%</b>
Despesas Com O Pessoal Civil	25.010.007.563,00	36,87%
<b>Contribuições Do Empregador</b>	<b>1.712.648.650,00</b>	<b>2,52%</b>
Contribuições Do Empregador Para A Segurança Social	1.712.648.650,00	2,52%
<b>Despesas Em Bens E Serviços</b>	<b>10.057.476.315,00</b>	<b>14,83%</b>
<b>Bens</b>	<b>563.390.906,00</b>	<b>0,83%</b>
<b>Serviços</b>	<b>9.494.085.409,00</b>	<b>14,00%</b>
<b>Subsídios E Transferências Correntes</b>	<b>280.882.654,00</b>	<b>0,41%</b>
Transferências Correntes	280.882.654,00	0,41%
<b>Despesas De Capital</b>	<b>30.776.201.450,00</b>	<b>45,37%</b>
<b>Investimentos</b>	<b>30.774.201.450,00</b>	<b>45,36%</b>
Aquisição De Bens De Capital Fixo	30.774.201.450,00	45,36%
Outras Despesas De Capital	2.000.000,00	0,00%

#### DESPESAS POR FUNÇÃO

Função	Valor	%
<b>Total Geral:</b>	<b>67.837.216.632,00</b>	<b>100,00%</b>
<b>Serviços Públicos Gerais</b>	<b>67.837.216.632,00</b>	<b>100,00%</b>
Órgãos Judiciais	1.500.000.000,00	2,21%
Órgãos Executivos	66.337.216.632,00	97,79%

#### DESPESAS POR PROGRAMA

Programa/ Projecto	Valor	%
<b>Total Geral:</b>	<b>67.837.216.632,00</b>	<b>100,00%</b>
<b>Acções Correntes</b>	<b>33.900.573.421,00</b>	<b>49,97%</b>
Encargos Com Os Aplicativos Para O Registo Notariais E Guiché Único	84.782.920,00	
Assistências E Patrocínios Judiciários	284.173.754,00	
Administração Geral	26.727.538.867,00	
Operação E Manutenção Geral Dos Serviços	6.128.533.452,00	
Formação E Capacitação De Quadros Do Sistema Judicial	52.089.771,00	
Apoio Financeiro Às Associações De Utilidade Pública	501.928.849,00	
Encargos Com Centros De Observação De Menores	27.527.051,00	
Produção E Difusão Da Estatística Do Sector Da Justiça	88.568.757,00	
Encargos Comissão Intersectorial Elaboração Relatórios Sobre Direitos Humanos	5.430.000,00	
<b>Combate Às Grandes Endemias Pela Abordagem Das Determinantes Da Saúde</b>	<b>60.000.000,00</b>	<b>0,09%</b>
Comissão Multisectorial Para Prevenção E Combate Ao Covid2019	60.000.000,00	

## DOTAÇÃO ORÇAMENTAL POR ORGÃO

## DESPESAS POR PROGRAMA

Programa/ Projecto	Valor	%
<b>Reforma E Modernização Da Administração Da Justiça</b>	<b>32.368.792.159,00</b>	<b>47,72%</b>
Regularização E Legalização Imobiliária	21.457.762.983,00	
Melhorias Dos Serviços E Benfeitorias De Infraestruturas Da Justiça	276.890.923,00	
Comissão De Reforma Da Justiça E Do Direito	42.526.287,00	
Reforma Da Gestão Financeira Sector Da Justiça.	32.165.245,00	
Encargos Com A Comissão Das Vítimas Dos Conflitos Políticos	4.670.900,00	
Massificação Do Registo Civil E Atribuição De Bilhete De Identidade	244.740.121,00	
Modernização Do Bilhete De Identidade E Informatização Do Registo Criminal	200.000.000,00	
Implementação Do Legislativo Do Minjusdh	10.000.000,00	
Expansão Do Centro De Resolução Extra Letígio Crel	73.235.000,00	
Ratificação Das Convenções Internacionais Em Materia Dos Direitos Humanos	26.800.700,00	
Fornecimento De Bens, Instalação E Suporte Técnico Do Bi, Rc Notariado	10.000.000.000,00	
<b>Reforço Do Combate Ao Crime Económico, Financeiro E À Corrupção</b>	<b>1.507.851.052,00</b>	<b>2,22%</b>
Construção Do Tribunal De Viana	500.000.000,00	
Construção Do Tribunal De Ondjiva	500.000.000,00	
Implementação Da Estratégia Dos Direitos Humanos E Observatório Da Justiça	3.870.550,00	
Revisão Da Legislação Sobre Corrupção E Crimes Economico	3.980.502,00	
Construção Do Tribunal De Xangongo, Ombandja	500.000.000,00	

## DESPESAS DE FUNCIONAMENTO E DE APOIO AO DESENVOLVIMENTO

Projecto / Actividade	Valor	%
<b>Total Geral:</b>	<b>34.879.453.649,00</b>	<b>100,00%</b>
Administração Geral	26.727.538.867,00	76,63%
Apoio Financeiro Às Associações De Utilidade Pública	501.928.849,00	1,44%
Assistências E Patrocínios Judiciários	284.173.754,00	0,81%
Comissão De Reforma Da Justiça E Do Direito	42.526.287,00	0,12%
Comissão Multisectorial Para Prevenção E Combate Ao Covid2019	60.000.000,00	0,17%
Encargos Com A Comissão Das Vítimas Dos Conflitos Políticos	4.670.900,00	0,01%
Encargos Com Centros De Observação De Menores	27.527.051,00	0,08%
Encargos Com Os Aplicativos Para O Registo Notariais E Guiché Único	84.782.920,00	0,24%
Encargos Comissão Intersectorial Elaboração Relatórios Sobre Direitos Humanos	5.430.000,00	0,02%
Expansão Do Centro De Resolução Extra Letígio Crel	73.235.000,00	0,21%
Formação E Capacitação De Quadros Do Sistema Judicial	52.089.771,00	0,15%
Implementação Da Estratégia Dos Direitos Humanos E Observatório Da Justiça	3.870.550,00	0,01%
Implementação Do Legislativo Do Minjusdh	10.000.000,00	0,03%
Massificação Do Registo Civil E Atribuição De Bilhete De Identidade	244.740.121,00	0,70%
Melhorias Dos Serviços E Benfeitorias De Infraestruturas Da Justiça	276.890.923,00	0,79%
Modernização Do Bilhete De Identidade E Informatização Do Registo Criminal	200.000.000,00	0,57%
Operação E Manutenção Geral Dos Serviços	6.128.533.452,00	17,57%
Produção E Difusão Da Estatística Do Sector Da Justiça	88.568.757,00	0,25%
Ratificação Das Convenções Internacionais Em Materia Dos Direitos Humanos	26.800.700,00	0,08%
Reforma Da Gestão Financeira Sector Da Justiça	32.165.245,00	0,09%
Revisão Da Legislação Sobre Corrupção E Crimes Economico	3.980.502,00	0,01%

## PROJECTOS DE INVESTIMENTOS PÚBLICOS CENTRAL

Província / Projecto / Actividade	Total
<b>Total Geral:</b>	<b>32.957.762.983,00</b>

<b>DOTAÇÃO ORÇAMENTAL POR ORGÃO</b>	
<b>PROJECTOS DE INVESTIMENTOS PÚBLICOS CENTRAL</b>	
<b>Provincia / Projecto / Actividade</b>	<b>Total</b>
<b>Cunene</b>	<b>1.000.000.000,00</b>
Construção Do Tribunal De Xangongo, Ombandja	500.000.000,00
Construção Do Tribunal De Ondjiva	500.000.000,00
<b>Estrutura Central</b>	<b>31.457.762.983,00</b>
Fornecimento De Bens, Instalação E Suporte Técnico Do Bi, Rc Notariado	10.000.000.000,00
Regularização E Legalização Imobiliária	21.457.762.983,00
<b>Luanda</b>	<b>500.000.000,00</b>
Construção Do Tribunal De Viana	500.000.000,00

**DESPESAS DE NATUREZA POR UNIDADE ORÇAMENTAL**

<b>Unidade Orçamental / Natureza</b>	<b>Valor</b>	<b>%</b>
<b>Delegação Provincial Da Justiça E Dos Direitos Humanos Da Huíla</b>	<b>1.307.770.773,00</b>	<b>100,00%</b>
<b>Despesas Correntes</b>	<b>1.307.670.773,00</b>	<b>99,99%</b>
Despesas Com O Pessoal	1.179.603.137,00	90,20%
Contribuições Do Empregador	84.969.079,00	6,50%
Despesas Em Bens E Serviços	42.856.757,00	3,28%
Subsídios E Transferências Correntes	241.800,00	0,02%
<b>Despesas De Capital</b>	<b>100.000,00</b>	<b>0,01%</b>
Investimentos	100.000,00	0,01%
<b>Unidade Orçamental / Natureza</b>	<b>Valor</b>	<b>%</b>
<b>Delegação Provincial Da Justiça E Dos Direitos Humanos Da Lunda Norte</b>	<b>1.018.560.877,00</b>	<b>100,00%</b>
<b>Despesas Correntes</b>	<b>1.018.560.877,00</b>	<b>100,00%</b>
Despesas Com O Pessoal	926.829.041,00	90,99%
Contribuições Do Empregador	61.895.235,00	6,08%
Despesas Em Bens E Serviços	29.836.601,00	2,93%
<b>Unidade Orçamental / Natureza</b>	<b>Valor</b>	<b>%</b>
<b>Delegação Provincial Da Justiça E Dos Direitos Humanos Da Lunda Sul</b>	<b>541.928.325,00</b>	<b>100,00%</b>
<b>Despesas Correntes</b>	<b>541.928.325,00</b>	<b>100,00%</b>
Despesas Com O Pessoal	495.594.497,00	91,45%
Contribuições Do Empregador	20.000.000,00	3,69%
Despesas Em Bens E Serviços	26.233.828,00	4,84%
Subsídios E Transferências Correntes	100.000,00	0,02%
<b>Unidade Orçamental / Natureza</b>	<b>Valor</b>	<b>%</b>
<b>Delegação Provincial Da Justiça E Dos Direitos Humanos De Benguela</b>	<b>1.830.167.931,00</b>	<b>100,00%</b>
<b>Despesas Correntes</b>	<b>1.830.167.931,00</b>	<b>100,00%</b>
Despesas Com O Pessoal	1.711.730.513,00	93,53%
Contribuições Do Empregador	77.784.733,00	4,25%
Despesas Em Bens E Serviços	40.652.685,00	2,22%
<b>Unidade Orçamental / Natureza</b>	<b>Valor</b>	<b>%</b>
<b>Delegação Provincial Da Justiça E Dos Direitos Humanos De Cabinda</b>	<b>916.191.250,00</b>	<b>100,00%</b>
<b>Despesas Correntes</b>	<b>916.191.250,00</b>	<b>100,00%</b>
Despesas Com O Pessoal	831.457.751,00	90,75%
Contribuições Do Empregador	60.750.720,00	6,63%

DOTAÇÃO ORÇAMENTAL POR ORGÃO		
DESPESAS DE NATUREZA POR UNIDADE ORÇAMENTAL		
Unidade Orçamental / Natureza	Valor	%
Despesas Em Bens E Serviços	23.982.779,00	2,62%
Unidade Orçamental / Natureza	Valor	%
<b>Delegação Provincial Da Justiça E Dos Direitos Humanos De Luanda</b>	<b>1.262.318.950,00</b>	<b>100,00%</b>
Despesas Correntes	1.262.318.950,00	100,00%
Despesas Com O Pessoal	1.100.030.674,00	87,14%
Contribuições Do Empregador	80.903.947,00	6,41%
Despesas Em Bens E Serviços	81.319.529,00	6,44%
Subsídios E Transferências Correntes	64.800,00	0,01%
Unidade Orçamental / Natureza	Valor	%
<b>Delegação Provincial Da Justiça E Dos Direitos Humanos De Malanje</b>	<b>480.480.343,00</b>	<b>100,00%</b>
Despesas Correntes	480.480.343,00	100,00%
Despesas Com O Pessoal	422.366.904,00	87,91%
Contribuições Do Empregador	32.436.811,00	6,75%
Despesas Em Bens E Serviços	25.676.628,00	5,34%
Unidade Orçamental / Natureza	Valor	%
<b>Delegação Provincial Da Justiça E Dos Direitos Humanos Do Bengo</b>	<b>930.830.046,00</b>	<b>100,00%</b>
Despesas Correntes	930.830.046,00	100,00%
Despesas Com O Pessoal	841.454.090,00	90,40%
Contribuições Do Empregador	65.674.825,00	7,06%
Despesas Em Bens E Serviços	23.229.331,00	2,50%
Subsídios E Transferências Correntes	471.800,00	0,05%
Unidade Orçamental / Natureza	Valor	%
<b>Delegação Provincial Da Justiça E Dos Direitos Humanos Do Bié</b>	<b>1.351.153.211,00</b>	<b>100,00%</b>
Despesas Correntes	1.349.253.211,00	99,86%
Despesas Com O Pessoal	1.229.783.138,00	91,02%
Contribuições Do Empregador	99.895.025,00	7,39%
Despesas Em Bens E Serviços	19.575.048,00	1,45%
Despesas De Capital	1.900.000,00	0,14%
Investimentos	1.900.000,00	0,14%
Unidade Orçamental / Natureza	Valor	%
<b>Delegação Provincial Da Justiça E Dos Direitos Humanos Do C.Cubango</b>	<b>878.005.747,00</b>	<b>100,00%</b>
Despesas Correntes	878.005.747,00	100,00%
Despesas Com O Pessoal	837.158.465,00	95,35%
Contribuições Do Empregador	15.000.000,00	1,71%
Despesas Em Bens E Serviços	25.847.282,00	2,94%
Unidade Orçamental / Natureza	Valor	%
<b>Delegação Provincial Da Justiça E Dos Direitos Humanos Do Cuanza-Norte</b>	<b>834.125.026,00</b>	<b>100,00%</b>
Despesas Correntes	834.125.026,00	100,00%
Despesas Com O Pessoal	744.793.167,00	89,29%
Contribuições Do Empregador	59.702.607,00	7,16%
Despesas Em Bens E Serviços	27.769.452,00	3,33%
Subsídios E Transferências Correntes	1.859.800,00	0,22%
Unidade Orçamental / Natureza	Valor	%
<b>Delegação Provincial Da Justiça E Dos Direitos Humanos Do Cuanza-Sul</b>	<b>1.333.882.368,00</b>	<b>100,00%</b>

## DOTAÇÃO ORÇAMENTAL POR ORGÃO

## DESPESAS DE NATUREZA POR UNIDADE ORÇAMENTAL

Unidade Orçamental / Natureza	Valor	%
<b>Despesas Correntes</b>	<b>1.332.360.988,00</b>	<b>99,89%</b>
Despesas Com O Pessoal	1.220.852.639,00	91,53%
Contribuições Do Empregador	88.196.259,00	6,61%
Despesas Em Bens E Serviços	23.140.566,00	1,73%
Subsídios E Transferências Correntes	171.524,00	0,01%
<b>Despesas De Capital</b>	<b>1.521.380,00</b>	<b>0,11%</b>
Investimentos	1.521.380,00	0,11%
Unidade Orçamental / Natureza	Valor	%
<b>Delegação Provincial Da Justiça E Dos Direitos Humanos Do Cunene</b>	<b>820.848.059,00</b>	<b>100,00%</b>
Despesas Correntes	820.848.059,00	100,00%
Despesas Com O Pessoal	754.211.995,00	91,88%
Contribuições Do Empregador	44.020.757,00	5,36%
Despesas Em Bens E Serviços	22.604.005,00	2,75%
Subsídios E Transferências Correntes	11.302,00	0,00%
Unidade Orçamental / Natureza	Valor	%
<b>Delegação Provincial Da Justiça E Dos Direitos Humanos Do Huambo</b>	<b>1.614.294.707,00</b>	<b>100,00%</b>
Despesas Correntes	1.612.694.707,00	99,90%
Despesas Com O Pessoal	1.484.267.652,00	91,95%
Contribuições Do Empregador	74.000.000,00	4,58%
Despesas Em Bens E Serviços	54.127.055,00	3,35%
Subsídios E Transferências Correntes	300.000,00	0,02%
Despesas De Capital	1.600.000,00	0,10%
Investimentos	1.600.000,00	0,10%
Unidade Orçamental / Natureza	Valor	%
<b>Delegação Provincial Da Justiça E Dos Direitos Humanos Do Moxico</b>	<b>752.943.726,00</b>	<b>100,00%</b>
Despesas Correntes	750.843.726,00	99,72%
Despesas Com O Pessoal	674.802.561,00	89,62%
Contribuições Do Empregador	46.019.223,00	6,11%
Despesas Em Bens E Serviços	29.991.042,00	3,98%
Subsídios E Transferências Correntes	30.900,00	0,00%
Despesas De Capital	2.100.000,00	0,28%
Investimentos	100.000,00	0,01%
Outras Despesas De Capital	2.000.000,00	0,27%
Unidade Orçamental / Natureza	Valor	%
<b>Delegação Provincial Da Justiça E Dos Direitos Humanos Do Namibe</b>	<b>855.543.559,00</b>	<b>100,00%</b>
Despesas Correntes	855.543.559,00	100,00%
Despesas Com O Pessoal	771.843.971,00	90,22%
Contribuições Do Empregador	57.094.728,00	6,67%
Despesas Em Bens E Serviços	25.704.860,00	3,00%
Subsídios E Transferências Correntes	900.000,00	0,11%
Unidade Orçamental / Natureza	Valor	%
<b>Delegação Provincial Da Justiça E Dos Direitos Humanos Do Uíge</b>	<b>742.690.731,00</b>	<b>100,00%</b>
Despesas Correntes	741.940.731,00	99,90%
Despesas Com O Pessoal	662.221.971,00	89,17%

**DOTAÇÃO ORÇAMENTAL POR ORGÃO**

**DESPESAS DE NATUREZA POR UNIDADE ORÇAMENTAL**

<b>Unidade Orçamental / Natureza</b>	<b>Valor</b>	<b>%</b>
Contribuições Do Empregador	48.726.016,00	6,56%
Despesas Em Bens E Serviços	30.992.744,00	4,17%
Despesas De Capital	750.000,00	0,10%
Investimentos	750.000,00	0,10%
<b>Unidade Orçamental / Natureza</b>	<b>Valor</b>	<b>%</b>
<b>Delegação Provincial Da Justiça E Dos Direitos Humanos Do Zaire</b>	<b>440.615.846,00</b>	<b>100,00%</b>
Despesas Correntes	440.215.846,00	99,91%
Despesas Com O Pessoal	387.888.488,00	88,03%
Contribuições Do Empregador	31.078.824,00	7,05%
Despesas Em Bens E Serviços	21.248.534,00	4,82%
Despesas De Capital	400.000,00	0,09%
Investimentos	400.000,00	0,09%
<b>Unidade Orçamental / Natureza</b>	<b>Valor</b>	<b>%</b>
<b>Instituto Nacional De Estudos Judiciários</b>	<b>234.819.663,00</b>	<b>100,00%</b>
Despesas Correntes	226.819.663,00	96,59%
Despesas Com O Pessoal	97.370.767,00	41,47%
Contribuições Do Empregador	14.000.000,00	5,96%
Despesas Em Bens E Serviços	111.948.896,00	47,67%
Subsídios E Transferências Correntes	3.500.000,00	1,49%
Despesas De Capital	8.000.000,00	3,41%
Investimentos	8.000.000,00	3,41%
<b>Unidade Orçamental / Natureza</b>	<b>Valor</b>	<b>%</b>
<b>Ministério Da Justiça E Dos Direitos Humanos</b>	<b>49.690.045.494,00</b>	<b>100,00%</b>
Despesas Correntes	18.930.215.424,00	38,10%
Despesas Com O Pessoal	8.635.746.142,00	17,38%
Contribuições Do Empregador	650.499.861,00	1,31%
Despesas Em Bens E Serviços	9.370.738.693,00	18,86%
Subsídios E Transferências Correntes	273.230.728,00	0,55%
Despesas De Capital	30.759.830.070,00	61,90%
Investimentos	30.759.830.070,00	61,90%

## DOTAÇÃO ORÇAMENTAL POR ORGÃO

### DESPESAS DE NATUREZA POR UNIDADE ORÇAMENTAL

Órgão: Ministério Da Agricultura E Pesca

#### RECEITA POR NATUREZA ECONÓMICA

Natureza	Valor	%
<b>Total Geral:</b>	<b>4.312.717.313,00</b>	<b>100,00%</b>
<b>Receitas Correntes</b>	<b>4.312.717.313,00</b>	<b>100,00%</b>
<b>Receita Tributária</b>	<b>1.163.842.313,00</b>	<b>26,99%</b>
Taxas Custas E Emolumentos	630.548.393,00	14,62%
<b>Receita Parafiscal</b>	<b>505.293.920,00</b>	<b>11,72%</b>
<b>Contribuições</b>	<b>28.000.000,00</b>	<b>0,65%</b>
<b>Receita De Serviços</b>	<b>3.103.875.000,00</b>	<b>71,97%</b>
Receita De Serviços Diversos	3.103.875.000,00	71,97%
<b>Receitas Correntes Diversas</b>	<b>45.000.000,00</b>	<b>1,04%</b>
Outras Receitas Correntes	45.000.000,00	1,04%

#### DESPESAS POR NATUREZA ECONÓMICA

Natureza	Valor	%
<b>Total Geral:</b>	<b>67.845.239.681,00</b>	<b>100,00%</b>
<b>Despesas Correntes</b>	<b>45.499.532.391,00</b>	<b>67,06%</b>
<b>Despesas Com O Pessoal</b>	<b>9.382.652.360,00</b>	<b>13,83%</b>
Despesas Com O Pessoal Civil	9.382.652.360,00	13,83%
<b>Contribuições Do Empregador</b>	<b>624.217.350,00</b>	<b>0,92%</b>
Contribuições Do Empregador Para A Segurança Social	624.217.350,00	0,92%
<b>Despesas Em Bens E Serviços</b>	<b>35.403.436.537,00</b>	<b>52,18%</b>
<b>Bens</b>	<b>11.434.666.611,00</b>	<b>16,85%</b>
<b>Serviços</b>	<b>23.968.769.926,00</b>	<b>35,33%</b>
<b>Subsídios E Transferências Correntes</b>	<b>89.226.144,00</b>	<b>0,13%</b>
Transferências Correntes	89.226.144,00	0,13%
<b>Despesas De Capital</b>	<b>22.345.707.290,00</b>	<b>32,94%</b>
<b>Investimentos</b>	<b>22.345.707.290,00</b>	<b>32,94%</b>
Aquisição De Bens De Capital Fixo	22.345.707.290,00	32,94%

#### DESPESAS POR FUNÇÃO

Função	Valor	%
<b>Total Geral:</b>	<b>67.845.239.681,00</b>	<b>100,00%</b>
<b>Assuntos Económicos</b>	<b>67.845.239.681,00</b>	<b>100,00%</b>
<b>Agricultura, Sivicultura, Pesca E Caça</b>	<b>67.845.239.681,00</b>	<b>100,00%</b>
Agricultura	53.374.648.780,00	78,67%
Sivicultura	374.053.251,00	0,55%
Pesca E Caça	14.096.537.650,00	20,78%

#### DESPESAS POR PROGRAMA

Programa/ Projecto	Valor	%
<b>Total Geral:</b>	<b>67.845.239.681,00</b>	<b>100,00%</b>
<b>Acções Correntes</b>	<b>17.578.809.907,00</b>	<b>25,91%</b>
Operação E Manutenção Geral Dos Serviços	7.470.470.617,00	
Administração Geral	10.108.339.290,00	
<b>Alterações Climáticas</b>	<b>150.999.999,00</b>	<b>0,22%</b>
Reconstrução Da Barragem E Do Perímetro Irrigado Das Neves-Estiagem	150.999.999,00	

---

**DOTAÇÃO ORÇAMENTAL POR ORGÃO**


---

**DESPESAS POR PROGRAMA**


---

Programa/ Projecto	Valor	%
<b>Construção E Reabilitação De Edifícios Públicos E Equipamentos Sociais</b>	<b>300.000.000,00</b>	<b>0,44%</b>
Reabilitação Da Estação De Investigação Do Café Da Gabela	300.000.000,00	
<b>Desenvolvimento Da Aquicultura Sustentável</b>	<b>4.429.981.359,00</b>	<b>6,53%</b>
Construção Da Academia De Pesca Do Namibe E Ciencias Do Mar (3ª Fase)	1.510.526.316,00	
Reabilitação E Apetrechamento Do Instituto Médio Helder Neto Namibe	2.612.510.807,00	
Fomento Da Actividade Aquícola Comunal	306.944.236,00	
<b>Exploração Sustentável Dos Recursos Aquáticos Vivos E Do Sal</b>	<b>4.577.414.874,00</b>	<b>6,75%</b>
Promover A Gestão Sustentável Dos Recursos Aquáticos Vivos	381.876.249,00	
Apoio Ao Sector Das Pescas (Comunidades Piscatórias)	1.115.840.007,00	
Projecto Nacional De Amostragem Biológica	443.830.650,00	
Gestão E Assistência Técnica Ao Navio De Investigação Baía Farta	768.353.065,00	
Ações De Apoio E Fomento Aos Produtores De Sal	1.667.514.903,00	
Assistência Técnica Ao Instituto Politécnico De Pesca Do Ramiros - Cefopesca	200.000.000,00	
<b>Fomento Da Exploração E Gestão Sustentável De Recursos Florestais</b>	<b>2.571.425.576,00</b>	<b>3,79%</b>
Inventário Nacional Florestal	153.823.233,00	
Construção Do Entreposto De Produtos Florestais Do Moxico	250.050.000,00	
Construção Do Entreposto De Produtos Florestais De Cabinda	250.050.000,00	
Construção Do Entreposto De Produtos Florestais De Maria Teresa	250.050.000,00	
Construção Do Entreposto De Produtos Florestais De Caxito	250.050.000,00	
Ações De Fomento Da Exploração Sustentável Dos Recursos Florestais	564.884.258,00	
Fomento Do Mel	552.418.085,00	
Construção Do Entreposto De Produtos Florestais De Menongue	150.050.000,00	
Construção Do Entreposto De Produtos Florestais De Benguela	150.050.000,00	
<b>Fomento Da Produção Agrícola</b>	<b>34.120.225.778,00</b>	<b>50,29%</b>
Preparação Mecanizada De Terras	871.997.870,00	
Construção Infra-Estrutura De Desenvolvimento Das Cadeias De Valor Agrícola Cabinda	450.000.000,00	
Produtividade Agrícola Para África - Appsa	809.073.967,00	
Construção De Infra-Estrutura Para O Abasteciment De Água Na Região Pastoral De Porto Amboim	150.999.999,00	
Projectode Recuperação Da Agricultura E Resiliência Na Região Sul De Angola	401.999.998,00	
Agricultura Familiar E Acesso Aos Mercados - Samap	1.410.142.926,00	
Desenvolvimento Agrícola Integrado De Samba Cajú	2.602.708.699,00	
Controlo Da Qualidade Dos Alimentos Para Importação E Exportação	200.000.000,00	
Construção E Apetrechamento De E.D.A. No Cubal Benguela	150.000.000,00	
Construção Do Perímetro Irrigado De Calueque - Lcc	150.999.999,00	
Projecto De Agricultura Familiar Orientado Para O Mercado-Mosap Ii	2.704.267.751,00	
Construção Infraestruturas Para O Desenvolvimento Da Agricultura Comercial	450.000.000,00	
Reforço Para O Fomento Da Produção Do Perímetro Irrigado De Bom Jesus	48.613.230,00	
Construção E Apetrechamento De E.D.A. Damba - Uíge	150.000.000,00	
Construção E Apetrechamento De E.D.A. Ambaca - Cuanza Norte	150.000.000,00	
Projecto De Reforço Da Resiliência Da Agricultura Familiar - Serep	1.065.541.853,00	
Projecto De Relançamento Do Algodão - 2ª Fase	106.000.000,00	
Reforço Estatísticas Agrária E Pesqueira	529.921.565,00	
Construção E Apetrechamento De E.D.A. Mbanza Kongo - Zaire	150.000.000,00	
Reforço_Capacidade Institucional	1.636.012.296,00	
Fomento Da Produção Agropecuária	4.419.897.907,00	



## DOTAÇÃO ORÇAMENTAL POR ORGÃO

DESPESAS POR PROGRAMA		
Programa/ Projecto	Valor	%
Acções De Apoio A Extensão E Desenvolvimento Rural	2.983.156.683,00	
Construção De Infra-Estrutura De Desenvolvimento Comercial E Agrícola De Pequenos Agricultores ""Samap""	800.000.000,00	
Construção De Infra-Estrutura Para Irrigação E Fomecimento De Equipamentos No Quizenga	3.231.076.798,00	
Apoio A Agricultura Familiar	5.300.742.581,00	
Financiamento Fomento Da Produção Do Café	1.575.240.867,00	
Desenvolvimento De Cadeias De Valor Agrícola De Cabinda	1.320.830.790,00	
Construção E Apetrechamento De E.D.A. Amboim - Cuanza Sul	150.000.000,00	
Construção De Represa De Água Da Chicomba 1ª Fase - Estiagem	150.999.999,00	
<b>Fomento Da Produção Pecuária</b>	<b>3.766.382.188,00</b>	<b>5,55%</b>
Prevenção, Controlo E Erradicação De Doenças E Pestes	1.613.425.959,00	
Investigação E Experimentação Agronómica E Veterinaria	1.451.908.683,00	
Construção Da Fábrica De Vacinas E Investigação Agrária	400.999.900,00	
Plano Nacional De Contingência E Emergência Contra A Raiva	300.047.646,00	
<b>Melhoria Da Segurança Alimentar E Nutricional</b>	<b>350.000.000,00</b>	<b>0,52%</b>
Fortalecimento Da Resiliência E Da Segurança Alimentar E Nutricional	350.000.000,00	
DESPESAS DE FUNCIONAMENTO E DE APOIO AO DESENVOLVIMENTO		
Projecto / Actividade	Valor	%
<b>Total Geral:</b>	<b>51.209.277.160,00</b>	<b>100,00%</b>
Acções De Apoio A Extensão E Desenvolvimento Rural	2.983.156.683,00	5,83%
Acções De Apoio E Fomento Aos Produtores De Sal	1.667.514.903,00	3,26%
Acções De Fomento Da Exploração Sustentável Dos Recursos Florestais	564.884.258,00	1,10%
Administração Geral	10.108.339.290,00	19,74%
Agricultura Familiar E Acesso Aos Mercados - Samap	1.410.142.926,00	2,75%
Apoio A Agricultura Familiar	5.300.742.581,00	10,35%
Assistência Técnica Ao Instituto Politécnico De Pesca Do Ramiros - Cefopesca	200.000.000,00	0,39%
Controlo Da Qualidade Dos Alimentos Para Importação E Exportação	200.000.000,00	0,39%
Desenvolvimento De Cadeias De Valor Agrícola De Cabinda	1.320.830.790,00	2,58%
Financiamento Fomento Da Produção Do Café	1.575.240.867,00	3,08%
Fomento Da Actividade Aquícola Comunal	306.944.236,00	0,60%
Fomento Da Produção Agropecuária	4.419.897.907,00	8,63%
Fomento Do Mel	552.418.085,00	1,08%
Fortalecimento Da Resiliência E Da Segurança Alimentar E Nutricional	350.000.000,00	0,68%
Gestão E Assistência Técnica Ao Navio De Investigação Baía Farta	768.353.065,00	1,50%
Inventário Nacional Florestal	153.823.233,00	0,30%
Investigação E Experimentação Agronómica E Veterinaria	1.451.908.683,00	2,84%
Operação E Manutenção Geral Dos Serviços	7.470.470.617,00	14,59%
Plano Nacional De Contingência E Emergência Contra A Raiva	300.047.646,00	0,59%
Preparação Mecanizada De Terras	871.997.870,00	1,70%
Prevenção, Controlo E Erradicação De Doenças E Pestes	1.613.425.959,00	3,15%
Produtividade Agrícola Para África - Appsa	809.073.967,00	1,58%
Projecto De Agricultura Familiar Orientado Para O Mercado-Mosap Ii	2.704.267.751,00	5,28%
Projecto De Reforço Da Resiliência Da Agricultura Familiar - Serep	1.065.541.853,00	2,08%
Projecto Nacional De Amostragem Biológica	443.830.650,00	0,87%
Promover A Gestão Sustentável Dos Recursos Aquáticos Vivos	381.876.249,00	0,75%
Reforço Estatísticas Agrária E Pesqueira	529.921.565,00	1,03%

<b>DOTAÇÃO ORÇAMENTAL POR ORGÃO</b>		
<b>DESPESAS DE FUNCIONAMENTO E DE APOIO AO DESENVOLVIMENTO</b>		
<b>Projecto / Actividade</b>	<b>Valor</b>	<b>%</b>
Reforço Para O Fomento Da Produção Do Perímetro Irrigado De Bom Jesus	48.613.230,00	0,09%
Reforço_Capacidade Institucional	1.636.012.296,00	3,19%
<b>PROJECTOS DE INVESTIMENTOS PÚBLICOS CENTRAL</b>		
<b>Província / Projecto / Actividade</b>	<b>Total</b>	
<b>Total Geral:</b>	<b>16.635.962.521,00</b>	
<b>Bengo</b>	<b>250.050.000,00</b>	
Construção Do Entrepasto De Produtos Florestais De Caxito	250.050.000,00	
<b>Benguela</b>	<b>300.050.000,00</b>	
Construção E Apetrechamento De E.D.A. No Cubal Benguela	150.000.000,00	
Construção Do Entrepasto De Produtos Florestais De Benguela	150.050.000,00	
<b>Cabinda</b>	<b>700.050.000,00</b>	
Construção Infra-Estrutura De Desenvolvimento Das Cadeias De Valor Agrícola Cabinda	450.000.000,00	
Construção Do Entrepasto De Produtos Florestais De Cabinda	250.050.000,00	
<b>Cuando Cubango</b>	<b>150.050.000,00</b>	
Construção Do Entrepasto De Produtos Florestais De Menongue	150.050.000,00	
<b>Cuanza Norte</b>	<b>2.752.708.699,00</b>	
Desenvolvimento Agrícola Integrado De Samba Cajú	2.602.708.699,00	
Construção E Apetrechamento De E.D.A. Ambaca - Cuanza Norte	150.000.000,00	
<b>Cuanza Sul</b>	<b>600.999.999,00</b>	
Reabilitação Da Estação De Investigação Do Café Da Gabela	300.000.000,00	
Construção De Infra-Estrutura Para O Abasteciment De Água Na Região Pastoril De Porto Amboim	150.999.999,00	
Construção E Apetrechamento De E.D.A. Amboim - Cuanza Sul	150.000.000,00	
<b>Cunene</b>	<b>150.999.999,00</b>	
Construção Do Perímetro Irrigado De Calueque - Lcc	150.999.999,00	
<b>Estrutura Central</b>	<b>3.274.839.905,00</b>	
Apoio Ao Sector Das Pescas (Comunidades Piscatórias)	1.115.840.007,00	
Construção De Infra-Estrutura De Desenvolvimento Comercial E Agrícola De Pequenos Agricultores ""Samap""	800.000.000,00	
Construção Infraestruturas Para O Desenvolvimento Da Agricultura Comercial	450.000.000,00	
Projectode Recuperação Da Agricultura E Resiliência Na Região Sul De Angola	401.999.998,00	
Construção Da Fábrica De Vacinas E Investigação Agrária	400.999.900,00	
Projecto De Relançamento Do Algodão - 2ª Fase	106.000.000,00	
<b>Huíla</b>	<b>301.999.998,00</b>	
Construção De Represa De Água Da Chicomba 1ª Fase - Estiagem	150.999.999,00	
Reconstrução Da Barragem E Do Perímetro Irrigado Das Neves-Estiagem	150.999.999,00	
<b>Luanda</b>	<b>250.050.000,00</b>	
Construção Do Entrepasto De Produtos Florestais De Maria Teresa	250.050.000,00	
<b>Malange</b>	<b>3.231.076.798,00</b>	
Construção De Infra-Estrutura Para Irrigação E Fornecimento De Equipamentos No Quizenga	3.231.076.798,00	
<b>Moxico</b>	<b>250.050.000,00</b>	
Construção Do Entrepasto De Produtos Florestais Do Moxico	250.050.000,00	
<b>Namibe</b>	<b>4.123.037.123,00</b>	
Reabilitação E Apetrechamento Do Instituto Médio Helder Neto Namibe	2.612.510.807,00	
Construção Da Academia De Pesca Do Namibe E Ciencias Do Mar (3ª Fase)	1.510.526.316,00	

<b>DOTAÇÃO ORÇAMENTAL POR ORGÃO</b>		
<b>PROJECTOS DE INVESTIMENTOS PÚBLICOS CENTRAL</b>		
<b>Província / Projecto / Actividade</b>	<b>Total</b>	
<b>Uíge</b>	<b>150.000.000,00</b>	
Construção E Apetrechamento De E.D.A. Damba - Uíge	150.000.000,00	
<b>Zaire</b>	<b>150.000.000,00</b>	
Construção E Apetrechamento De E.D.A. Mbanza Kongo - Zaire	150.000.000,00	
<b>DESPESAS DE NATUREZA POR UNIDADE ORÇAMENTAL</b>		
<b>Unidade Orçamental / Natureza</b>	<b>Valor</b>	<b>%</b>
<b>Centro De Formação Profissional De Pescas</b>	<b>450.075.800,00</b>	<b>100,00%</b>
Despesas Correntes	450.075.800,00	100,00%
Despesas Com O Pessoal	178.724.110,00	39,71%
Contribuições Do Empregador	22.018.950,00	4,89%
Despesas Em Bens E Serviços	246.003.551,00	54,66%
Subsídios E Transferências Correntes	3.329.189,00	0,74%
<b>Unidade Orçamental / Natureza</b>	<b>Valor</b>	<b>%</b>
<b>Fundo De Apoio Ao Desenvolvimento Da Indústria Pesqueira</b>	<b>1.109.901.881,00</b>	<b>100,00%</b>
Despesas Correntes	1.109.901.881,00	100,00%
Despesas Com O Pessoal	104.765.660,00	9,44%
Contribuições Do Empregador	5.136.121,00	0,46%
Despesas Em Bens E Serviços	1.000.000.100,00	90,10%
<b>Unidade Orçamental / Natureza</b>	<b>Valor</b>	<b>%</b>
<b>Fundo De Desenvolvimento Do Café De Angola</b>	<b>670.793.847,00</b>	<b>100,00%</b>
Despesas Correntes	433.951.272,00	64,69%
Despesas Com O Pessoal	52.291.842,00	7,80%
Contribuições Do Empregador	4.342.000,00	0,65%
Despesas Em Bens E Serviços	377.317.430,00	56,25%
Despesas De Capital	236.842.575,00	35,31%
Investimentos	236.842.575,00	35,31%
<b>Unidade Orçamental / Natureza</b>	<b>Valor</b>	<b>%</b>
<b>Instituto De Desenvolvimento Agrário</b>	<b>1.371.325.572,00</b>	<b>100,00%</b>
Despesas Correntes	1.371.325.572,00	100,00%
Despesas Com O Pessoal	1.180.852.008,00	86,11%
Contribuições Do Empregador	73.647.833,00	5,37%
Despesas Em Bens E Serviços	116.465.731,00	8,49%
Subsídios E Transferências Correntes	360.000,00	0,03%
<b>Unidade Orçamental / Natureza</b>	<b>Valor</b>	<b>%</b>
<b>Instituto De Desenvolvimento Florestal</b>	<b>1.835.355.137,00</b>	<b>100,00%</b>
Despesas Correntes	1.306.289.259,00	71,17%
Despesas Com O Pessoal	859.789.259,00	46,85%
Contribuições Do Empregador	100.000.000,00	5,45%
Despesas Em Bens E Serviços	326.500.000,00	17,79%
Subsídios E Transferências Correntes	20.000.000,00	1,09%
Despesas De Capital	529.065.878,00	28,83%
Investimentos	529.065.878,00	28,83%

## DOTAÇÃO ORÇAMENTAL POR ORGÃO

## DESPESAS DE NATUREZA POR UNIDADE ORÇAMENTAL

Unidade Orçamental / Natureza	Valor	%
<b>Instituto De Investigação Agronómica</b>	<b>952.834.303,00</b>	<b>100,00%</b>
Despesas Correntes	952.834.303,00	100,00%
Despesas Com O Pessoal	830.000.000,00	87,11%
Contribuições Do Empregador	58.701.064,00	6,16%
Despesas Em Bens E Serviços	54.133.239,00	5,68%
Subsídios E Transferências Correntes	10.000.000,00	1,05%
<b>Instituto De Investigação Veterinária</b>	<b>892.908.461,00</b>	<b>100,00%</b>
Despesas Correntes	892.908.461,00	100,00%
Despesas Com O Pessoal	782.748.919,00	87,66%
Contribuições Do Empregador	52.646.302,00	5,90%
Despesas Em Bens E Serviços	52.513.240,00	5,88%
Subsídios E Transferências Correntes	5.000.000,00	0,56%
<b>Instituto Dos Serviços De Veterinária</b>	<b>1.878.288.270,00</b>	<b>100,00%</b>
Despesas Correntes	1.878.288.270,00	100,00%
Despesas Com O Pessoal	746.508.684,00	39,74%
Contribuições Do Empregador	41.751.986,00	2,22%
Despesas Em Bens E Serviços	1.040.000.000,00	55,37%
Subsídios E Transferências Correntes	50.027.600,00	2,66%
<b>Instituto Nacional Do Café</b>	<b>921.620.659,00</b>	<b>100,00%</b>
Despesas Correntes	921.620.659,00	100,00%
Despesas Com O Pessoal	525.409.508,00	57,01%
Contribuições Do Empregador	41.525.455,00	4,51%
Despesas Em Bens E Serviços	354.420.341,00	38,46%
Subsídios E Transferências Correntes	265.355,00	0,03%
<b>Instituto Nacional Dos Cereais</b>	<b>340.112.316,00</b>	<b>100,00%</b>
Despesas Correntes	340.112.316,00	100,00%
Despesas Com O Pessoal	274.367.632,00	80,67%
Contribuições Do Empregador	15.879.250,00	4,67%
Despesas Em Bens E Serviços	49.865.434,00	14,66%
<b>Ministério Da Agricultura E Pesca</b>	<b>54.768.640.148,00</b>	<b>100,00%</b>
Despesas Correntes	33.188.841.311,00	60,60%
Despesas Com O Pessoal	3.590.404.095,00	6,56%
Contribuições Do Empregador	191.975.745,00	0,35%
Despesas Em Bens E Serviços	29.406.217.471,00	53,69%
Subsídios E Transferências Correntes	244.000,00	0,00%
Despesas De Capital	21.579.798.837,00	39,40%
Investimentos	21.579.798.837,00	39,40%
<b>Serviço Nacional De Controlo Da Qualidade Dos Alimentos</b>	<b>1.050.000.000,00</b>	<b>100,00%</b>
Despesas Correntes	1.050.000.000,00	100,00%
Despesas Em Bens E Serviços	1.050.000.000,00	100,00%
<b>Serviço Nacional De Fiscalização Pesqueira E Da Aquicultura</b>	<b>1.603.383.287,00</b>	<b>100,00%</b>
Despesas Correntes	1.603.383.287,00	100,00%
Despesas Com O Pessoal	256.790.643,00	16,02%
Contribuições Do Empregador	16.592.644,00	1,03%
Despesas Em Bens E Serviços	1.330.000.000,00	82,95%

## DOTAÇÃO ORÇAMENTAL POR ORGÃO

### DESPESAS DE NATUREZA POR UNIDADE ORÇAMENTAL

Órgão: Ministério Da Indústria E Comércio

#### RECEITA POR NATUREZA ECONÓMICA

Natureza	Valor	%
<b>Total Geral:</b>	<b>4.309.418.099,00</b>	<b>100,00%</b>
<b>Receitas Correntes</b>	<b>4.309.418.099,00</b>	<b>100,00%</b>
<b>Receita Tributária</b>	<b>776.880.408,00</b>	<b>18,03%</b>
Taxas Custas E Emolumentos	776.880.408,00	18,03%
<b>Receita Patrimonial</b>	<b>211.258.309,00</b>	<b>4,90%</b>
Outras Receitas Patrimoniais	211.258.309,00	4,90%
<b>Receita De Serviços</b>	<b>3.321.279.382,00</b>	<b>77,07%</b>
Receita De Serviços Diversos	3.321.279.382,00	77,07%

#### DESPESAS POR NATUREZA ECONÓMICA

Natureza	Valor	%
<b>Total Geral:</b>	<b>15.047.335.963,00</b>	<b>100,00%</b>
<b>Despesas Correntes</b>	<b>11.714.903.369,00</b>	<b>77,85%</b>
<b>Despesas Com O Pessoal</b>	<b>3.290.518.504,00</b>	<b>21,87%</b>
Despesas Com O Pessoal Civil	3.290.518.504,00	21,87%
<b>Contribuições Do Empregador</b>	<b>227.037.581,00</b>	<b>1,51%</b>
Contribuições Do Empregador Para A Segurança Social	227.037.581,00	1,51%
<b>Despesas Em Bens E Serviços</b>	<b>8.142.372.759,00</b>	<b>54,11%</b>
Bens	2.326.949.884,00	15,46%
Serviços	5.815.422.875,00	38,65%
<b>Subsídios E Transferências Correntes</b>	<b>54.974.525,00</b>	<b>0,37%</b>
Transferências Correntes	54.974.525,00	0,37%
<b>Despesas De Capital</b>	<b>3.332.432.594,00</b>	<b>22,15%</b>
<b>Investimentos</b>	<b>3.332.432.594,00</b>	<b>22,15%</b>
Aquisição De Bens De Capital Fixo	3.331.732.594,00	22,14%
Compra De Activos Intangíveis	700.000,00	0,00%

#### DESPESAS POR FUNÇÃO

Função	Valor	%
<b>Total Geral:</b>	<b>15.047.335.963,00</b>	<b>100,00%</b>
<b>Assuntos Económicos</b>	<b>15.047.335.963,00</b>	<b>100,00%</b>
<b>Indústria Extractiva, Transformadora E Construção</b>	<b>7.948.256.076,00</b>	<b>52,82%</b>
Indústria Transformadora	7.948.256.076,00	52,82%
<b>Assuntos Económicos Gerais, Comerciais E Laborais</b>	<b>6.407.174.840,00</b>	<b>42,58%</b>
Assuntos Económicos E Comerciais Em Geral	6.407.174.840,00	42,58%
Outras Actividades Económicas	691.905.047,00	4,60%

#### DESPESAS POR PROGRAMA

Programa/ Projecto	Valor	%
<b>Total Geral:</b>	<b>15.047.335.963,00</b>	<b>100,00%</b>
<b>Acções Correntes</b>	<b>5.145.847.664,00</b>	<b>34,20%</b>
Administração Geral	3.536.885.676,00	
Operação E Manutenção Geral Dos Serviços	1.608.961.988,00	
<b>Apoio À Produção, Substituição Das Importações E Diversificação Das Exportações</b>	<b>892.251.000,00</b>	<b>5,93%</b>
Participação Da Janela Única Do Comércio Externo	208.251.000,00	
Participação Das Medidas Previstas No Acordo De Facilitação Do Comércio	630.000.000,00	
Criação E Implementação Da Autoridade Nacional Para As Medidas Correctivas.	54.000.000,00	

**DOTAÇÃO ORÇAMENTAL POR ORGÃO**

<b>DESPESAS POR PROGRAMA</b>		
<b>Programa/ Projecto</b>	<b>Valor</b>	<b>%</b>
<b>Capacitação Institucional E Valorização Dos Recursos Humanos</b>	<b>173.037.407,00</b>	<b>1,15%</b>
Formação E Superação Técnica Profissional	28.037.407,00	
Reestruturação Da Escola Nacional De Comercio (Enco)	145.000.000,00	
<b>Desconcentração Administrativa E Financeira</b>	<b>54.831.580,00</b>	<b>0,36%</b>
Acções De Capacitação No Âmbito De Licenciamento Da Actividade Comercial	54.831.580,00	
<b>Desenvolvimento Da Logística E Da Distribuição</b>	<b>204.740.464,00</b>	<b>1,36%</b>
Gestão De Infraestruturas Logísticas De Recolha, Transforma E Distribuição De Produto	54.000.000,00	
Diagnóstico Ao Comércio Informal	150.740.464,00	
<b>Desenvolvimento De Infraestruturas De Telecomunicações E Tecnologias De Informação</b>	<b>416.281.740,00</b>	<b>2,77%</b>
Implementação E Manutenção Dos Sistemas De Informação	416.281.740,00	
<b>Desenvolvimento Local E Combate À Pobreza</b>	<b>1.051.164.944,00</b>	<b>6,99%</b>
Profir-Programa De Fomento De Pequena Industria Rural	1.051.164.944,00	
<b>Fomento Da Produção Agrícola</b>	<b>1.883.901.303,00</b>	<b>12,52%</b>
Projecto Do Comércio Rural E Capacitação Dos Agentes	1.883.901.303,00	
<b>Fomento Da Produção Da Indústria Transformadora</b>	<b>2.206.340.197,00</b>	<b>14,66%</b>
Elaborar Modelos Padronizados Para O Licenciamento Industrial	140.000.000,00	
Construção Centro Industrial De Tecnologia Avançada Luanda - Viana	1.835.662.869,00	
Implementação De Estratégia De Reindustrialização De Angola	230.677.328,00	
<b>Melhoria Da Segurança Alimentar E Nutricional</b>	<b>1.589.994.092,00</b>	<b>10,57%</b>
Reserva Estratégica Alimentar Do Estado.	1.589.994.092,00	
<b>Melhoria Do Sistema Nacional De Qualidade</b>	<b>1.428.945.572,00</b>	<b>9,50%</b>
Acções De Divulgação E Capacitação No Âmbito Do Comércio Fronteiriço	665.500.000,00	
Criação Da Bolsa De Auditores Do Ianorq	68.852.123,00	
Encargos Com A Adesão De Angola As Zonas De Comércio Livre	450.000.000,00	
Reforço Do Sistema Nacional Da Qualidade	123.231.996,00	
Estudo Sobre A Adesão Da Angola A Acordos E Organizações Internacionais	121.361.453,00	
<b>DESPESAS DE FUNCIONAMENTO E DE APOIO AO DESENVOLVIMENTO</b>		
<b>Projecto / Actividade</b>	<b>Valor</b>	<b>%</b>
<b>Total Geral:</b>	<b>13.211.673.094,00</b>	<b>100,00%</b>
Acções De Capacitação No Âmbito De Licenciamento Da Actividade Comercial	54.831.580,00	0,42%
Acções De Divulgação E Capacitação No Âmbito Do Comércio Fronteiriço	665.500.000,00	5,04%
Administração Geral	3.536.885.676,00	26,77%
Criação Da Bolsa De Auditores Do Ianorq	68.852.123,00	0,52%
Criação E Implementação Da Autoridade Nacional Para As Medidas Correctivas.	54.000.000,00	0,41%
Diagnóstico Ao Comércio Informal	150.740.464,00	1,14%
Elaborar Modelos Padronizados Para O Licenciamento Industrial	140.000.000,00	1,06%
Encargos Com A Adesão De Angola As Zonas De Comércio Livre	450.000.000,00	3,41%
Estudo Sobre A Adesão Da Angola A Acordos E Organizações Internacionais	121.361.453,00	0,92%
Formação E Superação Técnica Profissional	28.037.407,00	0,21%
Gestão De Infraestruturas Logísticas De Recolha, Transforma E Distribuição De Produto	54.000.000,00	0,41%
Implementação De Estratégia De Reindustrialização De Angola	230.677.328,00	1,75%
Implementação E Manutenção Dos Sistemas De Informação	416.281.740,00	3,15%
Operação E Manutenção Geral Dos Serviços	1.608.961.988,00	12,18%
Participação Da Janela Única Do Comércio Externo	208.251.000,00	1,58%

## DOTAÇÃO ORÇAMENTAL POR ORGÃO

### DESPESAS DE FUNCIONAMENTO E DE APOIO AO DESENVOLVIMENTO

Projecto / Actividade	Valor	%
Participação Das Medidas Previstas No Acordo De Facilitação Do Comércio	630.000.000,00	4,77%
Profir-Programa De Fomento De Pequena Industria Rural	1.051.164.944,00	7,96%
Projecto Do Comércio Rural E Capacitação Dos Agentes	1.883.901.303,00	14,26%
Reestruturação Da Escola Nacional De Comercio (Enco)	145.000.000,00	1,10%
Reforço Do Sistema Nacional Da Qualidade	123.231.996,00	0,93%
Reserva Estratégica Alimentar Do Estado.	1.589.994.092,00	12,03%

### PROJECTOS DE INVESTIMENTOS PÚBLICOS CENTRAL

Província / Projecto / Actividade	Total
<b>Total Geral:</b>	<b>1.835.662.869,00</b>
<b>Luanda</b>	<b>1.835.662.869,00</b>
Construção Centro Industrial De Tecnologia Avançada Luanda - Viana	1.835.662.869,00

### DESPESAS DE NATUREZA POR UNIDADE ORÇAMENTAL

Unidade Orçamental / Natureza	Valor	%
<b>Fundo Do Projecto Coca-Cola</b>	<b>814.468.620,00</b>	<b>100,00%</b>
Despesas Correntes	814.468.620,00	100,00%
Despesas Com O Pessoal	795.499.467,00	97,67%
Contribuições Do Empregador	13.293.000,00	1,63%
Despesas Em Bens E Serviços	4.276.153,00	0,53%
Subsídios E Transferências Correntes	1.400.000,00	0,17%

Unidade Orçamental / Natureza	Valor	%
<b>Instituto Angolano De Acreditação</b>	<b>79.667.294,00</b>	<b>100,00%</b>
Despesas Correntes	79.667.294,00	100,00%
Despesas Com O Pessoal	28.252.238,00	35,46%
Contribuições Do Empregador	1.467.067,00	1,84%
Despesas Em Bens E Serviços	49.947.989,00	62,70%

Unidade Orçamental / Natureza	Valor	%
<b>Instituto Angolano De Normalização E Qualidade</b>	<b>164.199.786,00</b>	<b>100,00%</b>
Despesas Correntes	154.582.286,00	94,14%
Despesas Com O Pessoal	85.365.603,00	51,99%
Contribuições Do Empregador	5.693.599,00	3,47%
Despesas Em Bens E Serviços	63.373.084,00	38,60%
Subsídios E Transferências Correntes	150.000,00	0,09%
Despesas De Capital	9.617.500,00	5,86%
Investimentos	9.617.500,00	5,86%

Unidade Orçamental / Natureza	Valor	%
<b>Instituto Angolano De Propriedade Industrial</b>	<b>240.882.833,00</b>	<b>100,00%</b>
Despesas Correntes	234.182.833,00	97,22%
Despesas Com O Pessoal	113.071.410,00	46,94%
Contribuições Do Empregador	6.515.403,00	2,70%
Despesas Em Bens E Serviços	114.589.020,00	47,57%
Subsídios E Transferências Correntes	7.000,00	0,00%
Despesas De Capital	6.700.000,00	2,78%
Investimentos	6.700.000,00	2,78%

**DOTAÇÃO ORÇAMENTAL POR ORGÃO**

**DESPESAS DE NATUREZA POR UNIDADE ORÇAMENTAL**

<b>Unidade Orçamental / Natureza</b>	<b>Valor</b>	<b>%</b>
<b>Instituto De Desenvolvimento Industrial De Angola</b>	<b>186.126.684,00</b>	<b>100,00%</b>
Despesas Correntes	183.876.684,00	98,79%
Despesas Com O Pessoal	113.545.306,00	61,00%
Contribuições Do Empregador	7.684.904,00	4,13%
Despesas Em Bens E Serviços	61.013.774,00	32,78%
Subsídios E Transferências Correntes	1.632.700,00	0,88%
Despesas De Capital	2.250.000,00	1,21%
Investimentos	2.250.000,00	1,21%
<b>Unidade Orçamental / Natureza</b>	<b>Valor</b>	<b>%</b>
<b>Instituto Nacional De Defesa Do Consumidor</b>	<b>640.631.218,00</b>	<b>100,00%</b>
Despesas Correntes	640.631.218,00	100,00%
Despesas Com O Pessoal	547.472.421,00	85,46%
Contribuições Do Empregador	35.809.749,00	5,59%
Despesas Em Bens E Serviços	57.349.048,00	8,95%
<b>Unidade Orçamental / Natureza</b>	<b>Valor</b>	<b>%</b>
<b>Instituto Nacional De Inovação E Tecnologias Industriais</b>	<b>87.195.899,00</b>	<b>100,00%</b>
Despesas Correntes	85.095.899,00	97,59%
Despesas Com O Pessoal	34.111.254,00	39,12%
Contribuições Do Empregador	2.288.749,00	2,62%
Despesas Em Bens E Serviços	48.691.775,00	55,84%
Subsídios E Transferências Correntes	4.121,00	0,00%
Despesas De Capital	2.100.000,00	2,41%
Investimentos	2.100.000,00	2,41%
<b>Unidade Orçamental / Natureza</b>	<b>Valor</b>	<b>%</b>
<b>Ministério Da Indústria E Comércio</b>	<b>12.834.163.629,00</b>	<b>100,00%</b>
Despesas Correntes	9.522.398.535,00	74,20%
Despesas Com O Pessoal	1.573.200.805,00	12,26%
Contribuições Do Empregador	154.285.110,00	1,20%
Despesas Em Bens E Serviços	7.743.131.916,00	60,33%
Subsídios E Transferências Correntes	51.780.704,00	0,40%
Despesas De Capital	3.311.765.094,00	25,80%
Investimentos	3.311.765.094,00	25,80%



## DOTAÇÃO ORÇAMENTAL POR ORGÃO

### DESPESAS DE NATUREZA POR UNIDADE ORÇAMENTAL

Órgão: Ministério Da Cultura, Turismo E Ambiente

#### RECEITA POR NATUREZA ECONÓMICA

Natureza	Valor	%
<b>Total Geral:</b>	<b>5.124.117.281,00</b>	<b>100,00%</b>
<b>Receitas Correntes</b>	<b>5.124.117.281,00</b>	<b>100,00%</b>
<b>Receita Tributária</b>	<b>1.036.146.946,00</b>	<b>20,22%</b>
Taxas Custas E Emolumentos	972.547.575,00	18,98%
Contribuições	63.599.371,00	1,24%
<b>Receita De Serviços</b>	<b>3.004.589.426,00</b>	<b>58,64%</b>
Receita De Serviços Diversos	3.004.589.426,00	58,64%
<b>Receitas Correntes Diversas</b>	<b>1.083.380.909,00</b>	<b>21,14%</b>
Outras Receitas Correntes	1.083.380.909,00	21,14%

#### DESPESAS POR NATUREZA ECONÓMICA

Natureza	Valor	%
<b>Total Geral:</b>	<b>17.769.873.343,00</b>	<b>100,00%</b>
<b>Despesas Correntes</b>	<b>14.465.146.892,00</b>	<b>81,40%</b>
<b>Despesas Com O Pessoal</b>	<b>2.300.568.799,00</b>	<b>12,95%</b>
Despesas Com O Pessoal Civil	2.300.568.799,00	12,95%
<b>Contribuições Do Empregador</b>	<b>228.166.142,00</b>	<b>1,28%</b>
Contribuições Do Empregador Para A Segurança Social	228.166.142,00	1,28%
<b>Despesas Em Bens E Serviços</b>	<b>11.139.596.520,00</b>	<b>62,69%</b>
<b>Bens</b>	<b>2.368.631.725,00</b>	<b>13,33%</b>
<b>Serviços</b>	<b>8.770.964.795,00</b>	<b>49,36%</b>
<b>Juros</b>	<b>400.523.698,00</b>	<b>2,25%</b>
Juros Da Dívida Interna	400.523.698,00	2,25%
<b>Subsídios E Transferências Correntes</b>	<b>396.291.733,00</b>	<b>2,23%</b>
<b>Subsídios</b>	<b>177.354.440,00</b>	<b>1,00%</b>
Transferências Correntes	218.937.293,00	1,23%
<b>Despesas De Capital</b>	<b>3.304.726.451,00</b>	<b>18,60%</b>
<b>Investimentos</b>	<b>2.411.096.278,00</b>	<b>13,57%</b>
<b>Aquisição De Bens De Capital Fixo</b>	<b>2.060.306.646,00</b>	<b>11,59%</b>
Compra De Activos Intangíveis	350.789.632,00	1,97%
<b>Despesas De Capital Financeiro</b>	<b>843.220.102,00</b>	<b>4,75%</b>
Amortização De Passivos Financeiros	843.220.102,00	4,75%
Outras Despesas De Capital	50.410.071,00	0,28%

#### DESPESAS POR FUNÇÃO

Função	Valor	%
<b>Total Geral:</b>	<b>17.769.873.343,00</b>	<b>100,00%</b>
<b>Serviços Públicos Gerais</b>	<b>49.157.983,00</b>	<b>0,28%</b>
Órgãos Executivos	49.157.983,00	0,28%
<b>Habitação E Serviços Comunitários</b>	<b>133.526.895,00</b>	<b>0,75%</b>
Saneamento Básico	133.526.895,00	0,75%
<b>Recreação, Cultura E Religião</b>	<b>4.618.225.753,00</b>	<b>25,99%</b>
<b>Serviços Culturais</b>	<b>4.596.813.652,00</b>	<b>25,87%</b>
Investigação E Desenv.Em Recreação, Cultura E Religião	21.412.101,00	0,12%
<b>Assuntos Económicos</b>	<b>5.050.435.795,00</b>	<b>28,42%</b>
Assuntos Económicos Gerais, Comerciais E Laborais	5.050.435.795,00	28,42%

**DOTAÇÃO ORÇAMENTAL POR ORGÃO**

DESPESAS POR PROGRAMA		
Programa/ Projecto	Valor	%
<b>Total Geral:</b>	<b>17.769.873.343,00</b>	<b>100,00%</b>
<b>Acções Correntes</b>	<b>11.401.564.457,00</b>	<b>64,16%</b>
Operação E Manutenção Geral Dos Serviços	7.005.835.538,00	
Estratégia Nacional De Combate A Caça Furtiva	20.409.365,00	
Administração Geral	2.430.193.578,00	
Celebração De Datas Comemorativas	599.571.800,00	
Prestação De Serviços De Ensino	231.054.176,00	
Encargos Com A Comissão Nacional Da Bienal Da Paz	1.114.500.000,00	
<b>Alterações Climáticas</b>	<b>3.320.528.506,00</b>	<b>18,69%</b>
Promoção Do Acesso A Energia Renovavel Para As Comunidades Rurais No Sudoeste De Angola(Ffga)	491.594.911,00	
Integração A Resiliência Ao Clima No Sistema De Produção Agricola E Agró-Pastoris (Ffga)	711.261.580,00	
Neutralidade Na Degradação De Terras E Redução De Vulnerabilidade Nas Comunidades	555.545.113,00	
Promoção Do Carvão Vegetal Sul De Angola (Ffga)	546.541.795,00	
Reforço Da Gestão E Resiliencia Climática Das Áreas De Conservação	20.474.367,00	
Implementação E Operacionalização Do Observatório De Alterações Climáticas	30.462.802,00	
Elaboração Do Plano Nacional De Adaptações Climáticas (Pnaac)	396.518.832,00	
Mapeamento De Zonas De Risco E Implementação Do Sistema De Alertas E Previsões De Cheias	509.045.120,00	
Combate Ao Comercio Ilegal Da Vida Selvagem E Conflito Homem Animal Em Angola(Ffga)	59.083.986,00	
<b>Capacitação Institucional E Valorização Dos Recursos Humanos</b>	<b>183.695.423,00</b>	<b>1,03%</b>
Formação E Superação Técnica Profissional	183.695.423,00	
<b>Combate Às Grandes Endemias Pela Abordagem Das Determinantes Da Saúde</b>	<b>15.351.797,00</b>	<b>0,09%</b>
Comissão Multissetorial Para Prevenção E Combate Ao Covid2019	15.351.797,00	
<b>Desenvolvimento Da Rede Urbana</b>	<b>1.344.399.669,00</b>	<b>7,57%</b>
Requalificação Do Reino Do Bailundo	1.344.399.669,00	
<b>Desenvolvimento Hoteleiro E Turístico</b>	<b>585.861.365,00</b>	<b>3,30%</b>
Realização Da B.It.U.R - Bolsa Internacional Do Turismo	35.041.387,00	
Reforço E Melhoria Da Produção Das Estatísticas Do Turismo	12.032.928,00	
Reconversão E Gestão Do Projecto Hotel-Escola Kilamba	28.547.589,00	
Estudo De Implementação Da Plataforma De Gestão Do Turismo	178.137.061,00	
Inventariação Dos Recursos E Criação De Roteiros Turísticos	19.224.781,00	
Elaboração Da Política Nacional E Do Pacote Legislativo Do Turismo.	32.451.061,00	
Elaboração Do Plano Pomenor Infra-Estruturação (Acesso, Aguas,Energia)	254.177.394,00	
Fortalecimento Das Acções De Estruturação, Promoção De Produtos E Destinos Turísticos	26.249.164,00	
<b>Fomento Da Arte E Das Indústrias Culturais E Criativas</b>	<b>122.480.027,00</b>	<b>0,69%</b>
Estudo Da Cadeia De Valor Dos Eventos Culturais E Divertimentos Em Angola	22.113.632,00	
Promoção E Fomento De Actividade Artísticas E Culturais	48.570.280,00	
Operacionalização Do Projecto Mbanza Congo	27.908.997,00	
Prémio Nacional De Cultura E Artes	19.408.890,00	
Implementação Da Estratégia Do Livro E Da Leitura	4.478.228,00	
<b>Melhoria Do Saneamento Básico</b>	<b>62.752.616,00</b>	<b>0,35%</b>
Educação Ambiental A Nivel Nacional.-	13.969.133,00	
Implementação Do Plano Estratégico De Gestão De Resíduos.	16.405.566,00	
Estudo De Monitoramento Das Águas Residuais	14.611.058,00	
Saneamento Total Liderado Pelas Comunidades E Escolas(Stlce)	3.709.623,00	
Actualização Dos Procedimentos De Gestão Dos Resíduos Hospitalares	14.057.236,00	

## DOTAÇÃO ORÇAMENTAL POR ORGÃO

## DESPESAS POR PROGRAMA

Programa/ Projecto	Valor	%
<b>Prevenção De Riscos E Protecção Ambiental</b>	<b>653.410.414,00</b>	<b>3,68%</b>
Prevenção E Monitorização De Queimadas	8.543.503,00	
Campanha Massivas De Arborização	8.046.416,00	
Expansão E Fortalecimento De Áreas Protegidas Em Angola(Ffga)	197.657.707,00	
Gestão Sustentavel De Terras (Ffga)	352.676.100,00	
Criação De Áreas De Conservação Marinha Em Angola (Ffga)	86.486.688,00	
<b>Valorização E Dinamização Do Património Histórico E Cultural</b>	<b>79.829.069,00</b>	<b>0,45%</b>
Informatização Do Acervo Bibliográfico E Da Rede De Bibliotecas	16.393.998,00	
Informatização Do Acervo Documental Do Arquivo Nacional De Angola	18.344.548,00	
Reclassificação Do Elinga Teatro Como Património Cultural	7.474.425,00	
Estudos Sobre Hábitos E Costumes Dos Grupos Etnolinguísticos	21.412.101,00	
Dinamização E Promoção Das Bibliotecas Públicas	5.542.136,00	
Tratamento E Preservação Do Acervo Museológico	10.661.861,00	

## DESPESAS DE FUNCIONAMENTO E DE APOIO AO DESENVOLVIMENTO

Projecto / Actividade	Valor	%
<b>Total Geral:</b>	<b>16.425.473.674,00</b>	<b>100,00%</b>
Actualização Dos Procedimentos De Gestão Dos Resíduos Hospitalares	14.057.236,00	0,09%
Administração Geral	2.430.193.578,00	14,80%
Campanha Massivas De Arborização	8.046.416,00	0,05%
Celebração De Datas Comemorativas	599.571.800,00	3,65%
Combate Ao Comercio Ilegal Da Vida Selvagem E Conflito Homem Animal Em Angola(Ffga)	59.083.986,00	0,36%
Comissão Multisectorial Para Prevenção E Combate Ao Covid2019	15.351.797,00	0,09%
Criação De Áreas De Conservação Marinha Em Angola (Ffga)	86.486.688,00	0,53%
Dinamização E Promoção Das Bibliotecas Públicas	5.542.136,00	0,03%
Educação Ambiental A Nivel Nacional.-	13.969.133,00	0,09%
Elaboração Da Política Nacional E Do Pacote Legislativo Do Turismo.	32.451.061,00	0,20%
Elaboração Do Plano Nacional De Adaptações Climáticas (Pnaac)	396.518.832,00	2,41%
Elaboração Do Plano Pormenor Infra-Estruturação (Acesso, Aguas,Energia)	254.177.394,00	1,55%
Encargos Com A Comissão Nacional Da Bienal Da Paz	1.114.500.000,00	6,79%
Estratégia Nacional De Combate A Caça Furtiva	20.409.365,00	0,12%
Estudo Da Cadeia De Valor Dos Eventos Culturais E Divertimentos Em Angola	22.113.632,00	0,13%
Estudo De Implementação Da Plataforma De Gestão Do Turismo	178.137.061,00	1,08%
Estudo De Monitoramento Das Águas Residuais	14.611.058,00	0,09%
Estudos Sobre Hábitos E Costumes Dos Grupos Etnolinguísticos	21.412.101,00	0,13%
Expansão E Fortalecimento De Areas Protegidas Em Angola(Ffga)	197.657.707,00	1,20%
Formação E Superação Técnica Profissional	183.695.423,00	1,12%
Fortalecimento Das Acções De Estruturação, Promoção De Produtos E Destinos Turisticos	26.249.164,00	0,16%
Gestão Sustentavel De Terras (Ffga)	352.676.100,00	2,15%
Implementação Da Estratégia Do Livro E Da Leitura	4.478.228,00	0,03%
Implementação Do Plano Estratégico De Gestão De Resíduos.	16.405.566,00	0,10%
Implementação E Operacionalização Do Observatório De Alterações Climáticas	30.462.802,00	0,19%
Informatização Do Acervo Documental Do Arquivo Nacional De Angola	18.344.548,00	0,11%
Informatização Do Acervo Bibliográfico E Da Rede De Bibliotecas	16.393.998,00	0,10%
Integração A Resiliência Ao Clima No Sistema De Produção Agrícola E Agró-Pastoris (Ffga)	711.261.580,00	4,33%
Inventariação Dos Recursos E Criação De Roteiros Turisticos	19.224.781,00	0,12%
Mapeamento De Zonas De Risco E Implementação Do Sistema De Alertas E Previsões De Cheias	509.045.120,00	3,10%

### DOTAÇÃO ORÇAMENTAL POR ORGÃO

#### DESPESAS DE FUNCIONAMENTO E DE APOIO AO DESENVOLVIMENTO

Projecto / Actividade	Valor	%
Neutralidade Na Degradação De Terras E Redução De Vulnerabilidade Nas Comunidades	555.545.113,00	3,38%
Operacionalização Do Projecto Mbanza Congo	27.908.997,00	0,17%
Operação E Manutenção Geral Dos Serviços	7.005.835.538,00	42,65%
Prestação De Serviços De Ensino	231.054.176,00	1,41%
Prevenção E Monitorização De Queimadas	8.543.503,00	0,05%
Promoção Do Acesso A Energia Renovavel Para As Comunidades Rurais No Sudoeste De Angola(Ffga)	491.594.911,00	2,99%
Promoção Do Carvão Vegetal Sul De Angola (Ffga)	546.541.795,00	3,33%
Promoção E Fomento De Actividade Artísticas E Culturais	48.570.280,00	0,30%
Prémio Nacional De Cultura E Artes	19.408.890,00	0,12%
Realização Da B.It.U.R - Bolsa Internacional Do Turismo	35.041.387,00	0,21%
Reclassificação Do Elinga Teatro Como Património Cultural	7.474.425,00	0,05%
Reconversão E Gestão Do Projecto Hotel-Escola Kilamba	28.547.589,00	0,17%
Reforço Da Gestão E Resiliencia Climática Das Áreas De Conservação	20.474.367,00	0,12%
Reforço E Melhoria Da Produção Das Estatísticas Do Turismo	12.032.928,00	0,07%
Saneamento Total Liderado Pelas Comunidades E Escolas(Stlce)	3.709.623,00	0,02%
Tratamento E Preservação Do Acervo Museológico	10.661.861,00	0,06%

#### PROJECTOS DE INVESTIMENTOS PÚBLICOS CENTRAL

Província / Projecto / Actividade	Total
<b>Total Geral:</b>	<b>1.344.399.669,00</b>
<b>Huambo</b>	<b>1.344.399.669,00</b>
Requalificação Do Reino Do Bailundo	1.344.399.669,00

#### DESPESAS DE NATUREZA POR UNIDADE ORÇAMENTAL

Unidade Orçamental / Natureza	Valor	%
<b>Agência Nacional De Resíduos</b>	<b>796.708.734,00</b>	<b>100,00%</b>
<b>Despesas Correntes</b>	<b>513.041.234,00</b>	<b>64,40%</b>
Despesas Com O Pessoal	23.040.444,00	2,89%
Contribuições Do Empregador	1.731.103,00	0,22%
Despesas Em Bens E Serviços	488.269.687,00	61,29%
<b>Despesas De Capital</b>	<b>283.667.500,00</b>	<b>35,60%</b>
<b>Investimentos</b>	<b>283.567.500,00</b>	<b>35,59%</b>
Outras Despesas De Capital	100.000,00	0,01%
<b>Unidade Orçamental / Natureza</b>	<b>Valor</b>	<b>%</b>
<b>Centro De Análises De Poluição E Controlo Ambiental</b>	<b>82.098.569,00</b>	<b>100,00%</b>
<b>Despesas Correntes</b>	<b>78.245.299,00</b>	<b>95,31%</b>
Despesas Com O Pessoal	15.835.364,00	19,29%
Contribuições Do Empregador	2.154.888,00	2,62%
Despesas Em Bens E Serviços	60.255.047,00	73,39%
<b>Despesas De Capital</b>	<b>3.853.270,00</b>	<b>4,69%</b>
<b>Investimentos</b>	<b>3.853.270,00</b>	<b>4,69%</b>
<b>Unidade Orçamental / Natureza</b>	<b>Valor</b>	<b>%</b>
<b>Centro De Ecologia Tropical E Alterações Climáticas</b>	<b>123.951.841,00</b>	<b>100,00%</b>
<b>Despesas Correntes</b>	<b>123.951.841,00</b>	<b>100,00%</b>

## DOTAÇÃO ORÇAMENTAL POR ORGÃO

## DESPESAS DE NATUREZA POR UNIDADE ORÇAMENTAL

Unidade Orçamental / Natureza	Valor	%
Despesas Com O Pessoal	39.300.587,00	31,71%
Contribuições Do Empregador	3.252.000,00	2,62%
Despesas Em Bens E Serviços	81.399.254,00	65,67%
<b>Unidade Orçamental / Natureza</b>	<b>Valor</b>	<b>%</b>
<b>Fundo Nacional Do Ambiente</b>	<b>2.274.389.998,00</b>	<b>100,00%</b>
Despesas Correntes	1.004.325.199,00	44,16%
Despesas Com O Pessoal	36.208.336,00	1,59%
Contribuições Do Empregador	2.465.474,00	0,11%
Despesas Em Bens E Serviços	177.222.050,00	7,79%
Juros	400.523.698,00	17,61%
Subsídios E Transferências Correntes	387.905.641,00	17,06%
Despesas De Capital	1.270.064.799,00	55,84%
Investimentos	384.617.450,00	16,91%
Despesas De Capital Financeiro	843.220.102,00	37,07%
Outras Despesas De Capital	42.227.247,00	1,86%
<b>Unidade Orçamental / Natureza</b>	<b>Valor</b>	<b>%</b>
<b>Gabinete De Gestão Do Polo Desenv.Tur/Cabo Ledo</b>	<b>290.846.254,00</b>	<b>100,00%</b>
Despesas Correntes	282.988.904,00	97,30%
Despesas Com O Pessoal	70.069.839,00	24,09%
Contribuições Do Empregador	3.816.530,00	1,31%
Despesas Em Bens E Serviços	209.096.535,00	71,89%
Subsídios E Transferências Correntes	6.000,00	0,00%
Despesas De Capital	7.857.350,00	2,70%
Investimentos	7.000.000,00	2,41%
Outras Despesas De Capital	857.350,00	0,29%
<b>Unidade Orçamental / Natureza</b>	<b>Valor</b>	<b>%</b>
<b>Gabinete De Gestão Do Polo Desenv.Tur/Kalandula</b>	<b>95.913.783,00</b>	<b>100,00%</b>
Despesas Correntes	91.336.185,00	95,23%
Despesas Com O Pessoal	26.514.911,00	27,64%
Contribuições Do Empregador	1.854.454,00	1,93%
Despesas Em Bens E Serviços	62.904.364,00	65,58%
Subsídios E Transferências Correntes	62.456,00	0,07%
Despesas De Capital	4.577.598,00	4,77%
Outras Despesas De Capital	4.577.598,00	4,77%
<b>Unidade Orçamental / Natureza</b>	<b>Valor</b>	<b>%</b>
<b>Gabinete De Gestão Do Polo Desenv.Tur/Okavango</b>	<b>243.933.315,00</b>	<b>100,00%</b>
Despesas Correntes	223.178.281,00	91,49%
Despesas Com O Pessoal	62.634.121,00	25,68%
Contribuições Do Empregador	5.236.985,00	2,15%
Despesas Em Bens E Serviços	155.307.175,00	63,67%
Despesas De Capital	20.755.034,00	8,51%
Investimentos	20.755.034,00	8,51%
<b>Unidade Orçamental / Natureza</b>	<b>Valor</b>	<b>%</b>
<b>Instituto De Fomento Turístico</b>	<b>413.449.596,00</b>	<b>100,00%</b>

**DOTAÇÃO ORÇAMENTAL POR ORGÃO**

**DESPESAS DE NATUREZA POR UNIDADE ORÇAMENTAL**

<b>Unidade Orçamental / Natureza</b>	<b>Valor</b>	<b>%</b>
<b>Despesas Correntes</b>	<b>364.655.852,00</b>	<b>88,20%</b>
Despesas Com O Pessoal	93.848.731,00	22,70%
Contribuições Do Empregador	12.454.236,00	3,01%
Despesas Em Bens E Serviços	258.352.885,00	62,49%
<b>Despesas De Capital</b>	<b>48.793.744,00</b>	<b>11,80%</b>
Investimentos	46.145.868,00	11,16%
Outras Despesas De Capital	2.647.876,00	0,64%
<b>Unidade Orçamental / Natureza</b>	<b>Valor</b>	<b>%</b>
<b>Instituto Nacional De Biodiversidade E Áreas De Conservação</b>	<b>888.474.315,00</b>	<b>100,00%</b>
Despesas Correntes	886.974.315,00	99,83%
Despesas Com O Pessoal	368.943.214,00	41,53%
Contribuições Do Empregador	8.745.213,00	0,98%
Despesas Em Bens E Serviços	508.285.888,00	57,21%
Subsídios E Transferências Correntes	1.000.000,00	0,11%
Despesas De Capital	1.500.000,00	0,17%
Investimentos	1.500.000,00	0,17%
<b>Unidade Orçamental / Natureza</b>	<b>Valor</b>	<b>%</b>
<b>Instituto Nacional De Gestão Ambiental</b>	<b>196.481.683,00</b>	<b>100,00%</b>
Despesas Correntes	195.245.142,00	99,37%
Despesas Com O Pessoal	48.480.092,00	24,67%
Contribuições Do Empregador	4.356.285,00	2,22%
Despesas Em Bens E Serviços	141.408.765,00	71,97%
Subsídios E Transferências Correntes	1.000.000,00	0,51%
Despesas De Capital	1.236.541,00	0,63%
Investimentos	1.236.541,00	0,63%
<b>Unidade Orçamental / Natureza</b>	<b>Valor</b>	<b>%</b>
<b>Instituto Politécnico Do Ambiente 31 De Janeiro</b>	<b>162.582.737,00</b>	<b>100,00%</b>
Despesas Correntes	162.582.737,00	100,00%
Despesas Com O Pessoal	74.894.889,00	46,07%
Contribuições Do Empregador	6.608.000,00	4,06%
Despesas Em Bens E Serviços	80.799.848,00	49,70%
Subsídios E Transferências Correntes	280.000,00	0,17%
<b>Unidade Orçamental / Natureza</b>	<b>Valor</b>	<b>%</b>
<b>Ministério Da Cultura, Turismo E Ambiente</b>	<b>12.135.910.334,00</b>	<b>100,00%</b>
Despesas Correntes	10.473.989.719,00	86,31%
Despesas Com O Pessoal	1.440.798.271,00	11,87%
Contribuições Do Empregador	175.490.974,00	1,45%
Despesas Em Bens E Serviços	8.851.662.838,00	72,94%
Subsídios E Transferências Correntes	6.037.636,00	0,05%
Despesas De Capital	1.661.920.615,00	13,69%
Investimentos	1.661.920.615,00	13,69%
<b>Unidade Orçamental / Natureza</b>	<b>Valor</b>	<b>%</b>
<b>Serviço De Gestão Do Parque Nacional Da Cumeia</b>	<b>10.855.364,00</b>	<b>100,00%</b>
Despesas Correntes	10.605.364,00	97,70%

<b>DOTAÇÃO ORÇAMENTAL POR ORGÃO</b>		
<b>DESPESAS DE NATUREZA POR UNIDADE ORÇAMENTAL</b>		
<b>Unidade Orçamental / Natureza</b>	<b>Valor</b>	<b>%</b>
Despesas Em Bens E Serviços	10.605.364,00	97,70%
Despesas De Capital	250.000,00	2,30%
Investimentos	250.000,00	2,30%
<b>Unidade Orçamental / Natureza</b>	<b>Valor</b>	<b>%</b>
<b>Serviço De Gestão Do Parque Nacional Da Cangandala</b>	<b>10.855.364,00</b>	<b>100,00%</b>
Despesas Correntes	10.855.364,00	100,00%
Despesas Em Bens E Serviços	10.855.364,00	100,00%
<b>Unidade Orçamental / Natureza</b>	<b>Valor</b>	<b>%</b>
<b>Serviço De Gestão Do Parque Nacional Da Maiombe</b>	<b>10.855.364,00</b>	<b>100,00%</b>
Despesas Correntes	10.855.364,00	100,00%
Despesas Em Bens E Serviços	10.855.364,00	100,00%
<b>Unidade Orçamental / Natureza</b>	<b>Valor</b>	<b>%</b>
<b>Serviço De Gestão Do Parque Nacional Da Quiçama</b>	<b>10.855.364,00</b>	<b>100,00%</b>
Despesas Correntes	10.855.364,00	100,00%
Despesas Em Bens E Serviços	10.855.364,00	100,00%
<b>Unidade Orçamental / Natureza</b>	<b>Valor</b>	<b>%</b>
<b>Serviço De Gestão Do Parque Nacional Do Iona</b>	<b>10.855.364,00</b>	<b>100,00%</b>
Despesas Correntes	10.605.364,00	97,70%
Despesas Em Bens E Serviços	10.605.364,00	97,70%
Despesas De Capital	250.000,00	2,30%
Investimentos	250.000,00	2,30%
<b>Unidade Orçamental / Natureza</b>	<b>Valor</b>	<b>%</b>
<b>Serviço De Gestão Do Parque Nacional Do Luengue</b>	<b>10.855.364,00</b>	<b>100,00%</b>
Despesas Correntes	10.855.364,00	100,00%
Despesas Em Bens E Serviços	10.855.364,00	100,00%

## DOTAÇÃO ORÇAMENTAL POR ORGÃO

### DESPESAS DE NATUREZA POR UNIDADE ORÇAMENTAL

Órgão: Ministério Dos Recursos Minerais E Petróleos

#### RECEITA POR NATUREZA ECONÓMICA

Natureza	Valor	%
<b>Total Geral:</b>	<b>4.804.292.411,00</b>	<b>100,00%</b>
<b>Receitas Correntes</b>	<b>4.804.292.411,00</b>	<b>100,00%</b>
<b>Receita Tributária</b>	<b>4.481.299.911,00</b>	<b>93,28%</b>
Taxas Custas E Emolumentos	4.481.299.911,00	93,28%
<b>Receita De Transferências Correntes</b>	<b>322.992.500,00</b>	<b>6,72%</b>
Doações E Ajudas	322.992.500,00	6,72%

#### DESPESAS POR NATUREZA ECONÓMICA

Natureza	Valor	%
<b>Total Geral:</b>	<b>58.917.249.330,00</b>	<b>100,00%</b>
<b>Despesas Correntes</b>	<b>52.980.025.303,00</b>	<b>89,92%</b>
<b>Despesas Com O Pessoal</b>	<b>17.583.731.175,00</b>	<b>29,84%</b>
Despesas Com O Pessoal Civil	17.583.731.175,00	29,84%
<b>Contribuições Do Empregador</b>	<b>436.010.211,00</b>	<b>0,74%</b>
Contribuições Do Empregador Para A Segurança Social	436.010.211,00	0,74%
<b>Despesas Em Bens E Serviços</b>	<b>34.950.945.475,00</b>	<b>59,32%</b>
Bens	328.658.783,00	0,56%
Serviços	34.622.286.692,00	58,76%
<b>Subsídios E Transferências Correntes</b>	<b>9.338.442,00</b>	<b>0,02%</b>
Transferências Correntes	9.338.442,00	0,02%
<b>Despesas De Capital</b>	<b>5.937.224.027,00</b>	<b>10,08%</b>
<b>Investimentos</b>	<b>5.937.224.027,00</b>	<b>10,08%</b>
Aquisição De Bens De Capital Fixo	5.936.224.027,00	10,08%
Compra De Activos Intangíveis	1.000.000,00	0,00%

#### DESPESAS POR FUNÇÃO

Função	Valor	%
<b>Total Geral:</b>	<b>58.917.249.330,00</b>	<b>100,00%</b>
<b>Assuntos Económicos</b>	<b>58.917.249.330,00</b>	<b>100,00%</b>
<b>Combustíveis E Energia</b>	<b>53.620.882.301,00</b>	<b>91,01%</b>
Petróleo E Gás Natural	53.620.882.301,00	91,01%
<b>Indústria Extractiva, Transformadora E Construção</b>	<b>5.296.367.029,00</b>	<b>8,99%</b>
Indústria Extractiva E Rec.Minerais, Except.Combustíveis	5.296.367.029,00	8,99%

#### DESPESAS POR PROGRAMA

Programa/ Projecto	Valor	%
<b>Total Geral:</b>	<b>58.917.249.330,00</b>	<b>100,00%</b>
<b>Acções Correntes</b>	<b>52.609.380.097,00</b>	<b>89,29%</b>
Plano Nacional De Contingencia Contra O Derrame De Petroleo	19.829.746,00	
Acompanhamento Das Actividades Do Sector	10.736.841,00	
Revisão Da Legislação Do Sector.	6.526.454,00	
Operação E Manutenção Geral Dos Serviços	34.362.306.774,00	
Administração Geral	18.209.980.282,00	
<b>Desenvolvimento E Consolidação Da Fileira Do Petróleo E Gás Natural</b>	<b>33.130.193,00</b>	<b>0,06%</b>
Mapeamento Da Armazenagem E De Postos De Abastecimento Existentes	9.730.584,00	
Desenvolvimento Do Regulamento Técnico De Medição	23.399.609,00	



## DOTAÇÃO ORÇAMENTAL POR ORGÃO

### DESPESAS POR PROGRAMA

Programa/ Projecto	Valor	%
<b>Desenvolvimento E Modernização Das Actividades Geológico-Mineiras</b>	<b>6.274.739.040,00</b>	<b>10,65 %</b>
Estudos De Levantamento Geológico Zona Leste	1.095.785.582,00	
Construção E Apetrechamento De Infraestruturas Geológicas	1.050.245.246,00	
Investigação Geológica	10.801.409,00	
Projecto De Hidrogeologia - Prospecção De Águas Subterrâneas	14.457.245,00	
Estudos De Levantamento Geológico Zona Sul	1.257.870.520,00	
Estudos Geológicos E Mineralógicos Da Orla Marítima	12.457.246,00	
Projecto De Lançamento De Exploração De Argila, Calcário, Dolomítico E Rochas Ornamentais	17.867.188,00	
Estudos De Levantamento Geológico Zona Norte	2.815.254.604,00	

### DESPESAS DE FUNCIONAMENTO E DE APOIO AO DESENVOLVIMENTO

Projecto / Actividade	Valor	%
<b>Total Geral:</b>	<b>52.698.093.378,00</b>	<b>100,00%</b>
Acompanhamento Das Actividades Do Sector	10.736.841,00	0,02%
Administração Geral	18.209.980.282,00	34,56%
Desenvolvimento Do Regulamento Técnico De Medição	23.399.609,00	0,04%
Estudos Geológicos E Mineralógicos Da Orla Marítima	12.457.246,00	0,02%
Investigação Geológica	10.801.409,00	0,02%
Mapeamento Da Armazenagem E De Postos De Abastecimento Existentes	9.730.584,00	0,02%
Operação E Manutenção Geral Dos Serviços	34.362.306.774,00	65,21%
Plano Nacional De Contingencia Contra O Derrame De Petroleo	19.829.746,00	0,04%
Projecto De Hidrogeologia - Prospecção De Águas Subterrâneas	14.457.245,00	0,03%
Projecto De Lançamento De Exploração De Argila, Calcário, Dolomítico E Rochas Ornamentais	17.867.188,00	0,03%
Revisão Da Legislação Do Sector.	6.526.454,00	0,01%

### PROJECTOS DE INVESTIMENTOS PÚBLICOS CENTRAL

Província/ Projecto/ Actividade	Total
<b>Total Geral:</b>	<b>6.219.155.952,00</b>
<b>Estrutura Central</b>	<b>6.219.155.952,00</b>
Estudos De Levantamento Geológico Zona Sul	1.257.870.520,00
Estudos De Levantamento Geológico Zona Norte	2.815.254.604,00
Construção E Apetrechamento De Infraestruturas Geológicas	1.050.245.246,00
Estudos De Levantamento Geológico Zona Leste	1.095.785.582,00

### DESPESAS DE NATUREZA POR UNIDADE ORÇAMENTAL

Unidade Orçamental / Natureza	Valor	%
<b>Agência Nacional De Petróleo, Gás E Biocombustíveis</b>	<b>45.929.762.820,00</b>	<b>100,00%</b>
Despesas Correntes	40.529.762.820,00	88,24%
Despesas Com O Pessoal	13.500.000.000,00	29,39%
Despesas Em Bens E Serviços	27.029.762.820,00	58,85%
Despesas De Capital	5.400.000.000,00	11,76%
Investimentos	5.400.000.000,00	11,76%
<b>Unidade Orçamental / Natureza</b>	<b>Valor</b>	<b>%</b>
<b>Agência Nacional De Recursos Minerais</b>	<b>3.359.153.803,00</b>	<b>100,00%</b>
Despesas Correntes	3.289.130.607,00	97,92%
Despesas Com O Pessoal	2.208.353.370,00	65,74%

**DOTAÇÃO ORÇAMENTAL POR ORGÃO**

**DESPESAS DE NATUREZA POR UNIDADE ORÇAMENTAL**

<b>Unidade Orçamental / Natureza</b>	<b>Valor</b>	<b>%</b>
Contribuições Do Empregador	300.000.000,00	8,93%
Despesas Em Bens E Serviços	779.621.637,00	23,21%
Subsídios E Transferências Correntes	1.155.600,00	0,03%
Despesas De Capital	70.023.196,00	2,08%
Investimentos	70.023.196,00	2,08%
<b>Unidade Orçamental / Natureza</b>	<b>Valor</b>	<b>%</b>
<b>Instituto Geológico De Angola</b>	<b>455.061.249,00</b>	<b>100,00%</b>
Despesas Correntes	446.811.249,00	98,19%
Despesas Com O Pessoal	301.694.959,00	66,30%
Contribuições Do Empregador	16.535.000,00	3,63%
Despesas Em Bens E Serviços	128.336.290,00	28,20%
Subsídios E Transferências Correntes	245.000,00	0,05%
Despesas De Capital	8.250.000,00	1,81%
Investimentos	8.250.000,00	1,81%
<b>Unidade Orçamental / Natureza</b>	<b>Valor</b>	<b>%</b>
<b>Instituto Nacional De Petróleos</b>	<b>417.789.661,00</b>	<b>100,00%</b>
Despesas Correntes	417.789.661,00	100,00%
Despesas Com O Pessoal	363.889.662,00	87,10%
Contribuições Do Empregador	28.900.000,00	6,92%
Despesas Em Bens E Serviços	24.999.999,00	5,98%
<b>Unidade Orçamental / Natureza</b>	<b>Valor</b>	<b>%</b>
<b>Instituto Regulador Dos Derivados Do Petróleo</b>	<b>1.076.939.972,00</b>	<b>100,00%</b>
Despesas Correntes	987.130.972,00	91,66%
Despesas Com O Pessoal	134.880.486,00	12,52%
Contribuições Do Empregador	13.772.048,00	1,28%
Despesas Em Bens E Serviços	837.938.438,00	77,81%
Subsídios E Transferências Correntes	540.000,00	0,05%
Despesas De Capital	89.809.000,00	8,34%
Investimentos	89.809.000,00	8,34%
<b>Unidade Orçamental / Natureza</b>	<b>Valor</b>	<b>%</b>
<b>Ministério Dos Recursos Minerais E Petróleos</b>	<b>7.678.541.825,00</b>	<b>100,00%</b>
Despesas Correntes	7.309.399.994,00	95,19%
Despesas Com O Pessoal	1.074.912.698,00	14,00%
Contribuições Do Empregador	76.803.163,00	1,00%
Despesas Em Bens E Serviços	6.150.286.291,00	80,10%
Subsídios E Transferências Correntes	7.397.842,00	0,10%
Despesas De Capital	369.141.831,00	4,81%
Investimentos	369.141.831,00	4,81%

## DOTAÇÃO ORÇAMENTAL POR ORGÃO

### DESPESAS DE NATUREZA POR UNIDADE ORÇAMENTAL

Órgão: Ministério Das Obras Públicas E Ordenamento Do Território

#### RECEITA POR NATUREZA ECONÓMICA

Natureza	Valor	%
<b>Total Geral:</b>	<b>7.715.306.576,00</b>	<b>100,00%</b>
<b>Receitas Correntes</b>	<b>6.215.306.576,00</b>	<b>80,56%</b>
<b>Receita Tributária</b>	<b>2.859.814.486,00</b>	<b>37,07%</b>
Taxas Custas E Emolumentos	2.859.814.486,00	37,07%
<b>Receita Patrimonial</b>	<b>3.091.955.562,00</b>	<b>40,08%</b>
<b>Receitas Imobiliárias</b>	<b>3.091.955.562,00</b>	<b>40,08%</b>
<b>Receita De Serviços</b>	<b>16.894.867,00</b>	<b>0,22%</b>
Receita De Serviços Diversos	16.894.867,00	0,22%
<b>Receitas Correntes Diversas</b>	<b>246.641.661,00</b>	<b>3,20%</b>
Outras Receitas Correntes	246.641.661,00	3,20%
<b>Receitas De Capital</b>	<b>1.500.000.000,00</b>	<b>19,44%</b>
<b>Alienação</b>	<b>1.500.000.000,00</b>	<b>19,44%</b>
Alienação De Habitações	1.500.000.000,00	19,44%

#### DESPESAS POR NATUREZA ECONÓMICA

Natureza	Valor	%
<b>Total Geral:</b>	<b>169.984.104.638,00</b>	<b>100,00%</b>
<b>Despesas Correntes</b>	<b>14.391.054.623,00</b>	<b>8,47%</b>
<b>Despesas Com O Pessoal</b>	<b>757.949.029,00</b>	<b>0,45%</b>
Despesas Com O Pessoal Civil	757.949.029,00	0,45%
<b>Contribuições Do Empregador</b>	<b>88.869.170,00</b>	<b>0,05%</b>
Contribuições Do Empregador Para A Segurança Social	84.816.931,00	0,05%
Outras Contribuições Do Empregador	4.052.239,00	0,00%
<b>Despesas Em Bens E Serviços</b>	<b>13.537.036.424,00</b>	<b>7,96%</b>
<b>Bens</b>	<b>881.944.660,00</b>	<b>0,52%</b>
<b>Serviços</b>	<b>12.655.091.764,00</b>	<b>7,44%</b>
<b>Subsídios E Transferências Correntes</b>	<b>7.200.000,00</b>	<b>0,00%</b>
Transferências Correntes	7.200.000,00	0,00%
<b>Despesas De Capital</b>	<b>155.593.050.015,00</b>	<b>91,53%</b>
<b>Investimentos</b>	<b>155.358.340.923,00</b>	<b>91,40%</b>
<b>Aquisição De Bens De Capital Fixo</b>	<b>155.349.669.673,00</b>	<b>91,39%</b>
Compra De Activos Intangíveis	8.671.250,00	0,01%
Outras Despesas De Capital	234.709.092,00	0,14%

#### DESPESAS POR FUNÇÃO

Função	Valor	%
<b>Total Geral:</b>	<b>169.984.104.638,00</b>	<b>100,00%</b>
<b>Serviços Públicos Gerais</b>	<b>693.735.049,00</b>	<b>0,41%</b>
Órgãos Executivos	691.631.508,00	0,41%
Serviços Gerais	2.103.541,00	0,00%
<b>Educação</b>	<b>120.174.224,00</b>	<b>0,07%</b>
<b>Ensino Superior</b>	<b>120.174.224,00</b>	<b>0,07%</b>
Ensino Superior De Graduação	120.174.224,00	0,07%
<b>Protecção Social</b>	<b>432.000.000,00</b>	<b>0,25%</b>
Outros Serviços De Protecção Social	432.000.000,00	0,25%
<b>Habitação E Serviços Comunitários</b>	<b>84.669.815.497,00</b>	<b>49,81%</b>

**DOTAÇÃO ORÇAMENTAL POR ORGÃO**

<b>DESPESAS POR PROGRAMA</b>		
<b>Programa/ Projecto</b>	<b>Valor</b>	<b>%</b>
<b>Total Geral:</b>	<b>169.984.104.638,00</b>	<b>100,00%</b>
<b>Acções Correntes</b>	<b>7.113.773.994,00</b>	<b>4,18%</b>
Operação E Manutenção Geral Dos Serviços	5.642.360.911,00	
Administração Geral	1.471.413.083,00	
<b>Combate Às Grandes Endemias Pela Abordagem Das Determinantes Da Saúde</b>	<b>17.081.952,00</b>	<b>0,01%</b>
Comissão Multisectorial Para Prevenção E Combate Ao Covid2019	17.081.952,00	
<b>Construção E Reabilitação De Edifícios Públicos E Equipamentos Sociais</b>	<b>4.249.544.653,00</b>	<b>2,50%</b>
Construção Equipamento Sociais Da Centralidade Da Caala - Kora	10.000.000,00	
Reabilitação E Apetrechamento Do Palácio Do Governador Do Cuanza Sul	511.811.801,00	
Construção Do Centro Especializado Para O Tratamento De Epidemias E Pandemias (Ctep)	1.049.950.941,00	
Conclusão Do Templo Da Sé Catedral Do Cuito - Bié	175.000.000,00	
Construção E Apetrechamento Da Ponte Cais Do Tômbwa - Namibe	76.125.162,00	
Reabilitação E Apetrechamento Fortaleza São Francisco Penedo Luanda	38.509.963,00	
Conclusão Da Fase 1 Do Campus Universitário Agostinho Neto - Luanda	1.675.000.000,00	
Construção De 1168 Apartamentos Sociais E Infraestruturas - Luanda	650.254.445,00	
Construção Do Centro Político Administrativo Da Província De Cabinda	62.892.341,00	
<b>Construção E Reabilitação De Infraestruturas Rodoviárias</b>	<b>137.951.568.939,00</b>	<b>81,16%</b>
Terraplanagem Do Troço Do Desvio Da En 250 A Comuna Do Passe (20 Km) ζ Benguela	50.000.000,00	
Estudo E Construção Da Estrada Circular Da Cidade Do Lubango ζ Huíla	2.829.100.134,00	
Reabilitação E Intervenção Ponte Sobre Rio Dande/Quirundo-Bengo	144.497.490,00	
Reabilitação E Conservação Ec319-Troço:Gohungo Alto/Cabinde/N Dalatando (Km 0-Km 21,5)-C. Norte	578.678.873,00	
Reabilitação E Conservação En110-Troço: Kifangondo/Funda/Catete-Luanda	533.161.261,00	
Reabilitação E Conservação En320-Troço: Rio Cuchila/Lucala (Km 45,5-Km 91,0)-Cuanza Norte	771.286.435,00	
Estudo Para Elaboração Do Projecto De Requalificação Da En 230, Lote 2 - Intersecção Com A En 160 (Catombo Bundo)/ Cangongo, Numa Extensão De 78 Km	10.000.000,00	
Estudo Para Elaboração Do Projecto De Requalificação Da En 230, Lote 5 - Ponte Sobre O Rio Caculo/ Rio Tô, Numa Extensão De 78 Km	100.000.000,00	
Dragagem E Remoção De Terras - Projecto Marginal Da Corimba	152.163.748,00	
Reabilitação Da Estrada En 120, Troço: M'Pala/Noqui - Zaire, Lote 2	4.171.512.843,00	
Concepção E Construção Da Ponte Sobre O Rio Qué, Com Extensão 25m X 11m No Município Da Caconda, Província Da Huíla	13.618.750,00	
Empreitada De Manutenção E Conservação Da Estrada En 110, Troço - Catete/Cabala/Muxima (62 Km) - Pse	10.000.000,00	
Construção Da Estrada De Acesso Ao Hospital Da Doença Do Sono Em Viana (1,8 Km)	10.000.000,00	
Reabilitação Da En 140, Troço Mussende/Quarenta/Porto Condo/Cangandala (98 Km) - Cuanza Sul/Malanje	100.000.000,00	
Reabilitação Da En 240, Troço Cariango/Mussende ζ Cuanza Sul	10.000.000,00	
Reabilitação Da En 100, Lote 06, Troço Ponte Do Rio Culango / Lobito ζ Benguela	250.582.628,00	
Construção Da Nova Ponte Sobre O Rio Cuanza (En 100) ζ Luanda	29.859.953,00	
Estudo E Reabilitação Do Troço Viana/Novo Aeroporto/Catete + Macrodrainagem + Viaduto (En230) - Luanda	11.504.933,00	
Implementação Do Programa De Conservação De Pontes	102.000.000,00	
Estudo Para Elaboração Do Projecto De Execução Da Circular De Saurimo, Numa Extensão De 60 Km Na Província Da Lunda Sul	180.500.385,00	
Reabilitação Da Estrada En 250, Troço: Cunje/Catabola/Camacupa -71,80 Km	172.000.000,00	
Estudo Para Elaboração Do Projecto De Requalificação Da En 230, Lote 1 - Malanje/ Intersecção Com A En 160 (Catombo Bundo), Numa Extensão De 85 Km	10.000.000,00	
Concepção E Construção Da Ponte Sobre O Rio Wava, Com Extensão 24m X 11 M No Município Do Cunhinga, Província Do Bié	20.000.000,00	

## DOTAÇÃO ORÇAMENTAL POR ORGÃO

DESPESAS POR PROGRAMA		Valor	%
Programa/ Projecto			
Reabilitação Da Estrada De Ligação Entre A Estrada Pedro De Castro Van-Dúnen Loy E A Estrada 21 De Janeiro Passando Pelo Condomínio Interland No Morro Bento (1 Km)		10.000.000,00	
Reabilitação Da Estrada De Acesso A Leprosaria Da Funda (0,8 Km)		10.000.000,00	
Reabilitação Da En 311, Troço Caienque/ Onzo/ Muxaluando/ Nambuanguo (38,50 Km) ζ Bengo		190.000.000,00	
Reabilitação E Beneficiação De 5 Estradas Na Província De Luanda (Soba Mandume, Brigada, Rua D Do Benfica, Talatona/Patriota E Ramal De Bom Jesus)		694.638.795,00	
Reabilitação Da En 100, Lote 03, Troço Ponte Do Rio Keve / Sumbe ζ Cuanza Sul		771.879.174,00	
Construção De Infraestruturas Urbanas Para 10.000 Fogos Habitacionais Na Cidade Do Kilamba - Luanda		10.000.000,00	
Reabilitação Da Estrada Uku Seles/Amboiva/Cassongue/Cuanza-Sul		182.000.000,00	
Construção De Infraestruturas Externas Da Centralidade Da Praia Amélia, No Namibe		10.000.000,00	
Reabilitação E Conservação En120-Troço: Desvio Munenga/Calulo-Cuanza Sul		449.070.870,00	
Reabilitação E Conservação En250-Troço: Desvio Balombo/Alto Hama-Benguela		649.996.750,00	
Reabilitação E Conservação En260-Troço: Ganda/Catengue-Benguela		720.683.905,00	
Reabilitação E Conservação En225/En120-Troço:Úcua/Pango Ahuquém/Quibaxe/Entrocam En120/En225		727.540.264,00	
Construção De 5 Pontes Na Ec 233 Quizeo/Dala Cachibo/Quilenda ζ Cuanza Sul		1.219.767.244,00	
Reabilitação Da En 230, Troço Sapimbe/Rio Tó, (61 Km), Na Província Da Lunda Norte - Lote 7		6.057.112.201,00	
Estudo Para Elaboração Do Projecto De Requalificação Da En 230, Lote 3 -Cangongo/Cangola, Numa Extensão De 82 Km		10.000.000,00	
Construção Da En 280, Troço De Estrada Quipungo/Cuvelai/Frexiel, Numa Extensão De 70 Km		10.000.000,00	
Reabilitação Da En 180, Troço Saurimo/Dala		1.666.902.788,00	
Concepção E Construção Da Ponte Sobre O Rio Mbale Ii, Com Extensão 20m X 11m No Município Do Cunhinga, Província Do Bié		20.000.000,00	
Reabilitação Da En 100, Lote 05, Troço Ponte Rio Eval /Ponte Do Rio Culango ζ Benguela		250.582.628,00	
Reabilitação Da Estrada Rio Equimina/Lucira/Entroncamento Com A En 280 E Conclusão Das Pontes - Namibe		7.007.157.441,00	
Construção De Infra-Estruturas Rodoviárias - Projecto Marginal Da Corimba		2.297.192.231,00	
Aquisição De Equipamento De Kit De Terraplanagem Para Os Municípios		869.360.087,00	
Estudos E Projecto Para Construção Da Rede De Auto Estrada Nacional		10.000.000,00	
Empreitada Da En 280, Troço Lubango / Matala, Com 10,0 Km De Reabilitação E 165,8 Km De Manutenção E Conservação ζ Huíla		959.763.224,00	
Reabilitação E Conservação En120-Troço: M´Banza Congo/Lucossa/M´Pala/Desvio Posto Front Luvo		1.282.484.311,00	
Reabilitação E Conservação Ec319-Troço:Gohungo Alto/Cabinde/N´Dalatando (Km 21,5-Km 43,0)		323.257.069,00	
Reabilitação E Conservação En230-Troço:Canal E Ponte Sobre Rio Muembeje/N´Dalatando		871.741.797,00	
Reabilitação E Conservação En280-Troço: Dongo/Cuvango (Ponte Sobre Rio Cuvango)-Huila		900.015.386,00	
Reabilitação E Conservação En280-Troço:Matala/Dongo (Km 0- Km 77,8)		557.584.112,00	
Reabilitação Do Troço De Estrada Rio Tó/Rio Pêzo, Numa Extensão De 72 Km - Lote 8, Na Província Da Lunda Sul		6.057.112.201,00	
Reabilitação Da En 230, Troço Malanje/Caculama (57 Km), Na Província De Malanje - Lote 1		6.057.112.201,00	
Reabilitação Da En 230, Troço Xá Muteba/Cangola, (63 Km), Na Província Da Lunda Norte - Lote 4		4.330.710.068,00	
Reabilitação E Manutenção Da Estrada Complementar Não Pavimentada De Acesso Ao Aterro Sanitário/Cruzamento Com En 353 Caála/Cuima/Cusse (36 Km)		10.000.000,00	
Reabilitação Da Estrada Da Rua G Na Zona Verde Do Benfica / Via Expresso Fidel De Castro (4,2 Km)		10.000.000,00	
Construção Da Estrada Alternativa À Ponte Molhada De Ligação Lar Do Patriota / Talatona (1,10 Km)		10.000.000,00	

## DOTAÇÃO ORÇAMENTAL POR ORGÃO

## DESPESAS POR PROGRAMA

Programa/ Projecto	Valor	%
Reabilitação Da Estrada En 280, Troço: Cuchi/ Cutato-Cuando Cubango	2.631.105.905,00	
Reabilitação Da En 100, Lote 01, Troço Cabo Ledo/Ponte Do Rio Longa ç Luanda	952.859.426,00	
Conclusão Da Empreitada Da Ponte Sobre O Rio Mpaley Mpaley ç Cuando Cubango	54.399.063,00	
Construção De Uma Ponte (17m X 9m) Sobre O Rio Calondo, Canhamela - Benguela	183.247.033,00	
Concepção E Construção Da Ponte Sobre O Rio Mbale I, Com Extensão 20m X 11m No Município Do Cunhinga, Província Do Bié	20.000.000,00	
Reabilitação E Conservação En280-Troço: Namibe/Lubango	496.277.205,00	
Reabilitação E Conservação En105-Troço: Catengue/Rio Caporolo-Benguela	165.740.265,00	
Reabilitação E Conservação En120-Troço:Ponte Sobre Rio Keve/Alto Hama	421.491.126,00	
Reabilitação E Conservação En225/En120-Troço:Kifangondo/Caxito/Ucua/Ponte Sobre Rio Dande	310.000.000,00	
Reabilitação E Conservação En250-Troço: Desvio Culango/Balombo-Benguela	738.296.118,00	
Reabilitação Da En 230, Troço Cangola/Muamussanda, (58 Km), Na Província Da Lunda Norte - Lote 5	6.057.112.201,00	
Estudo Para Elaboração Do Projecto De Requalificação Da En 230, Lote 4 -Cangola/ Ponte Sobre O Rio Caculo, Numa Extensão De 79 Km	10.000.000,00	
Estudo Para Elaboração Do Projecto De Requalificação Da En 230, Lote 7 - Ponte Sobre O Rio Pêzo/ Saurimo, Numa Extensão De 82 Km	100.000.000,00	
Reabilitação Da En 180, Troço Desvio Lucapa/Saurimo	760.818.743,00	
Empreitada De Manutenção E Conservação Da Estrada Nacional En 230, Troço - Catete/Calomboloca/Maria Teresa (53 Km) - Pse	10.000.000,00	
Reabilitação Da Estrada Ec 327/ Ec 316/ Ec122/ En 225, Troço: Samba Cajú/ Uiangombe/ Banga/ Quiculungo/ Bolongongo ç Cuanza Norte	799.621.354,00	
Reabilitação Da Avenida N'Gola Kiluange (19 Km) - Luanda	243.897.653,00	
Reabilitação Da En 210/Ec 304, Troço Mbanza Congo/ Cuimba/ Buela - Zaire	14.650.000,00	
Estudo E Reabilitação Do Nó Viário Da Unidade Operativa/Via Expressa (En 230) - Luanda	10.000.000,00	
Reabilitação Do Troço Cassongue/ Cruzamento Com En 120 ç Cuanza Sul	61.219.076,00	
Construção De Infraestruturas Integradas De Malanje Fase 1 Etapa 2	76.081.875,00	
Estudo E Reabilitação Do Troço Boavista/ Avenida Kima Kienda - Luanda	609.466.870,00	
Reabilitação Da En 280, Troço Rio Longa/Cuito Cuanavale ç Cuando Cubango	1.094.587.772,00	
Reabilitação Da En 100, Lote 02, Troço Ponte Do Rio Longa/Ponte Do Rio Keve ç Cuanza Sul	94.852.839,00	
Reabilitação Da En 160/Ec 235, Troço Talamungongo/Kambundi Katenbo - Malanje	73.687.733,00	
Reabilitação Da En 321, Troço Maria Teresa / Dondo (En 321) ç Cuanza Norte	525.662.279,00	
Estudo E Construção Nó Ligação Samba/Avenida Pedro Vanduném - Luanda	6.291.980.897,00	
Construção Da Estrada Secundária Cuito Cuanavale E Da Parada Do Triângulo Do Tumpo ç Cuando Cubango	228.166.974,00	
Construção Da Ponte Sobre O Rio Mulenvo (Panguila) ç Bengo/Luanda	173.000.000,00	
Construção Da En 100, Troço De Estrada Caconda/Chicomba/Cuvelai, Numa Extensão De 101 Km	11.646.890,00	
Reabilitação E Conservação En320-Troço: Rio Cuchila/Lucala (Km 0-Km 45,5)-Cuanza Norte	657.559.928,00	
Reabilitação E Conservação En230-Troço:Canal E Ponte Sobre Rio Catende/N Dalatando	818.230.888,00	
Construção Da Ponte Sobre O Rio Calundo Na Província Do Huambo	199.558.356,00	
Reabilitação Do Troço De Estrada Rio Pêzo/Saurimo, Numa Extensão De 81 Km - Lote 9, Na Província Da Lunda Sul	6.057.112.201,00	
Estudo E Projecto Da Ponte Sobre O Rio Hoque	10.000.000,00	
Reabilitação Da En 230, Troço Rio Lui/Xá Muteba, (60 Km), Na Província Da Lunda Norte - Lote 3	6.056.898.835,00	
Estudo Para Elaboração Do Projecto De Requalificação Da En 230, Lote 6 - Rio Tô/ Ponte Sobre O Rio Pêzo, Numa Extensão De 74,8 Km	100.000.000,00	
Concepção E Construção Da Ponte Sobre O Rio Vionga, Com Extensão 12m X 11m No	13.618.750,00	

## DOTAÇÃO ORÇAMENTAL POR ORGÃO

## DESPESAS POR PROGRAMA

Programa/ Projecto	Valor	%
Município Da Caconda, Provincia Da Huíla		
Construção Da Estrada De Acesso Ao Centro Ortopédico E Ruas Adjacentes, Incluindo A Rua Princesa Diana Na Cidade Do Huambo (5 Km)	10.000.000,00	
Reabilitação Da En-140, Troço Cunhinga-Rio Mbuim	40.000.000,00	
Estudos Reabilitação En120,Mbanza Congo/Madimba/Lucunga/Zaire	46.691.334,00	
Reabilitação Parcial Da Estrada Camama/Viana (6,8 Km) ç Luanda	10.000.000,00	
Reabilitação En 225, Troço Catata/Lôvua (26 Km)	1.749.388.740,00	
Estudo E Reabilitação Da En 372, Troço Ondjiva/Cuamato/Naulila - Cunene	118.703.305,00	
Programa De Construção De Estradas Em Terra Batida	100.000.000,00	
Construção De 20 Pontes Na Provincia Do Moxico	358.203.918,00	
Construção Da Ponte Sobre O Rio Mboba Luvaka - Zaire	58.203.918,00	
Implementação Do Programa De Conservação De Estrada	204.156.520,00	
Reabilitação E Conservação En105-Troço: Rio Caporolo/Quilengues-Benguela	388.937.353,00	
Reabilitação E Conservação En230/En120/En229-Troço:N´Dalatando/Caxilo/Golungo Alto(Km0-Km26,5)	1.141.222.408,00	
Reabilitação E Conservação En120-Troço:Ponte Sobre Rio Dande/Uige/Negage	13.984.638.244,00	
Construção Da Ponte Sobre O Rio Bengo Em Kifangondo, Provincia De Luanda	173.000.000,00	
Estudo Para Reabilitação Da Ponte Sobre O Rio Pêzo/Saurimo - Lote 7 (82 Km)	10.432.321,00	
Concepção E Construção Da Ponte Sobre O Rio Ndolo, Com Extensão De 25 M X 11 M, No Município Da Cunhinga, Na Provincia Do Bié	20.000.000,00	
Concepção E Construção Da Ponte Sobre O Rio Cunhinga, Com Extensão 30m X 11m No Município Do Cunhinga, Provincia Do Bié	20.000.000,00	
Reabilitação Da Estrada, Troço: Seles/Conda (37km)	170.000.000,00	
Reabilitação Do Troço Quitexe/Ambuíla/ Quipepedro - Uíge	504.367.069,00	
Reabilitação Do Troço Uíge/ Calumbo/ Dambi/ Negage - Uíge	10.000.000,00	
Reabilitação Da Estrada En 120 - Troço: Ondjiva/Omala	38.802.611,00	
Construção Da Via Marginal Sudoeste 2ª Etapa - Luanda	195.000.000,00	
Reabilitação Das Infraestruturas Rodoviárias Na Região Dos Dembos, Lote 1 Troço Entroc. En 230 Ndalatando/Golungo Alto (43,46 Km) E Troço Golungo Alto/Camame (32,04 Km) ç Cuanza Norte	54.399.825,00	
Estudo E Reabilitação Da Estrada Ec-104, Troço Bibala/Lola - Namibe	10.000.000,00	
Terraplanagem De 96 Km De Estrada De Ligação Da Sede As Comunas De Cassumbi E Chivaúlo ç Bié	58.203.918,00	
Estudos E Reabilitação Da En 150, Troço Sanza Pombo/ Cuilo Pombo/ Quimbianda/Buengas (89 Km)	155.954.794,00	
Reabilitação Da Estrada En 120, Troço: Lucossa/M´Pala - Zaire, Lote 1	4.088.512.843,00	
Reabilitação E Conservação En230/En120/En229-Troço:N´Dalatando/Caxilo/Golungo Alto(Km26,5-Km57	742.555.380,00	
Reabilitação Ruas De Luanda Extensão De 5,0 Km-Luanda	229.575.051,00	
Construção Da Ponte Sobre O Rio Calupato No Huambo	261.421.706,00	
Reabilitação Da Estrada Complementar Ec233 Quizeo/Dala Cachibo/Quilenda ç Cuanza Sul	1.523.555.377,00	
Reabilitação Da Circular De Saurimo, Extensão De 60,0 Km ç Lunda Sul	4.757.112.201,00	
Reabilitação Da En 230, Troço Caculama/Rio Lui, (60 Km), Na Provincia De Malanje - Lote 2	5.926.997.363,00	
Reabilitação Da En 230, Troço Muamussanda/Sapimbe, (53 Km), Na Provincia Da Lunda Norte - Lote 6	6.057.112.201,00	
Concepção E Construção Da Ponte Sobre O Rio Cuando, Com Extensão 35m X 11m No Município Da Caconda, Provincia Da Huíla	13.618.750,00	
Concepção E Construção Da Ponte Sobre O Rio Tchayombo, Com Extensão 6,5m X 11m No Município Da Caconda, Provincia Da Huíla	10.000.000,00	
Reabilitação Da Via De Acesso Ao Instituto Agro Alimentar De Malanje (3 Km)	10.000.000,00	

## DOTAÇÃO ORÇAMENTAL POR ORGÃO

## DESPESAS POR PROGRAMA

Programa/ Projecto	Valor	%
Reabilitação Da En 240-1, Troço Condé/Ébo ç Cuanza Sul	101.000.000,00	
Reabilitação Da En 354, Troço Cuima/Cusse ç Huambo/ Huíla	799.621.354,00	
Construção Da Auto Estrada Luanda/Soyo ç Pacote 3 (Km) - Zaire	10.000.000,00	
Aquisição E Montagem De Pontes Metálicas	1.000.000.000,00	
Reabilitação Da Estrada En 140, Troço: Cunje/ Rio Buim	183.200.000,00	
<b>Desenvolvimento Da Rede Urbana</b>	<b>6.162.467.675,00</b>	<b>3,63%</b>
Construção Da Centralidade De Saurimo E Respectivas Infra-Estrutura	24.042.458,00	
Estudos Para Contenção E Estabilização Das Ravinas Do Bié E Da Lunda Sul	20.000.000,00	
Elaboração De Estudo De Um Modelo Inovador Para O Fomento Do Desenvolvimento Urbano	8.060.977,00	
Projecto De Infraestruturas Integradas Do Sumbe, Lote 2 ç Cuanza Sul	418.948.130,00	
Construção Infraestruturas Internas E Externa Em Mbanza Congo - Zaire	27.067.126,00	
Construção Infraestruturas Integradas Cabinda Fase 2	58.203.918,00	
Construção Das Infraestruturas Integradas Do Lubango, Huíla	2.090.134.939,00	
Estudos Para Contenção E Estabilização Das Ravinas Da Lunda Norte E Do Moxico	20.000.000,00	
Construção Infraestruturas Integradas Internas E Externas No Cazengo	13.861.465,00	
Construção Infraestruturas Externa Centralidade Baia Farta - Benguela	479.664.516,00	
Construção Das Infraestruturas Integradas De Caxito Fase 1	1.563.314.990,00	
Requalificação Das Infraestruturas Do Sambizanga, Zona 2a, Pacote A+B - Luanda	518.980.304,00	
Construção Da Centralidade Da Carreira De Tiro E Respectivas Infra-Estruturas	29.067.128,00	
Construção Das Infraestruturas Integradas Do Nzeto Fase 1 Etapa 2	58.203.918,00	
Estudos Para Contenção E Estabilização Das Ravinas Do Uíge E De Malanje	10.000.000,00	
Estudos Para Contenção E Estabilização Das Ravinas Do Zaire E De Cabinda	10.000.000,00	
Construção Das Infraestruturas Integradas Do Bairro Académico Do Lobito	170.000.000,00	
Projecto De Infraestruturas Integradas Do Sumbe, Lote 1 ç Cuanza Sul	319.117.806,00	
Construção De Infraestruturas Integrada Em Cabinda, Fase 1 - Etapa 2	100.000.000,00	
Estudos Para Contenção E Estabilização Das Ravinas De Benguela, Da Huíla E Do Cunene	20.000.000,00	
Construção Das Infraestruturas Integradas Da Cidade Do Cuito	183.800.000,00	
Estudos E Projectos De Engenharia	20.000.000,00	
<b>Expansão Do Transporte Público</b>	<b>1.969.051.458,00</b>	<b>1,16%</b>
Estudo E Construção Passagem Dos Caminho De Ferro De Luanda, Cruzamento Avenida Hoji Ya Henda	1.969.051.458,00	
<b>Fomento Da Produção Agrícola</b>	<b>170.418.827,00</b>	<b>0,10%</b>
Aproveitamento Hidroagrícola Da Quiminha	170.418.827,00	
<b>Fomento Da Produção Da Indústria Transformadora</b>	<b>87.500.000,00</b>	<b>0,05%</b>
Recuperação Do Laboratório De Engenharia De Angola	87.500.000,00	
<b>Habitação</b>	<b>9.521.668.789,00</b>	<b>5,60%</b>
Construção Das Infraestruturas Do Lar Do Patriota Fase 2 - Luanda	109.891.298,00	
Construção De 500 Casas Sociais E Infraestruturas - Bié	47.463.680,00	
Construção Infraestruturas Externa Centralidade Do Luhongo - Benguela	190.459.254,00	
Construção De 450 Casas Sociais E Infraestruturas - Cunene	10.000.000,00	
Construção De 120 Apartamentos E Respectivas Infraestruturas Internas No Município De Belize	186.600.374,00	
Construção De 12.000 Casas Sociais Em Cabinda- 1ª Fase (3000 Fogos)	40.000.000,00	
Construção Infraestruturas Externas Centralidade Zango8000 - Luanda	500.000.100,00	
Construção De 550 Casas Sociais E Infraestruturas - Luanda	75.436.608,00	
Construção 3.000 Casas Sociais ç Luanda	1.572.989.814,00	



## DOTAÇÃO ORÇAMENTAL POR ORGÃO

DESPESAS POR PROGRAMA		
Programa/ Projecto	Valor	%
Construção Infraestruturas Externa Centralidade Do Lobito - Benguela	170.000.000,00	
Construção Infraestruturas Externas Centralidade Da Quilemba-Lubango	3.881.161.844,00	
Construção De Infraestruturas Básicas Na Reserva Fundiária Da Quissama	218.261.267,00	
Construção Da Centralidade Do Tucuve E Respectivas Infra-Estrutura	175.815.491,00	
Construção De 500 Casas Sociais E Infraestruturas - Malanje	64.200.018,00	
Construção De 450 Casas Sociais E Infraestruturas - Moxico	44.868.635,00	
Construção De 450 Casas Sociais E Infraestruturas - Luanda	75.436.608,00	
Construção Infraestruturas Externas Da Centralidade Do Zango 0 - Viana	213.289.630,00	
Construção De 500 Casas Sociais E Infraestruturas- Uíge	10.000.000,00	
Construção De 120 Apartamentos E Respectivas Infraestruturas No Município De Cacongo	186.600.374,00	
Construção De 140 Apartamentos E Respectivas Infraestruturas Internas No Município De Cabinda	1.562.593.420,00	
Construção De 120 Apartamentos E Respectivas Infraestruturas No Município De Buco Zau	186.600.374,00	
<b>Melhoria Da Qualidade Do Ensino Superior E Desenvolvimento Da Investigação Científica E Tecnológica</b>	<b>120.174.224,00</b>	<b>0,07%</b>
Construção Do Campus Universitário De Cabinda	58.203.918,00	
Construção Do Campus Universitário - Fase 2 (3 Unidades Orgânicas) ¿ Cabinda	61.970.306,00	
<b>Melhoria Do Saneamento Básico</b>	<b>40.277.541,00</b>	<b>0,02%</b>
Construção Das Valas De Drenagem De Cabinda -Encostas Morro Do Tchizo - Fase 1	40.277.541,00	
<b>Melhoria Do Sistema Geodésico E Cartográfico Nacional</b>	<b>16.095.236,00</b>	<b>0,01%</b>
Elaboração De Estudos Urbanísticos	8.066.260,00	
Ações De Demarcação Nas Províncias	3.500.000,00	
Actualização Da Cartografia Do País	4.528.976,00	
<b>Prevenção De Riscos E Protecção Ambiental</b>	<b>2.564.481.350,00</b>	<b>1,51%</b>
Estancamento Da Ravina Na En 105, Km 76, Município Da Cacula ¿ Huíla	10.000.000,00	
Estancamento Da Ravina Da Pista Do Aeroporto ¿ Cuando Cubango	10.000.000,00	
Estancamento Da Ravina Do Bairro Do Aeroporto Do Dundo	550.000.000,00	
Contenção E Estabilização Da Ravina Da En-255, Troço Dundo - Xá Muteba - Lunda Norte	23.369.129,00	
Estancamento Da Ravina Da Comuna Da Chipipa - Huambo	10.000.000,00	
Estancamento Da Ravina Do Município Da Cahama En 105 (Ondjiva Nº 5) ¿ Cunene	10.000.000,00	
Estancamento Da Ravina Da En-180, Na Ph	25.000.000,00	
Contenção E Estabilização Da Ravina Da Casa Do Rei - Cuando Cubango	10.000.000,00	
Estancamento Da Ravina Do Maioca, No Município De Mbanza Congo ¿ Zaire	10.000.000,00	
Estancamento Das Ravinas Da Centralidade Do Dundo ¿ Lunda Norte	580.644.048,00	
Estancamento Da Ravina Do Município Da Cahama En 105 (Ondjiva Nº 4) ¿ Cunene	10.000.000,00	
Estancamento Da Ravina Do Madungo, No Município De Mbanza Congo ¿ Zaire	10.000.000,00	
Proteção E Estabilização Das Encostas Da Boavista/ Sambizanga, Fase 1 - Luanda	973.364.632,00	
Estancamento Da Ravina Da Comuna Do Ussoque - Huambo	10.000.000,00	
Estancamento Da Ravina Do Estádio Da Tunda Vala - Huíla	10.000.000,00	
Estudos Para Contenção E Estabilização Das Ravinas Do Cuando Cubango E Do Huambo	10.000.000,00	
Promoção De Registo De Terrenos Rurais Para As Comunidades Locais	2.103.541,00	
Estancamento Da Ravina Do Município Da Cahama En 105 (Ondjiva Nº 3) ¿ Cunene	10.000.000,00	
Estancamento Da Ravina Da Lufefena - Huambo	10.000.000,00	
Estancamento Da Ravina Na En 105, Rio Hoke, Município Do Lubango ¿ Huíla	10.000.000,00	
Estancamento Da Ravina Do Sector Da Chiva (Ravina Da Cuca) ¿ Huambo	10.000.000,00	
Estancamento Da Ravina Do Município Da Cahama En 105 (Ondjiva Nº 1) ¿ Cunene	10.000.000,00	
Estancamento Das Ravinas Da Fonte Santa 1 E 2, No Município De Mbanza Congo	10.000.000,00	

## DOTAÇÃO ORÇAMENTAL POR ORGÃO

### DESPESAS POR PROGRAMA

Programa/ Projecto	Valor	%
Estancamento Da Ravina Do Município Da Cahama En 105 (Ondjiva N° 2) ∩ Cunene	10.000.000,00	
Estancamento Da Ravina Da Voçoroca Do Luavuri - Lunda Sul	10.000.000,00	
Estancamento Da Ravina Do Rio Uaba, Troço Caluquembe/ Caconda ∩ Huíla	10.000.000,00	
Estancamento Da Ravina Da Povoação Do Manbandi, Km 72, Município Da Cacula ∩ Huíla	10.000.000,00	
Estancamento Da Ravina Da Aldeia Cajimbe - Bengo	10.000.000,00	
Programa De Estancamento De Ravinas	190.000.000,00	

### DESPESAS DE FUNCIONAMENTO E DE APOIO AO DESENVOLVIMENTO

Projecto / Actividade	Valor	%
<b>Total Geral:</b>	<b>7.463.272.220,00</b>	<b>100,00%</b>
Actualização Da Cartografia Do País	4.528.976,00	0,06%
Acções De Demarcação Nas Províncias	3.500.000,00	0,05%
Administração Geral	1.471.413.083,00	19,72%
Comissão Multisectorial Para Prevenção E Combate Ao Covid2019	17.081.952,00	0,23%
Elaboração De Estudo De Um Modelo Inovador Para O Fomento Do Desenvolvimento Urbano	8.060.977,00	0,11%
Elaboração De Estudos Urbanísticos	8.066.260,00	0,11%
Implementação Do Programa De Conservação De Estrada	204.156.520,00	2,74%
Implementação Do Programa De Conservação De Pontes	102.000.000,00	1,37%
Operação E Manutenção Geral Dos Serviços	5.642.360.911,00	75,60%
Promoção De Registo De Terrenos Rurais Para As Comunidades Locais	2.103.541,00	0,03%

### PROJECTOS DE INVESTIMENTOS PÚBLICOS CENTRAL

Província / Projecto / Actividade	Total
<b>Total Geral:</b>	<b>162.520.832.418,00</b>
<b>Bengo</b>	<b>2.968.771.571,00</b>
Reabilitação Da En 311, Troço Caienque/ Onzo/ Muxaluando/ Nambuanguo (38,50 Km) ∩ Bengo	190.000.000,00
Aproveitamento Hidroagrícola Da Quiminha	170.418.827,00
Construção Da Ponte Sobre O Rio Mulenvo (Panguila) ∩ Bengo/Luanda	173.000.000,00
Construção Das Infraestruturas Integradas De Caxito Fase 1	1.563.314.990,00
Reabilitação E Intervenção Ponte Sobre Rio Dande/Quirundo-Bengo	144.497.490,00
Reabilitação E Conservação En225/En120-Troço: Úcua/Pango Aluquém/Quibaxe/Entrocam En120/En225	727.540.264,00
<b>Benguela</b>	<b>11.415.347.891,00</b>
Reabilitação Da En 100, Lote 05, Troço Ponte Rio Eval /Ponte Do Rio Culango ∩ Benguela	250.582.628,00
Reabilitação Da Estrada Rio Equimina/Lucira/Entroncamento Com A En 280 E Conclusão Das Pontes - Namibe	7.007.157.441,00
Reabilitação Da En 100, Lote 06, Troço Ponte Do Rio Culango / Lobito ∩ Benguela	250.582.628,00
Construção Infraestruturas Externa Centralidade Do Lobito - Benguela	170.000.000,00
Construção Infraestruturas Externa Centralidade Do Luhongo - Benguela	190.459.254,00
Construção Infraestruturas Externa Centralidade Baía Farta - Benguela	479.664.516,00
Terraplanagem Do Troço Do Desvio Da En 250 A Comuna Do Passe (20 Km) ∩ Benguela	50.000.000,00
Construção De Uma Ponte (17m X 9m) Sobre O Rio Calondo, Canhamela - Benguela	183.247.033,00
Reabilitação E Conservação En250-Troço: Desvio Balombo/Alto Hama-Benguela	649.996.750,00
Reabilitação E Conservação En260-Troço: Ganda/Catengue-Benguela	720.683.905,00
Reabilitação E Conservação En105-Troço: Catengue/Rio Caporolo-Benguela	165.740.265,00
Reabilitação E Conservação En105-Troço: Rio Caporolo/Quilengues-Benguela	388.937.353,00
Reabilitação E Conservação En250-Troço: Desvio Culango/Balombo-Benguela	738.296.118,00
Construção Das Infraestruturas Integradas Do Bairro Académico Do Lobito	170.000.000,00

<b>DOTAÇÃO ORÇAMENTAL POR ORGÃO</b>	
<b>PROJECTOS DE INVESTIMENTOS PÚBLICOS CENTRAL</b>	
<b>Província / Projecto / Actividade</b>	<b>Total</b>
<b>Bié</b>	<b>959.667.598,00</b>
Reabilitação Da Estrada En 140, Troço: Cunje/ Rio Buim	183.200.000,00
Construção De 500 Casas Sociais E Infraestruturas - Bié	47.463.680,00
Conclusão Do Templo Da Sé Catedral Do Cuito - Bié	175.000.000,00
Terraplanagem De 96 Km De Estrada De Ligação Da Sede As Comunas De Cassumbi E Chivaúlo ç Bié	58.203.918,00
Construção Das Infraestruturas Integradas Da Cidade Do Cuito	183.800.000,00
Reabilitação Da Estrada En 250, Troço: Cunje/Catabola/Camacupa -71,80 Km	172.000.000,00
Concepção E Construção Da Ponte Sobre O Rio Wava, Com Extensão 24m X 11 M No Municipio Do Cunhinga, Província Do Bié	20.000.000,00
Concepção E Construção Da Ponte Sobre O Rio Ndolo, Com Extensão De 25 M X 11 M, No Municipio Da Cunhinga, Na Província Do Bié	20.000.000,00
Concepção E Construção Da Ponte Sobre O Rio Cunhinga, Com Extensão 30m X 11m No Municipio Do Cunhinga, Província Do Bié	20.000.000,00
Concepção E Construção Da Ponte Sobre O Rio Mbale I, Com Extensão 20m X 11m No Municipio Do Cunhinga, Província Do Bié	20.000.000,00
Concepção E Construção Da Ponte Sobre O Rio Mbale Ii, Com Extensão 20m X 11m No Municipio Do Cunhinga, Província Do Bié	20.000.000,00
Reabilitação Da En-140, Troço Cunhinga-Rio Mbuim	40.000.000,00
<b>Cabinda</b>	<b>2.543.942.566,00</b>
Construção Do Centro Político Administrativo Da Província De Cabinda	62.892.341,00
Construção De Infraestruturas Integrada Em Cabinda, Fase 1 - Etapa 2	100.000.000,00
Construção De 12.000 Casas Sociais Em Cabinda- 1ª Fase (3000 Fogos)	40.000.000,00
Construção Das Valas De Drenagem De Cabinda -Encostas Morro Do Tchizo - Fase 1	40.277.541,00
Construção Do Campus Universitário - Fase 2 (3 Unidades Orgânicas) ç Cabinda	61.970.306,00
Construção Infraestruturas Integradas Cabinda Fase 2	58.203.918,00
Construção De 120 Apartamentos E Respectivas Infraestruturas No Municipio De Cacongó	186.600.374,00
Construção De 120 Apartamentos E Respectivas Infraestruturas No Municipio De Buco Zau	186.600.374,00
Construção Do Campus Universitário De Cabinda	58.203.918,00
Construção De 140 Apartamentos E Respectivas Infraestruturas Internas No Municipio De Cabinda	1.562.593.420,00
Construção De 120 Apartamentos E Respectivas Infraestruturas Internas No Municipio De Belize	186.600.374,00
<b>Quando Cubango</b>	<b>1.762.969.300,00</b>
Programa De Estancamento De Ravinas	190.000.000,00
Reabilitação Da En 280, Troço Rio Longa/Cuito Cuanavale ç Quando Cubango	1.094.587.772,00
Contenção E Estabilização Da Ravina Da Casa Do Rei - Quando Cubango	10.000.000,00
Estancamento Da Ravina Da Pista Do Aeroporto ç Quando Cubango	10.000.000,00
Construção Da Estrada Secundária Cuito Cuanavale E Da Parada Do Triângulo Do Tumpo ç Quando Cubango	228.166.974,00
Construção Da Centralidade Do Tucuve E Respectivas Infra-Estrutura	175.815.491,00
Conclusão Da Empreitada Da Ponte Sobre O Rio Mpaley Mpaley ç Quando Cubango	54.399.063,00
<b>Cuanza Norte</b>	<b>7.298.077.701,00</b>
Reabilitação Da Estrada Ec 327/ Ec 316/ Ec122/ En 225, Troço: Samba Cajú/ Uiangombe/ Banga/ Quiculungo/ Bolongongo ç Cuanza Norte	799.621.354,00
Reabilitação Das Infraestruturas Rodoviárias Na Região Dos Dembos, Lote 1 Troço Entroc. En 230 Ndalatando/Golungo Alto (43,46 Km) E Troço Golungo Alto/Camame (32,04 Km) ç Cuanza Norte	54.399.825,00
Reabilitação Da En 321, Troço Maria Teresa / Dondo (En 321) ç Cuanza Norte	525.662.279,00
Construção Infraestruturas Integradas Internas E Externas No Cazengo	13.861.465,00
Reabilitação E Conservação Ec319-Troço:Golungo Alto/Cabinde/N Dalatando (Km 0-Km 21,5)-C.Norte	578.678.873,00
Reabilitação E Conservação En230/En120/Ec229-Troço:N Dalatando/Caxilo/Golungo Alto(Km26,5-	742.555.380,00

<b>DOTAÇÃO ORÇAMENTAL POR ORGÃO</b>	
<b>PROJECTOS DE INVESTIMENTOS PÚBLICOS CENTRAL</b>	
<b>Província / Projecto / Actividade</b>	<b>Total</b>
<b>Km57</b>	
Reabilitação E Conservação En320-Troço: Rio Cuchila/Lucala (Km 0-Km 45,5)-Cuanza Norte	657.559.928,00
Reabilitação E Conservação Ec319-Troço:Golungo Alto/Cabinde/N´Dalatando (Km 21,5-Km 43,0)	323.257.069,00
Reabilitação E Conservação En230-Troço:Canal E Ponte Sobre Rio Catende/N´Dalatando	818.230.888,00
Reabilitação E Conservação En320-Troço: Rio Cuchila/Lucala (Km 45,5-Km 91,0)-Cuanza Norte	771.286.435,00
Reabilitação E Conservação En230-Troço:Canal E Ponte Sobre Rio Muembeje/N´Dalatando	871.741.797,00
Reabilitação E Conservação En230/En120/Ec229-Troço:N´Dalatando/Caxilo/Golungo Alto(Km0-Km26,5)	1.141.222.408,00
<b>Cuanza Sul</b>	<b>6.254.713.443,00</b>
Reabilitação Da En 240-1, Troço Condé/Ébo ¿ Cuanza Sul	101.000.000,00
Reabilitação Da En 240, Troço Cariango/Mussende ¿ Cuanza Sul	10.000.000,00
Reabilitação Da En 100, Lote 02, Troço Ponte Do Rio Longa/Ponte Do Rio Keve ¿ Cuanza Sul	94.852.839,00
Projecto De Infraestruturas Integradas Do Sumbe, Lote 1 ¿ Cuanza Sul	319.117.806,00
Reabilitação Da En 100, Lote 03, Troço Ponte Do Rio Keve / Sumbe ¿ Cuanza Sul	771.879.174,00
Reabilitação Do Troço Cassongue/ Cruzamento Com En 120 ¿ Cuanza Sul	61.219.076,00
Reabilitação E Apetrechamento Do Palácio Do Governador Do Cuanza Sul	511.811.801,00
Reabilitação Da Estrada Uku Seles/Amboiva/Cassongue/Cuanza-Sul	182.000.000,00
Reabilitação E Conservação En120-Troço: Desvio Munenga/Calulo-Cuanza Sul	449.070.870,00
Reabilitação E Conservação En120-Troço:Ponte Sobre Rio Keve/Alto Hama	421.491.126,00
Construção De 5 Pontes Na Ec 233 Quizeo/Dala Cachibo/Quilenda ¿ Cuanza Sul	1.219.767.244,00
Projecto De Infraestruturas Integradas Do Sumbe, Lote 2 ¿ Cuanza Sul	418.948.130,00
Reabilitação Da Estrada Complementar Ec233 Quizeo/Dala Cachibo/Quilenda ¿ Cuanza Sul	1.523.555.377,00
Reabilitação Da Estrada, Troço: Seles/Conda (37km)	170.000.000,00
<b>Cunene</b>	<b>217.505.916,00</b>
Reabilitação Da Estrada En 120 - Troço: Ondjiva/Omala	38.802.611,00
Construção De 450 Casas Sociais E Infraestruturas - Cunene	10.000.000,00
Estudo E Reabilitação Da En 372, Troço Ondjiva/Cuamato/Naulila - Cunene	118.703.305,00
Estancamento Da Ravina Do Município Da Cahama En 105 (Ondjiva Nº 1) ¿ Cunene	10.000.000,00
Estancamento Da Ravina Do Município Da Cahama En 105 (Ondjiva Nº 4) ¿ Cunene	10.000.000,00
Estancamento Da Ravina Do Município Da Cahama En 105 (Ondjiva Nº 5) ¿ Cunene	10.000.000,00
Estancamento Da Ravina Do Município Da Cahama En 105 (Ondjiva Nº 2) ¿ Cunene	10.000.000,00
Estancamento Da Ravina Do Município Da Cahama En 105 (Ondjiva Nº 3) ¿ Cunene	10.000.000,00
<b>Estrutura Central</b>	<b>6.747.597.423,00</b>
Estudos Reabilitação En120,Mbanza Congo/Madimba/Lucungu/Zaire	46.691.334,00
Reabilitação Da En 354, Troço Cuima/Cusse ¿ Huambo/ Huíla	799.621.354,00
Aquisição E Montagem De Pontes Metálicas	1.000.000.000,00
Reabilitação Da Estrada En 280, Troço: Cuchi/ Cutato-Cuando Cubango	2.631.105.905,00
Estudos E Projectos De Engenharia	20.000.000,00
Aquisição De Equipamento De Kit De Terraplanagem Para Os Municípios	869.360.087,00
Estudos E Projecto Para Construção Da Rede De Auto Estrada Nacional	10.000.000,00
Programa De Construção De Estradas Em Terra Batida	100.000.000,00
Estudos Para Contenção E Estabilização Das Ravinas Do Cuando Cubango E Do Huambo	10.000.000,00
Estudos Para Contenção E Estabilização Das Ravinas Da Lunda Norte E Do Moxico	20.000.000,00
Estudos Para Contenção E Estabilização Das Ravinas Do Uíge E De Malanje	10.000.000,00
Estudos Para Contenção E Estabilização Das Ravinas De Benguela, Da Huíla E Do Cunene	20.000.000,00
Estudos Para Contenção E Estabilização Das Ravinas Do Zaire E De Cabinda	10.000.000,00
Reabilitação E Conservação En225/En120-Troço:Kifangondo/Caxito/Ucua/Ponte Sobre Rio Dande	310.000.000,00

<b>DOTAÇÃO ORÇAMENTAL POR ORGÃO</b>	
<b>PROJECTOS DE INVESTIMENTOS PÚBLICOS CENTRAL</b>	
<b>Província / Projecto / Actividade</b>	<b>Total</b>
Estudos Para Contenção E Estabilização Das Ravinas Do Bié E Da Lunda Sul	20.000.000,00
Reabilitação Da En 180, Troço Desvio Lucapa/Saurimo	760.818.743,00
Empreitada De Manutenção E Conservação Da Estrada Nacional En 230, Troço - Catete/Calomboloca/Maria Teresa (53 Km) - Pse	10.000.000,00
Reabilitação Da En 140, Troço Mussende/Quarenta/Porto Condo/Cangandala (98 Km) - Cuanza Sul/Malanje	100.000.000,00
<b>Huambo</b>	<b>540.980.062,00</b>
Construção Equipamento Sociais Da Centralidade Da Caala - Kora	10.000.000,00
Estacionamento Da Ravina Da Comuna Da Chipipa - Huambo	10.000.000,00
Estacionamento Da Ravina Do Sector Da Chiva (Ravina Da Cuca) ¿ Huambo	10.000.000,00
Estacionamento Da Ravina Da Aldeia Cajimbe - Bengo	10.000.000,00
Estacionamento Da Ravina Da Comuna Do Ussoque - Huambo	10.000.000,00
Construção Da Ponte Sobre O Rio Calupato No Huambo	261.421.706,00
Construção Da Ponte Sobre O Rio Calundo Na Província Do Huambo	199.558.356,00
Estacionamento Da Ravina Da Lufefena - Huambo	10.000.000,00
Construção Da Estrada De Acesso Ao Centro Ortopédico E Ruas Adjacentes, Incluindo A Rua Princesa Diana Na Cidade Do Huambo (5 Km)	10.000.000,00
Reabilitação E Manutenção Da Estrada Complementar Não Pavimentada De Acesso Ao Aterro Sanitário/Cruzamento Com En 353 Caála/Cuima/Cusse (36 Km)	10.000.000,00
<b>Huíla</b>	<b>11.350.262.779,00</b>
Construção Infraestruturas Externas Centralidade Da Quilemba-Lubango	3.881.161.844,00
Construção Das Infraestruturas Integradas Do Lubango, Huíla	2.090.134.939,00
Construção Da En 100, Troço De Estrada Caconda/Chicomba/Cuvelai, Numa Extensão De 101 Km	11.646.890,00
Estudo E Construção Da Estrada Circular Da Cidade Do Lubango ¿ Huíla	2.829.100.134,00
Estacionamento Da Ravina Na En 105, Km 76, Município Da Cacula ¿ Huíla	10.000.000,00
Estacionamento Da Ravina Na En 105, Rio Hoke, Município Do Lubango ¿ Huíla	10.000.000,00
Estacionamento Da Ravina Da Povoação Do Manbandi, Km 72, Município Da Cacula ¿ Huíla	10.000.000,00
Estacionamento Da Ravina Do Rio Uaba, Troço Caluquembe/ Caconda ¿ Huíla	10.000.000,00
Estacionamento Da Ravina Do Estádio Da Tunda Vala - Huíla	10.000.000,00
Empreitada Da En 280, Troço Lubango / Matala, Com 10,0 Km De Reabilitação E 165,8 Km De Manutenção E Conservação ¿ Huíla	959.763.224,00
Reabilitação E Conservação En280-Troço: Dongo/Cuvango (Ponte Sobre Rio Cuvango)-Huíla	900.015.386,00
Reabilitação E Conservação En280-Troço:Matala/Dongo (Km 0- Km 77,8)	557.584.112,00
Estudo E Projecto Da Ponte Sobre O Rio Hoque	10.000.000,00
Construção Da En 280, Troço De Estrada Quiungo/Cuvelai/Frexiel, Numa Extensão De 70 Km	10.000.000,00
Concepção E Construção Da Ponte Sobre O Rio Vionga, Com Extensão 12m X 11m No Município Da Caconda, Província Da Huíla	13.618.750,00
Concepção E Construção Da Ponte Sobre O Rio Qué, Com Extensão 25m X 11m No Município Da Caconda, Província Da Huíla	13.618.750,00
Concepção E Construção Da Ponte Sobre O Rio Cuando, Com Extensão 35m X 11m No Município Da Caconda, Província Da Huíla	13.618.750,00
Concepção E Construção Da Ponte Sobre O Rio Tchayombo, Com Extensão 6,5m X 11m No Município Da Caconda, Província Da Huíla	10.000.000,00
<b>Luanda</b>	<b>22.257.217.886,00</b>
Requalificação Das Infraestruturas Do Sambizanga, Zona 2a, Pacote A+B - Luanda	518.980.304,00
Reabilitação Parcial Da Estrada Camama/Viana (6,8 Km) ¿ Luanda	10.000.000,00
Proteção E Estabilização Das Encostas Da Boavista/ Sambizanga, Fase 1 - Luanda	973.364.632,00
Construção Da Via Marginal Sudoeste 2ª Etapa - Luanda	195.000.000,00
Construção Das Infraestruturas Do Lar Do Patriota Fase 2 - Luanda	109.891.298,00

<b>DOTAÇÃO ORÇAMENTAL POR ORGÃO</b>	
<b>PROJECTOS DE INVESTIMENTOS PÚBLICOS CENTRAL</b>	
<b>Província / Projecto / Actividade</b>	<b>Total</b>
Reabilitação E Beneficiação De 5 Estradas Na Província De Luanda (Soba Mandume, Brigada, Rua D Do Benfica, Talatona/Patriota E Ramal De Bom Jesus)	694.638.795,00
Reabilitação Da En 100, Lote 01, Troço Cabo Ledo/Ponte Do Rio Longa ç Luanda	952.859.426,00
Conclusão Da Fase 1 Do Campus Universitário Agostinho Neto - Luanda	1.675.000.000,00
Reabilitação Da Avenida N'Gola Kiluange (19 Km) - Luanda	243.897.653,00
Construção Da Nova Ponte Sobre O Rio Cuanza (En 100) ç Luanda	29.859.953,00
Construção 3.000 Casas Sociais ç Luanda	1.572.989.814,00
Construção De Infra-Estruturas Rodoviárias - Projecto Marginal Da Corimba	2.297.192.231,00
Estudo E Reabilitação Do Nó Viário Da Unidade Operativa/Via Expressa (En 230) - Luanda	10.000.000,00
Estudo E Reabilitação Do Troço Viana/Novo Aeroporto/Catete + Macrodrenagem + Viaduto (En230) - Luanda	11.504.933,00
Construção Infraestruturas Externas Centralidade Zango8000 - Luanda	500.000.100,00
Construção Infraestruturas Externas Da Centralidade Do Zango 0 - Viana	213.289.630,00
Construção De 1168 Apartamentos Sociais E Infraestruturas - Luanda	650.254.445,00
Estudo E Construção Nó Ligação Samba/Avenida Pedro Vanduném - Luanda	6.291.980.897,00
Estudo E Construção Passagem Dos Caminho De Ferro De Luanda, Cruzamento Avenida Hoji Ya Henda	1.969.051.458,00
Construção De Infraestruturas Urbanas Para 10.000 Fogos Habitacionais Na Cidade Do Kilamba - Luanda	10.000.000,00
Estudo E Reabilitação Do Troço Boavista/ Avenida Kima Kienda - Luanda	609.466.870,00
Reabilitação E Apetrechamento Fortaleza São Francisco Penedo Luanda	38.509.963,00
Reequipamento Do Laboratório De Engenharia De Angola	87.500.000,00
Construção De Infraestruturas Básicas Na Reserva Fundiária Da Quissama	218.261.267,00
Construção De 450 Casas Sociais E Infraestruturas - Luanda	75.436.608,00
Construção De 550 Casas Sociais E Infraestruturas - Luanda	75.436.608,00
Reabilitação E Conservação En110-Troço: Kifangondo/Funda/Catete-Luanda	533.161.261,00
Reabilitação Ruas De Luanda Extensão De 5,0 Km-Luanda	229.575.051,00
Construção Da Ponte Sobre O Rio Bengo Em Kifangondo, Província De Luanda	173.000.000,00
Dragagem E Remoção De Terras - Projecto Marginal Da Corimba	152.163.748,00
Construção Do Centro Especializado Para O Tratamento De Epidemias E Pandemias (Ctep)	1.049.950.941,00
Empreitada De Manutenção E Conservação Da Estrada En 110, Troço - Catete/Cabala/Muxima (62 Km) - Pse	10.000.000,00
Reabilitação Da Estrada Da Rua G Na Zona Verde Do Benfica / Via Expresso Fidel De Castro (4,2 Km)	10.000.000,00
Reabilitação Da Estrada De Ligação Entre A Estrada Pedro De Castro Van-Dünen Loy E A Estrada 21 De Janeiro Passando Pelo Condomínio Interland No Morro Bento (1 Km)	10.000.000,00
Construção Da Estrada Alternativa À Ponte Molhada De Ligação Lar Do Patriota / Talatona (1,10 Km)	10.000.000,00
Construção Da Estrada De Acesso Ao Hospital Da Doença Do Sono Em Viana (1,8 Km)	10.000.000,00
Reabilitação Da Estrada De Acesso A Leprosaria Da Funda (0,8 Km)	10.000.000,00
Estacionamento Da Ravina Da En-180, Na Ph	25.000.000,00
<b>Lunda Norte</b>	<b>31.472.347.423,00</b>
Reabilitação En 225, Troço Catata/Lôvua (26 Km)	1.749.388.740,00
Estacionamento Das Ravinas Da Centralidade Do Dundo ç Lunda Norte	580.644.048,00
Contenção E Estabilização Da Ravina Da En-255, Troço Dundo - Xá Muteba - Lunda Norte	23.369.129,00
Reabilitação Da En 230, Troço Rio Lui/Xá Muteba, (60 Km), Na Província Da Lunda Norte - Lote 3	6.056.898.835,00
Reabilitação Da En 230, Troço Xá Muteba/Cangola, (63 Km), Na Província Da Lunda Norte - Lote 4	4.330.710.068,00
Reabilitação Da En 230, Troço Cangola/Muamussanda, (58 Km), Na Província Da Lunda Norte - Lote 5	6.057.112.201,00
Reabilitação Da En 230, Troço Muamussanda/Sapimbe, (53 Km), Na Província Da Lunda Norte - Lote 6	6.057.112.201,00
Reabilitação Da En 230, Troço Sapimbe/Rio T6, (61 Km), Na Província Da Lunda Norte - Lote 7	6.057.112.201,00
Estudo Para Elaboração Do Projecto De Requalificação Da En 230, Lote 3 -Cangongo/Cangola, Numa	10.000.000,00

<b>DOTAÇÃO ORÇAMENTAL POR ORGÃO</b>	
<b>PROJECTOS DE INVESTIMENTOS PÚBLICOS CENTRAL</b>	
<b>Província / Projecto / Actividade</b>	<b>Total</b>
Extensão De 82 Km	
Estacionamento Da Ravina Do Bairro Do Aeroporto Do Dundo	550.000.000,00
<b>Lunda Sul</b>	<b>19.083.214.555,00</b>
Construção Da Centralidade De Saurimo E Respectivas Infra-Estrutura	24.042.458,00
Estacionamento Da Ravina Da Voçoroca Do Luavuri - Lunda Sul	10.000.000,00
Estudo Para Elaboração Do Projecto De Execução Da Circular De Saurimo, Numa Extensão De 60 Km Na Província Da Lunda Sul	180.500.385,00
Reabilitação Do Troço De Estrada Rio Pêzo/Saurimo, Numa Extensão De 81 Km - Lote 9, Na Província Da Lunda Sul	6.057.112.201,00
Reabilitação Do Troço De Estrada Rio Tô/Rio Pêzo, Numa Extensão De 72 Km - Lote 8, Na Província Da Lunda Sul	6.057.112.201,00
Reabilitação Da Circular De Saurimo, Extensão De 60,0 Km ç Lunda Sul	4.757.112.201,00
Estudo Para Reabilitação Da Ponte Sobre O Rio Pêzo/Saurimo - Lote 7 (82 Km)	10.432.321,00
Estudo Para Elaboração Do Projecto De Requalificação Da En 230, Lote 2 - Intersecção Com A En 160 (Catombo Bundo)/ Cangongo, Numa Extensão De 78 Km	10.000.000,00
Estudo Para Elaboração Do Projecto De Requalificação Da En 230, Lote 4 -Cangola/ Ponte Sobre O Rio Caculo, Numa Extensão De 79 Km	10.000.000,00
Estudo Para Elaboração Do Projecto De Requalificação Da En 230, Lote 5 - Ponte Sobre O Rio Caculo/ Rio Tô, Numa Extensão De 78 Km	100.000.000,00
Estudo Para Elaboração Do Projecto De Requalificação Da En 230, Lote 7 - Ponte Sobre O Rio Pêzo/ Saurimo, Numa Extensão De 82 Km	100.000.000,00
Estudo Para Elaboração Do Projecto De Requalificação Da En 230, Lote 6 - Rio Tô/ Ponte Sobre O Rio Pêzo, Numa Extensão De 74,8 Km	100.000.000,00
Reabilitação Da En 180, Troço Saurimo/Dala	1.666.902.788,00
<b>Malange</b>	<b>12.247.146.318,00</b>
Reabilitação Da En 160/Ec 235, Troço Talamungongo/Kambundi Katembo - Malanje	73.687.733,00
Construção Da Centralidade Da Carreira De Tiro E Respectivas Infra-Estruturas	29.067.128,00
Construção De 500 Casas Sociais E Infraestruturas - Malanje	64.200.018,00
Construção De Infraestruturas Integradas De Malanje Fase 1 Etapa 2	76.081.875,00
Reabilitação Da En 230, Troço Malanje/Caculama (57 Km), Na Província De Malanje - Lote 1	6.057.112.201,00
Reabilitação Da En 230, Troço Caculama/Rio Lui, (60 Km), Na Província De Malanje - Lote 2	5.926.997.363,00
Estudo Para Elaboração Do Projecto De Requalificação Da En 230, Lote 1 - Malanje/ Intersecção Com A En 160 (Catombo Bundo), Numa Extensão De 85 Km	10.000.000,00
Reabilitação Da Via De Acesso Ao Instituto Agro Alimentar De Malanje (3 Km)	10.000.000,00
<b>Moxico</b>	<b>403.072.553,00</b>
Construção De 450 Casas Sociais E Infraestruturas - Moxico	44.868.635,00
Construção De 20 Pontes Na Provincia Do Moxico	358.203.918,00
<b>Namibe</b>	<b>592.402.367,00</b>
Estudo E Reabilitação Da Estrada Ec-104, Troço Bibala/Lola - Namibe	10.000.000,00
Construção E Apetrechamento Da Ponte Cais Do Tômbwa - Namibe	76.125.162,00
Construção De Infraestruturas Externas Da Centralidade Da Praia Amélia, No Namibe	10.000.000,00
Reabilitação E Conservação En280-Troço: Namibe/Lubango	496.277.205,00
<b>Uíge</b>	<b>14.664.960.107,00</b>
Reabilitação Do Troço Quitexe/Ambuila/ Quipeiro - Uíge	504.367.069,00
Reabilitação Do Troço Uíge/ Calumbo/ Dambi/ Negage - Uíge	10.000.000,00
Construção De 500 Casas Sociais E Infraestruturas- Uíge	10.000.000,00
Estudos E Reabilitação Da En 150, Troço Sanza Pombo/ Cuilo Pombo/ Quimbianda/Buengas (89 Km)	155.954.794,00
Reabilitação E Conservação En120-Troço:Ponte Sobre Rio Dande/Uíge/Negage	13.984.638.244,00

## DOTAÇÃO ORÇAMENTAL POR ORGÃO

## PROJECTOS DE INVESTIMENTOS PÚBLICOS CENTRAL

Provincia / Projecto / Actividade	Total
<b>Zaire</b>	<b>9.740.634.959,00</b>
Construção Da Auto Estrada Luanda/Soyo ç Pacote 3 (Km) - Zaire	10.000.000,00
Reabilitação Da En 210/Ec 304, Troço Mbanza Congo/ Cuimba/ Buela - Zaire	14.650.000,00
Construção Infraestruturas Internas E Externa Em Mbanza Congo - Zaire	27.067.126,00
Construção Das Infraestruturas Integradas Do Nzeto Fase 1 Etapa 2	58.203.918,00
Construção Da Ponte Sobre O Rio Mboba Luvaka - Zaire	58.203.918,00
Reabilitação Da Estrada En 120, Troço: Lucossa/M'Pala - Zaire, Lote 1	4.088.512.843,00
Estacionamento Da Ravina Do Madungo, No Municipio De Mbanza Congo ç Zaire	10.000.000,00
Estacionamento Das Ravinas Da Fonte Santa 1 E 2, No Município De Mbanza Congo	10.000.000,00
Estacionamento Da Ravina Do Maioca, No Municipio De Mbanza Congo ç Zaire	10.000.000,00
Reabilitação E Conservação En120-Troço: M'Banza Congo/Lucossa/M'Pala/Desvio Posto Front Luvo	1.282.484.311,00
Reabilitação Da Estrada En 120, Troço: M'Pala/Noqui - Zaire, Lote 2	4.171.512.843,00

## DESPESAS DE NATUREZA POR UNIDADE ORÇAMENTAL

Unidade Orçamental / Natureza	Valor	%
<b>Fundo Rodoviário E Obras De Emergência</b>	<b>663.152.150,00</b>	<b>100,00%</b>
Despesas Correntes	548.096.360,00	82,65%
Despesas Com O Pessoal	56.211.240,00	8,48%
Contribuições Do Empregador	4.887.934,00	0,74%
Despesas Em Bens E Serviços	486.997.186,00	73,44%
Despesas De Capital	115.055.790,00	17,35%
Investimentos	115.055.790,00	17,35%
Unidade Orçamental / Natureza	Valor	%
<b>Gab. Coord. Const. Desenv. Urb. Das Cid. Do Kilamba, Camama E Cacucaco</b>	<b>36.165.160,00</b>	<b>100,00%</b>
Despesas Correntes	36.165.160,00	100,00%
Despesas Com O Pessoal	11.000.000,00	30,42%
Despesas Em Bens E Serviços	24.965.160,00	69,03%
Subsídios E Transferências Correntes	200.000,00	0,55%
Unidade Orçamental / Natureza	Valor	%
<b>Gabinete Gestão De R.D.U.P.C.C.L.Futungo De Belas E Mussulo</b>	<b>74.969.651,00</b>	<b>100,00%</b>
Despesas Correntes	74.969.651,00	100,00%
Despesas Com O Pessoal	17.850.751,00	23,81%
Contribuições Do Empregador	1.552.239,00	2,07%
Despesas Em Bens E Serviços	55.566.661,00	74,12%
Unidade Orçamental / Natureza	Valor	%
<b>Gabinete Técnico De Reconversão Urbana Do Cazenga</b>	<b>461.966.992,00</b>	<b>100,00%</b>
Despesas Correntes	449.056.994,00	97,21%
Despesas Com O Pessoal	45.000.000,00	9,74%
Contribuições Do Empregador	15.000.000,00	3,25%
Despesas Em Bens E Serviços	389.056.994,00	84,22%
Despesas De Capital	12.909.998,00	2,79%
Investimentos	12.909.998,00	2,79%
Unidade Orçamental / Natureza	Valor	%
<b>Instituto De Estradas De Angola</b>	<b>263.958.161,00</b>	<b>100,00%</b>



<b>DOTAÇÃO ORÇAMENTAL POR ORGÃO</b>		
<b>DESPESAS DE NATUREZA POR UNIDADE ORÇAMENTAL</b>		
<b>Unidade Orçamental / Natureza</b>	<b>Valor</b>	<b>%</b>
<b>Despesas Correntes</b>	<b>263.958.161,00</b>	<b>100,00%</b>
Despesas Com O Pessoal	66.000.000,00	25,00%
Contribuições Do Empregador	10.000.000,00	3,79%
Despesas Em Bens E Serviços	187.958.161,00	71,21%
<b>Unidade Orçamental / Natureza</b>	<b>Valor</b>	<b>%</b>
<b>Instituto Geográfico E Cadastral De Angola</b>	<b>279.267.121,00</b>	<b>100,00%</b>
Despesas Correntes	263.723.935,00	94,43%
Despesas Com O Pessoal	75.142.080,00	26,91%
Contribuições Do Empregador	6.534.094,00	2,34%
Despesas Em Bens E Serviços	182.047.761,00	65,19%
Despesas De Capital	15.543.186,00	5,57%
Investimentos	15.543.186,00	5,57%
<b>Unidade Orçamental / Natureza</b>	<b>Valor</b>	<b>%</b>
<b>Instituto Nacional De Habitação</b>	<b>3.267.079.833,00</b>	<b>100,00%</b>
Despesas Correntes	1.879.722.251,00	57,54%
Despesas Com O Pessoal	270.000.000,00	8,26%
Contribuições Do Empregador	27.500.000,00	0,84%
Despesas Em Bens E Serviços	1.577.222.251,00	48,28%
Subsídios E Transferências Correntes	5.000.000,00	0,15%
Despesas De Capital	1.387.357.582,00	42,46%
Investimentos	1.160.648.490,00	35,53%
Outras Despesas De Capital	226.709.092,00	6,94%
<b>Unidade Orçamental / Natureza</b>	<b>Valor</b>	<b>%</b>
<b>Instituto Nacional De Obras Públicas</b>	<b>359.083.332,00</b>	<b>100,00%</b>
Despesas Correntes	210.398.085,00	58,59%
Despesas Com O Pessoal	29.512.378,00	8,22%
Contribuições Do Empregador	2.566.294,00	0,71%
Despesas Em Bens E Serviços	178.319.413,00	49,66%
Despesas De Capital	148.685.247,00	41,41%
Investimentos	148.685.247,00	41,41%
<b>Unidade Orçamental / Natureza</b>	<b>Valor</b>	<b>%</b>
<b>Instituto Nacional Ordenamento Território Desenvolvimento Urbano</b>	<b>144.801.372,00</b>	<b>100,00%</b>
Despesas Correntes	137.801.372,00	95,17%
Despesas Com O Pessoal	40.593.154,00	28,03%
Contribuições Do Empregador	3.294.746,00	2,28%
Despesas Em Bens E Serviços	93.913.472,00	64,86%
Despesas De Capital	7.000.000,00	4,83%
Investimentos	7.000.000,00	4,83%
<b>Unidade Orçamental / Natureza</b>	<b>Valor</b>	<b>%</b>
<b>Instituto Regulador Da Construção Civil Obras Públicas</b>	<b>602.998.084,00</b>	<b>100,00%</b>
Despesas Correntes	602.998.084,00	100,00%
Despesas Com O Pessoal	21.649.154,00	3,59%
Contribuições Do Empregador	1.882.535,00	0,31%
Despesas Em Bens E Serviços	579.466.395,00	96,10%

---

**DOTAÇÃO ORÇAMENTAL POR ORGÃO**


---

**DESPESAS DE NATUREZA POR UNIDADE ORÇAMENTAL**


---

<b>Unidade Orçamental / Natureza</b>	<b>Valor</b>	<b>%</b>
<b>Laboratório De Engenharia De Angola</b>	<b>367.741.177,00</b>	<b>100,00%</b>
<b>Despesas Correntes</b>	<b>367.741.177,00</b>	<b>100,00%</b>
<b>Despesas Com O Pessoal</b>	<b>64.990.272,00</b>	<b>17,67%</b>
<b>Contribuições Do Empregador</b>	<b>5.651.328,00</b>	<b>1,54%</b>
<b>Despesas Em Bens E Serviços</b>	<b>297.099.577,00</b>	<b>80,79%</b>
<b>Unidade Orçamental / Natureza</b>	<b>Valor</b>	<b>%</b>
<b>Ministério Das Obras Públicas E Ordenamento Do Território</b>	<b>163.462.921.605,00</b>	<b>100,00%</b>
<b>Despesas Correntes</b>	<b>9.556.423.393,00</b>	<b>5,85%</b>
<b>Despesas Com O Pessoal</b>	<b>60.000.000,00</b>	<b>0,04%</b>
<b>Contribuições Do Empregador</b>	<b>10.000.000,00</b>	<b>0,01%</b>
<b>Despesas Em Bens E Serviços</b>	<b>9.484.423.393,00</b>	<b>5,80%</b>
<b>Subsídios E Transferências Correntes</b>	<b>2.000.000,00</b>	<b>0,00%</b>
<b>Despesas De Capital</b>	<b>153.906.498.212,00</b>	<b>94,15%</b>
<b>Investimentos</b>	<b>153.898.498.212,00</b>	<b>94,15%</b>
<b>Outras Despesas De Capital</b>	<b>8.000.000,00</b>	<b>0,00%</b>

**DOTAÇÃO ORÇAMENTAL POR ORGÃO****DESPESAS DE NATUREZA POR UNIDADE ORÇAMENTAL**

Órgão: Ministério Da Energia E Das Águas

**RECEITA POR NATUREZA ECONÓMICA**

Natureza	Valor	%
<b>Total Geral:</b>	<b>3.568.911.943,00</b>	<b>100,00%</b>
<b>Receitas Correntes</b>	<b>3.568.911.943,00</b>	<b>100,00%</b>
<b>Receita Tributária</b>	<b>568.911.943,00</b>	<b>15,94%</b>
Taxas Custas E Emolumentos	568.911.943,00	15,94%
<b>Receita De Serviços</b>	<b>3.000.000.000,00</b>	<b>84,06%</b>
Receita De Serviços Diversos	3.000.000.000,00	84,06%

**DESPESAS POR NATUREZA ECONÓMICA**

Natureza	Valor	%
<b>Total Geral:</b>	<b>434.743.039.598,00</b>	<b>100,00%</b>
<b>Despesas Correntes</b>	<b>32.812.623.341,00</b>	<b>7,55%</b>
<b>Despesas Com O Pessoal</b>	<b>2.308.152.885,00</b>	<b>0,53%</b>
Despesas Com O Pessoal Civil	2.308.152.885,00	0,53%
<b>Contribuições Do Empregador</b>	<b>199.608.408,00</b>	<b>0,05%</b>
Contribuições Do Empregador Para A Segurança Social	199.608.408,00	0,05%
<b>Despesas Em Bens E Serviços</b>	<b>30.048.537.309,00</b>	<b>6,91%</b>
<b>Bens</b>	<b>2.272.660.164,00</b>	<b>0,52%</b>
Serviços	27.775.877.145,00	6,39%
<b>Subsídios E Transferências Correntes</b>	<b>256.324.739,00</b>	<b>0,06%</b>
Transferências Correntes	256.324.739,00	0,06%
<b>Despesas De Capital</b>	<b>401.930.416.257,00</b>	<b>92,45%</b>
<b>Investimentos</b>	<b>401.885.416.257,00</b>	<b>92,44%</b>
<b>Aquisição De Bens De Capital Fixo</b>	<b>401.872.916.257,00</b>	<b>92,44%</b>
Compra De Activos Intangíveis	12.500.000,00	0,00%
Outras Despesas De Capital	45.000.000,00	0,01%

**DESPESAS POR FUNÇÃO**

Função	Valor	%
<b>Total Geral:</b>	<b>434.743.039.598,00</b>	<b>100,00%</b>
<b>Educação</b>	<b>839.463.385,00</b>	<b>0,19%</b>
Ensino Técnico-Profissional	441.655.881,00	0,10%
Formação	397.807.504,00	0,09%
<b>Habitação E Serviços Comunitários</b>	<b>122.643.698.153,00</b>	<b>28,21%</b>
Abastecimento De Água	122.643.698.153,00	28,21%
<b>Assuntos Económicos</b>	<b>311.259.878.060,00</b>	<b>71,60%</b>
<b>Combustíveis E Energia</b>	<b>311.259.878.060,00</b>	<b>71,60%</b>
Electricidade	308.011.957.569,00	70,85%
Energia Não Eléctrica	3.247.920.491,00	0,75%

**DESPESAS POR PROGRAMA**

Programa/ Projecto	Valor	%
<b>Total Geral:</b>	<b>434.743.039.598,00</b>	<b>100,00%</b>
<b>Acções Correntes</b>	<b>7.552.750.723,00</b>	<b>1,74%</b>
Operação E Manutenção Geral Dos Serviços	5.028.834.740,00	
Administração Geral	2.523.915.983,00	

---

**DOTAÇÃO ORÇAMENTAL POR ORGÃO**


---

**DESPESAS POR PROGRAMA**


---

Programa/ Projecto	Valor	%
<b>Alterações Climáticas</b>	<b>1.841.889.136,00</b>	<b>0,42%</b>
Estudo Construção Transvese Rios Cunene E Cubango Rio Cuvelai-Estiagem	640.629.712,00	
Estudo Construção Transvese Rios Longa/Keve Para Rio Uamba-Estiagem	600.629.712,00	
Estudo Construção De Transvese Rios Cunene Para Rio Curoca-Estiagem	600.629.712,00	
<b>Capacitação Institucional E Valorização Dos Recursos Humanos</b>	<b>243.097.773,00</b>	<b>0,06%</b>
Projecto De Instalação De Sap Isu	243.097.773,00	
<b>Consolidação E Optimização Do Sector Eléctrico</b>	<b>251.953.410.197,00</b>	<b>57,95%</b>
Estudos, Assistência Técnica Do Programa De Energias Renováveis (Bad)	100.000.000,00	
Reabilitação Dos Postos De Seccionamento / Minea	108.282.786,00	
Construção E Instalação De Uma Central Solar Fotovoltaica No Municipio Do Bailundo - Huambo	2.397.190.939,00	
Instalação De Uma Central Solar Fotovoltaica Lucapa - Lunda Norte	3.115.586.267,00	
Instalação De Uma Central Solar Fotovoltaica Luena - Moxico	3.804.378.154,00	
Construção Central Térmica Luanda Revisão Capital E Constituição De Banco De Peças	2.487.846.197,00	
Sistema Transporte Associado Aproveitamento Hidroeléctrico Cambambe - 2ª Central	7.821.753.845,00	
Construção Da Lt 220 Kv Gove - Matala E Respectivas Subestações	208.299.878,00	
Construção Lt 220 Kv Lubango Ao Namibe E Respectivas Subestações	5.884.434.249,00	
Reabilitação Central Térmica Cuando Cubango Capacidade De Geração Em 54 Mw Em Menongue	1.337.960.590,00	
Construção E Aquisição De Equipamento De Sistema Electrico Nacional De Geradores, Fotovoltaicos E Rede Mt/Bt	1.179.863.689,00	
Reabilitação E Reforço De Potência Do Aproveitamento Hidroeléctrico Do Luachimo	10.651.142.982,00	
Reabilitação E Modernização Da Central Hidroeléctrica Matala	50.000.000,00	
Instalação De Uma Central Solar Fotovoltaica Cuito - Bié	2.460.190.549,00	
Construção Do Sistema Associado Ao Aproveitamento Hidroeléctrico De Laúca - Lote C - Lcc	10.461.172.617,00	
Plano De Transformação Do Sector Eléctrico	32.000.000,00	
Instalação De Uma Central Solar Fotovoltaica Benguela - Benguela	10.448.108.009,00	
Instalação Central Ciclo Combinado Soyo, Sistema Transporte Associado	6.132.700.895,00	
Instalação Central Térmica Luanda - Cazenga 2xge Tm 2500+	7.058.546.585,00	
Reparação Barragem Do Calueque E Construção De Estação Elevatória/Minea	1.908.212.723,00	
Construção Do Aproveitamento Hidroeléctrico De Caculo Cabaça	30.089.771.357,00	
Construção De. L.T. 220 Kv Gab/Sumbe E Gabela/Wacu Kungo E Respect. S.E/S (Fase 1)	1.226.388.987,00	
Implementação De Sistemas De Energia Solar/Minea	3.147.920.491,00	
Instalação Central Térmica Luanda /Camama 4 X Ge Tm 2500+	9.934.976.270,00	
Mitigação Das Descargas Eléctricas A Nível Nacional	2.500.000,00	
Construção Da Linha De Transporte De Energia (400kv) De Malanje - Saurimo, E Respectivas Subestações	573.001.231,00	
L.T. 200kv Lomaum - Biop-Benguela Sul 220kv Subestação Benguela Sul 60/30kv-120mva	2.460.000.000,00	
Elaboração De Estudos De Projectos Para Expansão Da Capacidade De Transporte De Energia/Minea	105.659.777,00	
Construção Lt 400 Kv Huambo Ao Lubango E Respectivas Subestações	2.757.595.737,00	
Instalação De Uma Central Solar Fotovoltaica Biópio - Benguela	21.362.841.316,00	
Instalação De Uma Central Solar Fotovoltaica Saurimo - Lunda Sul	3.996.433.399,00	
Construção Do Aproveitamento Hidroeléctrico De Laúca E Sistema De Transporte Associado	87.616.913.229,00	
Ampliação Subestação De Energia Eléctrica Viana 400/220 K V	2.851.105.106,00	
Reabilitação Central Térmica Luanda Revisão Capital Barcaças Da Boavista Ii	2.179.237.496,00	
Reabilitação Central Térmica Zaire -Soyo Assistência Técnica Do Ciclo Combinado	5.685.724.800,00	

## DOTAÇÃO ORÇAMENTAL POR ORGÃO

## DESPESAS POR PROGRAMA

Programa/ Projecto	Valor	%
Consultoria Para As Bacias Hidrográficas Internacionais Do Sector Eléctrico	315.670.047,00	
<b>Construção E Reabilitação De Edifícios Públicos E Equipamentos Sociais</b>	<b>362.157.909,00</b>	<b>0,08%</b>
Estudos De Planos Gerais De Bacias Hidrográficas/Minea	105.775.974,00	
Reconstrução Abastecimento Hidroelectrico Cunje Instalação Da Linha De Transporte. Cunje-Cuito E Rede Camacupa/Minea	50.000.000,00	
Estudos, Assistência Técnica Do Pat/Minea	106.228.182,00	
Elaboração Estudos Projecto Para A Expansão Da Capacidade Produção De Energia Eléctrica	100.153.753,00	
<b>Construção E Reabilitação De Infraestruturas Rodoviárias</b>	<b>107.200.000,00</b>	<b>0,02%</b>
Reabilitação Das Redes Transporte Sistema Norte, Centro E Sul	107.200.000,00	
<b>Desenvolvimento Da Rede Urbana</b>	<b>1.281.259.424,00</b>	<b>0,29%</b>
Estudo Construção Barragem De Retenção Água Vale Rio Curoca-Estiagem	640.629.712,00	
Estudo Construção 4 Barragens Retenção Água Vale Rio Cuvelai-Estiagem	640.629.712,00	
<b>Desenvolvimento E Consolidação Do Sector Da Água</b>	<b>3.287.144.984,00</b>	<b>0,76%</b>
Programa Nacional De Água E Electricidade (Pronae/Águas)	113.494.336,00	
Reabilitação De Estações Hidrométricas/Minea	109.012.849,00	
Programa De Águas Subterrâneas	101.756.373,00	
Elaboração De Estudos E Projectos Sem Gestão E Aproveitamento Bacias Hidrográficas	106.301.766,00	
Apoio A Carteira De Projectos Do Sector De Energia E Águas	1.576.589.639,00	
Acompanhamento Da Construção De Barragens E Albufeiras	16.000.000,00	
Construção Do Laboratório Da Estrutura Central Da Epal- Luanda	413.203.619,00	
Reabilitação Do Centro De Pesquisa De Onga-Zanga	242.621.913,00	
Elaboração De Planos Directores Do Sistema De Abastecimento De Água	103.330.275,00	
Aquisição E Instalação De Telegestão E Equipamentos Tecnológicos	504.834.214,00	
<b>Expansão Do Abastecimento De Água Nas Áreas Urbanas, Sedes De Município E Áreas Rurais</b>	<b>114.687.175.945,00</b>	<b>26,38%</b>
Ampliação Do Sistema De Abastecimento De Água Luanda - Km Capari, Bom Jesus	669.463.795,00	
Reforço Do Sistema De Abastecimento De Água Do Huambo (2ª Fase)	206.093.941,00	
Construção Sistema 4 (Eta Bitá) Sistema De Distribuição Água- Luanda	19.503.465.589,00	
Ampliação Da Capacidade Dos Reservatórios De Água Maianga Viana Benfica	350.000.000,00	
Reabilitação E Expansão Sistema De Abastecimento Água De Cacula - Lcc	352.810.807,00	
Reabilitação E Expansão Sistema De Abastecimento Água De Camucuiu-Lcc	329.922.421,00	
Reabilitação E Expansão Sistema De Abastecimento Água De Ecnha - Lcc	465.113.176,00	
Reabilitação E Expansão Sistema De Abastecimento Água De Lucapa-Lcc	471.776.766,00	
Construção Centro Distribuição Água Potável Cacucaco-Centro Distribuição Cand. Duas cond. Adut. Dn800mm	1.966.043.989,00	
Construção Do Centro De Distribuição De Água Potável 25 Pequenos Sistemas De Águas E 346 Pontos De Água	1.165.342.176,00	
Reabilitação Expansão Sistema Abastecimento Água De Quirima	110.568.000,00	
Reabilitação Expansão Sistema Abastecimento De Água Do Tomboco	359.105.980,00	
Asseguramento Da Exploração Da Barragem Do Calueque	312.360.568,00	
Reabilitação Expansão Sistema Abastecimento De Água De Balombo	129.397.995,00	
Reabilitação Expansão Sistema Abastecimento Água De Banga	189.916.659,00	
Ampliação Do Centro De Distribuição De Água Potável Luanda-Mulemba	672.869.909,00	
Reabilitação Sistema De Abastecimento De Água Caluquembe - Eur	614.293.439,00	
Reabilitação Sistema De Abastecimento De Água Cuvango - Eur	428.563.930,00	
Reabilitação E Expansão Sistema De Abastecimento Água De Massango- Lcc	194.055.227,00	

## DOTAÇÃO ORÇAMENTAL POR ORGÃO

## DESPESAS POR PROGRAMA

Programa/ Projecto	Valor	%
Reabilitação E Expansão Sistema De Abastecimento Água Do Cuemba - Lcc	108.395.815,00	
Reabilitação E Expansão Do Sistema Abastecimento De Água Na Matala	211.205.234,00	
Reabilitação E Expansão Do Sistema De Abastecimento De Água No Tchicala Tcholoanga-Lcc	210.077.306,00	
Reabilitação E Expansão Do Sistema De Abastecimento De Água De Muxaluando-Lcc	100.199.354,00	
Reabilitação E Expansão Do Sistema De Abastecimento De Água De Camabatela	152.107.385,00	
Reabilitação E Expansão Do Sistema De Abastecimento De Água De Cuimba	129.288.143,00	
Reabilitação E Expansão Do Sistema De Abastecimento De Água Da Gabela	181.076.482,00	
Reabilitação E Expansão Do Sistema De Abastecimento De Água Do Cazombo	103.052.800,00	
Reabilitação E Expansão Do Sistema De Abastecimento De Água De Cacolo	108.931.503,00	
Ampliação Do Centro Distribuição De Água Potável Luanda-Panguila	250.981.829,00	
Estudo E Construção Do Sistema De Água Nacional Pdisa Ii (Bm & Goa)	4.237.353.254,00	
Reabilitação E Expansão Do Sistema De Abastecimento De Água De Quibaxi	100.518.265,00	
Reabilitação E Expansão Do Sistema Abastecimento De Água De Quimbele	108.156.412,00	
Reabilitação E Expansão Do Sistema De Abastecimento De Água Do Negage	106.849.777,00	
Desenvolvimento Institucional Do Sector De Águas	579.151.812,00	
Reabilitação Expansão Sistema Abastecimento Água De Cubal	105.410.081,00	
Ampliação Da Estação De Tratamento Água Luanda Sudeste - Cassaque	1.501.589.591,00	
Construção Centro Distribuição Vila Flor Conduta Da Eta Kilamba	201.014.088,00	
Reabilitação Sistema De Abastecimento De Água Porto Amboim -1ª Fase	402.869.360,00	
Reabilitação Sistema De Abastecimento De Água Soyo - Eur	648.684.698,00	
Reabilitação Centro Distribuição Água Potável Luanda Sul	242.409.586,00	
Reabilitação E Expansão Sistema De Abastecimento Água De Marimba - Lcc	319.907.445,00	
Reabilitação E Expansão Do Sistema Abastecimento Águas Pango Aluquém	186.490.792,00	
Reabilitação E Expansão Do Sistema De Abastecimento De Água Do Waku Kungo	114.970.889,00	
Reabilitação Do Sistema De Abastecimento De Água Ucuma	185.093.463,00	
Reabilitação E Expansão Sistema Abastecimento Águas Capenda Camulamba	101.756.373,00	
Reabilitação E Expansão Do Sistema De Abastecimento Água De Caculama	101.884.029,00	
Reabilitação E Expansão Do Sistema De Abastecimento Água Do Léua - Eur	515.590.329,00	
Reabilitação Expansão Sistema Abastecimento Água De Cuango	108.156.412,00	
Construção Do Centro De Distribuição De Água Potável Luanda-Sapú	109.012.603,00	
Construção Do Centro De Distribuição De Água Potável Luanda-Cd Aeropor	119.233.745,00	
Construção Estação Tratamento Água(Eta) Luanda-Kilamba Cd Cabolombo	1.197.114.106,00	
Reabilitação E Reforço Do Sistema Abastecimento De Água De Cabinda - Lcc	1.151.592.327,00	
Reforço Sistema De Abastecimento De Água A Ondjiva	1.372.742.176,00	
Reabilitação Sistema De Abastecimento De Água Luau - Eur	396.948.188,00	
Reabilitação Sistema De Abastecimento De Água Namacunde - Eur	423.540.564,00	
Reabilitação E Expansão Sistema Abastecimento Água De Bula Atumba-Lcc	109.900.355,00	
Reabilitação E Expansão Do Sistema Abastecimento De Água De Katchiungo	104.000.000,00	
Reabilitação E Expansão De Sistema De Abastecimento De Água De Kiwaba N'Zogi-Lcc	194.948.465,00	
Reabilitação E Expansão Do Sistema De Abastecimento De Água Do Dondo	220.749.720,00	
Reabilitação E Expansão Do Sistema De Abastecimento De Água De Maquela Do Zombo	183.183.427,00	
Reabilitação E Expansão Do Sistema De Abastecimento De Água Do Nzeto	128.846.593,00	
Reabilitação E Expansão Do Sistema De Abastecimento De Água Do Cuchi	101.884.029,00	
Reabilitação Expansão Sistema Abastecimento Água De Bembe	108.156.412,00	
Construcao Centro De Distribuicao De Agua Potavel Luanda - Cd Morar E Instalacao Conduatas Adutoras	340.202.055,00	
Reabilitação Sistema De Abastecimento De Água Caála - Eur	473.807.181,00	

## DOTAÇÃO ORÇAMENTAL POR ORGÃO

## DESPESAS POR PROGRAMA

Programa/ Projecto	Valor	%
Reabilitação Sistema De Abastecimento De Água Camanongue - Eur	215.648.248,00	
Reabilitação Sistema De Abastecimento De Água Cambulo - Eur	550.266.367,00	
Reabilitação Sistema De Abastecimento De Água Chipindo - Eur	295.868.852,00	
Reabilitação E Expansão Sistema De Abastecimento Água Do Quela - Lcc	248.503.085,00	
Reabilitação E Expansão Do Sistema De Abastecimento De Água Na Localidade Do Buco Zau	160.643.476,00	
Reabilitação E Expansão Do Sistema De Abastecimento De Água Da Damba	162.557.867,00	
Ampliação Da Estação De Tratamento De Água - Calumbo 2ª Fase	1.546.666.627,00	
Reabilitação Do Sistema De Abastecimento De Água Ambuíla	174.890.880,00	
Reabilitação E Expansão Do Sistema De Abastecimento Água De Bocoio	195.578.240,00	
Reabilitação E Expansão Do Sistema De Abastecimento Água De Londuimbali	111.305.088,00	
Programa De Emergência De Abastecimento Rural De Água Provincia Do Cuanza Sul E Bengo	108.156.412,00	
Reabilitação Expansão Sistema Abastecimento Água De Samba Caju	101.756.373,00	
Construção De Canal Adutor A Partir De Cuamato Até Dombendola	4.577.844.154,00	
Construção De Canal Adutor Associado À Barragem 128 (Calucuve) A Partir De Mupa Até Ondjiva E 44 Chimpacas	1.085.441.886,00	
Construção Do Canal Adutor Associado À Barragem Do 71 (Ndúe)	1.366.269.201,00	
Reabilitação Expansão Sistema De Abastecimento De Água Cangandala-Lcc	113.313.354,00	
Reabilitação E Reforço Do Sistema De Abastecimento Água De Catete E Uíge-2ª Fase/Mínea	103.424.679,00	
Ampliação Sistema Abastecimento Água Nacional Apoio Institucional/Bad	5.504.824.606,00	
Reabilitação Sistema De Abastecimento De Água Lucala - Eur	139.822.394,00	
Reforço Sistema De Abastecimento De Água À Localidade De Chicomba	168.073.887,00	
Reabilitação E Expansão Sistema Abastecimento Água De Tchindjendje-Lcc	288.476.113,00	
Reabilitação E Expansão Sistema De Abastecimento Água Da Jamba - Lcc	278.486.166,00	
Reabilitação E Expansão Do Sistema De Abastecimento De Água De Virei	103.813.653,00	
Reabilitação E Expansão Do Sistema De Abastecimento De Água De Milunga	153.074.049,00	
Reabilitação E Expansão Do Sistema De Abastecimento De Água Do Ambriz	126.631.867,00	
Reabilitação E Expansão Do Sistema De Abastecimento De Água De Calandula	145.931.495,00	
Reabilitação E Expansão Do Sistema De Abastecimento De Água Da Muxima - Lcc	217.692.463,00	
Ampliação Do Sistema De Abastecimento De Água De Luanda, Sistemas Periféricos E Redes De Distribuição Zango	202.246.464,00	
Ampliação Do Centro De Distribuição De Água Potável Luanda-Golfe	918.344.410,00	
Programa Água Para Todos / Mínea	7.442.458.643,00	
Estudo Construção 4 Barragem Retenção Água Vale Do Rio Bero-Estiagem	640.629.712,00	
Construção Sistema De Abastecimento De Água Chibia	108.156.412,00	
Projecto E Construção Da Barragem 128 (Calucuve)	3.677.627.179,00	
Construção Do Sistema Abastecimento Água De Benguela, Lobito, Catumbela E Baía Farta-3ª Fase	1.070.334.521,00	
Reabilitação Da Estação Tratamento Água Luanda - Sudeste	984.327.866,00	
Construção Da Rede Distribuição De Água-Bita Tanque Vacaria	184.280.806,00	
Reabilitação Do Reforço Do Sistema De Abastecimento De Água Lundas Norte E Sul Parte 1	1.225.818.195,00	
Reabilitação Sistema De Abastecimento De Água Bungo - Eur	252.370.316,00	
Reabilitação Sistema De Abastecimento De Água Camacupa - Eur	478.919.715,00	
Reabilitação Sistema De Abastecimento De Água Cameia / Lumeje - Eur	421.682.184,00	
Reabilitação E Expansão Do Sistema Abastecimento De Água De Bailundo	101.635.068,00	
Reabilitação E Expansão Sistema Abastecimento Água De Mucari - Lcc	326.661.263,00	
Reabilitação E Expansão Sistema De Abastecimento Água De Bibala - Lcc	244.403.174,00	
Reabilitação E Expansão Sistema De Abastecimento Água De Nharea - Lcc	382.826.540,00	
Reabilitação E Expansão Do Sistema De Abastecimento De Água De Chitembo-Lcc	522.612.349,00	

## DOTAÇÃO ORÇAMENTAL POR ORGÃO

## DESPESAS POR PROGRAMA

Programa/ Projecto	Valor	%
Reabilitação E Expansão Do Sistema De Abastecimento De Água De Dala	189.705.992,00	
Reabilitação E Ampliação Do Sistema De Abastecimento De Água Em Malange (2ª Fase) - Lcc	908.205.697,00	
Aquisição De Produtos Químicos Para Tratamento Da Água	1.600.000.000,00	
Reabilitação De Componentes E Reforço Da Conduta Do Troço Ondjiva-Santa Clara	2.173.962.510,00	
Construção Do Centro De Água Potável Luanda-Km9	107.908.440,00	
Implantação De Redes De Distribuição E Ligações Domiciliares - Novas Redes	107.246.189,00	
Reabilitação E Reforço Sistema Abastecimento De Água Do Cuito - 2ª Fase	101.988.679,00	
Construção Do Sistema De Adução Distribuição Eta Quilonga Grande Sistema De Distribuição Associado/Minea	10.725.812.997,00	
Reabilitação Sistema De Abastecimento De Água Libolo / Calulo - Eur	451.006.743,00	
Reabilitação Sistema De Abastecimento De Água Lucapa /Cafunfo - Eur	386.339.118,00	
Reabilitação E Expansão Sistema De Abastecimento Água De Cunhinga-Lcc	434.024.590,00	
Reabilitação E Expansão Do Sistema Abastecimento De Água Da Kibala	106.933.653,00	
Reabilitação E Expansão Do Sistema De Abastecimento De Água Do Alto Hama	446.115.410,00	
Reabilitação E Expansão Do Sistema De Abastecimento De Água Do Andulo	108.480.458,00	
Reabilitação E Expansão Do Sistema De Abastecimento De Água De Catabola	179.087.090,00	
Ampliação Da Estação De Tratamento De Água De Cacucaco - Candelabro - Fase 3	6.003.349.592,00	
Reabilitação E Expansão Sistema De Abastecimento De Água De Mussende	136.026.280,00	
Construção Sistema De Abastecimento De Água Humpata	102.979.378,00	
Construção De Captação No Rio Cumene	4.923.827.976,00	
Construção Da Barragem 71 (Ndúe)	1.413.680.034,00	
<b>Expansão Do Acesso À Energia Eléctrica Nas Áreas Urbanas, Sedes De Município E Áreas Rurais</b>	<b>52.985.297.626,00</b>	<b>12,19%</b>
Reabilitação Redes De Distribuição De Energia Eléctrica Luanda Ligações Domiciliares Iª Fase Subestação Da Funda	3.621.728.043,00	
Reabilitação Rede De Distribuição De Energia Eléctrica De Luanda Ligação Domiciliar Iª Fase Subestação Calumbo	3.439.191.532,00	
Reabilitação Rede De Distribuição De Energia Eléctrica Luanda Ligação Domiciliar Iª Fase Subestação Weza Paradise-Eur	3.417.630.283,00	
Reabilitação Subestação De Energia Eléctrica Nacional Turbina Aero-Derivativa Movél 31mw Contentorizado	1.949.849.186,00	
Se 60/15 Kv Angola Cuba - Edel/Minea	100.064.893,00	
Subestação Electrica 60/15 Kv Lar Do Patriota - Edel/Minea	103.422.402,00	
Reabilitação Redes De Distribuição De Energia Eléctrica De Luanda Ligações Domiciliares. Iª Fase Subestação Do Porto Seco	3.182.463.463,00	
Estudo Para Electrificação Da Tunda Dos Gambos Na Província Da Huíla	50.000.000,00	
Electrificação E Ligações Domiciliares Da Cidade Do Huambo - Lcc	103.769.673,00	
Electrificação E Ligações Domiciliares Da Cidade De Luanda - Lcc	107.258.758,00	
Reabilitação Rede De Distribuição De Energia Eléctrica Luanda Ligação Domiciliares Iª Fase Subestação Panguila	3.537.860.384,00	
Electrificação Da Província Do Zaire	18.133.716.354,00	
Construção Rede De Distribuição De Energia Electrica Cangandala	208.156.412,00	
Electrificação Dos Dembos, Pango Aluquém, Bula Atumbo E Nambuanguo, Com Aproveitamento Da Barragem Das Mabubas	80.000.000,00	
Electrificação E Ligações Domiciliares Da Cidade De Cabinda - Lcc	188.000.000,00	
Electrificação Da Província De Cabinda/Minea	4.017.217.040,00	
Se 60/15 Kv Samba - Edel/Minea	104.238.967,00	
Subestação Electrica 60/15 Kv Cazenga 6ª Avenida - Edel/Minea	104.238.967,00	
Reabilitação Rede De Distribuição De Energia Eléctrica Luanda Ligação Domiciliar Iª Fase	3.377.890.210,00	



## DOTAÇÃO ORÇAMENTAL POR ORGÃO

### DESPESAS POR PROGRAMA

Programa/ Projecto	Valor	%
Subestação Vila Flor-Etur		
Electrificação Dos Bairros Periféricos Da Cidade De Malanje	1.247.251.947,00	
Reabilitação Das Redes Mt E Bt De Mbanza Congo/Zaire	1.415.961.752,00	
Reabilitação E Expansão De Redes Mt/Bt - Benguela Huambo Bié (Parte 2-Benguela)	927.307.823,00	
Reabilitação Subestação De Energia Cuanza Sul Expansão Subestação Electrica De Gabela	3.147.644.200,00	
Revisão Capital Das Centrais Térmicas - Nível Nacional	104.240.000,00	
Electrificação E Ligações Domiciliares Da Cidade De Benguela - Lcc	102.592.966,00	
Construção Da Lt 60 Kv Se Filda - Se Gika	107.979.807,00	
Se 60/15 Kv Victória É Certa - Edel/Minea	105.622.564,00	
<b>Reforço Do Sistema Nacional De Emprego E Formação Profissional</b>	<b>441.655.881,00</b>	<b>0,10%</b>
Construção Do Centro De Formação Luanda-Treinamento	441.655.881,00	

### DESPESAS DE FUNCIONAMENTO E DE APOIO AO DESENVOLVIMENTO

Projecto / Actividade	Valor	%
<b>Total Geral:</b>	<b>11.987.022.789,00</b>	<b>100,00%</b>
Acompanhamento Da Construção De Barragens E Albufeiras	16.000.000,00	0,13%
Administração Geral	2.523.915.983,00	21,06%
Apoio A Carteira De Projectos Do Sector De Energia E Águas	1.576.589.639,00	13,15%
Aquisição De Produtos Químicos Para Tratamento Da Água	1.600.000.000,00	13,35%
Asseguramento Da Exploração Da Barragem Do Calueque	312.360.568,00	2,61%
Consultoria Para As Bacias Hidrográficas Internacionais Do Sector Eléctrico	315.670.047,00	2,63%
Desenvolvimento Institucional Do Sector De Águas	579.151.812,00	4,83%
Mitigação Das Descargas Eléctricas A Nível Nacional	2.500.000,00	0,02%
Operação E Manutenção Geral Dos Serviços	5.028.834.740,00	41,95%
Plano De Transformação Do Sector Eléctrico	32.000.000,00	0,27%

### PROJECTOS DE INVESTIMENTOS PÚBLICOS CENTRAL

Província / Projecto / Actividade	Total
<b>Total Geral:</b>	<b>422.756.016.809,00</b>
<b>Bengo</b>	<b>4.241.601.017,00</b>
Reabilitação E Expansão Sistema Abastecimento Água De Bula Atumba-Lcc	109.900.355,00
Reabilitação E Expansão Do Sistema Abastecimento Águas Pango Aluquém	186.490.792,00
Reabilitação E Expansão Do Sistema De Abastecimento De Água De Muxaluando-Lcc	100.199.354,00
Reabilitação E Expansão Do Sistema De Abastecimento De Água Do Ambriz	126.631.867,00
Reabilitação E Expansão Do Sistema De Abastecimento De Água De Quibaxi	100.518.265,00
Reabilitação Rede Distribuição De Energia Eléctrica Luanda Ligação Domiciliares Iiª Fase Subestação Panguila	3.537.860.384,00
Electrificação Dos Dembos, Pango Aluquém, Bula Atumbo E Nambuanguo, Com Aproveitamento Da Barragem Das Mabubas	80.000.000,00
<b>Benguela</b>	<b>35.874.263.128,00</b>
Electrificação E Ligações Domiciliares Da Cidade De Benguela - Lcc	102.592.966,00
L.T. 200kv Lomaum - Biop-Benguela Sul 220kv Subestação Benguela Sul 60/30kv-120mva	2.460.000.000,00
Reabilitação E Expansão Do Sistema De Abastecimento Água De Bocoio	195.578.240,00
Reabilitação Expansão Sistema Abastecimento De Água De Balombo	129.397.995,00
Construção Do Sistema Abastecimento Água De Benguela, Lobito, Catumbela E Baia Farta-3ª Fase	1.070.334.521,00
Reabilitação Expansão Sistema Abastecimento Água De Cubal	105.410.081,00
Instalação De Uma Central Solar Fotovoltaica Benguela - Benguela	10.448.108.009,00
Instalação De Uma Central Solar Fotovoltaica Biópio - Benguela	21.362.841.316,00

<b>DOTAÇÃO ORÇAMENTAL POR ORGÃO</b>	
<b>PROJECTOS DE INVESTIMENTOS PÚBLICOS CENTRAL</b>	
<b>Província / Projecto / Actividade</b>	<b>Total</b>
<b>Bié</b>	<b>4.826.525.785,00</b>
Reabilitação E Reforço Sistema Abastecimento De Água Do Cuito - 2ª Fase	101.988.679,00
Reabilitação Sistema De Abastecimento De Água Camacupa - Eur	478.919.715,00
Reabilitação E Expansão Sistema De Abastecimento Água De Cunhinga-Lcc	434.024.590,00
Reabilitação E Expansão Sistema De Abastecimento Água De Nharea - Lcc	382.826.540,00
Reabilitação E Expansão Sistema De Abastecimento Água Do Cuemba - Lcc	108.395.815,00
Reabilitação E Expansão Do Sistema De Abastecimento De Água De Chitembo-Lcc	522.612.349,00
Reabilitação E Expansão Do Sistema De Abastecimento De Água Do Andulo	108.480.458,00
Reabilitação E Expansão Do Sistema De Abastecimento De Água De Catabola	179.087.090,00
Reconstrução Abastecimento Hidroelectrico Cunje Instalação Da Linha De Transporte. Cunje-Cuito E Rede Camacupa/Minea	50.000.000,00
Instalação De Uma Central Solar Fotovoltaica Cuito - Bié	2.460.190.549,00
<b>Cabinda</b>	<b>5.517.452.843,00</b>
Electrificação E Ligações Domiciliares Da Cidade De Cabinda - Lcc	188.000.000,00
Reabilitação E Reforço Do Sistema Abastecimento De Água De Cabinda - Lcc	1.151.592.327,00
Electrificação Da Província De Cabinda/Minea	4.017.217.040,00
Reabilitação E Expansão Do Sistema De Abastecimento De Água Na Localidade Do Bucu Zau	160.643.476,00
<b>Cuando Cubango</b>	<b>1.439.844.619,00</b>
Reabilitação Central Térmica Cuando Cubango Capacidade De Geração Em 54 Mw Em Menongue	1.337.960.590,00
Reabilitação E Expansão Do Sistema De Abastecimento De Água Do Cuchi	101.884.029,00
<b>Cuanza Norte</b>	<b>38.715.877.733,00</b>
Sistema Transporte Associado Aproveitamento Hidroeléctrico Cambambe - 2ª Central	7.821.753.845,00
Construção Do Aproveitamento Hidroeléctrico De Caculo Cabaça	30.089.771.357,00
Reabilitação Sistema De Abastecimento De Água Lucala - Eur	139.822.394,00
Reabilitação E Expansão Do Sistema De Abastecimento De Água De Camabatela	152.107.385,00
Reabilitação E Expansão Do Sistema De Abastecimento De Água Do Dondo	220.749.720,00
Reabilitação Expansão Sistema Abastecimento Água De Banga	189.916.659,00
Reabilitação Expansão Sistema Abastecimento Água De Samba Caju	101.756.373,00
<b>Cuanza Sul</b>	<b>6.367.546.306,00</b>
Construção De. L.T.220 Kv Gab/Sumbe E Gabela/Wacu Kungo E Respect. S.ES (Fase 1)	1.226.388.987,00
Reabilitação Sistema De Abastecimento De Água Libolo / Cahulo - Eur	451.006.743,00
Reabilitação Sistema De Abastecimento De Água Porto Amboim -1ª Fase	402.869.360,00
Reabilitação E Expansão Do Sistema Abastecimento De Água Da Kibala	106.933.653,00
Reabilitação E Expansão Do Sistema De Abastecimento De Água Do Waku Kungo	114.970.889,00
Reabilitação E Expansão Do Sistema De Abastecimento De Água Da Gabela	181.076.482,00
Reabilitação E Expansão Sistema De Abastecimento De Água De Mussende	136.026.280,00
Estudo Construção Transvese Rios Longa/Keve Para Rio Uamba-Estiagem	600.629.712,00
Reabilitação Subestação De Energia Cuanza Sul Expansão Subestação Electrica De Gabela	3.147.644.200,00
<b>Cunene</b>	<b>25.598.741.300,00</b>
Reforço Sistema De Abastecimento De Água A Ondjiva	1.372.742.176,00
Reabilitação Sistema De Abastecimento De Água Namacunde - Eur	423.540.564,00
Reabilitação E Expansão Do Sistema De Abastecimento De Água De Milungu	153.074.049,00
Reparação Barragem Do Calueque E Construção De Estação Elevatória/Minea	1.908.212.723,00
Estudo Construção 4 Barragens Retenção Água Vale Rio Cuvelai-Estiagem	640.629.712,00
Estudo Construção Barragem De Retenção Água Vale Rio Curoca-Estiagem	640.629.712,00
Estudo Construção Transvese Rios Cunene E Cubango Rio Cuvelai-Estiagem	640.629.712,00

<b>DOTAÇÃO ORÇAMENTAL POR ORGÃO</b>	
<b>PROJECTOS DE INVESTIMENTOS PÚBLICOS CENTRAL</b>	
<b>Província / Projecto / Actividade</b>	<b>Total</b>
Estudo Construção De Transvese Rios Cunene Para Rio Curoca-Estiagem	600.629.712,00
Projecto E Construção Da Barragem 128 (Calucuve)	3.677.627.179,00
Construção De Captação No Rio Cunene	4.923.827.976,00
Construção De Canal Adutor A Partir De Cuamato Até Dombendola	4.577.844.154,00
Construção De Canal Adutor Associado À Barragem 128 (Calucuve) A Partir De Mupa Até Ondjiva E 44 Chimpacas	1.085.441.886,00
Construção Da Barragem 71 (Ndúe)	1.413.680.034,00
Construção Do Canal Adutor Associado À Barragem Do 71 (Ndúe)	1.366.269.201,00
Reabilitação De Componentes E Reforço Da Conduta Do Troço Ondjiva-Santa Clara	2.173.962.510,00
<b>Estrutura Central</b>	<b>40.171.507.838,00</b>
Reabilitação Do Reforço Do Sistema De Abastecimento De Água Lundas Norte E Sul Parte 1	1.225.818.195,00
Implementação De Sistemas De Energia Solar/Minea	3.147.920.491,00
Ampliação Sistema Abastecimento Água Nacional Apoio Institucional/Bad	5.504.824.606,00
Programa Água Para Todos / Minea	7.442.458.643,00
Construção Do Centro De Distribuição De Água Potável 25 Pequenos Sistemas De Águas E 346 Pontos De Água	1.165.342.176,00
Construção E Aquisição De Equipamento De Sistema Electrico Nacional De Geradores, Fotovoltaicos E Rede Mt/Bt	1.179.863.689,00
Construção Central Térmica Luanda Revisão Capital E Constituição De Banco De Peças	2.487.846.197,00
Estudo E Construção Do Sistema De Água Nacional Pdisa Ii (Bm & Goa)	4.237.353.254,00
Reabilitação Subestação De Energia Eléctrica Nacional Turbina Aero-Derivativa Mové1 31mw Contentorizado	1.949.849.186,00
Programa De Emergência De Abastecimento Rural De Água Provincia Do Cuanza Sul E Bengo	108.156.412,00
Programa De Águas Subterrâneas	101.756.373,00
Elaboração De Estudos E Projectos Sem Gestão E Aproveitamento Bacias Hidrográficas	106.301.766,00
Elaboração De Planos Directores Do Sistema De Abastecimento De Água	103.330.275,00
Programa Nacional De Água E Electricidade (Pronae/Águas)	113.494.336,00
Revisão Capital Das Centrais Térmicas - Nível Nacional	104.240.000,00
Reabilitação Das Redes Transporte Sistema Norte, Centro E Sul	107.200.000,00
Reabilitação De Estações Hidrométricas/Minea	109.012.849,00
Estudos, Assistência Técnica Do Pat/Minea	106.228.182,00
Estudos De Planos Gerais De Bacias Hidrográficas/Minea	105.775.974,00
Elaboração Estudos Projecto Para A Expansão Da Capacidade Produção De Energia Eléctrica	100.153.753,00
Elaboração De Estudos De Projectos Para Expansão Da Capacidade De Transporte De Energia/Minea	105.659.777,00
Reabilitação E Expansão De Redes Mt/Bt - Benguela Huambo Bié (Parte 2-Benguela)	927.307.823,00
Construção Lt 220 Kv Lubango Ao Namibe E Respectivas Subestações	5.884.434.249,00
Construção Lt 400 Kv Huambo Ao Lubango E Respectivas Subestações	2.757.595.737,00
Estudos, Assistência Técnica Do Programa De Energias Renováveis (Bad)	100.000.000,00
Reabilitação Dos Postos De Seccionamento / Minea	108.282.786,00
Construção Da Linha De Transporte De Energia (400kv) De Malanje - Saurimo, E Respectivas Subestações	573.001.231,00
Construção Da Lt 220 Kv Gove - Matala E Respectivas Subestações	208.299.878,00
<b>Huambo</b>	<b>5.092.677.358,00</b>
Reforço Do Sistema De Abastecimento De Água Do Huambo (2ª Fase)	206.093.941,00
Electrificação E Ligações Domiciliares Da Cidade Do Huambo - Lcc	103.769.673,00
Reabilitação Sistema De Abastecimento De Água Caála - Eur	473.807.181,00
Reabilitação E Expansão Do Sistema Abastecimento De Água De Bailundo	101.635.068,00
Reabilitação E Expansão Sistema Abastecimento Água De Tchindjendje-Lcc	288.476.113,00

<b>DOTAÇÃO ORÇAMENTAL POR ORGÃO</b>	
<b>PROJECTOS DE INVESTIMENTOS PÚBLICOS CENTRAL</b>	
<b>Província / Projecto / Actividade</b>	<b>Total</b>
Reabilitação E Expansão Sistema De Abastecimento Água De Ecuinha - Lcc	465.113.176,00
Reabilitação E Expansão Do Sistema Abastecimento De Água De Katchiungo	104.000.000,00
Reabilitação E Expansão Do Sistema De Abastecimento De Água No Tchicala Tcholoanga-Lcc	210.077.306,00
Reabilitação E Expansão Do Sistema De Abastecimento De Água Do Alto Hama	446.115.410,00
Reabilitação Do Sistema De Abastecimento De Água Ucuina	185.093.463,00
Reabilitação E Expansão Do Sistema De Abastecimento Água De Londuimbali	111.305.088,00
Construção E Instalação De Uma Central Solar Fotovoltaica No Município Do Bailundo - Huambo	2.397.190.939,00
<b>Huíla</b>	<b>2.660.438.105,00</b>
Reabilitação E Modernização Da Central Hidroeléctrica Matala	50.000.000,00
Reabilitação Sistema De Abastecimento De Água Caluquembe - Eur	614.293.439,00
Reabilitação Sistema De Abastecimento De Água Chipindo - Eur	295.868.852,00
Reabilitação Sistema De Abastecimento De Água Cuvango - Eur	428.563.930,00
Reforço Sistema De Abastecimento De Água À Localidade De Chicomba	168.073.887,00
Reabilitação E Expansão Sistema De Abastecimento Água Da Jamba - Lcc	278.486.166,00
Reabilitação E Expansão Sistema De Abastecimento Água De Cacula - Lcc	352.810.807,00
Reabilitação E Expansão Do Sistema Abastecimento De Água Na Matala	211.205.234,00
Construção Sistema De Abastecimento De Água Humpata	102.979.378,00
Construção Sistema De Abastecimento De Água Chibia	108.156.412,00
Estudo Para Electrificação Da Tunda Dos Gambos Na Província Da Huíla	50.000.000,00
<b>Luanda</b>	<b>89.865.710.164,00</b>
Projecto De Instalação De Sap Isu	243.097.773,00
Construção Do Laboratório Da Estrutura Central Da Epal- Luanda	413.203.619,00
Construção Do Centro De Formação Luanda-Treinamento	441.655.881,00
Construção Do Centro De Distribuição De Água Potável Luanda-Sapú	109.012.603,00
Ampliação Do Sistema De Abastecimento De Água Luanda - Km Capari,Bom Jesus	669.463.795,00
Construção Do Centro De Distribuição De Água Potável Luanda-Cd Aeropor	119.233.745,00
Construção Estação Tratamento Água(Eta) Luanda-Kilamba Cd Cabolombo	1.197.114.106,00
Ampliação Do Centro De Distribuição De Água Potável Luanda-Mulemba	672.869.909,00
Reabilitação Da Estação Tratamento Água Luanda - Sudeste	984.327.866,00
Construção Do Centro De Água Potável Luanda-Km9	107.908.440,00
Construção Sistema 4 (Eta Bitá) Sistema De Distribuição Água- Luanda	19.503.465.589,00
Ampliação Da Estação De Tratamento Água Luanda Sudeste - Cassaque	1.501.589.591,00
Construção Da Rede Distribuição De Água-Bita Tanque Vacaria	184.280.806,00
Implantação De Redes De Distribuição E Ligações Domiciliares - Novas Redes	107.246.189,00
Reabilitação E Reforço Do Sistema De Abastecimento Água De Catete E Uíge-2ª Fase/Minea	103.424.679,00
Construção Centro Distribuição Vila Flor Conduta Da Eta Kilamba	201.014.088,00
Construção Do Sistema De Adução Distribuição Eta Quilonga Grande Sistema De Distribuição Associado/Minea	10.725.812.997,00
Ampliação Da Capacidade Dos Reservatórios De Água Maianga Viana Benfica	350.000.000,00
Instalação Central Térmica Luanda - Cazenga 2xge Tm 2500+	7.058.546.585,00
Instalação Central Térmica Luanda /Canama 4 X Ge Tm 2500+	9.934.976.270,00
Construcao Centro De Distribuicao De Agua Potavel Luanda - Cd Morar E Instalacao Condutas Adutoras	340.202.055,00
Reabilitação Centro Distribuição Água Potável Luanda Sul	242.409.586,00
Reabilitação E Expansão Do Sistema De Abastecimento De Água Da Muxima - Lcc	217.692.463,00
Construção Centro Distribuição Água Potável Cacucaco-Centro Distribuição Cand.Duascond.Adut.Dn800mm	1.966.043.989,00

<b>DOTAÇÃO ORÇAMENTAL POR ORGÃO</b>	
<b>PROJECTOS DE INVESTIMENTOS PÚBLICOS CENTRAL</b>	
<b>Província / Projecto / Actividade</b>	<b>Total</b>
Ampliação Da Estação De Tratamento De Água - Calumbo 2ª Fase	1.546.666.627,00
Ampliação Da Estação De Tratamento De Água De Cacuaco - Candelabro - Fase 3	6.003.349.592,00
Aquisição E Instalação De Telegestão E Equipamentos Tecnológicos	504.834.214,00
Ampliação Do Sistema De Abastecimento De Água De Luanda, Sistemas Periféricos E Redes De Distribuição Zango	202.246.464,00
Ampliação Do Centro Distribuição De Água Potável Luanda-Panguila	250.981.829,00
Ampliação Do Centro De Distribuição De Água Potável Luanda-Golfe	918.344.410,00
Ampliação Subestação De Energia Eléctrica Viana 400/220 K V	2.851.105.106,00
Reabilitação Central Térmica Luanda Revisão Capital Barcaças Da Boavista Ii	2.179.237.496,00
Reabilitação Do Centro De Pesquisa De Onga-Zanga	242.621.913,00
Electrificação E Ligações Domiciliares Da Cidade De Luanda - Lcc	107.258.758,00
Se 60/15 Kv Samba - Edel/Minea	104.238.967,00
Se 60/15 Kv Angola Cuba - Edel/Minea	100.064.893,00
Subestação Electrica 60/15 Kv Cazenga 6ª Avenida - Edel/Minea	104.238.967,00
Subestação Electrica 60/15 Kv Lar Do Patriota - Edel/Minea	103.422.402,00
Se 60/15 Kv Victória É Certa - Edel/Minea	105.622.564,00
Construção Da Lt 60 Kv Se Filda - Se Gika	107.979.807,00
Reabilitação Redes De Distribuição De Energia Eléctrica Luanda Ligações Domiciliares Iiª Fase Subestação Da Funda	3.621.728.043,00
Reabilitação Rede De Distribuição De Energia Eléctrica Luanda Ligação Domiciliar Iiª Fase Subestação Vila Flor-Eur	3.377.890.210,00
Reabilitação Rede De Distribuição De Energia Eléctrica Luanda Ligação Domiciliar Iiª Fase Subestação Weza Paradise-Eur	3.417.630.283,00
Reabilitação Rede De Distribuição De Energia Eléctrica De Luanda Ligação Domiciliar Iiª Fase Subestação Calumbo	3.439.191.532,00
Reabilitação Redes De Distribuição De Energia Eléctrica De Luanda Ligações Domiciliares. Iiª Fase Subestação Do Porto Seco	3.182.463.463,00
<b>Lunda Norte</b>	<b>15.385.024.285,00</b>
Reabilitação E Reforço De Potência Do Aproveitamento Hidroeléctrico Do Luachimo	10.651.142.982,00
Reabilitação Sistema De Abastecimento De Água Cambulo - Eur	550.266.367,00
Reabilitação Sistema De Abastecimento De Água Lucapa /Cafunfo - Eur	386.339.118,00
Reabilitação E Expansão Sistema De Abastecimento Água De Lucapa-Lcc	471.776.766,00
Reabilitação E Expansão Sistema Abastecimento Águas Capenda Camulemba	101.756.373,00
Reabilitação Expansão Sistema Abastecimento Água De Cuango	108.156.412,00
Instalação De Uma Central Solar Fotovoltaica Lucapa - Lunda Norte	3.115.586.267,00
<b>Lunda Sul</b>	<b>4.295.070.894,00</b>
Reabilitação E Expansão Do Sistema De Abastecimento De Água De Dala	189.705.992,00
Reabilitação E Expansão Do Sistema De Abastecimento De Água De Cacolo	108.931.503,00
Instalação De Uma Central Solar Fotovoltaica Saurimo - Lunda Sul	3.996.433.399,00
<b>Malange</b>	<b>102.197.472.265,00</b>
Construção Do Sistema Associado Ao Aproveitamento Hidroeléctrico De Laúca - Lote C - Lcc	10.461.172.617,00
Reabilitação Expansão Sistema De Abastecimento De Água Cangandala-Lcc	113.313.354,00
Construção Do Aproveitamento Hidroeléctrico De Laúca E Sistema De Transporte Associado	87.616.913.229,00
Reabilitação E Expansão Sistema Abastecimento Água De Mucari - Lcc	326.661.263,00
Reabilitação E Expansão Sistema De Abastecimento Água De Marimba - Lcc	319.907.445,00
Reabilitação E Expansão Sistema De Abastecimento Água De Massango- Lcc	194.055.227,00
Reabilitação E Expansão Sistema De Abastecimento Água Do Quela - Lcc	248.503.085,00
Reabilitação E Expansão De Sistema De Abastecimento De Água De Kiwaba N°Zogi-Lcc	194.948.465,00

<b>DOTAÇÃO ORÇAMENTAL POR ORGÃO</b>	
<b>PROJECTOS DE INVESTIMENTOS PÚBLICOS CENTRAL</b>	
<b>Província / Projecto / Actividade</b>	<b>Total</b>
Reabilitação E Expansão Do Sistema De Abastecimento De Água De Calandula	145.931.495,00
Reabilitação E Ampliação Do Sistema De Abastecimento De Água Em Malange (2ª Fase) - Lcc	908.205.697,00
Reabilitação E Expansão Do Sistema De Abastecimento Água De Caculama	101.884.029,00
Reabilitação Expansão Sistema Abastecimento Água De Quirima	110.568.000,00
Construção Rede De Distribuição De Energia Electrica Cangandala	208.156.412,00
Electrificação Dos Bairros Periféricos Da Cidade De Malanje	1.247.251.947,00
<b>Moxico</b>	<b>5.457.299.903,00</b>
Reabilitação Sistema De Abastecimento De Água Camanongue - Eur	215.648.248,00
Reabilitação Sistema De Abastecimento De Água Cameia / Lumeje - Eur	421.682.184,00
Reabilitação Sistema De Abastecimento De Água Luau - Eur	396.948.188,00
Reabilitação E Expansão Do Sistema De Abastecimento De Água Do Cazombo	103.052.800,00
Reabilitação E Expansão Do Sistema De Abastecimento Água Do Léua - Eur	515.590.329,00
Instalação De Uma Central Solar Fotovoltaica Luena - Moxico	3.804.378.154,00
<b>Namibe</b>	<b>1.318.768.960,00</b>
Reabilitação E Expansão Sistema De Abastecimento Água De Bibala - Lcc	244.403.174,00
Reabilitação E Expansão Sistema De Abastecimento Água De Camuciuo-Lcc	329.922.421,00
Reabilitação E Expansão Do Sistema De Abastecimento De Água De Virei	103.813.653,00
Estudo Construção 4 Barragem Retenção Água Vale Do Rio Bero-Estiagem	640.629.712,00
<b>Uíge</b>	<b>1.096.165.091,00</b>
Reabilitação Sistema De Abastecimento De Água Bungo - Eur	252.370.316,00
Reabilitação E Expansão Do Sistema De Abastecimento De Água Da Damba	162.557.867,00
Reabilitação E Expansão Do Sistema De Abastecimento De Água De Maquela Do Zombo	183.183.427,00
Reabilitação Do Sistema De Abastecimento De Água Ambuila	174.890.880,00
Reabilitação E Expansão Do Sistema Abastecimento De Água De Quimbele	108.156.412,00
Reabilitação E Expansão Do Sistema De Abastecimento De Água Do Negage	106.849.777,00
Reabilitação Expansão Sistema Abastecimento Água De Bembe	108.156.412,00
<b>Zaire</b>	<b>32.634.029.215,00</b>
Reabilitação Das Redes Mt E Bt De Mbanza Congo/Zaire	1.415.961.752,00
Instalação Central Ciclo Combinado Soyo, Sistema Transporte Associado	6.132.700.895,00
Electrificação Da Província Do Zaire	18.133.716.354,00
Reabilitação Sistema De Abastecimento De Água Soyo - Eur	648.684.698,00
Reabilitação E Expansão Do Sistema De Abastecimento De Água De Cuimba	129.288.143,00
Reabilitação E Expansão Do Sistema De Abastecimento De Água Do Nzeto	128.846.593,00
Reabilitação Central Térmica Zaire -Soyo Assistência Técnica Do Ciclo Combinado	5.685.724.800,00
Reabilitação Expansão Sistema Abastecimento De Água Do Tomboco	359.105.980,00

**DESPESAS DE NATUREZA POR UNIDADE ORÇAMENTAL**

<b>Unidade Orçamental / Natureza</b>	<b>Valor</b>	<b>%</b>
<b>Ministério Da Energia E Das Águas</b>	<b>434.743.039.598,00</b>	<b>100,00%</b>
<b>Despesas Correntes</b>	<b>32.812.623.341,00</b>	<b>7,55%</b>
<b>Despesas Com O Pessoal</b>	<b>2.308.152.885,00</b>	<b>0,53%</b>
<b>Contribuições Do Empregador</b>	<b>199.608.408,00</b>	<b>0,05%</b>
<b>Despesas Em Bens E Serviços</b>	<b>30.048.537.309,00</b>	<b>6,91%</b>
<b>Subsídios E Transferências Correntes</b>	<b>256.324.739,00</b>	<b>0,06%</b>
<b>Despesas De Capital</b>	<b>401.930.416.257,00</b>	<b>92,45%</b>
<b>Investimentos</b>	<b>401.885.416.257,00</b>	<b>92,44%</b>

**DOTAÇÃO ORÇAMENTAL POR ORGÃO**

**DESPESAS DE NATUREZA POR UNIDADE ORÇAMENTAL**

<b>Unidade Orçamental / Natureza</b>	<b>Valor</b>	<b>%</b>
Outras Despesas De Capital	45.000.000,00	0,01%

## DOTAÇÃO ORÇAMENTAL POR ORGÃO

## DESPESAS DE NATUREZA POR UNIDADE ORÇAMENTAL

Órgão: Ministério Dos Transportes

## RECEITA POR NATUREZA ECONÓMICA

Natureza	Valor	%
<b>Total Geral:</b>	<b>45.259.081.660,00</b>	<b>100,00%</b>
<b>Receitas Correntes</b>	<b>45.259.081.660,00</b>	<b>100,00%</b>
<b>Receita Tributária</b>	<b>39.191.151.354,00</b>	<b>86,59%</b>
Taxas Custas E Emolumentos	39.123.280.040,00	86,44%
<b>Receita Parafiscal</b>	<b>67.871.314,00</b>	<b>0,15%</b>
<b>Receita De Serviços</b>	<b>6.067.930.306,00</b>	<b>13,41%</b>
Receita De Serviços Diversos	6.067.930.306,00	13,41%

## DESPESAS POR NATUREZA ECONÓMICA

Natureza	Valor	%
<b>Total Geral:</b>	<b>220.140.494.861,00</b>	<b>100,00%</b>
<b>Despesas Correntes</b>	<b>53.561.828.230,00</b>	<b>24,33%</b>
<b>Despesas Com O Pessoal</b>	<b>5.939.752.802,00</b>	<b>2,70%</b>
Despesas Com O Pessoal Civil	5.939.752.802,00	2,70%
<b>Contribuições Do Empregador</b>	<b>598.396.848,00</b>	<b>0,27%</b>
Contribuições Do Empregador Para A Segurança Social	598.396.848,00	0,27%
<b>Despesas Em Bens E Serviços</b>	<b>43.899.252.594,00</b>	<b>19,94%</b>
Bens	3.224.351.890,00	1,46%
Serviços	40.674.900.704,00	18,48%
<b>Subsídios E Transferências Correntes</b>	<b>3.124.425.986,00</b>	<b>1,42%</b>
Transferências Correntes	3.124.425.986,00	1,42%
<b>Despesas De Capital</b>	<b>166.578.666.631,00</b>	<b>75,67%</b>
<b>Investimentos</b>	<b>165.052.690.618,00</b>	<b>74,98%</b>
Aquisição De Bens De Capital Fixo	163.252.690.618,00	74,16%
Compra De Activos Intangíveis	1.800.000.000,00	0,82%
Outras Despesas De Capital	1.525.976.013,00	0,69%

## DESPESAS POR FUNÇÃO

Função	Valor	%
<b>Total Geral:</b>	<b>220.140.494.861,00</b>	<b>100,00%</b>
<b>Serviços Públicos Gerais</b>	<b>5.750.017.547,00</b>	<b>2,61%</b>
Serviços Públicos Gerais De Investig.E Desenvolvimento	5.750.017.547,00	2,61%
<b>Assuntos Económicos</b>	<b>214.390.477.314,00</b>	<b>97,39%</b>
<b>Transportes</b>	<b>214.390.477.314,00</b>	<b>97,39%</b>
Transporte Rodoviário	56.925.132.724,00	25,86%
Transporte Fluvial	52.696.813.962,00	23,94%
Transporte Ferroviário	57.667.650.884,00	26,20%
Transporte Aéreo	47.100.879.744,00	21,40%

## DESPESAS POR PROGRAMA

Programa/ Projecto	Valor	%
<b>Total Geral:</b>	<b>220.140.494.861,00</b>	<b>100,00%</b>
<b>Acções Correntes</b>	<b>56.968.686.186,00</b>	<b>25,88%</b>
Reforço Da Capacidade Institucional	76.389.835,00	
Operação E Manutenção Geral Dos Serviços	50.342.720.718,00	
Administração Geral	6.549.575.633,00	

<b>DOTAÇÃO ORÇAMENTAL POR ORGÃO</b>		
<b>DESPESAS POR PROGRAMA</b>		
<b>Programa/ Projecto</b>	<b>Valor</b>	<b>%</b>
<b>Capacitação Institucional E Valorização Dos Recursos Humanos</b>	<b>312.686.718,00</b>	<b>0,14%</b>
Encargos Com O Instituto Superior De Gestão, Logística E Transportes	31.439.480,00	
Implementação Do Plano De Formação De Quadros	34.323.813,00	
Modernização E Reforço Da Capacidade Institucional	246.923.425,00	
<b>Construção E Reabilitação De Edifícios Públicos E Equipamentos Sociais</b>	<b>5.143.458.023,00</b>	<b>2,34%</b>
Implementação Do Pgeac 2ª Fase	5.143.458.023,00	
<b>Desenvolvimento De Infraestruturas De Telecomunicações E Tecnologias De Informação</b>	<b>305.189.928,00</b>	<b>0,14%</b>
Segurança Do Sistema De Informação - Mintrans	29.000.000,00	
Implementação E Manutenção Dos Sistemas De Informação	276.189.928,00	
<b>Desenvolvimento E Melhoria Das Infraestruturas De Transportes</b>	<b>117.814.380.636,00</b>	<b>53,52%</b>
Construção Do Nail Em Luanda	21.402.891.986,00	
Ampliação Do Complexo Aeroportuário De Cabinda	425.151.750,00	
Construção Da Estação Dos Musseques - Cfl	3.238.034.378,00	
Projectos Associados As Infraestruturas Basicas De Plataformas Logísticas	281.453.930,00	
Assistencia Técnica E Consultoria	1.986.219.460,00	
Instalação E Balizagem Luminosa Difinitiva Para Os Aeroportos Do Cuito, Soyo, Cabinda - Enana	38.500.000,00	
Construção De 4 Passagens Superiores No Cfl Troço Bungo Baía Em Luanda	5.112.449.626,00	
Construção Do Terminal De Cabotagem De Cabinda	6.180.851.250,00	
Construção Da Estação Do Baía - Cfl	5.227.494.597,00	
Construção Ramal Ferroviário De Ligação Baía Nail	12.009.014.100,00	
Construção Da Estação De Viana - Cfl	4.320.281.377,00	
Construção E Apetrechamento Do Aeroporto Mbanza Kongo	15.785.102.145,00	
Reabilitação Da Pista Do Aeroporto Internacional 4 De Fevereiro Luanda	324.875.000,00	
Construção Das Infra-Estruturas Integradas Para O Desenvolvimento Da Baía Do Namibe	19.130.362.873,00	
Construção Da Estação Do Kapalanga - Cfl	6.101.918.847,00	
Construção Da Estação Do Bungo - Cfl	6.101.918.847,00	
Construção Do Novo Porto Caio Em Cabinda/Mintrans	10.147.860.470,00	
<b>Expansão Do Transporte Público</b>	<b>37.007.651.316,00</b>	<b>16,81%</b>
Plano De Mobilidade Das Cidades	53.247.968,00	
Construção Do Terminal De Cabotagem Do Soyo	5.285.000.000,00	
Aquisição De 1500 Autocarros Para Transportes Escolar	10.150.213.400,00	
Aquisição De Navios De Cabotagem Para A Ligação Cabinda-Soyo-Luanda	1.010.000.000,00	
Sistema De Transporte B. R. T. Meios Rolantes	10.053.864.255,00	
Construção E Apetrechamento Da Oficina Das Dmu'S No Cfl (Cazenga)	6.404.210.182,00	
Aquisição Das Dmu'S Ferroviárias Para O Cfl Luanda	4.051.115.511,00	
<b>Modernização E Desenvolvimento Da Actividade De Transportes</b>	<b>1.457.991.954,00</b>	<b>0,66%</b>
Sistema Integrado De Gestao Dos Transportes Terrestres - Sigtr - (Intr)	78.242.408,00	
Sistema Integrado Gestao Maritimo - Sigm (Impa)	130.404.013,00	
Assistência Técnica Ao Inca	32.844.715,00	
Aquisição De Equipamentos Software E Configuração De Sistemas Informáticos	810.643.754,00	
Sistema De Bilhetica Multimodal Nacional Dos Transportes	86.936.009,00	
Estudos E Projectos De Navegabilidade	66.458.705,00	
Projecto De Sinalização Marítima E Ajudas À Navegação Da Costa Angolana	252.462.350,00	
<b>Prevenção De Riscos E Protecção Ambiental</b>	<b>1.130.450.100,00</b>	<b>0,51%</b>
Construção De Um Quebra Mar Para A Nova Ponte Cais De Cabinda	1.130.450.100,00	



## DOTAÇÃO ORÇAMENTAL POR ORGÃO

### DESPESAS DE FUNCIONAMENTO E DE APOIO AO DESENVOLVIMENTO

Projecto / Actividade	Valor	%
<b>Total Geral:</b>	<b>61.403.976.144,00</b>	<b>100,00%</b>
Administração Geral	6.549.575.633,00	10,67%
Aquisição De Equipamentos Software E Configuração De Sistemas Informáticos	810.643.754,00	1,32%
Assistencia Técnica E Consultoria	1.986.219.460,00	3,23%
Assistência Técnica Ao Incfa	32.844.715,00	0,05%
Encargos Com O Instituto Superior De Gestão, Logística E Transportes	31.439.480,00	0,05%
Estudos E Projectos De Navegabilidade	66.458.705,00	0,11%
Implementação Do Plano De Formação De Quadros	34.323.813,00	0,06%
Implementação E Manutenção Dos Sistemas De Informação	276.189.928,00	0,45%
Instalação E Balizagem Luminosa Definitiva Para Os Aeroportos Do Cuito, Soyo, Cabinda - Enana	38.500.000,00	0,06%
Modernização E Reforço Da Capacidade Institucional	246.923.425,00	0,40%
Operação E Manutenção Geral Dos Serviços	50.342.720.718,00	81,99%
Plano De Mobilidade Das Cidades	53.247.968,00	0,09%
Projecto De Sinalização Marítima E Ajudas À Navegação Da Costa Angolana	252.462.350,00	0,41%
Projectos Associados As Infraestruturas Basicas De Plataformas Logísticas	281.453.930,00	0,46%
Reforço Da Capacidade Institucional	76.389.835,00	0,12%
Segurança Do Sistema De Informação - Mintrans	29.000.000,00	0,05%
Sistema De Bilhética Multimodal Nacional Dos Transportes	86.936.009,00	0,14%
Sistema Integrado De Gestão Dos Transportes Terrestres - Sigr - (Intr)	78.242.408,00	0,13%
Sistema Integrado Gestão Marítimo - Sigm (Impa)	130.404.013,00	0,21%

### PROJECTOS DE INVESTIMENTOS PÚBLICOS CENTRAL

Província / Projecto / Actividade	Total
<b>Total Geral:</b>	<b>158.736.518.717,00</b>
<b>Cabinda</b>	<b>17.884.313.570,00</b>
Construção Do Novo Porto Caio Em Cabinda/Mintrans	10.147.860.470,00
Construção De Um Quebra Mar Para A Nova Ponte Cais De Cabinda	1.130.450.100,00
Ampliação Do Complexo Aeroportuário De Cabinda	425.151.750,00
Construção Do Terminal De Cabotagem De Cabinda	6.180.851.250,00
<b>Estrutura Central</b>	<b>30.290.576.273,00</b>
Aquisição De Navios De Cabotagem Para A Ligação Cabinda-Soyo-Luanda	1.010.000.000,00
Aquisição De 1500 Autocarros Para Transportes Escolar	10.150.213.400,00
Construção Das Infra-Estruturas Integradas Para O Desenvolvimento Da Baía Do Namibe	19.130.362.873,00
<b>Luanda</b>	<b>89.491.526.729,00</b>
Construção Ramal Ferroviário De Ligação Baía Nail	12.009.014.100,00
Sistema De Transporte B.R.T. Meios Rolantes	10.053.864.255,00
Aquisição Das Dmu'S Ferroviárias Para O Cfl Luanda	4.051.115.511,00
Construção Da Estação De Viana - Cfl	4.320.281.377,00
Construção Da Estação Do Baía - Cfl	5.227.494.597,00
Construção Da Estação Do Bungo - Cfl	6.101.918.847,00
Construção Da Estação Do Kapalanga - Cfl	6.101.918.847,00
Construção Da Estação Dos Musseques - Cfl	3.238.034.378,00
Construção Do Nail Em Luanda	21.402.891.986,00
Construção E Apetrechamento Da Oficina Das Dmu'S No Cfl (Cazenga)	6.404.210.182,00
Construção De 4 Passagens Superiores No Cfl Troço Bungo Baía Em Luanda	5.112.449.626,00
Implementação Do Pgeac 2ª Fase	5.143.458.023,00
Reabilitação Da Pista Do Aeroporto Internacional 4 De Fevereiro Luanda	324.875.000,00

DOTAÇÃO ORÇAMENTAL POR ORGÃO		
PROJECTOS DE INVESTIMENTOS PÚBLICOS CENTRAL		
Província / Projecto / Actividade	Total	
<b>Zaire</b>	<b>21.070.102.145,00</b>	
Construção Do Terminal De Cabotagem Do Soyo	5.285.000.000,00	
Construção E Apetrechamento Do Aeroporto Mbanza Kongo	15.785.102.145,00	
DESPESAS DE NATUREZA POR UNIDADE ORÇAMENTAL		
Unidade Orçamental / Natureza	Valor	%
<b>Conselho Nacional De Carregadores</b>	<b>28.975.892.876,00</b>	<b>100,00%</b>
Despesas Correntes	13.787.523.823,00	47,58%
Despesas Com O Pessoal	2.471.874.860,00	8,53%
Contribuições Do Empregador	285.518.503,00	0,99%
Despesas Em Bens E Serviços	7.914.130.460,00	27,31%
Subsídios E Transferências Correntes	3.116.000.000,00	10,75%
Despesas De Capital	15.188.369.053,00	52,42%
Investimentos	15.188.369.053,00	52,42%
Unidade Orçamental / Natureza	Valor	%
<b>Instituto Marítimo E Portuário De Angola</b>	<b>7.975.720.088,00</b>	<b>100,00%</b>
Despesas Correntes	6.036.636.171,00	75,69%
Despesas Com O Pessoal	928.294.728,00	11,64%
Contribuições Do Empregador	67.618.588,00	0,85%
Despesas Em Bens E Serviços	5.038.817.719,00	63,18%
Subsídios E Transferências Correntes	1.905.136,00	0,02%
Despesas De Capital	1.939.083.917,00	24,31%
Investimentos	413.107.904,00	5,18%
Outras Despesas De Capital	1.525.976.013,00	19,13%
Unidade Orçamental / Natureza	Valor	%
<b>Instituto Nacional Da Aviação Civil</b>	<b>7.208.739.148,00</b>	<b>100,00%</b>
Despesas Correntes	6.285.115.478,00	87,19%
Despesas Com O Pessoal	1.829.988.345,00	25,39%
Contribuições Do Empregador	190.927.083,00	2,65%
Despesas Em Bens E Serviços	4.264.200.050,00	59,15%
Despesas De Capital	923.623.670,00	12,81%
Investimentos	923.623.670,00	12,81%
Unidade Orçamental / Natureza	Valor	%
<b>Instituto Nacional Dos Transportes Rodoviários</b>	<b>913.097.402,00</b>	<b>100,00%</b>
Despesas Correntes	805.354.036,00	88,20%
Despesas Com O Pessoal	232.575.116,00	25,47%
Contribuições Do Empregador	26.560.491,00	2,91%
Despesas Em Bens E Serviços	539.755.360,00	59,11%
Subsídios E Transferências Correntes	6.463.069,00	0,71%
Despesas De Capital	107.743.366,00	11,80%
Investimentos	107.743.366,00	11,80%
Unidade Orçamental / Natureza	Valor	%
<b>Ministério Dos Transportes</b>	<b>175.067.045.347,00</b>	<b>100,00%</b>
Despesas Correntes	26.647.198.722,00	15,22%
Despesas Com O Pessoal	477.019.753,00	0,27%
Contribuições Do Empregador	27.772.183,00	0,02%
Despesas Em Bens E Serviços	26.142.349.005,00	14,93%
Subsídios E Transferências Correntes	57.781,00	0,00%
Despesas De Capital	148.419.846.625,00	84,78%
Investimentos	148.419.846.625,00	84,78%

**DOTAÇÃO ORÇAMENTAL POR ORGÃO****DESPESAS DE NATUREZA POR UNIDADE ORÇAMENTAL****Órgão:** Ministério Das Telecomunicações, Tecnologias De Informação**RECEITA POR NATUREZA ECONÓMICA**

<b>Natureza</b>	<b>Valor</b>	<b>%</b>
<b>Total Geral:</b>	<b>6.293.441.459,00</b>	<b>100,00%</b>
<b>Receitas Correntes</b>	<b>6.293.441.459,00</b>	<b>100,00%</b>
<b>Receita Tributária</b>	<b>6.178.643.814,00</b>	<b>98,18%</b>
Taxas Custas E Emolumentos	6.178.643.814,00	98,18%
<b>Receita De Serviços</b>	<b>114.797.645,00</b>	<b>1,82%</b>
Receita De Serviços Diversos	114.797.645,00	1,82%

**DESPESAS POR NATUREZA ECONÓMICA**

<b>Natureza</b>	<b>Valor</b>	<b>%</b>
<b>Total Geral:</b>	<b>18.426.650.241,00</b>	<b>100,00%</b>
<b>Despesas Correntes</b>	<b>13.022.482.129,00</b>	<b>70,67%</b>
<b>Despesas Com O Pessoal</b>	<b>4.053.005.296,00</b>	<b>22,00%</b>
Despesas Com O Pessoal Civil	4.053.005.296,00	22,00%
<b>Contribuições Do Empregador</b>	<b>252.584.541,00</b>	<b>1,37%</b>
Contribuições Do Empregador Para A Segurança Social	252.584.541,00	1,37%
<b>Despesas Em Bens E Serviços</b>	<b>8.681.392.792,00</b>	<b>47,11%</b>
<b>Bens</b>	<b>1.216.592.459,00</b>	<b>6,60%</b>
<b>Serviços</b>	<b>7.464.800.333,00</b>	<b>40,51%</b>
<b>Subsídios E Transferências Correntes</b>	<b>35.499.500,00</b>	<b>0,19%</b>
Transferências Correntes	35.499.500,00	0,19%
<b>Despesas De Capital</b>	<b>5.404.168.112,00</b>	<b>29,33%</b>
<b>Investimentos</b>	<b>5.404.168.112,00</b>	<b>29,33%</b>
<b>Aquisição De Bens De Capital Fixo</b>	<b>5.258.710.417,00</b>	<b>28,54%</b>
Compra De Activos Intangíveis	145.457.695,00	0,79%

**DESPESAS POR FUNÇÃO**

<b>Função</b>	<b>Valor</b>	<b>%</b>
<b>Total Geral:</b>	<b>18.426.650.241,00</b>	<b>100,00%</b>
<b>Serviços Públicos Gerais</b>	<b>3.015.732.939,00</b>	<b>16,37%</b>
Órgãos Executivos	3.015.732.939,00	16,37%
<b>Assuntos Económicos</b>	<b>15.410.917.302,00</b>	<b>83,63%</b>
<b>Comunicações E Tecnologias Da Informação</b>	<b>15.410.917.302,00</b>	<b>83,63%</b>
Comunicações	11.984.705.958,00	65,04%
Tecnologias Da Informação	3.426.211.344,00	18,59%

**DESPESAS POR PROGRAMA**

<b>Programa/ Projecto</b>	<b>Valor</b>	<b>%</b>
<b>Total Geral:</b>	<b>18.426.650.241,00</b>	<b>100,00%</b>
<b>Acções Correntes</b>	<b>11.453.111.240,00</b>	<b>62,16%</b>
Administração Geral	3.350.089.337,00	
Operação E Manutenção Geral Dos Serviços	8.103.021.903,00	
<b>Capacitação Institucional E Valorização Dos Recursos Humanos</b>	<b>5.268.965.193,00</b>	<b>28,59%</b>
Formação E Superação Técnica Profissional	256.666.360,00	
Modernização Do Inamet Fase I	5.012.298.833,00	
<b>Combate Às Grandes Endemias Pela Abordagem Das Determinantes Da Saúde</b>	<b>62.915.393,00</b>	<b>0,34%</b>
Comissão Multisectorial Para Prevenção E Combate Ao Covid2019	62.915.393,00	

## DOTAÇÃO ORÇAMENTAL POR ORGÃO

### DESPESAS POR PROGRAMA

Programa/ Projecto	Valor	%
<b>Construção E Reabilitação De Edifícios Públicos E Equipamentos Sociais</b>	<b>21.536.271,00</b>	<b>0,12%</b>
Rema Redes Mediatecas De Angola	21.536.271,00	
<b>Desenvolvimento De Infraestruturas De Telecomunicações E Tecnologias De Informação</b>	<b>1.196.742.113,00</b>	<b>6,49%</b>
Instalação Da Infra-Estrutura De Sistemas De Ciber Segurança Nas Comunicações Electrónicas	47.511.838,00	
Instalação De Sistemas	406.923.437,00	
Manutenção De Comunicações Electrónicas	167.952.964,00	
Instalação Do Sistema De Infra-Estruturas Para As Chaves Públicas, Assinaturas Electrónica	61.256.812,00	
Andando Com As Tecnologias De Informação E Comunicação	146.182.541,00	
Instalação E Actualização Da Infra-Estrutura Skyedge Ii C, Da Rede Privativa Do Estado	63.273.986,00	
Instalação Do Programa De Massificação E Inclusão Digital	34.100.789,00	
Manutenção E Desenvolvimento Dos Serviços Do Sepe	179.061.410,00	
Instalação Do Sistema De Controlo, Gestão E Monitoramento De Espectro Rádio Eléctrico, Fis	34.100.789,00	
Instalação, Transferência E Operação Local Da Infra-Estrutura Raiz Cetld . Ao - Domínio Ra	56.377.547,00	
<b>Melhoria Do Serviço Público Nacional Da Comunicação Social</b>	<b>377.234.943,00</b>	<b>2,05%</b>
Prémio Nacional De Jornalismo	25.000.000,00	
Encargos Com A Tpa Intemacional	153.711.232,00	
Consultoria Para Trabalhos Especificos Da Comunicação Social	11.523.711,00	
Comunicação Externa - Adidos	25.000.000,00	
Ações De Marketing Comunicação E Publicidade	162.000.000,00	
<b>Reforço Do Sistema Nacional De Emprego E Formação Profissional</b>	<b>46.145.088,00</b>	<b>0,25%</b>
Construção Do Centro De Formação De Jornalistas No Huambo	46.145.088,00	

### DESPESAS DE FUNCIONAMENTO E DE APOIO AO DESENVOLVIMENTO

Projecto / Actividade	Valor	%
<b>Total Geral:</b>	<b>13.050.048.288,00</b>	<b>100,00%</b>
Ações De Marketing Comunicação E Publicidade	162.000.000,00	1,24%
Administração Geral	3.350.089.337,00	25,67%
Andando Com As Tecnologias De Informação E Comunicação	146.182.541,00	1,12%
Comissão Multisectorial Para Prevenção E Combate Ao Covid2019	62.915.393,00	0,48%
Comunicação Externa - Adidos	25.000.000,00	0,19%
Consultoria Para Trabalhos Especificos Da Comunicação Social	11.523.711,00	0,09%
Encargos Com A Tpa Intemacional	153.711.232,00	1,18%
Formação E Superação Técnica Profissional	256.666.360,00	1,97%
Instalação De Sistemas	406.923.437,00	3,12%
Manutenção De Comunicações Electrónicas	167.952.964,00	1,29%
Manutenção E Desenvolvimento Dos Serviços Do Sepe	179.061.410,00	1,37%
Operação E Manutenção Geral Dos Serviços	8.103.021.903,00	62,09%
Prémio Nacional De Jornalismo	25.000.000,00	0,19%

### PROJECTOS DE INVESTIMENTOS PÚBLICOS CENTRAL

Província / Projecto/ Actividade	Total
<b>Total Geral:</b>	<b>5.376.601.953,00</b>
<b>Estrutura Central</b>	<b>5.330.456.865,00</b>
Modernização Do Inamet Fase I	5.012.298.833,00
Rema Redes Mediatecas De Angola	21.536.271,00
Instalação Do Sistema De Controlo, Gestão E Monitoramento De Espectro Rádio Eléctrico, Fis	34.100.789,00
Instalação Do Sistema De Infra-Estruturas Para As Chaves Públicas, Assinaturas Electrónica	61.256.812,00

## DOTAÇÃO ORÇAMENTAL POR ORGÃO

## PROJECTOS DE INVESTIMENTOS PÚBLICOS CENTRAL

Província / Projecto / Actividade	Total
Instalação E Actualização Da Infra-Estrutura Skyedge Ii C, Da Rede Privativa Do Estado	63.273.986,00
Instalação Da Infra-Estrutura De Sistemas De Ciber Segurança Nas Comunicações Electrónicas	47.511.838,00
Instalação Do Programa De Massificação E Inclusão Digital	34.100.789,00
Instalação, Transferência E Operação Local Da Infra-Estrutura Raiz Cctld . Ao - Domínio Ra	56.377.547,00
<b>Huambo</b>	<b>46.145.088,00</b>
Construção Do Centro De Formação De Jornalistas No Huambo	46.145.088,00

## DESPESAS DE NATUREZA POR UNIDADE ORÇAMENTAL

Unidade Orçamental / Natureza	Valor	%
<b>Agência Angolana De Protecção De Dados</b>	<b>277.745.261,00</b>	<b>100,00%</b>
Despesas Correntes	270.745.261,00	97,48%
Despesas Com O Pessoal	95.000.000,00	34,20%
Contribuições Do Empregador	4.000.000,00	1,44%
Despesas Em Bens E Serviços	170.745.261,00	61,48%
Subsídios E Transferências Correntes	1.000.000,00	0,36%
Despesas De Capital	7.000.000,00	2,52%
Investimentos	7.000.000,00	2,52%
<b>Instituto Angolano Das Comunicações</b>	<b>5.673.738.430,00</b>	<b>100,00%</b>
Despesas Correntes	4.310.990.064,00	75,98%
Despesas Com O Pessoal	1.565.847.979,00	27,60%
Contribuições Do Empregador	87.368.244,00	1,54%
Despesas Em Bens E Serviços	2.656.452.641,00	46,82%
Subsídios E Transferências Correntes	1.321.200,00	0,02%
Despesas De Capital	1.362.748.366,00	24,02%
Investimentos	1.362.748.366,00	24,02%
<b>Instituto Nacional De Fomento Da Sociedade E Da Informação</b>	<b>1.169.679.351,00</b>	<b>100,00%</b>
Despesas Correntes	1.080.779.351,00	92,40%
Despesas Com O Pessoal	589.786.277,00	50,42%
Contribuições Do Empregador	40.474.514,00	3,46%
Despesas Em Bens E Serviços	450.338.960,00	38,50%
Subsídios E Transferências Correntes	179.600,00	0,02%
Despesas De Capital	88.900.000,00	7,60%
Investimentos	88.900.000,00	7,60%
<b>Instituto Nacional De Telecomunicações</b>	<b>357.204.669,00</b>	<b>100,00%</b>
Despesas Correntes	357.204.669,00	100,00%
Despesas Com O Pessoal	204.608.993,00	57,28%
Contribuições Do Empregador	13.394.624,00	3,75%
Despesas Em Bens E Serviços	139.201.052,00	38,97%
<b>Ministério Das Telecomunicações, Tecnologias De Informação E Comunicação Social</b>	<b>10.526.322.356,00</b>	<b>100,00%</b>

---

**DOTAÇÃO ORÇAMENTAL POR ORGÃO**


---

**DESPESAS DE NATUREZA POR UNIDADE ORÇAMENTAL**


---

Unidade Orçamental / Natureza	Valor	%
<b>Despesas Correntes</b>	<b>6.589.802.610,00</b>	<b>62,60%</b>
Despesas Com O Pessoal	1.306.662.152,00	12,41%
Contribuições Do Empregador	87.455.909,00	0,83%
Despesas Em Bens E Serviços	5.162.685.849,00	49,05%
Subsídios E Transferências Correntes	32.998.700,00	0,31%
<b>Despesas De Capital</b>	<b>3.936.519.746,00</b>	<b>37,40%</b>
Investimentos	3.936.519.746,00	37,40%
Unidade Orçamental / Natureza	Valor	%
<b>Unidade Técnica De Gestão De Mediatecas De Angola</b>	<b>421.960.174,00</b>	<b>100,00%</b>
Despesas Correntes	412.960.174,00	97,87%
Despesas Com O Pessoal	291.099.895,00	68,99%
Contribuições Do Empregador	19.891.250,00	4,71%
Despesas Em Bens E Serviços	101.969.029,00	24,17%
Despesas De Capital	9.000.000,00	2,13%
Investimentos	9.000.000,00	2,13%

## DOTAÇÃO ORÇAMENTAL POR ORGÃO

### DESPESAS DE NATUREZA POR UNIDADE ORÇAMENTAL

Órgão: Ministério Da Saúde

#### RECEITA POR NATUREZA ECONÓMICA

Natureza	Valor	%
<b>Total Geral:</b>	<b>3.070.436.789,00</b>	<b>100,00%</b>
<b>Receitas Correntes</b>	<b>3.070.436.789,00</b>	<b>100,00%</b>
<b>Receita Tributária</b>	<b>28.749.148,00</b>	<b>0,94%</b>
Taxas Custas E Emolumentos	28.749.148,00	0,94%
<b>Receita De Serviços</b>	<b>3.000.000.000,00</b>	<b>97,71%</b>
Receita De Serviços Diversos	3.000.000.000,00	97,71%
<b>Receitas Correntes Diversas</b>	<b>41.687.641,00</b>	<b>1,36%</b>
Outras Receitas Correntes	41.687.641,00	1,36%

#### DESPESAS POR NATUREZA ECONÓMICA

Natureza	Valor	%
<b>Total Geral:</b>	<b>215.733.986.059,00</b>	<b>100,00%</b>
<b>Despesas Correntes</b>	<b>130.574.594.766,00</b>	<b>60,53%</b>
<b>Despesas Com O Pessoal</b>	<b>28.856.397.841,00</b>	<b>13,38%</b>
Despesas Com O Pessoal Civil	28.856.397.841,00	13,38%
<b>Contribuições Do Empregador</b>	<b>2.269.349.109,00</b>	<b>1,05%</b>
Contribuições Do Empregador Para A Segurança Social	2.269.349.109,00	1,05%
<b>Despesas Em Bens E Serviços</b>	<b>99.248.943.587,00</b>	<b>46,01%</b>
Bens	47.874.119.214,00	22,19%
Serviços	51.374.824.373,00	23,81%
<b>Subsídios E Transferências Correntes</b>	<b>199.904.229,00</b>	<b>0,09%</b>
Transferências Correntes	199.904.229,00	0,09%
<b>Despesas De Capital</b>	<b>85.159.391.293,00</b>	<b>39,47%</b>
<b>Investimentos</b>	<b>85.159.391.293,00</b>	<b>39,47%</b>
Aquisição De Bens De Capital Fixo	85.159.391.293,00	39,47%

#### DESPESAS POR FUNÇÃO

Função	Valor	%
<b>Total Geral:</b>	<b>215.733.986.059,00</b>	<b>100,00%</b>
<b>Saúde</b>	<b>215.733.986.059,00</b>	<b>100,00%</b>
Serviços Hospitalares Gerais	69.358.031.330,00	32,15%
Serviços Hospitalares Especializados	73.136.913.079,00	33,90%
Serviços De Centros Médicos E De Maternidade	8.672.262.152,00	4,02%
Serviços De Saúde Pública	61.380.059.962,00	28,45%
Produtos, Aparelhos E Equipamentos Médicos	3.117.036.142,00	1,44%
Serviços De Saúde Ambulatórios	69.683.394,00	0,03%

#### DESPESAS POR PROGRAMA

Programa/ Projecto	Valor	%
<b>Total Geral:</b>	<b>215.733.986.059,00</b>	<b>100,00%</b>
<b>Acções Correntes</b>	<b>84.653.949.409,00</b>	<b>39,24%</b>
Apoio Financeiro Às Associações De Utilidade Pública	73.381.477,00	
Encargos Com O Funcionamento Do Hospital Geral De Saurimo	1.000.000.000,00	
Prestação De Serviço Da Saúde	42.217.493.879,00	
Encargos Com O Funcionamento Do Laboratório De Biologia Molecular Do Huambo	1.000.000.000,00	
Encargos Com O Funcionamento Do Laboratório De Biologia Molecular De Viana	1.000.000.000,00	
Encargos Com O Funcionamento Do Hospital Do Bié - Dr. Walter Strangway	1.000.000.000,00	

## DOTAÇÃO ORÇAMENTAL POR ORGÃO

## DESPESAS POR PROGRAMA

Programa/ Projecto	Valor	%
Aquisição De Equipamento De Processamento De Dados.	240.000.000,00	
Encargos Com O Funcionamento Do Laboratório De Biologia Molecular Do Uige	1.000.000.000,00	
Encargos Com O Funcionamento Da Maternidade Provincial Da Lunda Sul	1.000.000.000,00	
Encargos Com O Funcionamento Do Centro De Hemodialise Sol	1.000.000.000,00	
Administração Geral	28.864.449.246,00	
Encargos Com O Funcionamento Do Laboratório De Biologia Molecular Da Lunda Norte	1.000.000.000,00	
Operação E Manutenção Geral Dos Serviços	5.258.624.807,00	
<b>Combate Às Grandes Endemias Pela Abordagem Das Determinantes Da Saúde</b>	<b>13.437.604.549,00</b>	<b>6,23%</b>
Projecto De Combate As Doenças Crónicas Não Transmissíveis.	66.840.451,00	
Implementação Do Projecto Nascer Livre Para Brilhar	5.516.978.782,00	
Projecto De Combate À Tuberculose	3.697.013.546,00	
Projecto De Combate A Lepra	45.277.573,00	
Construção Apetrechamento Do Centro Nacional De Emergências Médica	150.000.000,00	
Comissão Multisectorial Para Prevenção E Combate Ao Covid2019	1.569.683.394,00	
Projecto De Combate À Malária.	2.391.810.803,00	
<b>Construção E Reabilitação De Edifícios Públicos E Equipamentos Sociais</b>	<b>208.112.761,00</b>	<b>0,10%</b>
Construção E Instalação Da Direcção Nacional Do Pav/Minsa	208.112.761,00	
<b>Melhoria Da Assistência Médica E Medicamentosa</b>	<b>83.725.343.806,00</b>	<b>38,81%</b>
Aquisição De Equipamento Para Instalação De Gases Medicinais/Minsa	150.000.000,00	
Evacuações Médicas.	396.668.411,00	
Implementação Do Programa De Hemodialises Para Os Hospitais Regionais	1.114.974.076,00	
Construção De Hospital De 200 Camas Em Ndalatando	1.074.135.715,00	
Construção E Apetrechamento Do Hospital Geral Do Cuanza Norte	2.000.000.000,00	
Aquisição De Clínicas Móveis E Motorizadas	637.351.212,00	
Construção E Apetrechamento Do Hospital Municipal Do Porto Amboim	480.399.921,00	
Construção E Apetrechamento Do Laboratório De Controlo De Qualidade	552.763.936,00	
Aquisição De Medicamentos, Materiais Gastaveis E Equipamentos	6.658.490.687,00	
Implementação Do Programa De Recapacitação Da Pessoa Portadora De Doenças Sensora Motora	19.712.729,00	
Revitalização Dos Serviços Municipais De Saúde.	1.350.155.084,00	
Reabilitação E Ampliação Do Hospital Municipal Do Luau	225.000.000,00	
Reabilitação Do Hospital Sanatório De Luanda	17.755.430.969,00	
Reabilitação Do Hospital Central Da Huíla (Dr. António Agostinho Neto)	290.082.044,00	
Reabilitação Hospital Municipal Do Dondo/Cambambe Cuanza Norte	247.845.786,00	
Construção Apetrechamento Hospital Provincial Do Cuanza Sul	1.651.760.497,00	
Construção Apetrechamento Instituto Tecnológico Luanda Oftalmológico	322.198.711,00	
Operacionalização Do Projecto De Tratamento Da Junta Médica Na Clínica Girassol	1.278.173.695,00	
Construção E Apetrechamento De Hospital De 300 Camas Em Cacuaco	2.351.221.055,00	
Construção E Apetrechamento Do Hospital Geral Do Bailundo	3.129.379.290,00	
Construção E Apetrechamento Do Centro De Hemodiálise No Hospital Provincial De Cabinda	300.169.141,00	
Construção E Apetrechamento Do Hospital Pedro Maria Tonha "Pedalé"	5.143.157.896,00	
Construção De Um Do Hospital Municipal Cuanhama - Cunene	101.363.996,00	
Reabilitação Hospital Américo Boa Vida - Minsa	657.854.773,00	
Plano Nacional De Desenvolvimento Sanitário Angola	96.541.577,00	
Programa De Controle Dos Factores De Risco Cardiovascular	77.229.910,00	
Apoio Aos Centros Ortopédicos	64.129.040,00	



## DOTAÇÃO ORÇAMENTAL POR ORGÃO

## DESPESAS POR PROGRAMA

Programa/ Projecto	Valor	%
Estudos E Implementação Do Laboratório Biológico De Nivel 3/4 Em Luanda	15.040.736,00	
Reabilitação Do Hospital De Queimados Neves Bendinha Em Luanda	1.395.857.863,00	
Manutenção Das Infra-Estruturas Dos Hospitais Gerais	228.000.000,00	
Construção De 1 Hospital Municipal No Cuito Cuanavale(Cuando Cubango)/Minsa	114.503.155,00	
Construção Do Hospital Da Cidade De Mbanza Congo/Zaire	2.134.150.875,00	
Projecto De Cirurgia Da Coluna	418.100.349,00	
Implementação De Programa De Câncer	500.810.187,00	
Construção De Hospital De 200 Camas No Sumbe	1.101.221.055,00	
Construção Apetrechamento Unidade Tratamento Queimados Luanda - Lcc	1.169.960.571,00	
Construção Apetrechamento 1ª Fase Do Hospital Geral Cabinda	11.351.922.452,00	
Projecto De Cirurgia Cardíaca	508.340.252,00	
Construção Do Armazém Central De Benguela	102.692.665,00	
Desenvolvimento Da Dermatologia Nas Unidades Do Serviço Nacional De Saúde	41.192.047,00	
Humanização Hospitalar.	218.826.076,00	
Cooperação Estrangeira Do Sector Da Saúde	3.351.255.740,00	
Programa De Saúde Comunitária E Promoção Para A Saúde.	117.353.353,00	
Construção E Apetrechamento De Hospital De 300 Camas Em Viana	2.351.995.729,00	
Construção E Apetrechamento De Um Hospital Geral De 200 Camas No Cunene	4.000.000.000,00	
Construção E Apetrechamento Do Hospital Geral Do Bengo	4.000.000.000,00	
Reabilitação E Apetrechamento Do Hospital Do Chilume, No Bailundo	625.000.000,00	
Construção Apetrechamento Instituto De Anatomia Forense Luanda	1.423.958.621,00	
Diagnóstico E Tratamento Da Hidrocefalia	407.663.985,00	
Programa Nacional De Doenças Mentais E Toxicodependências	21.307.944,00	
<b>Melhoria Da Saúde Materno-Infantil E Nutrição</b>	<b>24.559.412.124,00</b>	<b>11,38%</b>
Acções De Reprodução Assistida	50.274.273,00	
Implementação Do Programa De Nutrição	1.778.527.760,00	
Reforço Da Capacidade De Assistência Da Maternidade Lucrecia Paim	287.664.144,00	
Construção E Apetrechamento Do Hospital Materno Infantil Da Huíla	401.739.940,00	
Construção Apetrechamento 1ª Fase Hospital Geral Pediatria Luanda	12.152.999.559,00	
Construção Apetrechamento Do Hospital Pediátrico Do Huambo	114.430.846,00	
Conclusão Da Reabilitação Da Pediatria Do Hospital Geral Do Uíge	1.525.000.000,00	
Programa De Saúde Reprodutiva E Espaçamento Das Gravidazes	345.021.699,00	
Serviços De Pediatria E Patologia Neonatal.	121.404.323,00	
Implementação Do Programa De Vacinação.	7.782.349.580,00	
<b>Melhoria E Desenvolvimento Do Ensino Técnico-Profissional</b>	<b>7.002.576.242,00</b>	<b>3,25%</b>
Construção Apetrechamento Instituto Hematológico Pediátrico Luanda	7.002.576.242,00	
<b>Reforço Do Sistema De Informação Sanitária E Desenvolvimento Da Investigação Em Saúde</b>	<b>2.146.987.168,00</b>	<b>1,00%</b>
Desenvolvimento Da Escola Nacional De Saúde Pública.	1.010.766.850,00	
Programa De Reforço Do Sistema Nacional De Vigilância Epidemiológica	1.136.220.318,00	

## DESPESAS DE FUNCIONAMENTO E DE APOIO AO DESENVOLVIMENTO

Projecto / Actividade	Valor	%
<b>Total Geral:</b>	<b>127.322.708.047,00</b>	<b>100,00%</b>
Acções De Reprodução Assistida	50.274.273,00	0,04%
Administração Geral	28.864.449.246,00	22,67%
Apoio Aos Centros Ortopédicos	64.129.040,00	0,05%

**DOTAÇÃO ORÇAMENTAL POR ORGÃO**

**DESPESAS DE FUNCIONAMENTO E DE APOIO AO DESENVOLVIMENTO**

<b>Projecto / Actividade</b>	<b>Valor</b>	<b>%</b>
Apoio Financeiro Às Associações De Utilidade Pública	73.381.477,00	0,06%
Aquisição De Equipamento De Processamento De Dados.	240.000.000,00	0,19%
Aquisição De Medicamentos, Materiais Gastáveis E Equipamentos	6.658.490.687,00	5,23%
Comissão Multisectorial Para Prevenção E Combate Ao Covid2019	1.569.683.394,00	1,23%
Cooperação Estrangeira Do Sector Da Saúde	3.351.255.740,00	2,63%
Desenvolvimento Da Dermatologia Nas Unidades Do Serviço Nacional De Saúde	41.192.047,00	0,03%
Desenvolvimento Da Escola Nacional De Saúde Pública	1.010.766.850,00	0,79%
Diagnóstico E Tratamento Da Hidrocefalia	407.663.985,00	0,32%
Encargos Com O Funcionamento Da Maternidade Provincial Da Lunda Sul	1.000.000.000,00	0,79%
Encargos Com O Funcionamento Do Centro De Hemodialise Sol	1.000.000.000,00	0,79%
Encargos Com O Funcionamento Do Hospital Do Bié - Dr. Walter Strangway	1.000.000.000,00	0,79%
Encargos Com O Funcionamento Do Hospital Geral De Saurimo	1.000.000.000,00	0,79%
Encargos Com O Funcionamento Do Laboratório De Biologia Molecular Da Lunda Norte	1.000.000.000,00	0,79%
Encargos Com O Funcionamento Do Laboratório De Biologia Molecular De Viana	1.000.000.000,00	0,79%
Encargos Com O Funcionamento Do Laboratório De Biologia Molecular Do Huambo	1.000.000.000,00	0,79%
Encargos Com O Funcionamento Do Laboratório De Biologia Molecular Do Uige	1.000.000.000,00	0,79%
Evacuações Médicas.	396.668.411,00	0,31%
Humanização Hospitalar.	218.826.076,00	0,17%
Implementação De Programa De Câncer	500.810.187,00	0,39%
Implementação Do Programa De Hemodialises Para Os Hospitais Regionais	1.114.974.076,00	0,88%
Implementação Do Programa De Nutrição	1.778.527.760,00	1,40%
Implementação Do Programa De Recapacitação Da Pessoa Portadora De Doenças Sensora Motora	19.712.729,00	0,02%
Implementação Do Programa De Vacinação.	7.782.349.580,00	6,11%
Implementação Do Projecto Nascer Livre Para Brilhar	5.516.978.782,00	4,33%
Manutenção Das Infra-Estruturas Dos Hospitais Gerais	228.000.000,00	0,18%
Operacionalização Do Projecto De Tratamento Da Junta Médica Na Clínica Girassol	1.278.173.695,00	1,00%
Operação E Manutenção Geral Dos Serviços	5.258.624.807,00	4,13%
Plano Nacional De Desenvolvimento Sanitário Angola	96.541.577,00	0,08%
Prestação De Serviço Da Saúde	42.217.493.879,00	33,16%
Programa De Controle Dos Factores De Risco Cardiovascular	77.229.910,00	0,06%
Programa De Reforço Do Sistema Nacional De Vigilância Epidemiológica	1.136.220.318,00	0,89%
Programa De Saúde Comunitária E Promoção Para A Saúde.	117.353.353,00	0,09%
Programa De Saúde Reprodutiva E Espaçamento Das Gravidezes	345.021.699,00	0,27%
Programa Nacional De Doenças Mentais E Toxicodependências	21.307.944,00	0,02%
Projecto De Cirurgia Cardiaca	508.340.252,00	0,40%
Projecto De Cirurgia Da Coluna	418.100.349,00	0,33%
Projecto De Combate A Lepra.	45.277.573,00	0,04%
Projecto De Combate As Doenças Crónicas Não Transmissíveis.	66.840.451,00	0,05%
Projecto De Combate À Malária	2.391.810.803,00	1,88%
Projecto De Combate À Tuberculose	3.697.013.546,00	2,90%
Reforço Da Capacidade De Assistência Da Maternidade Lucrecia Paim	287.664.144,00	0,23%
Revitalização Dos Serviços Municipais De Saúde.	1.350.155.084,00	1,06%
Serviços De Pediatria E Patologia Neonatal.	121.404.323,00	0,10%

**PROJECTOS DE INVESTIMENTOS PÚBLICOS CENTRAL**

<b>Província / Projecto / Actividade</b>	<b>Total</b>
<b>Total Geral:</b>	<b>88.411.278.012,00</b>

<b>DOTAÇÃO ORÇAMENTAL POR ORGÃO</b>	
<b>PROJECTOS DE INVESTIMENTOS PÚBLICOS CENTRAL</b>	
<b>Província / Projecto / Actividade</b>	<b>Total</b>
<b>Bengo</b>	<b>4.000.000.000,00</b>
Construção E Apetrechamento Do Hospital Geral Do Bengo	4.000.000.000,00
<b>Benguela</b>	<b>102.692.665,00</b>
Construção Do Amazém Central De Benguela	102.692.665,00
<b>Cabinda</b>	<b>11.652.091.593,00</b>
Construção Apetrechamento 1ª Fase Do Hospital Geral Cabinda	11.351.922.452,00
Construção E Apetrechamento Do Centro De Hemodiálise No Hospital Provincial De Cabinda	300.169.141,00
<b>Cuando Cubango</b>	<b>114.503.155,00</b>
Construção De 1 Hospital Municipal No Cuito Cuanavale(Cuando Cubango)/Minsa	114.503.155,00
<b>Cuanza Norte</b>	<b>3.321.981.501,00</b>
Reabilitação Hospital Municipal Do Dondo/Cambambe Cuanza Norte	247.845.786,00
Construção De Hospital De 200 Camas Em Ndalatando	1.074.135.715,00
Construção E Apetrechamento Do Hospital Geral Do Cuanza Norte	2.000.000.000,00
<b>Cuanza Sul</b>	<b>3.233.381.473,00</b>
Construção Apetrechamento Hospital Provincial Do Cuanza Sul	1.651.760.497,00
Construção E Apetrechamento Do Hospital Municipal Do Porto Amboim	480.399.921,00
Construção De Hospital De 200 Camas No Sumbe	1.101.221.055,00
<b>Cunene</b>	<b>4.101.363.996,00</b>
Construção De Um Do Hospital Municipal Cuanhama - Cunene	101.363.996,00
Construção E Apetrechamento De Um Hospital Geral De 200 Camas No Cunene	4.000.000.000,00
<b>Estrutura Central</b>	<b>637.351.212,00</b>
Aquisição De Clínicas Móveis E Motorizadas	637.351.212,00
<b>Huambo</b>	<b>3.868.810.136,00</b>
Construção Apetrechamento Do Hospital Pediátrico Do Huambo	114.430.846,00
Construção E Apetrechamento Do Hospital Geral Do Bailundo	3.129.379.290,00
Reabilitação E Apetrechamento Do Hospital Do Chitume, No Bailundo	625.000.000,00
<b>Huíla</b>	<b>691.821.984,00</b>
Reabilitação Do Hospital Central Da Huíla (Dr. António Agostinho Neto)	290.082.044,00
Construção E Apetrechamento Do Hospital Materno Infantil Da Huíla	401.739.940,00
<b>Luanda</b>	<b>52.803.129.422,00</b>
Construção Apetrechamento Instituto De Anatomia Forense Luanda	1.423.958.621,00
Construção Apetrechamento Instituto Hematológico Pediátrico Luanda	7.002.576.242,00
Reabilitação Do Hospital Sanatório De Luanda	17.755.430.969,00
Construção Apetrechamento Unidade Tratamento Queimados Luanda - Lcc	1.169.960.571,00
Construção Apetrechamento 1ª Fase Hospital Geral Pediatria Luanda	12.152.999.559,00
Construção Apetrechamento Do Centro Nacional De Emergências Médica	150.000.000,00
Reabilitação Do Hospital De Queimados Neves Bendinha Em Luanda	1.395.857.863,00
Construção E Apetrechamento Do Hospital Pedro Maria Tonha "Pedalé"	5.143.157.896,00
Aquisição De Equipamento Para Instalação De Gases Medicinais/Minsa	150.000.000,00
Construção E Instalação Da Direcção Nacional Do Pav/Minsa	208.112.761,00
Reabilitação Hospital Américo Boa Vida - Minsa	657.854.773,00
Construção Apetrechamento Instituto Tecnológico Luanda Oftalmológico	322.198.711,00
Construção E Apetrechamento Do Laboratório De Controlo De Qualidade	552.763.936,00
Estudos E Implementação Do Laboratório Biológico De Nivel 3/4 Em Luanda	15.040.736,00
Construção E Apetrechamento De Hospital De 300 Camas Em Viana	2.351.995.729,00

<b>DOTAÇÃO ORÇAMENTAL POR ORGÃO</b>		
<b>PROJECTOS DE INVESTIMENTOS PÚBLICOS CENTRAL</b>		
<b>Provincia / Projecto / Actividade</b>	<b>Total</b>	
Construção E Apetrechamento De Hospital De 300 Camas Em Cacucaco	2.351.221.055,00	
<b>Moxico</b>	<b>225.000.000,00</b>	
Reabilitação E Ampliação Do Hospital Municipal Do Luau	225.000.000,00	
<b>Uíge</b>	<b>1.525.000.000,00</b>	
Conclusão Da Reabilitação Da Pediatria Do Hospital Geral Do Uíge	1.525.000.000,00	
<b>Zaire</b>	<b>2.134.150.875,00</b>	
Construção Do Hospital Da Cidade De Mbanza Congo/Zaire	2.134.150.875,00	
<b>DESPESAS DE NATUREZA POR UNIDADE ORÇAMENTAL</b>		
<b>Unidade Orçamental / Natureza</b>	<b>Valor</b>	<b>%</b>
<b>Centro Ortopedico De Viana</b>	<b>1.228.414.988,00</b>	<b>100,00%</b>
Despesas Correntes	1.218.047.989,00	99,16%
Despesas Com O Pessoal	665.727.000,00	54,19%
Contribuições Do Empregador	47.384.279,00	3,86%
Despesas Em Bens E Serviços	474.936.710,00	38,66%
Subsídios E Transferências Correntes	30.000.000,00	2,44%
Despesas De Capital	10.366.999,00	0,84%
Investimentos	10.366.999,00	0,84%
<b>Unidade Orçamental / Natureza</b>	<b>Valor</b>	<b>%</b>
<b>Hospital Americo Boavida</b>	<b>8.173.547.026,00</b>	<b>100,00%</b>
Despesas Correntes	8.073.547.026,00	98,78%
Despesas Com O Pessoal	3.599.979.411,00	44,04%
Contribuições Do Empregador	235.607.588,00	2,88%
Despesas Em Bens E Serviços	4.236.670.767,00	51,83%
Subsídios E Transferências Correntes	1.289.260,00	0,02%
Despesas De Capital	100.000.000,00	1,22%
Investimentos	100.000.000,00	1,22%
<b>Unidade Orçamental / Natureza</b>	<b>Valor</b>	<b>%</b>
<b>Hospital De Medicina E Reabilitação Física</b>	<b>1.331.987.238,00</b>	<b>100,00%</b>
Despesas Correntes	1.264.987.238,00	94,97%
Despesas Com O Pessoal	653.575.608,00	49,07%
Contribuições Do Empregador	41.937.732,00	3,15%
Despesas Em Bens E Serviços	569.473.898,00	42,75%
Despesas De Capital	67.000.000,00	5,03%
Investimentos	67.000.000,00	5,03%
<b>Unidade Orçamental / Natureza</b>	<b>Valor</b>	<b>%</b>
<b>Hospital Do Prenda</b>	<b>4.102.592.057,00</b>	<b>100,00%</b>
Despesas Correntes	4.074.596.495,00	99,32%
Despesas Com O Pessoal	1.589.752.437,00	38,75%
Contribuições Do Empregador	116.711.843,00	2,84%
Despesas Em Bens E Serviços	2.368.132.215,00	57,72%
Despesas De Capital	27.995.562,00	0,68%

## DOTAÇÃO ORÇAMENTAL POR ORGÃO

## DESPESAS DE NATUREZA POR UNIDADE ORÇAMENTAL

Unidade Orçamental / Natureza	Valor	%
<b>Investimentos</b>	<b>27.995.562,00</b>	<b>0,68%</b>
Unidade Orçamental / Natureza	Valor	%
<b>Hospital Geral Especializado Augusto Ngangula</b>	<b>2.788.213.344,00</b>	<b>100,00%</b>
Despesas Correntes	2.741.840.537,00	98,34%
Despesas Com O Pessoal	1.498.765.037,00	53,75%
Contribuições Do Empregador	98.659.000,00	3,54%
Despesas Em Bens E Serviços	1.144.416.500,00	41,04%
Despesas De Capital	46.372.807,00	1,66%
Investimentos	46.372.807,00	1,66%
Unidade Orçamental / Natureza	Valor	%
<b>Hospital Josina Machel</b>	<b>7.376.233.391,00</b>	<b>100,00%</b>
Despesas Correntes	7.355.660.238,00	99,72%
Despesas Com O Pessoal	3.129.490.697,00	42,43%
Contribuições Do Empregador	226.522.413,00	3,07%
Despesas Em Bens E Serviços	3.999.549.824,00	54,22%
Subsídios E Transferências Correntes	97.304,00	0,00%
Despesas De Capital	20.573.153,00	0,28%
Investimentos	20.573.153,00	0,28%
Unidade Orçamental / Natureza	Valor	%
<b>Hospital Neves Bendinha</b>	<b>1.836.721.796,00</b>	<b>100,00%</b>
Despesas Correntes	1.825.710.953,00	99,40%
Despesas Com O Pessoal	820.563.512,00	44,68%
Contribuições Do Empregador	55.165.298,00	3,00%
Despesas Em Bens E Serviços	949.982.143,00	51,72%
Despesas De Capital	11.010.843,00	0,60%
Investimentos	11.010.843,00	0,60%
Unidade Orçamental / Natureza	Valor	%
<b>Hospital Pediátrico De Luanda - David Bernardino</b>	<b>5.222.146.133,00</b>	<b>100,00%</b>
Despesas Correntes	5.201.968.438,00	99,61%
Despesas Com O Pessoal	1.992.991.849,00	38,16%
Contribuições Do Empregador	50.000.000,00	0,96%
Despesas Em Bens E Serviços	3.152.976.589,00	60,38%
Subsídios E Transferências Correntes	6.000.000,00	0,11%
Despesas De Capital	20.177.695,00	0,39%
Investimentos	20.177.695,00	0,39%
Unidade Orçamental / Natureza	Valor	%
<b>Hospital Psiquiátrico</b>	<b>1.801.686.469,00</b>	<b>100,00%</b>
Despesas Correntes	1.777.657.527,00	98,67%
Despesas Com O Pessoal	791.299.571,00	43,92%
Contribuições Do Empregador	68.130.040,00	3,78%
Despesas Em Bens E Serviços	918.222.416,00	50,96%
Subsídios E Transferências Correntes	5.500,00	0,00%
Despesas De Capital	24.028.942,00	1,33%
Investimentos	24.028.942,00	1,33%

**DOTAÇÃO ORÇAMENTAL POR ORGÃO**

**DESPESAS DE NATUREZA POR UNIDADE ORÇAMENTAL**

<b>Unidade Orçamental / Natureza</b>	<b>Valor</b>	<b>%</b>
<b>Hospital Sanatório De Luanda</b>	<b>5.192.997.592,00</b>	<b>100,00%</b>
Despesas Correntes	5.132.997.592,00	98,84%
Despesas Com O Pessoal	1.887.187.287,00	36,34%
Contribuições Do Empregador	133.312.222,00	2,57%
Despesas Em Bens E Serviços	3.111.570.312,00	59,92%
Subsídios E Transferências Correntes	927.771,00	0,02%
Despesas De Capital	60.000.000,00	1,16%
Investimentos	60.000.000,00	1,16%
<b>Unidade Orçamental / Natureza</b>	<b>Valor</b>	<b>%</b>
<b>Instituto Nacional De Investigação Em Saúde</b>	<b>1.236.235.364,00</b>	<b>100,00%</b>
Despesas Correntes	1.236.235.364,00	100,00%
Despesas Com O Pessoal	324.470.315,00	26,25%
Contribuições Do Empregador	24.160.614,00	1,95%
Despesas Em Bens E Serviços	887.604.435,00	71,80%
<b>Unidade Orçamental / Natureza</b>	<b>Valor</b>	<b>%</b>
<b>Instituto Angolano De Controlo De Câncer</b>	<b>2.143.278.730,00</b>	<b>100,00%</b>
Despesas Correntes	2.143.278.730,00	100,00%
Despesas Com O Pessoal	563.990.884,00	26,31%
Contribuições Do Empregador	44.249.403,00	2,06%
Despesas Em Bens E Serviços	1.534.952.550,00	71,62%
Subsídios E Transferências Correntes	85.893,00	0,00%
<b>Unidade Orçamental / Natureza</b>	<b>Valor</b>	<b>%</b>
<b>Instituto Nacional De Combate E Controlo Das Tripanossomíases</b>	<b>1.225.298.396,00</b>	<b>100,00%</b>
Despesas Correntes	1.225.298.396,00	100,00%
Despesas Com O Pessoal	362.804.148,00	29,61%
Contribuições Do Empregador	18.056.294,00	1,47%
Despesas Em Bens E Serviços	842.325.954,00	68,74%
Subsídios E Transferências Correntes	2.112.000,00	0,17%
<b>Unidade Orçamental / Natureza</b>	<b>Valor</b>	<b>%</b>
<b>Instituto Nacional De Combate E Luta Contra A Sida</b>	<b>8.469.680.833,00</b>	<b>100,00%</b>
Despesas Correntes	8.383.025.694,00	98,98%
Despesas Com O Pessoal	478.460.586,00	5,65%
Contribuições Do Empregador	30.199.889,00	0,36%
Despesas Em Bens E Serviços	7.874.004.172,00	92,97%
Subsídios E Transferências Correntes	361.047,00	0,00%
Despesas De Capital	86.655.139,00	1,02%
Investimentos	86.655.139,00	1,02%
<b>Unidade Orçamental / Natureza</b>	<b>Valor</b>	<b>%</b>
<b>Instituto Nacional De Emergências Médicas De Angola</b>	<b>2.055.585.980,00</b>	<b>100,00%</b>
Despesas Correntes	2.055.585.980,00	100,00%
Despesas Com O Pessoal	1.108.533.380,00	53,93%
Contribuições Do Empregador	84.706.283,00	4,12%
Despesas Em Bens E Serviços	862.014.517,00	41,94%
Subsídios E Transferências Correntes	331.800,00	0,02%

## DOTAÇÃO ORÇAMENTAL POR ORGÃO

## DESPESAS DE NATUREZA POR UNIDADE ORÇAMENTAL

Unidade Orçamental / Natureza	Valor	%
<b>Instituto Nacional De Luta Anti-Droga</b>	<b>1.086.453.364,00</b>	<b>100,00%</b>
Despesas Correntes	1.023.781.066,00	94,23%
Despesas Com O Pessoal	79.010.870,00	7,27%
Contribuições Do Empregador	6.876.047,00	0,63%
Despesas Em Bens E Serviços	937.894.149,00	86,33%
Despesas De Capital	62.672.298,00	5,77%
Investimentos	62.672.298,00	5,77%
<b>Instituto Nacional De Sangue</b>	<b>1.094.904.685,00</b>	<b>100,00%</b>
Despesas Correntes	1.094.904.685,00	100,00%
Despesas Com O Pessoal	345.163.690,00	31,52%
Contribuições Do Empregador	30.666.624,00	2,80%
Despesas Em Bens E Serviços	719.074.371,00	65,67%
<b>Instituto Oftalmológico Nacional De Angola</b>	<b>1.216.008.337,00</b>	<b>100,00%</b>
Despesas Correntes	1.014.102.069,00	83,40%
Despesas Com O Pessoal	251.505.961,00	20,68%
Contribuições Do Empregador	18.804.400,00	1,55%
Despesas Em Bens E Serviços	743.791.708,00	61,17%
Despesas De Capital	201.906.268,00	16,60%
Investimentos	201.906.268,00	16,60%
<b>Maternidade Lucrecia Paim</b>	<b>4.612.644.485,00</b>	<b>100,00%</b>
Despesas Correntes	4.464.430.744,00	96,79%
Despesas Com O Pessoal	2.083.147.817,00	45,16%
Contribuições Do Empregador	175.595.142,00	3,81%
Despesas Em Bens E Serviços	2.160.687.785,00	46,84%
Subsídios E Transferências Correntes	45.000.000,00	0,98%
Despesas De Capital	148.213.741,00	3,21%
Investimentos	148.213.741,00	3,21%
<b>Ministério Da Saúde</b>	<b>153.539.355.851,00</b>	<b>100,00%</b>
Despesas Correntes	69.266.938.005,00	45,11%
Despesas Com O Pessoal	6.629.977.781,00	4,32%
Contribuições Do Empregador	762.603.998,00	0,50%
Despesas Em Bens E Serviços	61.760.662.572,00	40,22%
Subsídios E Transferências Correntes	113.693.654,00	0,07%
Despesas De Capital	84.272.417.846,00	54,89%
Investimentos	84.272.417.846,00	54,89%

**DOTAÇÃO ORÇAMENTAL POR ORGÃO**

**DESPESAS DE NATUREZA POR UNIDADE ORÇAMENTAL**

**Órgão:** Ministério Da Educação

**RECEITA POR NATUREZA ECONÓMICA**

Natureza	Valor	%
<b>Total Geral:</b>	<b>3.000.000.000,00</b>	<b>100,00%</b>
<b>Receitas Correntes</b>	<b>3.000.000.000,00</b>	<b>100,00%</b>
<b>Receita De Serviços</b>	<b>3.000.000.000,00</b>	<b>100,00%</b>
Receita De Serviços Diversos	3.000.000.000,00	100,00%

**DESPESAS POR NATUREZA ECONÓMICA**

Natureza	Valor	%
<b>Total Geral:</b>	<b>95.863.570.222,00</b>	<b>100,00%</b>
<b>Despesas Correntes</b>	<b>71.136.124.571,00</b>	<b>74,21%</b>
<b>Despesas Com O Pessoal</b>	<b>4.421.635.339,00</b>	<b>4,61%</b>
Despesas Com O Pessoal Civil	4.421.635.339,00	4,61%
<b>Contribuições Do Empregador</b>	<b>255.158.887,00</b>	<b>0,27%</b>
Contribuições Do Empregador Para A Segurança Social	255.158.887,00	0,27%
<b>Despesas Em Bens E Serviços</b>	<b>66.353.740.612,00</b>	<b>69,22%</b>
<b>Bens</b>	<b>23.838.254.437,00</b>	<b>24,87%</b>
<b>Serviços</b>	<b>42.515.486.175,00</b>	<b>44,35%</b>
<b>Subsídios E Transferências Correntes</b>	<b>105.589.733,00</b>	<b>0,11%</b>
<b>Transferências Correntes</b>	<b>105.589.733,00</b>	<b>0,11%</b>
<b>Despesas De Capital</b>	<b>24.727.445.651,00</b>	<b>25,79%</b>
<b>Investimentos</b>	<b>24.727.445.651,00</b>	<b>25,79%</b>
Aquisição De Bens De Capital Fixo	24.727.445.651,00	25,79%

**DESPESAS POR FUNÇÃO**

Função	Valor	%
<b>Total Geral:</b>	<b>95.863.570.222,00</b>	<b>100,00%</b>
<b>Educação</b>	<b>95.863.570.222,00</b>	<b>100,00%</b>
Ensino Pré-Escolar	778.469.449,00	0,81%
Ensino Primário	46.107.925.144,00	48,10%
Ensino Secundário	13.018.118.699,00	13,58%
Serviços Subsidiários À Educação	12.281.967.957,00	12,81%
Ensino Técnico-Profissional	12.045.328.643,00	12,57%
Investigação E Desenvolvimento Em Educação	300.000.000,00	0,31%
Educação De Adultos	4.183.834.380,00	4,36%
Educação Especial	1.108.321.031,00	1,16%
Outros Serviços De Educação	6.039.604.919,00	6,30%

**DESPESAS POR PROGRAMA**

Programa/ Projecto	Valor	%
<b>Total Geral:</b>	<b>95.863.570.222,00</b>	<b>100,00%</b>
<b>Ação Social, Saúde E Desporto Escolar</b>	<b>196.014.128,00</b>	<b>0,20%</b>
Jogos Desportivos Escolares.	85.335.141,00	
Ações De Educação Sobre Saúde Nas Escolas.	110.678.987,00	
<b>Ações Correntes</b>	<b>24.683.162.999,00</b>	<b>25,75%</b>
Prestação De Serviços De Ensino	8.828.740.906,00	
Gestão E Manutenção Do Complexo Escolar Do Mutu-Ya-Kevela	1.350.000.000,00	
Regulação Da Actividade Do Ensino.	374.851.962,00	
Operação E Manutenção Geral Dos Serviços	4.748.187.172,00	



<b>DOTAÇÃO ORÇAMENTAL POR ORGÃO</b>		
<b>DESPESAS POR PROGRAMA</b>		
<b>Programa/ Projecto</b>	<b>Valor</b>	<b>%</b>
Administração Geral	4.682.383.959,00	
Apoio Financeiro Às Associações De Utilidade Pública	100.000.000,00	
Cooperação Estrangeira Para O Sector Da Educação	4.598.999.000,00	
<b>Desenvolvimento Da Educação Pré-Escolar</b>	<b>277.174.503,00</b>	<b>0,29%</b>
Implementação Do Projecto "Todos Pela Primeira Infância"	277.174.503,00	
<b>Desenvolvimento Do Ensino Secundário Geral</b>	<b>6.747.755.708,00</b>	<b>7,04%</b>
Construção E Apetrechamento De Uma Escola Secundária No Zaire/Med	106.439.210,00	
Construção E Apetrechamento De Uma Escola Secundária No Cunene/Med	88.296.995,00	
Construção E Apetrechamento De Uma Escola Secundária Na Lunda Norte/Med	70.091.719,00	
Construção E Apetrechamento De Uma Escola Secundária No Moxico/Med	70.091.718,00	
Construção E Apetrechamento De Uma Escola Secundária No Cuanza Norte/Med	289.034.166,00	
Construção E Apetrechamento De Uma Escola Secundária Em Malanje/Medmed	22.879.032,00	
Construção E Apetrechamento De Uma Escola Secundária Na Lunda Sul/Med	192.296.995,00	
Estudos Para Aquisição De Laboratórios	300.000.000,00	
Construção E Apetrechamento De Uma Escola Secundária No Cuanza-Sul	974.838.506,00	
Construção E Apetrechamento De Uma Escola Secundária No Bié/Med	951.217.081,00	
Estudos E Reabilitação Da Escola Secundária I E Ii Ciclo / Lobito	309.776.952,00	
Projecto Escolas De Referência	2.304.502.416,00	
Construção E Apetrechamento De Uma Escola Secundária No Uíge/Med	70.091.718,00	
Construção E Apetrechamento De Uma Escola Secundária No Dande/Bengo/Med	982.577.642,00	
Construção E Apetrechamento De Uma Escola Secundária No Cuando Cubango/Med	15.621.558,00	
<b>Formação E Gestão Do Pessoal Docente</b>	<b>40.716.000,00</b>	<b>0,04%</b>
Capacitação Dos Gestores Escolares	26.721.000,00	
Indução Profissional Dos Professores Contratados No Concurso Público	13.995.000,00	
<b>Intensificação Da Alfabetização E Da Educação De Jovens E Adultos</b>	<b>3.817.665.100,00</b>	<b>3,98%</b>
Implementação Do Programa De Alfabetização	3.817.665.100,00	
<b>Melhoria Da Qualidade E Desenvolvimento Do Ensino Primário</b>	<b>57.070.606.950,00</b>	<b>59,53%</b>
Expansão E Melhoria Da Educação Especial	565.048.609,00	
Elaboração De Estudos Sobre Crianças Fora Do Sistema Do Ensino	185.476.803,00	
Adequação Da Rede De Formação E Capacitação De Professores E Formadores	5.798.758.231,00	
Reabilitação E Ampliação Do Magistério Primário Na Lunda Sul	15.160.992,00	
Reabilitação Da Escola Amílcar Cabral - Fase Ii Malanje	22.879.031,00	
Aquisição De Carteiras Escolares	19.149.414.301,00	
Elaboração Da Carta Escolar	1.088.418.582,00	
Combate Ao Abandono Escolar E Promoção Das Actividades Extra Escolar.	122.158.800,00	
Informatização E Desenvolvimento Do Ensino Primário E Secundário	632.964.964,00	
Elaboração E Edição De Manuais Escolares	27.806.142.128,00	
Educação Em Situação De Emergência	1.181.007.127,00	
Educação Para Todos - P.A.T	203.200.000,00	
Concepção De Acervo Bibliotecário Para Escolas Do Ensino Geral.	299.977.382,00	
<b>Melhoria E Desenvolvimento Do Ensino Técnico-Profissional</b>	<b>3.030.474.834,00</b>	<b>3,16%</b>
Criação De Novos Cursos No Âmbito Do Plano Nacional De Formação De Quadros	66.690.188,00	
Construção E Apetrechamento Escola Técnico-Profissional Belas	115.660.993,00	
Avaliação Sobre A Empregabilidade Do Ensino Técnico Profissional	205.770.032,00	
Construção E Apetrechamento Escola Técnico-Profissional Uíge	115.660.993,00	
Drenagem De Esgotos E Reabilitação Do Centro De Formação Pedagógica/Bgl	377.048.780,00	

---

**DOTAÇÃO ORÇAMENTAL POR ORGÃO**


---

**DESPESAS POR PROGRAMA**


---

<b>Programa/ Projecto</b>	<b>Valor</b>	<b>%</b>
Reabilitação E Ampliação Do Instituto Médio Agrário No Tchivinguuro Huila	15.160.993,00	
Formação E Superação Técnica Profissional	2.134.482.855,00	

**DESPESAS DE FUNCIONAMENTO E DE APOIO AO DESENVOLVIMENTO**


---

<b>Projecto / Actividade</b>	<b>Valor</b>	<b>%</b>
<b>Total Geral:</b>	<b>90.758.745.148,00</b>	<b>100,00%</b>
Acções De Educação Sobre Saúde Nas Escolas.	110.678.987,00	0,12%
Adequação Da Rede De Formação E Capacitação De Professores E Formadores	5.798.758.231,00	6,39%
Administração Geral	4.682.383.959,00	5,16%
Apoio Financeiro Às Associações De Utilidade Pública	100.000.000,00	0,11%
Aquisição De Carteiras Escolares	19.149.414.301,00	21,10%
Avaliação Sobre A Empregabilidade Do Ensino Técnico Profissional	205.770.032,00	0,23%
Capacitação Dos Gestores Escolares	26.721.000,00	0,03%
Combate Ao Abandono Escolar E Promoção Das Actividades Extra Escolar.	122.158.800,00	0,13%
Concepção De Acervo Bibliotecário Para Escolas Do Ensino Geral	299.977.382,00	0,33%
Cooperação Estrangeira Para O Sector Da Educação	4.598.999.000,00	5,07%
Criação De Novos Cursos No Âmbito Do Plano Nacional De Formação De Quadros	66.690.188,00	0,07%
Educação Em Situação De Emergência	1.181.007.127,00	1,30%
Educação Para Todos - P.A.T	203.200.000,00	0,22%
Elaboração Da Carta Escolar	1.088.418.582,00	1,20%
Elaboração De Estudos Sobre Crianças Fora Do Sistema Do Ensino	185.476.803,00	0,20%
Elaboração E Edição De Manuais Escolares	27.806.142.128,00	30,64%
Expansão E Melhoria Da Educação Especial	565.048.609,00	0,62%
Formação E Superação Técnica Profissional.	2.134.482.855,00	2,35%
Gestão E Manutenção Do Complexo Escolar Do Mutu-Ya-Kevela	1.350.000.000,00	1,49%
Implementação Do Programa De Alfabetização	3.817.665.100,00	4,21%
Implementação Do Projecto "Todos Pela Primeira Infância"	277.174.503,00	0,31%
Indução Profissional Dos Professores Contratados No Concurso Público	13.995.000,00	0,02%
Informatização E Desenvolvimento Do Ensino Primário E Secundário	632.964.964,00	0,70%
Jogos Desportivos Escolares.	85.335.141,00	0,09%
Operação E Manutenção Geral Dos Serviços	4.748.187.172,00	5,23%
Prestação De Serviços De Ensino	8.828.740.906,00	9,73%
Projecto Escolas De Referência	2.304.502.416,00	2,54%
Regulação Da Actividade Do Ensino.	374.851.962,00	0,41%

**PROJECTOS DE INVESTIMENTOS PÚBLICOS CENTRAL**


---

<b>Província / Projecto / Actividade</b>	<b>Total</b>
<b>Total Geral:</b>	<b>5.104.825.074,00</b>
<b>Bengo</b>	<b>982.577.642,00</b>
Construção E Apetrechamento De Uma Escola Secundária No Dande/Bengo/Med	982.577.642,00
<b>Benguela</b>	<b>686.825.732,00</b>
Estudos E Reabilitação Da Escola Secundária I E Ii Ciclo / Lobito	309.776.952,00
Drenagem De Esgotos E Reabilitação Do Centro De Formação Pedagógica/Bgl	377.048.780,00
<b>Bié</b>	<b>951.217.081,00</b>
Construção E Apetrechamento De Uma Escola Secundária No Bié/Med	951.217.081,00

---

<b>DOTAÇÃO ORÇAMENTAL POR ORGÃO</b>	
<b>PROJECTOS DE INVESTIMENTOS PÚBLICOS CENTRAL</b>	
<b>Província / Projecto / Actividade</b>	<b>Total</b>
<b>Cuando Cubango</b>	<b>15.621.558,00</b>
Construção E Apetrechamento De Uma Escola Secundária No Cuando Cubango/Med	15.621.558,00
<b>Cuanza Norte</b>	<b>289.034.166,00</b>
Construção E Apetrechamento De Uma Escola Secundária No Cuanza Norte/Med	289.034.166,00
<b>Cuanza Sul</b>	<b>974.838.506,00</b>
Construção E Apetrechamento De Uma Escola Secundária No Cuanza-Sul	974.838.506,00
<b>Cunene</b>	<b>88.296.995,00</b>
Construção E Apetrechamento De Uma Escola Secundária No Cunene/Med	88.296.995,00
<b>Estrutura Central</b>	<b>300.000.000,00</b>
Estudos Para Aquisição De Laboratórios	300.000.000,00
<b>Huíla</b>	<b>15.160.993,00</b>
Reabilitação E Ampliação Do Instituto Médio Agrário No Tchivinguiro Huíla	15.160.993,00
<b>Luanda</b>	<b>115.660.993,00</b>
Construção E Apetrechamento Escola Técnico-Profissional Belas	115.660.993,00
<b>Lunda Norte</b>	<b>70.091.719,00</b>
Construção E Apetrechamento De Uma Escola Secundária Na Lunda Norte/Med	70.091.719,00
<b>Lunda Sul</b>	<b>207.457.987,00</b>
Construção E Apetrechamento De Uma Escola Secundária Na Lunda Sul/Med	192.296.995,00
Reabilitação E Ampliação Do Magistério Primário Na Lunda Sul	15.160.992,00
<b>Malange</b>	<b>45.758.063,00</b>
Construção E Apetrechamento De Uma Escola Secundária Em Malanje/Medmed	22.879.032,00
Reabilitação Da Escola Amílcar Cabral - Fase Ii Malanje	22.879.031,00
<b>Moxico</b>	<b>70.091.718,00</b>
Construção E Apetrechamento De Uma Escola Secundária No Moxico/Med	70.091.718,00
<b>Uíge</b>	<b>185.752.711,00</b>
Construção E Apetrechamento Escola Técnico-Profissional Uíge	115.660.993,00
Construção E Apetrechamento De Uma Escola Secundária No Uíge/Med	70.091.718,00
<b>Zaire</b>	<b>106.439.210,00</b>
Construção E Apetrechamento De Uma Escola Secundária No Zaire/Med	106.439.210,00

**DESPESAS DE NATUREZA POR UNIDADE ORÇAMENTAL**

<b>Unidade Orçamental / Natureza</b>	<b>Valor</b>	<b>%</b>
<b>Comissão Nacional Para A Unesco</b>	<b>262.705.150,00</b>	<b>100,00%</b>
<b>Despesas Correntes</b>	<b>209.203.431,00</b>	<b>79,63%</b>
Despesas Em Bens E Serviços	209.203.431,00	79,63%
<b>Despesas De Capital</b>	<b>53.501.719,00</b>	<b>20,37%</b>
Investimentos	53.501.719,00	20,37%
<b>Instituto Médio Comercial De Luanda</b>	<b>875.431.699,00</b>	<b>100,00%</b>
<b>Despesas Correntes</b>	<b>840.880.099,00</b>	<b>96,05%</b>
Despesas Com O Pessoal	470.446.488,00	53,74%
Contribuições Do Empregador	30.600.603,00	3,50%
<b>Despesas Em Bens E Serviços</b>	<b>336.272.253,00</b>	<b>38,41%</b>

DOTAÇÃO ORÇAMENTAL POR ORGÃO		
DESPESAS DE NATUREZA POR UNIDADE ORÇAMENTAL		
Unidade Orçamental / Natureza	Valor	%
Subsídios E Transferências Correntes	3.560.755,00	0,41%
Despesas De Capital	34.551.600,00	3,95%
Investimentos	34.551.600,00	3,95%
Unidade Orçamental / Natureza	Valor	%
<b>Instituto Médio De Economia De Luanda</b>	<b>1.285.258.720,00</b>	<b>100,00%</b>
Despesas Correntes	1.265.940.266,00	98,50%
Despesas Com O Pessoal	835.544.821,00	65,01%
Contribuições Do Empregador	56.898.714,00	4,43%
Despesas Em Bens E Serviços	372.972.453,00	29,02%
Subsídios E Transferências Correntes	524.278,00	0,04%
Despesas De Capital	19.318.454,00	1,50%
Investimentos	19.318.454,00	1,50%
Unidade Orçamental / Natureza	Valor	%
<b>Instituto Médio Industrial De Luanda</b>	<b>1.803.849.540,00</b>	<b>100,00%</b>
Despesas Correntes	1.733.374.540,00	96,09%
Despesas Com O Pessoal	1.211.522.324,00	67,16%
Contribuições Do Empregador	80.468.564,00	4,46%
Despesas Em Bens E Serviços	441.062.852,00	24,45%
Subsídios E Transferências Correntes	320.800,00	0,02%
Despesas De Capital	70.475.000,00	3,91%
Investimentos	70.475.000,00	3,91%
Unidade Orçamental / Natureza	Valor	%
<b>Instituto Nacional De Educação Especial</b>	<b>543.272.422,00</b>	<b>100,00%</b>
Despesas Correntes	444.778.337,00	81,87%
Despesas Com O Pessoal	121.351.099,00	22,34%
Contribuições Do Empregador	7.571.648,00	1,39%
Despesas Em Bens E Serviços	315.697.090,00	58,11%
Subsídios E Transferências Correntes	158.500,00	0,03%
Despesas De Capital	98.494.085,00	18,13%
Investimentos	98.494.085,00	18,13%
Unidade Orçamental / Natureza	Valor	%
<b>Instituto Nacional De Formação De Quadros Da Educação</b>	<b>516.888.758,00</b>	<b>100,00%</b>
Despesas Correntes	442.697.860,00	85,65%
Despesas Com O Pessoal	164.559.706,00	31,84%
Contribuições Do Empregador	10.190.861,00	1,97%
Despesas Em Bens E Serviços	267.741.793,00	51,80%
Subsídios E Transferências Correntes	205.500,00	0,04%
Despesas De Capital	74.190.898,00	14,35%
Investimentos	74.190.898,00	14,35%
Unidade Orçamental / Natureza	Valor	%
<b>Instituto Nacional De Investigação E Desenvolvimento Da Educação</b>	<b>869.927.008,00</b>	<b>100,00%</b>
Despesas Correntes	730.815.120,00	84,01%
Despesas Com O Pessoal	328.611.502,00	37,77%
Contribuições Do Empregador	21.341.358,00	2,45%
Despesas Em Bens E Serviços	380.649.560,00	43,76%
Subsídios E Transferências Correntes	212.700,00	0,02%
Despesas De Capital	139.111.888,00	15,99%
Investimentos	139.111.888,00	15,99%
Unidade Orçamental / Natureza	Valor	%
<b>Ministério Da Educação</b>	<b>89.706.236.925,00</b>	<b>100,00%</b>
Despesas Correntes	65.468.434.918,00	72,98%
Despesas Com O Pessoal	1.289.599.399,00	1,44%
Contribuições Do Empregador	48.087.139,00	0,05%
Despesas Em Bens E Serviços	64.030.141.180,00	71,38%
Subsídios E Transferências Correntes	100.607.200,00	0,11%
Despesas De Capital	24.237.802.007,00	27,02%
Investimentos	24.237.802.007,00	27,02%

**DOTAÇÃO ORÇAMENTAL POR ORGÃO****DESPESAS DE NATUREZA POR UNIDADE ORÇAMENTAL****Órgão:** Ministério Do Ensino Superior, Ciência, Tec. E Inovação**RECEITA POR NATUREZA ECONÓMICA**

<b>Natureza</b>	<b>Valor</b>	<b>%</b>
<b>Total Geral:</b>	<b>7.798.200.272,00</b>	<b>100,00%</b>
<b>Receitas Correntes</b>	<b>7.798.200.272,00</b>	<b>100,00%</b>
<b>Receita Tributária</b>	<b>7.408.059.362,00</b>	<b>95,00%</b>
<b>Taxas Custas E Emolumentos</b>	<b>7.408.059.362,00</b>	<b>95,00%</b>
<b>Receita De Serviços</b>	<b>20.233.910,00</b>	<b>0,26%</b>
Receita De Serviços Diversos	20.233.910,00	0,26%
<b>Receitas Correntes Diversas</b>	<b>369.907.000,00</b>	<b>4,74%</b>
Outras Receitas Correntes	369.907.000,00	4,74%

**DESPESAS POR NATUREZA ECONÓMICA**

<b>Natureza</b>	<b>Valor</b>	<b>%</b>
<b>Total Geral:</b>	<b>113.604.986.710,00</b>	<b>100,00%</b>
<b>Despesas Correntes</b>	<b>103.073.111.430,00</b>	<b>90,73%</b>
<b>Despesas Com O Pessoal</b>	<b>31.716.323.272,00</b>	<b>27,92%</b>
<b>Despesas Com O Pessoal Civil</b>	<b>31.716.323.272,00</b>	<b>27,92%</b>
<b>Contribuições Do Empregador</b>	<b>2.130.393.179,00</b>	<b>1,88%</b>
Contribuições Do Empregador Para A Segurança Social	2.130.393.179,00	1,88%
<b>Despesas Em Bens E Serviços</b>	<b>26.671.318.146,00</b>	<b>23,48%</b>
<b>Bens</b>	<b>2.430.214.114,00</b>	<b>2,14%</b>
<b>Serviços</b>	<b>24.241.104.032,00</b>	<b>21,34%</b>
<b>Subsídios E Transferências Correntes</b>	<b>42.555.076.833,00</b>	<b>37,46%</b>
Transferências Correntes	42.555.076.833,00	37,46%
<b>Despesas De Capital</b>	<b>10.531.875.280,00</b>	<b>9,27%</b>
<b>Investimentos</b>	<b>10.519.495.149,00</b>	<b>9,26%</b>
<b>Aquisição De Bens De Capital Fixo</b>	<b>10.519.495.149,00</b>	<b>9,26%</b>
Outras Despesas De Capital	12.380.131,00	0,01%

**DESPESAS POR FUNÇÃO**

<b>Função</b>	<b>Valor</b>	<b>%</b>
<b>Total Geral:</b>	<b>113.604.986.710,00</b>	<b>100,00%</b>
<b>Educação</b>	<b>108.604.986.710,00</b>	<b>95,60%</b>
<b>Ensino Superior</b>	<b>101.842.717.906,00</b>	<b>89,65%</b>
Ensino Superior De Graduação	101.303.166.751,00	89,17%
Ensino Superior De Pós-Graduação	539.551.155,00	0,47%
Investigação E Desenvolvimento Em Educação	6.762.268.804,00	5,95%
<b>Saúde</b>	<b>5.000.000.000,00</b>	<b>4,40%</b>
Serviços De Saúde Pública	5.000.000.000,00	4,40%

**DESPESAS POR PROGRAMA**

<b>Programa/ Projecto</b>	<b>Valor</b>	<b>%</b>
<b>Total Geral:</b>	<b>113.604.986.710,00</b>	<b>100,00%</b>
<b>Ações Correntes</b>	<b>100.762.584.205,00</b>	<b>88,70%</b>
Prestação De Serviços De Ensino Superior	22.652.612.803,00	
Operação E Manutenção Geral Dos Serviços	1.692.310.900,00	
Encargos Com Os Sectores De Apoio Aos Estudantes No Exterior	18.867.218,00	
Atribuição De Bolsas De Estudos Externas	29.469.042.537,00	
Atribuição De Bolsas De Estudo Internas	13.056.325.368,00	

---

**DOTAÇÃO ORÇAMENTAL POR ORGÃO**


---

**DESPESAS POR PROGRAMA**


---

Programa/ Projecto	Valor	%
Administração Geral	33.873.425.379,00	
<b>Capacitação Institucional E Valorização Dos Recursos Humanos</b>	<b>123.473.268,00</b>	<b>0,11%</b>
Participação E Realização De Seminários, Congressos E Workshops	87.473.268,00	
Formação E Superação Técnica Profissional	36.000.000,00	
<b>Formação E Gestão Do Pessoal Docente</b>	<b>18.587.185,00</b>	<b>0,02%</b>
Abertura Do Curso De Mestrado Em Metodologia Do Ensino De Ciências E Línguas	18.587.185,00	
<b>Melhoria Da Qualidade Do Ensino Superior E Desenvolvimento Da Investigação Científica E Tecnológica</b>	<b>1.991.187.845,00</b>	<b>1,75%</b>
Aquisição De Bibliografia Para Todas As Instituições De Ensino Superior	600.374.842,00	
Apetrechamento De Novas Instituições De Ensino Superior	433.024.567,00	
Estudos E Investigação De Cursos De Graduação E De Pós Graduação	12.948.536,00	
Apoio À Pesquisa Investigação Científica	95.141.928,00	
Programa De Formação Doutoral- Unesco	112.206.572,00	
Estudo De Disparidade Do Género Em Cti - Pdct	57.344.265,00	
Bolsas De Estudo De Pós-Graduação - Pdct	408.757.398,00	
Criação De Plataforma Informática Para Acreditação Do Ensino Superior	48.028.302,00	
Projetos De Investigação Científica - Pdct	223.361.435,00	
<b>Promoção Da Inovação E Transferência De Tecnologia</b>	<b>5.709.154.207,00</b>	<b>5,03%</b>
Construção Do Parque De Ciência E Tecnologia Em Luanda - Pdct	4.763.584.397,00	
Projeto De Arquitetura E Engenharia Do Parque De Ciência E Tecnologia - Pdct	450.789.632,00	
Estudo Sobre A Propriedade Intelectual Em Angola Para Base De Dados - Pdct	130.269.632,00	
Encargos Com A Unidade De Gestão E Consultorias Diversas -Pdct	208.312.640,00	
Apetrechamento De Laboratórios Em Instituições Do Ensino Superior - Pdct	150.698.456,00	
Estudo Sobre A Estratégia Da Transferência De Tecnologia	5.499.450,00	
<b>Reforço Do Sistema De Informação Sanitária E Desenvolvimento Da Investigação Em Saúde</b>	<b>5.000.000.000,00</b>	<b>4,40%</b>
Construção E Apetrechamento Do Hospital Universitário - Luanda	5.000.000.000,00	

**DESPESAS DE FUNCIONAMENTO E DE APOIO AO DESENVOLVIMENTO**


---

Projecto / Actividade	Valor	%
<b>Total Geral:</b>	<b>103.841.402.313,00</b>	<b>100,00%</b>
Abertura Do Curso De Mestrado Em Metodologia Do Ensino De Ciências E Línguas	18.587.185,00	0,02%
Administração Geral	33.873.425.379,00	32,62%
Apetrechamento De Laboratórios Em Instituições Do Ensino Superior - Pdct	150.698.456,00	0,15%
Apetrechamento De Novas Instituições De Ensino Superior	433.024.567,00	0,42%
Apoio À Pesquisa Investigação Científica	95.141.928,00	0,09%
Aquisição De Bibliografia Para Todas As Instituições De Ensino Superior	600.374.842,00	0,58%
Atribuição De Bolsas De Estudo Internas	13.056.325.368,00	12,57%
Atribuição De Bolsas De Estudos Externas	29.469.042.537,00	28,38%
Bolsas De Estudo De Pós-Graduação - Pdct	408.757.398,00	0,39%
Criação De Plataforma Informática Para Acreditação Do Ensino Superior	48.028.302,00	0,05%
Encargos Com A Unidade De Gestão E Consultorias Diversas -Pdct	208.312.640,00	0,20%
Encargos Com Os Sectores De Apoio Aos Estudantes No Exterior	18.867.218,00	0,02%
Estudo De Disparidade Do Género Em Cti - Pdct	57.344.265,00	0,06%
Estudo Sobre A Estratégia Da Transferência De Tecnologia	5.499.450,00	0,01%
Estudo Sobre A Propriedade Intelectual Em Angola Para Base De Dados - Pdct	130.269.632,00	0,13%

## DOTAÇÃO ORÇAMENTAL POR ORGÃO

## DESPESAS DE FUNCIONAMENTO E DE APOIO AO DESENVOLVIMENTO

Projecto / Actividade	Valor	%
Estudos E Investigação De Cursos De Graduação E De Pós Graduação	12.948.536,00	0,01%
Formação E Superação Técnica Profissional	36.000.000,00	0,03%
Operação E Manutenção Geral Dos Serviços	1.692.310.900,00	1,63%
Participação E Realização De Seminários, Congressos E Workshops	87.473.268,00	0,08%
Prestação De Serviços De Ensino Superior	22.652.612.803,00	21,81%
Programa De Formação Doutoral- Unesco	112.206.572,00	0,11%
Projeto De Arquitetura E Engenharia Do Parque De Ciência E Tecnologia - Pdct	450.789.632,00	0,43%
Projetos De Investigação Científica - Pdct	223.361.435,00	0,22%

## PROJECTOS DE INVESTIMENTOS PÚBLICOS CENTRAL

Província / Projecto / Actividade	Total
<b>Total Geral:</b>	<b>9.763.584.397,00</b>
<b>Luanda</b>	<b>9.763.584.397,00</b>
Construção Do Parque De Ciência E Tecnologia Em Luanda - Pdct	4.763.584.397,00
Construção E Apetrechamento Do Hospital Universitário - Luanda	5.000.000.000,00

## DESPESAS DE NATUREZA POR UNIDADE ORÇAMENTAL

Unidade Orçamental / Natureza	Valor	%
<b>Centro Nacional De Investigação Científica</b>	<b>337.679.132,00</b>	<b>100,00%</b>
Despesas Correntes	312.845.508,00	92,65%
Despesas Com O Pessoal	239.962.906,00	71,06%
Contribuições Do Empregador	16.431.281,00	4,87%
Despesas Em Bens E Serviços	56.251.321,00	16,66%
Subsídios E Transferências Correntes	200.000,00	0,06%
Despesas De Capital	24.833.624,00	7,35%
Investimentos	24.833.624,00	7,35%
<b>Unidade Orçamental / Natureza</b>	<b>Valor</b>	<b>%</b>
<b>Centro Tecnológico Nacional</b>	<b>248.466.107,00</b>	<b>100,00%</b>
Despesas Correntes	232.808.047,00	93,70%
Despesas Com O Pessoal	159.696.011,00	64,27%
Contribuições Do Empregador	11.144.934,00	4,49%
Despesas Em Bens E Serviços	61.767.102,00	24,86%
Subsídios E Transferências Correntes	200.000,00	0,08%
Despesas De Capital	15.658.060,00	6,30%
Investimentos	15.658.060,00	6,30%
<b>Unidade Orçamental / Natureza</b>	<b>Valor</b>	<b>%</b>
<b>Escola Superior De Ciências Sociais De Mbanza Congo</b>	<b>329.057.926,00</b>	<b>100,00%</b>
Despesas Correntes	309.351.122,00	94,01%
Despesas Com O Pessoal	173.388.613,00	52,69%
Contribuições Do Empregador	12.113.333,00	3,68%
Despesas Em Bens E Serviços	123.849.176,00	37,64%
Despesas De Capital	19.706.804,00	5,99%
Investimentos	19.706.804,00	5,99%
<b>Unidade Orçamental / Natureza</b>	<b>Valor</b>	<b>%</b>
<b>Escola Superior Pedagógica Do Bengo</b>	<b>673.918.248,00</b>	<b>100,00%</b>

**DOTAÇÃO ORÇAMENTAL POR ORGÃO**

**DESPESAS DE NATUREZA POR UNIDADE ORÇAMENTAL**

<b>Unidade Orçamental / Natureza</b>	<b>Valor</b>	<b>%</b>
<b>Despesas Correntes</b>	<b>633.553.377,00</b>	<b>94,01%</b>
Despesas Com O Pessoal	462.404.175,00	68,61%
Contribuições Do Empregador	23.151.891,00	3,44%
Despesas Em Bens E Serviços	147.497.311,00	21,89%
Subsídios E Transferências Correntes	500.000,00	0,07%
<b>Despesas De Capital</b>	<b>40.364.871,00</b>	<b>5,99%</b>
Investimentos	40.364.871,00	5,99%
<b>Unidade Orçamental / Natureza</b>	<b>Valor</b>	<b>%</b>
<b>Escola Superior Pedagógica Do Bié</b>	<b>693.120.311,00</b>	<b>100,00%</b>
Despesas Correntes	689.466.717,00	99,47%
Despesas Com O Pessoal	512.220.380,00	73,90%
Contribuições Do Empregador	35.899.919,00	5,18%
Despesas Em Bens E Serviços	140.907.977,00	20,33%
Subsídios E Transferências Correntes	438.441,00	0,06%
Despesas De Capital	3.653.594,00	0,53%
Investimentos	3.653.594,00	0,53%
<b>Unidade Orçamental / Natureza</b>	<b>Valor</b>	<b>%</b>
<b>Escola Superior Pedagógica Do Cuanza-Norte</b>	<b>644.916.708,00</b>	<b>100,00%</b>
Despesas Correntes	630.219.658,00	97,72%
Despesas Com O Pessoal	456.338.430,00	70,76%
Contribuições Do Empregador	31.498.275,00	4,88%
Despesas Em Bens E Serviços	142.382.953,00	22,08%
Despesas De Capital	14.697.050,00	2,28%
Investimentos	11.697.050,00	1,81%
Outras Despesas De Capital	3.000.000,00	0,47%
<b>Unidade Orçamental / Natureza</b>	<b>Valor</b>	<b>%</b>
<b>Escola Superior Politécnica Do Bié</b>	<b>424.898.306,00</b>	<b>100,00%</b>
Despesas Correntes	407.714.160,00	95,96%
Despesas Com O Pessoal	219.501.717,00	51,66%
Contribuições Do Empregador	15.402.050,00	3,62%
Despesas Em Bens E Serviços	172.810.393,00	40,67%
Despesas De Capital	17.184.146,00	4,04%
Investimentos	17.184.146,00	4,04%
<b>Unidade Orçamental / Natureza</b>	<b>Valor</b>	<b>%</b>
<b>Escola Superior Politécnica Do Cuando Cubango</b>	<b>301.475.513,00</b>	<b>100,00%</b>
Despesas Correntes	301.475.513,00	100,00%
Despesas Com O Pessoal	141.480.946,00	46,93%
Contribuições Do Empregador	9.519.263,00	3,16%
Despesas Em Bens E Serviços	150.420.930,00	49,89%
Subsídios E Transferências Correntes	54.374,00	0,02%
<b>Unidade Orçamental / Natureza</b>	<b>Valor</b>	<b>%</b>
<b>Instituto De Ciências De Saúde</b>	<b>768.862.067,00</b>	<b>100,00%</b>
Despesas Correntes	756.568.684,00	98,40%
Despesas Com O Pessoal	590.786.327,00	76,84%



<b>DOTAÇÃO ORÇAMENTAL POR ORGÃO</b>		
<b>DESPESAS DE NATUREZA POR UNIDADE ORÇAMENTAL</b>		
<b>Unidade Orçamental / Natureza</b>	<b>Valor</b>	<b>%</b>
Contribuições Do Empregador	41.767.758,00	5,43%
Despesas Em Bens E Serviços	122.335.462,00	15,91%
Subsídios E Transferências Correntes	1.679.137,00	0,22%
Despesas De Capital	12.293.383,00	1,60%
Investimentos	12.293.383,00	1,60%
<b>Unidade Orçamental / Natureza</b>	<b>Valor</b>	<b>%</b>
<b>Instituto De Educação Física E Desportos</b>	<b>304.129.484,00</b>	<b>100,00%</b>
Despesas Correntes	301.129.484,00	99,01%
Despesas Com O Pessoal	198.003.271,00	65,10%
Contribuições Do Empregador	13.871.576,00	4,56%
Despesas Em Bens E Serviços	89.254.637,00	29,35%
Despesas De Capital	3.000.000,00	0,99%
Investimentos	3.000.000,00	0,99%
<b>Unidade Orçamental / Natureza</b>	<b>Valor</b>	<b>%</b>
<b>Instituto Superior Ciências De Educação De Benguela</b>	<b>1.026.814.579,00</b>	<b>100,00%</b>
Despesas Correntes	1.013.665.950,00	98,72%
Despesas Com O Pessoal	773.076.274,00	75,29%
Contribuições Do Empregador	56.569.232,00	5,51%
Despesas Em Bens E Serviços	184.020.444,00	17,92%
Despesas De Capital	13.148.629,00	1,28%
Investimentos	13.148.629,00	1,28%
<b>Unidade Orçamental / Natureza</b>	<b>Valor</b>	<b>%</b>
<b>Instituto Superior Ciências De Educação De Cabinda</b>	<b>1.092.329.661,00</b>	<b>100,00%</b>
Despesas Correntes	1.080.329.661,00	98,90%
Despesas Com O Pessoal	861.997.000,00	78,91%
Contribuições Do Empregador	60.641.444,00	5,55%
Despesas Em Bens E Serviços	157.641.969,00	14,43%
Subsídios E Transferências Correntes	49.248,00	0,00%
Despesas De Capital	12.000.000,00	1,10%
Investimentos	12.000.000,00	1,10%
<b>Unidade Orçamental / Natureza</b>	<b>Valor</b>	<b>%</b>
<b>Instituto Superior De Ciências De Educação Da Huíla</b>	<b>1.522.535.449,00</b>	<b>100,00%</b>
Despesas Correntes	1.491.035.449,00	97,93%
Despesas Com O Pessoal	982.499.179,00	64,53%
Contribuições Do Empregador	73.624.151,00	4,84%
Despesas Em Bens E Serviços	430.622.880,00	28,28%
Subsídios E Transferências Correntes	4.289.239,00	0,28%
Despesas De Capital	31.500.000,00	2,07%
Investimentos	31.500.000,00	2,07%
<b>Unidade Orçamental / Natureza</b>	<b>Valor</b>	<b>%</b>
<b>Instituto Superior De Ciências De Educação De Luanda</b>	<b>1.291.623.641,00</b>	<b>100,00%</b>
Despesas Correntes	1.281.773.108,00	99,24%
Despesas Com O Pessoal	1.061.273.497,00	82,17%
Contribuições Do Empregador	77.393.326,00	5,99%

**DOTAÇÃO ORÇAMENTAL POR ORGÃO**

**DESPESAS DE NATUREZA POR UNIDADE ORÇAMENTAL**

<b>Unidade Orçamental / Natureza</b>	<b>Valor</b>	<b>%</b>
Despesas Em Bens E Serviços	143.106.285,00	11,08%
Despesas De Capital	9.850.533,00	0,76%
Investimentos	9.850.533,00	0,76%
<b>Unidade Orçamental / Natureza</b>	<b>Valor</b>	<b>%</b>
<b>Instituto Superior De Ciências De Educação Do Huambo</b>	<b>995.193.183,00</b>	<b>100,00%</b>
Despesas Correntes	972.565.205,00	97,73%
Despesas Com O Pessoal	709.714.886,00	71,31%
Contribuições Do Empregador	40.707.226,00	4,09%
Despesas Em Bens E Serviços	220.677.963,00	22,17%
Subsídios E Transferências Correntes	1.465.130,00	0,15%
Despesas De Capital	22.627.978,00	2,27%
Investimentos	22.627.978,00	2,27%
<b>Unidade Orçamental / Natureza</b>	<b>Valor</b>	<b>%</b>
<b>Instituto Superior De Ciências De Educação Do Sumbe</b>	<b>742.285.884,00</b>	<b>100,00%</b>
Despesas Correntes	729.651.628,00	98,30%
Despesas Com O Pessoal	426.797.547,00	57,50%
Contribuições Do Empregador	30.961.441,00	4,17%
Despesas Em Bens E Serviços	271.807.109,00	36,62%
Subsídios E Transferências Correntes	85.531,00	0,01%
Despesas De Capital	12.634.256,00	1,70%
Investimentos	12.634.256,00	1,70%
<b>Unidade Orçamental / Natureza</b>	<b>Valor</b>	<b>%</b>
<b>Instituto Superior De Ciências De Educação Do Uíge</b>	<b>1.256.401.033,00</b>	<b>100,00%</b>
Despesas Correntes	1.256.401.033,00	100,00%
Despesas Com O Pessoal	954.624.198,00	75,98%
Contribuições Do Empregador	67.318.668,00	5,36%
Despesas Em Bens E Serviços	234.458.167,00	18,66%
<b>Unidade Orçamental / Natureza</b>	<b>Valor</b>	<b>%</b>
<b>Instituto Superior Politécnica Do Cuanza Norte</b>	<b>566.196.659,00</b>	<b>100,00%</b>
Despesas Correntes	536.031.583,00	94,67%
Despesas Com O Pessoal	420.526.979,00	74,27%
Contribuições Do Empregador	29.018.775,00	5,13%
Despesas Em Bens E Serviços	86.485.829,00	15,27%
Despesas De Capital	30.165.076,00	5,33%
Investimentos	30.165.076,00	5,33%
<b>Unidade Orçamental / Natureza</b>	<b>Valor</b>	<b>%</b>
<b>Instituto Superior Politécnica Do Moxico</b>	<b>391.967.623,00</b>	<b>100,00%</b>
Despesas Correntes	378.967.623,00	96,68%
Despesas Com O Pessoal	195.825.996,00	49,96%
Contribuições Do Empregador	13.497.785,00	3,44%
Despesas Em Bens E Serviços	167.643.842,00	42,77%
Subsídios E Transferências Correntes	2.000.000,00	0,51%
Despesas De Capital	13.000.000,00	3,32%
Investimentos	13.000.000,00	3,32%

## DOTAÇÃO ORÇAMENTAL POR ORGÃO

## DESPESAS DE NATUREZA POR UNIDADE ORÇAMENTAL

Unidade Orçamental / Natureza	Valor	%
<b>Instituto Superior Politécnico Da Lunda-Sul</b>	<b>632.423.392,00</b>	<b>100,00%</b>
Despesas Correntes	617.423.392,00	97,63%
Despesas Com O Pessoal	275.595.311,00	43,58%
Contribuições Do Empregador	19.707.586,00	3,12%
Despesas Em Bens E Serviços	322.033.374,00	50,92%
Subsídios E Transferências Correntes	87.121,00	0,01%
Despesas De Capital	15.000.000,00	2,37%
Investimentos	15.000.000,00	2,37%
<b>Instituto Superior Politécnico De Ondjiva/Cunene</b>	<b>478.003.013,00</b>	<b>100,00%</b>
Despesas Correntes	467.117.492,00	97,72%
Despesas Com O Pessoal	207.486.849,00	43,41%
Contribuições Do Empregador	14.799.174,00	3,10%
Despesas Em Bens E Serviços	244.614.293,00	51,17%
Subsídios E Transferências Correntes	217.176,00	0,05%
Despesas De Capital	10.885.521,00	2,28%
Investimentos	10.885.521,00	2,28%
<b>Instituto Superior Politécnico Do Cuanza Sul</b>	<b>696.994.829,00</b>	<b>100,00%</b>
Despesas Correntes	685.199.147,00	98,31%
Despesas Com O Pessoal	484.099.186,00	69,46%
Contribuições Do Empregador	34.944.461,00	5,01%
Despesas Em Bens E Serviços	166.155.500,00	23,84%
Despesas De Capital	11.795.682,00	1,69%
Investimentos	11.795.682,00	1,69%
<b>Instituto Superior Politécnico Do Soyo - Zaire</b>	<b>329.057.449,00</b>	<b>100,00%</b>
Despesas Correntes	309.351.041,00	94,01%
Despesas Com O Pessoal	173.388.533,00	52,69%
Contribuições Do Empregador	12.113.332,00	3,68%
Despesas Em Bens E Serviços	123.849.176,00	37,64%
Despesas De Capital	19.706.408,00	5,99%
Investimentos	19.706.408,00	5,99%
<b>Ministério Do Ensino Superior, Ciência, Tec. E Inovação</b>	<b>66.577.328.136,00</b>	<b>100,00%</b>
Despesas Correntes	57.081.244.229,00	85,74%
Despesas Com O Pessoal	1.061.324.766,00	1,59%
Contribuições Do Empregador	74.718.356,00	0,11%
Despesas Em Bens E Serviços	13.419.274.999,00	20,16%
Subsídios E Transferências Correntes	42.525.926.108,00	63,87%
Despesas De Capital	9.496.083.907,00	14,26%
Investimentos	9.496.083.907,00	14,26%
<b>Universidade 11 De Novembro</b>	<b>2.296.421.413,00</b>	<b>100,00%</b>

## DOTAÇÃO ORÇAMENTAL POR ORGÃO

## DESPESAS DE NATUREZA POR UNIDADE ORÇAMENTAL

Unidade Orçamental / Natureza	Valor	%
<b>Despesas Correntes</b>	<b>2.209.612.874,00</b>	<b>96,22%</b>
Despesas Com O Pessoal	1.545.274.134,00	67,29%
Contribuições Do Empregador	107.891.930,00	4,70%
Despesas Em Bens E Serviços	554.308.684,00	24,14%
Subsídios E Transferências Correntes	2.138.126,00	0,09%
<b>Despesas De Capital</b>	<b>86.808.539,00</b>	<b>3,78%</b>
Investimentos	81.808.539,00	3,56%
Outras Despesas De Capital	5.000.000,00	0,22%
Unidade Orçamental / Natureza	Valor	%
<b>Universidade Agostinho Neto</b>	<b>9.778.480.766,00</b>	<b>100,00%</b>
Despesas Correntes	9.653.995.697,00	98,73%
Despesas Com O Pessoal	6.949.784.062,00	71,07%
Contribuições Do Empregador	511.421.971,00	5,23%
Despesas Em Bens E Serviços	2.181.801.587,00	22,31%
Subsídios E Transferências Correntes	10.988.077,00	0,11%
Despesas De Capital	124.485.069,00	1,27%
Investimentos	123.104.938,00	1,26%
Outras Despesas De Capital	1.380.131,00	0,01%
Unidade Orçamental / Natureza	Valor	%
<b>Universidade Cuito Cuanavale</b>	<b>2.519.586.016,00</b>	<b>100,00%</b>
Despesas Correntes	2.519.586.016,00	100,00%
Despesas Com O Pessoal	2.098.601.617,00	83,29%
Contribuições Do Empregador	32.721.151,00	1,30%
Despesas Em Bens E Serviços	388.098.025,00	15,40%
Subsídios E Transferências Correntes	165.223,00	0,01%
Unidade Orçamental / Natureza	Valor	%
<b>Universidade De Luanda</b>	<b>2.349.643.018,00</b>	<b>100,00%</b>
Despesas Correntes	2.259.765.645,00	96,17%
Despesas Com O Pessoal	1.230.257.573,00	52,36%
Contribuições Do Empregador	80.618.191,00	3,43%
Despesas Em Bens E Serviços	948.021.250,00	40,35%
Subsídios E Transferências Correntes	868.631,00	0,04%
Despesas De Capital	89.877.373,00	3,83%
Investimentos	86.877.373,00	3,70%
Outras Despesas De Capital	3.000.000,00	0,13%
Unidade Orçamental / Natureza	Valor	%
<b>Universidade Do Namibe</b>	<b>1.971.624.187,00</b>	<b>100,00%</b>
Despesas Correntes	1.854.661.603,00	94,07%
Despesas Com O Pessoal	582.918.949,00	29,57%
Contribuições Do Empregador	48.541.343,00	2,46%
Despesas Em Bens E Serviços	1.222.875.171,00	62,02%
Subsídios E Transferências Correntes	326.140,00	0,02%
Despesas De Capital	116.962.584,00	5,93%
Investimentos	116.962.584,00	5,93%

## DOTAÇÃO ORÇAMENTAL POR ORGÃO

## DESPESAS DE NATUREZA POR UNIDADE ORÇAMENTAL

Unidade Orçamental / Natureza	Valor	%
<b>Universidade José Eduardo Dos Santos</b>	<b>3.170.597.520,00</b>	<b>100,00%</b>
Despesas Correntes	3.104.337.825,00	97,91%
Despesas Com O Pessoal	1.893.795.060,00	59,73%
Contribuições Do Empregador	130.530.019,00	4,12%
Despesas Em Bens E Serviços	1.079.920.150,00	34,06%
Subsídios E Transferências Correntes	92.596,00	0,00%
Despesas De Capital	66.259.695,00	2,09%
Investimentos	66.259.695,00	2,09%
<b>Unidade Orçamental / Natureza</b>	<b>Valor</b>	<b>%</b>
<b>Universidade Katyavala Buila</b>	<b>1.645.142.619,00</b>	<b>100,00%</b>
Despesas Correntes	1.607.758.485,00	97,73%
Despesas Com O Pessoal	1.094.912.822,00	66,55%
Contribuições Do Empregador	78.658.855,00	4,78%
Despesas Em Bens E Serviços	434.186.808,00	26,39%
Despesas De Capital	37.384.134,00	2,27%
Investimentos	37.384.134,00	2,27%
<b>Unidade Orçamental / Natureza</b>	<b>Valor</b>	<b>%</b>
<b>Universidade Kimpa Vita</b>	<b>2.015.234.998,00</b>	<b>100,00%</b>
Despesas Correntes	1.994.140.423,00	98,95%
Despesas Com O Pessoal	1.443.270.531,00	71,62%
Contribuições Do Empregador	102.752.589,00	5,10%
Despesas Em Bens E Serviços	448.102.656,00	22,24%
Subsídios E Transferências Correntes	14.647,00	0,00%
Despesas De Capital	21.094.575,00	1,05%
Investimentos	21.094.575,00	1,05%
<b>Unidade Orçamental / Natureza</b>	<b>Valor</b>	<b>%</b>
<b>Universidade Lueji A'Nkonde</b>	<b>1.669.872.994,00</b>	<b>100,00%</b>
Despesas Correntes	1.622.488.884,00	97,16%
Despesas Com O Pessoal	786.473.848,00	47,10%
Contribuições Do Empregador	60.859.217,00	3,64%
Despesas Em Bens E Serviços	774.176.134,00	46,36%
Subsídios E Transferências Correntes	979.685,00	0,06%
Despesas De Capital	47.384.110,00	2,84%
Investimentos	47.384.110,00	2,84%
<b>Unidade Orçamental / Natureza</b>	<b>Valor</b>	<b>%</b>
<b>Universidade Mandume Ya Ndemofayo</b>	<b>2.289.575.819,00</b>	<b>100,00%</b>
Despesas Correntes	2.261.506.341,00	98,77%
Despesas Com O Pessoal	1.426.809.420,00	62,32%
Contribuições Do Empregador	100.390.475,00	4,38%
Despesas Em Bens E Serviços	733.364.420,00	32,03%
Subsídios E Transferências Correntes	942.026,00	0,04%
Despesas De Capital	28.069.478,00	1,23%
Investimentos	28.069.478,00	1,23%
<b>Unidade Orçamental / Natureza</b>	<b>Valor</b>	<b>%</b>
<b>Universidade Rainha Nzinga Mbandi</b>	<b>1.573.129.027,00</b>	<b>100,00%</b>
Despesas Correntes	1.509.368.826,00	95,95%
Despesas Com O Pessoal	922.212.279,00	58,62%
Contribuições Do Empregador	59.192.201,00	3,76%
Despesas Em Bens E Serviços	526.594.169,00	33,47%
Subsídios E Transferências Correntes	1.370.177,00	0,09%
Despesas De Capital	63.760.201,00	4,05%
Investimentos	63.760.201,00	4,05%

## DOTAÇÃO ORÇAMENTAL POR ORGÃO

### DESPESAS DE NATUREZA POR UNIDADE ORÇAMENTAL

Órgão: Ministério Da Acção Social, Família E Promoção Da Mulher

#### RECEITA POR NATUREZA ECONÓMICA

Natureza	Valor	%
<b>Total Geral:</b>	<b>3.005.739.406,00</b>	<b>100,00%</b>
<b>Receitas Correntes</b>	<b>3.005.739.406,00</b>	<b>100,00%</b>
<b>Receita De Serviços</b>	<b>3.005.739.406,00</b>	<b>100,00%</b>
Receita De Serviços Diversos	3.005.739.406,00	100,00%

#### DESPESAS POR NATUREZA ECONÓMICA

Natureza	Valor	%
<b>Total Geral:</b>	<b>20.779.825.230,00</b>	<b>100,00%</b>
<b>Despesas Correntes</b>	<b>19.369.941.185,00</b>	<b>93,22%</b>
<b>Despesas Com O Pessoal</b>	<b>4.572.182.496,00</b>	<b>22,00%</b>
<b>Despesas Com O Pessoal Civil</b>	<b>4.572.182.496,00</b>	<b>22,00%</b>
<b>Contribuições Do Empregador</b>	<b>337.318.134,00</b>	<b>1,62%</b>
Contribuições Do Empregador Para A Segurança Social	335.934.512,00	1,62%
Outras Contribuições Do Empregador	1.383.622,00	0,01%
<b>Despesas Em Bens E Serviços</b>	<b>13.886.834.202,00</b>	<b>66,83%</b>
<b>Bens</b>	<b>5.531.301.994,00</b>	<b>26,62%</b>
<b>Serviços</b>	<b>8.355.532.208,00</b>	<b>40,21%</b>
<b>Subsídios E Transferências Correntes</b>	<b>573.606.353,00</b>	<b>2,76%</b>
<b>Transferências Correntes</b>	<b>573.606.353,00</b>	<b>2,76%</b>
<b>Despesas De Capital</b>	<b>1.409.884.045,00</b>	<b>6,78%</b>
<b>Investimentos</b>	<b>1.382.514.950,00</b>	<b>6,65%</b>
<b>Aquisição De Bens De Capital Fixo</b>	<b>1.382.514.950,00</b>	<b>6,65%</b>
Outras Despesas De Capital	27.369.095,00	0,13%

#### DESPESAS POR FUNÇÃO

Função	Valor	%
<b>Total Geral:</b>	<b>20.779.825.230,00</b>	<b>100,00%</b>
<b>Educação</b>	<b>928.137.866,00</b>	<b>4,47%</b>
Outros Serviços De Educação	928.137.866,00	4,47%
<b>Protecção Social</b>	<b>14.933.308.489,00</b>	<b>71,86%</b>
Família E Infância	5.057.879.916,00	24,34%
Velhice	109.999.021,00	0,53%
Outros Serviços De Protecção Social	9.765.429.552,00	46,99%
<b>Habitacção E Serviços Comunitários</b>	<b>4.918.378.875,00</b>	<b>23,67%</b>
Desenvolvimento Comunitário	4.918.378.875,00	23,67%

#### DESPESAS POR PROGRAMA

Programa/ Projecto	Valor	%
<b>Total Geral:</b>	<b>20.779.825.230,00</b>	<b>100,00%</b>
<b>Acções Correntes</b>	<b>14.771.718.175,00</b>	<b>71,09%</b>
Administração Geral	5.084.509.960,00	
Operação E Manutenção Geral Dos Serviços	6.762.576.744,00	
Encargos Com A Comissão Nacional De Luta Contra A Pobreza	2.263.775.459,00	
Prestação De Serviços De Apoio Social	660.856.012,00	
<b>Capacitação Institucional E Valorização Dos Recursos Humanos</b>	<b>998.422.265,00</b>	<b>4,80%</b>
Formação E Superação Técnica Profissional	878.422.265,00	
Modernização E Reforço Da Capacidade Institucional	120.000.000,00	

## DOTAÇÃO ORÇAMENTAL POR ORGÃO

## DESPESAS POR PROGRAMA

Programa/ Projecto	Valor	%
<b>Desenvolvimento Local E Combate À Pobreza</b>	<b>1.964.616.410,00</b>	<b>9,45%</b>
Construção E Apetrechamento Do Casi Viana Casi-Luanda	8.693.600,00	
Conclusão Do Aldeamento Kikuia No Chinguar - Bié	6.085.522,00	
Conclusão Do Aldeamento Kikuia No Quicabo - Bengo	6.085.522,00	
Construção E Apetrechamento Do Casi - Chitato	6.085.521,00	
Construção E Apetrechamento Do Casi Virei-Namibe	6.085.521,00	
Construção E Apetrechamento Do Casi Sumbe-Cuanza Sul	6.085.521,00	
Construção E Apetrechamento Do Casi Cuimba-Zaire	547.943,00	
Construção E Apetrechamento Do Casi-Nambuangongo-Bengo	6.085.521,00	
Construção E Apetrechamento Do Casi Belize-Cabinda	343.446,00	
Construção Do Centro De Aconselhamento Familiar De Referência/Minfamu	9.559.832,00	
Projecto De Apoio Mães Titulares.	70.000.000,00	
Construção E Apetrechamento Do Casi - Quissama	6.085.521,00	
Empoderamento Economico Da Mulher	103.000.000,00	
Assistência Às Pessoas Com Deficiência Com Meios De Locomoção E Ajudas Técnicas	150.000.000,00	
Construção E Apetrechamento Do Casi Cacula-Huíla	6.085.521,00	
Construção E Apetrechamento Do Casi Município Do Talatona Casi-Luanda	6.085.521,00	
Construção E Apetrechamento Do Casi Cazengo-Cuanza Norte	6.085.521,00	
Construção E Apetrechamento Do Casi - Menongue	2.739.715,00	
Construção E Apetrechamento Do Casi Município De Belas Casi-Luanda	8.693.600,00	
Construção E Apetrechamento Do Casi Sambizanga-Luanda	6.085.521,00	
Construção E Apetrechamento Do Casi-Cazenga 11 De Novembro-Luanda	6.085.521,00	
Construção E Apetrechamento Do Casi - Kilamba Kiaxi	6.085.521,00	
Construção E Apetrechamento Do Casi - Ndalatando	8.693.600,00	
Construção E Apetrechamento Do Casi Calawenda-Cazenga-Luanda	8.693.600,00	
Construção Centro De Apoio Catumbela Casi-Benguela	505.794,00	
Construção E Apetrechamento Do Casi - Icolo E Bengo	8.693.600,00	
Apoio Às Famílias Em Situação De Alta Vulnerabilidade	900.030.278,00	
Construção E Apetrechamento Do Casi Chipindo-Huíla	6.085.521,00	
Construção E Apetrechamento Do Casi Dande-Bengo	6.085.521,00	
Construção E Apetrechamento Do Casi - Mussende	6.085.521,00	
Construção E Apetrechamento Do Casi - Malanje	6.085.521,00	
Projecto De Reintegração Dos Ex-Militares E Deficientes De Guerra	280.967.543,00	
Apoio Constituição Micro Cooperativas E Capacitação Em Pequenos Negocios Para Pessoas Deficientes	300.000.000,00	
<b>Desminagem</b>	<b>1.363.782.354,00</b>	<b>6,56%</b>
Apoio À Actividade Operacional Equipas De Intervenção Rápida	601.450.404,00	
Projecto Nacional De Redução De Área Suspeita De Contaminação De Minas	106.730.880,00	
Assistência Técnica/Ced	100.000.000,00	
Remoção Obstáculos E Engenhos Explosivos Redes Energia Eléctrica.	60.060.107,00	
Remoção De Obstáculos E Engenhos Explosivos..	495.540.963,00	
<b>Melhoria Da Segurança Alimentar E Nutricional</b>	<b>122.000.000,00</b>	<b>0,59%</b>
Projecto De Apoio Leite E Papas	62.000.000,00	
Alimentação Nutritiva Para As Famílias	60.000.000,00	
<b>Protecção E Promoção De Direitos Da Criança</b>	<b>149.000.000,00</b>	<b>0,72%</b>
Sensibilização E Promoção Dos Direitos Da Criança Com Deficiência	70.000.000,00	
Divulgação Dos 11 Compromisso Da Criança	69.000.000,00	

---

**DOTAÇÃO ORÇAMENTAL POR ORGÃO**


---

**DESPESAS POR PROGRAMA**


---

<b>Programa/ Projecto</b>	<b>Valor</b>	<b>%</b>
Funcionamento Do S.O.S Criança	10.000.000,00	
<b>Valorização Da Família E Reforço Das Competências Familiares</b>	<b>1.410.286.026,00</b>	<b>6,79%</b>
Jangos Comunitários Para Idosos	30.000.005,00	
Apoio Às Famílias Vítimas Calamidades E Catástrofes Naturais	1.150.000.000,00	
Ações De Formação Sobre O Trabalho De Atendimento A Vítima De Violência	60.143.500,00	
Apoio A Vítima De Violência Psicológica, Física E Abandono Familiar	60.143.500,00	
Apoio E Assistência A Lares De 3ª Idade	19.999.016,00	
Plano "Minha Família, Minha Inspiração"	30.000.005,00	
Terapias Ocupacionais E Actividades Ludica	60.000.000,00	

**DESPESAS DE FUNCIONAMENTO E DE APOIO AO DESENVOLVIMENTO**


---

<b>Projecto / Actividade</b>	<b>Valor</b>	<b>%</b>
<b>Total Geral:</b>	<b>20.619.206.641,00</b>	<b>100,00%</b>
Ações De Formação Sobre O Trabalho De Atendimento A Vítima De Violência	60.143.500,00	0,29%
Administração Geral	5.084.509.960,00	24,66%
Alimentação Nutritiva Para As Famílias	60.000.000,00	0,29%
Apoio A Vítima De Violência Psicológica, Física E Abandono Familiar	60.143.500,00	0,29%
Apoio Constituição Micro Cooperativas E Capacitação Em Pequenos Negocios Para Pessoas Deficientes	300.000.000,00	1,45%
Apoio E Assistência A Lares De 3ª Idade	19.999.016,00	0,10%
Apoio À Actividade Operacional Equipas De Intervenção Rápida	601.450.404,00	2,92%
Apoio Às Famílias Em Situação De Alta Vulnerabilidade	900.030.278,00	4,37%
Apoio Às Famílias Vítimas Calamidades E Catástrofes Naturais	1.150.000.000,00	5,58%
Assistência Técnica/Ced	100.000.000,00	0,48%
Assistência Às Pessoas Com Deficiência Com Meios De Locomoção E Ajudas Técnicas	150.000.000,00	0,73%
Divulgação Dos 11 Compromisso Da Criança	69.000.000,00	0,33%
Empoderamento Economico Da Mulher	103.000.000,00	0,50%
Encargos Com A Comissão Nacional De Luta Contra A Pobreza	2.263.775.459,00	10,98%
Formação E Superação Técnica Profissional	878.422.265,00	4,26%
Funcionamento Do S.O.S Criança	10.000.000,00	0,05%
Jangos Comunitários Para Idosos	30.000.005,00	0,15%
Modernização E Reforço Da Capacidade Institucional	120.000.000,00	0,58%
Operação E Manutenção Geral Dos Serviços	6.762.576.744,00	32,80%
Plano "Minha Família, Minha Inspiração"	30.000.005,00	0,15%
Prestação De Serviços De Apoio Social	660.856.012,00	3,21%
Projecto De Apoio Leite E Papas	62.000.000,00	0,30%
Projecto De Apoio Mães Titulares.	70.000.000,00	0,34%
Projecto De Reintegração Dos Ex-Militares E Deficientes De Guerra	280.967.543,00	1,36%
Projecto Nacional De Redução De Área Suspeita De Contaminação De Minas	106.730.880,00	0,52%
Remoção De Obstáculos E Engenhos Explosivos..	495.540.963,00	2,40%
Remoção Obstáculos E Engenhos Explosivos Redes Energia Eléctrica.	60.060.107,00	0,29%
Sensibilização E Promoção Dos Direitos Da Criança Com Deficiência	70.000.000,00	0,34%
Terapias Ocupacionais E Actividades Ludica	60.000.000,00	0,29%

**PROJECTOS DE INVESTIMENTOS PÚBLICOS CENTRAL**


---

<b>Província/ Projecto/ Actividade</b>	<b>Total</b>
<b>Total Geral:</b>	<b>160.618.589,00</b>



<b>DOTAÇÃO ORÇAMENTAL POR ORGÃO</b>	
<b>PROJECTOS DE INVESTIMENTOS PÚBLICOS CENTRAL</b>	
<b>Província / Projecto / Actividade</b>	<b>Total</b>
<b>Bengo</b>	<b>18.256.564,00</b>
Construção E Apetrechamento Do Casi-Nambuanguong-o-Bengo	6.085.521,00
Construção E Apetrechamento Do Casi Dande-Bengo	6.085.521,00
Conclusão Do Aldeamento Kikuia No Quicabo - Bengo	6.085.522,00
<b>Bié</b>	<b>6.085.522,00</b>
Conclusão Do Aldeamento Kikuia No Chinguar - Bié	6.085.522,00
<b>Cabinda</b>	<b>343.446,00</b>
Construção E Apetrechamento Do Casi Belize-Cabinda	343.446,00
<b>Cuando Cubango</b>	<b>2.739.715,00</b>
Construção E Apetrechamento Do Casi - Menongue	2.739.715,00
<b>Cuanza Norte</b>	<b>14.779.121,00</b>
Construção E Apetrechamento Do Casi Cazeng-o-Cuanza Norte	6.085.521,00
Construção E Apetrechamento Do Casi - Ndalatando	8.693.600,00
<b>Cuanza Sul</b>	<b>12.171.042,00</b>
Construção E Apetrechamento Do Casi Sumbe-Cuanza Sul	6.085.521,00
Construção E Apetrechamento Do Casi - Mussende	6.085.521,00
<b>Estrutura Central</b>	<b>505.794,00</b>
Construção Centro De Apoio Catumbela Casi-Benguela	505.794,00
<b>Huíla</b>	<b>12.171.042,00</b>
Construção E Apetrechamento Do Casi Chipindo-Huíla	6.085.521,00
Construção E Apetrechamento Do Casi Cacula-Huíla	6.085.521,00
<b>Luanda</b>	<b>74.761.837,00</b>
Construção Do Centro De Aconselhamento Familiar De Referência/Minfamú	9.559.832,00
Construção E Apetrechamento Do Casi Calawenda-Cazenga-Luanda	8.693.600,00
Construção E Apetrechamento Do Casi Município De Belas Casi-Luanda	8.693.600,00
Construção E Apetrechamento Do Casi Sambizanga-Luanda	6.085.521,00
Construção E Apetrechamento Do Casi Viana Casi-Luanda	8.693.600,00
Construção E Apetrechamento Do Casi-Cazenga 11 De Novembro-Luanda	6.085.521,00
Construção E Apetrechamento Do Casi Município Do Talatona Casi-Luanda	6.085.521,00
Construção E Apetrechamento Do Casi - Kilamba Kiáxi	6.085.521,00
Construção E Apetrechamento Do Casi - Quissama	6.085.521,00
Construção E Apetrechamento Do Casi - Icolo E Bengo	8.693.600,00
<b>Lunda Norte</b>	<b>6.085.521,00</b>
Construção E Apetrechamento Do Casi - Chitato	6.085.521,00
<b>Malange</b>	<b>6.085.521,00</b>
Construção E Apetrechamento Do Casi - Malanje	6.085.521,00
<b>Namibe</b>	<b>6.085.521,00</b>
Construção E Apetrechamento Do Casi Virei-Namibe	6.085.521,00
<b>Zaire</b>	<b>547.943,00</b>
Construção E Apetrechamento Do Casi Cuimba-Zaire	547.943,00

**DESPESAS DE NATUREZA POR UNIDADE ORÇAMENTAL**

<b>Unidade Orçamental / Natureza</b>	<b>Valor</b>	<b>%</b>
Comissão Executiva De Desminagem	1.487.060.440,00	100,00%

DOTAÇÃO ORÇAMENTAL POR ORGÃO		
DESPESAS DE NATUREZA POR UNIDADE ORÇAMENTAL		
Unidade Orçamental / Natureza	Valor	%
Despesas Correntes	1.218.916.625,00	81,97%
Despesas Em Bens E Serviços	1.218.916.625,00	81,97%
Despesas De Capital	268.143.815,00	18,03%
Investimentos	268.143.815,00	18,03%
Unidade Orçamental / Natureza	Valor	%
Comissão Nac. Inter-Sec. De Desminag. E Assist. Humanitária	1.042.963.325,00	100,00%
Despesas Correntes	859.055.313,00	82,37%
Despesas Com O Pessoal	265.655.249,00	25,47%
Contribuições Do Empregador	24.886.619,00	2,39%
Despesas Em Bens E Serviços	568.513.445,00	54,51%
Despesas De Capital	183.908.012,00	17,63%
Investimentos	163.777.132,00	15,70%
Outras Despesas De Capital	20.130.880,00	1,93%
Unidade Orçamental / Natureza	Valor	%
Conselho Nacional Da Acção Social	886.923.852,00	100,00%
Despesas Correntes	859.006.673,00	96,85%
Despesas Com O Pessoal	132.784.271,00	14,97%
Contribuições Do Empregador	8.626.259,00	0,97%
Despesas Em Bens E Serviços	716.254.888,00	80,76%
Subsídios E Transferências Correntes	1.341.255,00	0,15%
Despesas De Capital	27.917.179,00	3,15%
Investimentos	27.917.179,00	3,15%
Unidade Orçamental / Natureza	Valor	%
Escola Nacional De Formação De Técnicos Do Serviço Social	928.137.866,00	100,00%
Despesas Correntes	853.188.183,00	91,92%
Despesas Com O Pessoal	162.607.634,00	17,52%
Contribuições Do Empregador	14.463.360,00	1,56%
Despesas Em Bens E Serviços	674.328.594,00	72,65%
Subsídios E Transferências Correntes	1.788.595,00	0,19%
Despesas De Capital	74.949.683,00	8,08%
Investimentos	74.949.683,00	8,08%
Unidade Orçamental / Natureza	Valor	%
Instituto De Reintegração Sócio-Profissional Dos Ex-Militares	1.476.117.776,00	100,00%
Despesas Correntes	1.326.604.736,00	89,87%
Despesas Com O Pessoal	442.859.384,00	30,00%
Contribuições Do Empregador	22.428.273,00	1,52%
Despesas Em Bens E Serviços	859.302.570,00	58,21%
Subsídios E Transferências Correntes	2.014.509,00	0,14%
Despesas De Capital	149.513.040,00	10,13%
Investimentos	149.513.040,00	10,13%
Unidade Orçamental / Natureza	Valor	%
Instituto Nacional Da Criança	1.426.164.981,00	100,00%
Despesas Correntes	1.359.394.032,00	95,32%
Despesas Com O Pessoal	419.459.646,00	29,41%

**DOTAÇÃO ORÇAMENTAL POR ORGÃO**

**DESPESAS DE NATUREZA POR UNIDADE ORÇAMENTAL**

<b>Unidade Orçamental / Natureza</b>	<b>Valor</b>	<b>%</b>
<b>Contribuições Do Empregador</b>	<b>28.676.882,00</b>	<b>2,01%</b>
<b>Despesas Em Bens E Serviços</b>	<b>908.466.338,00</b>	<b>63,70%</b>
<b>Subsídios E Transferências Correntes</b>	<b>2.791.166,00</b>	<b>0,20%</b>
<b>Despesas De Capital</b>	<b>66.770.949,00</b>	<b>4,68%</b>
<b>Investimentos</b>	<b>59.532.734,00</b>	<b>4,17%</b>
<b>Outras Despesas De Capital</b>	<b>7.238.215,00</b>	<b>0,51%</b>
<b>Unidade Orçamental / Natureza</b>	<b>Valor</b>	<b>%</b>
<b>Instituto Nacional De Desminagem</b>	<b>2.454.254.877,00</b>	<b>100,00%</b>
<b>Despesas Correntes</b>	<b>2.398.264.219,00</b>	<b>97,72%</b>
<b>Despesas Com O Pessoal</b>	<b>1.370.553.041,00</b>	<b>55,84%</b>
<b>Contribuições Do Empregador</b>	<b>98.487.925,00</b>	<b>4,01%</b>
<b>Despesas Em Bens E Serviços</b>	<b>928.760.551,00</b>	<b>37,84%</b>
<b>Subsídios E Transferências Correntes</b>	<b>462.702,00</b>	<b>0,02%</b>
<b>Despesas De Capital</b>	<b>55.990.658,00</b>	<b>2,28%</b>
<b>Investimentos</b>	<b>55.990.658,00</b>	<b>2,28%</b>
<b>Unidade Orçamental / Natureza</b>	<b>Valor</b>	<b>%</b>
<b>Ministério Da Acção Social, Família E Prom. Da Mulher</b>	<b>11.078.202.113,00</b>	<b>100,00%</b>
<b>Despesas Correntes</b>	<b>10.495.511.404,00</b>	<b>94,74%</b>
<b>Despesas Com O Pessoal</b>	<b>1.778.263.271,00</b>	<b>16,05%</b>
<b>Contribuições Do Empregador</b>	<b>139.748.816,00</b>	<b>1,26%</b>
<b>Despesas Em Bens E Serviços</b>	<b>8.012.291.191,00</b>	<b>72,32%</b>
<b>Subsídios E Transferências Correntes</b>	<b>565.208.126,00</b>	<b>5,10%</b>
<b>Despesas De Capital</b>	<b>582.690.709,00</b>	<b>5,26%</b>
<b>Investimentos</b>	<b>582.690.709,00</b>	<b>5,26%</b>

## DOTAÇÃO ORÇAMENTAL POR ORGÃO

### DESPESAS DE NATUREZA POR UNIDADE ORÇAMENTAL

Órgão: Ministério Da Juventude E Desportos

#### RECEITA POR NATUREZA ECONÓMICA

Natureza	Valor	%
<b>Total Geral:</b>	<b>3.000.000.000,00</b>	<b>100,00%</b>
<b>Receitas Correntes</b>	<b>3.000.000.000,00</b>	<b>100,00%</b>
<b>Receita De Serviços</b>	<b>3.000.000.000,00</b>	<b>100,00%</b>
Receita De Serviços Diversos	3.000.000.000,00	100,00%

#### DESPESAS POR NATUREZA ECONÓMICA

Natureza	Valor	%
<b>Total Geral:</b>	<b>7.641.717.510,00</b>	<b>100,00%</b>
<b>Despesas Correntes</b>	<b>7.038.236.938,00</b>	<b>92,10%</b>
<b>Despesas Com O Pessoal</b>	<b>760.416.425,00</b>	<b>9,95%</b>
Despesas Com O Pessoal Civil	760.416.425,00	9,95%
<b>Contribuições Do Empregador</b>	<b>50.905.659,00</b>	<b>0,67%</b>
Contribuições Do Empregador Para A Segurança Social	50.905.659,00	0,67%
<b>Despesas Em Bens E Serviços</b>	<b>4.398.734.867,00</b>	<b>57,56%</b>
<b>Bens</b>	<b>1.173.581.423,00</b>	<b>15,36%</b>
<b>Serviços</b>	<b>3.225.153.444,00</b>	<b>42,20%</b>
<b>Subsídios E Transferências Correntes</b>	<b>1.828.179.987,00</b>	<b>23,92%</b>
<b>Transferências Correntes</b>	<b>1.828.179.987,00</b>	<b>23,92%</b>
<b>Despesas De Capital</b>	<b>603.480.572,00</b>	<b>7,90%</b>
<b>Investimentos</b>	<b>553.480.572,00</b>	<b>7,24%</b>
<b>Aquisição De Bens De Capital Fixo</b>	<b>540.143.172,00</b>	<b>7,07%</b>
Compra De Activos Intangíveis	13.337.400,00	0,17%
Outras Despesas De Capital	50.000.000,00	0,65%

#### DESPESAS POR FUNÇÃO

Função	Valor	%
<b>Total Geral:</b>	<b>7.641.717.510,00</b>	<b>100,00%</b>
<b>Recreação, Cultura E Religião</b>	<b>7.641.717.510,00</b>	<b>100,00%</b>
Serviços Recreativos E Desportivos	7.641.717.510,00	100,00%

#### DESPESAS POR PROGRAMA

Programa/ Projecto	Valor	%
<b>Total Geral:</b>	<b>7.641.717.510,00</b>	<b>100,00%</b>
<b>Acções Correntes</b>	<b>7.195.143.778,00</b>	<b>94,16%</b>
Massificação E Desenvolvimento Do Judo.	23.793.103,00	
Premiação Por Resultados Alcançados Em Competições Internacionais	400.000.000,00	
Comemoração Do Dia Nacional Dos Desportos.	15.000.000,00	
Massificação E Desenvolvimento Do Voleibol.	23.793.103,00	
Massificação E Desenvolvimento Do Futebol.	63.793.103,00	
Massificação E Desenvolvimento Da Pesca Desportiva.	23.793.103,00	
Conselho Superior Da Juventude.	47.227.913,00	
Participação Das Selecções Nacionais Em Competições Internacionais	450.000.000,00	
Administração Geral	831.322.084,00	
Massificação E Desenvolvimento Da Ginastica	27.793.103,00	
Massificação E Desenvolvimento De Lutas Desportivas.	23.793.103,00	
Massificação E Desenvolvimento Do Xadrez.	23.793.103,00	
Massificação E Desenvolvimento Do Tiro.	23.793.103,00	

## DOTAÇÃO ORÇAMENTAL POR ORGÃO

## DESPESAS POR PROGRAMA

Programa/ Projecto	Valor	%
Massificação E Desenvolvimento Do Basquetebol.	63.793.103,00	
Manutenção De Quatro Pavilhões Multi Usos.	70.000.000,00	
Massificação E Desenvolvimento Do Boxe.	23.793.103,00	
Massificação E Desenvolvimento Desporto Equestre.	23.793.103,00	
Massificação E Desenvolvimento Do Jiu- Jitsu	23.793.103,00	
Corrida São Silvestre.	12.000.000,00	
Manutenção Do Estádio De Futebol Da Tundavala	115.000.000,00	
Taça José Sayovo.	8.000.000,00	
Torneio Internacional Alberto Pepino Em Ciclismo	7.000.000,00	
Desenvolvimento Do Desporto De Recreação E Alta Competição	17.000.000,00	
Massificação E Desenvolvimento Do Desporto Femenino	23.793.103,00	
Massificação E Desenvolvimento Do Ciclismo.	23.973.103,00	
Massificação E Desenvolvimento Do Futebol Salão.	23.793.103,00	
Massificação E Desenvolvimento Do Desporto Universitário.	19.793.103,00	
Massificação E Desenvolvimento Do Tênis De Campo.	23.793.103,00	
Massificação E Desenvolvimento Do Atletismo.	23.793.103,00	
Massificação E Desenvolvimento Do Andebol.	63.793.103,00	
Massificação E Desenvolvimento Da Natação	23.793.103,00	
Operação E Manutenção Geral Dos Serviços	4.024.000.000,00	
Massificação E Desenvolvimento Do Esgrima.	23.793.103,00	
Massificação E Desenvolvimento De Desporto Motorizado	23.793.103,00	
Massificação E Desenvolvimento Desporto Para Deficientes	53.793.103,00	
Massificação E Desenvolvimento Do Tênis De Mesa.	23.793.103,00	
Massificação E Desenvolvimento Do Karaté Dó.	23.793.103,00	
Massificação E Desenvolvimento Do Desporto Nautico	24.793.103,00	
Criação De Base De Dados E Registos Das Associações Juvenis	160.000.000,00	
Manutenção Do Estádio De Futebol De Tchiaze.	115.000.000,00	
Manutenção Do Estádio De Futebol De 11 De Novembro	130.000.000,00	
Massificação E Desenvolvimento Do Taekwando.	23.793.103,00	
<b>Capacitação Institucional E Valorização Dos Recursos Humanos</b>	<b>56.000.000,00</b>	<b>0,73%</b>
Formação E Superação Técnica Profissional	56.000.000,00	
<b>Desenvolvimento Integral Da Juventude</b>	<b>262.021.016,00</b>	<b>3,43%</b>
Apoio Ao Conselho Nacional Da Juventude	50.000.000,00	
Manutenção Da Galeria Dos Desportos	12.000.000,00	
Manutenção Da Casa Da Juventude	10.000.000,00	
Massificação E Desenvolvimento Do Golfe	23.793.103,00	
Educação Cívica E Patriótica	157.227.913,00	
Expansão Do Projecto Jiro	5.000.000,00	
Premio Nacional Da Juventude	4.000.000,00	
<b>Generalização Da Prática Desportiva E Melhoria Do Desporto De Rendimento</b>	<b>128.552.716,00</b>	<b>1,68%</b>
Campeonato Africano Das Nações De Futebol Can/Chan	16.759.613,00	
Jogos Desportivos Da Cplp Timor Leste 2021	6.000.000,00	
Jogos Olímpicos De Tokyo 2021	50.000.000,00	
Jogos Desportivos Da Região 5- Lesoto 2021	5.000.000,00	
Massificação E Desenvolvimento Hoquei Em Patins	23.793.103,00	
Participação Nos Jogos Paraolimpicos	6.000.000,00	

---

**DOTAÇÃO ORÇAMENTAL POR ORGÃO**


---

**DESPESAS POR PROGRAMA**


---

<b>Programa/ Projecto</b>	<b>Valor</b>	<b>%</b>
Campeonato Africano E Mundial De Basquetebol	6.000.000,00	
Campeonato Africano Sénior Masculino Andebol	6.000.000,00	
Manutenção Do Estádio De O'Mbaka	9.000.000,00	

**DESPESAS DE FUNCIONAMENTO E DE APOIO AO DESENVOLVIMENTO**


---

<b>Projecto / Actividade</b>	<b>Valor</b>	<b>%</b>
<b>Total Geral:</b>	<b>7.641.717.510,00</b>	<b>100,00%</b>
Administração Geral	831.322.084,00	10,88%
Apoio Ao Conselho Nacional Da Juventude	50.000.000,00	0,65%
Campeonato Africano Das Nações De Futebol Can/Chan	16.759.613,00	0,22%
Campeonato Africano E Mundial De Basquetebol	6.000.000,00	0,08%
Campeonato Africano Sénior Masculino Andebol	6.000.000,00	0,08%
Comemoração Do Dia Nacional Dos Desportos.	15.000.000,00	0,20%
Conselho Superior Da Juventude.	47.227.913,00	0,62%
Corrida São Silvestre.	12.000.000,00	0,16%
Criação De Base De Dados E Registos Das Associações Juvenis	160.000.000,00	2,09%
Desenvolvimento Do Desporto De Recreação E Alta Competição	17.000.000,00	0,22%
Educação Cívica E Patriótica	157.227.913,00	2,06%
Expansão Do Projecto Jiro	5.000.000,00	0,07%
Formação E Superação Técnica Profissional	56.000.000,00	0,73%
Jogos Desportivos Da Cplp Timor Leste 2021	6.000.000,00	0,08%
Jogos Desportivos Da Região 5- Lesoto 2021	5.000.000,00	0,07%
Jogos Olímpicos De Tokyo 2021	50.000.000,00	0,65%
Manutenção Da Casa Da Juventude	10.000.000,00	0,13%
Manutenção Da Galeria Dos Desportos	12.000.000,00	0,16%
Manutenção De Quatro Pavilhões Multi Usos.	70.000.000,00	0,92%
Manutenção Do Estádio De Futebol Da Tundavala	115.000.000,00	1,50%
Manutenção Do Estádio De Futebol De 11 De Novembro	130.000.000,00	1,70%
Manutenção Do Estádio De Futebol De Tchiazé.	115.000.000,00	1,50%
Manutenção Do Estádio De O'Mbaka	9.000.000,00	0,12%
Massificação E Desenvolvimento Da Ginástica	27.793.103,00	0,36%
Massificação E Desenvolvimento Da Natação	23.793.103,00	0,31%
Massificação E Desenvolvimento Da Pesca Desportiva	23.793.103,00	0,31%
Massificação E Desenvolvimento De Desporto Motorizado	23.793.103,00	0,31%
Massificação E Desenvolvimento De Lutas Desportivas.	23.793.103,00	0,31%
Massificação E Desenvolvimento Desporto Equestre.	23.793.103,00	0,31%
Massificação E Desenvolvimento Desporto Para Deficientes	53.793.103,00	0,70%
Massificação E Desenvolvimento Do Atletismo.	23.793.103,00	0,31%
Massificação E Desenvolvimento Do Andebol.	63.793.103,00	0,83%
Massificação E Desenvolvimento Do Basquetebol.	63.793.103,00	0,83%
Massificação E Desenvolvimento Do Boxe.	23.793.103,00	0,31%
Massificação E Desenvolvimento Do Ciclismo.	23.973.103,00	0,31%
Massificação E Desenvolvimento Do Desporto Femenino	23.793.103,00	0,31%
Massificação E Desenvolvimento Do Desporto Náutico	24.793.103,00	0,32%
Massificação E Desenvolvimento Do Desporto Universitário.	19.793.103,00	0,26%
Massificação E Desenvolvimento Do Esgrima	23.793.103,00	0,31%
Massificação E Desenvolvimento Do Futebol Salão.	23.793.103,00	0,31%

## DOTAÇÃO ORÇAMENTAL POR ORGÃO

## DESPESAS DE FUNCIONAMENTO E DE APOIO AO DESENVOLVIMENTO

Projecto / Actividade	Valor	%
Massificação E Desenvolvimento Do Futebol.	63.793.103,00	0,83%
Massificação E Desenvolvimento Do Golfe	23.793.103,00	0,31%
Massificação E Desenvolvimento Do Jiu- Jitsu	23.793.103,00	0,31%
Massificação E Desenvolvimento Do Judo.	23.793.103,00	0,31%
Massificação E Desenvolvimento Do Karaté Dó.	23.793.103,00	0,31%
Massificação E Desenvolvimento Do Taekwando.	23.793.103,00	0,31%
Massificação E Desenvolvimento Do Tiro.	23.793.103,00	0,31%
Massificação E Desenvolvimento Do Tênis De Campo.	23.793.103,00	0,31%
Massificação E Desenvolvimento Do Tênis De Mesa	23.793.103,00	0,31%
Massificação E Desenvolvimento Do Voleibol.	23.793.103,00	0,31%
Massificação E Desenvolvimento Do Xadrez.	23.793.103,00	0,31%
Massificação E Desenvolvimento Hoquei Em Patins	23.793.103,00	0,31%
Operação E Manutenção Geral Dos Serviços	4.024.000.000,00	52,66%
Participação Das Selecções Nacionais Em Competições Internacionais	450.000.000,00	5,89%
Participação Nos Jogos Paraolimpicos	6.000.000,00	0,08%
Premiação Por Resultados Alcançados Em Competições Internacionais	400.000.000,00	5,23%
Premio Nacional Da Juventude	4.000.000,00	0,05%
Taça José Sayovo.	8.000.000,00	0,10%
Torneio Internacional Alberto Pepino Em Ciclismo	7.000.000,00	0,09%

## DESPESAS DE NATUREZA POR UNIDADE ORÇAMENTAL

Unidade Orçamental / Natureza	Valor	%
<b>Fundo De Apoio A Juventude E Ao Desporto</b>	<b>446.310.408,00</b>	<b>100,00%</b>
Despesas Correntes	367.186.006,00	82,27%
Despesas Com O Pessoal	15.926.791,00	3,57%
Contribuições Do Empregador	383.617,00	0,09%
Despesas Em Bens E Serviços	350.875.598,00	78,62%
Despesas De Capital	79.124.402,00	17,73%
Investimentos	79.124.402,00	17,73%
Unidade Orçamental / Natureza	Valor	%
<b>Ministério Da Juventude E Desportos</b>	<b>7.195.407.102,00</b>	<b>100,00%</b>
Despesas Correntes	6.671.050.932,00	92,71%
Despesas Com O Pessoal	744.489.634,00	10,35%
Contribuições Do Empregador	50.522.042,00	0,70%
Despesas Em Bens E Serviços	4.047.859.269,00	56,26%
Subsídios E Transferências Correntes	1.828.179.987,00	25,41%
Despesas De Capital	524.356.170,00	7,29%
Investimentos	474.356.170,00	6,59%
Outras Despesas De Capital	50.000.000,00	0,69%

## DOTAÇÃO ORÇAMENTAL POR ORGÃO

### DESPESAS DE NATUREZA POR UNIDADE ORÇAMENTAL

Órgão: Secretariado Do Conselho De Ministros

#### DESPESAS POR NATUREZA ECONÓMICA

Natureza	Valor	%
<b>Total Geral:</b>	<b>2.208.809.561,00</b>	<b>100,00%</b>
<b>Despesas Correntes</b>	<b>2.182.309.561,00</b>	<b>98,80%</b>
<b>Despesas Com O Pessoal</b>	<b>1.524.556.378,00</b>	<b>69,02%</b>
Despesas Com O Pessoal Civil	1.524.556.378,00	69,02%
<b>Contribuições Do Empregador</b>	<b>34.726.311,00</b>	<b>1,57%</b>
Contribuições Do Empregador Para A Segurança Social	34.726.311,00	1,57%
<b>Despesas Em Bens E Serviços</b>	<b>622.653.736,00</b>	<b>28,19%</b>
<b>Bens</b>	<b>211.678.204,00</b>	<b>9,58%</b>
<b>Serviços</b>	<b>410.975.532,00</b>	<b>18,61%</b>
<b>Subsídios E Transferências Correntes</b>	<b>373.136,00</b>	<b>0,02%</b>
Transferências Correntes	373.136,00	0,02%
<b>Despesas De Capital</b>	<b>26.500.000,00</b>	<b>1,20%</b>
<b>Investimentos</b>	<b>26.500.000,00</b>	<b>1,20%</b>
Aquisição De Bens De Capital Fixo	26.500.000,00	1,20%

#### DESPESAS POR FUNÇÃO

Função	Valor	%
<b>Total Geral:</b>	<b>2.208.809.561,00</b>	<b>100,00%</b>
<b>Serviços Públicos Gerais</b>	<b>2.208.809.561,00</b>	<b>100,00%</b>
Órgãos Executivos	2.208.809.561,00	100,00%

#### DESPESAS POR PROGRAMA

Programa/ Projecto	Valor	%
<b>Total Geral:</b>	<b>2.208.809.561,00</b>	<b>100,00%</b>
<b>Acções Correntes</b>	<b>2.189.234.120,00</b>	<b>99,11%</b>
Grupo Técnico De Apoio Ao Conselho De Ministros	132.840.000,00	
Administração Geral	1.559.655.825,00	
Exéquias Fúnebres .	4.000.000,00	
Operação E Manutenção Geral Dos Serviços	492.738.295,00	
<b>Capacitação Institucional E Valorização Dos Recursos Humanos</b>	<b>19.575.441,00</b>	<b>0,89%</b>
Modernização E Reforço Da Capacidade Institucional	6.144.286,00	
Formação E Superação Técnica Profissional	13.431.155,00	

#### DESPESAS DE FUNCIONAMENTO E DE APOIO AO DESENVOLVIMENTO

Projecto / Actividade	Valor	%
<b>Total Geral:</b>	<b>2.208.809.561,00</b>	<b>100,00%</b>
Administração Geral	1.559.655.825,00	70,61%
Exéquias Fúnebres .	4.000.000,00	0,18%
Formação E Superação Técnica Profissional	13.431.155,00	0,61%
Grupo Técnico De Apoio Ao Conselho De Ministros	132.840.000,00	6,01%
Modernização E Reforço Da Capacidade Institucional	6.144.286,00	0,28%
Operação E Manutenção Geral Dos Serviços	492.738.295,00	22,31%

### DESPESAS DE NATUREZA POR UNIDADE ORÇAMENTAL

Unidade Orçamental / Natureza	Valor	%
<b>Secretariado Do Conselho De Ministros</b>	<b>2.208.809.561,00</b>	<b>100,00%</b>
<b>Despesas Correntes</b>	<b>2.182.309.561,00</b>	<b>98,80%</b>
<b>Despesas Com O Pessoal</b>	<b>1.524.556.378,00</b>	<b>69,02%</b>
<b>Contribuições Do Empregador</b>	<b>34.726.311,00</b>	<b>1,57%</b>
<b>Despesas Em Bens E Serviços</b>	<b>622.653.736,00</b>	<b>28,19%</b>
<b>Subsídios E Transferências Correntes</b>	<b>373.136,00</b>	<b>0,02%</b>
<b>Despesas De Capital</b>	<b>26.500.000,00</b>	<b>1,20%</b>
<b>Investimentos</b>	<b>26.500.000,00</b>	<b>1,20%</b>



## DOTAÇÃO ORÇAMENTAL POR ORGÃO

### DESPESAS DE NATUREZA POR UNIDADE ORÇAMENTAL

Órgão: Comissão Nacional Eleitoral

#### DESPESAS POR NATUREZA ECONÓMICA

Natureza	Valor	%
<b>Total Geral:</b>	<b>22.937.273.977,00</b>	<b>100,00%</b>
<b>Despesas Correntes</b>	<b>22.917.273.977,00</b>	<b>99,91%</b>
<b>Despesas Com O Pessoal</b>	<b>20.807.967.559,00</b>	<b>90,72%</b>
<b>Despesas Com O Pessoal Civil</b>	<b>20.807.967.559,00</b>	<b>90,72%</b>
<b>Contribuições Do Empregador</b>	<b>1.460.686.704,00</b>	<b>6,37%</b>
Contribuições Do Empregador Para A Segurança Social	1.460.686.704,00	6,37%
<b>Despesas Em Bens E Serviços</b>	<b>648.619.714,00</b>	<b>2,83%</b>
<b>Bens</b>	<b>196.034.854,00</b>	<b>0,85%</b>
<b>Serviços</b>	<b>452.584.860,00</b>	<b>1,97%</b>
<b>Despesas De Capital</b>	<b>20.000.000,00</b>	<b>0,09%</b>
<b>Investimentos</b>	<b>20.000.000,00</b>	<b>0,09%</b>
<b>Aquisição De Bens De Capital Fixo</b>	<b>15.000.000,00</b>	<b>0,07%</b>
Compra De Activos Intangíveis	5.000.000,00	0,02%

#### DESPESAS POR FUNÇÃO

Função	Valor	%
<b>Total Geral:</b>	<b>22.937.273.977,00</b>	<b>100,00%</b>
<b>Serviços Públicos Gerais</b>	<b>22.937.273.977,00</b>	<b>100,00%</b>
Órgãos Executivos	22.937.273.977,00	100,00%

#### DESPESAS POR PROGRAMA

Programa/ Projecto	Valor	%
<b>Total Geral:</b>	<b>22.937.273.977,00</b>	<b>100,00%</b>
<b>Acções Correntes</b>	<b>22.937.273.977,00</b>	<b>100,00%</b>
Administração Geral	22.268.654.263,00	
Operação E Manutenção Geral Dos Serviços	668.619.714,00	

#### DESPESAS DE FUNCIONAMENTO E DE APOIO AO DESENVOLVIMENTO

Projecto / Actividade	Valor	%
<b>Total Geral:</b>	<b>22.937.273.977,00</b>	<b>100,00%</b>
Administração Geral	22.268.654.263,00	97,09%
Operação E Manutenção Geral Dos Serviços	668.619.714,00	2,91%

### DESPESAS DE NATUREZA POR UNIDADE ORÇAMENTAL

Unidade Orçamental / Natureza	Valor	%
<b>Comissão Nacional Eleitoral</b>	<b>22.937.273.977,00</b>	<b>100,00%</b>
<b>Despesas Correntes</b>	<b>22.917.273.977,00</b>	<b>99,91%</b>
<b>Despesas Com O Pessoal</b>	<b>20.807.967.559,00</b>	<b>90,72%</b>
<b>Contribuições Do Empregador</b>	<b>1.460.686.704,00</b>	<b>6,37%</b>
<b>Despesas Em Bens E Serviços</b>	<b>648.619.714,00</b>	<b>2,83%</b>
<b>Despesas De Capital</b>	<b>20.000.000,00</b>	<b>0,09%</b>
<b>Investimentos</b>	<b>20.000.000,00</b>	<b>0,09%</b>

## DOTAÇÃO ORÇAMENTAL POR ORGÃO

### DESPESAS DE NATUREZA POR UNIDADE ORÇAMENTAL

Órgão: Procuradoria Geral Da República

#### DESPESAS POR NATUREZA ECONÓMICA

Natureza	Valor	%
<b>Total Geral:</b>	<b>31.589.688.546,00</b>	<b>100,00%</b>
<b>Despesas Correntes</b>	<b>30.578.007.037,00</b>	<b>96,80%</b>
<b>Despesas Com O Pessoal</b>	<b>23.600.368.263,00</b>	<b>74,71%</b>
Despesas Com O Pessoal Civil	21.063.368.263,00	66,68%
Despesas Com O Pessoal Militar	2.537.000.000,00	8,03%
<b>Contribuições Do Empregador</b>	<b>1.715.532.383,00</b>	<b>5,43%</b>
Contribuições Do Empregador Para A Segurança Social	1.715.532.383,00	5,43%
<b>Despesas Em Bens E Serviços</b>	<b>5.253.935.591,00</b>	<b>16,63%</b>
<b>Bens</b>	<b>1.558.946.905,00</b>	<b>4,93%</b>
<b>Serviços</b>	<b>3.694.988.686,00</b>	<b>11,70%</b>
<b>Subsídios E Transferências Correntes</b>	<b>8.170.800,00</b>	<b>0,03%</b>
Transferências Correntes	8.170.800,00	0,03%
<b>Despesas De Capital</b>	<b>1.011.681.509,00</b>	<b>3,20%</b>
<b>Investimentos</b>	<b>928.181.509,00</b>	<b>2,94%</b>
<b>Aquisição De Bens De Capital Fixo</b>	<b>927.181.509,00</b>	<b>2,94%</b>
Compra De Activos Intangíveis	1.000.000,00	0,00%
Outras Despesas De Capital	83.500.000,00	0,26%

#### DESPESAS POR FUNÇÃO

Função	Valor	%
<b>Total Geral:</b>	<b>31.589.688.546,00</b>	<b>100,00%</b>
<b>Serviços Públicos Gerais</b>	<b>31.589.688.546,00</b>	<b>100,00%</b>
Órgãos Executivos	31.589.688.546,00	100,00%

#### DESPESAS POR PROGRAMA

Programa/ Projecto	Valor	%
<b>Total Geral:</b>	<b>31.589.688.546,00</b>	<b>100,00%</b>
<b>Acções Correntes</b>	<b>27.567.921.730,00</b>	<b>87,27%</b>
Operação E Manutenção Geral Dos Serviços	2.243.850.284,00	
Administração Geral	25.324.071.446,00	
<b>Capacitação Institucional E Valorização Dos Recursos Humanos</b>	<b>910.000.000,00</b>	<b>2,88%</b>
Implementação Do Plano De Formação De Quadros	625.000.000,00	
Plano De Informatização Dos Serviços	285.000.000,00	
<b>Reforço Do Combate Ao Crime Económico, Financeiro E À Corrupção</b>	<b>3.111.766.816,00</b>	<b>9,85%</b>
Plano Estratégico De Combate À Corrupção	3.111.766.816,00	

#### DESPESAS DE FUNCIONAMENTO E DE APOIO AO DESENVOLVIMENTO

Projecto / Actividade	Valor	%
<b>Total Geral:</b>	<b>31.589.688.546,00</b>	<b>100,00%</b>
Administração Geral	25.324.071.446,00	80,17%
Implementação Do Plano De Formação De Quadros	625.000.000,00	1,98%
Operação E Manutenção Geral Dos Serviços	2.243.850.284,00	7,10%
Plano De Informatização Dos Serviços	285.000.000,00	0,90%
Plano Estratégico De Combate À Corrupção	3.111.766.816,00	9,85%

#### DESPESAS DE NATUREZA POR UNIDADE ORÇAMENTAL

Unidade Orçamental / Natureza	Valor	%
-------------------------------	-------	---

## DOTAÇÃO ORÇAMENTAL POR ORGÃO

## DESPESAS DE NATUREZA POR UNIDADE ORÇAMENTAL

Unidade Orçamental / Natureza	Valor	%
<b>Delegação Prov. Da Huíla Da Proc.Geral Da República</b>	<b>845.149.509,00</b>	<b>100,00%</b>
Despesas Correntes	840.149.509,00	99,41%
Despesas Com O Pessoal	735.000.000,00	86,97%
Contribuições Do Empregador	59.995.000,00	7,10%
Despesas Em Bens E Serviços	45.149.509,00	5,34%
Subsídios E Transferências Correntes	5.000,00	0,00%
Despesas De Capital	5.000.000,00	0,59%
Investimentos	5.000.000,00	0,59%
Unidade Orçamental / Natureza	Valor	%
<b>Delegação Prov. Da Lunda-Sul Da Proc.Geral Da República</b>	<b>471.420.475,00</b>	<b>100,00%</b>
Despesas Correntes	471.170.475,00	99,95%
Despesas Com O Pessoal	402.787.800,00	85,44%
Contribuições Do Empregador	26.576.000,00	5,64%
Despesas Em Bens E Serviços	41.170.475,00	8,73%
Subsídios E Transferências Correntes	636.200,00	0,13%
Despesas De Capital	250.000,00	0,05%
Investimentos	250.000,00	0,05%
Unidade Orçamental / Natureza	Valor	%
<b>Delegação Prov. De Benguela Da Proc.Geral Da República</b>	<b>1.066.570.955,00</b>	<b>100,00%</b>
Despesas Correntes	1.059.070.955,00	99,30%
Despesas Com O Pessoal	1.000.216.246,00	93,78%
Contribuições Do Empregador	10.000.000,00	0,94%
Despesas Em Bens E Serviços	48.499.509,00	4,55%
Subsídios E Transferências Correntes	355.200,00	0,03%
Despesas De Capital	7.500.000,00	0,70%
Investimentos	7.500.000,00	0,70%
Unidade Orçamental / Natureza	Valor	%
<b>Delegação Prov. De Cabinda Da Proc.Geral Da República</b>	<b>563.570.875,00</b>	<b>100,00%</b>
Despesas Correntes	554.570.875,00	98,40%
Despesas Com O Pessoal	472.000.000,00	83,75%
Contribuições Do Empregador	48.000.000,00	8,52%
Despesas Em Bens E Serviços	34.570.875,00	6,13%
Despesas De Capital	9.000.000,00	1,60%
Investimentos	9.000.000,00	1,60%
Unidade Orçamental / Natureza	Valor	%
<b>Delegação Prov. De Luanda Da Proc.Geral Da República</b>	<b>110.000.000,00</b>	<b>100,00%</b>
Despesas Correntes	110.000.000,00	100,00%
Despesas Em Bens E Serviços	110.000.000,00	100,00%
Unidade Orçamental / Natureza	Valor	%
<b>Delegação Prov. De Malanje Da Proc.Geral Da República</b>	<b>584.099.509,00</b>	<b>100,00%</b>
Despesas Correntes	574.799.509,00	98,41%
Despesas Com O Pessoal	507.760.000,00	86,93%
Contribuições Do Empregador	32.240.000,00	5,52%
Despesas Em Bens E Serviços	34.799.509,00	5,96%

DOTAÇÃO ORÇAMENTAL POR ORGÃO		
DESPESAS DE NATUREZA POR UNIDADE ORÇAMENTAL		
Unidade Orçamental / Natureza	Valor	%
Despesas De Capital	9.300.000,00	1,59%
Investimentos	9.300.000,00	1,59%
Unidade Orçamental / Natureza	Valor	%
<b>Delegação Prov. Do Bengo Da Proc.Geral Da República</b>	<b>749.974.509,00</b>	<b>100,00%</b>
Despesas Correntes	733.974.509,00	97,87%
Despesas Com O Pessoal	666.365.818,00	88,85%
Contribuições Do Empregador	38.063.582,00	5,08%
Despesas Em Bens E Serviços	29.474.509,00	3,93%
Subsídios E Transferências Correntes	70.600,00	0,01%
Despesas De Capital	16.000.000,00	2,13%
Investimentos	16.000.000,00	2,13%
Unidade Orçamental / Natureza	Valor	%
<b>Delegação Prov. Do Bié Da Proc.Geral Da República</b>	<b>558.024.509,00</b>	<b>100,00%</b>
Despesas Correntes	557.524.509,00	99,91%
Despesas Com O Pessoal	471.003.632,00	84,41%
Contribuições Do Empregador	40.990.368,00	7,35%
Despesas Em Bens E Serviços	45.524.509,00	8,16%
Subsídios E Transferências Correntes	6.000,00	0,00%
Despesas De Capital	500.000,00	0,09%
Investimentos	500.000,00	0,09%
Unidade Orçamental / Natureza	Valor	%
<b>Delegação Prov. Do C.Norte Da Proc.Geral Da República</b>	<b>589.099.509,00</b>	<b>100,00%</b>
Despesas Correntes	578.099.509,00	98,13%
Despesas Com O Pessoal	489.500.000,00	83,09%
Contribuições Do Empregador	50.000.000,00	8,49%
Despesas Em Bens E Serviços	38.099.509,00	6,47%
Subsídios E Transferências Correntes	500.000,00	0,08%
Despesas De Capital	11.000.000,00	1,87%
Investimentos	11.000.000,00	1,87%
Unidade Orçamental / Natureza	Valor	%
<b>Delegação Prov. Do C.Sul Da Proc.Geral Da República</b>	<b>892.529.509,00</b>	<b>100,00%</b>
Despesas Correntes	886.029.509,00	99,27%
Despesas Com O Pessoal	802.000.000,00	89,86%
Contribuições Do Empregador	42.500.000,00	4,76%
Despesas Em Bens E Serviços	41.029.509,00	4,60%
Subsídios E Transferências Correntes	500.000,00	0,06%
Despesas De Capital	6.500.000,00	0,73%
Investimentos	6.500.000,00	0,73%
Unidade Orçamental / Natureza	Valor	%
<b>Delegação Prov. Do Cunene Da Proc.Geral Da República</b>	<b>503.420.875,00</b>	<b>100,00%</b>
Despesas Correntes	501.220.875,00	99,56%
Despesas Com O Pessoal	429.000.000,00	85,22%
Contribuições Do Empregador	30.000.000,00	5,96%
Despesas Em Bens E Serviços	41.220.875,00	8,19%

## DOTAÇÃO ORÇAMENTAL POR ORGÃO

## DESPESAS DE NATUREZA POR UNIDADE ORÇAMENTAL

Unidade Orçamental / Natureza	Valor	%
Subsídios E Transferências Correntes	1.000.000,00	0,20%
Despesas De Capital	2.200.000,00	0,44%
Investimentos	1.200.000,00	0,24%
Outras Despesas De Capital	1.000.000,00	0,20%
Unidade Orçamental / Natureza	Valor	%
Delegação Prov. Do Huambo Da Proc.Geral Da República	860.044.509,00	100,00%
Despesas Correntes	860.044.509,00	100,00%
Despesas Com O Pessoal	756.200.000,00	87,93%
Contribuições Do Empregador	52.000.000,00	6,05%
Despesas Em Bens E Serviços	50.044.509,00	5,82%
Subsídios E Transferências Correntes	1.800.000,00	0,21%
Unidade Orçamental / Natureza	Valor	%
Delegação Prov. Do Moxico Da Proc.Geral Da República	555.474.509,00	100,00%
Despesas Correntes	551.874.509,00	99,35%
Despesas Com O Pessoal	486.000.000,00	87,49%
Contribuições Do Empregador	24.000.000,00	4,32%
Despesas Em Bens E Serviços	41.874.509,00	7,54%
Despesas De Capital	3.600.000,00	0,65%
Investimentos	3.600.000,00	0,65%
Unidade Orçamental / Natureza	Valor	%
Delegação Prov. Do Namibe Da Proc.Geral Da República	563.124.509,00	100,00%
Despesas Correntes	558.124.509,00	99,11%
Despesas Com O Pessoal	409.500.000,00	72,72%
Contribuições Do Empregador	110.000.000,00	19,53%
Despesas Em Bens E Serviços	38.124.509,00	6,77%
Subsídios E Transferências Correntes	500.000,00	0,09%
Despesas De Capital	5.000.000,00	0,89%
Investimentos	5.000.000,00	0,89%
Unidade Orçamental / Natureza	Valor	%
Delegação Prov. Do Uíge Da Proc.Geral Da República	721.194.442,00	100,00%
Despesas Correntes	717.694.442,00	99,51%
Despesas Com O Pessoal	633.782.267,00	87,88%
Contribuições Do Empregador	41.167.433,00	5,71%
Despesas Em Bens E Serviços	42.694.442,00	5,92%
Subsídios E Transferências Correntes	50.300,00	0,01%
Despesas De Capital	3.500.000,00	0,49%
Investimentos	3.500.000,00	0,49%
Unidade Orçamental / Natureza	Valor	%
Delegação Prov. Do Zaire Da Proc.Geral Da República	539.099.509,00	100,00%
Despesas Correntes	531.599.509,00	98,61%
Despesas Com O Pessoal	454.982.500,00	84,40%
Contribuições Do Empregador	40.000.000,00	7,42%
Despesas Em Bens E Serviços	36.599.509,00	6,79%
Subsídios E Transferências Correntes	17.500,00	0,00%

**DOTAÇÃO ORÇAMENTAL POR ORGÃO**

**DESPESAS DE NATUREZA POR UNIDADE ORÇAMENTAL**

<b>Unidade Orçamental / Natureza</b>	<b>Valor</b>	<b>%</b>
<b>Despesas De Capital</b>	<b>7.500.000,00</b>	<b>1,39%</b>
<b>Investimentos</b>	<b>5.000.000,00</b>	<b>0,93%</b>
Outras Despesas De Capital	2.500.000,00	0,46%
<b>Unidade Orçamental / Natureza</b>	<b>Valor</b>	<b>%</b>
<b>Delegação Prov.Da Lunda-Norte Da Proc.Geral Da República</b>	<b>513.474.509,00</b>	<b>100,00%</b>
<b>Despesas Correntes</b>	<b>513.474.509,00</b>	<b>100,00%</b>
Despesas Com O Pessoal	438.770.000,00	85,45%
Contribuições Do Empregador	31.000.000,00	6,04%
Despesas Em Bens E Serviços	43.474.509,00	8,47%
Subsídios E Transferências Correntes	230.000,00	0,04%
<b>Unidade Orçamental / Natureza</b>	<b>Valor</b>	<b>%</b>
<b>Delegação Prov.Do C.Cubango Da Proc.Geral Da República</b>	<b>510.649.509,00</b>	<b>100,00%</b>
<b>Despesas Correntes</b>	<b>505.318.000,00</b>	<b>98,96%</b>
Despesas Com O Pessoal	425.500.000,00	83,33%
Contribuições Do Empregador	40.000.000,00	7,83%
Despesas Em Bens E Serviços	39.318.000,00	7,70%
Subsídios E Transferências Correntes	500.000,00	0,10%
<b>Despesas De Capital</b>	<b>5.331.509,00</b>	<b>1,04%</b>
Investimentos	5.331.509,00	1,04%
<b>Unidade Orçamental / Natureza</b>	<b>Valor</b>	<b>%</b>
<b>Procuradoria Geral Da República</b>	<b>16.621.766.816,00</b>	<b>100,00%</b>
<b>Despesas Correntes</b>	<b>15.752.266.816,00</b>	<b>94,77%</b>
Despesas Com O Pessoal	10.508.000.000,00	63,22%
Contribuições Do Empregador	990.000.000,00	5,96%
Despesas Em Bens E Serviços	4.252.266.816,00	25,58%
Subsídios E Transferências Correntes	2.000.000,00	0,01%
<b>Despesas De Capital</b>	<b>869.500.000,00</b>	<b>5,23%</b>
Investimentos	789.500.000,00	4,75%
Outras Despesas De Capital	80.000.000,00	0,48%
<b>Unidade Orçamental / Natureza</b>	<b>Valor</b>	<b>%</b>
<b>Procuradoria Militar</b>	<b>3.771.000.000,00</b>	<b>100,00%</b>
<b>Despesas Correntes</b>	<b>3.721.000.000,00</b>	<b>98,67%</b>
Despesas Com O Pessoal	3.512.000.000,00	93,13%
Contribuições Do Empregador	9.000.000,00	0,24%
Despesas Em Bens E Serviços	200.000.000,00	5,30%
<b>Despesas De Capital</b>	<b>50.000.000,00</b>	<b>1,33%</b>
Investimentos	50.000.000,00	1,33%

## DOTAÇÃO ORÇAMENTAL POR ORGÃO

### DESPESAS DE NATUREZA POR UNIDADE ORÇAMENTAL

Órgão: Serviços De Informações E Segurança Do Estado

#### DESPESAS POR NATUREZA ECONÓMICA

Natureza	Valor	%
<b>Total Geral:</b>	<b>81.960.353.370,00</b>	<b>100,00%</b>
<b>Despesas Correntes</b>	<b>75.299.465.318,00</b>	<b>91,87%</b>
<b>Despesas Com O Pessoal</b>	<b>42.041.439.317,00</b>	<b>51,29%</b>
<b>Despesas Com O Pessoal Paramilitar</b>	<b>42.041.439.317,00</b>	<b>51,29%</b>
<b>Contribuições Do Empregador</b>	<b>3.937.022.514,00</b>	<b>4,80%</b>
Contribuições Do Empregador Para A Segurança Social	3.937.022.514,00	4,80%
<b>Despesas Em Bens E Serviços</b>	<b>13.166.378.896,00</b>	<b>16,06%</b>
<b>Bens</b>	<b>5.678.945.906,00</b>	<b>6,93%</b>
<b>Serviços</b>	<b>7.487.432.990,00</b>	<b>9,14%</b>
<b>Subsídios E Transferências Correntes</b>	<b>16.154.624.591,00</b>	<b>19,71%</b>
Transferências Correntes	16.154.624.591,00	19,71%
<b>Despesas De Capital</b>	<b>6.660.888.052,00</b>	<b>8,13%</b>
<b>Investimentos</b>	<b>6.615.888.052,00</b>	<b>8,07%</b>
<b>Aquisição De Bens De Capital Fixo</b>	<b>6.615.888.052,00</b>	<b>8,07%</b>
Outras Despesas De Capital	45.000.000,00	0,05%

#### DESPESAS POR FUNÇÃO

Função	Valor	%
<b>Total Geral:</b>	<b>81.960.353.370,00</b>	<b>100,00%</b>
<b>Segurança E Ordem Pública</b>	<b>66.454.590.489,00</b>	<b>81,08%</b>
Investigação E Desenvolvimento Em Seg. E Ordem Pública	66.454.590.489,00	81,08%
<b>Protecção Social</b>	<b>15.505.762.881,00</b>	<b>18,92%</b>
Outros Serviços De Protecção Social	15.505.762.881,00	18,92%

#### DESPESAS POR PROGRAMA

Programa/ Projecto	Valor	%
<b>Total Geral:</b>	<b>81.960.353.370,00</b>	<b>100,00%</b>
<b>Ações Correntes</b>	<b>67.426.123.046,00</b>	<b>82,27%</b>
Operação E Manutenção Geral Dos Serviços	5.293.036.624,00	
Administração Geral	62.133.086.422,00	
<b>Capacitação Institucional E Valorização Dos Recursos Humanos</b>	<b>14.534.230.324,00</b>	<b>17,73%</b>
Abastecimento Logístico - Bens Diversos	3.728.552.434,00	
Implementação Do Plano De Formação De Quadros	339.429.209,00	
Apetreçamento Técnico-Material Dos Meios Técnicos Especiais	10.466.248.681,00	

#### DESPESAS DE FUNCIONAMENTO E DE APOIO AO DESENVOLVIMENTO

Projecto / Actividade	Valor	%
<b>Total Geral:</b>	<b>81.960.353.370,00</b>	<b>100,00%</b>
Abastecimento Logístico - Bens Diversos	3.728.552.434,00	4,55%
Administração Geral	62.133.086.422,00	75,81%
Apetreçamento Técnico-Material Dos Meios Técnicos Especiais	10.466.248.681,00	12,77%
Implementação Do Plano De Formação De Quadros	339.429.209,00	0,41%
Operação E Manutenção Geral Dos Serviços	5.293.036.624,00	6,46%

#### DESPESAS DE NATUREZA POR UNIDADE ORÇAMENTAL

Unidade Orçamental / Natureza	Valor	%
Caixa De Previdência Social Dos Funcionários Do Sinse	17.056.140.919,00	100,00%

**DOTAÇÃO ORÇAMENTAL POR ORGÃO**

**DESPESAS DE NATUREZA POR UNIDADE ORÇAMENTAL**

<b>Unidade Orçamental / Natureza</b>	<b>Valor</b>	<b>%</b>
<b>Despesas Correntes</b>	<b>16.884.699.114,00</b>	<b>98,99%</b>
Despesas Com O Pessoal	669.547.558,00	3,93%
Contribuições Do Empregador	83.462.754,00	0,49%
Despesas Em Bens E Serviços	620.183.921,00	3,64%
Subsídios E Transferências Correntes	15.511.504.881,00	90,94%
<b>Despesas De Capital</b>	<b>171.441.805,00</b>	<b>1,01%</b>
Investimentos	126.441.805,00	0,74%
Outras Despesas De Capital	45.000.000,00	0,26%
<b>Unidade Orçamental / Natureza</b>	<b>Valor</b>	<b>%</b>
<b>Centro De Formação Especial Comunidade Inteligência</b>	<b>726.790.034,00</b>	<b>100,00%</b>
Despesas Correntes	726.790.034,00	100,00%
Despesas Com O Pessoal	542.397.561,00	74,63%
Contribuições Do Empregador	44.446.594,00	6,12%
Despesas Em Bens E Serviços	138.713.560,00	19,09%
Subsídios E Transferências Correntes	1.232.319,00	0,17%
<b>Unidade Orçamental / Natureza</b>	<b>Valor</b>	<b>%</b>
<b>Corpo De Fiscalização E Segurança De Diamantes</b>	<b>1.996.079.217,00</b>	<b>100,00%</b>
Despesas Correntes	1.996.079.217,00	100,00%
Despesas Com O Pessoal	1.678.742.401,00	84,10%
Contribuições Do Empregador	144.000.000,00	7,21%
Despesas Em Bens E Serviços	148.628.816,00	7,45%
Subsídios E Transferências Correntes	24.708.000,00	1,24%
<b>Unidade Orçamental / Natureza</b>	<b>Valor</b>	<b>%</b>
<b>Deleg.Prov.Dos Serv. De Inteligência E Segurança Do Estado Cuanza-Sul</b>	<b>33.669.638,00</b>	<b>100,00%</b>
Despesas Correntes	33.669.638,00	100,00%
Despesas Em Bens E Serviços	33.669.638,00	100,00%
<b>Unidade Orçamental / Natureza</b>	<b>Valor</b>	<b>%</b>
<b>Deleg.Prov.Dos Serv.De Inteligência E Segurança Do Estado C. Cubango</b>	<b>41.133.019,00</b>	<b>100,00%</b>
Despesas Correntes	41.133.019,00	100,00%
Despesas Em Bens E Serviços	41.133.019,00	100,00%
<b>Unidade Orçamental / Natureza</b>	<b>Valor</b>	<b>%</b>
<b>Deleg.Prov.Dos Serv.De Inteligência E Segurança Do Estado Cuanza-Norte</b>	<b>33.964.550,00</b>	<b>100,00%</b>
Despesas Correntes	33.964.550,00	100,00%
Despesas Em Bens E Serviços	33.964.550,00	100,00%
<b>Unidade Orçamental / Natureza</b>	<b>Valor</b>	<b>%</b>
<b>Deleg.Prov.Dos Serv.De Inteligência E Segurança Do Estado Lunda-Norte</b>	<b>33.312.281,00</b>	<b>100,00%</b>
Despesas Correntes	33.312.281,00	100,00%
Despesas Em Bens E Serviços	33.312.281,00	100,00%
<b>Unidade Orçamental / Natureza</b>	<b>Valor</b>	<b>%</b>
<b>Deleg.Prov.Dos Serv.De Inteligência E Segurança Do Estado Lunda-Sul</b>	<b>32.137.597,00</b>	<b>100,00%</b>
Despesas Correntes	32.137.597,00	100,00%
Despesas Em Bens E Serviços	32.137.597,00	100,00%
<b>Unidade Orçamental / Natureza</b>	<b>Valor</b>	<b>%</b>



<b>DOTAÇÃO ORÇAMENTAL POR ORGÃO</b>		
<b>DESPESAS DE NATUREZA POR UNIDADE ORÇAMENTAL</b>		
<b>Unidade Orçamental / Natureza</b>	<b>Valor</b>	<b>%</b>
<b>Deleg.Prov.Dos Serviços De Inteligência E Segurança Do Estado Bengo</b>	<b>32.051.197,00</b>	<b>100,00%</b>
Despesas Correntes	32.051.197,00	100,00%
Despesas Em Bens E Serviços	32.051.197,00	100,00%
<b>Unidade Orçamental / Natureza</b>	<b>Valor</b>	<b>%</b>
<b>Deleg.Prov.Dos Serviços De Inteligência E Segurança Do Estado Benguela</b>	<b>35.466.875,00</b>	<b>100,00%</b>
Despesas Correntes	35.466.875,00	100,00%
Despesas Em Bens E Serviços	35.466.875,00	100,00%
<b>Unidade Orçamental / Natureza</b>	<b>Valor</b>	<b>%</b>
<b>Deleg.Prov.Dos Serviços De Inteligência E Segurança Do Estado Bie</b>	<b>36.675.861,00</b>	<b>100,00%</b>
Despesas Correntes	36.675.861,00	100,00%
Despesas Em Bens E Serviços	36.675.861,00	100,00%
<b>Unidade Orçamental / Natureza</b>	<b>Valor</b>	<b>%</b>
<b>Deleg.Prov.Dos Serviços De Inteligência E Segurança Do Estado Cabinda</b>	<b>45.713.470,00</b>	<b>100,00%</b>
Despesas Correntes	45.713.470,00	100,00%
Despesas Em Bens E Serviços	45.713.470,00	100,00%
<b>Unidade Orçamental / Natureza</b>	<b>Valor</b>	<b>%</b>
<b>Deleg.Prov.Dos Serviços De Inteligência E Segurança Do Estado Cunene</b>	<b>37.571.609,00</b>	<b>100,00%</b>
Despesas Correntes	37.571.609,00	100,00%
Despesas Em Bens E Serviços	37.571.609,00	100,00%
<b>Unidade Orçamental / Natureza</b>	<b>Valor</b>	<b>%</b>
<b>Deleg.Prov.Dos Serviços De Inteligência E Segurança Do Estado Da Huíla</b>	<b>37.349.229,00</b>	<b>100,00%</b>
Despesas Correntes	37.349.229,00	100,00%
Despesas Em Bens E Serviços	37.349.229,00	100,00%
<b>Unidade Orçamental / Natureza</b>	<b>Valor</b>	<b>%</b>
<b>Deleg.Prov.Dos Serviços De Inteligência E Segurança Do Estado Huambo</b>	<b>45.669.941,00</b>	<b>100,00%</b>
Despesas Correntes	45.669.941,00	100,00%
Despesas Em Bens E Serviços	45.669.941,00	100,00%
<b>Unidade Orçamental / Natureza</b>	<b>Valor</b>	<b>%</b>
<b>Deleg.Prov.Dos Serviços De Inteligência E Segurança Do Estado Luanda</b>	<b>46.233.442,00</b>	<b>100,00%</b>
Despesas Correntes	46.233.442,00	100,00%
Despesas Em Bens E Serviços	46.233.442,00	100,00%
<b>Unidade Orçamental / Natureza</b>	<b>Valor</b>	<b>%</b>
<b>Deleg.Prov.Dos Serviços De Inteligência E Segurança Do Estado Malanje</b>	<b>31.500.492,00</b>	<b>100,00%</b>
Despesas Correntes	31.500.492,00	100,00%
Despesas Em Bens E Serviços	31.500.492,00	100,00%
<b>Unidade Orçamental / Natureza</b>	<b>Valor</b>	<b>%</b>
<b>Deleg.Prov.Dos Serviços De Inteligência E Segurança Do Estado Moxico</b>	<b>38.111.626,00</b>	<b>100,00%</b>
Despesas Correntes	38.111.626,00	100,00%
Despesas Em Bens E Serviços	38.111.626,00	100,00%
<b>Unidade Orçamental / Natureza</b>	<b>Valor</b>	<b>%</b>
<b>Deleg.Prov.Dos Serviços De Inteligência E Segurança Do Estado Namibe</b>	<b>33.222.896,00</b>	<b>100,00%</b>
Despesas Correntes	33.222.896,00	100,00%
Despesas Em Bens E Serviços	33.222.896,00	100,00%

<b>DOTAÇÃO ORÇAMENTAL POR ORGÃO</b>		
<b>DESPESAS DE NATUREZA POR UNIDADE ORÇAMENTAL</b>		
<b>Unidade Orçamental / Natureza</b>	<b>Valor</b>	<b>%</b>
<b>Deleg.Prov.Dos Serviços De Inteligência E Segurança Do Estado Uíge</b>	<b>42.893.182,00</b>	<b>100,00%</b>
<b>Despesas Correntes</b>	<b>42.893.182,00</b>	<b>100,00%</b>
<b>Despesas Em Bens E Serviços</b>	<b>42.893.182,00</b>	<b>100,00%</b>
<b>Unidade Orçamental / Natureza</b>	<b>Valor</b>	<b>%</b>
<b>Deleg.Prov.Dos Serviços De Inteligência E Segurança Do Estado Zaire</b>	<b>33.054.429,00</b>	<b>100,00%</b>
<b>Despesas Correntes</b>	<b>33.054.429,00</b>	<b>100,00%</b>
<b>Despesas Em Bens E Serviços</b>	<b>33.054.429,00</b>	<b>100,00%</b>
<b>Unidade Orçamental / Natureza</b>	<b>Valor</b>	<b>%</b>
<b>Serviço De Informações E Segurança Do Estado</b>	<b>61.511.611.866,00</b>	<b>100,00%</b>
<b>Despesas Correntes</b>	<b>55.022.165.619,00</b>	<b>89,45%</b>
<b>Despesas Com O Pessoal</b>	<b>39.150.751.797,00</b>	<b>63,65%</b>
<b>Contribuições Do Empregador</b>	<b>3.665.113.166,00</b>	<b>5,96%</b>
<b>Despesas Em Bens E Serviços</b>	<b>11.589.121.265,00</b>	<b>18,84%</b>
<b>Subsídios E Transferências Correntes</b>	<b>617.179.391,00</b>	<b>1,00%</b>
<b>Despesas De Capital</b>	<b>6.489.446.247,00</b>	<b>10,55%</b>
<b>Investimentos</b>	<b>6.489.446.247,00</b>	<b>10,55%</b>

## DOTAÇÃO ORÇAMENTAL POR ORGÃO

### DESpesas DE NATUREZA POR UNIDADE ORÇAMENTAL

Órgão: Serviços De Inteligência E Segurança Militar

#### DESpesas POR NATUREZA ECONÓMICA

Natureza	Valor	%
<b>Total Geral:</b>	<b>2.644.259.121,00</b>	<b>100,00%</b>
<b>Despesas Correntes</b>	<b>2.440.259.121,00</b>	<b>92,29%</b>
<b>Despesas Com O Pessoal</b>	<b>1.326.131.755,00</b>	<b>50,15%</b>
Despesas Com O Pessoal Civil	661.510.495,00	25,02%
Despesas Com O Pessoal Militar	664.621.260,00	25,13%
<b>Contribuições Do Empregador</b>	<b>49.613.605,00</b>	<b>1,88%</b>
Contribuições Do Empregador Para A Segurança Social	49.613.605,00	1,88%
<b>Despesas Em Bens E Serviços</b>	<b>1.064.365.441,00</b>	<b>40,25%</b>
<b>Bens</b>	<b>623.694.127,00</b>	<b>23,59%</b>
<b>Serviços</b>	<b>440.671.314,00</b>	<b>16,67%</b>
<b>Subsídios E Transferências Correntes</b>	<b>148.320,00</b>	<b>0,01%</b>
Transferências Correntes	148.320,00	0,01%
<b>Despesas De Capital</b>	<b>204.000.000,00</b>	<b>7,71%</b>
<b>Investimentos</b>	<b>204.000.000,00</b>	<b>7,71%</b>
Aquisição De Bens De Capital Fixo	204.000.000,00	7,71%

#### DESpesas POR FUNÇÃO

Função	Valor	%
<b>Total Geral:</b>	<b>2.644.259.121,00</b>	<b>100,00%</b>
<b>Defesa</b>	<b>2.644.259.121,00</b>	<b>100,00%</b>
Defesa Militar	2.644.259.121,00	100,00%

#### DESpesas POR PROGRAMA

Programa/ Projecto	Valor	%
<b>Total Geral:</b>	<b>2.644.259.121,00</b>	<b>100,00%</b>
<b>Ações Correntes</b>	<b>2.097.146.386,00</b>	<b>79,31%</b>
Operação E Manutenção Geral Dos Serviços	721.252.706,00	
Administração Geral	1.375.893.680,00	
<b>Reforço Das Capacidades Técnico-Materiais E Operacionais</b>	<b>547.112.735,00</b>	<b>20,69%</b>
Potenciação E Apetrechamento Técnico-Militar	547.112.735,00	

#### DESpesas DE FUNCIONAMENTO E DE APOIO AO DESENVOLVIMENTO

Projecto / Actividade	Valor	%
<b>Total Geral:</b>	<b>2.644.259.121,00</b>	<b>100,00%</b>
Administração Geral	1.375.893.680,00	52,03%
Operação E Manutenção Geral Dos Serviços	721.252.706,00	27,28%
Potenciação E Apetrechamento Técnico-Militar	547.112.735,00	20,69%

#### DESpesas DE NATUREZA POR UNIDADE ORÇAMENTAL

Unidade Orçamental / Natureza	Valor	%
<b>Serviço De Inteligência E Segurança Militar</b>	<b>2.644.259.121,00</b>	<b>100,00%</b>
<b>Despesas Correntes</b>	<b>2.440.259.121,00</b>	<b>92,29%</b>
Despesas Com O Pessoal	1.326.131.755,00	50,15%
Contribuições Do Empregador	49.613.605,00	1,88%
Despesas Em Bens E Serviços	1.064.365.441,00	40,25%
Subsídios E Transferências Correntes	148.320,00	0,01%
<b>Despesas De Capital</b>	<b>204.000.000,00</b>	<b>7,71%</b>
Investimentos	204.000.000,00	7,71%

**DOTAÇÃO ORÇAMENTAL POR ORGÃO**

**DESPESAS DE NATUREZA POR UNIDADE ORÇAMENTAL**

**Órgão:** Serviços De Inteligência Externa

**DESPESAS POR NATUREZA ECONÓMICA**

Natureza	Valor	%
<b>Total Geral:</b>	<b>25.774.921.542,00</b>	<b>100,00%</b>
<b>Despesas Correntes</b>	<b>25.193.159.846,00</b>	<b>97,74%</b>
<b>Despesas Com O Pessoal</b>	<b>8.521.132.266,00</b>	<b>33,06%</b>
Despesas Com O Pessoal Civil	1.132.594.073,00	4,39%
Despesas Com O Pessoal Paramilitar	7.388.538.193,00	28,67%
<b>Contribuições Do Empregador</b>	<b>720.149.328,00</b>	<b>2,79%</b>
Contribuições Do Empregador Para A Segurança Social	59.819.093,00	0,23%
Outras Contribuições Do Empregador	660.330.235,00	2,56%
<b>Despesas Em Bens E Serviços</b>	<b>1.708.262.559,00</b>	<b>6,63%</b>
Bens	200.529.667,00	0,78%
Serviços	1.507.732.892,00	5,85%
<b>Subsídios E Transferências Correntes</b>	<b>14.243.615.693,00</b>	<b>55,26%</b>
Transferências Correntes	14.243.615.693,00	55,26%
<b>Despesas De Capital</b>	<b>581.761.696,00</b>	<b>2,26%</b>
<b>Investimentos</b>	<b>581.761.696,00</b>	<b>2,26%</b>
Aquisição De Bens De Capital Fixo	581.761.696,00	2,26%

**DESPESAS POR FUNÇÃO**

Função	Valor	%
<b>Total Geral:</b>	<b>25.774.921.542,00</b>	<b>100,00%</b>
<b>Segurança E Ordem Pública</b>	<b>25.659.347.532,00</b>	<b>99,55%</b>
Investigação E Desenvolvimento Em Seg. E Ordem Pública	25.659.347.532,00	99,55%
<b>Educação</b>	<b>115.574.010,00</b>	<b>0,45%</b>
<b>Ensino Superior</b>	<b>115.574.010,00</b>	<b>0,45%</b>
Ensino Superior De Graduação	115.574.010,00	0,45%

**DESPESAS POR PROGRAMA**

Programa/ Projecto	Valor	%
<b>Total Geral:</b>	<b>25.774.921.542,00</b>	<b>100,00%</b>
<b>Acções Correntes</b>	<b>25.579.039.796,00</b>	<b>99,24%</b>
Administração Geral	23.484.897.287,00	
Prestação De Serviços De Ensino	115.574.010,00	
Operação E Manutenção Geral Dos Serviços	1.978.568.499,00	
<b>Capacitação Institucional E Valorização Dos Recursos Humanos</b>	<b>195.881.746,00</b>	<b>0,76%</b>
Superação E Especialização De Quadros.	148.870.127,00	
Implementação Do Plano De Formação De Quadros	47.011.619,00	

**DESPESAS DE FUNCIONAMENTO E DE APOIO AO DESENVOLVIMENTO**

Projecto / Actividade	Valor	%
<b>Total Geral:</b>	<b>25.774.921.542,00</b>	<b>100,00%</b>
Administração Geral	23.484.897.287,00	91,12%
Implementação Do Plano De Formação De Quadros	47.011.619,00	0,18%
Operação E Manutenção Geral Dos Serviços	1.978.568.499,00	7,68%
Prestação De Serviços De Ensino	115.574.010,00	0,45%
Superação E Especialização De Quadros.	148.870.127,00	0,58%

**DESPESAS DE NATUREZA POR UNIDADE ORÇAMENTAL**

Unidade Orçamental / Natureza	Valor	%
-------------------------------	-------	---

**DOTAÇÃO ORÇAMENTAL POR ORGÃO****DESPESAS DE NATUREZA POR UNIDADE ORÇAMENTAL**

<b>Unidade Orçamental / Natureza</b>	<b>Valor</b>	<b>%</b>
<b>Serviço De Inteligência Externa</b>	<b>25.774.921.542,00</b>	<b>100,00%</b>
<b>Despesas Correntes</b>	<b>25.193.159.846,00</b>	<b>97,74%</b>
<b>Despesas Com O Pessoal</b>	<b>8.521.132.266,00</b>	<b>33,06%</b>
<b>Contribuições Do Empregador</b>	<b>720.149.328,00</b>	<b>2,79%</b>
<b>Despesas Em Bens E Serviços</b>	<b>1.708.262.559,00</b>	<b>6,63%</b>
<b>Subsídios E Transferências Correntes</b>	<b>14.243.615.693,00</b>	<b>55,26%</b>
<b>Despesas De Capital</b>	<b>581.761.696,00</b>	<b>2,26%</b>
<b>Investimentos</b>	<b>581.761.696,00</b>	<b>2,26%</b>

## DOTAÇÃO ORÇAMENTAL POR ORGÃO

### DESPESAS DE NATUREZA POR UNIDADE ORÇAMENTAL

Órgão: Inspecção Geral Da Administração Do Estado

#### RECEITA POR NATUREZA ECONÓMICA

Natureza	Valor	%
<b>Total Geral:</b>	<b>108.150.000,00</b>	<b>100,00%</b>
<b>Receitas Correntes</b>	<b>108.150.000,00</b>	<b>100,00%</b>
<b>Receita De Transferências Correntes</b>	<b>108.150.000,00</b>	<b>100,00%</b>
Doações E Ajudas	108.150.000,00	100,00%

#### DESPESAS POR NATUREZA ECONÓMICA

Natureza	Valor	%
<b>Total Geral:</b>	<b>3.608.150.000,00</b>	<b>100,00%</b>
<b>Despesas Correntes</b>	<b>3.374.321.974,00</b>	<b>93,52%</b>
<b>Despesas Com O Pessoal</b>	<b>616.428.244,00</b>	<b>17,08%</b>
Despesas Com O Pessoal Civil	616.428.244,00	17,08%
<b>Contribuições Do Empregador</b>	<b>75.123.000,00</b>	<b>2,08%</b>
Contribuições Do Empregador Para A Segurança Social	75.123.000,00	2,08%
<b>Despesas Em Bens E Serviços</b>	<b>2.680.645.730,00</b>	<b>74,29%</b>
<b>Bens</b>	<b>306.972.582,00</b>	<b>8,51%</b>
<b>Serviços</b>	<b>2.373.673.148,00</b>	<b>65,79%</b>
<b>Subsídios E Transferências Correntes</b>	<b>2.125.000,00</b>	<b>0,06%</b>
Transferências Correntes	2.125.000,00	0,06%
<b>Despesas De Capital</b>	<b>233.828.026,00</b>	<b>6,48%</b>
<b>Investimentos</b>	<b>233.828.026,00</b>	<b>6,48%</b>
Aquisição De Bens De Capital Fixo	233.828.026,00	6,48%

#### DESPESAS POR FUNÇÃO

Função	Valor	%
<b>Total Geral:</b>	<b>3.608.150.000,00</b>	<b>100,00%</b>
<b>Serviços Públicos Gerais</b>	<b>3.608.150.000,00</b>	<b>100,00%</b>
Órgãos Executivos	3.608.150.000,00	100,00%

#### DESPESAS POR PROGRAMA

Programa/ Projecto	Valor	%
<b>Total Geral:</b>	<b>3.608.150.000,00</b>	<b>100,00%</b>
<b>Acções Correntes</b>	<b>3.144.148.064,00</b>	<b>87,14%</b>
Operação E Manutenção Geral Dos Serviços	2.450.471.820,00	
Administração Geral	693.676.244,00	
<b>Capacitação Institucional E Valorização Dos Recursos Humanos</b>	<b>355.851.936,00</b>	<b>9,86%</b>
Implementação Do Plano De Formação De Quadros	355.851.936,00	
<b>Reforço Do Combate Ao Crime Económico, Financeiro E À Corrupção</b>	<b>108.150.000,00</b>	<b>3,00%</b>
Prevenção Do Risco De Corrupção E Reforço Institucional	108.150.000,00	

#### DESPESAS DE FUNCIONAMENTO E DE APOIO AO DESENVOLVIMENTO

Projecto / Actividade	Valor	%
<b>Total Geral:</b>	<b>3.608.150.000,00</b>	<b>100,00%</b>
Administração Geral	693.676.244,00	19,23%
Implementação Do Plano De Formação De Quadros	355.851.936,00	9,86%
Operação E Manutenção Geral Dos Serviços	2.450.471.820,00	67,91%
Prevenção Do Risco De Corrupção E Reforço Institucional	108.150.000,00	3,00%

#### DESPESAS DE NATUREZA POR UNIDADE ORÇAMENTAL

Unidade Orçamental / Natureza	Valor	%
<b>Inspecção Geral Da Administração Do Estado</b>	<b>3.608.150.000,00</b>	<b>100,00%</b>
<b>Despesas Correntes</b>	<b>3.374.321.974,00</b>	<b>93,52%</b>
Despesas Com O Pessoal	616.428.244,00	17,08%
Contribuições Do Empregador	75.123.000,00	2,08%
Despesas Em Bens E Serviços	2.680.645.730,00	74,29%
Subsídios E Transferências Correntes	2.125.000,00	0,06%
<b>Despesas De Capital</b>	<b>233.828.026,00</b>	<b>6,48%</b>
Investimentos	233.828.026,00	6,48%

## DOTAÇÃO ORÇAMENTAL POR ORGÃO

### DESPESAS DE NATUREZA POR UNIDADE ORÇAMENTAL

Órgão: Governo Provincial De Luanda

#### RECEITA POR NATUREZA ECONÓMICA

Natureza	Valor	%
<b>Total Geral:</b>	<b>461.832.504.948,00</b>	<b>100,00%</b>
<b>Receitas Correntes</b>	<b>461.832.504.948,00</b>	<b>100,00%</b>
<b>Receita Tributária</b>	<b>455.624.100.860,00</b>	<b>98,66%</b>
<b>Impostos</b>	<b>452.390.573.458,00</b>	<b>97,96%</b>
<b>Taxas Custas E Emolumentos</b>	<b>689.440.539,00</b>	<b>0,15%</b>
<b>Receita Parafiscal</b>	<b>2.168.146.077,00</b>	<b>0,47%</b>
<b>Contribuições</b>	<b>375.940.786,00</b>	<b>0,08%</b>
<b>Receita Patrimonial</b>	<b>350.150.420,00</b>	<b>0,08%</b>
Outras Receitas Patrimoniais	350.150.420,00	0,08%
<b>Receita De Serviços</b>	<b>5.353.652.817,00</b>	<b>1,16%</b>
Receita De Serviços Comerciais	123.771.515,00	0,03%
Receitas De Serviços Comunitários	2.829.200.841,00	0,61%
Receita De Serviços Diversos	2.400.680.461,00	0,52%
<b>Receita De Transferências Correntes</b>	<b>427.792.405,00</b>	<b>0,09%</b>
Doações E Ajudas	427.792.405,00	0,09%
<b>Receitas Correntes Diversas</b>	<b>76.808.446,00</b>	<b>0,02%</b>
Outras Receitas Correntes	76.808.446,00	0,02%

#### DESPESAS POR NATUREZA ECONÓMICA

Natureza	Valor	%
<b>Total Geral:</b>	<b>249.248.257.837,00</b>	<b>100,00%</b>
<b>Despesas Correntes</b>	<b>225.992.082.241,00</b>	<b>90,67%</b>
<b>Despesas Com O Pessoal</b>	<b>170.985.171.555,00</b>	<b>68,60%</b>
<b>Despesas Com O Pessoal Civil</b>	<b>170.985.171.555,00</b>	<b>68,60%</b>
<b>Contribuições Do Empregador</b>	<b>10.752.312.372,00</b>	<b>4,31%</b>
Contribuições Do Empregador Para A Segurança Social	10.752.312.372,00	4,31%
<b>Despesas Em Bens E Serviços</b>	<b>34.029.980.992,00</b>	<b>13,65%</b>
<b>Bens</b>	<b>10.408.722.541,00</b>	<b>4,18%</b>
<b>Serviços</b>	<b>23.621.258.451,00</b>	<b>9,48%</b>
<b>Subsídios E Transferências Correntes</b>	<b>10.224.617.322,00</b>	<b>4,10%</b>
<b>Transferências Correntes</b>	<b>10.224.617.322,00</b>	<b>4,10%</b>
<b>Despesas De Capital</b>	<b>23.256.175.596,00</b>	<b>9,33%</b>
<b>Investimentos</b>	<b>23.244.417.339,00</b>	<b>9,33%</b>
<b>Aquisição De Bens De Capital Fixo</b>	<b>23.244.417.339,00</b>	<b>9,33%</b>
Outras Despesas De Capital	11.758.257,00	0,00%

#### DESPESAS POR FUNÇÃO

Função	Valor	%
<b>Total Geral:</b>	<b>249.248.257.837,00</b>	<b>100,00%</b>
<b>Serviços Públicos Gerais</b>	<b>61.738.731.999,00</b>	<b>24,77%</b>
Órgãos Executivos	61.738.731.999,00	24,77%
<b>Defesa</b>	<b>9.128.284,00</b>	<b>0,00%</b>
Protecção E Segurança	9.128.284,00	0,00%
<b>Segurança E Ordem Pública</b>	<b>432.820.198,00</b>	<b>0,17%</b>
Serviços Policiais	432.820.198,00	0,17%
<b>Educação</b>	<b>109.143.926.160,00</b>	<b>43,79%</b>

## DOTAÇÃO ORÇAMENTAL POR ORGÃO

## DESPESAS POR PROGRAMA

Programa/ Projecto	Valor	%
<b>Total Geral:</b>	<b>249.248.257.837,00</b>	<b>100,00%</b>
<b>Acções Correntes</b>	<b>213.063.041.325,00</b>	<b>85,48%</b>
Administração Geral	181.426.442.503,00	
Prestação De Serviço Da Saúde	8.162.263.391,00	
Celebração De Datas Comemorativas	249.995.347,00	
Prestação De Serviços De Ensino	3.413.512.049,00	
Apetrechamento Do Posto Policial	9.128.284,00	
Operação E Manutenção Geral Dos Serviços	19.801.699.751,00	
<b>Apoio À Produção, Substituição Das Importações E Diversificação Das Exportações</b>	<b>544.427.579,00</b>	<b>0,22%</b>
Construção Do Mercado Do Correio	133.448.064,00	
Reabilitação Do Mercado Do Kikolo	133.448.064,00	
Construção Do Mercado Do Katinton	277.531.451,00	
<b>Capacitação Institucional E Valorização Dos Recursos Humanos</b>	<b>22.728.394,00</b>	<b>0,01%</b>
Modernização E Reforço Da Capacidade Institucional	22.728.394,00	
<b>Combate Às Grandes Endemias Pela Abordagem Das Determinantes Da Saúde</b>	<b>149.226.318,00</b>	<b>0,06%</b>
Comissão Multisectorial Para Prevenção E Combate Ao Covid2019	135.612.792,00	
Prevenção E Combate As Grandes Endemias.	13.613.526,00	
<b>Construção E Reabilitação De Edifícios Públicos E Equipamentos Sociais</b>	<b>1.371.818.507,00</b>	<b>0,55%</b>
Construção De 1 Silo Automóvel Da Envolvente Gika E Área De Lazer	76.930.492,00	
Construção E Apetr. Da Administração Municipal Da Quiçama	28.894.376,00	
Construção E Apetrechamento Da Administração Municipal De Kilamba Kiaxi	831.360.400,00	
Reabilitação E Apetrechamento Gabinete Acção Social Luanda	31.627.229,00	
Estudo Para Reabilitação Da Repartição Da Saude Do Cazenga	107.928.636,00	
Manutenção E Conservação De Equipamentos Públicos	100.719.153,00	
Construção E Apetrechamento Da Administração Comunal Do Cabo Ledo	29.692.249,00	
Requalificação Da Zona Verde Do Alvalade Fase 2	88.088.656,00	
Construção E Apetrechamento Da Administração Distrital Do Golf	76.577.316,00	
<b>Construção E Reabilitação De Infraestruturas Rodoviárias</b>	<b>8.857.016.963,00</b>	<b>3,55%</b>
Construção Da Via Do Camama / Bairro Do Simone	63.838.330,00	
Estrada Adjacente A Via Expressa-Belo Monte-Papa Simão-Cazenga (Sentido Cazenga - Cacucaco) 14,20 Km	61.366.787,00	
Reabilitação Da Rua Kalemba Ii - Avenida Pedro De Castro Van-Dúnem Loy 3,76 Km	64.108.426,00	
Construção Da Rua Do Calumbano	145.000.000,00	
Rua Da Ponte Partida - Ligação En230 - Bairro Miro - Boa Fé - Mulenvos De Baixo 5,4 Km	64.108.426,00	
Construção Do Troço Da Estrada Da Bricomil/Cemitério Do Benfica	61.366.787,00	
Construção Da Rua Do Casseque1 Nº 8	155.000.000,00	
Construção Da Rua Dos Marecos	145.200.000,00	
Construção Da Rua Do Casseque1	155.000.000,00	
Reabilitação Rua Da 7ª Avenida	211.050.364,00	
Reabilitação Da Rua Do Sossego - Kilamba (2 Pistas Com 7,0m Cada) 5,6km	110.000.000,00	
Reabilitação Silos Luanda Das Vias Secundaria E Terciárias	260.839.501,00	
Revitalização Dos Eixos Viários De Luanda Fase Iii	919.687.971,00	
Construção Da Rua Do Casseque1 Nº 3	155.000.000,00	
Construção Da Rua Das Violetas	245.300.000,00	
Construção Da Rua Da Mavinga	162.000.000,00	
Construção Da Rua Do Kandando	145.000.000,00	
Reabilitação Rua Da Terra Vermelha	236.248.358,00	



## DOTAÇÃO ORÇAMENTAL POR ORGÃO

## DESPESAS POR PROGRAMA

Programa/ Projecto	Valor	%
Construção Da Rua Do Cassequel Nº 4	155.000.000,00	
Construção Da Rua Das Álvaro Canelas	150.000.000,00	
Terraplanagem De Vias Secundárias E Terciárias	42.565.950,00	
Construção Da Rua Metro Europa-Escola Do Patriota (Inclui Ponte - Vão 30m) 2,2 Km	64.108.744,00	
Construção Da Rua Senado Da Camara-0,85 Km	64.107.461,00	
Construção Da Rua Do Rio Ravuma	145.000.000,00	
Construção Da Rua Do Pisca	140.000.000,00	
Asfaltação De 56,5km E Desassoreamento De Valas De Drenagem	64.984.940,00	
Rua Da Suave 3,8 Km	434.921.217,00	
Rua Do Kimbango (Rua A)	544.936.866,00	
Construção Do Troço Bca/Igreja Do Kimbango	60.707.884,00	
Construção Da Rua Miguel Ângelo	138.000.000,00	
Construção Da Rua Olipo Brandão	135.000.000,00	
Construção Da Rua António Lisboa	155.000.000,00	
Construção Da Rua Teixeira Lopes	280.000.000,00	
Construção Da Rua Da Vaidade-0,84 Km	64.107.461,00	
Construção Da Rua Do Cassequel Nº 9	155.000.000,00	
Reabilitação Rua Do Porto Santo	215.528.763,00	
Revitalização De Eixos Viários De Luanda	128.216.204,00	
Construção De 5 Ruas No Distrito Urbano Do Rangel	250.432.440,00	
Construção Da Rua Da Gabela	142.000.000,00	
Construção Da Rua Do Cassequel Nº 5	155.000.000,00	
Construção Da Rua Do Cassequel Nº 7	155.000.000,00	
Construção Da Rua Texeira De Sousa	135.000.000,00	
Construção Da Rua Dos Moncorvos	152.000.000,00	
Construção Da Rua Do Cassequel 2	155.000.000,00	
Reabilitação Da Rua Das Salinas - Autódromo 7,42 Km	110.508.034,00	
Reabilitação Rua Das Condutas De Cima	211.924.525,00	
Construção Da Antiga Da Estrada Nacional	593.651.524,00	
Construção Da Rua Almada Negreiro	138.000.000,00	
Construção Da Rua Dos Marecos De Cima	161.200.000,00	
<b>Desenvolvimento Da Educação Pré-Escolar</b>	<b>107.777.908,00</b>	<b>0,04%</b>
Apetrechamento Das Unidades Escolares	107.777.908,00	
<b>Desenvolvimento Da Rede Urbana</b>	<b>275.000.000,00</b>	<b>0,11%</b>
Construção Das Ruas Do Lobito E Comandante Bula/Sambizanga/Luanda	140.000.000,00	
Construção Das Ruas Do Centro Cultural Dr. António Agostinho Neto E De Benguela/Sambizanga/Luanda	135.000.000,00	
<b>Desenvolvimento Do Ensino Secundário Geral</b>	<b>214.788.210,00</b>	<b>0,09%</b>
Construção E Apetrechamento De 1 De Escola De 12 Salas Na Comuna Cassoneca	214.788.210,00	
<b>Desenvolvimento Local E Combate À Pobreza</b>	<b>2.319.539.656,00</b>	<b>0,93%</b>
Encargos Administrativo Com O Programa De Combate A Pobreza No Municipio	79.003.637,00	
Promoção Do Genero E Empoderamento Da Mulher	338.047.277,00	
Merenda Escolar - Pcp	250.567.221,00	
Fomento Da Agricultura, Pecuária, Pescas	400.792.727,00	
Cuidados Primários De Saúde.	286.237.199,00	
Apoio As Acções Solidarias No Âmbito Das Efemérides Nacionais	49.883.400,00	

<b>DOTAÇÃO ORÇAMENTAL POR ORGÃO</b>		
<b>DESPESAS POR PROGRAMA</b>		
<b>Programa/ Projecto</b>	<b>Valor</b>	<b>%</b>
Construção E Reabilitação De Infraestruturas Rurais	650.086.381,00	
Fomento Das Acções Culturais, Desportivas E Promoção Do Turismo	133.248.736,00	
Apoio As Acções De Cidadania	131.673.078,00	
<b>Expansão Do Abastecimento De Água Nas Áreas Urbanas, Sedes De Município E Áreas Rurais</b>	<b>47.533.874,00</b>	<b>0,02%</b>
Melhoria E Ampliação Do Sistema De Abastecimento De Água	47.533.874,00	
<b>Expansão Do Acesso À Energia Eléctrica Nas Áreas Urbanas, Sedes De Município E Áreas Rurais</b>	<b>390.609.478,00</b>	<b>0,16%</b>
Iluminação Publica	117.265.983,00	
Reabilitação De Pontos De Iluminação Pública No Município De Talatona	71.018.227,00	
Reabilitação Dos Sistemas De Iluminação Pública Nos Principais Eixos Viários De Luanda	202.325.268,00	
<b>Generalização Da Prática Desportiva E Melhoria Do Desporto De Rendimento</b>	<b>578.758.535,00</b>	<b>0,23%</b>
Construção De 1 Campo Polidesportivo No Cazenga	98.375.653,00	
Construção De 1 Campo Polidesportivo No Neves Bendinha	75.639.658,00	
Construção De 1 Campo Polidesportivo Na Maianga	93.491.488,00	
Construção E Apetrechamento De Um Campo Polivalente - Cazenga	110.737.470,00	
Construção De 1 Quadra Polidesportiva No Palanca	49.234.943,00	
Construção De 1 Campo Polidesportivo No Ngola Kiluange	54.028.329,00	
Construção De 1 Campo Polidesportivo No Bairro Operário	97.250.994,00	
<b>Melhoria Da Assistência Médica E Medicamentosa</b>	<b>3.673.936.936,00</b>	<b>1,47%</b>
Estudo Para Construção 1 Depósito De Medicamentos No Cazenga	100.687.195,00	
Conclusão Da Construção De Um Posto De Saúde Na Cacoba	25.879.574,00	
Construção E Apetrechamento Da Morgue Municipal De Catete	192.962.355,00	
Construção Do Centro Materno Infantil Da Funda	316.850.735,00	
Construção De 1 Centro De Saúde De Referência Em Cabíri - Banza Quitel	440.727.400,00	
Construção De Um Centro De Saúde De Referência, No Bairro Honga	135.489.161,00	
Construção De Um Posto De Saúde No Distrito Urbano Da Estalagem, Sector 14b	62.157.871,00	
Construção E Apetrechamento Do Centro De Saúde De Referência Do Zango 3	70.696.710,00	
Construção E Apetrechamento Estabelecimento De Saúde Especializado Belas	93.999.993,00	
Construção De Um Posto De Saúde No Distrito Urbano Da Estalagem, Sector 9b	67.413.538,00	
Construção Do Centro Materno Infantil De Referência Do Cacucaco	217.055.932,00	
Construção De Um Centro De Saúde Luanda (Kilamba Kiaxi) - Nova Vida	48.956.921,00	
Construção E Apetrechamento Centro De Saúde No Bita Tanque	80.478.057,00	
Conclusão Da Construção E Apetrechamento Do Hospital Do Sequele Na Província De Luanda	836.797.500,00	
Construção Do Hospital Municipal Do Zango - Zango Ii	102.320.901,00	
Reabilitação Do Centro De Saúde 4 De Fevereiro	187.331.935,00	
Construção De Um Centro De Saúde No Golfe	138.686.381,00	
Apetrechamento De Unidades Hospitalares	12.871.796,00	
Estudo Para Construção De Um Centro De Saúde De Referência No Cazenga	150.937.941,00	
Construção E Apetrechamento Centro Saúde Materno Infantil No Futungo	82.149.560,00	
Construção De 1 Centro De Saúde De Referência No Distrito Urbano Do Kikuxi - Viana	63.044.467,00	
Construção E Apetrechamento Centro De Saúde No Quenguela	116.206.104,00	
Construção De Um Centro De Saúde De Referência, No Bairro Km 30	67.134.555,00	
Construção Do Centro De Saúde No Bairro Km 12b	63.100.354,00	
<b>Melhoria Da Organização E Das Condições De Trabalho</b>	<b>29.169.795,00</b>	<b>0,01%</b>
Reabilitação Do Mercado Do Congolenses	29.169.795,00	

## DOTAÇÃO ORÇAMENTAL POR ORGÃO

## DESPESAS POR PROGRAMA

Programa/ Projecto	Valor	%
<b>Melhoria Da Qualidade E Desenvolvimento Do Ensino Primário</b>	<b>7.277.724.252,00</b>	<b>2,92%</b>
Construção De Uma Escola De 12 Salas De Aulas No Distrito Urbano Da Sapú/Kilamba Kiaxi	225.264.432,00	
Construção De 1 Escola De 7 Salas De Aulas No Benfica	41.981.460,00	
Construção De 1 Escola De 7 Salas No Distrito Da Samba	86.445.328,00	
Ampliação Da Escola 9040 (Para Mais De 12 Salas De Aulas)	115.410.181,00	
Construção E Apetrechamento De 1 De Escola De 7 Salas Na Comuna De Cabiri	129.606.535,00	
Construção De 1 Escola De Tipologia T/12 No Bairro Kilunda, Comuna Da Funda	77.139.058,00	
Estudo Da Construção Da Escola N.º1198 (Ngola Mbande), Distrito Urbano Do Rangel	64.000.000,00	
Construção E Apetrechamento De 1 Escola T7 Em Cabiri - Lalama	33.575.389,00	
Reabilitação, Ampliação Da Escola N.º1063 Maianga Luanda	16.208.499,00	
Reabilitação E Apetrechamento Da Escola N.º 2019 Maianga Luanda	43.222.664,00	
Construção E Apetrechamento De 1 Escola De 12 Salas No Distrito Urbano Do N'Gola Kluanje	78.926.337,00	
Construção De Uma Escola Primária T12- No Bairro Paraíso-Luanda	86.450.000,00	
Construção De Uma Escola Primária T6 Anexa À Escola 3015	75.263.362,00	
Construção De 1 Escola De 12 Salas De Aulas Do 1º Ciclo Na Muxima	25.159.099,00	
Construção De 1 Escola De 7 Salas No Bairro Do Marçal	97.250.977,00	
Construção De Escolas De 7 Salas De Aulas No Município De Belas Na Comuna De Quenguela	100.000.000,00	
Construção De 1 Escola De 12 Salas De Aulas No Distrito Urbano Do Kima Kieza - Cazenga	107.651.245,00	
Construção De 1 Escola T/12 Bº Belo Monte ç Campo	127.596.767,00	
Construção E Apetrechamento De Uma Escola De 12 Salas De Aulas No Distrito Urbano De Catete	300.724.180,00	
Construção E Apetrechamento De Uma Escola De 12 Salas De Aulas No Distrito Urbano De Kalawenda	87.343.752,00	
Construção E Apetrechamento De Uma Escola De 12 Salas De Aulas No Distrito Urbano De Hoji-Ya-Henda	87.343.752,00	
Reabilitação Da Escola N.º 3038 T12	108.774.461,00	
Construção De 1 Escola De 7 Salas De Aulas No Patriota	77.246.108,00	
Construção De Escolas De 7 Salas De Aulas No Município De Belas No Bairro Mundial	106.000.000,00	
Construção De 1 Escola Primária De 7 Salas De Aulas Na Comuna De Quixinge	19.319.148,00	
Reabilitação E Ampliação Da Escola N.º 2024-Ex 2062	96.000.000,00	
Construção E Apetrechamento De Uma Escola De 12 Salas De Aulas No Distrito De Bela Vista, Povoação Do Dimba	259.689.531,00	
Construção De Uma Escola Primária De 12 Salas De Aula No Distrito Urbano Do Morro Dos Veados	138.000.000,00	
Reabilitação E Apetrechamento Da Escola N.º2020 T12	96.000.000,00	
Construção De Uma Escola T18 Na Caop C Viana	80.135.932,00	
Construção De Uma Escola T18, Na Muxima-Luanda	30.492.132,00	
Reabilitação E Apetrechamento Da Escolas N.º 5029 Rangel Luanda	10.805.665,00	
Reabilitação Da Escola Primária 2084 No Bairro Zona Verde	44.000.000,00	
Construção De 1 Escola De 7 Salas De Aulas No Camama	16.131.082,00	
Construção De 1 Escola De 7 Salas De Aulas Talatona	19.000.000,00	
Construção De Escolas De 7 Salas De Aulas No Distrito De Zango 0	25.737.540,00	
Construção De 2 Escolas De 12 Salas De Aulas Na Comuna De Cabo Ledo	26.776.633,00	
Construção De Escolas De 7 Salas De Aulas No Luanda Sul	24.730.422,00	
Construção De Uma Escola Primária T12 Capalanca	41.865.480,00	
Construção De 1 Escola De 7 Salas De Aulas No Mussulo	33.108.895,00	
Construção De Uma Escola T12 No Distrito Da Vila Flor	27.112.903,00	

## DOTAÇÃO ORÇAMENTAL POR ORGÃO

## DESPESAS POR PROGRAMA

Programa/ Projecto	Valor	%
Construção E Apetrechamento De Uma Escola De 12 Salas De Aulas No Distrito Urbano De Bela Vista, Povoação Do Km 38	253.798.315,00	
Construção E Apetrechamento De Uma Escola De 12 Salas De Aulas Na Comuna De Cabiri, Povoação De Banza Quite1	273.855.993,00	
Construção De Uma Escola Primária De 12 Salas De Aula Na Comuna Da Barra De Cuanza	127.000.000,00	
Vedação, Reabilitação, Ampliação E Apetrechamento Da Escola N.º 4012	208.536.042,00	
Construção De Uma Escola T18 No Cabo Ledo-Luanda	30.492.132,00	
Reabilitação Da Escola N.º 6041 No Kilamba Kiaxi Luanda	66.733.936,00	
Reabilitação E Apetrechamento Da Escolas N° 1132 Sambizanga Luanda	43.222.664,00	
Reabilitação Da Escola N° 3042, No Cazenga Popular	78.000.000,00	
Construção De Uma Escola T12 No Distrito Do Kikuxi	38.575.221,00	
Construção E Apetrechamento De 1 Escola De 7 Salas De Aulas (13 Compartimentos) No Distrito Urbano Da Cidade Universitária	84.187.530,00	
Construção De 1 Escolas De 12 Salas De Aulas Na Comuna De Quixinge	23.541.565,00	
Construção De Escolas De 7 Salas De Aulas No Município Do Cazenga No Bairro Kalawenda	69.541.075,00	
Construção E Apetrechamento De 1 De Escola De 7 Salas Na Comuna De Quiminha	33.990.876,00	
Construção De Uma Escola Primária De 12 Salas De Aula No Camama Ii, Distrito Urbano Do Cabolombo	138.000.000,00	
Reabilitação E Ampliação Da Escola N.º 3003 T17	108.343.752,00	
Reabilitação E Apetrechamento Da Escola N.º 2040 T15	96.000.000,00	
Construção De Uma Escola Primária T12 No Bairro Belo Monte	137.480.962,00	
Estudo Da Construção Da Escola N°2140 (Nzinga Mbandi), Município De Luanda	40.000.000,00	
Reabilitação Da Escola N° 7026 Na Muxima	27.138.068,00	
Construção E Apetrechamento De 1 De Escola Na Comuna De Caculo Cahango	133.240.045,00	
Construção De 1 Escola Primária De 7 Salas De Aulas Na Comuna De Demba Chio	19.319.148,00	
Construção E Apetrechamento De 1 De Escola Na Comuna Cassoneca	53.973.126,00	
Construção De Uma Escola Primária De 12 Salas De Aula No Bairro Zona Verde Iii, Distrito Urbano Do Cabolombo	138.000.000,00	
Ampliação E Apetrechamento Da Escola N.º4014 T9 Para T14	23.000.000,00	
Vedação, Reabilitação, Ampliação E Apetrechamento Da Escola N.º 4005	18.466.068,00	
Reabilitação E Ampliação Da Escola N.º 5031 T2 Para T12	63.387.430,00	
Conclusão E Apetrechamento Da Escola De 7 Salas De Aulas No Tande	10.799.939,00	
Construção De 1 Escola De 7 Salas No Distrito Urbano Do N'Gola Kiluanje	75.639.662,00	
Construção De 2 Escolas De 12 Salas De Aulas Na Comuna De Muxima	27.462.935,00	
Construção De 1 Escola De 12 Salas De Aulas Do Iº Ciclo No Cabo Ledo	32.611.314,00	
Reabilitação E Ampliação Da Escola N° 8021 No Distrito Urbano Do Palanca	518.652.216,00	
Construção De Uma Escola Primária De 12 Salas De Aula No Distrito Urbano De Ramiro	148.000.000,00	
Reabilitação E Ampliação Da Escola 5063, Bairro Caop C, Rua Do Mindef	15.293.576,00	
Reabilitação Da Escola N.º 3006 T14	108.343.752,00	
Reabilitação E Ampliação Da Escola N° 2031 Do Bairro Ramiro Na Sede Distrito Urbano Do Ramiro	96.000.000,00	
Reabilitação E Ampliação Da Escola 5092 No Capalanga-Luanda	13.872.000,00	
Reabilitação Da Escola N° 3028, No Tala Hady No Cazenga	50.321.902,00	
Construção De Uma Escola Primária T12 No Zango Iv	38.734.212,00	
Reabilitação E Ampliação Da Escola N° 2019 Do Bairro Do Sossego No Distrito Urbano Do Cabolombo	96.000.000,00	
Construção De Escolas De 7 Salas De Aulas No Município Do Cazenga No Bairro Kima Kieza	106.480.581,00	
Construção E Apetrechamento De Uma Escola De 12 Salas De Aulas No Distrito Urbano De 11 De Novembro	113.273.810,00	

## DOTAÇÃO ORÇAMENTAL POR ORGÃO

DESPESAS POR PROGRAMA		
Programa/ Projecto	Valor	%
Construção E Apetrechamento De 1 Escola De 7 Salas Na Comuna Do Cabo Ledo Município Da Quiçama	18.925.456,00	
Reabilitação E Apetrechamento Da Escola N.º2023 T15	96.000.000,00	
Reabilitação E Ampliação Da Escola N.º 2054 Do Bairro Bita Tanque Da Comuna Do Barra Do Cuanza	96.000.000,00	
<b>Melhoria Da Saúde Materno-Infantil E Nutrição</b>	<b>209.059.271,00</b>	<b>0,08%</b>
Construção Do Centro Materno Infantil No Distrito Urbano Da Sapú, Município Do Kilamba Kiaxi	115.474.228,00	
Construção E Apetrechamento Do Centro Materno Infantil - Dangereux	93.585.043,00	
<b>Melhoria Do Saneamento Básico</b>	<b>9.525.222.925,00</b>	<b>3,82%</b>
Vala De Drenagem Cidade Kilamba	11.111.294,00	
Desassoreamento De Colectores E Valas De Drenagem	166.101.108,00	
Limpeza E Saneamento	8.336.283.565,00	
Desassoreamento E Manutenção Das Valas De Drenagem	68.825.040,00	
Aquisição De Equipamentos Pesados Para Limpeza Urbana-Município De Luanda	869.666.923,00	
Reabilitação De 2 Bacias De Retenção Para Escoamento Das Águas Residuais Do Município	73.234.995,00	
<b>Reforço Do Combate À Criminalidade E À Delinquência</b>	<b>432.820.198,00</b>	<b>0,17%</b>
Reabilitação E Ampliação Do Comando Municipal Da Polícia Nacional De Icolo E Bengo	10.000.000,00	
Construção E Apetrechamento De 1 Posto Policial Muxima -Quiçama	25.616.810,00	
Construção Da 28ª Esquadra De Polícia Do Kilamba Kiaxi	137.600.400,00	
Construção E Apetrechamento De 1 Posto Policial - Cazenga	67.841.260,00	
Construção Do Posto Policial Do Bairro Boavista - Ingombota	21.611.331,00	
Construção De Esquadra Policial Luanda (Kilamba Kiaxi) - Golfe	50.416.764,00	
Construção E Apetrechamento Do Posto Policial Da Sapú 2	81.176.633,00	
Construção Do Posto Policial Do Zango Iv	38.557.000,00	
<b>Valorização Da Família E Reforço Das Competências Familiares</b>	<b>132.483.430,00</b>	<b>0,05%</b>
Serviço De Assistência Social A Famílias E Pessoas Vulneráveis	21.512.778,00	
Prevenção De Comportamentos De Riscos Dos Jovens	39.893.578,00	
Apoio Às Famílias Vítimas Calamidades E Catástrofes Naturais	71.077.074,00	
<b>Valorização E Dinamização Do Património Histórico E Cultural</b>	<b>25.574.283,00</b>	<b>0,01%</b>
Conclusão Da Construção E Apetrechamento Da Biblioteca Municipal Na Muxima	25.574.283,00	

## DESPESAS DE FUNCIONAMENTO E DE APOIO AO DESENVOLVIMENTO

Projecto / Actividade	Valor	%
<b>Total Geral:</b>	<b>223.870.776.011,00</b>	<b>100,00%</b>
Administração Geral	181.426.442.503,00	81,04%
Apetrechamento Das Unidades Escolares	107.777.908,00	0,05%
Apetrechamento De Unidades Hospitalares	12.871.796,00	0,01%
Apetrechamento Do Posto Policial	9.128.284,00	0,00%
Apoio As Acções De Cidadania	131.673.078,00	0,06%
Apoio As Acções Solidarias No Âmbito Das Efemérides Nacionais	49.883.400,00	0,02%
Apoio Às Famílias Vítimas Calamidades E Catástrofes Naturais	71.077.074,00	0,03%
Celebração De Datas Comemorativas	249.995.347,00	0,11%
Comissão Multisectorial Para Prevenção E Combate Ao Covid2019	135.612.792,00	0,06%
Cuidados Primários De Saúde.	286.237.199,00	0,13%
Desassoreamento E Manutenção Das Valas De Drenagem	68.825.040,00	0,03%
Encargos Administrativo Com O Programa De Combate A Pobreza No Município	79.003.637,00	0,04%
Fomento Da Agricultura, Pecuária, Pescas	400.792.727,00	0,18%

## DOTAÇÃO ORÇAMENTAL POR ORGÃO

### DESPESAS DE FUNCIONAMENTO E DE APOIO AO DESENVOLVIMENTO

Projecto / Actividade	Valor	%
Fomento Das Acções Culturais, Desportivas E Promoção Do Turismo	133.248.736,00	0,06%
Iluminação Publica	117.265.983,00	0,05%
Limpeza E Saneamento	8.336.283.565,00	3,72%
Manutenção E Conservação De Equipamentos Públicos	100.719.153,00	0,04%
Melhoria E Ampliação Do Sistema De Abastecimento De Água	47.533.874,00	0,02%
Merenda Escolar - Pcp	250.567.221,00	0,11%
Modernização E Reforço Da Capacidade Institucional	22.728.394,00	0,01%
Operação E Manutenção Geral Dos Serviços	19.801.699.751,00	8,85%
Prestação De Serviço Da Saúde	8.162.263.391,00	3,65%
Prestação De Serviços De Ensino	3.413.512.049,00	1,52%
Prevenção De Comportamentos De Riscos Dos Jovens	39.893.578,00	0,02%
Prevenção E Combate As Grandes Endemias.	13.613.526,00	0,01%
Promoção Do Genero E Empoderamento Da Mulher	338.047.277,00	0,15%
Serviço De Assistência Social A Famílias E Pessoas Vulneráveis	21.512.778,00	0,01%
Terraplanagem De Vias Secundárias E Terciárias	42.565.950,00	0,02%

### PROJECTOS DE INVESTIMENTOS PÚBLICOS LOCAL

Município / Projecto / Actividade	Total
<b>Total Geral:</b>	<b>25.377.481.826,00</b>
<b>Belas</b>	<b>2.226.888.525,00</b>
Reabilitação E Apetrechamento Da Escola N.º 2040 T15	96.000.000,00
Reabilitação E Apetrechamento Da Escola N.º2020 T12	96.000.000,00
Reabilitação E Apetrechamento Da Escola N.º2023 T15	96.000.000,00
Reabilitação E Ampliação Da Escola N.º 2054 Do Bairro Bita Tanque Da Comuna Do Barra Do Cuanza	96.000.000,00
Reabilitação E Ampliação Da Escola N.º 2031 Do Bairro Ramiro Na Sede Distrito Urbano Do Ramiro	96.000.000,00
Construção E Apetrechamento Do Centro Materno Infantil - Dangersux	93.585.043,00
Construção E Apetrechamento Centro De Saúde No Quenguela	116.206.104,00
Construção E Apetrechamento Centro De Saúde No Bita Tanque	80.478.057,00
Reabilitação Da Escola Primária 2084 No Bairro Zona Verde	44.000.000,00
Vala De Drenagem Cidade Kilamba	11.111.294,00
Construção E Apetrechamento Estabelecimento De Saúde Especializado Belas	93.999.993,00
Construção De Escolas De 7 Salas De Aulas No Município De Belas No Bairro Mundial	106.000.000,00
Reabilitação Da Rua Das Salinas - Autodromo 7,42 Km	110.508.034,00
Reabilitação E Ampliação Da Escola N.º 2019 Do Bairro Do Sossego No Distrito Urbano Do Cabolombo	96.000.000,00
Construção De Escolas De 7 Salas De Aulas No Município De Belas Na Comuna De Quenguela	100.000.000,00
Reabilitação Da Rua Do Sossego - Kilamba (2 Pistas Com 7,0m Cada) 5,60km	110.000.000,00
Reabilitação E Ampliação Da Escola N.º 2024-Ex.2062	96.000.000,00
Construção De Uma Escola Primária De 12 Salas De Aula No Distrito Urbano Do Morro Dos Veados	138.000.000,00
Construção De Uma Escola Primária De 12 Salas De Aula No Distrito Urbano De Ramiro	148.000.000,00
Construção De Uma Escola Primária De 12 Salas De Aula Na Comuna Da Barra De Cuanza	127.000.000,00
Construção De Uma Escola Primária De 12 Salas De Aula No Bairro Zona Verde Iii, Distrito Urbano Do Cabolombo	138.000.000,00
Construção De Uma Escola Primária De 12 Salas De Aula No Camama Ii, Distrito Urbano Do Cabolombo	138.000.000,00
<b>Cacuaco</b>	<b>2.247.806.068,00</b>
Ampliação E Apetrechamento Da Escola N.º4014 T9 Para T14	23.000.000,00
Construção Do Centro Materno Infantil Da Funda	316.850.735,00
Vedação, Reabilitação, Ampliação E Apetrechamento Da Escola N.º 4005	18.466.068,00

<b>DOTAÇÃO ORÇAMENTAL POR ORGÃO</b>	
<b>PROJECTOS DE INVESTIMENTOS PÚBLICOS LOCAL</b>	
<b>Município / Projecto / Actividade</b>	<b>Total</b>
Vedação, Reabilitação, Ampliação E Apetrechamento Da Escola N.º 4012	208.536.042,00
Construção Do Centro Materno Infantil De Referência Do Cacucaco	217.055.932,00
Construção De Uma Escola Primária T12 No Bairro Belo Monte	137.480.962,00
Construção De Uma Escola Primária T12- No Bairro Paraíso-Luanda	86.450.000,00
Conclusão Da Construção E Apetrechamento Do Hospital Do Sequele Na Província De Luanda	836.797.500,00
Asfaltagem De 56,5km E Desassoreamento De Valas De Drenagem	64.984.940,00
Reabilitação Do Mercado Do Kikolo	133.448.064,00
Construção De 1 Escola De Tipologia T/12 No Bairro Kílunda, Comuna Da Funda	77.139.058,00
Construção De 1 Escola T/12 Bº Belo Monte ç Campo	127.596.767,00
<b>Cazenga</b>	<b>2.746.543.391,00</b>
Construção De 1 Campo Polidesportivo No Cazenga	98.375.653,00
Construção E Apetrechamento De Um Campo Polivalente - Cazenga	110.737.470,00
Construção E Apetrechamento De 1 Posto Policial - Cazenga	67.841.260,00
Reabilitação Da Escola N.º 3006 T14	108.343.752,00
Reabilitação E Ampliação Da Escola N.º 3003 T17	108.343.752,00
Estudo Para Construção De Um Centro De Saúde De Referência No Cazenga	150.937.941,00
Estudo Para Construção 1 Depósito De Medicamentos No Cazenga	100.687.195,00
Estudo Para Reabilitação Da Repartição Da Saude Do Cazenga	107.928.636,00
Reabilitação Da Escola Nº 3042, No Cazenga Popular	78.000.000,00
Reabilitação Da Escola Nº 3028, No Tala Hadj No Cazenga	50.321.902,00
Construção De Uma Escola Primária T6 Anexa À Escola 3015	75.263.362,00
Reabilitação Da Escola Nº 3038 T12	108.774.461,00
Reabilitação Rua Da Terra Vermelha	236.248.358,00
Reabilitação Rua Do Porto Santo	215.528.763,00
Reabilitação Rua Da 7ª Avenida	211.050.364,00
Reabilitação Rua Das Condutas De Cima	211.924.525,00
Construção De Escolas De 7 Salas De Aulas No Município Do Cazenga No Bairro Kima Kieza	106.480.581,00
Estrada Adjacente A Via Expressa-Belo Monte-Papa Simão-Cazenga (Sentido Cazenga - Cacucaco) 14,20 Km	61.366.787,00
Construção De 1 Escola De 12 Salas De Aulas No Distrito Urbano Do Kima Kieza - Cazenga	107.651.245,00
Construção De Escolas De 7 Salas De Aulas No Município Do Cazenga No Bairro Kalawenda	69.541.075,00
Construção E Apetrechamento De Uma Escola De 12 Salas De Aulas No Distrito Urbano De 11 De Novembro	113.273.810,00
Construção E Apetrechamento De Uma Escola De 12 Salas De Aulas No Distrito Urbano De Kalawenda	87.343.752,00
Construção E Apetrechamento De Uma Escola De 12 Salas De Aulas No Distrito Urbano De Hoji-Ya-Henda	87.343.752,00
Reabilitação De 2 Bacias De Retenção Para Escoamento Das Águas Residuais Do Município	73.234.995,00
<b>Icolo E Bengo</b>	<b>2.330.931.955,00</b>
Reabilitação E Ampliação Do Comando Municipal Da Policia Nacional De Icolo E Bengo	10.000.000,00
Construção E Apetrechamento De 1 Escola T7 Em Cabíri - Lalama	33.575.389,00
Construção De 1 Centro De Saúde De Referência Em Cabíri - Banza Quitel	440.727.400,00
Construção E Apetrechamento Da Morgue Municipal De Catete	192.962.355,00
Construção E Apetrechamento De 1 De Escola Na Comuna De Caculo Cahango	133.240.045,00
Construção E Apetrechamento De 1 De Escola De 12 Salas Na Comuna Cassoneca	214.788.210,00
Construção E Apetrechamento De 1 De Escola Na Comuna Cassoneca	53.973.126,00
Construção E Apetrechamento De 1 De Escola De 7 Salas Na Comuna De Cabiri	129.606.535,00
Construção E Apetrechamento De 1 De Escola De 7 Salas Na Comuna De Quiminha	33.990.876,00

<b>DOTAÇÃO ORÇAMENTAL POR ORGÃO</b>	
<b>PROJECTOS DE INVESTIMENTOS PÚBLICOS LOCAL</b>	
<b>Município / Projecto / Actividade</b>	<b>Total</b>
Construção E Apetrechamento De Uma Escola De 12 Salas De Aulas No Distrito De Bela Vista, Povoação Do Dimba	259.689.531,00
Construção E Apetrechamento De Uma Escola De 12 Salas De Aulas No Distrito Urbano De Bela Vista, Povoação Do Km 38	253.798.315,00
Construção E Apetrechamento De Uma Escola De 12 Salas De Aulas No Distrito Urbano De Catete	300.724.180,00
Construção E Apetrechamento De Uma Escola De 12 Salas De Aulas Na Comuna De Cabiri, Povoação De Banza Quitel	273.855.993,00
<b>Kilamba Kiaxi</b>	<b>2.837.691.060,00</b>
Construção E Apetrechamento Da Administração Distrital Do Golf	76.577.316,00
Construção E Apetrechamento Da Administração Municipal De Kilamba Kiaxi	831.360.400,00
Reabilitação Da Escola N.º 6041 No Kilamba Kiaxi Luanda	66.733.936,00
Construção De 1 Quadra Polidesportiva No Palanca	49.234.943,00
Construção De Um Centro De Saúde Luanda (Kilamba Kiaxi) - Nova Vida	48.956.921,00
Construção Do Centro Materno Infantil No Distrito Urbano Da Sapú, Municipio Do Kilamba Kiaxi	115.474.228,00
Construção De Esquadra Policial Luanda (Kilamba Kiaxi) - Golfe	50.416.764,00
Construção E Apetrechamento Do Posto Policial Da Sapú 2	81.176.633,00
Construção Da Rua Do Kandando	145.000.000,00
Construção De Uma Escola De 12 Salas De Aulas No Distrito Urbano Da Sapú/Kilamba Kiaxi	225.264.432,00
Construção Da 28ª Esquadra De Polícia Do Kilamba Kiaxi	137.600.400,00
Construção De Um Centro De Saúde No Golfe	138.686.381,00
Construção Da Rua Do Casseque1 N° 9	155.000.000,00
Reabilitação Da Rua Kalembo Ii - Avenida Pedro De Castro Van-Dúnem Loy 3,76 Km	64.108.426,00
Reabilitação E Ampliação Da Escola N° 8021 No Distrito Urbano Do Palanca	518.652.216,00
Construção Do Mercado Do Correio	133.448.064,00
<b>Luanda</b>	<b>7.352.697.522,00</b>
Aquisição De Equipamentos Pesados Para Limpeza Urbana-Município De Luanda	869.666.923,00
Construção De 1 Campo Polidesportivo No Bairro Operário	97.250.994,00
Construção De 1 Campo Polidesportivo Na Maianga	93.491.488,00
Construção De 1 Campo Polidesportivo No Ngola Kiluange	54.028.329,00
Reabilitação E Ampliação Da Escola N.º 5031 T2 Para T12	63.387.430,00
Reabilitação, Ampliação Da Escola N°1063 Maianga Luanda	16.208.499,00
Reabilitação E Apetrechamento Gabinete Acção Social Luanda	31.627.229,00
Requalificação Da Zona Verde Do Alvalade Fase 2	88.088.656,00
Reabilitação E Apetrechamento Da Escola N° 2019 Maianga Luanda	43.222.664,00
Reabilitação E Apetrechamento Da Escolas N° 1132 Sambizanga Luanda	43.222.664,00
Reabilitação E Apetrechamento Da Escolas N° 5029 Rangel Luanda	10.805.665,00
Construção De 5 Ruas No Distrito Urbano Do Rangel	250.432.440,00
Construção Do Troço Bca/Igreja Do Kimbangó	60.707.884,00
Reabilitação Silos Luanda Das Vias Secundaria E Terciárias	260.839.501,00
Construção De 1 Campo Polidesportivo No Neves Bendinha	75.639.658,00
Construção E Apetrechamento De 1 Escola De 12 Salas No Distrito Urbano Do N'Gola Kiluanje	78.926.337,00
Construção De 1 Silo Automóvel Da Envolvente Gika E Área De Lazer	76.930.492,00
Construção Da Rua Da Gabela	142.000.000,00
Construção Da Rua Do Casseque1 N° 4	155.000.000,00
Construção Da Rua Do Casseque1 N° 5	155.000.000,00
Construção Da Rua Do Casseque1 N° 7	155.000.000,00
Construção Da Rua Do Casseque1 N° 8	155.000.000,00



<b>DOTAÇÃO ORÇAMENTAL POR ORGÃO</b>	
<b>PROJECTOS DE INVESTIMENTOS PÚBLICOS LOCAL</b>	
<b>Município / Projecto / Actividade</b>	<b>Total</b>
Construção Da Rua Do Cassequel N° 3	155.000.000,00
Construção Da Rua Almada Negreiro	138.000.000,00
Construção Da Rua Das Álvaro Canelas	150.000.000,00
Construção Da Rua Do Calumbano	145.000.000,00
Construção Da Rua Dos Marecos De Cima	161.200.000,00
Construção Da Rua Dos Marecos	145.200.000,00
Construção Da Rua Miguel Ângelo	138.000.000,00
Construção Da Rua Teixeira De Sousa	135.000.000,00
Construção Da Rua Olipo Brandão	135.000.000,00
Construção Da Rua Das Violetas	245.300.000,00
Construção Da Rua Dos Moncorvos	152.000.000,00
Construção Da Rua António Lisboa	155.000.000,00
Construção Da Rua Do Cassequel 1	155.000.000,00
Construção Da Rua Do Cassequel 2	155.000.000,00
Construção Da Rua Teixeira Lopes	280.000.000,00
Construção Da Rua Da Mavinga	162.000.000,00
Construção Da Rua Do Rio Ravuma	145.000.000,00
Construção Da Rua Do Pisca	140.000.000,00
Estudo Da Construção Da Escola N°1198 (Ngola Mbande), Distrito Urbano Do Rangel	64.000.000,00
Estudo Da Construção Da Escola N°2140 (Nzinga Mbandi), Município De Luanda	40.000.000,00
Reabilitação Do Centro De Saúde 4 De Fevereiro	187.331.935,00
Construção De 1 Escola De 7 Salas No Distrito Urbano Do N'Gola Kiluanje	75.639.662,00
Construção Do Posto Policial Do Bairro Boavista - Ingombota	21.611.331,00
Construção De 1 Escola De 7 Salas No Distrito Da Samba	86.445.328,00
Construção Da Rua Da Vaidade-0,84 Km	64.107.461,00
Reabilitação Dos Sistemas De Iluminação Pública Nos Principais Eixos Viários De Luanda	202.325.268,00
Construção De 1 Escola De 7 Salas No Bairro Do Marçal	97.250.977,00
Construção Da Rua Senado Da Camara-0,85 Km	64.107.461,00
Reabilitação Do Mercado Do Congolenses	29.169.795,00
Construção Do Mercado Do Katinton	277.531.451,00
Construção Das Ruas Do Centro Cultural Dr. António Agostinho Neto E De Benguela/Sambizanga/Luanda	135.000.000,00
Construção Das Ruas Do Lobito E Comandante Bula/Sambizanga/Luanda	140.000.000,00
<b>Quiçama</b>	<b>416.894.922,00</b>
Construção E Apetr. Da Administração Municipal Da Quiçama	28.894.376,00
Construção E Apetrechamento Da Administração Comunal Do Cabo Ledo	29.692.249,00
Construção E Apetrechamento De 1 Posto Policial Muxima -Quiçama	25.616.810,00
Construção De Uma Escola T18, Na Muxima-Luanda	30.492.132,00
Construção De Uma Escola T18 No Cabo Ledo-Luanda	30.492.132,00
Conclusão Da Construção De Um Posto De Saúde Na Cacoba	25.879.574,00
Conclusão Da Construção E Apetrechamento Da Biblioteca Municipal Na Muxima	25.574.283,00
Reabilitação Da Escola N° 7026 Na Muxima	27.138.068,00
Construção De 2 Escolas De 12 Salas De Aulas Na Comuna De Muxima	27.462.935,00
Construção De 1 Escola De 12 Salas De Aulas Do Iº Ciclo Na Muxima	25.159.099,00
Construção De 1 Escolas De 12 Salas De Aulas Na Comuna De Quixinge	23.541.565,00
Construção De 2 Escolas De 12 Salas De Aulas Na Comuna De Cabo Ledo	26.776.633,00
Construção De 1 Escola De 12 Salas De Aulas Do Iº Ciclo No Cabo Ledo	32.611.314,00

<b>DOTAÇÃO ORÇAMENTAL POR ORGÃO</b>	
<b>PROJECTOS DE INVESTIMENTOS PÚBLICOS LOCAL</b>	
<b>Município / Projecto / Actividade</b>	<b>Total</b>
Construção De 1 Escola Primária De 7 Salas De Aulas Na Comuna De Quixinge	19.319.148,00
Construção De 1 Escola Primária De 7 Salas De Aulas Na Comuna De Demba Chio	19.319.148,00
Construção E Apetrechamento De 1 Escola De 7 Salas Na Comuna Do Cabo Ledo Município Da Quiçama	18.925.456,00
<b>Talatona</b>	<b>1.031.137.173,00</b>
Construção Do Troço Da Estrada Da Bricomi/Cemitério Do Benfica	61.366.787,00
Construção E Apetrechamento Centro Saúde Matemo Infantil No Futungo	82.149.560,00
Construção De 1 Escola De 7 Salas De Aulas No Camama	16.131.082,00
Construção De Um Centro De Saúde De Referência, No Bairro Honga	135.489.161,00
Construção De 1 Escola De 7 Salas De Aulas No Benfica	41.981.460,00
Desassoreamento De Colectores E Valas De Drenagem.	166.101.108,00
Construção De 1 Escola De 7 Salas De Aulas No Patriota	77.246.108,00
Construção E Apetrechamento De 1 Escola De 7 Salas De Aulas (13 Compartimentos) No Distrito Urbano Da Cidade Universitária	84.187.530,00
Reabilitação De Pontos De Iluminação Pública No Município De Talatona	71.018.227,00
Construção De 1 Escola De 7 Salas De Aulas Talatona	19.000.000,00
Construção Da Rua Metro Europa-Escola Do Patriota (Inclui Ponte - Vão 30m) 2,2 Km	64.108.744,00
Ampliação Da Escola 9040 (Para Mais De 12 Salas De Aulas)	115.410.181,00
Construção Da Via Do Camama / Bairro Do Simione	63.838.330,00
Construção De 1 Escola De 7 Salas De Aulas No Mussulo	33.108.895,00
<b>Varios Municipios-Nacional</b>	<b>650.086.381,00</b>
Construção E Reabilitação De Infraestruturas Rurais	650.086.381,00
<b>Viana</b>	<b>2.488.900.654,00</b>
Construção De 1 Centro De Saúde De Referência No Distrito Urbano Do Kikuxi - Viana	63.044.467,00
Construção E Apetrechamento Do Centro De Saúde De Referência Do Zango 3	70.696.710,00
Reabilitação E Ampliação Da Escola 5063, Bairro Caop C, Rua Do Mindef	15.293.576,00
Construção De Uma Escola T18 Na Caop C Viana	80.135.932,00
Reabilitação E Ampliação Da Escola 5092 No Capalanga-Luanda	13.872.000,00
Construção De Uma Escola T12 No Distrito Do Kikuxi	38.575.221,00
Construção De Um Centro De Saúde De Referência, No Bairro Km 30	67.134.555,00
Construção Do Centro De Saúde No Bairro Km 12b	63.100.354,00
Conclusão E Apetrechamento Da Escola De 7 Salas De Aulas No Tande	10.799.939,00
Construção De Um Posto De Saúde No Distrito Urbano Da Estalagem, Sector 14b	62.157.871,00
Construção De Uma Escola Primária T12 No Zango Iv	38.734.212,00
Construção Do Hospital Municipal Do Zango - Zango Ii	102.320.901,00
Construção De Um Posto De Saúde No Distrito Urbano Da Estalagem, Sector 9b	67.413.538,00
Construção Do Posto Policial Do Zango Iv	38.557.000,00
Rua Da Suave 3,8 Km	434.921.217,00
Construção De Escolas De 7 Salas De Aulas No Distrito De Zango 0	25.737.540,00
Rua Do Kimbango (Rua A)	544.936.866,00
Rua Da Ponte Partida - Ligação En230 - Bairro Miro - Boa Fé - Mulenvos De Baixo 5,4 Km	64.108.426,00
Construção De Escolas De 7 Salas De Aulas No Luanda Sul	24.730.422,00
Construção De Uma Escola Primária T12 Capalanga	41.865.480,00
Construção De Uma Escola T12 No Distrito Da Vila Flor	27.112.903,00
Construção Da Antiga Da Estrada Nacional	593.651.524,00

---

**DOTAÇÃO ORÇAMENTAL POR ORGÃO**


---

**PROJECTOS DE INVESTIMENTOS PÚBLICOS LOCAL**


---

Município / Projecto / Actividade	Total
Vários Municípios -Luanda	1.047.904.175,00
Revitalização De Eixos Viários De Luanda	128.216.204,00
Revitalização Dos Eixos Viários De Luanda Fase Iii	919.687.971,00

**DESPESAS DE NATUREZA POR UNIDADE ORÇAMENTAL**

Unidade Orçamental / Natureza	Valor	%
<b>Administração Da Cidade Do Kilamba</b>	<b>383.469.835,00</b>	<b>100,00%</b>
Despesas Correntes	367.842.714,00	95,92%
Despesas Com O Pessoal	220.260.340,00	57,44%
Contribuições Do Empregador	23.509.469,00	6,13%
Despesas Em Bens E Serviços	123.110.304,00	32,10%
Subsídios E Transferências Correntes	962.601,00	0,25%
Despesas De Capital	15.627.121,00	4,08%
Investimentos	15.627.121,00	4,08%
<b>Unidade Orçamental / Natureza</b>	<b>Valor</b>	<b>%</b>
<b>Administração Da Cidade Do Sequele</b>	<b>236.701.831,00</b>	<b>100,00%</b>
Despesas Correntes	236.701.831,00	100,00%
Despesas Com O Pessoal	179.881.170,00	75,99%
Contribuições Do Empregador	12.548.636,00	5,30%
Despesas Em Bens E Serviços	44.124.825,00	18,64%
Subsídios E Transferências Correntes	147.200,00	0,06%
<b>Unidade Orçamental / Natureza</b>	<b>Valor</b>	<b>%</b>
<b>Administração Municipal Da Quiçama</b>	<b>2.760.486.891,00</b>	<b>100,00%</b>
Despesas Correntes	2.258.997.125,00	81,83%
Despesas Com O Pessoal	1.486.269.826,00	53,84%
Contribuições Do Empregador	127.646.878,00	4,62%
Despesas Em Bens E Serviços	595.080.421,00	21,56%
Subsídios E Transferências Correntes	50.000.000,00	1,81%
Despesas De Capital	501.489.766,00	18,17%
Investimentos	501.489.766,00	18,17%
<b>Unidade Orçamental / Natureza</b>	<b>Valor</b>	<b>%</b>
<b>Administração Municipal De Belas</b>	<b>10.158.388.224,00</b>	<b>100,00%</b>
Despesas Correntes	7.984.577.216,00	78,60%
Despesas Com O Pessoal	5.205.814.882,00	51,25%
Contribuições Do Empregador	1.855.029.476,00	18,26%
Despesas Em Bens E Serviços	923.607.266,00	9,09%
Subsídios E Transferências Correntes	125.592,00	0,00%
Despesas De Capital	2.173.811.008,00	21,40%
Investimentos	2.172.267.666,00	21,38%
Outras Despesas De Capital	1.543.342,00	0,02%
<b>Unidade Orçamental / Natureza</b>	<b>Valor</b>	<b>%</b>
<b>Administração Municipal De Cacuaco</b>	<b>17.640.793.717,00</b>	<b>100,00%</b>
Despesas Correntes	16.551.389.263,00	93,82%

## DOTAÇÃO ORÇAMENTAL POR ORGÃO

## DESPESAS DE NATUREZA POR UNIDADE ORÇAMENTAL

Unidade Orçamental / Natureza	Valor	%
Despesas Com O Pessoal	14.490.316.804,00	82,14%
Contribuições Do Empregador	1.131.158.211,00	6,41%
Despesas Em Bens E Serviços	927.502.715,00	5,26%
Subsídios E Transferências Correntes	2.411.533,00	0,01%
Despesas De Capital	1.089.404.454,00	6,18%
Investimentos	1.089.404.454,00	6,18%
Unidade Orçamental / Natureza	Valor	%
<b>Administração Municipal De Icolo E Bengo</b>	<b>7.875.033.988,00</b>	<b>100,00%</b>
Despesas Correntes	5.546.848.428,00	70,44%
Despesas Com O Pessoal	4.441.179.873,00	56,40%
Contribuições Do Empregador	325.656.818,00	4,14%
Despesas Em Bens E Serviços	778.468.998,00	9,89%
Subsídios E Transferências Correntes	1.542.739,00	0,02%
Despesas De Capital	2.328.185.560,00	29,56%
Investimentos	2.328.185.560,00	29,56%
Unidade Orçamental / Natureza	Valor	%
<b>Administração Municipal De Luanda</b>	<b>31.946.690.159,00</b>	<b>100,00%</b>
Despesas Correntes	30.675.281.929,00	96,02%
Despesas Com O Pessoal	25.457.376.631,00	79,69%
Contribuições Do Empregador	1.966.595.218,00	6,16%
Despesas Em Bens E Serviços	3.250.847.696,00	10,18%
Subsídios E Transferências Correntes	462.384,00	0,00%
Despesas De Capital	1.271.408.230,00	3,98%
Investimentos	1.271.408.230,00	3,98%
Unidade Orçamental / Natureza	Valor	%
<b>Administração Municipal De Viana</b>	<b>20.658.656.688,00</b>	<b>100,00%</b>
Despesas Correntes	18.426.224.460,00	89,19%
Despesas Com O Pessoal	15.408.158.662,00	74,58%
Contribuições Do Empregador	1.442.875.752,00	6,98%
Despesas Em Bens E Serviços	1.573.607.022,00	7,62%
Subsídios E Transferências Correntes	1.583.024,00	0,01%
Despesas De Capital	2.232.432.228,00	10,81%
Investimentos	2.232.432.228,00	10,81%
Unidade Orçamental / Natureza	Valor	%
<b>Administração Municipal Do Cazenga</b>	<b>15.286.400.743,00</b>	<b>100,00%</b>
Despesas Correntes	12.647.332.954,00	82,74%
Despesas Com O Pessoal	10.439.627.691,00	68,29%
Contribuições Do Empregador	876.430.871,00	5,73%
Despesas Em Bens E Serviços	1.331.191.142,00	8,71%
Subsídios E Transferências Correntes	83.250,00	0,00%
Despesas De Capital	2.639.067.789,00	17,26%
Investimentos	2.639.067.789,00	17,26%
Unidade Orçamental / Natureza	Valor	%
<b>Administração Municipal Do Kilamba Kiaxi</b>	<b>4.134.576.287,00</b>	<b>100,00%</b>

## DOTAÇÃO ORÇAMENTAL POR ORGÃO

## DESPESAS DE NATUREZA POR UNIDADE ORÇAMENTAL

Unidade Orçamental / Natureza	Valor	%
<b>Despesas Correntes</b>	<b>1.906.285.117,00</b>	<b>46,11%</b>
Despesas Com O Pessoal	1.118.051.550,00	27,04%
Contribuições Do Empregador	72.443.322,00	1,75%
Despesas Em Bens E Serviços	715.117.401,00	17,30%
Subsídios E Transferências Correntes	672.844,00	0,02%
<b>Despesas De Capital</b>	<b>2.228.291.170,00</b>	<b>53,89%</b>
Investimentos	2.223.270.615,00	53,77%
Outras Despesas De Capital	5.020.555,00	0,12%
Unidade Orçamental / Natureza	Valor	%
<b>Administração Municipal Do Talatona</b>	<b>3.831.182.861,00</b>	<b>100,00%</b>
Despesas Correntes	2.654.886.745,00	69,30%
Despesas Com O Pessoal	1.366.034.126,00	35,66%
Contribuições Do Empregador	115.577.120,00	3,02%
Despesas Em Bens E Serviços	1.161.752.578,00	30,32%
Subsídios E Transferências Correntes	11.522.921,00	0,30%
Despesas De Capital	1.176.296.116,00	30,70%
Investimentos	1.173.443.570,00	30,63%
Outras Despesas De Capital	2.852.546,00	0,07%
Unidade Orçamental / Natureza	Valor	%
<b>Escola Do Ii Ciclo Do Ensino Secundário Magistério Mutu-Ya-Kevela</b>	<b>396.952.999,00</b>	<b>100,00%</b>
Despesas Correntes	396.952.999,00	100,00%
Despesas Com O Pessoal	186.373.627,00	46,95%
Contribuições Do Empregador	26.114.133,00	6,58%
Despesas Em Bens E Serviços	184.465.239,00	46,47%
Unidade Orçamental / Natureza	Valor	%
<b>Gabinete Provincial Da Educação De Luanda</b>	<b>49.844.083.255,00</b>	<b>100,00%</b>
Despesas Correntes	49.844.083.255,00	100,00%
Despesas Com O Pessoal	46.187.485.089,00	92,66%
Contribuições Do Empregador	1.802.814.209,00	3,62%
Despesas Em Bens E Serviços	1.704.852.307,00	3,42%
Subsídios E Transferências Correntes	148.931.650,00	0,30%
Unidade Orçamental / Natureza	Valor	%
<b>Gabinete Provincial De Saúde De Luanda</b>	<b>5.663.070.306,00</b>	<b>100,00%</b>
Despesas Correntes	5.663.070.306,00	100,00%
Despesas Com O Pessoal	4.027.826.126,00	71,12%
Contribuições Do Empregador	250.788.834,00	4,43%
Despesas Em Bens E Serviços	1.384.145.531,00	24,44%
Subsídios E Transferências Correntes	309.815,00	0,01%
Unidade Orçamental / Natureza	Valor	%
<b>Governo Provincial De Luanda</b>	<b>62.799.276.132,00</b>	<b>100,00%</b>
Despesas Correntes	55.317.356.956,00	88,09%
Despesas Com O Pessoal	31.017.493.227,00	49,39%
Contribuições Do Empregador	136.063.866,00	0,22%
Despesas Em Bens E Serviços	14.164.054.892,00	22,55%

DOTAÇÃO ORÇAMENTAL POR ORGÃO		
DESPESAS DE NATUREZA POR UNIDADE ORÇAMENTAL		
Unidade Orçamental / Natureza	Valor	%
Subsídios E Transferências Correntes	9.999.744.971,00	15,92%
Despesas De Capital	7.481.919.176,00	11,91%
Investimentos	7.479.577.362,00	11,91%
Outras Despesas De Capital	2.341.814,00	0,00%
Unidade Orçamental / Natureza	Valor	%
Hospital Do Kilamba Kiaxi	3.433.281.479,00	100,00%
Despesas Correntes	3.396.936.034,00	98,94%
Despesas Com O Pessoal	2.051.307.057,00	59,75%
Contribuições Do Empregador	190.714.991,00	5,55%
Despesas Em Bens E Serviços	1.154.713.611,00	33,63%
Subsídios E Transferências Correntes	200.375,00	0,01%
Despesas De Capital	36.345.445,00	1,06%
Investimentos	36.345.445,00	1,06%
Unidade Orçamental / Natureza	Valor	%
Hospital Dos Cajueiros Do Cazenga	4.794.252.092,00	100,00%
Despesas Correntes	4.758.661.835,00	99,26%
Despesas Com O Pessoal	3.062.896.955,00	63,89%
Contribuições Do Empregador	175.980.450,00	3,67%
Despesas Em Bens E Serviços	1.519.784.430,00	31,70%
Despesas De Capital	35.590.257,00	0,74%
Investimentos	35.590.257,00	0,74%
Unidade Orçamental / Natureza	Valor	%
Hospital Geral De Luanda-Camama	5.052.115.801,00	100,00%
Despesas Correntes	5.011.808.525,00	99,20%
Despesas Com O Pessoal	2.686.071.331,00	53,17%
Contribuições Do Empregador	117.423.095,00	2,32%
Despesas Em Bens E Serviços	2.206.514.099,00	43,68%
Subsídios E Transferências Correntes	1.800.000,00	0,04%
Despesas De Capital	40.307.276,00	0,80%
Investimentos	40.307.276,00	0,80%
Unidade Orçamental / Natureza	Valor	%
Instituto De Planeamento E Gestão Urbana De Luanda	616.866.876,00	100,00%
Despesas Correntes	610.866.876,00	99,03%
Despesas Com O Pessoal	468.561.819,00	75,96%
Contribuições Do Empregador	23.551.023,00	3,82%
Despesas Em Bens E Serviços	118.754.034,00	19,25%
Despesas De Capital	6.000.000,00	0,97%
Investimentos	6.000.000,00	0,97%
Unidade Orçamental / Natureza	Valor	%
Instituto Médio Normal De Educação 28 De Agosto	540.689.849,00	100,00%
Despesas Correntes	540.689.849,00	100,00%
Despesas Com O Pessoal	468.028.672,00	86,56%
Contribuições Do Empregador	36.390.000,00	6,73%
Despesas Em Bens E Serviços	36.019.811,00	6,66%

<b>DOTAÇÃO ORÇAMENTAL POR ORGÃO</b>		
<b>DESPESAS DE NATUREZA POR UNIDADE ORÇAMENTAL</b>		
<b>Unidade Orçamental / Natureza</b>	<b>Valor</b>	<b>%</b>
<b>Subsídios E Transferências Correntes</b>	<b>251.366,00</b>	<b>0,05%</b>
<b>Unidade Orçamental / Natureza</b>	<b>Valor</b>	<b>%</b>
<b>Lar De Infância Kuzola/Luanda</b>	<b>177.441.460,00</b>	<b>100,00%</b>
<b>Despesas Correntes</b>	<b>177.441.460,00</b>	<b>100,00%</b>
<b>Despesas Com O Pessoal</b>	<b>109.000.000,00</b>	<b>61,43%</b>
<b>Contribuições Do Empregador</b>	<b>6.000.000,00</b>	<b>3,38%</b>
<b>Despesas Em Bens E Serviços</b>	<b>60.441.460,00</b>	<b>34,06%</b>
<b>Subsídios E Transferências Correntes</b>	<b>2.000.000,00</b>	<b>1,13%</b>
<b>Unidade Orçamental / Natureza</b>	<b>Valor</b>	<b>%</b>
<b>Liceu N° 1229 Garcia Neto</b>	<b>677.034.471,00</b>	<b>100,00%</b>
<b>Despesas Correntes</b>	<b>677.034.471,00</b>	<b>100,00%</b>
<b>Despesas Com O Pessoal</b>	<b>596.464.388,00</b>	<b>88,10%</b>
<b>Contribuições Do Empregador</b>	<b>37.000.000,00</b>	<b>5,47%</b>
<b>Despesas Em Bens E Serviços</b>	<b>43.490.083,00</b>	<b>6,42%</b>
<b>Subsídios E Transferências Correntes</b>	<b>80.000,00</b>	<b>0,01%</b>
<b>Unidade Orçamental / Natureza</b>	<b>Valor</b>	<b>%</b>
<b>Unidade Técnica De Gestão Do Saneamento De Luanda</b>	<b>340.811.893,00</b>	<b>100,00%</b>
<b>Despesas Correntes</b>	<b>340.811.893,00</b>	<b>100,00%</b>
<b>Despesas Com O Pessoal</b>	<b>310.691.709,00</b>	<b>91,16%</b>
<b>Despesas Em Bens E Serviços</b>	<b>28.335.127,00</b>	<b>8,31%</b>
<b>Subsídios E Transferências Correntes</b>	<b>1.785.057,00</b>	<b>0,52%</b>

## DOTAÇÃO ORÇAMENTAL POR ORGÃO

### DESPESAS DE NATUREZA POR UNIDADE ORÇAMENTAL

Órgão: Governo Provincial De Cabinda

#### RECEITA POR NATUREZA ECONÓMICA

Natureza	Valor	%
<b>Total Geral:</b>	<b>1.321.421.587,00</b>	<b>100,00%</b>
<b>Receitas Correntes</b>	<b>1.237.848.587,00</b>	<b>93,68%</b>
<b>Receita Tributária</b>	<b>1.103.100.951,00</b>	<b>83,48%</b>
<b>Impostos</b>	<b>1.050.745.483,00</b>	<b>79,52%</b>
<b>Taxas Custas E Emolumentos</b>	<b>47.767.993,00</b>	<b>3,61%</b>
<b>Receita Parafiscal</b>	<b>4.587.475,00</b>	<b>0,35%</b>
<b>Receita De Serviços</b>	<b>132.158.013,00</b>	<b>10,00%</b>
Receita De Serviços Comerciais	3.265.874,00	0,25%
Receitas De Serviços Comunitários	71.060.826,00	5,38%
Receita De Serviços Diversos	57.831.313,00	4,38%
<b>Receitas Correntes Diversas</b>	<b>2.589.623,00</b>	<b>0,20%</b>
Outras Receitas Correntes	2.589.623,00	0,20%
<b>Receitas De Capital</b>	<b>83.573.000,00</b>	<b>6,32%</b>
<b>Alienação</b>	<b>83.573.000,00</b>	<b>6,32%</b>
Alienação De Habitações	83.573.000,00	6,32%

#### DESPESAS POR NATUREZA ECONÓMICA

Natureza	Valor	%
<b>Total Geral:</b>	<b>47.508.029.691,00</b>	<b>100,00%</b>
<b>Despesas Correntes</b>	<b>38.189.346.744,00</b>	<b>80,39%</b>
<b>Despesas Com O Pessoal</b>	<b>25.264.444.070,00</b>	<b>53,18%</b>
<b>Despesas Com O Pessoal Civil</b>	<b>25.264.444.070,00</b>	<b>53,18%</b>
<b>Contribuições Do Empregador</b>	<b>1.561.253.752,00</b>	<b>3,29%</b>
Contribuições Do Empregador Para A Segurança Social	1.561.253.752,00	3,29%
<b>Despesas Em Bens E Serviços</b>	<b>10.442.746.985,00</b>	<b>21,98%</b>
<b>Bens</b>	<b>5.447.602.100,00</b>	<b>11,47%</b>
<b>Serviços</b>	<b>4.995.144.885,00</b>	<b>10,51%</b>
<b>Subsídios E Transferências Correntes</b>	<b>920.901.937,00</b>	<b>1,94%</b>
<b>Transferências Correntes</b>	<b>920.901.937,00</b>	<b>1,94%</b>
<b>Despesas De Capital</b>	<b>9.318.682.947,00</b>	<b>19,61%</b>
<b>Investimentos</b>	<b>9.318.682.947,00</b>	<b>19,61%</b>
<b>Aquisição De Bens De Capital Fixo</b>	<b>9.318.682.947,00</b>	<b>19,61%</b>

#### DESPESAS POR FUNÇÃO

Função	Valor	%
<b>Total Geral:</b>	<b>47.508.029.691,00</b>	<b>100,00%</b>
<b>Serviços Públicos Gerais</b>	<b>8.110.297.665,00</b>	<b>17,07%</b>
Órgãos Judiciais	441.231.431,00	0,93%
Órgãos Executivos	7.669.066.224,00	16,14%
Outros Serviços Gerais Da Administ.Pública	10,00	0,00%
<b>Segurança E Ordem Pública</b>	<b>30.000.000,00</b>	<b>0,06%</b>
Serviços Policiais	30.000.000,00	0,06%
<b>Educação</b>	<b>18.804.914.740,00</b>	<b>39,58%</b>
Ensino Primário	2.698.977.094,00	5,68%
Ensino Secundário	15.139.843.454,00	31,87%
Ensino Técnico-Profissional	161.017.085,00	0,34%



## DOTAÇÃO ORÇAMENTAL POR ORGÃO

DESPESAS POR PROGRAMA		
Programa/ Projecto	Valor	%
<b>Total Geral:</b>	<b>47.508.029.691,00</b>	<b>100,00%</b>
<b>Acções Correntes</b>	<b>37.085.276.232,00</b>	<b>78,06%</b>
Operação E Manutenção Geral Dos Serviços	3.052.782.951,00	
Celebração De Datas Comemorativas	35.457.820,00	
Administração Geral	27.445.152.979,00	
Manutenção Das Infra-Estruturas Das Instituições De Ensino	40.000.000,00	
Prestação De Serviço Da Saúde	5.124.876.166,00	
Prestação De Serviços De Ensino	1.387.006.316,00	
<b>Capacitação Institucional E Valorização Dos Recursos Humanos</b>	<b>77.154.526,00</b>	<b>0,16%</b>
Modernização E Reforço Da Capacidade Institucional	77.154.526,00	
<b>Construção E Reabilitação De Edifícios Públicos E Equipamentos Sociais</b>	<b>1.526.229.718,00</b>	<b>3,21%</b>
Reabilitação Do Edifício Da Ex-Secretaria Provincial De Comunicação Social-Cabinda	122.860.869,00	
Reabilitação Do Centro De Aconselhamento Familiar - Simulambuco-Cabinda	96.860.868,00	
Construção Do Cemitério Em Cabinda	50.000.000,00	
Construção Da Residência T3 P/ Bakuma Principal Mabokolo	20.000.000,00	
Construção Infraestruturas 90 Casas Sociais Do Chibodo Cabinda	157.421.894,00	
Reabilitação De Duas Estruturas De Apoio Ao Edifício Secular De Lândana	86.000.000,00	
Reabilitação, Ampliação E Apetrechamento Da Administração Municipal De Cabinda	79.210.947,00	
Reabilitação Do Tribunal Da Comarca De Belize-Cabinda	266.754.013,00	
Construção E Apetrechamento Do Posto Fronteiriço De Zenze Lucola-Cabinda	30.000.000,00	
Construção Do Edifício Administrativo No Hospital De Cacongo	24.150.000,00	
Construção Das Infraestruturas 60 Casas De Buco Zau	157.421.894,00	
Reabilitação Do Tribunal Da Comarca De Cabinda	150.860.869,00	
Reabilitação Do Palácio Do Governador Em Cabinda	50.000.000,00	
Reabilitação, Ampliação E Apetrechamento Da Administração Municipal De Cabinda Na Província De Cabinda	79.210.947,00	
Construção Do Muro De Vedação Do Espaço De Rituais Bakamas Do Tchizo	30.000.000,00	
Reabilitação Do Tribunal Da Comarca De Buco Zau	23.616.549,00	
Reabilitação Do Centro De Aconselhamento Familiar - Santa Catarina-Cabinda	101.860.868,00	
<b>Construção E Reabilitação De Infraestruturas Rodoviárias</b>	<b>2.577.025.433,00</b>	<b>5,42%</b>
Reabilitação Dos Eixos Viários Da Vila De Buco Zau - 3 Km	446.101.837,00	
Reabilitação Da Rotunda Do Pio À Rotunda Da Administração Municipal De Cabinda	157.421.894,00	
Reabilitação Da Rua Da Missão Em Cabinda	157.421.894,00	
Terraplanagem Das Vias Terciárias De Dificil Acesso Do Município De Cabinda	157.421.894,00	
Elaboração De Estudos E Projectos Da Marginal Da Baía De Cabinda - Extensão 14 Km	21.860.868,00	
Resselagem Da Rotunda Do Aeroporto Até A Rotunda Do São Pedro Em Cabinda	157.421.894,00	
Estudos Para A Construção Da Circular Externa De Cabinda	20.000.000,00	
Construção De Acessos À Nova Ponte Sobre Rio Lucola Margem Sul E Norte	50.000.000,00	
Construção Da Nova Ponte Sobre O Rio Lucola	50.000.000,00	
Reabilitação Da Rua Da Rádio Em Cabinda	157.421.894,00	
Resselagem Da Rua Duqui De Chiazil/Largo Centro Cultural Chiloango	157.421.894,00	
Reabilitação Pavimento Nos Bairros Lombo Lombo, Amilcar Cabral Cabinda	157.421.894,00	
Reabilitação Estrada Nacional Nissan Ao Cruzamento Pavilhão Multiuso Em Cabinda	157.421.894,00	
Construção Da Via De Acesso Ao Centro De Saúde E Das Escolas Primárias No Chiweca, Ligação Ao Mar Sul	157.421.894,00	
Construção Da Via De Acesso A Nova Ponte - Buco Ngoio	50.000.000,00	
Reparação E Resselagem Da Rua Do Comércio Em Cabinda	157.421.894,00	
Construção Dos Troços Viários De Jamba A Tchizo Cabinda	50.000.000,00	

<b>DOTAÇÃO ORÇAMENTAL POR ORGÃO</b>		
<b>DESPESAS POR PROGRAMA</b>		
<b>Programa/ Projecto</b>	<b>Valor</b>	<b>%</b>
Pavimentação Do Acesso À Rotunda Da República/Cabassango	157.421.894,00	
Reabilitação Da Rua Por Detrás Do Estaleiro Da Emcica - Eta 1 Em Cabinda	157.421.894,00	
<b>Desenvolvimento Do Ensino Secundário Geral</b>	<b>59.000.000,00</b>	<b>0,12%</b>
Construção E Apetrechamento De Uma Escola Puniv Com 12 Salas De Aulas/ Cacongo	19.000.000,00	
Construção E Apetrechamento Da Escola T 12 Do Chiweca Cabinda	20.000.000,00	
Construção Da Escola Do I Ciclo Com 16 Salas De Aulas No Chiweca (Conclusão)	20.000.000,00	
<b>Desenvolvimento Local E Combate À Pobreza</b>	<b>1.096.833.104,00</b>	<b>2,31%</b>
Apoio As Acções De Cidadania	58.390.684,00	
Fomento Da Agricultura, Pecuária, Pescas	175.611.038,00	
Promoção Do Genero E Empoderamento Da Mulher	139.737.642,00	
Construção E Reabilitação De Infraestruturas Rurais	331.418.982,00	
Projecto Água Para Todos Cabinda Pcp	20.000.000,00	
Fomento Das Acções Culturais, Desportivas E Promoção Do Turismo	59.090.684,00	
Projecto Água Para Todos Cacongo Pcp	18.556.690,00	
Cuidados Primários De Saúde.	127.524.222,00	
Encargos Administrativo Com O Programa De Combate A Pobreza No Municipio	35.112.915,00	
Merenda Escolar - Pcp	111.390.247,00	
Projecto Água Para Todos Belize Pcp	20.000.000,00	
<b>Expansão Do Abastecimento De Água Nas Áreas Urbanas, Sedes De Município E Áreas Rurais</b>	<b>1.666.983.311,00</b>	<b>3,51%</b>
Ampliação E Optimização Das Eta 'S 1 E 2 Em Cabinda - Fase II	176.834.301,00	
Ampliação Da Eta Simindele Para 200m3 E Rede De Distribuição	157.421.894,00	
Conclusão De Sistema De Abastecimento De Água Na Localidade De Bonde Grande	181.860.868,00	
Construção De Sistema De Abastecimento De Água Na Localidade De Tchinsua - Fase I	181.860.869,00	
Abertura De 50 Furos De Água Para O Fornecimento De Água Potável As Populações Da Província De Cabinda	50.000.000,00	
Melhoria E Ampliação Do Sistema De Abastecimento De Água	208.000.000,00	
Construção De Sistema Gravítico De Água Na Localidade Do Ndolo A Quissoqui	235.085.341,00	
Ampliação Da Rede De Distribuição De Água, Bairro Gika Cidade Cabinda	157.421.894,00	
Programa De Água Para Todos - Cabinda 2015	20.000.000,00	
Reabilitação De Sistema Gravítico De Água Na Sede Comunal De Necuto	55.076.250,00	
Construção Do Sistema De Abastecimento De Água Na Sede Comunal De Inhuca	157.421.894,00	
Construção De Sistema De Abastecimento De Água Na Sede Comunal De Massabi	86.000.000,00	
<b>Expansão Do Acesso À Energia Eléctrica Nas Áreas Urbanas, Sedes De Município E Áreas Rurais</b>	<b>892.970.948,00</b>	<b>1,88%</b>
Construção De Rede De Iluminação Pública Para O Município De Buco Zau	105.668.613,00	
Construção De Rede De Iluminação Pública Para O Município De Cabinda	140.860.868,00	
Instalação Ramal Mt E Bt, Iluminação Publica Urbanização Do Zôngolo	157.421.894,00	
Construção Da Rede De Iluminação Pública Do Município De Cabinda	157.421.894,00	
Construção De Rede De Iluminação Pública Para O Município De Cacongo	86.000.000,00	
Construção De Rede De Iluminação Pública Para O Município De Belize	245.597.679,00	
<b>Exploração Sustentável Dos Recursos Aquáticos Vivos E Do Sal</b>	<b>234.860.871,00</b>	<b>0,49%</b>
Construção Do Mercado De Peixe No Município De Cabinda	148.860.871,00	
Construção Do Mercado De Peixe No Município De Cacongo	86.000.000,00	
<b>Habitação</b>	<b>492.265.682,00</b>	<b>1,04%</b>
Construção 500 Casas Realojamento No Bairro Zôngolo Cabinda	157.421.894,00	
Construção Infraestruturas Apoio Auto Construção Dirigida 2000 Casas Em Cabinda	157.421.894,00	

## DOTAÇÃO ORÇAMENTAL POR ORGÃO

## DESPESAS POR PROGRAMA

Programa/ Projecto	Valor	%
Construção De Infraestruturas 200 Fogos Cabinda 2015	20.000.000,00	
Construção 500 Casas Sociais E Respectivas Infraestruturas, Em Cabinda	157.421.894,00	
<b>Melhoria Da Assistência Médica E Medicamentosa</b>	<b>971.689.961,00</b>	<b>2,05%</b>
Reabilitação Do Hospital Municipal Do Chinga	157.421.894,00	
Reabilitação E Ampliação Do Hospital Municipal De Belize	157.421.894,00	
Reabilitação E Apetrechamento Do Posto De Saúde 4 Fevereiro -Macoco	30.000.000,00	
Construção Da Lavandaria No Novo Hospital De Cacongo	20.000.000,00	
Construção E Apetrechamento Centro Saúde Chimindele Buco Ngoio Cabinda	166.690.868,00	
Construção E Apetrechamento Da Morgue Central Da Província De Cabinda	171.068.368,00	
Reabilitação Do Hospital Provincial De Cabinda - Fase 2	219.879.437,00	
Construção De Edifício De Consultas Externas No Hospital Do Cacongo	19.207.500,00	
Reabilitação E Apetrechamento Do Centro De Saúde Chiweca	30.000.000,00	
<b>Melhoria Da Qualidade E Desenvolvimento Do Ensino Primário</b>	<b>291.561.284,00</b>	<b>0,61%</b>
Construção Da Escola Primária Do Cacongo.	10.000.000,00	
Construção De Escola De 12 Salas De Aulas No Município De Belize	281.561.284,00	
<b>Melhoria Do Saneamento Básico</b>	<b>269.456.885,00</b>	<b>0,57%</b>
Limpeza E Saneamento	155.596.017,00	
Construção E Apetrechamento De Um Aterro Sanitário Da Cidade De Cabinda	113.860.868,00	
<b>Melhoria E Desenvolvimento Do Ensino Técnico-Profissional</b>	<b>236.721.736,00</b>	<b>0,50%</b>
Reabilitação Do Magistério Primário No Município De Cabinda	121.860.868,00	
Reabilitação Do Instituto Médio Politécnico De Cabinda	114.860.868,00	
<b>Prevenção De Riscos E Protecção Ambiental</b>	<b>20.000.000,00</b>	<b>0,04%</b>
Desassoreamento Do Leito Do Rio Lucola - Cabinda	20.000.000,00	
<b>Valorização Da Família E Reforço Das Competências Familiares</b>	<b>10.000.000,00</b>	<b>0,02%</b>
Serviço De Assistência Social A Famílias E Pessoas Vulneráveis	10.000.000,00	

## DESPESAS DE FUNCIONAMENTO E DE APOIO AO DESENVOLVIMENTO

Projecto / Actividade	Valor	%
<b>Total Geral:</b>	<b>38.242.884.207,00</b>	<b>100,00%</b>
Administração Geral	27.445.152.979,00	71,77%
Apoio As Acções De Cidadania	58.390.684,00	0,15%
Celebração De Datas Comemorativas	35.457.820,00	0,09%
Cuidados Primários De Saúde.	127.524.222,00	0,33%
Encargos Administrativo Com O Programa De Combate A Pobreza No Município	35.112.915,00	0,09%
Fomento Da Agricultura, Pecuária, Pescas	175.611.038,00	0,46%
Fomento Das Acções Culturais, Desportivas E Promoção Do Turismo	59.090.684,00	0,15%
Limpeza E Saneamento	155.596.017,00	0,41%
Manutenção Das Infra-Estruturas Das Instituições De Ensino	40.000.000,00	0,10%
Melhoria E Ampliação Do Sistema De Abastecimento De Água	208.000.000,00	0,54%
Merenda Escolar - Pcp	111.390.247,00	0,29%
Modernização E Reforço Da Capacidade Institucional	77.154.526,00	0,20%
Operação E Manutenção Geral Dos Serviços	3.052.782.951,00	7,98%
Prestação De Serviço Da Saúde	5.124.876.166,00	13,40%
Prestação De Serviços De Ensino	1.387.006.316,00	3,63%
Promoção Do Genero E Empoderamento Da Mulher	139.737.642,00	0,37%
Serviço De Assistência Social A Famílias E Pessoas Vulneráveis	10.000.000,00	0,03%

<b>DOTAÇÃO ORÇAMENTAL POR ORGÃO</b>	
<b>PROJECTOS DE INVESTIMENTOS PÚBLICOS LOCAL</b>	
<b>Município / Projecto / Actividade</b>	<b>Total</b>
<b>Total Geral:</b>	<b>9.265.145.484,00</b>
<b>Belize</b>	<b>1.206.420.211,00</b>
Projecto Água Para Todos Belize Pcp	20.000.000,00
Construção De Escola De 12 Salas De Aulas No Município De Belize	281.561.284,00
Reabilitação Do Tribunal Da Comarca De Belize-Cabinda	266.754.013,00
Reabilitação E Ampliação Do Hospital Municipal De Belize	157.421.894,00
Construção De Sistema Gravítico De Água Na Localidade Do Ndolo A Quissoqui	235.085.341,00
Construção De Rede De Iluminação Pública Para O Município De Belize	245.597.679,00
<b>Buco Zau</b>	<b>945.307.037,00</b>
Construção Das Infraestruturas 60 Casas De Buco Zau	157.421.894,00
Reabilitação Do Tribunal Da Comarca De Buco Zau	23.616.549,00
Construção Do Sistema De Abastecimento De Água Na Sede Comunal De Inhuca	157.421.894,00
Construção De Rede De Iluminação Pública Para O Município De Buco Zau	105.668.613,00
Reabilitação De Sistema Gravítico De Água Na Sede Comunal De Necuto	55.076.250,00
Reabilitação Dos Eixos Viários Da Vila De Buco Zau - 3 Km	446.101.837,00
<b>Cabinda</b>	<b>6.287.085.064,00</b>
Construção 500 Casas Realojamento No Bairro Zôngolo Cabinda	157.421.894,00
Reabilitação Pavimento Nos Bairros Lombo Lombo, Amilcar Cabral Cabinda	157.421.894,00
Instalação Ramal Mt E Bt, Iluminação Publica Urbanização Do Zôngolo	157.421.894,00
Pavimentação Do Acesso À Rotunda Da República/Cabassango	157.421.894,00
Construção Infraestruturas 90 Casas Sociais Do Chibodo Cabinda	157.421.894,00
Construção Infraestruturas Apoio Auto Construção Dirigida 2000 Casas Em Cabinda	157.421.894,00
Construção E Apetrechamento Centro Saúde Chimindele Buco Ngoio Cabinda	166.690.868,00
Projecto Água Para Todos Cabinda Pcp	20.000.000,00
Construção Dos Troços Viários De Jamba A Tchizo Cabinda	50.000.000,00
Construção E Apetrechamento Da Escola T 12 Do Chiweca Cabinda	20.000.000,00
Ampliação E Optimização Das Eta S 1 E 2 Em Cabinda - Fase II	176.834.301,00
Desassoreamento Do Leito Do Rio Lucola - Cabinda	20.000.000,00
Resselagem Da Rua Duqui De Chiazil/Largo Centro Cultural Chiloango	157.421.894,00
Ampliação Da Eta Simindele Para 200m3 E Rede De Distribuição	157.421.894,00
Ampliação Da Rede De Distribuição De Água, Bairro Gika Cidade Cabinda	157.421.894,00
Construção Da Residência T3 P/ Bakauma Principal Mabokolo	20.000.000,00
Construção Do Muro De Vedação Do Espaço De Rituais Bakamas Do Tchizo	30.000.000,00
Construção E Apetrechamento Do Posto Fronteiriço De Zenze Lucola-Cabinda	30.000.000,00
Construção 500 Casas Sociais E Respectivas Infraestruturas, Em Cabinda	157.421.894,00
Reabilitação Do Palácio Do Governador Em Cabinda	50.000.000,00
Reabilitação Da Rua Da Missão Em Cabinda	157.421.894,00
Reabilitação Da Rua Por Detrás Do Estaleiro Da Emcica - Eta 1 Em Cabinda	157.421.894,00
Reabilitação Da Rotunda Do Pio À Rotunda Da Administração Municipal De Cabinda	157.421.894,00
Reabilitação Da Rua Da Rádio Em Cabinda	157.421.894,00
Reparação E Resselagem Da Rua Do Comércio Em Cabinda	157.421.894,00
Resselagem Da Rotunda Do Aeroporto Até A Rotunda Do São Pedro Em Cabinda	157.421.894,00
Construção Da Nova Ponte Sobre O Rio Lucola	50.000.000,00
Reabilitação Do Hospital Provincial De Cabinda - Fase 2	219.879.437,00
Construção Do Cemitério Em Cabinda	50.000.000,00
Construção De Acessos À Nova Ponte Sobre Rio Lucola Margem Sul E Norte	50.000.000,00
Construção Da Via De Acesso A Nova Ponte - Buco Ngoio	50.000.000,00

<b>DOTAÇÃO ORÇAMENTAL POR ORGÃO</b>	
<b>PROJECTOS DE INVESTIMENTOS PÚBLICOS LOCAL</b>	
<b>Município / Projecto / Actividade</b>	<b>Total</b>
Reabilitação Estrada Nacional Nissan Ao Cruzamento Pavilhão Multiuso Em Cabinda	157.421.894,00
Reabilitação Do Centro De Aconselhamento Familiar - Simulambuco-Cabinda	96.860.868,00
Reabilitação Do Tribunal Da Comarca De Cabinda	150.860.869,00
Reabilitação Do Instituto Médio Politécnico De Cabinda	114.860.868,00
Reabilitação Do Edifício Da Ex-Secretaria Provincial De Comunicação Social-Cabinda	122.860.869,00
Construção E Apetrechamento Da Morgue Central Da Província De Cabinda	171.068.368,00
Reabilitação Do Magistério Primário No Município De Cabinda	121.860.868,00
Construção E Apetrechamento De Um Aterro Sanitário Da Cidade De Cabinda	113.860.868,00
Construção Do Mercado De Peixe No Município De Cabinda	148.860.871,00
Reabilitação Do Centro De Aconselhamento Familiar - Santa Catarina-Cabinda	101.860.868,00
Reabilitação Do Hospital Municipal Do Chinga	157.421.894,00
Estudos Para A Construção Da Circular Externa De Cabinda	20.000.000,00
Reabilitação E Apetrechamento Do Posto De Saúde 4 Fevereiro -Macoco	30.000.000,00
Construção Da Via De Acesso Ao Centro De Saúde E Das Escolas Primárias No Chiweca, Ligação Ao Mar Sul	157.421.894,00
Reabilitação E Apetrechamento Do Centro De Saúde Chiweca	30.000.000,00
Construção Da Escola Do I Ciclo Com 16 Salas De Aulas No Chiweca (Conclusão)	20.000.000,00
Elaboração De Estudos E Projectos Da Marginal Da Baía De Cabinda - Extensão 14 Km	21.860.868,00
Construção De Rede De Iluminação Pública Para O Município De Cabinda	140.860.868,00
Construção De Sistema De Abastecimento De Água Na Localidade De Tchinsua - Fase 1	181.860.869,00
Conclusão De Sistema De Abastecimento De Água Na Localidade De Bonde Grande	181.860.868,00
Reabilitação, Ampliação E Apetrechamento Da Administração Municipal De Cabinda Na Província De Cabinda	79.210.947,00
Abertura De 50 Furos De Água Para O Fomecimento De Água Potável As Populações Da Província De Cabinda	50.000.000,00
Construção Da Rede De Iluminação Pública Do Município De Cabinda	157.421.894,00
Reabilitação, Ampliação E Apetrechamento Da Administração Municipal De Cabinda	79.210.947,00
Terraplanagem Das Vias Terciárias De Dificil Acesso Do Município De Cabinda	157.421.894,00
<b>Cacongo</b>	<b>454.914.190,00</b>
Construção Da Escola Primária Do Cacongo.	10.000.000,00
Projecto Água Para Todos Cacongo Pcp	18.556.690,00
Construção Do Edifício Administrativo No Hospital De Cacongo	24.150.000,00
Construção De Edifício De Consultas Externas No Hospital Do Cacongo	19.207.500,00
Construção Da Lavandaria No Novo Hospital De Cacongo	20.000.000,00
Construção Do Mercado De Peixe No Município De Cacongo	86.000.000,00
Construção E Apetrechamento De Uma Escola Puviv Com 12 Salas De Aulas/ Cacongo	19.000.000,00
Construção De Rede De Iluminação Pública Para O Município De Cacongo	86.000.000,00
Construção De Sistema De Abastecimento De Água Na Sede Comunal De Massabi	86.000.000,00
Reabilitação De Duas Estruturas De Apoio Ao Edifício Secular De Lândana	86.000.000,00
<b>Vários Municípios-Nacional</b>	<b>331.418.982,00</b>
Construção E Reabilitação De Infraestruturas Rurais	331.418.982,00
<b>Vários Municípios-Cabinda</b>	<b>40.000.000,00</b>
Programa De Água Para Todos - Cabinda 2015	20.000.000,00
Construção De Infraestruturas 200 Fogos Cabinda 2015	20.000.000,00

**DESPESAS DE NATUREZA POR UNIDADE ORÇAMENTAL**

<b>Unidade Orçamental / Natureza</b>	<b>Valor</b>	<b>%</b>
--------------------------------------	--------------	----------

**DOTAÇÃO ORÇAMENTAL POR ORGÃO**

**DESPESAS DE NATUREZA POR UNIDADE ORÇAMENTAL**

<b>Unidade Orçamental / Natureza</b>	<b>Valor</b>	<b>%</b>
<b>Administração Municipal De Belize</b>	<b>2.549.309.046,00</b>	<b>100,00%</b>
Despesas Correntes	1.498.005.654,00	58,76%
Despesas Com O Pessoal	764.047.897,00	29,97%
Contribuições Do Empregador	60.244.261,00	2,36%
Despesas Em Bens E Serviços	673.713.496,00	26,43%
Despesas De Capital	1.051.303.392,00	41,24%
Investimentos	1.051.303.392,00	41,24%
<b>Unidade Orçamental / Natureza</b>	<b>Valor</b>	<b>%</b>
<b>Administração Municipal De Buco Zau</b>	<b>3.081.979.509,00</b>	<b>100,00%</b>
Despesas Correntes	2.262.534.179,00	73,41%
Despesas Com O Pessoal	1.039.234.553,00	33,72%
Contribuições Do Empregador	74.031.651,00	2,40%
Despesas Em Bens E Serviços	1.149.267.975,00	37,29%
Despesas De Capital	819.445.330,00	26,59%
Investimentos	819.445.330,00	26,59%
<b>Unidade Orçamental / Natureza</b>	<b>Valor</b>	<b>%</b>
<b>Administração Municipal De Cabinda</b>	<b>9.780.651.840,00</b>	<b>100,00%</b>
Despesas Correntes	7.944.460.550,00	81,23%
Despesas Com O Pessoal	5.753.120.820,00	58,82%
Contribuições Do Empregador	343.203.552,00	3,51%
Despesas Em Bens E Serviços	1.846.971.178,00	18,88%
Subsídios E Transferências Correntes	1.165.000,00	0,01%
Despesas De Capital	1.836.191.290,00	18,77%
Investimentos	1.836.191.290,00	18,77%
<b>Unidade Orçamental / Natureza</b>	<b>Valor</b>	<b>%</b>
<b>Administração Municipal De Cacongo</b>	<b>2.450.363.402,00</b>	<b>100,00%</b>
Despesas Correntes	2.010.198.117,00	82,04%
Despesas Com O Pessoal	927.803.626,00	37,86%
Contribuições Do Empregador	88.421.932,00	3,61%
Despesas Em Bens E Serviços	993.972.559,00	40,56%
Despesas De Capital	440.165.285,00	17,96%
Investimentos	440.165.285,00	17,96%
<b>Unidade Orçamental / Natureza</b>	<b>Valor</b>	<b>%</b>
<b>Governo Provincial De Cabinda</b>	<b>13.667.075.403,00</b>	<b>100,00%</b>
Despesas Correntes	8.495.497.753,00	62,16%
Despesas Com O Pessoal	4.705.453.455,00	34,43%
Contribuições Do Empregador	322.914.591,00	2,36%
Despesas Em Bens E Serviços	2.547.407.770,00	18,64%
Subsídios E Transferências Correntes	919.721.937,00	6,73%
Despesas De Capital	5.171.577.650,00	37,84%
Investimentos	5.171.577.650,00	37,84%
<b>Unidade Orçamental / Natureza</b>	<b>Valor</b>	<b>%</b>
<b>Hospital Provincial De Cabinda</b>	<b>3.918.181.063,00</b>	<b>100,00%</b>
Despesas Correntes	3.918.181.063,00	100,00%

---

**DOTAÇÃO ORÇAMENTAL POR ORGÃO**


---

**DESPESAS DE NATUREZA POR UNIDADE ORÇAMENTAL**


---

<b>Unidade Orçamental / Natureza</b>	<b>Valor</b>	<b>%</b>
<b>Despesas Com O Pessoal</b>	<b>1.338.335.021,00</b>	<b>34,16%</b>
<b>Contribuições Do Empregador</b>	<b>85.056.166,00</b>	<b>2,17%</b>
<b>Despesas Em Bens E Serviços</b>	<b>2.494.789.876,00</b>	<b>63,67%</b>
<b>Unidade Orçamental / Natureza</b>	<b>Valor</b>	<b>%</b>
<b>Secretaria Prov.De Educação, Ciência E Tecnologia/Cabinda</b>	<b>11.208.252.621,00</b>	<b>100,00%</b>
<b>Despesas Correntes</b>	<b>11.208.252.621,00</b>	<b>100,00%</b>
<b>Despesas Com O Pessoal</b>	<b>10.365.935.092,00</b>	<b>92,48%</b>
<b>Contribuições Do Empregador</b>	<b>553.403.288,00</b>	<b>4,94%</b>
<b>Despesas Em Bens E Serviços</b>	<b>288.899.241,00</b>	<b>2,58%</b>
<b>Subsídios E Transferências Correntes</b>	<b>15.000,00</b>	<b>0,00%</b>
<b>Unidade Orçamental / Natureza</b>	<b>Valor</b>	<b>%</b>
<b>Secretaria Provincial Da Saúde De Cabinda</b>	<b>852.216.807,00</b>	<b>100,00%</b>
<b>Despesas Correntes</b>	<b>852.216.807,00</b>	<b>100,00%</b>
<b>Despesas Com O Pessoal</b>	<b>370.513.606,00</b>	<b>43,48%</b>
<b>Contribuições Do Empregador</b>	<b>33.978.311,00</b>	<b>3,99%</b>
<b>Despesas Em Bens E Serviços</b>	<b>447.724.890,00</b>	<b>52,54%</b>

## DOTAÇÃO ORÇAMENTAL POR ORGÃO

### DESPESAS DE NATUREZA POR UNIDADE ORÇAMENTAL

Órgão: Governo Provincial Do Zaire

#### RECEITA POR NATUREZA ECONÓMICA

Natureza	Valor	%
<b>Total Geral:</b>	<b>504.279.464,00</b>	<b>100,00%</b>
<b>Receitas Correntes</b>	<b>504.279.464,00</b>	<b>100,00%</b>
<b>Receita Tributária</b>	<b>191.331.109,00</b>	<b>37,94%</b>
<b>Impostos</b>	<b>190.499.404,00</b>	<b>37,78%</b>
<b>Receita Parafiscal</b>	<b>831.705,00</b>	<b>0,16%</b>
<b>Receita De Serviços</b>	<b>312.948.355,00</b>	<b>62,06%</b>
Receitas De Serviços Comunitários	45.591.235,00	9,04%
Receita De Serviços Diversos	267.357.120,00	53,02%

#### DESPESAS POR NATUREZA ECONÓMICA

Natureza	Valor	%
<b>Total Geral:</b>	<b>39.344.476.770,00</b>	<b>100,00%</b>
<b>Despesas Correntes</b>	<b>32.944.488.193,00</b>	<b>83,73%</b>
<b>Despesas Com O Pessoal</b>	<b>21.546.877.430,00</b>	<b>54,76%</b>
<b>Despesas Com O Pessoal Civil</b>	<b>21.546.877.430,00</b>	<b>54,76%</b>
<b>Contribuições Do Empregador</b>	<b>1.313.736.777,00</b>	<b>3,34%</b>
Contribuições Do Empregador Para A Segurança Social	1.313.736.777,00	3,34%
<b>Despesas Em Bens E Serviços</b>	<b>7.961.278.405,00</b>	<b>20,23%</b>
<b>Bens</b>	<b>3.560.936.707,00</b>	<b>9,05%</b>
<b>Serviços</b>	<b>4.400.341.698,00</b>	<b>11,18%</b>
<b>Subsídios E Transferências Correntes</b>	<b>2.122.595.581,00</b>	<b>5,39%</b>
<b>Transferências Correntes</b>	<b>2.122.595.581,00</b>	<b>5,39%</b>
<b>Despesas De Capital</b>	<b>6.399.988.577,00</b>	<b>16,27%</b>
<b>Investimentos</b>	<b>6.399.988.577,00</b>	<b>16,27%</b>
<b>Aquisição De Bens De Capital Fixo</b>	<b>6.399.988.577,00</b>	<b>16,27%</b>

#### DESPESAS POR FUNÇÃO

Função	Valor	%
<b>Total Geral:</b>	<b>39.344.476.770,00</b>	<b>100,00%</b>
<b>Serviços Públicos Gerais</b>	<b>8.547.047.317,00</b>	<b>21,72%</b>
Órgãos Executivos	8.547.047.317,00	21,72%
<b>Educação</b>	<b>15.555.689.363,00</b>	<b>39,54%</b>
Ensino Primário	13.630.409.137,00	34,64%
Ensino Secundário	1.925.280.226,00	4,89%
<b>Saúde</b>	<b>10.358.323.534,00</b>	<b>26,33%</b>
Serviços Hospitalares Gerais	4.883.844.721,00	12,41%
Serviços De Saúde Pública	5.474.478.813,00	13,91%
<b>Protecção Social</b>	<b>29.000.000,00</b>	<b>0,07%</b>
Família E Infância	11.000.000,00	0,03%
Outros Serviços De Protecção Social	18.000.000,00	0,05%
<b>Habitação E Serviços Comunitários</b>	<b>1.656.838.754,00</b>	<b>4,21%</b>
Desenvolvimento Habitacional	10.000.000,00	0,03%
Abastecimento De Água	225.423.160,00	0,57%
Desenvolvimento Comunitário	867.648.190,00	2,21%
Saneamento Básico	326.983.963,00	0,83%
Infra-Estrutura Urbana	173.059.826,00	0,44%



## DOTAÇÃO ORÇAMENTAL POR ORGÃO

DESPESAS POR PROGRAMA		
Programa/ Projecto	Valor	%
<b>Total Geral:</b>	<b>39.344.476.770,00</b>	<b>100,00%</b>
<b>Acções Correntes</b>	<b>31.363.640.121,00</b>	<b>79,72%</b>
Operação E Manutenção Geral Dos Serviços	2.008.466.243,00	
Administração Geral	26.939.780.672,00	
Celebração De Datas Comemorativas	50.734.615,00	
Prestação De Serviços De Ensino	737.318.221,00	
Prestação De Serviço Da Saúde	1.627.340.370,00	
<b>Combate Às Grandes Endemias Pela Abordagem Das Determinantes Da Saúde</b>	<b>6.037.500,00</b>	<b>0,02%</b>
Comissão Multisectorial Para Prevenção E Combate Ao Covid2019	6.037.500,00	
<b>Construção E Reabilitação De Edifícios Públicos E Equipamentos Sociais</b>	<b>297.403.190,00</b>	<b>0,76%</b>
Manutenção E Conservação De Equipamentos Públicos	27.403.190,00	
Construção De Um Edifício No Alvaro Buta Em Mbanza Congo	90.000.000,00	
Construção Um Edifício Para Técnicos Na Antiga Pista Em Mbanza Congo	90.000.000,00	
Conclusão, Ampliação E Apetrechamento Da Administração Municipal Do Soyo Na Província Do Zaire	90.000.000,00	
<b>Construção E Reabilitação De Infraestruturas Rodoviárias</b>	<b>2.860.729.834,00</b>	<b>7,27%</b>
Construção Da Via Urbana Da Rua Principal Do Soyo	108.266.102,00	
Construção Da Via Urbana Da Rua Do Mercado No Soyo	108.266.103,00	
Construção Via Urbana Da Pista No Tomboco	108.266.103,00	
Construção Da Via Urbana Da Kimbango No N'Zeto	108.266.102,00	
Construção Da Via Urbana Da Rua Do Mongó No Tomboco	108.266.102,00	
Construção Da Via Urbanas Do Bairro Tongui Sede No Noqui	108.266.103,00	
Construção De Vias Urbanas Da Antiga Pista Mbanza Congo	108.266.102,00	
Construção Da Via Urbana Rua Poder Popular No N'Zeto	108.266.103,00	
Construção Via Urbana No Mingiengie No Noqui	108.266.103,00	
Construção Da Ponte Sobre O Rio Lufico	116.532.205,00	
Construção Da Via Urbana Da Rua Posterior Do Bairro Martins Kidito	108.266.103,00	
Construção Da Via Urbana Da Rua Do Campo Alvaro Buta Em Mbanza Congo	108.266.103,00	
Construção Da Via Urbana Da Kianganga	108.266.103,00	
Construção Da Via Urbana Rua Da Terra Nova No Kuimba	108.266.103,00	
Construção Da Via Urbana Radial 11 De Novembro	108.266.103,00	
Construção Da Via Urbana Rua Da Missão No Tomboco	108.266.103,00	
Construção Da Via Rápida Urbana Do Kinganga No Nzeto	108.266.102,00	
Construção Da Via Urbana Da Rua Das 100 Casas No Soyo	108.266.103,00	
Construção Da Via Urbana Da Rua 4 De Fevereiro Em Mbanza Congo	108.266.103,00	
Construção Da Via Urbana Rua Do Bairro Ntongui No Noqui	108.266.103,00	
Construção Da Via Urbana Da Rua Da Paroquia No Soyo	108.266.103,00	
Construção Da Via Urbana Da Rua Do Madungo Em Mbanza Congo	108.266.103,00	
Construção Da Via Urbana Rua Álvaro Buta No Kuimba	108.266.103,00	
Construção Da Via Urbana Rua Do Kibonga No Nzeto	108.266.103,00	
Construção Da Via Urbana Rua 10 De Dezembro No Kuimba	108.266.103,00	
Construção E Reabilitação Das Vias De Acesso Ao Município Sede (15 Km)	145.811.162,00	
<b>Desenvolvimento Da Educação Pré-Escolar</b>	<b>45.248.663,00</b>	<b>0,12%</b>
Apetrechamento Das Unidades Escolares	45.248.663,00	
<b>Desenvolvimento Local E Combate À Pobreza</b>	<b>1.231.215.635,00</b>	<b>3,13%</b>
Fomento Das Acções Culturais, Desportivas E Promoção Do Turismo	87.489.952,00	
Merenda Escolar - Pcp	167.066.646,00	

## DOTAÇÃO ORÇAMENTAL POR ORGÃO

## DESPESAS POR PROGRAMA

Programa/ Projecto	Valor	%
Apoio As Acções De Cidadania	87.137.886,00	
Construção E Reabilitação De Infraestruturas Rurais	139.000.000,00	
Cuidados Primários De Saúde.	191.356.240,00	
Promoção Do Genero E Empoderamento Da Mulher	230.047.342,00	
Encargos Administrativo Com O Programa De Combate A Pobreza No Municipio	53.723.615,00	
Fomento Da Agricultura, Pecuária, Pescas	275.393.954,00	
<b>Expansão Do Abastecimento De Água Nas Áreas Urbanas, Sedes De Município E Áreas Rurais</b>	<b>225.423.160,00</b>	<b>0,57%</b>
Construção De Pequenos Sistemas De Água Na Povoação De Voque Na Sede Municipal De Nóqui	71.807.720,00	
Programa-Água Para Todos Zaire 2015	10.000.000,00	
Construção De Pequenos Sistemas De Água Na Povoação De Kisihua Na Sede Municipal De Nóqui	71.807.720,00	
Construção De Pequenos Sistemas De Água Na Povoação De Nkosa Na Sede Municipal De Nóqui	71.807.720,00	
<b>Habitação</b>	<b>10.000.000,00</b>	<b>0,03%</b>
Construção De Infra-Estruturas 200 Fogos Zaire	10.000.000,00	
<b>Melhoria Da Assistência Médica E Medicamentosa</b>	<b>635.626.950,00</b>	<b>1,62%</b>
Reabilitação E Ampliação Do Hospital Municipal Do Cuimba	204.630.650,00	
Construção Do Hospital Municipal De Tomboco	204.630.650,00	
Apetrechamento De Unidades Hospitalares	21.735.000,00	
Construção De Um Hospital Municipal No Nóqui	204.630.650,00	
<b>Melhoria Da Qualidade E Desenvolvimento Do Ensino Primário</b>	<b>2.331.167.754,00</b>	<b>5,93%</b>
Construção E Apetrechamento De Uma Escola De 7 Salas De Aulas, Na Aldeia Do Nkoko Comuna Do Luvo	132.811.163,00	
Construção E Apetrechamento De Uma Escola De 7 Salas De Aula Na Aldeia Da Comuna De Mangue Grande	226.959.584,00	
Construção E Apetrechamento De Uma Escola De 12 Salas De Aula No Bairro Mong o	262.422.876,00	
Reabilitação, Ampliação E Apetrechamento Da Escola N° 57 / Boa Vista Com 7 Salas De Aulas	169.954.073,00	
Reabilitação E Ampliação Da Escola Dr. António Agostinho Neto	90.000.000,00	
Construção E Apetrechamento De Uma Escola De 7 Salas De Aula Na Comuna De Kindege Aldeia De Kimakula	95.268.547,00	
Construção E Apetrechamento De Uma Escola De 12 Salas De Aulas Na Sede Municipal Do Nzeto	98.637.890,00	
Construção E Apetrechamento De Uma Escola De 12 Salas De Aulas Do Município De Tomboco	111.024.042,00	
Construção E Apetrechamento De Uma Escola De 7 Salas De Aulas Do Município De Tomboco	101.024.042,00	
Construção E Apetrechamento De Uma Escola De 7 Salas De Aulas Na Comuna Do Mpala (Nsanzi) Município Do Nóqui	190.000.000,00	
Construção E Apetrechamento Da Escola N°51 Com 12 Salas De Aulas No Bairro Terra Nova/Kuimba	210.499.420,00	
Construção Da Escola N° 271 No Município De Mbanza Congo	90.000.000,00	
Construção E Apetrechamento De Uma Escola De 7 Salas De Aula Na Aldeia Da Comuna Do Quêlo	226.754.954,00	
Construção E Apetrechamento De Uma Escola De 12 Salas De Aulas, No Bairro Balu, Comuna Do Lufico, Município Do Nóqui	190.000.000,00	
Construção E Apetrechamento De Uma Escola De 12 Salas De Aulas, No Bairro 4 De Fevereiro	135.811.163,00	

## DOTAÇÃO ORÇAMENTAL POR ORGÃO

## DESPESAS POR PROGRAMA

Programa/ Projecto	Valor	%
<b>Melhoria Do Saneamento Básico</b>	<b>326.983.963,00</b>	<b>0,83%</b>
Limpeza E Saneamento	326.983.963,00	
<b>Valorização Da Família E Reforço Das Competências Familiares</b>	<b>11.000.000,00</b>	<b>0,03%</b>
Serviço De Assistência Social A Famílias E Pessoas Vulneráveis	11.000.000,00	

## DESPESAS DE FUNCIONAMENTO E DE APOIO AO DESENVOLVIMENTO

Projecto / Actividade	Valor	%
<b>Total Geral:</b>	<b>32.894.264.072,00</b>	<b>100,00%</b>
Administração Geral	26.939.780.672,00	81,90%
Apetreçamento Das Unidades Escolares	45.248.663,00	0,14%
Apetreçamento De Unidades Hospitalares	21.735.000,00	0,07%
Apoio As Acções De Cidadania	87.137.886,00	0,26%
Celebração De Datas Comemorativas	50.734.615,00	0,15%
Comissão Multisectorial Para Prevenção E Combate Ao Covid2019	6.037.500,00	0,02%
Cuidados Primários De Saúde.	191.356.240,00	0,58%
Encargos Administrativo Com O Programa De Combate A Pobreza No Municipio	53.723.615,00	0,16%
Fomento Da Agricultura, Pecuária, Pescas	275.393.954,00	0,84%
Fomento Das Acções Culturais, Desportivas E Promoção Do Turismo	87.489.952,00	0,27%
Limpeza E Saneamento	326.983.963,00	0,99%
Manutenção E Conservação De Equipamentos Públicos	27.403.190,00	0,08%
Merenda Escolar - Pcp	167.066.646,00	0,51%
Operação E Manutenção Geral Dos Serviços	2.008.466.243,00	6,11%
Prestação De Serviço Da Saúde	1.627.340.370,00	4,95%
Prestação De Serviços De Ensino	737.318.221,00	2,24%
Promoção Do Genero E Empoderamento Da Mulher	230.047.342,00	0,70%
Serviço De Assistência Social A Famílias E Pessoas Vulneráveis	11.000.000,00	0,03%

## PROJECTOS DE INVESTIMENTOS PÚBLICOS LOCAL

Município / Projecto / Actividade	Total
<b>Total Geral:</b>	<b>6.450.212.698,00</b>
<b>Cuímba</b>	<b>909.882.452,00</b>
Reabilitação E Ampliação Do Hospital Municipal Do Cuimba	204.630.650,00
Construção Da Via Urbana Rua 10 De Dezembro No Kuimba	108.266.103,00
Construção Da Via Urbana Rua Álvaro Buta No Kuimba	108.266.103,00
Construção Da Via Urbana Rua Da Terra Nova No Kuimba	108.266.103,00
Construção E Apetreçamento Da Escola N°51 Com 12 Salas De Aulas No Bairro Terra Nova/Kuimba	210.499.420,00
Reabilitação, Ampliação E Apetreçamento Da Escola N° 57 / Boa Vista Com 7 Salas De Aulas	169.954.073,00
<b>Mbanza Kongo</b>	<b>1.532.296.208,00</b>
Reabilitação E Ampliação Da Escola Dr. António Agostinho Neto	90.000.000,00
Construção Da Escola N° 271 No Município De Mbanza Congo	90.000.000,00
Construção Da Via Urbana Da Rua Posterior Do Bairro Martins Kidito	108.266.103,00
Construção Da Via Urbana Da Kianganga	108.266.103,00
Construção Da Via Urbana Da Rua Do Campo Alvaro Buta Em Mbanza Congo	108.266.103,00
Construção Da Via Urbana Da Rua Do Madungo Em Mbanza Congo	108.266.103,00
Construção Da Via Urbana Da Rua 4 De Fevereiro Em Mbanza Congo	108.266.103,00
Construção De Vias Urbanas Da Antiga Pista Mbanza Congo	108.266.102,00
Construção Da Via Urbana Radial 11 De Novembro	108.266.103,00

<b>DOTAÇÃO ORÇAMENTAL POR ORGÃO</b>	
<b>PROJECTOS DE INVESTIMENTOS PÚBLICOS LOCAL</b>	
<b>Município / Projecto / Actividade</b>	<b>Total</b>
Construção De Um Edifício No Alvaro Buta Em Mbanza Congo	90.000.000,00
Construção Um Edifício Para Técnicos Na Antiga Pista Em Mbanza Congo	90.000.000,00
Construção E Apetrechamento De Uma Escola De 12 Salas De Aulas, No Bairro 4 De Fevereiro	135.811.163,00
Construção E Apetrechamento De Uma Escola De 7 Salas De Aulas, Na Aldeia Do Nkoko Comuna Do Luvo	132.811.163,00
Construção E Reabilitação Das Vias De Acesso Ao Município Sede (15 Km)	145.811.162,00
<b>Nzeto</b>	<b>626.970.847,00</b>
Construção Da Via Rápida Urbana Do Kinganga No Nzeto	108.266.102,00
Construção Da Via Urbana Da Kimbango No N'Zeto	108.266.102,00
Construção Da Via Urbana Rua Do Kibonga No Nzeto	108.266.103,00
Construção Da Via Urbana Rua Poder Popular No N'Zeto	108.266.103,00
Construção E Apetrechamento De Uma Escola De 7 Salas De Aula Na Comuna De Kindege Aldeia De Kimakuku	95.268.547,00
Construção E Apetrechamento De Uma Escola De 12 Salas De Aulas Na Sede Municipal Do Nzeto	98.637.890,00
<b>Nóqui</b>	<b>1.241.384.324,00</b>
Construção Da Via Urbana Rua Do Bairro Ntongui No Noqui	108.266.103,00
Construção Da Via Urbanas Do Bairro Tongui Sede No Noqui	108.266.103,00
Construção De Um Hospital Municipal No Nóqui	204.630.650,00
Construção Via Urbana No Mingiengie No Noqui	108.266.103,00
Construção E Apetrechamento De Uma Escola De 7 Salas De Aulas Na Comuna Do Mpala (Nsanzi) Município Do Nóqui	190.000.000,00
Construção E Apetrechamento De Uma Escola De 12 Salas De Aulas, No Bairro Balu, Comuna Do Lufico, Município Do Nóqui	190.000.000,00
Construção Da Ponte Sobre O Rio Lufico	116.532.205,00
Construção De Pequenos Sistemas De Água Na Povoação De Voque Na Sede Municipal De Nóqui	71.807.720,00
Construção De Pequenos Sistemas De Água Na Povoação De Nkosa Na Sede Municipal De Nóqui	71.807.720,00
Construção De Pequenos Sistemas De Água Na Povoação De Kisilua Na Sede Municipal De Nóqui	71.807.720,00
<b>Soyo</b>	<b>1.239.201.825,00</b>
Construção Da Via Urbana Da Rua Da Paroquia No Soyo	108.266.103,00
Construção Da Via Urbana Da Rua Das 100 Casas No Soyo	108.266.103,00
Construção Da Via Urbana Da Rua Do Mercado No Soyo	108.266.103,00
Construção Da Via Urbana Da Rua Principal Do Soyo	108.266.102,00
Construção E Apetrechamento De Uma Escola De 7 Salas De Aula Na Aldeia Da Comuna Do Quêlo	226.754.954,00
Construção E Apetrechamento De Uma Escola De 12 Salas De Aula No Bairro Mongó	262.422.876,00
Construção E Apetrechamento De Uma Escola De 7 Salas De Aula Na Aldeia Da Comuna De Mangue Grande	226.959.584,00
Conclusão, Ampliação E Apetrechamento Da Administração Municipal Do Soyo Na Província Do Zaire	90.000.000,00
<b>Tomboco</b>	<b>741.477.042,00</b>
Construção Da Via Urbana Rua Da Missão No Tomboco	108.266.103,00
Construção Via Urbana Da Pista No Tomboco	108.266.103,00
Construção Da Via Urbana Da Rua Do Mongó No Tomboco	108.266.102,00
Construção Do Hospital Municipal De Tomboco	204.630.650,00
Construção E Apetrechamento De Uma Escola De 12 Salas De Aulas Do Município De Tomboco	111.024.042,00
Construção E Apetrechamento De Uma Escola De 7 Salas De Aulas Do Município De Tomboco	101.024.042,00
<b>Varios Municípios-Nacional</b>	<b>139.000.000,00</b>
Construção E Reabilitação De Infraestruturas Rurais	139.000.000,00

DOTAÇÃO ORÇAMENTAL POR ORGÃO		
PROJECTOS DE INVESTIMENTOS PÚBLICOS LOCAL		
Município / Projecto / Actividade	Total	
Vários Municípios-Zaire	20.000.000,00	
Programa-Água Para Todos Zaire 2015	10.000.000,00	
Construção De Infra-Estruturas 200 Fogos Zaire	10.000.000,00	
DESPESAS DE NATUREZA POR UNIDADE ORÇAMENTAL		
Unidade Orçamental / Natureza	Valor	%
<b>Administração Municipal De Mbanza Kongo</b>	<b>4.471.112.484,00</b>	<b>100,00%</b>
Despesas Correntes	4.029.430.333,00	90,12%
Despesas Com O Pessoal	3.162.400.576,00	70,73%
Contribuições Do Empregador	134.720.031,00	3,01%
Despesas Em Bens E Serviços	732.309.726,00	16,38%
Despesas De Capital	441.682.151,00	9,88%
Investimentos	441.682.151,00	9,88%
Unidade Orçamental / Natureza	Valor	%
<b>Administração Municipal Do Cuimba</b>	<b>2.270.598.495,00</b>	<b>100,00%</b>
Despesas Correntes	1.899.598.613,00	83,66%
Despesas Com O Pessoal	1.288.047.178,00	56,73%
Contribuições Do Empregador	117.199.281,00	5,16%
Despesas Em Bens E Serviços	494.352.154,00	21,77%
Despesas De Capital	370.999.882,00	16,34%
Investimentos	370.999.882,00	16,34%
Unidade Orçamental / Natureza	Valor	%
<b>Administração Municipal Do Noqui</b>	<b>2.297.051.648,00</b>	<b>100,00%</b>
Despesas Correntes	1.722.399.646,00	74,98%
Despesas Com O Pessoal	1.101.637.521,00	47,96%
Contribuições Do Empregador	70.620.111,00	3,07%
Despesas Em Bens E Serviços	550.142.014,00	23,95%
Despesas De Capital	574.652.002,00	25,02%
Investimentos	574.652.002,00	25,02%
Unidade Orçamental / Natureza	Valor	%
<b>Administração Municipal Do Nzeto</b>	<b>2.834.823.981,00</b>	<b>100,00%</b>
Despesas Correntes	2.617.760.118,00	92,34%
Despesas Com O Pessoal	1.985.586.570,00	70,04%
Contribuições Do Empregador	204.559.658,00	7,22%
Despesas Em Bens E Serviços	427.613.890,00	15,08%
Despesas De Capital	217.063.863,00	7,66%
Investimentos	217.063.863,00	7,66%
Unidade Orçamental / Natureza	Valor	%
<b>Administração Municipal Do Soyo</b>	<b>5.167.967.962,00</b>	<b>100,00%</b>
Despesas Correntes	4.449.483.690,00	86,10%
Despesas Com O Pessoal	3.559.044.237,00	68,87%
Contribuições Do Empregador	278.024.992,00	5,38%
Despesas Em Bens E Serviços	612.414.461,00	11,85%

**DOTAÇÃO ORÇAMENTAL POR ORGÃO**

**DESPESAS DE NATUREZA POR UNIDADE ORÇAMENTAL**

<b>Unidade Orçamental / Natureza</b>	<b>Valor</b>	<b>%</b>
<b>Despesas De Capital</b>	<b>718.484.272,00</b>	<b>13,90%</b>
<b>Investimentos</b>	<b>718.484.272,00</b>	<b>13,90%</b>
<b>Unidade Orçamental / Natureza</b>	<b>Valor</b>	<b>%</b>
<b>Administração Municipal Do Tomboco</b>	<b>2.263.628.355,00</b>	<b>100,00%</b>
<b>Despesas Correntes</b>	<b>2.042.402.986,00</b>	<b>90,23%</b>
<b>Despesas Com O Pessoal</b>	<b>1.486.762.679,00</b>	<b>65,68%</b>
<b>Contribuições Do Empregador</b>	<b>150.712.464,00</b>	<b>6,66%</b>
<b>Despesas Em Bens E Serviços</b>	<b>404.927.843,00</b>	<b>17,89%</b>
<b>Despesas De Capital</b>	<b>221.225.369,00</b>	<b>9,77%</b>
<b>Investimentos</b>	<b>221.225.369,00</b>	<b>9,77%</b>
<b>Unidade Orçamental / Natureza</b>	<b>Valor</b>	<b>%</b>
<b>Centro Histórico De Mbanza Kongo</b>	<b>665.409.781,00</b>	<b>100,00%</b>
<b>Despesas Correntes</b>	<b>587.036.809,00</b>	<b>88,22%</b>
<b>Despesas Em Bens E Serviços</b>	<b>587.036.809,00</b>	<b>88,22%</b>
<b>Despesas De Capital</b>	<b>78.372.972,00</b>	<b>11,78%</b>
<b>Investimentos</b>	<b>78.372.972,00</b>	<b>11,78%</b>
<b>Unidade Orçamental / Natureza</b>	<b>Valor</b>	<b>%</b>
<b>Gabinete Provincial De Educação Do Zaire</b>	<b>3.791.419.284,00</b>	<b>100,00%</b>
<b>Despesas Correntes</b>	<b>3.791.419.284,00</b>	<b>100,00%</b>
<b>Despesas Com O Pessoal</b>	<b>3.134.989.138,00</b>	<b>82,69%</b>
<b>Contribuições Do Empregador</b>	<b>194.132.874,00</b>	<b>5,12%</b>
<b>Despesas Em Bens E Serviços</b>	<b>462.292.397,00</b>	<b>12,19%</b>
<b>Subsídios E Transferências Correntes</b>	<b>4.875,00</b>	<b>0,00%</b>
<b>Unidade Orçamental / Natureza</b>	<b>Valor</b>	<b>%</b>
<b>Gabinete Provincial De Saúde Do Zaire</b>	<b>2.371.740.322,00</b>	<b>100,00%</b>
<b>Despesas Correntes</b>	<b>2.328.617.249,00</b>	<b>98,18%</b>
<b>Despesas Com O Pessoal</b>	<b>250.806.830,00</b>	<b>10,57%</b>
<b>Contribuições Do Empregador</b>	<b>18.500.000,00</b>	<b>0,78%</b>
<b>Despesas Em Bens E Serviços</b>	<b>2.059.310.419,00</b>	<b>86,83%</b>
<b>Despesas De Capital</b>	<b>43.123.073,00</b>	<b>1,82%</b>
<b>Investimentos</b>	<b>43.123.073,00</b>	<b>1,82%</b>
<b>Unidade Orçamental / Natureza</b>	<b>Valor</b>	<b>%</b>
<b>Governo Provincial Do Zaire</b>	<b>9.981.363.518,00</b>	<b>100,00%</b>
<b>Despesas Correntes</b>	<b>6.256.478.737,00</b>	<b>62,68%</b>
<b>Despesas Com O Pessoal</b>	<b>2.964.299.361,00</b>	<b>29,70%</b>
<b>Contribuições Do Empregador</b>	<b>110.194.128,00</b>	<b>1,10%</b>
<b>Despesas Em Bens E Serviços</b>	<b>1.059.394.542,00</b>	<b>10,61%</b>
<b>Subsídios E Transferências Correntes</b>	<b>2.122.590.706,00</b>	<b>21,27%</b>
<b>Despesas De Capital</b>	<b>3.724.884.781,00</b>	<b>37,32%</b>
<b>Investimentos</b>	<b>3.724.884.781,00</b>	<b>37,32%</b>
<b>Unidade Orçamental / Natureza</b>	<b>Valor</b>	<b>%</b>
<b>Hospital Provincial Do Zaire</b>	<b>3.229.360.940,00</b>	<b>100,00%</b>
<b>Despesas Correntes</b>	<b>3.219.860.728,00</b>	<b>99,71%</b>
<b>Despesas Com O Pessoal</b>	<b>2.613.303.340,00</b>	<b>80,92%</b>
<b>Contribuições Do Empregador</b>	<b>35.073.238,00</b>	<b>1,09%</b>
<b>Despesas Em Bens E Serviços</b>	<b>571.484.150,00</b>	<b>17,70%</b>
<b>Despesas De Capital</b>	<b>9.500.212,00</b>	<b>0,29%</b>
<b>Investimentos</b>	<b>9.500.212,00</b>	<b>0,29%</b>

## DOTAÇÃO ORÇAMENTAL POR ORGÃO

### DESPESAS DE NATUREZA POR UNIDADE ORÇAMENTAL

Órgão: Governo Provincial Do Uige

#### RECEITA POR NATUREZA ECONÓMICA

Natureza	Valor	%
<b>Total Geral:</b>	<b>910.071.833,00</b>	<b>100,00%</b>
<b>Receitas Correntes</b>	<b>910.071.833,00</b>	<b>100,00%</b>
<b>Receita Tributária</b>	<b>579.745.342,00</b>	<b>63,70%</b>
<b>Impostos</b>	<b>236.073.894,00</b>	<b>25,94%</b>
<b>Taxas Custas E Emolumentos</b>	<b>309.640.767,00</b>	<b>34,02%</b>
<b>Receita Parafiscal</b>	<b>24.030.681,00</b>	<b>2,64%</b>
<b>Contribuições</b>	<b>10.000.000,00</b>	<b>1,10%</b>
<b>Receita Patrimonial</b>	<b>10.000.000,00</b>	<b>1,10%</b>
<b>Receitas Imobiliárias</b>	<b>10.000.000,00</b>	<b>1,10%</b>
<b>Receita De Serviços</b>	<b>305.866.491,00</b>	<b>33,61%</b>
Receita De Serviços Comerciais	22.250.000,00	2,44%
Receitas De Serviços De Conservatória E Notariado	547.000,00	0,06%
Receitas De Serviços Comunitários	71.361.331,00	7,84%
Receita De Serviços Diversos	211.708.160,00	23,26%
<b>Receita De Transferências Correntes</b>	<b>10.000.000,00</b>	<b>1,10%</b>
Doações E Ajudas	10.000.000,00	1,10%
<b>Receitas Correntes Diversas</b>	<b>4.460.000,00</b>	<b>0,49%</b>
Outras Receitas Correntes	4.460.000,00	0,49%

#### DESPESAS POR NATUREZA ECONÓMICA

Natureza	Valor	%
<b>Total Geral:</b>	<b>63.347.058.702,00</b>	<b>100,00%</b>
<b>Despesas Correntes</b>	<b>49.243.465.177,00</b>	<b>77,74%</b>
<b>Despesas Com O Pessoal</b>	<b>21.761.606.059,00</b>	<b>34,35%</b>
<b>Despesas Com O Pessoal Civil</b>	<b>21.761.606.059,00</b>	<b>34,35%</b>
<b>Contribuições Do Empregador</b>	<b>4.020.665.651,00</b>	<b>6,35%</b>
Contribuições Do Empregador Para A Segurança Social	4.020.665.651,00	6,35%
<b>Despesas Em Bens E Serviços</b>	<b>20.496.980.021,00</b>	<b>32,36%</b>
<b>Bens</b>	<b>9.989.290.669,00</b>	<b>15,77%</b>
<b>Serviços</b>	<b>10.507.689.352,00</b>	<b>16,59%</b>
<b>Subsídios E Transferências Correntes</b>	<b>2.964.213.446,00</b>	<b>4,68%</b>
<b>Transferências Correntes</b>	<b>2.964.213.446,00</b>	<b>4,68%</b>
<b>Despesas De Capital</b>	<b>14.103.593.525,00</b>	<b>22,26%</b>
<b>Investimentos</b>	<b>14.103.593.525,00</b>	<b>22,26%</b>
<b>Aquisição De Bens De Capital Fixo</b>	<b>14.103.593.525,00</b>	<b>22,26%</b>

#### DESPESAS POR FUNÇÃO

Função	Valor	%
<b>Total Geral:</b>	<b>63.347.058.702,00</b>	<b>100,00%</b>
<b>Serviços Públicos Gerais</b>	<b>9.326.742.265,00</b>	<b>14,72%</b>
Órgãos Executivos	9.321.742.265,00	14,72%
Serviços Gerais	5.000.000,00	0,01%
<b>Educação</b>	<b>26.701.843.182,00</b>	<b>42,15%</b>
Ensino Pré-Escolar	50.000.000,00	0,08%
Ensino Primário	12.689.812.680,00	20,03%
Ensino Secundário	13.587.308.552,00	21,45%

---

**DOTAÇÃO ORÇAMENTAL POR ORGÃO**


---

**DESPESAS POR PROGRAMA**


---

Programa/ Projecto	Valor	%
<b>Total Geral:</b>	<b>63.347.058.702,00</b>	<b>100,00%</b>
<b>Acções Correntes</b>	<b>44.112.204.779,00</b>	<b>69,64%</b>
Prestação De Serviço Da Saúde	6.116.662.300,00	
Operação E Manutenção Geral Dos Serviços	6.485.990.284,00	
Manutenção Das Infra-Estruturas Hospitalares	429.661.604,00	
Prestação De Serviços De Ensino	2.701.913.414,00	
Administração Geral	28.186.003.295,00	
Manutenção Das Infra-Estruturas Das Instituições De Ensino	51.081.250,00	
Celebração De Datas Comemorativas	140.892.632,00	
<b>Capacitação Institucional E Valorização Dos Recursos Humanos</b>	<b>76.372.293,00</b>	<b>0,12%</b>
Formação E Superação Técnica Profissional	76.372.293,00	
<b>Combate Às Grandes Endemias Pela Abordagem Das Determinantes Da Saúde</b>	<b>18.112.500,00</b>	<b>0,03%</b>
Comissão Multisectorial Para Prevenção E Combate Ao Covid2019	18.112.500,00	
<b>Construção E Reabilitação De Edifícios Públicos E Equipamentos Sociais</b>	<b>80.453.753,00</b>	<b>0,13%</b>
Manutenção E Conservação De Equipamentos Públicos	67.453.753,00	
Apetrechamento Do Governo Provincial Do Uíge	3.000.000,00	
Estudos Para Reabilitação Das Ruas Da Damba Uíge	10.000.000,00	
<b>Construção E Reabilitação De Infraestruturas Rodoviárias</b>	<b>1.430.298.280,00</b>	<b>2,26%</b>
Terraplanagem De 14 Km De Estrada-Bembe	28.623.749,00	
Resselagem Das Ruas Do Município Sede (5km)-Puri	10.886.503,00	
Asfaltagem Da Estrada Sanza Pombo-Buengas - Cuílo Cambozo 153 Km-Buengas	29.558.244,00	
Terraplanagem Da Estrada De Ligação Da Comuna De Cuílo Cambozo A Kikaiko 17 Km-Buengas	58.366.502,00	
Estudos Para Reabilitação Das Ruas Da Damba	10.102.200,00	
Terraplanagem Da Via Da Regedoria Kibocolo A Alto Zaza 42 Km-Quimbele	178.559.380,00	
Construção Da Ponte Sobre O Rio Nguizi	44.498.176,00	
Reabilitação Das Ruas Da Cidade Do Uíge	95.439.820,00	
Reabilitação Da Estrada Do Bairro Candombe Novo No Uíge	100.366.449,00	
Resselagem Das Ruas Da Sede Municipal (5km)-Negage	295.198.383,00	
Reabilitação Da Estrada Do Kimpa Vita No Uíge	100.600.698,00	
Construção Da Ponte Sobre O Rio Lomba	44.498.176,00	
Terraplanagem De 9 Km-Maquela Do Zombo	433.600.000,00	
<b>Desenvolvimento Da Educação Pré-Escolar</b>	<b>14.846.928,00</b>	<b>0,02%</b>
Apetrechamento Das Unidades Escolares	14.846.928,00	
<b>Desenvolvimento Local E Combate À Pobreza</b>	<b>5.550.066.654,00</b>	<b>8,76%</b>
Apoio As Acções De Cidadania	233.935.880,00	
Apoio As Acções Solidarias No Âmbito Das Efemérides Nacionais	53.786.520,00	
Merenda Escolar - Pcp	445.479.375,00	
Fomento Da Agricultura, Pecuária, Pescas	717.024.396,00	
Fomento Das Acções Culturais, Desportivas E Promoção Do Turismo	233.744.104,00	
Construção E Reabilitação De Infraestruturas Rurais	2.654.476.979,00	
Promoção Do Genero E Empoderamento Da Mulher	561.999.542,00	
Cuidados Primários De Saúde.	509.151.967,00	
Encargos Administrativo Com O Programa De Combate A Pobreza No Município	140.467.891,00	
<b>Desminagem</b>	<b>8.000.000,00</b>	<b>0,01%</b>
Remoção De Obstáculos E Engenhos Explosivos..	8.000.000,00	



<b>DOTAÇÃO ORÇAMENTAL POR ORGÃO</b>		
<b>DESPESAS POR PROGRAMA</b>		
<b>Programa/ Projecto</b>	<b>Valor</b>	<b>%</b>
<b>Expansão Do Abastecimento De Água Nas Áreas Urbanas, Sedes De Município E Áreas Rurais</b>	<b>284.528.751,00</b>	<b>0,45%</b>
Construção Do Sistema De Captação, Tratamento E Distribuição De Água Na Aldeia Do Kipuco	41.648.562,00	
Construção Do Sistema De Captação, Tratamento E Distribuição De Água Na Aldeia Do Quiombo	41.346.945,00	
Reabilitação E Expansão Do Sistema De Abastecimento De Água De Bembe	45.000.000,00	
Programa Agua Para Todos Uíge 2015	75.775.076,00	
Construção Do Sistema De Abastecimento De Agua-Damba	80.758.168,00	
<b>Expansão Do Acesso À Energia Eléctrica Nas Áreas Urbanas, Sedes De Município E Áreas Rurais</b>	<b>84.507.077,00</b>	<b>0,13%</b>
Iluminação Publica	84.507.077,00	
<b>Habitação</b>	<b>14.000.000,00</b>	<b>0,02%</b>
Construção De Infra-Estruturas 200 Fogos Uíge	14.000.000,00	
<b>Melhoria Da Assistência Médica E Medicamentosa</b>	<b>1.611.724.773,00</b>	<b>2,54%</b>
Construção E Apetrechamento Hospital Municipal Ambuila Blocos 8,9,10	144.056.006,00	
Construção E Apetrechamento Do Hospital Municipal Do Milunga/ Uíge Rep	141.945.833,00	
Reabilitação Hospital Municipal Uíge	154.429.908,00	
Construção E Apetrechamento Hospital Municipal Bembe Bloco 8,9,10	170.908.333,00	
Construção E Apetrechamento Hospital Municipal Kangola Blocos 8,9,10	129.105.117,00	
Construção E Apetrechamento De Um Centro De Saúde Bairro Kilala-Uíge	118.112.500,00	
Construção De Um Centro Materno Infantil-Puri	50.649.741,00	
Construção E Apetrechamento De 1 Centro De Saude-Maquela Do Zombo	395.879.331,00	
Construção E Apetrechamento Do Hospital Municipal De Ambuila/ Uíge Rep	184.880.592,00	
Construção E Apetrechamento Do Hospital Municipal	121.757.412,00	
<b>Melhoria Da Qualidade Do Ensino Superior E Desenvolvimento Da Investigação Científica E Tecnológica</b>	<b>96.771.950,00</b>	<b>0,15%</b>
Construção De Edifício 20 Salas De Aulas Universidade Kimpa Vita Uíge	96.771.950,00	
<b>Melhoria Da Qualidade E Desenvolvimento Do Ensino Primário</b>	<b>9.190.374.227,00</b>	<b>14,51%</b>
Construção De Uma Escola De 7 Salas De Aulas No Bairro Cassamba Do Município Do Negage - Pcep	54.000.000,00	
Construção E Apetrechamento Da Escola De 7 Salas De Aulas Na Aldeia Kindundi Do Bembe	19.159.490,00	
Construção E Apetrechamento Da Escola De 7 Salas De Aulas Na Aldeia Lukelo Do Bembe	22.811.588,00	
Construção E Apetrechamento De Uma Escola De 24 Salas No Negage	100.000.000,00	
Construção E Apetrechamento De Uma Escola De 6 Salas No Cuilo Cambozo	55.235.678,00	
Construção De Uma Escola Com 7 Salas De Aulas Na Sede Da Comuna Do Nkamantambo	79.689.390,00	
Conclusão Da Escola De 7 Salas Na Comuna De Massau	51.511.912,00	
Construção E Apetrechamento De Uma Escola De 7 Salas De Aulas No Bairro Gigi Município Do Uíge	234.463.147,00	
Construção De Uma Escola De 7 Salas De Aulas No Município De Alto Cauale Cangola Na Aldeia Tango	165.896.070,00	
Construção E Apetrechamento De Uma Escola De 24 Salas Em Ambuila	75.000.000,00	
Construção E Apetrechamento De Uma Escola De 7 Salas Em Massau 1	30.994.294,00	
Construção E Apetrechamento De Uma Escola De 7 Salas De Aulas Na Sede Municipal Do Pombo Regedoria Do Kimakila	46.379.829,00	
Construção Da Escola De 12 Salas De Aulas Na Sede Comunal Do Cuilo Cambozo	74.169.136,00	
Construção De Uma Escola Com 12 Salas De Aulas Na Sede Municipal	247.327.244,00	
Construção E Apetrechamento De Uma Escola De 12 Salas De Aulas No Bairro Quimbinda (Sede)	176.840.391,00	

## DOTAÇÃO ORÇAMENTAL POR ORGÃO

## DESPESAS POR PROGRAMA

Programa/ Projecto	Valor	%
Conclusão E Apetrechamento De Uma Escola De 12 Salas De Aulas No Bairro Papelão	192.000.000,00	
Conclusão De 1 Escola De 6 Salas De Aulas Em Macocola	39.710.813,00	
Construção De Uma Escola De 7 Salas De Aulas Na Aldeia Do Zanda Do Município Do Negage - Pcep	30.000.000,00	
Construção E Apetrechamento Da Escola De 7 Salas De Aulas Na Aldeia Kiluango Do Bembe	22.731.371,00	
Construção E Apetrechamento De Uma Escola De 24 Salas Em Milunga	95.000.000,00	
Construção E Apetrechamento De 1 Escola Com 24 Salas Aulas Uige	117.957.632,00	
Construção E Apetrechamento De Uma Escola De 7 Salas De Aulas No Bairro Quitoque (Sede)	76.672.905,00	
Construção De Uma Escola De 12 Salas De Aulas Na Sede Municipal De Ambuíla/Uíge	292.561.297,00	
Construção De Escolas De 12 Salas De Aulas No Município Do Mucaba-Pcep/Uíge	269.026.296,00	
Construção E Apetrechamento De 1 Escola De 12 Salas Na Sede Municipal (Conclusão)-Puri	18.848.531,00	
Construção De Uma Escola De 12 Salas De Aulas No Município De Alto Cauale Cangola Na Comuna De Caiongo	252.735.930,00	
Construção E Apetrechamento Da Escola De 7 Salas De Aulas Na Aldeia Nkisi Do Bembe	25.261.435,00	
Construção E Apetrechamento De Uma Escola De 24 Salas No Município De Maquela Do Zombo	64.000.000,00	
Construção E Apetrechamento De Uma Escola De 24 Salas Nos Buengas	155.000.000,00	
Construção E Apetrechamento De 1 Escola De 24 Salas De Aulas No Uige 2	164.957.633,00	
Construção E Apetrechamento De 1 De Escola De 7 Salas Na Aldeia Mulamba I	66.274.611,00	
Construção E Apetrechamento De Uma Escola De 12 Salas De Aulas Na Sede Municipal Do Pombo	53.528.171,00	
Construção De Uma Escola De 12 Salas De Aulas Na Sede Municipal, Município Do Negage - Pcep	151.331.650,00	
Construção E Apetrechamento De Uma Escola De 12 Salas No Mucaba Uige	119.468.002,00	
Conclusão E Apetrechamento De Uma Escola De 6 Salas De Aula No Bairro Kilala	155.000.000,00	
Construção De 1 Escola De 7 Salas De Aulas No Visosa	112.405.641,00	
Construção E Apetrechamento De Uma Escola De 7 Salas De Aulas Na Vista Alegre	110.776.832,00	
Construção E Apetrechamento De E Uma Escola De 12 Salas De Aulas No Bairro Paco E Beneze	232.106.930,00	
Construção De Uma Escola De 7 Salas De Aulas Na Regedoria Do Nzunga	80.246.218,00	
Construção E Apetrechamento De Escolas Primárias De 7 Salas No Município Do Bungo	66.274.611,00	
Construção E Apetrechamento De Uma Escola De 24 Salas Em Kangola	183.000.000,00	
Construção E Apetrechamento De Uma Escola De 24 Salas No Songo	126.057.636,00	
Construção E Apetrechamento De Uma Escola 6 Salas No Sacandica Kinfuku	85.615.358,00	
Construção E Apetrechamento De 1 Escola De 24 Salas De Aulas No Bembe	204.833.333,00	
Construção E Apetrechamento De 1 Escola De 24 Salas De Aulas No Uige 3	102.000.000,00	
Construção De Uma Escola De 7 Salas De Aulas No Município De Ambuíla Comuna Do Quipeiro Aldeia Do Kibalakata/Uíge	298.475.819,00	
Construção De Escolas De 7 Salas De Aulas No Município Do Milunga-Pcep/Uíge	50.076.912,00	
Construção De Uma Escola Com 7 Salas De Aulas No Bairro Zulo Mongo	208.104.483,00	
Construção E Apetrechamento De Uma Escola De 12 Salas De Na Vila Do Bungo	123.791.549,00	
Conclusão E Apetrechamento De Uma Escola De 12 Salas De Aulas No Bairro Catapa	225.516.287,00	
Construção E Apetrechamento Da Escola De 7 Salas De Aulas Na Aldeia Ntele Do Bembe	19.814.921,00	
Construção E Apetrechamento De Uma Escola De 24 Salas Em Quimbele	117.957.633,00	
Construção E Apetrechamento De Uma Escola De 24 Salas No Sanza Pombo	71.000.000,00	
Construção De Uma Escola Com 12 Salas De Aulas Na Comuna Do Nsooso	36.149.391,00	
Reabilitação E Apetrechamento De 1 Escola De 6 Salas De Aulas Na Comuna De Cambamba-Dange Quitexe	50.565.467,00	
Construção De 1 Complexo Escolar Em Macocola (Conclusão)-Milunga	94.189.718,00	

## DOTAÇÃO ORÇAMENTAL POR ORGÃO

## DESPESAS POR PROGRAMA

Programa/ Projecto	Valor	%
Construção De Uma Escola De 7 Salas De Aulas No Município De Alto Cauale Cangola Na Aldeia Wemita	247.691.162,00	
Construção E Apetrechamento De Uma Escola De 24 Salas Na Damba	104.000.000,00	
Construção E Apetrechamento De Uma Escola De 24 Salas No Bungo	85.000.000,00	
Construção E Apetrechamento De Uma Escola De 7 Salas Em Macolo	35.000.000,00	
Construção Da Escolas De 7 Salas De Aulas Na Aldeia Kilalaca	152.026.338,00	
Construção E Apetrechamento Da Escola De 7 Salas De Aulas Na Comuna Do Béu Município Do Maquela Do Zombo	440.842.354,00	
Construção De Escolas De 12 Salas De Aulas No Município De Puri-Pcep/Uíge	97.572.908,00	
Construção E Apetrechamento De Uma Escola De 24 Salas Maquela Do Zombo Rep	65.219.978,00	
Construção E Apetrechamento De Uma Escola De 7 Salas De Aulas No Bairro Da Pedreira	111.253.990,00	
Construção E Apetrechamento De Uma Escola De 7 Salas De Aulas No Bairro Mongolhema Município Do Uíge	185.513.819,00	
Construção E Apetrechamento De Uma Escola De 6 Salas Em Massau Kissang	65.000.000,00	
Construção E Apetrechamento De Uma Escola De 6 Salas Nos Buengas Norte	143.000.000,00	
Construção De Escolas De 7 Salas De Aulas No Município Do Quimbele-Pcep/Uíge	119.359.380,00	
Construção De Escolas De 7 Salas De Aulas No Município De Puri-Pcep/Uíge	54.597.400,00	
Construção De Escolas De 12 Salas De Aulas No Município Do Milung-a-Pcep/Uíge	55.805.252,00	
Construção De Escolas De 12 Salas De Aulas No Município Do Quimbele-Pcep/Uíge	132.559.381,00	
Construção E Apetrechamento De Uma Escola De 12 Salas No Mucaba 2 Uíge	260.926.152,00	
Construção De Escolas De 7 Salas De Aulas No Município De Mucaba - Pcep	258.026.295,00	
Construção E Apetrechamento De Uma Escola De 7 Salas De Aulas No Bairro Sonangol Município Do Uíge	182.476.633,00	
<b>Melhoria Do Saneamento Básico</b>	<b>718.052.084,00</b>	<b>1,13%</b>
Limpeza E Saneamento	710.901.001,00	
Desassoreamento E Manutenção Das Valas De Drenagem	7.151.083,00	
<b>Valorização Da Família E Reforço Das Competências Familiares</b>	<b>48.744.653,00</b>	<b>0,08%</b>
Serviço De Assistência Social A Famílias E Pessoas Vulneráveis	48.744.653,00	
<b>Valorização E Dinamização Do Património Histórico E Cultural</b>	<b>8.000.000,00</b>	<b>0,01%</b>
Apetrechamento Da Biblioteca	8.000.000,00	

## DESPESAS DE FUNCIONAMENTO E DE APOIO AO DESENVOLVIMENTO

Projecto / Actividade	Valor	%
<b>Total Geral:</b>	<b>48.054.883.742,00</b>	<b>100,00%</b>
Administração Geral	28.186.003.295,00	58,65%
Apetrechamento Da Biblioteca	8.000.000,00	0,02%
Apetrechamento Das Unidades Escolares	14.846.928,00	0,03%
Apetrechamento Do Governo Provincial Do Uíge	3.000.000,00	0,01%
Apoio As Acções De Cidadania	233.935.880,00	0,49%
Apoio As Acções Solidarias No Âmbito Das Efemérides Nacionais	53.786.520,00	0,11%
Celebração De Datas Comemorativas	140.892.632,00	0,29%
Comissão Multisectorial Para Prevenção E Combate Ao Covid2019	18.112.500,00	0,04%
Cuidados Primários De Saúde.	509.151.967,00	1,06%
Desassoreamento E Manutenção Das Valas De Drenagem	7.151.083,00	0,01%
Encargos Administrativo Com O Programa De Combate A Pobreza No Município	140.467.891,00	0,29%
Fomento Da Agricultura, Pecuária, Pescas	717.024.396,00	1,49%
Fomento Das Acções Culturais, Desportivas E Promoção Do Turismo	233.744.104,00	0,49%
Formação E Superação Técnica Profissional	76.372.293,00	0,16%

**DOTAÇÃO ORÇAMENTAL POR ORGÃO**

**DESPESAS DE FUNCIONAMENTO E DE APOIO AO DESENVOLVIMENTO**

<b>Projecto / Actividade</b>	<b>Valor</b>	<b>%</b>
Iluminação Publica	84.507.077,00	0,18%
Limpeza E Saneamento	710.901.001,00	1,48%
Manutenção Das Infra-Estruturas Das Instituições De Ensino	51.081.250,00	0,11%
Manutenção Das Infra-Estruturas Hospitalares	429.661.604,00	0,89%
Manutenção E Conservação De Equipamentos Públicos	67.453.753,00	0,14%
Merenda Escolar - Pcp	445.479.375,00	0,93%
Operação E Manutenção Geral Dos Serviços	6.485.990.284,00	13,50%
Prestação De Serviço Da Saúde	6.116.662.300,00	12,73%
Prestação De Serviços De Ensino	2.701.913.414,00	5,62%
Promoção Do Genero E Empoderamento Da Mulher	561.999.542,00	1,17%
Remoção De Obstáculos E Engenhos Explosivos..	8.000.000,00	0,02%
Serviço De Assistência Social A Famílias E Pessoas Vulneráveis	48.744.653,00	0,10%

**PROJECTOS DE INVESTIMENTOS PÚBLICOS LOCAL**

<b>Município / Projecto / Actividade</b>	<b>Total</b>
<b>Total Geral:</b>	<b>15.292.174.960,00</b>
<b>Alto Cauale</b>	<b>978.428.279,00</b>
Construção E Apetrechamento De Uma Escola De 24 Salas Em Kangola	183.000.000,00
Construção E Apetrechamento Hospital Municipal Kangola Blocos 8,9,10	129.105.117,00
Construção De Uma Escola De 7 Salas De Aulas No Município De Alto Cauale Cangola Na Aldeia Tango	165.896.070,00
Construção De Uma Escola De 7 Salas De Aulas No Município De Alto Cauale Cangola Na Aldeia Wemita	247.691.162,00
Construção De Uma Escola De 12 Salas De Aulas No Município De Alto Cauale Cangola Na Comuna De Caiongo	252.735.930,00
<b>Ambuíla</b>	<b>994.973.714,00</b>
Construção E Apetrechamento De Uma Escola De 24 Salas Em Ambuíla	75.000.000,00
Construção E Apetrechamento Hospital Municipal Ambuíla Blocos 8,9,10	144.056.006,00
Construção De Uma Escola De 7 Salas De Aulas No Município De Ambuíla Comuna Do Quipeдро Aldeia Do Kibalakata/Uíge	298.475.819,00
Construção De Uma Escola De 12 Salas De Aulas Na Sede Municipal De Ambuíla/Uíge	292.561.297,00
Construção E Apetrechamento Do Hospital Municipal De Ambuíla/ Uíge Rep	184.880.592,00
<b>Bembe</b>	<b>559.144.220,00</b>
Construção E Apetrechamento De 1 Escola De 24 Salas De Aulas No Bembe	204.833.333,00
Construção E Apetrechamento Hospital Municipal Bembe Bloco 8,9,10	170.908.333,00
Reabilitação E Expansão Do Sistema De Abastecimento De Água De Bembe	45.000.000,00
Terraplanagem De 14 Km De Estrada-Bembe	28.623.749,00
Construção E Apetrechamento Da Escola De 7 Salas De Aulas Na Aldeia Kihungo Do Bembe	22.731.371,00
Construção E Apetrechamento Da Escola De 7 Salas De Aulas Na Aldeia Kindundu Do Bembe	19.159.490,00
Construção E Apetrechamento Da Escola De 7 Salas De Aulas Na Aldeia Lukelo Do Bembe	22.811.588,00
Construção E Apetrechamento Da Escola De 7 Salas De Aulas Na Aldeia Nkisi Do Bembe	25.261.435,00
Construção E Apetrechamento Da Escola De 7 Salas De Aulas Na Aldeia Ntele Do Bembe	19.814.921,00
<b>Buengas</b>	<b>667.355.898,00</b>
Construção E Apetrechamento De Uma Escola De 24 Salas Nos Buengas	155.000.000,00
Construção E Apetrechamento De Uma Escola De 6 Salas No Cuilo Cambozo	55.235.678,00
Construção E Apetrechamento De Uma Escola De 6 Salas Nos Buengas Norte	143.000.000,00
Construção Da Escolas De 7 Salas De Aulas Na Aldeia Kilalaca	152.026.338,00
Construção Da Escola De 12 Salas De Aulas Na Sede Comunal Do Cuilo Cambozo	74.169.136,00

<b>DOTAÇÃO ORÇAMENTAL POR ORGÃO</b>	
<b>PROJECTOS DE INVESTIMENTOS PÚBLICOS LOCAL</b>	
<b>Município / Projecto / Actividade</b>	<b>Total</b>
Terraplanagem Da Estrada De Ligação Da Comuna De Cuilo Cambozo A Kikuko 17 Km-Buengas	58.366.502,00
Asfaltagem Da Estrada Sanza Pombo-Buengas - Cuilo Cambozo 153 Km-Buengas	29.558.244,00
<b>Bungo</b>	<b>424.336.278,00</b>
Construção E Apetrechamento De Uma Escola De 24 Salas No Bungo	85.000.000,00
Construção E Apetrechamento De 1 De Escola De 7 Salas Na Aldeia Mulamba I	66.274.611,00
Construção E Apetrechamento De Uma Escola De 12 Salas De Na Vila Do Bungo	123.791.549,00
Construção Do Sistema De Captação, Tratamento E Distribuição De Água Na Aldeia Do Quiombo	41.346.945,00
Construção Do Sistema De Captação, Tratamento E Distribuição De Água Na Aldeia Do Kipuco	41.648.562,00
Construção E Apetrechamento De Escolas Primárias De 7 Salas No Município Do Bungo	66.274.611,00
<b>Damba</b>	<b>489.941.719,00</b>
Construção E Apetrechamento De Uma Escola De 24 Salas Na Damba	104.000.000,00
Construção De Uma Escola Com 7 Salas De Aulas Na Sede Da Comuna Do Nkamantambo	79.689.390,00
Construção De Uma Escola Com 12 Salas De Aulas Na Comuna Do Nsosso	36.149.391,00
Estudos Para Reabilitação Das Ruas Da Damba Uige	10.000.000,00
Construção Do Sistema De Abastecimento De Agua-Damba	80.758.168,00
Estudos Para Reabilitação Das Ruas Da Damba	10.102.200,00
Construção De Uma Escola De 7 Salas De Aulas Na Regedoria Do Nzunga	80.246.218,00
Construção Da Ponte Sobre O Rio Nguizi	44.498.176,00
Construção Da Ponte Sobre O Rio Lomba	44.498.176,00
<b>Dange-Quitexe</b>	<b>527.261.236,00</b>
Construção E Apetrechamento De Uma Escola De 7 Salas De Aulas No Bairro Quitoque (Sede)	76.672.905,00
Construção E Apetrechamento De Uma Escola De 12 Salas De Aulas No Bairro Quimbinda (Sede)	176.840.391,00
Reabilitação E Apetrechamento De 1 Escola De 6 Salas De Aulas Na Comuna De Cambamba-Dange Quitexe	50.565.467,00
Construção De 1 Escola De 7 Salas De Aulas No Visosa	112.405.641,00
Construção E Apetrechamento De Uma Escola De 7 Salas De Aulas Na Vista Alegre	110.776.832,00
<b>Maquela Do Zombo</b>	<b>1.485.157.021,00</b>
Construção E Apetrechamento De Uma Escola De 24 Salas No Município De Maquela Do Zombo	64.000.000,00
Construção E Apetrechamento De Uma Escola 6 Salas No Sacandica Kinfuku	85.615.358,00
Construção E Apetrechamento Da Escola De 7 Salas De Aulas Na Comuna Do Béu Município Do Maquela Do Zombo	440.842.354,00
Construção E Apetrechamento De Uma Escola De 24 Salas Maquela Do Zombo Rep	65.219.978,00
Terraplanagem De 9 Km-Maquela Do Zombo	433.600.000,00
Construção E Apetrechamento De 1 Centro De Saude-Maquela Do Zombo	395.879.331,00
<b>Milunga</b>	<b>780.992.146,00</b>
Construção E Apetrechamento De Uma Escola De 24 Salas Em Milunga	95.000.000,00
Construção E Apetrechamento De Uma Escola De 7 Salas Em Macolo	35.000.000,00
Construção E Apetrechamento De Uma Escola De 6 Salas Em Massau Kissang	65.000.000,00
Construção E Apetrechamento De Uma Escola De 7 Salas Em Massau I	30.994.294,00
Construção De Escolas De 7 Salas De Aulas No Município Do Milunga-Pcep/Uíge	50.076.912,00
Construção De Escolas De 12 Salas De Aulas No Município Do Milunga-Pcep/Uíge	55.805.252,00
Construção E Apetrechamento Do Hospital Municipal Do Milunga/ Uíge Rep	141.945.833,00
Construção De 1 Complexo Escolar Em Macocola (Conclusão)-Milunga	94.189.718,00
Conclusão De 1 Escola De 6 Salas De Aulas Em Macocola	39.710.813,00
Conclusão Da Escola De 7 Salas Na Comuna De Massau	51.511.912,00
Construção E Apetrechamento Do Hospital Municipal	121.757.412,00

<b>DOTAÇÃO ORÇAMENTAL POR ORGÃO</b>	
<b>PROJECTOS DE INVESTIMENTOS PÚBLICOS LOCAL</b>	
<b>Município / Projecto / Actividade</b>	<b>Total</b>
<b>Mucaba</b>	<b>907.446.745,00</b>
Construção De Escolas De 12 Salas De Aulas No Município Do Mucaba-Pcep/Uíge	269.026.296,00
Construção E Apetrechamento De Uma Escola De 12 Salas No Mucaba 2 Uíge	260.926.152,00
Construção E Apetrechamento De Uma Escola De 12 Salas No Mucaba Uíge	119.468.002,00
Construção De Escolas De 7 Salas De Aulas No Município De Mucaba - Pcep	258.026.295,00
<b>Negage</b>	<b>630.530.033,00</b>
Construção E Apetrechamento De Uma Escola De 24 Salas No Negage	100.000.000,00
Construção De Uma Escola De 12 Salas De Aulas Na Sede Municipal, Município Do Negage - Pcep	151.331.650,00
Resselagem Das Ruas Da Sede Municipal (5km)-Negage	295.198.383,00
Construção De Uma Escola De 7 Salas De Aulas Na Aldeia Do Zanda Do Município Do Negage - Pcep	30.000.000,00
Construção De Uma Escola De 7 Salas De Aulas No Bairro Cassamba Do Município Do Negage - Pcep	54.000.000,00
<b>Puri</b>	<b>232.555.083,00</b>
Construção De Escolas De 7 Salas De Aulas No Município De Puri-Pcep/Uíge	54.597.400,00
Construção De Escolas De 12 Salas De Aulas No Município De Puri-Pcep/Uíge	97.572.908,00
Construção De Um Centro Materno Infantil-Puri	50.649.741,00
Resselagem Das Ruas Do Município Sede (5km)-Puri	10.886.503,00
Construção E Apetrechamento De 1 Escola De 12 Salas Na Sede Municipal (Conclusão)-Puri	18.848.531,00
<b>Quimbele</b>	<b>548.435.774,00</b>
Construção E Apetrechamento De Uma Escola De 24 Salas Em Quimbele	117.957.633,00
Construção De Escolas De 7 Salas De Aulas No Município Do Quimbele-Pcep/Uíge	119.359.380,00
Construção De Escolas De 12 Salas De Aulas No Município Do Quimbele-Pcep/Uíge	132.559.381,00
Terraplanagem Da Via Da Regedoria Kibocolo A Alto Zaza 42 Km-Quimbele	178.559.380,00
<b>Sanza Pombo</b>	<b>170.908.000,00</b>
Construção E Apetrechamento De Uma Escola De 24 Salas No Sanza Pombo	71.000.000,00
Construção E Apetrechamento De Uma Escola De 7 Salas De Aulas Na Sede Municipal Do Pombo Regedoria Do Kimakila	46.379.829,00
Construção E Apetrechamento De Uma Escola De 12 Salas De Aulas Na Sede Municipal Do Pombo	53.528.171,00
<b>Songo</b>	<b>581.489.363,00</b>
Construção E Apetrechamento De Uma Escola De 24 Salas No Songo	126.057.636,00
Construção De Uma Escola Com 7 Salas De Aulas No Bairro Zulo Mongo	208.104.483,00
Construção De Uma Escola Com 12 Salas De Aulas Na Sede Municipal	247.327.244,00
<b>Uíge</b>	<b>2.568.967.396,00</b>
Reabilitação Das Ruas Da Cidade Do Uíge	95.439.820,00
Reabilitação Da Estrada Do Kimpa Vita No Uíge	100.600.698,00
Construção E Apetrechamento De 1 Escola Com 24 Salas Aulas Uíge	117.957.632,00
Construção E Apetrechamento De 1 Escola De 24 Salas De Aulas No Uíge 2	164.957.633,00
Construção E Apetrechamento De 1 Escola De 24 Salas De Aulas No Uíge 3	102.000.000,00
Reabilitação Da Estrada Do Bairro Candombe Novo No Uíge	100.366.449,00
Reabilitação Hospital Municipal Uíge	154.429.908,00
Construção De Edifício 20 Salas De Aulas Universidade Kimpa Vita Uíge	96.771.950,00
Construção E Apetrechamento De Um Centro De Saúde Bairro Kilala-Uíge	118.112.500,00
Conclusão E Apetrechamento De Uma Escola De 12 Salas De Aulas No Bairro Catapa	225.516.287,00
Conclusão E Apetrechamento De Uma Escola De 12 Salas De Aulas No Bairro Papelão	192.000.000,00
Conclusão E Apetrechamento De Uma Escola De 6 Salas De Aula No Bairro Kilala	155.000.000,00
Construção E Apetrechamento De E Uma Escola De 12 Salas De Aulas No Bairro Paco E Beneze	232.106.930,00
Construção E Apetrechamento De Uma Escola De 7 Salas De Aulas No Bairro Da Pedreira	111.253.990,00

## DOTAÇÃO ORÇAMENTAL POR ORGÃO

## PROJECTOS DE INVESTIMENTOS PÚBLICOS LOCAL

Município / Projecto / Actividade	Total
Construção E Apetrechamento De Uma Escola De 7 Salas De Aulas No Bairro Mongolhema Município Do Uíge	185.513.819,00
Construção E Apetrechamento De Uma Escola De 7 Salas De Aulas No Bairro Gigi Município Do Uíge	234.463.147,00
Construção E Apetrechamento De Uma Escola De 7 Salas De Aulas No Bairro Sonangol Município Do Uíge	182.476.633,00
<b>Vários Municípios-Nacional</b>	<b>2.654.476.979,00</b>
Construção E Reabilitação De Infraestruturas Rurais	2.654.476.979,00
<b>Vários Municípios-Uíge</b>	<b>89.775.076,00</b>
Programa Agua Para Todos Uíge 2015	75.775.076,00
Construção De Infra-Estruturas 200 Fogos Uíge	14.000.000,00

## DESPESAS DE NATUREZA POR UNIDADE ORÇAMENTAL

Unidade Orçamental / Natureza	Valor	%
<b>Administração Municipal Da Damba</b>	<b>1.613.677.466,00</b>	<b>100,00%</b>
Despesas Correntes	1.140.457.283,00	70,67%
Despesas Com O Pessoal	496.995.458,00	30,80%
Contribuições Do Empregador	36.677.153,00	2,27%
Despesas Em Bens E Serviços	606.784.672,00	37,60%
Despesas De Capital	473.220.183,00	29,33%
Investimentos	473.220.183,00	29,33%
<b>Unidade Orçamental / Natureza</b>	<b>Valor</b>	<b>%</b>
<b>Administração Municipal De Buengas</b>	<b>2.593.450.447,00</b>	<b>100,00%</b>
Despesas Correntes	1.283.198.530,00	49,48%
Despesas Com O Pessoal	407.872.869,00	15,73%
Contribuições Do Empregador	18.734.959,00	0,72%
Despesas Em Bens E Serviços	856.590.702,00	33,03%
Despesas De Capital	1.310.251.917,00	50,52%
Investimentos	1.310.251.917,00	50,52%
<b>Unidade Orçamental / Natureza</b>	<b>Valor</b>	<b>%</b>
<b>Administração Municipal De Maquela Do Zombo</b>	<b>2.845.228.619,00</b>	<b>100,00%</b>
Despesas Correntes	1.658.741.512,00	58,30%
Despesas Com O Pessoal	617.797.322,00	21,71%
Contribuições Do Empregador	65.249.767,00	2,29%
Despesas Em Bens E Serviços	975.694.423,00	34,29%
Despesas De Capital	1.186.487.107,00	41,70%
Investimentos	1.186.487.107,00	41,70%
<b>Unidade Orçamental / Natureza</b>	<b>Valor</b>	<b>%</b>
<b>Administração Municipal De Mucaba</b>	<b>1.497.678.090,00</b>	<b>100,00%</b>
Despesas Correntes	924.966.344,00	61,76%
Despesas Com O Pessoal	315.128.645,00	21,04%
Contribuições Do Empregador	31.880.409,00	2,13%
Despesas Em Bens E Serviços	577.957.290,00	38,59%
Despesas De Capital	572.711.746,00	38,24%
Investimentos	572.711.746,00	38,24%

**DOTAÇÃO ORÇAMENTAL POR ORGÃO**

**DESPESAS DE NATUREZA POR UNIDADE ORÇAMENTAL**

<b>Unidade Orçamental / Natureza</b>	<b>Valor</b>	<b>%</b>
<b>Administração Municipal De Quimbele</b>	<b>1.711.388.539,00</b>	<b>100,00%</b>
Despesas Correntes	1.213.475.018,00	70,91%
Despesas Com O Pessoal	555.250.542,00	32,44%
Contribuições Do Empregador	36.740.038,00	2,15%
Despesas Em Bens E Serviços	621.484.438,00	36,31%
Despesas De Capital	497.913.521,00	29,09%
Investimentos	497.913.521,00	29,09%
<b>Unidade Orçamental / Natureza</b>	<b>Valor</b>	<b>%</b>
<b>Administração Municipal De Sanza Pombo</b>	<b>1.725.938.572,00</b>	<b>100,00%</b>
Despesas Correntes	1.262.901.024,00	73,17%
Despesas Com O Pessoal	521.674.767,00	30,23%
Contribuições Do Empregador	87.125.015,00	5,05%
Despesas Em Bens E Serviços	654.101.242,00	37,90%
Despesas De Capital	463.037.548,00	26,83%
Investimentos	463.037.548,00	26,83%
<b>Unidade Orçamental / Natureza</b>	<b>Valor</b>	<b>%</b>
<b>Administração Municipal Do Alto Cauale</b>	<b>1.440.674.165,00</b>	<b>100,00%</b>
Despesas Correntes	662.833.985,00	46,01%
Despesas Com O Pessoal	245.529.573,00	17,04%
Contribuições Do Empregador	21.149.379,00	1,47%
Despesas Em Bens E Serviços	396.155.033,00	27,50%
Despesas De Capital	777.840.180,00	53,99%
Investimentos	777.840.180,00	53,99%
<b>Unidade Orçamental / Natureza</b>	<b>Valor</b>	<b>%</b>
<b>Administração Municipal Do Ambuila</b>	<b>1.230.718.088,00</b>	<b>100,00%</b>
Despesas Correntes	598.285.942,00	48,61%
Despesas Com O Pessoal	223.649.672,00	18,17%
Contribuições Do Empregador	37.649.455,00	3,06%
Despesas Em Bens E Serviços	333.335.503,00	27,08%
Subsídios E Transferências Correntes	3.651.312,00	0,30%
Despesas De Capital	632.432.146,00	51,39%
Investimentos	632.432.146,00	51,39%
<b>Unidade Orçamental / Natureza</b>	<b>Valor</b>	<b>%</b>
<b>Administração Municipal Do Bembe</b>	<b>988.562.629,00</b>	<b>100,00%</b>
Despesas Correntes	852.685.403,00	86,26%
Despesas Com O Pessoal	253.591.596,00	25,65%
Contribuições Do Empregador	41.640.405,00	4,21%
Despesas Em Bens E Serviços	557.453.402,00	56,39%
Despesas De Capital	135.877.226,00	13,74%
Investimentos	135.877.226,00	13,74%
<b>Unidade Orçamental / Natureza</b>	<b>Valor</b>	<b>%</b>
<b>Administração Municipal Do Bungo</b>	<b>1.104.589.016,00</b>	<b>100,00%</b>
Despesas Correntes	763.570.660,00	69,13%
Despesas Com O Pessoal	205.322.564,00	18,59%



## DOTAÇÃO ORÇAMENTAL POR ORGÃO

## DESPESAS DE NATUREZA POR UNIDADE ORÇAMENTAL

Unidade Orçamental / Natureza	Valor	%
Contribuições Do Empregador	34.903.757,00	3,16%
Despesas Em Bens E Serviços	523.344.339,00	47,38%
Despesas De Capital	341.018.356,00	30,87%
Investimentos	341.018.356,00	30,87%
Unidade Orçamental / Natureza	Valor	%
Administração Municipal Do Milunga	1.079.938.106,00	100,00%
Despesas Correntes	609.028.404,00	56,39%
Despesas Com O Pessoal	227.123.590,00	21,03%
Contribuições Do Empregador	25.161.236,00	2,33%
Despesas Em Bens E Serviços	356.743.578,00	33,03%
Despesas De Capital	470.909.702,00	43,61%
Investimentos	470.909.702,00	43,61%
Unidade Orçamental / Natureza	Valor	%
Administração Municipal Do Negage	2.860.358.649,00	100,00%
Despesas Correntes	2.266.065.988,00	79,22%
Despesas Com O Pessoal	1.546.562.166,00	54,07%
Contribuições Do Empregador	89.838.537,00	3,14%
Despesas Em Bens E Serviços	629.665.285,00	22,01%
Despesas De Capital	594.292.661,00	20,78%
Investimentos	594.292.661,00	20,78%
Unidade Orçamental / Natureza	Valor	%
Administração Municipal Do Puri	1.230.067.942,00	100,00%
Despesas Correntes	795.716.600,00	64,69%
Despesas Com O Pessoal	238.617.815,00	19,40%
Contribuições Do Empregador	19.939.459,00	1,62%
Despesas Em Bens E Serviços	537.159.326,00	43,67%
Despesas De Capital	434.351.342,00	35,31%
Investimentos	434.351.342,00	35,31%
Unidade Orçamental / Natureza	Valor	%
Administração Municipal Do Quitexe	1.174.282.974,00	100,00%
Despesas Correntes	753.078.365,00	64,13%
Despesas Com O Pessoal	264.903.768,00	22,56%
Contribuições Do Empregador	39.043.270,00	3,32%
Despesas Em Bens E Serviços	449.131.327,00	38,25%
Despesas De Capital	421.204.609,00	35,87%
Investimentos	421.204.609,00	35,87%
Unidade Orçamental / Natureza	Valor	%
Administração Municipal Do Songo	1.610.128.843,00	100,00%
Despesas Correntes	1.149.697.116,00	71,40%
Despesas Com O Pessoal	560.039.099,00	34,78%
Contribuições Do Empregador	27.000.302,00	1,68%
Despesas Em Bens E Serviços	562.657.715,00	34,94%
Despesas De Capital	460.431.727,00	28,60%
Investimentos	460.431.727,00	28,60%

**DOTAÇÃO ORÇAMENTAL POR ORGÃO**

**DESPESAS DE NATUREZA POR UNIDADE ORÇAMENTAL**

<b>Unidade Orçamental / Natureza</b>	<b>Valor</b>	<b>%</b>
<b>Administração Municipal Do Uíge</b>	<b>3.239.838.673,00</b>	<b>100,00%</b>
Despesas Correntes	1.646.971.699,00	50,83%
Despesas Com O Pessoal	531.385.495,00	16,40%
Contribuições Do Empregador	44.390.356,00	1,37%
Despesas Em Bens E Serviços	1.071.195.848,00	33,06%
Despesas De Capital	1.592.866.974,00	49,17%
Investimentos	1.592.866.974,00	49,17%
<b>Unidade Orçamental / Natureza</b>	<b>Valor</b>	<b>%</b>
<b>Gabinete Provincial Da Saúde Do Uíge</b>	<b>6.470.891.462,00</b>	<b>100,00%</b>
Despesas Correntes	6.380.169.451,00	98,60%
Despesas Com O Pessoal	4.803.484.531,00	74,23%
Contribuições Do Empregador	401.159.922,00	6,20%
Despesas Em Bens E Serviços	1.163.483.998,00	17,98%
Subsídios E Transferências Correntes	12.041.000,00	0,19%
Despesas De Capital	90.722.011,00	1,40%
Investimentos	90.722.011,00	1,40%
<b>Unidade Orçamental / Natureza</b>	<b>Valor</b>	<b>%</b>
<b>Gabinete Provincial De Educação Do Uíge</b>	<b>11.051.316.593,00</b>	<b>100,00%</b>
Despesas Correntes	11.051.316.593,00	100,00%
Despesas Com O Pessoal	6.396.044.789,00	57,88%
Contribuições Do Empregador	2.654.884.712,00	24,02%
Despesas Em Bens E Serviços	2.000.387.092,00	18,10%
<b>Unidade Orçamental / Natureza</b>	<b>Valor</b>	<b>%</b>
<b>Governo Provincial Do Uíge</b>	<b>13.985.801.706,00</b>	<b>100,00%</b>
Despesas Correntes	10.337.777.137,00	73,92%
Despesas Com O Pessoal	2.257.978.592,00	16,14%
Contribuições Do Empregador	230.363.407,00	1,65%
Despesas Em Bens E Serviços	4.900.914.004,00	35,04%
Subsídios E Transferências Correntes	2.948.521.134,00	21,08%
Despesas De Capital	3.648.024.569,00	26,08%
Investimentos	3.648.024.569,00	26,08%
<b>Unidade Orçamental / Natureza</b>	<b>Valor</b>	<b>%</b>
<b>Hospital Provincial Do Uíge</b>	<b>3.892.528.123,00</b>	<b>100,00%</b>
Despesas Correntes	3.892.528.123,00	100,00%
Despesas Com O Pessoal	1.092.653.206,00	28,07%
Contribuições Do Empregador	77.134.113,00	1,98%
Despesas Em Bens E Serviços	2.722.740.804,00	69,95%

## DOTAÇÃO ORÇAMENTAL POR ORGÃO

### DESPESAS DE NATUREZA POR UNIDADE ORÇAMENTAL

Órgão: Governo Provincial Do Bengo

#### RECEITA POR NATUREZA ECONÓMICA

Natureza	Valor	%
<b>Total Geral:</b>	<b>841.618.420,00</b>	<b>100,00%</b>
<b>Receitas Correntes</b>	<b>841.618.420,00</b>	<b>100,00%</b>
<b>Receita Tributária</b>	<b>614.273.414,00</b>	<b>72,99%</b>
<b>Impostos</b>	<b>461.729.584,00</b>	<b>54,86%</b>
<b>Taxas Custas E Emolumentos</b>	<b>141.135.609,00</b>	<b>16,77%</b>
<b>Receita Parafiscal</b>	<b>11.408.221,00</b>	<b>1,36%</b>
<b>Receita De Serviços</b>	<b>227.345.006,00</b>	<b>27,01%</b>
Receitas De Serviços Comunitários	36.997.299,00	4,40%
Receita De Serviços Diversos	190.347.707,00	22,62%

#### DESPESAS POR NATUREZA ECONÓMICA

Natureza	Valor	%
<b>Total Geral:</b>	<b>45.684.103.575,00</b>	<b>100,00%</b>
<b>Despesas Correntes</b>	<b>37.302.557.337,00</b>	<b>81,65%</b>
<b>Despesas Com O Pessoal</b>	<b>23.595.173.821,00</b>	<b>51,65%</b>
<b>Despesas Com O Pessoal Civil</b>	<b>23.595.173.821,00</b>	<b>51,65%</b>
<b>Contribuições Do Empregador</b>	<b>1.363.658.350,00</b>	<b>2,98%</b>
Contribuições Do Empregador Para A Segurança Social	1.338.801.069,00	2,93%
Outras Contribuições Do Empregador	24.857.281,00	0,05%
<b>Despesas Em Bens E Serviços</b>	<b>8.844.526.575,00</b>	<b>19,36%</b>
<b>Bens</b>	<b>4.083.342.642,00</b>	<b>8,94%</b>
<b>Serviços</b>	<b>4.761.183.933,00</b>	<b>10,42%</b>
<b>Subsídios E Transferências Correntes</b>	<b>3.499.198.591,00</b>	<b>7,66%</b>
Transferências Correntes	3.499.198.591,00	7,66%
<b>Despesas De Capital</b>	<b>8.381.546.238,00</b>	<b>18,35%</b>
<b>Investimentos</b>	<b>8.381.546.238,00</b>	<b>18,35%</b>
Aquisição De Bens De Capital Fixo	8.381.546.238,00	18,35%

#### DESPESAS POR FUNÇÃO

Função	Valor	%
<b>Total Geral:</b>	<b>45.684.103.575,00</b>	<b>100,00%</b>
<b>Serviços Públicos Gerais</b>	<b>9.663.299.127,00</b>	<b>21,15%</b>
Órgãos Executivos	9.663.299.127,00	21,15%
<b>Educação</b>	<b>19.696.878.575,00</b>	<b>43,12%</b>
Ensino Primário	16.572.300.430,00	36,28%
Ensino Secundário	2.995.087.213,00	6,56%
Ensino Técnico-Profissional	129.490.932,00	0,28%
<b>Saúde</b>	<b>10.301.671.144,00</b>	<b>22,55%</b>
Serviços Hospitalares Gerais	3.658.578.916,00	8,01%
Serviços De Centros Médicos E De Maternidade	676.407.843,00	1,48%
Serviços De Saúde Pública	5.966.684.385,00	13,06%
<b>Habitação E Serviços Comunitários</b>	<b>4.582.924.637,00</b>	<b>10,03%</b>
Desenvolvimento Habitacional	157.746.107,00	0,35%
Abastecimento De Água	214.690.615,00	0,47%
Desenvolvimento Comunitário	3.326.457.328,00	7,28%
Saneamento Básico	335.238.693,00	0,73%

---

**DOTAÇÃO ORÇAMENTAL POR ORGÃO**


---

**DESPESAS POR PROGRAMA**


---

Programa/ Projecto	Valor	%
<b>Total Geral:</b>	<b>45.684.103.575,00</b>	<b>100,00%</b>
<b>Acções Correntes</b>	<b>35.604.725.407,00</b>	<b>77,94%</b>
Celebração De Datas Comemorativas	52.812.820,00	
Administração Geral	28.376.018.222,00	
Prestação De Serviços De Ensino	908.890.502,00	
Prestação De Serviço Da Saúde	3.378.245.155,00	
Operação E Manutenção Geral Dos Serviços	2.888.758.708,00	
<b>Combate Às Grandes Endemias Pela Abordagem Das Determinantes Da Saúde</b>	<b>5.731.019,00</b>	<b>0,01%</b>
Comissão Multisectorial Para Prevenção E Combate Ao Covid2019	5.731.019,00	
<b>Construção E Reabilitação De Edifícios Públicos E Equipamentos Sociais</b>	<b>454.192.285,00</b>	<b>0,99%</b>
Reabilitação, Ampliação E Apetrechamento Da Administração Municipal De Nambuanguo Na Província Do Bengo	120.142.010,00	
Manutenção E Conservação De Equipamentos Públicos	14.232.510,00	
Reabilitação Da Direcção Municipal De Saúde No Pango Aluquem	71.130.545,00	
Reabilitação, Ampliação E Apetrechamento Da Administração Municipal Do Dande Na Província Do Bengo	248.687.220,00	
<b>Construção E Reabilitação De Infraestruturas Rodoviárias</b>	<b>239.523.210,00</b>	<b>0,52%</b>
Asfaltagem E Lancilagem De 7 Km De Estrada Na Vila Do Ambriz (Conclusão)	210.000.000,00	
Terraplanagem De Vias Secundárias E Terciárias	29.523.210,00	
<b>Desenvolvimento Local E Combate À Pobreza</b>	<b>3.741.511.671,00</b>	<b>8,19%</b>
Encargos Administrativo Com O Programa De Combate A Pobreza No Municipio	52.826.410,00	
Apoio As Acções De Cidadania	86.658.294,00	
Promoção Do Genero E Empoderamento Da Mulher	211.808.221,00	
Merenda Escolar - Pcp	166.230.054,00	
Construção E Reabilitação De Infraestruturas Rurais	2.626.568.985,00	
Fomento Da Agricultura, Pecuária, Pescas	309.510.522,00	
Cuidados Primários De Saúde.	191.234.281,00	
Fomento Das Acções Culturais, Desportivas E Promoção Do Turismo	96.674.904,00	
<b>Expansão Do Abastecimento De Água Nas Áreas Urbanas, Sedes De Município E Áreas Rurais</b>	<b>317.690.615,00</b>	<b>0,70%</b>
Construção Do Sistema De Abastecimento De Água De Quixico No Nambuanguo	51.500.000,00	
Construção Do Sistema De Abastecimento De Água De Canacassala No Nambuanguo	51.500.000,00	
Programa Água Para Todos/Bengo	83.542.140,00	
Reabilitação Do Sistema De Distribuição De Água Ao Domicílio Da Sede Do Município Do Ambriz	131.148.475,00	
<b>Expansão Do Acesso À Energia Eléctrica Nas Áreas Urbanas, Sedes De Município E Áreas Rurais</b>	<b>987.299.791,00</b>	<b>2,16%</b>
Electrificação Da Vila De Muxaluando No Nambuanguo	203.540.920,00	
Electrificação Da Sede Da Comuna Do Kiage (Conclusão) No Bula-Atumba	21.000.000,00	
Iluminação Publica	19.523.250,00	
Electrificação Do Projecto De Construção De 200 Fogos Habitacionais No Bula-Atumba	10.000.000,00	
Reabilitação Do Sistema De Iluminação E Expansão Da Rede Ao Domicílio De Bela Vista No Ambriz	134.298.474,00	
Reabilitação Do Sistema De Iluminação E Expansão Da Rede Ao Domicílio De Tabi No Ambriz	70.840.000,00	
Electrificação Do Sector 9 De Panguila No Dande	143.968.336,00	
Electrificação Do Sector 10 De Panguila No Dande	143.968.336,00	
Electrificação Do Sector 11 De Panguila No Dande	240.160.475,00	

## DOTAÇÃO ORÇAMENTAL POR ORGÃO

## DESPESAS POR PROGRAMA

Programa/ Projecto	Valor	%
<b>Habitação</b>	<b>272.182.621,00</b>	<b>0,60%</b>
Construção De Infra-Estruturas 200 Fogos Bengo 2015	114.436.514,00	
Construção De Internato Para A Escola Do Iiº Ciclo	157.746.107,00	
<b>Melhoria Da Assistência Médica E Medicamentosa</b>	<b>2.047.732.622,00</b>	<b>4,48%</b>
Reabilitação Do Centro De Saúde Na Comuna De Canacassala No Nambuanguo	65.254.454,00	
Reabilitação E Apetrechamento Do Hospital Municipal De Dembos	233.882.766,00	
Construção E Apetrechamento Do Posto De Saúde De Dala Malundo No Bula-Atumba	83.037.500,00	
Reabilitação, Ampliação E Apetrechamento Do Centro De Saúde De Úcua No Dande	37.516.700,00	
Reabilitação E Apetrechamento Do Centro De Saúde De Bela Vista No Ambriz	136.706.298,00	
Reabilitação E Apetrechamento Do Hospital Municipal De Pango Aluquém (Conclusão)	175.847.543,00	
Reabilitação E Apetrechamento Do Centro De Saúde Da Comuna Do Piri No Dembos	157.901.183,00	
Reabilitação E Apetrechamento Do Centro De Saúde Do Tabi No Ambriz	85.768.149,00	
Construção E Apetrechamento Do Posto De Saúde De Quimunga No Bula-Atumba	104.941.049,00	
Construção E Apetrechamento De Um Centro De Saúde De Referência No Panguila No Dande	480.989.960,00	
Construção E Apetrechamento Do Posto De Saúde De Gombe No Bula e Atumba	124.344.082,00	
Reabilitação Do Centro De Saúde Na Comuna De Gombe No Nambuanguo	25.236.600,00	
Construção E Apetrechamento Do Hospital Municipal Do Bula Atumba/Bengo	278.956.298,00	
Reabilitação Do Centro De Saúde De Cage Mazumbo Da Comuna De Cage Mazumbo	10.207.500,00	
Instalação E Apetrechamento Do Depósito Provincial De Medicamentos (Conclusão) No Dande	47.142.540,00	
<b>Melhoria Da Qualidade E Desenvolvimento Do Ensino Primário</b>	<b>1.669.906.121,00</b>	<b>3,66%</b>
Construção E Apetrechamento De Uma Escola De 7 Salas De Aulas Na Comuna Da Barra Do Dande No Bairro Ximuto	161.680.000,00	
Construção E Apetrechamento Da Escola Do Ensino Primário De 7 Salas De Quingage No Dembos	96.454.314,00	
Reabilitação E Apetrechamento De Uma Escola De 7 Salas De Aulas No Cazuangongo	66.542.540,00	
Reabilitação E Apetrechamento Da Escola Do Ensino Primário De 8 Salas Da Aldeia Da Missão-Dembos	92.232.506,00	
Reabilitação E Apetrechamento Da Escola Do Ensino Primário De 5 Salas De Terra Nova Do Dande	10.000.000,00	
Construção E Apetrechamento Da Escola Do Ensino Primário De 4 Salas De Padeiro No Dembos	82.732.506,00	
Reabilitação, Ampliação E Apetrechamento Da Escola De 4 Salas De Aulas De Banza No Bula -Atumba	39.659.070,00	
Reabilitação E Apetrechamento Da Escola Primária N°118 De 6 Salas Da Comuna Sede Do Ambriz	19.000.000,00	
Construção E Apetrechamento De Uma Escola De 7 Salas No Bairro Nova Urbanização (200 Fogos)	90.500.000,00	
Construção E Apetrechamento De Uma Escola De 7 Salas No Bairro Musseque	62.500.000,00	
Reabilitação, Ampliação E Apetrechamento Da Escola De 4 Salas De Kissenzele No Bula-Atumba	58.064.015,00	
Reabilitação E Apetrechamento Da Escola Do Ensino Primário De 3 Salas De B. Quibaxe No Dembos	83.232.506,00	
Reabilitação E Apetrechamento Da Escola Do Ensino Primário De 3 Salas No Balacende Do Dande	10.000.000,00	
Construção E Apetrechamento De Uma Escola De 7 Salas No Bairro Kibonga	62.500.000,00	
Construção E Apetrechamento De Uma Escola Primária 7 Salas De Aulas Na Benza No Pango Aluquém	105.821.344,00	
Construção E Apetrechamento Da Escola Do Ensino Primário De 7 Salas De Kassumba Camabaias	79.304.314,00	
Reabilitação E Apetrechamento Da Escola Do Ensino Primário De 3 Salas De Quirindo Do Dande	10.000.000,00	

## DOTAÇÃO ORÇAMENTAL POR ORGÃO

### DESPESAS POR PROGRAMA

Programa/ Projecto	Valor	%
Reabilitação E Apetrechamento Da Escola Do Ensino Primário De 7 Salas No Kawango Do Dande	10.000.000,00	
Reabilitação E Apetrechamento Da Escola Primária N°102 De 6 Salas Da Comuna Sede Do Ambriz	38.000.000,00	
Reabilitação E Apetrechamento De Uma Escola De 7 Salas De Aulas No Pango Aluquem	33.997.094,00	
Construção E Apetrechamento De Uma Escola Primária 7 Salas Na Boa Entrada No Pango Aluquem	175.091.234,00	
Construção E Apetrechamento Da Escola De 7 Salas De Aulas Na Comuna Da Barra Do Dande No Bairro S.K.S	153.968.000,00	
Reabilitação E Apetrechamento De Uma Escola Primária De 7 Salas Em Muxaluando Da Comuna De Muxaluando	45.733.228,00	
Construção E Apetrechamento Da Escola Do Ensino Primário De 7 Salas De Kimuquiama No Dembrós	61.376.123,00	
Reabilitação E Apetrechamento De Uma Escola Primária De 6 Salas No Canacassala No Nambuanguo	21.517.327,00	
<b>Melhoria Do Saneamento Básico</b>	<b>335.238.693,00</b>	<b>0,73%</b>
Limpeza E Saneamento	319.817.241,00	
Desassoreamento E Manutenção Das Valas De Drenagem	15.421.452,00	
<b>Valorização Da Família E Reforço Das Competências Familiares</b>	<b>8.369.520,00</b>	<b>0,02%</b>
Apoio Às Famílias Vítimas Calamidades E Catástrofes Naturais	8.369.520,00	

### DESPESAS DE FUNCIONAMENTO E DE APOIO AO DESENVOLVIMENTO

Projecto / Actividade	Valor	%
<b>Total Geral:</b>	<b>37.132.286.295,00</b>	<b>100,00%</b>
Administração Geral	28.376.018.222,00	76,42%
Apoio As Acções De Cidadania	86.658.294,00	0,23%
Apoio Às Famílias Vítimas Calamidades E Catástrofes Naturais	8.369.520,00	0,02%
Celebração De Datas Comemorativas	52.812.820,00	0,14%
Comissão Multisectorial Para Prevenção E Combate Ao Covid2019	5.731.019,00	0,02%
Cuidados Primários De Saúde.	191.234.281,00	0,52%
Desassoreamento E Manutenção Das Valas De Drenagem	15.421.452,00	0,04%
Encargos Administrativo Com O Programa De Combate A Pobreza No Municipio	52.826.410,00	0,14%
Fomento Da Agricultura, Pecuária, Pescas	309.510.522,00	0,83%
Fomento Das Acções Culturais, Desportivas E Promoção Do Turismo	96.674.904,00	0,26%
Iluminação Publica	19.523.250,00	0,05%
Limpeza E Saneamento	319.817.241,00	0,86%
Manutenção E Conservação De Equipamentos Públicos	14.232.510,00	0,04%
Merenda Escolar - Pcp	166.230.054,00	0,45%
Operação E Manutenção Geral Dos Serviços	2.888.758.708,00	7,78%
Prestação De Serviço Da Saúde	3.378.245.155,00	9,10%
Prestação De Serviços De Ensino	908.890.502,00	2,45%
Promoção Do Genero E Empoderamento Da Mulher	211.808.221,00	0,57%
Terraplanagem De Vias Secundárias E Terciárias	29.523.210,00	0,08%

### PROJECTOS DE INVESTIMENTOS PÚBLICOS LOCAL

Município / Projecto / Actividade	Total
<b>Total Geral:</b>	<b>8.551.817.280,00</b>
<b>Ambriz</b>	<b>1.041.261.396,00</b>
Reabilitação E Apetrechamento Da Escola Primária N°102 De 6 Salas Da Comuna Sede Do Ambriz	38.000.000,00

<b>DOTAÇÃO ORÇAMENTAL POR ORGÃO</b>	
<b>PROJECTOS DE INVESTIMENTOS PÚBLICOS LOCAL</b>	
<b>Município / Projecto / Actividade</b>	<b>Total</b>
Reabilitação E Apetrechamento Do Centro De Saúde De Bela Vista No Ambriz	136.706.298,00
Reabilitação Do Sistema De Iluminação E Expansão Da Rede Ao Domicílio De Bela Vista No Ambriz	134.298.474,00
Reabilitação Do Sistema De Distribuição De Água Ao Domicílio Da Sede Do Município Do Ambriz	131.148.475,00
Reabilitação E Apetrechamento Da Escola Primária N°118 De 6 Salas Da Comuna Sede Do Ambriz	19.000.000,00
Asfaltagem E Lancilagem De 7 Km De Estrada Na Vila Do Ambriz (Conclusão)	210.000.000,00
Reabilitação Do Sistema De Iluminação E Expansão Da Rede Ao Domicílio De Tabi No Ambriz	70.840.000,00
Reabilitação E Apetrechamento Do Centro De Saúde Do Tabi No Ambriz	85.768.149,00
Construção E Apetrechamento De Uma Escola De 7 Salas No Bairro Nova Urbanização (200 Fogos)	90.500.000,00
Construção E Apetrechamento De Uma Escola De 7 Salas No Bairro Musseque	62.500.000,00
Construção E Apetrechamento De Uma Escola De 7 Salas No Bairro Kibonga	62.500.000,00
<b>Bula-Atumba</b>	<b>720.002.014,00</b>
Construção E Apetrechamento Do Hospital Municipal Do Bula Atumba/Bengo	278.956.298,00
Reabilitação, Ampliação E Apetrechamento Da Escola De 4 Salas De Aulas De Banza No Bula -Atumba	39.659.070,00
Reabilitação, Ampliação E Apetrechamento Da Escola De 4 Salas De Kissenzele No Bula-Atumba	58.064.015,00
Construção E Apetrechamento Do Posto De Saúde De Gombe No Bula ç Atumba	124.344.082,00
Construção E Apetrechamento Do Posto De Saúde De Quimunga No Bula-Atumba	104.941.049,00
Electrificação Da Sede Da Comuna Do Kiage (Conclusão) No Bula-Atumba	21.000.000,00
Electrificação Do Projecto De Construção De 200 Fogos Habitacionais No Bula-Atumba	10.000.000,00
Construção E Apetrechamento Do Posto De Saúde De Dala Mahundo No Bula-Atumba	83.037.500,00
<b>Dande</b>	<b>1.698.081.567,00</b>
Instalação E Apetrechamento Do Depósito Provincial De Medicamentos (Conclusão) No Dande	47.142.540,00
Reabilitação E Apetrechamento Da Escola Do Ensino Primário De 5 Salas De Terra Nova Do Dande	10.000.000,00
Reabilitação E Apetrechamento Da Escola Do Ensino Primário De 3 Salas De Quirindo Do Dande	10.000.000,00
Electrificação Do Sector 11 De Panguila No Dande	240.160.475,00
Reabilitação E Apetrechamento Da Escola Do Ensino Primário De 7 Salas No Kawango Do Dande	10.000.000,00
Construção E Apetrechamento De Um Centro De Saúde De Referência No Panguila No Dande	480.989.960,00
Reabilitação E Apetrechamento Da Escola Do Ensino Primário De 3 Salas No Balacende Do Dande	10.000.000,00
Electrificação Do Sector 9 De Panguila No Dande	143.968.336,00
Electrificação Do Sector 10 De Panguila No Dande	143.968.336,00
Reabilitação, Ampliação E Apetrechamento Do Centro De Saúde De Úcua No Dande	37.516.700,00
Reabilitação, Ampliação E Apetrechamento Da Administração Municipal Do Dande Na Província Do Bengo	248.687.220,00
Construção E Apetrechamento Da Escola De 7 Salas De Aulas Na Comuna Da Barra Do Dande No Bairro S.K.S	153.968.000,00
Construção E Apetrechamento De Uma Escola De 7 Salas De Aulas Na Comuna Da Barra Do Dande No Bairro Ximuto	161.680.000,00
<b>Dembos</b>	<b>887.116.218,00</b>
Reabilitação E Apetrechamento Da Escola Do Ensino Primário De 8 Salas Da Aldeia Da Missão-Dembos	92.232.506,00
Construção E Apetrechamento Da Escola Do Ensino Primário De 4 Salas De Padeiro No Dembos	82.732.506,00
Reabilitação E Apetrechamento Da Escola Do Ensino Primário De 3 Salas De B. Quibaxe No Dembos	83.232.506,00
Construção E Apetrechamento Da Escola Do Ensino Primário De 7 Salas De Kassumba Camabaías	79.304.314,00
Reabilitação E Apetrechamento Do Hospital Municipal De Dembos	233.882.766,00
Construção E Apetrechamento Da Escola Do Ensino Primário De 7 Salas De Quimgage No Dembos	96.454.314,00
Construção E Apetrechamento Da Escola Do Ensino Primário De 7 Salas De Kimuquiama No Dembos	61.376.123,00
Reabilitação E Apetrechamento Do Centro De Saúde Da Comuna Do Piri No Dembos	157.901.183,00

## DOTAÇÃO ORÇAMENTAL POR ORGÃO

## PROJECTOS DE INVESTIMENTOS PÚBLICOS LOCAL

Município / Projecto / Actividade	Total
<b>Nambuanguo</b>	<b>752.378.146,00</b>
Electrificação Da Vila De Muxaluando No Nambuanguo	203.540.920,00
Reabilitação Do Centro De Saúde Na Comuna De Gombe No Nambuanguo	25.236.600,00
Reabilitação Do Centro De Saúde De Cage Mazumbo Da Comuna De Cage Mazumbo	10.207.500,00
Construção Do Sistema De Abastecimento De Água De Quixico No Nambuanguo	51.500.000,00
Reabilitação Do Centro De Saúde Na Comuna De Canacassala No Nambuanguo	65.254.454,00
Construção Do Sistema De Abastecimento De Água De Canacassala No Nambuanguo	51.500.000,00
Reabilitação E Apetrechamento De Uma Escola Primária De 6 Salas No Canacassala No Nambuanguo	21.517.327,00
Reabilitação E Apetrechamento De Uma Escola Primária De 7 Salas Em Muxaluando Da Comuna De Muxaluando	45.733.228,00
Construção De Internato Para A Escola Do 1º Ciclo	157.746.107,00
Reabilitação, Ampliação E Apetrechamento Da Administração Municipal De Nambuanguo Na Província Do Bengo	120.142.010,00
<b>Pango Aluquém</b>	<b>628.430.300,00</b>
Construção E Apetrechamento De Uma Escola Primária 7 Salas De Aulas Na Benza No Pango Aluquém	105.821.344,00
Reabilitação Da Direcção Municipal De Saúde No Pango Aluquém	71.130.545,00
Reabilitação E Apetrechamento Do Hospital Municipal De Pango Aluquém (Conclusão)	175.847.543,00
Construção E Apetrechamento De Uma Escola Primária 7 Salas Na Boa Entrada No Pango Aluquém	175.091.234,00
Reabilitação E Apetrechamento De Uma Escola De 7 Salas De Aulas No Cazuangongo	66.542.540,00
Reabilitação E Apetrechamento De Uma Escola De 7 Salas De Aulas No Pango Aluquém	33.997.094,00
<b>Varios Municipios-Nacional</b>	<b>2.626.568.985,00</b>
Construção E Reabilitação De Infraestruturas Rurais	2.626.568.985,00
<b>Vários Municipios-Bengo</b>	<b>197.978.654,00</b>
Programa Água Para Todos/Bengo	83.542.140,00
Construção De Infra-Estruturas 200 Fogos Bengo 2015	114.436.514,00

## DESPESAS DE NATUREZA POR UNIDADE ORÇAMENTAL

Unidade Orçamental / Natureza	Valor	%
<b>Administração Municipal De Bula Atumba</b>	<b>2.158.184.383,00</b>	<b>100,00%</b>
Despesas Correntes	1.335.158.480,00	61,86%
Despesas Com O Pessoal	653.152.160,00	30,26%
Contribuições Do Empregador	77.845.622,00	3,61%
Despesas Em Bens E Serviços	604.160.698,00	27,99%
Despesas De Capital	823.025.903,00	38,14%
Investimentos	823.025.903,00	38,14%
<b>Unidade Orçamental / Natureza</b>	<b>Valor</b>	<b>%</b>
<b>Administração Municipal De Nambuanguo</b>	<b>4.219.685.582,00</b>	<b>100,00%</b>
Despesas Correntes	2.137.490.181,00	50,66%
Despesas Com O Pessoal	1.389.072.702,00	32,92%
Contribuições Do Empregador	73.544.636,00	1,74%
Despesas Em Bens E Serviços	674.872.843,00	15,99%
Despesas De Capital	2.082.195.401,00	49,34%
Investimentos	2.082.195.401,00	49,34%
<b>Unidade Orçamental / Natureza</b>	<b>Valor</b>	<b>%</b>
<b>Administração Municipal Do Ambriz</b>	<b>2.522.385.819,00</b>	<b>100,00%</b>



DOTAÇÃO ORÇAMENTAL POR ORGÃO		
DESPESAS DE NATUREZA POR UNIDADE ORÇAMENTAL		
Unidade Orçamental / Natureza	Valor	%
<b>Despesas Correntes</b>	<b>1.337.500.354,00</b>	<b>53,03%</b>
Despesas Com O Pessoal	650.691.998,00	25,80%
Contribuições Do Empregador	65.710.160,00	2,61%
Despesas Em Bens E Serviços	620.132.605,00	24,59%
Subsídios E Transferências Correntes	965.591,00	0,04%
<b>Despesas De Capital</b>	<b>1.184.885.465,00</b>	<b>46,97%</b>
Investimentos	1.184.885.465,00	46,97%
Unidade Orçamental / Natureza	Valor	%
<b>Administração Municipal Do Dande</b>	<b>4.710.062.708,00</b>	<b>100,00%</b>
Despesas Correntes	3.535.649.683,00	75,07%
Despesas Com O Pessoal	2.297.840.244,00	48,79%
Contribuições Do Empregador	186.213.649,00	3,95%
Despesas Em Bens E Serviços	1.051.595.790,00	22,33%
Despesas De Capital	1.174.413.025,00	24,93%
Investimentos	1.174.413.025,00	24,93%
Unidade Orçamental / Natureza	Valor	%
<b>Administração Municipal Do Pango Aluquem</b>	<b>1.970.710.075,00</b>	<b>100,00%</b>
Despesas Correntes	1.289.649.723,00	65,44%
Despesas Com O Pessoal	764.843.260,00	38,81%
Contribuições Do Empregador	70.341.493,00	3,57%
Despesas Em Bens E Serviços	454.464.970,00	23,06%
Despesas De Capital	681.060.352,00	34,56%
Investimentos	681.060.352,00	34,56%
Unidade Orçamental / Natureza	Valor	%
<b>Administração Municipal Dos Dembos-Quibaxi</b>	<b>2.619.015.974,00</b>	<b>100,00%</b>
Despesas Correntes	1.805.941.972,00	68,95%
Despesas Com O Pessoal	1.068.613.677,00	40,80%
Contribuições Do Empregador	93.327.751,00	3,56%
Despesas Em Bens E Serviços	644.000.544,00	24,59%
Despesas De Capital	813.074.002,00	31,05%
Investimentos	813.074.002,00	31,05%
Unidade Orçamental / Natureza	Valor	%
<b>Gabinete Provincial Da Saúde Do Bengo</b>	<b>1.463.909.737,00</b>	<b>100,00%</b>
Despesas Correntes	1.463.909.737,00	100,00%
Despesas Com O Pessoal	1.176.646.811,00	80,38%
Contribuições Do Empregador	94.433.621,00	6,45%
Despesas Em Bens E Serviços	192.829.305,00	13,17%
Unidade Orçamental / Natureza	Valor	%
<b>Gabinete Provincial De Educação Do Bengo</b>	<b>14.007.305.960,00</b>	<b>100,00%</b>
Despesas Correntes	13.996.906.882,00	99,93%
Despesas Com O Pessoal	13.097.444.794,00	93,50%
Contribuições Do Empregador	525.837.248,00	3,75%
Despesas Em Bens E Serviços	340.560.152,00	2,43%
Subsídios E Transferências Correntes	33.064.688,00	0,24%

**DOTAÇÃO ORÇAMENTAL POR ORGÃO**

**DESPESAS DE NATUREZA POR UNIDADE ORÇAMENTAL**

<b>Unidade Orçamental / Natureza</b>	<b>Valor</b>	<b>%</b>
<b>Despesas De Capital</b>	<b>10.399.078,00</b>	<b>0,07%</b>
<b>Investimentos</b>	<b>10.399.078,00</b>	<b>0,07%</b>
<b>Unidade Orçamental / Natureza</b>	<b>Valor</b>	<b>%</b>
<b>Governo Provincial Do Bengo</b>	<b>9.426.619.203,00</b>	<b>100,00%</b>
<b>Despesas Correntes</b>	<b>7.891.042.723,00</b>	<b>83,71%</b>
Despesas Com O Pessoal	1.262.071.275,00	13,39%
Contribuições Do Empregador	105.720.868,00	1,12%
Despesas Em Bens E Serviços	3.058.102.518,00	32,44%
Subsídios E Transferências Correntes	3.465.148.062,00	36,76%
<b>Despesas De Capital</b>	<b>1.535.576.480,00</b>	<b>16,29%</b>
<b>Investimentos</b>	<b>1.535.576.480,00</b>	<b>16,29%</b>
<b>Unidade Orçamental / Natureza</b>	<b>Valor</b>	<b>%</b>
<b>Hospital Geral Da Barra Do Dande</b>	<b>861.065.823,00</b>	<b>100,00%</b>
<b>Despesas Correntes</b>	<b>784.149.291,00</b>	<b>91,07%</b>
Despesas Com O Pessoal	156.859.083,00	18,22%
Contribuições Do Empregador	20.545.074,00	2,39%
Despesas Em Bens E Serviços	606.724.884,00	70,46%
Subsídios E Transferências Correntes	20.250,00	0,00%
<b>Despesas De Capital</b>	<b>76.916.532,00</b>	<b>8,93%</b>
<b>Investimentos</b>	<b>76.916.532,00</b>	<b>8,93%</b>
<b>Unidade Orçamental / Natureza</b>	<b>Valor</b>	<b>%</b>
<b>Hospital Provincial Do Bengo</b>	<b>1.725.158.311,00</b>	<b>100,00%</b>
<b>Despesas Correntes</b>	<b>1.725.158.311,00</b>	<b>100,00%</b>
Despesas Com O Pessoal	1.077.937.817,00	62,48%
Contribuições Do Empregador	50.138.228,00	2,91%
Despesas Em Bens E Serviços	597.082.266,00	34,61%

## DOTAÇÃO ORÇAMENTAL POR ORGÃO

### DESPESAS DE NATUREZA POR UNIDADE ORÇAMENTAL

Órgão: Governo Provincial Do Cuanza-Norte

#### RECEITA POR NATUREZA ECONÓMICA

Natureza	Valor	%
<b>Total Geral:</b>	<b>784.390.522,00</b>	<b>100,00%</b>
<b>Receitas Correntes</b>	<b>784.390.522,00</b>	<b>100,00%</b>
<b>Receita Tributária</b>	<b>611.554.099,00</b>	<b>77,97%</b>
<b>Impostos</b>	<b>569.302.618,00</b>	<b>72,58%</b>
<b>Taxas Custas E Emolumentos</b>	<b>39.896.927,00</b>	<b>5,09%</b>
<b>Receita Parafiscal</b>	<b>2.354.554,00</b>	<b>0,30%</b>
<b>Receita De Serviços</b>	<b>172.836.423,00</b>	<b>22,03%</b>
Receitas De Serviços Comunitários	85.532.772,00	10,90%
Receita De Serviços Diversos	87.303.651,00	11,13%

#### DESPESAS POR NATUREZA ECONÓMICA

Natureza	Valor	%
<b>Total Geral:</b>	<b>42.167.118.434,00</b>	<b>100,00%</b>
<b>Despesas Correntes</b>	<b>34.177.537.414,00</b>	<b>81,05%</b>
<b>Despesas Com O Pessoal</b>	<b>23.985.948.444,00</b>	<b>56,88%</b>
<b>Despesas Com O Pessoal Civil</b>	<b>23.985.948.444,00</b>	<b>56,88%</b>
<b>Contribuições Do Empregador</b>	<b>1.861.045.974,00</b>	<b>4,41%</b>
Contribuições Do Empregador Para A Segurança Social	1.861.045.974,00	4,41%
<b>Despesas Em Bens E Serviços</b>	<b>7.585.916.382,00</b>	<b>17,99%</b>
<b>Bens</b>	<b>4.090.878.847,00</b>	<b>9,70%</b>
<b>Serviços</b>	<b>3.495.037.535,00</b>	<b>8,29%</b>
<b>Subsídios E Transferências Correntes</b>	<b>744.626.614,00</b>	<b>1,77%</b>
Transferências Correntes	744.626.614,00	1,77%
<b>Despesas De Capital</b>	<b>7.989.581.020,00</b>	<b>18,95%</b>
<b>Investimentos</b>	<b>7.989.581.020,00</b>	<b>18,95%</b>
Aquisição De Bens De Capital Fixo	7.989.581.020,00	18,95%

#### DESPESAS POR FUNÇÃO

Função	Valor	%
<b>Total Geral:</b>	<b>42.167.118.434,00</b>	<b>100,00%</b>
<b>Serviços Públicos Gerais</b>	<b>7.200.629.100,00</b>	<b>17,08%</b>
Órgãos Executivos	7.200.629.100,00	17,08%
<b>Educação</b>	<b>18.205.426.001,00</b>	<b>43,17%</b>
Ensino Primário	10.865.164.740,00	25,77%
Ensino Secundário	6.354.809.155,00	15,07%
Ensino Técnico-Profissional	909.654.696,00	2,16%
<b>Ensino Superior</b>	<b>28.273.708,00</b>	<b>0,07%</b>
Ensino Superior De Graduação	28.273.708,00	0,07%
Outros Serviços De Educação	47.523.702,00	0,11%
<b>Saúde</b>	<b>10.420.043.480,00</b>	<b>24,71%</b>
Serviços Hospitalares Gerais	4.351.519.024,00	10,32%
Serviços De Centros Médicos E De Maternidade	412.085.355,00	0,98%
Serviços De Saúde Pública	5.656.439.101,00	13,41%
<b>Protecção Social</b>	<b>519.962.316,00</b>	<b>1,23%</b>
Família E Infância	13.230.000,00	0,03%
Sobrevivência	506.732.316,00	1,20%

---

**DOTAÇÃO ORÇAMENTAL POR ORGÃO**


---

**DESPESAS POR PROGRAMA**


---

Programa/ Projecto	Valor	%
<b>Total Geral:</b>	<b>42.167.118.434,00</b>	<b>100,00%</b>
<b>Acções Correntes</b>	<b>31.848.747.869,00</b>	<b>75,53%</b>
Operação E Manutenção Geral Dos Serviços	1.806.377.010,00	
Administração Geral	26.463.621.032,00	
Prestação De Serviços De Ensino	1.087.673.502,00	
Celebração De Datas Comemorativas	86.364.348,00	
Prestação De Serviço Da Saúde	2.359.988.275,00	
Manutenção Das Infra-Estruturas Das Instituições De Ensino	44.723.702,00	
<b>Capacitação Institucional E Valorização Dos Recursos Humanos</b>	<b>51.501.728,00</b>	<b>0,12%</b>
Modernização E Reforço Da Capacidade Institucional	51.501.728,00	
<b>Construção E Reabilitação De Edifícios Públicos E Equipamentos Sociais</b>	<b>169.671.351,00</b>	<b>0,40%</b>
Manutenção E Conservação De Equipamentos Públicos	169.671.351,00	
<b>Construção E Reabilitação De Infraestruturas Rodoviárias</b>	<b>1.372.219.833,00</b>	<b>3,25%</b>
Asfalgem Da Vila De Camabatela, Via De Acesso Ao Hospital Regional De Camabatela 2km	201.817.017,00	
Construção De Uma Ponte Sobre O Rio Quidide, Comuna Do Luinga (7x7), Zona De Produção Agrícola	10.000.000,00	
Reabilitação Da Estrada Terciária Da Vila Do Quiculungo, Com 15 Km	67.708.308,00	
Terraplanagem Da Estrada Banga/Caboco/Aldeia Nova-Banga	130.802.743,00	
Asfalgem Do Bairro Da Juventude E Hospital Do Sassa	474.432.959,00	
Reabilitação Da Estrada Golungo Alto/Ngonguambo, Numa Extensão De 20 Km	85.761.020,00	
Terraplanagem E Construção Da Passagem Hidráulica Bairro 11 De Novembro/ 28 De Agosto	37.275.609,00	
Terraplanagem De Vias Secundárias E Terciárias	15.000.000,00	
Terraplanagem Das Vias De Acesso Ao Município (60km) - Balongongo/Terreiro/Quiquiamba	155.000.000,00	
Reabilitação Da Estrada Terciária Quiculungo/Bairro Khezo/Sede (Pambo Sonhe/Quiculungo) - 16km	67.042.000,00	
Reabilitação Estrada Terciária Golungo Alto (Açude Até Cerca)	103.666.667,00	
Terraplanagem E Construção De Uma Ponte, No Troço Dundo/ Ya Mutulo/Kilessa	23.713.510,00	
<b>Desenvolvimento Do Ensino Secundário Geral</b>	<b>162.292.191,00</b>	<b>0,38%</b>
Construção E Apetrechamento De Uma Escola Do Ii Ciclo No Bairro Sambazinga, Município Do Cazengo	162.292.191,00	
<b>Desenvolvimento Local E Combate À Pobreza</b>	<b>2.569.863.122,00</b>	<b>6,09%</b>
Construção E Reabilitação De Infraestruturas Rurais	805.055.711,00	
Fomento Da Agricultura, Pecuária, Pescas	436.384.027,00	
Cuidados Primários De Saúde.	319.429.171,00	
Merenda Escolar - Pcp	277.953.625,00	
Fomento Das Acções Culturais, Desportivas E Promoção Do Turismo	145.590.342,00	
Apoio As Acções De Cidadania	145.797.894,00	
Encargos Administrativo Com O Programa De Combate A Pobreza No Município	86.812.410,00	
Promoção Do Genero E Empoderamento Da Mulher	352.839.942,00	
<b>Expansão Do Abastecimento De Água Nas Áreas Urbanas, Sedes De Município E Áreas Rurais</b>	<b>622.530.404,00</b>	<b>1,48%</b>
Reabilitação E Expansão Do Sistema Abastecimento De Água De Samba Caju	13.769.863,00	
Programa Água Para Todos Do Município De Lucala	25.000.000,00	
Programa Água Para Todos Do Município De Quiculungo	10.000.000,00	
Construção De 1 Sistema De Aproveitamento Das Águas De Santa Isabel E Reforço Do Abastecimento De Água Em N'Dalatando	264.416.656,00	
Programa Água Para Todos Do Município Do Cazengo	263.343.885,00	
Programa Água Para Todos Do Município De Samba Caju	10.000.000,00	

## DOTAÇÃO ORÇAMENTAL POR ORGÃO

## DESPESAS POR PROGRAMA

Programa/ Projecto	Valor	%
Melhoria E Ampliação Do Sistema De Abastecimento De Água	36.000.000,00	
<b>Expansão Do Acesso À Energia Eléctrica Nas Áreas Urbanas, Sedes De Município E Áreas Rurais</b>	<b>508.486.459,00</b>	<b>1,21%</b>
Iluminação Pública	63.349.123,00	
Electrificação De Três Municípios Na Província Do Cuanza Norte	445.137.336,00	
<b>Habitação</b>	<b>100.524.708,00</b>	<b>0,24%</b>
Loteamento De Parcelas De Terreno Para A Auto Construção Dirigida	10.251.000,00	
Construção De Infra-Estruturas 200 Fogos Cuanza Norte 2015	90.273.708,00	
<b>Melhoria Da Assistência Médica E Medicamentosa</b>	<b>1.115.535.930,00</b>	<b>2,65%</b>
Construção E Apetrechamento De Uma Morgue No Hospital Sanatório ( 6 Gavetas)	12.622.500,00	
Construção E Apetrechamento De Uma Morgue Para O Hospital Provincial Do Cuanza Norte	20.830.000,00	
Construção E Apetrechamento De Uma Morgue No Hospital Balongongo ( 6 Gavetas)	101.037.500,00	
Apetrechamento De Unidades Hospitalares	265.865.259,00	
Construção De Uma Morgue Municipal Na Sede Municipal Da Banga	51.950.247,00	
Construção E Apetrechamento De Uma Morgue No Hospital Sassa (6 Gavetas) - Cazengo	18.245.000,00	
Reabilitação E Apetrechamento Do Hospital Municipal Do Dondo - Cambambe	464.029.554,00	
Conclusão Da Construção E Apetrechamento Do Hospital Municipal De Samba Caju	180.955.870,00	
<b>Melhoria Da Qualidade Do Ensino Superior E Desenvolvimento Da Investigação Científica E Tecnológica</b>	<b>30.273.708,00</b>	<b>0,07%</b>
Reabilitação E Ampliação Da Escola Superior Politécnica	30.273.708,00	
<b>Melhoria Da Qualidade E Desenvolvimento Do Ensino Primário</b>	<b>2.666.962.751,00</b>	<b>6,32%</b>
Construção E Apetrechamento De Uma Escola Primária Com 7 Salas De Aula-Samba Caju	18.888.863,00	
Construção De Uma Escola Primária De 7 Salas De Aulas No Município De Cazengo	37.289.232,00	
Reabilitação E Ampliação Da Escola Secundária De 14 Salas Do Iº E IIº Ciclo Do Bairro Tenga	17.925.274,00	
Construção E Apetrechamento De Uma Escola De 7 Salas De Aulas Na Comuna Do Tango	71.534.113,00	
Construção E Apetrechamento De Uma Escola Primária Com 7 Salas De Aulas ç Mulengo Bairro Praia	94.626.122,00	
Construção E Apetrechamento De Escola De 7 Salas De Aulas Na Vila Da Camabateia, Bairro Henda (Lote 2)	35.396.649,00	
Construção De Escola Do Ensino Primário Com 7 Salas Na Comuna De Camane	88.705.410,00	
Construção E Apetrechamento De Uma Escola Primária De 7 Salas De Aulas Na Comuna Do Dange-Ya-Menha	150.000.000,00	
Conclusão Da Construção E Apetrechamento De Escola Primária Com 14 Salas De Aula	12.888.863,00	
Construção E Apetrechamento De Uma Escola Primária Com 7 Salas De Aulas - Aldeia Quindungo	94.626.122,00	
Construção De Uma Escola De 12 Salas De Aulas Em Ndalatando No Município De Cazengo	99.772.816,00	
Construção E Apetrechamento De Uma Escola De 22 Salas De Aula/Dondo-Cambambe	300.000.000,00	
Construção E Apetrechamento De Uma Escola Primária De 7 Salas De Aula Na Comuna De Cariamba	56.456.539,00	
Construção E Apetrechamento De Uma Escola De 22 Salas De Aula No Cazengo	262.848.696,00	
Construção E Apetrechamento De Uma Escola Primária Com 7 Salas De Aulas Na Sede Do Município Do Golungo Alto	77.166.667,00	
Construção E Apetrechamento De Uma Escola Secundária No Cuanza Norte	10.000.000,00	
Construção E Apetrechamento De Uma Escola Primária Com 7 Salas De Aula-Ngonguambo	89.566.592,00	
Construção E Apetrechamento De Escola Primária Com 12 Salas De Aula - Cambambe	250.000.000,00	
Construção E Apetrechamento De Uma Escola De 22 Salas De Aula Em Ndalatando	149.897.123,00	
Construção E Apetrechamento De Uma Escola Primária Com 7 Salas De Aula-Golungo Alto	71.166.667,00	

---

**DOTAÇÃO ORÇAMENTAL POR ORGÃO**


---

**DESPESAS POR PROGRAMA**


---

Programa/ Projecto	Valor	%
Construção E Apetrechamento De Uma Escola Primária Com 7 Salas De Aula No Bairro Dungle Quiculungo	68.579.902,00	
Construção E Apetrechamento De Uma Escola De 7 Salas De Aulas Na Comuna De Aldeia Nova	55.773.078,00	
Construção E Apetrechamento Da Escola De 7 Salas De Aulas No Sector Do Mussabo	16.228.857,00	
Construção E Apetrechamento De Uma Escola De 22 Salas De Aula Em Samba Cajú	90.555.260,00	
Construção E Apetrechamento De Uma Escola Primária Com 7 Salas De Aula No Bairro Camacala Quiculungo	68.579.901,00	
Construção De 1 Escola Com 30 Salas De Aulas Em Ndalatando	158.490.005,00	
Construção De Uma Escola De 7 Salas De Aulas No Bairro Pamba Do Sector - Pcep	10.000.000,00	
Construção E Apetrechamento De Uma Escola Primária Com 7 Salas De Aula-Lucala	10.000.000,00	
Construção E Apetrechamento De Uma Escola De 12 Salas De Aulas No Bairro Cacesse-Zona 1	200.000.000,00	
<b>Melhoria Do Saneamento Básico</b>	<b>935.278.380,00</b>	<b>2,22%</b>
Desassoreamento De 10 Km Das Valas Do Município-Cazengo	10.000.000,00	
Reabilitação E Construção 3 Km Das Artérias, Rede De Esgotos E Valas De Drenagem-Lucala	677.208.299,00	
Construção De Um Aterro Sanitário-Cazengo	120.406.765,00	
Limpeza E Saneamento	127.663.316,00	
<b>Valorização Da Família E Reforço Das Competências Familiares</b>	<b>13.230.000,00</b>	<b>0,03%</b>
Serviço De Assistência Social A Famílias E Pessoas Vulneráveis	13.230.000,00	

**DESPESAS DE FUNCIONAMENTO E DE APOIO AO DESENVOLVIMENTO**


---

Projecto / Actividade	Valor	%
<b>Total Geral:</b>	<b>34.366.087.057,00</b>	<b>100,00%</b>
Administração Geral	26.463.621.032,00	77,01%
Apetrechamento De Unidades Hospitalares	265.865.259,00	0,77%
Apoio As Acções De Cidadania	145.797.894,00	0,42%
Celebração De Datas Comemorativas	86.364.348,00	0,25%
Cuidados Primários De Saúde.	319.429.171,00	0,93%
Encargos Administrativo Com O Programa De Combate A Pobreza No Município	86.812.410,00	0,25%
Fomento Da Agricultura, Pecuária, Pescas	436.384.027,00	1,27%
Fomento Das Acções Culturais, Desportivas E Promoção Do Turismo	145.590.342,00	0,42%
Iluminação Publica	63.349.123,00	0,18%
Limpeza E Saneamento	127.663.316,00	0,37%
Loteamento De Parcelas De Terreno Para A Auto Construção Dirigida	10.251.000,00	0,03%
Manutenção Das Infra-Estruturas Das Instituições De Ensino	44.723.702,00	0,13%
Manutenção E Conservação De Equipamentos Públicos	169.671.351,00	0,49%
Melhoria E Ampliação Do Sistema De Abastecimento De Água	36.000.000,00	0,10%
Merenda Escolar - Pcp	277.953.625,00	0,81%
Modernização E Reforço Da Capacidade Institucional	51.501.728,00	0,15%
Operação E Manutenção Geral Dos Serviços	1.806.377.010,00	5,26%
Prestação De Serviço Da Saúde	2.359.988.275,00	6,87%
Prestação De Serviços De Ensino	1.087.673.502,00	3,16%
Promoção Do Genero E Empoderamento Da Mulher	352.839.942,00	1,03%
Serviço De Assistência Social A Famílias E Pessoas Vulneráveis	13.230.000,00	0,04%
Terraplanagem De Vias Secundárias E Terciárias	15.000.000,00	0,04%

**PROJECTOS DE INVESTIMENTOS PÚBLICOS LOCAL**


---

Município/ Projecto / Actividade	Total
----------------------------------	-------

<b>DOTAÇÃO ORÇAMENTAL POR ORGÃO</b>	
<b>PROJECTOS DE INVESTIMENTOS PÚBLICOS LOCAL</b>	
<b>Município / Projecto / Actividade</b>	<b>Total</b>
<b>Total Geral:</b>	<b>7.801.031.377,00</b>
<b>Ambaca</b>	<b>318.747.779,00</b>
Construção E Apetrechamento De Uma Escola De 7 Salas De Aulas Na Comuna Do Tango	71.534.113,00
Construção De Uma Ponte Sobre O Rio Quidide, Comuna Do Luínga (7x7), Zona De Produção Agrícola	10.000.000,00
Asfaltagem Da Vila De Camabatela, Via De Acesso Ao Hospital Regional De Camabatela 2km	201.817.017,00
Construção E Apetrechamento De Escola De 7 Salas De Aulas Na Vila Da Camabatela, Bairro Henda (Lote 2)	35.396.649,00
<b>Banga</b>	<b>294.982.607,00</b>
Terraplanagem Da Estrada Banga/Caboco/Aldeia Nova-Banga	130.802.743,00
Construção De Uma Morgue Municipal Na Sede Municipal Da Banga	51.950.247,00
Construção E Apetrechamento De Uma Escola Primária De 7 Salas De Aula Na Comuna De Cariamba	56.456.539,00
Construção E Apetrechamento De Uma Escola De 7 Salas De Aulas Na Comuna De Aldeia Nova	55.773.078,00
<b>Bolongongo</b>	<b>445.289.744,00</b>
Construção E Apetrechamento De Uma Morgue No Hospital Bolongongo ( 6 Gavetas)	101.037.500,00
Terraplanagem Das Vias De Acesso Ao Município (60km) - Bolongongo/Terreiro/Quiquiamba	155.000.000,00
Construção E Apetrechamento De Uma Escola Primária Com 7 Salas De Aulas - Aldeia Quindungo	94.626.122,00
Construção E Apetrechamento De Uma Escola Primária Com 7 Salas De Aulas ç Mulengo Bairro Praia	94.626.122,00
<b>Cambambe</b>	<b>1.364.029.554,00</b>
Construção E Apetrechamento De Uma Escola Primária De 7 Salas De Aulas Na Comuna Do Dange-Ya-Menha	150.000.000,00
Construção E Apetrechamento De Uma Escola De 22 Salas De Aula/Dondo-Cambambe	300.000.000,00
Reabilitação E Apetrechamento Do Hospital Municipal Do Dondo - Cambambe	464.029.554,00
Construção E Apetrechamento De Escola Primária Com 12 Salas De Aula - Cambambe	250.000.000,00
Construção E Apetrechamento De Uma Escola De 12 Salas De Aulas No Bairro Cacesse-Zona 1	200.000.000,00
<b>Cazengo</b>	<b>2.240.636.127,00</b>
Reabilitação E Ampliação Da Escola Superior Politécnica	30.273.708,00
Construção De 1 Escola Com 30 Salas De Aulas Em Ndalatando	158.490.005,00
Construção De Uma Escola Primária De 7 Salas De Aulas No Município De Cazengo	37.289.232,00
Construção De Infra-Estruturas 200 Fogos Cuanza Norte 2015	90.273.708,00
Construção E Apetrechamento De Uma Morgue No Hospital Sassa (6 Gavetas) - Cazengo	18.245.000,00
Programa Água Para Todos Do Município Do Cazengo	263.343.885,00
Terraplanagem E Construção Da Passagem Hidráulica Bairro 11 De Novembro/ 28 De Agosto	37.275.609,00
Construção De 1 Sistema De Aproveitamento Das Águas De Santa Isabel E Reforço Do Abastecimento De Água Em N'Dalatando	264.416.656,00
Desassoreamento De 10 Km Das Valas Do Município-Cazengo	10.000.000,00
Reabilitação E Ampliação Da Escola Secundaria De 14 Salas Do Iº E IIº Ciclo Do Bairro Tenga	17.925.274,00
Construção E Apetrechamento De Uma Escola Secundária No Cuanza Norte	10.000.000,00
Construção E Apetrechamento De Uma Escola De 22 Salas De Aula Em Ndalatando	149.897.123,00
Construção E Apetrechamento De Uma Escola De 22 Salas De Aula No Cazengo	262.848.696,00
Construção De Um Aterro Sanitário-Cazengo	120.406.765,00
Construção E Apetrechamento De Uma Morgue No Hospital Sanatório ( 6 Gavetas)	12.622.500,00
Asfaltagem Do Bairro Da Juventude E Hospital Do Sassa	474.432.959,00
Construção E Apetrechamento De Uma Morgue Para O Hospital Provincial Do Cuanza Norte	20.830.000,00
Construção E Apetrechamento De Uma Escola Do Ii Ciclo No Bairro Sambazinga, Município Do Cazengo	162.292.191,00
Construção De Uma Escola De 12 Salas De Aulas Em Ndalatando No Município De Cazengo	99.772.816,00
<b>Golungo Alto</b>	<b>252.000.001,00</b>
Reabilitação Estrada Terciária Golungo Alto (Açude Até Cerca)	103.666.667,00

**DOTAÇÃO ORÇAMENTAL POR ORGÃO**

**PROJECTOS DE INVESTIMENTOS PÚBLICOS LOCAL**

<b>Município / Projecto / Actividade</b>	<b>Total</b>
Construção E Apetrechamento De Uma Escola Primária Com 7 Salas De Aula-Golungo Alto	71.166.667,00
Construção E Apetrechamento De Uma Escola Primária Com 7 Salas De Aulas Na Sede Do Município Do Golungo Alto	77.166.667,00
<b>Lucala</b>	<b>1.191.059.145,00</b>
Construção De Uma Escola De 7 Salas De Aulas No Bairro Pamba Do Sector - Pcep	10.000.000,00
Electrificação De Três Municípios Na Província Do Cuanza Norte	445.137.336,00
Terraplanagem E Construção De Uma Ponte, No Troço Dundo/ Ya Mutulo/Kilessa	23.713.510,00
Reabilitação E Construção 3 Km Das Artérias, Rede De Esgotos E Valas De Drenagem-Lucala	677.208.299,00
Construção E Apetrechamento De Uma Escola Primária Com 7 Salas De Aula-Lucala	10.000.000,00
Programa Água Para Todos Do Município De Lucala	25.000.000,00
<b>Ngonguembo</b>	<b>264.033.022,00</b>
Construção E Apetrechamento De Uma Escola Primária Com 7 Salas De Aula-Ngonguembo	89.566.592,00
Reabilitação Da Estrada Golungo Alto/Ngonguembo, Numa Extensão De 20 Km	85.761.020,00
Construção De Escola Do Ensino Primário Com 7 Salas Na Comuna De Camane	88.705.410,00
<b>Quiculungo</b>	<b>281.910.111,00</b>
Reabilitação Da Estrada Terciária Da Vila Do Quiculungo, Com 15 Km	67.708.308,00
Reabilitação Da Estrada Terciária Quiculungo/Bairro Khezo/Sede (Pambo Sonhe/Quiculungo) - 16km	67.042.000,00
Programa Água Para Todos Do Município De Quiculungo	10.000.000,00
Construção E Apetrechamento De Uma Escola Primária Com 7 Salas De Aula No Bairro Camacala	68.579.901,00
Construção E Apetrechamento De Uma Escola Primária Com 7 Salas De Aula No Bairro Dungue	68.579.902,00
<b>Samba Cajú</b>	<b>343.287.576,00</b>
Reabilitação E Expansão Do Sistema Abastecimento De Água De Samba Cajú	13.769.863,00
Conclusão Da Construção E Apetrechamento De Escola Primária Com 14 Salas De Aula	12.888.863,00
Construção E Apetrechamento De Uma Escola De 22 Salas De Aula Em Samba Cajú	90.555.260,00
Construção E Apetrechamento De Uma Escola Primária Com 7 Salas De Aula-Samba Cajú	18.888.863,00
Programa Água Para Todos Do Município De Samba Cajú	10.000.000,00
Conclusão Da Construção E Apetrechamento Do Hospital Municipal De Samba Cajú	180.955.870,00
Construção E Apetrechamento Da Escola De 7 Salas De Aulas No Sector Do Mussabo	16.228.857,00
<b>Varios Municípios-Nacional</b>	<b>805.055.711,00</b>
Construção E Reabilitação De Infraestruturas Rurais	805.055.711,00

**DESPESAS DE NATUREZA POR UNIDADE ORÇAMENTAL**

<b>Unidade Orçamental / Natureza</b>	<b>Valor</b>	<b>%</b>
<b>Administração Municipal De Ambaca</b>	<b>2.469.425.029,00</b>	<b>100,00%</b>
Despesas Correntes	2.129.842.074,00	86,25%
Despesas Com O Pessoal	1.276.901.898,00	51,71%
Contribuições Do Empregador	98.856.714,00	4,00%
Despesas Em Bens E Serviços	754.083.462,00	30,54%
Despesas De Capital	339.582.955,00	13,75%
Investimentos	339.582.955,00	13,75%
<b>Unidade Orçamental / Natureza</b>	<b>Valor</b>	<b>%</b>
<b>Administração Municipal De Banga</b>	<b>1.318.973.120,00</b>	<b>100,00%</b>
Despesas Correntes	1.015.740.806,00	77,01%
Despesas Com O Pessoal	677.645.064,00	51,38%



## DOTAÇÃO ORÇAMENTAL POR ORGÃO

## DESPESAS DE NATUREZA POR UNIDADE ORÇAMENTAL

Unidade Orçamental / Natureza	Valor	%
Contribuições Do Empregador	51.419.637,00	3,90%
Despesas Em Bens E Serviços	286.672.505,00	21,73%
Subsídios E Transferências Correntes	3.600,00	0,00%
Despesas De Capital	303.232.314,00	22,99%
Investimentos	303.232.314,00	22,99%
Unidade Orçamental / Natureza	Valor	%
<b>Administração Municipal De Bolongongo</b>	<b>1.694.030.222,00</b>	<b>100,00%</b>
Despesas Correntes	1.203.230.222,00	71,03%
Despesas Com O Pessoal	774.150.921,00	45,70%
Contribuições Do Empregador	68.500.000,00	4,04%
Despesas Em Bens E Serviços	360.579.301,00	21,29%
Despesas De Capital	490.800.000,00	28,97%
Investimentos	490.800.000,00	28,97%
Unidade Orçamental / Natureza	Valor	%
<b>Administração Municipal De Cambambe</b>	<b>3.985.665.691,00</b>	<b>100,00%</b>
Despesas Correntes	2.419.528.291,00	60,71%
Despesas Com O Pessoal	1.670.340.649,00	41,91%
Contribuições Do Empregador	121.614.954,00	3,05%
Despesas Em Bens E Serviços	622.097.453,00	15,61%
Subsídios E Transferências Correntes	5.475.235,00	0,14%
Despesas De Capital	1.566.137.400,00	39,29%
Investimentos	1.566.137.400,00	39,29%
Unidade Orçamental / Natureza	Valor	%
<b>Administração Municipal De Cazengo</b>	<b>6.262.944.170,00</b>	<b>100,00%</b>
Despesas Correntes	4.446.791.247,00	71,00%
Despesas Com O Pessoal	3.464.259.989,00	55,31%
Contribuições Do Empregador	297.262.592,00	4,75%
Despesas Em Bens E Serviços	685.268.666,00	10,94%
Despesas De Capital	1.816.152.923,00	29,00%
Investimentos	1.816.152.923,00	29,00%
Unidade Orçamental / Natureza	Valor	%
<b>Administração Municipal De Lucala</b>	<b>2.390.093.363,00</b>	<b>100,00%</b>
Despesas Correntes	1.669.663.622,00	69,86%
Despesas Com O Pessoal	984.311.895,00	41,18%
Contribuições Do Empregador	89.603.737,00	3,75%
Despesas Em Bens E Serviços	595.725.990,00	24,92%
Subsídios E Transferências Correntes	22.000,00	0,00%
Despesas De Capital	720.429.741,00	30,14%
Investimentos	720.429.741,00	30,14%
Unidade Orçamental / Natureza	Valor	%
<b>Administração Municipal De Ngonguambo</b>	<b>1.519.481.937,00</b>	<b>100,00%</b>
Despesas Correntes	1.105.786.187,00	72,77%
Despesas Com O Pessoal	647.722.705,00	42,63%
Contribuições Do Empregador	53.075.162,00	3,49%

DOTAÇÃO ORÇAMENTAL POR ORGÃO		
DESPESAS DE NATUREZA POR UNIDADE ORÇAMENTAL		
Unidade Orçamental / Natureza	Valor	%
Despesas Em Bens E Serviços	403.988.320,00	26,59%
Subsídios E Transferências Correntes	1.000.000,00	0,07%
Despesas De Capital	413.695.750,00	27,23%
Investimentos	413.695.750,00	27,23%
Unidade Orçamental / Natureza	Valor	%
<b>Administração Municipal De Quiculungo</b>	<b>1.733.447.693,00</b>	<b>100,00%</b>
Despesas Correntes	1.283.680.885,00	74,05%
Despesas Com O Pessoal	845.750.194,00	48,79%
Contribuições Do Empregador	84.000.000,00	4,85%
Despesas Em Bens E Serviços	353.930.691,00	20,42%
Despesas De Capital	449.766.808,00	25,95%
Investimentos	449.766.808,00	25,95%
Unidade Orçamental / Natureza	Valor	%
<b>Administração Municipal De Samba Cajú</b>	<b>2.052.822.693,00</b>	<b>100,00%</b>
Despesas Correntes	1.444.832.351,00	70,38%
Despesas Com O Pessoal	1.090.376.289,00	53,12%
Contribuições Do Empregador	79.030.152,00	3,85%
Despesas Em Bens E Serviços	275.425.910,00	13,42%
Despesas De Capital	607.990.342,00	29,62%
Investimentos	607.990.342,00	29,62%
Unidade Orçamental / Natureza	Valor	%
<b>Administração Municipal Do Golungo Alto</b>	<b>1.589.520.328,00</b>	<b>100,00%</b>
Despesas Correntes	1.326.903.290,00	83,48%
Despesas Com O Pessoal	922.385.502,00	58,03%
Contribuições Do Empregador	80.550.811,00	5,07%
Despesas Em Bens E Serviços	323.966.977,00	20,38%
Despesas De Capital	262.617.038,00	16,52%
Investimentos	262.617.038,00	16,52%
Unidade Orçamental / Natureza	Valor	%
<b>Gabinete Provincial Da Saúde Cuanza Norte</b>	<b>1.923.986.743,00</b>	<b>100,00%</b>
Despesas Correntes	1.923.986.743,00	100,00%
Despesas Com O Pessoal	1.426.188.989,00	74,13%
Contribuições Do Empregador	89.475.308,00	4,65%
Despesas Em Bens E Serviços	408.309.446,00	21,22%
Subsídios E Transferências Correntes	13.000,00	0,00%
Unidade Orçamental / Natureza	Valor	%
<b>Gabinete Provincial De Educação Do Cuanza Norte</b>	<b>6.909.941.436,00</b>	<b>100,00%</b>
Despesas Correntes	6.909.941.436,00	100,00%
Despesas Com O Pessoal	6.327.032.471,00	91,56%
Contribuições Do Empregador	333.800.000,00	4,83%
Despesas Em Bens E Serviços	249.102.965,00	3,60%
Subsídios E Transferências Correntes	6.000,00	0,00%
Unidade Orçamental / Natureza	Valor	%
<b>Governo Provincial Do Cuanza-Norte</b>	<b>6.314.580.761,00</b>	<b>100,00%</b>

---

**DOTAÇÃO ORÇAMENTAL POR ORGÃO**


---

**DESPESAS DE NATUREZA POR UNIDADE ORÇAMENTAL**


---

Unidade Orçamental / Natureza	Valor	%
<b>Despesas Correntes</b>	<b>5.297.985.132,00</b>	<b>83,90%</b>
Despesas Com O Pessoal	2.722.516.210,00	43,11%
Contribuições Do Empregador	356.695.698,00	5,65%
Despesas Em Bens E Serviços	1.480.666.445,00	23,45%
Subsídios E Transferências Correntes	738.106.779,00	11,69%
<b>Despesas De Capital</b>	<b>1.016.595.629,00</b>	<b>16,10%</b>
Investimentos	1.016.595.629,00	16,10%
Unidade Orçamental / Natureza	Valor	%
<b>Hospital Provincial Do Cuanza-Norte</b>	<b>1.534.011.084,00</b>	<b>100,00%</b>
Despesas Correntes	1.534.011.084,00	100,00%
Despesas Com O Pessoal	990.912.833,00	64,60%
Contribuições Do Empregador	45.000.000,00	2,93%
Despesas Em Bens E Serviços	498.098.251,00	32,47%
Unidade Orçamental / Natureza	Valor	%
<b>Instituto Técnico Agrário Do Cuanza Norte</b>	<b>468.194.164,00</b>	<b>100,00%</b>
Despesas Correntes	465.614.044,00	99,45%
Despesas Com O Pessoal	165.452.835,00	35,34%
Contribuições Do Empregador	12.161.209,00	2,60%
Despesas Em Bens E Serviços	288.000.000,00	61,51%
Despesas De Capital	2.580.120,00	0,55%
Investimentos	2.580.120,00	0,55%

## DOTAÇÃO ORÇAMENTAL POR ORGÃO

### DESPESAS DE NATUREZA POR UNIDADE ORÇAMENTAL

Órgão: Governo Provincial De Malanje

#### RECEITA POR NATUREZA ECONÓMICA

Natureza	Valor	%
<b>Total Geral:</b>	<b>163.408.861,00</b>	<b>100,00%</b>
<b>Receitas Correntes</b>	<b>163.408.861,00</b>	<b>100,00%</b>
<b>Receita Tributária</b>	<b>160.020.744,00</b>	<b>97,93%</b>
<b>Impostos</b>	<b>157.274.097,00</b>	<b>96,25%</b>
<b>Taxas Custas E Emolumentos</b>	<b>2.060.000,00</b>	<b>1,26%</b>
<b>Receita Parafiscal</b>	<b>686.647,00</b>	<b>0,42%</b>
<b>Receita De Serviços</b>	<b>3.388.117,00</b>	<b>2,07%</b>
Receitas De Serviços Comunitários	1.988.117,00	1,22%
Receita De Serviços Diversos	1.400.000,00	0,86%

#### DESPESAS POR NATUREZA ECONÓMICA

Natureza	Valor	%
<b>Total Geral:</b>	<b>62.088.958.384,00</b>	<b>100,00%</b>
<b>Despesas Correntes</b>	<b>49.728.716.995,00</b>	<b>80,09%</b>
<b>Despesas Com O Pessoal</b>	<b>27.866.184.509,00</b>	<b>44,88%</b>
<b>Despesas Com O Pessoal Civil</b>	<b>27.866.184.509,00</b>	<b>44,88%</b>
<b>Contribuições Do Empregador</b>	<b>1.929.765.658,00</b>	<b>3,11%</b>
Contribuições Do Empregador Para A Segurança Social	1.929.765.658,00	3,11%
<b>Despesas Em Bens E Serviços</b>	<b>17.324.798.267,00</b>	<b>27,90%</b>
<b>Bens</b>	<b>8.918.532.785,00</b>	<b>14,36%</b>
<b>Serviços</b>	<b>8.406.265.482,00</b>	<b>13,54%</b>
<b>Subsídios E Transferências Correntes</b>	<b>2.607.968.561,00</b>	<b>4,20%</b>
<b>Subsídios</b>	<b>558.280,00</b>	<b>0,00%</b>
<b>Transferências Correntes</b>	<b>2.607.410.281,00</b>	<b>4,20%</b>
<b>Despesas De Capital</b>	<b>12.360.241.389,00</b>	<b>19,91%</b>
<b>Investimentos</b>	<b>12.312.828.439,00</b>	<b>19,83%</b>
<b>Aquisição De Bens De Capital Fixo</b>	<b>12.312.828.439,00</b>	<b>19,83%</b>
Outras Despesas De Capital	47.412.950,00	0,08%

#### DESPESAS POR FUNÇÃO

Função	Valor	%
<b>Total Geral:</b>	<b>62.088.958.384,00</b>	<b>100,00%</b>
<b>Serviços Públicos Gerais</b>	<b>10.645.905.480,00</b>	<b>17,15%</b>
Órgãos Executivos	10.632.361.528,00	17,12%
Serviços Gerais	13.543.952,00	0,02%
<b>Segurança E Ordem Pública</b>	<b>1.000.000,00</b>	<b>0,00%</b>
Serviços De Protecção Civil	1.000.000,00	0,00%
<b>Educação</b>	<b>21.761.915.557,00</b>	<b>35,05%</b>
Ensino Primário	5.989.774.300,00	9,65%
Ensino Secundário	15.667.503.574,00	25,23%
Ensino Técnico-Profissional	5.500.000,00	0,01%
<b>Ensino Superior</b>	<b>10.093.601,00</b>	<b>0,02%</b>
Ensino Superior De Graduação	10.093.601,00	0,02%
Educação Especial	82.460.872,00	0,13%
Outros Serviços De Educação	6.583.210,00	0,01%
<b>Saúde</b>	<b>18.799.387.683,00</b>	<b>30,28%</b>

## DOTAÇÃO ORÇAMENTAL POR ORGÃO

DESPESAS POR PROGRAMA		
Programa/ Projecto	Valor	%
<b>Total Geral:</b>	<b>62.088.958.384,00</b>	<b>100,00%</b>
<b>Acção Social, Saúde E Desporto Escolar</b>	<b>46.813.132,00</b>	<b>0,08%</b>
Construção E Instalações Dos Serviços De Apoio Acção Social Escolar/Malanje	46.813.132,00	
<b>Acções Correntes</b>	<b>45.168.626.485,00</b>	<b>72,75%</b>
Prestação De Serviço Da Saúde	7.052.714.287,00	
Reintegração De Ex-Militares	2.748.308,00	
Celebração De Datas Comemorativas	123.172.874,00	
Administração Geral	31.740.027.866,00	
Manutenção Das Infra-Estruturas Das Instituições De Ensino	11.833.210,00	
Operação E Manutenção Geral Dos Serviços	3.758.991.891,00	
Prestação De Serviços De Ensino	2.479.138.049,00	
<b>Capacitação Institucional E Valorização Dos Recursos Humanos</b>	<b>25.631.062,00</b>	<b>0,04%</b>
Modernização E Reforço Da Capacidade Institucional	25.631.062,00	
<b>Construção E Reabilitação De Edifícios Públicos E Equipamentos Sociais</b>	<b>238.358.739,00</b>	<b>0,38%</b>
Conclusão E Apetrechamento Do Edifício Da Administração Municipal	154.930.451,00	
Requalificação Do Parque Infantil Pioneiro Zeca	28.483.919,00	
Apetrechamento De Edifícios Administrativos / Malanje	4.165.000,00	
Construção De Um Parque Infantil	50.779.369,00	
<b>Construção E Reabilitação De Infraestruturas Rodoviárias</b>	<b>4.083.146.506,00</b>	<b>6,58%</b>
Terraplanagem Da Estrada De Quimbango (60 Km) Capunda/Quimbango	195.427.801,00	
Terraplanagem De 135 Km De Estrada Com 24 Pontes De 15m E 20 Pontões De 30m	107.419.391,00	
Terraplanagem Da Via Da Comuna Luquinje (75km) Com 12 Pontões De 4m Cada	796.861.025,00	
Terraplanagem Da Vias Cangandala /Caribo/Culamajia 60 Km (9 Pontes)	259.000.000,00	
Terraplanagem De 87 Km De Estrada E Construção De 4 Pontes De 6m Cada Uma	113.222.998,00	
Terraplanagem De Vias Secundárias E Terciárias	9.499.709,00	
Terraplanagem Do Troço Marimba / Dala Samba, 124 Km	135.104.278,00	
Terraplanagem De 15 Km De Estrada Com Passagens Hidráulicas De Pequeno Porte	61.323.496,00	
Reabilitação Da Estrada Quirima/Luquembo (60km)	57.733.900,00	
Reabilitação De Uma Pontes De 30 Metros Em Kiwaba Nzoji	45.000.000,00	
Terraplanagem Das Vias Terciárias De Tondicurindi Comuna Sede (65 Km) E 19 Pontecos	172.664.278,00	
Terraplanagem Das Vias Cangandala/Bembo 85 Km (6 Pontes)	389.000.000,00	
Terraplanagem De 25 Km No Sector De Luquembo Soba	96.000.000,00	
Terraplanagem De 63 Km No Município De Kiwaba Nzoji	72.158.006,00	
Construção De Uma Ponte Metalica De 20m Sobre O Rio N'Gola Luiji	56.047.863,00	
Terraplanagem (53 Km) De Construção De 4 Pontecos (5 Metros), Uma Ponte (10 Metros) E Passagens Hidráulicas Do Troço Que Liga As Comunas Do Xandel E Moma	99.508.601,00	
Terraplanagem Do Troço Marimba / Tembo-Aluma, 115 Km	63.281.500,00	
Terraplanagem Do Troço Marimba / Cambo-Sunjinje, 66 Km	131.154.838,00	
Reabilitação De Uma Pontes De 15 Metros Em Kiwaba Nzoji	42.000.000,00	
Reabilitação Da Estrada Quirima - Sautar (58 Km) E Quirima-Luquembo (60km)	79.726.156,00	
Asfaltagem (Resselagem) De 50 Km De Estrada Na Cidade De Malanje	83.351.014,00	
Terraplanagem Das Vias Terciárias Da Comuna De Quitapa (100 Km) E Uma Ponte De 20m	177.531.118,00	
Terraplanagem Da Estrada De Cunga Palanca 60 Km Capunda/Cunga Palanca	196.427.801,00	
Terraplanagem De Vias No Município (120 Km)	84.642.990,00	
Terraplanagem (53 Km) De Construção De 2 Pontecos (5 Metros), Uma Ponte (5 Metros) E Passagens Hidráulicas Do Troço Que Liga A Sede Municipal E A Comuna Da Missão Dos Bângalas	89.508.601,00	
Terraplanagem E Reabilitação De 83 Km De Estrada E Quatro Pontes (Duas Com 6m E Duas	100.000.000,00	

---



---

**DOTAÇÃO ORÇAMENTAL POR ORGÃO**


---



---

**DESPESAS POR PROGRAMA**


---

Programa/ Projecto	Valor	%
Com 8m E 10m)		
Reabilitação Das Vias (62 Km) Massango Kihuhu E Davio A Kinguengue 85 Km	369.551.142,00	
<b>Desenvolvimento Da Educação Pré-Escolar</b>	<b>91.583.568,00</b>	<b>0,15%</b>
Apetrechamento Das Unidades Escolares	91.583.568,00	
<b>Desenvolvimento Da Rede Urbana</b>	<b>5.985.900,00</b>	<b>0,01%</b>
Aplicação De Sinalização Na Via Pública	5.985.900,00	
<b>Desenvolvimento Do Ensino Secundário Geral</b>	<b>268.475.645,00</b>	<b>0,43%</b>
Construção De Uma Escola De 12 Salas De Aulas No Município De Marimba - Pcep	118.954.278,00	
Construção De Uma Escola De 12 Salas De Aulas No Município De Massango	69.521.367,00	
Construção E Apetrechamento De Uma Escola Do Segundo Ciclo De 12 Salas De Aulas Na Sede Municipal	80.000.000,00	
<b>Desenvolvimento Integral Da Juventude</b>	<b>1.281.483.237,00</b>	<b>2,06%</b>
Construção Apetrechamento Casa Da Juventude De Malanje	1.281.483.237,00	
<b>Desenvolvimento Local E Combate À Pobreza</b>	<b>3.608.122.020,00</b>	<b>5,81%</b>
Construção De Escolas De 7 Salas De Aulas No Município De Malanje /Pcep	80.765.300,00	
Encargos Administrativo Com O Programa De Combate A Pobreza No Município	122.916.665,00	
Construção De Escolas De 7 Salas De Aulas No Município De Mucari /Pcep	20.000.000,00	
Fomento Da Agricultura, Pecuária, Pescas	636.137.954,00	
Promoção Do Genero E Empoderamento Da Mulher	494.719.904,00	
Cuidados Primários De Saúde.	445.543.349,00	
Construção De Escolas De 12 Salas De Aulas No Município De Mucari /Pcep	30.000.000,00	
Apoio As Acções Solidarias No Âmbito Das Efemérides Nacionais	2.054.423,00	
Apoio As Acções De Cidadania	204.824.104,00	
Merenda Escolar - Pcp	390.108.361,00	
Construção E Reabilitação De Infraestruturas Rurais	973.503.856,00	
Fomento Das Acções Culturais, Desportivas E Promoção Do Turismo	207.548.104,00	
<b>Expansão Do Abastecimento De Água Nas Áreas Urbanas, Sedes De Município E Áreas Rurais</b>	<b>747.497.752,00</b>	<b>1,20%</b>
Construção De 2 Pequenos Sistemas De Água	42.000.000,00	
Construção De 1 Pequeno Sistema De Abastecimento De Água, Incluindo 4 Chafarizes E 4 Torneiras De Cada, Na Aldeia Do Suco	11.000.000,00	
Construção De 4 Pequenos Sistemas De Água (Psa) E 10 Furos Com Bombas Manuais - Mucari	50.000.000,00	
Construção De Um Pequeno Sistema De Abastecimento De Água, Na Aldeia De Bamba	10.500.000,00	
Construção De Um Pequeno Sistema De Abastecimento De Água, Na Aldeia De Banda	10.500.000,00	
Construção De 4 Pontos De Sistema De Água	57.370.040,00	
Construção De Um Sistema De Água No Kinguengue	69.938.713,00	
Construção De Um Pequeno Sistema De Abastecimento De Água, Na Aldeia De Muanha Muxica	10.500.000,00	
Construção De Um Sistema De Captação E Abastecimento De Água Na Comuna Da Missão Dos Bângalas	56.997.000,00	
Construção De Um Pequeno Sistema De Abastecimento De Água, Na Aldeia De Katuri	10.500.000,00	
Construção De Um Pequeno Sistema De Abastecimento De Água, Na Aldeia De Muanda Kissua	10.500.000,00	
Construção De 2 Pequenos Sistemas De Água - Quirima	10.093.601,00	
Construção De 2 Pequenos Sistemas De Água Nas Sedes Comuns Moma E Bângalas	10.093.601,00	
Construção De 1 Pequeno Sistema De Abastecimento De Água, Incluindo 4 Chafarizes E 4	11.000.000,00	

## DOTAÇÃO ORÇAMENTAL POR ORGÃO

## DESPESAS POR PROGRAMA

Programa/ Projecto	Valor	%
Torneiras De Cada, Na Aldeia De Ngana Muango		
Construção De Dois Sistema De Água Nos Bairros Cambundi Do Cuije E Vila Matilde E Reabilitação De 10 Pontos De Água Com Bombas Manuais	54.220.000,00	
Construção De Um Pequeno Sistema De Abastecimento De Água, Na Aldeia De Kuku Bangu	10.500.000,00	
Reabilitação E Expansão Do Sistema De Abastecimento Água De Cacusó	214.356.996,00	
Construção De 10 Pequenos Sistemas De Água	65.427.801,00	
Construção De Um Pequeno Sistema De Abastecimento De Água, Na Aldeia De Kissua Kinguangua	10.500.000,00	
Construção De 1 Pequeno Sistema De Abastecimento De Água, Incluindo 4 Chafarizes E 4 Torneiras De Cada, Na Aldeia Do Seta	11.000.000,00	
Construção De Um Pequeno Sistema De Abastecimento De Água, Na Aldeia De Mufuma	10.500.000,00	
<b>Expansão Do Acesso À Energia Eléctrica Nas Áreas Urbanas, Sedes De Município E Áreas Rurais</b>	<b>85.603.717,00</b>	<b>0,14%</b>
Iluminação Pública	1.184.606,00	
Ampliação Do Sistema De Iluminação Pública Na Sede Municipal	84.419.111,00	
<b>Fomento Da Exploração E Gestão Sustentável De Recursos Florestais</b>	<b>3.489.000,00</b>	<b>0,01%</b>
Povoamento Repovoamento Florestal	3.489.000,00	
<b>Fomento Da Produção Pecuária</b>	<b>7.132.898,00</b>	<b>0,01%</b>
Prevenção, Controlo E Erradicação De Doenças E Pestes	7.132.898,00	
<b>Habitação</b>	<b>4.083.000,00</b>	<b>0,01%</b>
Loteamento De Parcelas De Terreno Para A Auto Construção Dirigida	4.083.000,00	
<b>Melhoria Da Assistência Médica E Medicamentosa</b>	<b>1.430.339.048,00</b>	<b>2,30%</b>
Conclusão E Apetrechamento Do Posto De Saúde Do Bairro Sassa Damba	62.014.750,00	
Construção E Apetrechamento De 1 Posto De Saúde Tipo A - Quirima	11.054.385,00	
Construção E Apetrechamento De Um Posto De Saúde Do Tipo A	214.459.807,00	
Conclusão E Apetrechamento Do Posto De Saúde Do Bairro Xissa	60.621.702,00	
Construção De Um Centro De Saúde No Sautar	139.577.552,00	
Conclusão E Apetrechamento Da Residência Dos Enfermeiros Do Bairro Xissa	47.211.027,00	
Conclusão E Apetrechamento Da Residência Dos Enfermeiros Do Bairro Sassa Damba	47.211.027,00	
Construção E Apetrechamento Do Posto De Saúde	63.021.110,00	
Construção De Um Posto De Saúde Tipo A	65.527.835,00	
Construção E Apetrechamento De Um Posto De Saúde Do Tipo A Cacusó - Malanje	72.964.771,00	
Apetrechamento De Unidades Hospitalares	140.968.235,00	
Construção E Apetrechamento De Um Posto De Saúde Do Tipo B Cacusó - Malanje	63.063.727,00	
Construção E Apetrechamento Do Centro Médico Polivalente De Kalandula/Malanje	146.127.759,00	
Construção Do Hospital Municipal De Marimba	129.852.298,00	
Construção De Um Posto De Saúde, No Sector Do Taka	101.696.934,00	
Construção E Apetrechamento De Uma Sala Para Pequenas Cirurgias	64.966.129,00	
<b>Melhoria Da Qualidade E Desenvolvimento Do Ensino Primário</b>	<b>3.368.330.252,00</b>	<b>5,43%</b>
Reabilitação E Apetrechamento Da Escola Primária Kabwabwata No Casco De Malanje - Lote 6	150.735.611,00	
Reconstrução Da Escola Hoji Ya Henda Em Malanje	237.193.001,00	
Construção De Uma Escola De 7 Salas De Aulas No Município De Marimba - Pcep	73.458.000,00	
Construção De Escolas De 7 Salas De Aulas No Município De Cangandala /Pcep	72.000.000,00	
Formação De Alfabetizadores Em Língua Gestual E Código Braile	3.450.000,00	
Construção De 1 Escola De 12 Salas De Aulas Na Comuna Sede, Bairro Kilamba Kiayi	64.278.498,00	
Construção E Apetrechamento De Uma Escola De 7 Salas De Aulas Na Comuna De	177.000.000,00	

DOTAÇÃO ORÇAMENTAL POR ORGÃO		
DESPESAS POR PROGRAMA		
Programa/ Projecto	Valor	%
Químbango		
Construção E Apetrechamento De Uma Escola De 12 Salas De Aulas No Município De Camabundi-Catenbo/Pcep	137.466.932,00	
Construção De Escolas De 12 Salas De Aulas No Município De Cangandala /Pcep	156.000.000,00	
Construção De 1 Escola De 7 Salas De Aulas Na Comuna Do Pungo Andongo, Bairro Kitexe	53.278.498,00	
Construção De 1 Escola De 7 Salas De Aulas Na Comuna Sede, Sector De Matete	55.278.498,00	
Construção E Apetrechamento De Uma Escola Primária De 7 Salas De Aulas No Município De Cambundi-Catenbo/Pcep	122.297.179,00	
Construção De Escolas De 12 Salas De Aulas No Município De Calandula /Pcep	325.649.978,00	
Reabilitação E Apetrechamento Da Escola Comandante Gika Nº 108	88.760.912,00	
Reabilitação E Apetrechamento Da Escola Primária De Kizanga Nº149	10.000.000,00	
Construção E Apetrechamento De Uma Escola Do Ensino Primário De 7 De Salas De Aulas Na Comuna Do Xandel	57.000.000,00	
Construção De 1 Escola De 12 Salas De Aulas Na Comuna Do Quizenga, Bairro Quizenga De Cima	55.278.498,00	
Construção De 1 Escola De 7 Salas De Aulas No Município De Cunda Dia Base Na Sede Do Município	77.626.598,00	
Construção De Um Complexo Escolar Com 12 Salas No Município De Cahombo	54.561.090,00	
Construção De Uma Escola De 7 Salas De Aulas No Município De Cahombo - Pcep	24.570.095,00	
Construção De Uma Escola De Ensino Especial Em Malanje	73.667.753,00	
Construção De Escolas De 12 Salas De Aulas No Município De Quirima /Pcep	110.395.489,00	
Aquisição De Acervo Bibliográfico	3.310.000,00	
Construção E Apetrechamento De 1 Escola De 7 Salas De Aulas No Município De Kiwaba Nzoji Comuna Do Mufuma	32.000.000,00	
Construção E Apetrechamento De 1 Escola De 12 Salas De Aulas No Município De Kiwaba Nzoji Comuna Do Mufuma	45.000.000,00	
Consessão, Construção E Apetrechamento De Uma Escola De 7 Salas Na Comuna De Quizenga	57.278.498,00	
Ampliação E Apetrechamento Da Escola N.º 87 Malanje	108.371.000,00	
Construção De 1 Escola De 12 Salas De Aulas Na Comuna Do Lombe, Bairro Lombe	57.278.498,00	
Construção De 1 Escola De 7 Salas De Aulas No Município De Cunda Dia Base Na Comuna De Milando	95.947.630,00	
Reabilitação E Apetrechamento Da Escola Primária Pioneiro Zeca Nº 138 No Casco De Malanje - Lote 1	140.767.663,00	
Reabilitação E Apetrechamento Da Escola Primária Palmeira Nº 137 No Casco De Malanje - Lote 3	150.895.285,00	
Construção E Apetrechamento De Uma Escola De 12 Salas De Aulas Na Sede Municipal Do Luquembo	194.432.549,00	
Construção De Escolas De 7 Salas De Aulas No Município De Quirima /Pcep	110.421.253,00	
Construção De Escolas De 7 Salas De Aulas No Município De Massango /Pcep	62.278.284,00	
Construção De Escolas De 7 Salas De Aulas No Município De Calandula /Pcep	130.402.962,00	
<b>Melhoria Da Saúde Materno-Infantil E Nutrição</b>	<b>62.085.399,00</b>	<b>0,10%</b>
Construção E Apetrechamento Centro Materno Infantil/ Luquembo	62.085.399,00	
<b>Melhoria Do Saneamento Básico</b>	<b>545.962.845,00</b>	<b>0,88%</b>
Limpeza E Saneamento	545.962.845,00	
<b>Melhoria Do Serviço Público Nacional Da Comunicação Social</b>	<b>8.487.432,00</b>	<b>0,01%</b>
Prémio Provincial De Jornalismo	8.487.432,00	
<b>Melhoria Do Sistema Geodésico E Cartográfico Nacional</b>	<b>1.422.000,00</b>	<b>0,00%</b>
Aquisição De Equipamentos De Precisão Geodésica	1.422.000,00	



## DOTAÇÃO ORÇAMENTAL POR ORGÃO

## DESPESAS POR PROGRAMA

Programa/ Projecto	Valor	%
<b>Melhoria E Desenvolvimento Do Ensino Técnico-Profissional</b>	<b>5.500.000,00</b>	<b>0,01%</b>
Apetrechamento Dos Laboratórios E Oficinas	5.500.000,00	
<b>Prevenção De Riscos E Protecção Ambiental</b>	<b>917.427.900,00</b>	<b>1,48%</b>
Desassoreamento Do Rio Malanje	917.427.900,00	
<b>Promoção Da Inovação E Transferência De Tecnologia</b>	<b>10.093.601,00</b>	<b>0,02%</b>
Construção De Um Cyber Com Internet Pública - Quírima	10.093.601,00	
<b>Protecção E Promoção De Direitos Da Criança</b>	<b>64.276.000,00</b>	<b>0,10%</b>
Construção Casa Apoio A Crianças Sem Cuidados Parentais Malanje	64.276.000,00	
<b>Valorização Da Família E Reforço Das Competências Familiares</b>	<b>9.001.246,00</b>	<b>0,01%</b>
Apoio Às Famílias Vítimas Calamidades E Catástrofes Naturais	2.000.000,00	
Serviço De Assistência Social A Famílias E Pessoas Vulneráveis	7.001.246,00	

## DESPESAS DE FUNCIONAMENTO E DE APOIO AO DESENVOLVIMENTO

Projecto / Actividade	Valor	%
<b>Total Geral:</b>	<b>48.543.335.850,00</b>	<b>100,00%</b>
Administração Geral	31.740.027.866,00	65,38%
Apetrechamento Das Unidades Escolares	91.583.568,00	0,19%
Apetrechamento De Edifícios Administrativos / Malanje	4.165.000,00	0,01%
Apetrechamento De Unidades Hospitalares	140.968.235,00	0,29%
Apetrechamento Dos Laboratórios E Oficinas	5.500.000,00	0,01%
Aplicação De Sinalização Na Via Pública	5.985.900,00	0,01%
Apoio As Acções De Cidadania	204.824.104,00	0,42%
Apoio As Acções Solidarias No Âmbito Das Efemérides Nacionais	2.054.423,00	0,00%
Apoio Às Famílias Vítimas Calamidades E Catástrofes Naturais	2.000.000,00	0,00%
Aquisição De Acervo Bibliográfico	3.310.000,00	0,01%
Aquisição De Equipamentos De Precisão Geodésica	1.422.000,00	0,00%
Celebração De Datas Comemorativas	123.172.874,00	0,25%
Cuidados Primários De Saúde.	445.543.349,00	0,92%
Encargos Administrativo Com O Programa De Combate A Pobreza No Município	122.916.665,00	0,25%
Fomento Da Agricultura, Pecuária, Pescas	636.137.954,00	1,31%
Fomento Das Acções Culturais, Desportivas E Promoção Do Turismo	207.548.104,00	0,43%
Formação De Alfabetizadores Em Língua Gestual E Código Braile	3.450.000,00	0,01%
Iluminação Publica	1.184.606,00	0,00%
Limpeza E Saneamento	545.962.845,00	1,12%
Loteamento De Parcelas De Terreno Para A Auto Construção Dirigida	4.083.000,00	0,01%
Manutenção Das Infra-Estruturas Das Instituições De Ensino	11.833.210,00	0,02%
Merenda Escolar - Pcp	390.108.361,00	0,80%
Modernização E Reforço Da Capacidade Institucional	25.631.062,00	0,05%
Operação E Manutenção Geral Dos Serviços	3.758.991.891,00	7,74%
Povoamento Repovoamento Florestal	3.489.000,00	0,01%
Prestação De Serviço Da Saúde	7.052.714.287,00	14,53%
Prestação De Serviços De Ensino	2.479.138.049,00	5,11%
Prevenção, Controlo E Erradicação De Doenças E Pestes	7.132.898,00	0,01%
Promoção Do Genero E Empoderamento Da Mulher	494.719.904,00	1,02%
Prémio Provincial De Jornalismo	8.487.432,00	0,02%
Reintegração De Ex-Militares	2.748.308,00	0,01%

<b>DOTAÇÃO ORÇAMENTAL POR ORGÃO</b>		
<b>DESPESAS DE FUNCIONAMENTO E DE APOIO AO DESENVOLVIMENTO</b>		
<b>Projecto / Actividade</b>	<b>Valor</b>	<b>%</b>
Serviço De Assistência Social A Famílias E Pessoas Vulneráveis	7.001.246,00	0,01%
Terraplanagem De Vias Secundárias E Terciárias	9.499.709,00	0,02%
<b>PROJECTOS DE INVESTIMENTOS PÚBLICOS LOCAL</b>		
<b>Município / Projecto / Actividade</b>	<b>Total</b>	
<b>Total Geral:</b>	<b>13.545.622.534,00</b>	
<b>Cacuso</b>	<b>693.056.482,00</b>	
Reabilitação E Expansão Do Sistema De Abastecimento Água De Cacuso	214.356.996,00	
Construção E Apetrechamento De Um Posto De Saúde Do Tipo A Cacuso - Malanje	72.964.771,00	
Construção E Apetrechamento De Um Posto De Saúde Do Tipo B Cacuso - Malanje	63.063.727,00	
Construção De 1 Escola De 7 Salas De Aulas Na Comuna Sede, Sector De Matete	55.278.498,00	
Consessão, Construção E Apetrechamento De Uma Escola De 7 Salas Na Comuna De Quizenga	57.278.498,00	
Construção De 1 Escola De 7 Salas De Aulas Na Comuna Do Pungo Andongo, Bairro Kitéxe	53.278.498,00	
Construção De 1 Escola De 12 Salas De Aulas Na Comuna Sede, Bairro Kilamba Kiaxi	64.278.498,00	
Construção De 1 Escola De 12 Salas De Aulas Na Comuna Do Quizenga, Bairro Quizenga De Cima	55.278.498,00	
Construção De 1 Escola De 12 Salas De Aulas Na Comuna Do Lombe, Bairro Lombo	57.278.498,00	
<b>Cahombo</b>	<b>308.886.745,00</b>	
Construção De Um Complexo Escolar Com 12 Salas No Município De Cahombo	54.561.090,00	
Construção De Uma Escola De 7 Salas De Aulas No Município De Cahombo - Pcep	24.570.095,00	
Construção De 4 Pontos De Sistema De Água	57.370.040,00	
Construção E Apetrechamento De Uma Sala Para Pequenas Cirurgias	64.966.129,00	
Terraplanagem De 135 Km De Estrada Com 24 Pontes De 15m E 20 Pontões De 30m	107.419.391,00	
<b>Calandula</b>	<b>1.399.041.724,00</b>	
Construção E Apetrechamento Do Centro Médico Polivalente De Kalandula/Malanje	146.127.759,00	
Construção De Escolas De 12 Salas De Aulas No Município De Calandula /Pcep	325.649.978,00	
Construção De Escolas De 7 Salas De Aulas No Município De Calandula /Pcep	130.402.962,00	
Terraplanagem Da Via Da Comuna Luquiñje (75km) Com 12 Pontões De 4m Cada	796.861.025,00	
<b>Cambundi Catembo</b>	<b>979.349.765,00</b>	
Construção E Apetrechamento De Uma Escola Primária De 7 Salas De Aulas No Município De Cambundi-Catembo/Pcep	122.297.179,00	
Construção E Apetrechamento De Uma Escola De 12 Salas De Aulas No Município De Camabundi-Catembo/Pcep	137.466.932,00	
Terraplanagem Das Vias Terciárias Da Comuna De Quitapa (100 Km) E Uma Ponte De 20m	177.531.118,00	
Conclusão E Apetrechamento Do Edifício Da Administração Municipal	154.930.451,00	
Terraplanagem Das Vias Terciárias De Tondicurindi Comuna Sede (65 Km) E 19 Pontecos	172.664.278,00	
Construção E Apetrechamento De Um Posto De Saúde Do Tipo A	214.459.807,00	
<b>Cangandala</b>	<b>876.000.000,00</b>	
Construção De Escolas De 12 Salas De Aulas No Município De Cangandala /Pcep	156.000.000,00	
Construção De Escolas De 7 Salas De Aulas No Município De Cangandala /Pcep	72.000.000,00	
Terraplanagem Da Vias Cangandala /Caribo/Culamajia 60 Km (9 Pontes)	259.000.000,00	
Terraplanagem Das Vias Cangandala/Bembo 85 Km (6 Pontes)	389.000.000,00	
<b>Kiwaba Nzoji</b>	<b>343.585.807,00</b>	
Terraplanagem De 63 Km No Município De Kiwaba Nzoji	72.158.006,00	
Reabilitação De Uma Pontes De 30 Metros Em Kiwaba Nzoji	45.000.000,00	
Construção De 2 Pequenos Sistemas De Água	42.000.000,00	
Reabilitação De Uma Pontes De 15 Metros Em Kiwaba Nzoji	42.000.000,00	
Construção De 10 Pequenos Sistemas De Água	65.427.801,00	

<b>DOTAÇÃO ORÇAMENTAL POR ORGÃO</b>	
<b>PROJECTOS DE INVESTIMENTOS PÚBLICOS LOCAL</b>	
<b>Município / Projecto / Actividade</b>	<b>Total</b>
Construção E Apetrechamento De 1 Escola De 7 Salas De Aulas No Município De Kiwaba Nzoji Comuna Do Mufuma	32.000.000,00
Construção E Apetrechamento De 1 Escola De 12 Salas De Aulas No Município De Kiwaba Nzoji Comuna Do Mufuma	45.000.000,00
<b>Kunda Dya Baze</b>	<b>449.817.656,00</b>
Terraplanagem De 15 Km De Estrada Com Passagens Hidráulicas De Pequeno Porte	61.323.496,00
Construção De Um Posto De Saúde, No Sector Do Taka	101.696.934,00
Terraplanagem De 87 Km De Estrada E Construção De 4 Pontes De 6m Cada Uma	113.222.998,00
Construção De 1 Escola De 7 Salas De Aulas No Município De Cunda Dia Base Na Comuna De Milando	95.947.630,00
Construção De 1 Escola De 7 Salas De Aulas No Município De Cunda Dia Base Na Sede Do Município	77.626.598,00
<b>Luquembo</b>	<b>921.373.550,00</b>
Construção E Apetrechamento Centro Materno Infantil/ Luquembo	62.085.399,00
Construção E Apetrechamento De Uma Escola De 12 Salas De Aulas Na Sede Municipal Do Luquembo	194.432.549,00
Construção E Apetrechamento De Uma Escola De 7 Salas De Aulas Na Comuna De Quimbango	177.000.000,00
Terraplanagem De 25 Km No Sector De Luquembo Soba	96.000.000,00
Terraplanagem Da Estrada De Cunga Palanca 60 Km Capunda/Cunga Palanca	196.427.801,00
Terraplanagem Da Estrada De Quimbango (60 Km) Capunda/Quimbango	195.427.801,00
<b>Malanje</b>	<b>3.657.902.580,00</b>
Construção Casa Apoio A Crianças Sem Cuidados Parentais Malanje	64.276.000,00
Desassoreamento Do Rio Malanje	917.427.900,00
Construção Apetrechamento Casa Da Juventude De Malanje	1.281.483.237,00
Construção De Uma Escola De Ensino Especial Em Malanje	73.667.753,00
Reconstrução Da Escola Hoji Ya Henda Em Malanje	237.193.001,00
Construção E Instalações Dos Serviços De Apoio Acção Social Escolar/Malanje	46.813.132,00
Construção De Escolas De 7 Salas De Aulas No Município De Malanje /Pcep	80.765.300,00
Construção De Dois Sistema De Água Nos Bairros Cambundi Do Cuije E Vila Matilde E Reabilitação De 10 Pontos De Água Com Bombas Manuais	54.220.000,00
Construção De Uma Ponte Metalica De 20m Sobre O Rio N'Gola Luiji	56.047.863,00
Asfaltagem (Resselagem) De 50 Km De Estrada Na Cidade De Malanje	83.351.014,00
Requalificação Do Parque Infantil Pioneiro Zeca	28.483.919,00
Reabilitação E Apetrechamento Da Escola Comandante Gika N° 108	88.760.912,00
Terraplanagem De Vias No Município (120 Km)	84.642.990,00
Ampliação E Apetrechamento Da Escola N.º 87 Malanje	108.371.000,00
Reabilitação E Apetrechamento Da Escola Primária Pioneiro Zeca N° 138 No Casco De Malanje - Lote 1	140.767.663,00
Reabilitação E Apetrechamento Da Escola Primária Palmeira N° 137 No Casco De Malanje - Lote 3	150.895.285,00
Reabilitação E Apetrechamento Da Escola Primária Kabwabwata No Casco De Malanje - Lote 6	150.735.611,00
Reabilitação E Apetrechamento Da Escola Primária De Kizanga N°149	10.000.000,00
<b>Marimba</b>	<b>651.805.192,00</b>
Construção De Uma Escola De 12 Salas De Aulas No Município De Marimba - Pcep	118.954.278,00
Construção De Uma Escola De 7 Salas De Aulas No Município De Marimba - Pcep	73.458.000,00
Construção Do Hospital Municipal De Marimba	129.852.298,00
Terraplanagem Do Troço Marimba / Dala Samba, 124 Km	135.104.278,00
Terraplanagem Do Troço Marimba / Tembo-Ahuma, 115 Km	63.281.500,00
Terraplanagem Do Troço Marimba / Cambu-Sunjinje, 66 Km	131.154.838,00
<b>Massango</b>	<b>636.817.341,00</b>
Construção De Escolas De 7 Salas De Aulas No Município De Massango /Pcep	62.278.284,00
Construção De Uma Escola De 12 Salas De Aulas No Município De Massango	69.521.367,00

<b>DOTAÇÃO ORÇAMENTAL POR ORGÃO</b>	
<b>PROJECTOS DE INVESTIMENTOS PÚBLICOS LOCAL</b>	
<b>Município / Projecto / Actividade</b>	<b>Total</b>
Construção De Um Sistema De Água No Kinguengue	69.938.713,00
Construção De Um Posto De Saúde Tipo A	65.527.835,00
Reabilitação Das Vias (62 Km) Massango Kihuhu E Davio A Kinguengue 85 Km	369.551.142,00
<b>Mucari</b>	<b>480.079.616,00</b>
Construção De Escolas De 12 Salas De Aulas No Município De Mucari /Pcep	30.000.000,00
Construção De Escolas De 7 Salas De Aulas No Município De Mucari /Pcep	20.000.000,00
Terraplanagem E Reabilitação De 83 Km De Estrada E Quatro Pontes (Duas Com 6m E Duas Com 8m E 10m)	100.000.000,00
Construção E Apetrechamento Do Posto De Saúde	63.021.110,00
Conclusão E Apetrechamento Da Residência Dos Enfermeiros Do Bairro Xissa	47.211.027,00
Conclusão E Apetrechamento Do Posto De Saúde Do Bairro Xissa	60.621.702,00
Conclusão E Apetrechamento Da Residência Dos Enfermeiros Do Bairro Sassa Damba	47.211.027,00
Conclusão E Apetrechamento Do Posto De Saúde Do Bairro Sassa Damba	62.014.750,00
Construção De 4 Pequenos Sistemas De Água (Psa) E 10 Furos Com Bombas Manuais - Mucari	50.000.000,00
<b>Quela</b>	<b>500.014.202,00</b>
Construção E Apetrechamento De Uma Escola Do Ensino Primário De 7 De Salas De Aulas Na Comuna Do Xandel	57.000.000,00
Construção E Apetrechamento De Uma Escola Do Segundo Ciclo De 12 Salas De Aulas Na Sede Municipal	80.000.000,00
Terraplanagem (53 Km) De Construção De 4 Pontecos (5 Metros), Uma Ponte (10 Metros) E Passagens Hidráulicas Do Troço Que Liga As Comunas Do Xandel E Moma	99.508.601,00
Construção De Um Sistema De Captação E Abastecimento De Água Na Comuna Da Missão Dos Bângalas	56.997.000,00
Construção De Um Pequeno Sistema De Abastecimento De Água, Na Aldeia De Katuri	10.500.000,00
Construção De Um Pequeno Sistema De Abastecimento De Água, Na Aldeia De Bamba	10.500.000,00
Construção De Um Pequeno Sistema De Abastecimento De Água, Na Aldeia De Banda	10.500.000,00
Construção De Um Pequeno Sistema De Abastecimento De Água, Na Aldeia De Kissua Kinguangua	10.500.000,00
Construção De Um Pequeno Sistema De Abastecimento De Água, Na Aldeia De Mufuma	10.500.000,00
Construção De Um Pequeno Sistema De Abastecimento De Água, Na Aldeia De Muanha Muxica	10.500.000,00
Construção De Um Pequeno Sistema De Abastecimento De Água, Na Aldeia De Muanda Kissua	10.500.000,00
Construção De Um Pequeno Sistema De Abastecimento De Água, Na Aldeia De Kuku Bangu	10.500.000,00
Construção De 1 Pequeno Sistema De Abastecimento De Água, Incluindo 4 Chafarizes E 4 Torneiras De Cada, Na Aldeia Do Seta	11.000.000,00
Construção De 1 Pequeno Sistema De Abastecimento De Água, Incluindo 4 Chafarizes E 4 Torneiras De Cada, Na Aldeia De Ngana Muango	11.000.000,00
Construção De 1 Pequeno Sistema De Abastecimento De Água, Incluindo 4 Chafarizes E 4 Torneiras De Cada, Na Aldeia Do Suco	11.000.000,00
Terraplanagem (53 Km) De Construção De 2 Pontecos (5 Metros), Uma Ponte (5 Metros) E Passagens Hidráulicas Do Troço Que Liga A Sede Municipal E A Comuna Da Missão Dos Bângalas	89.508.601,00
<b>Quirima</b>	<b>674.388.018,00</b>
Construção De Escolas De 7 Salas De Aulas No Município De Quirima /Pcep	110.421.253,00
Construção De Escolas De 12 Salas De Aulas No Município De Quirima /Pcep	110.395.489,00
Reabilitação Da Estrada Quirima - Sautar (58 Km) E Quirima-Luquembo (60km)	79.726.156,00
Construção De Um Centro De Saúde No Sautar	139.577.552,00
Construção De Um Parque Infantil	50.779.369,00
Ampliação Do Sistema De Iluminação Pública Na Sede Municipal	84.419.111,00
Reabilitação Da Estrada Quirima/Luquembo (60km)	57.733.900,00
Construção De 2 Pequenos Sistemas De Água - Quirima	10.093.601,00
Construção De 2 Pequenos Sistemas De Água Nas Sedes Comuns Moma E Bângalas	10.093.601,00

<b>DOTAÇÃO ORÇAMENTAL POR ORGÃO</b>	
<b>PROJECTOS DE INVESTIMENTOS PÚBLICOS LOCAL</b>	
<b>Município / Projecto / Actividade</b>	<b>Total</b>
Construção De Um Cyber Com Internet Pública - Quirima	10.093.601,00
Construção E Apetrechamento De 1 Posto De Saúde Tipo A - Quirima	11.054.385,00
<b>Varios Municipios-Nacional</b>	<b>973.503.856,00</b>
Construção E Reabilitação De Infraestruturas Rurais	973.503.856,00

**DESPESAS DE NATUREZA POR UNIDADE ORÇAMENTAL**

<b>Unidade Orçamental / Natureza</b>	<b>Valor</b>	<b>%</b>
<b>Administração Municipal De Cacuso</b>	<b>1.818.814.267,00</b>	<b>100,00%</b>
Despesas Correntes	1.239.241.429,00	68,13%
Despesas Com O Pessoal	582.131.710,00	32,01%
Contribuições Do Empregador	49.625.450,00	2,73%
Despesas Em Bens E Serviços	607.484.269,00	33,40%
Despesas De Capital	579.572.838,00	31,87%
Investimentos	579.572.838,00	31,87%
<b>Unidade Orçamental / Natureza</b>	<b>Valor</b>	<b>%</b>
<b>Administração Municipal De Cahombo</b>	<b>1.511.139.753,00</b>	<b>100,00%</b>
Despesas Correntes	1.040.165.644,00	68,83%
Despesas Com O Pessoal	292.425.959,00	19,35%
Contribuições Do Empregador	29.522.178,00	1,95%
Despesas Em Bens E Serviços	717.575.069,00	47,49%
Subsídios E Transferências Correntes	642.438,00	0,04%
Despesas De Capital	470.974.109,00	31,17%
Investimentos	470.974.109,00	31,17%
<b>Unidade Orçamental / Natureza</b>	<b>Valor</b>	<b>%</b>
<b>Administração Municipal De Calandula</b>	<b>2.086.700.065,00</b>	<b>100,00%</b>
Despesas Correntes	1.133.462.306,00	54,32%
Despesas Com O Pessoal	405.999.192,00	19,46%
Contribuições Do Empregador	25.110.505,00	1,20%
Despesas Em Bens E Serviços	696.570.126,00	33,38%
Subsídios E Transferências Correntes	5.782.483,00	0,28%
Despesas De Capital	953.237.759,00	45,68%
Investimentos	953.237.759,00	45,68%
<b>Unidade Orçamental / Natureza</b>	<b>Valor</b>	<b>%</b>
<b>Administração Municipal De Cambundi Catembo</b>	<b>1.785.314.066,00</b>	<b>100,00%</b>
Despesas Correntes	762.408.799,00	42,70%
Despesas Com O Pessoal	303.594.943,00	17,01%
Contribuições Do Empregador	18.743.117,00	1,05%
Despesas Em Bens E Serviços	439.914.817,00	24,64%
Subsídios E Transferências Correntes	155.922,00	0,01%
Despesas De Capital	1.022.905.267,00	57,30%
Investimentos	1.022.905.267,00	57,30%
<b>Unidade Orçamental / Natureza</b>	<b>Valor</b>	<b>%</b>
<b>Administração Municipal De Cangandala</b>	<b>1.882.225.337,00</b>	<b>100,00%</b>

## DOTAÇÃO ORÇAMENTAL POR ORGÃO

## DESPESAS DE NATUREZA POR UNIDADE ORÇAMENTAL

Unidade Orçamental / Natureza	Valor	%
<b>Despesas Correntes</b>	<b>998.827.114,00</b>	<b>53,07%</b>
Despesas Com O Pessoal	410.506.803,00	21,81%
Contribuições Do Empregador	26.333.353,00	1,40%
Despesas Em Bens E Serviços	555.118.386,00	29,49%
Subsídios E Transferências Correntes	6.868.572,00	0,36%
<b>Despesas De Capital</b>	<b>883.398.223,00</b>	<b>46,93%</b>
Investimentos	883.398.223,00	46,93%
Unidade Orçamental / Natureza	Valor	%
<b>Administração Municipal De Kiwaba Nzoji</b>	<b>1.180.051.800,00</b>	<b>100,00%</b>
Despesas Correntes	782.589.486,00	66,32%
Despesas Com O Pessoal	360.208.962,00	30,52%
Contribuições Do Empregador	30.877.414,00	2,62%
Despesas Em Bens E Serviços	391.488.360,00	33,18%
Subsídios E Transferências Correntes	14.750,00	0,00%
Despesas De Capital	397.462.314,00	33,68%
Investimentos	397.462.314,00	33,68%
Unidade Orçamental / Natureza	Valor	%
<b>Administração Municipal De Kunda Dya Base</b>	<b>1.367.232.684,00</b>	<b>100,00%</b>
Despesas Correntes	891.770.310,00	65,22%
Despesas Com O Pessoal	346.937.618,00	25,38%
Contribuições Do Empregador	29.480.000,00	2,16%
Despesas Em Bens E Serviços	506.002.692,00	37,01%
Subsídios E Transferências Correntes	9.350.000,00	0,68%
Despesas De Capital	475.462.374,00	34,78%
Investimentos	475.462.374,00	34,78%
Unidade Orçamental / Natureza	Valor	%
<b>Administração Municipal De Luquembo</b>	<b>1.831.291.237,00</b>	<b>100,00%</b>
Despesas Correntes	965.919.587,00	52,75%
Despesas Com O Pessoal	496.320.290,00	27,10%
Contribuições Do Empregador	37.198.836,00	2,03%
Despesas Em Bens E Serviços	416.295.905,00	22,73%
Subsídios E Transferências Correntes	16.104.556,00	0,88%
Despesas De Capital	865.371.650,00	47,25%
Investimentos	865.371.650,00	47,25%
Unidade Orçamental / Natureza	Valor	%
<b>Administração Municipal De Malanje</b>	<b>3.382.508.049,00</b>	<b>100,00%</b>
Despesas Correntes	2.444.800.807,00	72,28%
Despesas Com O Pessoal	1.551.155.749,00	45,86%
Contribuições Do Empregador	102.578.531,00	3,03%
Despesas Em Bens E Serviços	786.161.211,00	23,24%
Subsídios E Transferências Correntes	4.905.316,00	0,15%
Despesas De Capital	937.707.242,00	27,72%
Investimentos	937.707.242,00	27,72%
Unidade Orçamental / Natureza	Valor	%

## DOTAÇÃO ORÇAMENTAL POR ORGÃO

## DESPESAS DE NATUREZA POR UNIDADE ORÇAMENTAL

Unidade Orçamental / Natureza	Valor	%
<b>Administração Municipal De Marimba</b>	<b>1.446.459.606,00</b>	<b>100,00%</b>
Despesas Correntes	767.960.472,00	53,09%
Despesas Com O Pessoal	276.815.749,00	19,14%
Contribuições Do Empregador	20.065.000,00	1,39%
Despesas Em Bens E Serviços	470.283.443,00	32,51%
Subsídios E Transferências Correntes	796.280,00	0,06%
Despesas De Capital	678.499.134,00	46,91%
Investimentos	631.086.184,00	43,63%
Outras Despesas De Capital	47.412.950,00	3,28%
<b>Unidade Orçamental / Natureza</b>	<b>Valor</b>	<b>%</b>
<b>Administração Municipal De Massango</b>	<b>1.460.619.080,00</b>	<b>100,00%</b>
Despesas Correntes	751.736.684,00	51,47%
Despesas Com O Pessoal	265.745.652,00	18,19%
Contribuições Do Empregador	24.271.461,00	1,66%
Despesas Em Bens E Serviços	458.687.341,00	31,40%
Subsídios E Transferências Correntes	3.032.230,00	0,21%
Despesas De Capital	708.882.396,00	48,53%
Investimentos	708.882.396,00	48,53%
<b>Unidade Orçamental / Natureza</b>	<b>Valor</b>	<b>%</b>
<b>Administração Municipal De Mucari</b>	<b>1.425.780.396,00</b>	<b>100,00%</b>
Despesas Correntes	931.038.409,00	65,30%
Despesas Com O Pessoal	455.054.697,00	31,92%
Contribuições Do Empregador	33.845.166,00	2,37%
Despesas Em Bens E Serviços	436.098.534,00	30,59%
Subsídios E Transferências Correntes	6.040.012,00	0,42%
Despesas De Capital	494.741.987,00	34,70%
Investimentos	494.741.987,00	34,70%
<b>Unidade Orçamental / Natureza</b>	<b>Valor</b>	<b>%</b>
<b>Administração Municipal De Quela</b>	<b>1.300.752.485,00</b>	<b>100,00%</b>
Despesas Correntes	823.823.283,00	63,33%
Despesas Com O Pessoal	361.527.043,00	27,79%
Contribuições Do Empregador	16.000.000,00	1,23%
Despesas Em Bens E Serviços	442.296.240,00	34,00%
Subsídios E Transferências Correntes	4.000.000,00	0,31%
Despesas De Capital	476.929.202,00	36,67%
Investimentos	476.929.202,00	36,67%
<b>Unidade Orçamental / Natureza</b>	<b>Valor</b>	<b>%</b>
<b>Administração Municipal De Quirima</b>	<b>1.445.523.514,00</b>	<b>100,00%</b>
Despesas Correntes	850.371.388,00	58,83%
Despesas Com O Pessoal	260.473.037,00	18,02%
Contribuições Do Empregador	21.330.000,00	1,48%
Despesas Em Bens E Serviços	568.108.351,00	39,30%
Subsídios E Transferências Correntes	460.000,00	0,03%
Despesas De Capital	595.152.126,00	41,17%

DOTAÇÃO ORÇAMENTAL POR ORGÃO		
DESPESAS DE NATUREZA POR UNIDADE ORÇAMENTAL		
Unidade Orçamental / Natureza	Valor	%
Investimentos	595.152.126,00	41,17%
Unidade Orçamental / Natureza	Valor	%
Gabinete Provincial Da Saúde De Malanje	1.770.493.552,00	100,00%
Despesas Correntes	1.770.493.552,00	100,00%
Despesas Com O Pessoal	812.744.862,00	45,90%
Contribuições Do Empregador	60.300.000,00	3,41%
Despesas Em Bens E Serviços	895.648.690,00	50,59%
Subsídios E Transferências Correntes	1.800.000,00	0,10%
Unidade Orçamental / Natureza	Valor	%
Gabinete Provincial De Educação De Malanje	13.834.559.421,00	100,00%
Despesas Correntes	13.792.918.421,00	99,70%
Despesas Com O Pessoal	11.673.102.838,00	84,38%
Contribuições Do Empregador	885.355.248,00	6,40%
Despesas Em Bens E Serviços	984.460.335,00	7,12%
Subsídios E Transferências Correntes	250.000.000,00	1,81%
Despesas De Capital	41.641.000,00	0,30%
Investimentos	41.641.000,00	0,30%
Unidade Orçamental / Natureza	Valor	%
Governo Provincial De Malanje	12.364.254.283,00	100,00%
Despesas Correntes	9.646.853.834,00	78,02%
Despesas Com O Pessoal	4.196.260.539,00	33,94%
Contribuições Do Empregador	158.015.000,00	1,28%
Despesas Em Bens E Serviços	3.006.581.193,00	24,32%
Subsídios E Transferências Correntes	2.285.997.102,00	18,49%
Despesas De Capital	2.717.400.449,00	21,98%
Investimentos	2.717.400.449,00	21,98%
Unidade Orçamental / Natureza	Valor	%
Hospital Provincial De Malanje	6.433.846.462,00	100,00%
Despesas Correntes	6.428.846.462,00	99,92%
Despesas Com O Pessoal	3.492.027.661,00	54,28%
Contribuições Do Empregador	283.080.988,00	4,40%
Despesas Em Bens E Serviços	2.648.164.038,00	41,16%
Subsídios E Transferências Correntes	5.573.775,00	0,09%
Despesas De Capital	5.000.000,00	0,08%
Investimentos	5.000.000,00	0,08%
Unidade Orçamental / Natureza	Valor	%
Hospital Provincial Materno Infantil/Malanje	3.022.973.023,00	100,00%
Despesas Correntes	2.981.620.524,00	98,63%
Despesas Com O Pessoal	951.981.878,00	31,49%
Contribuições Do Empregador	54.301.358,00	1,80%
Despesas Em Bens E Serviços	1.972.782.163,00	65,26%
Subsídios E Transferências Correntes	2.555.125,00	0,08%
Despesas De Capital	41.352.499,00	1,37%
Investimentos	41.352.499,00	1,37%
Unidade Orçamental / Natureza	Valor	%
Instituto Médio Agrário De Malanje	738.419.304,00	100,00%
Despesas Correntes	723.868.484,00	98,03%
Despesas Com O Pessoal	371.169.327,00	50,27%
Contribuições Do Empregador	23.732.053,00	3,21%
Despesas Em Bens E Serviços	325.077.104,00	44,02%
Subsídios E Transferências Correntes	3.890.000,00	0,53%
Despesas De Capital	14.550.820,00	1,97%
Investimentos	14.550.820,00	1,97%



## DOTAÇÃO ORÇAMENTAL POR ORGÃO

### DESPESAS DE NATUREZA POR UNIDADE ORÇAMENTAL

Órgão: Governo Provincial Da Lunda-Norte

#### RECEITA POR NATUREZA ECONÓMICA

Natureza	Valor	%
<b>Total Geral:</b>	<b>216.729.316,00</b>	<b>100,00%</b>
<b>Receitas Correntes</b>	<b>216.729.316,00</b>	<b>100,00%</b>
<b>Receita Tributária</b>	<b>135.194.718,00</b>	<b>62,38%</b>
<b>Impostos</b>	<b>134.573.335,00</b>	<b>62,09%</b>
<b>Receita Parafiscal</b>	<b>621.383,00</b>	<b>0,29%</b>
<b>Receita De Serviços</b>	<b>81.534.598,00</b>	<b>37,62%</b>
Receitas De Serviços Comunitários	81.534.598,00	37,62%

#### DESPESAS POR NATUREZA ECONÓMICA

Natureza	Valor	%
<b>Total Geral:</b>	<b>50.601.997.150,00</b>	<b>100,00%</b>
<b>Despesas Correntes</b>	<b>44.089.176.294,00</b>	<b>87,13%</b>
<b>Despesas Com O Pessoal</b>	<b>26.303.766.928,00</b>	<b>51,98%</b>
<b>Despesas Com O Pessoal Civil</b>	<b>26.303.766.928,00</b>	<b>51,98%</b>
<b>Contribuições Do Empregador</b>	<b>2.115.266.100,00</b>	<b>4,18%</b>
Contribuições Do Empregador Para A Segurança Social	2.115.266.100,00	4,18%
<b>Despesas Em Bens E Serviços</b>	<b>10.200.893.955,00</b>	<b>20,16%</b>
<b>Bens</b>	<b>6.143.085.480,00</b>	<b>12,14%</b>
<b>Serviços</b>	<b>4.057.808.475,00</b>	<b>8,02%</b>
<b>Subsídios E Transferências Correntes</b>	<b>5.469.249.311,00</b>	<b>10,81%</b>
Transferências Correntes	5.469.249.311,00	10,81%
<b>Despesas De Capital</b>	<b>6.512.820.856,00</b>	<b>12,87%</b>
<b>Investimentos</b>	<b>6.512.820.856,00</b>	<b>12,87%</b>
<b>Aquisição De Bens De Capital Fixo</b>	<b>6.511.620.856,00</b>	<b>12,87%</b>
Compra De Activos Intangíveis	1.200.000,00	0,00%

#### DESPESAS POR FUNÇÃO

Função	Valor	%
<b>Total Geral:</b>	<b>50.601.997.150,00</b>	<b>100,00%</b>
<b>Serviços Públicos Gerais</b>	<b>11.403.042.137,00</b>	<b>22,53%</b>
Órgãos Executivos	11.403.042.137,00	22,53%
<b>Segurança E Ordem Pública</b>	<b>354.430.000,00</b>	<b>0,70%</b>
Serviços Policiais	354.430.000,00	0,70%
<b>Educação</b>	<b>15.978.357.516,00</b>	<b>31,58%</b>
Ensino Pré-Escolar	12.963.075,00	0,03%
Ensino Primário	9.865.560.567,00	19,50%
Ensino Secundário	6.013.345.739,00	11,88%
Ensino Técnico-Profissional	81.238.135,00	0,16%
Outros Serviços De Educação	5.250.000,00	0,01%
<b>Saúde</b>	<b>13.319.349.459,00</b>	<b>26,32%</b>
Serviços Hospitalares Gerais	2.822.458.693,00	5,58%
Serviços Hospitalares Especializados	420.675.226,00	0,83%
Serviços De Centros Médicos E De Maternidade	431.193.147,00	0,85%
Serviços De Saúde Pública	9.645.022.393,00	19,06%
<b>Protecção Social</b>	<b>5.221.969.605,00</b>	<b>10,32%</b>
Velhice	185.983.783,00	0,37%

---

**DOTAÇÃO ORÇAMENTAL POR ORGÃO**


---

**DESPESAS POR PROGRAMA**


---

Programa/ Projecto	Valor	%
<b>Total Geral:</b>	<b>50.601.997.150,00</b>	<b>100,00%</b>
<b>Acções Correntes</b>	<b>40.988.900.511,00</b>	<b>81,00%</b>
Prestação De Serviços De Ensino	581.106.250,00	
Manutenção Das Infra-Estruturas Das Instituições De Ensino	5.250.000,00	
Manutenção Das Infra-Estruturas Hospitalares	488.349.630,00	
Prestação De Serviço Da Saúde	4.024.709.945,00	
Operação E Manutenção Geral Dos Serviços	1.913.355.417,00	
Celebração De Datas Comemorativas	87.846.930,00	
Administração Geral	33.888.282.339,00	
<b>Combate Às Grandes Endemias Pela Abordagem Das Determinantes Da Saúde</b>	<b>9.561.774,00</b>	<b>0,02%</b>
Comissão Multisectorial Para Prevenção E Combate Ao Covid2019	9.561.774,00	
<b>Construção E Reabilitação De Edifícios Públicos E Equipamentos Sociais</b>	<b>336.056.094,00</b>	<b>0,66%</b>
Construção E Apetrechamento De 1 Residencia Do Chefe Da Esquadra-Chitato	91.300.000,00	
Construção E Apetrechamento Da Administração Municipal Do Lóvua	53.628.259,00	
Construção De Uma Casa De Função T3 Na Sede Da Comuna Do Xíngé	48.967.538,00	
Reabilitação, Ampliação E Apetrechamento Da Administração Municipal De Capenda Camulemba Na Província Da Lunda-Norte	10.434.680,00	
Construção De Uma Casa De Função De Tipologia T3 No Xá-Muteba	16.149.231,00	
Construção Da Residencia Do Administrador Comunal Do Muvvuleji	10.000.000,00	
Construção De Centro De Saúde - Cambulo	34.191.068,00	
Construção De Uma Casa De Função De Tipologia T3 No Lucapa	17.757.061,00	
Construção De Casas De Função De Tipologia T3 Na Sede Do Município Do Lóvua	53.628.257,00	
<b>Construção E Reabilitação De Infraestruturas Rodoviárias</b>	<b>321.181.783,00</b>	<b>0,63%</b>
Reab. Precária E Fiscaliz De 104km De Troço Secundario Caluango/Cuilo	16.477.425,00	
Reabilitação Precária De 95km De Troço Lubalo/Muvvuleji	16.477.425,00	
Reabilitação Precária De 150km Do Troço Caungula/Zono	16.477.425,00	
Terraplanagem De Vía Ligação Cuango, Cafunfo E Loremo (200km)	271.749.508,00	
<b>Desenvolvimento Da Rede Urbana</b>	<b>14.000.000,00</b>	<b>0,03%</b>
Construção De Passeios, Lancis, E Iluminação Pública Cuango	14.000.000,00	
<b>Desenvolvimento Do Ensino Secundário Geral</b>	<b>434.385.995,00</b>	<b>0,86%</b>
Construção De Escola Do Iiº Ciclo - Lubalo	107.775.809,00	
Construção De Escola Do Iiº Ciclo - Cuango	65.303.812,00	
Construção E Apetrechamento De Escola Secundária Da Lunda Norte	125.689.149,00	
Construção De Instituto Médio De Saúde Do Cuango	30.784.672,00	
Construção De Escola Do Iiº Ciclo - Xa-Muteba	104.832.553,00	
<b>Desenvolvimento Local E Combate À Pobreza</b>	<b>2.793.379.156,00</b>	<b>5,52%</b>
Merenda Escolar - Pcp	281.661.905,00	
Promoção Do Genero E Empoderamento Da Mulher	351.983.277,00	
Construção E Reabilitação De Infraestruturas Rurais	883.541.937,00	
Encargos Administrativo Com O Programa De Combate A Pobreza No Municipio	87.643.320,00	
Operacionalização Das Infra-Estruturas Institucionais	14.004.000,00	
Fomento Da Agricultura, Pecuária, Pescas	500.828.275,00	
Fomento Das Acções Culturais, Desportivas E Promoção Do Turismo	209.121.116,00	
Cuidados Primários De Saúde.	318.448.964,00	
Apoio As Acções De Cidadania	146.146.362,00	
<b>Expansão Do Abastecimento De Água Nas Áreas Urbanas, Sedes De Município E Áreas Rurais</b>	<b>237.520.098,00</b>	<b>0,47%</b>

<b>DOTAÇÃO ORÇAMENTAL POR ORGÃO</b>		
<b>DESPESAS POR PROGRAMA</b>		
<b>Programa/ Projecto</b>	<b>Valor</b>	<b>%</b>
Melhoria E Ampliação Do Sistema De Abastecimento De Água	34.800.000,00	
Construção De Um Furo De Água Na Comuna Do Luangue, No Município Do Lubalo	10.500.000,00	
Construção De Um Furo De Água No Bairro Muangonga, No Município Do Lubalo	10.000.000,00	
Reabilitação E Expansão Sistema Abastecimento Água Do Cuango	107.000.000,00	
Construção De Um (1) Furo De Água E Fontenário Na Comuna Do Camaxilo	21.723.366,00	
Construção De Um (1) Furo De Água E Fontenário No Complexo Escolar Santo Arnald Janssen	21.773.366,00	
Construção De Um (1) Furo De Água E Fontenário No Bairro Catanga	21.723.366,00	
Construção De Um Furo De Água Na Comuna Do Muvuluege, No Município Do Lubalo	10.000.000,00	
<b>Generalização Da Prática Desportiva E Melhoria Do Desporto De Rendimento</b>	<b>199.747.444,00</b>	<b>0,39%</b>
Construção De Campo Multiuso Do Cuilo Lunda Norte	50.100.069,00	
Construção De Campo Multiuso Do Capenda Lunda Norte	50.953.945,00	
Construção De Campo Multiuso Do Caungula Lunda Norte	84.801.891,00	
Construção De Campo Multiuso Do Xa-Muteba Lunda Norte	13.891.539,00	
<b>Habitação</b>	<b>427.666.427,00</b>	<b>0,85%</b>
Construção De Uma Casa De Função De Tipologia T3 No Lúmbua	53.628.259,00	
Construção De Infra-Estruturas 200 Fogos Lunda-Norte 2015	74.734.926,00	
Construção Da Segunda Casa De Função Tipologia T3 No Muvuluege	10.000.000,00	
Construção E Apetrechamento De Uma Casa De Função T3 Em Cambulo	10.000.000,00	
Construção De Uma Casa De Função De Tipologia T3 No Sainbuanda	53.628.259,00	
Construção De Uma Casa De Função De Tipologia T3 Na Carimbula	53.628.259,00	
Construção De Uma Casa De Função De Tipologia T3 No Muvuluege	10.000.000,00	
Construção E Apetrechamento De Uma Casa De Função T3 No Município De Cambulo	21.029.608,00	
Construção E Apetrechamento De Uma Casa De Função Tipologia 3 Na Comuna De Cachimo	16.081.465,00	
Construção De Uma Casa De Função Tipologia T3 No Lubalo Sede	71.307.392,00	
Construção De Uma Casa De Função De Tipologia T3 No Chilongo	53.628.259,00	
<b>Melhoria Da Assistência Médica E Medicamentosa</b>	<b>542.021.844,00</b>	<b>1,07%</b>
Construção E Apetrechamento De Um Posto De Saúde Na Localidade De Muaquesse/Comuna De Canzar	44.811.622,00	
Apetrechamento De Unidades Hospitalares	36.225.000,00	
Construção E Apetrechamento De Um Posto De Saúde Na Localidade Do Caquema (4 De Abril), Comuna Do Luia-Cambulo	44.811.622,00	
Construção E Apetrechamento De Um Posto De Saúde Na Localidade Do Itanda Comuna De Canzar Cambulo	44.811.622,00	
Reabilitação Do Hospital Sanatorio Do Sacavulo/Chitato/Lunda Norte	21.237.801,00	
Construção E Apetrechamento De 1 Posto De Saúde No Cuilo	72.669.494,00	
Construção De Posto De Saúde - Cuilo	32.780.646,00	
Construção Do Posto De Saúde No Yongo Lunda Norte	16.102.469,00	
Construção De Raiz De Um Centro De Médico Na Sede Do Município Do Lóvua	60.375.000,00	
Construção De Posto De Saúde - Cambulo	34.191.068,00	
Construção E Apetrechamento Da Morgue Municipal-Caungula	11.408.790,00	
Construção E Apetrechamento De 1 Centro De Saúde (Classe A) Na Localidade De Camba-Cumba Do Lóvua	10.415.000,00	
Construção De Centro De Saúde - Chitato	101.577.960,00	
Construção Do Posto De Saúde No Muvuluege Lunda Norte	10.603.750,00	
<b>Melhoria Da Qualidade E Desenvolvimento Do Ensino Primário</b>	<b>2.493.847.013,00</b>	<b>4,93%</b>
Construção De Escola De 7 Salas De Aulas Na Comuna De Cassaje Calucala	20.091.753,00	
Construção De 1 Escola De 7 Salas De Aulas No Município De Cuilo	158.026.362,00	
Construção De Escola De 12 Salas De Aulas Na Comuna De Chitato	127.000.000,00	

---

**DOTAÇÃO ORÇAMENTAL POR ORGÃO**


---

**DESPESAS POR PROGRAMA**


---

Programa/ Projecto	Valor	%
Construção De Escola De 6 Salas De Aulas No Yongo Lunda Norte	12.963.075,00	
Construção De Escolas De 7 Salas De Aulas No Município De Cuilo Pcep	10.000.000,00	
Construção De Escola De 7 Salas De Aulas Na Comuna De Chitato	106.000.000,00	
Construção De Escolas De 7 Salas De Aulas No Município Do Cuango Pcep	10.000.000,00	
Construção De Escola 10 Salas Ensino Primário - Cuilo	91.068.446,00	
Construção De Escola 10 Salas Ensino Primário - Caungula	225.927.417,00	
Construção E Apetrechamento Da Escola De 7 Salas Ensino Primario	150.998.427,00	
Construção E Apetrechamento De Uma Escola De 12 Salas De Aulas No Município Do Lucapa	129.890.898,00	
Construção E Apetrechamento De Escola De 12 Salas De Aulas Na Localidade De Cassaguidi	81.049.336,00	
Construção De Uma Escola De 7 Salas De Aulas No Município De Lucapa	86.662.602,00	
Construção De Escola De 7 Salas De Aulas Na Comuna Do Longo, Bairro São João	17.193.753,00	
Construção De Uma Escola De 7 Salas De Aula, No Bairro Muxinda	100.152.085,00	
Construção E Apetrechamento De Escola De 12 Salas De Aulas Na Vila Do N'Zagi, Cambulo	92.777.686,00	
Construção E Apetrechamento De Escola De 7 Salas De Aulas Na Localidade Do Muaquesse	104.888.760,00	
Construção E Apetrechamento De Escola De 7 Salas De Aulas No Bairro Muhunga	104.098.382,00	
Construção De Escola De 6 Salas No Muvvutuegi Lunda Norte	10.500.000,00	
Construção E Apetrechamento De Escola Do Ii Ciclo Do Lóvua	164.419.092,00	
Construção De Escolas De 7 Salas De Aulas No Município De Chitato Pcep	47.460.000,00	
Construção De Escola De 7 Salas De Aulas Na Comuna De Luachimo-Chitato	82.375.000,00	
Construção De Uma Escola De 7 Salas De Aula, No Bairro Xamiquelengue Na Comuna Do Xinge	100.152.085,00	
Construção De Uma Escola Para Deficientes	43.924.064,00	
Construção De Escola 10 Salas Ensino Primário - Cuango	71.867.667,00	
Construção De Escola 10 Salas Ensino Primário - Xa-Muteba	15.987.666,00	
Construção E Apetrechamento De Escola De 7 Salas De Aulas No Bairro Muamuhongo	71.307.391,00	
Construção E Apetrechamento De Uma Escola De 6 Salas No Cuango	11.000.000,00	
Construção De Escolas De 12 Salas De Aulas No Município De Cuilo Pcep	246.065.066,00	
<b>Melhoria Da Saúde Materno-Infantil E Nutrição</b>	<b>312.975.015,00</b>	<b>0,62%</b>
Construção Da Ala Para Infantario No Hospital Sanatório Provincial	80.856.047,00	
Construção Do Hospital Materno Infantil - Cambulo	71.032.028,00	
Construção Do Hospital Materno Infantil - Capenda	73.699.268,00	
Construção Do Hospital Materno Infantil - Cuilo	87.387.672,00	
<b>Melhoria Do Saneamento Básico</b>	<b>613.818.572,00</b>	<b>1,21%</b>
Limpeza E Saneamento	613.818.572,00	
<b>Melhoria Do Serviço Público Nacional Da Comunicação Social</b>	<b>68.636.613,00</b>	<b>0,14%</b>
Construção E Apetrechamento Da Rádio Comunitária-Caungula	68.636.613,00	
<b>Melhoria E Desenvolvimento Do Ensino Técnico-Profissional</b>	<b>252.495.116,00</b>	<b>0,50%</b>
Construção Do Instituto Médio Politécnico Do Lucapa	92.686.340,00	
Construção De 1 Escola De Formação Técnica Lunda Norte	81.238.135,00	
Construção Do Instituto Médio De Saúde-Dundo	78.570.641,00	
<b>Protecção E Promoção De Direitos Da Criança</b>	<b>43.099.666,00</b>	<b>0,09%</b>
Construção De Centro De Acolhimento De Assistidos - Cuilo	43.099.666,00	
<b>Reforço Do Combate À Criminalidade E À Delinquência</b>	<b>354.430.000,00</b>	<b>0,70%</b>
Construção E Apetrechamento De Esquadra Policial Na Kaita-Chitato	103.060.000,00	
Construção E Apetrechamento De Esquadra Policial E Residência Para Chefe De Esquadra-Chitato	91.770.000,00	

## DOTAÇÃO ORÇAMENTAL POR ORGÃO

DESPESAS POR PROGRAMA		
Programa/ Projecto	Valor	%
Construção De Um Posto Policial Na Sede Do Municipio Do Lubalo	32.600.000,00	
Construção E Apetrechamento Do Posto Policial Na Comuna Calumbia-Chitato	127.000.000,00	
<b>Valorização Da Família E Reforço Das Competências Familiares</b>	<b>158.274.029,00</b>	<b>0,31%</b>
Construção De Centro De Acolhimento De Assistidos - Cuango	37.468.069,00	
Construção De Lar Dos Idosos - Chitato	75.912.521,00	
Apoio Às Famílias Vítimas Calamidades E Catástrofes Naturais	15.389.912,00	
Construção De Centro De Acolhimento De Assistidos - Chitato	19.469.832,00	
Construção De Centro De Acolhimento De Assistidos - Lucapa	10.033.695,00	
DESPESAS DE FUNCIONAMENTO E DE APOIO AO DESENVOLVIMENTO		
Projecto / Actividade	Valor	%
<b>Total Geral:</b>	<b>43.608.532.988,00</b>	<b>100,00%</b>
Administração Geral	33.888.282.339,00	77,71%
Apetrechamento De Unidades Hospitalares	36.225.000,00	0,08%
Apoio As Acções De Cidadania	146.146.362,00	0,34%
Apoio Às Famílias Vítimas Calamidades E Catástrofes Naturais	15.389.912,00	0,04%
Celebração De Datas Comemorativas	87.846.930,00	0,20%
Comissão Multisectorial Para Prevenção E Combate Ao Covid2019	9.561.774,00	0,02%
Cuidados Primários De Saúde.	318.448.964,00	0,73%
Encargos Administrativo Com O Programa De Combate A Pobreza No Municipio	87.643.320,00	0,20%
Fomento Da Agricultura, Pecuária, Pescas	500.828.275,00	1,15%
Fomento Das Acções Culturais, Desportivas E Promoção Do Turismo	209.121.116,00	0,48%
Limpeza E Saneamento	613.818.572,00	1,41%
Manutenção Das Infra-Estruturas Das Instituições De Ensino	5.250.000,00	0,01%
Manutenção Das Infra-Estruturas Hospitalares	488.349.630,00	1,12%
Melhoria E Ampliação Do Sistema De Abastecimento De Água	34.800.000,00	0,08%
Merenda Escolar - Pcp	281.661.905,00	0,65%
Operacionalização Das Infra-Estruturas Institucionais	14.004.000,00	0,03%
Operação E Manutenção Geral Dos Serviços	1.913.355.417,00	4,39%
Prestação De Serviço Da Saúde	4.024.709.945,00	9,23%
Prestação De Serviços De Ensino	581.106.250,00	1,33%
Promoção Do Genero E Empoderamento Da Mulher	351.983.277,00	0,81%
PROJECTOS DE INVESTIMENTOS PÚBLICOS LOCAL		
Município / Projecto / Actividade	Total	
<b>Total Geral:</b>	<b>6.993.464.162,00</b>	
<b>Cambulo</b>	<b>599.675.885,00</b>	
Construção Do Hospital Matemo Infantil - Cambulo	71.032.028,00	
Construção De Posto De Saúde - Cambulo	34.191.068,00	
Construção De Centro De Saúde - Cambulo	34.191.068,00	
Construção E Apetrechamento De Uma Casa De Função Tipologia 3 Na Comuna De Cachimo	16.081.465,00	
Construção E Apetrechamento De Um Posto De Saúde Na Localidade De Muaquesse/Comuna De Canzar	44.811.622,00	
Construção E Apetrechamento De Um Posto De Saúde Na Localidade Do Caquema (4 De Abril), Comuna Do Luia-Cambulo	44.811.622,00	
Construção E Apetrechamento De Escola De 12 Salas De Aulas Na Localidade De Cassaguidi	81.049.336,00	
Construção E Apetrechamento De Escola De 12 Salas De Aulas Na Vila Do N'Zagi, Cambulo	92.777.686,00	
Construção E Apetrechamento De Escola De 7 Salas De Aulas Na Localidade Do Muaquesse	104.888.760,00	

<b>DOTAÇÃO ORÇAMENTAL POR ORGÃO</b>	
<b>PROJECTOS DE INVESTIMENTOS PÚBLICOS LOCAL</b>	
<b>Município / Projecto / Actividade</b>	<b>Total</b>
Construção E Apetrechamento De Um Posto De Saúde Na Localidade Do Itanda Comuna De Canzar Cambulo	44.811.622,00
Construção E Apetrechamento De Uma Casa De Função T3 Em Cambulo	10.000.000,00
Construção E Apetrechamento De Uma Casa De Função T3 No Município De Cambulo	21.029.608,00
<b>Capenda Camulemba</b>	<b>384.359.601,00</b>
Construção De Campo Multiuso Do Capenda Lunda Norte	50.953.945,00
Construção Do Hospital Matemo Infantil - Capenda	73.699.268,00
Construção De Uma Casa De Função T3 Na Sede Da Comuna Do Xinge	48.967.538,00
Construção De Uma Escola De 7 Salas De Aula, No Bairro Muxinda	100.152.085,00
Construção De Uma Escola De 7 Salas De Aula, No Bairro Xamiquelengue Na Comuna Do Xinge	100.152.085,00
Reabilitação, Ampliação E Apetrechamento Da Administração Municipal De Capenda Camulemba Na Província Da Lunda-Norte	10.434.680,00
<b>Caungula</b>	<b>623.470.661,00</b>
Construção De Campo Multiuso Do Caungula Lunda Norte	84.801.891,00
Reabilitação Precária De 150km Do Troço Caungula/Zono	16.477.425,00
Construção De Escola 10 Salas Ensino Primário - Caungula	225.927.417,00
Construção E Apetrechamento Da Escola De 7 Salas Ensino Primario	150.998.427,00
Construção E Apetrechamento Da Rádio Comunitária-Caungula	68.636.613,00
Construção E Apetrechamento Da Morgue Municipal-Caungula	11.408.790,00
Construção De Um (1) Furo De Água E Fontenário Na Comuna Do Camaxilo	21.723.366,00
Construção De Um (1) Furo De Água E Fontenário No Bairro Catanga	21.723.366,00
Construção De Um (1) Furo De Água E Fontenário No Complexo Escolar Santo Arnald Janssen	21.773.366,00
<b>Chitato</b>	<b>1.404.441.150,00</b>
Construção De Lar Dos Idosos - Chitato	75.912.521,00
Construção De Uma Escola Para Deficientes	43.924.064,00
Construção De Centro De Acolhimento De Assistidos - Chitato	19.469.832,00
Construção De Centro De Saúde - Chitato	101.577.960,00
Construção De 1 Escola De Formação Técnica Lunda Norte	81.238.135,00
Construção Da Ala Para Infantario No Hospital Sanatório Provincial	80.856.047,00
Reabilitação Do Hospital Sanatorio Do Sacavulo/Chitato/Lunda Norte	21.237.801,00
Construção Do Instituto Médio De Saúde-Dundo	78.570.641,00
Construção De Escolas De 7 Salas De Aulas No Município De Chitato Pcep	47.460.000,00
Construção E Apetrechamento De Escola Secundária Da Lunda Norte	125.689.149,00
Construção E Apetrechamento De Esquadra Policial E Residência Para Chefe De Esquadra-Chitato	91.770.000,00
Construção E Apetrechamento De Esquadra Policial Na Kaita-Chitato	103.060.000,00
Construção De Escola De 7 Salas De Aulas Na Comuna De Luachimo-Chitato	82.375.000,00
Construção E Apetrechamento Do Posto Policial Na Comuna Calumbia-Chitato	127.000.000,00
Construção De Escola De 7 Salas De Aulas Na Comuna De Chitato	106.000.000,00
Construção De Escola De 12 Salas De Aulas Na Comuna De Chitato	127.000.000,00
Construção E Apetrechamento De 1 Residencia Do Chefe Da Esquadra-Chitato	91.300.000,00
<b>Cuango</b>	<b>619.173.728,00</b>
Construção De Centro De Acolhimento De Assistidos - Cuango	37.468.069,00
Construção De Escola Do 1º Ciclo - Cuango	65.303.812,00
Construção De Escola 10 Salas Ensino Primário - Cuango	71.867.667,00
Construção E Apetrechamento De Uma Escola De 6 Salas No Cuango	11.000.000,00
Construção De Passeios, Lancis, E Iluminação Pública Cuango	14.000.000,00
Reabilitação E Expansão Sistema Abastecimento Água Do Cuango	107.000.000,00

<b>DOTAÇÃO ORÇAMENTAL POR ORGÃO</b>	
<b>PROJECTOS DE INVESTIMENTOS PÚBLICOS LOCAL</b>	
<b>Município / Projecto / Actividade</b>	<b>Total</b>
Construção De Escolas De 7 Salas De Aulas No Município Do Cuango Pcep	10.000.000,00
Terraplanagem De Via Ligação Cuango, Cafunfo E Loremo (200km)	271.749.508,00
Construção De Instituto Médio De Saúde Do Cuango	30.784.672,00
<b>Cuilo</b>	<b>807.674.846,00</b>
Construção De Campo Multiuso Do Cuilo Lunda Norte	50.100.069,00
Construção De Centro De Acolhimento De Assistidos - Cuilo	43.099.666,00
Construção De Escola 10 Salas Ensino Primário - Cuilo	91.068.446,00
Construção Do Hospital Materno Infantil - Cuilo	87.387.672,00
Reab. Precária E Fiscaliz De 104km De Troço Secundario Caluango/Cuilo	16.477.425,00
Construção De Posto De Saúde - Cuilo	32.780.646,00
Construção De Escolas De 7 Salas De Aulas No Município De Cuilo Pcep	10.000.000,00
Construção De Escolas De 12 Salas De Aulas No Município De Cuilo Pcep	246.065.066,00
Construção De 1 Escola De 7 Salas De Aulas No Município De Cuilo	158.026.362,00
Construção E Apetrechamento De 1 Posto De Saúde No Cuilo	72.669.494,00
<b>Lubalo</b>	<b>485.170.149,00</b>
Construção De Escola De 6 Salas No Muvuluegi Lunda Norte	10.500.000,00
Construção Do Posto De Saúde No Muvuluegi Lunda Norte	10.603.750,00
Construção Da Residencia Do Administrador Comunal Do Muvuluegi	10.000.000,00
Construção De Escola Do Iiº Ciclo - Lubalo	107.775.809,00
Reabilitação Precária De 95km De Troço Lubalo/Muvulueji	16.477.425,00
Construção De Uma Casa De Função De Tipologia T3 No Muvuluegi	10.000.000,00
Construção E Apetrechamento De Escola De 7 Salas De Aulas No Bairro Muhunga	104.098.382,00
Construção E Apetrechamento De Escola De 7 Salas De Aulas No Bairro Muamuhongo	71.307.391,00
Construção De Uma Casa De Função Tipologia T3 No Lubalo Sede	71.307.392,00
Construção Da Segunda Casa De Função Tipologia T3 No Muvuluegi	10.000.000,00
Construção De Um Furo De Água Na Comuna Do Luangue, No Município Do Lubalo	10.500.000,00
Construção De Um Furo De Água Na Comuna Do Muvuluegi, No Município Do Lubalo	10.000.000,00
Construção De Um Furo De Água No Bairro Muangonga, No Município Do Lubalo	10.000.000,00
Construção De Um Posto Policial Na Sede Do Município Do Lubalo	32.600.000,00
<b>Lucapa</b>	<b>337.030.596,00</b>
Construção De Centro De Acolhimento De Assistidos - Lucapa	10.033.695,00
Construção Do Instituto Médio Politécnico Do Lucapa	92.686.340,00
Construção De Uma Casa De Função De Tipologia T3 No Lucapa	17.757.061,00
Construção De Uma Escola De 7 Salas De Aulas No Município De Lucapa	86.662.602,00
Construção E Apetrechamento De Uma Escola De 12 Salas De Aulas No Município Do Lucapa	129.890.898,00
<b>Lóvua</b>	<b>556.978.644,00</b>
Construção E Apetrechamento Da Administração Municipal Do Lóvua	53.628.259,00
Construção E Apetrechamento De Escola Do Ii Ciclo Do Lóvua	164.419.092,00
Construção De Raiz De Um Centro De Médico Na Sede Do Município Do Lóvua	60.375.000,00
Construção De Casas De Função De Tipologia T3 Na Sede Do Município Do Lóvua	53.628.257,00
Construção De Uma Casa De Função De Tipologia T3 Na Carimbula	53.628.259,00
Construção De Uma Casa De Função De Tipologia T3 No Sainbuanda	53.628.259,00
Construção De Uma Casa De Função De Tipologia T3 No Chilongo	53.628.259,00
Construção De Uma Casa De Função De Tipologia T3 No Lúmua	53.628.259,00
Construção E Apetrechamento De 1 Centro De Saúde (Classe A) Na Localidade De Camba-Cumba Do Lóvua	10.415.000,00

<b>DOTAÇÃO ORÇAMENTAL POR ORGÃO</b>	
<b>PROJECTOS DE INVESTIMENTOS PÚBLICOS LOCAL</b>	
<b>Município / Projecto / Actividade</b>	<b>Total</b>
<b>Vários Municípios-Nacional</b>	<b>883.541.937,00</b>
Construção E Reabilitação De Infraestruturas Rurais	883.541.937,00
<b>Vários Municípios-Lunda Norte</b>	<b>74.734.926,00</b>
Construção De Infra-Estruturas 200 Fogos Lunda-Norte 2015	74.734.926,00
<b>Xá-Muteba</b>	<b>217.212.039,00</b>
Construção De Campo Multiuso Do Xa-Muteba Lunda Norte	13.891.539,00
Construção De Escola De 6 Salas De Aulas No Yongo Lunda Norte	12.963.075,00
Construção Do Posto De Saúde No Yongo Lunda Norte	16.102.469,00
Construção De Escola 10 Salas Ensino Primário - Xa-Muteba	15.987.666,00
Construção De Escola Do Ii Ciclo - Xa-Muteba	104.832.553,00
Construção De Uma Casa De Função De Tipologia T3 No Xá-Muteba	16.149.231,00
Construção De Escola De 7 Salas De Aulas Na Comuna Do Longo, Bairro São João	17.193.753,00
Construção De Escola De 7 Salas De Aulas Na Comuna De Cassaje Calucala	20.091.753,00

**DESPEAS DE NATUREZA POR UNIDADE ORÇAMENTAL**

<b>Unidade Orçamental / Natureza</b>	<b>Valor</b>	<b>%</b>
<b>Administração Municipal De Cambulo</b>	<b>3.465.629.412,00</b>	<b>100,00%</b>
Despesas Correntes	2.931.212.783,00	84,58%
Despesas Com O Pessoal	1.845.174.446,00	53,24%
Contribuições Do Empregador	176.106.520,00	5,08%
Despesas Em Bens E Serviços	909.931.817,00	26,26%
Despesas De Capital	534.416.629,00	15,42%
Investimentos	534.416.629,00	15,42%
<b>Unidade Orçamental / Natureza</b>	<b>Valor</b>	<b>%</b>
<b>Administração Municipal De Chitato</b>	<b>6.523.845.779,00</b>	<b>100,00%</b>
Despesas Correntes	5.485.616.828,00	84,09%
Despesas Com O Pessoal	4.293.442.155,00	65,81%
Contribuições Do Empregador	342.883.564,00	5,26%
Despesas Em Bens E Serviços	849.291.109,00	13,02%
Despesas De Capital	1.038.228.951,00	15,91%
Investimentos	1.038.228.951,00	15,91%
<b>Unidade Orçamental / Natureza</b>	<b>Valor</b>	<b>%</b>
<b>Administração Municipal Do Capenda-Canulemba</b>	<b>1.839.971.322,00</b>	<b>100,00%</b>
Despesas Correntes	1.482.657.539,00	80,58%
Despesas Com O Pessoal	847.249.086,00	46,05%
Contribuições Do Empregador	96.945.687,00	5,27%
Despesas Em Bens E Serviços	538.462.766,00	29,26%
Despesas De Capital	357.313.783,00	19,42%
Investimentos	357.313.783,00	19,42%
<b>Unidade Orçamental / Natureza</b>	<b>Valor</b>	<b>%</b>
<b>Administração Municipal Do Caungula</b>	<b>1.990.292.916,00</b>	<b>100,00%</b>
Despesas Correntes	1.382.715.421,00	69,47%
Despesas Com O Pessoal	748.959.320,00	37,63%
Contribuições Do Empregador	79.439.703,00	3,99%



## DOTAÇÃO ORÇAMENTAL POR ORGÃO

## DESPESAS DE NATUREZA POR UNIDADE ORÇAMENTAL

Unidade Orçamental / Natureza	Valor	%
Despesas Em Bens E Serviços	554.316.398,00	27,85%
Despesas De Capital	607.577.495,00	30,53%
Investimentos	607.577.495,00	30,53%
Unidade Orçamental / Natureza	Valor	%
<b>Administração Municipal Do Cuango</b>	<b>3.075.285.725,00</b>	<b>100,00%</b>
Despesas Correntes	2.389.630.274,00	77,70%
Despesas Com O Pessoal	1.677.641.459,00	54,55%
Contribuições Do Empregador	195.592.374,00	6,36%
Despesas Em Bens E Serviços	516.396.441,00	16,79%
Despesas De Capital	685.655.451,00	22,30%
Investimentos	685.655.451,00	22,30%
Unidade Orçamental / Natureza	Valor	%
<b>Administração Municipal Do Cuilo</b>	<b>2.068.592.010,00</b>	<b>100,00%</b>
Despesas Correntes	1.425.042.561,00	68,89%
Despesas Com O Pessoal	877.331.550,00	42,41%
Contribuições Do Empregador	62.056.028,00	3,00%
Despesas Em Bens E Serviços	473.859.748,00	22,91%
Subsídios E Transferências Correntes	11.795.235,00	0,57%
Despesas De Capital	643.549.449,00	31,11%
Investimentos	643.549.449,00	31,11%
Unidade Orçamental / Natureza	Valor	%
<b>Administração Municipal Do Lubalo</b>	<b>1.999.489.585,00</b>	<b>100,00%</b>
Despesas Correntes	1.665.776.420,00	83,31%
Despesas Com O Pessoal	891.739.229,00	44,60%
Contribuições Do Empregador	94.844.127,00	4,74%
Despesas Em Bens E Serviços	676.062.107,00	33,81%
Subsídios E Transferências Correntes	3.130.957,00	0,16%
Despesas De Capital	333.713.165,00	16,69%
Investimentos	333.713.165,00	16,69%
Unidade Orçamental / Natureza	Valor	%
<b>Administração Municipal Do Lucapa</b>	<b>2.879.368.420,00</b>	<b>100,00%</b>
Despesas Correntes	2.557.117.486,00	88,81%
Despesas Com O Pessoal	1.757.290.310,00	61,03%
Contribuições Do Empregador	109.529.637,00	3,80%
Despesas Em Bens E Serviços	690.221.749,00	23,97%
Subsídios E Transferências Correntes	75.790,00	0,00%
Despesas De Capital	322.250.934,00	11,19%
Investimentos	322.250.934,00	11,19%
Unidade Orçamental / Natureza	Valor	%
<b>Administração Municipal Do Lóvua</b>	<b>1.323.471.571,00</b>	<b>100,00%</b>
Despesas Correntes	923.845.769,00	69,80%
Despesas Com O Pessoal	366.017.248,00	27,66%
Contribuições Do Empregador	31.858.108,00	2,41%
Despesas Em Bens E Serviços	525.970.413,00	39,74%

**DOTAÇÃO ORÇAMENTAL POR ORGÃO**

**DESPESAS DE NATUREZA POR UNIDADE ORÇAMENTAL**

<b>Unidade Orçamental / Natureza</b>	<b>Valor</b>	<b>%</b>
<b>Despesas De Capital</b>	<b>399.625.802,00</b>	<b>30,20%</b>
<b>Investimentos</b>	<b>399.625.802,00</b>	<b>30,20%</b>
<b>Unidade Orçamental / Natureza</b>	<b>Valor</b>	<b>%</b>
<b>Administração Municipal Do Xa-Muteba</b>	<b>2.194.218.803,00</b>	<b>100,00%</b>
<b>Despesas Correntes</b>	<b>1.882.392.740,00</b>	<b>85,79%</b>
<b>Despesas Com O Pessoal</b>	<b>1.015.569.506,00</b>	<b>46,28%</b>
<b>Contribuições Do Empregador</b>	<b>74.060.753,00</b>	<b>3,38%</b>
<b>Despesas Em Bens E Serviços</b>	<b>792.762.481,00</b>	<b>36,13%</b>
<b>Despesas De Capital</b>	<b>311.826.063,00</b>	<b>14,21%</b>
<b>Investimentos</b>	<b>311.826.063,00</b>	<b>14,21%</b>
<b>Unidade Orçamental / Natureza</b>	<b>Valor</b>	<b>%</b>
<b>Gabinete Provincial Da Saúde Da Lunda Norte</b>	<b>3.972.833.225,00</b>	<b>100,00%</b>
<b>Despesas Correntes</b>	<b>3.972.833.225,00</b>	<b>100,00%</b>
<b>Despesas Com O Pessoal</b>	<b>3.481.046.145,00</b>	<b>87,62%</b>
<b>Contribuições Do Empregador</b>	<b>390.120.855,00</b>	<b>9,82%</b>
<b>Despesas Em Bens E Serviços</b>	<b>101.666.225,00</b>	<b>2,56%</b>
<b>Unidade Orçamental / Natureza</b>	<b>Valor</b>	<b>%</b>
<b>Gabinete Provincial De Educação Da Lunda Norte</b>	<b>5.086.359.827,00</b>	<b>100,00%</b>
<b>Despesas Correntes</b>	<b>5.085.159.827,00</b>	<b>99,98%</b>
<b>Despesas Com O Pessoal</b>	<b>5.014.364.650,00</b>	<b>98,58%</b>
<b>Despesas Em Bens E Serviços</b>	<b>70.795.177,00</b>	<b>1,39%</b>
<b>Despesas De Capital</b>	<b>1.200.000,00</b>	<b>0,02%</b>
<b>Investimentos</b>	<b>1.200.000,00</b>	<b>0,02%</b>
<b>Unidade Orçamental / Natureza</b>	<b>Valor</b>	<b>%</b>
<b>Governo Provincial Da Lunda-Norte</b>	<b>12.563.397.727,00</b>	<b>100,00%</b>
<b>Despesas Correntes</b>	<b>11.285.934.593,00</b>	<b>89,83%</b>
<b>Despesas Com O Pessoal</b>	<b>2.426.422.890,00</b>	<b>19,31%</b>
<b>Contribuições Do Empregador</b>	<b>392.456.480,00</b>	<b>3,12%</b>
<b>Despesas Em Bens E Serviços</b>	<b>3.012.807.894,00</b>	<b>23,98%</b>
<b>Subsídios E Transferências Correntes</b>	<b>5.454.247.329,00</b>	<b>43,41%</b>
<b>Despesas De Capital</b>	<b>1.277.463.134,00</b>	<b>10,17%</b>
<b>Investimentos</b>	<b>1.277.463.134,00</b>	<b>10,17%</b>
<b>Unidade Orçamental / Natureza</b>	<b>Valor</b>	<b>%</b>
<b>Hospital Provincial Da Lunda-Norte</b>	<b>1.619.240.828,00</b>	<b>100,00%</b>
<b>Despesas Correntes</b>	<b>1.619.240.828,00</b>	<b>100,00%</b>
<b>Despesas Com O Pessoal</b>	<b>1.061.518.934,00</b>	<b>65,56%</b>
<b>Contribuições Do Empregador</b>	<b>69.372.264,00</b>	<b>4,28%</b>
<b>Despesas Em Bens E Serviços</b>	<b>488.349.630,00</b>	<b>30,16%</b>

**DOTAÇÃO ORÇAMENTAL POR ORGÃO****DESPESAS DE NATUREZA POR UNIDADE ORÇAMENTAL**

Órgão: Governo Provincial Da Lunda-Sul

**RECEITA POR NATUREZA ECONÓMICA**

Natureza	Valor	%
<b>Total Geral:</b>	<b>321.304.171,00</b>	<b>100,00%</b>
<b>Receitas Correntes</b>	<b>321.304.171,00</b>	<b>100,00%</b>
<b>Receita Tributária</b>	<b>186.584.785,00</b>	<b>58,07%</b>
<b>Impostos</b>	<b>159.169.861,00</b>	<b>49,54%</b>
Taxas Custas E Emolumentos	18.020.000,00	5,61%
<b>Receita Parafiscal</b>	<b>8.194.924,00</b>	<b>2,55%</b>
<b>Contribuições</b>	<b>1.200.000,00</b>	<b>0,37%</b>
<b>Receita De Serviços</b>	<b>132.419.386,00</b>	<b>41,21%</b>
Receita De Serviços Comerciais	2.500.000,00	0,78%
Receitas De Serviços Comunitários	17.044.000,00	5,30%
Receita De Serviços Diversos	112.875.386,00	35,13%
<b>Receitas Correntes Diversas</b>	<b>2.300.000,00</b>	<b>0,72%</b>
Outras Receitas Correntes	2.300.000,00	0,72%

**DESPESAS POR NATUREZA ECONÓMICA**

Natureza	Valor	%
<b>Total Geral:</b>	<b>42.247.936.674,00</b>	<b>100,00%</b>
<b>Despesas Correntes</b>	<b>32.538.675.934,00</b>	<b>77,02%</b>
<b>Despesas Com O Pessoal</b>	<b>16.657.268.852,00</b>	<b>39,43%</b>
<b>Despesas Com O Pessoal Civil</b>	<b>16.657.268.852,00</b>	<b>39,43%</b>
<b>Contribuições Do Empregador</b>	<b>1.785.161.026,00</b>	<b>4,23%</b>
Contribuições Do Empregador Para A Segurança Social	1.785.161.026,00	4,23%
<b>Despesas Em Bens E Serviços</b>	<b>9.401.002.739,00</b>	<b>22,25%</b>
<b>Bens</b>	<b>4.301.778.684,00</b>	<b>10,18%</b>
<b>Serviços</b>	<b>5.099.224.055,00</b>	<b>12,07%</b>
<b>Subsídios E Transferências Correntes</b>	<b>4.695.243.317,00</b>	<b>11,11%</b>
Transferências Correntes	4.695.243.317,00	11,11%
<b>Despesas De Capital</b>	<b>9.709.260.740,00</b>	<b>22,98%</b>
<b>Investimentos</b>	<b>9.709.260.740,00</b>	<b>22,98%</b>
Aquisição De Bens De Capital Fixo	9.709.260.740,00	22,98%

**DESPESAS POR FUNÇÃO**

Função	Valor	%
<b>Total Geral:</b>	<b>42.247.936.674,00</b>	<b>100,00%</b>
<b>Serviços Públicos Gerais</b>	<b>6.669.700.240,00</b>	<b>15,79%</b>
Órgãos Executivos	6.610.250.767,00	15,65%
Serviços Gerais	59.449.473,00	0,14%
<b>Educação</b>	<b>16.497.653.989,00</b>	<b>39,05%</b>
Ensino Primário	6.065.954.592,00	14,36%
Ensino Secundário	10.299.511.091,00	24,38%
Ensino Técnico-Profissional	95.206.306,00	0,23%
<b>Ensino Superior</b>	<b>36.982.000,00</b>	<b>0,09%</b>
Ensino Superior De Graduação	36.982.000,00	0,09%
<b>Saúde</b>	<b>8.741.212.133,00</b>	<b>20,69%</b>
Serviços Hospitalares Gerais	2.736.332.722,00	6,48%
Serviços Hospitalares Especializados	451.583.912,00	1,07%

## DOTAÇÃO ORÇAMENTAL POR ORGÃO

DESPESAS POR PROGRAMA		
Programa/ Projecto	Valor	%
<b>Total Geral:</b>	<b>42.247.936.674,00</b>	<b>100,00%</b>
<b>Acções Correntes</b>	<b>30.562.475.786,00</b>	<b>72,34%</b>
Operação E Manutenção Geral Dos Serviços	4.236.471.291,00	
Prestação De Serviço Da Saúde	2.135.708.426,00	
Celebração De Datas Comemorativas	533.066.577,00	
Administração Geral	22.849.854.476,00	
Prestação De Serviços De Ensino Superior	36.982.000,00	
Manutenção Das Infra-Estruturas Hospitalares	13.369.876,00	
Prestação De Serviços De Ensino	757.023.140,00	
<b>Capacitação Institucional E Valorização Dos Recursos Humanos</b>	<b>3.819.318,00</b>	<b>0,01%</b>
Formação E Superação Técnica Profissional	3.819.318,00	
<b>Construção E Reabilitação De Edifícios Públicos E Equipamentos Sociais</b>	<b>2.065.128.349,00</b>	<b>4,89%</b>
Requalificação Do Mercado Do Candembe	50.379.614,00	
Construção E Apetrechamento De 1 Residência Para Professores Na Comuna Do Mona Quimbundo	35.379.614,00	
Construção De 4 Residências Tipo T3/Professores E Enfermeiros/Cassai Sul	129.000.000,00	
Construção De Casa Da Cultura Da Lunda-Sul	17.000.000,00	
Construção De 4 Residências Tipo T3 Enfermeiros/Chilugue	143.800.000,00	
Construção Apetrechamento De 1 Residência Geminadas T2 Para Professores No Cucumbi	198.837.250,00	
Reabilitação Da Residencia Do Administrador Municipal Adjunto	107.303.682,00	
Reabilitação Equipamento Social Para Idosos Saurimo Lar 3ª Idade /Saurimo	53.500.000,00	
Reabilitação Equipamento Social Para Idosos Saurimo Lar 11 Novembro/Saurimo	61.000.000,00	
Reabilitação Do Edifício Das Repartições Públicas/L.Sul	117.000.000,00	
Construção Da Direcção Municipal Da Educação	129.087.258,00	
Reabilitação Dos Banheiros Públicos Na Cidade De Saurimo	33.257.242,00	
Construção Da Direcção Provincial Da Viação E Trânsito Saurimo/L.Sul	55.630.155,00	
Construção Centro De Formação Cacolo Instituto Politécnico Do Cacolo	30.000.000,00	
Reabilitações Dos Parques Infantis/Saurimo	83.966.301,00	
Conclusão E Apetrechamento De 1 Residência Geminada T2 Para Enfermeiros No Camba Txilonda	50.130.000,00	
Reabilitação Apetrechamento Do Lar São João Calábria Em Saurimo	203.369.845,00	
Construção De 1 Campo De Futebol 11 Incluindo Balneário E Tribuna Muconda/L.Sul	100.000.000,00	
Construção E Apetrechamento Edifício Administrativo Cacolo Administração Municipal/Cacolo	94.500.000,00	
Construção De 4 Residências Tipo T3/Professores/Muriege	129.000.000,00	
Conclusão E Apetrechamento Das Residência Dos Técnicos No Bairro Txaguilo	62.438.678,00	
Construção E Apetrechamento De 1 Residência T2 Geminada Para Enfermeiros Na Comuna Do Sombo	36.150.028,00	
Construção Do Edifício De Repartições Públicas Municipais	144.398.682,00	
<b>Construção E Reabilitação De Infraestruturas Rodoviárias</b>	<b>493.702.351,00</b>	<b>1,17%</b>
Requalificação Dos Passeios Do Bairro Agostinho Neto/Saurimo /L.Sul	79.288.930,00	
Reabilitação Do Arruamento Saurimo E Algumas Ruas Nos Bairros Periféricos/Saurimo	24.500.000,00	
Requalificação Dos Passeios Do Bairro Sassamba Saurimo Cacolo/L.Sul	25.000.000,00	
Trabalhos De Terraplanagem Do Troço Saurimo/Sombo	86.327.919,00	
Reabilitação 115 Km Da Via Do Alto Chicapa	218.585.502,00	
Requalificação Dos Passeios Do Bairro 11 De Novembro/Saurimo/L.Sul	60.000.000,00	
<b>Desenvolvimento Da Logística E Da Distribuição</b>	<b>231.387.500,00</b>	<b>0,55%</b>
Construção Do Mercado Municipal No Muconda Lunda Sul	131.300.000,00	

<b>DOTAÇÃO ORÇAMENTAL POR ORGÃO</b>		
<b>DESPESAS POR PROGRAMA</b>		
<b>Programa/ Projecto</b>	<b>Valor</b>	<b>%</b>
Construção Mercados Nas Zonas Do 14 E Txicumina Saurimo	100.087.500,00	
<b>Desenvolvimento Da Rede Urbana</b>	<b>382.099.160,00</b>	<b>0,90%</b>
Requalificação De Passeios Na Vila De Dala	59.400.000,00	
Construção De Passeios Na Avenida Viana Rebelo	58.776.287,00	
Construção Do Muro Vedação E Arranjos Exteriores Do Hospital Metodista Unida Saurimo/L.Sul	47.200.000,00	
Pavimentação De Passeios Urbanos/Saurimo/Lunda Sul	36.000.000,00	
Construção De Passeios Na Avenida 4 De Fevereiro	67.776.287,00	
Requalificação Do Tapete Asfaltico Da Cidade De Saurimo	112.946.586,00	
<b>Desenvolvimento Do Ensino Secundário Geral</b>	<b>798.138.375,00</b>	<b>1,89%</b>
Construção E Apetrechamento Da Escola De 12 Salas No Camahundo - Saurimo	260.591.000,00	
Construção De 1 Escola De 12 Salas De Aulas No Muriège	112.260.000,00	
Construção E Apetrechamento Da Escola De 12 Salas No Bairro Candembe - Zona Congo	185.287.375,00	
Construção De Uma Escola De 12 Salas De Aulas No Município Do Muconda	240.000.000,00	
<b>Desenvolvimento Hoteleiro E Turístico</b>	<b>75.000.000,00</b>	<b>0,18%</b>
Construção De 7 Maravilhas No Dala	75.000.000,00	
<b>Desenvolvimento Integral Da Juventude</b>	<b>195.360.592,00</b>	<b>0,46%</b>
Construção De 1 Centro Integrado Da Juventude/Cacolo	195.360.592,00	
<b>Desenvolvimento Local E Combate À Pobreza</b>	<b>842.309.038,00</b>	<b>1,99%</b>
Fomento Da Agricultura, Pecuária, Pescas	174.623.777,00	
Promoção Do Genero E Empoderamento Da Mulher	140.874.218,00	
Cuidados Primários De Saúde.	130.066.680,00	
Construção E Reabilitação De Infraestruturas Rurais	132.963.402,00	
Apoio As Acções De Cidadania	58.521.026,00	
Merenda Escolar - Pcp	111.647.671,00	
Encargos Administrativo Com O Programa De Combate A Pobreza No Município	35.112.820,00	
Fomento Das Acções Culturais, Desportivas E Promoção Do Turismo	58.499.444,00	
<b>Expansão Do Abastecimento De Água Nas Áreas Urbanas, Sedes De Município E Áreas Rurais</b>	<b>308.849.413,00</b>	<b>0,73%</b>
Construção De Sistema De Agua Na Comuna Do Sombo	26.849.413,00	
Construção Fiscalização 1 Centro Captação De Água Xassengue No Cacolo	99.000.000,00	
Construção Fiscalização Centro Captação De Água No Chilungue	93.500.000,00	
Ampliação Centro De Distribuição Água Potável Saurimo Reforço Do Sistema De Abast De Água	77.500.000,00	
Construção De 7 Sistemas De Abastecimento De Água	12.000.000,00	
<b>Expansão Do Acesso À Energia Eléctrica Nas Áreas Urbanas, Sedes De Município E Áreas Rurais</b>	<b>523.983.187,00</b>	<b>1,24%</b>
Expansão Da Rede Eléctrica E Iluminação Pública De Cacolo	206.000.000,00	
Iluminação Publica	3.490.064,00	
Expansão Da Rede Eléctrica E Iluminação Pública De Saurimo	106.940.923,00	
Expansão Da Rede Eléctrica E Iluminação Publica Na Sede Municipal	126.878.200,00	
Expansão Da Rede De Iluminação Publica Na Sede Do Município De Dala	80.674.000,00	
<b>Fomento Da Arte E Das Indústrias Culturais E Criativas</b>	<b>35.379.614,00</b>	<b>0,08%</b>
Reabiitação Da Sala De Espectaculo Multiuso Do Club 17 De Setembro	35.379.614,00	

---

**DOTAÇÃO ORÇAMENTAL POR ORGÃO**


---

**DESPESAS POR PROGRAMA**


---

Programa/ Projecto	Valor	%
<b>Generalização Da Prática Desportiva E Melhoria Do Desporto De Rendimento</b>	<b>303.765.881,00</b>	<b>0,72%</b>
Construção De 1 Quadra Polodesportiva No Município Do Dala/L.Sul	88.500.000,00	
Construção 2 Quadras Polodesportiva No Txizainga Município Surimo/L.Sul	24.000.000,00	
Construção 2 Quadras Polodesportiva Bairro Da Juventude Saurimo/L-Sul	18.300.000,00	
Reabilitação Do Pavilhão Multiuso 17 De Setembro	81.965.881,00	
Construção De 1 Quadra Polodesportiva Município Do Muconda/L.Sul	91.000.000,00	
<b>Habitação</b>	<b>58.000.000,00</b>	<b>0,14%</b>
Construção De Infra-Estruturas 200 Fogos Lunda Sul	58.000.000,00	
<b>Melhoria Da Assistência Médica E Medicamentosa</b>	<b>1.340.298.789,00</b>	<b>3,17%</b>
Reabilitação Do Centro De Saúde Da Manauto	59.753.450,00	
Construção De Um Hospital Municipal/Saurimo/Lunda Sul	64.452.500,00	
Construção E Apetrechamento Do Hospital Pediátrico Em Saurimo	23.000.000,00	
Reabilitação Do Centro De Saúde Do Mulombe	86.520.967,00	
Construção Apetrechamento 1 Centro Saúde Cazage Na Lunda-Sul	212.740.797,00	
Construção Apetrechamento 1centro Saúde Muona Quimbundo	13.886.250,00	
Reabilitação E Apetrechamento De 1 Centro De Saúde No Cucumbi	64.425.000,00	
Reabilitação De Infraestruturas De Saude	135.125.000,00	
Conclusão Do Hospital Do Cacolo Incluindo O Bloco Operatório E Ala De Raio-X.	382.012.296,00	
Construção Apetrechamento 1 Centro Saúde Sombo Em Saurimo	34.105.535,00	
Construção Bloco Operatorio E Ala De Raio X Dala	103.000.000,00	
Reabilitação Do Centro De Saúde Do Bairro Txizainga	45.276.619,00	
Reabilitação Do Antigo Hospital Municipal De Saurimo	23.622.500,00	
Conclusão E Apetrechamento De Infraestruturas De Saúde No Município De Cacolo	92.377.875,00	
<b>Melhoria Da Qualidade E Desenvolvimento Do Ensino Primário</b>	<b>3.269.130.060,00</b>	<b>7,74%</b>
Construção 1 Escola 24 Salas Aulas Ii Ciclo Txizainga Saurimo	59.000.000,00	
Construção E Apetrechamento De 1 Escola De 7 Salas De Aulas No Bairro Zage	60.519.074,00	
Construção De 1 Escola De 7 Salas De Aulas No Bairro Mua-Chiava	114.000.000,00	
Conclusão E Apetrechamento De 1 Escola De 6 Salas De Aulas No Camba Txilonda	70.200.000,00	
Construção E Apetrechamento De 1 Escola De 7 Salas De Aulas Na Comuna Do Xassengue	95.172.300,00	
Construção De 1 Escola De 7 Salas De Aulas No Bairro Muachissongo	114.000.000,00	
Construção Apetrechamento Escola 14 Salas Luma Cassai No Dala	113.200.000,00	
Construção E Apetrechamento De 1 Escola De 7 Salas Na Sede Municipal Zona Do Cdmte Dangereaux	68.564.143,00	
Construção De 1 Escola De 7 Salas De Aulas Biula	56.065.000,00	
Construção E Apetrechamento Da Escola De 10 Salas No Sassamba Da Curva	10.117.771,00	
Construção Apetrechamento De 1 Escola De 7 Salas De Aulas Na Comuna Do Luma Cassai	76.105.000,00	
Construção De 1 Escola Do Ensino Primario De 7 Salas De Aulas No Xicundo - Muriege	111.124.682,00	
Construção 1 Escola 16 Salas Aulas 1º Ciclo Missão Masculina Saurimo	10.000.000,00	
Construção Escola 1º Ciclo 12 Salas No Bairro Santo António	121.000.000,00	
Construção Apetrechamento De 1 Escola De 7 Salas De Aulas Na Comuna Do Alto Chicapa	109.980.000,00	
Construção Apetrechamento Escola 14 Salas No Sombo Em Saurimo	49.067.643,00	
Construção, Apetrechamento E Fiscalização De 1 Escola De 7 Salas De Aulas No Bairro Conde	47.471.015,00	
Construção De 1 Escola Do Ensino Primario De 7 Salas De Aulas No Muazaza	113.243.682,00	
Construção De 1 Escola De 7 Salas De Aulas No Bairro Luele	114.000.000,00	
Construção 1 Escola 7 Salas Bairro Luavuri Saurimo Lunda Sul	66.825.694,00	
Construção De 1 Escola De 12 Salas De Aulas Biula	110.500.000,00	

## DOTAÇÃO ORÇAMENTAL POR ORGÃO

DESPESAS POR PROGRAMA		
Programa/ Projecto	Valor	%
Construção E Apetrechamento De 1 Escola De 7 Salas De Aulas No Bairro Muliata	317.900.000,00	
Construção De 1 Escola De 7 Salas De Aulas De Aulas No Bairro Cadembe (Escola N.º 14)	32.375.186,00	
Construção De 1 Escola De 7 Salas De Aulas No Bairro Luar Lado Direito	32.375.186,00	
Construção De 1 Escola De 7 Salas De Aulas Na Regedoria Do Pimbi	32.375.186,00	
Construção E Apetrechamento De 1 Escola De 14 Salas De Aulas Na Comuna Do Xassengue	10.574.700,00	
Construção Escola I Ciclo Curva Sassamba Em Saurimo Lunda Sul	29.300.000,00	
Construção 1 Escola 10 Salas Aulas 1º Ciclo Manalto Saurimo	142.500.000,00	
Construção De 1 Escola Do Ensino Primario De 7 Salas De Aulas No Txitende - Muriege	100.563.516,00	
Construção Apetrechamento Escola 14 Salas No Passabem	73.508.329,00	
Construção E Apetrechamento De Uma Escola De 12 Salas No Sombo Em Saurimo	69.325.694,00	
Construção De 1 Escola De 12 Salas De Aulas No Cassai Sul	126.552.000,00	
Construção E Apetrechamento De 1 Escola De 7 Salas De Aulas No Muconda	237.202.823,00	
Construção De 1 Escola Do 1º Ciclo De 12 Salas De Aulas No Chilugue	146.346.250,00	
Construção De 1 Escola De 7 Salas De Aulas Na Regedoria Do Nanguanza	32.375.186,00	
Construção De Uma Escola De 24 Salas De Aulas No Txizaiinga Ii Em Saurimo/Zona C, Comuna Sede De (Saurimo)	20.000.000,00	
Construção De 1 Escola E 12 Salas De Aulas Na Lunda Sul	33.200.000,00	
Construção 1 Escola 12 Salas Aulas 1º Ciclo Luari Saurimo Lunda Sul	142.500.000,00	
<b>Melhoria Da Saúde Materno-Infantil E Nutrição</b>	<b>171.600.000,00</b>	<b>0,41%</b>
Construção De Uma Maternidade Infantil/Dala/Lunda -Sul	82.245.000,00	
Construção E Apetrechamento De Uma Matemidade Provincial Da Lunda Sul 2ª Fase	89.355.000,00	
<b>Melhoria Do Saneamento Básico</b>	<b>547.009.261,00</b>	<b>1,29%</b>
Limpeza E Saneamento	471.630.871,00	
Reparação E Manutenção De Valas De Drenagens	75.378.390,00	
<b>Melhoria E Desenvolvimento Do Ensino Técnico-Profissional</b>	<b>21.500.000,00</b>	<b>0,05%</b>
Construção E Apetrechamento Do Instituto Médio Da Saúde Saurimo	21.500.000,00	
<b>Valorização E Dinamização Do Património Histórico E Cultural</b>	<b>19.000.000,00</b>	<b>0,04%</b>
Construção Da Biblioteca Provincial/Saurimo/Lunda Sul	19.000.000,00	

### DESPESAS DE FUNCIONAMENTO E DE APOIO AO DESENVOLVIMENTO

Projecto / Actividade	Valor	%
<b>Total Geral:</b>	<b>31.750.761.675,00</b>	<b>100,00%</b>
Administração Geral	22.849.854.476,00	71,97%
Apoio As Acções De Cidadania	58.521.026,00	0,18%
Celebração De Datas Comemorativas	533.066.577,00	1,68%
Cuidados Primários De Saúde.	130.066.680,00	0,41%
Encargos Administrativo Com O Programa De Combate A Pobreza No Município	35.112.820,00	0,11%
Fomento Da Agricultura, Pecuária, Pescas	174.623.777,00	0,55%
Fomento Das Acções Culturais, Desportivas E Promoção Do Turismo	58.499.444,00	0,18%
Formação E Superação Técnica Profissional	3.819.318,00	0,01%
Iluminação Publica	3.490.064,00	0,01%
Limpeza E Saneamento	471.630.871,00	1,49%
Manutenção Das Infra-Estruturas Hospitalares	13.369.876,00	0,04%
Merenda Escolar - Pcp	111.647.671,00	0,35%
Operação E Manutenção Geral Dos Serviços	4.236.471.291,00	13,34%
Prestação De Serviço Da Saúde	2.135.708.426,00	6,73%
Prestação De Serviços De Ensino	757.023.140,00	2,38%

<b>DOTAÇÃO ORÇAMENTAL POR ORGÃO</b>		
<b>DESPESAS DE FUNCIONAMENTO E DE APOIO AO DESENVOLVIMENTO</b>		
<b>Projecto / Actividade</b>	<b>Valor</b>	<b>%</b>
Prestação De Serviços De Ensino Superior	36.982.000,00	0,12%
Promoção Do Genero E Empoderamento Da Mulher	140.874.218,00	0,44%
<b>PROJECTOS DE INVESTIMENTOS PÚBLICOS LOCAL</b>		
<b>Município / Projecto / Actividade</b>	<b>Total</b>	
<b>Total Geral:</b>	<b>10.497.174.999,00</b>	
<b>Cacolo</b>	<b>1.792.655.515,00</b>	
Construção Fiscalização 1 Centro Captação De Água Xassengue No Cacolo	99.000.000,00	
Reabilitação E Apetrechamento De 1 Centro De Saúde No Cucumbi	64.425.000,00	
Conclusão E Apetrechamento De 1 Escola De 6 Salas De Aulas No Camba Txilonda	70.200.000,00	
Construção Apetrechamento De 1 Escola De 7 Salas De Aulas Na Comuna Do Alto Chicapa	109.980.000,00	
Construção Apetrechamento De 1 Residência Geminadas T2 Para Professores No Cucumbi	198.837.250,00	
Construção De 1 Centro Integrado Da Juventude/Cacolo	195.360.592,00	
Reabilitação 115 Km Da Via Do Alto Chicapa	218.585.502,00	
Construção E Apetrechamento De 1 Escola De 7 Salas De Aulas Na Comuna Do Xassengue	95.172.300,00	
Conclusão Do Hospital Do Cacolo Incluindo O Bloco Operatório E Ala De Raio-X.	382.012.296,00	
Conclusão E Apetrechamento De Infraestruturas De Saúde No Município De Cacolo	92.377.875,00	
Conclusão E Apetrechamento De 1 Residência Geminada T2 Para Enfermeiros No Camba Txilonda	50.130.000,00	
Expansão Da Rede Eléctrica E Iluminação Pública De Cacolo	206.000.000,00	
Construção E Apetrechamento De 1 Escola De 14 Salas De Aulas Na Comuna Do Xassengue	10.574.700,00	
<b>Dala</b>	<b>1.758.364.955,00</b>	
Construção Apetrechamento 1 Centro Saúde Cazage Na Lunda-Sul	212.740.797,00	
Construção Apetrechamento Escola 14 Salas Luma Cassai No Dala	113.200.000,00	
Construção Bloco Operatorio E Ala De Raio X Dala	103.000.000,00	
Construção De Uma Maternidade Infantil/Dala/Lunda -Sul	82.245.000,00	
Construção De 1 Quadra Polodesportiva No Município Do Dala/L.Sul	88.500.000,00	
Construção E Apetrechamento De 1 Escola De 7 Salas Na Sede Municipal Zona Do Cdnte Dangereaux	68.564.143,00	
Construção, Apetrechamento E Fiscalização De 1 Escola De 7 Salas De Aulas No Bairro Conde	47.471.015,00	
Construção Apetrechamento De 1 Escola De 7 Salas De Aulas Na Comuna Do Luma Cassai	76.105.000,00	
Construção De 1 Escola De 7 Salas De Aulas Biula	56.065.000,00	
Construção De 1 Escola De 12 Salas De Aulas Biula	110.500.000,00	
Expansão Da Rede De Iluminação Publica Na Sede Do Município De Dala	80.674.000,00	
Requalificação De Passeios Na Vila De Dala	59.400.000,00	
Construção E Apetrechamento De 1 Escola De 7 Salas De Aulas No Bairro Muliata	317.900.000,00	
Construção De 1 Escola De 7 Salas De Aulas No Bairro Muachissongo	114.000.000,00	
Construção De 1 Escola De 7 Salas De Aulas No Bairro Mua-Chiava	114.000.000,00	
Construção De 1 Escola De 7 Salas De Aulas No Bairro Luele	114.000.000,00	
<b>Muconda</b>	<b>2.647.685.775,00</b>	
Construção Fiscalização Centro Captação De Água No Chilungue	93.500.000,00	
Construção Do Mercado Municipal No Muconda Lunda Sul	131.300.000,00	
Construção De 1 Quadra Polodesportiva Município Do Muconda/L.Sul	91.000.000,00	
Construção De 1 Campo De Futebol 11 Incluindo Balneário E Tribuna Muconda/L.Sul	100.000.000,00	
Construção De 4 Residências Tipo T3/Professores E Enfermeiros/Cassai Sul	129.000.000,00	
Reabilitação De Infraestruturas De Saude	135.125.000,00	
Construção De 4 Residências Tipo T3/Professores/Murige	129.000.000,00	
Construção Da Direcção Municipal Da Educação	129.087.258,00	
Construção De 4 Residências Tipo T3 Enfermeiros/Chilungue	143.800.000,00	



---

**DOTAÇÃO ORÇAMENTAL POR ORGÃO**


---

**PROJECTOS DE INVESTIMENTOS PÚBLICOS LOCAL**


---

Município / Projecto / Actividade	Total
Construção Do Edifício De Repartições Públicas Municipais	144.398.682,00
Expansão Da Rede Electrica E Iluminação Publica Na Sede Municipal	126.878.200,00
Reabilitação Da Residencia Do Administrador Municipal Adjunto	107.303.682,00
Construção De 1 Escola Do Ensino Primario De 7 Salas De Aulas No Txitende - Muriege	100.563.516,00
Construção De Uma Escola De 12 Salas De Aulas No Município Do Muconda	240.000.000,00
Construção De 1 Escola De 12 Salas De Aulas No Muriege	112.260.000,00
Construção De 1 Escola De 12 Salas De Aulas No Cassai Sul	126.552.000,00
Construção E Apetrechamento De 1 Escola De 7 Salas De Aulas No Muconda	237.202.823,00
Construção De 1 Escola Do 1º Ciclo De 12 Salas De Aulas No Chituage	146.346.250,00
Construção De 1 Escola Do Ensino Primario De 7 Salas De Aulas No Xicundo - Muriege	111.124.682,00
Construção De 1 Escola Do Ensino Primario De 7 Salas De Aulas No Muazaza	113.243.682,00
<b>Saurimo</b>	<b>4.032.505.352,00</b>
Construção Escola I Ciclo Curva Sassamba Em Saurimo Lunda Sul	29.300.000,00
Construção Apetrechamento 1 Centro Saúde Sombo Em Saurimo	34.105.535,00
Construção Apetrechamento Escola 14 Salas No Sombo Em Saurimo	49.067.643,00
Construção Apetrechamento 1centro Saúde Muona Quimbundo	13.886.250,00
Construção E Apetrechamento Do Instituto Médio Da Saúde Saurimo	21.500.000,00
Reabilitação Apetrechamento Do Lar São João Calábria Em Saurimo	203.369.845,00
Construção De Um Hospital Municipal/Saurimo/Lunda Sul	64.452.500,00
Pavimentação De Passeios Urbanos/Saurimo/Lunda Sul	36.000.000,00
Construção Da Biblioteca Provincial/Saurimo/Lunda Sul	19.000.000,00
Construção 1 Escola 16 Salas Aulas 1º Ciclo Missão Masculina Saurimo	10.000.000,00
Construção Mercados Nas Zonas Do 14 E Txicumina Saurimo	100.087.500,00
Construção 1 Escola 10 Salas Aulas 1º Ciclo Manalto Saurimo	142.500.000,00
Reabilitação Do Edifício Das Repartições Públicas/L.Sul	117.000.000,00
Construção De 1 Escola E 12 Salas De Aulas Na Lunda Sul	33.200.000,00
Construção 1 Escola 12 Salas Aulas 1º Ciclo Luari Saurimo Lunda Sul	142.500.000,00
Construção Escola 1º Ciclo 12 Salas No Bairro Santo António	121.000.000,00
Construção 1 Escola 24 Salas Aulas Ii Ciclo Txizainga Saurimo	59.000.000,00
Construção 1 Escola 7 Salas Bairro Luavuri Saurimo Lunda Sul	66.825.694,00
Construção E Apetrechamento Do Hospital Pediátrico Em Saurimo	23.000.000,00
Construção Da Direcção Provincial Da Viação E Trânsito Saurimo/L.Sul	55.630.155,00
Requalificação Dos Passeios Do Bairro Sassamba Saurimo Cacolo/L.Sul	25.000.000,00
Requalificação Dos Passeios Do Bairro Agostinho Neto/Saurimo /L.Sul	79.288.930,00
Construção Do Muro Vedação E Arranjos Exteriores Do Hospital Metodista Unida Saurimo/L.Sul	47.200.000,00
Construção 2 Quadras Polodesportiva No Txizainga Município Saurimo/L.Sul	24.000.000,00
Construção 2 Quadras Polodesportiva Bairro Da Juventude Saurimo/L.Sul	18.300.000,00
Ampliação Centro De Distribuição Água Potável Saurimo Reforço Do Sistema De Abast De Água	77.500.000,00
Construção Centro De Formação Cacolo Instituto Politécnico Do Cacolo	30.000.000,00
Construção De Casa Da Cultura Da Lunda-Sul	17.000.000,00
Construção E Apetrechamento Edifício Administrativo Cacolo Administração Municipal/Cacolo	94.500.000,00
Requalificação Dos Passeios Do Bairro 11 De Novembro/Saurimo/L.Sul	60.000.000,00
Reabilitação Equipamento Social Para Idosos Saurimo Lar 3ª Idade /Saurimo	53.500.000,00
Construção E Apetrechamento De Uma Maternidade Provincial Da Lunda Sul 2ª Fase	89.355.000,00
Reabilitação Equipamento Social Para Idosos Saurimo Lar 11 Novembro/Saurimo	61.000.000,00
Reabilitação Do Arruamento Saurimo E Algumas Ruas Nos Bairros Periféricos/Saurimo	24.500.000,00

---

**DOTAÇÃO ORÇAMENTAL POR ORGÃO**


---

**PROJECTOS DE INVESTIMENTOS PÚBLICOS LOCAL**


---

<b>Município / Projecto / Actividade</b>	<b>Total</b>
Construção De Sistema De Agua Na Comuna Do Sombo	26.849.413,00
Requalificação Do Mercado Do Candembe	50.379.614,00
Reabilitação Do Pavilhão Multiuso 17 De Setembro	81.965.881,00
Construção E Apetrechamento De 1 Escola De 7 Salas De Aulas No Bairro Zage	60.519.074,00
Reabilitação Do Centro De Saúde Do Bairro Txizainga	45.276.619,00
Reabilitação Do Centro De Saúde Do Mulombe	86.520.967,00
Trabalhos De Terraplanagem Do Troço Saurimo/Sombo	86.327.919,00
Expansão Da Rede Eléctrica E Iluminação Pública De Saurimo	106.940.923,00
Reabilitação Do Centro De Saúde Da Manauto	59.753.450,00
Reabiitação Da Sala De Espectaculo Multiuso Do Club 17 De Setembro	35.379.614,00
Conclusão E Apetrechamento Das Residência Dos Técnicos No Bairro Txaguilo	62.438.678,00
Construção De 7 Sistemas De Abastecimento De Água	12.000.000,00
Reparação E Manutenção De Valas De Drenagens	75.378.390,00
Construção E Apetrechamento De 1 Residência T2 Geminada Para Enfermeiros Na Comuna Do Sombo	36.150.028,00
Reabilitação Dos Banheiros Públicos Na Cidade De Saurimo	33.257.242,00
Reabilitações Dos Parques Infantis/Saurimo	83.966.301,00
Construção E Apetrechamento De 1 Residência Para Professores Na Comuna Do Mona Quimbundo	35.379.614,00
Construção E Apetrechamento Da Escola De 12 Salas No Camahundo - Saurimo	260.591.000,00
Construção De Passeios Na Avenida 4 De Fevereiro	67.776.287,00
Construção E Apetrechamento Da Escola De 10 Salas No Sassamba Da Curva	10.117.771,00
Construção Apetrechamento Escola 14 Salas No Passabem	73.508.329,00
Construção E Apetrechamento De Uma Escola De 12 Salas No Sombo Em Saurimo	69.325.694,00
Requalificação Do Tapete Asfáltico Da Cidade De Saurimo	112.946.586,00
Construção De Passeios Na Avenida Viana Rebelo	58.776.287,00
Construção E Apetrechamento Da Escola De 12 Salas No Bairro Candembe - Zona Congo	185.287.375,00
Construção De 1 Escola De 7 Salas De Aulas De Aulas No Bairro Cadembe (Escola N.º 14)	32.375.186,00
Construção De 1 Escola De 7 Salas De Aulas No Bairro Luar Lado Direito	32.375.186,00
Construção De 1 Escola De 7 Salas De Aulas Na Regedoria Do Nanguanza	32.375.186,00
Construção De 1 Escola De 7 Salas De Aulas Na Regedoria Do Pimbi	32.375.186,00
Reabilitação Do Antigo Hospital Municipal De Saurimo	23.622.500,00
Construção De Uma Escola De 24 Salas De Aulas No Txizainga Ii Em Saurimo/Zona C, Comuna Sede De (Saurimo)	20.000.000,00
<b>Varios Municípios-Nacional</b>	<b>132.963.402,00</b>
Construção E Reabilitação De Infraestruturas Rurais	132.963.402,00
<b>Vários Municípios.Lunda Sul</b>	<b>133.000.000,00</b>
Construção De 7 Maravilhas No Dala	75.000.000,00
Construção De Infra-Estruturas 200 Fogos Lunda Sul	58.000.000,00

**DESPESAS DE NATUREZA POR UNIDADE ORÇAMENTAL**


---

<b>Unidade Orçamental / Natureza</b>	<b>Valor</b>	<b>%</b>
<b>Administração Municipal De Cacolo</b>	<b>3.415.140.840,00</b>	<b>100,00%</b>
Despesas Correntes	1.855.940.063,00	54,34%
Despesas Com O Pessoal	874.736.589,00	25,61%
Contribuições Do Empregador	46.585.499,00	1,36%
Despesas Em Bens E Serviços	934.617.975,00	27,37%
Despesas De Capital	1.559.200.777,00	45,66%

## DOTAÇÃO ORÇAMENTAL POR ORGÃO

## DESPESAS DE NATUREZA POR UNIDADE ORÇAMENTAL

Unidade Orçamental / Natureza	Valor	%
<b>Investimentos</b>	<b>1.559.200.777,00</b>	<b>45,66%</b>
Unidade Orçamental / Natureza	Valor	%
<b>Administração Municipal De Muçonda</b>	<b>4.093.763.012,00</b>	<b>100,00%</b>
Despesas Correntes	1.832.026.432,00	44,75%
Despesas Com O Pessoal	964.417.687,00	23,56%
Contribuições Do Empregador	66.250.800,00	1,62%
Despesas Em Bens E Serviços	796.278.380,00	19,45%
Subsídios E Transferências Correntes	5.079.565,00	0,12%
Despesas De Capital	2.261.736.580,00	55,25%
Investimentos	2.261.736.580,00	55,25%
Unidade Orçamental / Natureza	Valor	%
<b>Administração Municipal De Saurimo</b>	<b>5.333.221.175,00</b>	<b>100,00%</b>
Despesas Correntes	3.266.157.768,00	61,24%
Despesas Com O Pessoal	2.104.193.641,00	39,45%
Contribuições Do Empregador	85.140.558,00	1,60%
Despesas Em Bens E Serviços	1.074.887.457,00	20,15%
Subsídios E Transferências Correntes	1.936.112,00	0,04%
Despesas De Capital	2.067.063.407,00	38,76%
Investimentos	2.067.063.407,00	38,76%
Unidade Orçamental / Natureza	Valor	%
<b>Administração Municipal Do Dala</b>	<b>3.050.092.484,00</b>	<b>100,00%</b>
Despesas Correntes	1.723.202.703,00	56,50%
Despesas Com O Pessoal	868.617.296,00	28,48%
Contribuições Do Empregador	68.050.507,00	2,23%
Despesas Em Bens E Serviços	783.892.836,00	25,70%
Subsídios E Transferências Correntes	2.642.064,00	0,09%
Despesas De Capital	1.326.889.781,00	43,50%
Investimentos	1.326.889.781,00	43,50%
Unidade Orçamental / Natureza	Valor	%
<b>Gabinete Provincial Da Saúde Da Lunda Sul</b>	<b>561.723.920,00</b>	<b>100,00%</b>
Despesas Correntes	559.603.920,00	99,62%
Despesas Com O Pessoal	225.807.276,00	40,20%
Contribuições Do Empregador	16.039.600,00	2,86%
Despesas Em Bens E Serviços	317.757.044,00	56,57%
Despesas De Capital	2.120.000,00	0,38%
Investimentos	2.120.000,00	0,38%
Unidade Orçamental / Natureza	Valor	%
<b>Gabinete Provincial De Educação Da Lunda Sul</b>	<b>8.995.903.113,00</b>	<b>100,00%</b>
Despesas Correntes	8.983.276.386,00	99,86%
Despesas Com O Pessoal	7.492.990.885,00	83,29%
Contribuições Do Empregador	1.190.869.402,00	13,24%
Despesas Em Bens E Serviços	298.339.849,00	3,32%
Subsídios E Transferências Correntes	1.076.250,00	0,01%
Despesas De Capital	12.626.727,00	0,14%

---

**DOTAÇÃO ORÇAMENTAL POR ORGÃO**


---

**DESPESAS DE NATUREZA POR UNIDADE ORÇAMENTAL**


---

Unidade Orçamental / Natureza	Valor	%
<b>Investimentos</b>	<b>12.626.727,00</b>	<b>0,14%</b>
Unidade Orçamental / Natureza	Valor	%
<b>Governo Provincial Da Lunda-Sul</b>	<b>15.230.066.817,00</b>	<b>100,00%</b>
<b>Despesas Correntes</b>	<b>12.750.443.349,00</b>	<b>83,72%</b>
<b>Despesas Com O Pessoal</b>	<b>3.052.543.392,00</b>	<b>20,04%</b>
<b>Contribuições Do Empregador</b>	<b>241.394.085,00</b>	<b>1,58%</b>
<b>Despesas Em Bens E Serviços</b>	<b>4.772.055.421,00</b>	<b>31,33%</b>
<b>Subsídios E Transferências Correntes</b>	<b>4.684.450.451,00</b>	<b>30,76%</b>
<b>Despesas De Capital</b>	<b>2.479.623.468,00</b>	<b>16,28%</b>
<b>Investimentos</b>	<b>2.479.623.468,00</b>	<b>16,28%</b>
Unidade Orçamental / Natureza	Valor	%
<b>Hospital Provincial Da Lunda-Sul</b>	<b>1.568.025.313,00</b>	<b>100,00%</b>
<b>Despesas Correntes</b>	<b>1.568.025.313,00</b>	<b>100,00%</b>
<b>Despesas Com O Pessoal</b>	<b>1.073.962.086,00</b>	<b>68,49%</b>
<b>Contribuições Do Empregador</b>	<b>70.830.575,00</b>	<b>4,52%</b>
<b>Despesas Em Bens E Serviços</b>	<b>423.173.777,00</b>	<b>26,99%</b>
<b>Subsídios E Transferências Correntes</b>	<b>58.875,00</b>	<b>0,00%</b>

## DOTAÇÃO ORÇAMENTAL POR ORGÃO

### DESPESAS DE NATUREZA POR UNIDADE ORÇAMENTAL

Órgão: Governo Provincial Do Moxico

#### RECEITA POR NATUREZA ECONÓMICA

Natureza	Valor	%
<b>Total Geral:</b>	<b>368.407.456,00</b>	<b>100,00%</b>
<b>Receitas Correntes</b>	<b>368.407.456,00</b>	<b>100,00%</b>
<b>Receita Tributária</b>	<b>147.335.883,00</b>	<b>39,99%</b>
<b>Impostos</b>	<b>132.756.279,00</b>	<b>36,04%</b>
<b>Taxas Custas E Emolumentos</b>	<b>14.000.000,00</b>	<b>3,80%</b>
<b>Receita Parafiscal</b>	<b>579.604,00</b>	<b>0,16%</b>
<b>Receita De Serviços</b>	<b>221.071.573,00</b>	<b>60,01%</b>
Receita De Serviços Comerciais	2.500.000,00	0,68%
Receitas De Serviços Comunitários	11.412.023,00	3,10%
Receita De Serviços Diversos	207.159.550,00	56,23%

#### DESPESAS POR NATUREZA ECONÓMICA

Natureza	Valor	%
<b>Total Geral:</b>	<b>60.338.107.057,00</b>	<b>100,00%</b>
<b>Despesas Correntes</b>	<b>53.145.949.738,00</b>	<b>88,08%</b>
<b>Despesas Com O Pessoal</b>	<b>27.810.478.149,00</b>	<b>46,09%</b>
<b>Despesas Com O Pessoal Civil</b>	<b>27.810.478.149,00</b>	<b>46,09%</b>
<b>Contribuições Do Empregador</b>	<b>2.561.604.164,00</b>	<b>4,25%</b>
Contribuições Do Empregador Para A Segurança Social	2.561.604.164,00	4,25%
<b>Despesas Em Bens E Serviços</b>	<b>15.406.347.110,00</b>	<b>25,53%</b>
<b>Bens</b>	<b>7.946.829.258,00</b>	<b>13,17%</b>
<b>Serviços</b>	<b>7.459.517.852,00</b>	<b>12,36%</b>
<b>Subsídios E Transferências Correntes</b>	<b>7.367.520.315,00</b>	<b>12,21%</b>
Transferências Correntes	7.367.520.315,00	12,21%
<b>Despesas De Capital</b>	<b>7.192.157.319,00</b>	<b>11,92%</b>
<b>Investimentos</b>	<b>7.171.857.319,00</b>	<b>11,89%</b>
<b>Aquisição De Bens De Capital Fixo</b>	<b>7.171.857.319,00</b>	<b>11,89%</b>
Outras Despesas De Capital	20.300.000,00	0,03%

#### DESPESAS POR FUNÇÃO

Função	Valor	%
<b>Total Geral:</b>	<b>60.338.107.057,00</b>	<b>100,00%</b>
<b>Serviços Públicos Gerais</b>	<b>18.409.447.593,00</b>	<b>30,51%</b>
Órgãos Executivos	17.838.571.525,00	29,56%
<b>Serviços Gerais</b>	<b>480.868.868,00</b>	<b>0,80%</b>
Outros Serviços Gerais Da Administ.Pública	90.007.200,00	0,15%
<b>Educação</b>	<b>20.553.725.343,00</b>	<b>34,06%</b>
Ensino Primário	4.546.747.217,00	7,54%
Ensino Secundário	15.792.678.126,00	26,17%
Educação Especial	214.300.000,00	0,36%
<b>Saúde</b>	<b>15.694.892.458,00</b>	<b>26,01%</b>
<b>Serviços Hospitalares Gerais</b>	<b>6.266.198.429,00</b>	<b>10,39%</b>
<b>Serviços Hospitalares Especializados</b>	<b>297.817.732,00</b>	<b>0,49%</b>
<b>Serviços De Saúde Pública</b>	<b>9.110.876.297,00</b>	<b>15,10%</b>
<b>Serviços De Saúde Ambulatórios</b>	<b>20.000.000,00</b>	<b>0,03%</b>
<b>Protecção Social</b>	<b>212.491.825,00</b>	<b>0,35%</b>

## DOTAÇÃO ORÇAMENTAL POR ORGÃO

DESPESAS POR PROGRAMA		
Programa/ Projecto	Valor	%
<b>Total Geral:</b>	<b>60.338.107.057,00</b>	<b>100,00%</b>
<b>Acções Correntes</b>	<b>50.578.050.330,00</b>	<b>83,82%</b>
Administração Geral	37.337.571.941,00	
Celebração De Datas Comemorativas	110.079.230,00	
Prestação De Serviço Da Saúde	6.768.944.830,00	
Prestação De Serviços De Ensino	2.502.680.795,00	
Operação E Manutenção Geral Dos Serviços	3.858.773.534,00	
<b>Capacitação Institucional E Valorização Dos Recursos Humanos</b>	<b>3.511.803,00</b>	<b>0,01%</b>
Formação E Superação Técnica Profissional	3.511.803,00	
<b>Combate Às Grandes Endemias Pela Abordagem Das Determinantes Da Saúde</b>	<b>3.622.500,00</b>	<b>0,01%</b>
Comissão Multissetorial Para Prevenção E Combate Ao Covid2019	3.622.500,00	
<b>Construção E Reabilitação De Edifícios Públicos E Equipamentos Sociais</b>	<b>1.511.034.691,00</b>	<b>2,50%</b>
Construção E Apetrechamento De Uma Casa De Função (10 Suítes) Para Administração No Luau	68.000.000,00	
Construção E Apetrechamento De Uma Casa De Função Para Quadros Da Administração No Moxico	10.000.000,00	
Construção E Apetrechamento Da Casa Do Administrador Municipal Do Luau	68.000.000,00	
Reabilitação Do Monumento Da Paz	22.000.000,00	
Construção De Uma Residência Para O Administrador Comunal De Mussuma Mitete Em Bundas	25.000.000,00	
Construção E Apetrechamento De Uma Residência Para O Administrador Comunal Do Lutuai No Moxico	10.000.000,00	
Construção E Apetrechamento De Uma Residência Para O Administrador Comunal Adjunto Do Lutuai	10.000.000,00	
Construção E Apetrechamento Do Edifício Das Direcções Provinciais	10.000.000,00	
Construção E Apetrechamento De Uma Residência Para Funcionários Da Administração No Moxico	10.000.000,00	
Construção E Apetrechamento Da Administração Comunal Do Lutuai No Moxico	10.000.000,00	
Construção E Apetrechamento De Casa De Função (10 Suítes) Para Administração De Alto Zambeze	40.924.127,00	
Reabilitação E Manutenção Do Palácio Do Governador/Moxico	40.291.093,00	
Manutenção E Conservação De Equipamentos Públicos	544.110.716,00	
Construção Da Casa Protocolar No Moxico	439.708.755,00	
Reabilitação Do Edifício Da Administração Comunal Do Liangongo No Léua	20.000.000,00	
Reabilitação Do Parque Infantil Sito Na Sede Municipal Do Luau	88.000.000,00	
Construção De Uma Residência Para O Administrador Comunal De Ninda Em Bundas	25.000.000,00	
Construção E Apetrechamento De Uma Residência De Função Para Administração No Moxico	10.000.000,00	
Construção E Apetrechamento De Uma Casa De Função Para Administração No Moxico	10.000.000,00	
Construção E Apetrechamento De Casa De Função (10 Suítes) Para Administração De Bundas	25.000.000,00	
Reabilitação Da Administração Comunal De Mussuma Mitete Em Bundas	25.000.000,00	
<b>Construção E Reabilitação De Infraestruturas Rodoviárias</b>	<b>1.154.205.044,00</b>	<b>1,91%</b>
Asfaltagem Do Bairro Santa Rosa/Moxico	12.000.000,00	
Terraplanagem Do Troço Sede Do Município/Lago Dilolo (62 Km)	96.416.776,00	
Montagem De Pontes Metálicas No Alto Zambeze	11.000.000,00	
Reabilitação Do Troço Sede Da Vila De Lunge Ao Sector Chiesso (18 Km) Na Cameia	57.908.998,00	
Construção De Passagem Hidráulica Sobre Rio Luena	12.000.000,00	
Terraplanagem Na Sede Do Município De Camanongue	103.611.845,00	
Terraplanagem Do Troço Léua/Chindela	83.751.463,00	
Terraplanagem No Troço Sede Do Município/Bairro Chissombo (18 Km) No Luau	90.000.000,00	

## DOTAÇÃO ORÇAMENTAL POR ORGÃO

## DESPESAS POR PROGRAMA

Programa/ Projecto	Valor	%
Construção De Uma Ponte Sobre O Rio Luiiri	91.482.461,00	
Asfaltação Em Troço Que Liga Tipográfica A Esc.Superior	10.000.000,00	
Terraplanagem Do Troço Lumbala Nguimbo/Missuma Mitete E Lumbala Nguimbo/Sessa Em Bundas	80.040.529,00	
Construção De Uma Ponte Sobre O Rio Muangueji	91.482.461,00	
Construção De Uma Ponte Sobre O Rio Luachi	91.482.461,00	
Montagem De Pontes Metálicas No Município Dos Bundas	12.000.000,00	
Terraplanagem Das Ruas Da Sede Municipal E Do Troço Léua/Liangongo	63.751.463,00	
Asfaltação Do Troço Topografia/Ujes 2ª Fase No Moxico	180.679.912,00	
Construção Da Ponte Njanja/Kutshihhi No Luchazes	66.596.675,00	
<b>Desenvolvimento Da Educação Pré-Escolar</b>	<b>40.683.436,00</b>	<b>0,07%</b>
Apetreçamento Das Unidades Escolares	40.683.436,00	
<b>Desenvolvimento Da Rede Urbana</b>	<b>392.653.648,00</b>	<b>0,65%</b>
Colocação De Postes De Ilumin.Púb.Na Cidade Do Luena	387.653.648,00	
Aplicação De Sinalização Na Via Pública	5.000.000,00	
<b>Desenvolvimento Do Ensino Secundário Geral</b>	<b>497.305.147,00</b>	<b>0,82%</b>
Construção De Uma Escola De 27 De Salas No Moxico	313.105.147,00	
Reabilitação, Ampliação E Apetreçamento Da Escola Nº 179 De T19 No Bairro Tchifutxi-Luena	68.250.000,00	
Reabilitação, Ampliação E Apetreçamento Da Escola Nº181 T21 Salas No Bairro Popular No Moxico	115.950.000,00	
<b>Desenvolvimento Local E Combate À Pobreza</b>	<b>1.833.427.033,00</b>	<b>3,04%</b>
Fomento Da Agricultura, Pecuária, Pescas	395.019.234,00	
Cuidados Primários De Saúde.	286.191.436,00	
Fomento Das Acções Culturais, Desportivas E Promoção Do Turismo	131.673.078,00	
Apoio As Acções De Cidadania	131.673.078,00	
Encargos Administrativo Com O Programa De Combate A Pobreza No Município	79.003.845,00	
Construção E Reabilitação De Infraestruturas Rurais	243.251.013,00	
Merenda Escolar - Pcp	250.599.960,00	
Promoção Do Genero E Empoderamento Da Mulher	316.015.389,00	
<b>Expansão Do Abastecimento De Água Nas Áreas Urbanas, Sedes De Município E Áreas Rurais</b>	<b>1.216.916.310,00</b>	<b>2,02%</b>
Construção De Um Sistema De Captação, Tratamento E Distribuição De Água No Bairro Cassuca	203.094.306,00	
Construção De 4 Sistemas De Captação, Tratamento E Distribuição De Água No Luacano	58.976.794,00	
Construção De Um Pequeno Sistema De Água (Psa1) Na Comuna Do Lutembo	15.608.354,00	
Construção De 6 Sistemas De Captação, Tratamento E Distribuição De Água No Luchazes	90.893.312,00	
Construção De 2 Sistemas De Captação, Trata. Distrib. Água Para Os Bairros Periféricos	69.615.612,00	
Melhoria E Ampliação Do Sistema De Abastecimento De Água	113.173.368,00	
Construção De Um Sistema De Captação, Tratamento E Distribuição De Água No Bairro Muyaze	93.611.846,00	
Construção De Um Sistema De Captação, Tratamento E Distribuição De Água Na Localidade Do Mucolongo	93.611.845,00	
Construção De Um Sistema De Captação, Tratamento E Distribuição De Água No Bairro Catueji	93.611.845,00	
Construção De 6 Sistemas De Captação, Trata. Distribuição De Água Para A Sede Do Município	62.068.689,00	
Construção De 5 Sistemas De Captação, Tratamento E Distribuição De Água	30.000.000,00	
Construção De Um Pequeno Sistema De Água (Psa1) Na Comuna Do Mussuma Mitete	15.608.354,00	

---

**DOTAÇÃO ORÇAMENTAL POR ORGÃO**


---

**DESPESAS POR PROGRAMA**


---

Programa/ Projecto	Valor	%
Construção De 5 Sistemas De Capt. Trata. Distrib. Água Para Liangongo E 4 Bairros Periféricos	50.000.000,00	
Construção De Um Sistema De Captação, Tratamento E Distribuição De Água No Bairro João Baptista	93.611.845,00	
Construção De Um Sistema De Captação, Tratamento E Distribuição De Água No Bairro Kassai	93.611.846,00	
Construção De Um Pequeno Sistema De Água (Psa1) Na Comuna Do Luvuei	39.818.294,00	
<b>Expansão Do Acesso À Energia Eléctrica Nas Áreas Urbanas, Sedes De Município E Áreas Rurais</b>	<b>213.796.053,00</b>	<b>0,35%</b>
Aquisição De 1 Grupo Gerador De 500 Kva	12.725.822,00	
Instalação De 150 Postos De Iluminação Púb. Energia Fotovoltaica Nas Sede Municipais E Comunsais	92.698.521,00	
Iluminação Publica	108.371.710,00	
<b>Generalização Da Prática Desportiva E Melhoria Do Desporto De Rendimento</b>	<b>20.000.000,00</b>	<b>0,03%</b>
Construção De Um Campo Multiuso No Léua	20.000.000,00	
<b>Melhoria Da Assistência Médica E Medicamentosa</b>	<b>897.496.681,00</b>	<b>1,49%</b>
Construção E Apetrechamento De Um Posto De Saúde No Bairro Nhacalunda	10.000.000,00	
Reabilitação E Ampliação Do Centro Médico De Mussuma Mitete Em Bundas	42.976.569,00	
Reabilitação De Um Centro De Saúde No Kawango No Moxico	15.727.033,00	
Construção E Apetrechamento De Um Posto De Saúde No Bairro Muwewe Na Comuna De Liangongo	30.415.000,00	
Construção E Apetrechamento De Um Centro De Saúde No Lutuai	15.727.032,00	
Construção De Um Posto De Saúde Na Localidade Do Chiesso No Município Do Cameia	68.102.010,00	
Construção E Apetrechamento De Um Centro De Saúde Na Comuna De Calunda Do Alto Zambeze	20.531.401,00	
Construção E Apetrechamento De Um Centro De Saúde Na Comunas Do Muié	109.562.255,00	
Reabilitação De Um Centro De Saúde No Lucusse No Moxico	15.727.033,00	
Reabilitação De Um Centro De Saúde No Bairro Social No Moxico	15.727.032,00	
Construção E Apetrechamento De Um Posto De Saúde No Bairro Passagem De Nível Comuna De Liangongo	30.415.000,00	
Construção E Apetrechamento De Um Centro De Saúde Na Sede Municipal Alto Zambeze	51.510.992,00	
Construção E Apetrechamento De Um Posto De Saúde No Bairro Sacuaha	10.000.000,00	
Construção E Apetrechamento De Um Centro De Saúde Na Comuna De Lumbala Kaquengue Do Alto Zambeze	75.040.823,00	
Reabilitação De Um Centro De Saúde No Cangumbe No Moxico	15.727.032,00	
Construção E Apetrechamento De Um Centro De Saúde De Hanganá Em Bundas	41.092.076,00	
Construção De Um Posto De Saúde Na Localidade Do Mufupo No Município Do Cameia	53.032.672,00	
Construção E Apetrechamento De Um Centro De Saúde Na Comunas Do Tempue	122.686.904,00	
Construção E Apetrechamento De Um Centro De Saúde Na Comuna De Caianda Do Alto Zambeze	88.684.475,00	
Reabilitação Do Centro Médico Da Comuna Do Liangongo No Léua	30.415.000,00	
Construção E Apetrechamento De Um Centro De Saúde De Chicote Em Bundas	34.396.342,00	
<b>Melhoria Da Qualidade E Desenvolvimento Do Ensino Primário</b>	<b>1.519.649.507,00</b>	<b>2,52%</b>
Construção De 1 Escola T14 - Kwenha, No Luena Moxico	223.000.000,00	
Construção De 1 Escola De 7 Salas De Aula No Bairro Dangereux	42.751.148,00	
Construção De Uma Escola De 7 Salas De Aulas Na Localidade Do Tchingandu No Município De Bundas	18.608.354,00	
Construção De 1 Escola De 7 Salas De Aulas No Bairro Sacuaha No Município De Cameia	32.200.918,00	
Construção 3 Escolas T14 Lumbala Nguimbo E Chiume Município Das Bundas/Moxico	20.000.000,00	
Construção De 3 Escolas Bairro Da Juventude No Município Do Moxico	12.000.000,00	



## DOTAÇÃO ORÇAMENTAL POR ORGÃO

## DESPESAS POR PROGRAMA

Programa/ Projecto	Valor	%
Construção De 4 Escolas T14 No Município Do Luau/Moxico	45.900.000,00	
Construção De 1 Escola De 7 Salas De Aulas No Município De Cameia	32.200.918,00	
Construção E Apetrechamento De Uma Escola T14 No Luacano	133.908.065,00	
Construção De Uma Escola De 7 Salas De Aulas Na Sede De Camanongue, Bairro João Baptista	50.000.000,00	
Construção De Uma Escola De 7 Salas De Aulas Na Comuna Do Tempué	48.692.831,00	
Construção 3 Escolas T14 Cavungo E Calunda Município Do Alto Zambeze	112.000.000,00	
Construção De 3 Escolas Tipo T14 No Município Dos Luchazes/Moxico	12.000.000,00	
Construção De Uma Escola De 7 Salas De Aulas No Bairro Saulimbo/Cawawa No Município De Luacano	148.279.717,00	
Construção E Apetrechamento De 1 Escola De 7 Salas De Aulas No Lumbala Caquengue	34.327.389,00	
Construção 3 Escolas T14 Kapango Tchifuchi Sawambo No Município Moxico	12.000.000,00	
Construção 2 Escolas T14 Caianda E Maondo Município Do Alto Zambeze/Moxico	56.293.865,00	
Reabilitação, Ampliação E Apetrechamento Da Escola Do Bairro Mandembwe No Moxico	10.000.000,00	
Construção De Escolas De 7 Salas De Aulas No Liangongo	20.000.000,00	
Construção De 3 Escolas T14 No Bairro Zorro No Município Do Moxico	12.000.000,00	
Construção De Escola De 7 Salas De Aulas No Muié	48.692.431,00	
Construção E Apetrechamento De 1 Escola De 7 Salas De Aulas Na Caianda	16.000.000,00	
Construção De Uma Escola De 7 Salas De Aulas No Bairro Thopi Do Município De Luacano	58.028.928,00	
Construção De Uma Escola De 7 Salas De Aulas Na Localidade Do Mucolongo	50.000.000,00	
Construção De Uma Escola De 7 Salas De Aulas Na Vila De Lumbala Nguimbo Do Município De Bundas	18.608.353,00	
Construção E Apetrechamento De Uma Escola De 7 Salas De Aulas Na Vila De Cazombo	76.153.473,00	
Construção De Uma Escola T10 No Luena	63.003.117,00	
Construção 3 Escola Do Tipo T14 Em Cangumbe No Município Do Moxico	12.000.000,00	
Construção De 3 Escolas Do Tipo 14 Na Sede Do Município/Luacano/Moxico	12.000.000,00	
Construção De Escolas De 7 Salas De Aulas Na Chindela	20.000.000,00	
Construção De Escolas De 7 Salas De Aulas No Município Do Alto Zambeze-Pcep	14.000.000,00	
Construção De 3 Escolas Em Cazombo No Município Do Alto Zambeze	55.000.000,00	
<b>Melhoria Da Saúde Materno-Infantil E Nutrição</b>	<b>114.988.000,00</b>	<b>0,19%</b>
Reabilitação Do Centro Materno Infantil/Moxico	114.988.000,00	
<b>Melhoria Do Saneamento Básico</b>	<b>135.155.028,00</b>	<b>0,22%</b>
Limpeza E Saneamento	135.155.028,00	
<b>Prevenção De Riscos E Protecção Ambiental</b>	<b>205.611.846,00</b>	<b>0,34%</b>
Estancamento De 6 Ravinas Nos Bairros Capalandanda, João Gil E Luanga No Luau	90.000.000,00	
Estancamento De 3 Ravinas No Bairro Sapalo Do Município De Camanongue	103.611.846,00	
Combate As Ravinas/Moxico	12.000.000,00	

## DESPESAS DE FUNCIONAMENTO E DE APOIO AO DESENVOLVIMENTO

Projecto / Actividade	Valor	%
<b>Total Geral:</b>	<b>53.121.854.911,00</b>	<b>100,00%</b>
Administração Geral	37.337.571.941,00	70,29%
Apetrechamento Das Unidades Escolares	40.683.436,00	0,08%
Aplicação De Sinalização Na Via Pública	5.000.000,00	0,01%
Apoio As Acções De Cidadania	131.673.078,00	0,25%
Celebração De Datas Comemorativas	110.079.230,00	0,21%
Comissão Multisectorial Para Prevenção E Combate Ao Covid2019	3.622.500,00	0,01%

## DOTAÇÃO ORÇAMENTAL POR ORGÃO

### DESPESAS DE FUNCIONAMENTO E DE APOIO AO DESENVOLVIMENTO

Projecto / Actividade	Valor	%
Cuidados Primários De Saúde.	286.191.436,00	0,54%
Encargos Administrativo Com O Programa De Combate A Pobreza No Municipio	79.003.845,00	0,15%
Fomento Da Agricultura, Pecuária, Pescas	395.019.234,00	0,74%
Fomento Das Acções Culturais, Desportivas E Promoção Do Turismo	131.673.078,00	0,25%
Formação E Superação Técnica Profissional	3.511.803,00	0,01%
Iluminação Publica	108.371.710,00	0,20%
Limpeza E Saneamento	135.155.028,00	0,25%
Manutenção E Conservação De Equipamentos Públicos	544.110.716,00	1,02%
Melhoria E Ampliação Do Sistema De Abastecimento De Água	113.173.368,00	0,21%
Merenda Escolar - Pcp	250.599.960,00	0,47%
Operação E Manutenção Geral Dos Serviços	3.858.773.534,00	7,26%
Prestação De Serviço Da Saúde	6.768.944.830,00	12,74%
Prestação De Serviços De Ensino	2.502.680.795,00	4,71%
Promoção Do Genero E Empoderamento Da Mulher	316.015.389,00	0,59%

### PROJECTOS DE INVESTIMENTOS PÚBLICOS LOCAL

Município / Projecto / Actividade	Total
<b>Total Geral:</b>	<b>7.216.252.146,00</b>
<b>Alto Zambeze</b>	<b>806.233.755,00</b>
Construção De Escolas De 7 Salas De Aulas No Município Do Alto Zambeze-Pcep	14.000.000,00
Construção De 3 Escolas Em Cazombo No Município Do Alto Zambeze	55.000.000,00
Construção 3 Escolas T14 Cavungo E Calunda Município Do Alto Zambeze	112.000.000,00
Construção 2 Escolas T14 Caianda E Macondo Município Do Alto Zambeze/Moxico	56.293.865,00
Montagem De Pontes Metálicas No Alto Zambeze	11.000.000,00
Construção De 6 Sistemas De Captação, Trata. Distribuição De Água Para A Sede Do Município	62.068.689,00
Construção E Apetrechamento De Um Centro De Saúde Na Comuna De Calunda Do Alto Zambeze	20.531.401,00
Construção E Apetrechamento De Casa De Função (10 Suites) Para Administração De Alto Zambeze	40.924.127,00
Construção E Apetrechamento De Um Centro De Saúde Na Comuna De Caianda Do Alto Zambeze	88.684.475,00
Construção E Apetrechamento De Um Centro De Saúde Na Comuna De Lumbala Kaquengue Do Alto Zambeze	75.040.823,00
Instalação De 150 Postos De Iluminação Púb. Energia Fotovoltaica Nas Sede Municipais E Comunas	92.698.521,00
Construção E Apetrechamento De Um Centro De Saúde Na Sede Municipal Alto Zambeze	51.510.992,00
Construção E Apetrechamento De 1 Escola De 7 Salas De Aulas Na Caianda	16.000.000,00
Construção E Apetrechamento De 1 Escola De 7 Salas De Aulas No Lumbala Caquengue	34.327.389,00
Construção E Apetrechamento De Uma Escola De 7 Salas De Aulas Na Vila De Cazombo	76.153.473,00
<b>Bundas</b>	<b>438.757.225,00</b>
Construção 3 Escolas T14 Lumbala Nguimbo E Chiume Município Das Bundas/Moxico	20.000.000,00
Montagem De Pontes Metálicas No Município Dos Bundas	12.000.000,00
Construção De Um Pequeno Sistema De Água (Psa1) Na Comuna Do Luvuei	39.818.294,00
Construção De Uma Residência Para O Administrador Comunal De Mussuma Mitete Em Bundas	25.000.000,00
Construção De Uma Residência Para O Administrador Comunal De Ninda Em Bundas	25.000.000,00
Terraplanagem Do Troço Lumbala Nguimbo/Missuma Mitete E Lumbala Nguimbo/Sessa Em Bundas	80.040.529,00
Construção E Apetrechamento De Um Centro De Saúde De Hangana Em Bundas	41.092.076,00
Construção E Apetrechamento De Um Centro De Saúde De Chicote Em Bundas	34.396.342,00
Construção E Apetrechamento De Casa De Função (10 Suites) Para Administração De Bundas	25.000.000,00
Reabilitação Da Administração Comunal De Mussuma Mitete Em Bundas	25.000.000,00
Reabilitação E Ampliação Do Centro Médico De Mussuma Mitete Em Bundas	42.976.569,00

<b>DOTAÇÃO ORÇAMENTAL POR ORGÃO</b>	
<b>PROJECTOS DE INVESTIMENTOS PÚBLICOS LOCAL</b>	
<b>Município / Projecto / Actividade</b>	<b>Total</b>
Construção De Uma Escola De 7 Salas De Aulas Na Localidade Do Tchingandu No Município De Bundas	18.608.354,00
Construção De Uma Escola De 7 Salas De Aulas Na Vila De Lumbala Nguimbo Do Município De Bundas	18.608.353,00
Construção De Um Pequeno Sistema De Água (Psa1) Na Comuna Do Lutembo	15.608.354,00
Construção De Um Pequeno Sistema De Água (Psa1) Na Comuna Do Mussuma Mitete	15.608.354,00
<b>Camanongue</b>	<b>1.252.824.607,00</b>
Terraplanagem Na Sede Do Município De Camanongue	103.611.845,00
Estacionamento De 3 Ravinas No Bairro Sapalo Do Município De Camanongue	103.611.846,00
Construção De Uma Escola De 7 Salas De Aulas Na Localidade Do Mucolongo	50.000.000,00
Construção De Uma Escola De 7 Salas De Aulas Na Sede De Camanongue, Bairro João Baptista	50.000.000,00
Construção De Uma Ponte Sobre O Rio Muangueji	91.482.461,00
Construção De Uma Ponte Sobre O Rio Luiri	91.482.461,00
Construção De Uma Ponte Sobre O Rio Luachi	91.482.461,00
Construção De Um Sistema De Captação, Tratamento E Distribuição De Água No Bairro Cassuca	203.094.306,00
Construção De Um Sistema De Captação, Tratamento E Distribuição De Água No Bairro João Baptista	93.611.845,00
Construção De Um Sistema De Captação, Tratamento E Distribuição De Água No Bairro Catueji	93.611.845,00
Construção De Um Sistema De Captação, Tratamento E Distribuição De Água No Bairro Kassai	93.611.846,00
Construção De Um Sistema De Captação, Tratamento E Distribuição De Água No Bairro Muyaze	93.611.846,00
Construção De Um Sistema De Captação, Tratamento E Distribuição De Água Na Localidade Do Mucolongo	93.611.845,00
<b>Cameia</b>	<b>375.812.276,00</b>
Construção De 1 Escola De 7 Salas De Aulas No Município De Cameia	32.200.918,00
Reabilitação Do Troço Sede Da Vila De Lumege Ao Sector Chiesso (18 Km) Na Cameia	57.908.998,00
Construção De 2 Sistemas De Captação, Trata. Distrib. Água Para Os Bairros Periféricos	69.615.612,00
Construção De Um Posto De Saúde Na Localidade Do Chiesso No Município Do Cameia	68.102.010,00
Construção De Um Posto De Saúde Na Localidade Do Mufupo No Município Do Cameia	53.032.672,00
Construção De 1 Escola De 7 Salas De Aula No Bairro Dangereux	42.751.148,00
Construção De 1 Escola De 7 Salas De Aulas No Bairro Sacuaha No Município De Cameia	32.200.918,00
Construção E Apetrechamento De Um Posto De Saúde No Bairro Nhacalunda	10.000.000,00
Construção E Apetrechamento De Um Posto De Saúde No Bairro Sacuaha	10.000.000,00
<b>Luacano</b>	<b>507.610.280,00</b>
Construção De 3 Escolas Do Tipo 14 Na Sede Do Município/Luacano/Moxico	12.000.000,00
Construção De 4 Sistemas De Captação, Tratamento E Distribuição De Água No Luacano	58.976.794,00
Construção E Apetrechamento De Uma Escola T14 No Luacano	133.908.065,00
Terraplanagem Do Troço Sede Do Município/Lago Dilolo (62 Km)	96.416.776,00
Construção De Uma Escola De 7 Salas De Aulas No Bairro Saulimbo/Cawawa No Município De Luacano	148.279.717,00
Construção De Uma Escola De 7 Salas De Aulas No Bairro Thopi Do Município De Luacano	58.028.928,00
<b>Luau</b>	<b>462.625.822,00</b>
Construção De 4 Escolas T14 No Município Do Luau/Moxico	45.900.000,00
Terraplanagem No Troço Sede Do Município/Bairro Chissombo (18 Km) No Luau	90.000.000,00
Construção E Apetrechamento De Uma Casa De Função (10 Suites) Para Administração No Luau	68.000.000,00
Reabilitação Do Parque Infantil Sito Na Sede Municipal Do Luau	88.000.000,00
Construção E Apetrechamento Da Casa Do Administrador Municipal Do Luau	68.000.000,00
Estacionamento De 6 Ravinas Nos Bairros Capalandanda, João Gil E Luanga No Luau	90.000.000,00
Aquisição De 1 Grupo Gerador De 500 Kva	12.725.822,00

<b>DOTAÇÃO ORÇAMENTAL POR ORGÃO</b>	
<b>PROJECTOS DE INVESTIMENTOS PÚBLICOS LOCAL</b>	
<b>Município / Projecto / Actividade</b>	<b>Total</b>
<b>Luchazes</b>	<b>499.124.408,00</b>
Construção De 3 Escolas Tipo T14 No Município Dos Luchazes/Moxico	12.000.000,00
Construção De 6 Sistemas De Captação, Tratamento E Distribuição De Água No Luchazes	90.893.312,00
Construção E Apetrechamento De Um Centro De Saúde Na Comunas Do Tempue	122.686.904,00
Construção E Apetrechamento De Um Centro De Saúde Na Comunas Do Muíé	109.562.255,00
Construção Da Ponte Njanja/Kutshihí No Luchazes	66.596.675,00
Construção De Escola De 7 Salas De Aulas No Muíé	48.692.431,00
Construção De Uma Escola De 7 Salas De Aulas Na Comuna Do Tempué	48.692.831,00
<b>Léua</b>	<b>368.747.926,00</b>
Construção De Um Campo Multiuso No Léua	20.000.000,00
Terraplanagem Das Ruas Da Sede Municipal E Do Troço Léua/Liangongo	63.751.463,00
Terraplanagem Do Troço Léua/Chindela	83.751.463,00
Construção De 5 Sistemas De Capt. Trata. Distrib. Água Para Liangongo E 4 Bairros Periféricos	50.000.000,00
Construção E Apetrechamento De Um Posto De Saúde No Bairro Muwewe Na Comuna De Liangongo	30.415.000,00
Reabilitação Do Centro Médico Da Comuna Do Liangongo No Léua	30.415.000,00
Reabilitação Do Edifício Da Administração Comunal Do Liangongo No Léua	20.000.000,00
Construção E Apetrechamento De Um Posto De Saúde No Bairro Passagem De Nível Comuna De Liangongo	30.415.000,00
Construção De Escolas De 7 Salas De Aulas Na Chindela	20.000.000,00
Construção De Escolas De 7 Salas De Aulas No Liangongo	20.000.000,00
<b>Menongue</b>	<b>22.000.000,00</b>
Reabilitação Do Monumento Da Paz	22.000.000,00
<b>Moxico</b>	<b>2.239.264.834,00</b>
Construção De 1 Escola T14 - Kwenha, No Luena Moxico	223.000.000,00
Construção De Uma Escola T10 No Luena	63.003.117,00
Asfaltagem Do Bairro Santa Rosa/Moxico	12.000.000,00
Asfaltagem Troço Que Liga Tipográfica A Esc.Superior	10.000.000,00
Reabilitação Do Centro Matemo Infantil/Moxico	114.988.000,00
Colocação De Postes De Ilumin.Púb.Na Cidade Do Luena	387.653.648,00
Construção De Passagem Hidráulica Sobre Rio Luena	12.000.000,00
Reabilitação E Manutenção Do Palácio Do Governador/Moxico	40.291.093,00
Construção 3 Escola Do Tipo T14 Em Cangumbe No Município Do Moxico	12.000.000,00
Construção De 3 Escolas T14 No Bairro Zorro No Município Do Moxico	12.000.000,00
Construção 3 Escolas T14 Kapango Tchifuchi Sawambo No Município Moxico	12.000.000,00
Construção De 3 Escolas Bairro Da Juventude No Município Do Moxico	12.000.000,00
Combate As Ravinas/Moxico	12.000.000,00
Construção Da Casa Protocolar No Moxico	439.708.755,00
Reabilitação, Ampliação E Apetrechamento Da Escola Nº 179 De T19 No Bairro Tchifutxi- Luena	68.250.000,00
Construção E Apetrechamento De Uma Residencia Para Funcionários Da Administração No Moxico	10.000.000,00
Construção E Apetrechamento Da Administração Comunal Do Lutuai No Moxico	10.000.000,00
Construção E Apetrechamento De Uma Residencia De Função Para Administração No Moxico	10.000.000,00
Asfaltagem Do Troço Topografia/Ujes 2ª Fase No Moxico	180.679.912,00
Reabilitação De Um Centro De Saúde No Lucusse No Moxico	15.727.033,00
Reabilitação, Ampliação E Apetrechamento Da Escola Do Bairro Mandembwe No Moxico	10.000.000,00
Construção E Apetrechamento De Uma Casa De Função Para Quadros Da Administração No Moxico	10.000.000,00
Reabilitação De Um Centro De Saúde No Kawango No Moxico	15.727.033,00

## DOTAÇÃO ORÇAMENTAL POR ORGÃO

## PROJECTOS DE INVESTIMENTOS PÚBLICOS LOCAL

Município / Projecto / Actividade	Total
Reabilitação De Um Centro De Saúde No Bairro Social No Moxico	15.727.032,00
Construção E Apetrechamento De Uma Casa De Função Para Administração No Moxico	10.000.000,00
Construção E Apetrechamento De Um Centro De Saúde No Lutuai	15.727.032,00
Construção E Apetrechamento De Uma Residência Para O Administrador Comunal Do Lutuai No Moxico	10.000.000,00
Construção De Uma Escola De 27 De Salas No Moxico	313.105.147,00
Reabilitação De Um Centro De Saúde No Cangumbe No Moxico	15.727.032,00
Construção E Apetrechamento De Uma Residência Para O Administrador Comunal Adjunto Do Lutuai	10.000.000,00
Reabilitação, Ampliação E Apetrechamento Da Escola Nº181 T21 Salas No Bairro Popular No Moxico	115.950.000,00
Construção E Apetrechamento Do Edifício Das Direcções Provinciais	10.000.000,00
Construção De 5 Sistemas De Captação, Tratamento E Distribuição De Água	30.000.000,00
<b>Varios Municipios-Nacional</b>	<b>243.251.013,00</b>
Construção E Reabilitação De Infraestruturas Rurais	243.251.013,00

## DESPESAS DE NATUREZA POR UNIDADE ORÇAMENTAL

Unidade Orçamental / Natureza	Valor	%
<b>Administração Municipal Da Cameia</b>	<b>1.478.419.260,00</b>	<b>100,00%</b>
Despesas Correntes	1.081.803.605,00	73,17%
Despesas Com O Pessoal	449.294.666,00	30,39%
Contribuições Do Empregador	65.000.000,00	4,40%
Despesas Em Bens E Serviços	567.508.939,00	38,39%
Despesas De Capital	396.615.655,00	26,83%
Investimentos	396.615.655,00	26,83%
<b>Unidade Orçamental / Natureza</b>	<b>Valor</b>	<b>%</b>
<b>Administração Municipal De Bundas</b>	<b>1.738.650.042,00</b>	<b>100,00%</b>
Despesas Correntes	1.262.053.044,00	72,59%
Despesas Com O Pessoal	588.262.251,00	33,83%
Contribuições Do Empregador	66.290.875,00	3,81%
Despesas Em Bens E Serviços	607.499.918,00	34,94%
Despesas De Capital	476.596.998,00	27,41%
Investimentos	476.596.998,00	27,41%
<b>Unidade Orçamental / Natureza</b>	<b>Valor</b>	<b>%</b>
<b>Administração Municipal De Camanongue</b>	<b>2.476.290.294,00</b>	<b>100,00%</b>
Despesas Correntes	1.242.156.585,00	50,16%
Despesas Com O Pessoal	469.551.060,00	18,96%
Contribuições Do Empregador	17.915.003,00	0,72%
Despesas Em Bens E Serviços	754.644.922,00	30,47%
Subsídios E Transferências Correntes	45.600,00	0,00%
Despesas De Capital	1.234.133.709,00	49,84%
Investimentos	1.234.133.709,00	49,84%
<b>Unidade Orçamental / Natureza</b>	<b>Valor</b>	<b>%</b>
<b>Administração Municipal De Luacano</b>	<b>1.582.630.463,00</b>	<b>100,00%</b>
Despesas Correntes	1.093.406.488,00	69,09%
Despesas Com O Pessoal	407.674.577,00	25,76%

DOTAÇÃO ORÇAMENTAL POR ORGÃO		
DESPESAS DE NATUREZA POR UNIDADE ORÇAMENTAL		
Unidade Orçamental / Natureza	Valor	%
Contribuições Do Empregador	34.765.426,00	2,20%
Despesas Em Bens E Serviços	650.966.485,00	41,13%
Despesas De Capital	489.223.975,00	30,91%
Investimentos	489.223.975,00	30,91%
Unidade Orçamental / Natureza	Valor	%
<b>Administração Municipal De Luau</b>	<b>1.716.439.892,00</b>	<b>100,00%</b>
Despesas Correntes	1.279.269.527,00	74,53%
Despesas Com O Pessoal	601.950.482,00	35,07%
Contribuições Do Empregador	35.000.000,00	2,04%
Despesas Em Bens E Serviços	638.819.045,00	37,22%
Subsídios E Transferências Correntes	3.500.000,00	0,20%
Despesas De Capital	437.170.365,00	25,47%
Investimentos	437.170.365,00	25,47%
Unidade Orçamental / Natureza	Valor	%
<b>Administração Municipal De Luchazes</b>	<b>1.510.150.925,00</b>	<b>100,00%</b>
Despesas Correntes	1.026.441.917,00	67,97%
Despesas Com O Pessoal	439.010.940,00	29,07%
Contribuições Do Empregador	19.866.761,00	1,32%
Despesas Em Bens E Serviços	566.549.216,00	37,52%
Subsídios E Transferências Correntes	1.015.000,00	0,07%
Despesas De Capital	483.709.008,00	32,03%
Investimentos	483.709.008,00	32,03%
Unidade Orçamental / Natureza	Valor	%
<b>Administração Municipal Do Alto Zambeze</b>	<b>2.008.076.902,00</b>	<b>100,00%</b>
Despesas Correntes	1.448.995.196,00	72,16%
Despesas Com O Pessoal	814.019.734,00	40,54%
Contribuições Do Empregador	74.223.513,00	3,70%
Despesas Em Bens E Serviços	560.751.949,00	27,92%
Despesas De Capital	559.081.706,00	27,84%
Investimentos	559.081.706,00	27,84%
Unidade Orçamental / Natureza	Valor	%
<b>Administração Municipal Do Leua</b>	<b>1.878.417.593,00</b>	<b>100,00%</b>
Despesas Correntes	1.520.850.525,00	80,96%
Despesas Com O Pessoal	452.879.344,00	24,11%
Contribuições Do Empregador	29.124.988,00	1,55%
Despesas Em Bens E Serviços	1.038.846.193,00	55,30%
Despesas De Capital	357.567.068,00	19,04%
Investimentos	357.567.068,00	19,04%
Unidade Orçamental / Natureza	Valor	%
<b>Administração Municipal Do Moxico</b>	<b>2.700.766.826,00</b>	<b>100,00%</b>
Despesas Correntes	2.492.164.194,00	92,28%
Despesas Com O Pessoal	1.683.732.412,00	62,34%
Contribuições Do Empregador	132.660.725,00	4,91%
Despesas Em Bens E Serviços	675.771.057,00	25,02%

## DOTAÇÃO ORÇAMENTAL POR ORGÃO

## DESPESAS DE NATUREZA POR UNIDADE ORÇAMENTAL

Unidade Orçamental / Natureza	Valor	%
<b>Despesas De Capital</b>	<b>208.602.632,00</b>	<b>7,72%</b>
Investimentos	208.602.632,00	7,72%
Unidade Orçamental / Natureza	Valor	%
<b>Gabinete Provincial Da Saúde Moxico</b>	<b>1.431.389.352,00</b>	<b>100,00%</b>
Despesas Correntes	1.415.160.705,00	98,87%
Despesas Com O Pessoal	969.687.800,00	67,74%
Contribuições Do Empregador	52.165.000,00	3,64%
Despesas Em Bens E Serviços	393.303.905,00	27,48%
Subsídios E Transferências Correntes	4.000,00	0,00%
Despesas De Capital	16.228.647,00	1,13%
Investimentos	16.228.647,00	1,13%
Unidade Orçamental / Natureza	Valor	%
<b>Gabinete Provincial De Educação Do Moxico</b>	<b>15.273.378.439,00</b>	<b>100,00%</b>
Despesas Correntes	15.168.629.451,00	99,31%
Despesas Com O Pessoal	12.403.331.736,00	81,21%
Contribuições Do Empregador	1.500.000.000,00	9,82%
Despesas Em Bens E Serviços	1.265.297.715,00	8,28%
Despesas De Capital	104.748.988,00	0,69%
Investimentos	104.748.988,00	0,69%
Unidade Orçamental / Natureza	Valor	%
<b>Governo Provincial Do Moxico</b>	<b>22.476.664.122,00</b>	<b>100,00%</b>
Despesas Correntes	20.059.546.306,00	89,25%
Despesas Com O Pessoal	7.647.801.525,00	34,03%
Contribuições Do Empregador	334.591.873,00	1,49%
Despesas Em Bens E Serviços	4.714.197.193,00	20,97%
Subsídios E Transferências Correntes	7.362.955.715,00	32,76%
Despesas De Capital	2.417.117.816,00	10,75%
Investimentos	2.396.817.816,00	10,66%
Outras Despesas De Capital	20.300.000,00	0,09%
Unidade Orçamental / Natureza	Valor	%
<b>Hospital Provincial Do Moxico</b>	<b>4.066.832.947,00</b>	<b>100,00%</b>
Despesas Correntes	4.055.472.195,00	99,72%
Despesas Com O Pessoal	883.281.622,00	21,72%
Contribuições Do Empregador	200.000.000,00	4,92%
Despesas Em Bens E Serviços	2.972.190.573,00	73,08%
Despesas De Capital	11.360.752,00	0,28%
Investimentos	11.360.752,00	0,28%

## DOTAÇÃO ORÇAMENTAL POR ORGÃO

### DESPESAS DE NATUREZA POR UNIDADE ORÇAMENTAL

Órgão: Governo Provincial Do Cuanza-Sul

#### RECEITA POR NATUREZA ECONÓMICA

Natureza	Valor	%
<b>Total Geral:</b>	<b>2.985.104.158,00</b>	<b>100,00%</b>
<b>Receitas Correntes</b>	<b>2.981.604.158,00</b>	<b>99,88%</b>
<b>Receita Tributária</b>	<b>2.509.640.976,00</b>	<b>84,07%</b>
<b>Impostos</b>	<b>1.133.976.897,00</b>	<b>37,99%</b>
<b>Taxas Custas E Emolumentos</b>	<b>1.264.541.286,00</b>	<b>42,36%</b>
<b>Receita Parafiscal</b>	<b>97.908.356,00</b>	<b>3,28%</b>
<b>Contribuições</b>	<b>13.214.437,00</b>	<b>0,44%</b>
<b>Receita Patrimonial</b>	<b>5.280.500,00</b>	<b>0,18%</b>
<b>Receitas Imobiliárias</b>	<b>5.280.500,00</b>	<b>0,18%</b>
<b>Receita De Serviços</b>	<b>460.476.179,00</b>	<b>15,43%</b>
Receita De Serviços Comerciais	78.000.000,00	2,61%
Receitas De Serviços De Conservatória E Notariado	3.767.278,00	0,13%
Receitas De Serviços Comunitários	129.393.042,00	4,33%
Receita De Serviços Diversos	249.315.859,00	8,35%
<b>Receitas Correntes Diversas</b>	<b>6.206.503,00</b>	<b>0,21%</b>
Outras Receitas Correntes	6.206.503,00	0,21%
<b>Receitas De Capital</b>	<b>3.500.000,00</b>	<b>0,12%</b>
<b>Alienação</b>	<b>3.500.000,00</b>	<b>0,12%</b>
Alienação De Habitações	2.500.000,00	0,08%
Alienação De Bens Diversos	1.000.000,00	0,03%

#### DESPESAS POR NATUREZA ECONÓMICA

Natureza	Valor	%
<b>Total Geral:</b>	<b>72.628.569.634,00</b>	<b>100,00%</b>
<b>Despesas Correntes</b>	<b>62.202.165.260,00</b>	<b>85,64%</b>
<b>Despesas Com O Pessoal</b>	<b>41.358.903.754,00</b>	<b>56,95%</b>
<b>Despesas Com O Pessoal Civil</b>	<b>41.358.903.754,00</b>	<b>56,95%</b>
<b>Contribuições Do Empregador</b>	<b>3.349.117.740,00</b>	<b>4,61%</b>
Contribuições Do Empregador Para A Segurança Social	3.349.117.740,00	4,61%
<b>Despesas Em Bens E Serviços</b>	<b>15.899.782.493,00</b>	<b>21,89%</b>
<b>Bens</b>	<b>7.072.137.301,00</b>	<b>9,74%</b>
<b>Serviços</b>	<b>8.827.645.192,00</b>	<b>12,15%</b>
<b>Subsídios E Transferências Correntes</b>	<b>1.594.361.273,00</b>	<b>2,20%</b>
<b>Subsídios</b>	<b>3.147.451,00</b>	<b>0,00%</b>
<b>Transferências Correntes</b>	<b>1.591.213.822,00</b>	<b>2,19%</b>
<b>Despesas De Capital</b>	<b>10.426.404.374,00</b>	<b>14,36%</b>
<b>Investimentos</b>	<b>10.395.256.607,00</b>	<b>14,31%</b>
<b>Aquisição De Bens De Capital Fixo</b>	<b>10.391.756.607,00</b>	<b>14,31%</b>
Compra De Activos Intangíveis	3.500.000,00	0,00%
Outras Despesas De Capital	31.147.767,00	0,04%

#### DESPESAS POR FUNÇÃO

Função	Valor	%
<b>Total Geral:</b>	<b>72.628.569.634,00</b>	<b>100,00%</b>
<b>Serviços Públicos Gerais</b>	<b>14.536.066.301,00</b>	<b>20,01%</b>
Órgãos Executivos	14.534.066.301,00	20,01%



## DOTAÇÃO ORÇAMENTAL POR ORGÃO

DESPESAS POR PROGRAMA		
Programa/ Projecto	Valor	%
<b>Total Geral:</b>	<b>72.628.569.634,00</b>	<b>100,00%</b>
<b>Acções Correntes</b>	<b>58.606.001.378,00</b>	<b>80,69%</b>
Operação E Manutenção Geral Dos Serviços	3.776.175.393,00	
Administração Geral	46.253.235.028,00	
Prestação De Serviços De Ensino	1.699.032.261,00	
Manutenção Das Infra-Estruturas Das Instituições De Ensino	23.287.961,00	
Manutenção Das Infra-Estruturas Hospitalares	2.173.500,00	
Prestação De Serviço Da Saúde	6.726.048.305,00	
Celebração De Datas Comemorativas	126.048.930,00	
<b>Capacitação Institucional E Valorização Dos Recursos Humanos</b>	<b>2.482.991,00</b>	<b>0,00%</b>
Formação E Superação Técnica Profissional	2.482.991,00	
<b>Combate Às Grandes Endemias Pela Abordagem Das Determinantes Da Saúde</b>	<b>4.830.000,00</b>	<b>0,01%</b>
Comissão Multisectorial Para Prevenção E Combate Ao Covid2019	4.830.000,00	
<b>Construção E Reabilitação De Edifícios Públicos E Equipamentos Sociais</b>	<b>580.573.591,00</b>	<b>0,80%</b>
Manutenção E Conservação De Equipamentos Públicos	14.354.873,00	
Construção De Um Edifício De Apoio Administrativo Da Administração Do Mussende	108.007.842,00	
Reabilitação Das Instalações Dos Serviços De Bombeiros Do Cuanza Sul Do Sumbe	132.148.161,00	
Ampliação Do Edifício Da Administração Municipal Da Quilenda	20.492.030,00	
Reabilitação E Ampliação Do Edifício Da Administração Municipal-Libolo	37.537.010,00	
Reabilitação Do Anfiteatro/Clube Recreativo Da Quibala	40.500.000,00	
Reabilitação Do Mercado Municipal Da Conda	120.829.305,00	
Reabilitação Do Clube Municipal Da Conda	20.000.000,00	
Ampliação Do Edifício Da Administração Municipal Da Quibala	55.000.000,00	
Reabilitação Do Palácio Municipal Do Libolo	31.704.370,00	
<b>Construção E Reabilitação De Infraestruturas Rodoviárias</b>	<b>3.047.169.752,00</b>	<b>4,20%</b>
Terraplanagem De Vias Secundárias E Terciárias	28.000.000,00	
Terraplanagem Das Vias De Acesso Dos Bairros Periféricos À Cidade-Cela	374.811.382,00	
Reabilitação De 15 Km De Estrada E Passeios Da Vila De Calulo-Libolo	35.207.397,00	
Construção Da En140 Troço Da Ponte Sobre O Rio Kuanza, Mussende, Comuna De Calussinga(15 Km)	334.362.176,00	
Reabilitação Estrada Terciária Cassongue -Dumbi/Vavelo 15 Km	349.179.363,00	
Reabilitação Da Estrada Conda - Cumbira I 12 Km	349.179.362,00	
Reabilitação De 36 Km De Estrada Eval À Sede Comunal Do Gungo-Sumbe	199.535.228,00	
Terraplanagem Das Vias Terciárias Do Município (Cunjo-Munguanda-Quissinge)-Conda	93.744.262,00	
Terraplanagem Das Vias Terciárias Do Município (15 Km)-Conda	93.744.261,00	
Asfaltagem Das Ruas Da Cidade (20 Km) Do Porto Amboim	843.950.140,00	
Resselagem Das Vias Urbanas De Sede Municipal De Seles	57.000.000,00	
Requalificação Da Marginal Ao Largo Da Liberdade ç Sumbe	209.456.181,00	
Reabilitação Das Principais Ruas Da Vila	79.000.000,00	
<b>Desenvolvimento Da Logística E Da Distribuição</b>	<b>70.703.370,00</b>	<b>0,10%</b>
Construção De 1 Mercado Para Comercialização Do Pescado Do Porto Amboim	70.703.370,00	
<b>Desenvolvimento Da Rede Urbana</b>	<b>577.177.480,00</b>	<b>0,79%</b>
Melhorias Das Infraestruturas Urbanas Da Vila Do Mussende	126.376.198,00	
Reabilitação De Passeios E Lancis Da Cidade Do Waku-Kungo	411.007.985,00	
Reabilitação Dos Passeios Em Pavês E Lancis Na Zona Abrangida Pela Asfaltagem (3.000 Metros Lineares) Na Vila Sede Do Ebo	39.793.297,00	

<b>DOTAÇÃO ORÇAMENTAL POR ORGÃO</b>		
<b>DESPESAS POR PROGRAMA</b>		
<b>Programa/ Projecto</b>	<b>Valor</b>	<b>%</b>
<b>Desenvolvimento Do Ensino Secundário Geral</b>	<b>172.340.861,00</b>	<b>0,24%</b>
Construção E Apetrechamento De Uma Escola Secundária Na Quibala	172.340.861,00	
<b>Desenvolvimento Integral Da Juventude</b>	<b>38.193.363,00</b>	<b>0,05%</b>
Ampliação E Apetrechamento Da Casa Da Juventude Do Mussende	38.193.363,00	
<b>Desenvolvimento Local E Combate À Pobreza</b>	<b>4.728.644.104,00</b>	<b>6,51%</b>
Fomento Da Agricultura, Pecuária, Pescas	650.052.248,00	
Promoção Do Genero E Empoderamento Da Mulher	422.497.415,00	
Apoio As Acções De Cidadania	175.825.832,00	
Merenda Escolar - Pcp	334.123.883,00	
Construção E Reabilitação De Infraestruturas Rurais	1.936.254.210,00	
Encargos Administrativo Com O Programa De Combate A Pobreza No Municipio	104.865.688,00	
Cuidados Primários De Saúde.	750.056.754,00	
Construção E Apetrechamento De Uma Escola Primária Com 7 Salas De Aula-Calulo	31.250.000,00	
Construção E Apetrechamento De Uma Escola Primária Com 7 Salas De Aula-Quissongo	25.994.369,00	
Fomento Das Acções Culturais, Desportivas E Promoção Do Turismo	194.668.368,00	
Construção E Apetrechamento De Uma Escola Primária Com 7 Salas De Aula-Mussende	103.055.337,00	
<b>Expansão Do Abastecimento De Água Nas Áreas Urbanas, Sedes De Município E Áreas Rurais</b>	<b>279.118.795,00</b>	<b>0,38%</b>
Reabilitação Do Sistema De Abastecimento De Água Na Aldeia De Mussoi - Quibala	19.107.819,00	
Reabilitação Do Sistema De Abastecimento De Água E Da Rede Domiciliar Da Conda	113.010.976,00	
Reabilitação Da Eta Da Vila Da Quilenda	100.000.000,00	
Reabilitação E Expansão Da Rede De Água Do Rio Cambongo Na Sede Do Município No Seles	47.000.000,00	
<b>Expansão Do Acesso À Energia Eléctrica Nas Áreas Urbanas, Sedes De Município E Áreas Rurais</b>	<b>60.513.122,00</b>	<b>0,08%</b>
Construção De Infraestruturas Da Central Electrica Na Sede Municipal Do Seles	24.000.000,00	
Aquisição E Montagem De Grupos De Geradores	18.256.562,00	
Iluminação Publica	18.256.560,00	
<b>Exploração Sustentável Dos Recursos Aquáticos Vivos E Do Sal</b>	<b>100.000.000,00</b>	<b>0,14%</b>
Construção Do Mercado De Peixe Do Sumbe	100.000.000,00	
<b>Habitação</b>	<b>24.986.046,00</b>	<b>0,03%</b>
Loteamento De Parcelas De Terreno Para A Auto Construção Dirigida	24.986.046,00	
<b>Melhoria Da Assistência Médica E Medicamentosa</b>	<b>1.455.763.024,00</b>	<b>2,00%</b>
Operacionalização Dos Serviços De Saúde Do Porto Amboim	12.075.000,00	
Construção E Apetrechamento Do Centro De Saúde Da Comuna Do Assango Com 30 Camas-Amboim	162.540.317,00	
Reabilitação E Apetrechamento Do Hospital Municipal De Cassongue	510.653.920,00	
Aquisição E Montagem Da Fábrica De Oxigénio Para A Pediatria Do Sumbe No Cuanza-Sul	43.857.870,00	
Reabilitação Do Hospital Da Boa Entrada (Cada)-Amboim	139.964.864,00	
Construção Apetrechamento Hospital Provincial Do Cuanza Sul	102.075.000,00	
Reabilitação Do Hospital Municipal Da Quibala	68.045.000,00	
Conclusão E Apetrechamento Do Centro De Saúde Da Centralidade Da Quibaúla - Sumbe	123.296.514,00	
Apetrechamento De Unidades Hospitalares	13.272.886,00	
Reabilitação Ampliação Centro Saúde 30 Camas Seles	52.415.000,00	
Construção E Apetrechamento De Um Centro Saúde De 30 Camas Na Comuna De Cassange Do Municipio De Ebo	189.544.325,00	

<b>DOTAÇÃO ORÇAMENTAL POR ORGÃO</b>		
<b>DESPESAS POR PROGRAMA</b>		
<b>Programa/ Projecto</b>	<b>Valor</b>	<b>%</b>
Construção E Apetrechamento De Um Posto De Saúde Na Missão De Dumbi No Cassongue	38.022.328,00	
<b>Melhoria Da Gestão Das Finanças Públicas</b>	<b>149.179.366,00</b>	<b>0,21%</b>
Reabilitação E Apetrechamento Do Edifício Da Delegação Provincial Das Finanças Do Cuanza Sul	149.179.366,00	
<b>Melhoria Da Qualidade E Desenvolvimento Do Ensino Primário</b>	<b>1.980.894.614,00</b>	<b>2,73%</b>
Construção E Apetrechamento Da Escola Primária Com 7 Salas De Aulas Na Aldeia Do Bimbi, Comuna Do Cariango - Município Da Quibala	55.000.000,00	
Construção De Uma Escola De 7 Salas De Aulas No Alto Chingo	113.811.217,00	
Construção E Apetrechamento De Uma Escola Primária Com 7 Salas De Aulas Na Localidade Da Vila Do Bairro Piscina	30.000.000,00	
Construção E Apetrechamento De Uma Escola Primária Com 7 Salas De Aula-Capolo	57.555.000,00	
Construção E Apetrechamento De Uma Escola Com 7 Salas De Aulas No Bairro 4 De Fevereiro-Porto Amboim	55.928.092,00	
Construção E Apetrechamento De Uma Escola Primária Na Localidade Do Huande	30.000.000,00	
Construção De Uma Escola Com 7 Salas De Aulas, No Bairro Ngunza- Sambo	80.000.900,00	
Construção E Apetrechamento De Uma Escola Primária Com 7 Salas De Aula-Dumbi	77.354.656,00	
Construção E Apetrechamento De Uma Escola Primária Com 7 Salas De Aulas Na Localidade Do Hong o	30.000.000,00	
Construção De Uma Escola Do Ensino Primário Com 7 Salas De Aulas Na Localidade Do Donga	10.966.051,00	
Construção E Apetrechamento De Uma Escola Primária Com 7 Salas De Aula No Bairro Aliwaio Do Galo Da Comuna Sede	62.000.000,00	
Construção E Apetrechamento De Uma Escola Primária Com 7 Salas De Aulas Na Comuna De Cunjo No Bairro Assango Ii	30.000.000,00	
Construção De Uma Escola Do Ensino Primário Com 7 Salas De Aulas Na Localidade Da Famosa	10.000.000,00	
Construção E Apetrechamento De Uma Escola Primária Com 7 Salas De Aula-Quissanga Cunjo	306.956.583,00	
Construção E Apetrechamento De Uma Escola Primária Com 7 Salas De Aula- Gungo	120.441.724,00	
Construção De Uma Escola Do Ensino Primário De 7 Salas De Aulas No Bairro E Povoação Do Chóá No Condé	111.410.960,00	
Construção E Apetrechamento De Uma Escola Primária Com 7 Salas De Aula-São Lucas	123.051.600,00	
Construção E Apetrechamento De Uma Escola Primária Com 7 Salas De Aula-Sanga	306.956.583,00	
Construção De Uma Escola Do Ensino Primário Com 7 Salas De Aulas Na Localidade Da Zâmbia	12.346.192,00	
Construção E Apetrechamento De Uma Escola Primária Com 7 Salas De Aulas Na Sede Do Município Do Ebo	81.620.156,00	
Construção De Uma Escola Com 7 Salas De Aulas, Na Comuna Do Quirimbo Localidade Do Cassongue	84.000.000,00	
Construção E Apetrechamento Da Escola Primária Com 7 Salas De Aulas No Bairro Cacungulo, Sede Do Município	64.900.000,00	
Construção E Apetrechamento De Uma Escola Primária Com 7 Salas De Aula-Cassongue	71.594.900,00	
Construção E Apetrechamento De Uma Escola Primária Com 7 Salas De Aula No Bairro Cambota Da Comuna Sede	55.000.000,00	
<b>Melhoria Do Saneamento Básico</b>	<b>604.958.414,00</b>	<b>0,83%</b>
Construção Sistema Drenagem Águas Pluviais Reserva Fundiária Kibala	130.000.000,00	
Limpeza E Saneamento	474.958.414,00	
<b>Promoção Da Cidadania E Da Participação Dos Cidadãos Na Governação</b>	<b>4.906.897,00</b>	<b>0,01%</b>
Implementação Do Buapp	4.906.897,00	

## DOTAÇÃO ORÇAMENTAL POR ORGÃO

### DESPESAS POR PROGRAMA

Programa/ Projecto	Valor	%
<b>Valorização Da Família E Reforço Das Competências Familiares</b>	<b>140.132.466,00</b>	<b>0,19%</b>
Serviço De Assistência Social A Famílias E Pessoas Vulneráveis	140.132.466,00	

### DESPESAS DE FUNCIONAMENTO E DE APOIO AO DESENVOLVIMENTO

Projecto / Actividade	Valor	%
<b>Total Geral:</b>	<b>61.982.529.261,00</b>	<b>100,00%</b>
Administração Geral	46.253.235.028,00	74,62%
Apetrechamento De Unidades Hospitalares	13.272.886,00	0,02%
Apoio As Acções De Cidadania	175.825.832,00	0,28%
Aquisição E Montagem De Grupos De Geradores	18.256.562,00	0,03%
Celebração De Datas Comemorativas	126.048.930,00	0,20%
Comissão Multisectorial Para Prevenção E Combate Ao Covid2019	4.830.000,00	0,01%
Cuidados Primários De Saúde.	750.056.754,00	1,21%
Encargos Administrativo Com O Programa De Combate A Pobreza No Municipio	104.865.688,00	0,17%
Fomento Da Agricultura, Pecuária, Pescas	650.052.248,00	1,05%
Fomento Das Acções Culturais, Desportivas E Promoção Do Turismo	194.668.368,00	0,31%
Formação E Superação Técnica Profissional	2.482.991,00	0,00%
Iluminação Publica	18.256.560,00	0,03%
Implementação Do Buapp	4.906.897,00	0,01%
Limpeza E Saneamento	474.958.414,00	0,77%
Loteamento De Parcelas De Terreno Para A Auto Construção Dirigida	24.986.046,00	0,04%
Manutenção Das Infra-Estruturas Das Instituições De Ensino	23.287.961,00	0,04%
Manutenção Das Infra-Estruturas Hospitalares	2.173.500,00	0,00%
Manutenção E Conservação De Equipamentos Públicos	14.354.873,00	0,02%
Merenda Escolar - Pcp	334.123.883,00	0,54%
Operação E Manutenção Geral Dos Serviços	3.776.175.393,00	6,09%
Prestação De Serviço Da Saúde	6.726.048.305,00	10,85%
Prestação De Serviços De Ensino	1.699.032.261,00	2,74%
Promoção Do Genero E Empoderamento Da Mulher	422.497.415,00	0,68%
Serviço De Assistência Social A Famílias E Pessoas Vulneráveis	140.132.466,00	0,23%
Terraplanagem De Vias Secundárias E Terciárias	28.000.000,00	0,05%

### PROJECTOS DE INVESTIMENTOS PÚBLICOS LOCAL

Município / Projecto / Actividade	Total
<b>Total Geral:</b>	<b>10.646.040.373,00</b>
<b>Amboim</b>	<b>335.817.424,00</b>
Reabilitação Do Hospital Da Boa Entrada (Cada)-Amboim	139.964.864,00
Construção E Apetrechamento Do Centro De Saúde Da Comuna Do Assango Com 30 Camas-Amboim	162.540.317,00
Construção De Uma Escola Do Ensino Primário Com 7 Salas De Aulas Na Localidade Do Donga	10.966.051,00
Construção De Uma Escola Do Ensino Primário Com 7 Salas De Aulas Na Localidade Da Zâmbia	12.346.192,00
Construção De Uma Escola Do Ensino Primário Com 7 Salas De Aulas Na Localidade Da Famosa	10.000.000,00
<b>Cassongue</b>	<b>1.046.805.167,00</b>
Construção E Apetrechamento De Um Posto De Saúde Na Missão De Dumbi No Cassongue	38.022.328,00
Reabilitação Estrada Terciária Cassongue -Dumbi/Vavelo 15 Km	349.179.363,00
Reabilitação E Apetrechamento Do Hospital Municipal De Cassongue	510.653.920,00
Construção E Apetrechamento De Uma Escola Primária Com 7 Salas De Aula-Cassongue	71.594.900,00
Construção E Apetrechamento De Uma Escola Primária Com 7 Salas De Aula-Dumbi	77.354.656,00

<b>DOTAÇÃO ORÇAMENTAL POR ORGÃO</b>	
<b>PROJECTOS DE INVESTIMENTOS PÚBLICOS LOCAL</b>	
<b>Município / Projecto / Actividade</b>	<b>Total</b>
<b>Cela</b>	<b>1.399.732.533,00</b>
Terraplanagem Das Vias De Acesso Dos Bairros Periféricos À Cidade-Cela	374.811.382,00
Construção E Apetrechamento De Uma Escola Primária Com 7 Salas De Aula-Sanga	306.956.583,00
Construção E Apetrechamento De Uma Escola Primária Com 7 Salas De Aula-Quissanga Cunjo	306.956.583,00
Reabilitação De Passeios E Lancis Da Cidade Do Waku-Kungo	411.007.985,00
<b>Conda</b>	<b>910.508.166,00</b>
Reabilitação Da Estrada Conda - Cumbira I 12 Km	349.179.362,00
Reabilitação Do Clube Municipal Da Conda	20.000.000,00
Terraplanagem Das Vias Terciárias Do Município (Cunjo-Munguanda-Quissinge)-Conda	93.744.262,00
Terraplanagem Das Vias Terceárias Do Município (15 Km)-Conda	93.744.261,00
Reabilitação Do Mercado Municipal Da Conda	120.829.305,00
Reabilitação Do Sistema De Abastecimento De Água E Da Rede Domiciliar Da Conda	113.010.976,00
Construção E Apetrechamento De Uma Escola Primária Na Localidade Do Huande	30.000.000,00
Construção E Apetrechamento De Uma Escola Primária Com 7 Salas De Aulas Na Comuna De Cunjo No Bairro Assango Ii	30.000.000,00
Construção E Apetrechamento De Uma Escola Primária Com 7 Salas De Aulas Na Localidade Da Vila Do Bairro Piscina	30.000.000,00
Construção E Apetrechamento De Uma Escola Primária Com 7 Salas De Aulas Na Localidade Do Hongo	30.000.000,00
<b>Ebo</b>	<b>422.368.738,00</b>
Reabilitação Dos Passeios Em Pavês E Lancis Na Zona Abrangida Pela Asfaltagem (3.000 Metros Lineares) Na Vila Sede Do Ebo	39.793.297,00
Construção E Apetrechamento De Um Centro Saúde De 30 Camas Na Comuna De Cassange Do Município De Ebo	189.544.325,00
Construção De Uma Escola Do Ensino Primário De 7 Salas De Aulas No Bairro E Povoação Do Chôa No Condé	111.410.960,00
Construção E Apetrechamento De Uma Escola Primária Com 7 Salas De Aulas Na Sede Do Município Do Ebo	81.620.156,00
<b>Libolo</b>	<b>161.693.146,00</b>
Reabilitação Do Palácio Municipal Do Libolo	31.704.370,00
Reabilitação De 15 Km De Estrada E Passeios Da Vila De Calulo-Libolo	35.207.397,00
Reabilitação E Ampliação Do Edifício Da Administração Municipal-Libolo	37.537.010,00
Construção E Apetrechamento De Uma Escola Primária Com 7 Salas De Aula-Quissongo	25.994.369,00
Construção E Apetrechamento De Uma Escola Primária Com 7 Salas De Aula-Calulo	31.250.000,00
<b>Mussende</b>	<b>833.046.516,00</b>
Melhorias Das Infraestruturas Urbanas Da Vila Do Mussende	126.376.198,00
Ampliação E Apetrechamento Da Casa Da Juventude Do Mussende	38.193.363,00
Construção De Um Edifício De Apoio Administrativo Da Administração Do Mussende	108.007.842,00
Construção Da En140 Troço Da Ponte Sobre O Rio Kuanza, Mussende, Comuna De Calussinga(15 Km)	334.362.176,00
Construção E Apetrechamento De Uma Escola Primária Com 7 Salas De Aula-São Lucas	123.051.600,00
Construção E Apetrechamento De Uma Escola Primária Com 7 Salas De Aula-Mussende	103.055.337,00
<b>Porto Amboim</b>	<b>1.040.211.602,00</b>
Operacionalização Dos Serviços De Saúde Do Porto Amboim	12.075.000,00
Asfaltagem Das Ruas Da Cidade (20 Km) Do Porto Amboim	843.950.140,00
Construção De 1 Mercado Para Comercialização Do Pescado Do Porto Amboim	70.703.370,00
Construção E Apetrechamento De Uma Escola Primária Com 7 Salas De Aula-Capolo	57.555.000,00
Construção E Apetrechamento De Uma Escola Com 7 Salas De Aulas No Bairro 4 De Fevereiro-Porto Amboim	55.928.092,00

<b>DOTAÇÃO ORÇAMENTAL POR ORGÃO</b>	
<b>PROJECTOS DE INVESTIMENTOS PÚBLICOS LOCAL</b>	
<b>Município / Projecto / Actividade</b>	<b>Total</b>
<b>Quibala</b>	<b>604.893.680,00</b>
Construção Sistema Drenagem Águas Pluviais Reserva Fundiária Kibala	130.000.000,00
Construção E Apetrechamento De Uma Escola Secundária Na Quibala	172.340.861,00
Ampliação Do Edifício Da Administração Municipal Da Quibala	55.000.000,00
Reabilitação Do Anfiteatro/Clube Recreativo Da Quibala	40.500.000,00
Reabilitação Do Sistema De Abastecimento De Água Na Aldeia De Mussoi - Quibala	19.107.819,00
Construção E Apetrechamento Da Escola Primária Com 7 Salas De Aulas No Bairro Cacungulo, Sede Do Município	64.900.000,00
Reabilitação Do Hospital Municipal Da Quibala	68.045.000,00
Construção E Apetrechamento Da Escola Primária Com 7 Salas De Aulas Na Aldeia Do Bimbi, Comuna Do Cariango - Município Da Quibala	55.000.000,00
<b>Quilenda</b>	<b>363.492.930,00</b>
Construção De Uma Escola Com 7 Salas De Aulas, Na Comuna Do Quirimbo Localidade Do Cassongue	84.000.000,00
Reabilitação Da Eta Da Vila Da Quilenda	100.000.000,00
Ampliação Do Edifício Da Administração Municipal Da Quilenda	20.492.030,00
Construção De Uma Escola Com 7 Salas De Aulas, No Bairro Ngunza- Sambo	80.000.900,00
Reabilitação Das Principais Ruas Da Vila	79.000.000,00
<b>Seles</b>	<b>297.415.000,00</b>
Construção De Infraestruturas Da Central Electrica Na Sede Municipal Do Seles	24.000.000,00
Reabilitação E Expansão Da Rede De Água Do Rio Cambongo Na Sede Do Município No Seles	47.000.000,00
Construção E Apetrechamento De Uma Escola Primária Com 7 Salas De Aula No Bairro Aliwaio Do Galo Da Comuna Sede	62.000.000,00
Reabilitação Ampliação Centro Saúde 30 Camas Seles	52.415.000,00
Construção E Apetrechamento De Uma Escola Primária Com 7 Salas De Aula No Bairro Cambota Da Comuna Sede	55.000.000,00
Resselagem Das Vias Urbanas De Sede Municipal De Seles	57.000.000,00
<b>Sumbe</b>	<b>1.293.801.261,00</b>
Reabilitação De 36 Km De Estrada Eval À Sede Comunal Do Gungo-Sumbe	199.535.228,00
Construção Apetrechamento Hospital Provincial Do Cuanza Sul	102.075.000,00
Conclusão E Apetrechamento Do Centro De Saúde Da Centralidade Da Quibatula - Sumbe	123.296.514,00
Aquisição E Montagem Da Fábrica De Oxigénio Para A Pediatria Do Sumbe No Cuanza-Sul	43.857.870,00
Construção Do Mercado De Peixe Do Sumbe	100.000.000,00
Requalificação Da Marginal Ao Largo Da Liberdade ç Sumbe	209.456.181,00
Reabilitação Das Instalações Dos Serviços De Bombeiros Do Cuanza Sul Do Sumbe	132.148.161,00
Construção E Apetrechamento De Uma Escola Primária Com 7 Salas De Aula- Gungo	120.441.724,00
Reabilitação E Apetrechamento Do Edifício Da Delegação Provincial Das Finanças Do Cuanza Sul	149.179.366,00
Construção De Uma Escola De 7 Salas De Aulas No Alto Chingo	113.811.217,00
<b>Varios Municipios-Nacional</b>	<b>1.936.254.210,00</b>
Construção E Reabilitação De Infraestruturas Rurais	1.936.254.210,00

**DESPESAS DE NATUREZA POR UNIDADE ORÇAMENTAL**

<b>Unidade Orçamental / Natureza</b>	<b>Valor</b>	<b>%</b>
<b>Administração Municipal Da Cela</b>	<b>4.508.624.805,00</b>	<b>100,00%</b>
Despesas Correntes	3.236.624.821,00	71,79%
Despesas Com O Pessoal	1.746.661.707,00	38,74%
Contribuições Do Empregador	125.084.479,00	2,77%
Despesas Em Bens E Serviços	1.364.255.191,00	30,26%

## DOTAÇÃO ORÇAMENTAL POR ORGÃO

## DESPESAS DE NATUREZA POR UNIDADE ORÇAMENTAL

Unidade Orçamental / Natureza	Valor	%
Subsídios E Transferências Correntes	623.444,00	0,01%
Despesas De Capital	1.271.999.984,00	28,21%
Investimentos	1.271.999.984,00	28,21%
Unidade Orçamental / Natureza	Valor	%
Administração Municipal De Cassongue	2.107.458.389,00	100,00%
Despesas Correntes	1.392.612.776,00	66,08%
Despesas Com O Pessoal	635.865.514,00	30,17%
Contribuições Do Empregador	90.467.539,00	4,29%
Despesas Em Bens E Serviços	666.279.723,00	31,62%
Despesas De Capital	714.845.613,00	33,92%
Investimentos	714.845.613,00	33,92%
Unidade Orçamental / Natureza	Valor	%
Administração Municipal De Conda	1.842.943.718,00	100,00%
Despesas Correntes	1.261.467.189,00	68,45%
Despesas Com O Pessoal	670.775.064,00	36,40%
Contribuições Do Empregador	51.352.113,00	2,79%
Despesas Em Bens E Serviços	539.340.012,00	29,27%
Despesas De Capital	581.476.529,00	31,55%
Investimentos	581.476.529,00	31,55%
Unidade Orçamental / Natureza	Valor	%
Administração Municipal De Porto Amboim	3.190.794.978,00	100,00%
Despesas Correntes	2.214.264.852,00	69,40%
Despesas Com O Pessoal	1.236.868.555,00	38,76%
Contribuições Do Empregador	90.470.020,00	2,84%
Despesas Em Bens E Serviços	883.733.607,00	27,70%
Subsídios E Transferências Correntes	3.192.670,00	0,10%
Despesas De Capital	976.530.126,00	30,60%
Investimentos	976.530.126,00	30,60%
Unidade Orçamental / Natureza	Valor	%
Administração Municipal De Quibala	2.575.596.222,00	100,00%
Despesas Correntes	1.540.235.195,00	59,80%
Despesas Com O Pessoal	698.938.022,00	27,14%
Contribuições Do Empregador	24.549.654,00	0,95%
Despesas Em Bens E Serviços	811.747.519,00	31,52%
Subsídios E Transferências Correntes	5.000.000,00	0,19%
Despesas De Capital	1.035.361.027,00	40,20%
Investimentos	1.035.361.027,00	40,20%
Unidade Orçamental / Natureza	Valor	%
Administração Municipal De Quilenda	1.928.904.644,00	100,00%
Despesas Correntes	1.509.293.391,00	78,25%
Despesas Com O Pessoal	777.987.845,00	40,33%
Contribuições Do Empregador	43.250.380,00	2,24%
Despesas Em Bens E Serviços	688.055.166,00	35,67%
Despesas De Capital	419.611.253,00	21,75%

**DOTAÇÃO ORÇAMENTAL POR ORGÃO**

**DESPESAS DE NATUREZA POR UNIDADE ORÇAMENTAL**

<b>Unidade Orçamental / Natureza</b>	<b>Valor</b>	<b>%</b>
<b>Investimentos</b>	<b>419.611.253,00</b>	<b>21,75%</b>
<b>Unidade Orçamental / Natureza</b>	<b>Valor</b>	<b>%</b>
<b>Administração Municipal De Seles</b>	<b>1.941.018.884,00</b>	<b>100,00%</b>
<b>Despesas Correntes</b>	<b>1.510.634.751,00</b>	<b>77,83%</b>
Despesas Com O Pessoal	963.009.480,00	49,61%
Contribuições Do Empregador	64.363.683,00	3,32%
Despesas Em Bens E Serviços	483.261.588,00	24,90%
<b>Despesas De Capital</b>	<b>430.384.133,00</b>	<b>22,17%</b>
Investimentos	430.384.133,00	22,17%
<b>Unidade Orçamental / Natureza</b>	<b>Valor</b>	<b>%</b>
<b>Administração Municipal Do Amboim</b>	<b>3.500.026.267,00</b>	<b>100,00%</b>
<b>Despesas Correntes</b>	<b>2.672.085.578,00</b>	<b>76,34%</b>
Despesas Com O Pessoal	1.315.017.277,00	37,57%
Contribuições Do Empregador	67.791.661,00	1,94%
Despesas Em Bens E Serviços	1.286.014.789,00	36,74%
Subsídios E Transferências Correntes	3.261.851,00	0,09%
<b>Despesas De Capital</b>	<b>827.940.689,00</b>	<b>23,66%</b>
Investimentos	827.940.689,00	23,66%
<b>Unidade Orçamental / Natureza</b>	<b>Valor</b>	<b>%</b>
<b>Administração Municipal Do Ebo</b>	<b>2.101.316.264,00</b>	<b>100,00%</b>
<b>Despesas Correntes</b>	<b>1.519.539.573,00</b>	<b>72,31%</b>
Despesas Com O Pessoal	798.541.153,00	38,00%
Contribuições Do Empregador	97.426.043,00	4,64%
Despesas Em Bens E Serviços	604.308.699,00	28,76%
Subsídios E Transferências Correntes	19.263.678,00	0,92%
<b>Despesas De Capital</b>	<b>581.776.691,00</b>	<b>27,69%</b>
Investimentos	581.776.691,00	27,69%
<b>Unidade Orçamental / Natureza</b>	<b>Valor</b>	<b>%</b>
<b>Administração Municipal Do Libolo</b>	<b>1.736.402.156,00</b>	<b>100,00%</b>
<b>Despesas Correntes</b>	<b>1.472.094.271,00</b>	<b>84,78%</b>
Despesas Com O Pessoal	863.014.985,00	49,70%
Contribuições Do Empregador	38.492.973,00	2,22%
Despesas Em Bens E Serviços	567.566.101,00	32,69%
Subsídios E Transferências Correntes	3.020.212,00	0,17%
<b>Despesas De Capital</b>	<b>264.307.885,00</b>	<b>15,22%</b>
Investimentos	264.307.885,00	15,22%
<b>Unidade Orçamental / Natureza</b>	<b>Valor</b>	<b>%</b>
<b>Administração Municipal Do Mussende</b>	<b>2.005.228.720,00</b>	<b>100,00%</b>
<b>Despesas Correntes</b>	<b>1.215.559.578,00</b>	<b>60,62%</b>
Despesas Com O Pessoal	670.116.878,00	33,42%
Contribuições Do Empregador	47.400.284,00	2,36%
Despesas Em Bens E Serviços	498.042.416,00	24,84%
<b>Despesas De Capital</b>	<b>789.669.142,00</b>	<b>39,38%</b>
Investimentos	789.669.142,00	39,38%



## DOTAÇÃO ORÇAMENTAL POR ORGÃO

## DESPESAS DE NATUREZA POR UNIDADE ORÇAMENTAL

Unidade Orçamental / Natureza	Valor	%
<b>Administração Municipal Do Sumbe</b>	<b>3.450.181.243,00</b>	<b>100,00%</b>
Despesas Correntes	2.295.570.724,00	66,53%
Despesas Com O Pessoal	1.547.575.568,00	44,85%
Contribuições Do Empregador	108.439.561,00	3,14%
Despesas Em Bens E Serviços	572.110.584,00	16,58%
Subsídios E Transferências Correntes	67.445.011,00	1,95%
Despesas De Capital	1.154.610.519,00	33,47%
Investimentos	1.150.698.422,00	33,35%
Outras Despesas De Capital	3.912.097,00	0,11%
<b>Unidade Orçamental / Natureza</b>	<b>Valor</b>	<b>%</b>
<b>Gabinete Provincial Da Saúde Cuanza Sul</b>	<b>2.517.557.276,00</b>	<b>100,00%</b>
Despesas Correntes	2.513.901.430,00	99,85%
Despesas Com O Pessoal	2.058.480.692,00	81,76%
Contribuições Do Empregador	104.526.040,00	4,15%
Despesas Em Bens E Serviços	345.894.698,00	13,74%
Subsídios E Transferências Correntes	5.000.000,00	0,20%
Despesas De Capital	3.655.846,00	0,15%
Investimentos	3.655.846,00	0,15%
<b>Unidade Orçamental / Natureza</b>	<b>Valor</b>	<b>%</b>
<b>Gabinete Provincial De Educação Do Cuanza Sul</b>	<b>24.618.908.451,00</b>	<b>100,00%</b>
Despesas Correntes	24.541.947.674,00	99,69%
Despesas Com O Pessoal	22.301.294.469,00	90,59%
Contribuições Do Empregador	2.086.710.016,00	8,48%
Despesas Em Bens E Serviços	153.346.564,00	0,62%
Subsídios E Transferências Correntes	596.625,00	0,00%
Despesas De Capital	76.960.777,00	0,31%
Investimentos	53.825.107,00	0,22%
Outras Despesas De Capital	23.135.670,00	0,09%
<b>Unidade Orçamental / Natureza</b>	<b>Valor</b>	<b>%</b>
<b>Governo Provincial Do Cuanza-Sul</b>	<b>11.571.951.807,00</b>	<b>100,00%</b>
Despesas Correntes	10.274.677.647,00	88,79%
Despesas Com O Pessoal	4.054.756.545,00	35,04%
Contribuições Do Empregador	288.793.294,00	2,50%
Despesas Em Bens E Serviços	4.445.371.295,00	38,42%
Subsídios E Transferências Correntes	1.485.756.513,00	12,84%
Despesas De Capital	1.297.274.160,00	11,21%
Investimentos	1.293.174.160,00	11,18%
Outras Despesas De Capital	4.100.000,00	0,04%
<b>Unidade Orçamental / Natureza</b>	<b>Valor</b>	<b>%</b>
<b>Hospital Provincial Do Cuanza-Sul</b>	<b>3.031.655.810,00</b>	<b>100,00%</b>
Despesas Correntes	3.031.655.810,00	100,00%
Despesas Com O Pessoal	1.020.000.000,00	33,64%
Contribuições Do Empregador	20.000.000,00	0,66%
Despesas Em Bens E Serviços	1.990.454.541,00	65,66%
Subsídios E Transferências Correntes	1.201.269,00	0,04%

## DOTAÇÃO ORÇAMENTAL POR ORGÃO

### DESPESAS DE NATUREZA POR UNIDADE ORÇAMENTAL

Órgão: Governo Provincial De Benguela

#### RECEITA POR NATUREZA ECONÓMICA

Natureza	Valor	%
<b>Total Geral:</b>	<b>2.813.192.272,00</b>	<b>100,00%</b>
<b>Receitas Correntes</b>	<b>2.813.192.272,00</b>	<b>100,00%</b>
<b>Receita Tributária</b>	<b>2.452.122.287,00</b>	<b>87,17%</b>
<b>Impostos</b>	<b>2.233.398.308,00</b>	<b>79,39%</b>
<b>Taxas Custas E Emolumentos</b>	<b>174.586.378,00</b>	<b>6,21%</b>
<b>Receita Parafiscal</b>	<b>33.137.601,00</b>	<b>1,18%</b>
<b>Contribuições</b>	<b>11.000.000,00</b>	<b>0,39%</b>
<b>Receita Patrimonial</b>	<b>1.875.072,00</b>	<b>0,07%</b>
<b>Receitas Imobiliárias</b>	<b>1.875.072,00</b>	<b>0,07%</b>
<b>Receita De Serviços</b>	<b>359.194.913,00</b>	<b>12,77%</b>
Receita De Serviços Comerciais	12.000.000,00	0,43%
Receitas De Serviços De Conservatória E Notariado	3.000.000,00	0,11%
Receitas De Serviços Comunitários	129.581.621,00	4,61%
Receita De Serviços Diversos	214.613.292,00	7,63%

#### DESPESAS POR NATUREZA ECONÓMICA

Natureza	Valor	%
<b>Total Geral:</b>	<b>145.612.403.644,00</b>	<b>100,00%</b>
<b>Despesas Correntes</b>	<b>134.300.824.905,00</b>	<b>92,23%</b>
<b>Despesas Com O Pessoal</b>	<b>105.895.304.614,00</b>	<b>72,72%</b>
<b>Despesas Com O Pessoal Civil</b>	<b>105.895.304.614,00</b>	<b>72,72%</b>
<b>Contribuições Do Empregador</b>	<b>7.769.708.761,00</b>	<b>5,34%</b>
Contribuições Do Empregador Para A Segurança Social	7.769.708.761,00	5,34%
<b>Despesas Em Bens E Serviços</b>	<b>17.313.801.297,00</b>	<b>11,89%</b>
<b>Bens</b>	<b>9.363.059.878,00</b>	<b>6,43%</b>
<b>Serviços</b>	<b>7.950.741.419,00</b>	<b>5,46%</b>
<b>Subsídios E Transferências Correntes</b>	<b>3.322.010.233,00</b>	<b>2,28%</b>
<b>Transferências Correntes</b>	<b>3.322.010.233,00</b>	<b>2,28%</b>
<b>Despesas De Capital</b>	<b>11.311.578.739,00</b>	<b>7,77%</b>
<b>Investimentos</b>	<b>11.309.057.252,00</b>	<b>7,77%</b>
<b>Aquisição De Bens De Capital Fixo</b>	<b>11.309.057.252,00</b>	<b>7,77%</b>
Outras Despesas De Capital	2.521.487,00	0,00%

#### DESPESAS POR FUNÇÃO

Função	Valor	%
<b>Total Geral:</b>	<b>145.612.403.644,00</b>	<b>100,00%</b>
<b>Serviços Públicos Gerais</b>	<b>9.336.171.926,00</b>	<b>6,41%</b>
Órgãos Executivos	9.264.644.015,00	6,36%
Outros Serviços Gerais Da Administ.Pública	71.527.911,00	0,05%
<b>Segurança E Ordem Pública</b>	<b>696.942.408,00</b>	<b>0,48%</b>
Serviços Policiais	696.942.408,00	0,48%
<b>Educação</b>	<b>97.906.435.417,00</b>	<b>67,24%</b>
Ensino Primário	33.842.911.145,00	23,24%
Ensino Secundário	62.746.731.054,00	43,09%
Ensino Técnico-Profissional	252.865.692,00	0,17%
Educação Especial	1.060.202.526,00	0,73%

## DOTAÇÃO ORÇAMENTAL POR ORGÃO

DESPESAS POR PROGRAMA		
Programa/ Projecto	Valor	%
<b>Total Geral:</b>	<b>145.612.403.644,00</b>	<b>100,00%</b>
<b>Acções Correntes</b>	<b>130.388.513.375,00</b>	<b>89,54%</b>
Manutenção Das Infra-Estruturas Das Instituições De Ensino	22.988.401,00	
Prestação De Serviços De Ensino	1.819.692.166,00	
Operação E Manutenção Geral Dos Serviços	3.138.080.041,00	
Celebração De Datas Comemorativas	87.755.225,00	
Administração Geral	116.628.209.261,00	
Prestação De Serviço Da Saúde	8.691.788.281,00	
<b>Capacitação Institucional E Valorização Dos Recursos Humanos</b>	<b>159.756.295,00</b>	<b>0,11%</b>
Formação E Superação Técnica Profissional	159.756.295,00	
<b>Combate Às Grandes Endemias Pela Abordagem Das Determinantes Da Saúde</b>	<b>499.631.921,00</b>	<b>0,34%</b>
Prevenção E Combate As Grandes Endemias.	499.631.921,00	
<b>Construção E Reabilitação De Edifícios Públicos E Equipamentos Sociais</b>	<b>9.480.732,00</b>	<b>0,01%</b>
Manutenção E Conservação De Equipamentos Públicos	9.480.732,00	
<b>Construção E Reabilitação De Infraestruturas Rodoviárias</b>	<b>2.461.273.822,00</b>	<b>1,69%</b>
Terraplanagem De 33 Km Dos Troços De Acesso A Sede Da Comuna Do Cayave	33.000.000,00	
Terraplanagem Dos 14 Kms Do Troço De Acesso À Sede Municipal	18.352.000,00	
Terraplanagem Dos Troços De Acesso As Sedes Comunais - Caïmbambo	20.000.000,00	
Asfaltação De Vias Urbanas ç Fase 1 (2 Km)	238.000.000,00	
Terraplanagem De 32 Km Do Troço De Acesso A Comuna Da Kanhamela	34.000.000,00	
Terraplanagem Dos Troços De Acesso As Sedes Comunais-Catumbela	315.669.021,00	
Terraplanagem Dos Troços De Acesso As Sedes Comunais-Ganda	51.000.000,00	
Terraplanagem De 12 Km De Vias Periurbanas Sede Municipal	16.500.000,00	
Terraplanagem Dos 7 Kms Do Troço De Acesso À Comuna Do Chingongo	11.084.000,00	
Reabilitação De Vias Urbanas (Avenida Salvador Correia, Cerveira Pereira, Avenida Sá Da Bandeira)-Lobito	233.740.987,00	
Execução De 1 Km Da Via De Acesso Ao Cemitério Municipal	226.581.614,00	
Terraplanagem De 5,93 Km Incluindo A Reabilitação Da Cordilheira Do Ngangawé Na Comuna Da Chicuma	68.249.440,00	
Terraplanagem Dos 30 Kms Do Troço De Acesso À Comuna Do Chindumbo	51.153.000,00	
Terraplanagem Dos Troços De Acesso As Sedes Comunais-Chongoroi	174.043.000,00	
Terraplanagem Do Troço Sede Do Município A Povoação Do Muhaningo Com 40 Km	226.581.614,00	
Terraplanagem Dos 28 Kms Do Troço De Acesso À Comuna De Maka-Mombolo	43.959.000,00	
Reabilitação De Vias Urbanas (Rua De Angola E Serpa Pinto)	160.046.000,00	
Terraplanagem De 32 Km Da Sede Comunal Da Chicuma À Povoação Da Capala	68.249.440,00	
Terraplanagem Dos Troços De Acesso As Sedes Comunais - Bocoio	298.368.750,00	
Terraplanagem Dos Troços De Acesso As Sedes Comunais-Cubal	172.695.956,00	
<b>Desenvolvimento Do Ensino Secundário Geral</b>	<b>637.819.691,00</b>	<b>0,44%</b>
Conclusão De Uma Escola Do Ii Ciclo No Município Do Chongoroi	127.847.395,00	
Apoio E Desenvolvimento De Ensino Especial	247.724.885,00	
Construção De 1 Escola De 20 Salas De Aulas No Município Do Chongoroi	101.365.692,00	
Construção De 1 Escola De 20 Salas De Aulas No Município Da Catumbela	101.365.691,00	
Conclusão Da Escola De 24 Salas No Bairro 24 De Março - Lobito	59.516.028,00	
<b>Desenvolvimento Local E Combate À Pobreza</b>	<b>3.376.818.462,00</b>	<b>2,32%</b>
Merenda Escolar - Pcp	277.735.819,00	
Fomento Das Acções Culturais, Desportivas E Promoção Do Turismo	352.304.892,00	
Cuidados Primários De Saúde.	320.320.279,00	

---

**DOTAÇÃO ORÇAMENTAL POR ORGÃO**


---

**DESPESAS POR PROGRAMA**


---

Programa/ Projecto	Valor	%
Apoio As Acções De Cidadania	166.982.346,00	
Fomento Da Agricultura, Pecuária, Pescas	489.019.243,00	
Construção E Reabilitação De Infraestruturas Rurais	1.330.355.291,00	
Encargos Administrativo Com O Programa De Combate A Pobreza No Município	88.203.845,00	
Promoção Do Genero E Empoderamento Da Mulher	351.896.747,00	
<b>Expansão Do Abastecimento De Água Nas Áreas Urbanas, Sedes De Município E Áreas Rurais</b>	<b>581.429.065,00</b>	<b>0,40%</b>
Construção Da Conduta Que Vai Alimentar A Refinaria(Agua Para Zona Norte)-Lobito	239.881.385,00	
Construção De 30 Sistemas De Captação E Distribuição De Água-Caimbambo	51.200.000,00	
Melhoria E Ampliação Do Sistema De Abastecimento De Água	8.000.000,00	
Construção De Dois Pequenos Sistemas De Água Com Paineis Solares Na Aldeia De Catuma E Lomaco Da Comuna Do Cubal Do Lumbo	30.500.200,00	
Construção De 2 Sistemas De Captação E Distribuição De Água Na Aldeia Da Kapunda E Aldeia Da Tchihalaviavia Escola ç Comuna Do Catengue	18.391.031,00	
Construção De Dois Pequenos Sistemas De Água Com Paines Solares Na Aldeia De Chicongue E Cassema Da Comuna Do Chila	30.500.200,00	
Construção De 2 Sistemas De Captação E Distribuição De Água Na Aldeia Do Kalenguele E Aldeia Do Eyendué ç Comuna Do Wiyangombe	17.500.000,00	
Construção De 2 Sistemas De Captação E Distribuição De Água Na Aldeia Da Ex-Kanhamela Sede E Aldeia Da Tchimela ç Comuna Da Kanhamela	17.500.000,00	
Construção De Seis Pequenos Sistemas De Água Com Paineis Solares Na Aldeia De Sanji Da Comuna Do Monte Belo, Aldeia De Cajanga Da Comuna Do Passe E Aldeia Do Etunda Na Sede De Bocoio	109.456.249,00	
Construção De 2 Sistemas De Captação E Distribuição De Água Na Aldeia Da Lomia I E Aldeia Da Cassima Pupira ç Sede Municipal	17.500.000,00	
Construção De 2 Sistemas De Captação E Distribuição De Água Na Aldeia Do Evete E Aldeia Da Malowa Escola ç Sede Municipal	16.500.000,00	
Construção De 2 Sistemas De Captação E Distribuição De Água Na Aldeia Do Engulô E Aldeia Da Tchilongola Ii ç Comuna Do Cayave	24.500.000,00	
<b>Melhoria Da Assistência Médica E Medicamentosa</b>	<b>1.033.141.497,00</b>	<b>0,71%</b>
Reabilitação E Apetrechamento De 1 Centro De Saúde Na Sede Comunal Do Catengue - Caimbambo	37.508.750,00	
Construção De 1 Posto De Saúde-Sede Do Município Da Catumbela	40.111.658,00	
Construção De 1 Posto De Saúde Na Comuna Do Eyendue, Comuna De Wiyangombe - Caimbambo	37.508.750,00	
Construção De 1 Posto De Saúde-Catumbela	40.163.970,00	
Construção De 1 Posto De Saúde-Gama	39.904.305,00	
Construção Do Hospital Municipal Do Lobito	267.682.292,00	
Construção Do Hospital Municipal (Apetrechamento)-Ganda	89.697.183,00	
Construção E Apetrechamento De 1 Centro De Saúde-Cubal	276.730.106,00	
Construção De 1 Posto De Saúde-Biopio	37.716.838,00	
Reabilitação E Apetrechamento De 1 Centro Médico No Ningui-Ningui, Comuna De Catengue - Caimbambo	38.508.750,00	
Construção De 1 Posto De Saúde-Praia Bebe	39.904.305,00	
Apetrechamento De Unidades Hospitalares	87.704.590,00	
<b>Melhoria Da Qualidade E Desenvolvimento Do Ensino Primário</b>	<b>3.917.809.799,00</b>	<b>2,69%</b>
Construção De Escola De 7 Salas De Aulas Na Comuna Do Cubal Lumbo/Bocoio	109.456.250,00	
Construção De Escola De 7 Salas De Aulas No Município De Chongoroi/Bolonguera	127.847.395,00	
Construção E Apetrechamento De 1 Escola Primaria De 7 Salas De Aulas - Alto Liro	159.387.743,00	
Construção De Escola De 7 Salas De Aulas No Município De Chongoroi/Camuine	127.847.395,00	
Construção De Uma Escola De 7 Salas De Aulas Na Sede Municipal No Bairro Mustive	320.703.137,00	

## DOTAÇÃO ORÇAMENTAL POR ORGÃO

## DESPESAS POR PROGRAMA

Programa/ Projecto	Valor	%
Construção De Escola De 7 Salas De Aulas No Município De Caimbambo-Mandume Iii	85.900.000,00	
Construção De Uma Escola Primária De 7 Salas De Aulas No Casaco - Chingongo	151.145.186,00	
Construção De Uma Escola De 7 Salas De Aulas Na Comuna Do Cayave - Caimbambo	90.000.000,00	
Construção E Apetrechamento De 1 Escola Primária Na Catumbela/Biopio	45.555.484,00	
Construção E Apetrechamento De 1 Escola Primária Na Catumbela/Praia-Bebe	49.942.894,00	
Construção E Apetrechamento De 1 Escola Primária De 7 Salas De Aulas - Dombe Grande	159.387.743,00	
Construção E Apetrechamento De Uma Escola Primária De 7 Salas De Aulas Na Aldeia Da Cacumba-Maka Mombolo	151.145.186,00	
Construção E Apetrechamento De 1 Escola Primária Na Catumbela/Gama	49.938.128,00	
Construção De Uma Escola De 7 Salas De Aulas Na Comuna Da Babaera	265.282.046,00	
Construção E Apetrechamento De Uma Escola Primária De 7 Salas De Aulas Na Povoação Do Saco	159.387.743,00	
Construção E Apetrechamento De Escolas Primárias De 7 Salas De Aulas-Balombo	158.436.977,00	
Construção De Escola De 7 Salas De Aulas No Município De Cubal-Caviva	274.500.630,00	
Construção De Escola De 7 Salas De Aulas Na Comuna Da Chila/Bocoio	109.456.249,00	
Construção De Uma Escola De 7 Salas De Aulas Na Cavissamba - Sede Municipal	127.847.395,00	
Construção E Apetrechamento De Uma Escola Primária De 7 Salas De Aulas No Município Da Baía-Farta/Bairro Kassanji	159.387.743,00	
Construção De Uma Escola De 7 Salas De Aulas Na Sede Na Comuna Da Ebangá	265.282.046,00	
Construção De Escola De 7 Salas De Aulas No Município De Caimbambo-Bairro Ngola Kiluanje	88.000.000,00	
Construção De Escola De 7 Salas De Aulas No Município De Cubal- Iambala	274.655.106,00	
Construção E Apetrechamento De 1 Escola Primária Na Catumbela	49.926.333,00	
Construção De Escola De 7 Salas De Aulas No Município De Cubal-Marco De Canaves	274.655.106,00	
Construção De Escola De 7 Salas De Aulas Na Sede Do Município Do Bocoio	82.735.884,00	
<b>Melhoria Do Saneamento Básico</b>	<b>1.114.184.727,00</b>	<b>0,77%</b>
Construção Do Aterro Sanitário-Lobito	10.000.000,00	
Reabilitação Dos Dissipadores E Desassoreamento De Valas De Macrodrainagem-Lobito	213.747.106,00	
Limpeza E Saneamento	757.383.621,00	
Construção Do Aterro Sanitário-Benguela	133.054.000,00	
<b>Melhoria E Desenvolvimento Do Ensino Técnico-Profissional</b>	<b>252.865.692,00</b>	<b>0,17%</b>
Reabilitação Da Escola Basica Agraria Para Um Instituto Politecnico Agrario	252.865.692,00	
<b>Promoção Da Empregabilidade</b>	<b>275.849.234,00</b>	<b>0,19%</b>
Aquisição De Kits Para Promoção Do Auto Emprego A Juventude	275.849.234,00	
<b>Reforço Do Combate À Criminalidade E À Delinquência</b>	<b>696.942.408,00</b>	<b>0,48%</b>
Construção De Um Posto Policial Na Sede Do Município De Bocoio	99.456.251,00	
Apetrechamento De Um Posto Policial No Município De Balombo - (Segurança E Ordem Pública)	17.000.000,00	
Construção E Apetrechamento De Um Posto Policial Na Povoação Da Chimboa	131.441.157,00	
Construção De Um Posto Policial Na Sede Do Município Do Cubal	274.655.106,00	
Construção De Um Posto Policial Na Sede Do Município Do Lobito	50.482.942,00	
Construção De Um Posto Policial Na Sede Do Município De Chogoroi	104.906.952,00	
Segurança E Ordem Pública	19.000.000,00	
<b>Valorização Da Família E Reforço Das Competências Familiares</b>	<b>206.886.924,00</b>	<b>0,14%</b>
Apoio Às Famílias Vitimas Calamidades E Catástrofes Naturais	206.886.924,00	

## DESPESAS DE FUNCIONAMENTO E DE APOIO AO DESENVOLVIMENTO

Projecto / Actividade	Valor	%
-----------------------	-------	---

**DOTAÇÃO ORÇAMENTAL POR ORGÃO**

**DESPESAS DE FUNCIONAMENTO E DE APOIO AO DESENVOLVIMENTO**

<b>Projecto / Actividade</b>	<b>Valor</b>	<b>%</b>
<b>Total Geral:</b>	<b>134.687.394.748,00</b>	<b>100,00%</b>
Administração Geral	116.628.209.261,00	86,59%
Apetrechamento De Unidades Hospitalares	87.704.590,00	0,07%
Apoio As Acções De Cidadania	166.982.346,00	0,12%
Apoio E Desenvolvimento De Ensino Especial	247.724.885,00	0,18%
Apoio Às Famílias Vítimas Calamidades E Catástrofes Naturais	206.886.924,00	0,15%
Aquisição De Kits Para Promoção Do Auto Emprego A Juventude	275.849.234,00	0,20%
Celebração De Datas Comemorativas	87.755.225,00	0,07%
Cuidados Primários De Saúde.	320.320.279,00	0,24%
Encargos Administrativo Com O Programa De Combate A Pobreza No Município	88.203.845,00	0,07%
Fomento Da Agricultura, Pecuária, Pescas	489.019.243,00	0,36%
Fomento Das Acções Culturais, Desportivas E Promoção Do Turismo	352.304.892,00	0,26%
Formação E Superação Técnica Profissional	159.756.295,00	0,12%
Limpeza E Saneamento	757.383.621,00	0,56%
Manutenção Das Infra-Estruturas Das Instituições De Ensino	22.988.401,00	0,02%
Manutenção E Conservação De Equipamentos Públicos	9.480.732,00	0,01%
Melhoria E Ampliação Do Sistema De Abastecimento De Água	8.000.000,00	0,01%
Merenda Escolar - Pcp	277.735.819,00	0,21%
Operação E Manutenção Geral Dos Serviços	3.138.080.041,00	2,33%
Prestação De Serviço Da Saúde	8.691.788.281,00	6,45%
Prestação De Serviços De Ensino	1.819.692.166,00	1,35%
Prevenção E Combate As Grandes Endemias.	499.631.921,00	0,37%
Promoção Do Genero E Empoderamento Da Mulher	351.896.747,00	0,26%

**PROJECTOS DE INVESTIMENTOS PÚBLICOS LOCAL**

<b>Município / Projecto / Actividade</b>	<b>Total</b>
<b>Total Geral:</b>	<b>10.925.008.896,00</b>
<b>Balombo</b>	<b>602.275.349,00</b>
Construção E Apetrechamento De Escolas Primarias De 7 Salas De Aulas-Balombo	158.436.977,00
Construção E Apetrechamento De Uma Escola Primária De 7 Salas De Aulas Na Aldeia Da Cacumba-Maka Mombolo	151.145.186,00
Construção De Uma Escola Primária De 7 Salas De Aulas No Casaco - Chingongo	151.145.186,00
Terraplanagem Dos 30 Kms Do Troço De Acesso À Comuna Do Chindumbo	51.153.000,00
Terraplanagem Dos 7 Kms Do Troço De Acesso À Comuna Do Chingongo	11.084.000,00
Terraplanagem Dos 28 Kms Do Troço De Acesso À Comuna De Maka-Mombolo	43.959.000,00
Terraplanagem Dos 14 Kms Do Troço De Acesso À Sede Municipal	18.352.000,00
Apetrechamento De Um Posto Policial No Município De Balombo - (Segurança E Ordem Pública)	17.000.000,00
<b>Baía Farta</b>	<b>1.090.714.200,00</b>
Construção E Apetrechamento De Uma Escola Primária De 7 Salas De Aulas Na Povoação Do Saco	159.387.743,00
Terraplanagem Do Troço Sede Do Município A Povoação Do Muhaningo Com 40 Km	226.581.614,00
Execução De 1 Km Da Via De Acesso Ao Cemitério Municipal	226.581.614,00
Construção E Apetrechamento De 1 Escola Primária De 7 Salas De Aulas - Alto Liro	159.387.743,00
Construção E Apetrechamento De 1 Escola Primária De 7 Salas De Aulas - Dombe Grande	159.387.743,00
Construção E Apetrechamento De Uma Escola Primária De 7 Salas De Aulas No Município Da Baía-Farta/Bairro Kassanji	159.387.743,00
<b>Benguela</b>	<b>293.100.000,00</b>
Construção Do Aterro Sanitário-Benguela	133.054.000,00
Reabilitação De Vias Urbanas (Rua De Angola E Serpa Pinto)	160.046.000,00

<b>DOTAÇÃO ORÇAMENTAL POR ORGÃO</b>	
<b>PROJECTOS DE INVESTIMENTOS PÚBLICOS LOCAL</b>	
<b>Município / Projecto / Actividade</b>	<b>Total</b>
<b>Bocoio</b>	<b>869.930.033,00</b>
Terraplanagem Dos Troços De Acesso As Sedes Comuns - Bocoio	298.368.750,00
Construção De Escola De 7 Salas De Aulas Na Comuna Do Cubal Lumbo/Bocoio	109.456.250,00
Construção De Um Posto Policial Na Sede Do Município De Bocoio	99.456.251,00
Construção De Escola De 7 Salas De Aulas Na Comuna Da Chila/Bocoio	109.456.249,00
Construção De Escola De 7 Salas De Aulas Na Sede Do Município Do Bocoio	82.735.884,00
Construção De Dois Pequenos Sistemas De Água Com Paineis Solares Na Aldeia De Catuna E Lomaco Da Comuna Do Cubal Do Lumbo	30.500.200,00
Construção De Dois Pequenos Sistemas De Água Com Paineis Solares Na Aldeia De Chicongue E Cassema Da Comuna Do Chila	30.500.200,00
Construção De Seis Pequenos Sistemas De Água Com Paineis Solares Na Aldeia De Sanji Da Comuna Do Monte Belo, Aldeia De Cajanga Da Comuna Do Passe E Aldeia Do Etunda Na Sede De Bocoio	109.456.249,00
<b>Caïmbambo</b>	<b>901.017.281,00</b>
Construção De Uma Escola De 7 Salas De Aulas Na Comuna Do Cayave - Caïmbambo	90.000.000,00
Construção De 1 Posto De Saúde Na Comuna Do Eyendue, Comuna De Wiyangombe - Caïmbambo	37.508.750,00
Asfaltagem De Vias Urbanas ç Fase 1 (2 Km)	238.000.000,00
Terraplanagem Dos Troços De Acesso As Sedes Comuns - Caïmbambo	20.000.000,00
Construção De 30 Sistemas De Captação E Distribuição De Água-Caïmbambo	51.200.000,00
Construção De Escola De 7 Salas De Aulas No Município De Caïmbambo-Bairro Ngola Kiluanje	88.000.000,00
Reabilitação E Apetrechamento De 1 Centro Médico No Ningui-Ningui, Comuna De Catengue - Caïmbambo	38.508.750,00
Construção De Escola De 7 Salas De Aulas No Município De Caïmbambo-Mandume Iii	85.900.000,00
Reabilitação E Apetrechamento De 1 Centro De Saúde Na Sede Comunal Do Catengue - Caïmbambo	37.508.750,00
Construção De 2 Sistemas De Captação E Distribuição De Água Na Aldeia Da Lomia I E Aldeia Da Cassima Pupira ç Sede Municipal	17.500.000,00
Construção De 2 Sistemas De Captação E Distribuição De Água Na Aldeia Do Evete E Aldeia Da Malowa Escola ç Sede Municipal	16.500.000,00
Construção De 2 Sistemas De Captação E Distribuição De Água Na Aldeia Do Engulô E Aldeia Da Tchilongola Ii ç Comuna Do Cayave	24.500.000,00
Construção De 2 Sistemas De Captação E Distribuição De Água Na Aldeia Da Kapunda E Aldeia Da Tchihalaviavia Escola ç Comuna Do Catengue	18.391.031,00
Construção De 2 Sistemas De Captação E Distribuição De Água Na Aldeia Da Ex-Kanhamela Sede E Aldeia Da Tchimela ç Comuna Da Kanhamela	17.500.000,00
Construção De 2 Sistemas De Captação E Distribuição De Água Na Aldeia Do Kalenguele E Aldeia Do Eyendué ç Comuna Do Wiyangombe	17.500.000,00
Terraplanagem De 12 Km De Vias Periurbanas Sede Municipal	16.500.000,00
Terraplanagem De 32 Km Do Troço De Acesso A Comuna Da Kanhamela	34.000.000,00
Terraplanagem De 33 Km Dos Troços De Acesso A Sede Da Comuna Do Cayave	33.000.000,00
Segurança E Ordem Pública	19.000.000,00
<b>Catumbela</b>	<b>810.198.627,00</b>
Construção De 1 Escola De 20 Salas De Aulas No Município Da Catumbela	101.365.691,00
Terraplanagem Dos Troços De Acesso As Sedes Comuns-Catumbela	315.669.021,00
Construção E Apetrechamento De 1 Escola Primária Na Catumbela	49.926.333,00
Construção E Apetrechamento De 1 Escola Primária Na Catumbela/Biopio	45.555.484,00
Construção De 1 Posto De Saúde-Biopio	37.716.838,00
Construção E Apetrechamento De 1 Escola Primária Na Catumbela/Gama	49.938.128,00
Construção De 1 Posto De Saúde-Catumbela	40.163.970,00
Construção E Apetrechamento De 1 Escola Primária Na Catumbela/Praia-Bebe	49.942.894,00
Construção De 1 Posto De Saúde-Praia Bebe	39.904.305,00

<b>DOTAÇÃO ORÇAMENTAL POR ORGÃO</b>	
<b>PROJECTOS DE INVESTIMENTOS PÚBLICOS LOCAL</b>	
<b>Município / Projecto / Actividade</b>	<b>Total</b>
Construção De 1 Posto De Saúde-Sede Do Município Da Catumbela	40.111.658,00
Construção De 1 Posto De Saúde-Gama	39.904.305,00
<b>Chongoroi</b>	<b>891.705.224,00</b>
Construção De 1 Escola De 20 Salas De Aulas No Município Do Chongoroi	101.365.692,00
Terraplanagem Dos Troços De Acesso As Sedes Comuns-Chongoroi	174.043.000,00
Construção De Uma Escola De 7 Salas De Aulas Na Cavissamba - Sede Municipal	127.847.395,00
Construção De Escola De 7 Salas De Aulas No Município De Chongoroi/Bolonguera	127.847.395,00
Construção De Um Posto Policial Na Sede Do Município De Chogoroi	104.906.952,00
Construção De Escola De 7 Salas De Aulas No Município De Chongoroi/Camuine	127.847.395,00
Conclusão De Uma Escola Do Ii Ciclo No Município Do Chongoroi	127.847.395,00
<b>Cubal</b>	<b>1.800.757.702,00</b>
Construção E Apetrechamento De 1 Centro De Saúde-Cubal	276.730.106,00
Terraplanagem Dos Troços De Acesso As Sedes Comuns-Cubal	172.695.956,00
Construção De Escola De 7 Salas De Aulas No Município De Cubal- Iambala	274.655.106,00
Construção De Um Posto Policial Na Sede Do Município Do Cubal	274.655.106,00
Construção De Escola De 7 Salas De Aulas No Município De Cubal-Marco De Canaves	274.655.106,00
Construção De Escola De 7 Salas De Aulas No Município De Cubal-Caviva	274.500.630,00
Reabilitação Da Escola Básica Agraria Para Um Instituto Politecnico Agrario	252.865.692,00
<b>Ganda</b>	<b>1.259.904.449,00</b>
Terraplanagem Dos Troços De Acesso As Sedes Comuns-Ganda	51.000.000,00
Construção Do Hospital Municipal (Apetrechamento)-Ganda	89.697.183,00
Construção De Uma Escola De 7 Salas De Aulas Na Sede Na Comuna Da Ebanga	265.282.046,00
Construção De Uma Escola De 7 Salas De Aulas Na Sede Municipal No Bairro Mustive	320.703.137,00
Construção E Apetrechamento De Um Posto Policial Na Povoação Da Chimboa	131.441.157,00
Construção De Uma Escola De 7 Salas De Aulas Na Comuna Da Babaera	265.282.046,00
Terraplanagem De 5,93 Km Incluindo A Reabilitação Da Cordilheira Do Ngangawé Na Comuna Da Chicuma	68.249.440,00
Terraplanagem De 32 Km Da Sede Comunal Da Chicuma À Povoação Da Capala	68.249.440,00
<b>Lobito</b>	<b>1.075.050.740,00</b>
Construção Do Hospital Municipal Do Lobito	267.682.292,00
Construção Do Aterro Sanitário-Lobito	10.000.000,00
Reabilitação Dos Dissipadores E Desassoreamento De Valas De Macrodrenagem-Lobito	213.747.106,00
Reabilitação De Vias Urbanas (Avenida Salvador Correia, Cerveira Pereira, Avenida Sá Da Bandeira)-Lobito	233.740.987,00
Construção Da Conduta Que Vai Alimentar A Refinaria(Agua Para Zona Norte)-Lobito	239.881.385,00
Construção De Um Posto Policial Na Sede Do Município Do Lobito	50.482.942,00
Conclusão Da Escola De 24 Salas No Bairro 24 De Março - Lobito	59.516.028,00
<b>Varios Municipios-Nacional</b>	<b>1.330.355.291,00</b>
Construção E Reabilitação De Infraestruturas Rurais	1.330.355.291,00

**DESPESAS DE NATUREZA POR UNIDADE ORÇAMENTAL**

<b>Unidade Orçamental / Natureza</b>	<b>Valor</b>	<b>%</b>
<b>Administração Municipal Da Baía Farta</b>	<b>5.338.756.901,00</b>	<b>100,00%</b>
Despesas Correntes	4.265.859.023,00	79,90%
Despesas Com O Pessoal	3.059.776.855,00	57,31%
Contribuições Do Empregador	293.492.850,00	5,50%



## DOTAÇÃO ORÇAMENTAL POR ORGÃO

## DESPESAS DE NATUREZA POR UNIDADE ORÇAMENTAL

Unidade Orçamental / Natureza	Valor	%
Despesas Em Bens E Serviços	911.954.218,00	17,08%
Subsídios E Transferências Correntes	635.100,00	0,01%
Despesas De Capital	1.072.897.878,00	20,10%
Investimentos	1.072.897.878,00	20,10%
Unidade Orçamental / Natureza	Valor	%
<b>Administração Municipal Da Catumbela</b>	<b>6.860.057.584,00</b>	<b>100,00%</b>
Despesas Correntes	5.607.663.758,00	81,74%
Despesas Com O Pessoal	4.332.201.366,00	63,15%
Contribuições Do Empregador	525.450.466,00	7,66%
Despesas Em Bens E Serviços	749.670.912,00	10,93%
Subsídios E Transferências Correntes	341.014,00	0,00%
Despesas De Capital	1.252.393.826,00	18,26%
Investimentos	1.250.172.339,00	18,22%
Outras Despesas De Capital	2.221.487,00	0,03%
Unidade Orçamental / Natureza	Valor	%
<b>Administração Municipal Da Ganda</b>	<b>5.846.010.701,00</b>	<b>100,00%</b>
Despesas Correntes	4.385.354.905,00	75,01%
Despesas Com O Pessoal	3.438.596.556,00	58,82%
Contribuições Do Empregador	258.819.095,00	4,43%
Despesas Em Bens E Serviços	687.939.254,00	11,77%
Despesas De Capital	1.460.655.796,00	24,99%
Investimentos	1.460.655.796,00	24,99%
Unidade Orçamental / Natureza	Valor	%
<b>Administração Municipal De Benguela</b>	<b>18.961.545.447,00</b>	<b>100,00%</b>
Despesas Correntes	18.350.021.299,00	96,77%
Despesas Com O Pessoal	15.420.269.624,00	81,32%
Contribuições Do Empregador	1.118.641.473,00	5,90%
Despesas Em Bens E Serviços	1.808.325.720,00	9,54%
Subsídios E Transferências Correntes	2.784.482,00	0,01%
Despesas De Capital	611.524.148,00	3,23%
Investimentos	611.524.148,00	3,23%
Unidade Orçamental / Natureza	Valor	%
<b>Administração Municipal Do Balombo</b>	<b>3.731.877.329,00</b>	<b>100,00%</b>
Despesas Correntes	3.080.464.124,00	82,54%
Despesas Com O Pessoal	2.375.589.671,00	63,66%
Contribuições Do Empregador	144.059.117,00	3,86%
Despesas Em Bens E Serviços	560.815.336,00	15,03%
Despesas De Capital	651.413.205,00	17,46%
Investimentos	651.413.205,00	17,46%
Unidade Orçamental / Natureza	Valor	%
<b>Administração Municipal Do Bocoio</b>	<b>4.174.208.752,00</b>	<b>100,00%</b>
Despesas Correntes	3.225.331.014,00	77,27%
Despesas Com O Pessoal	2.365.529.054,00	56,67%
Contribuições Do Empregador	152.000.000,00	3,64%

## DOTAÇÃO ORÇAMENTAL POR ORGÃO

## DESPESAS DE NATUREZA POR UNIDADE ORÇAMENTAL

Unidade Orçamental / Natureza	Valor	%
Despesas Em Bens E Serviços	707.732.577,00	16,95%
Subsídios E Transferências Correntes	69.383,00	0,00%
Despesas De Capital	948.877.738,00	22,73%
Investimentos	948.877.738,00	22,73%
Unidade Orçamental / Natureza	Valor	%
<b>Administração Municipal Do Caimbambo</b>	<b>3.853.795.883,00</b>	<b>100,00%</b>
Despesas Correntes	2.883.339.707,00	74,82%
Despesas Com O Pessoal	2.141.259.493,00	55,56%
Contribuições Do Empregador	155.231.643,00	4,03%
Despesas Em Bens E Serviços	586.714.971,00	15,22%
Subsídios E Transferências Correntes	133.600,00	0,00%
Despesas De Capital	970.456.176,00	25,18%
Investimentos	970.456.176,00	25,18%
Unidade Orçamental / Natureza	Valor	%
<b>Administração Municipal Do Chongoroi</b>	<b>3.140.054.524,00</b>	<b>100,00%</b>
Despesas Correntes	2.349.630.714,00	74,83%
Despesas Com O Pessoal	1.506.228.944,00	47,97%
Contribuições Do Empregador	143.310.083,00	4,56%
Despesas Em Bens E Serviços	698.804.332,00	22,25%
Subsídios E Transferências Correntes	1.287.355,00	0,04%
Despesas De Capital	790.423.810,00	25,17%
Investimentos	790.423.810,00	25,17%
Unidade Orçamental / Natureza	Valor	%
<b>Administração Municipal Do Cubal</b>	<b>6.207.070.174,00</b>	<b>100,00%</b>
Despesas Correntes	4.637.275.410,00	74,71%
Despesas Com O Pessoal	3.405.723.607,00	54,87%
Contribuições Do Empregador	289.376.102,00	4,66%
Despesas Em Bens E Serviços	942.175.701,00	15,18%
Despesas De Capital	1.569.794.764,00	25,29%
Investimentos	1.569.794.764,00	25,29%
Unidade Orçamental / Natureza	Valor	%
<b>Administração Municipal Do Lobito</b>	<b>7.918.562.380,00</b>	<b>100,00%</b>
Despesas Correntes	7.004.956.684,00	88,46%
Despesas Com O Pessoal	5.425.930.546,00	68,52%
Contribuições Do Empregador	435.479.521,00	5,50%
Despesas Em Bens E Serviços	1.142.513.817,00	14,43%
Subsídios E Transferências Correntes	1.032.800,00	0,01%
Despesas De Capital	913.605.696,00	11,54%
Investimentos	913.605.696,00	11,54%
Unidade Orçamental / Natureza	Valor	%
<b>Gabinete Provincial Da Saúde De Benguela</b>	<b>3.947.792.555,00</b>	<b>100,00%</b>
Despesas Correntes	3.929.939.211,00	99,55%
Despesas Com O Pessoal	3.479.806.380,00	88,15%
Contribuições Do Empregador	199.346.864,00	5,05%

<b>DOTAÇÃO ORÇAMENTAL POR ORGÃO</b>		
<b>DESPESAS DE NATUREZA POR UNIDADE ORÇAMENTAL</b>		
<b>Unidade Orçamental / Natureza</b>	<b>Valor</b>	<b>%</b>
Despesas Em Bens E Serviços	248.745.000,00	6,30%
Subsídios E Transferências Correntes	2.040.967,00	0,05%
Despesas De Capital	17.853.344,00	0,45%
Investimentos	17.853.344,00	0,45%
<b>Unidade Orçamental / Natureza</b>	<b>Valor</b>	<b>%</b>
<b>Gabinete Provincial De Educação De Benguela</b>	<b>55.102.908.898,00</b>	<b>100,00%</b>
Despesas Correntes	55.102.908.898,00	100,00%
Despesas Com O Pessoal	50.864.385.797,00	92,31%
Contribuições Do Empregador	3.471.145.078,00	6,30%
Despesas Em Bens E Serviços	764.791.434,00	1,39%
Subsídios E Transferências Correntes	2.586.589,00	0,00%
<b>Unidade Orçamental / Natureza</b>	<b>Valor</b>	<b>%</b>
<b>Governo Provincial De Benguela</b>	<b>10.948.187.030,00</b>	<b>100,00%</b>
Despesas Correntes	9.937.847.965,00	90,77%
Despesas Com O Pessoal	2.873.942.572,00	26,25%
Contribuições Do Empregador	216.808.295,00	1,98%
Despesas Em Bens E Serviços	3.539.046.355,00	32,33%
Subsídios E Transferências Correntes	3.308.050.743,00	30,22%
Despesas De Capital	1.010.339.065,00	9,23%
Investimentos	1.010.039.065,00	9,23%
Outras Despesas De Capital	300.000,00	0,00%
<b>Unidade Orçamental / Natureza</b>	<b>Valor</b>	<b>%</b>
<b>Hospital Provincial De Benguela</b>	<b>3.574.182.113,00</b>	<b>100,00%</b>
Despesas Correntes	3.574.182.113,00	100,00%
Despesas Com O Pessoal	1.527.929.516,00	42,75%
Contribuições Do Empregador	145.713.139,00	4,08%
Despesas Em Bens E Serviços	1.897.539.458,00	53,09%
Subsídios E Transferências Correntes	3.000.000,00	0,08%
<b>Unidade Orçamental / Natureza</b>	<b>Valor</b>	<b>%</b>
<b>Hospital Regional Do Lobito</b>	<b>4.914.152.089,00</b>	<b>100,00%</b>
Despesas Correntes	4.872.808.796,00	99,16%
Despesas Com O Pessoal	2.699.956.310,00	54,94%
Contribuições Do Empregador	142.000.000,00	2,89%
Despesas Em Bens E Serviços	2.030.852.486,00	41,33%
Despesas De Capital	41.343.293,00	0,84%
Investimentos	41.343.293,00	0,84%
<b>Unidade Orçamental / Natureza</b>	<b>Valor</b>	<b>%</b>
<b>Instituto Médio Industrial De Benguela</b>	<b>1.093.241.284,00</b>	<b>100,00%</b>
Despesas Correntes	1.093.241.284,00	100,00%
Despesas Com O Pessoal	978.178.323,00	89,48%
Contribuições Do Empregador	78.835.035,00	7,21%
Despesas Em Bens E Serviços	36.179.726,00	3,31%
Subsídios E Transferências Correntes	48.200,00	0,00%

## DOTAÇÃO ORÇAMENTAL POR ORGÃO

### DESPESAS DE NATUREZA POR UNIDADE ORÇAMENTAL

Órgão: Governo Provincial Do Huambo

#### RECEITA POR NATUREZA ECONÓMICA

Natureza	Valor	%
<b>Total Geral:</b>	<b>916.874.533,00</b>	<b>100,00%</b>
<b>Receitas Correntes</b>	<b>916.874.533,00</b>	<b>100,00%</b>
<b>Receita Tributária</b>	<b>833.190.089,00</b>	<b>90,87%</b>
<b>Impostos</b>	<b>546.617.501,00</b>	<b>59,62%</b>
<b>Taxas Custas E Emolumentos</b>	<b>283.044.649,00</b>	<b>30,87%</b>
<b>Receita Parafiscal</b>	<b>3.527.939,00</b>	<b>0,38%</b>
<b>Receita De Serviços</b>	<b>83.684.444,00</b>	<b>9,13%</b>
Receitas De Serviços De Conservatória E Notariado	667.819,00	0,07%
Receitas De Serviços Comunitários	1.696.485,00	0,19%
Receita De Serviços Diversos	81.320.140,00	8,87%

#### DESPESAS POR NATUREZA ECONÓMICA

Natureza	Valor	%
<b>Total Geral:</b>	<b>113.991.650.979,00</b>	<b>100,00%</b>
<b>Despesas Correntes</b>	<b>106.413.811.124,00</b>	<b>93,35%</b>
<b>Despesas Com O Pessoal</b>	<b>80.625.521.662,00</b>	<b>70,73%</b>
<b>Despesas Com O Pessoal Civil</b>	<b>80.625.521.662,00</b>	<b>70,73%</b>
<b>Contribuições Do Empregador</b>	<b>5.790.074.255,00</b>	<b>5,08%</b>
Contribuições Do Empregador Para A Segurança Social	5.790.074.255,00	5,08%
<b>Despesas Em Bens E Serviços</b>	<b>17.418.977.752,00</b>	<b>15,28%</b>
<b>Bens</b>	<b>9.220.259.295,00</b>	<b>8,09%</b>
<b>Serviços</b>	<b>8.198.718.457,00</b>	<b>7,19%</b>
<b>Subsídios E Transferências Correntes</b>	<b>2.579.237.455,00</b>	<b>2,26%</b>
<b>Transferências Correntes</b>	<b>2.579.237.455,00</b>	<b>2,26%</b>
<b>Despesas De Capital</b>	<b>7.577.839.855,00</b>	<b>6,65%</b>
<b>Investimentos</b>	<b>7.576.632.355,00</b>	<b>6,65%</b>
<b>Aquisição De Bens De Capital Fixo</b>	<b>7.576.632.355,00</b>	<b>6,65%</b>
Outras Despesas De Capital	1.207.500,00	0,00%

#### DESPESAS POR FUNÇÃO

Função	Valor	%
<b>Total Geral:</b>	<b>113.991.650.979,00</b>	<b>100,00%</b>
<b>Serviços Públicos Gerais</b>	<b>10.379.091.677,00</b>	<b>9,11%</b>
Órgãos Executivos	10.376.091.677,00	9,10%
Serviços Gerais	3.000.000,00	0,00%
<b>Educação</b>	<b>66.063.885.925,00</b>	<b>57,96%</b>
Ensino Primário	5.192.700.610,00	4,56%
Ensino Secundário	60.497.678.163,00	53,07%
Ensino Técnico-Profissional	354.885.037,00	0,31%
Educação Especial	13.622.115,00	0,01%
Outros Serviços De Educação	5.000.000,00	0,00%
<b>Saúde</b>	<b>30.670.673.832,00</b>	<b>26,91%</b>
Serviços Hospitalares Gerais	18.533.287.226,00	16,26%
Serviços Hospitalares Especializados	357.043.973,00	0,31%
Serviços De Centros Médicos E De Maternidade	619.984.990,00	0,54%
Serviços De Saúde Pública	11.160.357.643,00	9,79%

## DOTAÇÃO ORÇAMENTAL POR ORGÃO

DESPESAS POR PROGRAMA		
Programa/ Projecto	Valor	%
<b>Total Geral:</b>	<b>113.991.650.979,00</b>	<b>100,00%</b>
<b>Acções Correntes</b>	<b>103.839.992.070,00</b>	<b>91,09%</b>
Expo Invest Huambo	5.374.510,00	
Manutenção Das Infra-Estruturas Das Instituições De Ensino	5.000.000,00	
Prestação De Serviço Da Saúde	9.901.204.579,00	
Registo Eleitoral Permanente	14.425.215,00	
Administração Geral	86.506.651.125,00	
Manutenção Das Infra-Estruturas Hospitalares	83.146.059,00	
Celebração De Datas Comemorativas	105.441.286,00	
Operação E Manutenção Geral Dos Serviços	5.116.253.441,00	
Prestação De Serviços De Ensino	2.102.495.855,00	
<b>Capacitação Institucional E Valorização Dos Recursos Humanos</b>	<b>73.992.854,00</b>	<b>0,06%</b>
Formação E Superação Técnica Profissional	73.992.854,00	
<b>Construção E Reabilitação De Edifícios Públicos E Equipamentos Sociais</b>	<b>709.973.620,00</b>	<b>0,62%</b>
Reabilitação E Requalificação Do Parque Infantil Da Sede Municipal-Longonjo	51.321.028,00	
Construção Da Residência Do Administrador Comunal De Cacoma (Conclusão)-Ucuma	16.000.000,00	
Construção E Ampliação Do Palácio Do Administrador Municipal-Conclusão-Ucuma	16.000.000,00	
Construção E Apetrechamento Da Administração Comunal Do Bimbe (Conclusão)-Bailundo	46.482.175,00	
Construção Do Cemitério Municipal-Chicala Cholohanga	36.000.000,00	
Construção E Apetrechamento De Uma Residência Para Técnicos Bimbe - Bailundo	29.360.671,00	
Construção E Apetrechamento Do Edifício Da Administração Do Município Conclusão-Londumbali	14.955.762,00	
Construção E Apetrechamento Da Residência Para Administrador Comunal Do Samboto - Chicala Cholohanga	15.000.000,00	
Construção E Apetrechamento De Duas Residência Protocolares (Administradores)-Chinjenje	10.000.000,00	
Construção E Apetrechamento Da Residência Dos Técnicos Na Comuna De Lunge - Bailundo	13.119.810,00	
Reabilitação Do Parque Infantil-Chinjenje	28.648.839,00	
Construção Do Palácio De Justiça-Chinjenje	11.914.137,00	
Construção Da Repartição Municipal Da Saúde-Chinjenje	87.501.099,00	
Requalificação Do Parque Infantil Municipal-Cachiungo	15.000.000,00	
Manutenção E Conservação De Equipamentos Públicos	91.607.971,00	
Reabilitação, Ampliação E Apetrechamento Da Administração Municipal De Bailundo Na Província Do Huambo	10.500.000,00	
Reabilitação, Ampliação E Apetrechamento Da Administração Municipal De Londumbali Na Província Do Huambo	10.500.000,00	
Reabilitação Das Casas Protocolares-Londumbali	43.453.941,00	
Reabilitação Do Parque Infantil-Chicala Cholohanga	29.236.695,00	
Construção De Um Novo Cemitério Municipal-Cachiungo	20.000.000,00	
Reabilitação E Apetrechamento Do Palácio Do Município De Chinjenje	14.820.920,00	
Reabilitação Do Clube Recreativo Da Sede Municipal-Chicala Cholohanga (Conclusão)	43.400.791,00	
Reabilitação E Ampliação Da Procuradoria Geral Da República Da Chicala-Chicala Cholohanga	25.029.411,00	
Reabilitação Do Palácio Do Administrador Municipal Da Caála	30.120.370,00	
<b>Construção E Reabilitação De Infraestruturas Rodoviárias</b>	<b>1.237.299.067,00</b>	<b>1,09%</b>
Terraplanagem De Vias Secundárias E Terciárias	109.597.975,00	
Construção Da Ponte Sobre O Rio Bende 10 M -Chicala Cholohanga	12.999.000,00	
Requalificação De Passeios E Lancis Na Sede Do Município-Ucuma	21.403.573,00	
Construção Da Ponte Sobre O Rio Ehuto 12 M - Chicala Cholohanga	13.998.000,00	
Reabilitação De Estrada Secundaria Ucuma ç Mundundu Num Total De 22 Km-Ucuma	31.403.573,00	

<b>DOTAÇÃO ORÇAMENTAL POR ORGÃO</b>		
<b>DESPESAS POR PROGRAMA</b>		
<b>Programa/ Projecto</b>	<b>Valor</b>	<b>%</b>
Reabilitação Da Estrada Secundaria Ucutuma ç Cacoma Num Total De 47 Km-Ucutuma	51.403.573,00	
Terraplanagem De 30km Da Via De Acesso Da Sede Municipal À Comuna Do Cambuengo - Mungo	79.649.535,00	
Requalificação De Passeios E Lancis Da Av. Dr. Armindo Monteiro (Rua Principal)-Cachungo	10.000.000,00	
Resselagem De 2 Kms De Estradas Na Sede Do Município Da Caála	104.053.624,00	
Terraplanagem De 25 Km De Estrada Monte Belo - Bimbe E Bailundo - Lunge-Bailundo	77.950.000,00	
Requalificação De Passeios E Lancis Na Sede Do Município E Na Comuna Da Chica	48.792.999,00	
Asfatação Das Ruas Terciárias Das Comunas (15 Km)	96.252.960,00	
Terraplanagem De 23 Km De Vias Terciárias-Londuimbali	68.462.088,00	
Requalificação Da Entrada Da Sede Municipal E Colocação De Lancis-Longonjo	51.321.028,00	
Terraplanagem De 15 Km De Estradas No Município Huambo	295.644.623,00	
Colocação De Uma Ponte Metálica De 22m Rio Cauje No Troço Sede De Cacuco-Longonjo	51.321.028,00	
Terraplanagem De 16km De Estradas-Ecunha	57.740.889,00	
Construção De 1 Ponte Sobre O Rio Mungo	55.304.599,00	
<b>Desenvolvimento Da Rede Urbana</b>	<b>211.464.334,00</b>	<b>0,19%</b>
Construção De Uma Quadra Polidesportiva No Mungo	10.000.000,00	
Construção De Uma Estufa De Mudanças De Plantas Diversas	10.000.000,00	
Requalificação Da Vila Municipal (Lancil, Passeios E Iluminação)	81.801.347,00	
Construção Do Muro De Vedação Do Cemitério Municipal-Londuimbali	98.246.991,00	
Construção Do Muro De Vedação Do Cemitério Municipal-Chinjenje	11.415.996,00	
<b>Desenvolvimento Local E Combate À Pobreza</b>	<b>2.597.869.272,00</b>	<b>2,28%</b>
Apoio As Acções De Cidadania	160.965.368,00	
Encargos Administrativo Com O Programa De Combate A Pobreza No Município	96.566.430,00	
Fomento Das Acções Culturais, Desportivas E Promoção Do Turismo	160.965.368,00	
Merenda Escolar - Pcp	306.288.851,00	
Aquisição De Meios Equipamentos De Transporte	6.389.796,00	
Fomento Da Agricultura, Pecuária, Pescas	667.948.915,00	
Cuidados Primários De Saúde.	349.789.528,00	
Construção E Reabilitação De Infraestruturas Rurais	448.320.981,00	
Construção De Um Cic Cec-Ecunha	10.000.000,00	
Promoção Do Género E Empoderamento Da Mulher	390.634.035,00	
<b>Expansão Do Abastecimento De Água Nas Áreas Urbanas, Sedes De Município E Áreas Rurais</b>	<b>361.196.074,00</b>	<b>0,32%</b>
Requalificação De Uma Pequena Captação De Água Na Comuna Da Chinhama-Cachungo	10.000.000,00	
Construção De Pontos De Água - Cachungo	10.000.000,00	
Reabilitação Do Sistema De Água No Bairro Do Mercado Municipal	32.403.573,00	
Construção De 1 Sistema De Captação De Água Por Gravidade Na Sede Do Município-Londuimbali	54.343.808,00	
Reabilitação Dos Sistemas De Água-Ucutuma	62.403.573,00	
Reabilitação Do Sistema De Água No Bairro Camatenda	32.403.573,00	
Reabilitação Do Sistema De Água Na Comuna Da Chipipa, Município Do Huambo	42.504.495,00	
Construção De Furo De Água Equipados Com Painéis Solares Na Ombala De Ganda-Bimbe-Bailundo	14.287.539,00	
Construção De 3 Furos De Água Com Manivelas Na Comuna Do Samboto-Chicala Chohanganga	10.000.000,00	
Programa De Intervenção Nas Quadras Polidesportivas-Chinjenje	10.956.657,00	
Melhoria E Ampliação Do Sistema De Abastecimento De Água	28.492.504,00	

<b>DOTAÇÃO ORÇAMENTAL POR ORGÃO</b>		
<b>DESPESAS POR PROGRAMA</b>		
<b>Programa/ Projecto</b>	<b>Valor</b>	<b>%</b>
Construção De 4 Furos De Água Com Manivelas Na Comuna Do Sambu-Chicala Cholohanga	10.000.000,00	
Reabilitação De 20 Pontos De Abastecimento De Água, Município Do Huambo	43.400.352,00	
<b>Expansão Do Acesso À Energia Eléctrica Nas Áreas Urbanas, Sedes De Município E Áreas Rurais</b>	<b>899.196.990,00</b>	<b>0,79%</b>
Requalificação E Extensão Da Rede Eléctrica Na Sede Do Município Do Cachiungo-12.000m	103.000.000,00	
Requalificação E Extensão Da Rede Eléctrica Nas Sedes Das Comunas Da Chínhamu E Chiumbo - 11.000m	70.000.000,00	
Reabilitação Da Central Térmica Da Sede Comunal Da Chipipa No Município Do Huambo	32.000.000,00	
Reabilitação Da Central Térmica Da Comuna Da Calima, No Município Do Huambo	43.443.712,00	
Expansão Do Sistema De Iluminação Pública E 200 Ligações Domiciliar 200-Chinjenje	56.566.354,00	
Requalificação E Ampliação Da Rede Eléctrica Da Sede Do Município-Ecunha	57.740.887,00	
Gestão Dos Sistemas De Energias E Águas Nos Municípios	248.846.872,00	
Requalificação Da Rede De Iluminação Da Vila Municipal E Comunal Do Cambuengo-Mungo	81.695.458,00	
Extensão Da Rede De Distribuição De Água Na Sede Municipal-Londumbali	35.840.200,00	
Requalificação Do Sistema De Iluminação Pública Da Via Principal-Chicala Cholohanga	24.999.000,00	
Iluminação Pública	145.064.507,00	
<b>Fomento Da Exploração E Gestão Sustentável De Recursos Florestais</b>	<b>10.000.000,00</b>	<b>0,01%</b>
Povoamento Repovoamento Florestal	10.000.000,00	
<b>Fomento Da Produção Pecuária</b>	<b>335.329.384,00</b>	<b>0,29%</b>
Prevenção, Controlo E Erradicação De Doenças E Pestes	335.329.384,00	
<b>Generalização Da Prática Desportiva E Melhoria Do Desporto De Rendimento</b>	<b>36.436.228,00</b>	<b>0,03%</b>
Reabilitação De 5 Campos De Futebol 11 Na Comuna Do Samboto-Chicala Cholohanga	10.000.000,00	
Requalificação Da Quadra Polidesportiva Na Sede Municipal-Chinjenje	16.436.228,00	
Reabilitação De 5 Campos De Futebol 11 Na Comuna Sambu-Chicala Cholohanga	10.000.000,00	
<b>Habitação</b>	<b>66.579.685,00</b>	<b>0,06%</b>
Construção E Apetrechamento Da Residência Do Administrador Do Chipeco Em Ecunha	10.000.000,00	
Reparação De Infraestruturas Na Sede Da Vila-Chicala Cholohanga	10.000.000,00	
Infraestruturação Dos Terrenos Urbanizáveis Da Reservas Fund. Municipal-Chicala Cholohanga	10.000.000,00	
Loteamento De Parcelas De Terreno Para A Auto Construção Dirigida	3.000.000,00	
Construção E Apetrechamento Das 6 Casas Para Os Antigos Combatentes E Veteranos Da Pátria No Baiundo-Conclusão	33.579.685,00	
<b>Melhoria Da Assistência Médica E Medicamentosa</b>	<b>1.333.720.549,00</b>	<b>1,17%</b>
Construção De 1 Posto De Saúde Do Tipo 1 Na De Chicuma Cholombia - Lepi	51.207.500,00	
Construção E Apetrechamento De 1 Posto De Saúde - Galanga	117.709.846,00	
Reabilitação Do Centro De Saúde Da Comuna De Luvemba-Baiundo	12.075.000,00	
Construção De 2 Postos De Saúde Nas Ombalas Chiweca	29.492.297,00	
Construção De 2 Postos De Saúde No Alto Caiombuca	29.492.297,00	
Reabilitação De 1 Centro De Saúde Na Catata	56.460.456,00	
Construção E Apetrechamento De 1 Posto De Saúde - Chipipa	62.903.639,00	
Estudos E Projecto Para Construção Do Hospital Municipal-Chinjenje	12.075.000,00	
Construção Do Muro De Vedação, Alpendre E Apetrechamento Do Posto De Saúde Do Bairro Da Quissala, No Sector Cmdte. Xavier Samacau, Município Do Huambo	41.055.000,00	
Construção De 1 Posto De Saúde Do Tipo 1 Na De Chicuma Cholombia - Chilata	51.207.500,00	
Construção De 1 Posto De Saúde Do Tipo 1 Na De Chicuma Cholombia- Longonjo	51.207.500,00	
Construção E Apetrechamento Do Centro De Saúde Do Cangombe Em Chicala-Cholohanga (Conclusão)	64.236.114,00	

## DOTAÇÃO ORÇAMENTAL POR ORGÃO

## DESPESAS POR PROGRAMA

Programa/ Projecto	Valor	%
Construção De 2 Postos De Saúde No Cangongo	29.941.140,00	
Construção E Apetrechamento De 1 Posto De Saúde Na Calima	48.692.304,00	
Reabilitação De 1 Centro De Saúde No Cuima	56.776.243,00	
Construção E Apetrechamento De 1 Posto De Saúde No Município De Ecuinha	84.357.500,00	
Construção De 2 Postos De Saúde No Erimbondo	29.492.297,00	
Construção E Apetrechamento De Um Posto De Saúde-Chinjenje	31.597.922,00	
Construção E Apetrechamento Do Posto Médico De Chilemba No Bailundo (Conclusão)	31.341.975,00	
Construção E Apetrechamento De (1) Um Posto Médico De Tipo Ii No Bimbe-Bailundo	129.502.574,00	
Reabilitação De 1 Centro De Saúde Na Calenga	62.996.178,00	
Reabilitação E Apetrechamento De 1 Posto Médico No Ucuma	20.207.500,00	
Construção Do Posto De Saúde Na Aldeia De Chingundo Na Comuna Do Chipeio (Conclusão)-Ecuinha	66.575.843,00	
Apetrechamento De Unidades Hospitalares	2.204.479,00	
Construção E Apetrechamento De 1 Posto De Saúde No Cumbira	129.704.945,00	
Reabilitação Dos Centros E Postos De Saúde, No Município Sede-Huambo	31.207.500,00	
<b>Melhoria Da Qualidade E Desenvolvimento Do Ensino Primário</b>	<b>1.291.683.712,00</b>	<b>1,13%</b>
Construção E Apetrechamento De Uma Escola Primaria De 7 Salas De Aulas No Bairro Vigilancia Do Município De Mungo	6.000.000,00	
Construção E Apetrechamento De 7 Escolas De 7 Salas De Aulas No Município De Chinjenje	5.100.000,00	
Construção E Apetrechamento De 3 Escolas Comunitarias No Bailundo (Conclusão)	30.206.515,00	
Construção De Escola De 7 Salas De Aulas No Município De Longonjo-Chilata	62.642.056,00	
Reabilitação Da Escola Primária De Cangombe Com 24 Salas De Aulas-Bailundo	18.000.000,00	
Construção E Apetrechamento De 1 Escola Primária Com 7 Salas De Aula, Na Comuna Do Quipeio	19.999.973,00	
Construção De Escolas De 12 Salas De Aulas Na Comuna De Cacoma	12.000.000,00	
Construção E Apetrechamento De Uma Escola Primária Com 7 Salas De Aula- Samboto	10.000.000,00	
Construção De Escola De 7 Salas De Aulas No Cambuengo	52.784.502,00	
Construção E Apetrechamento Da Escola Primaria Com 7 Salas De Aulas Na Aldeia De Sawatela	51.321.028,00	
Construção De Escola De 7 Salas De Aulas No Município De Longonjo-Lepi	62.642.056,00	
Construção Da Escola De 12 Salas De Aulas No Bairro São João, Sector Comandante Vilinga	54.282.850,00	
Construção E Apetrechamento De Uma Escola Primária Com 7 Salas De Aula- Galanga	44.369.261,00	
Construção E Apetrechamento De Uma Escola Primária Com 7 Salas De Aula- Chipipa	49.462.762,00	
Construção E Apetrechamento De Uma Escola Primária Com 7 Salas De Aulas Na Aldeia Da Canhalã	20.000.000,00	
Construção E Apetrechamento De 7 Escolas De 7 Salas De Aulas No Lossole - Chinjenje	14.000.000,00	
Construção E Apetrechamento De Uma Escola Primária Com 7 Salas De Aula- Calima	44.160.307,00	
Construção E Apetrechamento De Escola De 7 Salas De Aulas No Município No Ucuma	20.000.000,00	
Construção E Apetrechamento De Uma Escola Primaria De 7 Salas De Aulas Em Ombala Chiteva - Mungo	6.000.000,00	
Construção E Apetrechamento De 10 Escolas Comunitárias Em Chicala Cholohanga (Conclusão)	10.000.000,00	
Construção E Apetrechamento De Escola De 7 Salas De Aulas Na Comuna Mundundo	10.000.000,00	
Construção E Apetrechamento De Uma Escola Primária Com 7 Salas De Aula-Luvemba	140.649.579,00	
Construção Do Muro De Vedação Da Escola Primária N° 2 Calandula, Na Comuna Sede Do Bailundo.	20.699.256,00	
Construção E Apetrechamento De Uma Escola Primária Com 7 Salas De Aula-Bimbe	152.969.094,00	
Construção E Apetrechamento De Uma Escola Primária Com 7 Salas De Aula- Cumbira	44.369.261,00	
Construção De Escola De 7 Salas De Aulas No Município De Mungo	80.918.214,00	



## DOTAÇÃO ORÇAMENTAL POR ORGÃO

## DESPESAS POR PROGRAMA

Programa/ Projecto	Valor	%
Construção E Apetrechamento De Uma Escola Primária Com 7 Salas De Aula- Sambo	190.510.039,00	
Construção E Apetrechamento De Uma Escola Primária Com 7 Salas De Aula Em Ecuinha	18.596.959,00	
Construção E Apetrechamento De Uma Escola Primária Com 7 Salas De Aula Em Chitatamela	40.000.000,00	
<b>Melhoria Da Saúde Materno-Infantil E Nutrição</b>	<b>51.528.528,00</b>	<b>0,05%</b>
Reabilitação Do Centro Materno Infantil-Longonjo	51.528.528,00	
<b>Melhoria Do Saneamento Básico</b>	<b>884.095.758,00</b>	<b>0,78%</b>
Limpeza E Saneamento	715.378.965,00	
Reabilitação Das Valas De Drenagem Da Sede Municipal-Ucuma	31.403.576,00	
Construção De Uma Zona De Transferência De Resíduos-Ecuinha	10.000.000,00	
Construção De Uma Zona De Transferência De Resíduos-Ucuma	31.403.573,00	
Construção De Colectores E Sargetas Ao Longo Das Vias-Londuimbali	44.873.994,00	
Requalificação Das Valas De Drenagens De Águas Pluviais-Londuimbali	51.035.650,00	
<b>Promoção Da Cidadania E Da Participação Dos Cidadãos Na Governação</b>	<b>7.000.000,00</b>	<b>0,01%</b>
Implementação Do Buapp	7.000.000,00	
<b>Valorização Da Família E Reforço Das Competências Familiares</b>	<b>29.000.000,00</b>	<b>0,03%</b>
Serviço De Assistência Social A Famílias E Pessoas Vulneráveis	29.000.000,00	
<b>Valorização E Dinamização Do Património Histórico E Cultural</b>	<b>15.292.854,00</b>	<b>0,01%</b>
Construção Da Biblioteca Municipal-Chinjenje (Apetrechamento)	13.467.198,00	
Apetrechamento Da Biblioteca	1.825.656,00	

## DESPESAS DE FUNCIONAMENTO E DE APOIO AO DESENVOLVIMENTO

Projecto / Actividade	Valor	%
<b>Total Geral:</b>	<b>107.780.881.528,00</b>	<b>100,00%</b>
Administração Geral	86.506.651.125,00	80,26%
Apetrechamento Da Biblioteca	1.825.656,00	0,00%
Apetrechamento De Unidades Hospitalares	2.204.479,00	0,00%
Apoio As Acções De Cidadania	160.965.368,00	0,15%
Aquisição De Meios Equipamentos De Transporte	6.389.796,00	0,01%
Celebração De Datas Comemorativas	105.441.286,00	0,10%
Cuidados Primários De Saúde.	349.789.528,00	0,32%
Encargos Administrativo Com O Programa De Combate A Pobreza No Municipio	96.566.430,00	0,09%
Expo Invest Huambo	5.374.510,00	0,00%
Fomento Da Agricultura, Pecuária, Pescas	667.948.915,00	0,62%
Fomento Das Acções Culturais, Desportivas E Promoção Do Turismo	160.965.368,00	0,15%
Formação E Superação Técnica Profissional	73.992.854,00	0,07%
Gestão Dos Sistemas De Energias E Águas Nos Municípios	248.846.872,00	0,23%
Iluminação Publica	145.064.507,00	0,13%
Implementação Do Buapp	7.000.000,00	0,01%
Limpeza E Saneamento	715.378.965,00	0,66%
Loteamento De Parcelas De Terreno Para A Auto Construção Dirigida	3.000.000,00	0,00%
Manutenção Das Infra-Estruturas Das Instituições De Ensino	5.000.000,00	0,00%
Manutenção Das Infra-Estruturas Hospitalares	83.146.059,00	0,08%
Manutenção E Conservação De Equipamentos Públicos	91.607.971,00	0,08%
Melhoria E Ampliação Do Sistema De Abastecimento De Água	28.492.504,00	0,03%
Merenda Escolar - Pcp	306.288.851,00	0,28%
Operação E Manutenção Geral Dos Serviços	5.116.253.441,00	4,75%

## DOTAÇÃO ORÇAMENTAL POR ORGÃO

### DESPESAS DE FUNCIONAMENTO E DE APOIO AO DESENVOLVIMENTO

Projecto / Actividade	Valor	%
Povoamento Repovoamento Florestal	10.000.000,00	0,01%
Prestação De Serviço Da Saúde	9.901.204.579,00	9,19%
Prestação De Serviços De Ensino	2.102.495.855,00	1,95%
Prevenção, Controlo E Erradicação De Doenças E Pestes	335.329.384,00	0,31%
Promoção Do Genero E Empoderamento Da Mulher	390.634.035,00	0,36%
Registo Eleitoral Permanente	14.425.215,00	0,01%
Serviço De Assistência Social A Famílias E Pessoas Vulneráveis	29.000.000,00	0,03%
Terraplanagem De Vias Secundárias E Terciárias	109.597.975,00	0,10%

### PROJECTOS DE INVESTIMENTOS PÚBLICOS LOCAL

Município / Projecto / Actividade	Total
<b>Total Geral:</b>	<b>6.210.769.451,00</b>
<b>Bailundo</b>	<b>760.723.873,00</b>
Construção E Apetrechamento Das 6 Casas Para Os Antigos Combatentes E Veteranos Da Pátria No Bailundo-Conclusão	33.579.685,00
Reabilitação Do Centro De Saúde Da Comuna De Luvemba-Bailundo	12.075.000,00
Construção E Apetrechamento Do Posto Médico De Chilemba No Bailundo (Conclusão)	31.341.975,00
Terraplanagem De 25 Km De Estrada Monte Belo - Bimbe E Bailundo - Lunge-Bailundo	77.950.000,00
Construção E Apetrechamento De (1) Um Posto Médico De Tipo Ii No Bimbe-Bailundo	129.502.574,00
Construção E Apetrechamento De Uma Residência Para Técnicos Bimbe - Bailundo	29.360.671,00
Reabilitação Da Escola Primária De Cangombe Com 24 Salas De Aulas-Bailundo	18.000.000,00
Construção E Apetrechamento Da Residência Dos Técnicos Na Comuna De Lunge - Bailundo	13.119.810,00
Construção Do Muro De Vedação Da Escola Primária Nº 2 Calandula, Na Comuna Sede Do Bailundo.	20.699.256,00
Construção De Furo De Água Equipados Com Painéis Solares Na Ombala De Ganda-Bimbe-Bailundo	14.287.539,00
Construção E Apetrechamento Da Administração Comunal Do Bimbe (Conclusão)-Bailundo	46.482.175,00
Construção E Apetrechamento De 3 Escolas Comunitarias No Bailundo (Conclusão)	30.206.515,00
Construção E Apetrechamento De Uma Escola Primária Com 7 Salas De Aula-Bimbe	152.969.094,00
Construção E Apetrechamento De Uma Escola Primária Com 7 Salas De Aula-Luvemba	140.649.579,00
Reabilitação, Ampliação E Apetrechamento Da Administração Municipal De Bailundo Na Província Do Huambo	10.500.000,00
<b>Cachiungo</b>	<b>238.000.000,00</b>
Requalificação E Extensão Da Rede Eléctrica Nas Sedes Das Comunas Da Chinhama E Chiumbo - 11.000m	70.000.000,00
Construção De Um Novo Cemitério Municipal-Cachiungo	20.000.000,00
Construção De Pontos De Água - Cachiungo	10.000.000,00
Requalificação De Uma Pequena Captação De Água Na Comuna Da Chinhama-Cachiungo	10.000.000,00
Requalificação De Passeios E Lancis Da Av. Dr. Armindo Monteiro (Rua Principal)-Cachiungo	10.000.000,00
Requalificação Do Parque Infantil Municipal-Cachiungo	15.000.000,00
Requalificação E Extensão Da Rede Eléctrica Na Sede Do Município Do Cachiungo-12.000m	103.000.000,00
<b>Caála</b>	<b>406.659.831,00</b>
Reabilitação Do Palácio Do Administrador Municipal Da Caála	30.120.370,00
Resselagem De 2 Kms De Estradas Na Sede Do Município Da Caála	104.053.624,00
Reabilitação De 1 Centro De Saúde Na Calenga	62.996.178,00
Asfaltagem Das Ruas Terciárias Das Comunas (15 Km)	96.252.960,00
Reabilitação De 1 Centro De Saúde No Cuima	56.776.243,00
Reabilitação De 1 Centro De Saúde Na Catata	56.460.456,00

## DOTAÇÃO ORÇAMENTAL POR ORGÃO

## PROJECTOS DE INVESTIMENTOS PÚBLICOS LOCAL

Município / Projecto / Actividade	Total
<b>Chicala-Cholohanga</b>	<b>535.409.050,00</b>
Construção E Apetrechamento Da Residência Para Administrador Comunal Do Samboto -Chicala Cholohanga	15.000.000,00
Reabilitação De 5 Campos De Futebol 11 Na Comuna Sambo-Chicala Cholohanga	10.000.000,00
Reparação De Infraestruturas Na Sede Da Vila-Chicala Cholohanga	10.000.000,00
Reabilitação De 5 Campos De Futebol 11 Na Comuna Do Samboto-Chicala Cholohanga	10.000.000,00
Construção De 4 Furos De Água Com Manivelas Na Comuna Do Sambo-Chicala Cholohanga	10.000.000,00
Construção De 3 Furos De Água Com Manivelas Na Comuna Do Samboto-Chicala Cholohanga	10.000.000,00
Construção E Apetrechamento Do Centro De Saúde Do Cangombe Em Chicala-Cholohanga (Conclusão)	64.236.114,00
Reabilitação Do Clube Recreativo Da Sede Municipal-Chicala Cholohanga (Conclusão)	43.400.791,00
Construção E Apetrechamento De 10 Escolas Comunitárias Em Chicala Cholohanga (Conclusão)	10.000.000,00
Reabilitação E Ampliação Da Procuradoria Geral Da República Da Chicala-Chicala Cholohanga	25.029.411,00
Requalificação Do Sistema De Iluminação Pública Da Via Principal-Chicala Cholohanga	24.999.000,00
Construção Do Cemitério Municipal-Chicala Cholohanga	36.000.000,00
Infraestruturação Dos Terrenos Urbanizáveis Da Reservas Fund. Municipal-Chicala Cholohanga	10.000.000,00
Construção Da Ponte Sobre O Rio Bende 10 M -Chicala Cholohanga	12.999.000,00
Construção Da Ponte Sobre O Rio Ehuto 12 M - Chicala Cholohanga	13.998.000,00
Reabilitação Do Parque Infantil-Chicala Cholohanga	29.236.695,00
Construção E Apetrechamento De Uma Escola Primária Com 7 Salas De Aula- Sambo	190.510.039,00
Construção E Apetrechamento De Uma Escola Primária Com 7 Salas De Aula- Samboto	10.000.000,00
<b>Chinjenje</b>	<b>373.293.349,00</b>
Construção E Apetrechamento De 7 Escolas De 7 Salas De Aulas No Município De Chinjenje	5.100.000,00
Programa De Intervenção Nas Quadras Polidesportivas-Chinjenje	10.956.657,00
Requalificação De Passeios E Lancis Na Sede Do Município E Na Comuna Da Chiaca	48.792.999,00
Estudos E Projecto Para Construção Do Hospital Municipal-Chinjenje	12.075.000,00
Construção Do Muro De Vedação Do Cemitério Municipal-Chinjenje	11.415.996,00
Construção E Apetrechamento De Um Posto De Saúde-Chinjenje	31.597.922,00
Construção E Apetrechamento De Duas Residência Protocolares (Administradores)-Chinjenje	10.000.000,00
Requalificação Da Quadra Polidesportiva Na Sede Municipal-Chinjenje	16.436.228,00
Reabilitação E Apetrechamento Do Palácio Do Município De Chinjenje	14.820.920,00
Construção Da Biblioteca Municipal-Chinjenje (Apetrechamento)	13.467.198,00
Expansão Do Sistema De Iluminação Pública E 200 Ligações Domiciliar 200-Chinjenje	56.566.354,00
Construção Da Repartição Municipal Da Saúde-Chinjenje	87.501.099,00
Construção Do Palácio De Justiça-Chinjenje	11.914.137,00
Reabilitação Do Parque Infantil-Chinjenje	28.648.839,00
Construção E Apetrechamento De 7 Escolas De 7 Salas De Aulas No Lossole - Chinjenje	14.000.000,00
<b>Ecunha</b>	<b>395.012.051,00</b>
Construção Do Posto De Saúde Na Aldeia De Chingundo Na Comuna Do Chipeio (Conclusão)-Ecunha	66.575.843,00
Construção De Um Cic Cec-Ecunha	10.000.000,00
Terraplanagem De 16km De Estradas-Ecunha	57.740.889,00
Requalificação E Ampliação Da Rede Electrica Da Sede Do Município-Ecunha	57.740.887,00
Construção De Uma Zona De Transferência De Resíduos-Ecunha	10.000.000,00
Construção E Apetrechamento De 1 Escola Primária Com 7 Salas De Aula, Na Comuna Do Quipeio	19.999.973,00
Construção E Apetrechamento De 1 Posto De Saúde No Município De Ecunha	84.357.500,00
Construção E Apetrechamento Da Residencia Do Administrador Do Chipeio Em Ecunha	10.000.000,00
Construção E Apetrechamento De Uma Escola Primária Com 7 Salas De Aula Em Ecunha	18.596.959,00
Construção E Apetrechamento De Uma Escola Primária Com 7 Salas De Aula Em Chitatamela	40.000.000,00

<b>DOTAÇÃO ORÇAMENTAL POR ORGÃO</b>	
<b>PROJECTOS DE INVESTIMENTOS PÚBLICOS LOCAL</b>	
<b>Município / Projecto / Actividade</b>	<b>Total</b>
Construção E Apetrechamento De Uma Escola Primária Com 7 Salas De Aulas Na Aldeia Da Canhalã	20.000.000,00
<b>Huambo</b>	<b>800.757.544,00</b>
Reabilitação Da Central Térmica Da Sede Comunal Da Chipipa No Município Do Huambo	32.000.000,00
Reabilitação Dos Centros E Postos De Saúde, No Município Sede-Huambo	31.207.500,00
Construção Do Muro De Vedação, Alpendre E Apetrechamento Do Posto De Saúde Do Bairro Da Quissala, No Sector Cmde. Xavier Samacau, Município Do Huambo	41.055.000,00
Construção E Apetrechamento De Uma Escola Primária Com 7 Salas De Aula- Calima	44.160.307,00
Construção Da Escola De 12 Salas De Aulas No Bairro São João, Sector Comandante Vilinga	54.282.850,00
Construção E Apetrechamento De Uma Escola Primária Com 7 Salas De Aula- Chipipa	49.462.762,00
Construção E Apetrechamento De 1 Posto De Saúde Na Calima	48.692.304,00
Construção E Apetrechamento De 1 Posto De Saúde - Chipipa	62.903.639,00
Reabilitação Do Sistema De Água Na Comuna Da Chipipa, Município Do Huambo	42.504.495,00
Terraplanagem De 15 Km De Estradas No Município Huambo	295.644.623,00
Reabilitação De 20 Pontos De Abastecimento De Água, Município Do Huambo	43.400.352,00
Reabilitação Da Central Térmica Da Comuna Da Calima, No Município Do Huambo	43.443.712,00
Construção E Apetrechamento De Uma Escola Primária De 7 Salas De Aulas No Bairro Vigilancia Do Município De Mungo	6.000.000,00
Construção E Apetrechamento De Uma Escola Primária De 7 Salas De Aulas Em Ombala Chiteva - Mungo	6.000.000,00
<b>Londuímbali</b>	<b>757.865.747,00</b>
Construção Do Muro De Vedação Do Cemitério Municipal-Londuímbali	98.246.991,00
Requalificação Das Valas De Drenagens De Águas Pluviais-Londuímbali	51.035.650,00
Construção E Apetrechamento Do Edifício Da Administração Do Município Conclusão-Londuímbali	14.955.762,00
Extensão Da Rede De Distribuição De Água Na Sede Municipal-Londuímbali	35.840.200,00
Reabilitação Das Casas Protocolares-Londuímbali	43.453.941,00
Construção De 1 Sistema De Captação De Água Por Gravidade Na Sede Do Município-Londuímbali	54.343.808,00
Terraplanagem De 23 Km De Vias Terciárias-Londuímbali	68.462.088,00
Construção De Colectores E Sargetas Ao Longo Das Vias-Londuímbali	44.873.994,00
Construção E Apetrechamento De Uma Escola Primária Com 7 Salas De Aula- Cumbira	44.369.261,00
Construção E Apetrechamento De 1 Posto De Saúde No Cumbira	129.704.945,00
Construção E Apetrechamento De Uma Escola Primária Com 7 Salas De Aula- Galanga	44.369.261,00
Construção E Apetrechamento De 1 Posto De Saúde - Galanga	117.709.846,00
Reabilitação, Ampliação E Apetrechamento Da Administração Municipal De Londuímbali Na Província Do Huambo	10.500.000,00
<b>Longonjo</b>	<b>545.719.252,00</b>
Construção De 1 Posto De Saúde Do Tipo 1 Na De Chicuma Cholombia- Longonjo	51.207.500,00
Reabilitação E Requalificação Do Parque Infantil Da Sede Municipal-Longonjo	51.321.028,00
Colocação De Uma Ponte Metálica De 22m Rio Caunje No Troço Sede De Cacuco-Longonjo	51.321.028,00
Requalificação Da Entrada Da Sede Municipal E Colocação De Lancis-Longonjo	51.321.028,00
Reabilitação Do Centro Materno Infantil-Longonjo	51.528.528,00
Construção E Apetrechamento Da Escola Primária Com 7 Salas De Aulas Na Aldeia De Sawatela	51.321.028,00
Construção De Escola De 7 Salas De Aulas No Município De Longonjo-Chilata	62.642.056,00
Construção De Uma Estufa De Mudás De Plantas Diversas	10.000.000,00
Construção De Escola De 7 Salas De Aulas No Município De Longonjo-Lepi	62.642.056,00
Construção De 1 Posto De Saúde Do Tipo 1 Na De Chicuma Cholombia - Lepi	51.207.500,00
Construção De 1 Posto De Saúde Do Tipo 1 Na De Chicuma Cholombia - Chilata	51.207.500,00

<b>DOTAÇÃO ORÇAMENTAL POR ORGÃO</b>	
<b>PROJECTOS DE INVESTIMENTOS PÚBLICOS LOCAL</b>	
<b>Município / Projecto / Actividade</b>	<b>Total</b>
<b>Mungo</b>	<b>560.571.686,00</b>
Requalificação Da Rede De Iluminação Da Vila Municipal E Comunal Do Cambuengo-Mungo	81.695.458,00
Terraplanagem De 30km Da Via De Acesso Da Sede Municipal À Comuna Do Cambuengo -Mungo	79.649.535,00
Construção De 1 Ponte Sobre O Rio Mungo	55.304.599,00
Construção De 2 Postos De Saúde Nas Ombalas Chiweca	29.492.297,00
Construção De 2 Postos De Saúde No Alto Caiombuca	29.492.297,00
Construção De Escola De 7 Salas De Aulas No Município De Mungo	80.918.214,00
Construção De 2 Postos De Saúde No Cangongo	29.941.140,00
Construção De Escola De 7 Salas De Aulas No Cambuengo	52.784.502,00
Requalificação Da Vila Municipal (Lancil, Passeios E Iluminação)	81.801.347,00
Construção De 2 Postos De Saúde No Erimbondo	29.492.297,00
Construção De Uma Quadra Polidesportiva No Mungo	10.000.000,00
<b>Ucuma</b>	<b>388.436.087,00</b>
Reabilitação Dos Sistemas De Água-Ucuma	62.403.573,00
Construção De Uma Zona De Transferência De Resíduos-Ucuma	31.403.573,00
Reabilitação Da Estrada Secundaria Ucuma ç Cacoma Num Total De 47 Km-Ucuma	51.403.573,00
Requalificação De Passeios E Lancis Na Sede Do Município-Ucuma	21.403.573,00
Reabilitação De Estrada Secundaria Ucuma ç Mundundu Num Total De 22 Km-Ucuma	31.403.573,00
Reabilitação Das Valas De Drenagem Da Sede Municipal-Ucuma	31.403.576,00
Construção E Ampliação Do Palácio Do Administrador Municipal-Conclusão-Ucuma	16.000.000,00
Construção Da Residencia Do Administrador Comunal De Cacoma (Conclusão)-Ucuma	16.000.000,00
Construção E Apetrechamento De Escola De 7 Salas De Aulas Na Comuna Mundundo	10.000.000,00
Reabilitação E Apetrechamento De 1 Posto Médico No Ucuma	20.207.500,00
Construção De Escolas De 12 Salas De Aulas Na Comuna De Cacoma	12.000.000,00
Construção E Apetrechamento De Escola De 7 Salas De Aulas No Município No Ucuma	20.000.000,00
Reabilitação Do Sistema De Água No Bairro Do Mercado Municipal	32.403.573,00
Reabilitação Do Sistema De Água No Bairro Camatenda	32.403.573,00
<b>Varios Municipios-Nacional</b>	<b>448.320.981,00</b>
Construção E Reabilitação De Infraestruturas Rurais	448.320.981,00

**DESPESAS DE NATUREZA POR UNIDADE ORÇAMENTAL**

<b>Unidade Orçamental / Natureza</b>	<b>Valor</b>	<b>%</b>
<b>Administração Municipal Da Caala</b>	<b>4.027.687.315,00</b>	<b>100,00%</b>
<b>Despesas Correntes</b>	<b>3.410.440.761,00</b>	<b>84,67%</b>
Despesas Com O Pessoal	2.219.597.429,00	55,11%
Contribuições Do Empregador	160.749.321,00	3,99%
Despesas Em Bens E Serviços	1.030.046.385,00	25,57%
Subsídios E Transferências Correntes	47.626,00	0,00%
<b>Despesas De Capital</b>	<b>617.246.554,00</b>	<b>15,33%</b>
Investimentos	617.246.554,00	15,33%
<b>Unidade Orçamental / Natureza</b>	<b>Valor</b>	<b>%</b>
<b>Administração Municipal De Cachiungo</b>	<b>2.795.665.565,00</b>	<b>100,00%</b>
<b>Despesas Correntes</b>	<b>2.409.613.406,00</b>	<b>86,19%</b>
Despesas Com O Pessoal	1.477.431.751,00	52,85%
Contribuições Do Empregador	122.066.715,00	4,37%

DOTAÇÃO ORÇAMENTAL POR ORGÃO		
DESPESAS DE NATUREZA POR UNIDADE ORÇAMENTAL		
Unidade Orçamental / Natureza	Valor	%
Despesas Em Bens E Serviços	796.064.940,00	28,47%
Subsídios E Transferências Correntes	14.050.000,00	0,50%
Despesas De Capital	386.052.159,00	13,81%
Investimentos	386.052.159,00	13,81%
Unidade Orçamental / Natureza	Valor	%
<b>Administração Municipal De Ecuha</b>	<b>2.560.703.758,00</b>	<b>100,00%</b>
Despesas Correntes	2.106.096.483,00	82,25%
Despesas Com O Pessoal	1.185.518.640,00	46,30%
Contribuições Do Empregador	95.359.519,00	3,72%
Despesas Em Bens E Serviços	819.678.620,00	32,01%
Subsídios E Transferências Correntes	5.539.704,00	0,22%
Despesas De Capital	454.607.275,00	17,75%
Investimentos	453.399.775,00	17,71%
Outras Despesas De Capital	1.207.500,00	0,05%
Unidade Orçamental / Natureza	Valor	%
<b>Administração Municipal De Tchicala Tcholohanga</b>	<b>2.937.519.128,00</b>	<b>100,00%</b>
Despesas Correntes	2.296.777.013,00	78,19%
Despesas Com O Pessoal	1.324.079.143,00	45,07%
Contribuições Do Empregador	148.782.492,00	5,06%
Despesas Em Bens E Serviços	813.855.832,00	27,71%
Subsídios E Transferências Correntes	10.059.546,00	0,34%
Despesas De Capital	640.742.115,00	21,81%
Investimentos	640.742.115,00	21,81%
Unidade Orçamental / Natureza	Valor	%
<b>Administração Municipal Do Bailundo</b>	<b>4.201.534.731,00</b>	<b>100,00%</b>
Despesas Correntes	3.300.264.625,00	78,55%
Despesas Com O Pessoal	2.364.526.829,00	56,28%
Contribuições Do Empregador	246.337.521,00	5,86%
Despesas Em Bens E Serviços	679.668.047,00	16,18%
Subsídios E Transferências Correntes	9.732.228,00	0,23%
Despesas De Capital	901.270.106,00	21,45%
Investimentos	901.270.106,00	21,45%
Unidade Orçamental / Natureza	Valor	%
<b>Administração Municipal Do Chinjenje</b>	<b>1.964.315.482,00</b>	<b>100,00%</b>
Despesas Correntes	1.661.078.145,00	84,56%
Despesas Com O Pessoal	835.203.654,00	42,52%
Contribuições Do Empregador	77.943.853,00	3,97%
Despesas Em Bens E Serviços	735.607.105,00	37,45%
Subsídios E Transferências Correntes	12.323.533,00	0,63%
Despesas De Capital	303.237.337,00	15,44%
Investimentos	303.237.337,00	15,44%
Unidade Orçamental / Natureza	Valor	%
<b>Administração Municipal Do Huambo</b>	<b>7.015.384.732,00</b>	<b>100,00%</b>
Despesas Correntes	6.246.187.356,00	89,04%

## DOTAÇÃO ORÇAMENTAL POR ORGÃO

## DESPESAS DE NATUREZA POR UNIDADE ORÇAMENTAL

Unidade Orçamental / Natureza	Valor	%
Despesas Com O Pessoal	4.938.704.291,00	70,40%
Contribuições Do Empregador	319.525.762,00	4,55%
Despesas Em Bens E Serviços	980.871.326,00	13,98%
Subsídios E Transferências Correntes	7.085.977,00	0,10%
Despesas De Capital	769.197.376,00	10,96%
Investimentos	769.197.376,00	10,96%
Unidade Orçamental / Natureza	Valor	%
<b>Administração Municipal Do Londuimbali</b>	<b>3.310.269.645,00</b>	<b>100,00%</b>
Despesas Correntes	2.525.049.945,00	76,28%
Despesas Com O Pessoal	1.598.040.538,00	48,28%
Contribuições Do Empregador	126.212.795,00	3,81%
Despesas Em Bens E Serviços	800.796.612,00	24,19%
Despesas De Capital	785.219.700,00	23,72%
Investimentos	785.219.700,00	23,72%
Unidade Orçamental / Natureza	Valor	%
<b>Administração Municipal Do Longonjo</b>	<b>2.598.039.430,00</b>	<b>100,00%</b>
Despesas Correntes	1.989.643.977,00	76,58%
Despesas Com O Pessoal	1.228.997.172,00	47,30%
Contribuições Do Empregador	111.308.001,00	4,28%
Despesas Em Bens E Serviços	645.177.762,00	24,83%
Subsídios E Transferências Correntes	4.161.042,00	0,16%
Despesas De Capital	608.395.453,00	23,42%
Investimentos	608.395.453,00	23,42%
Unidade Orçamental / Natureza	Valor	%
<b>Administração Municipal Do Mungo</b>	<b>2.736.471.999,00</b>	<b>100,00%</b>
Despesas Correntes	2.080.875.555,00	76,04%
Despesas Com O Pessoal	1.127.022.284,00	41,19%
Contribuições Do Empregador	67.802.247,00	2,48%
Despesas Em Bens E Serviços	885.671.077,00	32,37%
Subsídios E Transferências Correntes	379.947,00	0,01%
Despesas De Capital	655.596.444,00	23,96%
Investimentos	655.596.444,00	23,96%
Unidade Orçamental / Natureza	Valor	%
<b>Administração Municipal Do Ucuma</b>	<b>2.100.205.977,00</b>	<b>100,00%</b>
Despesas Correntes	1.638.404.966,00	78,01%
Despesas Com O Pessoal	956.907.776,00	45,56%
Contribuições Do Empregador	88.782.111,00	4,23%
Despesas Em Bens E Serviços	588.757.479,00	28,03%
Subsídios E Transferências Correntes	3.957.600,00	0,19%
Despesas De Capital	461.801.011,00	21,99%
Investimentos	461.801.011,00	21,99%
Unidade Orçamental / Natureza	Valor	%
<b>Centro De Form.Profissional Fadario Muteka</b>	<b>142.575.852,00</b>	<b>100,00%</b>
Despesas Correntes	142.575.852,00	100,00%

**DOTAÇÃO ORÇAMENTAL POR ORGÃO**

**DESPESAS DE NATUREZA POR UNIDADE ORÇAMENTAL**

<b>Unidade Orçamental / Natureza</b>	<b>Valor</b>	<b>%</b>
<b>Despesas Com O Pessoal</b>	<b>118.605.433,00</b>	<b>83,19%</b>
<b>Contribuições Do Empregador</b>	<b>9.058.340,00</b>	<b>6,35%</b>
<b>Despesas Em Bens E Serviços</b>	<b>14.912.079,00</b>	<b>10,46%</b>
<b>Unidade Orçamental / Natureza</b>	<b>Valor</b>	<b>%</b>
<b>Centro De Medicina E Reab.Física Dr.António Agostinho Neto</b>	<b>947.444.239,00</b>	<b>100,00%</b>
<b>Despesas Correntes</b>	<b>875.184.460,00</b>	<b>92,37%</b>
<b>Despesas Com O Pessoal</b>	<b>331.382.132,00</b>	<b>34,98%</b>
<b>Contribuições Do Empregador</b>	<b>25.422.173,00</b>	<b>2,68%</b>
<b>Despesas Em Bens E Serviços</b>	<b>518.140.487,00</b>	<b>54,69%</b>
<b>Subsídios E Transferências Correntes</b>	<b>239.668,00</b>	<b>0,03%</b>
<b>Despesas De Capital</b>	<b>72.259.779,00</b>	<b>7,63%</b>
<b>Investimentos</b>	<b>72.259.779,00</b>	<b>7,63%</b>
<b>Unidade Orçamental / Natureza</b>	<b>Valor</b>	<b>%</b>
<b>Gabinete Provincial Da Saúde Do Huambo</b>	<b>410.465.556,00</b>	<b>100,00%</b>
<b>Despesas Correntes</b>	<b>410.465.556,00</b>	<b>100,00%</b>
<b>Despesas Com O Pessoal</b>	<b>251.252.724,00</b>	<b>61,21%</b>
<b>Contribuições Do Empregador</b>	<b>22.215.344,00</b>	<b>5,41%</b>
<b>Despesas Em Bens E Serviços</b>	<b>136.997.488,00</b>	<b>33,38%</b>
<b>Unidade Orçamental / Natureza</b>	<b>Valor</b>	<b>%</b>
<b>Gabinete Provincial De Educação Do Huambo</b>	<b>51.062.438.764,00</b>	<b>100,00%</b>
<b>Despesas Correntes</b>	<b>50.951.237.680,00</b>	<b>99,78%</b>
<b>Despesas Com O Pessoal</b>	<b>46.715.129.978,00</b>	<b>91,49%</b>
<b>Contribuições Do Empregador</b>	<b>3.125.642.885,00</b>	<b>6,12%</b>
<b>Despesas Em Bens E Serviços</b>	<b>1.110.374.067,00</b>	<b>2,17%</b>
<b>Subsídios E Transferências Correntes</b>	<b>90.750,00</b>	<b>0,00%</b>
<b>Despesas De Capital</b>	<b>111.201.084,00</b>	<b>0,22%</b>
<b>Investimentos</b>	<b>111.201.084,00</b>	<b>0,22%</b>
<b>Unidade Orçamental / Natureza</b>	<b>Valor</b>	<b>%</b>
<b>Governo Provincial Do Huambo</b>	<b>15.193.727.638,00</b>	<b>100,00%</b>
<b>Despesas Correntes</b>	<b>14.970.438.009,00</b>	<b>98,53%</b>
<b>Despesas Com O Pessoal</b>	<b>9.741.680.850,00</b>	<b>64,12%</b>
<b>Contribuições Do Empregador</b>	<b>753.043.607,00</b>	<b>4,96%</b>
<b>Despesas Em Bens E Serviços</b>	<b>1.965.078.968,00</b>	<b>12,93%</b>
<b>Subsídios E Transferências Correntes</b>	<b>2.510.634.584,00</b>	<b>16,52%</b>
<b>Despesas De Capital</b>	<b>223.289.629,00</b>	<b>1,47%</b>
<b>Investimentos</b>	<b>223.289.629,00</b>	<b>1,47%</b>
<b>Unidade Orçamental / Natureza</b>	<b>Valor</b>	<b>%</b>
<b>Hospital Provincial Do Huambo</b>	<b>7.861.747.758,00</b>	<b>100,00%</b>
<b>Despesas Correntes</b>	<b>7.401.585.791,00</b>	<b>94,15%</b>
<b>Despesas Com O Pessoal</b>	<b>3.150.555.502,00</b>	<b>40,07%</b>
<b>Contribuições Do Empregador</b>	<b>240.965.263,00</b>	<b>3,07%</b>
<b>Despesas Em Bens E Serviços</b>	<b>4.009.993.401,00</b>	<b>51,01%</b>
<b>Subsídios E Transferências Correntes</b>	<b>71.625,00</b>	<b>0,00%</b>
<b>Despesas De Capital</b>	<b>460.161.967,00</b>	<b>5,85%</b>



<b>DOTAÇÃO ORÇAMENTAL POR ORGÃO</b>		
<b>DESPESAS DE NATUREZA POR UNIDADE ORÇAMENTAL</b>		
<b>Unidade Orçamental / Natureza</b>	<b>Valor</b>	<b>%</b>
<b>Investimentos</b>	<b>460.161.967,00</b>	<b>5,85%</b>
<b>Unidade Orçamental / Natureza</b>	<b>Valor</b>	<b>%</b>
<b>Hospital Sanatório Do Huambo</b>	<b>1.544.315.118,00</b>	<b>100,00%</b>
<b>Despesas Correntes</b>	<b>1.418.453.152,00</b>	<b>91,85%</b>
<b>Despesas Com O Pessoal</b>	<b>562.754.069,00</b>	<b>36,44%</b>
<b>Contribuições Do Empregador</b>	<b>33.856.306,00</b>	<b>2,19%</b>
<b>Despesas Em Bens E Serviços</b>	<b>821.111.152,00</b>	<b>53,17%</b>
<b>Subsídios E Transferências Correntes</b>	<b>731.625,00</b>	<b>0,05%</b>
<b>Despesas De Capital</b>	<b>125.861.966,00</b>	<b>8,15%</b>
<b>Investimentos</b>	<b>125.861.966,00</b>	<b>8,15%</b>
<b>Unidade Orçamental / Natureza</b>	<b>Valor</b>	<b>%</b>
<b>Instituto Médio Agrário Do Huambo</b>	<b>581.138.292,00</b>	<b>100,00%</b>
<b>Despesas Correntes</b>	<b>579.438.392,00</b>	<b>99,71%</b>
<b>Despesas Com O Pessoal</b>	<b>498.131.467,00</b>	<b>85,72%</b>
<b>Contribuições Do Empregador</b>	<b>15.000.000,00</b>	<b>2,58%</b>
<b>Despesas Em Bens E Serviços</b>	<b>66.174.925,00</b>	<b>11,39%</b>
<b>Subsídios E Transferências Correntes</b>	<b>132.000,00</b>	<b>0,02%</b>
<b>Despesas De Capital</b>	<b>1.699.900,00</b>	<b>0,29%</b>
<b>Investimentos</b>	<b>1.699.900,00</b>	<b>0,29%</b>

## DOTAÇÃO ORÇAMENTAL POR ORGÃO

### DESPESAS DE NATUREZA POR UNIDADE ORÇAMENTAL

Órgão: Governo Provincial Do Bié

#### RECEITA POR NATUREZA ECONÓMICA

Natureza	Valor	%
<b>Total Geral:</b>	<b>1.470.404.529,00</b>	<b>100,00%</b>
<b>Receitas Correntes</b>	<b>1.470.404.529,00</b>	<b>100,00%</b>
<b>Receita Tributária</b>	<b>994.294.349,00</b>	<b>67,62%</b>
<b>Impostos</b>	<b>219.009.220,00</b>	<b>14,89%</b>
<b>Taxas Custas E Emolumentos</b>	<b>590.015.964,00</b>	<b>40,13%</b>
<b>Receita Parafiscal</b>	<b>16.210.789,00</b>	<b>1,10%</b>
<b>Contribuições</b>	<b>169.058.376,00</b>	<b>11,50%</b>
<b>Receita De Serviços</b>	<b>361.110.180,00</b>	<b>24,56%</b>
Receita De Serviços Comerciais	45.442.927,00	3,09%
Receitas De Serviços Comunitários	83.299.417,00	5,67%
Receita De Serviços Diversos	232.367.836,00	15,80%
<b>Receitas Correntes Diversas</b>	<b>115.000.000,00</b>	<b>7,82%</b>
Outras Receitas Correntes	115.000.000,00	7,82%

#### DESPESAS POR NATUREZA ECONÓMICA

Natureza	Valor	%
<b>Total Geral:</b>	<b>85.715.742.659,00</b>	<b>100,00%</b>
<b>Despesas Correntes</b>	<b>75.624.594.253,00</b>	<b>88,23%</b>
<b>Despesas Com O Pessoal</b>	<b>52.519.166.942,00</b>	<b>61,27%</b>
<b>Despesas Com O Pessoal Civil</b>	<b>52.519.166.942,00</b>	<b>61,27%</b>
<b>Contribuições Do Empregador</b>	<b>3.167.888.787,00</b>	<b>3,70%</b>
Contribuições Do Empregador Para A Segurança Social	3.167.888.787,00	3,70%
<b>Despesas Em Bens E Serviços</b>	<b>16.419.382.021,00</b>	<b>19,16%</b>
<b>Bens</b>	<b>9.020.229.161,00</b>	<b>10,52%</b>
<b>Serviços</b>	<b>7.399.152.860,00</b>	<b>8,63%</b>
<b>Subsídios E Transferências Correntes</b>	<b>3.518.156.503,00</b>	<b>4,10%</b>
<b>Transferências Correntes</b>	<b>3.518.156.503,00</b>	<b>4,10%</b>
<b>Despesas De Capital</b>	<b>10.091.148.406,00</b>	<b>11,77%</b>
<b>Investimentos</b>	<b>10.085.525.906,00</b>	<b>11,77%</b>
<b>Aquisição De Bens De Capital Fixo</b>	<b>10.085.525.906,00</b>	<b>11,77%</b>
Outras Despesas De Capital	5.622.500,00	0,01%

#### DESPESAS POR FUNÇÃO

Função	Valor	%
<b>Total Geral:</b>	<b>85.715.742.659,00</b>	<b>100,00%</b>
<b>Serviços Públicos Gerais</b>	<b>8.599.874.924,00</b>	<b>10,03%</b>
Órgãos Executivos	8.508.978.814,00	9,93%
Assuntos Financeiros E Fiscais	9.827.454,00	0,01%
Serviços Gerais	81.068.656,00	0,09%
<b>Segurança E Ordem Pública</b>	<b>71.000.000,00</b>	<b>0,08%</b>
Investigação E Desenvolvimento Em Seg. E Ordem Pública	71.000.000,00	0,08%
<b>Educação</b>	<b>45.914.293.526,00</b>	<b>53,57%</b>
Ensino Pré-Escolar	3.400.000,00	0,00%
Ensino Primário	3.656.009.782,00	4,27%
Ensino Secundário	41.885.127.424,00	48,87%
Ensino Técnico-Profissional	268.399.297,00	0,31%

## DOTAÇÃO ORÇAMENTAL POR ORGÃO

DESPESAS POR PROGRAMA		
Programa/ Projecto	Valor	%
<b>Total Geral:</b>	<b>85.715.742.659,00</b>	<b>100,00%</b>
<b>Acções Correntes</b>	<b>71.962.667.172,00</b>	<b>83,96%</b>
Aquisição E Manutenção Dos Pára-Raios Na Província	17.184.750,00	
Celebração De Datas Comemorativas	92.236.931,00	
Prestação De Serviços De Ensino	1.925.878.638,00	
Operação E Manutenção Geral Dos Serviços	3.783.671.364,00	
Prestação De Serviço Da Saúde	7.076.212.345,00	
Registo Eleitoral Permanente	36.926.950,00	
Administração Geral	59.025.556.694,00	
Reintegração De Ex-Militares	4.999.500,00	
<b>Capacitação Institucional E Valorização Dos Recursos Humanos</b>	<b>51.539.013,00</b>	<b>0,06%</b>
Formação E Superação Técnica Profissional	51.539.013,00	
<b>Combate Às Grandes Endemias Pela Abordagem Das Determinantes Da Saúde</b>	<b>80.852.174,00</b>	<b>0,09%</b>
Comissão Multisectorial Para Prevenção E Combate Ao Covid2019	80.852.174,00	
<b>Construção E Reabilitação De Edifícios Públicos E Equipamentos Sociais</b>	<b>1.311.986.692,00</b>	<b>1,53%</b>
Reabilitação, Ampliação E Apetrechamento Do Edifício Do Governo Provincial No Cuito	53.000.000,00	
Reabilitação Do Triângulo Agostinho Neto	47.000.000,00	
Construção Da Administração Comunal De Calussinga	100.000.000,00	
Reabilitação Do Seminário Menor	33.000.000,00	
Construção E Apetrechamento Da Casa De Associações No Cuito	10.000.000,00	
Reabilitação E Ampliação Do Edifício Da Tpa No Cuito	26.000.000,00	
Construção De 1 Parque Infantil	50.000.000,00	
Conclusão Do Edifício Dos Serviços De Justiça No Município Do Cuito	28.000.000,00	
Construção Do Parque Urbano Do Cuito	48.026.260,00	
Reabilitação, Ampliação E Apetrechamento Da Administração Municipal De Chitembo Na Província Do Bié	70.000.000,00	
Requalificação Do Cemitério E Memorial Dos Mártires Do Cuito	115.000.000,00	
Reabilitação, Ampliação E Apetrechamento Da Administração Municipal De Cunhinga Na Província Do Bié	70.000.000,00	
Reabilitação, Ampliação E Apetrechamento Da Administração Municipal De Catobola Na Província Do Bié	70.000.000,00	
Construção E Apetrechamento De 1 Club Comunitário Na Sede Municipal Do Cuemba	80.850.000,00	
Requalificação Do Largo 1º De Maio No Cuito/Bié	55.000.000,00	
Construção E Apetrechamento Do Palácio Da Justiça No Cuito	65.000.000,00	
Pintura Das Fachadas Dos Edifícios Da Sede Municipal	10.000.000,00	
Manutenção E Conservação De Equipamentos Públicos	355.110.432,00	
Conclusão Da Reabilitação Da Fachada Do Edifício Da Fadiang	26.000.000,00	
<b>Construção E Reabilitação De Infraestruturas Rodoviárias</b>	<b>3.650.342.658,00</b>	<b>4,26%</b>
Reabilitação Da Malha Rodoviária Da Sede Comunal Do Cangoti	25.000.000,00	
Terraplanagem De 96 Km De Estrada Na Ligação Da Sede Municipal Para Cassumbi E Chivaulo	50.000.000,00	
Asfaltagem (6 Km) Da Malha Rodoviária Da Sede Municipal Do Cuemba - 1º Fase	125.083.500,00	
Terraplanagem Das Vias Secundarias E Terciarias De Acesso E Ligação Da Sede Municipal Ao Centro Administrativo Da Tunda Chivava	65.000.000,00	
Terraplanagem De 50km Do Troço Da Sede Municipal Até A Sede Comunal Do Ringona E A Sede Comunal Do Umpulo	75.000.000,00	
Reabilitação Da Malha Rodoviária Da Sede Comunal No Chinguar	25.000.000,00	
Construção Da Ponte Sobre O Rio Catemo, Ligação Ao Bairro Catemo	69.906.285,00	
Terraplanagem Das Vias Terciárias De Acesso As Sedes Comuns De Chitembo	105.000.000,00	

---

**DOTAÇÃO ORÇAMENTAL POR ORGÃO**


---

**DESPESAS POR PROGRAMA**


---

Programa/ Projecto	Valor	%
Construção Da Ponte Sobre O Rio Cunhinga Na Ligação Do Belo Horizonte Ao Município Da Nharêa	65.000.000,00	
Construção Da Ponte Sobre O Rio Cuíto, Ligação Bairro Cangoti Ao Bairro Camalaia (Cuíto-Cunje)	69.906.285,00	
Asfaltação (10 Km) Da Malha Rodoviária Dos Bairros Periféricos Do Cuíto-Cunje	304.367.805,00	
Asfaltação De 10 Km Da Malha Rodoviária Da Sede Municipal Do Cunhinga	75.000.000,00	
Asfaltação De 15 Km De Estradas Na Cidade Do Cuíto.	135.000.000,00	
Construção Da Ponte Sobre O Rio Cuemba No Troço Sede Municipal Para As Quedas De Água Do Cuemba	69.300.000,00	
Terraplanagem De 26 Km Do Troço Cangala - Comuna Do Cangoti	25.000.000,00	
Reabilitação De 62 Km Do Troço Nharea - Caieie E Dando	165.589.348,00	
Construção Da Ponte Sobre O Rio Cacuíto Na Estrada Terciária Para A Comuna Da Cambandua	69.906.285,00	
Terraplanagem Das Vias Secundárias E Terciárias De Ligação Da Sede Municipal Ao Centro Administrativo Do Capeio	65.000.000,00	
Terraplanagem De 40km Do Troço De Via Da Sede Municipal Até A Sede Comunal Do Kwanza	75.000.000,00	
Reabilitação De 250 Km De Estradas Secundárias E Terciárias/Bié	138.000.000,00	
Asfaltação De 12 Km Da Malha Rodoviária Da Sede Municipal De Camacupa	105.000.000,00	
Construção Da Ponte Sobre O Rio Cangalo, Ligação Bairro Piloto Ao Bairro Paraíso	69.906.285,00	
Terraplanagem Da Via De Ligação Às Sedes Comuns De Catabola	89.250.000,00	
Construção Da Ponte Sobre O Rio Nondolo Na Ligação Sede Municipal Ao Centro Administrativo De Tunda Chivava	65.000.000,00	
Terraplanagem De 26 Km De Estrada Da Sede Municipal Do Chinguar Para A Comuna Do Cutato	25.000.000,00	
Asfaltação De 10 Km De Estrada Da Sede Municipal Do Chitembo	105.000.000,00	
Construção De 2,5km De Passeios Nas Ruas Cmdt. Kussy E Dr. Américo Boavida	60.000.000,00	
Asfaltação De 10 Km Da Malha Rodoviária Da Sede Municipal De Catabola	79.800.000,00	
Terraplanagem Das Vias Terciárias De Ligação Da Sede Municipal Às Sedes Das Comunas De Sachinemuna 75 Km E Luando 88 Km	152.250.000,00	
Reabilitação De 42 Km Do Troço Nharea - Gamba	165.722.955,00	
Reabilitação Das Vias Terciárias De Ligação Às Comunas Da Cambandua, Chicala E Trumba	155.262.410,00	
Construção De 1,5km De Passeios E Lancis Na Rua 4 De Abril Na Comuna De Calussinga	60.000.000,00	
Terraplanagem De 35km Do Troço De Ligação Ombala E Tctiticumulã (Aldeia De Capeio)	25.000.000,00	
Construção Da Ponte Sobre O Rio Luhasso Na Via Terciária De Acesso A Comuna De Sachinemuna	63.000.000,00	
Construção Da Ponte Sobre O Rio Liapela Na Via Terciária Na Ligação Para A Comuna Do Luando	26.250.000,00	
Terraplanagem De 50km Do Troço Da Sede Comunal Do Ringona Até A Sede Comunal Do Umpulo	75.000.000,00	
Asfaltação (4km) Da Malha Rodoviária Da Sede Municipal Do Cuemba - 2º Fase	14.000.000,00	
Construção Da Ponte Sobre O Rio Lialowa Na Via Terciária De Ligação A Comuna Do Luando	47.250.000,00	
Construção Da Ponte Sobre O Rio Wava Na Ligação Sede Municipal A Comuna Do Belo Horizonte.	65.000.000,00	
Asfaltação Da Estrada N140 Na Cidade Do Cuíto (Troço Rotunda Do Sme À Ponte Do Rio Caluapanda)	290.591.500,00	
Terraplanagem Dos 20 Km Que Dão Acesso Nos Bairros Da Sede Municipal	50.000.000,00	
Terraplanagem De 44 Km Das Vias Secundárias E Terciárias De Acesso E Ligação Da Sede Municipal A Comuna Do Belo Horizonte	65.000.000,00	
<b>Desenvolvimento Da Logística E Da Distribuição</b>	<b>67.856.957,00</b>	<b>0,08%</b>
Construção De Mercado Urbano Para 2 Mil Bancas No Bairro Boavista	67.856.957,00	

---

**DOTAÇÃO ORÇAMENTAL POR ORGÃO**


---

**DESPESAS POR PROGRAMA**


---

Programa/ Projecto	Valor	%
<b>Desenvolvimento Da Rede Urbana</b>	<b>75.000.000,00</b>	<b>0,09%</b>
Construção De Infraestruturas Integradas Da Sede Municipal Do Chinguar	25.000.000,00	
Construção De Infraestruturas Integradas Na Sede Municipal De Andulo	50.000.000,00	
<b>Desenvolvimento Do Ensino Secundário Geral</b>	<b>626.246.062,00</b>	<b>0,73%</b>
Construção De Uma Escola De 12 Salas No Bairro Caluko Do Cuito	33.000.000,00	
Construção E Apetrechamento De 1 Escola I Ciclo 10 Salas No Cutato	33.000.000,00	
Construção E Apetrechamento De Uma Escola Secundaria No Cuito	445.246.062,00	
Construção E Apetrechamento De 1 Escola I Ciclo De 20 Salas No Cuito	50.000.000,00	
Construção E Apetrechamento De 1 Escola I Ciclo 12 Salas Na Caiueira	33.000.000,00	
Construção E Apetrechamento De 1 Escola I Ciclo 8 Salas No Munhango	32.000.000,00	
<b>Desenvolvimento Local E Combate À Pobreza</b>	<b>2.755.187.838,00</b>	<b>3,21%</b>
Encargos Administrativo Com O Programa De Combate A Pobreza No Municipio	79.078.460,00	
Merenda Escolar - Pcp	250.599.969,00	
Fomento Das Acções Culturais, Desportivas E Promoção Do Turismo	142.804.000,00	
Construção E Reabilitação De Infraestruturas Rurais	1.011.812.056,00	
Cuidados Primários De Saúde.	286.191.432,00	
Apoio As Acções De Cidadania	131.642.736,00	
Fomento Da Agricultura, Pecuária, Pescas	536.656.617,00	
Promoção Do Genero E Empoderamento Da Mulher	316.402.568,00	
<b>Expansão Do Abastecimento De Água Nas Áreas Urbanas, Sedes De Município E Áreas Rurais</b>	<b>112.746.006,00</b>	<b>0,13%</b>
Melhoria E Ampliação Do Sistema De Abastecimento De Água	112.746.006,00	
<b>Expansão Do Acesso À Energia Eléctrica Nas Áreas Urbanas, Sedes De Município E Áreas Rurais</b>	<b>133.448.462,00</b>	<b>0,16%</b>
Iluminação Publica	133.448.462,00	
<b>Fomento Da Arte E Das Indústrias Culturais E Criativas</b>	<b>105.052.360,00</b>	<b>0,12%</b>
Construção E Apetrechamento Da Academia De Música No Cuito	105.052.360,00	
<b>Fomento Da Exploração E Gestão Sustentável De Recursos Florestais</b>	<b>2.449.750,00</b>	<b>0,00%</b>
Povoamento Repovoamento Florestal	2.449.750,00	
<b>Fomento Da Produção Pecuária</b>	<b>9.016.057,00</b>	<b>0,01%</b>
Prevenção, Controlo E Erradicação De Doenças E Pestes	9.016.057,00	
<b>Generalização Da Prática Desportiva E Melhoria Do Desporto De Rendimento</b>	<b>129.220.466,00</b>	<b>0,15%</b>
Construção De Uma Quadra Desportiva No Município Da Nharea	11.500.000,00	
Construção De Uma Quadra Desportiva Junto A Centralidade Novo Horizonte No Município Do Cuito	46.235.031,00	
Construção De Uma Quadra Desportiva No Município Do Andulo	31.385.543,00	
Construção De Uma Quadra Desportiva Junto As 500 Casas No Bairro Caluko No Município Do Cuito	19.099.892,00	
Construção De Uma Quadra Desportiva No Município Do Chitembo	21.000.000,00	
<b>Habitação</b>	<b>82.459.285,00</b>	<b>0,10%</b>
Loteamento De Parcelas De Terreno Para A Auto Construção Dirigida	19.342.687,00	
Construção De Infra-Estruturas 200 Fogos Bié 2015	63.116.598,00	
<b>Melhoria Da Assistência Médica E Medicamentosa</b>	<b>896.552.066,00</b>	<b>1,05%</b>
Construção De 1 Centro De Saúde De 30 Camas No Munhango, Cuemba	35.357.500,00	
Construção E Apetrechamento De Um Centro De Saúde No Sector De Catacala (30 Camas) Na Nharea	78.262.809,00	

## DOTAÇÃO ORÇAMENTAL POR ORGÃO

## DESPESAS POR PROGRAMA

Programa/ Projecto	Valor	%
Construção E Apetrechamento Do Hospital Municipal Do Cunje No Cuito	280.220.650,00	
Apetrechamento De Unidades Hospitalares	134.826.774,00	
Reabilitação Do Hospital Municipal Do Chinguar	25.000.000,00	
Construção De 1 Centro De Saúde De 30 Camas No Mutumbo, Chitembo	69.074.333,00	
Reabilitação E Apetrechamento Do Hospital Do Vouga No Cunhinga	99.660.000,00	
Reabilitação, Ampliação E Apetrechamento Do Hospital Municipal Da Nharea	174.150.000,00	
<b>Melhoria Da Qualidade E Desenvolvimento Do Ensino Primário</b>	<b>1.392.711.752,00</b>	<b>1,62%</b>
Construção De Uma Escola De 7 Salas De Aulas Na Sede Municipal Do Chitembo	31.500.000,00	
Construção De Uma Escola De 12 Salas De Aulas No Complexo Escolar Da Sede Municipal Do Andulo	50.000.000,00	
Construção De Uma Escola Com 12 Salas No Bairro Militar No Kuito	33.000.000,00	
Reabilitação E Apetrechamento De Uma Escola Primária Na Comuna Da Chicala - Bié	12.000.000,00	
Reabilitação E Apetrechamento De Uma Escola Primária Na Comuna De Trumba - Bié	12.000.000,00	
Reabilitação E Apetrechamento De Uma Escola Primária Na Comuna De Cambândua - Bié	12.000.000,00	
Reabilitação Escola Primária Vários Municípios-Bié	100.000.000,00	
Construção De Uma Escola Com 12 Salas No Município De Cunhinga	40.000.000,00	
Construção De Uma Escola Com 12 Salas No Município Do Cuito (Conclusão)	71.747.375,00	
Construção De Escolas De 7 Salas De Aulas No Município De Cuemba-Pcep	14.350.000,00	
Construção De Uma Escola De 12 Salas De Aulas Na Comuna Sede No Município De Camacupa-Província Do Bié - Pcep	39.000.000,00	
Construção De Uma Escola De 12 Salas De Aulas Na Comuna Sede, Município Do Chinguar	25.000.000,00	
Construção De Uma Escola De 12 Salas De Aulas Na Comuna Do Mumbué	42.000.000,00	
Construção De Uma Escola Com 12 Salas No Município De Nharea I (Conclusão)	45.000.000,00	
Construção De Uma Escola Com 12 Salas No Município Do Andulo (Conclusão)	50.000.000,00	
Construção De Uma Escola Com 12 Salas Na Comuna Do Luando	33.000.000,00	
Construção De Escolas De 12 Salas De Aulas No Município De Cunhinga-Pcep	38.000.000,00	
Construção De Escolas De 7 Salas De Aulas No Município De Nharea-Pcep	37.441.703,00	
Construção Da Escola De 12 Salas De Aulas No Bairro Canana, Sede Municipal Do Andulo	50.000.000,00	
Construção De Uma Escola Com 12 Salas No Município Do Chinguar I (Conclusão)	10.000.000,00	
Construção De Uma Escola Com 12 Salas No Bairro Njele Do Município Do Cuito	33.000.000,00	
Construção De Uma Escola Com 12 Salas Na Comuna De Sachinemama	33.000.000,00	
Construção De Uma Escola De 7 Salas De Aulas Na Comuna Sede, Município Do Chinguar	23.000.000,00	
Reabilitação E Apetrechamento De Uma Escola Primária Na Comuna Do Cuito - Bié	12.000.000,00	
Reabilitação E Apetrechamento De Uma Escola Primária Na Comuna Do Cunje - Bié	12.000.000,00	
Construção De Uma Escola Com 12 Salas No Município De Catabola I (Conclusão)	30.000.000,00	
Construção De Uma Escola De 12 Salas De Aulas No Município De Cuito-Pcep	71.549.235,00	
Construção De Uma Escola De 7 Salas De Aulas No Bairro Caloanda, Município De Catabola	20.000.000,00	
Construção De Escolas De 12 Salas De Aulas No Município De Cuemba-Pcep	40.950.000,00	
Construção De Uma Escola Com 12 Salas No Município De Camacupa (Conclusão)	26.000.000,00	
Construção Da Escola De 7 Salas De Aulas Na Embala De Mbunja, Na Comuna De Calussinga, Município Do Andulo	40.000.000,00	
Construção E Apetrechamento De Uma Escola De 7 Salas Na Aldeia De Chongua, Comuna Da Muinha, Município De Camacupa - Bié - Pcep	30.000.000,00	
Construção De Uma Escola De 12 Salas De Aulas Nas 100 Casas, Município De Catabola	30.000.000,00	
Construção De Uma Escola Com 12 Salas No Município Do Cuemba (Conclusão)	40.000.000,00	
Construção De Uma Escola Com 12 Salas Na Comuna De Lubia (Conclusão)	38.000.000,00	
Construção De Uma Escola De 7 Salas De Aulas No Município De Cuito-Pcep	50.733.396,00	
Construção De Escola De 7 Salas De Aulas No Município De Cunhinga-Pcep	30.000.000,00	

## DOTAÇÃO ORÇAMENTAL POR ORGÃO

DESPESAS POR PROGRAMA		
Programa/ Projecto	Valor	%
Construção Da Escola De 7 Salas De Aulas No Bairro Tecnil, Comuna De Calussinga, No Município Do Andulo	40.000.000,00	
Construção De Escolas De 12 Salas De Aulas No Município De Nharea-Pcep	46.440.043,00	
<b>Melhoria Da Saúde Materno-Infantil E Nutrição</b>	<b>635.915.770,00</b>	<b>0,74%</b>
Construção E Apetrechamento De Um Centro Materno Infantil Na Sede Municipal De Catabola	40.207.500,00	
Reabilitação De Edifício Para O Hospital Provincial Materno Infantil Do Bié	478.633.270,00	
Construção E Apetrechamento Do Centro Materno Infantil Do Cunhinga (60 Camas) No Bié	81.037.500,00	
Reabilitação E Apetrechamento Do Centro Materno Infantil De Andulo	36.037.500,00	
<b>Melhoria Do Saneamento Básico</b>	<b>516.676.124,00</b>	<b>0,60%</b>
Limpeza E Saneamento	516.676.124,00	
<b>Melhoria E Desenvolvimento Do Ensino Técnico-Profissional</b>	<b>47.749.498,00</b>	<b>0,06%</b>
Reabilitação E Apetrechamento Da Escola De Práticas Agrícolas De Catabola	30.000.000,00	
Apetrechamento Dos Laboratórios E Oficinas	17.749.498,00	
<b>Prevenção De Riscos E Protecção Ambiental</b>	<b>80.000.000,00</b>	<b>0,09%</b>
Estancamento De Progressão De Ravinas Na Cidade Do Cuito	80.000.000,00	
<b>Reforço Do Combate À Criminalidade E À Delinquência</b>	<b>71.000.000,00</b>	<b>0,08%</b>
Construção E Apetrechamento Do Comando Municipal Da Polícia Nacional De Camacupa (Conclusão)	71.000.000,00	
<b>Reforço Do Sistema Nacional De Emprego E Formação Profissional</b>	<b>668.838.955,00</b>	<b>0,78%</b>
Conclusão E Apetrechamento Do Centro De Formação Do Chitembo	57.000.000,00	
Construção E Apetrechamento Da Escola De Formação De Técnicos De Saúde (Comandante Bula)	611.838.955,00	
<b>Valorização Da Família E Reforço Das Competências Familiares</b>	<b>224.442.265,00</b>	<b>0,26%</b>
Serviço De Assistência Social A Famílias E Pessoas Vulneráveis	216.536.317,00	
Apoio Às Famílias Vítimas Calamidades E Catástrofes Naturais	7.905.948,00	
<b>Valorização E Dinamização Do Património Histórico E Cultural</b>	<b>25.785.277,00</b>	<b>0,03%</b>
Construção E Apetrechamento Da Embala De Ecovongo No Cuito	25.785.277,00	

### DESPESAS DE FUNCIONAMENTO E DE APOIO AO DESENVOLVIMENTO

Projecto / Actividade	Valor	%
<b>Total Geral:</b>	<b>75.364.242.196,00</b>	<b>100,00%</b>
Administração Geral	59.025.556.694,00	78,32%
Apetrechamento De Unidades Hospitalares	134.826.774,00	0,18%
Apetrechamento Dos Laboratórios E Oficinas	17.749.498,00	0,02%
Apoio As Acções De Cidadania	131.642.736,00	0,17%
Apoio Às Famílias Vítimas Calamidades E Catástrofes Naturais	7.905.948,00	0,01%
Aquisição E Manutenção Dos Pára-Raios Na Província	17.184.750,00	0,02%
Celebração De Datas Comemorativas	92.236.931,00	0,12%
Comissão Multisectorial Para Prevenção E Combate Ao Covid2019	80.852.174,00	0,11%
Cuidados Primários De Saúde.	286.191.432,00	0,38%
Encargos Administrativo Com O Programa De Combate A Pobreza No Município	79.078.460,00	0,10%
Fomento Da Agricultura, Pecuária, Pescas	536.656.617,00	0,71%
Fomento Das Acções Culturais, Desportivas E Promoção Do Turismo	142.804.000,00	0,19%
Formação E Superação Técnica Profissional	51.539.013,00	0,07%
Iluminação Publica	133.448.462,00	0,18%
Limpeza E Saneamento	516.676.124,00	0,69%
Loteamento De Parcelas De Terreno Para A Auto Construção Dirigida	19.342.687,00	0,03%

## DOTAÇÃO ORÇAMENTAL POR ORGÃO

### DESPESAS DE FUNCIONAMENTO E DE APOIO AO DESENVOLVIMENTO

Projecto / Actividade	Valor	%
Manutenção E Conservação De Equipamentos Públicos	355.110.432,00	0,47%
Melhoria E Ampliação Do Sistema De Abastecimento De Água	112.746.006,00	0,15%
Merenda Escolar - Pcp	250.599.969,00	0,33%
Operação E Manutenção Geral Dos Serviços	3.783.671.364,00	5,02%
Povoamento Repovoamento Florestal	2.449.750,00	0,00%
Prestação De Serviço Da Saúde	7.076.212.345,00	9,39%
Prestação De Serviços De Ensino	1.925.878.638,00	2,56%
Prevenção, Controlo E Erradicação De Doenças E Pestes	9.016.057,00	0,01%
Promoção Do Genero E Empoderamento Da Mulher	316.402.568,00	0,42%
Registo Eleitoral Permanente	36.926.950,00	0,05%
Reintegração De Ex-Militares	4.999.500,00	0,01%
Serviço De Assistência Social A Famílias E Pessoas Vulneráveis	216.536.317,00	0,29%

### PROJECTOS DE INVESTIMENTOS PÚBLICOS LOCAL

Município / Projecto / Actividade	Total
<b>Total Geral:</b>	<b>10.351.500.463,00</b>
<b>Andulo</b>	<b>774.423.043,00</b>
Construção Da Escola De 7 Salas De Aulas No Bairro Tecnil, Comuna De Calussinga, No Município Do Andulo	40.000.000,00
Construção De Uma Escola De 12 Salas De Aulas No Complexo Escolar Da Sede Municipal Do Andulo	50.000.000,00
Construção De Uma Escola Com 12 Salas No Município Do Andulo (Conclusão)	50.000.000,00
Reabilitação E Apetrechamento Do Centro Materno Infantil De Andulo	36.037.500,00
Terraplanagem De 96 Km De Estrada Na Ligação Da Sede Municipal Para Cassumbi E Chivaulo	50.000.000,00
Construção De Uma Quadra Desportiva No Município Do Andulo	31.385.543,00
Construção De Infraestruturas Integradas Na Sede Municipal De Andulo	50.000.000,00
Construção Da Escola De 7 Salas De Aulas Na Embala De Mbunja, Na Comuna De Calussinga, Município Do Andulo	40.000.000,00
Construção De 2,5km De Passeios Nas Ruas Cmdt. Kussy E Dr. Américo Boavida	60.000.000,00
Reabilitação Do Triângulo Agostinho Neto	47.000.000,00
Terraplanagem Dos 20 Km Que Dão Acesso Nos Bairros Da Sede Municipal	50.000.000,00
Pintura Das Fachadas Dos Edifícios Da Sede Municipal	10.000.000,00
Construção Da Administração Comunal De Calussinga	100.000.000,00
Construção De 1 Parque Infantil	50.000.000,00
Construção De 1,5km De Passeios E Lancis Na Rua 4 De Abril Na Comuna De Calussinga	60.000.000,00
Construção Da Escola De 12 Salas De Aulas No Bairro Canana, Sede Municipal Do Andulo	50.000.000,00
<b>Camacupa</b>	<b>496.000.000,00</b>
Construção E Apetrechamento De Uma Escola De 7 Salas Na Aldeia De Chongua, Comuna Da Muinha, Município De Camacupa - Bié - Pcep	30.000.000,00
Construção De Uma Escola De 12 Salas De Aulas Na Comuna Sede No Município De Camacupa - Província Do Bié - Pcep	39.000.000,00
Asfaltagem De 12 Km Da Malha Rodoviária Da Sede Municipal De Camacupa	105.000.000,00
Construção E Apetrechamento Do Comando Municipal Da Polícia Nacional De Camacupa (Conclusão)	71.000.000,00
Construção De Uma Escola Com 12 Salas No Município De Camacupa (Conclusão)	26.000.000,00
Terraplanagem De 50km Do Troço Da Sede Comunal Do Ringona Até A Sede Comunal Do Umpulo	75.000.000,00
Terraplanagem De 50km Do Troço Da Sede Municipal Até A Sede Comunal Do Ringona E A Sede Comunal Do Umpulo	75.000.000,00
Terraplanagem De 40km Do Troço De Via Da Sede Municipal Até A Sede Comunal Do Kwanza	75.000.000,00



<b>DOTAÇÃO ORÇAMENTAL POR ORGÃO</b>	
<b>PROJECTOS DE INVESTIMENTOS PÚBLICOS LOCAL</b>	
<b>Município / Projecto / Actividade</b>	<b>Total</b>
<b>Catabola</b>	<b>422.257.500,00</b>
Construção De Uma Escola De 7 Salas De Aulas No Bairro Caloanda, Município De Catabola	20.000.000,00
Construção De Uma Escola De 12 Salas De Aulas Nas 100 Casas, Município De Catabola	30.000.000,00
Construção E Apetrechamento De 1 Escola I Ciclo 12 Salas Na Caiueira	33.000.000,00
Asfaltagem De 10 Km Da Malha Rodoviária Da Sede Municipal De Catabola	79.800.000,00
Construção De Uma Escola Com 12 Salas No Município De Catabola I (Conclusão)	30.000.000,00
Terraplanagem Da Via De Ligação Às Sedes Comuns De Catabola	89.250.000,00
Reabilitação E Apetrechamento Da Escola De Práticas Agrícolas De Catabola	30.000.000,00
Construção E Apetrechamento De Um Centro Materno Infantil Na Sede Municipal De Catabola	40.207.500,00
Reabilitação, Ampliação E Apetrechamento Da Administração Municipal De Catabola Na Província Do Bié	70.000.000,00
<b>Chinguar</b>	<b>266.000.000,00</b>
Construção E Apetrechamento De 1 Escola I Ciclo 10 Salas No Cutato	33.000.000,00
Reabilitação Do Hospital Municipal Do Chinguar	25.000.000,00
Terraplanagem De 35km Do Troço De Ligação Ombala E Tctiticumulá (Aldeia De Capeio)	25.000.000,00
Terraplanagem De 26 Km Do Troço Cangala - Comuna Do Cangoti	25.000.000,00
Reabilitação Da Malha Rodoviária Da Sede Comunal Do Cangoti	25.000.000,00
Construção De Uma Escola Com 12 Salas No Município Do Chinguar I (Conclusão)	10.000.000,00
Reabilitação Da Malha Rodoviária Da Sede Comunal No Chinguar	25.000.000,00
Terraplanagem De 26 Km De Estrada Da Sede Municipal Do Chinguar Para A Comuna Do Cutato	25.000.000,00
Construção De Infraestruturas Integradas Da Sede Municipal Do Chinguar	25.000.000,00
Construção De Uma Escola De 7 Salas De Aulas Na Comuna Sede, Município Do Chinguar	23.000.000,00
Construção De Uma Escola De 12 Salas De Aulas Na Comuna Sede, Município Do Chinguar	25.000.000,00
<b>Chitembo</b>	<b>500.574.333,00</b>
Construção De 1 Centro De Saúde De 30 Camas No Mutumbo, Chitembo	69.074.333,00
Conclusão E Apetrechamento Do Centro De Formação Do Chitembo	57.000.000,00
Construção De Uma Quadra Desportiva No Município Do Chitembo	21.000.000,00
Asfaltagem De 10 Km De Estrada Da Sede Municipal Do Chitembo	105.000.000,00
Terraplanagem Das Vias Terciárias De Acesso As Sedes Comuns De Chitembo	105.000.000,00
Reabilitação, Ampliação E Apetrechamento Da Administração Municipal De Chitembo Na Província Do Bié	70.000.000,00
Construção De Uma Escola De 7 Salas De Aulas Na Sede Municipal Do Chitembo	31.500.000,00
Construção De Uma Escola De 12 Salas De Aulas Na Comuna Do Mumbué	42.000.000,00
<b>Cuamba</b>	<b>806.641.000,00</b>
Construção E Apetrechamento De 1 Escola I Ciclo 8 Salas No Munhango	32.000.000,00
Construção De 1 Centro De Saúde De 30 Camas No Munhango, Cuamba	35.357.500,00
Construção De Escolas De 7 Salas De Aulas No Município De Cuamba-Pcep	14.350.000,00
Construção De Escolas De 12 Salas De Aulas No Município De Cuamba-Pcep	40.950.000,00
Construção De Uma Escola Com 12 Salas Na Comuna De Sachinemuna	33.000.000,00
Construção De Uma Escola Com 12 Salas Na Comuna Do Luando	33.000.000,00
Construção Da Ponte Sobre O Rio Cuamba No Troço Sede Municipal Para As Quedas De Água Do Cuamba	69.300.000,00
Construção E Apetrechamento De 1 Club Comunitário Na Sede Municipal Do Cuamba	80.850.000,00
Construção Da Ponte Sobre O Rio Luhasso Na Via Terciária De Acesso A Comuna De Sachinemuna	63.000.000,00
Construção Da Ponte Sobre O Rio Lialowa Na Via Terciária De Ligação A Comuna Do Luando	47.250.000,00
Terraplanagem Das Vias Terciárias De Ligação Da Sede Municipal Às Sedes Das Comunas De Sachinemuna 75 Km E Luando 88 Km	152.250.000,00

<b>DOTAÇÃO ORÇAMENTAL POR ORGÃO</b>	
<b>PROJECTOS DE INVESTIMENTOS PÚBLICOS LOCAL</b>	
<b>Município / Projecto / Actividade</b>	<b>Total</b>
Construção De Uma Escola Com 12 Salas No Município Do Cuemba (Conclusão)	40.000.000,00
Construção Da Ponte Sobre O Rio Liapela Na Via Terciária Na Ligação Para A Comuna Do Luando	26.250.000,00
Asfaltagem (6 Km) Da Malha Rodoviária Da Sede Municipal Do Cuemba - 1º Fase	125.083.500,00
Asfaltagem (4km) Da Malha Rodoviária Da Sede Municipal Do Cuemba - 2º Fase	14.000.000,00
<b>Cuito</b>	<b>4.344.871.575,00</b>
Reabilitação Do Seminário Menor	33.000.000,00
Construção E Apetrechamento Do Palácio Da Justiça No Cuito	65.000.000,00
Requalificação Do Largo 1º De Maio No Cuito/Bié	55.000.000,00
Construção Do Parque Urbano Do Cuito	48.026.260,00
Construção De Mercado Urbano Para 2 Mil Bancas No Bairro Boavista	67.856.957,00
Reabilitação De 250 Km De Estradas Secundárias E Terciárias/Bié	138.000.000,00
Asfaltagem De 15 Km De Estradas Na Cidade Do Cuito.	135.000.000,00
Conclusão Da Reabilitação Da Fachada Do Edifício Da Fadiang	26.000.000,00
Conclusão Do Edifício Dos Serviços De Justiça No Município Do Cuito	28.000.000,00
Construção E Apetrechamento Da Casa De Associações No Cuito	10.000.000,00
Reabilitação Escola Primária Vários Municípios-Bié	100.000.000,00
Construção De Uma Escola De 7 Salas De Aulas No Município De Cuito-Pcep	50.733.396,00
Construção De Uma Escola De 12 Salas De Aulas No Município De Cuito-Pcep	71.549.235,00
Construção De Uma Escola Com 12 Salas No Bairro Militar No Cuito	33.000.000,00
Construção De Uma Escola Com 12 Salas No Bairro Njele Do Município Do Cuito	33.000.000,00
Construção E Apetrechamento De 1 Escola I Ciclo De 20 Salas No Cuito	50.000.000,00
Reabilitação E Ampliação Do Edifício Da Tpa No Cuito	26.000.000,00
Construção E Apetrechamento Do Hospital Municipal Do Cunje No Cuito	280.220.650,00
Reabilitação, Ampliação E Apetrechamento Do Edifício Do Governo Provincial No Cuito	53.000.000,00
Construção E Apetrechamento Da Embala De Ecovongo No Cuito	25.785.277,00
Requalificação Do Cemitério E Memorial Dos Mártires Do Cuito	115.000.000,00
Construção Da Ponte Sobre O Rio Cangalo, Ligação Bairro Piloto Ao Bairro Paraíso	69.906.285,00
Construção E Apetrechamento Da Escola De Formação De Técnicos De Saúde (Comandante Bula)	611.838.955,00
Construção E Apetrechamento Da Academia De Música No Cuito	105.052.360,00
Construção De Uma Quadra Desportiva Junto As 500 Casas No Bairro Caluko No Município Do Cuito	19.099.892,00
Construção De Uma Quadra Desportiva Junto A Centralidade Novo Horizonte No Município Do Cuito	46.235.031,00
Asfaltagem Da Estrada N140 Na Cidade Do Cuito (Troço Rotunda Do Sme À Ponte Do Rio Caluapanda)	290.591.500,00
Reabilitação De Edifício Para O Hospital Provincial Matemo Infantil Do Bié	478.633.270,00
Construção Da Ponte Sobre O Rio Cuito, Ligação Bairro Cangoti Ao Bairro Camalaia (Cuito-Cunje)	69.906.285,00
Asfaltagem (10 Km) Da Malha Rodoviária Dos Bairros Periféricos Do Cuito-Cunje	304.367.805,00
Construção Da Ponte Sobre O Rio Catemo, Ligação Ao Bairro Catemo	69.906.285,00
Reabilitação Das Vias Terciárias De Ligação Às Comunas Da Cambandua, Chicala E Trumba	155.262.410,00
Construção Da Ponte Sobre O Rio Cacuúto Na Estrada Terciária Para A Comuna Da Cambandua	69.906.285,00
Construção E Apetrechamento De Uma Escola Secundária No Cuito	445.246.062,00
Reabilitação E Apetrechamento De Uma Escola Primária Na Comuna Da Chicala - Bié	12.000.000,00
Reabilitação E Apetrechamento De Uma Escola Primária Na Comuna Do Cunje - Bié	12.000.000,00
Reabilitação E Apetrechamento De Uma Escola Primária Na Comuna Do Cuito - Bié	12.000.000,00
Reabilitação E Apetrechamento De Uma Escola Primária Na Comuna De Trumba - Bié	12.000.000,00
Reabilitação E Apetrechamento De Uma Escola Primária Na Comuna De Cambandua - Bié	12.000.000,00
Construção De Uma Escola Com 12 Salas No Município Do Cuito (Conclusão)	71.747.375,00
Construção De Uma Escola De 12 Salas No Bairro Cahuko Do Cuito	33.000.000,00

<b>DOTAÇÃO ORÇAMENTAL POR ORGÃO</b>	
<b>PROJECTOS DE INVESTIMENTOS PÚBLICOS LOCAL</b>	
<b>Município / Projecto / Actividade</b>	<b>Total</b>
<b>Cunhinga</b>	<b>823.697.500,00</b>
Construção De Escola De 7 Salas De Aulas No Município De Cunhinga-Pcep	30.000.000,00
Construção De Escolas De 12 Salas De Aulas No Município De Cunhinga-Pcep	38.000.000,00
Construção De Uma Escola Com 12 Salas No Município De Cunhinga	40.000.000,00
Reabilitação E Apetrechamento Do Hospital Do Vouga No Cunhinga	99.660.000,00
Construção Da Ponte Sobre O Rio Cunhinga Na Ligação Do Belo Horizonte Ao Município Da Nharêa	65.000.000,00
Construção Da Ponte Sobre O Rio Wava Na Ligação Sede Municipal A Comuna Do Belo Horizonte.	65.000.000,00
Construção Da Ponte Sobre O Rio Nondolo Na Ligação Sede Municipal Ao Centro Administrativo De Tunda Chivava	65.000.000,00
Construção E Apetrechamento Do Centro Matemo Infantil Do Cunhinga (60 Camas) No Bié	81.037.500,00
Asfaltação De 10 Km Da Malha Rodoviária Da Sede Municipal Do Cunhinga	75.000.000,00
Terraplanagem De 44 Km Das Vias Secundarias E Terciarias De Acesso E Ligação Da Sede Municipal A Comuna Do Belo Horizonte	65.000.000,00
Terraplanagem Das Vias Secundarias E Terciarias De Acesso E Ligação Da Sede Municipal Ao Centro Administrativo Da Tunda Chivava	65.000.000,00
Terraplanagem Das Vias Secundarias E Terciarias De Ligação Da Sede Municipal Ao Centro Administrativo Do Capeio	65.000.000,00
Reabilitação, Ampliação E Apetrechamento Da Administração Municipal De Cunhinga Na Província Do Bié	70.000.000,00
<b>Nharêa</b>	<b>762.106.858,00</b>
Construção De Escolas De 7 Salas De Aulas No Município De Nharea-Pcep	37.441.703,00
Construção De Escolas De 12 Salas De Aulas No Município De Nharea-Pcep	46.440.043,00
Construção E Apetrechamento De Um Centro De Saúde No Sector De Catacala (30 Camas) Na Nharea	78.262.809,00
Reabilitação, Ampliação E Apetrechamento Do Hospital Municipal Da Nharea	174.150.000,00
Reabilitação De 42 Km Do Troço Nharea - Gamba	165.722.955,00
Construção De Uma Quadra Desportiva No Município Da Nharea	11.500.000,00
Reabilitação De 62 Km Do Troço Nharea - Caieie E Dando	165.589.348,00
Construção De Uma Escola Com 12 Salas Na Comuna De Lubia (Conclusão)	38.000.000,00
Construção De Uma Escola Com 12 Salas No Município De Nharea I (Conclusão)	45.000.000,00
<b>Vários Municípios-Nacional</b>	<b>1.011.812.056,00</b>
Construção E Reabilitação De Infraestruturas Rurais	1.011.812.056,00
<b>Vários Municípios -Bié</b>	<b>143.116.598,00</b>
Estancamento De Progressão De Ravinas Na Cidade Do Cuito	80.000.000,00
Construção De Infra-Estruturas 200 Fogos Bié 2015	63.116.598,00

**DESPESAS DE NATUREZA POR UNIDADE ORÇAMENTAL**

<b>Unidade Orçamental / Natureza</b>	<b>Valor</b>	<b>%</b>
<b>Administração Municipal De Camacupa</b>	<b>2.459.061.233,00</b>	<b>100,00%</b>
<b>Despesas Correntes</b>	<b>1.902.516.290,00</b>	<b>77,37%</b>
Despesas Com O Pessoal	981.781.208,00	39,93%
Contribuições Do Empregador	60.790.600,00	2,47%
Despesas Em Bens E Serviços	859.944.482,00	34,97%
<b>Despesas De Capital</b>	<b>556.544.943,00</b>	<b>22,63%</b>
<b>Investimentos</b>	<b>556.544.943,00</b>	<b>22,63%</b>
<b>Administração Municipal De Catabola</b>	<b>2.433.037.881,00</b>	<b>100,00%</b>
<b>Despesas Correntes</b>	<b>1.826.112.914,00</b>	<b>75,05%</b>

## DOTAÇÃO ORÇAMENTAL POR ORGÃO

## DESPESAS DE NATUREZA POR UNIDADE ORÇAMENTAL

Unidade Orçamental / Natureza	Valor	%
Despesas Com O Pessoal	1.009.125.522,00	41,48%
Contribuições Do Empregador	77.825.027,00	3,20%
Despesas Em Bens E Serviços	737.928.365,00	30,33%
Subsídios E Transferências Correntes	1.234.000,00	0,05%
Despesas De Capital	606.924.967,00	24,95%
Investimentos	606.924.967,00	24,95%
Unidade Orçamental / Natureza	Valor	%
Administração Municipal De Chitombo	2.070.423.505,00	100,00%
Despesas Correntes	1.616.903.162,00	78,10%
Despesas Com O Pessoal	689.541.265,00	33,30%
Contribuições Do Empregador	90.460.361,00	4,37%
Despesas Em Bens E Serviços	836.901.536,00	40,42%
Despesas De Capital	453.520.343,00	21,90%
Investimentos	453.520.343,00	21,90%
Unidade Orçamental / Natureza	Valor	%
Administração Municipal De Cuemba	2.216.669.145,00	100,00%
Despesas Correntes	1.421.127.182,00	64,11%
Despesas Com O Pessoal	434.019.399,00	19,58%
Contribuições Do Empregador	79.240.997,00	3,57%
Despesas Em Bens E Serviços	905.866.786,00	40,87%
Subsídios E Transferências Correntes	2.000.000,00	0,09%
Despesas De Capital	795.541.963,00	35,89%
Investimentos	795.541.963,00	35,89%
Unidade Orçamental / Natureza	Valor	%
Administração Municipal De Nharea	2.230.244.888,00	100,00%
Despesas Correntes	1.505.589.271,00	67,51%
Despesas Com O Pessoal	618.820.177,00	27,75%
Contribuições Do Empregador	63.650.280,00	2,85%
Despesas Em Bens E Serviços	823.062.789,00	36,90%
Subsídios E Transferências Correntes	56.025,00	0,00%
Despesas De Capital	724.655.617,00	32,49%
Investimentos	724.655.617,00	32,49%
Unidade Orçamental / Natureza	Valor	%
Administração Municipal Do Andulo	3.750.142.043,00	100,00%
Despesas Correntes	2.953.775.958,00	78,76%
Despesas Com O Pessoal	1.605.636.140,00	42,82%
Contribuições Do Empregador	125.751.289,00	3,35%
Despesas Em Bens E Serviços	1.220.388.529,00	32,54%
Subsídios E Transferências Correntes	2.000.000,00	0,05%
Despesas De Capital	796.366.085,00	21,24%
Investimentos	796.366.085,00	21,24%
Unidade Orçamental / Natureza	Valor	%
Administração Municipal Do Chinguar	2.224.996.419,00	100,00%
Despesas Correntes	1.779.183.225,00	79,96%

## DOTAÇÃO ORÇAMENTAL POR ORGÃO

## DESPESAS DE NATUREZA POR UNIDADE ORÇAMENTAL

Unidade Orçamental / Natureza	Valor	%
Despesas Com O Pessoal	893.747.124,00	40,17%
Contribuições Do Empregador	70.688.129,00	3,18%
Despesas Em Bens E Serviços	813.713.054,00	36,57%
Subsídios E Transferências Correntes	1.034.918,00	0,05%
Despesas De Capital	445.813.194,00	20,04%
Investimentos	443.813.194,00	19,95%
Outras Despesas De Capital	2.000.000,00	0,09%
Unidade Orçamental / Natureza	Valor	%
<b>Administração Municipal Do Cuito</b>	<b>6.454.262.630,00</b>	<b>100,00%</b>
Despesas Correntes	3.249.938.436,00	50,35%
Despesas Com O Pessoal	1.621.434.629,00	25,12%
Contribuições Do Empregador	125.445.440,00	1,94%
Despesas Em Bens E Serviços	1.503.053.802,00	23,29%
Subsídios E Transferências Correntes	4.565,00	0,00%
Despesas De Capital	3.204.324.194,00	49,65%
Investimentos	3.204.324.194,00	49,65%
Unidade Orçamental / Natureza	Valor	%
<b>Administração Municipal Do Cunhinga</b>	<b>2.737.709.512,00</b>	<b>100,00%</b>
Despesas Correntes	2.062.579.727,00	75,34%
Despesas Com O Pessoal	963.339.908,00	35,19%
Contribuições Do Empregador	80.847.702,00	2,95%
Despesas Em Bens E Serviços	1.018.387.552,00	37,20%
Subsídios E Transferências Correntes	4.565,00	0,00%
Despesas De Capital	675.129.785,00	24,66%
Investimentos	675.129.785,00	24,66%
Unidade Orçamental / Natureza	Valor	%
<b>Gabinete Provincial Da Saúde Do Bié</b>	<b>2.476.763.454,00</b>	<b>100,00%</b>
Despesas Correntes	2.461.692.822,00	99,39%
Despesas Com O Pessoal	1.860.215.900,00	75,11%
Contribuições Do Empregador	140.739.313,00	5,68%
Despesas Em Bens E Serviços	460.737.609,00	18,60%
Despesas De Capital	15.070.632,00	0,61%
Investimentos	15.070.632,00	0,61%
Unidade Orçamental / Natureza	Valor	%
<b>Gabinete Provincial De Educação Do Bié</b>	<b>38.044.850.422,00</b>	<b>100,00%</b>
Despesas Correntes	38.029.346.509,00	99,96%
Despesas Com O Pessoal	35.856.440.582,00	94,25%
Contribuições Do Empregador	1.744.796.290,00	4,59%
Despesas Em Bens E Serviços	428.095.037,00	1,13%
Subsídios E Transferências Correntes	14.600,00	0,00%
Despesas De Capital	15.503.913,00	0,04%
Investimentos	15.503.913,00	0,04%
Unidade Orçamental / Natureza	Valor	%
<b>Governo Provincial Do Bié</b>	<b>15.422.309.948,00</b>	<b>100,00%</b>

---

**DOTAÇÃO ORÇAMENTAL POR ORGÃO**


---

**DESPESAS DE NATUREZA POR UNIDADE ORÇAMENTAL**


---

Unidade Orçamental / Natureza	Valor	%
<b>Despesas Correntes</b>	<b>13.651.631.454,00</b>	<b>88,52%</b>
Despesas Com O Pessoal	4.113.071.170,00	26,67%
Contribuições Do Empregador	303.564.126,00	1,97%
Despesas Em Bens E Serviços	5.723.188.328,00	37,11%
Subsídios E Transferências Correntes	3.511.807.830,00	22,77%
<b>Despesas De Capital</b>	<b>1.770.678.494,00</b>	<b>11,48%</b>
Investimentos	1.767.055.994,00	11,46%
Outras Despesas De Capital	3.622.500,00	0,02%
<b>Unidade Orçamental / Natureza</b>	<b>Valor</b>	<b>%</b>
<b>Hospital Provincial Do Bié</b>	<b>3.023.172.114,00</b>	<b>100,00%</b>
Despesas Correntes	2.994.022.838,00	99,04%
Despesas Com O Pessoal	1.756.244.317,00	58,09%
Contribuições Do Empregador	185.635.433,00	6,14%
Despesas Em Bens E Serviços	1.052.143.088,00	34,80%
Despesas De Capital	29.149.276,00	0,96%
Investimentos	29.149.276,00	0,96%
<b>Unidade Orçamental / Natureza</b>	<b>Valor</b>	<b>%</b>
<b>Instituto Médio Agrário Do Andulo</b>	<b>172.099.465,00</b>	<b>100,00%</b>
Despesas Correntes	170.174.465,00	98,88%
Despesas Com O Pessoal	115.749.601,00	67,26%
Contribuições Do Empregador	18.453.800,00	10,72%
Despesas Em Bens E Serviços	35.971.064,00	20,90%
Despesas De Capital	1.925.000,00	1,12%
Investimentos	1.925.000,00	1,12%

## DOTAÇÃO ORÇAMENTAL POR ORGÃO

### DESPESAS DE NATUREZA POR UNIDADE ORÇAMENTAL

Órgão: Governo Provincial Do Namibe

#### RECEITA POR NATUREZA ECONÓMICA

Natureza	Valor	%
<b>Total Geral:</b>	<b>522.540.413,00</b>	<b>100,00%</b>
<b>Receitas Correntes</b>	<b>522.540.413,00</b>	<b>100,00%</b>
<b>Receita Tributária</b>	<b>360.426.085,00</b>	<b>68,98%</b>
<b>Impostos</b>	<b>256.706.393,00</b>	<b>49,13%</b>
<b>Taxas Custas E Emolumentos</b>	<b>102.466.931,00</b>	<b>19,61%</b>
<b>Receita Parafiscal</b>	<b>1.252.761,00</b>	<b>0,24%</b>
<b>Receita De Serviços</b>	<b>162.114.328,00</b>	<b>31,02%</b>
Receitas De Serviços Comunitários	138.624.488,00	26,53%
Receita De Serviços Diversos	23.489.840,00	4,50%

#### DESPESAS POR NATUREZA ECONÓMICA

Natureza	Valor	%
<b>Total Geral:</b>	<b>55.741.680.187,00</b>	<b>100,00%</b>
<b>Despesas Correntes</b>	<b>46.468.596.785,00</b>	<b>83,36%</b>
<b>Despesas Com O Pessoal</b>	<b>35.345.784.315,00</b>	<b>63,41%</b>
<b>Despesas Com O Pessoal Civil</b>	<b>35.345.784.315,00</b>	<b>63,41%</b>
<b>Contribuições Do Empregador</b>	<b>2.232.853.614,00</b>	<b>4,01%</b>
Contribuições Do Empregador Para A Segurança Social	2.232.853.614,00	4,01%
<b>Despesas Em Bens E Serviços</b>	<b>8.384.572.643,00</b>	<b>15,04%</b>
<b>Bens</b>	<b>4.663.665.728,00</b>	<b>8,37%</b>
<b>Serviços</b>	<b>3.720.906.915,00</b>	<b>6,68%</b>
<b>Subsídios E Transferências Correntes</b>	<b>505.386.213,00</b>	<b>0,91%</b>
Transferências Correntes	505.386.213,00	0,91%
<b>Despesas De Capital</b>	<b>9.273.083.402,00</b>	<b>16,64%</b>
<b>Investimentos</b>	<b>9.273.083.402,00</b>	<b>16,64%</b>
Aquisição De Bens De Capital Fixo	9.273.083.402,00	16,64%

#### DESPESAS POR FUNÇÃO

Função	Valor	%
<b>Total Geral:</b>	<b>55.741.680.187,00</b>	<b>100,00%</b>
<b>Serviços Públicos Gerais</b>	<b>6.359.544.930,00</b>	<b>11,41%</b>
Órgãos Legislativos	2.750.000,00	0,00%
Órgãos Executivos	6.351.294.930,00	11,39%
Serviços Gerais	5.500.000,00	0,01%
<b>Segurança E Ordem Pública</b>	<b>506.000.000,00</b>	<b>0,91%</b>
Serviços Policiais	253.000.000,00	0,45%
Serviços De Bombeiros	253.000.000,00	0,45%
<b>Educação</b>	<b>28.687.428.047,00</b>	<b>51,46%</b>
Ensino Primário	3.695.671.153,00	6,63%
Ensino Secundário	24.792.667.676,00	44,48%
Ensino Pós-Secundário Não Superior	19.770.488,00	0,04%
Ensino Técnico-Profissional	166.590.537,00	0,30%
Educação Especial	12.728.193,00	0,02%
<b>Saúde</b>	<b>13.805.457.349,00</b>	<b>24,77%</b>
Serviços Hospitalares Gerais	1.571.793.830,00	2,82%
Serviços Hospitalares Especializados	147.077.074,00	0,26%

## DOTAÇÃO ORÇAMENTAL POR ORGÃO

DESPESAS POR PROGRAMA		
Programa/ Projecto	Valor	%
<b>Total Geral:</b>	<b>55.741.680.187,00</b>	<b>100,00%</b>
<b>Acções Correntes</b>	<b>45.154.241.287,00</b>	<b>81,01%</b>
Administração Geral	37.270.817.809,00	
Celebração De Datas Comemorativas	48.194.104,00	
Operação E Manutenção Geral Dos Serviços	2.991.060.695,00	
Prestação De Serviços De Ensino	1.785.968.176,00	
Prestação De Serviço Da Saúde	3.058.200.503,00	
<b>Capacitação Institucional E Valorização Dos Recursos Humanos</b>	<b>10.622.916,00</b>	<b>0,02%</b>
Modernização E Reforço Da Capacidade Institucional	7.872.916,00	
Formação E Superação Técnica Profissional	2.750.000,00	
<b>Construção E Reabilitação De Edifícios Públicos E Equipamentos Sociais</b>	<b>729.300.000,00</b>	<b>1,31%</b>
Reabilitação, Ampliação E Apetrechamento Da Administração Municipal Da Bibala Na Província Do Namibe	55.000.000,00	
Manutenção E Conservação De Equipamentos Públicos	14.300.000,00	
Construção E Apetrechamento Do Centro Femenino Na Vila Do Virei	264.000.000,00	
Construção De Um Mercado Integrado Municipal	275.000.000,00	
Reabilitação, Ampliação E Apetrechamento Da Administração Municipal De Moçamedes Na Província Do Namibe	55.000.000,00	
Construção Apetrechamento Posto De Saúde No Município Da Bibala	66.000.000,00	
<b>Construção E Reabilitação De Infraestruturas Rodoviárias</b>	<b>822.210.731,00</b>	<b>1,48%</b>
Construção De Arruamento Da Cidade Do Namibe	85.778.293,00	
Requalificação Da Vila Do Virei Com Aplicação De Passeios E Lancis, Extensão Da Rede De Iluminação Pública	250.319.266,00	
Estudo E Reabilitação Da En 290, Troço Moçamedes/ Virei - Namibe	22.000.000,00	
Construção De Arruamento Da Cidade Do Tômbwa	85.778.293,00	
Resselagem Do Bairro 5 De Abril	85.778.293,00	
Resselagem Do Bairro Valódia	85.778.293,00	
Conclusão Do Troço De Estrada Moçamedes/ Baía Das Pipas (8,8 Km) - Namibe	99.000.000,00	
Estudos E Reabilitação En103, Bibala/Caitou/Camacuio/Namibe	22.000.000,00	
Resselagem Do Bairro Da Juventude / Saco Mar	85.778.293,00	
<b>Desenvolvimento Integral Da Juventude</b>	<b>242.000.000,00</b>	<b>0,43%</b>
Construção E Apetrechamento Da Casa Da Juventude	242.000.000,00	
<b>Desenvolvimento Local E Combate À Pobreza</b>	<b>1.608.058.152,00</b>	<b>2,88%</b>
Construção E Reabilitação De Infraestruturas Rurais	162.965.000,00	
Promoção Do Género E Empoderamento Da Mulher	193.428.580,00	
Encargos Administrativo Com O Programa De Combate A Pobreza No Município	48.477.559,00	
Fomento Das Acções Culturais, Desportivas E Promoção Do Turismo	90.267.929,00	
Merenda Escolar - Pcp	153.143.940,00	
Apoio As Acções De Cidadania	245.458.558,00	
Construção De Escola De 12 Salas De Aulas No Tômbwa	66.000.000,00	
Cuidados Primários De Saúde.	174.770.958,00	
Fomento Da Agricultura, Pecuária, Pescas	473.545.628,00	
<b>Expansão Do Abastecimento De Água Nas Áreas Urbanas, Sedes De Município E Áreas Rurais</b>	<b>1.212.423.763,00</b>	<b>2,18%</b>
Programa Água Para Todos No Namibe 2015	27.500.000,00	
Construção De 7 Chimpacas No Deserto Do Município Do Virei	55.000.000,00	
Abertura De 4 Furos Convencionais Nas Localidades De Mukwaya, Ekutu, Embala E Tchinthangala	55.000.000,00	



## DOTAÇÃO ORÇAMENTAL POR ORGÃO

## DESPESAS POR PROGRAMA

Programa/ Projecto	Valor	%
Abertura De 4 Furos Convencionais Nas Localidades De Utchaqui, Tipa, Vihohi E Tchipaquela	55.000.000,00	
Abertura De 3 Furos De Água E Construção De Um Reservatório Com Capacidade Para 300m3 Na Localidade De Mukhanga	55.000.000,00	
Recuperação De Pequenas Chimpacas E Abertura De Furos De Água No Camucuo	57.423.233,00	
Construção De Redes De Distribuição De Água, Fontenário E De Pontos De Água No Bairro Bagdad	85.778.293,00	
Construção De Pontos De Água Nas Localidades Do Município Do Virei	55.000.000,00	
Reparação De Furos De Água No Camucuo	57.423.233,00	
Abertura De 4 Furos Convencionais Nas Localidades De Kuiti-Kuiti, Cavelocamue, Wessi-Wessi E Capolopopo	55.000.000,00	
Abertura De 4 Furos Convencionais Nas Localidades De Vítumba, Mulunga, Lungu E Tchipumbo	55.000.000,00	
Construção De Redes De Distribuição De Água No Bairro Bela Vista Do Município De Moçâmedes	42.889.146,00	
Construção De 3 Chimpacas Nas Localidades De Khande, Mukhanga E Cavelundu No Município Do Virei	55.000.000,00	
Abertura De 3 Furos De Água E Construção De Um Reservatório Com Capacidade Para 300m3 Na Localidade Do Tchacuto	55.000.000,00	
Reparação De Sistemas De Água No Virei	55.000.000,00	
Reparação Do Sistema De Água Do Município Da Bibala	88.000.000,00	
Construção De Redes De Distribuição De Água, Fontenário E De Pontos De Água No Quintal Do Bairro Da Boa Esperança Do Município De Moçâmedes	42.889.146,00	
Abertura De 4 Furos Convencionais Nas Localidades Do Mphawé, Tchívica, Catumba-Cassonde E Mbewa	55.000.000,00	
Melhoria E Ampliação Do Sistema De Abastecimento De Água	71.720.000,00	
Recuperação De Pequenas Chimpacas E Abertura De Furos De Água Na Bibala	78.800.712,00	
Abertura De 3 Furos E Construção De Um Reservatório Com Capacidade Para 300m3 Na Localidade Do Cavelocanne	55.000.000,00	
<b>Expansão Do Acesso À Energia Eléctrica Nas Áreas Urbanas, Sedes De Município E Áreas Rurais</b>	<b>330.957.000,00</b>	<b>0,59%</b>
Iluminação Publica	308.957.000,00	
Reabilitação E Ampliação Da Rede De Iluminação Pública No Município Do Tômbwa	11.000.000,00	
Reabilitação E Ampliação Da Rede De Iluminação Pública No Município De Moçâmedes	11.000.000,00	
<b>Fomento Da Arte E Das Indústrias Culturais E Criativas</b>	<b>242.000.000,00</b>	<b>0,43%</b>
Construção E Apetrechamento De Uma Biblioteca No Município Do Virei	242.000.000,00	
<b>Fomento Da Exploração E Gestão Sustentável De Recursos Florestais</b>	<b>9.500.916,00</b>	<b>0,02%</b>
Povoamento Repovoamento Florestal	9.500.916,00	
<b>Fomento Da Produção Pecuária</b>	<b>15.834.858,00</b>	<b>0,03%</b>
Prevenção, Controlo E Erradicação De Doenças E Pestes	15.834.858,00	
<b>Habitação</b>	<b>909.322.409,00</b>	<b>1,63%</b>
Construção E Apetrechamento De 2 Residências T3 Para Professores E Enfermeiros Na Localidade Do Daundo	33.000.000,00	
Construção E Apetrechamento De Um Complexo Residencial Para Professores E Enfermeiros Moçâmedes / Namibe	101.871.000,00	
Construção E Apetrechamento De 1 Residência T3 Para Enfermeiros Nas Cacimbas	33.000.000,00	
Construção E Apetrechamento De 1 Residência T3 Para Enfermeiros Na Localidade Da Mayandja	33.000.000,00	
Construção E Apetrechamento De 10 Residências T3 Para Professores E Enfermeiros Na Sede Municipal	33.000.000,00	
Construção E Apetrechamento De Um Complexo Residencial Para Professores E Enfermeiros	213.451.409,00	

---

**DOTAÇÃO ORÇAMENTAL POR ORGÃO**


---

**DESPESAS POR PROGRAMA**


---

Programa/ Projecto	Valor	%
No Tômbwa - Namibe		
Construção E Apetrechamento De Um Complexo Residencial Para Professores E Enfermeiros Na Bibala - Namibe	88.000.000,00	
Construção E Apetrechamento De Um Complexo Residencial Para Professores E Enfermeiros No Virei - Namibe	275.000.000,00	
Construção E Apetrechamento De 1 Residência T3 Para Enfermeiros Na Comuna Do Mamue	33.000.000,00	
Construção E Apetrechamento De 1 Residência T3 Para Enfermeiros Na Comuna Do Chingo	33.000.000,00	
Construção E Apetrechamento De 2 Residências T3 Para Professores E Enfermeiros Na Localidade Do Calucayona	33.000.000,00	
<b>Melhoria Da Assistência Médica E Medicamentosa</b>	<b>1.737.815.569,00</b>	<b>3,12%</b>
Construção E Apetrechamento De Um Posto Médico Com 10 Camas Na Localidade De Luvar No Virei	264.000.000,00	
Construção De Um Centro De Saúde Na Comunas De Mamue No Camuciuo	44.228.250,00	
Construção De Um Posto De Saúde Na Comuna De Mamue No Camuciuo	33.228.250,00	
Construção E Apetrechamento De Um Centro De Saúde No Bairro 4 De Março Em Moçâmedes	36.426.500,00	
Construção E Apetrechamento De Um Posto De Saúde Na Comuna Da Lola	38.500.000,00	
Construção De Um Centro De Saúde Na Comuna De Lola Na Bibala	71.728.250,00	
Construção E Apetrechamento De Um Posto De Saúde Na Bibala	38.728.250,00	
Construção Do Bloco Operatório Do Posto De Saúde Da Bibala	66.000.000,00	
Construção De Um Centro De Saúde Na Comuna De Kapangombe Na Bibala	33.228.250,00	
Construção E Apetrechamento De Um Centro De Saúde Na Comuna Da Lucira Do Município De Moçâmedes	66.684.750,00	
Construção De Um Posto De Saúde Da Sede Municipal Do Camuciuo	33.228.250,00	
Construção De Um Posto De Saúde Na Comuna De Cacimbas No Camuciuo	33.228.250,00	
Construção 1 Hospital Municipal No Bairro 5 De Abril No Tômbwa	209.000.000,00	
Construção De Um Centro De Saúde De 20 Camas No Tômbwa	88.310.019,00	
Construção E Apetrechamento De Um Centro De Saúde No Bairro Boa Esperança Em Moçâmedes	37.111.800,00	
Construção De Um Centro De Saúde Na Comunas De Cacimbas No Camuciuo	44.228.250,00	
Construção De Um Posto De Saúde Na Comuna De Chingo No Camuciuo	33.228.250,00	
Construção De Um Centro De Saúde Na Comuna Do Caitou Na Bibala	38.728.250,00	
Construção E Apetrechamento De Um Posto Médico Na Localidade Da Bomba	264.000.000,00	
Construção E Apetrechamento De Um Centro Médico Na Comuna Do Cainde-Sede No Virei	264.000.000,00	
<b>Melhoria Da Qualidade E Desenvolvimento Do Ensino Primário</b>	<b>1.228.837.710,00</b>	<b>2,20%</b>
Construção E Apetrechamento De Uma Escola De 7 Salas De Aulas Desintegradas Nas Localidades Da Bomba, Capolopopo E Catenteny	143.000.000,00	
Reabilitação De Uma Escola Com Mais De 6 Salas De Aulas Na Comuna Do Tômbwa	44.000.000,00	
Construção De 7 Salas De Aulas Na Sede Do Município	55.000.000,00	
Construção De Escolas De 7 Salas De Aulas No Bentiaba	22.847.000,00	
Construção De Escolas De 7 Salas De Aulas Na Lola	44.000.000,00	
Construção De Escolas De 12 Salas De Aulas No Curoca	66.000.000,00	
Construção De Escolas De 12 Salas De Aulas No Culocayona	33.000.000,00	
Ampliação Da Escola Rei Mandume Na Comuna Do Tômbwa	66.000.000,00	
Construção De Uma Escola De 7 Salas Na Localidade Da Tchtitunda	143.000.000,00	
Construção De 1 Escola 10 Salas Aulas Em Matute Namibe	49.500.000,00	
Construção De Escolas De 7 Salas De Aulas No Forte Santa Rita	22.483.998,00	
Construção De Escolas De 7 Salas De Aulas Na Lucira	26.840.000,00	
Ampliação E Reabilitação Da Escola Da Povoação Do Curoca No Tômbwa	66.000.000,00	
Reabilitação E Ampliação Da Escola 8 De Dezembro No Tômbwa	66.000.000,00	

## DOTAÇÃO ORÇAMENTAL POR ORGÃO

DESPESAS POR PROGRAMA		
Programa/ Projecto	Valor	%
Reabilitação Da Escola 17 De Junho Na Comuna Do Tômbwa	66.000.000,00	
Construção De Uma Escola De 12 Salas De Aulas Na Sede Municipal	143.000.000,00	
Construção De 1 Escola 10 Salas Aulas Em Caluvundo Namibe	49.500.000,00	
Reabilitação Da Escola Do Ensino Especial No Bairro Saidy Mingas -Moçamedes	34.666.712,00	
Construção E Apetrechamento De Uma Escola De 7 Salas De Aulas Na Comuna Do Chingo No Camucúio	22.000.000,00	
Construção De Escolas De 7 Salas De Aulas No Caitou	44.000.000,00	
Construção E Apetrechamento De Uma Escola De 7 Salas De Aulas Na Localidade Culocayona No Camucúio	22.000.000,00	
<b>Melhoria Do Saneamento Básico</b>	<b>697.364.364,00</b>	<b>1,25%</b>
Construção De Um Centro De Tratamento De Resíduos (Aterro Sanitário) Município Tômbwa	85.778.293,00	
Limpeza E Saneamento	525.807.774,00	
Construção De Um Centro De Tratamento De Resíduos (Aterro Sanitário) Município Moçamedes	85.778.297,00	
<b>Melhoria E Desenvolvimento Do Ensino Técnico-Profissional</b>	<b>264.000.000,00</b>	<b>0,47%</b>
Construção De Um Internato Com Capacidade Para 300 Camas Na Comuna Do Cainde-Sede No Virei	264.000.000,00	
<b>Reforço Do Combate À Criminalidade E À Delinquência</b>	<b>506.000.000,00</b>	<b>0,91%</b>
Construção Do Comando Municipal Dos Serviços De Protecção Civil E Bombeiros	253.000.000,00	
Construção Do Comando Municipal Da Polícia Nacional	253.000.000,00	
<b>Valorização Da Família E Reforço Das Competências Familiares</b>	<b>21.190.512,00</b>	<b>0,04%</b>
Serviço De Assistência Social A Famílias E Pessoas Vulneráveis	21.190.512,00	

## DESPESAS DE FUNCIONAMENTO E DE APOIO AO DESENVOLVIMENTO

Projecto / Actividade	Valor	%
<b>Total Geral:</b>	<b>47.511.268.415,00</b>	<b>100,00%</b>
Administração Geral	37.270.817.809,00	78,45%
Apoio As Acções De Cidadania	245.458.558,00	0,52%
Celebração De Datas Comemorativas	48.194.104,00	0,10%
Cuidados Primários De Saúde.	174.770.958,00	0,37%
Encargos Administrativo Com O Programa De Combate A Pobreza No Município	48.477.559,00	0,10%
Fomento Da Agricultura, Pecuária, Pescas	473.545.628,00	1,00%
Fomento Das Acções Culturais, Desportivas E Promoção Do Turismo	90.267.929,00	0,19%
Formação E Superação Técnica Profissional	2.750.000,00	0,01%
Iluminação Pública	308.957.000,00	0,65%
Limpeza E Saneamento	525.807.774,00	1,11%
Manutenção E Conservação De Equipamentos Públicos	14.300.000,00	0,03%
Melhoria E Ampliação Do Sistema De Abastecimento De Água	71.720.000,00	0,15%
Merenda Escolar - Pcp	153.143.940,00	0,32%
Modernização E Reforço Da Capacidade Institucional	7.872.916,00	0,02%
Operação E Manutenção Geral Dos Serviços	2.991.060.695,00	6,30%
Povoamento Repovoamento Florestal	9.500.916,00	0,02%
Prestação De Serviço Da Saúde	3.058.200.503,00	6,44%
Prestação De Serviços De Ensino	1.785.968.176,00	3,76%
Prevenção, Controlo E Erradicação De Doenças E Pestes	15.834.858,00	0,03%
Promoção Do Género E Empoderamento Da Mulher	193.428.580,00	0,41%
Serviço De Assistência Social A Famílias E Pessoas Vulneráveis	21.190.512,00	0,04%

<b>DOTAÇÃO ORÇAMENTAL POR ORGÃO</b>	
<b>PROJECTOS DE INVESTIMENTOS PÚBLICOS LOCAL</b>	
<b>Município / Projecto / Actividade</b>	<b>Total</b>
<b>Total Geral:</b>	<b>8.230.411.772,00</b>
<b>Bibala</b>	<b>750.713.712,00</b>
Construção Do Bloco Operatório Do Posto De Saúde Da Bibala	66.000.000,00
Construção Apetrechamento Posto De Saúde No Município Da Bibala	66.000.000,00
Construção E Apetrechamento De Um Posto De Saúde Na Bibala	38.728.250,00
Construção De Um Centro De Saúde Na Comuna Do Caitou Na Bibala	38.728.250,00
Reparação Do Sistema De Água Do Município Da Bibala	88.000.000,00
Construção De Um Centro De Saúde Na Comuna De Lola Na Bibala	71.728.250,00
Construção De Um Centro De Saúde Na Comuna De Kapangombe Na Bibala	33.228.250,00
Construção E Apetrechamento De Um Posto De Saúde Na Comuna Da Lola	38.500.000,00
Construção De Escolas De 7 Salas De Aulas No Caitou	44.000.000,00
Construção De Escolas De 7 Salas De Aulas Na Lola	44.000.000,00
Recuperação De Pequenas Chimpacas E Abertura De Furos De Água Na Bibala	78.800.712,00
Construção E Apetrechamento De Um Complexo Residencial Para Professores E Enfermeiros Na Bibala - Namibe	88.000.000,00
Reabilitação, Ampliação E Apetrechamento Da Administração Municipal Da Bibala Na Província Do Namibe	55.000.000,00
<b>Camucuío</b>	<b>743.215.966,00</b>
Construção De 1 Escola 10 Salas Aulas Em Matute Namibe	49.500.000,00
Construção De 1 Escola 10 Salas Aulas Em Caluvundo Namibe	49.500.000,00
Construção E Apetrechamento De Uma Escola De 7 Salas De Aulas Na Comuna Do Chingo No Camucuío	22.000.000,00
Reparação De Furos De Água No Camucuío	57.423.233,00
Construção De Um Posto De Saúde Na Comuna De Mamue No Camucuío	33.228.250,00
Construção De Um Posto De Saúde Na Comuna De Cacimbas No Camucuío	33.228.250,00
Construção De Um Centro De Saúde Na Comunas De Cacimbas No Camucuío	44.228.250,00
Recuperação De Pequenas Chimpacas E Abertura De Furos De Água No Camucuío	57.423.233,00
Construção De Um Posto De Saúde Da Sede Municipal Do Camucuío	33.228.250,00
Construção De Um Centro De Saúde Na Comunas De Mamue No Camucuío	44.228.250,00
Construção De Um Posto De Saúde Na Comuna De Chingo No Camucuío	33.228.250,00
Construção E Apetrechamento De Uma Escola De 7 Salas De Aulas Na Localidade Culocayona No Camucuío	22.000.000,00
Construção De Escolas De 12 Salas De Aulas No Culocayona	33.000.000,00
Construção E Apetrechamento De 1 Residência T3 Para Enfermeiros Nas Cacimbas	33.000.000,00
Construção E Apetrechamento De 1 Residência T3 Para Enfermeiros Na Comuna Do Chingo	33.000.000,00
Construção E Apetrechamento De 2 Residências T3 Para Professores E Enfermeiros Na Localidade Do Daundo	33.000.000,00
Construção E Apetrechamento De 2 Residências T3 Para Professores E Enfermeiros Na Localidade Do Calucayona	33.000.000,00
Construção E Apetrechamento De 1 Residência T3 Para Enfermeiros Na Comuna Do Mamue	33.000.000,00
Construção E Apetrechamento De 1 Residência T3 Para Enfermeiros Na Localidade Da Mayandja	33.000.000,00
Construção E Apetrechamento De 10 Residências T3 Para Professores E Enfermeiros Na Sede Municipal	33.000.000,00
<b>Moçâmedes</b>	<b>1.114.379.814,00</b>
Conclusão Do Troço De Estrada Moçâmedes/ Baía Das Pipas (8,8 Km) - Namibe	99.000.000,00
Reabilitação Da Escola Do Ensino Especial No Bairro Saily Mingas -Moçâmedes	34.666.712,00
Construção E Apetrechamento De Um Centro De Saúde No Bairro Boa Esperança Em Moçâmedes	37.111.800,00
Construção E Apetrechamento De Um Centro De Saúde No Bairro 4 De Março Em Moçâmedes	36.426.500,00
Construção De Escolas De 7 Salas De Aulas Na Lucira	26.840.000,00
Construção De Escolas De 7 Salas De Aulas No Bentiaba	22.847.000,00

<b>DOTAÇÃO ORÇAMENTAL POR ORGÃO</b>	
<b>PROJECTOS DE INVESTIMENTOS PÚBLICOS LOCAL</b>	
<b>Município / Projecto / Actividade</b>	<b>Total</b>
Construção De Escolas De 7 Salas De Aulas No Forte Santa Rita	22.483.998,00
Construção E Apetrechamento De Um Complexo Residencial Para Professores E Enfermeiros Moçamedes ç Namibe	101.871.000,00
Reabilitação, Ampliação E Apetrechamento Da Administração Municipal De Moçamedes Na Província Do Namibe	55.000.000,00
Construção E Apetrechamento De Um Centro De Saúde Na Comuna Da Lucira Do Município De Moçamedes	66.684.750,00
Construção De Redes De Distribuição De Água, Fontenário E De Pontos De Água No Bairro Bagdad	85.778.293,00
Resselagem Do Bairro 5 De Abril	85.778.293,00
Resselagem Do Bairro Valódia	85.778.293,00
Resselagem Do Bairro Da Juventude / Saco Mar	85.778.293,00
Construção De Um Centro De Tratamento De Resíduos (Aterro Sanitário) Município Moçamedes	85.778.297,00
Construção De Um Centro De Tratamento De Resíduos (Aterro Sanitário) Município Tômbwa	85.778.293,00
Construção De Redes De Distribuição De Água No Bairro Bela Vista Do Município De Moçamedes	42.889.146,00
Construção De Redes De Distribuição De Água, Fontenário E De Pontos De Água No Quintal Do Bairro Da Boa Esperança Do Município De Moçamedes	42.889.146,00
Reabilitação E Ampliação Da Rede De Iluminação Pública No Município De Moçamedes	11.000.000,00
<b>Namibe</b>	<b>360.778.293,00</b>
Construção De Arruamento Da Cidade Do Namibe	85.778.293,00
Construção De Um Mercado Integrado Municipal	275.000.000,00
<b>Tômbwa</b>	<b>1.102.539.721,00</b>
Construção 1 Hospital Municipal No Bairro 5 De Abril No Tombwa	209.000.000,00
Reabilitação Da Escola 17 De Junho Na Comuna Do Tômbwa	66.000.000,00
Reabilitação E Ampliação Da Escola 8 De Dezembro No Tômbwa	66.000.000,00
Reabilitação De Uma Escola Com Mais De 6 Salas De Aulas Na Comuna Do Tômbwa	44.000.000,00
Ampliação Da Escola Rei Mandume Na Comuna Do Tômbwa	66.000.000,00
Construção De Um Centro De Saúde De 20 Camas No Tômbwa	88.310.019,00
Ampliação E Reabilitação Da Escola Da Povoação Do Curoca No Tômbwa	66.000.000,00
Construção De Escola De 12 Salas De Aulas No Tômbwa	66.000.000,00
Construção De 7 Salas De Aulas Na Sede Do Município	55.000.000,00
Construção De Escolas De 12 Salas De Aulas No Curoca	66.000.000,00
Construção E Apetrechamento De Um Complexo Residencial Para Professores E Enfermeiros No Tômbwa - Namibe	213.451.409,00
Construção De Arruamento Da Cidade Do Tômbwa	85.778.293,00
Reabilitação E Ampliação Da Rede De Iluminação Pública No Município Do Tômbwa	11.000.000,00
<b>Varios Municipios-Nacional</b>	<b>162.965.000,00</b>
Construção E Reabilitação De Infraestruturas Rurais	162.965.000,00
<b>Virei</b>	<b>3.946.319.266,00</b>
Estudo E Reabilitação Da En 290, Troço Moçamedes/ Virei - Namibe	22.000.000,00
Construção De Uma Escola De 7 Salas Na Localidade Da Tchitunda	143.000.000,00
Construção De Uma Escola De 12 Salas De Aulas Na Sede Municipal	143.000.000,00
Construção E Apetrechamento De Um Centro Médico Na Comuna Do Caimde-Sede No Virei	264.000.000,00
Reparação De Sistemas De Água No Virei	55.000.000,00
Construção De Um Internato Com Capacidade Para 300 Camas Na Comuna Do Caimde-Sede No Virei	264.000.000,00
Construção E Apetrechamento De Um Posto Médico Com 10 Camas Na Localidade De Luvãr No Virei	264.000.000,00
Construção E Apetrechamento De Um Complexo Residencial Para Professores E Enfermeiros No Virei - Namibe	275.000.000,00
Abertura De 4 Furos Convencionais Nas Localidades De Mukwaya, Ekutu, Embala E Tchinthangala	55.000.000,00

## DOTAÇÃO ORÇAMENTAL POR ORGÃO

## PROJECTOS DE INVESTIMENTOS PÚBLICOS LOCAL

Município / Projecto / Actividade	Total
Abertura De 4 Furos Convencionais Nas Localidades De Utchaqui, Tipa, Viholui E Tchiquela	55.000.000,00
Abertura De 3 Furos E Construção De Um Reservatório Com Capacidade Para 300m3 Na Localidade Do Cavelocanne	55.000.000,00
Abertura De 4 Furos Convencionais Nas Localidades Do Mphawé, Tchivica, Catumba-Cassonde E Mbewa	55.000.000,00
Abertura De 3 Furos De Água E Construção De Um Reservatório Com Capacidade Para 300m3 Na Localidade De Mukhanga	55.000.000,00
Abertura De 4 Furos Convencionais Nas Localidades De Kuiti-Kuiti, Cavelocanne, Wessi-Wessi E Capolopopo	55.000.000,00
Construção De 7 Chimpacas No Deserto Do Município Do Virei	55.000.000,00
Construção De 3 Chimpacas Nas Localidades De Khande, Mukhanga E Caveundu No Município Do Virei	55.000.000,00
Abertura De 3 Furos De Água E Construção De Um Reservatório Com Capacidade Para 300m3 Na Localidade Do Tchacuto	55.000.000,00
Requalificação Da Vila Do Virei Com Aplicação De Passeios E Lancis, Extensão Da Rede De Iluminação Pública	250.319.266,00
Construção Do Comando Municipal Da Policia Nacional	253.000.000,00
Construção Do Comando Municipal Dos Serviços De Protecção Civil E Bombeiros	253.000.000,00
Construção E Apetrechamento Do Centro Femenino Na Vila Do Virei	264.000.000,00
Construção E Apetrechamento De Uma Escola De 7 Salas De Aulas Desintegradas Nas Localidades Da Bomba, Capolopopo E Catenteny	143.000.000,00
Construção E Apetrechamento De Um Posto Médico Na Localidade Da Bomba	264.000.000,00
Construção De Pontos De Água Nas Localidades Do Município Do Virei	55.000.000,00
Construção E Apetrechamento Da Casa Da Juventude	242.000.000,00
Construção E Apetrechamento De Uma Biblioteca No Município Do Virei	242.000.000,00
Abertura De 4 Furos Convencionais Nas Localidades De Vitumba, Mulunga, Lungu E Tchipumbo	55.000.000,00
<b>Vários Municípios-Namibe</b>	<b>49.500.000,00</b>
Programa Água Para Todos No Namibe 2015	27.500.000,00
Estudos E Reabilitação En103, Bibala/Caitou/Camacuio/Namibe	22.000.000,00

## DESPESAS DE NATUREZA POR UNIDADE ORÇAMENTAL

Unidade Orçamental / Natureza	Valor	%
<b>Administração Municipal Da Bibala</b>	<b>2.755.705.973,00</b>	<b>100,00%</b>
Despesas Correntes	2.113.827.781,00	76,71%
Despesas Com O Pessoal	1.107.028.465,00	40,17%
Contribuições Do Empregador	104.146.427,00	3,78%
Despesas Em Bens E Serviços	865.181.885,00	31,40%
Subsídios E Transferências Correntes	37.471.004,00	1,36%
Despesas De Capital	641.878.192,00	23,29%
Investimentos	641.878.192,00	23,29%
<b>Unidade Orçamental / Natureza</b>	<b>Valor</b>	<b>%</b>
<b>Administração Municipal Do Camucuio</b>	<b>2.214.734.874,00</b>	<b>100,00%</b>
Despesas Correntes	1.471.238.141,00	66,43%
Despesas Com O Pessoal	753.914.214,00	34,04%
Contribuições Do Empregador	37.995.912,00	1,72%
Despesas Em Bens E Serviços	659.657.950,00	29,78%
Subsídios E Transferências Correntes	19.670.065,00	0,89%
Despesas De Capital	743.496.733,00	33,57%

<b>DOTAÇÃO ORÇAMENTAL POR ORGÃO</b>		
<b>DESPESAS DE NATUREZA POR UNIDADE ORÇAMENTAL</b>		
<b>Unidade Orçamental / Natureza</b>	<b>Valor</b>	<b>%</b>
<b>Investimentos</b>	<b>743.496.733,00</b>	<b>33,57%</b>
<b>Unidade Orçamental / Natureza</b>	<b>Valor</b>	<b>%</b>
<b>Administração Municipal Do Namibe</b>	<b>2.937.906.623,00</b>	<b>100,00%</b>
<b>Despesas Correntes</b>	<b>2.560.610.033,00</b>	<b>87,16%</b>
<b>Despesas Com O Pessoal</b>	<b>1.774.806.986,00</b>	<b>60,41%</b>
<b>Contribuições Do Empregador</b>	<b>86.797.421,00</b>	<b>2,95%</b>
<b>Despesas Em Bens E Serviços</b>	<b>692.943.303,00</b>	<b>23,59%</b>
<b>Subsídios E Transferências Correntes</b>	<b>6.062.323,00</b>	<b>0,21%</b>
<b>Despesas De Capital</b>	<b>377.296.590,00</b>	<b>12,84%</b>
<b>Investimentos</b>	<b>377.296.590,00</b>	<b>12,84%</b>
<b>Unidade Orçamental / Natureza</b>	<b>Valor</b>	<b>%</b>
<b>Administração Municipal Do Tombwa</b>	<b>3.645.291.226,00</b>	<b>100,00%</b>
<b>Despesas Correntes</b>	<b>2.728.192.133,00</b>	<b>74,84%</b>
<b>Despesas Com O Pessoal</b>	<b>1.640.048.371,00</b>	<b>44,99%</b>
<b>Contribuições Do Empregador</b>	<b>146.832.152,00</b>	<b>4,03%</b>
<b>Despesas Em Bens E Serviços</b>	<b>917.956.439,00</b>	<b>25,18%</b>
<b>Subsídios E Transferências Correntes</b>	<b>23.355.171,00</b>	<b>0,64%</b>
<b>Despesas De Capital</b>	<b>917.099.093,00</b>	<b>25,16%</b>
<b>Investimentos</b>	<b>917.099.093,00</b>	<b>25,16%</b>
<b>Unidade Orçamental / Natureza</b>	<b>Valor</b>	<b>%</b>
<b>Administração Municipal Do Virei</b>	<b>5.965.066.483,00</b>	<b>100,00%</b>
<b>Despesas Correntes</b>	<b>1.677.431.171,00</b>	<b>28,12%</b>
<b>Despesas Com O Pessoal</b>	<b>1.046.229.193,00</b>	<b>17,54%</b>
<b>Contribuições Do Empregador</b>	<b>69.253.192,00</b>	<b>1,16%</b>
<b>Despesas Em Bens E Serviços</b>	<b>551.298.721,00</b>	<b>9,24%</b>
<b>Subsídios E Transferências Correntes</b>	<b>10.650.065,00</b>	<b>0,18%</b>
<b>Despesas De Capital</b>	<b>4.287.635.312,00</b>	<b>71,88%</b>
<b>Investimentos</b>	<b>4.287.635.312,00</b>	<b>71,88%</b>
<b>Unidade Orçamental / Natureza</b>	<b>Valor</b>	<b>%</b>
<b>Complexo Escolar Marítimo Helder Neto</b>	<b>499.121.054,00</b>	<b>100,00%</b>
<b>Despesas Correntes</b>	<b>487.021.054,00</b>	<b>97,58%</b>
<b>Despesas Com O Pessoal</b>	<b>404.958.551,00</b>	<b>81,13%</b>
<b>Contribuições Do Empregador</b>	<b>45.051.820,00</b>	<b>9,03%</b>
<b>Despesas Em Bens E Serviços</b>	<b>36.839.083,00</b>	<b>7,38%</b>
<b>Subsídios E Transferências Correntes</b>	<b>171.600,00</b>	<b>0,03%</b>
<b>Despesas De Capital</b>	<b>12.100.000,00</b>	<b>2,42%</b>
<b>Investimentos</b>	<b>12.100.000,00</b>	<b>2,42%</b>
<b>Unidade Orçamental / Natureza</b>	<b>Valor</b>	<b>%</b>
<b>Gabinete Provincial De Educação Do Namibe</b>	<b>23.755.559.196,00</b>	<b>100,00%</b>
<b>Despesas Correntes</b>	<b>23.628.430.132,00</b>	<b>99,46%</b>
<b>Despesas Com O Pessoal</b>	<b>21.556.160.146,00</b>	<b>90,74%</b>
<b>Contribuições Do Empregador</b>	<b>1.327.345.173,00</b>	<b>5,59%</b>
<b>Despesas Em Bens E Serviços</b>	<b>738.999.463,00</b>	<b>3,11%</b>
<b>Subsídios E Transferências Correntes</b>	<b>5.925.350,00</b>	<b>0,02%</b>

**DOTAÇÃO ORÇAMENTAL POR ORGÃO**

**DESPESAS DE NATUREZA POR UNIDADE ORÇAMENTAL**

<b>Unidade Orçamental / Natureza</b>	<b>Valor</b>	<b>%</b>
<b>Despesas De Capital</b>	<b>127.129.064,00</b>	<b>0,54%</b>
<b>Investimentos</b>	<b>127.129.064,00</b>	<b>0,54%</b>
<b>Unidade Orçamental / Natureza</b>	<b>Valor</b>	<b>%</b>
<b>Gabinete Provincial De Saúde Do Namibe</b>	<b>5.879.094.786,00</b>	<b>100,00%</b>
<b>Despesas Correntes</b>	<b>5.846.702.714,00</b>	<b>99,45%</b>
<b>Despesas Com O Pessoal</b>	<b>4.597.334.076,00</b>	<b>78,20%</b>
<b>Contribuições Do Empregador</b>	<b>217.745.451,00</b>	<b>3,70%</b>
<b>Despesas Em Bens E Serviços</b>	<b>1.031.623.187,00</b>	<b>17,55%</b>
<b>Despesas De Capital</b>	<b>32.392.072,00</b>	<b>0,55%</b>
<b>Investimentos</b>	<b>32.392.072,00</b>	<b>0,55%</b>
<b>Unidade Orçamental / Natureza</b>	<b>Valor</b>	<b>%</b>
<b>Governo Provincial Do Namibe</b>	<b>5.892.640.179,00</b>	<b>100,00%</b>
<b>Despesas Correntes</b>	<b>3.859.292.958,00</b>	<b>65,49%</b>
<b>Despesas Com O Pessoal</b>	<b>1.458.742.905,00</b>	<b>24,76%</b>
<b>Contribuições Do Empregador</b>	<b>130.484.155,00</b>	<b>2,21%</b>
<b>Despesas Em Bens E Serviços</b>	<b>1.867.985.263,00</b>	<b>31,70%</b>
<b>Subsídios E Transferências Correntes</b>	<b>402.080.635,00</b>	<b>6,82%</b>
<b>Despesas De Capital</b>	<b>2.033.347.221,00</b>	<b>34,51%</b>
<b>Investimentos</b>	<b>2.033.347.221,00</b>	<b>34,51%</b>
<b>Unidade Orçamental / Natureza</b>	<b>Valor</b>	<b>%</b>
<b>Hospital Provincial Do Namibe</b>	<b>2.196.559.793,00</b>	<b>100,00%</b>
<b>Despesas Correntes</b>	<b>2.095.850.668,00</b>	<b>95,42%</b>
<b>Despesas Com O Pessoal</b>	<b>1.006.561.408,00</b>	<b>45,82%</b>
<b>Contribuições Do Empregador</b>	<b>67.201.911,00</b>	<b>3,06%</b>
<b>Despesas Em Bens E Serviços</b>	<b>1.022.087.349,00</b>	<b>46,53%</b>
<b>Despesas De Capital</b>	<b>100.709.125,00</b>	<b>4,58%</b>
<b>Investimentos</b>	<b>100.709.125,00</b>	<b>4,58%</b>



## DOTAÇÃO ORÇAMENTAL POR ORGÃO

### DESPESAS DE NATUREZA POR UNIDADE ORÇAMENTAL

Órgão: Governo Provincial Da Huila

#### RECEITA POR NATUREZA ECONÓMICA

Natureza	Valor	%
<b>Total Geral:</b>	<b>1.726.336.249,00</b>	<b>100,00%</b>
<b>Recostas Correntes</b>	<b>1.621.336.249,00</b>	<b>93,92%</b>
<b>Receita Tributária</b>	<b>897.256.593,00</b>	<b>51,97%</b>
<b>Impostos</b>	<b>746.615.224,00</b>	<b>43,25%</b>
<b>Taxas Custas E Emolumentos</b>	<b>87.850.000,00</b>	<b>5,09%</b>
<b>Receita Parafiscal</b>	<b>12.791.369,00</b>	<b>0,74%</b>
<b>Contribuições</b>	<b>50.000.000,00</b>	<b>2,90%</b>
<b>Receita Patrimonial</b>	<b>5.000.000,00</b>	<b>0,29%</b>
<b>Receitas Imobiliárias</b>	<b>5.000.000,00</b>	<b>0,29%</b>
<b>Receita De Serviços</b>	<b>698.079.656,00</b>	<b>40,44%</b>
Receita De Serviços Comerciais	13.500.000,00	0,78%
Receitas De Serviços Comunitários	139.948.283,00	8,11%
Receita De Serviços Diversos	544.631.373,00	31,55%
<b>Receita De Transferências Correntes</b>	<b>11.000.000,00</b>	<b>0,64%</b>
Doações E Ajudas	11.000.000,00	0,64%
<b>Receitas Correntes Diversas</b>	<b>10.000.000,00</b>	<b>0,58%</b>
Outras Receitas Correntes	10.000.000,00	0,58%
<b>Receitas De Capital</b>	<b>105.000.000,00</b>	<b>6,08%</b>
<b>Alienação</b>	<b>105.000.000,00</b>	<b>6,08%</b>
Alienação De Bens Diversos	105.000.000,00	6,08%

#### DESPESAS POR NATUREZA ECONÓMICA

Natureza	Valor	%
<b>Total Geral:</b>	<b>121.962.970.704,00</b>	<b>100,00%</b>
<b>Despesas Correntes</b>	<b>109.552.045.783,00</b>	<b>89,82%</b>
<b>Despesas Com O Pessoal</b>	<b>78.907.727.438,00</b>	<b>64,70%</b>
<b>Despesas Com O Pessoal Civil</b>	<b>78.907.727.438,00</b>	<b>64,70%</b>
<b>Contribuições Do Empregador</b>	<b>9.107.403.511,00</b>	<b>7,47%</b>
Contribuições Do Empregador Para A Segurança Social	9.107.403.511,00	7,47%
<b>Despesas Em Bens E Serviços</b>	<b>19.446.485.955,00</b>	<b>15,94%</b>
<b>Bens</b>	<b>11.277.908.152,00</b>	<b>9,25%</b>
<b>Serviços</b>	<b>8.168.577.803,00</b>	<b>6,70%</b>
<b>Subsídios E Transferências Correntes</b>	<b>2.090.428.879,00</b>	<b>1,71%</b>
<b>Subsídios</b>	<b>7.159.746,00</b>	<b>0,01%</b>
<b>Transferências Correntes</b>	<b>2.083.269.133,00</b>	<b>1,71%</b>
<b>Despesas De Capital</b>	<b>12.410.924.921,00</b>	<b>10,18%</b>
<b>Investimentos</b>	<b>12.388.174.921,00</b>	<b>10,16%</b>
<b>Aquisição De Bens De Capital Fixo</b>	<b>12.388.174.921,00</b>	<b>10,16%</b>
Outras Despesas De Capital	22.750.000,00	0,02%

#### DESPESAS POR FUNÇÃO

Função	Valor	%
<b>Total Geral:</b>	<b>121.962.970.704,00</b>	<b>100,00%</b>
<b>Serviços Públicos Gerais</b>	<b>11.258.539.410,00</b>	<b>9,23%</b>
Órgãos Executivos	11.246.539.410,00	9,22%
Serviços Gerais	12.000.000,00	0,01%

## DOTAÇÃO ORÇAMENTAL POR ORGÃO

DESPESAS POR PROGRAMA		
Programa/ Projecto	Valor	%
<b>Total Geral:</b>	<b>121.962.970.704,00</b>	<b>100,00%</b>
<b>Acções Correntes</b>	<b>106.553.954.042,00</b>	<b>87,37%</b>
Prestação De Serviço Da Saúde	10.020.386.924,00	
Administração Geral	89.098.066.232,00	
Celebração De Datas Comemorativas	217.826.960,00	
Registo Eleitoral Permanente	31.000.000,00	
Prestação De Serviços De Ensino	2.583.647.779,00	
Manutenção Das Infra-Estruturas Das Instituições De Ensino	4.500.000,00	
Operação E Manutenção Geral Dos Serviços	4.598.526.147,00	
<b>Capacitação Institucional E Valorização Dos Recursos Humanos</b>	<b>6.300.000,00</b>	<b>0,01%</b>
Formação E Superação Técnica Profissional	6.300.000,00	
<b>Combate Às Grandes Endemias Pela Abordagem Das Determinantes Da Saúde</b>	<b>77.364.604,00</b>	<b>0,06%</b>
Comissão Multisectorial Para Prevenção E Combate Ao Covid2019	77.364.604,00	
<b>Consolidação E Optimização Do Sector Eléctrico</b>	<b>57.313.778,00</b>	<b>0,05%</b>
Construção De Sistemas Solar,Com Abertura Furos Água, Tanques Galvanizados E Bebedouro Animal	36.628.935,00	
Construção De 1 Sistema De Grupos Geradores Par Produção E Distribuição De Energia-Gambos	20.684.843,00	
<b>Construção E Reabilitação De Edifícios Públicos E Equipamentos Sociais</b>	<b>444.252.098,00</b>	<b>0,36%</b>
Construção De 2 Residências De Função Para A Administração Municipal	52.500.000,00	
Construção Da Administração Municipal Da Chibia	13.399.632,00	
Construção Da Administração Comunal Da Quihita	92.248.077,00	
Construção De Um Cemitério Municipal Na Eiwa-Lubango	15.000.000,00	
Construção Da Administração Municipal-Quipungo	19.801.616,00	
Construção Da Administração Municipal Da Matala	13.899.633,00	
Construção E Conceção Da Direcção Provincial De Viação E Transito Na Huila / Fase 1	15.000.000,00	
Reabilitação E Ampliação Da Estrutura Antiga Da Administração Municipal De Caluquembe	112.700.100,00	
Construção De 1 Residência Para O Administrador Municipal	30.000.000,00	
Manutenção E Conservação De Equipamentos Públicos	4.703.040,00	
Conclusão Da Construção De 2 Residências Para Os Magistrados	30.000.000,00	
Ampliação Do Cemitério Municipal Do Mutundo/Lubango	15.000.000,00	
Construção, Reabilitação E Apetrechamento De Casas De Funções	30.000.000,00	
<b>Construção E Reabilitação De Infraestruturas Rodoviárias</b>	<b>3.103.392.674,00</b>	<b>2,54%</b>
Terraplanagem De 25 Km De Estrada Que Dá Acesso A Localidade Do Sendi	75.098.620,00	
Reabilitação De 16 Km De Vias De Acesso Às Comunas Neves/Bata-Bata/Alto-Bimbi	197.876.774,00	
Construção De Uma Ponte No Dongo-Jamba	10.578.693,00	
Asfaltagem Das Vias Da Vila Da Chibia	125.532.348,00	
Construção De Uma Ponte Em Cassinga-Jamba	11.000.000,00	
Reabilitação Da Ponte Do Cancovo	61.221.418,00	
Construção De 10 Pontes No Caluquembe	216.000.000,00	
Terraplanagem Das Vias De Acesso Numa Extensão De 50 Kms Em Caconda	76.465.175,00	
Asfalagem De 1,5 Km De Estrada No Caluquembe	281.400.000,00	
Construção De Pontes Na Jamba	16.000.000,00	
Reabilitação De Estrada Secundarias Na Vila Do Município Jamba	40.000.000,00	
Terraplanagem De 60 Km Das Vias Terciárias De Gambos	30.521.462,00	
Asfaltagem Das Vias Da Vila De Cacula	295.767.483,00	
Construção E Reabilitação De Estradas E 4 Pontes-Caconda	177.578.542,00	

## DOTAÇÃO ORÇAMENTAL POR ORGÃO

## DESPESAS POR PROGRAMA

Programa/ Projecto	Valor	%
Reabilitação De Estradas Secundárias E Terciárias Nos Bairros Da Cidade Do Lubango	20.000.000,00	
Asfaltação Das Vias Da Vila Da Matala	71.586.877,00	
Asfaltação Das Vias Da Vila De Gambos	69.988.431,00	
Reabilitação Das Vias De Acesso Às Comunas Da Matala	180.355.070,00	
Reparação De Ruas Nos Bairros Da Tchavola, Kwawa E Tchituno (30 Km)	15.000.000,00	
Construção E Reabilitação De Vias De Acesso A Cuvango	55.000.000,00	
Reabilitação Das Vias Do Município De Chicomba	462.160.525,00	
Terraplanagem De 50 Km De Estrada No Quilengues	74.195.700,00	
Reabilitação Estrada Chipindo/Bambi/Cuvango/Chipindo E Cruzamento Cuvango/Chipindo/Galange	104.954.787,00	
Asfaltação Das Vias Da Vila Humpata	293.889.351,00	
Terraplanagem De 75 Km Das Vias Terciárias	30.000.000,00	
Reabilitação De Passeios E Lancis Na Sede Do Município	50.000.000,00	
Reabilitação Da Ponte Da Mputica	61.221.418,00	
<b>Desenvolvimento Da Educação Pré-Escolar</b>	<b>215.486.244,00</b>	<b>0,18%</b>
Apetrechamento Das Unidades Escolares	204.636.244,00	
Conclusão E Apetrechamento Do Centro Infantil Comunitário Da Palnca	10.850.000,00	
<b>Desenvolvimento Da Rede Urbana</b>	<b>52.500.000,00</b>	<b>0,04%</b>
Construção Das Infraestruturas Para 40 Casas No Cuvango No Âmbito De 200 Fogos.	52.500.000,00	
<b>Desenvolvimento Local E Combate À Pobreza</b>	<b>4.196.654.575,00</b>	<b>3,44%</b>
Operacionalização Das Infra-Estruturas Institucionais	12.000.000,00	
Construção E Apetrechamento De Um Cic-Cec	30.209.749,00	
Encargos Administrativo Com O Programa De Combate A Pobreza No Município	122.605.930,00	
Fomento Da Agricultura, Pecuária, Pescas	1.155.568.194,00	
Construção De Uma Escola De 12 Salas Na Vila Da Chibia Para O Ii Ciclo	49.500.000,00	
Apoio As Acções De Cidadania	204.445.420,00	
Fomento Das Acções Culturais, Desportivas E Promoção Do Turismo	210.264.104,00	
Promoção Do Genero E Empoderamento Da Mulher	491.506.545,00	
Merenda Escolar - Pcp	389.904.700,00	
Construção E Reabilitação De Infraestruturas Rurais	1.017.232.343,00	
Cuidados Primários De Saúde.	513.417.590,00	
<b>Expansão Do Abastecimento De Água Nas Áreas Urbanas, Sedes De Município E Áreas Rurais</b>	<b>1.256.996.912,00</b>	<b>1,03%</b>
Construção Sistema De Abastecimento Água De 4 Furos Do Caluquembe	150.750.000,00	
Abertura De 60 Furos De Água Na Província Da Huíla	10.000.000,00	
Melhoramento E Extensão Da Rede De Distribuição De Água (Eta) Para 250 Famílias-Cuvango	10.000.000,00	
Construção De Um Sistema De Água E Adução Para Irrigação De Uma Área De 460 Há	71.910.166,00	
Programa Água Para Todos Huíla 2015	20.000.000,00	
Construção De 3 Captações De Água Na Localidade Da Caíla /Gambos	34.063.731,00	
Construção E Ampliação Do Sistema De Água Da Localidade Da Caíla No Município Dos Gambos	10.000.000,00	
Ampliação Do Sistema De Abastecimento De Água Da Vila	84.687.844,00	
Construção De Sistema De Captação De Água Com Doze Furos-Quitungo	72.570.925,00	
Ampliação Do Sistema De Abastecimento De Água Da Vila De Chicomba	18.655.000,00	
Melhoramento E Extensão Da Rede De Distribuição De Água (Eta) Para 500 Famílias-Cuvango	10.000.000,00	
Melhoria E Ampliação Do Sistema De Abastecimento De Água	121.000.000,00	

---

**DOTAÇÃO ORÇAMENTAL POR ORGÃO**


---

**DESPESAS POR PROGRAMA**


---

<b>Programa/ Projecto</b>	<b>Valor</b>	<b>%</b>
Construção De Sistemas De Água No Município Do Chipindo	139.467.596,00	
Construção De Sistema De Pontos De Água Em Cuvango	49.500.000,00	
Reabilitação E Ampliação Do Sistema De Abastecimento De Água Da Vila	67.355.596,00	
Reabilitação De 4 Tanques Banheiros-Matala	12.000.000,00	
Aquisição De Bombas E Painéis Solares Para Melhoramento Dos Sistemas De Água	181.331.884,00	
Reabilitação E Ampliação Do Sistema De Abastecimento De Água Da Vila-Quimpungo	66.148.553,00	
Construção De Sistemas De Água De Quilengues	87.475.151,00	
Reabilitação E Ampliação Do Sistema De Abastecimento De Água Da Vila Matala	10.000.000,00	
Reabilitação De 23 Sistemas De Água Em Gambos	30.080.466,00	
<b>Expansão Do Acesso À Energia Eléctrica Nas Áreas Urbanas, Sedes De Município E Áreas Rurais</b>	<b>918.067.863,00</b>	<b>0,75%</b>
Reabilitação E Ampliação Da Rede De Distribuição De Energia E Iluminação Pública-Cuvango	50.200.000,00	
Reabilitação E Ampliação Da Rede De Distribuição De Energia E Iluminação Pública-Quilengues	93.355.864,00	
Sistema De Electrificação Nos Bairros Da Tchavola, Kwawa E Tchituno Para 300 Casas Cada	62.094.463,00	
Reabilitação E Ampliação Da Rede De Distribuição De Energia E Iluminação Pública-Chicomba	39.700.000,00	
Reabilitação E Ampliação Da Rede De Distribuição De Energia E Iluminação Pública-Cacanda	228.512.050,00	
Reabilitação E Ampliação Da Rede De Distribuição De Energia E Iluminação Pública-Quimpungo	82.802.409,00	
Reabilitação E Ampliação Da Rede De Distribuição De Energia E Iluminação Pública-Chipindo	67.355.596,00	
Reabilitação E Ampliação Da Rede De Distribuição De Energia E Iluminação Pública	122.802.409,00	
Melhoramento E Extensão Da Rede Eléctrica De Baixa Tensão (Gerador De 250 Kva) - Vicungo	10.000.000,00	
Melhoramento E Extensão Da Rede Eléctrica De Baixa Tensão (Gerador De 250 Kva) - Cuvango	10.000.000,00	
Electrificação E Ligações Domiciliares Do Lubango E Matala - Huila	10.000.000,00	
Reabilitação E Ampliação Da Rede De Distribuição De Energia E Iluminação Pública-Cacula	63.655.179,00	
Construção Da Base Da Subestação Eléctrica Da Humpata	77.589.893,00	
<b>Exploração Sustentável Dos Recursos Aquáticos Vivos E Do Sal</b>	<b>15.000.000,00</b>	<b>0,01%</b>
Construção Do Mercado Do Peixe	15.000.000,00	
<b>Fomento Da Exploração E Gestão Sustentável De Recursos Florestais</b>	<b>64.094.665,00</b>	<b>0,05%</b>
Construção Do Centro De Produção De Espécies Vegetais No Município Da Matala / Fase 1	64.094.665,00	
<b>Fomento Da Produção Agrícola</b>	<b>25.000.000,00</b>	<b>0,02%</b>
Construção Centro Produção Espécies Vegetais Humpata/Huila	25.000.000,00	
<b>Generalização Da Prática Desportiva E Melhoria Do Desporto De Rendimento</b>	<b>58.412.494,00</b>	<b>0,05%</b>
Conclusão E Requalificação De Um Campo De Futebol Onze-Quimpungo	58.412.494,00	
<b>Habitação</b>	<b>155.580.312,00</b>	<b>0,13%</b>
Loteamento De Parcelas De Terreno Para A Auto Construção Dirigida	2.860.000,00	
Construção De 150 Casas Evolutivas Na Eiva, Município Do Lubango	142.720.312,00	
Construção De Infra-Estruturas 200 Fogos Huila 2015	10.000.000,00	
<b>Melhoria Da Assistência Médica E Medicamentosa</b>	<b>1.982.397.653,00</b>	<b>1,63%</b>
Conclusão Do Posto De Saúde Da Machiqueira-Lubango	15.000.000,00	
Reabilitação, Ampliação E Apetrechamento Do Hospital De Cacula	140.770.542,00	
Construção E Apetrechamento De 1 Postos De Saúde E 1 Um Bloco Operatório	258.971.258,00	

## DOTAÇÃO ORÇAMENTAL POR ORGÃO

## DESPESAS POR PROGRAMA

Programa/ Projecto	Valor	%
Apetrechamento De Unidades Hospitalares.	28.114.622,00	
Conclusão Da Construção E Apetrechamento Do Hospital Municipal Da Humpata	41.306.245,00	
Construção De 1 Centro De Saúde Na Jamba	25.259.375,00	
Construção E Apetrechamento De Um Hospital Municipal De Gambos	74.664.738,00	
Conclusão Do Posto De Saúde Da Comuna Da Quilhita	73.408.938,00	
Conclusão Da Construção De 1 Posto De Saúde-Caconda	14.958.488,00	
Construção De 1 Posto De Saúde Na Comuna De Cassinga	20.000.000,00	
Construção E Apetrechamento De Um Posto Sanatório Na Sede	118.208.796,00	
Reabilitação, Ampliação E Apetrechamento Do Hospital Municipal De Chipindo	68.054.410,00	
Reabilitação Do Posto De Saúde De Chipópia	67.436.249,00	
Construção De 1 Posto De Saúde Na Comuna Do Dongo	20.000.000,00	
Reabilitação E Ampliação Do Posto De Saúde Do Bairro Da Mapunda	16.037.500,00	
Reabilitação Do Posto De Saúde, Na Comuna Do Micosse, Município Da Matala	67.436.249,00	
Reabilitação E Ampliação Do Posto De Saúde Do Bairro Sôfrio	16.037.500,00	
Ampliação Do Hospital Municipal De Chicomba	27.627.731,00	
Conclusão Da Ampliação E Apetrechamento Do Hospital Municipal Quipungo	107.373.443,00	
Construção E Apetrechamento De Um Centro De Saúde No Bairro Do Tchico	55.626.915,00	
Conclusão Da Obra De Construção E Apetrechamento Do Centro De Saúde Comunal Do Chicungo	70.951.875,00	
Reabilitação Do Hospital Municipal Jamba De 70 Camas	156.087.960,00	
Apetrechamento De Unidades Hospitalares	67.351.109,00	
Construção Apetrechamento De 1 Hospital Municipal De Caluquembe	125.887.500,00	
Construção E Apetrechamento De Um Posto Médico Humpata	66.707.394,00	
Reabilitação, Ampliação E Apetrechamento Do Posto Para Centro De Saúde, Na Comuna Sede Da Comuna Do Mulondo	171.682.567,00	
Reabilitação Do Posto De Saúde, Na Localidade Do Matuntu, Comuna De Mulondo	67.436.249,00	
<b>Melhoria Da Qualidade E Desenvolvimento Do Ensino Primário</b>	<b>2.254.896.781,00</b>	<b>1,85%</b>
Construção De Uma Escola De 12 Salas Aulas Na Ferrovia-Lubango	15.000.000,00	
Construção E Apetrechamento De Uma Escola Primária No Bairro Da Tchavola	71.994.164,00	
Construção De 7 Salas De Aulas Na Comuna Do Ngola No Município De Caluquembe	36.000.000,00	
Construção E Apetrechamento De Escola De 7 Salas De Aulas No Município Dos Gambos	68.303.863,00	
Construção E Apetrechamento De Uma Escola De 7 Salas De Aulas No Cusse-Caconda	99.739.606,00	
Construção E Apetrechamento De Escola De 12 Salas De Aulas No Município Dos Gambos	47.844.115,00	
Construção De 7 Salas De Aulas Na Comuna Do Calepi No Município De Caluquembe	36.000.000,00	
Construção De Mais 5 Salas Na Escola Primária 167 Na Vila Da Chibia	49.929.340,00	
Construção De Escolas De 7 Salas De Aulas No Município De Cuvango	21.500.000,00	
Construção E Apetrechamento De Escola De 7 Salas De Aulas No Holongui	100.309.533,00	
Construção De Uma Escola De 12 Salas De Aulas Na Quilemba, Município Do Lubango	115.687.187,00	
Construção De Escolas De 12 Salas De Aulas No Município De Quipungo	45.649.390,00	
Reabilitação E Ampliação Da Escola Do Nguendje	24.113.839,00	
Construção De Escolas De 12 Salas De Aulas No Município Sede De Quilengues	129.221.153,00	
Construção De Escolas De 12 Salas De Aulas Na Comuna De Inpulo No Município De Quilengues	92.011.716,00	
Construção E Apetrechamento Da Escola De 7 Salas De Aula No Bairro Da Heva-Humpata	32.638.750,00	
Construção E Apetrechamento De Uma Escola Nas Cacimbas	45.392.159,00	
Construção E Apetrechamento De Uma Escola De 12 Salas De Aulas Na Sede Do Município-Chipindo	47.355.596,00	
Construção E Apetrechamento De Uma Escola De 12 Salas De Aulas No Bairro Cinzento	49.484.468,00	

---

**DOTAÇÃO ORÇAMENTAL POR ORGÃO**


---

**DESPESAS POR PROGRAMA**


---

Programa/ Projecto	Valor	%
Construção De Uma Escola De 12 Salas De Aulas Na Machiqueira-Lubango	15.000.000,00	
Construção De 12 Salas De Aulas No Município De Caluquembe	36.000.000,00	
Construção E Apetrechamento De Uma Escola De 12 Salas De Aulas Na Sede Do Município-Jamba	50.491.446,00	
Construção E Apetrechamento De Uma Escola De 7 Salas De Aulas No Município Sede	70.241.042,00	
Construção De Uma Escola De 7 Salas De Aulas Na Localidade Do Ukali - Povoação, Comuna De Quilengues	124.412.128,00	
Construção De Uma Escola De 12 Salas De Aulas No Município Da Matala	45.392.159,00	
Conclusão E Apetrechamento Da Escola De 7 Salas De Aula Na Comuna Da Palanca	32.250.000,00	
Construção E Apetrechamento De Uma Escola No Hossi	35.700.259,00	
Construção De Uma Escola De 12 Salas De Aulas Na Mitcha-Lubango	15.000.000,00	
Construção E Apetrechamento De Uma Escola De 12 Salas De Aulas Na Sede Do Município-Cacula	30.000.000,00	
Construção E Apetrechamento De Uma Escola De 7 Salas De Aulas No Município Sede-Matala	34.940.196,00	
Construção E Apetrechamento De Uma Escola De 12 Salas De Aulas No Município Sede	40.804.250,00	
Construção De Uma Escola De 7 Salas De Aulas Em Cassinga-Jamba	30.000.000,00	
Construção De Uma Escola De 7 Salas De Aulas Entre O Mucuiu E Ndjomba-Jamba	30.000.000,00	
Construção De Escolas De 7 Salas De Aulas No Município De Quiungo	56.183.905,00	
Construção E Apetrechamento De Uma Escola De 7 Salas De Aulas No Capelongo-Matala	35.700.259,00	
Conclusão Da Construção De 1 Escola De 4 Salas-Caconda	42.057.840,00	
Reabilitação E Ampliação Da Escola 633- Hoji-Ya-Henda - Tchamutete	25.000.000,00	
Construção E Apetrechamento De Uma Escola De 6 Salas No Lundo-Chibia	10.000.000,00	
Construção E Apetrechamento Da Escola De 12 Salas De Aula Na Comuna Da Palanca-Humpata	52.900.500,00	
Construção De Uma Escola De 12 Salas De Aulas Do Bairro Sófrio-Lubango	17.655.865,00	
Empreitada De Construção E Apetrechamento De Uma Escola De 7 Salas No Galangue - Cuvango	40.000.000,00	
Construção De Escolas De 12 Salas De Aulas No Município De Cuvango	78.000.000,00	
Construção E Apetrechamento De Uma Escola De 7 Salas Na Sede Do Município-Lubango	80.117.159,00	
Construção E Apetrechamento Da Escola De 7 Salas De Aula No Bairro Da Hongo-Humpata	78.874.894,00	
Construção De Uma Escola De 12 Salas Aulas No Tchico-Lubango	20.000.000,00	
<b>Melhoria Do Saneamento Básico</b>	<b>212.829.801,00</b>	<b>0,17%</b>
Reabilitação E Ampliação Do Aterro Sanitário No Município Do Lubango	28.112.366,00	
Limpeza E Saneamento	184.717.435,00	
<b>Melhoria E Desenvolvimento Do Ensino Técnico-Profissional</b>	<b>10.000.000,00</b>	<b>0,01%</b>
Reabilitação Do Instituto Politécnico Arimba Lubango/Huíla	10.000.000,00	
<b>Modernização E Desenvolvimento Da Actividade De Transportes</b>	<b>152.468.034,00</b>	<b>0,13%</b>
Aquisição De Veículos E Viaturas Especializadas	152.468.034,00	
<b>Reforma E Modernização Da Administração Da Justiça</b>	<b>15.000.000,00</b>	<b>0,01%</b>
Conclusão Da Obra Da Loja De Registo-Quipungo	15.000.000,00	
<b>Reforço Do Combate À Criminalidade E À Delinquência</b>	<b>52.355.596,00</b>	<b>0,04%</b>
Construção De Um Posto Policial Na Sede Do Município De Chipindo	42.355.596,00	
Construção Do Sistema De Abastecimento De Água À População Rural Fase Iv:Tchiepepe/Gambos	10.000.000,00	
<b>Valorização Da Família E Reforço Das Competências Familiares</b>	<b>82.652.578,00</b>	<b>0,07%</b>
Serviço De Assistência Social A Famílias E Pessoas Vulneráveis	82.652.578,00	

## DOTAÇÃO ORÇAMENTAL POR ORGÃO

### DESPESAS DE FUNCIONAMENTO E DE APOIO AO DESENVOLVIMENTO

Projecto / Actividade	Valor	%
<b>Total Geral:</b>	<b>110.767.166.075,00</b>	<b>100,00%</b>
Administração Geral	89.098.066.232,00	80,44%
Apetreçamento Das Unidades Escolares	204.636.244,00	0,18%
Apetreçamento De Unidades Hospitalares	67.351.109,00	0,06%
Apetreçamento De Unidades Hospitalares.	28.114.622,00	0,03%
Apoio As Acções De Cidadania	204.445.420,00	0,18%
Aquisição De Bombas E Painéis Solares Para Melhoramento Dos Sistemas De Água	181.331.884,00	0,16%
Aquisição De Veiculos E Viaturas Especializadas	152.468.034,00	0,14%
Celebração De Datas Comemorativas	217.826.960,00	0,20%
Comissão Multissetorial Para Prevenção E Combate Ao Covid2019	77.364.604,00	0,07%
Cuidados Primários De Saúde.	513.417.590,00	0,46%
Encargos Administrativo Com O Programa De Combate A Pobreza No Municipio	122.605.930,00	0,11%
Fomento Da Agricultura, Pecuária, Pescas	1.155.568.194,00	1,04%
Fomento Das Acções Culturais, Desportivas E Promoção Do Turismo	210.264.104,00	0,19%
Formação E Superação Técnica Profissional	6.300.000,00	0,01%
Limpeza E Saneamento	184.717.435,00	0,17%
Loteamento De Parcelas De Terreno Para A Auto Construção Dirigida	2.860.000,00	0,00%
Manutenção Das Infra-Estruturas Das Instituições De Ensino	4.500.000,00	0,00%
Manutenção E Conservação De Equipamentos Públicos	4.703.040,00	0,00%
Melhoria E Ampliação Do Sistema De Abastecimento De Água	121.000.000,00	0,11%
Merenda Escolar - Pcp	389.904.700,00	0,35%
Operacionalização Das Infra-Estruturas Institucionais	12.000.000,00	0,01%
Operação E Manutenção Geral Dos Serviços	4.598.526.147,00	4,15%
Prestação De Serviço Da Saúde	10.020.386.924,00	9,05%
Prestação De Serviços De Ensino	2.583.647.779,00	2,33%
Promoção Do Genero E Empoderamento Da Mulher	491.506.545,00	0,44%
Registo Eleitoral Permanente	31.000.000,00	0,03%
Serviço De Assistência Social A Famílias E Pessoas Vulneráveis	82.652.578,00	0,07%

### PROJECTOS DE INVESTIMENTOS PÚBLICOS LOCAL

Município / Projecto / Actividade	Total
<b>Total Geral:</b>	<b>11.195.804.629,00</b>
<b>Caconda</b>	<b>998.592.492,00</b>
Conclusão Da Construção De 1 Escola De 4 Salas-Caconda	42.057.840,00
Construção E Reabilitação De Estradas E 4 Pontes-Caconda	177.578.542,00
Construção E Apetreçamento De 1 Postos De Saúde E 1 Um Bloco Operatório	258.971.258,00
Terraplanagem Das Vias De Acesso Numa Extensão De 50 Kms Em Caconda	76.465.175,00
Conclusão Da Construção De 1 Posto De Saúde-Caconda	14.958.488,00
Reabilitação E Ampliação Da Rede De Distribuição De Energia E Iluminação Pública-Caconda	228.512.050,00
Construção E Apetreçamento De Escola De 7 Salas De Aulas No Holongui	100.309.533,00
Construção E Apetreçamento De Uma Escola De 7 Salas De Aulas No Cusse-Caconda	99.739.606,00
<b>Cacula</b>	<b>530.193.204,00</b>
Asfaltagem Das Vias Da Vila De Cacula	295.767.483,00
Reabilitação, Ampliação E Apetreçamento Do Hospital De Cacula	140.770.542,00
Reabilitação E Ampliação Da Rede De Distribuição De Energia E Iluminação Pública-Cacula	63.655.179,00
Construção E Apetreçamento De Uma Escola De 12 Salas De Aulas Na Sede Do Municipio-Cacula	30.000.000,00
<b>Caluquembe</b>	<b>1.047.237.600,00</b>
Construção Apetreçamento De 1 Hospital Municipal De Caluquembe	125.887.500,00

<b>DOTAÇÃO ORÇAMENTAL POR ORGÃO</b>	
<b>PROJECTOS DE INVESTIMENTOS PÚBLICOS LOCAL</b>	
<b>Município / Projecto / Actividade</b>	<b>Total</b>
Asfalagem De 1,5 Km De Estrada No Caluquembe	281.400.000,00
Construção De 10 Pontes No Caluquembe	216.000.000,00
Construção De 2 Residências De Função Para A Administração Municipal	52.500.000,00
Reabilitação E Ampliação Da Estrutura Antiga Da Administração Municipal De Caluquembe	112.700.100,00
Construção Sistema De Abastecimento Água De 4 Furos Do Caluquembe	150.750.000,00
Construção De 7 Salas De Aulas Na Comuna Do Ngola No Município De Caluquembe	36.000.000,00
Construção De 12 Salas De Aulas No Município De Caluquembe	36.000.000,00
Construção De 7 Salas De Aulas Na Comuna Do Calepi No Município De Caluquembe	36.000.000,00
<b>Chibia</b>	<b>741.234.098,00</b>
Asfaltagem Das Vias Da Vila Da Chibia	125.532.348,00
Construção De Mais 5 Salas Na Escola Primária 167 Na Vila Da Chibia	49.929.340,00
Construção Da Administração Comunal Da Quihita	92.248.077,00
Construção E Apetrechamento De Uma Escola De 6 Salas No Lundo-Chibia	10.000.000,00
Reabilitação E Ampliação Da Rede De Distribuição De Energia E Iluminação Pública	122.802.409,00
Conclusão Do Posto De Saúde Da Comuna Da Quihita	73.408.938,00
Ampliação Do Sistema De Abastecimento De Água Da Vila	84.687.844,00
Construção De Uma Escola De 12 Salas Na Vila Da Chibia Para O Li Cíclo	49.500.000,00
Construção E Apetrechamento De Uma Escola De 12 Salas De Aulas No Bairro Cinzento	49.484.468,00
Construção E Apetrechamento De Uma Escola De 7 Salas De Aulas No Município Sede	70.241.042,00
Construção Da Administração Municipal Da Chibia	13.399.632,00
<b>Chicomba</b>	<b>584.772.191,00</b>
Construção De Sistemas Solar, Com Abertura Furos Água, Tanques Galvanizados E Bebedouro Animal	36.628.935,00
Ampliação Do Sistema De Abastecimento De Água Da Vila De Chicomba	18.655.000,00
Ampliação Do Hospital Municipal De Chicomba	27.627.731,00
Reabilitação Das Vias Do Município De Chicomba	462.160.525,00
Reabilitação E Ampliação Da Rede De Distribuição De Energia E Iluminação Pública-Chicomba	39.700.000,00
<b>Chipindo</b>	<b>536.899.177,00</b>
Reabilitação Estrada Chipindo/Bambi/Cuvango/Chipindo E Cruzamento Cuvango/Chipindo/Galangue	104.954.787,00
Reabilitação E Ampliação Do Sistema De Abastecimento De Água Da Vila	67.355.596,00
Construção De Um Posto Policial Na Sede Do Município De Chipindo	42.355.596,00
Reabilitação, Ampliação E Apetrechamento Do Hospital Municipal De Chipindo	68.054.410,00
Construção De Sistemas De Água No Município Do Chipindo	139.467.596,00
Reabilitação E Ampliação Da Rede De Distribuição De Energia E Iluminação Pública-Chipindo	67.355.596,00
Construção E Apetrechamento De Uma Escola De 12 Salas De Aulas Na Sede Do Município-Chipindo	47.355.596,00
<b>Cuvango</b>	<b>386.700.000,00</b>
Construção Das Infraestruturas Para 40 Casas No Cuvango No Âmbito De 200 Fogos.	52.500.000,00
Empreitada De Construção E Apetrechamento De Uma Escola De 7 Salas No Galangue - Cuvango	40.000.000,00
Construção E Reabilitação De Vias De Acesso A Cuvango	55.000.000,00
Construção De Sistema De Pontos De Água Em Cuvango	49.500.000,00
Construção De Escolas De 12 Salas De Aulas No Município De Cuvango	78.000.000,00
Construção De Escolas De 7 Salas De Aulas No Município De Cuvango	21.500.000,00
Melhoramento E Extensão Da Rede De Distribuição De Água (Eta) Para 250 Famílias-Cuvango	10.000.000,00
Melhoramento E Extensão Da Rede Eléctrica De Baixa Tensão (Gerador De 250 Kva) - Cuvango	10.000.000,00
Melhoramento E Extensão Da Rede Eléctrica De Baixa Tensão (Gerador De 250 Kva) - Vicungo	10.000.000,00
Melhoramento E Extensão Da Rede De Distribuição De Água (Eta) Para 500 Famílias-Cuvango	10.000.000,00
Reabilitação E Ampliação Da Rede De Distribuição De Energia E Iluminação Pública-Cuvango	50.200.000,00



<b>DOTAÇÃO ORÇAMENTAL POR ORGÃO</b>	
<b>PROJECTOS DE INVESTIMENTOS PÚBLICOS LOCAL</b>	
<b>Município / Projecto / Actividade</b>	<b>Total</b>
<b>Gambos</b>	<b>498.271.564,00</b>
Construção E Apetrechamento De Um Hospital Municipal De Gambos	74.664.738,00
Construção De Um Sistema De Água E Adução Para Irrigação De Uma Área De 460 Há	71.910.166,00
Construção Do Sistema De Abastecimento De Água À População Rural Fase Iv:Tchiepepe/ Gambos	10.000.000,00
Construção De 1 Sistema De Grupos Geradores Par Produção E Distribuição De Energia-Gambos	20.684.843,00
Asfaltagem Das Vias Da Vila De Gambos	69.988.431,00
Reabilitação De 23 Sistemas De Água Em Gambos	30.080.466,00
Construção De 3 Captações De Água Na Localidade Da Caíla /Gambos	34.063.731,00
Construção E Apetrechamento De Um Cic-Cec	30.209.749,00
Terraplanagem De 60 Km Das Vias Terciárias De Gambos	30.521.462,00
Construção E Apetrechamento De Escola De 7 Salas De Aulas No Município Dos Gambos	68.303.863,00
Construção E Ampliação Do Sistema De Água Da Localidade Da Caíla No Município Dos Gambos	10.000.000,00
Construção E Apetrechamento De Escola De 12 Salas De Aulas No Município Dos Gambos	47.844.115,00
<b>Humpata</b>	<b>950.688.051,00</b>
Construção Centro Produção Espécies Vegetais Humpata/Huíla	25.000.000,00
Conclusão E Apetrechamento Da Escola De 7 Salas De Aula Na Comuna Da Palanca	32.250.000,00
Construção E Apetrechamento De Um Posto Médico Humpata	66.707.394,00
Asfaltagem Das Vias Da Vila Humpata	293.889.351,00
Conclusão E Apetrechamento Do Centro Infantil Comunitário Da Palanca	10.850.000,00
Reabilitação De 16 Km De Vias De Acesso Às Comunas Neves/Bata-Bata/Alto-Bimbi	197.876.774,00
Conclusão Da Construção E Apetrechamento Do Hospital Municipal Da Humpata	41.306.245,00
Construção Da Base Da Subestação Eléctrica Da Humpata	77.589.893,00
Construção E Apetrechamento Da Escola De 12 Salas De Aula Na Comuna Da Palanca-Humpata	52.900.500,00
Construção E Apetrechamento Da Escola De 7 Salas De Aula No Bairro Da Hongo-Humpata	78.874.894,00
Construção E Apetrechamento De Uma Escola De 12 Salas De Aulas No Município Sede	40.804.250,00
Construção E Apetrechamento Da Escola De 7 Salas De Aula No Bairro Da Heva-Humpata	32.638.750,00
<b>Jamba</b>	<b>604.417.474,00</b>
Construção, Reabilitação E Apetrechamento De Casas De Funções	30.000.000,00
Construção De Pontes Na Jamba	16.000.000,00
Conclusão Da Construção De 2 Residências Para Os Magistrados	30.000.000,00
Reabilitação E Ampliação Da Escola 633- Hoji-Ya-Henda - Tchamutete	25.000.000,00
Terraplanagem De 75 Km Das Vias Terciárias	30.000.000,00
Construção De 1 Residência Para O Administrador Municipal	30.000.000,00
Reabilitação De Passeios E Lancis Na Sede Do Município	50.000.000,00
Construção De 1 Centro De Saúde Na Jamba	25.259.375,00
Reabilitação De Estrada Secundarias Na Vila Do Município Jamba	40.000.000,00
Reabilitação Do Hospital Municipal Jamba De 70 Camas	156.087.960,00
Construção De Uma Ponte No Dongo-Jamba	10.578.693,00
Construção De Uma Escola De 7 Salas De Aulas Em Cassinga-Jamba	30.000.000,00
Construção De Uma Escola De 7 Salas De Aulas Entre O Mucuiu E Ndjomba-Jamba	30.000.000,00
Construção De Uma Ponte Em Cassinga-Jamba	11.000.000,00
Construção E Apetrechamento De Uma Escola De 12 Salas De Aulas Na Sede Do Município-Jamba	50.491.446,00
Construção De 1 Posto De Saúde Na Comuna Do Dongo	20.000.000,00
Construção De 1 Posto De Saúde Na Comuna De Cassinga	20.000.000,00
<b>Lubango</b>	<b>811.083.431,00</b>
Electrificação E Ligações Domiciliares Do Lubango E Matala - Huila	10.000.000,00

<b>DOTAÇÃO ORÇAMENTAL POR ORGÃO</b>	
<b>PROJECTOS DE INVESTIMENTOS PÚBLICOS LOCAL</b>	
<b>Município / Projecto / Actividade</b>	<b>Total</b>
Abertura De 60 Furos De Água Na Província Da Huíla	10.000.000,00
Reabilitação Do Instituto Politecnico Arimba Lubango/Huíla	10.000.000,00
Reparação De Ruas Nos Bairros Da Tchavola, Kwawa E Tchitumo (30 Km)	15.000.000,00
Reabilitação E Ampliação Do Posto De Saúde Do Bairro Da Mapunda	16.037.500,00
Conclusão Do Posto De Saúde Da Machiqueira-Lubango	15.000.000,00
Construção E Apetrechamento De Uma Escola Primária No Bairro Da Tchavola	71.994.164,00
Reabilitação De Estradas Secundárias E Terciárias Nos Bairros Da Cidade Do Lubango	20.000.000,00
Reabilitação E Ampliação Do Posto De Saúde Do Bairro Sófrio	16.037.500,00
Construção E Apetrechamento De Um Centro De Saúde No Bairro Do Tchioco	55.626.915,00
Sistema De Electrificação Nos Bairros Da Tchavola, Kwawa E Tchitumo Para 300 Casas Cada	62.094.463,00
Construção Do Mercado Do Peixe	15.000.000,00
Construção De 150 Casas Evolutivas Na Eiva, Município Do Lubango	142.720.312,00
Construção E Concepção Da Direcção Provincial De Viação E Transito Na Huíla / Fase 1	15.000.000,00
Ampliação Do Cemitério Municipal Do Mutundo/Lubango	15.000.000,00
Construção De Um Cemitério Municipal Na Eywa-Lubango	15.000.000,00
Construção De Uma Escola De 12 Salas De Aulas Na Mitcha-Lubango	15.000.000,00
Construção E Apetrechamento De Uma Escola De 7 Salas Na Sede Do Município-Lubango	80.117.159,00
Construção De Uma Escola De 12 Salas De Aulas Na Machiqueira-Lubango	15.000.000,00
Construção De Uma Escola De 12 Salas De Aulas Na Quilemba, Município Do Lubango	115.687.187,00
Construção De Uma Escola De 12 Salas De Aulas Do Bairro Sófrio-Lubango	17.655.865,00
Construção De Uma Escola De 12 Salas Aulas No Tchioco-Lubango	20.000.000,00
Construção De Uma Escola De 12 Salas Aulas Na Ferrovia-Lubango	15.000.000,00
Reabilitação E Ampliação Do Aterro Sanitario No Município Do Lubango	28.112.366,00
<b>Matala</b>	<b>1.065.375.226,00</b>
Construção E Apetrechamento De Uma Escola Nas Cacimbas	45.392.159,00
Construção De Uma Escola De 12 Salas De Aulas No Município Da Matala	45.392.159,00
Construção Do Centro De Produção De Espécies Vegetais No Município Da Matala / Fase 1	64.094.665,00
Construção E Apetrechamento De Uma Escola No Hossi	35.700.259,00
Reabilitação Do Posto De Saúde, Na Localidade Do Matuntu, Comuna De Mulondo	67.436.249,00
Asfaltagem Das Vias Da Vila Da Matala	71.586.877,00
Construção E Apetrechamento De Um Posto Sanatório Na Sede	118.208.796,00
Reabilitação Das Vias De Acesso Às Communas Da Matala	180.355.070,00
Reabilitação Do Posto De Saúde, Na Comuna Do Micosse, Município Da Matala	67.436.249,00
Reabilitação, Ampliação E Apetrechamento Do Posto Para Centro De Saúde, Na Comuna Sede Da Comuna Do Mulondo	171.682.567,00
Reabilitação E Ampliação Da Escola Do Nguendje	24.113.839,00
Reabilitação E Ampliação Do Sistema De Abastecimento De Água Da Vila Matala	10.000.000,00
Reabilitação Do Posto De Saúde De Chipópia	67.436.249,00
Reabilitação De 4 Tanques Banheiros-Matala	12.000.000,00
Construção E Apetrechamento De Uma Escola De 7 Salas De Aulas No Município Sede-Matala	34.940.196,00
Construção E Apetrechamento De Uma Escola De 7 Salas De Aulas No Capelongo-Matala	35.700.259,00
Construção Da Administração Municipal Da Matala	13.899.633,00
<b>Quilengues</b>	<b>600.671.712,00</b>
Terraplanagem De 50 Km De Estrada No Quilengues	74.195.700,00
Construção De Sistemas De Água De Quilengues	87.475.151,00
Construção De Escolas De 12 Salas De Aulas No Município Sede De Quilengues	129.221.153,00
Construção De Escolas De 12 Salas De Aulas Na Comuna De Impulo No Município De Quilengues	92.011.716,00

<b>DOTAÇÃO ORÇAMENTAL POR ORGÃO</b>	
<b>PROJECTOS DE INVESTIMENTOS PÚBLICOS LOCAL</b>	
<b>Município / Projecto / Actividade</b>	<b>Total</b>
Reabilitação E Ampliação Da Rede De Distribuição De Energia E Iluminação Pública-Quilengues	93.355.864,00
Construção De Uma Escola De 7 Salas De Aulas Na Localidade Do Ukali - Povoação, Comuna De Quilengues	124.412.128,00
<b>Quipungo</b>	<b>792.436.066,00</b>
Reabilitação Da Ponte Do Cancovo	61.221.418,00
Reabilitação Da Ponte Da Maputica	61.221.418,00
Conclusão E Requalificação De Um Campo De Futebol Onze-Quipungo	58.412.494,00
Construção De Sistema De Captação De Água Com Doze Furos-Quipungo	72.570.925,00
Conclusão Da Obra Da Loja De Registo-Quipungo	15.000.000,00
Reabilitação E Ampliação Do Sistema De Abastecimento De Água Da Vila-Quipungo	66.148.553,00
Conclusão Da Obra De Construção E Apetrechamento Do Centro De Saúde Comunal Do Chicungo	70.951.875,00
Reabilitação E Ampliação Da Rede De Distribuição De Energia E Iluminação Pública-Quipungo	82.802.409,00
Terraplanagem De 25 Km De Estrada Que Dá Acesso A Localidade Do Sendi	75.098.620,00
Conclusão Da Ampliação E Apetrechamento Do Hospital Municipal Quipungo	107.373.443,00
Construção Da Administração Municipal-Quipungo	19.801.616,00
Construção De Escolas De 12 Salas De Aulas No Município De Quipungo	45.649.390,00
Construção De Escolas De 7 Salas De Aulas No Município De Quipungo	56.183.905,00
<b>Vários Municípios-Nacional</b>	<b>1.017.232.343,00</b>
Construção E Reabilitação De Infraestruturas Rurais	1.017.232.343,00
<b>Vários Municípios-Huíla</b>	<b>30.000.000,00</b>
Programa Água Para Todos Huíla 2015	20.000.000,00
Construção De Infra-Estruturas 200 Fogos Huíla 2015	10.000.000,00

**DESPESAS DE NATUREZA POR UNIDADE ORÇAMENTAL**

<b>Unidade Orçamental / Natureza</b>	<b>Valor</b>	<b>%</b>
<b>Administração Municipal Da Chibia</b>	<b>1.887.712.466,00</b>	<b>100,00%</b>
Despesas Correntes	1.225.314.663,00	64,91%
Despesas Com O Pessoal	489.226.899,00	25,92%
Contribuições Do Empregador	31.229.676,00	1,65%
Despesas Em Bens E Serviços	704.820.066,00	37,34%
Subsídios E Transferências Correntes	38.022,00	0,00%
Despesas De Capital	662.397.803,00	35,09%
Investimentos	662.397.803,00	35,09%
<b>Unidade Orçamental / Natureza</b>	<b>Valor</b>	<b>%</b>
<b>Administração Municipal Da Humpata</b>	<b>2.323.443.579,00</b>	<b>100,00%</b>
Despesas Correntes	1.333.407.186,00	57,39%
Despesas Com O Pessoal	776.931.650,00	33,44%
Contribuições Do Empregador	52.115.626,00	2,24%
Despesas Em Bens E Serviços	504.354.277,00	21,71%
Subsídios E Transferências Correntes	5.633,00	0,00%
Despesas De Capital	990.036.393,00	42,61%
Investimentos	990.036.393,00	42,61%
<b>Unidade Orçamental / Natureza</b>	<b>Valor</b>	<b>%</b>
<b>Administração Municipal Da Jamba</b>	<b>1.701.732.170,00</b>	<b>100,00%</b>
Despesas Correntes	1.063.688.123,00	62,51%

## DOTAÇÃO ORÇAMENTAL POR ORGÃO

## DESPESAS DE NATUREZA POR UNIDADE ORÇAMENTAL

Unidade Orçamental / Natureza	Valor	%
Despesas Com O Pessoal	487.391.274,00	28,64%
Contribuições Do Empregador	56.404.587,00	3,31%
Despesas Em Bens E Serviços	514.392.262,00	30,23%
Subsídios E Transferências Correntes	5.500.000,00	0,32%
Despesas De Capital	638.044.047,00	37,49%
Investimentos	638.044.047,00	37,49%
Unidade Orçamental / Natureza	Valor	%
<b>Administração Municipal Da Matala</b>	<b>2.795.580.129,00</b>	<b>100,00%</b>
Despesas Correntes	1.775.846.587,00	63,52%
Despesas Com O Pessoal	496.184.699,00	17,75%
Contribuições Do Empregador	35.408.630,00	1,27%
Despesas Em Bens E Serviços	1.244.253.258,00	44,51%
Despesas De Capital	1.019.733.542,00	36,48%
Investimentos	1.019.733.542,00	36,48%
Unidade Orçamental / Natureza	Valor	%
<b>Administração Municipal De Caconda</b>	<b>1.883.511.445,00</b>	<b>100,00%</b>
Despesas Correntes	876.420.658,00	46,53%
Despesas Com O Pessoal	447.000.000,00	23,73%
Contribuições Do Empregador	36.131.966,00	1,92%
Despesas Em Bens E Serviços	393.186.468,00	20,88%
Subsídios E Transferências Correntes	102.224,00	0,01%
Despesas De Capital	1.007.090.787,00	53,47%
Investimentos	1.007.090.787,00	53,47%
Unidade Orçamental / Natureza	Valor	%
<b>Administração Municipal De Cacula</b>	<b>1.485.994.670,00</b>	<b>100,00%</b>
Despesas Correntes	896.148.985,00	60,31%
Despesas Com O Pessoal	415.742.214,00	27,98%
Contribuições Do Empregador	33.383.292,00	2,25%
Despesas Em Bens E Serviços	439.863.733,00	29,60%
Subsídios E Transferências Correntes	7.159.746,00	0,48%
Despesas De Capital	589.845.685,00	39,69%
Investimentos	589.845.685,00	39,69%
Unidade Orçamental / Natureza	Valor	%
<b>Administração Municipal De Caluquembe</b>	<b>2.086.400.418,00</b>	<b>100,00%</b>
Despesas Correntes	988.070.721,00	47,36%
Despesas Com O Pessoal	514.989.775,00	24,68%
Contribuições Do Empregador	76.700.000,00	3,68%
Despesas Em Bens E Serviços	393.380.946,00	18,85%
Subsídios E Transferências Correntes	3.000.000,00	0,14%
Despesas De Capital	1.098.329.697,00	52,64%
Investimentos	1.098.329.697,00	52,64%
Unidade Orçamental / Natureza	Valor	%
<b>Administração Municipal De Chicomba</b>	<b>1.679.919.299,00</b>	<b>100,00%</b>
Despesas Correntes	946.770.895,00	56,36%

DOTAÇÃO ORÇAMENTAL POR ORGÃO		
DESPESAS DE NATUREZA POR UNIDADE ORÇAMENTAL		
Unidade Orçamental / Natureza	Valor	%
Despesas Com O Pessoal	537.274.832,00	31,98%
Contribuições Do Empregador	43.108.799,00	2,57%
Despesas Em Bens E Serviços	363.997.014,00	21,67%
Subsídios E Transferências Correntes	2.390.250,00	0,14%
Despesas De Capital	733.148.404,00	43,64%
Investimentos	733.148.404,00	43,64%
Unidade Orçamental / Natureza	Valor	%
Administração Municipal De Chipindo	1.421.494.181,00	100,00%
Despesas Correntes	804.936.229,00	56,63%
Despesas Com O Pessoal	384.627.808,00	27,06%
Contribuições Do Empregador	23.221.277,00	1,63%
Despesas Em Bens E Serviços	392.087.144,00	27,58%
Subsídios E Transferências Correntes	5.000.000,00	0,35%
Despesas De Capital	616.557.952,00	43,37%
Investimentos	616.557.952,00	43,37%
Unidade Orçamental / Natureza	Valor	%
Administração Municipal De Cuvango	1.698.169.234,00	100,00%
Despesas Correntes	1.002.015.216,00	59,01%
Despesas Com O Pessoal	382.895.072,00	22,55%
Contribuições Do Empregador	19.500.000,00	1,15%
Despesas Em Bens E Serviços	597.620.144,00	35,19%
Subsídios E Transferências Correntes	2.000.000,00	0,12%
Despesas De Capital	696.154.018,00	40,99%
Investimentos	696.154.018,00	40,99%
Unidade Orçamental / Natureza	Valor	%
Administração Municipal De Quilengues	1.691.477.039,00	100,00%
Despesas Correntes	1.115.811.845,00	65,97%
Despesas Com O Pessoal	506.259.322,00	29,93%
Contribuições Do Empregador	42.604.736,00	2,52%
Despesas Em Bens E Serviços	566.754.287,00	33,51%
Subsídios E Transferências Correntes	193.500,00	0,01%
Despesas De Capital	575.665.194,00	34,03%
Investimentos	575.665.194,00	34,03%
Unidade Orçamental / Natureza	Valor	%
Administração Municipal De Quipungo	1.698.962.706,00	100,00%
Despesas Correntes	827.354.548,00	48,70%
Despesas Com O Pessoal	434.528.452,00	25,58%
Contribuições Do Empregador	38.622.509,00	2,27%
Despesas Em Bens E Serviços	354.152.587,00	20,85%
Subsídios E Transferências Correntes	51.000,00	0,00%
Despesas De Capital	871.608.158,00	51,30%
Investimentos	871.608.158,00	51,30%
Unidade Orçamental / Natureza	Valor	%
Administração Municipal Do Lubango	3.887.973.235,00	100,00%

**DOTAÇÃO ORÇAMENTAL POR ORGÃO**

**DESPESAS DE NATUREZA POR UNIDADE ORÇAMENTAL**

<b>Unidade Orçamental / Natureza</b>	<b>Valor</b>	<b>%</b>
<b>Despesas Correntes</b>	<b>2.965.100.854,00</b>	<b>76,26%</b>
Despesas Com O Pessoal	2.312.964.273,00	59,49%
Contribuições Do Empregador	154.825.415,00	3,98%
Despesas Em Bens E Serviços	497.296.466,00	12,79%
Subsídios E Transferências Correntes	14.700,00	0,00%
<b>Despesas De Capital</b>	<b>922.872.381,00</b>	<b>23,74%</b>
Investimentos	922.872.381,00	23,74%
<b>Unidade Orçamental / Natureza</b>	<b>Valor</b>	<b>%</b>
<b>Administração Municipal Dos Gambos</b>	<b>1.436.598.279,00</b>	<b>100,00%</b>
Despesas Correntes	766.840.740,00	53,38%
Despesas Com O Pessoal	311.520.767,00	21,68%
Contribuições Do Empregador	17.599.176,00	1,23%
Despesas Em Bens E Serviços	437.150.737,00	30,43%
Subsídios E Transferências Correntes	570.060,00	0,04%
Despesas De Capital	669.757.539,00	46,62%
Investimentos	669.757.539,00	46,62%
<b>Unidade Orçamental / Natureza</b>	<b>Valor</b>	<b>%</b>
<b>Gabinete Provincial Da Saúde Da Huíla</b>	<b>5.938.440.933,00</b>	<b>100,00%</b>
Despesas Correntes	5.759.019.158,00	96,98%
Despesas Com O Pessoal	4.757.911.384,00	80,12%
Contribuições Do Empregador	330.000.000,00	5,56%
Despesas Em Bens E Serviços	670.107.774,00	11,28%
Subsídios E Transferências Correntes	1.000.000,00	0,02%
Despesas De Capital	179.421.775,00	3,02%
Investimentos	179.421.775,00	3,02%
<b>Unidade Orçamental / Natureza</b>	<b>Valor</b>	<b>%</b>
<b>Gabinete Provincial De Educação Da Huíla</b>	<b>64.747.353.347,00</b>	<b>100,00%</b>
Despesas Correntes	64.705.738.805,00	99,94%
Despesas Com O Pessoal	55.828.260.046,00	86,22%
Contribuições Do Empregador	7.500.052.710,00	11,58%
Despesas Em Bens E Serviços	1.376.265.174,00	2,13%
Subsídios E Transferências Correntes	1.160.875,00	0,00%
Despesas De Capital	41.614.542,00	0,06%
Investimentos	41.614.542,00	0,06%
<b>Unidade Orçamental / Natureza</b>	<b>Valor</b>	<b>%</b>
<b>Governo Provincial Da Huíla</b>	<b>16.560.242.795,00</b>	<b>100,00%</b>
Despesas Correntes	15.540.500.121,00	93,84%
Despesas Com O Pessoal	7.155.036.228,00	43,21%
Contribuições Do Empregador	406.261.992,00	2,45%
Despesas Em Bens E Serviços	5.918.069.338,00	35,74%
Subsídios E Transferências Correntes	2.061.132.563,00	12,45%
Despesas De Capital	1.019.742.674,00	6,16%
Investimentos	996.992.674,00	6,02%
Outras Despesas De Capital	22.750.000,00	0,14%

## DOTAÇÃO ORÇAMENTAL POR ORGÃO

## DESPESAS DE NATUREZA POR UNIDADE ORÇAMENTAL

Unidade Orçamental / Natureza	Valor	%
<b>Hospital De Caluquembe</b>	<b>654.589.403,00</b>	<b>100,00%</b>
Despesas Correntes	627.164.183,00	95,81%
Despesas Com O Pessoal	255.823.228,00	39,08%
Contribuições Do Empregador	16.719.769,00	2,55%
Despesas Em Bens E Serviços	354.510.880,00	54,16%
Subsídios E Transferências Correntes	110.306,00	0,02%
Despesas De Capital	27.425.220,00	4,19%
Investimentos	27.425.220,00	4,19%
Unidade Orçamental / Natureza	Valor	%
<b>Hospital Provincial Da Huíla</b>	<b>5.813.236.167,00</b>	<b>100,00%</b>
Despesas Correntes	5.765.123.667,00	99,17%
Despesas Com O Pessoal	1.988.159.515,00	34,20%
Contribuições Do Empregador	160.000.000,00	2,75%
Despesas Em Bens E Serviços	3.615.964.152,00	62,20%
Subsídios E Transferências Correntes	1.000.000,00	0,02%
Despesas De Capital	48.112.500,00	0,83%
Investimentos	48.112.500,00	0,83%
Unidade Orçamental / Natureza	Valor	%
<b>Instituto Médio Agrário Do Tchivinguiro</b>	<b>570.139.209,00</b>	<b>100,00%</b>
Despesas Correntes	566.772.599,00	99,41%
Despesas Com O Pessoal	425.000.000,00	74,54%
Contribuições Do Empregador	33.513.351,00	5,88%
Despesas Em Bens E Serviços	108.259.248,00	18,99%
Despesas De Capital	3.366.610,00	0,59%
Investimentos	3.366.610,00	0,59%

## DOTAÇÃO ORÇAMENTAL POR ORGÃO

### DESPESAS DE NATUREZA POR UNIDADE ORÇAMENTAL

Órgão: Governo Provincial Do Cune

#### RECEITA POR NATUREZA ECONÓMICA

Natureza	Valor	%
<b>Total Geral:</b>	<b>275.705.744,00</b>	<b>100,00%</b>
<b>Receitas Correntes</b>	<b>275.705.744,00</b>	<b>100,00%</b>
<b>Receita Tributária</b>	<b>200.664.555,00</b>	<b>72,78%</b>
<b>Impostos</b>	<b>158.508.603,00</b>	<b>57,49%</b>
<b>Taxas Custas E Emolumentos</b>	<b>41.463.915,00</b>	<b>15,04%</b>
<b>Receita Parafiscal</b>	<b>692.037,00</b>	<b>0,25%</b>
<b>Receita De Serviços</b>	<b>75.041.189,00</b>	<b>27,22%</b>
Receitas De Serviços Comunitários	5.589.559,00	2,03%
Receita De Serviços Diversos	69.451.630,00	25,19%

#### DESPESAS POR NATUREZA ECONÓMICA

Natureza	Valor	%
<b>Total Geral:</b>	<b>39.766.973.638,00</b>	<b>100,00%</b>
<b>Despesas Correntes</b>	<b>34.370.894.269,00</b>	<b>86,43%</b>
<b>Despesas Com O Pessoal</b>	<b>20.693.229.933,00</b>	<b>52,04%</b>
<b>Despesas Com O Pessoal Civil</b>	<b>20.693.229.933,00</b>	<b>52,04%</b>
<b>Contribuições Do Empregador</b>	<b>1.447.748.290,00</b>	<b>3,64%</b>
Contribuições Do Empregador Para A Segurança Social	1.447.748.290,00	3,64%
<b>Despesas Em Bens E Serviços</b>	<b>11.315.840.196,00</b>	<b>28,46%</b>
<b>Bens</b>	<b>6.213.259.390,00</b>	<b>15,62%</b>
<b>Serviços</b>	<b>5.102.580.806,00</b>	<b>12,83%</b>
<b>Subsídios E Transferências Correntes</b>	<b>914.075.850,00</b>	<b>2,30%</b>
Transferências Correntes	914.075.850,00	2,30%
<b>Despesas De Capital</b>	<b>5.396.079.369,00</b>	<b>13,57%</b>
<b>Investimentos</b>	<b>5.385.211.429,00</b>	<b>13,54%</b>
<b>Aquisição De Bens De Capital Fixo</b>	<b>5.385.211.429,00</b>	<b>13,54%</b>
Outras Despesas De Capital	10.867.940,00	0,03%

#### DESPESAS POR FUNÇÃO

Função	Valor	%
<b>Total Geral:</b>	<b>39.766.973.638,00</b>	<b>100,00%</b>
<b>Serviços Públicos Gerais</b>	<b>7.510.881.065,00</b>	<b>18,89%</b>
Órgãos Executivos	7.488.381.065,00	18,83%
Serviços Públicos Gerais De Investig.E Desenvolvimento	22.500.000,00	0,06%
<b>Segurança E Ordem Pública</b>	<b>10.000.000,00</b>	<b>0,03%</b>
Serviços Policiais	10.000.000,00	0,03%
<b>Educação</b>	<b>16.500.975.330,00</b>	<b>41,49%</b>
Ensino Primário	2.249.033.409,00	5,66%
Ensino Secundário	13.277.990.531,00	33,39%
Ensino Técnico-Profissional	574.795.964,00	1,45%
Educação Especial	399.155.426,00	1,00%
<b>Saúde</b>	<b>10.348.368.312,00</b>	<b>26,02%</b>
Serviços Hospitalares Gerais	5.560.507.041,00	13,98%
Serviços De Centros Médicos E De Maternidade	486.139.260,00	1,22%
Serviços De Saúde Pública	4.301.722.011,00	10,82%
<b>Protecção Social</b>	<b>194.748.161,00</b>	<b>0,49%</b>



## DOTAÇÃO ORÇAMENTAL POR ORGÃO

DESPESAS POR PROGRAMA		
Programa/ Projecto	Valor	%
<b>Total Geral:</b>	<b>39.766.973.638,00</b>	<b>100,00%</b>
<b>Acções Correntes</b>	<b>31.393.555.390,00</b>	<b>78,94%</b>
Operação E Manutenção Geral Dos Serviços	3.088.088.094,00	
Prestação De Serviço Da Saúde	3.143.784.737,00	
Administração Geral	23.025.096.719,00	
Manutenção Das Infra-Estruturas Hospitalares	17.268.760,00	
Celebração De Datas Comemorativas	66.704.275,00	
Prestação De Serviços De Ensino	2.052.612.805,00	
<b>Capacitação Institucional E Valorização Dos Recursos Humanos</b>	<b>37.500.000,00</b>	<b>0,09%</b>
Modernização E Reforço Da Capacidade Institucional	37.500.000,00	
<b>Combate Às Grandes Endemias Pela Abordagem Das Determinantes Da Saúde</b>	<b>189.496.296,00</b>	<b>0,48%</b>
Comissão Multissetorial Para Prevenção E Combate Ao Covid2019	189.496.296,00	
<b>Construção E Reabilitação De Edifícios Públicos E Equipamentos Sociais</b>	<b>130.163.066,00</b>	<b>0,33%</b>
Reabilitação Do Lar Dos Estudantes De Oncócuca-Curoca	84.163.066,00	
Reabilitação, Ampliação E Apetrechamento Da Administração Municipal De Ombadja	5.250.000,00	
Reabilitação, Ampliação E Apetrechamento Da Administração Municipal Da Cahama	5.250.000,00	
Construção E Apetrechamento Da Assembleia Autárquica No Município De Ombadja	5.250.000,00	
Construção E Apetrechamento Da Assembleia Autárquica No Município Da Cahama	5.250.000,00	
Construção E Apetrechamento De Um Complexo Residencial Para Professores E Enfermeiros	25.000.000,00	
<b>Construção E Reabilitação De Infraestruturas Rodoviárias</b>	<b>535.957.239,00</b>	<b>1,35%</b>
Terraplanagem De Vias Secundárias E Terciárias	100.021.264,00	
Asfaltagem Das Ruas Dos Bairros Do Projecto Social Do Caímo E Do Projecto Social Da Juventude - Comuna De Xangongo	43.232.142,00	
Resselagem E Asfaltagem De Ruas Na Zona 1 E Zona 2 Em Xangongo Cunene	156.348.239,00	
Terraplanagem Da Estrada Secundária De 24km De Namacunde - Chiedi	47.225.830,00	
Construção E Reabilitação De Vias Terciárias No Município-Cuvelai	189.129.764,00	
<b>Desenvolvimento Da Rede Urbana</b>	<b>58.445.284,00</b>	<b>0,15%</b>
Elaboração Do Plano Director Municipal Do Cuanhama	33.146.678,00	
Construção E Criação De Zonas Verdes Para Recreação E Lazer-Cuvelai	25.298.606,00	
<b>Desenvolvimento Do Ensino Secundário Geral</b>	<b>117.139.577,00</b>	<b>0,29%</b>
Reabilitação Da Escola Secundaria Olondelo	117.139.577,00	
<b>Desenvolvimento Local E Combate À Pobreza</b>	<b>1.605.192.171,00</b>	<b>4,04%</b>
Fomento Das Acções Culturais, Desportivas E Promoção Do Turismo	92.782.052,00	
Promoção Do Género E Empoderamento Da Mulher	210.676.926,00	
Projecto Água Para Todos Namacunde Pcp	10.000.000,00	
Merenda Escolar - Pcp	167.066.646,00	
Encargos Administrativo Com O Programa De Combate A Pobreza No Município	52.669.230,00	
Apoio As Acções Solidárias No Âmbito Das Efemérides Nacionais	10.000.000,00	
Construção E Reabilitação De Infraestruturas Rurais	336.401.761,00	
Cuidados Primários De Saúde.	190.978.694,00	
Fomento Da Agricultura, Pecuária, Pescas	436.834.810,00	
Apoio As Acções De Cidadania	87.782.052,00	
Projecto Água Para Todos Cuvelai Pcp	10.000.000,00	
<b>Expansão Do Abastecimento De Água Nas Áreas Urbanas, Sedes De Município E Áreas Rurais</b>	<b>264.684.150,00</b>	<b>0,67%</b>
Programa Água Para Todos-Abertura De Um Furo De Água Na Localidade De Caundo Comuna Do Cubati - Cuvelai	14.388.170,00	

<b>DOTAÇÃO ORÇAMENTAL POR ORGÃO</b>		
<b>DESPESAS POR PROGRAMA</b>		
<b>Programa/ Projecto</b>	<b>Valor</b>	<b>%</b>
Abertura De Uma Chimpaca Na Comuna Do Chiedi Na Localidade Do Ondjuwila	20.000.000,00	
Abertura De Uma Chimpaca Na Comuna Do Chiedi Na Localidade Do Okamwandi	20.000.000,00	
Programa Água Para Todos-Abertura De Um Furo De Água Na Localidade De Omuhongo Oshanatotua Comuna Da Mupa - Cuvelai	13.968.000,00	
Programa Água Para Todos-Abertura De Um Furo De Água Na Localidade De Nondungo Ndakassala Comuna Da Calonga - Cuvelai	13.968.000,00	
Programa Água Para Todos-Abertura De Um Furo De Água Na Localidade De Pequeno Cunene Comuna Do Cubati - Cuvelai	13.968.000,00	
Sistema De Captação Da Água Para O Projecto 200 Fogos Do Curoca	92.519.980,00	
Programa Água Para Todos-Abertura De Um Furo De Água Na Localidade De Mbongo Comuna Da Calonga - Cuvelai	13.968.000,00	
Programa Água Para Todos-Abertura De Um Furo De Água Na Localidade De Tyikungungo Comuna Do Mukolongondjo - Cuvelai	13.968.000,00	
Programa Água Para Todos-Abertura De Um Furo De Água Na Localidade De Mui-Tchimbua Tyilaula Comuna Do Mukolongondjo - Cuvelai	13.968.000,00	
Abertura De Uma Chimpaca Na Comuna Do Chiedi Na Localidade Do Omuti Wanangala	20.000.000,00	
Programa Água Para Todos-Abertura De Um Furo De Água Na Localidade De Olumeneno Comuna Da Mupa - Cuvelai	13.968.000,00	
<b>Expansão Do Acesso À Energia Eléctrica Nas Áreas Urbanas, Sedes De Município E Áreas Rurais</b>	<b>1.179.551.187,00</b>	<b>2,97%</b>
Construção De 2,2 Km De Iluminação Pública Na Em-105 Do Bairro Naipalala	233.248.894,00	
Construção De Uma Linha Eléctrica Que Liga Namacunde À Comuna Do Chiedi (24km)	55.466.478,00	
Reabilitação E Extensão Da Rede Eléctrica E De Iluminação Publica Na Sede Da Comuna De Ombala-Yo-Mungo	28.482.154,00	
Reabilitação E Extensão Da Rede Eléctrica Da Povoação Do Péu-Péu E Dos Bairros Deolinda Rodrigues E Caimo 2 - Comuna De Xangongo	144.658.304,00	
Iluminação Publica	399.000.000,00	
Reabilitação E Extensão Da Rede Eléctrica E De Iluminação Publica Na Sede Da Comuna Do Hunbe	28.482.154,00	
Construção Da Rede De Iluminação Pública E Ligações Domiciliares Da Sede Comunal Do Evale	233.248.894,00	
Reabilitação E Extensão Da Rede Eléctrica E De Iluminação Publica Na Sede Da Comuna Do Naulila	28.482.155,00	
Reabilitação E Extensão Da Rede Eléctrica E De Iluminação Publica Na Sede Da Comuna Do Mucope	28.482.154,00	
<b>Fomento Da Produção Pecuária</b>	<b>58.000.000,00</b>	<b>0,15%</b>
Prevenção, Controlo E Erradicação De Doenças E Pestes	58.000.000,00	
<b>Habitação</b>	<b>1.431.409.728,00</b>	<b>3,60%</b>
Construção E Apetrechamento De Um Complexo Residencial Para Professores E Enfermeiros Na Comuna Do Mucope	34.636.716,00	
Construção E Apetrechamento Das Residências Para Professores (Lote 1 e 2 Residências Do Tipo T3) Nas Localidades De Tchilenga E Tchilau Na Comuna De Otchinjau	39.480.434,00	
Construção E Apetrechamento Da Residência T6 Para Professores E Enfermeiros Em Omulemba	36.977.652,00	
Construção E Apetrechamento De Um Complexo Residencial Para Professores E Enfermeiros (2 Residências T2 Para Professores Na Localidade De Tchipelongo)	10.000.000,00	
Construção E Apetrechamento Da Residência T6 Para Professores E Enfermeiros Em Oluxwa	36.977.652,00	
Construção E Apetrechamento De Um Complexo Residencial Para Professores E Enfermeiros (4 Residências T2 Para Enfermeiros Na Comuna De Otchinjau - Sede)	10.000.000,00	
Construção E Apetrechamento De Um Complexo Residencial Para Professores E Enfermeiros Na Comuna Do Cubati	108.743.380,00	
Construção E Apetrechamento De Um Complexo Residencial Para Professores E Enfermeiros No Cuanhama, Comuna Do Nehone	39.426.055,00	

## DOTAÇÃO ORÇAMENTAL POR ORGÃO

## DESPESAS POR PROGRAMA

Programa/ Projecto	Valor	%
Construção E Apetrechamento De Um Complexo Residencial Para Professores E Enfermeiros No Cuanhama, Comuna Do Oshimolo	39.426.055,00	
Construção E Apetrechamento Da Residência T6 Para Professores E Enfermeiros Em Oheyoka	36.977.652,00	
Construção E Apetrechamento Da Residência T6 Para Professores E Enfermeiros Em Omupepo	36.977.651,00	
Construção E Apetrechamento De Um Complexo Residencial Para Professores E Enfermeiros Na Comuna Do Humbe	16.366.396,00	
Construção E Apetrechamento De Um Complexo Residencial Para Professores E Enfermeiros (2 Residências T2 Para Professores Na Localidade Da Canhimei)	10.000.000,00	
Construção E Apetrechamento De Um Complexo Residencial Para Professores E Enfermeiros (2 Residências T2 Para Professores Nas Localidades De Tchilau E Tchidjumba)	10.000.000,00	
Construção E Apetrechamento De Um Complexo Residencial Para Professores E Enfermeiros No Cuanhama, Comuna Do Môngua	39.426.055,00	
Construção E Apetrechamento De Um Complexo Residencial Para Professores E Enfermeiros Na Comuna De Xangongo	23.177.713,00	
Construção E Apetrechamento Da Residência T6 Para Professores E Enfermeiros Em Omuhunga Washikongo	36.977.652,00	
Construção E Apetrechamento De Um Complexo Residencial Para Professores E Enfermeiros Na Comuna Da Mupa	104.323.500,00	
Construção E Apetrechamento De Um Complexo Residencial Para Professores E Enfermeiros No Cuanhama, Comuna Do Evale	39.426.055,00	
Construção E Apetrechamento Da Residência T6 Para Professores E Enfermeiros Em Ongwe	36.977.651,00	
Construção E Apetrechamento Da Residência T6 Para Professores E Enfermeiros Em Ohakaonde Ii	36.977.652,00	
Construção E Apetrechamento Da Residência T6 Para Professores E Enfermeiros Em Ounonge	36.977.651,00	
Construção E Apetrechamento De Um Complexo Residencial Para Professores E Enfermeiros Na Comuna Do Mukolongondjo	74.625.735,00	
Construção E Apetrechamento De Um Complexo Residencial Para Professores E Enfermeiros Na Comuna Do Naulila	17.766.392,00	
Construção E Apetrechamento De Complexos Residenciais Para Professores E Enfermeiros, Na Comuna Do Chitado - Curoca	134.455.356,00	
Construção E Apetrechamento Das Residências Para Enfermeiros (Lote 2- 3 Residências Do Tipo T2) Nas Localidades De Cambú, Tchilau E Tchindjumba Na Comuna De Otchinjau	35.442.089,00	
Construção E Apetrechamento De Um Complexo Residencial Para Professores E Enfermeiros (3 Residências T2 Para Professores Na Localidade De Cavalawa)	10.000.000,00	
Construção E Apetrechamento De Um Complexo Residencial Para Professores E Enfermeiros (6 Residências T2 Para Professores Na Comuna De Otchinjau - Sede)	10.000.000,00	
Construção E Apetrechamento De Um Complexo Residencial Para Professores E Enfermeiros Na Comuna Da Calonga	104.638.930,00	
Construção E Apetrechamento Da Residência T6 Para Professores E Enfermeiros Em Omukwa Washindjala	36.977.652,00	
Construção E Apetrechamento Da Residência T6 Para Professores E Enfermeiros Em Oshana Shanalama	36.977.652,00	
Construção E Apetrechamento De Complexos Residenciais Para Professores E Enfermeiros, Na Comuna De Oncócuca - Curoca	128.071.406,00	
Construção E Apetrechamento De Um Complexo Residencial Para Professores E Enfermeiros Na Comuna De Ombala Yo-Mungo, Cuamato	22.200.944,00	
<b>Melhoria Da Assistência Médica E Medicamentosa</b>	<b>824.618.583,00</b>	<b>2,07%</b>
Construção E Apetrechamento Da Morgue Municipal-Cuvelai	72.705.369,00	
Construção E Apetrechamento Posto De Saúde Cuanhama - Ondjiva (Sinse)	132.886.977,00	
Construção E Apetrechamento Do Posto De Saúde Da Bulunganga	132.886.977,00	
Construção Apetrechamento I Centro Saúde Para 30 Camas Em Otchinjau	220.365.306,00	
Construção E Apetrechamento De Um Deposito De Medicamentos Do Cuanhama	132.886.977,00	
Construção I Centro De Saúde Para 30 Camas No Oshimolo Cunene	132.886.977,00	

---

**DOTAÇÃO ORÇAMENTAL POR ORGÃO**


---

**DESPESAS POR PROGRAMA**


---

Programa/ Projecto	Valor	%
<b>Melhoria Da Qualidade E Desenvolvimento Do Ensino Primário</b>	<b>722.676.387,00</b>	<b>1,82%</b>
Construção E Apetrechamento De Uma Escola Primária Com 7 Salas De Aula- Cubati	101.572.295,00	
Construção E Apetrechamento De Uma Escola Primária Com 7 Salas De Aula- Cahama	125.348.190,00	
Construção E Apetrechamento De Uma Escola Primária Com 7 Salas De Aula- Humbe	48.398.888,00	
Construção E Apetrechamento De Uma Escola Primária Com 7 Salas De Aula- Mupa	69.278.194,00	
Construção E Apetrechamento De Uma Escola Primária Com 12 Salas De Aula- Santa Clara	40.000.000,00	
Construção De Uma Escola Primária Com 6 Salas De Aulas No Chiveio-Cuvelai	72.382.767,00	
Construção E Apetrechamento De Uma Escola Primária Com 7 Salas De Aula- Oheyoka	30.000.000,00	
Construção E Apetrechamento De Uma Escola Primária Com 7 Salas De Aula- Ombala Yo Mungu	14.274.728,00	
Construção E Apetrechamento De Uma Escola Primária Com 7 Salas De Aula- Omulunga Wa Shikongo	30.000.000,00	
Construção E Apetrechamento De Uma Escola Primária Com 7 Salas De Aula- Chiede	30.000.000,00	
Construção E Apetrechamento De Uma Escola Primária Com 7 Salas De Aula- Otchinjau	131.421.325,00	
Construção E Apetrechamento De Uma Escola Primária Com 7 Salas De Aula- Namacunde	30.000.000,00	
<b>Melhoria Do Saneamento Básico</b>	<b>621.330.335,00</b>	<b>1,56%</b>
Limpeza E Saneamento	621.330.335,00	
<b>Promoção Da Empregabilidade</b>	<b>20.000.000,00</b>	<b>0,05%</b>
Aquisição De Kits Para Promoção Do Auto Emprego A Juventude	20.000.000,00	
<b>Reforço Do Combate À Criminalidade E À Delinquência</b>	<b>10.000.000,00</b>	<b>0,03%</b>
Construção E Apetrechamento 1 Esquadra Policial Na Mucope	10.000.000,00	
<b>Valorização Da Família E Reforço Das Competências Familiares</b>	<b>567.254.245,00</b>	<b>1,43%</b>
Serviço De Assistência Social A Famílias E Pessoas Vulneráveis	80.600.000,00	
Apoio Às Famílias Vítimas Calamidades E Catástrofes Naturais	486.654.245,00	

**DESPESAS DE FUNCIONAMENTO E DE APOIO AO DESENVOLVIMENTO**


---

Projecto / Actividade	Valor	%
<b>Total Geral:</b>	<b>34.668.094.618,00</b>	<b>100,00%</b>
Administração Geral	23.025.096.719,00	66,42%
Apoio As Acções De Cidadania	87.782.052,00	0,25%
Apoio As Acções Solidárias No Âmbito Das Efemérides Nacionais	10.000.000,00	0,03%
Apoio Às Famílias Vítimas Calamidades E Catástrofes Naturais	486.654.245,00	1,40%
Aquisição De Kits Para Promoção Do Auto Emprego A Juventude	20.000.000,00	0,06%
Celebração De Datas Comemorativas	66.704.275,00	0,19%
Comissão Multisectorial Para Prevenção E Combate Ao Covid2019	189.496.296,00	0,55%
Cuidados Primários De Saúde.	190.978.694,00	0,55%
Elaboração Do Plano Director Municipal Do Cuanhama	33.146.678,00	0,10%
Encargos Administrativo Com O Programa De Combate A Pobreza No Município	52.669.230,00	0,15%
Fomento Da Agricultura, Pecuária, Pescas	436.834.810,00	1,26%
Fomento Das Acções Culturais, Desportivas E Promoção Do Turismo	92.782.052,00	0,27%
Iluminação Publica	399.000.000,00	1,15%
Limpeza E Saneamento	621.330.335,00	1,79%
Manutenção Das Infra-Estruturas Hospitalares	17.268.760,00	0,05%
Merenda Escolar - Pcp	167.066.646,00	0,48%
Modernização E Reforço Da Capacidade Institucional	37.500.000,00	0,11%
Operação E Manutenção Geral Dos Serviços	3.088.088.094,00	8,91%
Prestação De Serviço Da Saúde	3.143.784.737,00	9,07%

## DOTAÇÃO ORÇAMENTAL POR ORGÃO

## DESPESAS DE FUNCIONAMENTO E DE APOIO AO DESENVOLVIMENTO

Projecto / Actividade	Valor	%
Prestação De Serviços De Ensino	2.052.612.805,00	5,92%
Prevenção, Controlo E Erradicação De Doenças E Pestes	58.000.000,00	0,17%
Promoção Do Genero E Empoderamento Da Mulher	210.676.926,00	0,61%
Serviço De Assistência Social A Famílias E Pessoas Vulneráveis	80.600.000,00	0,23%
Terraplanagem De Vias Secundárias E Terciárias	100.021.264,00	0,29%

## PROJECTOS DE INVESTIMENTOS PÚBLICOS LOCAL

Município / Projecto / Actividade	Total
<b>Total Geral:</b>	<b>5.098.879.020,00</b>
<b>Cahama</b>	<b>622.557.344,00</b>
Construção Apetrechamento 1 Centro Saúde Para 30 Camas Em Otchindjau	220.365.306,00
Construção E Apetrechamento De Uma Escola Primária Com 7 Salas De Aula- Otchinjau	131.421.325,00
Construção E Apetrechamento De Uma Escola Primária Com 7 Salas De Aula- Cahama	125.348.190,00
Construção E Apetrechamento Das Residências Para Enfermeiros (Lote 2- 3 Residências Do Tipo T2) Nas Localidades De Cambú, Tchilau E Tchindjumba Na Comuna De Otchinjau	35.442.089,00
Construção E Apetrechamento Das Residências Para Professores (Lote 1 e 2 Residências Do Tipo T3) Nas Localidades De Tchilenga E Tchilau Na Comuna De Otchinjau.	39.480.434,00
Construção E Apetrechamento De Um Complexo Residencial Para Professores E Enfermeiros (2 Residências T2 Para Professores Na Localidade Da Canhime)	10.000.000,00
Construção E Apetrechamento De Um Complexo Residencial Para Professores E Enfermeiros (2 Residências T2 Para Professores Nas Localidades De Tchilau E Tchidjumba)	10.000.000,00
Construção E Apetrechamento De Um Complexo Residencial Para Professores E Enfermeiros (6 Residências T2 Para Professores Na Comuna De Otchinjau - Sede)	10.000.000,00
Construção E Apetrechamento De Um Complexo Residencial Para Professores E Enfermeiros (4 Residências T2 Para Enfermeiros Na Comuna De Otchinjau - Sede)	10.000.000,00
Construção E Apetrechamento De Um Complexo Residencial Para Professores E Enfermeiros (3 Residências T2 Para Professores Na Localidade De Cavalawa)	10.000.000,00
Construção E Apetrechamento De Um Complexo Residencial Para Professores E Enfermeiros (2 Residências T2 Para Professores Na Localidade De Tchipelongo)	10.000.000,00
Reabilitação, Ampliação E Apetrechamento Da Administração Municipal Da Cahama	5.250.000,00
Construção E Apetrechamento Da Assembleia Autárquica No Município Da Cahama	5.250.000,00
<b>Cuanhama</b>	<b>1.297.889.493,00</b>
Construção 1 Centro De Saúde Para 30 Camas No Oshimolo Cunene	132.886.977,00
Construção E Apetrechamento Posto De Saúde Cuanhama - Ondjiva (Sinse)	132.886.977,00
Construção E Apetrechamento Do Posto De Saúde Da Bulunganga	132.886.977,00
Construção E Apetrechamento De Um Deposito De Medicamentos Do Cuanhama	132.886.977,00
Reabilitação Da Escola Secundaria Olondelo	117.139.577,00
Construção Da Rede De Iluminação Pública E Ligações Domiciliares Da Sede Comunal Do Evale	233.248.894,00
Construção E Apetrechamento De Um Complexo Residencial Para Professores E Enfermeiros	25.000.000,00
Construção E Apetrechamento De Um Complexo Residencial Para Professores E Enfermeiros No Cuanhama, Comuna Do Evale	39.426.055,00
Construção E Apetrechamento De Um Complexo Residencial Para Professores E Enfermeiros No Cuanhama, Comuna Do Môngua	39.426.055,00
Construção E Apetrechamento De Um Complexo Residencial Para Professores E Enfermeiros No Cuanhama, Comuna Do Nehone	39.426.055,00
Construção E Apetrechamento De Um Complexo Residencial Para Professores E Enfermeiros No Cuanhama, Comuna Do Oshimolo	39.426.055,00
Construção De 2,2 Km De Iluminação Pública Na Em-105 Do Bairro Naipalala	233.248.894,00
<b>Curoca</b>	<b>439.209.808,00</b>
Reabilitação Do Lar Dos Estudantes De Oncócuca-Curoca	84.163.066,00
Sistema De Captação Da Água Para O Projecto 200 Fogos Do Curoca	92.519.980,00

<b>DOTAÇÃO ORÇAMENTAL POR ORGÃO</b>	
<b>PROJECTOS DE INVESTIMENTOS PÚBLICOS LOCAL</b>	
<b>Município / Projecto / Actividade</b>	<b>Total</b>
Construção E Apetrechamento De Complexos Residenciais Para Professores E Enfermeiros, Na Comuna Do Chitado - Curoca	134.455.356,00
Construção E Apetrechamento De Complexos Residenciais Para Professores E Enfermeiros, Na Comuna De Oncócuá - Curoca	128.071.406,00
<b>Cuvelai</b>	<b>1.044.862.710,00</b>
Projecto Água Para Todos Cuvelai Pcp	10.000.000,00
Construção E Criação De Zonas Verdes Para Recreação E Lazer-Cuvelai	25.298.606,00
Construção E Reabilitação De Vias Terciárias No Município-Cuvelai	189.129.764,00
Construção E Apetrechamento Da Morgue Municipal-Cuvelai	72.705.369,00
Construção De Uma Escola Primária Com 6 Salas De Aulas No Chiveio-Cuvelai	72.382.767,00
Construção E Apetrechamento De Uma Escola Primária Com 7 Salas De Aula- Cubati	101.572.295,00
Construção E Apetrechamento De Uma Escola Primária Com 7 Salas De Aula- Mupa	69.278.194,00
Construção E Apetrechamento De Um Complexo Residencial Para Professores E Enfermeiros Na Comuna Da Mupa	104.323.500,00
Construção E Apetrechamento De Um Complexo Residencial Para Professores E Enfermeiros Na Comuna Do Mukolongondjo	74.625.735,00
Construção E Apetrechamento De Um Complexo Residencial Para Professores E Enfermeiros Na Comuna Da Calonga	104.638.930,00
Construção E Apetrechamento De Um Complexo Residencial Para Professores E Enfermeiros Na Comuna Do Cubati	108.743.380,00
Programa Água Para Todos-Abertura De Um Furo De Água Na Localidade De Olumeneno Comuna Da Mupa - Cuvelai	13.968.000,00
Programa Água Para Todos-Abertura De Um Furo De Água Na Localidade De Omuhongo Oshanatotua Comuna Da Mupa - Cuvelai	13.968.000,00
Programa Água Para Todos-Abertura De Um Furo De Água Na Localidade De Pequeno Cunene Comuna Do Cubati - Cuvelai	13.968.000,00
Programa Água Para Todos-Abertura De Um Furo De Água Na Localidade De Caundo Comuna Do Cubati - Cuvelai	14.388.170,00
Programa Água Para Todos-Abertura De Um Furo De Água Na Localidade De Nondungo Ndakassala Comuna Da Calonga - Cuvelai	13.968.000,00
Programa Água Para Todos-Abertura De Um Furo De Água Na Localidade De Mbongo Comuna Da Calonga - Cuvelai	13.968.000,00
Programa Água Para Todos-Abertura De Um Furo De Água Na Localidade De Tyikungungo Comuna Do Mukolongondjo - Cuvelai	13.968.000,00
Programa Água Para Todos-Abertura De Um Furo De Água Na Localidade De Mui-Tchimbua Tyilaula Comuna Do Mukolongondjo - Cuvelai	13.968.000,00
<b>Namacunde</b>	<b>702.468.825,00</b>
Projecto Água Para Todos Namacunde Pcp	10.000.000,00
Terraplanagem Da Estrada Secundária De 24km De Namacunde - Chiedi	47.225.830,00
Construção De Uma Linha Eléctrica Que Liga Namacunde À Comuna Do Chiedi (24km)	55.466.478,00
Construção E Apetrechamento De Uma Escola Primária Com 7 Salas De Aula- Omulunga Wa Shikongo	30.000.000,00
Construção E Apetrechamento De Uma Escola Primária Com 12 Salas De Aula- Santa Clara	40.000.000,00
Construção E Apetrechamento De Uma Escola Primária Com 7 Salas De Aula- Chiede	30.000.000,00
Construção E Apetrechamento De Uma Escola Primária Com 7 Salas De Aula- Namacunde	30.000.000,00
Construção E Apetrechamento De Uma Escola Primária Com 7 Salas De Aula- Oheyoka	30.000.000,00
Construção E Apetrechamento Da Residência T6 Para Professores E Enfermeiros Em Ongwe	36.977.651,00
Construção E Apetrechamento Da Residência T6 Para Professores E Enfermeiros Em Ohakaonde Ii	36.977.652,00
Construção E Apetrechamento Da Residência T6 Para Professores E Enfermeiros Em Oheyoka	36.977.652,00
Construção E Apetrechamento Da Residência T6 Para Professores E Enfermeiros Em Oluxwa	36.977.652,00
Construção E Apetrechamento Da Residência T6 Para Professores E Enfermeiros Em Omukwa Washindjala	36.977.652,00

## DOTAÇÃO ORÇAMENTAL POR ORGÃO

## PROJECTOS DE INVESTIMENTOS PÚBLICOS LOCAL

Município / Projecto / Actividade	Total
Construção E Apetrechamento Da Residência T6 Para Professores E Enfermeiros Em Ounonge	36.977.651,00
Construção E Apetrechamento Da Residência T6 Para Professores E Enfermeiros Em Omulunga Washikongo	36.977.652,00
Construção E Apetrechamento Da Residência T6 Para Professores E Enfermeiros Em Omulemba	36.977.652,00
Construção E Apetrechamento Da Residência T6 Para Professores E Enfermeiros Em Omupepo	36.977.651,00
Construção E Apetrechamento Da Residência T6 Para Professores E Enfermeiros Em Oshana Shanalama	36.977.652,00
Abertura De Uma Chimpaca Na Comuna Do Chiedi Na Localidade Do Okanwandi	20.000.000,00
Abertura De Uma Chimpaca Na Comuna Do Chiedi Na Localidade Do Omuti Wanangala	20.000.000,00
Abertura De Uma Chimpaca Na Comuna Do Chiedi Na Localidade Do Ondjuwila	20.000.000,00
<b>Ombadja</b>	<b>655.489.079,00</b>
Ressagem E Asfaltagem De Ruas Na Zona 1 E Zona 2 Em Xangongo Cunene	156.348.239,00
Construção E Apetrechamento 1 Esquadra Policial Na Mucope	10.000.000,00
Reabilitação E Extensão Da Rede Eléctrica Da Povoação Do Péu-Péu E Dos Bairros Deolinda Rodrigues E Caimo 2 - Comuna De Xangongo	144.658.304,00
Asfaltagem Das Ruas Dos Bairros Do Projecto Social Do Caimo E Do Projecto Social Da Juventude - Comuna De Xangongo	43.232.142,00
Construção E Apetrechamento De Uma Escola Primária Com 7 Salas De Aula- Humbe	48.398.888,00
Construção E Apetrechamento De Uma Escola Primária Com 7 Salas De Aula- Ombala Yo Mungu	14.274.728,00
Construção E Apetrechamento De Um Complexo Residencial Para Professores E Enfermeiros Na Comuna De Xangongo	23.177.713,00
Construção E Apetrechamento De Um Complexo Residencial Para Professores E Enfermeiros Na Comuna Do Humbe	16.366.396,00
Construção E Apetrechamento De Um Complexo Residencial Para Professores E Enfermeiros Na Comuna Do Mucope	34.636.716,00
Construção E Apetrechamento De Um Complexo Residencial Para Professores E Enfermeiros Na Comuna De Ombala Yo-Mungo, Cuanato	22.200.944,00
Construção E Apetrechamento De Um Complexo Residencial Para Professores E Enfermeiros Na Comuna Do Naulila	17.766.392,00
Reabilitação E Extensão Da Rede Eléctrica E De Iluminação Publica Na Sede Da Comuna Do Humbe	28.482.154,00
Reabilitação E Extensão Da Rede Eléctrica E De Iluminação Publica Na Sede Da Comuna Do Mucope	28.482.154,00
Reabilitação E Extensão Da Rede Eléctrica E De Iluminação Publica Na Sede Da Comuna Do Naulila	28.482.155,00
Reabilitação E Extensão Da Rede Eléctrica E De Iluminação Publica Na Sede Da Comuna De Ombala-Yo-Mungo	28.482.154,00
Reabilitação, Ampliação E Apetrechamento Da Administração Municipal De Ombadja	5.250.000,00
Construção E Apetrechamento Da Assembleia Autárquica No Município De Ombadja	5.250.000,00
<b>Varios Municipios-Nacional</b>	<b>336.401.761,00</b>
Construção E Reabilitação De Infraestruturas Rurais	336.401.761,00

## DESPESAS DE NATUREZA POR UNIDADE ORÇAMENTAL

Unidade Orçamental / Natureza	Valor	%
<b>Administração Municipal Da Cahama</b>	<b>1.940.823.917,00</b>	<b>100,00%</b>
Despesas Correntes	1.199.337.032,00	61,80%
Despesas Com O Pessoal	458.011.851,00	23,60%
Contribuições Do Empregador	74.148.464,00	3,82%
Despesas Em Bens E Serviços	667.176.717,00	34,38%
Despesas De Capital	741.486.885,00	38,20%
Investimentos	741.486.885,00	38,20%
Unidade Orçamental / Natureza	Valor	%

**DOTAÇÃO ORÇAMENTAL POR ORGÃO**

**DESPESAS DE NATUREZA POR UNIDADE ORÇAMENTAL**

<b>Unidade Orçamental / Natureza</b>	<b>Valor</b>	<b>%</b>
<b>Administração Municipal De Cuanhama</b>	<b>3.036.039.363,00</b>	<b>100,00%</b>
Despesas Correntes	1.769.071.785,00	58,27%
Despesas Com O Pessoal	821.179.603,00	27,05%
Contribuições Do Empregador	79.112.962,00	2,61%
Despesas Em Bens E Serviços	868.769.620,00	28,62%
Subsídios E Transferências Correntes	9.600,00	0,00%
Despesas De Capital	1.266.967.578,00	41,73%
Investimentos	1.266.967.578,00	41,73%
<b>Unidade Orçamental / Natureza</b>	<b>Valor</b>	<b>%</b>
<b>Administração Municipal De Curoca</b>	<b>1.664.791.731,00</b>	<b>100,00%</b>
Despesas Correntes	1.124.364.272,00	67,54%
Despesas Com O Pessoal	318.482.838,00	19,13%
Contribuições Do Empregador	27.290.611,00	1,64%
Despesas Em Bens E Serviços	778.590.823,00	46,77%
Despesas De Capital	540.427.459,00	32,46%
Investimentos	540.427.459,00	32,46%
<b>Unidade Orçamental / Natureza</b>	<b>Valor</b>	<b>%</b>
<b>Administração Municipal De Cuvelai</b>	<b>2.129.002.714,00</b>	<b>100,00%</b>
Despesas Correntes	1.085.727.838,00	51,00%
Despesas Com O Pessoal	431.776.591,00	20,28%
Contribuições Do Empregador	16.316.603,00	0,77%
Despesas Em Bens E Serviços	637.634.644,00	29,95%
Despesas De Capital	1.043.274.876,00	49,00%
Investimentos	1.043.274.876,00	49,00%
<b>Unidade Orçamental / Natureza</b>	<b>Valor</b>	<b>%</b>
<b>Administração Municipal De Namacunde</b>	<b>2.311.338.087,00</b>	<b>100,00%</b>
Despesas Correntes	1.527.359.949,00	66,08%
Despesas Com O Pessoal	915.152.810,00	39,59%
Contribuições Do Empregador	66.416.082,00	2,87%
Despesas Em Bens E Serviços	534.438.027,00	23,12%
Subsídios E Transferências Correntes	11.353.030,00	0,49%
Despesas De Capital	783.978.138,00	33,92%
Investimentos	783.978.138,00	33,92%
<b>Unidade Orçamental / Natureza</b>	<b>Valor</b>	<b>%</b>
<b>Administração Municipal De Ombadja</b>	<b>2.802.860.770,00</b>	<b>100,00%</b>
Despesas Correntes	2.070.423.421,00	73,87%
Despesas Com O Pessoal	984.720.454,00	35,13%
Contribuições Do Empregador	82.913.380,00	2,96%
Despesas Em Bens E Serviços	1.002.789.587,00	35,78%
Despesas De Capital	732.437.349,00	26,13%
Investimentos	732.437.349,00	26,13%
<b>Unidade Orçamental / Natureza</b>	<b>Valor</b>	<b>%</b>
<b>Gabinete Provincial Da Saúde Do Cunene</b>	<b>3.086.005.272,00</b>	<b>100,00%</b>
Despesas Correntes	3.078.584.135,00	99,76%



## DOTAÇÃO ORÇAMENTAL POR ORGÃO

## DESPESAS DE NATUREZA POR UNIDADE ORÇAMENTAL

Unidade Orçamental / Natureza	Valor	%
<b>Despesas Com O Pessoal</b>	<b>2.281.406.505,00</b>	<b>73,93%</b>
<b>Contribuições Do Empregador</b>	<b>143.680.209,00</b>	<b>4,66%</b>
<b>Despesas Em Bens E Serviços</b>	<b>653.467.421,00</b>	<b>21,18%</b>
<b>Subsídios E Transferências Correntes</b>	<b>30.000,00</b>	<b>0,00%</b>
<b>Despesas De Capital</b>	<b>7.421.137,00</b>	<b>0,24%</b>
<b>Investimentos</b>	<b>7.421.137,00</b>	<b>0,24%</b>
Unidade Orçamental / Natureza	Valor	%
<b>Gabinete Provincial De Educação Do Cunene</b>	<b>13.169.769.946,00</b>	<b>100,00%</b>
<b>Despesas Correntes</b>	<b>13.136.791.677,00</b>	<b>99,75%</b>
<b>Despesas Com O Pessoal</b>	<b>11.070.162.019,00</b>	<b>84,06%</b>
<b>Contribuições Do Empregador</b>	<b>731.172.550,00</b>	<b>5,55%</b>
<b>Despesas Em Bens E Serviços</b>	<b>1.333.097.621,00</b>	<b>10,12%</b>
<b>Subsídios E Transferências Correntes</b>	<b>2.359.487,00</b>	<b>0,02%</b>
<b>Despesas De Capital</b>	<b>32.978.269,00</b>	<b>0,25%</b>
<b>Investimentos</b>	<b>32.978.269,00</b>	<b>0,25%</b>
Unidade Orçamental / Natureza	Valor	%
<b>Governo Provincial Do Cunene</b>	<b>6.594.669.667,00</b>	<b>100,00%</b>
<b>Despesas Correntes</b>	<b>6.371.712.429,00</b>	<b>96,62%</b>
<b>Despesas Com O Pessoal</b>	<b>1.917.169.920,00</b>	<b>29,07%</b>
<b>Contribuições Do Empregador</b>	<b>137.702.885,00</b>	<b>2,09%</b>
<b>Despesas Em Bens E Serviços</b>	<b>3.416.515.891,00</b>	<b>51,81%</b>
<b>Subsídios E Transferências Correntes</b>	<b>900.323.733,00</b>	<b>13,65%</b>
<b>Despesas De Capital</b>	<b>222.957.238,00</b>	<b>3,38%</b>
<b>Investimentos</b>	<b>222.957.238,00</b>	<b>3,38%</b>
Unidade Orçamental / Natureza	Valor	%
<b>Hospital Provincial Do Cunene</b>	<b>3.031.672.171,00</b>	<b>100,00%</b>
<b>Despesas Correntes</b>	<b>3.007.521.731,00</b>	<b>99,20%</b>
<b>Despesas Com O Pessoal</b>	<b>1.495.167.342,00</b>	<b>49,32%</b>
<b>Contribuições Do Empregador</b>	<b>88.994.544,00</b>	<b>2,94%</b>
<b>Despesas Em Bens E Serviços</b>	<b>1.423.359.845,00</b>	<b>46,95%</b>
<b>Despesas De Capital</b>	<b>24.150.440,00</b>	<b>0,80%</b>
<b>Investimentos</b>	<b>13.282.500,00</b>	<b>0,44%</b>
<b>Outras Despesas De Capital</b>	<b>10.867.940,00</b>	<b>0,36%</b>

## DOTAÇÃO ORÇAMENTAL POR ORGÃO

### DESPESAS DE NATUREZA POR UNIDADE ORÇAMENTAL

Órgão: Governo Provincial Do Cuando-Cubango

#### RECEITA POR NATUREZA ECONÓMICA

Natureza	Valor	%
<b>Total Geral:</b>	<b>190.100.160,00</b>	<b>100,00%</b>
<b>Receitas Correntes</b>	<b>190.100.160,00</b>	<b>100,00%</b>
<b>Receita Tributária</b>	<b>178.204.660,00</b>	<b>93,74%</b>
<b>Impostos</b>	<b>106.827.260,00</b>	<b>56,20%</b>
<b>Taxas Custas E Emolumentos</b>	<b>70.911.000,00</b>	<b>37,30%</b>
<b>Receita Parafiscal</b>	<b>466.400,00</b>	<b>0,25%</b>
<b>Receita De Serviços</b>	<b>10.900.550,00</b>	<b>5,73%</b>
Receita De Serviços Comerciais	9.000,00	0,00%
Receitas De Serviços Comunitários	6.111.550,00	3,21%
Receita De Serviços Diversos	4.780.000,00	2,51%
<b>Receitas Correntes Diversas</b>	<b>994.950,00</b>	<b>0,52%</b>
Outras Receitas Correntes	994.950,00	0,52%

#### DESPESAS POR NATUREZA ECONÓMICA

Natureza	Valor	%
<b>Total Geral:</b>	<b>50.297.356.633,00</b>	<b>100,00%</b>
<b>Despesas Correntes</b>	<b>42.546.090.032,00</b>	<b>84,59%</b>
<b>Despesas Com O Pessoal</b>	<b>24.339.725.063,00</b>	<b>48,39%</b>
<b>Despesas Com O Pessoal Civil</b>	<b>24.339.725.063,00</b>	<b>48,39%</b>
<b>Contribuições Do Empregador</b>	<b>1.161.450.152,00</b>	<b>2,31%</b>
Contribuições Do Empregador Para A Segurança Social	1.161.450.152,00	2,31%
<b>Despesas Em Bens E Serviços</b>	<b>12.406.733.775,00</b>	<b>24,67%</b>
<b>Bens</b>	<b>5.774.340.081,00</b>	<b>11,48%</b>
<b>Serviços</b>	<b>6.632.393.694,00</b>	<b>13,19%</b>
<b>Subsídios E Transferências Correntes</b>	<b>4.638.181.042,00</b>	<b>9,22%</b>
<b>Transferências Correntes</b>	<b>4.638.181.042,00</b>	<b>9,22%</b>
<b>Despesas De Capital</b>	<b>7.751.266.601,00</b>	<b>15,41%</b>
<b>Investimentos</b>	<b>7.347.545.813,00</b>	<b>14,61%</b>
<b>Aquisição De Bens De Capital Fixo</b>	<b>7.347.545.813,00</b>	<b>14,61%</b>
Outras Despesas De Capital	403.720.788,00	0,80%

#### DESPESAS POR FUNÇÃO

Função	Valor	%
<b>Total Geral:</b>	<b>50.297.356.633,00</b>	<b>100,00%</b>
<b>Serviços Públicos Gerais</b>	<b>14.171.302.029,00</b>	<b>28,18%</b>
Órgãos Executivos	14.171.051.449,00	28,17%
Serviços Gerais	250.580,00	0,00%
<b>Segurança E Ordem Pública</b>	<b>200.114.756,00</b>	<b>0,40%</b>
Serviços Policiais	200.114.756,00	0,40%
<b>Educação</b>	<b>20.346.995.247,00</b>	<b>40,45%</b>
Ensino Primário	5.068.426.092,00	10,08%
Ensino Secundário	14.980.771.919,00	29,78%
Ensino Técnico-Profissional	297.797.236,00	0,59%
<b>Saúde</b>	<b>10.970.519.118,00</b>	<b>21,81%</b>
Serviços Hospitalares Gerais	2.119.379.059,00	4,21%
Serviços Hospitalares Especializados	990.280.501,00	1,97%

## DOTAÇÃO ORÇAMENTAL POR ORGÃO

DESPESAS POR PROGRAMA		
Programa/ Projecto	Valor	%
<b>Total Geral:</b>	<b>50.297.356.633,00</b>	<b>100,00%</b>
<b>Acções Correntes</b>	<b>40.847.661.467,00</b>	<b>81,21%</b>
Prestação De Serviço Da Saúde	3.953.110.332,00	
Administração Geral	29.962.679.053,00	
Manutenção Das Infra-Estruturas Hospitalares	13.886.250,00	
Operação E Manutenção Geral Dos Serviços	4.742.932.957,00	
Celebração De Datas Comemorativas	124.650.518,00	
Prestação De Serviços De Ensino	2.050.402.357,00	
<b>Capacitação Institucional E Valorização Dos Recursos Humanos</b>	<b>24.150.000,00</b>	<b>0,05%</b>
Formação E Superação Técnica Profissional	1.150.000,00	
Formação E Superação Técnica Profissional	23.000.000,00	
<b>Construção E Reabilitação De Edifícios Públicos E Equipamentos Sociais</b>	<b>1.089.137.927,00</b>	<b>2,17%</b>
Conclusão De Construção De 20 Residência Do Tipo T3 De Função Para Os Técnicos De Saúde E Educação Na Sede Municipal Do Calai	40.250.000,00	
Construção De Uma Residencia Do Tipo T2 Na Comuna Do Chipundo (Conclusão)	31.862.286,00	
Manutenção E Conservação De Equipamentos Públicos	115.000.000,00	
Reabilitação Do Jardim Ecológico Da Cidade De Menongue	34.500.000,00	
Conclusão De Construção De 8 Residências Do Tipo De Função Para Os Técnicos De Educ E Saúde T3 Na Comuna De Xamavera -Dirico	40.250.000,00	
Conclusão De Construção De 12 Residências Do Tipo T3 De Função Para Os Técnicos De Saúde Na Sede Municipal Do Dirico	28.750.000,00	
Conclusão De Construção De 15 Residências Do Tipo T3 De Função Para Os Técnicos De Saúde E Educação Na Sede Municipal Do Cuangar	40.250.000,00	
Reabilitação Do Jardim Da Banca Da Cidade De Menongue	34.500.000,00	
Reabilitação Do Palácio Municipal De Rivungo	35.412.613,00	
Construção E Apetrechamento Das Administração Da Sede Comunal De Mucusso No Dirico	44.568.214,00	
Construção E Apetrechamento De 1 Residencia T3 Para Enfermeiros Na Aldeia Do Mpaley Mpaley	56.389.567,00	
Construção Do Templo Dona Lina Xavier Igreja Metodista Unida Estudos - Cuando Cubango	22.080.000,00	
Construção De Balneário Público Na Banca, No Largo 23 De Março No Menongue	57.500.001,00	
Construção E Vedação De Uma Residência T3 Na Localidade De Chindidi Da Sede Municipal No Calai	61.427.668,00	
Requalificação De Um Mercado Na Bairro Boa Vida Na Sede Municipal De Menongue	69.000.000,00	
Construção De Uma Tribuna Na Sede Municipal Para Albergar Actos Festivos No Rivungo	28.512.613,00	
Construção E Vedação De Uma Residência Do Tipo T3 No Luncululu Da Sede Comunal Do Mavé	55.926.419,00	
Construção E Apetrechamento Do Palácio Do Administrador No Dirico	41.161.368,00	
Construção De Uma Residencia Do Tipo T2 Na Comuna Do Chipundo No Rivungo (Conclusão)	24.221.878,00	
Construção De Balneário Público Na Estação Do Combio No Menongue	57.500.001,00	
Construção E Apetrechamento De Um Posto De Saúde Na Aldeia De Massongue (Conclusão) Em Nancova	31.454.366,00	
Construção E Apetrechamento De Uma Residência Geminada T2 Para Professores E Enfermeiros	39.594.218,00	
Construção E Apetrechamento Da Residência Do Administrador Comunal Do Mucusso No Dirico	17.825.000,00	
Construção E Apetrechamento Das Administração Da Sede Comunal De Xamavera No Dirico	25.422.819,00	
Construção E Apetrechamento Da Administração Municipal De Dirico	21.278.896,00	
Reabilitação Do Jardim Triângulos Do Hospital/Cemitério Da Cidade De Menongue	34.500.000,00	
<b>Construção E Reabilitação De Infraestruturas Rodoviárias</b>	<b>345.752.320,00</b>	<b>0,69%</b>
Asfaldagem De Estrada Troço Bairro Azul Ao Bairro Boa Vida Em Menongue	48.496.650,00	

---

**DOTAÇÃO ORÇAMENTAL POR ORGÃO**


---

**DESPESAS POR PROGRAMA**


---

Programa/ Projecto	Valor	%
Terraplagem Das Vias Terciárias Do Município (70 Km)	98.866.398,00	
Construção E Reabilitação De Passeios, Lancis E Jardinagem Da Cidade Do Cuangar	69.000.000,00	
Conclusão Da Construção Da Ponte Sobre O Rio Cueba Junto A Ponte Do Caminho-De-Ferro De Moçâmedes	24.780.212,00	
Terraplanagem Do Troço Cuangar A Cafuma (60 Km)	69.000.000,00	
Asfaltagem De Estrada Troço Bairro Saúde Á Missão Católica Em Menongue	13.800.000,00	
Asfaltagem De Estrada Troço Bairro Pio Ao Bairro Paz Em Menongue	21.809.060,00	
<b>Desenvolvimento Da Logística E Da Distribuição</b>	<b>84.939.000,00</b>	<b>0,17%</b>
Construção Mercado Municipal De Menongue - Cuando Cubango	84.939.000,00	
<b>Desenvolvimento Da Rede Urbana</b>	<b>145.739.318,00</b>	<b>0,29%</b>
Construção Do Muro Do Cemitério Municipal De Rivungo	23.912.611,00	
Construção E Reabilitação De Passeios, Lancis E Jardinagem Da Cidade De Rivungo	26.212.611,00	
Construção E Reabilitação De Passeios, Lancis E Jardinagem Da Cidade De Nancova	37.737.479,00	
Construção E Reabilitação De Passeios, Lancis E Jardinagem Da Cidade Do Calai	57.876.617,00	
<b>Desenvolvimento Do Ensino Secundário Geral</b>	<b>239.373.352,00</b>	<b>0,48%</b>
Construção De Escola Secundária Do 1º Ciclo Menongue De 12 Salas De Aulas, Muro Vedação Bairro Pandera	67.677.500,00	
Reabilitação Da Escola Secundária Do 1º Ciclo Menongue /Bolsa Bairro Azul	28.117.627,00	
Construção De 1 Escola De 12 Salas Na Comarca De Menongue.	18.400.725,00	
Construção De 1 Escola Com 12 Salas No Bairro Saprinho Em Menongue	125.177.500,00	
<b>Desenvolvimento E Melhoria Das Infraestruturas De Transportes</b>	<b>21.278.896,00</b>	<b>0,04%</b>
Terraplagem Das Vias Terciárias Do Município (80 Km)	21.278.896,00	
<b>Desenvolvimento Local E Combate À Pobreza</b>	<b>2.555.617.482,00</b>	<b>5,08%</b>
Encargos Administrativo Com O Programa De Combate A Pobreza No Município	90.973.700,00	
Promoção Do Genero E Empoderamento Da Mulher	364.341.036,00	
Construção E Apetrechamento De Um Cic E Cec Na Sede Municipal De Mavinga	48.519.420,00	
Fomento Das Acções Culturais, Desportivas E Promoção Do Turismo	149.510.639,00	
Merenda Escolar - Pcp	287.155.566,00	
Cuidados Primários De Saúde.	331.586.075,00	
Fomento Da Agricultura, Pecuária, Pescas	779.971.352,00	
Apoio As Acções De Cidadania	151.327.874,00	
Reabilitação Do Cic Cec Na Sede Municipal De Dirico	32.131.936,00	
Construção E Reabilitação De Infraestruturas Rurais	320.099.884,00	
<b>Expansão Do Abastecimento De Água Nas Áreas Urbanas, Sedes De Município E Áreas Rurais</b>	<b>102.916.474,00</b>	<b>0,20%</b>
Extensão Da Rede De Abastecimento De Água E Ligações Domiciliárias De Menongue	70.784.538,00	
Construção De Sistema De Captação De Água No Dirico	32.131.936,00	
<b>Expansão Do Acesso À Energia Eléctrica Nas Áreas Urbanas, Sedes De Município E Áreas Rurais</b>	<b>131.928.121,00</b>	<b>0,26%</b>
Aquisição De Postes De Iluminação Pública Com Painéis Solares	8.398.018,00	
Iluminação Publica	66.063.913,00	
Instalação De Postes De Iluminação Pública Com Painéis Solares Na Sede Comunal Do Caiundo	27.583.095,00	
Inst De Postes De Iluminação Pública Com Painéis Solares Na Localidade Do Cuelei 1 E Cuelei 2	29.883.095,00	
<b>Fomento Da Produção Pecuária</b>	<b>43.125.000,00</b>	<b>0,09%</b>
Prevenção, Controlo E Erradicação De Doenças E Pestes	43.125.000,00	

---

**DOTAÇÃO ORÇAMENTAL POR ORGÃO**


---

**DESPESAS POR PROGRAMA**


---

Programa/ Projecto	Valor	%
<b>Generalização Da Prática Desportiva E Melhoria Do Desporto De Rendimento</b>	<b>25.438.564,00</b>	<b>0,05%</b>
Construção De Um Campo Multiuso Na Sede Municipal No Dirico	25.438.564,00	
<b>Habitação</b>	<b>31.050.000,00</b>	<b>0,06%</b>
Construção De Infra-Estruturas 200 Fogos Cuando Cubango	31.050.000,00	
<b>Melhoria Da Assistência Médica E Medicamentosa</b>	<b>1.284.209.476,00</b>	<b>2,55%</b>
Reparação E Apetrechamento Do Hospital Municipal De Nancova	71.332.252,00	
Construção E Apetrechamento Do Hospital Municipal Com 30 Camas	76.962.083,00	
Construção De Um Centro De Saúde Na Comuna Do Mavengue No Calai	72.070.605,00	
Construção E Apetrechamento Do Posto De Saúde Na Localidade De Kafulo Xamavera (Conclusão)	23.325.909,00	
Reabilitação E Apetrechamento De 3 Postos De Saúde Nas Localidades De Tuny	26.260.025,00	
Construção Do Hospital Municipal De Rivungo	124.964.248,00	
Construção E Apetrechamento De 2 Salas Para Serviços De Telemedicina No Centro De Saúde Do Cuito Cuanavale	95.147.668,00	
Reabilitação Do Centro De Saúde Menongue Bairro Saprinho	127.849.713,00	
Ampliação Do Posto De Saude No Bairro Dumbo No Menongue	46.357.957,00	
Reabilitação Do Posto De Saúde No Bairro Abel No Menongue	46.357.957,00	
Reabilitação Do Centro De Saude Na Comuna Do Rito Em Nancova	44.609.439,00	
Construção Centro De Saúde Menongue /Bairro Benfica	66.160.938,00	
Reabilitação Do Posto De Saúde No Bairro Soma No Menongue	46.357.957,00	
Reabilitação Do Centro De Saúde Na Sede Comunal Do Cutato No Cuchi	169.327.215,00	
Construção E Apetrechamento De Um Posto De Saúde Na Aldeia Do Mpaley Mpaley Em Nancova	45.352.347,00	
Apetrechamento De Unidades Hospitalares	36.805.660,00	
Construção Centro De Saúde Menongue /Bairro Paz	25.443.882,00	
Construção Do Centro De Saúde No Matias Lilunga Em Menongue	53.550.469,00	
Construção De Um Posto De Saúde Na Aldeia De Cassoleca Da Sede Municipal Do Calai	54.283.464,00	
Construção E Apetrechamento Do Hospital Sanatorio Em Menongue - Cuando Cubango	31.689.688,00	
<b>Melhoria Da Qualidade E Desenvolvimento Do Ensino Primário</b>	<b>2.354.550.393,00</b>	<b>4,68%</b>
Conclusão Da Construção De Uma Escola De 6 Salas De Aulas Na Aldeia Do Fio	86.825.575,00	
Construção E Apetrechamento De Uma Escola Com 7 Salas E Muro De Vedação Na Sede Municipal	195.380.029,00	
Construção, Apetrechamento E Fiscalização De Uma Escola Primária Com 7 Salas Na Aldeia Bimbi	57.499.999,00	
Construção, Apetrechamento E Fiscalização De Uma Escola Primária Com 7 Salas No Missombo	57.499.999,00	
Construção Escola Primária Menongue Com 8 Salas De Aulas No Bairro Kavikiviki	23.000.000,00	
Construção, Apetrec. De 1 Escola Primária De 7 Salas De Aulas No Rivungo	29.362.275,00	
Construção E Apetrechamento De Uma Escola Com 7 Salas De Aulas Na Comuna Do Mavengue	52.373.990,00	
Construção E Apetrechamento De Uma Escola De 7 Salas Na Sede Do Cuangar	34.500.000,00	
Construção, Apetrec. De 1 Escola Primária De 7 Salas De Aulas No Luiana	21.652.277,00	
Construção E Apetrechamento De Uma Escola De 7 Salas No Aironga Bairro Novo Catuitui No Cuangar	34.500.000,00	
Construção E Apetrechamento De Uma Escola Com 7 Salas De Aulas Na Comuna De Cutuile	40.273.516,00	
Construção, Apetrechamento E Fiscalização De 1 Escola T7 E 1 Residência T2 Para Os Professores No Chipundo	155.799.885,00	
Construção E Apetrechamento De Uma Escola De 7 Salas No Bairro Novo Caila No Cuangar	34.500.000,00	
Construção E Apetrechamento De De Uma Escola De 7 Salas De Aulas Na Comuna De Vissati	144.216.868,00	

## DOTAÇÃO ORÇAMENTAL POR ORGÃO

## DESPESAS POR PROGRAMA

Programa/ Projecto	Valor	%
Construção E Apetrechamento De Uma Escola Primária Menongue De 8 Salas De Aulas No Bairro Cazenga	37.789.345,00	
Reabilitação De Uma Escola De 12 Salas De Aulas Na Escola João Bosco No Bairro Tchivonde Em Menongue	109.043.000,00	
Construção E Vedação De Uma Escola De 4 Salas De Aulas No Lumcululu Da Sede Comunal Do Mawé	50.236.836,00	
Construção E Apetrechamento De Uma Escola Com 12 Salas De Aulas Na Sede Municipal Do Cuchi	122.891.164,00	
Construção E Apetrechamento De Uma Escola De 7 Salas De Aulas Na Comuna Do Longa	240.594.529,00	
Construção, Apetrechamento E Fiscalização De Uma Escola Primária Com 7 Salas No Cueio	57.499.999,00	
Construção E Apetrechamento De Uma Escola Com 7 Salas De Aulas Na Comuna Do Rito	47.721.554,00	
Construção De 1 Escola Com 6 Salas Na Sede Do Caiundo Em Menongue	65.552.261,00	
Construção, Apetrechamento E Fiscalização De 1 Escola T7 E 1 Residência T2 Para Professores No Ndamba	31.883.479,00	
Construção E Apetrechamento De Uma Escola De 7 Salas De Aulas Na Sede Municipal De Nancova	48.514.701,00	
Construção E Apetrechamento De Uma Escola De 7 Salas De Aulas Na Comuna Do Lupire	65.881.897,00	
Construção, Apetrechamento E Fiscalização De Uma Escola Primária Com 7 Salas No Caiundo	57.499.999,00	
Construção E Apetrechamento De Uma Escola Com 7 Salas De Aulas Na Sede Municipal De Mavinga	33.221.502,00	
Construção E Apetrechamento De Uma Escola Com 7 Salas De Aulas Na Comuna De Cunjamba	31.200.218,00	
Construção E Apetrechamento De Escola De 7 Salas De Aulas Na Comuna De Mucusso	28.641.134,00	
Construção E Apetrechamento De Escola De 7 Salas De Aulas No Município De Dirico	30.310.869,00	
Construção E Apetrechamento De Uma Escola De 7 Salas No Savate - Cuangar	34.500.000,00	
Construção E Apetrechamento De Uma Escola De 7 Salas De Aulas Na Comuna Do Chinguanja	136.166.868,00	
Construção E Apetrechamento De Uma Escolas De 7 Salas De Aulas Na Sede Municipal	52.373.990,00	
Construção E Apetrechamento De Uma Escola Primária Menongue De 6 Salas De Aulas No Bairro Terra Nova	89.194.000,00	
Construção De Escolas De 7 Salas De Aulas No Município De Nancova-Pcep	16.448.635,00	
<b>Melhoria Da Saúde Materno-Infantil E Nutrição</b>	<b>91.950.806,00</b>	<b>0,18%</b>
Construção E Apetrechamento Do Centro De Saúde Com Capacidade De 30 Camas Dirico/Cuando-Cubango	41.443.125,00	
Conclusão De Construção Do Centro De Saúde Qualificado Na Aldeia Do Tungombe	50.507.681,00	
<b>Melhoria Do Saneamento Básico</b>	<b>541.128.461,00</b>	<b>1,08%</b>
Limpeza E Saneamento	359.648.356,00	
Construção De Pontos De Transferência E Aterro Sanitário Na Sede Municipal Do Cuito Cuanavale	77.359.605,00	
Construção De Um Aterro Sanitário Na Periferia Da Sede Municipal Do Cuchi	104.120.500,00	
<b>Melhoria E Desenvolvimento Do Ensino Técnico-Profissional</b>	<b>11.500.000,00</b>	<b>0,02%</b>
Construção De 1 Internato Do Instituto Médio De Enfermagem No Menongue	11.500.000,00	
<b>Promoção Da Empregabilidade</b>	<b>3.009.320,00</b>	<b>0,01%</b>
Aquisição De Kits Para Promoção Do Auto Emprego A Juventude	3.009.320,00	
<b>Reforço Do Combate À Criminalidade E À Delinquência</b>	<b>200.114.756,00</b>	<b>0,40%</b>
Construção De Um Posto De Policia No Calopata	57.500.000,00	
Construção E Apetrechamento Do Posto De Policia Na Sede Comunal Do Cutato No Cuchi	85.114.756,00	
Construção De Um Posto De Policia No Tucuve	57.500.000,00	

## DOTAÇÃO ORÇAMENTAL POR ORGÃO

### DESPESAS POR PROGRAMA

Programa/ Projecto	Valor	%
<b>Valorização Da Família E Reforço Das Competências Familiares</b>	<b>122.785.500,00</b>	<b>0,24%</b>
Apoio Às Famílias Vítimas Calamidades E Catástrofes Naturais	11.500.000,00	
Conclusão Da Construção Do Lar De 3ª Idade - Cuando Cubango	105.535.500,00	
Serviço De Assistência Social A Famílias E Pessoas Vulneráveis	5.750.000,00	

### DESPESAS DE FUNCIONAMENTO E DE APOIO AO DESENVOLVIMENTO

Projecto / Actividade	Valor	%
<b>Total Geral:</b>	<b>43.675.977.976,00</b>	<b>100,00%</b>
Administração Geral	29.962.679.053,00	68,60%
Apetrechamento De Unidades Hospitalares	36.805.660,00	0,08%
Apoio As Acções De Cidadania	151.327.874,00	0,35%
Apoio Às Famílias Vítimas Calamidades E Catástrofes Naturais	11.500.000,00	0,03%
Aquisição De Kits Para Promoção Do Auto Emprego A Juventude	3.009.320,00	0,01%
Aquisição De Postes De Iluminação Pública Com Painéis Solares	8.398.018,00	0,02%
Celebração De Datas Comemorativas	124.650.518,00	0,29%
Cuidados Primários De Saúde.	331.586.075,00	0,76%
Encargos Administrativo Com O Programa De Combate A Pobreza No Município	90.973.700,00	0,21%
Fomento Da Agricultura, Pecuária, Pescas	779.971.352,00	1,79%
Fomento Das Acções Culturais, Desportivas E Promoção Do Turismo	149.510.639,00	0,34%
Formação E Superação Técnica Profissional	23.000.000,00	0,05%
Formação E Superação Técnica Profissional	1.150.000,00	0,00%
Iluminação Publica	66.063.913,00	0,15%
Limpeza E Saneamento	359.648.356,00	0,82%
Manutenção Das Infra-Estruturas Hospitalares	13.886.250,00	0,03%
Manutenção E Conservação De Equipamentos Públicos	115.000.000,00	0,26%
Merenda Escolar - Pcp	287.155.566,00	0,66%
Operação E Manutenção Geral Dos Serviços	4.742.932.957,00	10,86%
Prestação De Serviço Da Saúde	3.953.110.332,00	9,05%
Prestação De Serviços De Ensino	2.050.402.357,00	4,69%
Prevenção, Controlo E Erradicação De Doenças E Pestes	43.125.000,00	0,10%
Promoção Do Genero E Empoderamento Da Mulher	364.341.036,00	0,83%
Serviço De Assistência Social A Famílias E Pessoas Vulneráveis	5.750.000,00	0,01%

### PROJECTOS DE INVESTIMENTOS PÚBLICOS LOCAL

Município / Projecto / Actividade	Total
<b>Total Geral:</b>	<b>6.621.378.657,00</b>
<b>Calai</b>	<b>595.685.987,00</b>
Conclusão De Construção De 20 Residência Do Tipo T3 De Função Para Os Técnicos De Saúde E Educação Na Sede Municipal Do Calai	40.250.000,00
Construção De Um Centro De Saúde Na Comuna Do Mavengue No Calai	72.070.605,00
Construção E Vedação De Uma Residência T3 Na Localidade De Chindidi Da Sede Municipal No Calai	61.427.668,00
Construção E Vedação De Uma Residência Do Tipo T3 No Luncululu Da Sede Comunal Do Mawé	55.926.419,00
Construção De Um Posto De Saúde Na Aldeia De Cassoleca Da Sede Municipal Do Calai	54.283.464,00
Construção E Reabilitação De Passeios, Lancis E Jardinagem Da Cidade Do Calai	57.876.617,00
Construção E Vedação De Uma Escola De 4 Salas De Aulas No Luncululu Da Sede Comunal Do Mawé	50.236.836,00
Terraplagem Das Vias Terciárias Do Município (70 Km)	98.866.398,00
Construção E Apetrechamento De Uma Escola Com 7 Salas De Aulas Na Comuna Do Mavengue	52.373.990,00
Construção E Apetrechamento De Uma Escolas De 7 Salas De Aulas Na Sede Municipal	52.373.990,00

<b>DOTAÇÃO ORÇAMENTAL POR ORGÃO</b>	
<b>PROJECTOS DE INVESTIMENTOS PÚBLICOS LOCAL</b>	
<b>Município / Projecto / Actividade</b>	<b>Total</b>
<b>Cuangar</b>	<b>393.212.083,00</b>
Conclusão De Construção De 15 Residências Do Tipo T3 De Função Para Os Técnicos De Saúde E Educação Na Sede Municipal Do Cuangar	40.250.000,00
Construção E Apetrechamento De Uma Escola De 7 Salas No Bairro Novo Caila No Cuangar	34.500.000,00
Construção E Apetrechamento De Uma Escola De 7 Salas No Aironga Bairro Novo Catuitui No Cuangar	34.500.000,00
Construção E Reabilitação De Passeios, Lancis E Jardinagem Da Cidade Do Cuangar	69.000.000,00
Terraplanagem Do Troço Cuangar A Cafuma (60 Km)	69.000.000,00
Construção E Apetrechamento De Uma Escola De 7 Salas Na Sede Do Cuangar	34.500.000,00
Construção E Apetrechamento De Uma Escola De 7 Salas No Savate - Cuangar	34.500.000,00
Construção E Apetrechamento Do Hospital Municipal Com 30 Camas	76.962.083,00
<b>Cuchi</b>	<b>761.837.371,00</b>
Construção De Um Aterro Sanitário Na Periferia Da Sede Municipal Do Cuchi	104.120.500,00
Reabilitação Do Centro De Saúde Na Sede Comunal Do Cutato No Cuchi	169.327.215,00
Construção E Apetrechamento De Uma Escola Com 12 Salas De Aulas Na Sede Municipal Do Cuchi	122.891.164,00
Construção E Apetrechamento De De Uma Escola De 7 Salas De Aulas Na Comuna De Vissati	144.216.868,00
Construção E Apetrechamento De Uma Escola De 7 Salas De Aulas Na Comuna Do Chinguanja	136.166.868,00
Construção E Apetrechamento Do Posto De Policia Na Sede Comunal Do Cutato No Cuchi	85.114.756,00
<b>Cuito Cuanavale</b>	<b>674.363.728,00</b>
Construção De Pontos De Transferência E Aterro Sanitário Na Sede Municipal Do Cuito Cuanavale	77.359.605,00
Construção E Apetrechamento De Uma Escola Com 7 Salas E Muro De Vedação Na Sede Municipal	195.380.029,00
Construção E Apetrechamento De 2 Salas Para Serviços De Telemedicina No Centro De Saúde Do Cuito Cuanavale	95.147.668,00
Construção E Apetrechamento De Uma Escola De 7 Salas De Aulas Na Comuna Do Longa	240.594.529,00
Construção E Apetrechamento De Uma Escola De 7 Salas De Aulas Na Comuna Do Lupire	65.881.897,00
<b>Dirico</b>	<b>451.468.691,00</b>
Conclusão De Construção De 8 Residências Do Tipo De Função Para Os Técnicos De Educ E Saúde T3 Na Comuna De Xamavera -Dirico	40.250.000,00
Construção E Apetrechamento Do Centro De Saúde Com Capacidade De 30 Camas Dirico/Cuando-Cubango	41.443.125,00
Construção E Apetrechamento Do Palácio Do Administrador No Dirico	41.161.368,00
Construção E Apetrechamento Da Residência Do Administrador Comunal Do Mucusso No Dirico	17.825.000,00
Reabilitação Do Cic Cec Na Sede Municipal De Dirico	32.131.936,00
Construção E Apetrechamento Das Administração Da Sede Comunal De Xamavera No Dirico	25.422.819,00
Construção De Um Campo Multiuso Na Sede Municipal No Dirico	25.438.564,00
Construção De Sistema De Captação De Água No Dirico	32.131.936,00
Construção E Apetrechamento Das Administração Da Sede Comunal De Mucusso No Dirico	44.568.214,00
Construção E Apetrechamento Da Administração Municipal De Dirico	21.278.896,00
Construção E Apetrechamento Do Posto De Saúde Na Localidade De Kafulo Xamavera (Conclusão)	23.325.909,00
Construção E Apetrechamento De Escola De 7 Salas De Aulas Na Comuna De Mucusso	28.641.134,00
Construção E Apetrechamento De Escola De 7 Salas De Aulas No Município De Dirico	30.310.869,00
Reabilitação E Apetrechamento De 3 Postos De Saúde Nas Localidades De Tuny	26.260.025,00
Terraplagem Das Vias Terciárias Do Município (80 Km)	21.278.896,00
<b>Mavinga</b>	<b>192.808.874,00</b>
Construção E Apetrechamento De Um Cic E Cec Na Sede Municipal De Mavinga	48.519.420,00
Construção E Apetrechamento De Uma Residência Geminada T2 Para Professores E Enfermeiros	39.594.218,00
Construção E Apetrechamento De Uma Escola Com 7 Salas De Aulas Na Sede Municipal De Mavinga	33.221.502,00
Construção E Apetrechamento De Uma Escola Com 7 Salas De Aulas Na Comuna De Cunjamba	31.200.218,00



<b>DOTAÇÃO ORÇAMENTAL POR ORGÃO</b>	
<b>PROJECTOS DE INVESTIMENTOS PÚBLICOS LOCAL</b>	
<b>Município / Projecto / Actividade</b>	<b>Total</b>
Construção E Apetrechamento De Uma Escola Com 7 Salas De Aulas Na Comuna De Cutuile	40.273.516,00
<b>Menongue</b>	<b>2.242.714.711,00</b>
Construção De 1 Escola Com 6 Salas Na Sede Do Caiundo Em Menongue	65.552.261,00
Asfaltagem De Estrada Troço Bairro Azul Ao Bairro Boa Vida Em Menongue	48.496.650,00
Construção De 1 Internato Do Instituto Médio De Enfermagem No Menongue	11.500.000,00
Reabilitação Do Centro De Saúde Menongue Bairro Saprinho	127.849.713,00
Reabilitação Da Escola Secundária Do 1º Ciclo Menongue /Bolsa Bairro Azul	28.117.627,00
Construção Centro De Saúde Menongue /Bairro Benfica	66.160.938,00
Construção Centro De Saúde Menongue /Bairro Paz	25.443.882,00
Construção E Apetrechamento De Uma Escola Primária Menongue De 8 Salas De Aulas No Bairro Cazenga	37.789.345,00
Construção E Apetrechamento De Uma Escola Primária Menongue De 6 Salas De Aulas No Bairro Terra Nova	89.194.000,00
Construção De 1 Escola Com 12 Salas No Bairro Saprinho Em Menongue	125.177.500,00
Construção De 1 Escola De 12 Salas Na Comarca De Menongue.	18.400.725,00
Construção De Escola Secundária Do 1º Ciclo Menongue De 12 Salas De Aulas, Muro Vedação Bairro Pandera	67.677.500,00
Conclusão Da Construção Do Lar De 3ª Idade - Cuando Cubango	105.535.500,00
Conclusão Da Construção De Uma Escola De 6 Salas De Aulas Na Aldeia Do Fio	86.825.575,00
Construção Escola Primária Menongue Com 8 Salas De Aulas No Bairro Kavikiviki	23.000.000,00
Asfaltagem De Estrada Troço Bairro Saúde Á Missão Católica Em Menongue	13.800.000,00
Construção E Apetrechamento Do Hospital Sanatorio Em Menongue - Cuando Cubango	31.689.688,00
Inst De Postes De Iluminação Pública Com Painéis Solares Na Localidade Do Cuelei 1 E Cuelei 2	29.883.095,00
Conclusão De Construção De 12 Residências Do Tipo T3 De Função Para Os Técnicos De Saúde Na Sede Municipal Do Diico	28.750.000,00
Instalação De Postes De Iluminação Pública Com Painéis Solares Na Sede Comunal Do Caiundo	27.583.095,00
Construção Do Templo Dona Lina Xavier Igreja Metodista Unida Estudos - Cuando Cubango	22.080.000,00
Construção Do Centro De Saúde No Matias Lilunga Em Menongue	53.550.469,00
Reabilitação De Uma Escola De 12 Salas De Aulas Na Escola João Bosco No Bairro Tchivonde Em Menongue	109.043.000,00
Construção Mercado Municipal De Menongue - Cuando Cubango	84.939.000,00
Asfaltagem De Estrada Troço Bairro Pio Ao Bairro Paz Em Menongue	21.809.060,00
Conclusão De Construção Do Centro De Saúde Qualificado Na Aldeia Do Tungombe	50.507.681,00
Reabilitação Do Posto De Saúde No Bairro Abel No Menongue	46.357.957,00
Reabilitação Do Posto De Saúde No Bairro Soma No Menongue	46.357.957,00
Construção De Balneário Público Na Banca, No Largo 23 De Março No Menongue	57.500.001,00
Requalificação De Um Mercado Na Bairro Boa Vida Na Sede Municipal De Menongue	69.000.000,00
Construção De Balneário Público Na Estação Do Combio No Menongue	57.500.001,00
Ampliação Do Posto De Saude No Bairro Dumbo No Menongue	46.357.957,00
Construção, Apetrechamento E Fiscalização De Uma Escola Primária Com 7 Salas Na Aldeia Bimbi	57.499.999,00
Construção De Um Posto De Policia No Tucuve	57.500.000,00
Construção, Apetrechamento E Fiscalização De Uma Escola Primária Com 7 Salas No Cueio	57.499.999,00
Construção, Apetrechamento E Fiscalização De Uma Escola Primária Com 7 Salas No Caiundo	57.499.999,00
Construção De Um Posto De Policia No Calopata	57.500.000,00
Extensão Da Rede De Abastecimento De Água E Ligações Domiciliárias De Menongue	70.784.538,00
Construção, Apetrechamento E Fiscalização De Uma Escola Primária Com 7 Salas No Missombo	57.499.999,00
Reabilitação Do Jardim Da Banca Da Cidade De Menongue	34.500.000,00

<b>DOTAÇÃO ORÇAMENTAL POR ORGÃO</b>	
<b>PROJECTOS DE INVESTIMENTOS PÚBLICOS LOCAL</b>	
<b>Município / Projecto / Actividade</b>	<b>Total</b>
Reabilitação Do Jardim Triângulos Do Hospital/Cemitério Da Cidade De Menongue	34.500.000,00
Reabilitação Do Jardim Ecológico Da Cidade De Menongue	34.500.000,00
<b>Nancova</b>	<b>399.560.340,00</b>
Construção De Escolas De 7 Salas De Aulas No Município De Nancova-Pcep	16.448.635,00
Reparação E Apetrechamento Do Hospital Municipal De Nancova	71.332.252,00
Construção E Apetrechamento De Um Posto De Saúde Na Aldeia Do Mpaley Mpaley Em Nancova	45.352.347,00
Reabilitação Do Centro De Saude Na Comuna Do Rito Em Nancova	44.609.439,00
Construção E Apetrechamento De Uma Escola De 7 Salas De Aulas Na Sede Municipal De Nancova	48.514.701,00
Construção E Apetrechamento De Um Posto De Saúde Na Aldeia De Massongue (Conclusão) Em Nancova	31.454.366,00
Construção E Apetrechamento De Uma Escola Com 7 Salas De Aulas Na Comuna Do Rito	47.721.554,00
Construção E Reabilitação De Passeios, Lancis E Jardinagem Da Cidade De Nancova	37.737.479,00
Construção E Apetrechamento De 1 Residencia T3 Para Enfermeiros Na Aldeia Do Mpaley Mpaley	56.389.567,00
<b>Rivungo</b>	<b>533.796.776,00</b>
Construção, Apetrechamento E Fiscalização De 1 Escola T7 E 1 Residência T2 Para Os Professores No Chipundo	155.799.885,00
Construção Do Hospital Municipal De Rivungo	124.964.248,00
Construção De Uma Tribuna Na Sede Municipal Para Albergar Actos Festivos No Rivungo	28.512.613,00
Construção Do Muro Do Cemitério Municipal De Rivungo	23.912.611,00
Reabilitação Do Palácio Municipal De Rivungo	35.412.613,00
Construção E Reabilitação De Passeios, Lancis E Jardinagem Da Cidade De Rivungo	26.212.611,00
Construção, Apetrechamento E Fiscalização De 1 Escola T7 E 1 Residência T2 Para Professores No Ndamba	31.883.479,00
Construção De Uma Residencia Do Tipo T2 Na Comuna Do Chipundo (Conclusão)	31.862.286,00
Construção De Uma Residencia Do Tipo T2 Na Comuna Do Chipundo No Rivungo (Conclusão)	24.221.878,00
Construção, Apetrec. De 1 Escola Primária De 7 Salas De Aulas No Luiana	21.652.277,00
Construção, Apetrec. De 1 Escola Primária De 7 Salas De Aulas No Rivungo	29.362.275,00
<b>Vários Municípios-Nacional</b>	<b>320.099.884,00</b>
Construção E Reabilitação De Infraestruturas Rurais	320.099.884,00
<b>Vários Municípios-Cuando Cubango</b>	<b>55.830.212,00</b>
Construção De Infra-Estruturas 200 Fogos Cuando Cubango	31.050.000,00
Conclusão Da Construção Da Ponte Sobre O Rio Cueba Junto A Ponte Do Caminho-De-Ferro De Moçâmedes	24.780.212,00

**DESPESAS DE NATUREZA POR UNIDADE ORÇAMENTAL**

<b>Unidade Orçamental / Natureza</b>	<b>Valor</b>	<b>%</b>
<b>Administração Municipal De Dirico</b>	<b>1.241.871.564,00</b>	<b>100,00%</b>
<b>Despesas Correntes</b>	<b>925.334.679,00</b>	<b>74,51%</b>
Despesas Com O Pessoal	365.927.319,00	29,47%
Contribuições Do Empregador	13.225.000,00	1,06%
Despesas Em Bens E Serviços	546.182.360,00	43,98%
<b>Despesas De Capital</b>	<b>316.536.885,00</b>	<b>25,49%</b>
Investimentos	251.820.318,00	20,28%
Outras Despesas De Capital	64.716.567,00	5,21%
<b>Administração Municipal De Mavinga</b>	<b>1.237.286.901,00</b>	<b>100,00%</b>

## DOTAÇÃO ORÇAMENTAL POR ORGÃO

## DESPESAS DE NATUREZA POR UNIDADE ORÇAMENTAL

Unidade Orçamental / Natureza	Valor	%
<b>Despesas Correntes</b>	<b>1.008.359.014,00</b>	<b>81,50%</b>
Despesas Com O Pessoal	504.090.829,00	40,74%
Contribuições Do Empregador	28.798.854,00	2,33%
Despesas Em Bens E Serviços	475.469.331,00	38,43%
<b>Despesas De Capital</b>	<b>228.927.887,00</b>	<b>18,50%</b>
Investimentos	228.927.887,00	18,50%
Unidade Orçamental / Natureza	Valor	%
<b>Administração Municipal De Menongue</b>	<b>4.605.294.579,00</b>	<b>100,00%</b>
<b>Despesas Correntes</b>	<b>3.744.924.251,00</b>	<b>81,32%</b>
Despesas Com O Pessoal	2.595.665.077,00	56,36%
Contribuições Do Empregador	113.475.816,00	2,46%
Despesas Em Bens E Serviços	1.033.483.358,00	22,44%
Subsídios E Transferências Correntes	2.300.000,00	0,05%
<b>Despesas De Capital</b>	<b>860.370.328,00</b>	<b>18,68%</b>
Investimentos	860.370.328,00	18,68%
Unidade Orçamental / Natureza	Valor	%
<b>Administração Municipal De Nancova</b>	<b>1.295.645.582,00</b>	<b>100,00%</b>
<b>Despesas Correntes</b>	<b>793.655.165,00</b>	<b>61,26%</b>
Despesas Com O Pessoal	257.240.335,00	19,85%
Contribuições Do Empregador	36.903.500,00	2,85%
Despesas Em Bens E Serviços	499.511.330,00	38,55%
<b>Despesas De Capital</b>	<b>501.990.417,00</b>	<b>38,74%</b>
Investimentos	501.990.417,00	38,74%
Unidade Orçamental / Natureza	Valor	%
<b>Administração Municipal Do Calai</b>	<b>1.770.677.585,00</b>	<b>100,00%</b>
<b>Despesas Correntes</b>	<b>1.209.230.103,00</b>	<b>68,29%</b>
Despesas Com O Pessoal	454.633.823,00	25,68%
Contribuições Do Empregador	36.597.835,00	2,07%
Despesas Em Bens E Serviços	717.998.445,00	40,55%
<b>Despesas De Capital</b>	<b>561.447.482,00</b>	<b>31,71%</b>
Investimentos	561.447.482,00	31,71%
Unidade Orçamental / Natureza	Valor	%
<b>Administração Municipal Do Cuangar</b>	<b>1.273.216.025,00</b>	<b>100,00%</b>
<b>Despesas Correntes</b>	<b>927.554.933,00</b>	<b>72,85%</b>
Despesas Com O Pessoal	350.583.058,00	27,54%
Contribuições Do Empregador	45.790.214,00	3,60%
Despesas Em Bens E Serviços	531.181.661,00	41,72%
<b>Despesas De Capital</b>	<b>345.661.092,00</b>	<b>27,15%</b>
Investimentos	345.661.092,00	27,15%
Unidade Orçamental / Natureza	Valor	%
<b>Administração Municipal Do Cuchi</b>	<b>1.697.564.983,00</b>	<b>100,00%</b>
<b>Despesas Correntes</b>	<b>912.391.990,00</b>	<b>53,75%</b>
Despesas Com O Pessoal	404.553.776,00	23,83%
Contribuições Do Empregador	34.649.921,00	2,04%

DOTAÇÃO ORÇAMENTAL POR ORGÃO		
DESPESAS DE NATUREZA POR UNIDADE ORÇAMENTAL		
Unidade Orçamental / Natureza	Valor	%
Despesas Em Bens E Serviços	472.414.691,00	27,83%
Subsídios E Transferências Correntes	773.602,00	0,05%
Despesas De Capital	785.172.993,00	46,25%
Investimentos	652.593.772,00	38,44%
Outras Despesas De Capital	132.579.221,00	7,81%
Unidade Orçamental / Natureza	Valor	%
<b>Administração Municipal Do Cuito Cuanavale</b>	<b>1.727.635.095,00</b>	<b>100,00%</b>
Despesas Correntes	1.056.055.248,00	61,13%
Despesas Com O Pessoal	473.229.994,00	27,39%
Contribuições Do Empregador	64.994.749,00	3,76%
Despesas Em Bens E Serviços	517.830.505,00	29,97%
Despesas De Capital	671.579.847,00	38,87%
Investimentos	671.579.847,00	38,87%
Unidade Orçamental / Natureza	Valor	%
<b>Administração Municipal Do Rivungo</b>	<b>1.462.093.882,00</b>	<b>100,00%</b>
Despesas Correntes	839.367.952,00	57,41%
Despesas Com O Pessoal	265.729.004,00	18,17%
Contribuições Do Empregador	51.161.392,00	3,50%
Despesas Em Bens E Serviços	516.727.556,00	35,34%
Subsídios E Transferências Correntes	5.750.000,00	0,39%
Despesas De Capital	622.725.930,00	42,59%
Investimentos	622.725.930,00	42,59%
Unidade Orçamental / Natureza	Valor	%
<b>Gabinete Provincial Da Saúde Do C.Cubango</b>	<b>896.651.596,00</b>	<b>100,00%</b>
Despesas Correntes	895.444.203,00	99,87%
Despesas Com O Pessoal	837.802.517,00	93,44%
Despesas Em Bens E Serviços	57.641.686,00	6,43%
Despesas De Capital	1.207.393,00	0,13%
Investimentos	1.207.393,00	0,13%
Unidade Orçamental / Natureza	Valor	%
<b>Gabinete Provincial De Educação Do C.Cubango</b>	<b>13.658.281.824,00</b>	<b>100,00%</b>
Despesas Correntes	13.658.281.824,00	100,00%
Despesas Com O Pessoal	11.872.297.098,00	86,92%
Contribuições Do Empregador	411.700.000,00	3,01%
Despesas Em Bens E Serviços	1.314.484.725,00	9,62%
Subsídios E Transferências Correntes	59.800.001,00	0,44%
Unidade Orçamental / Natureza	Valor	%
<b>Governo Provincial Do Cuando-Cubango</b>	<b>16.462.450.146,00</b>	<b>100,00%</b>
Despesas Correntes	13.606.803.799,00	82,65%
Despesas Com O Pessoal	4.703.707.494,00	28,57%
Contribuições Do Empregador	242.299.453,00	1,47%
Despesas Em Bens E Serviços	4.091.239.413,00	24,85%
Subsídios E Transferências Correntes	4.569.557.439,00	27,76%
Despesas De Capital	2.855.646.347,00	17,35%
Investimentos	2.649.221.347,00	16,09%
Outras Despesas De Capital	206.425.000,00	1,25%
Unidade Orçamental / Natureza	Valor	%
<b>Hospital Provincial Do Cuando Cubango</b>	<b>2.968.686.871,00</b>	<b>100,00%</b>
Despesas Correntes	2.968.686.871,00	100,00%
Despesas Com O Pessoal	1.254.264.739,00	42,25%
Contribuições Do Empregador	81.853.418,00	2,76%
Despesas Em Bens E Serviços	1.632.568.714,00	54,99%

## DOTAÇÃO ORÇAMENTAL POR ORGÃO

### DESPESAS DE NATUREZA POR UNIDADE ORÇAMENTAL

Órgão: Gabinete De Obras Especiais

#### DESPESAS POR NATUREZA ECONÓMICA

Natureza	Valor	%
<b>Total Geral:</b>	<b>20.199.235.543,00</b>	<b>100,00%</b>
<b>Despesas Correntes</b>	<b>4.981.900.646,00</b>	<b>24,66%</b>
<b>Despesas Com O Pessoal</b>	<b>306.998.884,00</b>	<b>1,52%</b>
Despesas Com O Pessoal Civil	306.998.884,00	1,52%
<b>Contribuições Do Empregador</b>	<b>8.160.109,00</b>	<b>0,04%</b>
Contribuições Do Empregador Para A Segurança Social	8.160.109,00	0,04%
<b>Despesas Em Bens E Serviços</b>	<b>4.666.312.257,00</b>	<b>23,10%</b>
<b>Bens</b>	<b>319.237.148,00</b>	<b>1,58%</b>
<b>Serviços</b>	<b>4.347.075.109,00</b>	<b>21,52%</b>
<b>Subsídios E Transferências Correntes</b>	<b>429.396,00</b>	<b>0,00%</b>
Transferências Correntes	429.396,00	0,00%
<b>Despesas De Capital</b>	<b>15.217.334.897,00</b>	<b>75,34%</b>
<b>Investimentos</b>	<b>15.217.334.897,00</b>	<b>75,34%</b>
Aquisição De Bens De Capital Fixo	15.217.334.897,00	75,34%

#### DESPESAS POR FUNÇÃO

Função	Valor	%
<b>Total Geral:</b>	<b>20.199.235.543,00</b>	<b>100,00%</b>
<b>Serviços Públicos Gerais</b>	<b>16.108.351.794,00</b>	<b>79,75%</b>
Órgãos Executivos	16.108.351.794,00	79,75%
<b>Habitação E Serviços Comunitários</b>	<b>50.000.000,00</b>	<b>0,25%</b>
Infra-Estrutura Urbana	50.000.000,00	0,25%
<b>Recreação, Cultura E Religião</b>	<b>3.132.764.850,00</b>	<b>15,51%</b>
Serviços Culturais	3.132.764.850,00	15,51%
<b>Assuntos Económicos</b>	<b>908.118.899,00</b>	<b>4,50%</b>
<b>Indústria Extractiva, Transformadora E Construção</b>	<b>908.118.899,00</b>	<b>4,50%</b>
Construção	908.118.899,00	4,50%

#### DESPESAS POR PROGRAMA

Programa/ Projecto	Valor	%
<b>Total Geral:</b>	<b>20.199.235.543,00</b>	<b>100,00%</b>
<b>Ações Correntes</b>	<b>3.477.652.567,00</b>	<b>17,22%</b>
Operação E Manutenção Geral Dos Serviços	1.570.453.061,00	
Administração Geral	315.588.389,00	
Manutenção E Conservação Infra-Estruturas Adestritas Ao Palácio Presidencial	1.591.611.117,00	
<b>Capacitação Institucional E Valorização Dos Recursos Humanos</b>	<b>1.433.285,00</b>	<b>0,01%</b>
Software Para Gestão Documental E Work Flow	1.000.000,00	
Implementação Do Plano De Formação De Quadros	433.285,00	
<b>Construção E Reabilitação De Edifícios Públicos E Equipamentos Sociais</b>	<b>16.720.149.691,00</b>	<b>82,78%</b>
Construção Apetrechamento Escritorios Da Assembleia Nacional Luanda	908.118.899,00	
Construção Do Santuário Da Muxima	3.132.764.850,00	
Construção Do Edifício Sede Da Comissão Nacional Eleitoral E Do Centro De Escrutínio Nacional	12.628.665.942,00	
Aquisição De Mobiliário E Decoração Do Palácio Presidencial	600.000,00	
Reabilitação Edifício Do Ministério Do Planeamento E Desenvolvimento Territorial E Gabinete Vice Presidente - Luanda	50.000.000,00	

### DOTAÇÃO ORÇAMENTAL POR ORGÃO

#### DESPESAS DE FUNCIONAMENTO E DE APOIO AO DESENVOLVIMENTO

Projecto / Actividade	Valor	%
<b>Total Geral:</b>	<b>3.479.685.852,00</b>	<b>100,00%</b>
Administração Geral	315.588.389,00	9,07%
Aquisição De Mobiliário E Decoração Do Palácio Presidencial	600.000,00	0,02%
Implementação Do Plano De Formação De Quadros	433.285,00	0,01%
Manutenção E Conservação Infra-Estruturas Adestritas Ao Palácio Presidencial	1.591.611.117,00	45,74%
Operação E Manutenção Geral Dos Serviços	1.570.453.061,00	45,13%
Software Para Gestão Documental E Work Flow	1.000.000,00	0,03%

#### PROJECTOS DE INVESTIMENTOS PÚBLICOS CENTRAL

Província / Projecto / Actividade	Total
<b>Total Geral:</b>	<b>16.719.549.691,00</b>
<b>Luanda</b>	<b>16.719.549.691,00</b>
Construção Apetrechamento Escritorios Da Assembleia Nacional Luanda	908.118.899,00
Construção Do Santuário Da Muxima	3.132.764.850,00
Reabilitação Edificio Do Ministério Do Planeamento E Desenvolvimento Territorial E Gabinete Vice Presidente - Luanda	50.000.000,00
Construção Do Edifício Sede Da Comissão Nacional Eleitoral E Do Centro De Escrutínio Nacional	12.628.665.942,00

#### DESPESAS DE NATUREZA POR UNIDADE ORÇAMENTAL

Unidade Orçamental / Natureza	Valor	%
<b>Gabinete De Obras Especiais</b>	<b>20.199.235.543,00</b>	<b>100,00%</b>
<b>Despesas Correntes</b>	<b>4.981.900.646,00</b>	<b>24,66%</b>
Despesas Com O Pessoal	306.998.884,00	1,52%
Contribuições Do Empregador	8.160.109,00	0,04%
Despesas Em Bens E Serviços	4.666.312.257,00	23,10%
Subsídios E Transferências Correntes	429.396,00	0,00%
<b>Despesas De Capital</b>	<b>15.217.334.897,00</b>	<b>75,34%</b>
Investimentos	15.217.334.897,00	75,34%

## DOTAÇÃO ORÇAMENTAL POR ORGÃO

## DESPESAS DE NATUREZA POR UNIDADE ORÇAMENTAL

Órgão: Casa De Segurança Do Presidente Da Republica

## DESPESAS POR NATUREZA ECONÓMICA

Natureza	Valor	%
<b>Total Geral:</b>	<b>119.637.805.754,00</b>	<b>100,00%</b>
<b>Despesas Correntes</b>	<b>110.863.527.882,00</b>	<b>92,67%</b>
<b>Despesas Com O Pessoal</b>	<b>79.495.297.035,00</b>	<b>66,45%</b>
Despesas Com O Pessoal Civil	17.788.017.344,00	14,87%
Despesas Com O Pessoal Militar	42.192.764.709,00	35,27%
Despesas Com O Pessoal Paramilitar	19.514.514.982,00	16,31%
<b>Contribuições Do Empregador</b>	<b>2.375.610.459,00</b>	<b>1,99%</b>
Contribuições Do Empregador Para A Segurança Social	2.375.610.459,00	1,99%
<b>Despesas Em Bens E Serviços</b>	<b>28.962.405.392,00</b>	<b>24,21%</b>
Bens	9.159.481.011,00	7,66%
Serviços	19.802.924.381,00	16,55%
<b>Subsídios E Transferências Correntes</b>	<b>30.214.996,00</b>	<b>0,03%</b>
Transferências Correntes	30.214.996,00	0,03%
<b>Despesas De Capital</b>	<b>8.774.277.872,00</b>	<b>7,33%</b>
<b>Investimentos</b>	<b>8.774.277.872,00</b>	<b>7,33%</b>
Aquisição De Bens De Capital Fixo	8.774.277.872,00	7,33%

## DESPESAS POR FUNÇÃO

Função	Valor	%
<b>Total Geral:</b>	<b>119.637.805.754,00</b>	<b>100,00%</b>
<b>Defesa</b>	<b>112.627.097.004,00</b>	<b>94,14%</b>
Defesa Militar	112.627.097.004,00	94,14%
<b>Saúde</b>	<b>7.010.708.750,00</b>	<b>5,86%</b>
Serviços De Saúde Pública	7.010.708.750,00	5,86%

## DESPESAS POR PROGRAMA

Programa/ Projecto	Valor	%
<b>Total Geral:</b>	<b>119.637.805.754,00</b>	<b>100,00%</b>
<b>Acções Correntes</b>	<b>111.654.676.779,00</b>	<b>93,33%</b>
Prestação De Serviço Da Saúde	4.000.000.000,00	
Operação E Manutenção Geral Dos Serviços	25.753.554.289,00	
Administração Geral	81.901.122.490,00	
<b>Combate Às Grandes Endemias Pela Abordagem Das Determinantes Da Saúde</b>	<b>636.026.133,00</b>	<b>0,53%</b>
Comissão Multisectorial Para Prevenção E Combate Ao Covid2019	636.026.133,00	
<b>Construção E Reabilitação De Edifícios Públicos E Equipamentos Sociais</b>	<b>7.347.102.842,00</b>	<b>6,14%</b>
Reabilitação E Ampliação Do Hangar Presidencial	7.347.102.842,00	

## DESPESAS DE FUNCIONAMENTO E DE APOIO AO DESENVOLVIMENTO

Projecto / Actividade	Valor	%
<b>Total Geral:</b>	<b>112.290.702.912,00</b>	<b>100,00%</b>
Administração Geral	81.901.122.490,00	72,94%
Comissão Multisectorial Para Prevenção E Combate Ao Covid2019	636.026.133,00	0,57%
Operação E Manutenção Geral Dos Serviços	25.753.554.289,00	22,93%
Prestação De Serviço Da Saúde	4.000.000.000,00	3,56%

## PROJECTOS DE INVESTIMENTOS PÚBLICOS CENTRAL

Província / Projecto/ Actividade	Total
----------------------------------	-------

---

**DOTAÇÃO ORÇAMENTAL POR ORGÃO**


---

**PROJECTOS DE INVESTIMENTOS PÚBLICOS CENTRAL**


---

Provincia / Projecto / Actividade	Total
<b>Total Geral:</b>	<b>7.347.102.842,00</b>
<b>Luanda</b>	<b>7.347.102.842,00</b>
Reabilitação E Ampliação Do Hangar Presidencial	7.347.102.842,00

---

**DESPESAS DE NATUREZA POR UNIDADE ORÇAMENTAL**


---

Unidade Orçamental / Natureza	Valor	%
<b>Casa De Segurança Do Presidente Da República</b>	<b>112.627.097.004,00</b>	<b>100,00%</b>
<b>Despesas Correntes</b>	<b>103.859.159.409,00</b>	<b>92,22%</b>
Despesas Com O Pessoal	76.583.961.669,00	68,00%
Contribuições Do Empregador	2.276.237.075,00	2,02%
Despesas Em Bens E Serviços	24.968.745.669,00	22,17%
Subsídios E Transferências Correntes	30.214.996,00	0,03%
<b>Despesas De Capital</b>	<b>8.767.937.595,00</b>	<b>7,78%</b>
Investimentos	8.767.937.595,00	7,78%
<b>Hospital De Especialidade Multiperfil</b>	<b>7.010.708.750,00</b>	<b>100,00%</b>
<b>Despesas Correntes</b>	<b>7.004.368.473,00</b>	<b>99,91%</b>
Despesas Com O Pessoal	2.911.335.366,00	41,53%
Contribuições Do Empregador	99.373.384,00	1,42%
Despesas Em Bens E Serviços	3.993.659.723,00	56,97%
<b>Despesas De Capital</b>	<b>6.340.277,00</b>	<b>0,09%</b>
Investimentos	6.340.277,00	0,09%



## DOTAÇÃO ORÇAMENTAL POR ORGÃO

## DESPESAS DE NATUREZA POR UNIDADE ORÇAMENTAL

Órgão: Encargos Gerais Do Estado

## RECEITA POR NATUREZA ECONÓMICA

Natureza	Valor	%
<b>Total Geral:</b>	<b>13.741.345.164.443,00</b>	<b>100,00%</b>
<b>Receitas Correntes</b>	<b>7.062.695.930.867,00</b>	<b>51,40%</b>
<b>Receita Tributária</b>	<b>4.104.091.704.848,00</b>	<b>29,87%</b>
<b>Impostos</b>	<b>3.964.436.831.806,00</b>	<b>28,85%</b>
<b>Taxas Custas E Emolumentos</b>	<b>114.016.458.459,00</b>	<b>0,83%</b>
<b>Receita Parafiscal</b>	<b>25.419.221.146,00</b>	<b>0,18%</b>
<b>Contribuições</b>	<b>219.193.437,00</b>	<b>0,00%</b>
<b>Receita Patrimonial</b>	<b>2.791.104.236.544,00</b>	<b>20,31%</b>
<b>Receitas Imobiliárias</b>	<b>1.912.623.019,00</b>	<b>0,01%</b>
<b>Rendimentos De Participações</b>	<b>2.516.762.770,00</b>	<b>0,02%</b>
<b>Rendimentos De Recursos Naturais</b>	<b>2.786.674.850.755,00</b>	<b>20,28%</b>
<b>Receita De Serviços</b>	<b>161.510.151.889,00</b>	<b>1,18%</b>
Receitas De Serviços De Conservatória E Notariado	1.898.086.321,00	0,01%
Receita De Serviços Diversos	159.612.065.568,00	1,16%
<b>Receitas Correntes Diversas</b>	<b>5.989.837.586,00</b>	<b>0,04%</b>
Indemnizações	5.989.837.586,00	0,04%
<b>Receitas De Capital</b>	<b>6.678.649.233.576,00</b>	<b>48,60%</b>
<b>Alienação</b>	<b>153.865.804.882,00</b>	<b>1,12%</b>
Alienação De Habitações	141.364.013,00	0,00%
Alienação De Empresas	2.370.066.140,00	0,02%
Alienação De Bens Diversos	151.354.374.729,00	1,10%
<b>Receita De Financiamentos</b>	<b>6.186.509.212.139,00</b>	<b>45,02%</b>
<b>Financiamentos Internos</b>	<b>2.190.960.943.530,00</b>	<b>15,94%</b>
<b>Financiamentos Externos</b>	<b>3.995.548.268.609,00</b>	<b>29,08%</b>
Saldos De Resultados Anteriores	338.274.216.555,00	2,46%

## DESPESAS POR NATUREZA ECONÓMICA

Natureza	Valor	%
<b>Total Geral:</b>	<b>8.577.849.280.620,00</b>	<b>100,00%</b>
<b>Despesas Correntes</b>	<b>3.181.585.586.212,00</b>	<b>37,09%</b>
<b>Despesas Com O Pessoal</b>	<b>2.640.714.326,00</b>	<b>0,03%</b>
<b>Despesas Com O Pessoal Civil</b>	<b>2.640.714.326,00</b>	<b>0,03%</b>
<b>Contribuições Do Empregador</b>	<b>1.917.143,00</b>	<b>0,00%</b>
Contribuições Do Empregador Para A Segurança Social	1.917.143,00	0,00%
<b>Despesas Em Bens E Serviços</b>	<b>84.475.241.002,00</b>	<b>0,98%</b>
<b>Bens</b>	<b>4.356.579.447,00</b>	<b>0,05%</b>
<b>Serviços</b>	<b>80.118.661.555,00</b>	<b>0,93%</b>
<b>Juros</b>	<b>2.801.776.980.845,00</b>	<b>32,66%</b>
Juros Da Dívida Interna	1.131.881.031.472,00	13,20%
Juros Da Dívida Externa	1.669.895.949.373,00	19,47%
<b>Subsídios E Transferências Correntes</b>	<b>292.690.732.896,00</b>	<b>3,41%</b>
<b>Subsídios</b>	<b>209.590.272.619,00</b>	<b>2,44%</b>
<b>Transferências Correntes</b>	<b>83.100.460.277,00</b>	<b>0,97%</b>
<b>Despesas De Capital</b>	<b>5.396.263.694.408,00</b>	<b>62,91%</b>
<b>Investimentos</b>	<b>80.533.770.351,00</b>	<b>0,94%</b>
<b>Aquisição De Bens De Capital Fixo</b>	<b>80.533.770.351,00</b>	<b>0,94%</b>

## DOTAÇÃO ORÇAMENTAL POR ORGÃO

## DESPESAS POR NATUREZA ECONÓMICA

Natureza	Valor	%
<b>Transferências De Capital</b>	<b>281.967.429.469,00</b>	<b>3,29%</b>
Transferências De Capital Internas	281.967.429.469,00	3,29%
<b>Despesas De Capital Financeiro</b>	<b>5.033.656.370.703,00</b>	<b>58,68%</b>
Aplicação Em Activos Financeiros	39.556.557.119,00	0,46%
Amortização De Passivos Financeiros	4.994.099.813.584,00	58,22%
Outras Despesas De Capital	106.123.885,00	0,00%

## DESPESAS POR FUNÇÃO

Função	Valor	%
<b>Total Geral:</b>	<b>8.577.849.280.620,00</b>	<b>100,00%</b>
<b>Serviços Públicos Gerais</b>	<b>479.299.277.953,00</b>	<b>5,59%</b>
Órgãos Executivos	158.603.918.229,00	1,85%
Assuntos Financeiros E Fiscais	87.801.205.793,00	1,02%
Relações Exteriores	28.944.050.479,00	0,34%
Ajuda Económica Externa	775.935.590,00	0,01%
Serviços Gerais	203.174.167.862,00	2,37%
<b>Defesa</b>	<b>12.171.041.207,00</b>	<b>0,14%</b>
Protecção E Segurança	12.171.041.207,00	0,14%
<b>Saúde</b>	<b>4.300.000.000,00</b>	<b>0,05%</b>
Serviços De Saúde Pública	4.300.000.000,00	0,05%
<b>Recreação, Cultura E Religião</b>	<b>26.140.321.571,00</b>	<b>0,30%</b>
Serviços De Difusão E Publicação	26.140.321.571,00	0,30%
<b>Assuntos Económicos</b>	<b>260.275.322.327,00</b>	<b>3,03%</b>
<b>Agricultura, Sicultura, Pesca E Caça</b>	<b>204.215.092.470,00</b>	<b>2,38%</b>
Agricultura	204.215.092.470,00	2,38%
<b>Transportes</b>	<b>5.276.689.054,00</b>	<b>0,06%</b>
Transporte Ferroviário	5.276.689.054,00	0,06%
<b>Combustíveis E Energia</b>	<b>31.226.471.000,00</b>	<b>0,36%</b>
Petróleo E Gás Natural	31.226.471.000,00	0,36%
<b>Indústria Extractiva, Transformadora E Construção</b>	<b>11.356.434.485,00</b>	<b>0,13%</b>
Indústria Extractiva E Rec.Minerais, Except.Combustíveis	133.534.485,00	0,00%
Indústria Transformadora	11.222.900.000,00	0,13%
<b>Assuntos Económicos Gerais, Comerciais E Laborais</b>	<b>7.044.364.991,00</b>	<b>0,08%</b>
Assuntos Económicos E Comerciais Em Geral	7.044.364.991,00	0,08%
<b>Comunicações E Tecnologias Da Informação</b>	<b>1.156.270.327,00</b>	<b>0,01%</b>
Comunicações	1.156.270.327,00	0,01%
<b>Operações De Dívida Pública</b>	<b>7.795.663.317.562,00</b>	<b>90,88%</b>
Operações Da Dívida Pública Interna	4.052.521.262.566,00	47,24%
Operações Da Dívida Pública Externa	3.743.142.054.996,00	43,64%

## DESPESAS POR PROGRAMA

Programa/ Projecto	Valor	%
<b>Total Geral:</b>	<b>8.577.849.280.620,00</b>	<b>100,00%</b>
<b>Acções Correntes</b>	<b>8.562.196.873.495,00</b>	<b>99,82%</b>
Ajuda Económica Canalizada Através De Agências Internacionais	213.981.510,00	
Administração E Gestão Da Política De Hidrocarbonetos	31.226.471.000,00	
Habilitação Da Integração De Aplicações De Negócios	31.925.032,00	
Subvenção Ao Preço E Tarifas De Bens E Serviços Públicos	167.384.560.287,00	

## DOTAÇÃO ORÇAMENTAL POR ORGÃO

## DESPESAS POR PROGRAMA

Programa/ Projecto	Valor	%
Participação Em Congressos E Workshops	302.217.587,00	
Cobertura De Custos Operacionais De Empresas Públicas	49.063.299.706,00	
Encargos Com A Comissão De Privatizações	1.020.373.686,00	
Administração E Gestão Da Polít.Finan.Do Estado E Das Fin.Públicas	7.844.922.761.435,00	
Apoio Financeiro A Actividade Económica	24.121.363.609,00	
Habilitação Da Transformação E Habilitação Tecnológica	9.659.383,00	
Remun. De Comissões, Comités E Grup. De Trab. Multisectorias	4.872.521,00	
Financiamento Dos Partidos Políticos E Das Coligações De Partidos Políticos	6.733.835.811,00	
Operação E Manutenção Geral Dos Serviços	88.192.407.368,00	
Apoio Institucional	22.727.299.883,00	
Administração Geral	910.834.609,00	
Apoio Financeiro Às Associações De Utilidade Pública	1.127.881.906,00	
Encargos Para Uif	1.974.871.052,00	
Ajuda Económica A Países Em Desenvolvimento E Em Transição	561.954.080,00	
Administração De Participações Em Empresas E Sociedades	42.321.254,00	
Financiam. Do Fom. Pecuária E Agricultura	204.215.092.470,00	
Administração E Gestão Da Política Económica	43.996.361.855,00	
Capitalização De Empresas Do Sep	1.790.954.155,00	
Apoio Financeiro A Pessoas E Famílias	382.928.273,00	
Administração De Participações Em Instituições Internacionais	1.872.532.297,00	
Administração E Gestão Dos Assuntos Do Estado	19.659.741.650,00	
Gestão De Serviços Bancários	20.762.320.597,00	
Contribuições A Organizações Internacionais	28.944.050.479,00	
<b>Capacitação Institucional E Valorização Dos Recursos Humanos</b>	<b>129.507.125,00</b>	<b>0,00%</b>
Estratégia De Ti, Sourcing E Operações	129.507.125,00	
<b>Combate Às Grandes Endemias Pela Abordagem Das Determinantes Da Saúde</b>	<b>4.300.000.000,00</b>	<b>0,05%</b>
Comissão Multisectorial Para Prevenção E Combate Ao Covid2019	4.300.000.000,00	
<b>Fomento Da Produção Da Indústria Transformadora</b>	<b>11.222.900.000,00</b>	<b>0,13%</b>
Implementação De Estratégia De Reindustrialização De Angola	11.222.900.000,00	

## DESPESAS DE FUNCIONAMENTO E DE APOIO AO DESENVOLVIMENTO

Projecto / Actividade	Valor	%
<b>Total Geral:</b>	<b>8.577.849.280.620,00</b>	<b>100,00%</b>
Administração De Participações Em Empresas E Sociedades	42.321.254,00	0,00%
Administração De Participações Em Instituições Internacionais	1.872.532.297,00	0,02%
Administração E Gestão Da Política De Hidrocarbonetos	31.226.471.000,00	0,36%
Administração E Gestão Da Polít.Finan.Do Estado E Das Fin.Públicas	7.844.922.761.435,00	91,46%
Administração E Gestão Da Política Económica	43.996.361.855,00	0,51%
Administração E Gestão Dos Assuntos Do Estado	19.659.741.650,00	0,23%
Administração Geral	910.834.609,00	0,01%
Ajuda Económica A Países Em Desenvolvimento E Em Transição	561.954.080,00	0,01%
Ajuda Económica Canalizada Através De Agências Internacionais	213.981.510,00	0,00%
Apoio Financeiro A Actividade Económica	24.121.363.609,00	0,28%
Apoio Financeiro A Pessoas E Famílias	382.928.273,00	0,00%
Apoio Financeiro Às Associações De Utilidade Pública	1.127.881.906,00	0,01%
Apoio Institucional	22.727.299.883,00	0,26%

## DOTAÇÃO ORÇAMENTAL POR ORGÃO

### DESPESAS DE FUNCIONAMENTO E DE APOIO AO DESENVOLVIMENTO

Projecto / Actividade	Valor	%
Capitalização De Empresas Do Sep	1.790.954.155,00	0,02%
Cobertura De Custos Operacionais De Empresas Públicas	49.063.299.706,00	0,57%
Comissão Multisectorial Para Prevenção E Combate Ao Covid2019	4.300.000.000,00	0,05%
Contribuições A Organizações Internacionais	28.944.050.479,00	0,34%
Encargos Com A Comissão De Privatizações	1.020.373.686,00	0,01%
Encargos Para Uif	1.974.871.052,00	0,02%
Estratégia De Ti, Sourcing E Operações	129.507.125,00	0,00%
Financiam. Do Fom. Pecuária E Agricultura	204.215.092.470,00	2,38%
Financiamento Dos Partidos Políticos E Das Coligações De Partidos Políticos	6.733.835.811,00	0,08%
Gestão De Serviços Bancários	20.762.320.597,00	0,24%
Habilitação Da Integração De Aplicações De Negócios	31.925.032,00	0,00%
Habilitação Da Transformação E Habilitação Tecnológica	9.659.383,00	0,00%
Implementação De Estratégia De Reindustrialização De Angola	11.222.900.000,00	0,13%
Operação E Manutenção Geral Dos Serviços	88.192.407.368,00	1,03%
Participação Em Congressos E Workshops	302.217.587,00	0,00%
Remun. De Comissões, Comitês E Grup. De Trab. Multisectorias	4.872.521,00	0,00%
Subvenção Ao Preço E Tarifas De Bens E Serviços Públicos	167.384.560.287,00	1,95%

### DESPESAS DE NATUREZA POR UNIDADE ORÇAMENTAL

Unidade Orçamental / Natureza	Valor	%
<b>I.G.A.P.E -Encargos Do Sector Empresarial Público</b>	<b>211.129.512.703,00</b>	<b>100,00%</b>
Despesas Correntes	204.045.861.949,00	96,64%
Despesas Em Bens E Serviços	1.020.373.686,00	0,48%
Subsídios E Transferências Correntes	203.025.488.263,00	96,16%
Despesas De Capital	7.083.650.754,00	3,36%
Transferencias De Capital	7.083.650.754,00	3,36%
<b>Unidade Orçamental / Natureza</b>	<b>Valor</b>	<b>%</b>
<b>Operações Centrais Do Estado</b>	<b>571.056.450.355,00</b>	<b>100,00%</b>
Despesas Correntes	175.945.126.319,00	30,81%
Despesas Com O Pessoal	2.640.714.326,00	0,46%
Contribuições Do Empregador	1.917.143,00	0,00%
Despesas Em Bens E Serviços	83.454.867.316,00	14,61%
Juros	182.382.901,00	0,03%
Subsídios E Transferências Correntes	89.665.244.633,00	15,70%
Despesas De Capital	395.111.324.036,00	69,19%
Investimentos	80.533.770.351,00	14,10%
Transferencias De Capital	274.883.778.715,00	48,14%
Despesas De Capital Financeiro	39.587.651.085,00	6,93%
Outras Despesas De Capital	106.123.885,00	0,02%
<b>Unidade Orçamental / Natureza</b>	<b>Valor</b>	<b>%</b>
<b>U.G.D - Operações Da Dívida Pública</b>	<b>7.795.663.317.562,00</b>	<b>100,00%</b>
Despesas Correntes	2.801.594.597.944,00	35,94%
Juros	2.801.594.597.944,00	35,94%
Despesas De Capital	4.994.068.719.618,00	64,06%
Despesas De Capital Financeiro	4.994.068.719.618,00	64,06%

## DOTAÇÃO ORÇAMENTAL POR ORGÃO

### DESPESAS DE NATUREZA POR UNIDADE ORÇAMENTAL

Órgão: Reservas Orçamentais

#### DESPESAS POR NATUREZA ECONÓMICA

Natureza	Valor	%
<b>Total Geral:</b>	<b>1.031.883.600.000,00</b>	<b>100,00%</b>
<b>Despesas Correntes</b>	<b>394.459.600.000,00</b>	<b>38,23%</b>
<b>Despesas Com O Pessoal</b>	<b>248.360.000.000,00</b>	<b>24,07%</b>
Despesas Com O Pessoal Civil	248.360.000.000,00	24,07%
<b>Despesas Em Bens E Serviços</b>	<b>114.284.800.000,00</b>	<b>11,08%</b>
Bens	40.684.800.000,00	3,94%
Serviços	73.600.000.000,00	7,13%
<b>Subsídios E Transferências Correntes</b>	<b>31.814.800.000,00</b>	<b>3,08%</b>
Transferências Correntes	31.814.800.000,00	3,08%
<b>Despesas De Capital</b>	<b>512.424.000.000,00</b>	<b>49,66%</b>
<b>Investimentos</b>	<b>36.424.000.000,00</b>	<b>3,53%</b>
Aquisição De Bens De Capital Fixo	36.424.000.000,00	3,53%
<b>Transferências De Capital</b>	<b>195.000.000.000,00</b>	<b>18,90%</b>
Transferências De Capital Internas	195.000.000.000,00	18,90%
<b>Despesas De Capital Financeiro</b>	<b>185.000.000.000,00</b>	<b>17,93%</b>
Aplicação Em Activos Financeiros	185.000.000.000,00	17,93%
Outras Despesas De Capital	96.000.000.000,00	9,30%
<b>Reservas</b>	<b>125.000.000.000,00</b>	<b>12,11%</b>
Reserva Orçamental	125.000.000.000,00	12,11%

#### DESPESAS POR FUNÇÃO

Função	Valor	%
<b>Total Geral:</b>	<b>1.031.883.600.000,00</b>	<b>100,00%</b>
<b>Serviços Públicos Gerais</b>	<b>567.528.800.000,00</b>	<b>55,00%</b>
Órgãos Executivos	230.463.600.000,00	22,33%
Assuntos Financeiros E Fiscais	320.000.000.000,00	31,01%
Outros Serviços Gerais Da Administ.Pública	17.065.200.000,00	1,65%
<b>Segurança E Ordem Pública</b>	<b>31.814.800.000,00</b>	<b>3,08%</b>
Serviços De Protecção Civil	31.814.800.000,00	3,08%
<b>Educação</b>	<b>139.580.000.000,00</b>	<b>13,53%</b>
Ensino Primário	139.580.000.000,00	13,53%
<b>Saúde</b>	<b>292.960.000.000,00</b>	<b>28,39%</b>
Serviços De Saúde Pública	292.960.000.000,00	28,39%

#### DESPESAS POR PROGRAMA

Programa/ Projecto	Valor	%
<b>Total Geral:</b>	<b>1.031.883.600.000,00</b>	<b>100,00%</b>
<b>Ações Correntes</b>	<b>797.064.800.000,00</b>	<b>77,24%</b>
Apoio Financeiro A Actividade Económica	185.000.000.000,00	
Capitalização De Empresas Do Sep	195.000.000.000,00	
Admin. E Gestão Dos Serv. Do Sistema Nac.De Educação E Ensino	125.000.000.000,00	
Projecto De Combate A Malária	17.600.000.000,00	
Administração E Gestão Dos Serviços De Defesa Nacional	9.039.600.000,00	
Administração E Gestão Da Polít.Finan.Do Estado E Das Fin.Públicas	125.000.000.000,00	
Preparação Realização De Eleições	17.065.200.000,00	
Prestação De Serviço De Saúde E Saúde Pública	123.360.000.000,00	

## DOTAÇÃO ORÇAMENTAL POR ORGÃO

DESPESAS POR PROGRAMA		
Programa/ Projecto	Valor	%
<b>Combate Às Grandes Endemias Pela Abordagem Das Determinantes Da Saúde</b>	<b>152.000.000.000,00</b>	<b>14,73%</b>
Implementação Dos Programas De Saúde Pública	96.000.000.000,00	
Combates As Grandes Endemias	56.000.000.000,00	
<b>Descentralização E Implementação Das Autarquias Locais</b>	<b>36.424.000.000,00</b>	<b>3,53%</b>
Construção E Apetrechamento Das Infra-Estruturas Administrativas E Autarquicas	36.424.000.000,00	
<b>Desenvolvimento Local E Combate À Pobreza</b>	<b>14.580.000.000,00</b>	<b>1,41%</b>
Merenda Escolar - Pcp	14.580.000.000,00	
<b>Valorização Da Família E Reforço Das Competências Familiares</b>	<b>31.814.800.000,00</b>	<b>3,08%</b>
Serviço De Assistência Social A Famílias E Pessoas Vulneráveis	31.814.800.000,00	
DESPESAS DE FUNCIONAMENTO E DE APOIO AO DESENVOLVIMENTO		
Projecto / Actividade	Valor	%
<b>Total Geral:</b>	<b>899.459.600.000,00</b>	<b>100,00%</b>
Admin. E Gestão Dos Serv. Do Sistema Nac. De Educação E Ensino	125.000.000.000,00	13,90%
Administração E Gestão Da Polít. Finan. Do Estado E Das Fin. Públicas	125.000.000.000,00	13,90%
Administração E Gestão Dos Serviços De Defesa Nacional	9.039.600.000,00	1,01%
Apoio Financeiro A Actividade Económica	185.000.000.000,00	20,57%
Capitalização De Empresas Do Sep	195.000.000.000,00	21,68%
Combates As Grandes Endemias	56.000.000.000,00	6,23%
Merenda Escolar - Pcp	14.580.000.000,00	1,62%
Preparação Realização De Eleições	17.065.200.000,00	1,90%
Prestação De Serviço De Saúde E Saúde Pública	123.360.000.000,00	13,71%
Projecto De Combate A Malária	17.600.000.000,00	1,96%
Serviço De Assistência Social A Famílias E Pessoas Vulneráveis	31.814.800.000,00	3,54%
PROJECTOS DE INVESTIMENTOS PÚBLICOS CENTRAL		
Província / Projecto / Actividade	Total	
<b>Total Geral:</b>	<b>132.424.000.000,00</b>	
<b>Estrutura Central</b>	<b>132.424.000.000,00</b>	
Construção E Apetrechamento Das Infra-Estruturas Administrativas E Autarquicas	36.424.000.000,00	
Implementação Dos Programas De Saúde Pública	96.000.000.000,00	
DESPESAS DE NATUREZA POR UNIDADE ORÇAMENTAL		
Unidade Orçamental / Natureza	Valor	%
<b>Reservas Orçamentais</b>	<b>1.031.883.600.000,00</b>	<b>100,00%</b>
<b>Despesas Correntes</b>	<b>394.459.600.000,00</b>	<b>38,23%</b>
Despesas Com O Pessoal	248.360.000.000,00	24,07%
Despesas Em Bens E Serviços	114.284.800.000,00	11,08%
Subsídios E Transferências Correntes	31.814.800.000,00	3,08%
<b>Despesas De Capital</b>	<b>512.424.000.000,00</b>	<b>49,66%</b>
<b>Investimentos</b>	<b>36.424.000.000,00</b>	<b>3,53%</b>
<b>Transferencias De Capital</b>	<b>195.000.000.000,00</b>	<b>18,90%</b>
<b>Despesas De Capital Financeiro</b>	<b>185.000.000.000,00</b>	<b>17,93%</b>
Outras Despesas De Capital	96.000.000.000,00	9,30%
<b>Reservas</b>	<b>125.000.000.000,00</b>	<b>12,11%</b>
Reserva Orçamental	125.000.000.000,00	12,11%

**Resolução n.º 49/20**  
de 31 de Dezembro

Considerando que as Comissões de Trabalho Especializadas, no âmbito da apreciação e discussão do Orçamento Geral de Estado para o Exercício Económico de 2021 e da Proposta de Lei que o aprova, na especialidade, emitiram recomendações que visam melhorar a distribuição das verbas inscritas e a qualidade da despesa;

Considerando que o Relatório Parecer Conjunto das Comissões de Economia e Finanças, de Assuntos Constitucionais e Jurídicos e de Administração do Estado e Poder Local congrega as sugestões e recomendações dos Deputados à Assembleia Nacional, dos Partidos Políticos e das Coligações de Partidos Políticos com assento parlamentar, nos termos dos artigos 269.º e 270.º, ambos do Regimento da Assembleia Nacional;

A Assembleia Nacional aprova, por mandato do povo, nos termos da alínea f) do n.º 2 do artigo 166.º da Constituição da República de Angola, a seguinte Resolução:

1.º — São aprovadas as recomendações resultantes da apreciação e discussão do Orçamento Geral do Estado para o Exercício Económico de 2021, constantes do Relatório Parecer Conjunto, com realce para:

**1. PODER LEGISLATIVO**

1. Que sejam disponibilizadas as verbas à Assembleia Nacional, com vista ao pagamento das dívidas registadas para a assistência médica e medicamentosa, manutenção dos edifícios e dos meios rolantes, bem como a aquisição de material de biossegurança devido à Pandemia da COVID-19.

**2. PLANEAMENTO E FINANÇAS**

2. Que os Departamentos Ministeriais auscultem os parceiros sociais aquando do processo de elaboração do OGE, com vista à partilha de informações para melhor atribuição de verbas, com a definição das devidas prioridades;

3. Tendo em conta as projecções fiscais do OGE de 2021, o Executivo deve continuar a envidar esforços no sentido de se concretizarem as metas definidas;

4. Tendo em conta a volatilidade do preço do petróleo no mercado internacional, o Executivo deve acompanhar a sua evolução e caso haja uma alteração acentuada propor uma revisão orçamental;

5. Que sejam implementadas medidas de apoio ao Sector Privado, de modo a fomentar a Diversificação da Economia Nacional e o Desenvolvimento Económico Sustentável;

6. Que não sejam retirados os subsídios para a energia e combustíveis, para evitar o aumento dos preços e custos das actividades marítima, portuária, pesqueira, agrícola e conexas, a fim de incentivar o empresariado nacional;

7. Que, com a reinscrição de projectos de continuidade, sejam remanejadas verbas inicialmente previstas para despesas gerais em até Kz: 200 000 000 000,00 (duzentos mil milhões de Kwanzas), sem que se altere o tecto global do orçamento;

8. Que, no decorrer da Execução Orçamental de 2021, sejam reapreciadas as dotações atribuídas ao Programa de Apoio à Produção, Diversificação das Exportações e Substituição das Importações (PRODESI), tendo em conta as metas estabelecidas;

9. Que seja renomeada, na Unidade Orçamental Ministério da Economia e Planeamento, a rubrica «Fórum Anual Sobre a Transição da Economia Informal para a Economia Formal» para «Campanha de Registo de Agentes que Actuam na Economia Informal».

**3. SECTOR SOCIAL**

**3.1. Saúde**

10. Que o projecto de construção e apetrechamento do Hospital Provincial do Cuanza-Sul seja realizado pela Unidade Orçamental Ministério da Saúde;

11. Que a verba orçamentada pelo Governo Provincial do Cuanza-Sul, para a construção e apetrechamento do Hospital Provincial da mesma Província, seja remanejada para a construção de um Centro Médico no Município do Sumbe;

12. Que seja alterada a designação do projecto de «construção e apetrechamento de um centro de referência no Bairro Belo Monte», no Município de Cacucaco, para «construção e apetrechamento do Hospital do Sequele», na Província de Luanda;

13. Que seja deslocado da Unidade Orçamental Ministério da Saúde o projecto de construção e apetrechamento do «Hospital Universitário» para a Unidade Orçamental Ministério do Ensino Superior, Ciência, Tecnologia e Inovação;

14. Que no próximo exercício sejam acauteladas verbas para a reabilitação e apetrechamento do Dispensário Anti-Tuberculose e Lepra da Província de Luanda;

15. Que sejam remanejadas as verbas do PIIM da Unidade Orçamental Ministério da Saúde para a execução dos projectos de «Reabilitação e Apetrechamento do Hospital de Chilume, no Bailundo», na Província do Huambo, da «Conclusão das Obras da Secção de Pediatria do Hospital Provincial do Uíge» e da «Reabilitação e Ampliação do Hospital Municipal do Luau», na Província do Moxico;

16. Que seja garantida a admissão de novos profissionais, técnicos administrativos e outros auxiliares para os projectos do Sector da Saúde que serão concluídos no âmbito do PIIM, dentro das disponibilidades de tesouraria;

17. Que seja melhorado o processo de fiscalização dos preços dos medicamentos praticados pelas diferentes farmácias;

18. Que sejam remanejadas as verbas da Unidade Orçamental Ministério da Saúde para aumentar as destinadas à aquisição de aparelhos auditivos, com vista a apoiar as crianças com surdez, cujas famílias se encontram em situação de vulnerabilidade;

19. Que seja remanejada parte das verbas alocadas na rubrica de aquisição de clínicas móveis e motorizadas, para garantir a aquisição de equipamentos, tais como RX portátil,