



DIÁRIO DA REPÚBLICA

ÓRGÃO OFICIAL DA REPÚBLICA DE ANGOLA**Preço deste número - Kz: 15.810,00**

Toda a correspondência, quer oficial, quer relativa a anúncio e assinaturas do «Diário da República», deve ser dirigida à Imprensa Nacional - E.P., em Luanda, Rua Henrique de Carvalho n.º 2, Cidade Alta, Caixa Postal 1306, www.imprensanacional.gov.ao - End. teleg.: «Imprensa».	ASSINATURA Ano As três séries Kz: 734 159.40 A 1.ª série Kz: 433 524.00 A 2.ª série Kz: 226 980.00 A 3.ª série Kz: 180 133.20	O preço de cada linha publicada nos Diários da República 1.ª e 2.ª série é de Kz: 75.00 e para a 3.ª série Kz: 95.00, acrescido do respectivo imposto do selo, dependendo a publicação da 3.ª série de depósito prévio a efectuar na tesouraria da Imprensa Nacional - E. P.
---	--	--

Assembleia Nacional

Lei n.º 31/20:

Que aprova a revisão do Orçamento Geral do Estado para o Exercício Económico de 2020, doravante designado por OGE/2020 Revisto. — Derroga os artigos 1.º, 2.º, alíneas a) e b) do n.º 3 do artigo 8.º, todos da Lei n.º 30/19, de 27 de Dezembro, o Anexo I a que se refere a alínea a) do n.º 1 do artigo 12.º do Código do Imposto sobre o Valor Acrescentado, aprovado pela Lei n.º 7/19, de 24 de Abril, e a Pauta Aduaneira aprovada pelo Decreto Legislativo Presidencial n.º 10/19, de 29 de Novembro.

Resolução n.º 32/20:

Adopta as recomendações resultantes da apreciação e discussão da Proposta do Orçamento Geral do Estado Revisto para o Exercício Económico de 2020.

Rectificação n.º 10/20:

Rectifica o artigo 2.º da Lei n.º 19/20, de 2 de Junho, publicado no *Diário da República* n.º 75, I Série, de Autorização Legislativa sobre a Dedução do Prémio de Investimento em Sede do Imposto sobre o Rendimento do Petróleo no Contrato de Serviços com Risco para o Bloco Centro da Zona Terrestre de Cabinda.

2020, aprovado pela Lei n.º 30/19, de 27 de Dezembro, com vista a proceder a ajustamentos à receita estimada e à despesa fixada;

A Assembleia Nacional aprova, por mandato do povo, nos termos das disposições combinadas dos n.ºs 1 e 2 do artigo 104.º, alínea e) do artigo 161.º e alínea d) do n.º 2 do artigo 166.º da Constituição da República de Angola, a seguinte:

LEI QUE APROVA A REVISÃO DO ORÇAMENTO GERAL DO ESTADO PARA O EXERCÍCIO ECONÓMICO DE 2020

ARTIGO 1.º

(Aprovação da revisão do Orçamento)

1. É aprovada a Revisão do Orçamento Geral do Estado para o Exercício Económico de 2020, doravante designado por OGE/2020 Revisto.

2. O limite de Receita e Despesa do Orçamento Geral do Estado/2020, aprovado pela Lei n.º 30/19, de 27 de Dezembro, no valor de Kz: 15 970 605 826 135,00 (quinze biliões, novecentos e setenta mil milhões, seiscentos e cinco milhões, oitocentos e vinte e seis mil e cento e trinta e cinco Kwanzas) é ajustado no OGE/2020 Revisto e comporta receitas estimadas em Kz: 13 455 305 790 365,00 (treze biliões, quatrocentos e cinquenta e cinco mil milhões, trezentos e cinco milhões, setecentos e noventa mil, trezentos e sessenta e cinco Kwanzas) e despesas fixadas, em igual montante, para o mesmo período, de acordo com os quadros orçamentais respectivos e sem prejuízo do disposto na presente Lei, em matéria de ajustamento e execução orçamental, em respeito aos princípios orçamentais da universalidade e do equilíbrio entre a despesa e a receita.

3. O OGE 2020 Revisto integra os orçamentos dos Órgãos de Soberania, da Administração Central e Local do Estado, da Administração Independente, dos Institutos Públicos, dos Serviços e Fundos Autónomos, da Segurança Social e dos subsídios e transferências a realizar para as Empresas Públicas e para as Instituições de Utilidade Pública.

ASSEMBLEIA NACIONAL

Lei n.º 31/20 de 11 de Agosto

Considerando que as alterações do comportamento do preço do barril de petróleo no mercado internacional impactam significativamente nas contas fiscais do Estado, uma vez que este produto constitui a principal mercadoria de exportação nacional;

Tendo ainda em conta que o cuidado e o rigor com que são elaboradas e projectadas as contas nacionais, nem sempre permitem atenuar o carácter instável e imprevisível dos mercados internacionais;

Convindo garantir a existência de condições financeiras para implementar os Projectos de Investimentos Públicos com impacto directo na vida das populações, prossequindo, deste modo, o interesse público, torna-se imperioso proceder à revisão do Orçamento Geral do Estado para o Exercício

4. O Presidente da República, enquanto Titular do Poder Executivo, é autorizado a cobrar os impostos, as taxas e as contribuições previstas na presente Lei, nos códigos e demais legislação em vigor, durante o exercício económico de 2020, devendo adoptar os mecanismos necessários para a efectiva cobrança dos referidos tributos.

5. As receitas provenientes de doações em espécie e em bens e serviços integram obrigatoriamente o OGE 2020 Revisto.

ARTIGO 2.º
(Peças integrantes)

Integram o OGE 2020 Revisto os seguintes quadros orçamentais:

- a) Resumo da Receita por Natureza Económica;
- b) Resumo da Receita por Fonte de Recursos;
- c) Resumo da Despesa por Natureza Económica;
- d) Resumo da Despesa por Função;
- e) Resumo da Despesa por Local;
- f) Resumo da Despesa por Programa; e
- g) Dotações Orçamentais por Órgãos.

ARTIGO 3.º
(Alteração da taxa do Imposto Especial de Consumo)

É fixada em 30% a taxa única do Imposto Especial de Consumo para o tabaco e seus derivados, e 10% para os veículos automóveis, previstos no Anexo I do Código do Imposto Especial de Consumo, aprovado pela Lei n.º 8/19, de 24 de Abril, com as alterações introduzidas pela Lei n.º 18/19, de 13 de Agosto.

ARTIGO 4.º
(Afectação de receitas fiscais)

Em conformidade com o disposto no n.º 3 do artigo 52.º do Código do Imposto sobre o Valor Acrescentado, aprovado pela Lei n.º 7/19, de 24 de Abril, no Exercício Económico de 2020, as receitas fiscais resultantes da cobrança do Imposto sobre o Valor Acrescentado são distribuídas nos seguintes termos:

- a) 75% na Conta Única do Tesouro; e
- b) Os restantes 25% na conta de reembolso.

ARTIGO 5.º
(Alterações do Código do Imposto sobre o Valor Acrescentado)

1. É fixada em 5% a taxa do Imposto sobre o Valor Acrescentado que incide sobre as seguintes operações:

- a) A importação e a transmissão dos bens diversos constantes da tabela Anexo I do Código do Imposto sobre o Valor Acrescentado;
- b) A reimportação de bens por quem os exportou, no mesmo estado em que foram exportados, quando beneficiem de isenção de direitos aduaneiros.

2. O Imposto sobre o Valor Acrescentado incide sobre o valor aduaneiro, determinado nos termos da legislação aduaneira, adicionado dos elementos a seguir indicados, na medida em que nele não estejam compreendidos:

- a) Direitos de importação, impostos ou taxas efectivamente devidos na importação, com excepção do próprio Imposto sobre o Valor Acrescentado;
- b) Despesas acessórias tais como embalagem, transporte, seguro e outros encargos, incluindo as despesas portuárias ou aeroportuárias a que haja

lugar, que se verifiquem até ao primeiro lugar de destino dos bens no interior do País, considerando-se para o efeito o destino constante no documento de transporte ao abrigo do qual os bens são introduzidos no território nacional ou, na sua falta, o lugar da primeira ruptura da carga.

3. Está sujeito ao Imposto sobre o Valor Acrescentado, à taxa de 14%, a exploração e prática de jogos de fortuna ou azar e de diversão social, bem como as respectivas comissões e todas as operações relacionadas, quando as mesmas estejam sujeitas a Imposto Especial sobre o Jogo, nos termos da legislação aplicável.

4. É fixada em 5% a taxa do Imposto sobre o Valor Acrescentado que incide sobre a importação de insumos agrícolas, constantes do Anexo I da presente Lei.

ARTIGO 6.º
(Alterações à Pauta Aduaneira aprovada pelo Decreto Legislativo Presidencial n.º 10/19, de 29 de Novembro)

1. Os produtos das posições pautais constantes do Anexo II da presente Lei ficam sujeitos ao pagamento dos direitos aduaneiros e das taxas aí previstos.

2. A exportação de mercadoria nacionalizada, mormente bens alimentares, medicamentos e equipamentos médicos, está sujeita ao pagamento de Direitos Aduaneiros à taxa de 70%, calculado sobre o valor aduaneiro.

ARTIGO 7.º
(Regime excepcional para cumprimento de obrigações tributárias)

1. A regularização de dívidas tributárias em litígio judicial, cujos processos tenham iniciado até 31 de Março de 2020, pode ser efectuada sem pagamento de juros e multas, bem como uma redução de 30% do montante do tributo, desde que o autor da acção desista do processo judicial e efectue o pagamento da dívida no prazo de 60 dias, contados da data de entrada em vigor da presente Lei.

2. Para acesso ao benefício referido no número anterior deve ser apresentado à Repartição Fiscal competente o requerimento de desistência da lide dirigida ao Tribunal, com o respectivo carimbo de recepção, bem como cópia do Documento de Cobrança de pagamento do remanescente da dívida.

3. O pagamento da dívida em prestações é concedido mediante requerimento dirigido à Repartição Fiscal, devendo ser anexo o requerimento mencionado no número anterior, bem como o Documento de Cobrança a comprovar o pagamento da primeira prestação que não pode ser inferior a 50% do remanescente da dívida.

4. Os contribuintes que optarem pela adesão mediante planos prestacionais devem efectuar o pagamento no prazo máximo de 6 meses, sob pena de cobrança coerciva da totalidade da dívida fiscal, incluindo juros e multas.

5. A adesão ao regime dá lugar à dispensa de garantias, bem como ao levantamento de quaisquer penhoras que eventualmente existam em virtude da cobrança coerciva da dívida objecto da adesão.

6. Não há lugar a adesão ao presente regime mediante compensação.

7. O presente Regime não abrange os processos em litígio, cujo valor em causa já tenha sido pago.

ARTIGO 8.º

(Prazo excepcional para cumprimento de obrigações tributárias)

O prazo de caducidade de obrigações tributárias referentes ao Exercício de 2015 vigora, excepcionalmente, até 31 de Dezembro de 2021.

ARTIGO 9.º

(Financiamentos)

O Presidente da República, enquanto Titular do Poder Executivo, é autorizado a emitir, nos termos do artigo 31.º e do n.º 1 do artigo 33.º, ambos da Lei n.º 16/10, de 15 de Julho, Lei do Banco Nacional de Angola, uma carteira de títulos à favor do Banco Nacional de Angola, mediante termos e condições a acordar, cujo valor não pode ser superior a 13% da média anual de receitas correntes do Estado, relativas aos três últimos exercícios financeiros.

ARTIGO 10.º

(Derrogações)

São derogados os artigos 1.º (Composição do orçamento), 2.º (Peças integrantes), alíneas a) e b) do n.º 3 do artigo 8.º (Afectação de receitas fiscais), todos da Lei n.º 30/19, de 27 de

Dezembro, o Anexo I a que se refere a alínea a) do n.º 1 do artigo 12.º (Transmissões de bens e prestações de serviços isentos), do Código do Imposto sobre o Valor Acrescentado, aprovado pela Lei n.º 7/19, de 24 de Abril, e a Pauta Aduaneira, aprovada pelo Decreto Legislativo Presidencial n.º 10/19, de 29 de Novembro, mantendo-se em vigor as demais disposições normativas que não contrariem o disposto na presente Lei.

ARTIGO 11.º

(Dúvidas e omissões)

As dúvidas e as omissões resultantes da interpretação e da aplicação da presente Lei são resolvidas pela Assembleia Nacional.

ARTIGO 12.º

(Entrada em vigor)

A presente Lei entra em vigor à data da sua publicação. Vista e aprovada pela Assembleia Nacional, em Luanda, aos 28 de Julho de 2020.

O Presidente da Assembleia Nacional, *Fernando da Piedade Dias dos Santos*.

Promulgada aos 31 de Julho de 2020.

Publique-se.

O Presidente da República, JOÃO MANUEL GONÇALVES LOURENÇO.

ANEXO I

À Lei do Orçamento de 2020 Revisto

Alteração da Taxa do Imposto sobre o Valor Acrescentado sobre a Importação de Insumos Agrícolas

Insumos agrícolas -- desagravamento do IVA para 5%		
Código Pautal	Descrição da mercadoria	IV A %
01.01	Cavalos, asininos e muares, vivos.	
	- Cavalos:	
0101.21.00	Reprodutores de raça pura.....	5
0101.29.00	Outros.....	5
0101.30.00	Asininos	5
0101.90.00	Outros.....	5
01.02	Animais vivos da espécie bovina.	
	- Bovinos domésticos:	
0102.21.00	Reprodutores de raça pura.....	5
0102.29.00	Outros.....	5
	- Búfalos:	
0102.31.00	Reprodutores de raça pura.....	5
0102.39.00	Outros.....	5
0102.90.00	Outros.....	5
01.03	Animais vivos da espécie suína.	
0103.10.00	Reprodutores de raça pura.....	5

Insumos agrícolas -- desagravamento do IVA para 5%		
Código Pautal	Descrição da mercadoria	IV A %
	- Outros:	
0103.91.00	De peso inferior a 50 kg.....	5
0103.92.00	De peso igual ou superior a 50 kg.	5
01.04	Animais vivos das espécies ovina e caprina.	
0104.10	- Ovinos:	
0104.10.12	Reprodutores de raça pura.....	5
0104.10.19	Outros.....	5
0104.20	- Caprinos:	
0104.20.21	Reprodutores de raça pura.....	5
0104.20.29	Outros.....	5
01.05	Aves da espécie <i>Gallus domesticus</i>, patos, gansos, perus, peruas e galinhas-d'angola (pintadas), das espécies domésticas, vivos.	
	- De peso não superior a 185 g:	
0105.11.00	Aves da espécie <i>Gallus domesticus</i>	5
0105.12.00	Peruas e perus.....	5
0105.13.00	Patos.....	5
0105.14.00	Gansos.....	5
0105.15.00	Galinhas-d'angola (Pintadas).....	5
	-Outros:	
0105.94.00	Aves da espécie <i>Gallus domesticus</i>	5

Insumos agrícolas -- desagravamento do IVA para 5%		
Código Pautal	Descrição da mercadoria	IV A %
0105.99.00	Outros.....	5
0106.13.00	-- Camelos e outros camelídeos (Camelidae).....	5
0106.14.00	Coelhos e Lebres.....	5
0106.19.00	Outros.....	5
0106.41.00	Abelhas.....	5
0511.10.00	- Sémen de bovino.....	5
0601.10.00	- Bolbos, tubérculos, raízes tuberosas, rebentos e rizomas, em repouso vegetativo.....	5
0601.20.00	- Bolbos, tubérculos, raízes tuberosas, rebentos e rizomas, em vegetação ou em flor; mudas, plantas e raízes de chicória....	5
0602.10.00	Estacas não enraizadas e enxertos	5
0602.20.00	Árvores, arbustos e silvados, de fruta, enxertados ou não...	5
0602.30.00	Rododendros e azáleas, enxertados ou não....	5
0602.40.00	Rosceiras, enxertadas ou não.....	5
0602.90.00	- Outros.....	5
0701.10.00	Batata-semente.....	5
	- Sementes de coentro:	
0909.21.00	-- Não trituradas nem em pó	5
0909.22.00	Trituradas ou em pó.....	5
	- Sementes de cominho:	
0909.31.00	Não trituradas nem em pó...	5
0909.32.00	Trituradas ou em pó...	5
	Sementes de anis (erva-doce), badiana (anis-estrelado), funcho ou alcaravia; bagas de zimbro	
0909.61.00	Não trituradas nem em pó	5
0909.62.00	Trituradas ou em pó.....	5
10.01	Trigo e mistura de trigo com centeio	
1001.11.00	-- Para sementeira.....	5
1001.91.00	-- Para sementeira...	5
10.02	Centeio.	
1002.10.00	- Para sementeira.....	5
10.03	Cevada.	
1003.10.00	- Para sementeira.....	5
10.04	Avcia.	
1004.10.00	- Para sementeira.....	5
10.05	Milho.	
1005.10.00	- Para sementeira.....	5
10.07	Sorgo de grão.	
1007.10.00	- Para sementeira.....	5
	- Painço:	
1008.21.00	-- Para sementeira.....	5
1201	Soja, mesmo triturada.	
1201.10.00	- Para sementeira.....	5
12.02	Amendoins não torrados nem de outro modo cozidos, mesmo descascados ou triturados.	
1202.30.00	- Para sementeira.....	5

Insumos agrícolas -- desagravamento do IVA para 5%		
Código Pautal	Descrição da mercadoria	IV A %
12.05	Sementes de nabo silvestre ou de colza, mesmo trituradas.	
1205.10.00	- Sementes de nabo silvestre ou de colza com baixo teor de ácido erúico.....	5
1205.90.00	- Outras.....	5
12.07	Outras sementes e frutos oleaginosos, mesmo triturados.	
12.09	Sementes, frutos e esporos, para sementeira	
12.11	Plantas, partes de plantas, sementes e frutos, das espécies utilizadas principalmente em perfumaria, medicina ou como insecticidas, parasiticidas e semelhantes, frescos, refrigerados, congelados ou secos, mesmo cortados, triturados ou em pó.	
1206.00.00	Sementes de girassol, mesmo trituradas.	5
1207.21.00	-- Para sementeira.....	5
1207.29.00	-- Outras.....	5
1207.30.00	- Sementes de rícino.....	5
1207.40.00	- Sementes de gergelim.....	5
1207.50.00	- Sementes de mostarda.....	5
1207.60.00	- Sementes de cártamo (<i>Carthamus tinctorius</i>).....	5
1207.70.00	- Sementes de melão.....	5
1207.91.00	-- Sementes de dormideira ou papoula	5
1207.99.00	-- Outros.....	5
1209.10.00	- Sementes de beterraba sacarina	5
1209.21.00	--Sementes de luzerna (alfafa)...	5
1209.22.00	--Sementes de trevo (<i>Trifolium spp.</i>)	5
1209.23.00	-- Sementes de festuca.....	5
1209.24.00	-- Sementes de pasto dos prados do Kentucky (<i>Poa pratensis</i> L.).....	5
1209.25.00	--Sementes de azevém (<i>Lolium multiflorum Lam., Lolium perenne L.</i>)	5
1209.29.00	-- Outras.....	5
1209.30.00	- Sementes de plantas herbáceas cultivadas especialmente pelas suas flores.....	5
1209.91.00	--Sementes de produtos hortícolas...	5
1209.99.00	-- Outros.....	5
1211.20.00	- Raízes de ginseng.....	5
1211.90.00	- Outros.....	5
1212.91.00	-- Beterraba sacarina.....	5
1212.92.00	-- Alfarroba.....	5
1212.93.00	-- Cana-de-açúcar.....	5
1212.94.00	-- Raízes de chicória.....	5
1521.10.00	Ceras vegetais.....	5
1521.90.00	Outros.....	5
23.02	Sêmeas, farelos e outros resíduos, mesmo em pellets, da peneiração, moagem ou de outros tratamentos de cereais ou de leguminosas.	
2302.10.00	De milho.....	5
2302.30.00	De trigo.....	5
2302.40.00	De outros cereais.....	5

Insumos agrícolas -- desagravamento do IVA para 5%		
Código Pautal	Descrição da mercadoria	IV A %
2302.50.00	De leguminosas.....	5
2309.90.10	Para peixes e Aves.....	5
2309.90.90	Outras.....	5
3002.30.00	Vacinas para medicina veterinária	5
3006.50.00	- Estojos e caixas de primeiros socorros, guarnecidos.....	0
3101.00.00	Adubos (Fertilizantes) de origem animal ou vegetal, mesmo misturados entre si ou tratados quimicamente; adubos (fertilizantes) resultantes da mistura ou do tratamento químico de produtos de origem animal ou vegetal.....	5
3102.10.00	-Ureia, mesmo em solução aquosa.....	5
3102.21.00	Sulfato de amónio.....	5
3102.29.00	Outros.....	5
3102.30.00	-Nitrato de amónio, mesmo em solução aquosa.....	5
3102.40.00	-Misturas de nitrato de amónio com carbonato de cálcio ou com outras matérias inorgânicas desprovidas de poder fertilizante.....	5
3102.50.00	Nitrato de sódio.....	5
3102.60.00	Sais duplos e misturas de nitrato de cálcio e nitrato de amónio	5
3102.80.00	Misturas de ureia com nitrato de amónio em soluções aquosas ou amoniacaís...	5
3102.90.00	Outros, incluindo as misturas não mencionadas nas subposições precedentes	5
3103.11.00	Que contenham, em peso, 35% ou mais de pentóxido de difósforo (P_2O_5).....	5
3103.19.00	Outros.....	5
3103.90.00	Outros.....	5
3104.20.00	Cloreto de potássio.....	5
3104.30.00	Sulfato de potássio.....	5
3104.90.00	Outros.....	5
31.05	Adubos (Fertilizantes) minerais ou químicos que contenham dois ou três dos seguintes elementos fertilizantes: azoto (nitrogénio), fósforo e potássio; outros adubos (fertilizantes); produtos do presente Capítulo apresentados em tabletes ou formas semelhantes, ou ainda em embalagens de peso bruto não superior a 10 kg;	
3105.10.00	Produtos do presente Capítulo apresentados em tabletes ou formas semelhantes, ou ainda em embalagens de peso bruto não superior a 10 kg....	5
3105.20.00	Adubos (fertilizantes) minerais ou químicos, que contenham os três elementos fertilizantes: azoto (nitrogénio), fósforo e potássio.....	5
3105.30.00	Hidrogéneo-ortofosfato de diamónio (fosfato diamónico ou diamoniaco)...	5
3105.40.00	-Diidrogéneo-ortofosfato de amónio (fosfato monoamónico ou monoamoniaco), mesmo misturado com hidrogéneo-ortofosfato de diamónio (fosfato diamónico ou diamoniaco).....	5
3105.51.00	Que contenham nitratos e fosfatos.	5
3105.59.00	Outros.....	5

Insumos agrícolas -- desagravamento do IVA para 5%		
Código Pautal	Descrição da mercadoria	IV A %
3105.60.00	Azubos (fertilizantes) minerais ou químicos, que contenham os dois elementos fertilizantes: fósforo e potássio	5
3105.90.00	Outros.....	5
3808.91.00	Insecticidas.....	5
3808.92.00	Fungicidas.....	5
3808.93.00	Herbicidas, inibidores de germinação e reguladores de crescimento para plantas.....	5
3808.94.00	Desinfetantes.....	5
3808.99.00	Outros.....	5
3917.39.10	--- Fita e mangueira de rega gota a gota...	5
3923.10.00	-Caixas, caixotes, engradados e artigos semelhantes.....	5
3923.21.90	--- Outros	5
3923.30.90	--Outros	5
4011.70.00	-Do tipo utilizado em veículos e máquinas agrícolas ou florestais.....	5
5906.10.00	-Fitas adesivas de largura não superior a 20 cm.....	5
7010.90.90	Outros.....	5
7310.10.00	De capacidade igual ou superior a 50 l	5
7310.10.00	De capacidade igual ou superior a 50 l	5
7314.49.00	Outras.....	5
7323.99.00	Outros.....	5
7313.00.00	Arame farpado, de ferro ou aço; arames ou tiras, retorcidos, mesmo farpados, de ferro ou aço, do tipo utilizado em cercas.....	5
7314.20.00	-Grades e redes, soldadas nos pontos de intersecção, de fios com, pelo menos, 3 mm na maior dimensão da secção transversal e com malhas de 100 cm ² ou mais, de superfície.....	5
82.01	Pás, alviões, picaretas, enxadas, sachos, forcados, forquilhas, ancinhos e raspadeiras; machados, podões e ferramentas semelhantes com gume; tesouras de podar de todos os tipos; foices e foicinhas, facas para feno ou para palha, tesouras para sebes, cunhas e outras ferramentas manuais para a agricultura, horticultura ou silvicultura.	
8201.10.00	Pás.....	5
8201.30.00	Alviões, picaretas, enxadas, sachos, ancinhos e raspadeiras.....	5
8201.40.00	Machados, podões e ferramentas semelhantes com gume.....	5
8201.50.00	Tesouras de podar (incluindo as tesouras para aves) manipuladas com uma das mãos...	5
8201.60.00	Tesouras para sebes, tesouras de podar e ferramentas semelhantes, manipuladas com as duas mãos.	5
8201.90.00	Outras ferramentas manuais para agricultura, horticultura e silvicultura	5
8208.40.00	- Para máquinas de agricultura, horticultura ou silvicultura.....	5
8211.93.00	Facas, excepto as de lâmina fixa, incluindo as podadeiras de lâmina móvel...	5
8215.99.00	Outros.....	5
8419.31.00	--Para produtos agrícolas.....	5

Insumos agrícolas -- desagravamento do IVA para 5%		
Código Pautal	Descrição da mercadoria	IV A %
8421.19.00	Outros.....	5
8423.89.00	Outros.....	5
8424.41.00	Pulverizadores portáteis.....	5
8424.49.00	Outros.....	5
8424.49.00	Outros.....	5
8424.82.00	Para agricultura ou horticultura.....	5
8424.90.00	Partes.....	5
8429.11.00	De lagartas.....	5
8429.51.00	--Carregadoras e pás carregadoras, de carregamento frontal...	5
8429.59.00	Outros.....	5
8432.10.00	Arados e charruas.....	5
8432.29.00	Outros.....	5
8432.31.00	Semeadores, plantadores e transplantadores, de plantio directo	5
8432.39.00	Outros.....	5
8432.41.00	Espalhadores de estrume.....	5
8432.42.00	Distribuidores de adubos (fertilizantes)	5
8432.80.00	Outras máquinas e aparelhos....	5
8432.90.00	Partes.....	5
8433.30.00	- Outras máquinas e aparelhos para colher e dispor o feno.....	5
8433.40.00	Enfardadeiras de palha ou de forragem, incluindo as enfardadeiras – apanhadeiras.....	5
8433.51.00	Ceifeiras debulhadoras.....	5
8433.52.00	Outras máquinas e aparelhos para debulha.....	5
8433.53.00	Máquinas para colheita de raízes ou tubérculos.....	5
8433.59.00	Outros.....	5
8433.60.00	Máquinas para limpar ou seleccionar ovos, fruta ou outros produtos agrícolas.....	5
8433.90.00	Partes.....	5
8436.10.00	Máquinas e aparelhos para preparação de alimentos ou rações para animais	5
8436.21.00	Chocadeiras e criadeiras.....	5
8436.29.00	Outros.....	5
8436.80.00	Outras máquinas e aparelhos.....	5
8436.91.00	--De máquinas ou aparelhos para avicultura.....	5
8436.99.00	Outras.....	5
8467.81.00	Serras de corrente.....	5
8467.91.00	De serras de corrente.....	5
8526.91.00	Aparelhos de radionavegação....	5
87.01	Tractores (excepto os carros-tractores da posição 87.09).	
8701.10.00	Tractores de eixo único.....	5
8701.30.00	Tractores de lagartas.....	5
8701.91.00	Não superior a 18 kW.....	5
8701.92.00	Superior a 18 kW, mas não superior a 37 kW.....	5
8701.93.00	Superior a 37 kW, mas não superior a 75 kW.....	5
8701.94.00	Superior a 75 kW, mas não superior a 130 kW.....	5
8701.95.00	Superior a 130 kW.....	5

Insumos agrícolas -- desagravamento do IVA para 5%		
Código Pautal	Descrição da mercadoria	IV A %
8708.10.10	Novos (Parachoques e suas partes)	5
8708.21.00	Cintos de segurança.....	5
8708.30.10	Novos (travões e servo freios)	5
8708.40.10	Novas(caixas de velocidade).	5
8708.50.10	Novos.....	5
8708.70.10	Novas.....	5
8708.80.10	Novos (sistemas de suspensão).	5
8708.91.10	Novos.....	5
8708.93.00	Embraiagens e suas partes.....	5
8708.94.10	Novos.....	5
8708.99.00	Outros.....	5
8716.20.00	-Reboques e semi-reboques auto-carregáveis ou auto-descarregáveis, para usos agrícolas.....	5
9005.10.00	Binóculos.....	5
9005.10.00	Binóculos.....	5
9014.10.00	Bússolas, incluindo as agulhas de marear	5
9015.10.00	Telémetros.....	5
9017.80.00	Outros instrumentos.....	5
9018.31.00	Seringas, mesmo com agulhas.....	5
9018.32.00	Agulhas tubulares de metal e agulhas para suturas	5
9031.80.00	Outros instrumentos, aparelhos e máquinas	5
9106.90.00	Outros.....	5
9406.10.10	-- Estufas para a agricultura.....	5
9406.90.10	-- Estufas para a agricultura.....	5

ANEXO II
À Lei do Orçamento de 2020 Revisto

Proposta de Alterações à Pauta Aduaneira em Vigor (Decreto Legislativo Presidencial n.º 10/19, de 29 de Novembro)

Código	Designação das mercadorias	UQ	DIREITOS DE IMPORTAÇÃO (%)
02.09	Toucinho sem partes magras, gorduras de porco e de aves, não fundidas, nem extraídas de outro modo, frescos, refrigerados, congelados, salgados ou em salmoura, secos ou fumados (defumados)		
0209.10.00	- De porco.....	Kg	30
0209.90.00	-Outros.....	Kg	30
02.10	Carnes e miudezas, comestíveis, salgadas ou em salmoura, secas ou fumadas (defumados); farinhas e pós, comestíveis, de carnes ou de miudezas.		
	- Carnes da espécie suína:		
0210.11.00	--Pernas, pás e respectivos pedaços, não desossados.....	Kg	30
0210.12.00	-- Entremeadas (Barrigas) e seus pedaços.....	Kg	30
0210.19.00	-- Outras.....	Kg	30
0210.20.00	- Carnes da espécie bovina.....	Kg	30
04.01	Leite e nata, não concentrados nem adicionados de açúcar ou de outros edulcorantes.		
0401.10	- Com um teor, em peso, de matérias gordas, não superior a 1 %:		
0401.10.20	-- Nata.....	Kg	20
0401.10.90	-- Outros.....	Kg	20
0401.20	- Com um teor, em peso, de matérias gordas, superior a 1 %, mas não superior a 6 %:		
0401.20.10	-- Nata.....	Kg	20
0401.20.90	-- Outros.....	Kg	20
0401.40	- Com um teor, em peso, de matérias gordas, superior a 6 %, mas não superior a 10 %:		20
0401.40.10	-- Nata.....	Kg	20
0401.40.90	-- Outros.....	Kg	20
0401.50	- Com um teor, em peso, de matérias gordas, superior a 10 %:		
0401.50.10	-- Nata.....	Kg	20
0401.50.90	-- Outros.....	Kg	20
04.02	Leite e nata, concentrados ou adicionados de açúcar ou de outros edulcorantes.		
0402.10	- Em pó, grânulos ou outras formas sólidas, com um teor, em peso, de matérias gordas, não superior a 1,5 %.....		
0402.10.10	-- Leite em embalagens de peso inferior ou igual a 25 kg.....	Kg	20
0402.10.20	-- Nata.....	Kg	20
0402.10.90	-- Outros.....	Kg	
0402.21	-- Sem adição de açúcar ou de outros edulcorantes:		
0402.21.10	--- Leite em embalagens de peso inferior ou igual a 25 kg.....	Kg	20
0402.21.20	--- Nata.....	Kg	20
0402.29	-- Outros:		
0402.29.10	--- Leite em embalagens de peso inferior ou igual a 25 kg.....	Kg	20
0402.29.20	---Nata.....	Kg	20

Código	Designação das mercadorias	UQ	DIREITOS DE IMPORTAÇÃO (%)
0402.29.90	--- Outros.....	Kg	
	- Outros:		
0402.91	--Sem adição de açúcar ou de outros edulcorantes:		
0402.91.10	--- Leite em embalagens de peso inferior ou igual a 25 kg.....	Kg	20
0402.91.20	---Nata.....	Kg	20
0402.99	--Outros:		
0402.99.10	--- Leite em embalagens de peso inferior ou igual a 25 kg.....	Kg	20
0402.99.20	---Nata.....	Kg	20
0402.99.30	--- Leite condensado.....		50
0402.99.90	-Outros.....	Kg	20
04.03	Leitelho, leite e nata coalhados, iogurte, quefir e outros leites e natas fermentados ou acidificados, mesmo concentrados ou adicionados de açúcar ou de outros edulcorantes, ou aromatizados ou adicionados de fruta ou de cacau.		
0403.10.00	- Iogurte.....	Kg	30
0403.90.00	- Outros.....	Kg	30
04.05	Manteiga e outras matérias gordas provenientes do leite; pasta de barrar (espalhar) de produtos provenientes do leite.		
0405.10	- Manteiga:		
0405.10.90	-Outros.....	Kg	20
0405.20.00	- Pasta de barrar (espalhar) de produtos provenientes do leite.....	Kg	20
0405.90.00	- Outras.....	Kg	20
06.03	Flores e botões de flores, cortados, para ramos (buquês) ou para ornamentação, frescos, secos, branqueados, tingidos, impregnados ou preparados de outro modo.		
	- Frescos:		
0603.11.00	- Rosas.....	Kg	30
0603.12.00	-- Cravos.....	Kg	30
0603.13.00	-- Orquídeas.....	Kg	30
0603.14.00	-- Crisântemos.....	Kg	30
0603.15.00	-- Lírios (<i>Lilium</i> spp.).....	Kg	30
0603.19.00	-- Outros.....	Kg	30
0603.90.00	- Outros.....	Kg	30
07.13	Legumes de vagem, secos, em grão, mesmo pelados ou partidos.		
0713.31.00	-- Feijões das espécies <i>Vigna mungo</i> (L.) Hepper ou <i>Vigna radiata</i> (L.) Wilczek.....	Kg	40
0713.32.00	-- Feijão-adzuki (<i>Phaseolus</i> ou <i>Vigna angularis</i>).....	Kg	40
0713.33.00	-- Feijão comum (<i>Phaseolus vulgaris</i>).....	Kg	40
0713.34.00	-- Feijão - bambara (<i>Vigna subterranea</i> ou <i>Voandzeia subterranea</i>)...	Kg	40
0713.35.00	-- Feijão-fracinho (<i>Vigna unguiculata</i>).....	Kg	40
0713.39.00	-- Outros.....	Kg	40
10.06	Arroz.		
1006.30.00	- Arroz semi-branqueado ou branqueado, mesmo polido ou glaceado.....	Kg	20
1006.40.00	- Arroz partido (Trincas de arroz).....	Kg	20

Código	Designação das mercadorias	UQ	DIREITOS DE IMPORTAÇÃO (%)
1101.00	Farinhas de trigo ou de mistura de trigo com centeio (<i>méteil</i>).		
1101.00.10	- Em embalagens de peso inferior ou igual a 25 kg.....	Kg	50
1101.00.20	- Outros.....	Kg	50
11.02	Farinha de cereais, excepto de trigo ou de misturas de trigo com centeio (<i>méteil</i>).		
1102.20	- Farinha de milho:		
1102.20.10	- Em embalagens de peso inferior ou igual a 25 kg.....	Kg	50
1102.20.90	- Outros.....	Kg	50
1102.90	- Outras:		
1102.90.10	- Em embalagens de peso inferior ou igual a 25 kg.....	Kg	50
1102.90.90	- Outros.....	Kg	50
11.03	Grumos, sêmola e pallets, de cereais		
	- Grumos, sêmola:		
1103.11.00	-- De trigo.....	Kg	50
1103.13.00	-- De milho.....	Kg	50
1103.19.00	-- De outros cereais.....	Kg	50
1103.20.00	-- Pallets.....	Kg	50
15.07	Óleo de soja e respectivas fracções, mesmo refinados, mas não quimicamente modificados.		
1507.90.00	- Outros.....	Kg	20
15.08	Óleo de amendoim e respectivas fracções, mesmo refinados, mas não quimicamente modificados.		
1508.90.00	- Outros.....	Kg	20
15.11	Óleo de palma e respectivas fracções, mesmo refinados, mas não quimicamente modificados.		
1511.90.00	- Outros.....	Kg	20
15.12	Óleos de girassol, de cártamo ou de algodão e respectivas fracções, mesmo refinados, mas não quimicamente modificados.		
1512.19.00	-- Outros.....	Kg	20
	- Óleo de algodão e respectivas fracções:		
1512.29.00	-- Outros.....	Kg	20
15.13	Óleos de coco (copra), de coconote ou de babaçu, e respectivas fracções, mesmo refinados, mas não quimicamente modificados.		
	- Óleos de nabo silvestre ou de colza com baixo teor de ácido erúico e respectivas fracções:		
1514.19.00	-- Outros.....	Kg	20

Código	Designação das mercadorias	UQ	DIREITOS DE IMPORTAÇÃO (%)
1514.99.00	-- Outros.....	Kg	20
15.17	Margarina; misturas ou preparações alimentícias de gorduras ou de óleos animais ou vegetais ou de fracções das diferentes gorduras ou óleos do presente Capítulo, excepto as gorduras e óleos alimentícios e respectivas fracções da posição 15.16.		
1517.10.00	- Margarina, excepto a margarina líquida.....	Kg	30
1517.90.00	- Outras.....	Kg	30
16.02	Outras preparações e conservas de carne, miudezas ou de sangue.		
1602.10.00	- Preparações homogencizadas.....	Kg	40
1602.20.00	- De fígados de quaisquer animais.....	Kg	40
	- De aves da posição 01.05:		
1602.31.00	-- De peruas e de perus.....	Kg	40
1602.32.00	-- De aves da espécie <i>Gallus domesticus</i>	Kg	40
1602.39.00	-- Outras.....	Kg	40
	- Da espécie suína:		
1602.41.00	-- Pernas e respectivos pedaços.....	Kg	40
1602.42.00	-- Pás e respectivos pedaços.....	Kg	40
1602.49.00	-- Outras, incluindo as misturas.....	Kg	40
1602.50.00	- Da espécie bovina.....	Kg	40
1602.90.00	- Outras, incluindo as preparações de sangue de quaisquer animais.....	Kg	40
17.01	Açúcares de cana ou de beterraba e sacarose quimicamente pura, no estado sólido.		
	- Açúcares brutos, sem adição de aromatizantes ou de corantes:		
1701.12	-- De beterraba:		
1701.12.10	--- Em embalagens de peso inferior ou igual a 25 kg.....	Kg	20
1701.12.90	--- Outros.....	Kg	20
1701.13	-- Açúcar de cana mencionado na Nota de subposição 2 do presente Capítulo:		
1701.13.10	--- Em embalagens de peso inferior ou igual a 25 kg.....	Kg	20
1701.13.90	--- Outros.....	Kg	20
1701.14	-- Outros açúcares de cana:		
1701.14.10	--- Em embalagens de peso inferior ou igual a 25 kg.....	Kg	20
1701.14.90	--- Outros.....	Kg	20
	- Outros:		
1701.91	-- Adicionados de aromatizantes ou de corantes:		
1701.91.10	--- Açúcares de cana.....	Kg	20
1701.91.19	--- Outros.....	Kg	20
1701.99	-- Outros:		
1701.99.10	--- Açúcares de cana.....	Kg	20
1701.99.19	--- Outros.....	Kg	20
17.04	Produtos de confeitaria sem cacau (incluindo o chocolate branco).		
1704.90	- Outros:		
1704.90.10	-- Rebuçados.....	Kg	50
1704.90.90	-- Outros.....	Kg	10
1901.90.90	-- Outros.....	Kg	30
19.02	Massas alimentícias, mesmo cozidas ou recheadas (de carne ou de		

Código	Designação das mercadorias	UQ	DIREITOS DE IMPORTAÇÃO (%)
	outras substâncias) ou preparadas de outro modo, tais como esparquite, macarrão, alcatrã, lasanha, nhoque, raviole e canclone; cuscuz, mesmo preparado.		
	- Massas alimentícias não cozidas, nem recheadas, nem preparadas de outro modo:		
1902.11.00	-- Que contenham ovos.....	Kg	50
1902.19.00	-- Outras.....	Kg	50
1902.20.00	- Massas alimentícias recheadas (mesmo cozidas ou preparadas de outro modo).....	Kg	50
1902.30.00	- Outras massas alimentícias.....	Kg	50
1902.40.00	- Cuscuz.....	Kg	50
19.04	Produtos à base de cereais, obtidos por expansão ou por torrefacção (flocos de milho (<i>corn flakes</i>), por exemplo); cereais (excepto milho) em grãos ou sob a forma de flocos ou de outros grãos trabalhados (com excepção da farinha, do grumo e da sêmola), pré-cozidos ou preparados de outro modo, não especificados nem compreendidos noutras posições.		
1904.10.00	- Proditeutos à base de cereais, obtidos por expansão ou por torrefacção.....	Kg	40
1904.20.00	- Preparações alimentícias obtidas a partir de flocos de cereais não torrados ou de misturas de flocos de cereais não torrados com flocos de cereais torrados ou expandidos.....	Kg	40
1904.30.00	- Trigo <i>bulgur</i>	Kg	40
1904.90.00	- Outros.....	Kg	40
19.05	Produtos de padaria, pastelaria ou da indústria de bolachas e biscoitos, mesmo adicionados de cacau; hóstias, cápsulas vazias para medicamentos, obreias, pastas secas de farinha, amido ou fécula, em folhas, e produtos semelhantes.		
1905.10.00	- Pão crocante denominado <i>knäckebröt</i>	Kg	40
1905.20.00	- Pão de especiarias.....	Kg	40
	- Bolachas e biscoitos, adicionados de edulcorantes; <i>waffles</i> e <i>wafers</i> :		
1905.31.00	-- Bolachas e biscoitos, adicionados de edulcorantes.....	Kg	50
1905.32.00	-- <i>Waffles</i> e <i>wafers</i>	Kg	50
1905.40.00	- Tostas (torradas), pão torrado e produtos semelhantes torrado....	Kg	50
1905.90	- Outros:		
1905.90.20	-- Obreias.....	Kg	50
1905.90.30	-- Pasta seca de farinha, amido ou de fécula, em folhas, e produtos semelhantes.....	Kg	50
1905.90.90	-- Outros.....	Kg	50
21.03	Preparações para molhos e molhos preparados; condimentos e temperos compostos; farinha de mostarda e mostarda preparada.		
2103.90	- Outros		
2103.90.20	-- Maionese.....	Kg	50
2103.90.90	-- Outros.....	Kg	20
22.04	Vinhos de uvas frescas, incluindo os vinhos enriquecidos com álcool; mostos de uvas, excluindo os da posição 20.09.		

Código	Designação das mercadorias	UQ	DIREITOS DE IMPORTAÇÃO (%)
2204.10	- Vinhos espumantes e vinhos espumosos:		
2204.10.10	-- Champanhe.....	L	50
2204.10.90	-- Outros.....	L	50
	- Outros vinhos; mostos de uvas cuja fermentação tenha sido impedida ou interrompida por adição de álcool:		
2204.21.00	-- Em recipientes de capacidade não superior a 2 l.....	L	50
2204.22.00	-- Em recipientes de capacidade superior a 2 l, mas não superior a 10 l..	L	50
2204.29.00	-- Outros.....	L	50
22.05	Vermutes e outros vinhos de uvas frescas aromatizados por plantas ou substâncias aromáticas.		
2205.10.00	- Em recipientes de capacidade não superior a 2 l.....	L	50
2205.90.00	- Outros.....	L	50
2209.00.00	Vinagres e seus sucedâneos obtidos a partir do ácido acético, para usos alimentares.....	L	40
23.09	Preparações do tipo utilizado na alimentação de animais.		
2309.90	- Outras:		
2309.90.10	-- Para peixes e Aves.....	Kg	20
2309.90.90	-- Outras.....	Kg	50
2501.00	Sal (incluindo o sal de mesa e o sal desnaturado) e cloreto de sódio puro, mesmo em solução aquosa ou adicionados de agentes antiaglomerantes ou de agentes que assegurem uma boa fluidez; água do mar.		
2501.00.10	- Sal iodizado.....	Kg	50
2501.00.90	- Outros.....	Kg	50
30.05	Pastas (ouates), gazes, ataduras e artigos análogos (por exemplo, pensos (curativos), esparadrapos, sinapismos), impregnados ou recobertos de substâncias farmacêuticas ou acondicionados para venda a retalho para usos medicinais, cirúrgicos, dentários ou veterinários.		
3005.90	- Outros:		
3005.90.90	--Outros.....	Kg	40
32.08	Tintas e vernizes, à base de polímeros sintéticos ou de polímeros naturais modificados, dispersos ou dissolvidos em meio não aquoso; soluções definidas na Nota 4 do presente Capítulo.		
3208.10.00	-À base de poliésteres.....	Kg	50
3208.20.00	-À base de polímeros acrílicos ou vinílicos.....	Kg	50
3208.90.00	-Outros.....	Kg	50
32.09	Tintas e vernizes, à base de polímeros sintéticos ou de polímeros naturais modificados, dispersos ou dissolvidos num meio aquoso.		
3209.10.00	-À base de polímeros acrílicos ou vinílicos.....	Kg	50
3209.90.00	-Outros.....	Kg	50
34.01	Sabões; produtos e preparações orgânicos tensoactivos utilizados como sabão, em barras, pães, pedaços ou figuras moldadas, mesmo que contenham sabão; produtos e preparações orgânicos tensoactivos para lavagem da pele, em forma de líquido ou de creme, acondicionados para venda a retalho, mesmo que contenham sabão; papel, pastas (ouates), feltros e falsos tecidos, impregnados, revestidos, ou recobertos de sabão ou de detergentes.		
3401.11.10	---De toucador.....	Kg	50

Código	Designação das mercadorias	UQ	DIREITOS DE IMPORTAÇÃO (%)
34.02	Agentes orgânicos de superfície (excepto sabões); preparações tensoactivas, preparações para lavagem (incluindo as preparações auxiliares para lavagem) e preparações para limpeza, mesmo que contenham sabão, excepto as da posição 34.01.		
	-Agentes orgânicos de superfície, mesmo acondicionados para venda a retalho:		
3402.11.00	--Aniónicos.....	Kg	50
3402.12.00	--Catiónicos.....	Kg	50
3402.13.00	--Não iónicos.....	Kg	50
3402.19.00	--Outros.....	Kg	50
35.06	Colas e outros adesivos preparados, não especificados nem compreendidos noutras posições; produtos de qualquer espécie utilizados como colas ou adesivos, acondicionados para venda a retalho como colas ou adesivos, de peso líquido não superior a 1 kg:		
3506.10.00	-Produtos de qualquer espécie utilizados como colas ou adesivos, acondicionados para venda a retalho como colas ou adesivos, de peso líquido não superior a 1 kg.....	Kg	30
	- Outros:		
39.19	Chapas, folhas, tiras, fitas, películas e outras formas planas, auto-adesivas, de plástico, mesmo em rolos.		
3919.10.00	-Em rolos de largura não superior a 20 cm.....	Kg	30
3919.90.00	-Outras.....	Kg	30
39.20	Outras chapas, folhas, películas, tiras e lâminas, de plástico não alveolar, não reforçadas nem estratificadas, sem suporte, nem associadas de forma semelhante a outras matérias.		
	-De polímeros de cloreto de vinilo:		
3920.43.00	--Que contenham, em peso, pelo menos 6 % de plastificante.....	Kg	10
3920.49.00	--Outras.....	Kg	10
	-De polímeros acrílicos:		
3920.51.00	--De poli(metacrilato de metilo).....	Kg	10
3920.59.00	--Outras.....	Kg	10
	-De policarbonatos, de resinas alquídicas, de poliésteres alílicos ou de outros poliésteres:		
3920.61.00	--De policarbonatos.....	Kg	10
3920.62.00	--De poli(tereftalato de etileno).....	Kg	10
3920.63.00	--De poliésteres não saturados.....	Kg	10
3920.69.00	--De outros poliésteres.....	Kg	10
	-De celulose ou dos seus derivados químicos:		
3920.71.00	--De celulose regenerada.....	Kg	10
3920.73.00	--De acetatos de celulose.....	Kg	10
3920.79.00	--De outros derivados da celulose.....	Kg	10
	-De outro plástico:		
3920.91.00	--De poli(butiral de vinilo).....	Kg	10
3920.92.00	--De poliamidas.....	Kg	10
3920.93.00	--De resinas amínicas.....	Kg	10
3920.94.00	--De resinas fenólicas.....	Kg	10
3920.99.00	--De outro plástico.....	Kg	10
39.21	Outras chapas, folhas, películas, tiras e lâminas, de plástico.		
	-Produtos alveolares:		
3921.12.00	--De polímeros de cloreto de vinilo.....	Kg	10
3921.13.00	--De poliuretanos.....	Kg	10

Código	Designação das mercadorias	UQ	DIREITOS DE IMPORTAÇÃO (%)
3921.14.00	--De celulose regenerada.....	Kg	10
3921.19.00	--De outro plástico.....	Kg	10
39.23	Artigos de transporte ou de embalagem, de plástico; rolhas, tampas, cápsulas e outros dispositivos para fechar recipientes, de plástico.		
	-Sacos de quaisquer dimensões, bolsas e cartuchos:		
3923.21	--De polímeros de etileno:		
3923.21.10	--- Sacos de quaisquer dimensões destinados exclusivamente para embalar produtos, excepto os de transporte.....	Kg	50
3923.29.10	---Sacos de quaisquer dimensões destinados exclusivamente para embalar produtos, excepto os de transporte.....	Kg	50
3923.30.20	-- Garrações e Garrafas de capacidade superior a 15 litros...	Kg	50
3923.30.90	--Outros	Kg	50
3923.50.00	-Rolhas, tampas, cápsulas e outros dispositivos para fechar recipientes.....	Kg	30
3923.90.00	- Outros.....	Kg	30
39.26	Outras obras de plástico e obras de outras matérias das posições 39.01 a 39.14.		
3926.20	-Vestuário e seus acessórios (incluindo as luvas, mitenes e semelhantes):		
3926.20.10	--Aventais, batas e protectores para sapatos descartáveis para uso hospitalar.....	Kg	10
3926.90	-Outras:		
3926.90.10	-- Bolsas e mascaras para uso hospitalar	Kg	10
44.02	Carvão vegetal (incluindo o carvão de cascas ou de caroços), mesmo aglomerado.		
4402.10.00	-De bambu.....	Kg	40
4402.90.00	-Outros.....	Kg	40
44.03	Madeira em bruto, mesmo descascada, desalburnada ou esquadriada.		
4403.10.00	-Tratada com tinta, creosoto ou com outros agentes de conservação.....	m ³	30
4403.20.00	-Outras, de coníferas.....	m ³	30
	- Outras, de madeiras tropicais:		
4403.41.00	--Dark Red Meranti, Light Red Meranti e Meranti Bakau.....	m ³	30
4403.49.00	--Outras.....	m ³	30
	-Outras:		
4403.91.00	--De carvalho (<i>Quercus</i> spp.).....	m ³	30
4403.92.00	--De faia (<i>Fagus</i> spp.).....	m ³	30
4403.99.00	--Outras.....	m ³	30
44.18	Obras de marcenaria ou de carpintaria para construções, incluindo os painéis celulares, os painéis montados para revestimento de pavimentos (pisos) e as fasquias para telhados (<i>shingles</i> e <i>shakes</i>), de madeira.		
4418.10.00	-Janelas, janelas de sacada e respectivos caixilhos e alizares	Kg	50
4418.20.00	-Portas e respectivos caixilhos, alizares e soleiras.....	Kg	50
4418.40.00	-Cofragens para betão.....	Kg	50
4418.50.00	-Fasquias para telhados (<i>shingles</i> e <i>shakes</i>).....	Kg	50
4418.60.00	-Postes e vigas.....	Kg	50
	-Painéis montados para revestimento de pavimentos (pisos):		
4418.73.00	--De bambu ou com, pelo menos, a camada superior de bambu.....	Kg	50
4418.74.00	-- Outros, para pavimentos (pisos) em mosaico.....	Kg	50
4418.75.00	--Outros, de camadas múltiplas.....	Kg	50
4418.79.00	--Outros.....	Kg	50

Código	Designação das mercadorias	UQ	DIREITOS DE IMPORTAÇÃO (%)
	-Outras:		
4418.91.00	-- De bambu.....	Kg	50
4418.99.00	--Outras.....	Kg	50
44.20	Madeira marchetada e madeira incrustada; estojos e guarda-jóias, para joalharia e ourivesaria, e obras semelhantes, de madeira; estatuetas e outros objectos de ornamentação, de madeira; artigos de mobiliário, de madeira, que não se incluam no Capítulo 94.		
4420.10.00	-Estatuetas e outros objectos de ornamentação, de madeira.....	Kg	50
4420.90.00	-Outros.....	Kg	50
44.21	Outras obras de madeira.		
4421.10.00	-Cabides para vestuário.....	Kg	50
	-Outras:		
4421.91.00	-- De bambu.....	Kg	50
4421.99.00	-- Outras.....	Kg	50
48.08	Papel e cartão canelados (mesmo recobertos por colagem), encrespados, plissados, gofrados, estampados ou perfurados, em rolos ou em folhas, excepto o papel do tipo descrito no texto da posição 48.03.		
4808.10.00	-Papel e cartão canelados, mesmo perfurados.....	Kg	50
4808.40.00	-Papéis <i>Kraft</i> , encrespados ou plissados, mesmo gofrados, estampados ou perfurados.....	Kg	50
4808.90.00	-Outros.....	Kg	50
48.14	Papel de parede e revestimentos de parede semelhantes; papel para vitrais.		
4814.20.00	-Papel de parede e revestimentos de parede semelhantes, constituídos por papel revestido ou recoberto, no lado da face, por uma camada de plástico granada, gofrada, colorida, impressa com desenhos ou decorada de qualquer outra forma.....	Kg	20
4814.90.00	-Outros.....	Kg	20
48.17	Envelopes, aerogramas, bilhetes-postais não ilustrados e cartões para correspondência, de papel ou cartão; caixas, sacos e semelhantes, de papel ou cartão, que contenham um sortido de artigos para correspondência.		
4817.10.00	-Envelopes.....	Kg	50
4817.20.00	-Aerogramas, bilhetes-postais não ilustrados e cartões para correspondência.....	Kg	50
4817.30.00	-Caixas, sacos e semelhantes, de papel ou cartão, que contenham um sortido de artigos para correspondência.....	Kg	50
48.19	Caixas, sacos, bolsas, cartuchos e outras embalagens, de papel, cartão, pasta (<i>ouate</i>) de celulose ou de mantas de fibras de celulose; cartonagens para escritórios, lojas e estabelecimentos semelhantes.		
4819.10.00	-Caixas de papel ou cartão, canelados.....	Kg	50
4819.20.00	-Caixas e cartonagens, dobráveis, de papel ou cartão, não canelados.....	Kg	50
4819.30.00	-Sacos cuja base tenha largura igual ou superior a 40 cm.....	Kg	50
4819.40.00	-Outros sacos; bolsas e cartuchos.....	Kg	50
4819.50	-Outras embalagens, incluindo as capas para discos.....		
4819.50.10	--Embalagens para ovo (cartões para ovo).....	Kg	50
4819.50.90	--Outras embalagens, incluindo as capas para discos	Kg	50
4819.60.00	-Cartonagens para escritórios, lojas e estabelecimentos semelhantes.....	Kg	50
49.01	Livros, brochuras e impressos semelhantes, mesmo em folhas soltas.		

Código	Designação das mercadorias	UQ	DIREITOS DE IMPORTAÇÃO (%)
4901.99	--Outros:		
4901.99.40	---Livros contendo conteúdo indecente (obsceno).....		50
56.03	Falsos tecidos, mesmo impregnados, revestidos, recobertos ou estratificados.		
	-De filamentos sintéticos ou artificiais:		
5603.11.00	--De peso não superior a 25 g/m ²	Kg	30
5603.12.00	--De peso superior a 25 g/m ² , mas não superior a 70 g/m ²	Kg	30
5603.13.00	--De peso superior a 70 g/m ² , mas não superior a 150 g/m ² .	Kg	30
	-Outros:		
5603.91.00	--De peso não superior a 25 g/m ²	Kg	30
5603.92.00	--De peso superior a 25 g/m ² , mas não superior a 70 g/m ²	Kg	30
5603.93.00	--De peso superior a 70 g/m ² , mas não superior a 150 g/m ²	Kg	30
63.02	Roupas de cama, mesa, toucador ou cozinha.		
6302.10.00	-Roupas de cama, de malha.....	Kg	50
	-Outras roupas de cama, estampadas:		
6302.21.00	--De algodão.....	Kg	50
6302.22.00	--De fibras sintéticas ou artificiais.....	Kg	50
6302.29.00	--De outras matérias têxteis.....	Kg	50
	-Outras roupas de cama:		
6302.31.00	--De algodão.....	Kg	50
6302.32	--De fibras sintéticas ou artificiais:		
6302.32.10	-- Lençóis descartáveis para uso hospitalar	Kg	
6302.32.90	-- Outras	Kg	50
6302.39.00	--De outras matérias têxteis.....	Kg	50
6302.40.00	-Roupas de mesa, de malha.....	Kg	50
	-Outras roupas de mesa:		
6302.51.00	--De algodão.....	Kg	50
6302.53.00	--De fibras sintéticas ou artificiais.....	Kg	50
6302.59.00	--De outras matérias têxteis.....	Kg	50
6302.60.00	-Roupas de toucador ou de cozinha, de tecidos turcos de algodão....	Kg	50
	-Outras:		
6302.91.00	--De algodão.....	Kg	50
6302.93.00	--De fibras sintéticas ou artificiais.....	Kg	50
6302.99.00	--De outras matérias têxteis.....	Kg	50
63.03	Cortinados, cortinas, reposteiros e estores; sanefas.		
	- De malha:		
6303.12.00	--De fibras sintéticas.....	Kg	50
6303.19.00	--De outras matérias têxteis.....	Kg	50
	-Outros:		
6303.91.00	--De algodão.....	Kg	50
6303.92.00	--De fibras sintéticas.....	Kg	50
6303.99.00	--De outras matérias têxteis.....	Kg	50
63.04	Outros artigos para guarnição de interiores, excepto os da posição 94.04.		
	-Colchas:		
6304.11.00	--De malha.....	Kg	50
6304.19.00	--Outras.....	Kg	50
	-Outros:		
6304.91.00	--De malha.....	Kg	50

Código	Designação das mercadorias	UQ	DIREITOS DE IMPORTAÇÃO (%)
6304.92.00	-- De algodão, excepto de malha.....	Kg	50
6304.93.00	-- De fibras sintéticas, excepto de malha	Kg	50
6304.99.00	-- De outras matérias têxteis, excepto de malha.....	Kg	50
63.05	Sacos de quaisquer dimensões, para embalagem.		
6305.20.00	-De algodão.....	Kg	50
	-De matérias têxteis sintéticas ou artificiais:		
6305.32.00	--Recipientes flexíveis para produtos a granel.....	Kg	20
63.07	Outros artigos confeccionados, incluindo os moldes para vestuário.		
6307.10.00	-Rodilhas, esfregões, panos de prato ou de cozinha, flanelas e artigos de limpeza semelhantes.....	Kg	20
6307.20.00	-Cintos e coletes salva-vidas.....	Kg	20
6307.90.00	-Outros.....	Kg	20
	II.- SORTIDOS		
	III.- ARTIGOS DE MATÉRIAS TÊXTEIS E ARTIGOS DE USO SEMELHANTE, USADOS; TRAPOS		
6309.00.00	Artigos de matérias têxteis e artigos de uso semelhante, usados.....	Kg	20
63.10	Traços, cordéis, cordas e cabos, de matérias têxteis, em forma de desperdícios ou de artigos inutilizados.		
6310.10.00	-Escolhidos.....	Kg	20
6310.90.00	-Outros.....	Kg	20
70.10	Garrafas, garrafas, frascos, boiões, vasos, embalagens tubulares, ampolas e outros recipientes de vidro próprios para transporte ou embalagem; boiões de vidro para conserva; rolhas, tampas e outros dispositivos para fechar recipientes, de vidro.		
7010.90.10	-- Garrafas de peso superior a 145g mas inferiores a 950g.	Kg	30
71.17	Bijutarias.		
	- De metais comuns, mesmo prateados, dourados ou platinados:		
7117.11.00	--Botões de punho e artigos semelhantes.....	Kg	20
7117.19.00	--Outras.....	Kg	20
7117.90.00	- Outras.....	Kg	20
72.09	Produtos laminados planos, de ferro ou aço não ligado, de largura igual ou superior a 600 mm, laminados a frio, não folheados ou chapeados, nem revestidos.		
	- Não enrolados, simplesmente laminados a frio:		
7209.25.00	--De espessura igual ou superior a 3 mm.....	Kg	40
7209.26.00	--De espessura superior a 1 mm, mas inferior a 3 mm.....	Kg	40
7209.27.00	--De espessura igual ou superior a 0,5 mm, mas não superior a 1mm.....	Kg	40
7209.28.00	--De espessura inferior a 0,5 mm.....	Kg	40
7209.90.00	- Outros.....	Kg	40
72.10	Produtos laminados planos, de ferro ou aço não ligado, de largura igual ou superior a 600 mm, folheados ou chapeados, ou revestidos.		
	- Estanhados:		
7210.30	- Galvanizados electroliticamente		
7210.30.90	-- Outros	Kg	40
	- Galvanizados por outro processo:		
7210.41.00	--Ondulados	Kg	40
7210.49	-- Outros.....		
7210.49.90	--- Outros	Kg	40
7210.50	- Revestidos de óxidos de cromo, ou de cromo e óxidos de cromo.....		
7210.50.90	-- Outros	Kg	40

Código	Designação das mercadorias	UQ	DIREITOS DE IMPORTAÇÃO (%)
	- Revestidos de alumínio:		
7210.61	--Revestidos de ligas de alumínio-zinco.....		
7210.61.90	--- Outros	Kg	40
7210.69	--Outros.....		
7210.69.90	--- Outros	Kg	40
7210.70	- Pintados, envernizados ou revestidos de plástico.....		
7210.70.90	-- Outros	Kg	40
7210.90.00	- Outros.....	Kg	40
72.12	Produtos laminados planos, de ferro ou aço não ligado, de largura inferior a 600 mm, folheados ou chapeados, ou revestidos.		
7212.20	- Galvanizados electroliticamente.....		
7212.20.90	-- Outros	Kg	40
7212.30	- Galvanizados por outro processo		
7212.30.90	-- Outros	Kg	40
7212.40	- Pintados, envernizados ou revestidos de plástico		
7212.40.90	-- Outros	Kg	40
72.13	Fio -máquina de ferro ou aço não ligado.		
7213.10.00	- Dentados, com nervuras, sulcos ou relevos, obtidos durante a laminagem.....	Kg	30
7213.20.00	- Outros, de aços para tornear.....	Kg	30
	- Outros:		
7213.91	--De secção circular, de diâmetro inferior a 14 mm:		
7213.91.10	--- De secção circular, de diâmetro inferior a 8 mm	Kg	20
72.14	Barras de ferro ou aço não ligado, simplesmente forjadas, laminadas, estiradas ou extrudadas, a quente, incluindo as que tenham sido submetidas a torção após laminagem.		
7214.10	- Forjadas.....		
7214.10.10	--- De secção circular, de diâmetro inferior a 8 mm ...	Kg	20
7214.20	- Dentadas, com nervuras, sulcos ou relevos, obtidos durante a laminagem, ou torcidas após laminagem.....		
7214.20.10	--- De secção circular, de diâmetro inferior a 8 mm	Kg	20
7214.30	- Outras, de aços para tornear.....		
7214.30.10	--- De secção circular, de diâmetro inferior a 8 mm	Kg	20
72.15	Outras barras de ferro ou aço não ligado.		
7215.10	- De aços para tornear, simplesmente obtidas ou completamente acabadas a frio.....		
7215.10.11	--- De secção circular, de diâmetro inferior a 8 mm	Kg	20
72.28	Barras e perfis, de outras ligas de aço; barras ocas para perfuração, de ligas de aço ou de aço não ligado.		
7228.10.00	- Barras de aços de corte rápido.....	Kg	30
7228.20.00	- Barras de aços silício-manganés.....	Kg	30
7228.30.00	-Outras barras, simplesmente laminadas, estiradas ou extrudadas, a quente	Kg	30
7228.40.00	- Outras barras, simplesmente forjadas.....	Kg	30
7228.50.00	-Outras barras, simplesmente obtidas ou completamente acabadas a frio	Kg	30
7228.60.00	- Outras barras.....	Kg	30
7228.70.00	- Perfis.....	Kg	30
7228.80.00	- Barras ocas para perfuração.....	Kg	30
72.29	Fios de outras ligas de aço.		
7229.20.00	- De aços silício-manganés.....	Kg	30
7229.90.00	- Outros.....	Kg	30

Código	Designação das mercadorias	UQ	DIREITOS DE IMPORTAÇÃO (%)
73.06	Outros tubos e perfis ocos (por exemplo, soldados, rebitados, agrafados ou com os bordos simplesmente aproximados), de ferro ou aço.		
	-Tubos para revestimento de poços, de produção ou suprimento, do tipo utilizado na extração de petróleo ou de gás:		
7306.29.00	--Outros.....	Kg	30
7306.30.00	-Outros, soldados, de secção circular, de ferro ou aço não ligado....	Kg	50
7306.40.00	-Outros, soldados, de secção circular, de aço inoxidável.....	Kg	
7306.50.00	- Outros, soldados, de secção circular, de outras ligas de aço... - Outros, soldados, de secção não circular:	Kg	50
7306.61.00	--De secção quadrada ou rectangular.....	Kg	50
7306.69.00	--De outras secções.....	Kg	50
7306.90.00	- Outros	Kg	50
73.08	Construções e suas partes (por exemplo, pontes e elementos de pontes, comportas, torres, pórticos, pilares, colunas, armações, estruturas para telhados, portas e janelas, e seus caixilhos, alizares e soleiras, portas de correr, balaustradas), de ferro fundido, ferro ou aço, excepto as construções pré-fabricadas da posição 94.06; chapas, barras, perfis, tubos e semelhantes, de ferro fundido, ferro ou aço, próprios para construções.		
7308.10.00	- Pontes e elementos de pontes.....	Kg	50
7308.20.00	- Torres e pórticos.....	Kg	50
7308.30.00	-Portas e janelas, e seus caixilhos, alizares e soleiras.....	Kg	50
7308.90.00	- Outros.....	Kg	50
73.12	Cordas, cabos, entrançados, ligas e artigos semelhantes, de ferro ou aço, não isolados para usos eléctricos.		
7312.10.00	-Cordas e cabos.....	Kg	50
7312.90.00	-Outros.....	Kg	50
7313.00.00	Arame farpado, de ferro ou aço; arames ou tiras, retorcidos, mesmo farpados, de ferro ou aço, do tipo utilizado em cercas.....	Kg	30
73.14	Telas metálicas (incluindo as telas contínuas ou sem fim), grades e redes, de fios de ferro ou aço; chapas e tiras, distendidas, de ferro ou aço.		
7314.20.00	-Grades e redes, soldadas nos pontos de intersecção, de fios com, pelo menos, 3 mm na maior dimensão da secção transversal e com malhas de 100 cm ² ou mais, de superfície..... -Outras grades e redes, soldadas nos pontos de intercepção:	Kg	50
7314.31.00	--Galvanizadas.....	Kg	30
7314.39.00	--Outras.....	Kg	50
7314.41.00	--Galvanizadas.....	Kg	30
7314.42.00	--Revestidas de plástico.....	Kg	30
7314.49.00	--Outras.....	Kg	30
7314.50.00	-Chapas e tiras, distendidas.....	Kg	30
73.21	Fogões de sala, (aquecedores de ambiente), caldeiras de fornalha, fogões de cozinha (incluindo os que possam ser utilizados acessoriamente no aquecimento central), grelhadores (churrasqueiras), braseiras, fogareiros a gás, aquecedores de pratos, e aparelhos não eléctricos semelhantes, de uso doméstico, e suas partes, de ferro fundido, ferro ou aço.		
	-Aparelhos para cozinhar e aquecedores de pratos:		

Código	Designação das mercadorias	UQ	DIREITOS DE IMPORTAÇÃO (%)
7321.11.00	--A combustíveis gasosos, ou a gás e outros combustíveis...	U	20
7321.12.00	--A combustíveis líquidos.....	U	20
7321.19.00	--Outros, incluindo os aparelhos a combustíveis sólidos...	U	20
	-Outros aparelhos:		
7321.81.00	--A combustíveis gasosos, ou a gás e outros combustíveis.....	U	20
7321.82.00	--A combustíveis líquidos.....	U	20
7321.89.00	--Outros, incluindo os aparelhos a combustíveis sólidos....	U	20
76.12	Reservatórios, barris, tambores, latas, caixas e recipientes semelhantes (incluindo os recipientes tubulares, rígidos ou flexíveis) para quaisquer matérias (excepto gases comprimidos ou liquefeitos), de alumínio, de capacidade não superior a 300 l, sem dispositivos mecânicos ou térmicos, mesmo com revestimento interior ou calorífugo.		
7612.10.00	- Recipientes tubulares, flexíveis.....	Kg	
7612.90	- Outros:		
7612.90.10	-- Latas de tipo <i>standart</i> , com a capacidade de 330 ml para quaisquer bebidas.....	Kg	50
7612.90.20	-- Latas de tipo <i>sleek</i> , para quaisquer bebidas.....	Kg	50
7612.90.90	-- Outros.....	Kg	50
76.14	Cordas, cabos, entrançados e semelhantes, de alumínio, não isolados para usos eléctricos.		
7614.10.00	- Com alma de aço.....	Kg	50
7614.90.00	- Outros.....	Kg	50
8310.00.00	Placas indicadoras, placas sinalizadoras, placas-endereços e placas semelhantes, números, letras e sinais diversos, de metais comuns, excepto os da posição 94.05.....	Kg	20
84.15	Máquinas e aparelhos de ar condicionado que contenham um ventilador motorizado e dispositivos próprios para modificar a temperatura e a humidade, incluindo as máquinas e aparelhos em que a humidade não seja regulável separadamente.		
8415.10	- Do tipo concebido para ser fixado numa janela, parede, tecto ou pavimento (piso), formando um corpo único ou do tipo <i>split-system</i> (sistema com elementos separados):		
8415.10.10	--Novos.....	U	30
8415.20.00	- Do tipo utilizado para o conforto dos passageiros nos veículos automóveis.....	U	
84.18	Refrigeradores, congeladores (<i>freezers</i>) e outros materiais, máquinas e aparelhos, para a produção de frio, com equipamento eléctrico ou outro; bombas de calor, excluindo as máquinas e aparelhos de ar condicionado da posição 84.15.		
8418.10	- Combinações de refrigeradores e congeladores (<i>freezers</i>), munidos de portas exteriores separadas:		
8418.10.10	--Novos.....	U	30
8418.10.90	--Outros.....	U	
	- Refrigeradores do tipo doméstico:		
8418.21.00	--De compressão.....	U	30
8418.29.00	--Outros.....	U	30
8418.30	-Congeladores (<i>freezers</i>) horizontais tipo arca, de capacidade não superior a 800 l:		
8418.30.10	--Novos.....	U	30
8418.40	- Congeladores (<i>freezers</i>) verticais tipo armário, de capacidade não superior a 900 l		

Código	Designação das mercadorias	UQ	DIREITOS DE IMPORTAÇÃO (%)
8418.40.10	--Novos.....	U	30
8418.50	- Outros móveis (arcas, armários, vitrinas, balcões e móveis semelhantes) para a conservação e exposição de produtos, que incorporem um equipamento para a produção de frio:		
8418.50.10	--Novos.....	U	30
8507.10.00	-De chumbo, do tipo utilizado para arranque dos motores de pistão...	U	40
85.37	Quadros, painéis, consolas, cabinas, armários e outros suportes com dois ou mais aparelhos das posições 85.35 ou 85.36, para comando eléctrico ou distribuição de energia eléctrica, incluindo os que incorporem instrumentos ou aparelhos do Capítulo 90, bem como os aparelhos de comando numérico, excepto os aparelhos de comutação da posição 85.17.		
8537.10.00	-Para uma tensão não superior a 1 000 V.....	Kg	20
8537.20.00	-Para uma tensão superior a 1 000 V.....	Kg	20
85.44	Fios, cabos (incluindo os cabos coaxiais) e outros condutores, isolados para usos eléctricos (incluindo os envernizados ou oxidados anodicamente), mesmo com peças de conexão; cabos de fibras ópticas, constituídos por fibras embainhadas individualmente, mesmo com condutores eléctricos ou munidos de peças de conexão.		
	- Outros condutores eléctricos, para uma tensão não superior a 1 000 V:		
8544.42.00	--Munidos de peças de conexão.....	Kg	30
8544.49.00	--Outros.....	Kg	40
8544.60	- Outros condutores eléctricos, para uma tensão superior a 1 000 V		
8544.60.10	--Para uma tensão superior a 1000V, mas não superior a 3000V...	Kg	50
8544.60.90	-- Outros	kg	30
87.01	Tractores (excepto os carros-tractores da posição 87.09).		
8701.10	- Tractores de eixo único:		
8701.10.10	-- De potencial não superior a 75 Kw.....	U	10
8701.10.90	-- Outros	U	0
8701.30	-Tractores de lagartas:		
8701.30.10	-- De potencial não superior a 75 Kw	U	10
8701.30.90	-- Outros	U	0
	- Outros, com uma potência de motor:		
8701.91.00	-- Não superior a 18 kW.....	U	10
8701.92.00	-- Superior a 18 kW, mas não superior a 37 kW.....	U	10
8701.93.00	-- Superior a 37 kW, mas não superior a 75 kW.....	U	10
94.01	Assentos (excepto os da posição 94.02), mesmo transformáveis em camas, e suas partes.		
9401.40.00	-Assentos (excepto de jardim ou de acampamento) transformáveis em camas.....	U	30
	- Assentos de rotim, vime, bambu ou de matérias semelhantes:		
9401.52.00	--De bambu	U	30
9401.53.00	-- De rotim	U	30
9401.59.00	--Outros.....	U	30
	- Outros assentos, com armação de madeira:		
9401.61.00	--Estofados.....	U	30
9401.69.00	--Outros.....	U	30
	- Outros assentos, com armação de metal:		
9401.71.00	--Estofados.....	U	30
9401.79.00	--Outros.....	U	30

Código	Designação das mercadorias	UQ	DIREITOS DE IMPORTAÇÃO (%)
9401.80.00	- Outros assentos.....	U	30
94.03	Outros móveis e suas partes.		
9403.10.00	- Móveis de metal, do tipo utilizado em escritórios.....	Kg	30
9403.20.00	- Outros móveis de metal.....	Kg	30
9403.30.00	- Móveis de madeira, do tipo utilizado em escritórios.....	U	30
9403.40.00	- Móveis de madeira, do tipo utilizado em cozinhas.....	U	30
9403.50.00	- Móveis de madeira, do tipo utilizado em quartos de dormir	U	30
9403.60.00	- Outros móveis de madeira.....	U	30
9403.70.00	- Móveis de plástico.....	Kg	30
	- Móveis de outras matérias, incluindo o rotim, vime, bambu ou matérias semelhantes:		
9403.82.00	--De bambu.....	U	30
9403.83.00	- - De rotim.....	U	30
9403.89.00	--Outros.....	Kg	30
94.04	Suportes para camas (<i>sommiers</i>); colchões, edredões, almofadas, pufes, travessieiros e artigos semelhantes, equipados com molas ou guarnecidos interiormente de quaisquer matérias, compreendendo esses artigos de borracha alveolar ou de plástico alveolar, mesmo recobertos.		
9404.10.00	- Suportes para camas (<i>sommiers</i>).....	Kg	50
	- Colchões:		
9404.21.00	--De borracha alveolar ou de plástico alveolar, mesmo recobertos.....	U	50
9404.29.00	--De outras matérias.....	U	50
9404.30.00	- Sacos de dormir.....	U	20
9404.90.00	- Outros.....	Kg	50
94.06	Construções pré-fabricadas.		
9406.10	- De madeira		
9406.10.90	-- Outras.....	Kg	50
9406.90	- Outras:		
9406.90.20	-- Construções industriais	Kg	50
9406.90.90	-- Outras.....	Kg	50
96.09	Lápis, minas, pastéis, carvões, gizos para escrever ou desenhar e gizos de alfaiate.		
9609.10.00	- Lápis.....	Kg	20
9619	Pensos e tampões higiénicos, cueiros e fraldas para bebés e artigos higiénicos semelhantes, de qualquer matéria.....		
9619.00.10	- Pensos e tampões higiénicos	Kg	50
9619.00.20	- Cueiros e fraldas para bebés	Kg	50
9619.00.90	- Outros artigos higiénicos semelhantes	Kg	50

SIGLAS E ABREVIATURAS

AGT	— Administração Geral Tributária
BCE	— Banco Central Europeu
BoE	— Banco Central da Inglaterra (<i>Bank of England</i>)
BoJ	— Banco Central do Japão (<i>Bank of Japan</i>)
BCI	— Banco de Comércio e Indústria
BDA	— Banco de Desenvolvimento de Angola
BPC	— Banco de Poupança e Crédito
BNA	— Banco Nacional de Angola
BRICS	— Brasil, Rússia, Índia, China e África do Sul
EFF	— <i>Extended Fund Facility</i>
EUA	— Estados Unidos da América
FED	— Reserva Federal dos Estados Unidos da América
FMI	— Fundo Monetário Internacional
GEE	— Gabinete de Estudos e Estatísticas do Ministério das Finanças
IPU	— Imposto Predial Urbano
INE	— Instituto Nacional de Estatística
IPC	— Índice de Preços ao Consumidor
Kz	— Kwanzas
LIBOR	— <i>London Interbank Offered Rate</i>
LNG	— <i>Liquefied Natural Gas</i>
MINFIN	— Ministério das Finanças
M2	— Massa Monetária
MN	— Moeda Nacional
MEP	— Ministério da Economia e Planeamento
OGE	— Orçamento Geral do Estado
OMA	— Operações de Mercado Aberto
OMC	— Organização Mundial do Comércio
OPEP	— Organização dos Países Exportadores de Petróleo
PAC	— Programa de Apoio ao Crédito
PDN	— Plano de Desenvolvimento Nacional
PIB	— Produto Interno Bruto
PIIM	— Plano Integrado de Intervenção nos Municípios
PIP	— Programa de Investimento Público
PDN	— Plano Desenvolvimento de Nacional
pp	— Pontos Percentuais
PRODESI	— Programa de Diversificação das Exportações e Substituição das Importações
RIL	— Reservas Internacionais Líquidas
UGD	— Unidade de Gestão da Dívida Pública
USD	— Dólares dos Estados Unidos da América
WEO	— <i>World Economic Outlook</i>
WTI	— <i>West Texas Intermediate</i>

CAPÍTULO I
Introdução

1. O ano de 2020 está a ser assolado pelo surto do Novo Coronavírus, denominado COVID-19, que se tem revelado uma grande ameaça à vida humana e um factor de perturbação à economia global, como resultado da:

i) Queda abrupta da procura, com a redução do consumo a nível mundial, em decorrência da

adopção de medidas de confinamento e isolamento social, voluntários ou compulsórios;

ii) Contração da oferta, com a redução da capacidade produtiva dos agentes económicos, gerada pelas restrições ao exercício de actividade económica imposta pelos Governos e por interrupções na cadeia de suprimento globais, com impacto significativo sobre o comércio internacional.

2. Com os choques descritos, bens e serviços foram afectados de maneira distinta, sendo que alguns escassearam e outros registaram queda significativa do preço, devido a escassez da procura. O petróleo destaca-se, sobretudo, pela segunda razão.

3. O efeito da COVID-19 sobre o mercado petrolífero, que se caracterizou pela contração da procura, foi reforçado pela guerra de preços do petróleo entre a Arábia Saudita e a Rússia, pressionando o preço para mínimo das últimas duas décadas.

4. Ao longo dos primeiros quatro meses do ano, o preço do barril de Brent, cotação de referência para o petróleo de Angola, contraiu 61,7%, ao passado de USD 66,00 para USD 25,2. O preço do barril de WTI, petróleo de referência no mercado americano, por sua vez, contraiu cerca de 69,1%, tendo atingido USD 18,84.

5. Para Angola, cuja economia é fortemente dependente das exportações de petróleo (cerca de 90% das exportações totais) e das receitas fiscais provenientes das actividades petrolíferas (dois terços das receitas fiscais totais), o facto das recentes projecções indicarem um preço médio anual do Brent abaixo de USD 40/bbl, afigura-se razão suficiente para a proposta de revisão do Orçamento Geral do Estado, cujo preço do barril de petróleo está fixado em USD 55,00, adequando-o à nova realidade.

6. Outros pressupostos que deverão ser condicionados pelo actual contexto económico e que também compelem à Revisão do OGE 2020 são a alteração dos níveis de produção petrolífera e não petrolífera, bem como as alterações ao nível das condições de acesso aos mercados financeiros.

7. Além disso, o Executivo precisa garantir medidas de saúde pública efectivas e munidas de eficientes recursos para prevenir excessivos níveis de contágio da COVID-19, bem como no tratamento dos casos positivos. Em paralelo, por forma a prevenir significativa degradação das condições sociais, o Executivo pretende criar condições para implementar políticas de apoio aos sectores económicos específicos, e garantir um rendimento mínimo para as famílias mais vulneráveis e apoiar segmentos de empresas consideradas estratégicas na fase da recuperação económica.

8. Neste sentido, a revisão do OGE 2020 afigura-se como solução primordial para a prossecução dos objectivos macroeconómicos preconizados pelo Executivo e para fazer face às necessidades advindas da Pandemia da COVID-19.

9. Importa sublinhar que a presente Proposta de Revisão do OGE 2020 propõe um preço de referência das ramas angolanas de USD 33/bbl, sendo este preço mais realista e em linha com o processo em curso de consolidação fiscal e de asseguramento da estabilidade e sustentabilidade das finanças públicas, previstos no Programa de Melhoria de Gestão das Finanças Públicas do Plano de Desenvolvimento Nacional 2018-2022.

10. O presente Relatório de Fundamentação do OGE 2020 Revisto mantém a estrutura do Relatório de Fundamentação do OGE 2020, sendo entretanto incluído um capítulo dedicado aos fundamentos para uma proposta de revisão. Deste modo, para além deste capítulo introdutório, comporta as seguintes partes:

CAPÍTULO II — Fundamentos da Revisão OGE 2020. Apresenta os fundamentos para a proposta de revisão do OGE 2020.

CAPÍTULO III — Contexto Económico Internacional. Aborda a conjuntura macroeconómica mundial dos dois últimos anos, nomeadamente as perspectivas mais actualizadas dos principais indicadores macroeconómicos com influência sobre a economia nacional.

CAPÍTULO IV — Desempenho Recente da Economia Nacional. Passa em revista os principais desenvolvimentos económicos que marcaram a economia nacional nos anos de 2019 e 2020.

CAPÍTULO V — Objectivos de Médio Prazo e o Plano de Desenvolvimento Nacional PDN 2018-2022. Apresenta os objectivos nacionais, de acordo com a orientação política do Executivo, traduzidos no Plano de Desenvolvimento Nacional 2018-2022.

CAPÍTULO VI — Acções de Política Económica para 2020. Destaca as políticas económicas que serão implementadas ao longo do ano fiscal de 2019, por forma a concretizar os Objectivos Estratégicos de Governação.

CAPÍTULO VII — Quadro Macroeconómico para 2020. Apresenta o contexto de referência para a política macroeconómica, definindo algumas variáveis determinantes das mais recentes projecções fiscais, nomeadamente as estimativas para a taxa de inflação, a taxa de câmbio e preço e a produção de petróleo, bem como outras que constituem metas ou objectivos para a política económica.

CAPÍTULO VIII — Proposta de Orçamento Geral do Estado 2020 Revisto. Apresenta os fluxos globais da proposta de revisão orçamental para o exercício financeiro de 2020, incluindo as distribuições funcional e territorial do Orçamento Geral do Estado 2020.

CAPÍTULO IX — Principais Riscos para a Execução do Orçamento Geral do Estado 2020 Revisto. Expõe os principais riscos para a realização da despesa pública inscrita no Orçamento Geral do Estado de 2020 Revisto.

Notas Finais. Destaca algumas notas essenciais para a boa compreensão da revisão do orçamento.

11. O detalhe da proposta de Orçamento Geral do Estado 2020 Revisto contém os seguintes anexos:

ANEXO 1 — Resumo da Receita por Natureza Económica

ANEXO 2 — Resumo da Receita por Fonte de Recursos

ANEXO 3 — Resumo da Despesa por Natureza Económica

ANEXO 4 — Resumo da Despesa por Função

ANEXO 5 — Resumo da Despesa por Local

ANEXO 6 — Resumo da Despesa por Programa

ANEXO 7 — Dotações Orçamentais por Órgãos

CAPÍTULO II

Fundamentos da Revisão do OGE 2020

12. A revisão do OGE 2020 é uma medida essencial para ajustar as decisões de despesa e projecções da receita às condicionantes impostas pelo actual contexto económico mundial.

13. A Pandemia da COVID-19 incidiu com bastante severidade sobre a economia mundial, em geral, e angolana, em particular, estando a traduzir-se em custo humano considerável, o que ainda tem pressionado os sistemas de saúde em todo mundo e condicionado a interacção social e as transacções económicas entre pessoas e países.

14. A nova dinâmica económica mundial levou à contracção da procura e oferta agregadas, traduzindo-se numa escassez de procura, em alguns casos, e excesso de oferta, em outros, influenciando os preços de diversos bens nos mercados internacionais, com realce para o preço do petróleo, que diminuiu drasticamente.

15. Por outro lado, também tem condicionado a actividade produtiva interna, sendo que as medidas de isolamento social e distanciamento desincentivam o consumo, o que tem efeitos perversos sobre a rendibilidade e oferta das empresas, com potencial para aumentar o desemprego em grande escala.

16. O quadro dos pressupostos técnicos das projecções macroeconómicas de suporte ao OGE 2020 registou importantes alterações face ao inicialmente programado. Nos pontos que se seguem olhamos para os mais relevantes.

17. *Preço do Petróleo:* as novas estimativas apontam para um preço médio do barril de petróleo em USD 33,00, no ano em curso, o que representa uma revisão em baixa comparativamente ao preço de USD 55,00 previsto no orçamento inicial, o que terá efeito nos diferentes sectores da economia.

18. *Produção do Petróleo:* a produção petrolífera diária em 2020 passou de 1.436,9 mil Bbl/dia, inicialmente previstas, para cerca de 1.283,5 mil Bbl/dia, em resultado do Acordo entre a OPEP e seus aliados, com vista a contrariar a tendência de queda do preço do petróleo.

19. *Crescimento da Economia Nacional:* as novas projecções apontam para uma contracção do PIB real na ordem de 3,6% em 2020, que contrasta com a expansão de 1,8% previsto no OGE 2020. O PIB dos Sectores de Hidrocarbonetos

(Petrolífero + Gás) irá contrair em 7,0%, enquanto a taxa de crescimento média projectada para os demais sectores situou-se em -2,1%.

20. *Inflação*: o OGE 2020 Revisto projecta para 2020 uma taxa de inflação média de 25,0%.

21. *Saldo Fiscal*: as projecções fiscais do OGE 2020 Revisto apontam para um défice fiscal equivalente a 4,0% do PIB, um agravamento de 5,2 pontos percentuais (pp) face ao valor previsto no OGE 2020 Inicial. O saldo primário deverá estar em torno dos 2,2% do PIB, um valor inferior ao inicialmente projectado em 4,9 pp.

22. Os saldos referidos acima resultam da redução dos fluxos globais de Receitas Fiscais, em cerca de 28,9%, fixando-se a um nível igual a Kz: 6 125,0 mil milhões (19,2% do PIB).

23. Os juros foram projectados em Kz: 1 967,4 mil milhões (6,2% do PIB), o que contribui para uma Despesa Fiscal Total de Kz: 7 392,6 (23,2% do PIB).

24. *Saldo Orçamental*: o total de Origens e de Aplicações do Orçamento Geral do Estado Revisto para 2020 (OGE 2020 Revisto) está avaliado em Kz: 13 455,3 mil milhões, reflectindo uma situação de equilíbrio orçamental. O actual valor do Orçamento reflecte uma redução de 15,7% relativamente ao OGE 2020 Inicial (Kz: 15 970,6 mil milhões).

25. *Dívida Pública*: a dívida pública atingiu cerca de 113% do PIB em 2019 e poderá ascender os 123% em 2020, caso as condições económicas internacionais não melhorem substancialmente. As taxas de crescimento económicas negativas sucessivas que marcam o período recessivo mais prolongado da história do País, colocam a dívida numa trajetória de insustentabilidade, tornando imperativo a adopção de medidas para reverter a tendência. Por esta razão, os esforços de consolidação fiscal não deixarão de ser imprescindíveis para o Governo.

CAPÍTULO III

Contexto Económico Internacional

26. O presente capítulo relata os desenvolvimentos mais recentes no contexto macroeconómico mundial. São apresentadas projecções actualizadas do Fundo Monetário Internacional para o crescimento do PIB mundial e das economias com maior relevância internacional e regional, assim como os prognósticos da evolução do comércio mundial, da taxa de inflação e das principais taxas de juros internacionais.

Produto Mundial

27. O mundo tem sido assolado pela Pandemia da COVID-19, provocada pelo Novo Coronavírus (SARS-COV-2) e está a atravessar uma das piores crises da história da humanidade.

28. O aspecto mais crucial das pandemias é a perda de vidas humanas. No entanto, são cada vez mais importantes as repercussões sobre a economia, que neste caso tem tido maior impacto nos sectores de prestação de serviços, turismo, comércio, transporte e indústria.

29. O Sector da Saúde enfrenta uma pressão particularmente elevada, dada a rapidez com que o vírus se propaga, o que tem exigido um esforço financeiro e humano considerável para que se esteja em condições de dar resposta à doença.

30. O facto de o mundo estar mais globalizado, inclusive na cadeia de produção de vários bens, faz com que quebras na produção de um país signifiquem falta de factores de produção em outro país. Portanto, quebras de produção na China significam, inevitavelmente, quebras de produção em outros países nos diferentes continentes.

31. De acordo com as projecções mais recentes do Fundo Monetário Internacional (FMI), publicadas no *World Economic Outlook* (WEO) de Junho de 2020, a economia global irá contrair 4,9% em 2020, que representa uma revisão em baixa de 4,0 p.p. face ao WEO de Abril, o que demonstra a dimensão do efeito económico mundial da Pandemia da COVID-19, já considerado superior ao verificado durante a crise financeira de 2008 e 2009.

Tabela 1 – Taxas de Crescimento do Produto Mundial

Economia	Estrutura do PIB Mundial em 2019	Taxa de Crescimento Mundial			
		2017	2018	Proj. 2019	Proj. 2020
Mundo	100	3,8	3,6	3,0	-4,9
Economias Avançadas	40,8	2,5	2,3	1,7	-8,0
E.U.A	15,2	2,4	2,9	2,4	-8,0
Zona Euro	13,1	2,5	1,9	1,2	-10,2
Alemanha	3,2	2,5	1,5	0,7	-7,8
França	2,2	2,3	1,7	1,2	-12,5
Portugal ¹	0,2	3,5	2,4	1,9	-8,0
Japão	4,2	1,9	0,8	0,9	-14,7
Reino Unido	2,2	1,8	1,4	1,2	-12,7
Economias Emergentes e em Desenvolvimento	59,2	4,8	4,5	3,9	-10,6
BRICS ²	32,6	3,6	3,5	3,0	-12,1
Brasil	2,5	1,1	1,1	0,9	-16,0
Rússia	3,1	1,6	2,3	1,1	-5,5
Índia	7,7	7,2	6,8	6,1	-12,1
China	18,7	6,8	6,6	6,1	-12,1
África do Sul	0,6	1,4	0,8	0,7	-14,8
África Subsariana	3,0	2,9	3,1	3,1	-3,2
Nigéria	0,9	0,8	1,9	2,3	-7,3

Fonte: WEO Junho de 2020, FMI

¹ A taxa de crescimento de Portugal não foi actualizada no WEO de Junho de 2020, são mantidos os dados do WEO de Abril de 2020.

² As taxas de crescimento resultam da média das taxas de crescimento dos países que compõem o BRICS.

32. Pela primeira vez, desde a Grande Depressão, as economias avançadas, os mercados emergentes e as economias em desenvolvimento estarão em recessão ao mesmo tempo, com taxas de crescimento projectadas que chegam a atingir dois dígitos, o que denota elevado risco de efeitos de segunda ordem da actual contracção económica global.

33. Destacamos que a economia da África Subsaariana deverá contrair apenas 3,2% em 2020, sendo uma das regiões com a menor queda do produto prevista. Este facto resulta também da menor dependência da economia desta região relativamente ao turismo, aos serviços de transportes, e do comércio internacional, em geral.

Comércio Internacional

34. Segundo a Organização Mundial do Comércio (OMC)³, o comércio internacional começou a contrair em 2019, antes mesmo da disseminação do Vírus da COVID-19, sobrecarregado pelas tensões comerciais entre os Estados Unidos, a China, a Europa e o Reino Unido. O comércio internacional de mercadorias apresentou uma redução em 2019 de -0,1%, em termos de volume, depois de crescer 2,9%, no ano anterior. Enquanto isso, o valor em dólar das exportações mundiais de mercadorias, em 2019, caiu 3%, para USD 18,89 biliões.

35. Ainda de acordo com a OMC, o desempenho futuro do comércio é melhor compreendido em termos de dois cenários distintos, um optimista e outro pessimista. O cenário relativamente optimista tem como pressuposto uma queda acentuada no comércio, seguido de uma recuperação a partir do segundo semestre de 2020. O cenário mais pessimista tem como pressuposto um declínio inicial mais acentuado, e uma recuperação mais prolongada e incompleta.

36. A Tabela 2 apresenta as projecções do comércio internacional em 2020 e 2021. Em ambos os cenários, todas as regiões sofrerão um declínio de dois dígitos nas exportações e importações em 2020, excepto as Outras regiões.⁴

37. Esse declínio estimado relativamente pequeno nas exportações decorre do facto de que países dessas regiões dependem fortemente de exportações de matérias-primas energéticas, cuja procura é menos sensível à flutuação dos preços.

38. As estimativas da recuperação esperada para 2021 são igualmente incertas, com os resultados dependendo amplamente da duração do surto e da eficácia das respostas políticas.

Tabela 2 – Volume do Comércio Mundial de Mercadorias (variação anual em %)

Região	Histórico		Cenário Optimista		Cenário Pessimista	
	2018	2019	2020	2021	2020	2021
Volume do Comércio Mundial de Mercadorias ⁵	2,9	-0,1	-12,9	21,3	-31,9	24
Exportações						
América do Norte	3,8	1	-17,1	23,7	-40,9	19,3
América Central e do Sul	0,1	-2,2	-12,9	18,6	-31,3	14,3
Europa	2	0,1	-17,1	23,7	-40,9	19,3
Ásia	3,7	0,9	-13,5	24,9	-36,2	36,1
Outras regiões	0,7	-2,9	-8	8,6	-8	9,3
Importações						
América do Norte	5,2	-0,4	-14,5	27,3	-33,8	29,5
América do Central e do Sul	5,3	-2,1	-22,2	23,2	-43,8	19,5
Europa	1,5	0,5	-10,3	19,9	-28,9	4,5
Ásia	4,9	-0,6	-11,8	23,1	-31,5	25,1
Outras regiões	0,3	1,5	-10	13,6	-22,6	18

Fonte: Organização Mundial do Comércio

Preço do Petróleo

39. O FMI reviu em baixa a previsão do preço do barril de petróleo para USD 35,61 em 2020, que representa uma contracção de 42% comparativamente a média registada no ano 2019. Estas estimativas resultam da média aritmética simples das projecções feitas para os preços do petróleo UK Brent, Dubai Fateh e WTI.

40. Desde o início do ano de 2020 que o preço do petróleo assumiu uma tendência de diminuição. Os choques da procura e da oferta geradas pela Pandemia da COVID-19

e as medidas de isolamento social adoptadas pelos países assolados e em risco de contágio, particularmente no início do segundo trimestre, contraiu bastante o uso de meios de transporte e o consumo de combustíveis, o que reduziu drasticamente a procura e o preço das matérias-primas energéticas.

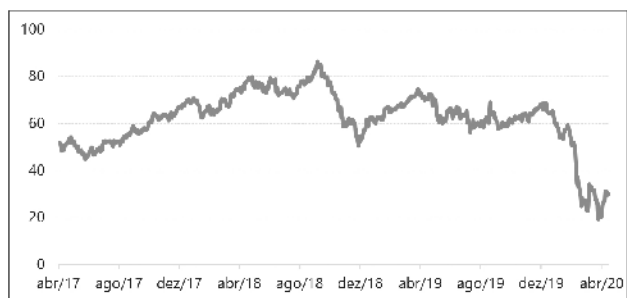
41. O encerramento de fronteiras, que restringiu a mobilidade de pessoas, a redução da oferta de bens de capital e o preço mais baixo desta *commodity*, diminuem a atractividade e investimento no sector, reduzem a oferta de petróleo, ainda que em menor proporção face à procura, o que deve afectar a capacidade produtiva de petróleo dos países com custos mais altos de produção nos anos subsequentes.

³ OMC, 2020 press release, 8 de Abril de 2020.

⁴ Inclui África, Oriente Médio e Comunidade de Estados Independentes, incluindo Estados associados e ex-membros

⁵ Média das exportações e importações

Gráfico 1 Evolução do Preço do Barril de Brent (USD)



Fonte: Bloomberg

42. Em resposta à redução acentuada do preço do petróleo, a Organização dos Países Exportadores de Petróleo (OPEP) e os países aliados, que inclui a Rússia e o México, comprometeram-se ao acordo de corte de produção de aproximadamente 9,7 milhões barris/dia em Abril do corrente ano, o maior acordo de corte de produção na história do Sector Petrolífero, após a tentativa falhada em Março do mesmo ano.

43. Ainda assim, o preço do barril de Brent chegou a atingir o mínimo dos últimos 18 anos, ao encerrar o dia 21 de Abril cotado a USD 19,33, tendo chegado a ser transaccionado *intraday* a USD 15,98 no dia seguinte, mas tendo encerrado a USD 20,37.

44. O preço do barril manteve-se abaixo de USD 30,00 ao longo do mês de Abril, mas dando sinais de recuperação ligeira em Maio.

45. Os países que aderiram o acordo deverão ajustar a sua produção a partir de Maio, entretanto, os esforços podem ser minados pelo aumento da produção e quota de mercado pelos países não aderentes.

Taxas de Juro

46. O actual contexto impacta severamente as condições financeiras dos agentes económicos, nomeadamente famílias, empresas e Estado, sendo esperado que os agentes económicos adoptassem posturas mais conservadoras nas suas decisões de consumo, poupança e investimento e que a necessidade de liquidez dos agentes económicos pressione as taxas de juro para cima nos mercados internacionais.

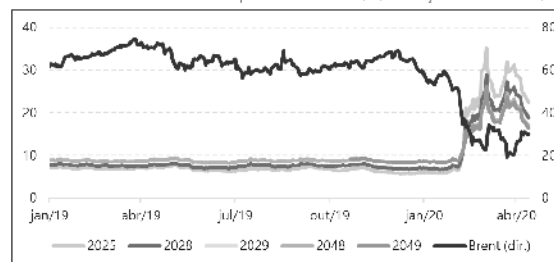
47. Portanto, antecipa-se a adopção generalizada de pacotes de estímulos fiscais e monetários nas economias avançadas e emergentes. Os bancos centrais adoptarão medidas de injeção de liquidez na economia e redução das taxas de juro, sempre que se verificar margem financeira para a sua implementação.

48. Entretanto, no que refere aos países em vias de desenvolvimento, deverão concorrer pela disponibilidade mais limitada de recursos no mercado de capital, sendo certo que suportarão taxas de juro mais elevadas, por se tratarem de destinos considerados mais arriscados.

49. Como consequência, é de esperar que Angola venha a ter menos liquidez disponível nos mercados internacionais, tanto pela via do investimento directo quanto de investimentos em carteira, enquanto prevalecer a pandemia.

50. Portanto, caso o Governo decidisse recorrer à emissão de Eurobonds, deveria estar preparado para encontrar taxas de juro significativamente mais altas, não só devido à pandemia, mas sobretudo pela baixa do preço do petróleo, como se pode ver pela representação gráfica da correlação entre o preço do petróleo e as taxas de juro (*yields*) dos Eurobonds angolanos.

Gráfico 2 – Yields dos Eurobonds por Maturidade (%) e Preço do Petróleo (Brent)



Fonte: Bloomberg

CAPÍTULO IV

Desempenho Recente da Economia Nacional

51. Este capítulo expõe a performance da economia, segmentada em sectores, dando ênfase aos resultados alcançados a nível dos principais indicadores macroeconómicos e as perspectivas de fecho para o ano, sem descurar os efeitos negativos da actual Pandemia da COVID-19 para a economia angolana.

52. Importa destacar que o impacto sobre a economia angolana ocorre por diversas vias, em que as principais são:

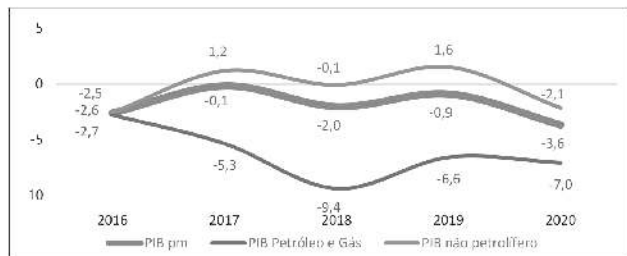
- i) Redução das receitas petrolíferas e diamantíferas, por via do preço e da produção;
- ii) Encarecimento das importações e/ou diminuição das importações;
- iii) Choques de produção e de consumo, gerados pelas medidas de isolamento social, compulsivas e voluntárias, com potencial para culminar numa redução acentuada das receitas não-petrolíferas;
- iv) Aumento das despesas públicas e isenções fiscais para fazer face ao surto;
- v) Pressão sobre a taxa de câmbio e sobre os preços, gerada sobretudo pela menor disponibilidade de moeda estrangeira e pela contracção da oferta de bens e serviços;
- vi) Aumento do custo de financiamento externo e interno para os Sectores Público e Privado.

53. A actividade económica em Angola, ainda muito dependente do Sector Petrolífero e com uma reforma estrutural em curso, enfrenta um longo período recessivo, sendo que o PIB real não cresce há quatro anos.

54. A baixa do preço do petróleo e o actual nível do *stock* e serviço de dívida limitam a capacidade do Executivo de adoptar políticas contra-cíclicas para reverter a actual trajectória de crescimento, situação que se deve agravar em

período de pandemia e com as medidas de isolamento adoptadas desde a Declaração de Estado de Emergência, em Abril de 2020.

Gráfico 3 – Taxas de crescimento do PIB (%)



Fonte: Ministério da Economia e Planeamento

Tabela 3 – Taxas de Crescimento Sectoriais do PIB (%)

Indicadores	2018	2019 Est.	2020 Proj.
1. Agricultura	-2,0	0,8	-1,2
2. Pescas e derivados	-17,1	-18,0	-1,3
3. Extracção de Diamantes, de Minerais Metálicos e de Outros Minerais	-6,3	8,5	-12,3
5. Indústria transformadora	4,8	0,2	-1,0
6. Construção	0,4	4,9	-1,4
7. Energia	22,3	5,3	7,8
8. Serviços mercantis	-0,2	1,0	-1,9
9. Outros (inclui Sector Público Administrativo)	2,3	2,3	-2,3

Fonte: Ministério da Economia e Planeamento

59. A generalidade dos sectores de actividade que compõem o PIB não petrolífero deverão contrair em 2020, à excepção do Sector da Energia, penalizados pela pandemia que assola o mundo, que motivaram a declaração de Estado de Emergência e as consequentes medidas de isolamento social impostas.

60. Nesta senda, o Sector da Extracção de Diamantes, de Minerais Metálicos e de Outros Minerais deverá contrair 12,3%, tornando-se no sector que a maior redução em 2020, significativamente condicionado pelas restrições de mobilidade transfronteiriça.

61. Em relação aos demais sectores, destaca-se que o Sector da Agricultura contrai 1,2%, «Pescas e Derivados» 1,3%, «Indústria Transformadora» 1,0%, «Construção» 1,4%, «Serviços Mercantis» 1,9% e «Outros» 2,3%.

62. Antecipa-se que o Sector da Energia deverá manter a tendência expansionista em 2020, com um crescimento de 7,8%.

63. Em termos de capital humano, em 2019, a população com mais de 15 anos com capacidade e pretensão de trabalhar, denominada população economicamente activa, situou-se em 14,55 milhões de pessoas, sendo que 31,8% corresponde à proporção de desempregados e os restantes 68,2%, às pessoas em situação de empregadas.

64. O Executivo continua empenhado na adopção de medidas para a melhoria do ambiente de negócios e de atracção de investimento estrangeiro. O Executivo está também

55. Entre 2018 e 2019, o PIB real contraiu 2,0% e 0,9%, respectivamente, principalmente determinado pela performance negativa do Sector Petrolífero e Gás Natural.

56. Em relação ao PIB não petrolífero, apesar de ter contraído ligeiramente em 0,1% em 2018, expandiu 1,6% em 2019, crescimento que mostrou-se insuficiente para reverter a tendência recessiva do PIB global.

57. Para 2020, projecta-se a maior contracção da economia angolana dos últimos 38 anos, com o PIB a contrair -3,6%. O PIB do Sector de Hidrocarbonetos (Petrolífero + Gás) irá contrair em 7,0%, enquanto a taxa de crescimento média projectada para os demais sectores situou-se em -2,1%.

58. A Tabela 3, que se segue, mostra a evolução do crescimento das várias actividades do Sector Não Petrolífero.

65. muito empenhado na capacitação dos cidadãos, preparando-os para o mercado de trabalho e para o empreendedorismo, apesar das adversidades do actual contexto económico.

65. Em 2020, o Executivo levou à Assembleia Nacional a proposta de redução da taxa de imposto industrial, com o objectivo de gerar recursos financeiros adicionais às empresas e contribuir para a viabilidade de projectos e decisões de investimento, reconhecendo assim o papel indispensável do Sector Privado no novo modelo económico do País.

66. Foi aprovado o Plano de Acção de Promoção da Empregabilidade (PAPE), que visa capacitar mais de 250 mil jovens em 3 anos. O PAPE tem como base de sustentação o microcrédito, os cursos de empreendedorismo e a formação profissional, bem como a distribuição de kits profissionais.

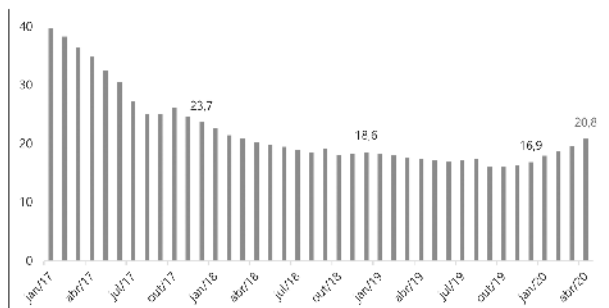
67. Por outro lado, para o combate à informalidade, o Programa de Reconversão da Economia Informal (PREI), enquadrado no PDN 2018-2022, pretende reduzir o fosso entre a formalidade e a informalidade na economia angolana.

68. O programa pretende aproximar as autoridades e os agentes económicos que exercem actividades no sector informal de modo a integrá-los na economia formal. A integração será materializada pela facilitação na criação de empresas, que será precedida por facilitação na obtenção de bilhetes de identidade e contas bancárias.

Inflação

69. Em 2020, a meta de inflação situa-se em 25,0%. O nível geral de preços tem mantido uma trajectória relativamente estável, situando-se em 18,6%, em 2018, e 16,9%, em 2019, conforme a representação gráfica que se segue.

Gráfico 4 – Taxa de Inflação Nacional em termos homólogos (%)



Fonte: Instituto Nacional de Estatística

70. A desaceleração da inflação nos últimos anos resulta da adopção de medidas de estabilização macroeconómica e de políticas coordenadas, inscritas no Plano de Estabilização Macroeconómica, e replicadas no Programa de Financiamento Ampliado (EFF) em curso com o Fundo Monetário Internacional.

71. Recentemente, apesar de vários factores pressionarem o aumento do nível geral de preços, como a adopção do regime de taxa de câmbio flexível, a entrada em vigor do IVA, ambos implementados em Outubro de 2019, e o aumento dos preços dos bens durante o período que antecedeu à Declaração de Estado de Emergência pelo Estado Angolano, a taxa de inflação manteve-se significativamente abaixo do nível apurado em 2016.

72. Algumas medidas contribuíram para conter a aceleração da inflação, com destaque para o aumento do coeficiente de reservas obrigatórias em moeda nacional, de 17% para 22%, e a isenção do pagamento de IVA aos bens da cesta básica, que são efectivamente os bens utilizados para efeito de cálculo do IPC.

Sector Externo

73. A nível do sector externo, as contas externas do País evidenciaram melhorias importantes nos anos de 2018 e 2019.

74. Contudo, no ano corrente, com a actual situação pandémica que determina a nova dinâmica económica mundial, garantir o equilíbrio externo torna-se mais desafiante, sendo que se antecipa uma forte redução do valor das exportações, que pode não ser acompanhada pelo mesmo efeito do lado das importações.

75. A expectativa de diminuição do valor das exportações pode ser justificada pela redução do preço e produção do petróleo, restrições impostas pelo efeito da Pandemia da COVID-19 nos mercados internacionais e nas medidas de biossegurança adoptadas pelos países.

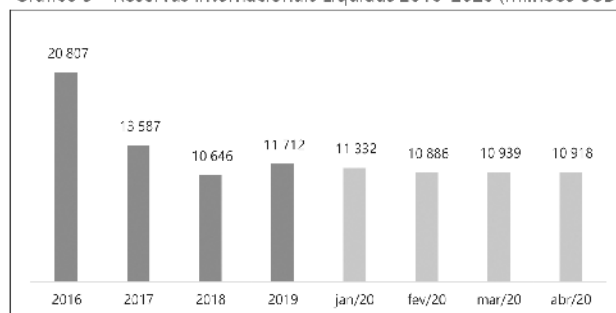
76. A balança de pagamentos atingiu um saldo positivo de USD 988,8 milhões em 2019, contrariando dois défices consecutivos, de USD 4 902,7 em 2017 e USD 519,6 milhões em 2018.

77. Os saldos positivos da balança corrente em 2018 e 2019, estimados em USD 7 402,6 milhões e USD 5 137,4 milhões, respectivamente, que foram possíveis graças às reformas económicas em curso, com destaque para a mudança do regime cambial, suportaram a recuperação da balança de pagamentos.

78. A conta de Capital e Financeira tem apresentado saldos deficitários desde 2017, sendo que atingiu USD 4 151,4 milhões em 2017, USD 7 764,2 milhões em 2018 e USD 3 216,7 milhões em 2019.

79. Os desequilíbrios na conta externa em 2020 têm como principais consequências a pressão sobre o valor do Kwanza no mercado cambial e sobre a Reserva Internacional Líquida (RIL). O Gráfico 7, que se segue, mostra a evolução da RIL entre 2014 e 2019.

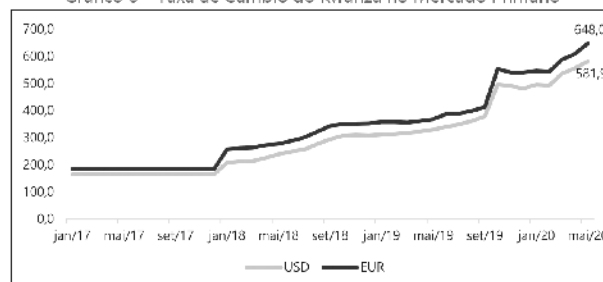
Gráfico 5 – Reservas Internacionais Líquidas 2016-2020 (Milhões USD)



Fonte: Banco Nacional de Angola

80. O Kwanza perdeu cerca de 22% do seu valor face ao dólar no IV Trimestre de 2019. A depreciação do valor do Kwanza é resultado do contínuo processo de consolidação da política cambial, na sequência da reforma progressiva do mercado cambial iniciada em Janeiro de 2018, com destaque para a implementação em Outubro de 2019 do regime de câmbio flutuante, em que a taxa de câmbio é livremente definida pelo mercado, isto é, de acordo com a procura e oferta de Moeda Estrangeira (ME).

Gráfico 6 – Taxa de Câmbio do Kwanza no Mercado Primário



Fonte: Banco Nacional de Angola

81. No âmbito da consolidação da política cambial, em 2019 removeu-se os limites máximos de pagamentos antecipados de importação de mercadorias, de EUR 25.000,00 mensal e USD 250.000,00 anual, para USD 50.000,00 mensal e sem limite anual, respectivamente.

82. No mesmo ano, as transferências privadas, com excepção dos pagamentos ao abrigo de Saúde e Educação passaram a beneficiar da definição de um limite anual de USD 120.000,00.

83. As instituições financeiras participantes dos leilões passaram a ser obrigadas a inserir até quatro (4) propostas com taxas de câmbio diferente e superior a USD 1 000 000,00 e, por conseguinte, inseriu-se os limites máximos para as comissões e despesas cobradas nas transacções em ME.

84. Foi reduzido o limite de posição cambial global diária, de 5% para 2,5% dos Fundos Próprios Regulamentares.

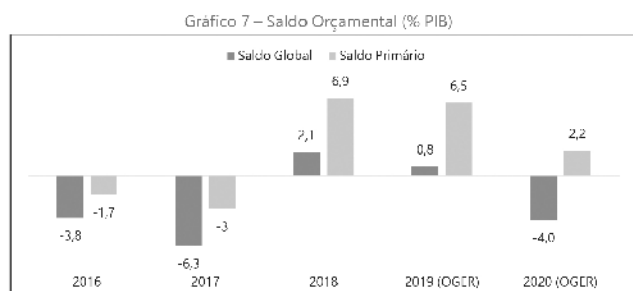
85. Para o ano de 2020, iniciou-se a 1 de Abril a utilização da Plataforma Bloomberg para as operações de venda de moeda estrangeira pelas companhias petrolíferas e Agência Nacional de Petróleo e Gás (ANPG), aos bancos comerciais, com o objectivo de se ter uma maior dinamização e completa flexibilização do mercado cambial.

86. Como resultado, observou-se no I Trimestre de 2020 uma redução do diferencial entre a taxa de Câmbio de Referência e a do Mercado Informal que passou de 22,97% em Dezembro de 2019, para 11,24% em Março de 2020.

Sector Fiscal

87. A consolidação fiscal é um dos principais pilares da reforma de estabilização macroeconómica do Executivo Angolano, mas que deverá ser condicionado pelos efeitos negativos da actual Pandemia da COVID-19.

88. Após um período prolongado de acumulação de défices fiscais (2014 a 2017), o ano de 2018 marcou a alteração da trajectória conducente à insustentabilidade das finanças públicas. Nos anos de 2018 e 2019, registou-se saldo fiscal superavitário, em cerca de 2,1% e 0,8% do PIB, respectivamente. No mesmo período, o saldo primário situou-se em 6,9% e 6,5% do PIB, respectivamente. O gráfico que se segue mostra a evolução do equilíbrio fiscal.



Fonte: Ministério das Finanças

89. A degradação das condições económicas actuais torna improvável a materialização da estimativa de *superavit* de 1,2%, espelhada no orçamento em vigor. Prevê-se, assim, para 2020, um cenário deficitário, devendo-se fundamentalmente à redução significativa da receita petrolífera.

90. A proposta de revisão do OGE 2020 aponta para uma receita fiscal de cerca de Kz: 6 125,0 mil milhões em 2020, face aos Kz: 8 614,7 mil milhões previstos no OGE 2020 em vigor, que representa uma redução da receita em 29%.

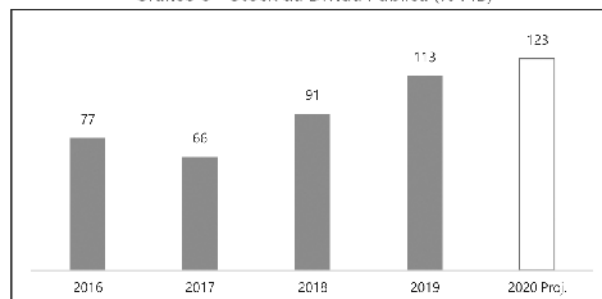
91. A receita fiscal petrolífera está estimada em cerca de Kz: 2 951,8 mil milhões, que diverge da estimativa inicial de Kz: 5 580,5 mil milhões. Já a receita não-petrolífera está estimada em Kz: 2 328,6 mil milhões, o que corresponde a uma variação negativa de 7,0%, em comparação com o OGE 2020 original. Esta variação negativa é explicada pela perda de receita fiscal esperada durante o período em que vigorar o surto da COVID-19, com destaque para as perdas de arrecadação do Imposto de Valor Acrescentado (IVA).

92. O OGE 2020 Revisto contempla uma despesa fiscal avaliada em Kz: 7 392,6 mil milhões, inferior que o registo de Kz: 8 091,7 mil milhões previsto no OGE 2020, o que representa uma diminuição de 9,0%. Não obstante as inúmeras medidas no sentido de maior racionalização da despesa, a redução deste agregado será muito inferior ao registado no caso das receitas, também devido ao carácter inelásticos de algumas categorias de despesa, bem como da necessidade de reforço das despesas de carácter social.

93. Assim, em 2020, as estimativas apontam para um défice fiscal avaliado em 4,0% do PIB, com um saldo primário superavitário equivalente a 2,2% do PIB, muito determinado pela revisão do preço médio do barril de petróleo de referência no OGE, de USD 55,00 para USD 33,00.

94. O *stock* da dívida pública poderá evoluir para aproximadamente 123% do PIB, como resultado da contracção do PIB e maior necessidade de financiamento do orçamento, influenciado pela queda da receita, e a depreciação do kwanza no mercado cambial.

Gráfico 8 – Stock da Dívida Pública (% PIB)



Fonte: Unidade de Gestão da Dívida.

95. Em 2020, a dinâmica do *stock* da dívida deverá também ser influenciado pelas iniciativas no sentido de alcance de acordos de reestruturação do perfil do serviço da dívida com os principais credores externos. O alcance deste objectivo

levaria a redução do volume de amortizações previsto para o ano, resultando num ritmo mais lento de redução do *stock*. 96. Abaixo é apresentada a evolução recente do Quadro Fiscal.

Tabela 4 – Quadro Fiscal 2017-2019

N.º	Quadro Fiscal Médio Prazo (expressas em mil milhões de Kwanzas, excepto onde indicado em contrário)	2017 exec.	2018 est..	2019		Percentagem do PIB				
				OGE	OGE Revisto	Var. % OGE vs. Revisto	2017 exec	2018 est.	2019	
									OGE	Revisto
1.0	Receitas	3 543,0	5 860,0	7 423,9	5 986,1	-19,4	17,0	23,1	21,3	19,3
1.1	Receitas correntes	3 542,3	5 859,3	7 423,9	5 986,1	-19,4	17,0	23,1	21,3	19,3
1.1.1	Impostos	3 202,7	5 408,0	7 032,9	5 563,9	-20,9	15,4	21,3	20,2	18,0
1.1.1.1	Petrolíferos	2 009,2	3 714,9	5 319,1	3 567,6	-32,9	9,7	14,6	15,3	11,5
1.1.1.1.1	Dos quais: Direitos da concessionária	1 142,8	2 443,8	3 027,2	2 061,2	-31,9	5,5	9,6	8,7	6,7
1.1.1.2	Não petrolíferos	1 193,5	1 693,1	1 713,8	1 996,2	16,5	5,7	6,7	4,9	6,5
1.1.2	Contribuições sociais	165,8	194,1	180,9	180,9	0,0	0,8	0,8	0,5	0,6
1.1.3	Doações	4,6	1,5	0,0	0,0	0,0	0,0	0,0	0,0	0,0
1.1.4	Outras receitas	169,9	255,7	210,0	241,3	14,9	0,8	1,0	0,6	0,8
1.2	Receitas de capital	0,7	0,7	0,0	3,8	0,0	0,0	0,0	0,0	0,0
2.0	Despesas	4 822,5	5 318,6	6 918,9	5 986,2	-13,5	23,2	20,9	19,9	19,3
2.1	Despesas correntes	3 499,2	4 130,1	5 623,4	4 944,5	-12,0	16,8	16,2	16,2	16,0
2.1.1	Remuneração dos Empregados	1 507,1	1 538,7	1 792,6	1 792,9	0,0	7,2	6,1	5,2	5,8
2.1.2	Bens e Serviços	840,7	883,5	1 399,5	835,2	-40,0	4,0	3,5	4,0	2,7
2.1.3	Juros	677,3	1 212,4	1 626,4	1 599,2	-1,7	3,3	4,8	4,7	5,2
2.1.3.1	Externos	294,7	620,3	807,6	857,7	6,2	1,4	2,4	2,3	2,8
2.1.3.2	Internos	382,6	592,1	818,9	741,5	-9,4	1,8	2,3	2,4	2,4
2.1.4	Transferências	474,2	495,5	804,9	717,2	-10,9	2,3	1,9	2,3	2,3
2.1.4.1	Subsídios	93,7	86,4	274,6	172,1	-37,3	0,5	0,3	0,8	0,6
2.2	Despesas de Capital	1 322,8	1 188,5	1 295,5	1 041,7	-20,0	6,3	4,7	3,7	3,4
3.0	Saldo Global (compromisso)	-1 279,1	541,4	504,9	-0,1	-100,0	-6,1	2,1	1,5	0,0
4.0	Restos a pagar e a receber	103,9	-729,9	0,0	0,0	0,0	0,5	-2,9	0,0	0,0
5.0	Saldo global (caixa)	-1 175,2	-188,6	504,9	-0,1	-100,0	-5,6	-0,7	1,5	0,0
6.0	Financiamento líquido	1 175,2	212,4	-504,9	0,1	-100,0	5,6	0,8	-1,5	0,0
6.1	Financiamento interno (líquido)	627,2	-559,6	-415,4	-500,0	20,4	3,0	-2,2	-1,2	-1,6
6.1.1	Activos	-85,2	-583,6	-591,2	-529,4	10,5	-0,4	-2,3	-1,7	-1,7
6.1.2	Passivos	712,5	24,0	175,8	29,3	-83,3	3,4	0,1	0,5	0,1
6.1.2.1	Crédito Líquido Obtido	712,5	24,0	175,8	29,3	-83,3	3,9	0,1	0,5	0,1
6.1.2.1.1	Desembolsos	1 991,0	3 200,4	1 934,0	1 677,9	-13,2	10,0	12,6	5,6	5,4
6.1.2.1.2	Amortizações	-1 278,5	-3 176,4	-1 758,2	-1 648,6	-6,2	-6,1	-12,5	-5,1	-5,3
6.2	Financiamento externo (líquido)	547,9	772,0	-89,5	500,1	-659,1	2,6	3,0	-0,3	1,6
6.2.1	Activos	0,0	0,0	0,0	0,0	0,0	0,0	0,0	0,0	0,0
6.2.2	Passivos	547,9	772,0	-89,5	500,1	-659,1	2,6	3,0	-0,3	1,6
6.2.2.1	Crédito Líquido Obtido	547,9	772,0	-89,5	500,1	-659,1	2,6	3,0	-0,3	1,6
6.2.2.1.1	Desembolsos	1 126,7	2 227,4	1 995,7	2 585,3	29,5	5,4	8,8	5,7	8,4
6.2.2.1.2	Amortizações	-578,8	-1 455,3	-2 085,1	-2 085,1	0,0	-2,8	-5,7	-6,0	-6,7

Indicadores:	2017	2018	2019	
			OGE Revisto	Fecho do Ano
Inflação média (%)	22,9	18,6	15,0	25,0
Produção de petróleo bruto (milhões de barris)	597,6	539,8	523,7	504,8
Produção Petrolífera (Mil Bbl)/dia	1 637,3	1 478,9	1 434,7	1 376,3
Preço do petróleo bruto (USD/barril)	52,0	70,6	55,0	65,2
Produção de LNG Anual	125,0	118,4		133,9
Preço Médio do LNG (USD/BOE)	29,0	47,9		29,2
Produto Interno Bruto (mil milhões de Kz)	20 815,0	25 627,7	30 945,2	30 517
PIB petrolífero (incluindo LNG)	4 222,4	7 652,7	7 740,9	9 454,6
PIB não petrolífero	16 592,6	17 975,0	23 204,3	21 062,8
Produto Interno Bruto (Taxas de Crescimento %)	-2,5	-2,0	0,3	-0,9
Petrolífero + LNG	-5,3	-9,4	-3,5	-6,6
Petróleo	-5,2	-9,7	-2,6	-7,6
Não Petrolífero	-1,8	-0,1	1,6	1,6

Fonte: *Ministério das Finanças*.

Sector Monetário

97. O Comité de Política Monetária (CPM) do BNA decidiu ajustar o coeficiente de reservas obrigatórias em moeda nacional para o nível de 22% no final de Outubro de 2019. O aumento foi de 5 p.p quando comparado aos anteriores 17%, o que reflectiu a necessidade do BNA alinhar o nível de liquidez disponível das instituições bancárias à luz dos seus objectivos.

98. No I Trimestre de 2020, a Base Monetária (BM) em moeda nacional, variável operacional da política monetá-

ria, contraiu em Kz: 47,88 mil milhões, representando uma redução do passivo monetário de cerca de 3,02% face ao trimestre anterior (IV Trimestre 2019).

99. A gestão da liquidez da economia contou igualmente com a habitual coordenação fina das políticas fiscal e monetária, em sede do Comité de Liquidez, veiculadas nos instrumentos da Programação Financeira do Tesouro e da Programação Monetária do BNA, por forma a garantir o controlo da evolução dos determinantes da base monetária.

Tabela 5 – Evolução da Base Monetária no I Trimestre de 2020

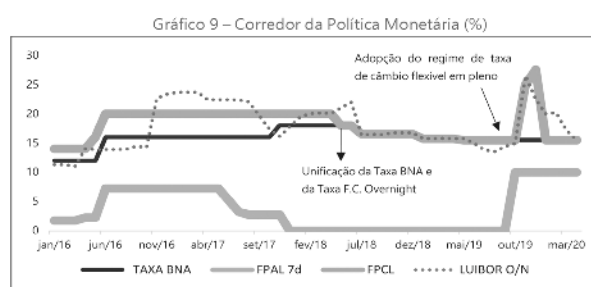
Kz Milhões	2019		2020					Efeito sobre a Base Monetária
	IV Trimestre		I Trimestre					
	Executado	Programado	Jan	Fev	Mar	Executado	Programado	
1. Efeito Líquido Fiscal	994 107	856 889	128 625	395 194	256 078	779 898	986 776	50,7%
1.1. Efeito Gestão da Dívida Tributária	467 571	349 413	62 273	56 805	147 401	266 479	437 465	17,3%
1.2. Efeito Gestão da Dívida Tributária	526 536	507 476	66 352	338 389	108 677	513 419	549 311	33,4%
2. Efeito Líquido Monetário	14 044	-326 898	124 669	-24 703	40 468	59 318	210 214	3,9%
2.1. Efeito Título do Banco Central	-	-	-	-	-	-	-	0,0%
2.2. Efeito Operações Compromissadas	13 944	-326 898	124 669	-24 703	40 468	59 318	210 214	3,9%
2.2.1. Efeito OMA	27 762	-388 098	122 669	-48 750	47 006	26 913	203 214	1,7%
2.2.2. Efeito Operações Estruturais	8 473	-	-	-	-	-	-	0,0%
2.2.3. Efeito Facilidade. Perm. de Liquidez	-22 291	61 200	2 000	24 047	6 358	32 405	7 000	2,1%
2.3. Efeito Redesconto	100	-	-	-	-	-	-	0,0%
3. Efeito Líquido Cambial	-798 582	-347 226	-398 300	-236 006	-259 917	-894 222	-687 616	-58,1%
3.1. Compra	370 199	356 735	5 577	-	-	5 577	-	0,4%
3.2. Venda	-1 168 781	-703 961	-403 877	-236 006	-259 917	-899 799	-687 616	-58,5%
4. Efeito Combinado das Políticas 1+2+3	209 569	182 765	-145 006	134 485	36 629	-55 006	509 374	-3,5%
5. Efeito Líquido Outras Operações BNA	15 016	4 645	859	-998	7 311	7 173	9 658	0,5%
5.1. Efeito Recebimentos Líquidos	17 796	4 645	623	3 457	4 848	8 929	9 658	0,6%
5.2. Efeitos Outras Contas	-2 780	-	236	-4 455	2 463	-1 756	-	-0,1%
6. Efeito Combinado das Políticas (4+5)	224 585	187 410	-144 147	133 487	43 940	-47 833	519 032	-3,0%

Fonte: *Banco Nacional de Angola e Ministério das Finanças*

100. A contracção da Base Monetária observada no período, foi fortemente influenciada pela execução das operações cambiais, com uma contribuição de 59,58%. Contudo, as operações fiscais expansionista (51,98%), o que contribui para uma menor contracção da BM.

101. No que concerne aos instrumentos de política monetária, o BNA tem mantido a Taxa BNA inalterada em 15,50%, conforme o gráfico que se segue.

102. Apesar do ritmo crescente da inflação durante o I Trimestre de 2020, o CPM manteve inalterados os coeficientes de reservas obrigatórias em moeda estrangeira e nacional, em 15% e 22%, por forma a acomodar a gestão da liquidez estrutural da economia.



Fonte: Banco Nacional de Angola

103. O *spread* entre as Taxas BNA e a Luibor *Overnight* situou-se no final do I Trimestre de 2020 em -1,70%, mantendo deste modo a predominância de obtenção de liquidez a baixo custo junto do BNA iniciada no mês de Novembro de 2019, em detrimento do mercado monetário interbancário.

104. O crédito ao Sector Privado em moeda nacional registou incremento trimestral de 7,4% durante 2019. A variação anual homóloga atingiu 21,33%, tendo se fixado em Kz: 3 829 mil milhões no final de 2019.

105. Relativamente ao primeiro trimestre de 2020, o crédito ao Sector Privado em moeda nacional situou-se em Kz: 4 665 mil milhões, o equivalente a um aumento de 0,428% face ao último trimestre do ano anterior.

106. O aumento do crédito ao Sector Privado em moeda nacional reflecte a estratégia de promoção do crédito adoptada pelo Executivo, com destaque para o Aviso n.º 7/19, do BNA, em vigor desde 30 de Setembro de 2019, que visa estimular a concessão de crédito para promoção da produção de bens essenciais que representam défices na oferta nacional. Por outro lado, o Aviso n.º 4/19, de 26 de Abril, define as condições de financiamento para projectos de investimento que contribuam directa ou indirectamente para a produção dos 54 bens definidos no PRODESI (Programa de Apoio à Diversificação das Exportações e Substituição de Importações).

107. O Sector Bancário encontra-se globalmente robusto, segundo o resultado da análise da qualidade dos activos do Sector Bancário (AQA) de Dezembro último, que incidiu sobre 13 instituições que representavam 92,8% do total de activo do sistema financeiro nacional.

108. Com efeito, os bancos públicos BPC (Banco de Poupança e Crédito) e BCI (Banco de Comércio e Indústria) foram responsáveis por uma necessidade de recapitalização total de aproximadamente Kz: 1 013 118 milhões.

109. Como forma de redução do risco do balanço, está a ser implementado um plano de reestruturação e recapitalização do BPC, contando com um aumento de capital de cerca de Kz: 559 735 milhões, Kz: 108 150 milhões e Kz: 80 407 milhões, nos anos de 2020, 2021 e 2022, respectivamente.

110. Por outro lado, a partir de meados de 2019, o Instituto de Gestão de Activos e Participação do Estado (IGAPE), passou a ser parte integrante da estrutura accionista do BPC. Adicionalmente, a Recredit foi transformada de sociedade unipessoal anónima para pluripessoal, e passou a dedicar-se exclusivamente a gestão de activos financeiros do BPC, adquirindo-os pelo seu justo valor de mercado.

CAPÍTULO V

Objectivos de Médio Prazo e Plano de Desenvolvimento Nacional (PDN) 2018-2022

111. Este capítulo apresenta a orientação para a execução da política de desenvolvimento do Executivo estabelecida no Plano de Desenvolvimento Nacional 2018-2022.

112. O Plano de Desenvolvimento Nacional para o período 2018-2022 (PDN 2018-2022), elaborado com base na Estratégia Nacional de Desenvolvimento de Longo Prazo «Angola 2025», constituiu o segundo exercício de planeamento de médio prazo realizado no âmbito do Sistema Nacional de Planeamento (SNP) em vigor, após o Plano Nacional de Desenvolvimento (PND) 2013-2017.

113. O PDN 2018-2022 estabelece como objectivos restaurar a estabilidade macroeconómica e projectar para Angola um futuro com confiança e previsibilidade, em termos de crescimento económico inclusivo, diversificação económica sustentável e melhoria do bem-estar dos angolanos, através da redução da pobreza e da desigualdade.

114. O PDN 2018-2022 é composto por seis eixos de intervenção, nomeadamente:

- i) Desenvolvimento Humano e Bem-Estar;
- ii) Desenvolvimento Económico Sustentável, Diversificado e Inclusivo;
- iii) Infra-Estruturas Necessárias ao Desenvolvimento;
- iv) Consolidação da Paz, Reforço do Estado Democrático e de Direito, Boa Governação, Reforma do Estado e Descentralização;
- v) Desenvolvimento Harmonioso do Território;
- vi) Garantia da Estabilidade e Integridade Territorial de Angola e Reforço do seu Papel no Contexto Internacional e Regional.

115. O grau execução do PDN 2018-2022 tem sido condicionado pela modesta arrecadação de receitas, resultado do actual contexto económico. Contudo, o Executivo continua a concentrar esforços para o cumprimento dos objectivos

previstos nos 6 eixos ou áreas estrategicamente prioritárias, estando em processo a revisão intercalar do PDN 2018-2022 que deverá ajustar o plano à nova realidade económica.

116. A revisão intercalar do PDN 2018-2022, tem como objectivo primordial, actualizar os programas e acções do PDN, com base nos novos pressupostos macroeconómicos, de modo a tornar o acompanhamento e balanço do PDN 2018-2022 mais adequado à nova conjuntura macroeconómica nacional e internacional.

117. O PDN 18-22 foi elaborado com base num cenário macroeconómico que diverge consideravelmente do cenário que observamos actualmente. Em 2017, a taxa de câmbio situava-se em USD/Kz: 165,9, a inflação média foi de 23,7%, a produção petrolífera diária era de 1 637,3 mil Bbl/dia e registou-se um preço médio do barril de USD 53,9. Já para o ano corrente, muito influenciado pela Pandemia da COVID-19, a taxa de câmbio depreciou significativamente, sendo que já ascende a mais de USD/Kz: 500, a produção diária de petróleo diminuiu para aproximadamente 1,2 milhões barris e projecta-se um preço médio do barril de petróleo de USD 33,00.

CAPÍTULO VI

Acções de Política Económica para 2020

118. Em 2020, o Governo dará sequência às políticas que visam a restauração da estabilidade macroeconómica, reanimação do sector produtivo e diversificação da economia, denominadas medidas estruturais de política económica, apesar dos constrangimentos gerados pela COVID-19, e adoptará medidas pontuais de estímulos à actividade económica para contrariar os efeitos negativos da COVID-19.

Medidas Estruturais de Política Económica

119. A implementação das medidas de estabilização macroeconómica conta com o apoio financeiro e técnico do Fundo Monetário Internacional, no âmbito do Programa de Financiamento Ampliado (*Extended Fund Facility* — EFF).

120. A perspectiva é de que nos próximos anos se consiga melhorar significativamente a trajectória fiscal, monetária e real que estava a ser seguida pelo País, apesar do freio resultante dos efeitos negativos da actual Pandemia da COVID-19.

121. Entretanto, o Governo viu-se obrigado também a adoptar um conjunto de medidas pontuais de política fiscal e monetária com o intuito de minimizar ou colmatar os efeitos negativos da Pandemia no País, elencadas nos Decretos Presidenciais n.ºs 96/20 e 98/20.

122. A consolidação fiscal e a reanimação do Sector Produtivo têm um papel essencial na materialização dos objectivos de estabilização macroeconómica, ao reduzir as vulnerabilidades fiscais, conduzir a dívida para níveis mais moderados e criar bases para o desenvolvimento sustentável da economia.

123. Assim sendo, as principais acções que têm sido levadas a cabo estão voltadas para:

- i) Melhoria da qualidade da despesa pública;
- ii) Reforma dos instrumentos fiscais e aumento da base tributária;
- iii) Descentralização das Finanças Públicas;
- iv) Maior eficiência das políticas monetária e cambial;
- v) Reanimação do sector produtivo e diversificação da economia.

Melhoria da Qualidade da Despesa Pública

124. A nível da despesa pública estão em curso várias medidas, nomeadamente:

- i) Reforma do Sector Empresarial Público;
- ii) Alteração do perfil das despesas com subsídios, de subsídio de preço para transferência directa às famílias;
- iii) Melhoria do processo de contratação pública.

125. *Reforma do Sector Empresarial Público.* O Sector Empresarial Público angolano é amplo. O Estado intervém em todos os sectores de actividade económica e a gestão pouco eficiente das empresas públicas acarreta custos fiscais. Por isso, a reforma deste Sector é de capital importância para a melhoria da gestão das finanças públicas.

126. Neste domínio, as principais medidas em curso são a privatização de um leque significativo de activos e empresas públicas, bem como a reestruturação dos modelos de governação e de gestão das empresas que ficarem na esfera pública.

127. Em relação às privatizações, em Maio de 2019 foi aprovada a nova Lei das Privatizações e de seguida em Agosto do mesmo ano o Executivo aprovou e apresentou publicamente o Programa de Privatizações (PROPRIV), que será executado com o apoio do Banco Mundial.

128. O PROPRIV deverá vigorar de 2019 a 2021 e prevê a privatização de 195 activos, dos quais 32 estão classificadas como empresas de referência nacional. A alienação dos activos no âmbito do Programa obedecerá a várias modalidades e procedimentos.

129. No que se refere à reestruturação do modelo de governação e de gestão das empresas não alienadas, estão em curso um conjunto de acções que levarão à melhoria do funcionamento das empresas que se manterão na esfera do Estado.

130. A SONANGOL-E.P. está a implementar um Programa de Reestruturação (Regeneração) que levará à redução de custos e aumento da eficiência das suas Unidades de Negócios. Por outro lado, para reduzir o conflito de interesses entre a Sonangol operadora e a gestão da Concessionária Nacional, criou-se a Agência Nacional de Petróleo, Gás e Biocombustíveis (ANPG).

131. A nível do Sector Financeiro foi aprovado o Plano de Reestruturação do Banco de Poupança e Crédito (BPC) e foi nomeada uma nova Administração para este Banco. Estas

iniciativas visam assegurar que o Banco siga um rumo de maior eficiência e se posicione como uma ferramenta estratégica para o cumprimento dos objectivos do Executivo.

132. A RECREDIT viu o seu modelo de gestão redesenhado, por via da actualização do seu estatuto orgânico, que prevê a dedicação exclusiva à compra e recuperação do crédito malparado do BPC.

133. A reestruturação do Sector Empresarial Público trará benefícios directos no processo de consolidação fiscal e na economia real, dado que o objectivo é que as empresas sejam privatizadas a favor de investidores com propostas creíveis de viabilização dos negócios.

134. *Alteração do perfil das despesas com subsídios, de subsídio de preço para transferência directa às famílias.* Em geral, os subsídios a preços têm incidência indirecta. Nessa medida, cumprem com deficiência a função de transferência de rendimento para as populações mais desfavorecidas. Frequentemente, os subsídios acabam por beneficiar mais os agentes económicos que mais consomem, que tendem a ser os de maior rendimento.

135. Portanto, pretende-se canalizar a poupança obtida pela reforma de ajustamento dos preços dos bens de utilidade pública para a promoção de subsídios directos para as famílias de menor rendimento, repondo o poder de compra perdido.

136. Os programas de transferência de rendimento «Projecto de Fortalecimento do Sistema de Protecção Social» e o «Programa de Transferências Sociais Monetárias — Valor Criança» têm particular relevância e serão executados ao longo do ano de 2020.

137. O Programa de Transferências Sociais Monetárias, denominado Kwenda, inscreve-se na política de transferência de rendimento para proteger as famílias com menores rendimentos e conta com um financiamento global de USD 420 milhões, sendo 320 milhões financiados pelo Banco Mundial e os restantes 100 milhões pelo Governo.

138. O Programa-Piloto de «Transferências Sociais Monetárias — Valor Criança», no quadro do Projecto de Apoio à Protecção Social (APROSOC), tem como objectivo principal reduzir a pobreza e a vulnerabilidade social das famílias angolanas carenciadas.

139. O projecto é liderado pelo Ministério da Acção Social, Família e Promoção da Mulher (MASFAMU), tem o apoio técnico na implementação do UNICEF (*The United Nations Children's Fund*), e contará com um financiamento de EUR 9 milhões da União Europeia.

140. Numa primeira fase, de Agosto de 2019 a Dezembro de 2020, o projecto alcançará um total de 20 mil crianças o equivalente a 14 mil famílias de 6 municípios: do Bié, Chinguar e Catabola; do Moxico, Luchazes e Camanongue; do Uíge, Uíge e Damba.

141. As transferências serão realizadas trimestralmente e beneficiarão até 3 crianças por família, desde que menores de 5 anos, com um valor mensal de Kz: 3.000,00 por criança.

142. As famílias beneficiarão de medidas de acompanhamento, no sentido de promover o acesso a serviços relacionados com o bem-estar das crianças, bem como o envolvimento das mesmas em acções de competências familiares que estimulem a mudança de comportamentos relacionados com, por exemplo, nutrição, vacinação, registo de nascimento, entre outros.

143. O programa pretende também ajudar a desenvolver as competências das famílias, estimular actividades a nível de micro-empendedorismo e revitalizar micronegócios nas áreas rurais do País.

144. Estas medidas visam também contribuir para o combate à pobreza, um programa de acção espelhado no «Eixo 1: Desenvolvimento e Bem-Estar» do PDN (2018-2022).

145. Melhoria do Processo de Contratação Pública. O Governo deverá continuar engajado na adopção de boas práticas de maior concorrência e mais competitividade, que contribuam para a simplificação, o dinamismo e a transparência da contratação pública, ajustando-a ao actual contexto económico.

146. A melhoria deverá ter como premissa a revisão da Lei de Contratação Pública (LCP), em vigor desde 2016. Esta revisão pretende conferir maior celeridade aos procedimentos, por forma a responder melhor aos anseios da actividade da Administração Pública.

147. Pretende-se igualmente capacitar os quadros das unidades de contratação pública, para garantir uma melhor qualidade da despesa pública.

148. Por outro lado, o Executivo reconhece o papel essencial da tecnologia para impulsionar a eficiência da Administração Pública, em geral, e melhorar o processo de contratação pública, em particular.

149. A implementação da Contratação Pública Electrónica tem sido positiva, permitindo ao Estado obter ganhos significativos de poupança, comparativamente ao passado recente.

150. Em alguns casos, com a implementação de meios electrónicos nos concursos públicos, o Executivo conseguiu poupar mais de um terço face à previsão inicial.

151. Por esse facto, o Executivo está comprometido e empenhado em que o projecto da Contratação Pública Electrónica se expanda para todas as compras do Estado.

152. Por outro lado, está em curso a Estratégia Integrada de Moralização na Contratação Pública, alinhada com as medidas de combate à corrupção, ao branqueamento de capitais e ao financiamento ao terrorismo. Esta estratégia visa promover a integridade dos gestores públicos, funcionários e agentes administrativos envolvidos no processo de contratação pública.

Reforma Estrutural do Sistema Tributário e Aumento da Base Tributária

153. A reforma tributária é uma ferramenta importante de promoção de eficiência, da redistribuição mais justa de rendimentos e de reequilíbrio das finanças públicas.

154. Em muitos casos, os instrumentos tributários em vigor encontram-se significativamente desajustados do actual estágio da economia do País. Muitos deles remontam ao século passado (Séc. XX), altura em que o País se caracterizava por uma estrutura social, económica e política diferente.

155. Além do desajuste histórico, também há aquele associado ao contexto mundial e as boas práticas internacionais. Por exemplo, o peso da receita fiscal não petrolífera sobre o PIB Não Petrolífero em Angola é de aproximadamente 11%, relativamente inferior à média dos países da região da SADC, que atinge os 15%.

156. Em 2019, a reforma atingiu o ponto mais alto com a introdução de novos impostos, como o Imposto sobre o Valor Acrescentado (IVA) e o Imposto Especial de Consumo (IEC), em substituição do Imposto de Consumo.

157. Em 2020, o Executivo dará sequência à reforma do sistema tributário, em que se destacam o corte da Taxa de Imposto Industrial, de 30% para 25%, e revisão da tabela de Imposto de Rendimento de trabalho, conferindo maior progressividade e justiça fiscal ao proteger os rendimentos mais baixos, exigindo, em contrapartida, uma contribuição maior a quem possa rendimentos considerados mais altos.

Descentralização das Finanças Públicas

158. A desconcentração financeira surge como antecâmara para a descentralização financeira que acontecerá com a institucionalização das autarquias locais.

159. A desconcentração financeira foi reforçada com a aprovação e operacionalização de vários diplomas legais, que visam conceder maior autonomia aos órgãos provinciais e municipais no processo da arrecadação da receitas e execução da despesa, sempre pautada pelos princípios de eficiência, transparência e de melhoria na qualidade da despesa, controlo e prestação de contas públicas.

160. Por outro lado, foi criado e implementado nos 164 municípios o Portal do Município. Esta plataforma permite de forma simples a prestação de mais de 490 serviços pelas Administrações Municipais.

161. O portal deverá permitir uma melhor prestação na arrecadação de receitas por parte dos Órgãos da Administração Local do Estado, com a garantia do seu retorno imediato para as respectivas Administrações e com um processo de execução de despesa totalmente desconcentrado.

162. Do mesmo modo, no âmbito dos esforços para a melhoria da qualidade de vida da população, o Executivo desenvolveu o Plano Integrado de Intervenção dos Municípios (PIIM).

163. O PIIM centrar-se-á, nomeadamente, nos Sectores de Acção Social, Agricultura, Agro-Pecuária, Águas, Educação, Energia, Infra-Estruturas Administrativas e Autárquicas, Pescas, Saneamento Básico, Segurança e Ordem Pública e Vias de Comunicação. O Executivo consignou cerca de USD 2 mil milhões para o PIIM.

164. O PIIM tem o objectivo de preparar as bases para a implementação das autarquias, para que os municípios tenham as condições mínimas para que os futuros autarcas possam dar seguimento aos trabalhos.

165. Neste sentido, o Plano tem como objectivo desconcentrar as responsabilidades administrativas e, conseqüentemente, aumentar a autonomia dos municípios, para que os mesmos tenham um papel chave na identificação e satisfação das suas necessidades prementes.

Maior Eficiência da Política Monetária e Cambial

166. No que se refere aos objectivos de estabilização macroeconómica, as políticas monetária e cambial têm um papel essencial a desempenhar, elencadas nos pontos que seguem.

167. *Orientações e Medidas de Política Monetária.* Tendo em vista a concretização do objectivo de inflação e a maior flexibilização do regime de taxa de câmbio, que deverá culminar na liberalização total do regime cambial em vigor, a política monetária deverá se manter restritiva.

168. Contudo, tendo em vista a concretização da necessária acomodação das intervenções da política fiscal nos mercados, a fim de viabilizar a normal execução do OGE 2020, será necessário observar uma sintonia fina entre as políticas monetária e fiscal, no que respeita a gestão de liquidez.

169. *Orientações e Medidas de Política Cambial.* Em 2020, a política cambial permanecerá orientada para o aprofundamento e consolidação da liberalização do regime cambial.

170. Pretende-se deste modo prosseguir os esforços de eliminação dos desequilíbrios que persistem no mercado cambial, criando condições mais eficientes e equilibradas de alocação de recursos cambiais, na base de uma maior previsibilidade da realização de leilões de divisas, protegendo assim as RIL.

Reanimação do Sector Produtivo e Diversificação da Economia

171. Com intuito de reanimar o Sector Privado e impulsionar a diversificação económica, no âmbito do PRODESI, o Executivo desenhou um conjunto de programas e medidas para melhorar o ambiente de negócios, em que se destacam:

- i) PAC — Programa de Apoio ao Crédito;
- ii) Estímulos do Banco Central para o Financiamento da Economia (Aviso n.º 4/19, de 3 de Abril do BNA);
- iii) PROPRIV — Programa de Privatizações;
- iv) PIIM — Plano Integrado de Intervenção nos Municípios;

- v) PAPE — Plano de Acção para a Promoção da Empregabilidade (PAPE);
- vi) Reforço do Processo de Regularização de Atrasados.

172. Em seguida, destacamos algumas das principais características de cada um dos programas e medidas supracitadas.

173. Programa de Apoio ao Crédito (PAC). Este programa vem dar corpo às linhas mestras do PRODESI. Com duração de 3 anos (2019-2022), aplica-se aos projectos de investimento que contribuam directa ou indirectamente na produção interna de bens essenciais. O programa visa viabilizar o acesso ao financiamento para os investimentos privados inseridos na cadeia de produção e comercialização de 54 bens da cesta básica e outros bens prioritários de origem nacional inscritos no PRODESI.

174. Para materialização deste programa, o Executivo assinou memorandos de implementação com oito Bancos Comerciais locais. Os bancos signatários comprometeram-se a disponibilizar Kz: 141 mil milhões de crédito à economia real.

175. O PAC irá substituir o mecanismo de bonificação de juros, que correspondia a um modelo de subsidiação, por um mecanismo de financiamento.

176. O BDA concederá crédito para uma parcela dos juros negociados (podendo atingir 75% da taxa acordada) com os bancos comerciais, mas pago apenas depois de ter sido regularizado o empréstimo feito ao banco comercial, em maturidades de longo prazo e a taxa de juro bonificada. O BDA irá também pagar uma parcela dos prémios de seguros, com a finalidade de reduzir o risco de crédito.

177. Neste processo, o Estado irá intervir por via do Banco de Desenvolvimento de Angola (BDA) e do Fundo de Garantia de Crédito (FGC).

178. *Estímulos do Banco Central para o Financiamento da Economia*. O BNA, no âmbito do seu mandato de garantia da estabilidade de preços e da solidez do sistema financeiro, aprovou o Aviso n.º 4/19, de 3 de Abril, e o Aviso n.º 7/19, de 7 de Outubro do mesmo ano, com o objectivo de estimular as instituições financeiras bancárias a concederem crédito aos produtores nacionais de bens considerados essenciais para a cesta básica e outros passíveis de exportação a curto prazo.

179. O Aviso n.º 4/19 visa sobretudo garantir que os produtores destes bens sejam privilegiados no acesso ao crédito bancário, tendo o Aviso n.º 7/19 alargado o leque de produtos nacionais considerados essenciais, o que vai contribuir positivamente para a redução da taxa de inflação e das importações, protegendo as RIL.

180. Os Avisos do BNA obrigam as instituições financeiras bancárias a dar prioridade à cobertura das necessidades cambiais que concorram, directa ou indirectamente, para a produção dos bens mencionados.

181. O valor global do crédito a conceder pelas instituições em 2019 deveria corresponder a, pelo menos, 2% do valor total do activo registado no seu balanço a 31 de Dezembro de 2018. O BNA deve estabelecer as metas para cada ano de calendário, no início do respectivo ano.

182. Os encargos financeiros a incorrer do crédito a conceder ao abrigo deste Aviso, incluindo a taxa de juro nominal anual e as comissões, não pode ser superior a 7,5%.

183. A totalidade do crédito concedido para a produção dos bens elencados será dedutível do valor das reservas obrigatórias a constituir por cada instituição financeira bancária. A dedução deverá ser feita no valor acumulado dos desembolsos a cada data de reporte das reservas obrigatórias.

184. *Programa de Privatizações (PROPRIV)*. O PROPRIV é um programa que está definido nas linhas orientadoras do Plano de Desenvolvimento Nacional 2018-2022, no seu «Eixo 2 — Melhoria da Gestão das Finanças Públicas».

185. O PROPRIV será conduzido com base na Lei n.º 10/19, de 14 de Maio, tendo em vista a promoção da estabilidade macroeconómica, o aumento da produtividade da economia nacional e o alcance de uma distribuição mais equitativa do rendimento nacional.

186. A implementação do PROPRIV com sucesso é um dos principais desafios do processo de mudança para um novo paradigma de desenvolvimento em curso no País, assente na presença activa do Sector Privado nos principais sectores da economia.

187. Neste sentido, os objectivos do programa assentam, sobretudo, na redução da participação do Estado na economia como produtor de bens e serviços, na promoção de condições favoráveis à iniciativa privada, ao investimento estrangeiro e aquisição de *know-how*, e no aumento da qualidade e diversidade de bens e serviços para a população.

188. O programa propõe não apenas a alienação de empresas, mas também a reestruturação do Sector Empresarial Público. De tal modo que, por meio deste processo, se possa não apenas promover a iniciativa privada, como também garantir que as empresas públicas sejam mais eficientes.

189. O PROPRIV prevê a privatização de um conjunto de 195 empresas, das quais 32 estão classificadas como empresas de referência.

190. A alienação desses activos no âmbito do programa será feita de três formas: Privatizações em Bolsa de Valores, Privatizações por Concurso Público e Privatizações por Concurso Limitado por Prévia Qualificação.

191. Os principais sectores em que o programa incidirá são os seguintes: financeiro, agro-pecuária, indústria, construção civil, telecomunicações e tecnologia de informação, recursos minerais e petróleo, transportes, imobiliário, turismo, saúde, energia, educação, agro-indústria e pescas.

192. O PROPRIV é um programa de grande importância, por abranger sectores estruturantes da nossa economia e por permitir que o Executivo se foque nos aspectos essenciais que promovam o bem-estar de todos.

193. *Plano de Acção para a Formação da Empregabilidade (PAPE)*. O PAPE é um projecto voltado para a juventude, os empreendedores (já estabelecidos e os emergentes) e às mulheres, sendo um dos instrumentos que se propõe a dar resposta ao problema do desemprego que afecta várias famílias, em particular os jovens. Fã-lo-á através de processos de geração de emprego e renda, nos mais variados sectores da economia e da facilitação da sua inserção no mercado de trabalho.

194. O objectivo primordial do PAPE é propiciar ferramentas que possam estimular a criação de emprego, na perspectiva de que os referidos empregos sejam criados e absorvidos pelo Sector Produtivo da economia e não propriamente pela Administração Pública.

195. Para implementação do PAPE, o Estado aprovou um orçamento de Kz: 21 mil milhões, correspondentes a USD 65,6 milhões, para ser implementado durante três anos, entre 2019-2021.

196. Perspectiva-se que o programa possa beneficiar de forma directa mais de 83 mil jovens e de forma indirecta mais de 240 mil jovens.

197. Regularização de atrasados. Esta iniciativa visa a redução das pressões de liquidez das empresas. Deverá também ter um impacto positivo para a economia real. O Executivo reconhece que o volume de atrasados internos, acumulados durante os últimos anos, constitui um grande fardo para a economia produtiva e representa uma fraqueza do sistema de gestão das finanças públicas, afectando negativamente a economia.

198. Só durante o ano de 2019, já foram regularizadas mais de Kz: 250 mil milhões de dívidas a fornecedores.

199. O Executivo tem o compromisso de até Dezembro de 2020 finalizar o pagamento das dívidas já inscritas no SIGFE (Sistema Integrado de Gestão Financeira do Estado) e tratar das não inscritas no SIGFE até Dezembro de 2021.

Medidas Pontuais de Política Económica

200. Para minimizar o impacto económico provocado pela Pandemia da COVID-19 sobre as empresas, as famílias e o sector informal da economia, o Governo aprovou os Decretos Presidenciais n.º 96/20 e n.º 98/20, com um conjunto de medidas, do lado da receita e despesa, de estímulo à actividade económica, em que se destacam:

Medidas Transitórias sobre o OGE de 2020

201. As principais medidas constam do Decreto Presidencial n.º 96/20, de 9 de Abril, e têm como objectivo adequar a trajectória de execução de despesas públicas, com destaque para a suspensão imediata de despesas consideradas não essenciais, e a estrutura de financiamento ao actual contexto, enquanto não se efectiva uma revisão do OGE para o ano de 2020.

202. Outra medida consta do Decreto Legislativo Presidencial n.º 5/20, de 15 de Abril, e teve como objectivo a alteração da orgânica do Executivo, fundindo

Departamentos Ministeriais, como sendo: Ministério das Telecomunicações, Tecnologias de Informação e Comunicação Social, Ministério da Indústria e Comércio, Ministério da Agricultura e Pescas, Ministério da Defesa Nacional e Veteranos da Pátria, Ministério da Cultura, Turismo e Ambiente, Ministério das Obras Públicas e Ordenamento do Território. Esta fusão resultou na redução de Departamentos Ministeriais de 28 para 21. Todavia, ainda estão presentes neste OGE Revisto os órgãos anteriores a fusão, por reflectir toda a execução orçamental destes órgãos até a sua extinção.

203. Estas medidas constam do Decreto Presidencial n.º 96/20, de 9 de Abril, e têm como objectivo adequar a trajectória de execução de despesas públicas, com destaque para a suspensão imediata de despesas consideradas não essenciais, e a estrutura de financiamento ao actual contexto, enquanto não se efectiva uma revisão do OGE para o ano de 2020.

204. Outras medidas relevantes são a aprovação da desmobilização de USD 1,5 mil milhões do Fundo Soberano e aceleração do processo de privatização de activos do Estado.

Medidas para a Economia Real

205. São medidas de suporte ao Sector Produtivo, incluindo O Sector Informal, e às famílias, elencadas no Decreto Presidencial n.º 98/20, igualmente de 9 de Abril, nomeadamente:

206. Do lado da receita:

- i)* Alargamento do prazo limite da liquidação final das obrigações declarativas do Imposto Industrial, para 29 de Maio para as empresas do Grupo B⁶ e 30 de Junho para as do Grupo A⁷;
- ii)* Atribuição do crédito fiscal de 12 meses para as empresas sobre o valor do Imposto sobre o Valor Acrescentado (IVA) a pagar na importação de bens de capital e de matéria-prima que sejam utilizados para a produção dos 54 bens que são referidos no Decreto Presidencial n.º 23/19, de 14 de Janeiro;
- iii)* Autorização de diferimento do pagamento da Contribuição para a Segurança Social (contribuição de 8% do total da folha salarial) referente ao II Trimestre de 2020, para pagamento em seis parcelas mensais, durante os meses de Julho a Dezembro de 2020, sem formação de juros;
- iv)* As entidades empregadoras do Sector Privado devem transferir para os salários dos trabalha-

⁶ Integram o Grupo B de tributação todos os contribuintes que pratiquem actos sujeitos ao Imposto Industrial, não abrangidos pelo Grupo A.

⁷ Integram o Grupo A de Tributação (i) as empresas publicas e entes equiparados, (ii) as sociedades constituídas nos termos da Lei das Sociedades Comerciais ou Lei das Sociedades Unipessoais, de capital social igual ou superior a Kz: 2 milhões, ou com proveitos totais anuais de valor igual ou superior a Kz: 500 milhões; Associações, Fundações e Cooperativas cuja actividade gere proveitos adicionais às dotações e subsídios recebidos dos seus associados, cooperantes ou mecenas; e as Sucursais de sociedades não residentes no território angolano.

dores o valor do desconto para a Segurança Social (desconto de 3% do salário do trabalhador) nos meses de Abril, Maio e Junho de 2020, para melhorar o rendimento proveniente dos salários;

- v) Para assegurar o fornecimento de energia e de água aos domicílios, as empresas do sector não devem efectuar cortes ao fornecimento de água e energia aos clientes com dificuldades de pagamento das contas durante o mês de Abril.

207. Do lado da despesa:

- i) O Fundo de Apoio ao Desenvolvimento Agrário, FADA, deve disponibilizar uma linha de crédito de Kz: 15 mil milhões, para o financiamento às explorações agro-pecuária familiares, com taxa de juros não superior a 3%;
- ii) O Banco de Desenvolvimento de Angola, BDA, deve disponibilizar até Kz: 39,9 mil milhões em linhas de crédito, com uma taxa de 9%, maturidade de 2 anos e carência de capital de 180 dias, para financiar a compra dos operadores do comércio e a distribuição aos produtores nacionais de mais de 50 bens alimentares identificados na lei (cerca de Kz: 26,4 mil milhões) e para financiar as compras das cooperativas de produtores familiares e dos empresários agro-pecuários de pequena e média dimensão, a fornecedores nacionais de sementes melhoradas de cereais, hortícolas e tubérculos, de fertilizantes, de pesticidas, de vacinas e de prestação de serviços de preparação e correcção de solos agrícolas, priorizando os produtos feitos em Angola (Kz: 13,5 mil milhões);
- iii) Adicionalmente, o BDA deve disponibilizar uma linha de crédito de Kz: 750 milhões para financiar projectos de modernização e de expansão das actividades de um número máximo de 15 cooperativas por cada província, nos Sectores da Agricultura e das Pescas, com um valor máximo de Kz: 50 milhões, com uma taxa de juro de 7,5% e maturidade equivalente ao ciclo operacional;
- iv) O Fundo Activo de Capital de Risco, FACRA, deve disponibilizar Kz: 3 mil milhões para realizar investimentos no capital próprio de cooperativas da agricultura, pecuária e pescas, participando no pagamento da parcela de capital próprio exigida na concessão dos empréstimos a serem disponibilizados pelo BDA;

- v) O FACRA deve disponibilizar uma linha de crédito no valor de Kz: 4 mil milhões para financiar sociedades de microfinanças, escolas de campo e caixas de crédito comunitárias, seleccionadas por meio de concurso público, que pretendam operacionalizar um processo de atribuição de microcréditos para mulheres e jovens empreendedores em diversas actividades, como a agricultura e a pesca;
- vi) Operacionalização das linhas de crédito externas, garantidas pelo Estado, nomeadamente USD 1 mil milhões de dólares do Deutsche Bank cedido ao BDA e USD 120 milhões do BAD cedidas ao BPC, que devem ser acompanhadas por um Comité de Supervisão, coordenado pelo Ministério da Economia e Planeamento, e integrado pelos Sectores da Produção Não Petrolífera, que devem beneficiar os empresários dos Sectores da Agricultura, das Pescas e da Indústria que pretendam realizar investimentos que tenham mais de 50% de incorporação de factores de produção nacionais e que promovam exportações;
- vii) Para garantir o consumo de bens alimentares da cesta básica para famílias mais vulneráveis, são disponibilizados recursos no total de Kz: 315 milhões para o Ministério da Acção Social, Família e Promoção da Mulher, que com os Governos Provinciais desenvolve as campanhas de distribuição de bens da cesta básica para este segmento da população;
- viii) Dar início em Maio de 2020 à primeira fase do Programa de Transferências Sociais Monetárias, denominado Kwenda, que visam beneficiar cerca de um milhão e seiscentas mil famílias, em Kz: 8.500,00 por mês.

Medidas Ligadas à Condução da Política Monetária e Cambial

208. São medidas implementadas pelo BNA que visam a expansão do acesso ao crédito às empresas e aos particulares e a garantia do funcionamento do mercado cambial, dado os constrangimentos impostos pela pandemia. Em seguida, destacam-se as medidas aprovadas:

- i) Estabelecer uma linha de liquidez com valor máximo de 100 mil milhões de Kwanzas para a aquisição de títulos públicos em posse de sociedades não-financeiras;
- ii) Alargamento da abrangência dos créditos com recurso a reservas obrigatórias e o número mínimo de operações de crédito a conceder por Bancos para os 54 produtos do PRODESI;

- iii) Isentar os limites de liquidação por instrumento para importação de bens da cesta básica alimentar e medicamentos;
- iv) Flexibilização de Prazos para o cumprimento de obrigações creditícias.

CAPÍTULO VII

Quadro Macroeconómico para 2020

209. Este capítulo visa descrever a evolução verificada nos pressupostos macroeconómicos para 2020, desde a aprovação do OGE 2020, desempenhando assim o papel de principal fundamento para a fundamentação da revisão ora proposta.

Pressupostos Técnicos

210. O cenário macroeconómico para 2020 assenta num conjunto de pressupostos técnicos sobre as envolventes externa e interna, sintetizados na tabela abaixo.

211. Destacamos as previsões relativas a: evolução do preço do petróleo nos mercados de futuros, produção petrolífera, taxa de câmbio e meta para a taxa de inflação definida. Passamos a abordar cada um desses pressupostos.

212. *Preço do Petróleo.* Para 2020, considerando a tendência dos principais determinantes da oferta e da procura (entre estes, o impacto das vagas da Pandemia do COVID-19 sobre a demanda agregada), projecta-se um preço médio do barril de petróleo em torno dos USD 33,00, revisto em baixa comparativamente ao OGE 2020 inicial, que projectava um preço médio de USD 55,00.

213. O preço considerado é, ainda assim, inferior à média usada por várias instituições financeiras de referência, em decorrência da necessidade de adopção de uma postura prudencial e conservadora, tendo em conta a volatilidade do comportamento do preço no mercado mundial.

214. *Taxa de Câmbio.* Em 2020, em linha com a meta definida para a taxa de inflação, vai-se continuar a aprofundar a reforma do mercado cambial, com vista à eliminação dos desequilíbrios e ineficiências que ainda prevaleçam. Com isso, procurar-se-á garantir a alocação eficiente as divisas geradas pelo País, e reforçar o ritmo de reconstituição das reservas internacionais.

Tabela 6 – Quadro Macroeconómico de Referência 2020

Indicadores	2017	2018	2019		2020	
			OGE Revisto	Est.	OGE	OGE Revisto
Taxa de Câmbio Média (Kz/USD)	165,9	252,9	-	365,2	-	-
Inflação média (%)	23,7	18,6	17,5	17,1	25,0	25,0
Produção de Diamantes (Mil quilates)	8 964,1	9 433,9	9 547,3	9 121,5	10 175,0	8 000,0
Preço Médio dos Diamantes (USD/quilate)	115,1	144,1	154,4	142,3	162,1	103,0
Produção de Petróleo Anual	597,6	539,8	523,7	504,8	524,5	467,7
Produção Petrolífera (MBbl)/dia	1 637,3	1 478,9	1 434,7	1 376,3	1 436,9	1 283,5
Preço Médio do Petróleo (USD/Bbl)	53,9	70,6	55,0	65,2	55,0	33,0
Produção de LNG Anual (Mil BOEPD)	125,0	118,4	97,0	133,9	99,8	129,5
Preço Médio do LNG (USD/BOE)	29,0	47,9	29,0	49,2	50,9	19,0

Fonte: Ministério da Economia e Planeamento

215. *Taxa de Inflação.* Assumiu-se uma perspectiva de inflação média de 25,0% para 2020, em linha com as projecções do OGE inicial, justificado pela suavização do ritmo de ajustamento do preço dos produtos energéticos e dos serviços de transportes públicos.

Projeções para o Comportamento do Produto

216. As previsões sobre o desempenho do Produto, em 2020, deterioram-se desde o início do corrente ano, como resultado dos impactos da Pandemia da COVID-19, levando

a rever as projecções de crescimento do PIB Petrolífero (incluindo LNG) e Não Petrolífero para -7,0% e -2,1%, respectivamente. Em termos globais, projecta-se uma contracção em torno de -3,6%.

217. Como resultado do comportamento da produção real e dos preços, espera-se que o PIB Nominal se situa em Kz: 31 894,7 mil milhões (o que corresponderia a um crescimento de 4,5%, em relação ao PIB Nominal estimado para 2019).

Tabela 7 – Taxa de Crescimento do PIB 2017-2020

PIB Real e Componentes (%)	2017	2018	2019 Est.	OGE 2020	OGE 2020 Revisto
PIB global a preços de mercado	-0,1	-2,0	-0,9	1,8	-3,6
(a) Petróleo e Gás Natural	-5,3	-9,4	-6,6	1,5	-7,0
Petróleo	-5,2	-9,7	-7,6	3,4	-7,2
Gás	461,4	-5,3	13,2	-21,8	-3,3
(b) PIB não Petrolífero	1,2	-0,1	1,6	1,9	-2,1
Agricultura	1,4	-2,0	0,8	3,1	-1,2
Pescas e derivados	-1,1	-17,1	-18,0	4,0	-1,3
Extracção de Diamantes, de Minerais Metálicos e de Outros Minerais	-0,8	-6,3	8,5	6,6	-12,3
Indústria transformadora	1,2	4,8	0,2	1,2	-1,0
Construção	2,5	0,4	4,9	1,3	-1,4
Energia	-1,7	22,3	5,3	0,5	7,8
Serviços mercantis	1,5	-0,2	1,0	1,2	-1,9
Outros (Sector Público Administrativo)	0,3	2,3	2,3	1,5	-2,3
PIB Nominal (mil milhões de Kz)	20 262,3	25 627,7	30 517,4	42 126,5	31 894,7
dos quais: Não Petrolífero	16 022,3	17 975,0	21 062,9	28 869,4	24 918,1

Fonte: Ministério da Economia e Planeamento

218. *PIB Petrolífero*: a produção angolana deverá ser condicionada pelos limites impostos pelo acordo de corte de produção entre os países membros da OPEP e os seus aliados, após a queda abrupta da procura gerada pelo encerramento de fronteiras e isolamento social causado pela COVID-19, com o objectivo de reduzir a produção global em 10%. O acordo de corte de produção deverá vigorar por dois anos, com desagravamento gradual do nível de corte. Os sectores de petróleo e gás, combinados, deverão contrair em 7,0%.

219. *PIB Não Petrolífero*: antecipa-se uma contracção da generalidade dos sectores de actividade que compõem o PIB Não Petrolífero, à excepção da produção de electricidade. A seguir são abordados os prognósticos sectoriais da economia não petrolífera.

220. *Agricultura*: prevê-se a contracção deste sector em 2020, a uma taxa de 1,2%, contra o registo de 3,1% projectado no OGE inicial.

221. *Pescas*: em 2020 este sector deverá decrescer cerca de 1,3%, que contrasta com a expansão de 4,0% antecipada.

222. *Extracção de Diamantes, de Minerais Metálicos e de Outros Minerais*: as projecções para 2020 apontam para

uma taxa de crescimento negativa de 12,3%, valor muito distante da queda de 6,6% prevista no OGE 2020.

223. *Indústria Transformadora*: projecta-se um crescimento negativo de 1,0%, em 2020, diferente da expansão em 1,2% antecipada no OGE 2020 original.

224. *Construção*: em 2020, este sector deverá contrair 1,4%, que compara ao registo de 1,3% previsto no OGE inicial.

225. *Energia*: após a taxa de crescimento de 10,7%, em 2019, estima-se que em 2020 o sector apresente uma taxa de crescimento de 7,8%, com a expectativa de aumento da produção de algumas barragens, com destaque para Laíca.

226. *Serviços*: a classificação deste sector inclui os serviços de comércio, transportes, correios e telecomunicações, intermediação financeira, serviços imobiliários e aluguer, outros serviços mercantis - que integra o turismo. Prevê-se que em 2020 este sector contraia em 1,9%, quando no OGE inicial foi prevista uma expansão de 1,2%.

227. *Sector Público Administrativo*: as projecções para 2020 apontam para uma contracção de 1,9%, diferente da expansão projectada no OGE 2020 Inicial, de 1,5%.

CAPÍTULO VIII

Proposta de Orçamento Geral do Estado Revisto para 2020

228. No presente capítulo é apresentada a proposta orçamental revista, consolidada em termos financeiros, e as opções do Executivo em termos de alocação de despesas, bem como a estrutura da origem das receitas.

Fluxos Globais do Orçamento Geral do Estado

229. O Orçamento Geral do Estado Revisto para 2020 (OGE 2020 Revisto) está avaliado em Kz: 13 455,3 mil milhões, reflectindo uma redução de 15,7% relativamente ao OGE 2020 Inicial (Kz: 15 970,6 mil milhões).

230. As projecções fiscais do OGE 2020 Revisto apontam para um défice fiscal equivalente a 4,0% do PIB, uma

redução de 5,3% do PIB face ao valor previsto no OGE 2020 Inicial. O saldo primário deverá estar em torno dos 2,2% do PIB, um valor inferior ao inicialmente projectado em 4,9 pp.

231. Os saldos referidos acima resultam da redução dos fluxos globais de Receitas Fiscais, em cerca de 28,9%, fixando-se a um nível igual a esta que agora comporta Kz: 6 125,0 mil milhões (19,2% do PIB).

232. Os juros foram projectados em Kz: 1 967,4 mil milhões (6,2% do PIB), o que contribui para uma Despesa Fiscal Total de Kz: 7 392,6 (23,2% do PIB).

233. A Tabela 8 apresenta a evolução do Balanço Macro Fiscal entre 2018 e 2020.

Tabela 8 - Balanço Macro Fiscal 2018-2020

N.º	Quadro Fiscal Médio Prazo (expressas em mil milhões de Kwanzas, excepto onde indicado em contrário)	2018 est.	2019		2020		Percentagem do PIB				
			Prel.	OGE	OGE Revisto	2018		2019		2020	
						est.	Prel.	OGE	OGE Revisto		
1.0	Receitas	5 860,0	6 512,1	8 614,7	6 125,0	23,1	21,5	20,4	19,2		
1.1	Receitas correntes	5 859,3	6 508,2	8 614,7	6 125,0	23,1	21,5	20,4	19,2		
1.1.1	Impostos	5 408,0	6 056,9	8 097,1	5 280,4	21,3	20,0	19,2	16,6		
1.1.1.1	Petrolíferos	3 714,9	3 952,5	5 580,5	2 951,8	14,6	13,0	13,2	9,3		
1.1.1.1.1	Dos quais: Direitos da concessionária	2 443,8	2 592,0	3 098,7	1 968,8	9,6	8,5	7,4	6,2		
1.1.1.2	Não petrolíferos	1 693,1	2 104,5	2 516,6	2 328,6	6,7	6,9	6,0	7,3		
1.1.2	Contribuições sociais	194,1	311,4	281,3	281,3	0,8	1,0	0,7	0,9		
1.1.3	Doações	1,5	2,9	0,4	7,9	0,0	0,0	0,0	0,0		
1.1.4	Outras receitas	255,7	137,0	235,8	555,3	1,0	0,5	0,6	1,7		
1.2	Receitas de capital	0,7	3,8	0,0	0,0	0,0	0,0	0,0	0,0		
2.0	Despesas	5 318,6	6 269,6	8 096,2	7 392,6	20,9	20,7	19,2	23,2		
2.1	Despesas correntes	4 130,1	5 142,9	6 758,7	5 930,5	16,2	17,0	16,0	18,6		
2.1.1	Remuneração dos Empregados	1 538,7	1 999,2	2 217,5	2 181,8	6,1	6,6	5,3	6,8		
2.1.2	Bens e Serviços	883,5	825,4	1 186,7	1 028,1	3,5	2,7	2,8	3,2		
2.1.3	Juros	1 212,4	1 720,7	2 473,8	1 967,4	4,8	5,7	5,9	6,2		
2.1.3.1	Externos	620,3	923,3	1 404,8	1 040,9	2,4	2,6	3,3	3,3		
2.1.3.2	Internos	592,1	797,3	1 069,0	926,5	2,3	3,0	2,5	2,9		
2.1.4	Transferências	495,5	597,6	880,8	753,1	1,9	2,0	2,1	2,4		
2.1.4.1	Subsídios	86,4	78,6	250,9	216,7	0,3	0,3	0,6	0,7		
2.2	Despesas de capital	1 188,5	1 126,7	1 337,4	1 462,2	4,7	3,7	3,2	4,6		
2.2.1	Aquisição de activos não financeiros	1 188,5	1 126,7	1 337,4	1 462,2	4,7	3,7	3,2	4,6		
3.0	Saldo Global (compromisso)	541,4	242,4	518,5	-1 267,6	2,1	0,8	1,2	-4,0		
4.0	Restos a pagar e a receber	-729,9	-1 116,2	0,0	0,0	-2,9	-3,7	0,0	0,0		
5.0	Saldo global (caixa)	-188,6	-873,7	518,5	-1 267,6	-0,7	-2,9	1,2	-4,0		
6.0	Financiamento líquido	212,4	1 113,3	-518,5	1 267,6	0,8	3,7	-1,2	4,0		
6.1	Financiamento interno (líquido)	-559,6	122,2	-2 238,5	-140,1	-2,2	0,4	-5,3	-0,4		
6.1.1	Activos	-583,6	317,4	-637,2	-504,3	-2,3	1,0	-1,5	-1,6		
6.1.2	Passivos	24,0	-195,2	-1 601,3	364,2	0,1	-0,6	-3,8	1,1		
6.1.2.1	Crédito Líquido Obtido	24,0	-195,5	-1 601,3	364,2	0,1	-0,6	-3,8	1,1		
6.1.2.1.1	Desembolsos	3 200,4	1 622,6	2 480,7	4 066,9	12,6	5,3	5,9	12,8		
6.1.2.1.2	Amortizações	-3 176,4	-1 817,8	-4 081,9	-3 702,7	-12,5	-6,0	-9,7	-11,6		
6.2	Financiamento externo (líquido)	772,0	991,1	1 719,9	1 407,7	3,0	3,3	4,1	4,4		
6.2.1	Activos	0,0	0,0	0,0	0,0	0,0	0,0	0,0	0,0		
6.2.2	Passivos	772,0	991,1	1 719,9	1 407,7	3,0	3,3	4,1	4,4		
6.2.2.1	Crédito Líquido Obtido	772,0	991,1	1 719,9	1 407,7	3,0	3,3	4,1	4,4		
6.2.2.1.1	Desembolsos	2 227,4	3 095,9	4 863,7	3 262,1	8,8	10,2	11,5	10,2		
6.2.2.1.2	Amortizações	-1 455,3	-2 104,8	-3 143,8	-1 854,4	-5,7	-6,9	-7,5	-5,8		
7.0	Discrepâncias	23,9	239,6	0,0	0,0	0,1	0,8	0,0	0,0		

Memo:

Inflação média (%)	18,6	17,1	25,0	25,0
Produção Petrolífera (MBbl)	539,8	504,8	524,5	469,7
Produção Petrolífera (Mil Bbl)/dia	1 478,9	1 376,3	1 436,9	1 283,5
Preço do petróleo bruto (USD/barril)	70,6	65,2	55,0	33,0
Produção de LNG Anual (Mil BOEPD)	118,4	133,9	99,8	129,5
Preço Médio do LNG (USD/BOE)	47,9	29,2	50,9	19,0
Produto Interno Bruto (mil milhões de Kz)	25 627,7	30 517,5	42 126,5	31 894,7
PIB petrolífero (incluindo LNG)	7 652,7	9 454,6	13 275,1	6 976,6
PIB não petrolífero	17 975,0	21 062,9	28 676,0	24 918,1
Taxa de Cresc. Produto Real (% chg)	-2,0	-0,9	1,8	-3,6
Petrolífero + LNG	-9,4	-6,6	1,5	-7,0
Petróleo	-9,7	-7,6	3,4	-7,2
Não Petrolífero	-0,1	1,6	1,9	-2,1

Fonte: *Ministério das Finanças*.

Financiamento do Orçamento

234. A proposta de Orçamento Geral do Estado Revisto para 2020 comporta necessidades brutas de financiamento

de Kz: 7 330,3 mil milhões, 23,0% do PIB. Por sua vez, as necessidades líquidas estão avaliadas em Kz: 1 773,2 mil milhões, 5,6% do PIB.

Tabela 9 – Necessidades de Financiamento do Estado em 2020

Necessidades Brutas de Financiamento	OGE 20	OGE 20 Revisto	OGE 20	OGE 20 Revisto	Δ %	Δ pp
	Kz mil milhões	Kz mil milhões	% do PIB	% do PIB		
Necessidades Brutas de Financiamento	7 355,9	7 330,3	17,5	23,0	-0,3	5,5
Necessidades Líquidas de Financiamento	130,3	1 773,2	0,3	5,6	1 261,4	5,3
Défice Fiscal	-518,5	1 267,6	-1,2	4,0	-344,5	5,2
Aquisição de Activos Financeiros	648,8	505,6	1,5	1,6	-22,1	0,0
Receitas aplicadas na amortização da dívida	0,0	0,0	0,0	0,0	0,0	0,0
Amortizações de Dívida de CMLP	7 225,7	5 557,1	17,2	17,4	-23,1	0,3
Internas	4 081,9	3 702,7	9,7	11,6	-9,3	1,9
Externas	3 143,8	1 854,4	7,5	5,8	-41,0	-1,6
Fontes de Recursos do Estado	7 355,9	7 330,3	17,5	23,0	-0,3	5,5
Venda de Activos	11,6	1,3	0,0	0,0	-88,7	0,0
Financiamento no Ano	7 344,3	7 329,0	17,4	23,0	-0,2	5,5
Interno	2 480,7	4 066,9	5,9	12,8	63,9	6,9
Externo	4 863,7	3 262,1	11,5	10,2	-32,9	-1,3
Reserva do Tesouro	0,0	0,0	0,0	0,0	0,0	0,0

Fonte: *Ministério das Finanças*

235. Comparando com o previsto no OGE 2020, verifica-se uma redução de cerca de 0,3% das necessidades brutas de financiamento.

236. Em termos brutos, o plano de financiamento de suporte ao Orçamento Geral do Estado 2020 Revisto resume-se na Tabela 10, enquanto o plano de despesas do Orçamento Geral do Estado 2020 é resumido na Tabela 11.

Tabela 10 - Plano de Financiamento do OGE 2020 Revisto

#	Descrição	Kz Mil Milhões			Percentagem do Total			Percentagem do PIB		
		OGE 2020 USD 55	OGE 2020 Revisto USD 33	Δ %	OGE 2020 USD 55	OGE2020 Revisto USD 33	Δ pp	OGE 2020 USD 55	OGE 2020 Revisto USD 33	Δ pp
1.	Receitas Correntes	8 614,7	6 125,0	-28,9	53,9	45,5	-8,4	20,4	19,2	-1,2
1.1	Impostos	8 097,1	5 280,4	-34,8	50,7	39,2	-11,5	19,2	16,6	-2,7
1.1.1	Petrolíferos	5 580,5	2 951,8	-47,1	34,9	21,9	-13,0	13,2	9,3	-4,0
1.1.2	Não Petrolíferos	2 516,6	2 328,6	-7,5	15,8	17,3	1,5	6,0	7,3	1,3
1.2	Contribuições Sociais	281,3	281,3	0,0	1,8	2,1	0,3	0,7	0,9	0,2
1.3	Outras	235,8	555,3	135,5	1,5	4,1	2,7	0,6	1,7	1,2
2.	Receita Patrimonial	11,6	1,3	-88,7	0,1	0,0	-0,1	0,0	0,0	0,0
3.	Receita de Endividamento	7 344,3	7 329,0	-0,2	46,0	54,5	8,5	17,4	23,0	5,5
3.1	Interno	2 480,7	4 066,9	63,9	15,5	30,2	14,7	5,9	12,8	6,9
3.2	Externo	4 863,7	3 262,1	-32,9	30,5	24,2	-6,2	11,5	10,2	-1,3
4.0	Reserva do Tesouro	-	0,0	-	-	0,0	0,0	-	0,0	0,0
5	Total	15 970,6	13 455,3	-15,7	100,0	100,0	0,0	37,9	42,2	4,3

Fonte: Ministério das Finanças.

237. O plano de financiamento reflecte a redução significativa das receitas fiscais e receitas de endividamento, sendo que contraem 28,9% e 0,2%, respectivamente, face ao OGE 2020 inicial. A receita patrimonial reduz em cerca de 88,7%.

238. No que se refere à estrutura de aplicação de recursos no OGE 2020 Revisto, as despesas de operações fiscais representam 54,9% do total de despesa, que representam um aumento de 4,2 pp, compensada pela diminuição na mesma proporção das Despesas de Operações Financeiras, que representam 45,5% do total.

Tabela 11 - Estrutura de Aplicação de Recursos em 2020

#	Descrição	Kz Mil Milhões			% do total			% do PIB		
		OGE 2020 USD 55	OGE 2020 Revisto USD 33	Δ %	OGE 2020 USD 55	OGE 2020 Revisto USD 33	Δ pp	OGE 2020 USD 55	OGE 2020 R USD 33	Δ pp
1.	Despesas Correntes	8 096,2	7 392,6	-8,7	50,7	54,9	4,2	19,2	23,2	4,0
1.1	Pessoal	2 217,5	2 181,8	-1,6	13,9	16,2	2,3	5,3	6,8	1,6
1.1.1	Dos quais vencimentos	2 100,0	2 071,3	-1,4	13,1	15,4	2,2	5,0	6,5	1,5
1.1.2	Bens e Serviços	1 186,7	1 028,1	-13,4	7,4	7,6	0,2	2,8	3,2	0,4
1.3	Juros	2 473,8	1 967,4	-20,5	15,5	14,6	-0,9	5,9	6,2	0,3
1.3.1	Externo	1 404,8	1 040,9	-25,9	8,8	7,7	-1,1	3,3	3,3	-0,1
1.3.2	Interno	1 069,0	926,5	-13,3	6,7	6,9	0,2	2,5	2,9	0,4
1.4	Transferências	880,8	753,1	-14,5	5,5	5,6	0,1	2,1	2,4	0,3
1.4.1	Dos quais subsídios	250,9	217,0	-13,6	1,6	1,6	0,0	0,6	0,7	0,1
1.5	Aquisição dos Activos Não Financeiros	1 337,4	1 462,2	9,3	8,4	10,9	2,5	3,2	4,6	1,4
2.	Despesas de Operações Financeiras	7 874,5	6 062,7	-23,0	49,3	45,1	-4,2	18,7	19,0	0,3
2.1	Amortização da Dívida	7 225,7	5 557,1	-23,1	45,2	41,3	-3,9	17,2	17,4	0,3
2.1.1	Interna	4 081,9	3 702,7	-9,3	25,6	27,5	2,0	9,7	11,6	1,9
2.1.2	Externo	3 143,8	1 854,4	-41,0	19,7	13,8	-5,9	7,5	5,8	-1,6
2.2	Aquisição dos Activos Financeiros	648,8	505,6	-22,1	4,1	3,8	-0,3	1,5	1,6	0,0
3.0	Total	15 970,6	13 455,3	-15,7	100,0	100,0	0,0	37,9	42,2	4,3

Fonte: Ministério das Finanças.

Leitura Funcional do OGE 2020

239. A leitura funcional da despesa desagrega a despesa fiscal primária do orçamento pelos principais sectores de intervenção do Executivo — Social; Económica; Defesa, Segurança e Ordem Pública, e Serviços Público Gerais — excluindo a despesa financeira, isto é, a despesa referente à amortização da dívida pública, como pode ser analisado na tabela abaixo.

240. *Sector Social.* Absorverá 40,7% da despesa fiscal primária, que corresponde a 17,9% da despesa total e uma redução de 5,9% face ao OGE 2020.

241. Neste sector destaca-se o crescimento orçamental da despesa com Recreação, Cultura e Religião face ao OGE 2020 inicial, que deverá aumentar em cerca de 64,4%, e da despesa com Educação e Saúde, apesar das limitações de recursos impostas pelo actual contexto macroeconómico, aumentam 2,9% e 2,4%, respectivamente.

242. *Sector Económico*. Absorverá 15,9% da despesa fiscal primária e 7,0% da despesa total, o que corresponde a um aumento de 32,7% comparativamente à dotação orçamental atribuída no OGE 2020 inicial.

243. Este comportamento deve-se, em grande medida, à necessidade de garantir estímulos à economia devido aos efeitos negativos da Pandemia da COVID-19.

244. Para o aumento expressivo da despesa ao Sector Económico no OGE 2020 Revisto comparativamente ao OGE 2020 inicial concorrem os incrementos das dotações orçamentais para Combustíveis e Energia em 66,2%, Transportes em 43,7% e Agricultura, Silvicultura, Pesca e Caça em 18,8%.

245. *Sector da Defesa, Segurança e Ordem Pública*. Regista uma diminuição de 2,3%, atingindo cerca de 19,8% da despesa fiscal primária e 8,7% da despesa total, dando espaço para o aumento da despesa com o Sector Social e Económico.

246. *Serviços Públicos Gerais*. Representam 23,6% da despesa fiscal primária e 10,4% da despesa total. Este sector regista uma redução de 22,0% face ao OGE 2020 inicial. Este comportamento é suportado pela contracção da generalidade dos subsectores que a compõem, conforme a tabela abaixo.

Tabela 12 - Distribuição Funcional da Despesa

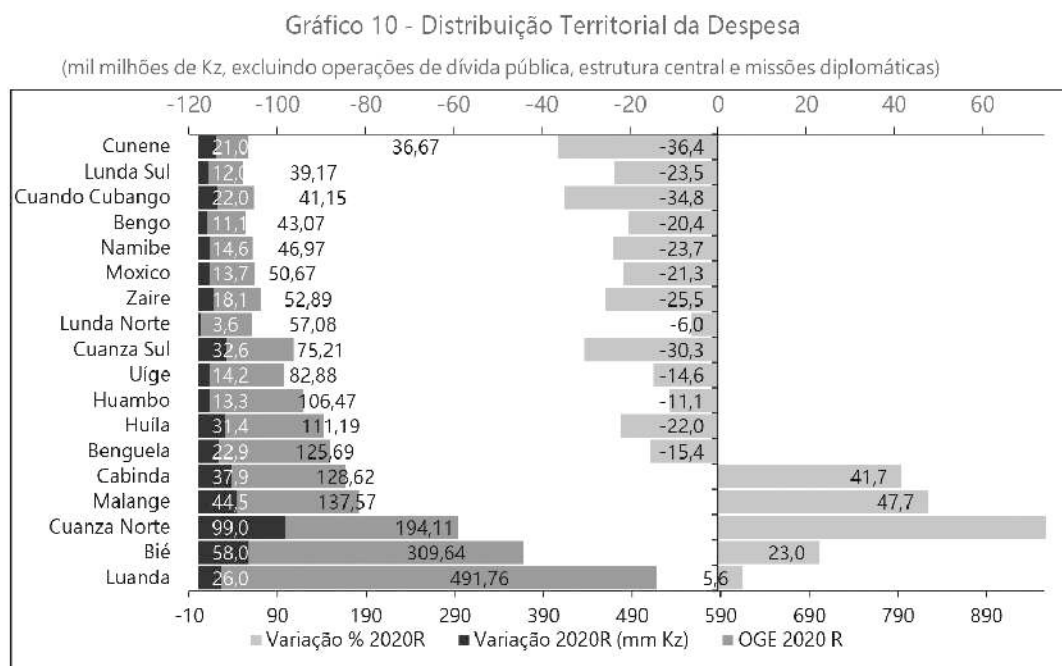
(Kz Mil Milhões, excepto onde indicado)

Orçamento Geral do Estado	OGE 2020	OGE 2020 Revisto	Variação OGE 2020 R. vs. 2020	% Despesa Fiscal Primária	% Despesa Total	% PIB
Sector Social	2 564,0	2 413,6	-5,9%	40,7%	17,9%	7,6%
Educação	845,9	870,2	2,9%	14,7%	6,5%	2,7%
Saúde	797,3	816,7	2,4%	13,8%	6,1%	2,6%
Protecção Social	531,5	422,7	-20,5%	7,1%	3,1%	1,3%
Habituação e Serviços Comunitários	344,5	243,7	-29,3%	4,1%	1,8%	0,8%
Recreação, Cultura e Religião	28,6	47,0	64,4%	0,8%	0,3%	0,1%
Protecção Ambiental	16,2	13,4	-17,5%	0,2%	0,1%	0,0%
Sector Económico	711,2	943,6	32,7%	15,9%	7,0%	3,0%
Agricultura, Silvicultura, Pesca e Caça	216	256,6	18,8%	4,3%	1,9%	0,8%
Transportes	212,9	306,0	43,7%	5,2%	2,3%	1,0%
Combustíveis e Energia	183,8	305,5	66,2%	5,2%	2,3%	1,0%
Indústria Extractiva, Transformadora e Construção	45,3	37,9	-16,4%	0,6%	0,3%	0,1%
Assuntos Económicos Gerais, Comerciais e Laborais	31,1	18,6	-40,2%	0,3%	0,1%	0,1%
Comunicações e Tecnologias de Informação	20,9	18,3	-12,5%	0,3%	0,1%	0,1%
Investigação e Desenvolvimento em Assuntos Económicos	0,5	0,3	-47,3%	0,0%	0,0%	0,0%
Outras Actividades Económicas	0,6	0,4	-38,7%	0,0%	0,0%	0,0%
Defesa, Segurança e Ordem Pública	1 203,3	1 175,4	-2,3%	19,8%	8,7%	3,7%
Defesa	540,2	586,1	8,5%	9,9%	4,4%	1,8%
Segurança e Ordem Pública	663,1	589,2	-11,1%	9,9%	4,4%	1,8%
Serviços Público Gerais	1 792,8	1 397,4	-22,0%	23,6%	10,4%	4,4%
Órgãos Legislativos	31,8	27,7	-13,0%	0,5%	0,2%	0,1%
Órgãos Judiciais	59,4	49,4	-16,8%	0,8%	0,4%	0,2%
Órgãos Executivos	821,1	802,1	-2,3%	13,5%	6,0%	2,5%
Assuntos Financeiros e Fiscais	530,8	225,9	-57,4%	3,8%	1,7%	0,7%
Relações Exteriores	68,8	52,8	-23,2%	0,9%	0,4%	0,2%
Ajuda Económica Externa	0,9	0,8	-13,8%	0,0%	0,0%	0,0%
Serviços Gerais	252,8	217,1	-14,1%	3,7%	1,6%	0,7%
Outros Serviços Gerais da Administração Pública	27,1	21,8	-19,5%	0,4%	0,2%	0,1%
Despesa Fiscal Primária	6 271,40	5 930,4	-5,4%	44,1%	44,1%	18,6%
Despesa Financeira	9 699,20	7 525,2	-22,4%	55,9%	55,9%	23,6%
Operações da Dívida Pública Interna	5 150,70	4 629,9	-10,1%		34,4%	14,5%
Operações da Dívida Pública Externa	4 548,50	2 895,3	-36,3%		21,5%	9,1%
Total Orçamento Geral do Estado	15 970,6	13 455,3	-15,7%		100,0%	42,2%

Fonte: *Ministério das Finanças*.

Leitura Territorial do OGE 2020

247. O Gráfico 10, que se segue, apresenta a distribuição da despesa por províncias em valores financeiros, enquanto o Gráfico 11 apresenta-a em percentagem.



Fonte: Ministério das Finanças.

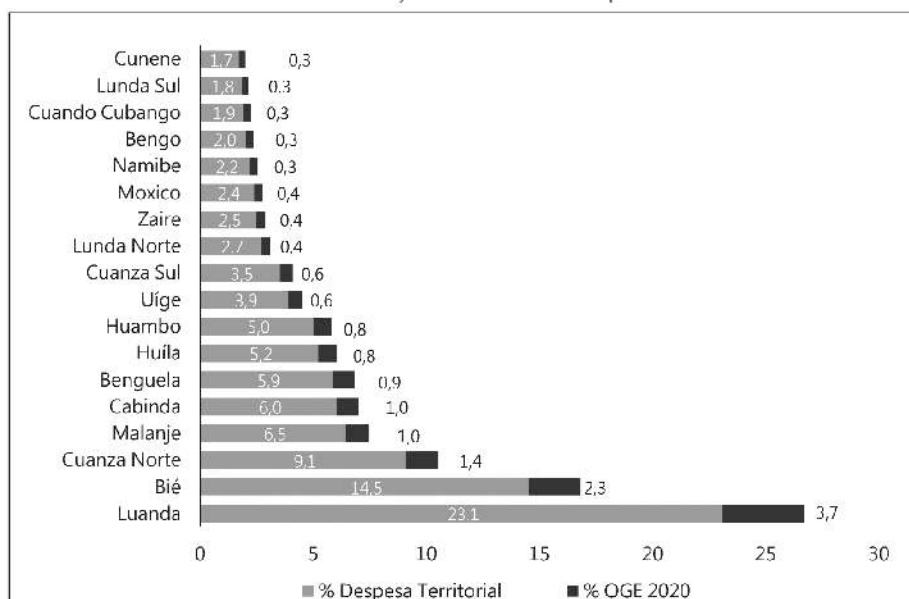
248. A distribuição territorial da despesa pelas províncias representa cerca de 15,8 % do OGE (Kz: 2 130,85 mil milhões). Este valor representa um aumento de 1,6% comparativamente ao apresentado no OGE 2020.

249. Esta distribuição territorial exclui as despesas com a Estrutura Central (cerca de Kz: 3 766,76 mil milhões; 28,0% do OGE), operações de dívida pública (cerca de Kz: 7 525,22

mil milhões; 55,9% do OGE) e despesa com o exterior para atendimento das missões diplomáticas (cerca de Kz: 32,78 mil milhões; 0,2% do OGE).

250. Como verificado nos anos anteriores, o grosso da despesa territorial centra-se na Província de Luanda (23,1% da despesa territorial), seguindo-se Bié (14,5%), Cuanza-Norte (9,1%), Malanje (6,5%), Cabinda (6,0%) e Benguela (5,9%).

Gráfico 11 – Distribuição Percentual da Despesa Territorial



Fonte: Ministério das Finanças.

251. Em contrapartida, com a revisão do OGE 2020, a Província de Cunene é a que menor dotação orçamental apresenta para o Exercício Económico de 2020 (1,7%), seguida pela Lunda-Sul (1,8%) e Cuando Cubango (1,9%), como demonstram os gráficos.

CAPÍTULO IX Principais Riscos para a Execução do Orçamento Geral do Estado 2020

252. As projecções fiscais estão envolvidas de factores de incertezas, que podem concorrer para uma maior pressão de financiamento, comprometendo desta forma a execução normal do OGE 2020 Revisto, conforme a tabela abaixo.

Tabela 13 - Riscos do OGE 2020 Revisto

Risco	Vulnerabilidade	Resposta
. Volatilidade de preço do petróleo . Queda da produção petrolífera	. Maior necessidade de financiamento	. Buffers Fiscais (Reserva do Tesouro) . Queda de política sal da gestão do perfil da produção petrolífera . Aceleração de desembolsos
. Crescimento do PIB	. Exposição da capacidade de arrecadação de impostos não petrolíferos	. Reforma tributária
. Depreciação cambial acelerada	. Alta exposição da dívida	. Reserva em Moeda Externa . Aceleração de rollover
. Sustentabilidade da dívida pública	. Alto nível de stock de dívida . Alto nível dos serviços de dívida	. Fortalecimento dos instrumentos de gestão fiscal
. Condições de liquidez mais apertadas no mercado interno	. Exposição da capacidade de captação de financiamento internos	. Coordenação fina das políticas fiscal e monetária no âmbito da gestão da liquidez fina e estrutural da economia

Fonte: Ministério das Finanças.

253. De seguida comentamos cada uma das categorias de risco identificadas.

254. *Volatilidade do Preço do Petróleo.* O preço do petróleo é das principais variáveis determinantes da conjuntura macroeconómica e financeira da economia angolana, tomando em consideração os múltiplos canais de transmissão, sobretudo os canais fiscal, monetário e cambial.

255. No corrente ano, o preço do petróleo no mercado internacional registou uma queda acentuada, resultante da queda da procura gerada pela pandemia.

256. O OGE 2020 Revisto baseia-se num preço médio das ramas angolanas conservador, de USD 33,00, apesar do preço ter atingido níveis mais baixos em Abril, o preço tem dado sinais positivos de recuperação.

257. O Executivo tem dado continuidade aos planos de reforma dos instrumentos de gestão das finanças públicas e do processo de diversificação da economia, de modo a mobilizar um maior nível de arrecadação de receitas fiscais não petrolíferas e promover a racionalização e eficiência das despesas públicas.

258. Por outro lado, vem-se envidando esforços de modo a garantir maior flexibilização da taxa de câmbio, acompanhado de uma postura monetária mais restritiva.

259. Uma maior volatilidade do preço internacional do petróleo tornará a receita fiscal petrolífera mais volátil, com potencial impacto nas necessidades de financiamento.

260. Diminuição da Produção Petrolífera. Não obstante os esforços que têm sido feitos para contornar o cenário de queda acentuada dos níveis de produção, a tendência de queda dos

níveis de produção petrolífera apresenta um sério risco para a programação e execução financeira do País em 2020.

261. Para além da grande volatilidade do preço do petróleo, a contínua diminuição no nível de produção comprometerá o crescimento económico, as receitas fiscais, as necessidades de financiamento e a disponibilidade de divisas.

262. *Crescimento Lento do PIB:* O actual contexto económico, aliado ao fraco desempenho do Sector Petrolífero e a ainda débil estrutura produtiva da economia, condicionam a poupança pública, o rendimento disponível das famílias e a empregabilidade, inibindo desta forma o ritmo de crescimento do consumo, da produção e do investimento.

263. Face ao cenário de instabilidade da economia internacional, o Executivo vem reforçando o processo de diversificação da economia e implementando medidas de reforma de gestão das finanças públicas.

264. O Executivo pretende dinamizar a actividade do Sector Não Petrolífero e conferir maior nível de arrecadação de receitas fiscais não petrolíferas, sem ferir os objectivos de maior racionalização e eficiência da política de despesas públicas.

265. A maior flexibilização da taxa de câmbio e maior coordenação entre as políticas fiscal e monetária deverá reduzir a exposição da economia às vulnerabilidades provenientes da redução do crescimento económico mundial.

266. Depreciação Cambial Acelerada: O regime cambial flexível em vigor adequa-se a actual estrutura macroeconómica do País, sob pena de sobrevalorizar a nossa moeda face

às moedas estrangeiras e de reduzir drasticamente o nível das Reservas Internacionais Líquidas do País, pondo em perigo a capacidade de honrar com os seus compromissos externos.

267. Entretanto, uma redução abrupta das receitas em moeda estrangeira pode influenciar o comportamento da taxa de câmbio no mercado cambial, com o risco de gerar uma depreciação cambial acelerada e acima do programado, o que resultaria em um impacto significativo, particularmente, sobre as despesas financeiras ligadas ao serviço da dívida, quer seja de dívida indexada a moeda externa ou de dívidas denominada em moeda externa.

268. Este cenário agravaria as necessidades de financiamento do OGE, quando expressas no orçamento em moeda nacional.

269. A depreciação cambial acelerada deverá também impactar o actual nível de vulnerabilidade da posição de capital de alguns Bancos.

270. Em resposta, o Executivo vem implementado uma postura monetária mais restritiva. Por outro lado, procedeu a avaliações dos possíveis passivos contingentes implícitos dos bancos mais debilitados, procurando garantir uma melhor afectação de recursos financeiros, de modo a minimizar os riscos sobre o sistema financeiro.

271. Sustentabilidade da Dívida Pública: considerando a actual dinâmica do rácio do endividamento público em relação ao PIB, o contínuo crescimento do *stock* da dívida pública constitui de facto um risco estrutural à sustentabilidade das finanças públicas.

272. O Executivo pode ver-se impossibilitado de materializar várias metas de impacto real sobre a economia, dado que, por força de compromissos assumidos, teria que alocar recursos avultados para fazer face ao serviço da dívida, sob pena de pôr em causa a sustentabilidade da dívida.

273. O baixo crescimento económico, maior depreciação da taxa de câmbio, taxas de juros elevadas e eventualmente a materialização dos passivos contingentes, deverão afectar a trajectória da dívida pública negativamente.

274. Em resposta, o Executivo vem envidando esforços de modo a fortalecer o quadro de gestão da dívida pública e dos instrumentos de gestão das finanças públicas. Vem também garantindo uma melhor supervisão das empresas estatais, de modo a garantir a transparência das estatísticas da dívida pública.

275. *Condições de Liquidez mais Apertadas no Mercado Interno*: a óptima coordenação entre a política fiscal e a política monetária deverá assumir um papel crucial no âmbito da gestão cambial, com vista a garantir um melhor controlo do nível de liquidez da economia, sem pôr em causa a boa execução do Orçamento Geral do Estado 2020, evitando assim

qualquer dificuldade de captação de financiamento no mercado interno.

276. A falta de liquidez no sistema financeiro dificulta a captação de financiamento interno por parte da Unidade de Gestão da Dívida (UGD), com todas as restantes consequências em termos de minimização do custo do financiamento do Estado.

277. Esta situação impõe, certamente, que haja no sistema financeiro interno o nível de liquidez necessário que permita a execução do OGE. Tal situação demanda uma melhor articulação do desenho das políticas fiscal e monetária, em matéria de política de gestão da liquidez, tendo em consideração a estrutura do sistema financeiro nacional.

278. Pelo conjunto de riscos acima descritos, a execução do OGE 2020 será desafiante. Entretanto, tudo se fará para que se possa lidar convenientemente com esses riscos, se e quando eles se tornarem efectivos.

Notas Finais

Epílogo:


- i) A perspectiva da conjuntura económica mundial não é muito animadora, sobretudo em resultado da Pandemia da COVID-19 que ameaça inclusive o modo de interacção entre as pessoas no futuro;
- ii) Com o presente OGE, o Executivo pretende continuar a envidar esforços com vista ao alcance do equilíbrio das contas públicas;
- iii) O Executivo está seriamente empenhado em restaurar a estabilidade macroeconómica e projectar um crescimento económico sustentável, inclusivo e diversificado;
- iv) Apesar dos riscos apresentados acima e a contracção do PIB em 2020, o Executivo está seriamente empenhado em restaurar a estabilidade macroeconómica e projectar um crescimento económico sustentável, inclusivo e diversificado;
- v) Por via de programas como o PROPIV, o PAC e o PAPE, o Executivo visa na prática não apenas imprimir maior qualidade na gestão das finanças públicas, como também procura mais do que nunca dinamizar a actividade económica e permitir que o Sector Privado tenha progressivamente um papel activo em prol de um crescimento económico fortemente influenciado pela alavancagem do Sector Não Petrolífero;
- vi) Por outro lado, o Executivo desenhou um programa de transferências directas de rendimentos para famílias mais carenciadas, de

- forma a mitigar os efeitos dos níveis ainda relativamente altos de pobreza no País;
- vii) Deste modo, será possível promover maior racionalização de recursos e melhorar a eficiência das despesas públicas e, dessa forma, reduzir o nível de vulnerabilidade da economia nacional face à volatilidade do preço e queda no nível de produção de petróleo;
- viii) Por outro lado, é importante garantir que a taxa de inflação atinja níveis mais baixos do que aqueles que se têm verificado nos últimos anos e, por via disso, influenciar no mesmo sentido a taxa de juro;
- ix) Uma gestão mais equilibrada da política cambial é igualmente um factor importante, pois reduzirá as incertezas e dará conforto aos investidores sobre variáveis macroeconómicas relevantes para um bom ambiente de negócios, tais como as reservas internacionais líquidas e o *stock* da dívida;
- x) Só assim será possível alcançar as grandes metas de consolidação fiscal, destacando-se a redução do *stock* da dívida pública para níveis não superiores a 65% num horizonte temporal de médio/longo prazos;
- xi) O Executivo tem a plena confiança que, com os passos que têm sido dados e com as medidas que têm sido implementadas, será possível dentro de pouco tempo garantir mais qualidade de vida e melhores oportunidades para todos cidadãos.

ANEXO 1

 REPÚBLICA DE ANGOLA MINISTÉRIO DAS FINANÇAS	Resumo Da Receita Por Natureza Económica	Exercício: 2020
		Emissão: 29/07/2020 - 12:10:59
		Página: 112

Natureza	Valor	%
Total Geral:	13.455.305.790.365,00	100,00
1 - Receitas Correntes	6.010.144.701.397,00	44,67
11 - Receita Tributária	3.782.141.235.600,00	28,11
111 - Impostos	3.138.629.609.593,00	23,33
1111 - Impostos Sobre Rendimentos	1.917.110.303.131,00	14,25
111101 - Impostos Sobre Rendimentos De Pessoas Singulares	461.248.754.000,00	3,43
11110101 - Imposto Sobre Rendimentos Do Trabalho Por Conta De Outrem	327.162.352.369,00	2,43
11110102 - Imposto Sobre Rendimentos Do Trabalho Por Conta Própria	16.824.101.744,00	0,13
11110107 - Imposto Sobre Aplicação De Capitais - Dividendos	22.970.936.680,00	0,17
11110112 - Imposto Sobre Aplicação De Capitais - Juros De Suprimentos	308.554.071,00	0,00
11110114 - Imposto Sobre Aplicação De Capitais - Mais Valias	93.982.809.136,00	0,70
111102 - Imposto Sobre Rendimentos De Pessoas Colectivas	1.455.861.549.131,00	10,82
11110201 - Imposto Sobre Rendimento Das Indústrias Petrolíferas	779.732.133.101,00	5,79
11110202 - Imposto Sobre Rendimento De Transação De Petróleo	44.380.220.095,00	0,33
11110203 - Imposto Industrial	618.110.590.159,00	4,59
11110204 - Imposto Sobre Rendimentos De Capital De Pessoas Colectivas	2.844.857.201,00	0,02
11110205 - Imposto Industrial - Diamantes	10.765.613.165,00	0,08
11110206 - Imposto Sobre Rendimento - Outros Mineiros	28.135.410,00	0,00
1112 - Impostos Sobre O Património	61.281.731.773,00	0,46
111201 - Imposto Predial Urbano - Património	18.410.384.190,00	0,14
111202 - Imposto Sobre Sucessões E Doações	1.360.956.711,00	0,01
111203 - Imposto Sobre Trans. Imobiliárias A Título Oneroso (Sisa)	6.917.230.360,00	0,05
111204 - Imposto Predial Urbano - Renda	34.593.160.512,00	0,26
1113 - Imposto Sobre A Produção	181.573.300.673,00	1,35
111301 - Imposto S/Produção Da Indústria Petrolífera	158.850.661.221,00	1,18
111304 - Imposto S/Produção De Diamantes - Royalty	21.532.826.746,00	0,16
111309 - Imposto S/Produção De Produtos Diversos	1.189.812.706,00	0,01
1114 - Imposto Sobre O Consumo	743.294.733.532,00	5,52
111401 - Imposto Sobre O Consumo De Bens	32.575.668.485,00	0,24
11140101 - Imposto Sobre O Consumo De Derivados Do Petróleo	3.164.991.694,00	0,02
11140104 - Imposto Sobre O Consumo De Cerveja Nacional	26.527.965.546,00	0,20
11140106 - Imposto Sobre O Consumo De Outras Bebidas Alcolóicas	2.090.142.490,00	0,02
11140109 - Imposto S/ Consumo De Produtos Fiscais Diversos	792.568.755,00	0,01
111402 - Imposto Sobre O Consumo De Serviços	92.577.882.122,00	0,69
11140201 - Imposto Sobre O Consumo De Serviços Hoteleiros	7.172.329.862,00	0,05
11140204 - Imposto S/Consumo De Serviços De Telecomunicações	15.285.675.158,00	0,11
11140209 - Imposto Sobre O Consumo De Serviços Diversos	2.556.673.405,00	0,02
111406 - Imposto Especial Sobre Consumo	67.563.203.697,00	0,50
111405 - Imposto Sobre O Valor Acrescentado	618.141.182.925,00	4,59
11140501 - Iva - Regime Geral	618.141.182.925,00	4,59
1115 - Imposto Sobre Comércio Externo	229.807.848.095,00	1,71
111501 - Imposto Sobre A Exportação	32.400.975.017,00	0,24
111502 - Imposto Sobre A Importação	197.406.873.078,00	1,47
1119 - Impostos Diversos	5.561.692.389,00	0,04
111902 - Imposto De Farolagem	1.018.557.880,00	0,01
111901 - Imposto De Selo	4.320.293.335,00	0,03
111909 - Outras Receitas Tributárias	222.841.174,00	0,00

 REPÚBLICA DE ANGOLA MINISTÉRIO DAS FINANÇAS	Resumo Da Receita Por Natureza Económica	Exercício: 2020
		Emissão: 29/07/2020 - 12:10:59
		Página: 113

Natureza	Valor	%
112 - Taxas Custas E Emolumentos	270.936.822.696,00	2,01
1121 - Taxas	117.820.308.874,00	0,88
112101 - Taxas De Serviços Aduaneiros	93.156.300.472,00	0,69
112102 - Taxa Estatística	13.203.317.113,00	0,10
112103 - Taxa De Circulação De Veículos Automóveis	1.793.136.622,00	0,01
112104 - Taxa Da Juventude	82.468.726,00	0,00
112108 - Taxas De Licenças Ambientais	208.334.440,00	0,00
112191 - Taxas Emolumentos Idf	315.497.500,00	0,00
112199 - Taxas Diversas	9.061.254.001,00	0,07
1123 - Emolumentos	153.116.513.822,00	1,14
112303 - Emolumentos Das Pescas	14.475.692,00	0,00
112304 - Emolumentos Consulares	3.613.831.216,00	0,03
112307 - Emolumentos E Taxas Dos Recursos Minerais	12.004.077,00	0,00
112308 - Emolumentos E Taxas Licenciamentos Submetidos Ao Sicoex	30.000.000,00	0,00
112309 - Emolumentos E Taxas Do Ministério Da Energia E Águas	78.866.928,00	0,00
112310 - Emolumentos E Taxas Da Comissão Do Mercado De Capitais	150.000.000,00	0,00
112311 - Emolumentos E Taxas Do Instituto Dos Serviços Veterinário	471.000.000,00	0,00
112312 - Emolumentos E Taxas De Serviços De Licenciamento	19.166.105,00	0,00
112316 - Emolumentos Etaxas Do Inares	160.000.000,00	0,00
112399 - Emolumentos E Taxas Diversas	148.567.169.804,00	1,10
113 - Receita Parafiscal	79.822.810.102,00	0,59
1131 - Multas E Penalidades	37.929.282,00	0,00
1132 - Multas Fiscais	9.359.466.108,00	0,07
1133 - Multas E Outras Penalidades Aduaneiras	2.872.108.328,00	0,02
1134 - Multas De Trânsito	597.540.879,00	0,00
1135 - Adicional De 10% S/ Multas	262.549.242,00	0,00
1136 - Outras Multas E Penalidades	2.099.866.941,00	0,02
1137 - Juros De Mora	1.976.647.319,00	0,01
1139 - Juros Diversos	62.616.702.003,00	0,47
114 - Contribuições	292.751.993.209,00	2,18
1141 - Contribuições Sociais	281.341.237.786,00	2,09
114102 - Contribuição Dos Trabalhadores	76.920.323.517,00	0,57
114104 - Contribuição Entidades Empregadoras	204.420.914.269,00	1,52
1142 - Contribuições Económicas	11.410.755.423,00	0,08
114207 - Outras Receitas Tributárias	11.173.286,00	0,00
114206 - Contribuições Especiais E Operações De Invisíveis	11.100.000.000,00	0,08
114204 - Contribuição Para Formação Dos Quadros	299.582.137,00	0,00
12 - Receita Patrimonial	2.017.801.374.924,00	15,00
121 - Receitas Imobiliárias	46.470.311.680,00	0,35
1211 - Rendas De Casa	1.444.087.673,00	0,01
1219 - Outros Rendimentos Imobiliários	45.026.224.007,00	0,33
122 - Rendimentos De Participações	211.512.255,00	0,00
1221 - Dividendos	211.512.255,00	0,00
125 - Rendimentos De Recursos Naturais	1.968.803.177.003,00	14,63
1252 - Partilha Da Produção De Petróleo	1.968.803.177.003,00	14,63
129 - Outras Receitas Patrimoniais	2.316.373.986,00	0,02
13 - Receita De Serviços	23.935.371.969,00	0,18

 REPÚBLICA DE ANGOLA MINISTÉRIO DAS FINANÇAS	Resumo Da Receita Por Natureza Económica	Exercício: 2020
		Emissão: 29/07/2020 - 12:10:59
		Página: 114

Natureza	Valor	%
131 - Receita De Serviços Comerciais	545.704.478,00	0,00
132 - Receitas De Serviços De Conservatória E Notariado	10.009.679.321,00	0,07
133 - Receitas De Serviços Comunitários	4.402.856.683,00	0,03
139 - Receita De Serviços Diversos	8.977.131.487,00	0,07
15 - Receita De Transferências Correntes	7.937.000.000,00	0,06
155 - Doações E Ajudas	7.937.000.000,00	0,06
19 - Receitas Correntes Diversas	178.329.718.904,00	1,33
192 - Indemnizações	160.236.547,00	0,00
199 - Outras Receitas Correntes	178.169.482.357,00	1,32
2 - Receitas De Capital	7.445.161.088.968,00	55,33
21 - Alienação	116.146.805.047,00	0,86
212 - Alienação De Habitações	1.165.525.911,00	0,01
213 - Alienação De Empresas	145.798.889,00	0,00
219 - Alienação De Bens Diversos	114.835.480.247,00	0,85
24 - Receita De Financiamentos	7.329.014.283.921,00	54,47
241 - Financiamentos Internos	4.066.903.229.630,00	30,23
2411 - Financiamentos Internos Diversos	3.110.151.977.860,00	23,11
2413 - Financiamento Interno Da Economia	956.751.251.770,00	7,11
242 - Financiamentos Externos	3.262.111.054.291,00	24,24
2421 - Financiamento Externo Diverso	3.262.111.054.291,00	24,24

ANEXO 2

 REPÚBLICA DE ANGOLA MINISTÉRIO DAS FINANÇAS	Resumo Da Receita Por Fonte De Recurso	Exercício: 2020
		Emissão: 29/07/2020 - 12:12:00
		Página: 115

Natureza	Valor	%
Total Geral:	13.455.305.790.365,00	100,00
Financiamentos Externos	2.950.245.054.291,00	21,93
Financiamentos Internos	3.139.876.159.379,00	23,34
Recursos Consignados - Diversos	115.873.156.671,00	0,86
Recursos Consignados - Local	594.908.236.636,00	4,42
Recursos Ordinários Do Tesouro	5.762.513.542.879,00	42,83
Recursos Próprios	774.889.640.509,00	5,76
Reversão De Exercícios Anteriores	117.000.000.000,00	0,87

ANEXO 3

 REPÚBLICA DE ANGOLA MINISTÉRIO DAS FINANÇAS	Resumo Da Despesa Por Natureza Económica	Exercício: 2020
		Emissão: 29/07/2020 - 12:08:47
		Página: 116

Natureza	Valor	%
Total Geral:	13.455.305.790.365,00	100,00
3 - Despesas Correntes	5.920.885.506.037,00	44,00
31 - Despesas Com O Pessoal	2.074.117.834.774,00	15,41
311 - Despesas Com O Pessoal Civil	1.314.512.224.155,00	9,77
3111 - Vencimentos E Remuner. Permanentes Do Pessoal Civil	1.284.486.113.087,00	9,55
311101 - Vencimentos Do Pessoal Civil Do Quadro	962.206.536.498,00	7,15
311102 - Vencimentos De Outro Pessoal Civil	91.696.333.830,00	0,68
311103 - Subsídios Do Pessoal Civil	180.311.652.519,00	1,34
311104 - Décimo Terceiro Mês Do Pessoal Civil	50.265.422.020,00	0,37
311109 - Outros Vencim. E Remun. Permanentes Do Pessoal Civil	6.168.220,00	0,00
3112 - Remunerações Variáveis Ou Eventuais Do Pessoal Civil	30.026.111.068,00	0,22
311201 - Horas Extraordinárias Do Pessoal Civil	1.544.995.860,00	0,01
311202 - Trabalho Acrescido E Chamadas Do Pessoal Médico	13.461.555.925,00	0,10
311203 - Subsídio De Exame	1.565.743.929,00	0,01
311204 - Subsídio De Instalação E Reinstalação	102.619.737,00	0,00
311209 - Outras Remunerações Variáveis Do Pessoal Civil	13.351.195.617,00	0,10
312 - Despesas Com O Pessoal Militar	322.779.100.858,00	2,40
3121 - Vencimentos E Remunerações Permanentes Do Pessoal Militar	309.682.078.942,00	2,30
312101 - Vencimentos Do Pessoal Militar	260.780.447.048,00	1,94
312102 - Subsídios Do Pessoal Militar	45.103.321.093,00	0,34
312103 - Décimo Terceiro Mês Do Pessoal Militar	861.077.558,00	0,01
312109 - Outros Vencimentos E Remun. Permanentes Do Pessoal Militar	2.937.233.243,00	0,02
3122 - Remunerações Variáveis Ou Eventuais Do Pessoal Militar	13.097.021.916,00	0,10
313 - Despesas Com O Pessoal Paramilitar	436.826.509.761,00	3,25
3131 - Vencimentos E Remun. Permanentes Do Pessoal Paramilitar	435.907.853.292,00	3,24
313101 - Vencimentos Do Pessoal Paramilitar	275.489.022.526,00	2,05
313102 - Subsídios Do Pessoal Paramilitar	133.203.288.302,00	0,99
313103 - Décimo Terceiro Mês Do Pessoal Paramilitar	27.215.542.464,00	0,20
3132 - Remunerações Variáv. Ou Eventuais Do Pessoal Paramilitar	918.656.469,00	0,01
32 - Contribuições Do Empregador	110.569.163.167,00	0,82
321 - Contribuições Do Empregador Para A Segurança Social	109.906.527.927,00	0,82
329 - Outras Contribuições Do Empregador	662.635.240,00	0,00
33 - Despesas Em Bens E Serviços	1.015.214.184.162,00	7,55
331 - Bens	310.962.277.025,00	2,31
3311 - Materiais De Consumo	280.633.737.821,00	2,09
331101 - Combustíveis E Lubrificantes	13.774.146.460,00	0,10
331102 - Viveres E Géneros Alimentícios	83.865.056.015,00	0,62
331103 - Material De Consumo Corrente Especializado	115.527.226.248,00	0,86
331109 - Outros Materiais De Consumo Corrente	67.467.309.098,00	0,50
3312 - Materiais E Utensílios Duradouros	30.328.539.204,00	0,23
331201 - Materiais E Utensílios Duradouros De Especialidade	22.137.432.495,00	0,16
331209 - Outros Materiais E Utensílios Duradouros	8.191.106.709,00	0,06
332 - Serviços	704.251.907.137,00	5,23
3321 - Serviços De Terceiros	333.752.297.464,00	2,48
332101 - Serviços De Telecomunicação	19.080.083.662,00	0,14
332102 - Serviços De Saúde	31.024.790.548,00	0,23
332103 - Serviços De Ensino E Formação	58.565.197.234,00	0,44

 REPÚBLICA DE ANGOLA MINISTÉRIO DAS FINANÇAS	Resumo Da Despesa Por Natureza Económica	Exercício: 2020
		Emissão: 29/07/2020 - 12:08:47
		Página: 117

Natureza	Valor	%
332104 - Serviços De Agua E Electricidade	5.447.325.562,00	0,04
332105 - Serviço De Hospedagem E Alimentação	4.949.717.805,00	0,04
332106 - Serviços De Estudo, Fiscalização E Consultoria	205.478.896.707,00	1,53
332107 - Serviço De Protecção E Vigilância	9.206.285.946,00	0,07
3322 - Outros Serviços De Terceiros	370.499.609.673,00	2,75
332201 - Seguros	4.159.754.087,00	0,03
332202 - Serviços Bancários	7.944.388.420,00	0,06
332203 - Serviços De Processamento De Dados	18.694.730.223,00	0,14
332204 - Serviços De Limpeza E Saneamento	36.661.582.331,00	0,27
332205 - Serviços De Manutenção E Conservação	63.758.104.894,00	0,47
332206 - Encargos Com Viagens Em Serviços E Transportação	43.441.839.213,00	0,32
33220601 - Bilhetes De Passagem	10.985.428.289,00	0,08
33220602 - Subsídios De Deslocação	16.191.301.343,00	0,12
33220603 - Serviços De Transportação De Pessoas E Bens	16.265.109.581,00	0,12
332207 - Encargos Aduaneiros E Portuários	1.922.746.140,00	0,01
332208 - Rendas De Imoveis	9.459.596.331,00	0,07
332209 - Outros Serviços	184.456.868.034,00	1,37
34 - Juros	1.967.413.790.099,00	14,62
342 - Juros Da Dívida Interna	926.498.208.008,00	6,89
343 - Juros Da Dívida Externa	1.040.915.582.091,00	7,74
35 - Subsídios E Transferências Correntes	753.570.533.835,00	5,60
351 - Subsídios	216.960.272.619,00	1,61
3511 - Subsídios A Emp. Públicas Não Financeiras	192.037.751.920,00	1,43
351101 - Subsídio A Preços	184.047.771.841,00	1,37
351102 - Subsídio Para Cobertura De Custos Operacionais	7.989.980.079,00	0,06
35110201 - Subsídio P/Cobertura De Custos Com Pessoal	79.080.122,00	0,00
35110202 - Subsídio P/Cobertura De Outros Custos Operacionais	7.910.899.957,00	0,06
3512 - Subsídios A Instituições Financeiras	24.922.520.699,00	0,19
351201 - Subsídio P/ Cobertura De Custos Com Pessoal	24.839.922.500,00	0,18
351202 - Subsídio P/Cobert.De Outros Custos Operacionais	82.598.199,00	0,00
352 - Transferências Correntes	536.610.261.216,00	3,99
3521 - Transf. Corrente P/Out.Níveis Do Governo Nacional	23.339.466.815,00	0,17
352101 - Transferências Correntes Para Fundos Autonomos	12.171.041.207,00	0,09
352103 - Transferências Correntes Para Institutos Publicos	11.168.425.608,00	0,08
3522 - Transferências P/Instituições Sem Fins Lucrativos	13.671.961.545,00	0,10
3523 - Transferências Correntes Para Famílias	476.942.025.198,00	3,54
352301 - Pensão De Reforma	363.052.405.035,00	2,70
352302 - Abono De Família	819.603.634,00	0,01
352303 - Bolsas De Estudos	31.368.113.124,00	0,23
352304 - Subsídios As Autoridades Tradicionais	5.732.205.692,00	0,04
352306 - Pensão Dos Antigos Combatentes	41.497.828.451,00	0,31
352309 - Outras Transferências Correntes Para Famílias	34.471.869.262,00	0,26
3526 - Transferências Correntes Para O Exterior	22.656.807.658,00	0,17
352601 - Transf. Correntes P/Governos E Org. Internacionais	22.656.807.658,00	0,17
4 - Despesas De Capital	7.451.618.773.832,00	55,38
41 - Investimentos	1.385.204.084.819,00	10,29
411 - Aquisição De Bens De Capital Fixo	1.384.619.661.509,00	10,29

 REPÚBLICA DE ANGOLA MINISTÉRIO DAS FINANÇAS	Resumo Da Despesa Por Natureza Económica	Exercício: 2020
		Emissão: 29/07/2020 - 12:08:47
		Página: 118

Natureza	Valor	%
4111 - Construção De Imóveis	161.647.113.755,00	1,20
4112 - Construção De Infra-Estruturas E Instalações	728.099.605.361,00	5,41
4113 - Meios E Equipamentos De Transporte	55.813.129.476,00	0,41
4114 - Equipamentos De Processamento De Dados	56.563.853.188,00	0,42
4115 - Aquisição De Imóveis	86.369.767.815,00	0,64
4116 - Aquisição De Mobiliário	36.849.780.552,00	0,27
4117 - Aquisição De Máquinas, Equip.E Ferramentas	120.746.047.862,00	0,90
4118 - Obras De Reab.De Imóveis, Infra-Estrut.E Instalações	97.901.791.017,00	0,73
4119 - Outros Bens De Capital Fixo	40.628.572.483,00	0,30
414 - Compra De Activos Intangíveis	584.423.310,00	0,00
42 - Transferências De Capital	277.058.557.297,00	2,06
421 - Transferências De Capital Internas	277.058.557.297,00	2,06
4211 - Transfer.De Capital Para Outros Níveis Do Governo Nacional	215.637.900.000,00	1,60
421101 - Transf. De Capital Para Fundos Autonomos	215.637.900.000,00	1,60
4213 - Transf. De Capital Para Instituições Financeiras	1.768.526.514,00	0,01
4219 - Outras Transferências De Capital	59.652.130.783,00	0,44
43 - Despesas De Capital Financeiro	5.780.698.217.214,00	42,96
431 - Aplicação Em Activos Financeiros	223.584.786.226,00	1,66
4313 - Aumento De Participação E Outras Aplicações Financeiras	223.584.786.226,00	1,66
432 - Amortização De Passivos Financeiros	5.557.113.430.988,00	41,30
4321 - Amortização Da Dívida	5.441.952.637.732,00	40,44
432101 - Amortização Da Dívida Interna	3.587.578.468.091,00	26,66
43210103 - Amort Da Dívida A Instituições Financeiras	3.455.966.217.709,00	25,68
43210109 - Amortiz.Da Dívida A Out. Entidades E Inst.Internas	131.612.250.382,00	0,98
432102 - Amortização Da Dívida Externa	1.854.374.169.641,00	13,78
43210209 - Amortiz.Dívida A Out.Entidades/Instituições Externas	1.854.374.169.641,00	13,78
4329 - Amortização De Outros Passivos Financeiros	115.160.793.256,00	0,86
433 - Outros Passivos Financeiros	115.160.793.256,00	0,86
49 - Outras Despesas De Capital	8.657.914.502,00	0,06
9 - Reservas	82.801.510.496,00	0,62
91 - Reserva Orçamental	82.801.510.496,00	0,62

ANEXO 4

 REPÚBLICA DE ANGOLA MINISTÉRIO DAS FINANÇAS	Resumo Da Despesa Por Função	Exercício: 2020
		Emissão: 29/07/2020 - 12:13:23
		Página: 119

Função	Valor	%
Total Geral:	13.455.305.790.365,00	100,00
01 - Serviços Públicos Gerais	1.397.484.918.654,00	10,39
01.01.00 - Órgãos Legislativos	31.810.424.922,00	0,24
01.02.00 - Órgãos Judiciais	49.414.027.773,00	0,37
01.03.00 - Órgãos Executivos	797.851.533.093,00	5,93
01.04.00 - Assuntos Financeiros E Fiscais	225.898.881.109,00	1,68
01.05.00 - Relações Exteriores	52.817.807.699,00	0,39
01.09.00 - Ajuda Económica Externa	775.935.590,00	0,01
01.18.00 - Serviços Gerais	217.091.730.329,00	1,61
01.19.00 - Outros Serviços Gerais Da Administ.Pública	21.824.578.139,00	0,16
02 - Defesa	586.130.113.137,00	4,36
02.01.00 - Defesa Militar	573.920.006.441,00	4,27
02.02.00 - Protecção E Segurança	12.210.106.696,00	0,09
03 - Segurança E Ordem Pública	589.227.393.977,00	4,38
03.01.00 - Serviços Policiais	472.860.526.192,00	3,51
03.02.00 - Serviços De Bombeiros	826.900.519,00	0,01
03.04.00 - Prisões	239.273.612,00	0,00
03.05.00 - Serviços De Protecção Civil	23.819.779.985,00	0,18
03.06.00 - Investigação E Desenvolvimento Em Seg.E Ordem Pública	91.410.991.591,00	0,68
03.09.00 - Outros Serviços De Segurança E Ordem Pública	69.922.078,00	0,00
04 - Educação	870.185.075.548,00	6,47
04.01.00 - Ensino Pré-Escolar	505.497.928,00	0,00
04.02.00 - Ensino Primário	318.639.042.581,00	2,37
04.03.00 - Ensino Secundário	380.609.560.858,00	2,83
04.05.00 - Serviços Subsidiários A Educação	70.314.981.647,00	0,52
04.06.00 - Ensino Técnico-Profissional	18.470.191.804,00	0,14
04.07 - Ensino Superior	72.440.379.921,00	0,54
04.07.01 - Ensino Superior De Graduação	65.713.793.200,00	0,49
04.07.02 - Ensino Superior De Pós-Graduação	6.726.586.721,00	0,05
04.09.00 - Educação De Adultos	575.485.415,00	0,00
04.10.00 - Educação Especial	1.055.919.593,00	0,01
04.11.00 - Outros Serviços De Educação	7.506.029.559,00	0,06
04.08 - Formação	67.986.242,00	0,00
05 - Saúde	816.666.600.130,00	6,07
05.01.00 - Serviços Hospitalares Gerais	124.062.861.182,00	0,92
05.02.00 - Serviços Hospitalares Especializados	85.111.145.081,00	0,63
05.03.00 - Serviços De Centros Médicos E De Maternidade	22.514.663.978,00	0,17
05.04.00 - Serviços De Saúde Pública	577.079.074.889,00	4,29
05.05.00 - Produtos, Aparelhos E Equipamentos Médicos	829.690.293,00	0,01
05.07.00 - Serviços De Saúde Ambulatórios	7.069.164.707,00	0,05
06 - Protecção Social	422.728.843.021,00	3,14
06.01.00 - Família E Infância	2.353.616.930,00	0,02
06.02.00 - Velhice	796.527.755,00	0,01
06.03.00 - Habitação	813.243.935,00	0,01
06.04.00 - Sobrevivência	10.100.538.302,00	0,08
06.06.00 - Doença E Incapacidade	86.464.875,00	0,00
06.09.00 - Outros Serviços De Protecção Social	408.578.451.224,00	3,04

 <p>REPÚBLICA DE ANGOLA MINISTÉRIO DAS FINANÇAS</p>	<h3>Resumo Da Despesa Por Função</h3>	<p>Exercício: 2020 Emissão: 29/07/2020 - 12:13:23 Página: 120</p>
--	---------------------------------------	---

Função	Valor	%
07 - Habitação E Serviços Comunitários	243.659.814.724,00	1,81
07.01.00 - Desenvolvimento Habitacional	19.826.753.610,00	0,15
07.02.00 - Abastecimento De Água	95.303.074.935,00	0,71
07.03.00 - Iluminação Das Vias Públicas	337.722.782,00	0,00
07.04.00 - Desenvolvimento Comunitário	26.324.004.236,00	0,20
07.05.00 - Saneamento Básico	2.797.562.392,00	0,02
07.06.00 - Infra-Estrutura Urbana	94.675.177.010,00	0,70
07.09.00 - Outros Serviços Comunitários	4.395.519.759,00	0,03
08 - Recreação, Cultura E Religião	47.008.305.473,00	0,35
08.01.00 - Serviços Culturais	17.648.144.793,00	0,13
08.02.00 - Serviços Recreativos E Desportivos	4.577.163.712,00	0,03
08.03.00 - Serviços Religiosos E Outros Serviços À Comunidade	168.225.423,00	0,00
08.04.00 - Serviços De Difusão E Publicação	24.597.065.063,00	0,18
08.05.00 - Investigação E Desenv.Em Recreação, Cultura E Religião	17.706.482,00	0,00
09 - Assuntos Económicos	943.625.787.940,00	7,01
09.01 - Agricultura, Sivicultura, Pesca E Caça	256.629.884.433,00	1,91
09.01.01 - Agricultura	250.415.275.614,00	1,86
09.01.02 - Sivicultura	4.346.802,00	0,00
09.01.03 - Pesca E Caça	6.210.262.017,00	0,05
09.02 - Transportes	306.043.657.804,00	2,27
09.02.01 - Transporte Rodoviário	94.191.317.321,00	0,70
09.02.02 - Transporte Fluvial	71.674.886.252,00	0,53
09.02.03 - Transporte Ferroviário	24.293.797.014,00	0,18
09.02.04 - Transporte Aéreo	115.883.657.217,00	0,86
09.03 - Combustíveis E Energia	305.481.957.404,00	2,27
09.03.02 - Petróleo E Gás Natural	30.173.373.192,00	0,22
09.03.05 - Electricidade	274.310.828.697,00	2,04
09.03.06 - Energia Não Eléctrica	997.755.515,00	0,01
09.04 - Indústria Extractiva, Transformadora E Construção	37.883.614.926,00	0,28
09.04.01 - Indústria Extractiva E Rec.Minerais, Except.Combustíveis	1.746.366.368,00	0,01
09.04.02 - Indústria Transformadora	25.519.011.133,00	0,19
09.04.03 - Construção	10.618.237.425,00	0,08
09.05 - Assuntos Económicos Gerais, Comerciais E Laborais	18.603.856.568,00	0,14
09.05.01 - Assuntos Económicos E Comerciais Em Geral	16.007.974.639,00	0,12
09.05.02 - Assuntos Laborais Em Geral	204.277.690,00	0,00
09.05.03 - Turismo	2.391.604.239,00	0,02
09.06 - Comunicações E Tecnologias Da Informação	18.351.485.973,00	0,14
09.06.01 - Comunicações	3.549.629.933,00	0,03
09.06.02 - Tecnologias Da Informação	14.801.856.040,00	0,11
09.08 - Investigação E Desenvolvimento(I&D)Em Assunt.Económicos	263.703.573,00	0,00
09.08.03 - I&D:Combustíveis E Energia	95.267.170,00	0,00
09.08.05 - I&D:Transporte	158.342.802,00	0,00
09.08.07 - I&D:Tecnologias De Informação	10.093.601,00	0,00
09.09.00 - Outras Actividades Económicas	367.627.259,00	0,00
10 - Protecção Ambiental	13.369.975.468,00	0,10
10.01.00 - Gestão De Resíduos	7.627.388.219,00	0,06
10.02.00 - Gestão De Aguas Residuais	71.504.867,00	0,00

 <p>REPÚBLICA DE ANGOLA MINISTÉRIO DAS FINANÇAS</p>	<p>Resumo Da Despesa Por Função</p>	<p>Exercício: 2020 Emissão: 29/07/2020 - 12:13:23 Página: 121</p>
--	--	---

Função	Valor	%
10.04.00 - Protecção Da Biodiversidade E Da Paisagem	208.519.364,00	0,00
10.05.00 - Investigação E Desenvolvim.Em Protecção Do Ambiente	4.816.350.116,00	0,04
10.06.00 - Outros Serviços De Protecção Ambiental	646.212.902,00	0,00
18 - Operações De Dívida Pública	7.525.218.962.293,00	55,93
18.01 - Operações Da Dívida Pública Interna	4.629.929.210.561,00	34,41
18.02 - Operações Da Dívida Pública Externa	2.895.289.751.732,00	21,52

ANEXO 5

 REPÚBLICA DE ANGOLA MINISTÉRIO DAS FINANÇAS	Resumo Da Despesa Por Função	Exercício: 2020
		Emissão: 29/07/2020 - 12:14:51
		Página: 122

Função	Valor	%
Total Geral:	5.930.086.828.072,00	100,00
01 - Serviços Públicos Gerais	1.397.484.918.654,00	23,57
01.01.00 - Órgãos Legislativos	31.810.424.922,00	0,54
01.02.00 - Órgãos Judiciais	49.414.027.773,00	0,83
01.03.00 - Órgãos Executivos	797.851.533.093,00	13,45
01.04.00 - Assuntos Financeiros E Fiscais	225.898.881.109,00	3,81
01.05.00 - Relações Exteriores	52.817.807.699,00	0,89
01.09.00 - Ajuda Económica Externa	775.935.590,00	0,01
01.18.00 - Serviços Gerais	217.091.730.329,00	3,66
01.19.00 - Outros Serviços Gerais Da Administ.Pública	21.824.578.139,00	0,37
02 - Defesa	586.130.113.137,00	9,88
02.01.00 - Defesa Militar	573.920.006.441,00	9,68
02.02.00 - Protecção E Segurança	12.210.106.696,00	0,21
03 - Segurança E Ordem Pública	589.227.393.977,00	9,94
03.01.00 - Serviços Policiais	472.860.526.192,00	7,97
03.02.00 - Serviços De Bombeiros	826.900.519,00	0,01
03.04.00 - Prisões	239.273.612,00	0,00
03.05.00 - Serviços De Protecção Civil	23.819.779.985,00	0,40
03.06.00 - Investigação E Desenvolvimento Em Seg.E Ordem Pública	91.410.991.591,00	1,54
03.09.00 - Outros Serviços De Segurança E Ordem Pública	69.922.078,00	0,00
04 - Educação	870.185.075.548,00	14,67
04.01.00 - Ensino Pré-Escolar	505.497.928,00	0,01
04.02.00 - Ensino Primário	318.639.042.581,00	5,37
04.03.00 - Ensino Secundário	380.609.560.858,00	6,42
04.05.00 - Serviços Subsidiários A Educação	70.314.981.647,00	1,19
04.06.00 - Ensino Técnico-Profissional	18.470.191.804,00	0,31
04.07 - Ensino Superior	72.440.379.921,00	1,22
04.07.01 - Ensino Superior De Graduação	65.713.793.200,00	1,11
04.07.02 - Ensino Superior De Pós-Graduação	6.726.586.721,00	0,11
04.09.00 - Educação De Adultos	575.485.415,00	0,01
04.10.00 - Educação Especial	1.055.919.593,00	0,02
04.11.00 - Outros Serviços De Educação	7.506.029.559,00	0,13
04.08 - Formação	67.986.242,00	0,00
05 - Saúde	816.666.600.130,00	13,77
05.01.00 - Serviços Hospitalares Gerais	124.062.861.182,00	2,09
05.02.00 - Serviços Hospitalares Especializados	85.111.145.081,00	1,44
05.03.00 - Serviços De Centros Médicos E De Maternidade	22.514.663.978,00	0,38
05.04.00 - Serviços De Saúde Pública	577.079.074.889,00	9,73
05.05.00 - Produtos, Aparelhos E Equipamentos Médicos	829.690.293,00	0,01
05.07.00 - Serviços De Saúde Ambulatórios	7.069.164.707,00	0,12
06 - Protecção Social	422.728.843.021,00	7,13
06.01.00 - Família E Infância	2.353.616.930,00	0,04
06.02.00 - Velhice	796.527.755,00	0,01
06.03.00 - Habitação	813.243.935,00	0,01
06.04.00 - Sobrevivência	10.100.538.302,00	0,17
06.06.00 - Doença E Incapacidade	86.464.875,00	0,00
06.09.00 - Outros Serviços De Protecção Social	408.578.451.224,00	6,89

 REPÚBLICA DE ANGOLA MINISTÉRIO DAS FINANÇAS	Resumo Da Despesa Por Função	Exercício: 2020
		Emissão: 29/07/2020 - 12:14:51
		Página: 123

Função	Valor	%
07 - Habitação E Serviços Comunitários	243.659.814.724,00	4,11
07.01.00 - Desenvolvimento Habitacional	19.826.753.610,00	0,33
07.02.00 - Abastecimento De Agua	95.303.074.935,00	1,61
07.03.00 - Iluminação Das Vias Públicas	337.722.782,00	0,01
07.04.00 - Desenvolvimento Comunitário	26.324.004.236,00	0,44
07.05.00 - Saneamento Básico	2.797.562.392,00	0,05
07.06.00 - Infra-Estrutura Urbana	94.675.177.010,00	1,60
07.09.00 - Outros Serviços Comunitários	4.395.519.759,00	0,07
08 - Recreação, Cultura E Religião	47.008.305.473,00	0,79
08.01.00 - Serviços Culturais	17.648.144.793,00	0,30
08.02.00 - Serviços Recreativos E Desportivos	4.577.163.712,00	0,08
08.03.00 - Serviços Religiosos E Outros Serviços À Comunidade	168.225.423,00	0,00
08.04.00 - Serviços De Difusão E Publicação	24.597.065.063,00	0,41
08.05.00 - Investigação E Desenv.Em Recreação, Cultura E Religião	17.706.482,00	0,00
09 - Assuntos Económicos	943.625.787.940,00	15,91
09.01 - Agricultura, Sicultura, Pesca E Caça	256.629.884.433,00	4,33
09.01.01 - Agricultura	250.415.275.614,00	4,22
09.01.02 - Sicultura	4.346.802,00	0,00
09.01.03 - Pesca E Caça	6.210.262.017,00	0,10
09.02 - Transportes	306.043.657.804,00	5,16
09.02.01 - Transporte Rodoviário	94.191.317.321,00	1,59
09.02.02 - Transporte Fluvial	71.674.886.252,00	1,21
09.02.03 - Transporte Ferroviário	24.293.797.014,00	0,41
09.02.04 - Transporte Aéreo	115.883.657.217,00	1,95
09.03 - Combustíveis E Energia	305.481.957.404,00	5,15
09.03.02 - Petróleo E Gás Natural	30.173.373.192,00	0,51
09.03.05 - Electricidade	274.310.828.697,00	4,63
09.03.06 - Energia Não Eléctrica	997.755.515,00	0,02
09.04 - Indústria Extractiva, Transformadora E Construção	37.883.614.926,00	0,64
09.04.01 - Indústria Extractiva E Rec.Minerais, Except.Combustíveis	1.746.366.368,00	0,03
09.04.02 - Indústria Transformadora	25.519.011.133,00	0,43
09.04.03 - Construção	10.618.237.425,00	0,18
09.05 - Assuntos Económicos Gerais, Comerciais E Laborais	18.603.856.568,00	0,31
09.05.01 - Assuntos Económicos E Comerciais Em Geral	16.007.974.639,00	0,27
09.05.02 - Assuntos Laborais Em Geral	204.277.690,00	0,00
09.05.03 - Turismo	2.391.604.239,00	0,04
09.06 - Comunicações E Tecnologias Da Informação	18.351.485.973,00	0,31
09.06.01 - Comunicações	3.549.629.933,00	0,06
09.06.02 - Tecnologias Da Informação	14.801.856.040,00	0,25
09.08 - Investigação E Desenvolvimento(I&D)Em Assunt.Económicos	263.703.573,00	0,00
09.08.03 - I&D:Combustíveis E Energia	95.267.170,00	0,00
09.08.05 - I&D:Transporte	158.342.802,00	0,00
09.08.07 - I&D:Tecnologias De Informação	10.093.601,00	0,00
09.09.00 - Outras Actividades Económicas	367.627.259,00	0,01
10 - Protecção Ambiental	13.369.975.468,00	0,23
10.01.00 - Gestão De Resíduos	7.627.388.219,00	0,13
10.02.00 - Gestão De Águas Residuais	71.504.867,00	0,00
10.04.00 - Protecção Da Biodiversidade E Da Paisagem	208.519.364,00	0,00
10.05.00 - Investigação E Desenvolvim.Em Protecção Do Ambiente	4.816.350.116,00	0,08
10.06.00 - Outros Serviços De Protecção Ambiental	646.212.902,00	0,01

ANEXO 6

	REPÚBLICA DE ANGOLA MINISTÉRIO DAS FINANÇAS	Resumo Da Despesa Por Local	Exercício: 2020 Emissão: 29/07/2020 - 12:16:06 Página: 125
---	--	------------------------------------	--

Província	Valor	%
Total Geral:	13.455.305.790.365,00	100,00
Bengo	43.074.414.544,00	0,32
Benguela	125.694.270.112,00	0,93
Bié	309.644.596.585,00	2,30
Cabinda	128.623.451.794,00	0,96
Cuando Cubango	41.147.459.473,00	0,31
Cuanza Norte	194.107.908.594,00	1,44
Cuanza Sul	75.213.865.190,00	0,56
Cunene	36.673.174.339,00	0,27
Dívida Pública	7.525.218.962.293,00	55,93
Estrutura Central	3.767.201.902.341,00	28,00
Exterior	32.782.983.002,00	0,24
Huambo	106.472.502.330,00	0,79
Huíla	111.187.511.372,00	0,83
Luanda	491.019.120.704,00	3,65
Lunda Norte	57.081.193.453,00	0,42
Lunda Sul	39.173.934.266,00	0,29
Malange	137.573.119.418,00	1,02
Moxico	50.671.221.672,00	0,38
Namibe	46.973.992.536,00	0,35
Uíge	82.884.845.796,00	0,62
Zaire	52.885.360.551,00	0,39

ANEXO 7



REPÚBLICA DE ANGOLA

MINISTÉRIO DAS FINANÇAS

Exercício : 2020

Emissão : 13/06/2019

Página : 126

RESUMO DA DESPESA POR PROGRAMA

Programa	Valor	%
Total Geral:	13.455.305.790.365,00	100,00%
Acções Correntes	11.908.610.833.720,00	88,50%
Plano Nacional De Formação De Quadros	1.219.105.718,00	0,01%
Generalização Da Prática Desportiva E Melhoria Do Desporto De Rendimento	1.293.057.401,00	0,01%
Exploração Sustentável Dos Recursos Aquáticos Vivos E Do Sal	1.520.070.693,00	0,01%
Fomento Da Produção Da Indústria Transformadora	24.116.508.044,00	0,18%
Expansão Do Transporte Público	23.703.190.136,00	0,18%
Melhoria Da Organização E Das Condições De Trabalho	32.964.407,00	0,00%
Modernização E Desenvolvimento Da Actividade De Transportes	4.219.197.083,00	0,03%
Capacitação Institucional E Valorização Dos Recursos Humanos	24.709.134.942,00	0,18%
Reforma E Modernização Da Administração Da Justiça	31.067.469.706,00	0,23%
Reforço Do Combate Ao Crime Económico, Financeiro E À Corrupção	888.282.399,00	0,01%
Desenvolvimento Da Rede Urbana	11.393.735.564,00	0,08%
Desenvolvimento Local E Combate À Pobreza	73.840.168.330,00	0,55%
Melhoria Da Qualidade E Desenvolvimento Do Ensino Primário	103.086.497.897,00	0,77%
Melhoria Da Qualidade Do Ensino Superior E Desenvolvimento Da Investigação Científica E Tecnológica	10.407.575.134,00	0,08%
Promoção Da Inovação E Transferência De Tecnologia	5.035.818.266,00	0,04%
Fomento Da Produção Pecuária	6.526.858.106,00	0,05%
Desenvolvimento De Infraestruturas De Telecomunicações E Tecnologias De Informação	514.712.611,00	0,00%
Reforço Das Capacidades Técnico-Materiais E Operacionais	124.855.809.315,00	0,93%
Desenvolvimento Integral Da Juventude	1.544.115.947,00	0,01%
Desenvolvimento Da Educação Pré-Escolar	390.243.929,00	0,00%
Habitação	22.030.149.751,00	0,16%
Desenvolvimento Da Aquicultura Sustentável	2.889.020.482,00	0,02%
Reforma Da Administração Local E Melhoria Dos Serviços Públicos A Nível Municipal	18.126.935.997,00	0,13%
Melhoria Da Participação De Angola No Comércio Internacional	10.279.648,00	0,00%
Intensificação Da Alfabetização E Da Educação De Jovens E Adultos	1.728.545.956,00	0,01%
Desenvolvimento Do Ensino Secundário Geral	12.904.592.295,00	0,10%
Melhoria Da Saúde Materno-Infantil E Nutrição	16.380.592.783,00	0,12%
Melhoria Do Ambiente De Negócios E Concorrência	5.424.259,00	0,00%
Desenvolvimento E Modernização Das Actividades Geológico-Mineiras	5.947.014.629,00	0,04%
Fomento Da Exploração E Gestão Sustentável De Recursos Florestais	312.087.159,00	0,00%
Reconversão Da Economia Informal	3.780.196,00	0,00%
Desenvolvimento E Melhoria Das Infraestruturas De Transportes	169.503.520.875,00	1,26%
Consolidação E Optimização Do Sector Eléctrico	251.178.038.672,00	1,87%
Descentralização E Implementação Das Autarquias Locais	36.626.383.561,00	0,27%
Reforço Do Combate À Criminalidade E À Delinquência	29.276.943.772,00	0,22%
Valorização Da Família E Reforço Das Competências Familiares	26.482.548.701,00	0,20%
Formação E Gestão Do Pessoal Docente	5.337.428.939,00	0,04%
Reforço Do Sistema De Informação Sanitária E Desenvolvimento Da Investigação Em Saúde	905.189.225,00	0,01%
Fomento Da Produção Agrícola	29.721.979.973,00	0,22%
Melhoria Do Saneamento Básico	3.349.000.954,00	0,02%
Expansão Do Acesso À Energia Eléctrica Nas Áreas Urbanas, Sedes De Município E Áreas Rurais	23.475.251.499,00	0,17%
Coesão Territorial	30.389.500,00	0,00%
Construção E Reabilitação De Edifícios Públicos E Equipamentos Sociais	34.578.816.681,00	0,26%



REPÚBLICA DE ANGOLA

MINISTÉRIO DAS FINANÇAS

Exercício : 2020

Emissão : 13/06/2019

Página : 127

RESUMO DA DESPESA POR PROGRAMA

Programa	Valor	%
Desminagem	2.661.146.117,00	0,02%
Promoção Do Género E Empoderamento Da Mulher	36.899.263,00	0,00%
Ação Social, Saúde E Desporto Escolar	332.217.745,00	0,00%
Apoio À Vítima De Violência	115.370.096,00	0,00%
Valorização E Dinamização Do Património Histórico E Cultural	14.760.851.804,00	0,11%
Fomento Da Arte E Das Indústrias Culturais E Criativas	821.350.216,00	0,01%
Melhoria Da Segurança Alimentar E Nutricional	473.784.512,00	0,00%
Biodiversidade E Áreas De Conservação	11.047.913,00	0,00%
Prevenção De Riscos E Protecção Ambiental	13.044.579.557,00	0,10%
Construção E Reabilitação De Infraestruturas Rodoviárias	100.308.389.322,00	0,75%
Estabelecimento Do Sistema Nacional De Qualificações	643.523.596,00	0,00%
Melhoria Da Assistência Médica E Medicamentosa	129.122.288.738,00	0,96%
Reforço Do Sistema Nacional De Emprego E Formação Profissional	1.694.324.146,00	0,01%
Combate Às Grandes Endemias Pela Abordagem Das Determinantes Da Saúde	15.627.973.364,00	0,12%
Melhoria Do Bem-Estar Dos Antigos Combatentes E Veteranos Da Pátria	5.754.761,00	0,00%
Melhoria Do Sistema Nacional De Qualidade	2.956.672,00	0,00%
Apoio À Produção, Substituição Das Importações E Diversificação Das Exportações	682.493.252,00	0,01%
Promoção Da Empregabilidade	143.231.357,00	0,00%
Desconcentração Administrativa E Financeira	24.776.763,00	0,00%
Protecção E Promoção De Direitos Da Criança	690.544.755,00	0,01%
Melhoria E Desenvolvimento Do Ensino Técnico-Profissional	9.363.633.070,00	0,07%
Melhoria Da Gestão Das Finanças Públicas	14.247.042.413,00	0,11%
Desenvolvimento Hoteleiro E Turístico	457.569.564,00	0,00%
Desenvolvimento E Consolidação Da Fileira Do Petróleo E Gás Natural	19.894.012,00	0,00%
Alterações Climáticas	4.589.288.616,00	0,03%
Melhoria Do Serviço Público Nacional Da Comunicação Social	861.672.766,00	0,01%
Expansão Do Abastecimento De Água Nas Áreas Urbanas, Sedes De Município E Áreas Rurais	94.321.144.093,00	0,70%
Aprofundamento Da Reforma Da Administração Pública	80.663.777,00	0,00%
Melhoria Do Sistema Geodésico E Cartográfico Nacional	4.167.979,00	0,00%
Desenvolvimento E Operacionalização Da Rede De Armazenagem, De Distribuição E De Comercialização De Bens Alimentares	377.945.271,00	0,00%

ANEXO 8

DOTAÇÃO ORÇAMENTAL POR ORGÃO

Órgão: Assembleia Nacional

DESpesas POR NATUREZA ECONÓMICA

Natureza	Valor	%
Total Geral:	33.574.772.534,00	100,00%
Despesas Correntes	31.857.053.458,00	94,88%
Despesas Com O Pessoal	21.472.432.204,00	63,95%
Despesas Com O Pessoal Civil	21.472.432.204,00	63,95%
Contribuições Do Empregador	660.807.115,00	1,97%
Contribuições Do Empregador Para A Segurança Social	660.807.115,00	1,97%
Despesas Em Bens E Serviços	8.454.646.588,00	25,18%
Bens	2.128.811.890,00	6,34%
Serviços	6.325.834.698,00	18,84%
Subsídios E Transferências Correntes	1.269.167.551,00	3,78%
Transferências Correntes	1.269.167.551,00	3,78%
Despesas De Capital	1.717.719.076,00	5,12%
Investimentos	1.717.719.076,00	5,12%
Aquisição De Bens De Capital Fixo	1.695.344.072,00	5,05%
Compra De Activos Intangíveis	22.375.004,00	0,07%

DESpesas POR FUNÇÃO

Função	Valor	%
Total Geral:	33.574.772.534,00	100,00%
Serviços Públicos Gerais	33.059.184.465,00	98,46%
Órgãos Legislativos	31.810.424.922,00	94,75%
Órgãos Executivos	1.248.759.543,00	3,72%
Assuntos Económicos	515.588.069,00	1,54%
Comunicações E Tecnologias Da Informação	515.588.069,00	1,54%
Comunicações	515.588.069,00	1,54%

DESpesas POR PROGRAMA

Programa	Valor	%
Total Geral:	33.574.772.534,00	100,00%
Acções Correntes	33.574.772.534,00	100,00%

DESpesas DE FUNCIONAMENTO E DE APOIO AO DESENVOLVIMENTO

Projecto / Actividade	Valor	%
Total Geral:	33.574.772.534,00	100,00%
Administração Geral	31.182.886.306,00	92,88%
Comissão Multisectorial Para Prevenção E Combate Ao Covid2019	1.055.750.887,00	3,14%
Operação E Manutenção Geral Dos Serviços	1.336.135.341,00	3,98%

DESpesas DE NATUREZA POR UNIDADE ORÇAMENTAL

Unidade Orçamental / Natureza	Valor	%
Assembleia Nacional	31.810.424.922,00	100,00%
Despesas Correntes	30.502.699.936,00	95,89%
Despesas Com O Pessoal	21.106.445.029,00	66,35%
Contribuições Do Empregador	635.034.916,00	2,00%
Despesas Em Bens E Serviços	7.492.513.830,00	23,55%
Subsídios E Transferências Correntes	1.268.706.161,00	3,99%
Despesas De Capital	1.307.724.986,00	4,11%
Investimentos	1.307.724.986,00	4,11%

DOTAÇÃO ORÇAMENTAL POR ORGÃO

DESPESAS DE NATUREZA POR UNIDADE ORÇAMENTAL

Unidade Orçamental / Natureza	Valor	%
Entidade Reguladora Da Comunicação Social	515.588.069,00	100,00%
Despesas Correntes	401.864.903,00	77,94%
Despesas Com O Pessoal	109.460.253,00	21,23%
Contribuições Do Empregador	7.589.892,00	1,47%
Despesas Em Bens E Serviços	284.751.775,00	55,23%
Subsídios E Transferências Correntes	62.983,00	0,01%
Despesas De Capital	113.723.166,00	22,06%
Investimentos	113.723.166,00	22,06%
Unidade Orçamental / Natureza	Valor	%
Provedoria De Justiça	1.248.759.543,00	100,00%
Despesas Correntes	952.488.619,00	76,27%
Despesas Com O Pessoal	256.526.922,00	20,54%
Contribuições Do Empregador	18.182.307,00	1,46%
Despesas Em Bens E Serviços	677.380.983,00	54,24%
Subsídios E Transferências Correntes	398.407,00	0,03%
Despesas De Capital	296.270.924,00	23,73%
Investimentos	296.270.924,00	23,73%

DOTAÇÃO ORÇAMENTAL POR ORGÃO

Órgão: Presidência Da República

RECEITA POR NATUREZA ECONÓMICA

Natureza	Valor	%
Total Geral:	24.657.570,00	100,00%
Receitas Correntes	24.657.570,00	100,00%
Receita De Serviços	24.657.570,00	100,00%
Receita De Serviços Diversos	24.657.570,00	100,00%

DESPESAS POR NATUREZA ECONÓMICA

Natureza	Valor	%
Total Geral:	31.430.055.609,00	100,00%
Despesas Correntes	26.035.245.809,00	82,84%
Despesas Com O Pessoal	4.668.189.182,00	14,85%
Despesas Com O Pessoal Civil	4.668.189.182,00	14,85%
Contribuições Do Empregador	170.362.105,00	0,54%
Contribuições Do Empregador Para A Segurança Social	170.362.105,00	0,54%
Despesas Em Bens E Serviços	20.738.555.968,00	65,98%
Bens	5.380.543.328,00	17,12%
Serviços	15.358.012.640,00	48,86%
Subsídios E Transferências Correntes	458.138.554,00	1,46%
Transferências Correntes	458.138.554,00	1,46%
Despesas De Capital	5.394.809.800,00	17,16%
Investimentos	5.394.809.800,00	17,16%
Aquisição De Bens De Capital Fixo	5.394.809.800,00	17,16%

DESPESAS POR FUNÇÃO

Função	Valor	%
Total Geral:	31.430.055.609,00	100,00%
Serviços Públicos Gerais	28.509.797.526,00	90,71%
Órgãos Executivos	27.944.713.469,00	88,91%
Relações Exteriores	565.084.057,00	1,80%
Educação	339.016.529,00	1,08%
Ensino Superior	339.016.529,00	1,08%
Ensino Superior De Pós-Graduação	339.016.529,00	1,08%
Saúde	2.581.241.554,00	8,21%
Serviços Hospitalares Especializados	2.581.241.554,00	8,21%

DESPESAS POR PROGRAMA

Programa	Valor	%
Total Geral:	31.430.055.609,00	100,00%
Acções Correntes	23.913.954.285,00	76,09%
Alterações Climáticas	1.858.909.485,00	5,91%
Construção E Reabilitação De Edifícios Públicos E Equipamentos Sociais	1.247.797.386,00	3,97%
Estabelecimento Do Sistema Nacional De Qualificações	609.047.181,00	1,94%
Melhoria Da Assistência Médica E Medicamentosa	2.581.241.554,00	8,21%
Plano Nacional De Formação De Quadros	1.219.105.718,00	3,88%

DESPESAS DE FUNCIONAMENTO E DE APOIO AO DESENVOLVIMENTO

Projecto / Actividade	Valor	%
Total Geral:	27.601.016.669,00	100,00%
Abertura De Cursos De Mestrado	339.016.529,00	1,23%
Acções De Capacitação Institucional Dos Principais Actores E Parceiros	41.495.622,00	0,15%

DOTAÇÃO ORÇAMENTAL POR ORGÃO

DESPESAS DE FUNCIONAMENTO E DE APOIO AO DESENVOLVIMENTO

Projecto / Actividade	Valor	%
Administração Geral	4.765.514.045,00	17,27%
Aplicação Do Early Grade Reading Assessment (Egra) Pat	6.780.329,00	0,02%
Apoio Em Situações De Calamidades E Catástrofes Naturais	1.858.909.485,00	6,73%
Apoio Na Melhoria Dos Sistemas De Gestão Da Informação	113.005.510,00	0,41%
Avaliação Das Aprendizagens Em Língua Portuguesa E Matemática, Formação Do Pat	13.560.661,00	0,05%
Avaliação Dos Cursos De Formação Técnico Profissional	39.551.928,00	0,14%
Comissão Multisectorial Para Prevenção E Combate Ao Covid2019	4.864.284.277,00	17,62%
Consolidação De Educação Especial E Formação De Adultos	28.251.377,00	0,10%
Elaboração De Perfis Profissionais Prioritários	5.650.276,00	0,02%
Elaboração E Implementação Do Sistema Nacional De Qualificações	357.782.253,00	1,30%
Encargos Com A Expo Dubai 2020	2.026.497.235,00	7,34%
Estudo De Empregabilidade	66.673.249,00	0,24%
Estudos E Análises Comparativa Documental	20.281.556,00	0,07%
Incentivo De Cursos Com Oferta Deficitária	113.005.510,00	0,41%
Mobilização De Consultoria Especializada	236.093.506,00	0,86%
Operação E Manutenção Geral Dos Serviços	12.257.658.728,00	44,41%
Regime De Acreditação E Certificação De Competências	91.037.237,00	0,33%
Sistema Integrado De Gestão Da Oferta Formativa (Sigof 4.0)	355.967.356,00	1,29%

PROGRAMA DE INVESTIMENTOS PÚBLICOS

Município / Projecto / Actividade	Total
Total Geral:	3.829.038.940,00
Estrutura Central	1.247.797.386,00
Estudo E Construção Da Galeria E Biblioteca Da Presidência Da República	1.247.797.386,00
Luanda	2.581.241.554,00
Reabilitação Dos Edifícios Da Casa Protocolar B	2.581.241.554,00

DESPESAS DE NATUREZA POR UNIDADE ORÇAMENTAL

Unidade Orçamental / Natureza	Valor	%
Agência Nacional De Gestão Da Região Do Okavango - Anagero	257.024.925,00	100,00%
Despesas Correntes	211.413.948,00	82,25%
Despesas Com O Pessoal	68.396.294,00	26,61%
Contribuições Do Empregador	5.715.042,00	2,22%
Despesas Em Bens E Serviços	137.302.612,00	53,42%
Despesas De Capital	45.610.977,00	17,75%
Investimentos	45.610.977,00	17,75%
Unidade Orçamental / Natureza	Valor	%
Centro De Imprensa Da Presidência Da República	1.046.709.544,00	100,00%
Despesas Correntes	768.514.316,00	73,42%
Despesas Em Bens E Serviços	768.514.316,00	73,42%
Despesas De Capital	278.195.228,00	26,58%
Investimentos	278.195.228,00	26,58%
Unidade Orçamental / Natureza	Valor	%
Gabinete Técnico De Reconversão Urbana Do Cazenga	458.390.412,00	100,00%
Despesas Correntes	445.480.414,00	97,18%
Despesas Com O Pessoal	130.285.315,00	28,42%

DOTAÇÃO ORÇAMENTAL POR ORGÃO		
DESPESAS DE NATUREZA POR UNIDADE ORÇAMENTAL		
Unidade Orçamental / Natureza	Valor	%
Contribuições Do Empregador	5.678.300,00	1,24%
Despesas Em Bens E Serviços	309.516.799,00	67,52%
Despesas De Capital	12.909.998,00	2,82%
Investimentos	12.909.998,00	2,82%
Unidade Orçamental / Natureza	Valor	%
Memorial Dr. António Agostinho Neto	741.294.226,00	100,00%
Despesas Correntes	741.294.226,00	100,00%
Despesas Com O Pessoal	67.665.238,00	9,13%
Contribuições Do Empregador	4.766.647,00	0,64%
Despesas Em Bens E Serviços	668.862.341,00	90,23%
Unidade Orçamental / Natureza	Valor	%
Secretaria Geral Da Presidência Da República	26.530.604.163,00	100,00%
Despesas Correntes	21.472.510.566,00	80,93%
Despesas Com O Pessoal	4.239.766.858,00	15,98%
Contribuições Do Empregador	142.905.068,00	0,54%
Despesas Em Bens E Serviços	16.632.569.446,00	62,69%
Subsídios E Transferências Correntes	457.269.194,00	1,72%
Despesas De Capital	5.058.093.597,00	19,07%
Investimentos	5.058.093.597,00	19,07%
Unidade Orçamental / Natureza	Valor	%
Unidade Técnica De Gestão Do Plano Nacional De Formação De Quadros	2.396.032.339,00	100,00%
Despesas Correntes	2.396.032.339,00	100,00%
Despesas Com O Pessoal	162.075.477,00	6,76%
Contribuições Do Empregador	11.297.048,00	0,47%
Despesas Em Bens E Serviços	2.221.790.454,00	92,73%
Subsídios E Transferências Correntes	869.360,00	0,04%

DOTAÇÃO ORÇAMENTAL POR ORGÃO

Órgão: Tribunal Constitucional

DESPESAS POR NATUREZA ECONÓMICA

Natureza	Valor	%
Total Geral:	2.600.469.919,00	100,00%
Despesas Correntes	2.599.021.564,00	99,94%
Despesas Com O Pessoal	1.717.643.477,00	66,05%
Despesas Com O Pessoal Civil	1.717.643.477,00	66,05%
Contribuições Do Empregador	174.165.530,00	6,70%
Contribuições Do Empregador Para A Segurança Social	174.165.530,00	6,70%
Despesas Em Bens E Serviços	706.903.763,00	27,18%
Bens	135.259.517,00	5,20%
Serviços	571.644.246,00	21,98%
Subsídios E Transferências Correntes	308.794,00	0,01%
Transferências Correntes	308.794,00	0,01%
Despesas De Capital	1.448.355,00	0,06%
Investimentos	869.360,00	0,03%
Aquisição De Bens De Capital Fixo	869.360,00	0,03%
Outras Despesas De Capital	578.995,00	0,02%

DESPESAS POR FUNÇÃO

Função	Valor	%
Total Geral:	2.600.469.919,00	100,00%
Serviços Públicos Gerais	2.600.469.919,00	100,00%
Órgãos Judiciais	2.600.469.919,00	100,00%

DESPESAS POR PROGRAMA

Programa	Valor	%
Total Geral:	2.600.469.919,00	100,00%
Acções Correntes	2.600.469.919,00	100,00%

DESPESAS DE FUNCIONAMENTO E DE APOIO AO DESENVOLVIMENTO

Projecto / Actividade	Valor	%
Total Geral:	2.600.469.919,00	100,00%
Administração Geral	1.880.391.351,00	72,31%
Comissão Multissetorial Para Prevenção E Combate Ao Covid2019	53.248.305,00	2,05%
Operação E Manutenção Geral Dos Serviços	504.896.606,00	19,42%
Serviços Integrados De Manutenção Do Palácio De Justiça .	161.933.657,00	6,23%

DESPESAS DE NATUREZA POR UNIDADE ORÇAMENTAL

Unidade Orçamental / Natureza	Valor	%
Tribunal Constitucional	2.600.469.919,00	100,00%
Despesas Correntes	2.599.021.564,00	99,94%
Despesas Com O Pessoal	1.717.643.477,00	66,05%
Contribuições Do Empregador	174.165.530,00	6,70%
Despesas Em Bens E Serviços	706.903.763,00	27,18%
Subsídios E Transferências Correntes	308.794,00	0,01%
Despesas De Capital	1.448.355,00	0,06%
Investimentos	869.360,00	0,03%
Outras Despesas De Capital	578.995,00	0,02%

DOTAÇÃO ORÇAMENTAL POR ORGÃO

Órgão: Tribunal Supremo

DESPESAS POR NATUREZA ECONÓMICA

Natureza	Valor	%
Total Geral:	2.630.867.780,00	100,00%
Despesas Correntes	2.509.339.063,00	95,38%
Despesas Com O Pessoal	1.889.247.570,00	71,81%
Despesas Com O Pessoal Civil	1.889.247.570,00	71,81%
Contribuições Do Empregador	108.276.537,00	4,12%
Contribuições Do Empregador Para A Segurança Social	108.276.537,00	4,12%
Despesas Em Bens E Serviços	511.515.548,00	19,44%
Bens	196.338.463,00	7,46%
Serviços	315.177.085,00	11,98%
Subsídios E Transferências Correntes	299.408,00	0,01%
Transferências Correntes	299.408,00	0,01%
Despesas De Capital	121.528.717,00	4,62%
Investimentos	121.528.717,00	4,62%
Aquisição De Bens De Capital Fixo	121.528.717,00	4,62%

DESPESAS POR FUNÇÃO

Função	Valor	%
Total Geral:	2.630.867.780,00	100,00%
Serviços Públicos Gerais	2.630.867.780,00	100,00%
Órgãos Judiciais	2.630.867.780,00	100,00%

DESPESAS POR PROGRAMA

Programa	Valor	%
Total Geral:	2.630.867.780,00	100,00%
Acções Correntes	2.630.867.780,00	100,00%

DESPESAS DE FUNCIONAMENTO E DE APOIO AO DESENVOLVIMENTO

Projecto / Actividade	Valor	%
Total Geral:	2.630.867.780,00	100,00%
Administração Geral	1.997.823.515,00	75,94%
Comissão Multisectorial Para Prevenção E Combate Ao Covid2019	30.427.603,00	1,16%
Operação E Manutenção Geral Dos Serviços	602.616.662,00	22,91%

DESPESAS DE NATUREZA POR UNIDADE ORÇAMENTAL

Unidade Orçamental / Natureza	Valor	%
Tribunal Supremo	2.630.867.780,00	100,00%
Despesas Correntes	2.509.339.063,00	95,38%
Despesas Com O Pessoal	1.889.247.570,00	71,81%
Contribuições Do Empregador	108.276.537,00	4,12%
Despesas Em Bens E Serviços	511.515.548,00	19,44%
Subsídios E Transferências Correntes	299.408,00	0,01%
Despesas De Capital	121.528.717,00	4,62%
Investimentos	121.528.717,00	4,62%

DOTAÇÃO ORÇAMENTAL POR ORGÃO

Órgão: Tribunal De Contas

DESPESAS POR NATUREZA ECONÓMICA

Natureza	Valor	%
Total Geral:	1.831.919.765,00	100,00%
Despesas Correntes	1.740.678.802,00	95,02%
Despesas Com O Pessoal	1.413.646.037,00	77,17%
Despesas Com O Pessoal Civil	1.413.646.037,00	77,17%
Contribuições Do Empregador	100.801.412,00	5,50%
Contribuições Do Empregador Para A Segurança Social	100.801.412,00	5,50%
Despesas Em Bens E Serviços	226.231.353,00	12,35%
Bens	71.699.749,00	3,91%
Serviços	154.531.604,00	8,44%
Despesas De Capital	91.240.963,00	4,98%
Investimentos	91.240.963,00	4,98%
Aquisição De Bens De Capital Fixo	91.240.963,00	4,98%

DESPESAS POR FUNÇÃO

Função	Valor	%
Total Geral:	1.831.919.765,00	100,00%
Serviços Públicos Gerais	1.811.258.342,00	98,87%
Órgãos Judiciais	1.811.258.342,00	98,87%
Educação	20.661.423,00	1,13%
Ensino Superior	20.661.423,00	1,13%
Ensino Superior De Graduação	20.661.423,00	1,13%

DESPESAS POR PROGRAMA

Programa	Valor	%
Total Geral:	1.831.919.765,00	100,00%
Acções Correntes	1.811.258.342,00	98,87%
Melhoria Da Qualidade Do Ensino Superior E Desenvolvimento Da Investigação Científica E Tecnológica	20.661.423,00	1,13%

DESPESAS DE FUNCIONAMENTO E DE APOIO AO DESENVOLVIMENTO

Projecto / Actividade	Valor	%
Total Geral:	1.831.919.765,00	100,00%
Administração Geral	1.514.447.449,00	82,67%
Comissão Multisectorial Para Prevenção E Combate Ao Covid2019	30.427.603,00	1,66%
Operação E Manutenção Geral Dos Serviços	266.383.290,00	14,54%
Pós-Graduação Em Finanças Públicas Cooperação Com Os Pro Palop	20.661.423,00	1,13%

DESPESAS DE NATUREZA POR UNIDADE ORÇAMENTAL

Unidade Orçamental / Natureza	Valor	%
Tribunal De Contas	1.831.919.765,00	100,00%
Despesas Correntes	1.740.678.802,00	95,02%
Despesas Com O Pessoal	1.413.646.037,00	77,17%
Contribuições Do Empregador	100.801.412,00	5,50%
Despesas Em Bens E Serviços	226.231.353,00	12,35%
Despesas De Capital	91.240.963,00	4,98%
Investimentos	91.240.963,00	4,98%

DOTAÇÃO ORÇAMENTAL POR ORGÃO

Órgão: Supremo Tribunal Militar

DESPESAS POR NATUREZA ECONÓMICA

Natureza	Valor	%
Total Geral:	3.371.833.189,00	100,00%
Despesas Correntes	3.371.833.189,00	100,00%
Despesas Com O Pessoal	3.077.283.699,00	91,26%
Despesas Com O Pessoal Civil	3.077.283.699,00	91,26%
Contribuições Do Empregador	89.785.032,00	2,66%
Contribuições Do Empregador Para A Segurança Social	89.785.032,00	2,66%
Despesas Em Bens E Serviços	204.764.458,00	6,07%
Bens	20.183.627,00	0,60%
Serviços	184.580.831,00	5,47%

DESPESAS POR FUNÇÃO

Função	Valor	%
Total Geral:	3.371.833.189,00	100,00%
Serviços Públicos Gerais	3.371.833.189,00	100,00%
Órgãos Judiciais	3.371.833.189,00	100,00%

DESPESAS POR PROGRAMA

Programa	Valor	%
Total Geral:	3.371.833.189,00	100,00%
Acções Correntes	3.366.311.309,00	99,84%
Capacitação Institucional E Valorização Dos Recursos Humanos	5.521.880,00	0,16%

DESPESAS DE FUNCIONAMENTO E DE APOIO AO DESENVOLVIMENTO

Projecto / Actividade	Valor	%
Total Geral:	3.371.833.189,00	100,00%
Administração Geral	3.167.068.731,00	93,93%
Implementação Do Plano De Formação De Quadros	5.521.880,00	0,16%
Operação E Manutenção Geral Dos Serviços	199.242.578,00	5,91%

DESPESAS DE NATUREZA POR UNIDADE ORÇAMENTAL

Unidade Orçamental / Natureza	Valor	%
Supremo Tribunal Militar	3.371.833.189,00	100,00%
Despesas Correntes	3.371.833.189,00	100,00%
Despesas Com O Pessoal	3.077.283.699,00	91,26%
Contribuições Do Empregador	89.785.032,00	2,66%
Despesas Em Bens E Serviços	204.764.458,00	6,07%

DOTAÇÃO ORÇAMENTAL POR ORGÃO

Órgão: Gabinete Do Vice-Presidente Da República

DESPESAS POR NATUREZA ECONÓMICA

Natureza	Valor	%
Total Geral:	2.189.409.147,00	100,00%
Despesas Correntes	2.045.400.681,00	93,42%
Despesas Com O Pessoal	899.961.880,00	41,11%
Despesas Com O Pessoal Civil	899.961.880,00	41,11%
Contribuições Do Empregador	27.567.725,00	1,26%
Contribuições Do Empregador Para A Segurança Social	27.567.725,00	1,26%
Despesas Em Bens E Serviços	1.107.141.523,00	50,57%
Bens	436.322.472,00	19,93%
Serviços	670.819.051,00	30,64%
Subsídios E Transferências Correntes	10.729.553,00	0,49%
Transferências Correntes	10.729.553,00	0,49%
Despesas De Capital	144.008.466,00	6,58%
Investimentos	144.008.466,00	6,58%
Aquisição De Bens De Capital Fixo	96.193.661,00	4,39%
Compra De Activos Intangíveis	47.814.805,00	2,18%

DESPESAS POR FUNÇÃO

Função	Valor	%
Total Geral:	2.189.409.147,00	100,00%
Serviços Públicos Gerais	2.189.409.147,00	100,00%
Órgãos Executivos	2.189.409.147,00	100,00%

DESPESAS POR PROGRAMA

Programa	Valor	%
Total Geral:	2.189.409.147,00	100,00%
Acções Correntes	2.189.409.147,00	100,00%

DESPESAS DE FUNCIONAMENTO E DE APOIO AO DESENVOLVIMENTO

Projecto / Actividade	Valor	%
Total Geral:	2.189.409.147,00	100,00%
Administração Geral	933.042.998,00	42,62%
Comissão Multisectorial Para Prevenção E Combate Ao Covid2019	174.958.720,00	7,99%
Encargos Com A Comissão Nacional Para Salvaguarda Do Património Cultural Mundial	13.863.574,00	0,63%
Encargos Com O Conselho Nacional De Luta Contra O Vih E Grandes Endemias	13.863.574,00	0,63%
Operação E Manutenção Geral Dos Serviços	1.053.680.281,00	48,13%

DESPESAS DE NATUREZA POR UNIDADE ORÇAMENTAL

Unidade Orçamental / Natureza	Valor	%
Gabinete Do Vice-Presidente Da República	2.189.409.147,00	100,00%
Despesas Correntes	2.045.400.681,00	93,42%
Despesas Com O Pessoal	899.961.880,00	41,11%
Contribuições Do Empregador	27.567.725,00	1,26%
Despesas Em Bens E Serviços	1.107.141.523,00	50,57%
Subsídios E Transferências Correntes	10.729.553,00	0,49%
Despesas De Capital	144.008.466,00	6,58%
Investimentos	144.008.466,00	6,58%

DOTAÇÃO ORÇAMENTAL POR ORGÃO

Órgão: Conselho Superior Da Magistratura Judicial

DESPESAS POR NATUREZA ECONÓMICA

Natureza	Valor	%
Total Geral:	14.622.377.492,00	100,00%
Despesas Correntes	14.576.475.017,00	99,69%
Despesas Com O Pessoal	12.693.503.244,00	86,81%
Despesas Com O Pessoal Civil	12.693.503.244,00	86,81%
Contribuições Do Empregador	953.077.285,00	6,52%
Contribuições Do Empregador Para A Segurança Social	953.077.285,00	6,52%
Despesas Em Bens E Serviços	928.101.000,00	6,35%
Bens	247.102.803,00	1,69%
Serviços	680.998.197,00	4,66%
Subsídios E Transferências Correntes	1.793.488,00	0,01%
Transferências Correntes	1.793.488,00	0,01%
Despesas De Capital	45.902.475,00	0,31%
Investimentos	44.598.434,00	0,31%
Aquisição De Bens De Capital Fixo	44.598.434,00	0,31%
Outras Despesas De Capital	1.304.041,00	0,01%

DESPESAS POR FUNÇÃO

Função	Valor	%
Total Geral:	14.622.377.492,00	100,00%
Serviços Públicos Gerais	14.622.377.492,00	100,00%
Órgãos Judiciais	14.622.377.492,00	100,00%

DESPESAS POR PROGRAMA

Programa	Valor	%
Total Geral:	14.622.377.492,00	100,00%
Acções Correntes	14.582.008.712,00	99,72%
Capacitação Institucional E Valorização Dos Recursos Humanos	19.101.242,00	0,13%
Reforma E Modernização Da Administração Da Justiça	21.267.538,00	0,15%

DESPESAS DE FUNCIONAMENTO E DE APOIO AO DESENVOLVIMENTO

Projecto / Actividade	Valor	%
Total Geral:	14.622.377.492,00	100,00%
Administração Geral	13.683.076.154,00	93,58%
Implementação Do Plano De Formação De Quadros	22.903.823,00	0,16%
Implementação Do Programa Da Reforma De Justiça	18.717.323,00	0,13%
Operação E Manutenção Geral Dos Serviços	895.129.977,00	6,12%
Reforma Da Gestão Financeira Sector Da Justiça	2.550.215,00	0,02%

DESPESAS DE NATUREZA POR UNIDADE ORÇAMENTAL

Unidade Orçamental / Natureza	Valor	%
Conselho Superior Da Magistratura Judicial	614.017.003,00	100,00%
Despesas Correntes	614.017.003,00	100,00%
Despesas Com O Pessoal	220.500.391,00	35,91%
Contribuições Do Empregador	15.981.436,00	2,60%
Despesas Em Bens E Serviços	377.535.176,00	61,49%
Unidade Orçamental / Natureza	Valor	%
Tribunal Da Relação De Benguela	27.227.637,00	100,00%
Despesas Correntes	12.013.836,00	44,12%

DOTAÇÃO ORÇAMENTAL POR ORGÃO

DESPESAS DE NATUREZA POR UNIDADE ORÇAMENTAL

Unidade Orçamental / Natureza	Valor	%
Despesas Em Bens E Serviços	12.013.836,00	44,12%
Despesas De Capital	15.213.801,00	55,88%
Investimentos	15.213.801,00	55,88%
Unidade Orçamental / Natureza	Valor	%
Tribunal Da Relação De Luanda	27.602.342,00	100,00%
Despesas Correntes	12.823.221,00	46,46%
Despesas Em Bens E Serviços	12.823.221,00	46,46%
Despesas De Capital	14.779.121,00	53,54%
Investimentos	14.779.121,00	53,54%
Unidade Orçamental / Natureza	Valor	%
Tribunal Do Lobito	30.976.282,00	100,00%
Despesas Correntes	30.063.457,00	97,05%
Despesas Em Bens E Serviços	30.063.457,00	97,05%
Despesas De Capital	912.825,00	2,95%
Investimentos	912.825,00	2,95%
Unidade Orçamental / Natureza	Valor	%
Tribunal Provincial Da Huíla	687.071.541,00	100,00%
Despesas Correntes	687.071.541,00	100,00%
Despesas Com O Pessoal	621.986.893,00	90,53%
Contribuições Do Empregador	45.700.507,00	6,65%
Despesas Em Bens E Serviços	19.197.491,00	2,79%
Subsídios E Transferências Correntes	186.650,00	0,03%
Unidade Orçamental / Natureza	Valor	%
Tribunal Provincial Da Lunda-Norte	278.049.378,00	100,00%
Despesas Correntes	278.049.378,00	100,00%
Despesas Com O Pessoal	220.196.104,00	79,19%
Contribuições Do Empregador	16.127.841,00	5,80%
Despesas Em Bens E Serviços	41.532.435,00	14,94%
Subsídios E Transferências Correntes	192.998,00	0,07%
Unidade Orçamental / Natureza	Valor	%
Tribunal Provincial Da Lunda-Sul	237.614.314,00	100,00%
Despesas Correntes	237.614.314,00	100,00%
Despesas Com O Pessoal	205.754.059,00	86,59%
Contribuições Do Empregador	14.711.632,00	6,19%
Despesas Em Bens E Serviços	17.148.623,00	7,22%
Unidade Orçamental / Natureza	Valor	%
Tribunal Provincial De Benguela	1.502.494.794,00	100,00%
Despesas Correntes	1.502.407.860,00	99,99%
Despesas Com O Pessoal	1.367.160.796,00	90,99%
Contribuições Do Empregador	100.163.011,00	6,67%
Despesas Em Bens E Serviços	35.084.053,00	2,34%
Despesas De Capital	86.934,00	0,01%
Investimentos	86.934,00	0,01%
Unidade Orçamental / Natureza	Valor	%

DOTAÇÃO ORÇAMENTAL POR ORGÃO		
DESPESAS DE NATUREZA POR UNIDADE ORÇAMENTAL		
Unidade Orçamental / Natureza	Valor	%
Tribunal Provincial De Cabinda	498.961.427,00	100,00%
Despesas Correntes	496.810.915,00	99,57%
Despesas Com O Pessoal	444.819.436,00	89,15%
Contribuições Do Empregador	32.608.786,00	6,54%
Despesas Em Bens E Serviços	19.378.260,00	3,88%
Subsídios E Transferências Correntes	4.433,00	0,00%
Despesas De Capital	2.150.512,00	0,43%
Investimentos	2.150.512,00	0,43%
Unidade Orçamental / Natureza	Valor	%
Tribunal Provincial De Luanda	5.635.744.158,00	100,00%
Despesas Correntes	5.635.744.158,00	100,00%
Despesas Com O Pessoal	5.170.011.410,00	91,74%
Contribuições Do Empregador	379.910.396,00	6,74%
Despesas Em Bens E Serviços	85.281.610,00	1,51%
Subsídios E Transferências Correntes	540.742,00	0,01%
Unidade Orçamental / Natureza	Valor	%
Tribunal Provincial De Malanje	351.816.047,00	100,00%
Despesas Correntes	351.750.847,00	99,98%
Despesas Com O Pessoal	302.086.814,00	85,86%
Contribuições Do Empregador	43.816.941,00	12,45%
Despesas Em Bens E Serviços	5.804.320,00	1,65%
Subsídios E Transferências Correntes	42.772,00	0,01%
Despesas De Capital	65.200,00	0,02%
Investimentos	65.200,00	0,02%
Unidade Orçamental / Natureza	Valor	%
Tribunal Provincial Do Bengo	391.665.332,00	100,00%
Despesas Correntes	391.665.332,00	100,00%
Despesas Com O Pessoal	349.230.414,00	89,17%
Contribuições Do Empregador	25.928.223,00	6,62%
Despesas Em Bens E Serviços	16.506.695,00	4,21%
Unidade Orçamental / Natureza	Valor	%
Tribunal Provincial Do Bié	460.752.786,00	100,00%
Despesas Correntes	459.171.503,00	99,66%
Despesas Com O Pessoal	395.974.635,00	85,94%
Contribuições Do Empregador	28.553.694,00	6,20%
Despesas Em Bens E Serviços	34.643.174,00	7,52%
Despesas De Capital	1.581.283,00	0,34%
Investimentos	1.581.283,00	0,34%
Unidade Orçamental / Natureza	Valor	%
Tribunal Provincial Do Cuando Cubango	304.153.242,00	100,00%
Despesas Correntes	304.153.242,00	100,00%
Despesas Com O Pessoal	260.141.929,00	85,53%
Contribuições Do Empregador	19.927.003,00	6,55%
Despesas Em Bens E Serviços	23.838.456,00	7,84%

DOTAÇÃO ORÇAMENTAL POR ORGÃO		
DESPESAS DE NATUREZA POR UNIDADE ORÇAMENTAL		
Unidade Orçamental / Natureza	Valor	%
Subsídios E Transferências Correntes	245.854,00	0,08%
Unidade Orçamental / Natureza	Valor	%
Tribunal Provincial Do Cuanza-Norte	348.837.580,00	100,00%
Despesas Correntes	347.533.539,00	99,63%
Despesas Com O Pessoal	304.727.963,00	87,36%
Contribuições Do Empregador	22.278.952,00	6,39%
Despesas Em Bens E Serviços	20.427.169,00	5,86%
Subsídios E Transferências Correntes	99.455,00	0,03%
Despesas De Capital	1.304.041,00	0,37%
Outras Despesas De Capital	1.304.041,00	0,37%
Unidade Orçamental / Natureza	Valor	%
Tribunal Provincial Do Cuanza-Sul	536.098.441,00	100,00%
Despesas Correntes	536.098.441,00	100,00%
Despesas Com O Pessoal	481.827.032,00	89,88%
Contribuições Do Empregador	35.448.073,00	6,61%
Despesas Em Bens E Serviços	18.793.603,00	3,51%
Subsídios E Transferências Correntes	29.733,00	0,01%
Unidade Orçamental / Natureza	Valor	%
Tribunal Provincial Do Cunene	368.430.225,00	100,00%
Despesas Correntes	368.430.225,00	100,00%
Despesas Com O Pessoal	305.648.669,00	82,96%
Contribuições Do Empregador	20.965.511,00	5,69%
Despesas Em Bens E Serviços	41.816.045,00	11,35%
Unidade Orçamental / Natureza	Valor	%
Tribunal Provincial Do Huambo	848.591.826,00	100,00%
Despesas Correntes	844.659.094,00	99,54%
Despesas Com O Pessoal	740.430.613,00	87,25%
Contribuições Do Empregador	54.396.497,00	6,41%
Despesas Em Bens E Serviços	49.825.203,00	5,87%
Subsídios E Transferências Correntes	6.781,00	0,00%
Despesas De Capital	3.932.732,00	0,46%
Investimentos	3.932.732,00	0,46%
Unidade Orçamental / Natureza	Valor	%
Tribunal Provincial Do Moxico	404.794.967,00	100,00%
Despesas Correntes	403.664.799,00	99,72%
Despesas Com O Pessoal	361.920.285,00	89,41%
Contribuições Do Empregador	26.448.308,00	6,53%
Despesas Em Bens E Serviços	15.296.206,00	3,78%
Despesas De Capital	1.130.168,00	0,28%
Investimentos	1.130.168,00	0,28%
Unidade Orçamental / Natureza	Valor	%
Tribunal Provincial Do Namibe	412.272.207,00	100,00%
Despesas Correntes	408.793.028,00	99,16%
Despesas Com O Pessoal	363.733.959,00	88,23%

DOTAÇÃO ORÇAMENTAL POR ORGÃO

DESPESAS DE NATUREZA POR UNIDADE ORÇAMENTAL

Unidade Orçamental / Natureza	Valor	%
Contribuições Do Empregador	27.429.810,00	6,65%
Despesas Em Bens E Serviços	17.619.869,00	4,27%
Subsídios E Transferências Correntes	9.390,00	0,00%
Despesas De Capital	3.479.179,00	0,84%
Investimentos	3.479.179,00	0,84%
Unidade Orçamental / Natureza	Valor	%
Tribunal Provincial Do Uíge	388.044.798,00	100,00%
Despesas Correntes	388.044.798,00	100,00%
Despesas Com O Pessoal	348.368.026,00	89,78%
Contribuições Do Empregador	25.957.280,00	6,69%
Despesas Em Bens E Serviços	13.719.492,00	3,54%
Unidade Orçamental / Natureza	Valor	%
Tribunal Provincial Do Zaire	267.161.165,00	100,00%
Despesas Correntes	265.894.486,00	99,53%
Despesas Com O Pessoal	228.983.816,00	85,71%
Contribuições Do Empregador	16.723.384,00	6,26%
Despesas Em Bens E Serviços	19.752.606,00	7,39%
Subsídios E Transferências Correntes	434.680,00	0,16%
Despesas De Capital	1.266.679,00	0,47%
Investimentos	1.266.679,00	0,47%

DOTAÇÃO ORÇAMENTAL POR ORGÃO

Órgão: Conselho Superior Da Magistratura Do Ministério Público

DESPESAS POR NATUREZA ECONÓMICA

Natureza	Valor	%
Total Geral:	381.223.516,00	100,00%
Despesas Correntes	335.038.762,00	87,89%
Despesas Com O Pessoal	161.569.233,00	42,38%
Despesas Com O Pessoal Civil	161.569.233,00	42,38%
Contribuições Do Empregador	11.611.087,00	3,05%
Contribuições Do Empregador Para A Segurança Social	11.611.087,00	3,05%
Despesas Em Bens E Serviços	161.858.442,00	42,46%
Bens	53.927.379,00	14,15%
Serviços	107.931.063,00	28,31%
Despesas De Capital	46.184.754,00	12,11%
Investimentos	39.121.204,00	10,26%
Aquisição De Bens De Capital Fixo	39.121.204,00	10,26%
Outras Despesas De Capital	7.063.550,00	1,85%

DESPESAS POR FUNÇÃO

Função	Valor	%
Total Geral:	381.223.516,00	100,00%
Serviços Públicos Gerais	381.223.516,00	100,00%
Órgãos Judiciais	381.223.516,00	100,00%

DESPESAS POR PROGRAMA

Programa	Valor	%
Total Geral:	381.223.516,00	100,00%
Acções Correntes	381.223.516,00	100,00%

DESPESAS DE FUNCIONAMENTO E DE APOIO AO DESENVOLVIMENTO

Projecto / Actividade	Valor	%
Total Geral:	381.223.516,00	100,00%
Administração Geral	173.180.320,00	45,43%
Operação E Manutenção Geral Dos Serviços	208.043.196,00	54,57%

DESPESAS DE NATUREZA POR UNIDADE ORÇAMENTAL

Unidade Orçamental / Natureza	Valor	%
Conselho Superior Da Magistratura Do Ministério Público	381.223.516,00	100,00%
Despesas Correntes	335.038.762,00	87,89%
Despesas Com O Pessoal	161.569.233,00	42,38%
Contribuições Do Empregador	11.611.087,00	3,05%
Despesas Em Bens E Serviços	161.858.442,00	42,46%
Despesas De Capital	46.184.754,00	12,11%
Investimentos	39.121.204,00	10,26%
Outras Despesas De Capital	7.063.550,00	1,85%

DOTAÇÃO ORÇAMENTAL POR ORGÃO

Órgão: Ministério Da Defesa Nacional E Veteranos Da Pátria

DESPESAS POR NATUREZA ECONÓMICA

Natureza	Valor	%
Total Geral:	502.039.294.803,00	100,00%
Despesas Correntes	492.255.684.775,00	98,05%
Despesas Com O Pessoal	323.688.289.679,00	64,47%
Despesas Com O Pessoal Civil	39.914.594.758,00	7,95%
Despesas Com O Pessoal Militar	283.773.694.921,00	56,52%
Contribuições Do Empregador	12.320.993.237,00	2,45%
Contribuições Do Empregador Para A Segurança Social	12.320.993.237,00	2,45%
Despesas Em Bens E Serviços	24.030.298.051,00	4,79%
Bens	22.602.379.869,00	4,50%
Serviços	1.427.918.182,00	0,28%
Subsídios E Transferências Correntes	132.216.103.808,00	26,34%
Transferências Correntes	132.216.103.808,00	26,34%
Despesas De Capital	9.783.610.028,00	1,95%
Investimentos	9.783.610.028,00	1,95%
Aquisição De Bens De Capital Fixo	9.783.610.028,00	1,95%

DESPESAS POR FUNÇÃO

Função	Valor	%
Total Geral:	502.039.294.803,00	100,00%
Defesa	362.037.979.230,00	72,11%
Defesa Militar	362.037.979.230,00	72,11%
Saúde	7.403.888.609,00	1,47%
Serviços De Saúde Pública	740.059.533,00	0,15%
Serviços De Saúde Ambulatórios	6.663.829.076,00	1,33%
Protecção Social	132.597.426.964,00	26,41%
Outros Serviços De Protecção Social	132.597.426.964,00	26,41%

DESPESAS POR PROGRAMA

Programa	Valor	%
Total Geral:	502.039.294.803,00	100,00%
Acções Correntes	492.238.525.198,00	98,05%
Capacitação Institucional E Valorização Dos Recursos Humanos	8.693.600,00	0,00%
Construção E Reabilitação De Edifícios Públicos E Equipamentos Sociais	652.447.744,00	0,13%
Melhoria Da Assistência Médica E Medicamentosa	6.661.307.460,00	1,33%
Reforço Das Capacidades Técnico-Materiais E Operacionais	2.478.320.801,00	0,49%

DESPESAS DE FUNCIONAMENTO E DE APOIO AO DESENVOLVIMENTO

Projecto / Actividade	Valor	%
Total Geral:	492.294.732.604,00	100,00%
Administração Geral	468.246.729.738,00	95,12%
Assistência Técnica Diversa - Antex	1.364.653,00	0,00%
Capacitação Dos Funcionários Em Vários Módulos	8.693.600,00	0,00%
Celebração De Datas Comemorativas	3.872.999,00	0,00%
Formação E Superação Técnica Profissional	93.774.737,00	0,02%
Operação E Manutenção Geral Dos Serviços	3.539.134.362,00	0,72%
Pacote Logístico - Alimentação	15.006.751.894,00	3,05%
Pacote Logístico - Equipamentos E Meios Médicos	1.012.289.861,00	0,21%
Pacote Logístico - Medicamentos	3.001.235.466,00	0,61%

DOTAÇÃO ORÇAMENTAL POR ORGÃO

DESPESAS DE FUNCIONAMENTO E DE APOIO AO DESENVOLVIMENTO

Projecto / Actividade	Valor	%
Pacote Logístico - Meios De Aquartelamento E Equipamento De Cozinha	267.592.404,00	0,05%
Pacote Logístico - Vestuário E Calçados	1.065.779.084,00	0,22%
Potenciação E Apetrechamento Técnico Militar.	47.513.806,00	0,01%

PROGRAMA DE INVESTIMENTOS PÚBLICOS

Município / Projecto / Actividade	Total	
Total Geral:	9.744.562.199,00	
Ambriz	260.893.553,00	
Construção Apetrechamento Posto De Observação Costeira Capulo-Kalunga	260.893.553,00	
Cabinda	191.297.258,00	
Construção E Apetrechamento Do Posto De Observação Costeira De Kalunga - Cabinda	177.560.190,00	
Construção E Apetrechamento Do Hospital Militar Regional De Cabinda	13.737.068,00	
Cambambe Dondo	13.038.227,00	
Construção De Paiois Centrais Da Servidão Da Maria Teresa	13.038.227,00	
Estrutura Central	41.080.800,00	
Aquisição Equipamento Vigilância Marítima	13.693.600,00	
Aquisição De Embarcações De Patrulha Da Costa Maritima Angolana	13.693.600,00	
Aquisição Equipamento De Transporte 6 Helicópteros	13.693.600,00	
Huambo	13.737.068,00	
Construção E Apetrechamento Do Hospital Militar Regional De Huambo	13.737.068,00	
Lobito	684.621.068,00	
Construção Do Centro Regional De Coord. E Vigilância Do Lobito-Kalunga	684.621.068,00	
Luanda	6.650.092.008,00	
Requalificação E Apetrechamento Do Hospital Militar Principal De Luanda	6.636.354.940,00	
Construção E Apetrechamento Da Cadeia Logistica Médica Militar De Luanda	13.737.068,00	
Namibe	652.447.744,00	
Construção Apetrechamento Centro Regional Coordenação Namibe-Kalunga	652.447.744,00	
Nzeto	234.254.388,00	
Construção Apetrechamento Posto De Observação Costeira Nzeto-Kalunga	234.254.388,00	
Quiçama	62.976.401,00	
Construção Apetrechamento Posto Observação Costeira Cabo Ledol-Kalunga	62.976.401,00	
Soyo	877.894.038,00	
Construção Apetrechamento Posto De Observação Costeira Soyo-Kalunga	234.254.388,00	
Construção Do Cais E Reabilitação Da Base Naval Soyo -Kalunga	643.639.650,00	
Vários Municípios-Bengo	62.229.646,00	
Construção Apetrechamento Posto Observação Costeira Barrabengo-Kalunga	62.229.646,00	

DESPESAS DE NATUREZA POR UNIDADE ORÇAMENTAL

Unidade Orçamental / Natureza	Valor	%
Estado Maior Do Exército	185.240.434.492,00	100,00%
Despesas Correntes	185.228.716.003,00	99,99%
Despesas Com O Pessoal	176.409.951.560,00	95,23%
Contribuições Do Empregador	8.327.464.710,00	4,50%
Despesas Em Bens E Serviços	491.299.733,00	0,27%
Despesas De Capital	11.718.489,00	0,01%

DOTAÇÃO ORÇAMENTAL POR ORGÃO		
DESPESAS DE NATUREZA POR UNIDADE ORÇAMENTAL		
Unidade Orçamental / Natureza	Valor	%
Investimentos	11.718.489,00	0,01%
Unidade Orçamental / Natureza	Valor	%
Estado Maior General	106.367.803.490,00	100,00%
Despesas Correntes	106.311.537.695,00	99,95%
Despesas Com O Pessoal	83.120.485.093,00	78,14%
Contribuições Do Empregador	1.248.955.430,00	1,17%
Despesas Em Bens E Serviços	21.941.391.250,00	20,63%
Subsídios E Transferências Correntes	705.922,00	0,00%
Despesas De Capital	56.265.795,00	0,05%
Investimentos	56.265.795,00	0,05%
Unidade Orçamental / Natureza	Valor	%
Força Aérea Nacional	34.060.873.818,00	100,00%
Despesas Correntes	34.055.306.928,00	99,98%
Despesas Com O Pessoal	32.418.030.281,00	95,18%
Contribuições Do Empregador	1.367.629.011,00	4,02%
Despesas Em Bens E Serviços	269.647.636,00	0,79%
Despesas De Capital	5.566.890,00	0,02%
Investimentos	5.566.890,00	0,02%
Unidade Orçamental / Natureza	Valor	%
Hospital Militar Principal	381.459.545,00	100,00%
Despesas Correntes	373.632.808,00	97,95%
Despesas Em Bens E Serviços	373.632.808,00	97,95%
Despesas De Capital	7.826.737,00	2,05%
Investimentos	7.826.737,00	2,05%
Unidade Orçamental / Natureza	Valor	%
Instituto Superior Técnico Militar	172.938.757,00	100,00%
Despesas Correntes	168.346.378,00	97,34%
Despesas Em Bens E Serviços	168.346.378,00	97,34%
Despesas De Capital	4.592.379,00	2,66%
Investimentos	4.592.379,00	2,66%
Unidade Orçamental / Natureza	Valor	%
Marinha De Guerra Angolana	19.910.376.280,00	100,00%
Despesas Correntes	19.904.845.933,00	99,97%
Despesas Com O Pessoal	18.660.344.490,00	93,72%
Contribuições Do Empregador	967.310.319,00	4,86%
Despesas Em Bens E Serviços	277.191.124,00	1,39%
Despesas De Capital	5.530.347,00	0,03%
Investimentos	5.530.347,00	0,03%
Unidade Orçamental / Natureza	Valor	%
Ministério Da Defesa Nacional E Veteranos Da Pátria	155.905.408.421,00	100,00%
Despesas Correntes	146.213.299.030,00	93,78%
Despesas Com O Pessoal	13.079.478.255,00	8,39%
Contribuições Do Empregador	409.633.767,00	0,26%
Despesas Em Bens E Serviços	508.789.122,00	0,33%
Subsídios E Transferências Correntes	132.215.397.886,00	84,80%
Despesas De Capital	9.692.109.391,00	6,22%
Investimentos	9.692.109.391,00	6,22%

DOTAÇÃO ORÇAMENTAL POR ORGÃO

Órgão: Ministério Do Interior

DESPESAS POR NATUREZA ECONÓMICA

Natureza	Valor	%
Total Geral:	483.962.296.832,00	100,00%
Despesas Correntes	462.927.005.635,00	95,65%
Despesas Com O Pessoal	390.883.085.360,00	80,77%
Despesas Com O Pessoal Civil	6.493.726.642,00	1,34%
Despesas Com O Pessoal Paramilitar	384.389.358.718,00	79,43%
Contribuições Do Empregador	24.794.698.095,00	5,12%
Contribuições Do Empregador Para A Segurança Social	24.794.698.095,00	5,12%
Despesas Em Bens E Serviços	36.420.694.864,00	7,53%
Bens	27.971.197.406,00	5,78%
Serviços	8.449.497.458,00	1,75%
Subsídios E Transferências Correntes	10.828.527.316,00	2,24%
Transferências Correntes	10.828.527.316,00	2,24%
Despesas De Capital	21.035.291.197,00	4,35%
Investimentos	20.960.107.367,00	4,33%
Aquisição De Bens De Capital Fixo	20.786.235.351,00	4,30%
Compra De Activos Intangíveis	173.872.016,00	0,04%
Outras Despesas De Capital	75.183.830,00	0,02%

DESPESAS POR FUNÇÃO

Função	Valor	%
Total Geral:	483.962.296.832,00	100,00%
Serviços Públicos Gerais	781.136.222,00	0,16%
Órgãos Executivos	451.049.530,00	0,09%
Serviços Gerais	187.677.184,00	0,04%
Outros Serviços Gerais Da Administ.Pública	142.409.508,00	0,03%
Defesa	39.065.489,00	0,01%
Protecção E Segurança	39.065.489,00	0,01%
Segurança E Ordem Pública	472.239.680.507,00	97,58%
Serviços Policiais	471.022.751.876,00	97,33%
Serviços De Bombeiros	783.432.514,00	0,16%
Prisões	239.273.612,00	0,05%
Serviços De Protecção Civil	50.422.885,00	0,01%
Investigação E Desenvolvimento Em Seg.E Ordem Pública	74.921.009,00	0,02%
Outros Serviços De Segurança E Ordem Pública	68.878.611,00	0,01%
Saúde	73.480.956,00	0,02%
Serviços De Saúde Pública	73.480.956,00	0,02%
Protecção Social	10.828.933.658,00	2,24%
Outros Serviços De Protecção Social	10.828.933.658,00	2,24%

DESPESAS POR PROGRAMA

Programa	Valor	%
Total Geral:	483.962.296.832,00	100,00%
Acções Correntes	452.101.991.716,00	93,42%
Capacitação Institucional E Valorização Dos Recursos Humanos	48.693.600,00	0,01%
Construção E Reabilitação De Edifícios Públicos E Equipamentos Sociais	4.415.135.543,00	0,91%
Melhoria Da Assistência Médica E Medicamentosa	73.480.956,00	0,02%
Reforço Do Combate À Criminalidade E À Delinquência	27.272.572.132,00	5,64%
Valorização Da Família E Reforço Das Competências Familiares	50.422.885,00	0,01%

DOTAÇÃO ORÇAMENTAL POR ORGÃO

DESPESAS DE FUNCIONAMENTO E DE APOIO AO DESENVOLVIMENTO

Projecto / Actividade	Valor	%
Total Geral:	466.613.498.313,00	100,00%
Abastecimento Logístico- Bens Alimentares	13.042.821.022,00	2,80%
Abastecimento Logístico- Vestuário E Calçado	473.284.079,00	0,10%
Abastecimento Logístico-Bens Diversos	854.499.989,00	0,18%
Abastecimento Logístico-Pacote De Medicamentos	90.478.622,00	0,02%
Administração Geral	426.589.171.912,00	91,42%
Apoio Às Famílias Vitimas Calamidades E Catástrofes Naturais	50.422.885,00	0,01%
Comissão Multisectorial Para Prevenção E Combate Ao Covid2019	2.922.632.322,00	0,63%
Fomação E Superação Técnica Profissional	487.745.607,00	0,10%
Operação E Manutenção Geral Dos Serviços	22.102.441.875,00	4,74%

PROGRAMA DE INVESTIMENTOS PÚBLICOS

Município / Projecto / Actividade	Total
Total Geral:	17.348.798.519,00
Alto Zambeze	417.289.553,00
Construção De Esquadra Integrada Da Pn Alto Zambenze	417.289.553,00
Andulo	417.289.553,00
Construção De Esquadra Integrada Da Pn Andulo	417.289.553,00
Bailundo	417.289.553,00
Construção De Esquadra Integrada Da Pn Bailundo	417.289.553,00
Belize	417.289.553,00
Construção De Esquadra Integrada Da Pn Belize	417.289.553,00
Benguela	417.289.553,00
Construção De Esquadra Integrada Da Policia Nacional - Benguela	417.289.553,00
Cabinda	846.446.455,00
Construção De Esquadra Integrada Da Policia Nacional - Cabinda	303.682.173,00
Construção Da Direcção Provincial Do Sic Cabinda	542.764.282,00
Cacongo	521.742.956,00
Construção Da Cadeia De Cacongo	521.742.956,00
Cacuaco	417.289.553,00
Construção De Esquadra Integrada Da Policia Nacional - Cacuaco	417.289.553,00
Cacuso	417.289.553,00
Construção De Esquadra Integrada Da Pn Cacuso	417.289.553,00
Cambambe Dondo	417.289.553,00
Construção De Esquadra Integrada Da Policia Nacional - Cambambe	417.289.553,00
Cazengo	417.289.553,00
Construção De Esquadra Integrada Da Pn Cazengo	417.289.553,00
Cela	521.616.051,00
Construção Da Cadeia De Cassosso	521.616.051,00
Cuanhama	239.074.026,00
Construção Da Direcção Provincial Do Sic Cuanhama	239.074.026,00
Cuito	417.289.553,00
Construção De Esquadra Integrada Da Policia Nacional - Cuito	417.289.553,00
Dande	417.289.553,00
Construção De Esquadra Integrada Da Policia Nacional Dande	417.289.553,00

DOTAÇÃO ORÇAMENTAL POR ORGÃO

PROGRAMA DE INVESTIMENTOS PÚBLICOS

Município / Projecto / Actividade	Total
Estrutura Central	250.260.919,00
Construção Da Cadeia De Boma	41.088.224,00
Construção Do Centro Médico Da Policia Nacional	73.480.956,00
Construção Da Esquadra De Grande Porte	135.691.739,00
Huambo	417.289.553,00
Construção De Esquadra Integrada Da Pn Huambo	417.289.553,00
Libolo	573.774.370,00
Construção De Esquadra Integrada Da Pn Libolo	573.774.370,00
Lobito	573.774.370,00
Construção De Esquadra Integrada Da Pn Lobito	573.774.370,00
Luanda	3.845.207.932,00
Construção Do Centro Integrado De Segurança Pública (Cisp) Luanda	3.796.514.332,00
Camarização Da Cidade De Luanda (Inter-Burgo)/Minint	48.693.600,00
Malanje	573.774.370,00
Construção De Esquadra Integrada Da Pn Malanje	573.774.370,00
Matala	613.459.029,00
Construção Da Cadeia Da Matala	613.459.029,00
Moçâmedes	573.774.370,00
Construção De Esquadra Integrada Da Pn Moçâmedes	573.774.370,00
Negage	573.774.370,00
Construção De Esquadra Integrada Da Pn Negage	573.774.370,00
Saurimo	953.321.555,00
Construção De Esquadra Integrada Da Pn Saurimo	573.774.370,00
Construção Direcção Provincial Do Sic Saurimo	379.547.185,00
Soyo	573.774.370,00
Construção De Esquadra Integrada Da Pn Soyo	573.774.370,00
Sumbe	533.774.370,00
Construção De Esquadra Integrada Da Policia Nacional - Sumbe	533.774.370,00
Viana	573.774.370,00
Construção De Esquadra Integrada Da Pn Viana	573.774.370,00

DESPESAS DE NATUREZA POR UNIDADE ORÇAMENTAL

Unidade Orçamental / Natureza	Valor	%
Comando Geral Da Polícia Nacional	12.881.932.423,00	100,00%
Despesas Correntes	11.783.844.940,00	91,48%
Despesas Em Bens E Serviços	11.783.844.940,00	91,48%
Despesas De Capital	1.098.087.483,00	8,52%
Investimentos	1.098.087.483,00	8,52%
Unidade Orçamental / Natureza	Valor	%
Delegação Provincial Do Interior Da Huíla	77.803.447,00	100,00%
Despesas Correntes	77.803.447,00	100,00%
Despesas Em Bens E Serviços	77.803.447,00	100,00%
Unidade Orçamental / Natureza	Valor	%

DOTAÇÃO ORÇAMENTAL POR ORGÃO		
DESPESAS DE NATUREZA POR UNIDADE ORÇAMENTAL		
Unidade Orçamental / Natureza	Valor	%
Delegação Provincial Do Interior Da Lunda-Norte	64.046.908,00	100,00%
Despesas Correntes	64.046.908,00	100,00%
Despesas Em Bens E Serviços	64.046.908,00	100,00%
Unidade Orçamental / Natureza	Valor	%
Delegação Provincial Do Interior Da Lunda-Sul	56.292.257,00	100,00%
Despesas Correntes	56.292.257,00	100,00%
Despesas Em Bens E Serviços	56.292.257,00	100,00%
Unidade Orçamental / Natureza	Valor	%
Delegação Provincial Do Interior De Benguela	75.371.446,00	100,00%
Despesas Correntes	70.850.536,00	94,00%
Despesas Em Bens E Serviços	70.850.536,00	94,00%
Despesas De Capital	4.520.910,00	6,00%
Investimentos	4.520.910,00	6,00%
Unidade Orçamental / Natureza	Valor	%
Delegação Provincial Do Interior De Cabinda	65.518.567,00	100,00%
Despesas Correntes	65.518.567,00	100,00%
Despesas Em Bens E Serviços	65.518.567,00	100,00%
Unidade Orçamental / Natureza	Valor	%
Delegação Provincial Do Interior De Luanda	232.515.789,00	100,00%
Despesas Correntes	201.573.620,00	86,69%
Despesas Em Bens E Serviços	201.573.620,00	86,69%
Despesas De Capital	30.942.169,00	13,31%
Investimentos	30.942.169,00	13,31%
Unidade Orçamental / Natureza	Valor	%
Delegação Provincial Do Interior De Malanje	67.164.957,00	100,00%
Despesas Correntes	67.164.957,00	100,00%
Despesas Em Bens E Serviços	67.164.957,00	100,00%
Unidade Orçamental / Natureza	Valor	%
Delegação Provincial Do Interior Do Bengo	57.810.566,00	100,00%
Despesas Correntes	57.810.566,00	100,00%
Despesas Em Bens E Serviços	57.810.566,00	100,00%
Unidade Orçamental / Natureza	Valor	%
Delegação Provincial Do Interior Do Bié	63.887.659,00	100,00%
Despesas Correntes	63.887.659,00	100,00%
Despesas Em Bens E Serviços	63.887.659,00	100,00%
Unidade Orçamental / Natureza	Valor	%
Delegação Provincial Do Interior Do C.Cubango	60.733.604,00	100,00%
Despesas Correntes	56.543.289,00	93,10%
Despesas Em Bens E Serviços	56.543.289,00	93,10%
Despesas De Capital	4.190.315,00	6,90%
Investimentos	4.190.315,00	6,90%
Unidade Orçamental / Natureza	Valor	%
Delegação Provincial Do Interior Do Cuanza-Norte	60.307.432,00	100,00%

DOTAÇÃO ORÇAMENTAL POR ORGÃO		
DESPESAS DE NATUREZA POR UNIDADE ORÇAMENTAL		
Unidade Orçamental / Natureza	Valor	%
Despesas Correntes	57.047.332,00	94,59%
Despesas Em Bens E Serviços	57.047.332,00	94,59%
Despesas De Capital	3.260.100,00	5,41%
Investimentos	3.260.100,00	5,41%
Unidade Orçamental / Natureza	Valor	%
Delegação Provincial Do Interior Do Cuanza-Sul	61.484.993,00	100,00%
Despesas Correntes	59.211.617,00	96,30%
Despesas Em Bens E Serviços	59.211.617,00	96,30%
Despesas De Capital	2.273.376,00	3,70%
Investimentos	2.273.376,00	3,70%
Unidade Orçamental / Natureza	Valor	%
Delegação Provincial Do Interior Do Cunene	59.263.085,00	100,00%
Despesas Correntes	57.541.752,00	97,10%
Despesas Em Bens E Serviços	57.541.752,00	97,10%
Despesas De Capital	1.721.333,00	2,90%
Investimentos	1.721.333,00	2,90%
Unidade Orçamental / Natureza	Valor	%
Delegação Provincial Do Interior Do Huambo	72.235.273,00	100,00%
Despesas Correntes	64.870.276,00	89,80%
Despesas Em Bens E Serviços	64.870.276,00	89,80%
Despesas De Capital	7.364.997,00	10,20%
Investimentos	7.364.997,00	10,20%
Unidade Orçamental / Natureza	Valor	%
Delegação Provincial Do Interior Do Moxico	62.501.927,00	100,00%
Despesas Correntes	61.154.420,00	97,84%
Despesas Em Bens E Serviços	61.154.420,00	97,84%
Despesas De Capital	1.347.507,00	2,16%
Investimentos	1.347.507,00	2,16%
Unidade Orçamental / Natureza	Valor	%
Delegação Provincial Do Interior Do Namibe	62.437.125,00	100,00%
Despesas Correntes	61.350.426,00	98,26%
Despesas Em Bens E Serviços	61.350.426,00	98,26%
Despesas De Capital	1.086.699,00	1,74%
Investimentos	1.086.699,00	1,74%
Unidade Orçamental / Natureza	Valor	%
Delegação Provincial Do Interior Do Uíge	58.165.545,00	100,00%
Despesas Correntes	53.349.289,00	91,72%
Despesas Em Bens E Serviços	53.349.289,00	91,72%
Despesas De Capital	4.816.256,00	8,28%
Investimentos	4.816.256,00	8,28%
Unidade Orçamental / Natureza	Valor	%
Delegação Provincial Do Interior Do Zaire	58.215.142,00	100,00%
Despesas Correntes	56.911.101,00	97,76%
Despesas Em Bens E Serviços	56.911.101,00	97,76%

DOTAÇÃO ORÇAMENTAL POR ORGÃO		
DESPESAS DE NATUREZA POR UNIDADE ORÇAMENTAL		
Unidade Orçamental / Natureza	Valor	%
Despesas De Capital	1.304.041,00	2,24%
Investimentos	1.304.041,00	2,24%
Unidade Orçamental / Natureza	Valor	%
Instituto Superior De Ciências Policiais E Criminais	298.198.255,00	100,00%
Despesas Correntes	298.198.255,00	100,00%
Despesas Em Bens E Serviços	298.198.255,00	100,00%
Unidade Orçamental / Natureza	Valor	%
Ministério Do Interior	465.081.686.894,00	100,00%
Despesas Correntes	445.287.578.039,00	95,74%
Despesas Com O Pessoal	389.954.842.261,00	83,85%
Contribuições Do Empregador	24.794.698.095,00	5,33%
Despesas Em Bens E Serviços	19.709.510.367,00	4,24%
Subsídios E Transferências Correntes	10.828.527.316,00	2,33%
Despesas De Capital	19.794.108.855,00	4,26%
Investimentos	19.718.925.025,00	4,24%
Outras Despesas De Capital	75.183.830,00	0,02%
Unidade Orçamental / Natureza	Valor	%
Serviço De Investigação Criminal	1.627.290.043,00	100,00%
Despesas Correntes	1.585.995.437,00	97,46%
Despesas Em Bens E Serviços	1.585.995.437,00	97,46%
Despesas De Capital	41.294.606,00	2,54%
Investimentos	41.294.606,00	2,54%
Unidade Orçamental / Natureza	Valor	%
Serviços De Bombeiros	1.081.868.215,00	100,00%
Despesas Correntes	1.042.895.665,00	96,40%
Despesas Com O Pessoal	460.449.183,00	42,56%
Despesas Em Bens E Serviços	582.446.482,00	53,84%
Despesas De Capital	38.972.550,00	3,60%
Investimentos	38.972.550,00	3,60%
Unidade Orçamental / Natureza	Valor	%
Serviços De Migração E Estrangeiros	953.746.221,00	100,00%
Despesas Correntes	953.746.221,00	100,00%
Despesas Com O Pessoal	467.793.916,00	49,05%
Despesas Em Bens E Serviços	485.952.305,00	50,95%
Unidade Orçamental / Natureza	Valor	%
Serviços Prisionais	721.819.059,00	100,00%
Despesas Correntes	721.819.059,00	100,00%
Despesas Em Bens E Serviços	721.819.059,00	100,00%

DOTAÇÃO ORÇAMENTAL POR ORGÃO

Órgão: Ministério Das Relações Exteriores

RECEITA POR NATUREZA ECONÓMICA

Natureza	Valor	%
Total Geral:	8.613.831.216,00	100,00%
Receitas Correntes	8.613.831.216,00	100,00%
Receita Tributária	3.613.831.216,00	41,95%
Taxas Custas E Emolumentos	3.613.831.216,00	41,95%
Receitas Correntes Diversas	5.000.000.000,00	58,05%
Outras Receitas Correntes	5.000.000.000,00	58,05%

DESPESAS POR NATUREZA ECONÓMICA

Natureza	Valor	%
Total Geral:	43.299.946.354,00	100,00%
Despesas Correntes	42.269.128.992,00	97,62%
Despesas Com O Pessoal	24.645.088.167,00	56,92%
Despesas Com O Pessoal Civil	24.641.610.727,00	56,91%
Despesas Com O Pessoal Paramilitar	3.477.440,00	0,01%
Contribuições Do Empregador	1.579.945.087,00	3,65%
Contribuições Do Empregador Para A Segurança Social	1.570.607.951,00	3,63%
Outras Contribuições Do Empregador	9.337.136,00	0,02%
Despesas Em Bens E Serviços	16.023.927.570,00	37,01%
Bens	1.258.878.448,00	2,91%
Serviços	14.765.049.122,00	34,10%
Subsídios E Transferências Correntes	20.168.168,00	0,05%
Transferências Correntes	20.168.168,00	0,05%
Despesas De Capital	1.030.817.362,00	2,38%
Investimentos	1.027.015.433,00	2,37%
Aquisição De Bens De Capital Fixo	1.027.015.433,00	2,37%
Outras Despesas De Capital	3.801.929,00	0,01%

DESPESAS POR FUNÇÃO

Função	Valor	%
Total Geral:	43.299.946.354,00	100,00%
Serviços Públicos Gerais	36.701.228.330,00	84,76%
Órgãos Executivos	5.466.605.154,00	12,62%
Relações Exteriores	31.234.623.176,00	72,14%
Educação	883.178.799,00	2,04%
Ensino Superior	883.178.799,00	2,04%
Ensino Superior De Graduação	883.178.799,00	2,04%
Recreação, Cultura E Religião	5.604.261.134,00	12,94%
Serviços De Difusão E Publicação	5.604.261.134,00	12,94%
Assuntos Económicos	111.278.091,00	0,26%
Assuntos Económicos Gerais, Comerciais E Laborais	111.278.091,00	0,26%
Assuntos Laborais Em Geral	111.278.091,00	0,26%

DESPESAS POR PROGRAMA

Programa	Valor	%
Total Geral:	43.299.946.354,00	100,00%
Acções Correntes	43.299.946.354,00	100,00%

DESPESAS DE FUNCIONAMENTO E DE APOIO AO DESENVOLVIMENTO

Projecto / Actividade	Valor	%
-----------------------	-------	---

DOTAÇÃO ORÇAMENTAL POR ORGÃO

DESPESAS DE FUNCIONAMENTO E DE APOIO AO DESENVOLVIMENTO

Projecto / Actividade	Valor	%
Total Geral:	43.299.946.354,00	100,00%
Administração Geral	2.641.195.224,00	6,10%
Comissão Multisectorial Para Prevenção E Combate Ao Covid2019	447.720.445,00	1,03%
Desenvolvimento Da Actividade Diplomática Nacional	28.849.362.997,00	66,63%
Encargos Com Adidos De Imprensa	5.604.261.134,00	12,94%
Formação E Superação Técnica Profissional	229.454.686,00	0,53%
Operação E Manutenção Geral Dos Serviços	5.037.406.569,00	11,63%
Prestação De Serviços De Ensino	490.545.299,00	1,13%

DESPESAS DE NATUREZA POR UNIDADE ORÇAMENTAL

Unidade Orçamental / Natureza	Valor	%
Comité Nacional Da S.A.D.C	62.473.050,00	100,00%
Despesas Correntes	54.847.650,00	87,79%
Despesas Com O Pessoal	28.904.725,00	46,27%
Contribuições Do Empregador	1.945.584,00	3,11%
Despesas Em Bens E Serviços	23.997.341,00	38,41%
Despesas De Capital	7.625.400,00	12,21%
Investimentos	3.823.471,00	6,12%
Outras Despesas De Capital	3.801.929,00	6,09%

Unidade Orçamental / Natureza	Valor	%
Instituto Superior De Relações Internacionais	883.178.799,00	100,00%
Despesas Correntes	774.947.038,00	87,75%
Despesas Com O Pessoal	147.138.078,00	16,66%
Contribuições Do Empregador	15.648.482,00	1,77%
Despesas Em Bens E Serviços	611.768.224,00	69,27%
Subsídios E Transferências Correntes	392.254,00	0,04%
Despesas De Capital	108.231.761,00	12,25%
Investimentos	108.231.761,00	12,25%

Unidade Orçamental / Natureza	Valor	%
Ministério Das Relações Exteriores	9.729.714.621,00	100,00%
Despesas Correntes	8.948.419.837,00	91,97%
Despesas Com O Pessoal	2.281.396.554,00	23,45%
Contribuições Do Empregador	164.430.733,00	1,69%
Despesas Em Bens E Serviços	6.501.253.736,00	66,82%
Subsídios E Transferências Correntes	1.338.814,00	0,01%
Despesas De Capital	781.294.784,00	8,03%
Investimentos	781.294.784,00	8,03%

Unidade Orçamental / Natureza	Valor	%
Missões Diplomáticas, Consulares E Rep. Comerciais	32.624.579.884,00	100,00%
Despesas Correntes	32.490.914.467,00	99,59%
Despesas Com O Pessoal	22.187.648.810,00	68,01%
Contribuições Do Empregador	1.397.920.288,00	4,28%
Despesas Em Bens E Serviços	8.886.908.269,00	27,24%
Subsídios E Transferências Correntes	18.437.100,00	0,06%
Despesas De Capital	133.665.417,00	0,41%
Investimentos	133.665.417,00	0,41%

DOTAÇÃO ORÇAMENTAL POR ORGÃO

Órgão: Ministério Da Economia E Planeamento

RECEITA POR NATUREZA ECONÓMICA

Natureza	Valor	%
Total Geral:	10.000.000,00	100,00%
Receitas Correntes	10.000.000,00	100,00%
Receita Tributária	10.000.000,00	100,00%
Taxas Custas E Emolumentos	10.000.000,00	100,00%

DESPESAS POR NATUREZA ECONÓMICA

Natureza	Valor	%
Total Geral:	7.513.257.641,00	100,00%
Despesas Correntes	6.900.617.895,00	91,85%
Despesas Com O Pessoal	1.623.400.612,00	21,61%
Despesas Com O Pessoal Civil	1.623.400.612,00	21,61%
Contribuições Do Empregador	120.718.971,00	1,61%
Contribuições Do Empregador Para A Segurança Social	120.718.971,00	1,61%
Despesas Em Bens E Serviços	5.154.912.067,00	68,61%
Bens	179.073.564,00	2,38%
Serviços	4.975.838.503,00	66,23%
Subsídios E Transferências Correntes	1.586.245,00	0,02%
Transferências Correntes	1.586.245,00	0,02%
Despesas De Capital	612.639.746,00	8,15%
Investimentos	612.639.746,00	8,15%
Aquisição De Bens De Capital Fixo	574.940.914,00	7,65%
Compra De Activos Intangíveis	37.698.832,00	0,50%

DESPESAS POR FUNÇÃO

Função	Valor	%
Total Geral:	7.513.257.641,00	100,00%
Assuntos Económicos	7.513.257.641,00	100,00%
Assuntos Económicos Gerais, Comerciais E Laborais	7.513.257.641,00	100,00%
Assuntos Económicos E Comerciais Em Geral	7.513.257.641,00	100,00%

DESPESAS POR PROGRAMA

Programa	Valor	%
Total Geral:	7.513.257.641,00	100,00%
Ações Correntes	3.365.797.314,00	44,80%
Apoio À Produção, Substituição Das Importações E Diversificação Das Exportações	182.381.333,00	2,43%
Capacitação Institucional E Valorização Dos Recursos Humanos	3.929.571.901,00	52,30%
Coesão Territorial	30.389.500,00	0,40%
Melhoria Do Ambiente De Negócios E Concorrência	2.711.856,00	0,04%
Reconversão Da Economia Informal	2.405.737,00	0,03%

DESPESAS DE FUNCIONAMENTO E DE APOIO AO DESENVOLVIMENTO

Projecto / Actividade	Valor	%
Total Geral:	7.513.257.641,00	100,00%
Ações De Desenvolvimento Da Economia Nacional	17.906.532,00	0,24%
Administração Geral	1.745.705.828,00	23,24%
Capacitação De Recursos Humanos	6.616.493,00	0,09%
Capacitação Institucional Para O Desenvolvimento Do Sector Privado.	1.646.842.231,00	21,92%
Comissão Multisectorial Para Prevenção E Combate Ao Covid2019	13.040.402,00	0,17%
Difusão Da Informação Estatística1	9.424.655,00	0,13%

DOTAÇÃO ORÇAMENTAL POR ORGÃO		
DESPESAS DE FUNCIONAMENTO E DE APOIO AO DESENVOLVIMENTO		
Projecto / Actividade	Valor	%
Fórum Anual Sobre Transição Da Economia Informal Para A Economia Formal	2.405.737,00	0,03%
Implementação De Actividade De Capacitação E Qualificação Dos Rh Das Micro E Pequenas Empresas	3.478.488,00	0,05%
Implementação De Serviços De Apoio Para O Acesso Ao Crédito	9.414.849,00	0,13%
Implementação Do Sistema De Promoção, Captação E Internacionalização Do Investimento Privado	26.935.013,00	0,36%
Monitoria Da Implementação Do Prodesi.	142.552.983,00	1,90%
Monitorização Da Implementação Do Programa Do Ambiente De Negócios	2.711.856,00	0,04%
Operação E Manutenção Geral Dos Serviços	888.159.832,00	11,82%
Produção Das Contas Nacionais	9.048.996,00	0,12%
Reforço Da Capacidade De Produção De Estatísticas	2.306.502.677,00	30,70%
Revisão Da Estratégia De Longo Prazo.	682.511.069,00	9,08%
DESPESAS DE NATUREZA POR UNIDADE ORÇAMENTAL		
Unidade Orçamental / Natureza	Valor	%
Agência De Investimento Privado E Promoção Das Exportações	426.146.823,00	100,00%
Despesas Correntes	418.893.986,00	98,30%
Despesas Com O Pessoal	240.062.546,00	56,33%
Contribuições Do Empregador	15.648.482,00	3,67%
Despesas Em Bens E Serviços	162.650.206,00	38,17%
Subsídios E Transferências Correntes	532.752,00	0,13%
Despesas De Capital	7.252.837,00	1,70%
Investimentos	7.252.837,00	1,70%
Unidade Orçamental / Natureza	Valor	%
Instituto Nacional De Apoio Às Pequenas E Médias Empresas	496.123.716,00	100,00%
Despesas Correntes	465.053.152,00	93,74%
Despesas Com O Pessoal	205.958.782,00	41,51%
Contribuições Do Empregador	22.922.072,00	4,62%
Despesas Em Bens E Serviços	235.998.424,00	47,57%
Subsídios E Transferências Correntes	173.874,00	0,04%
Despesas De Capital	31.070.564,00	6,26%
Investimentos	31.070.564,00	6,26%
Unidade Orçamental / Natureza	Valor	%
Instituto Nacional De Estatística	3.127.863.585,00	100,00%
Despesas Correntes	2.867.055.560,00	91,66%
Despesas Com O Pessoal	602.432.544,00	19,26%
Contribuições Do Empregador	42.354.752,00	1,35%
Despesas Em Bens E Serviços	2.222.014.585,00	71,04%
Subsídios E Transferências Correntes	253.679,00	0,01%
Despesas De Capital	260.808.025,00	8,34%
Investimentos	260.808.025,00	8,34%
Unidade Orçamental / Natureza	Valor	%
Ministério Da Economia E Planeamento	3.463.123.517,00	100,00%
Despesas Correntes	3.149.615.197,00	90,95%
Despesas Com O Pessoal	574.946.740,00	16,60%
Contribuições Do Empregador	39.793.665,00	1,15%
Despesas Em Bens E Serviços	2.534.248.852,00	73,18%
Subsídios E Transferências Correntes	625.940,00	0,02%
Despesas De Capital	313.508.320,00	9,05%
Investimentos	313.508.320,00	9,05%

DOTAÇÃO ORÇAMENTAL POR ORGÃO

Órgão: Ministério Das Finanças

RECEITA POR NATUREZA ECONÓMICA

Natureza	Valor	%
Total Geral:	52.783.146.336,00	100,00%
Receitas Correntes	52.783.146.336,00	100,00%
Receita Tributária	150.000.000,00	0,28%
Taxas Custas E Emolumentos	150.000.000,00	0,28%
Receita Patrimonial	45.237.736.262,00	85,70%
Receitas Imobiliárias	45.026.224.007,00	85,30%
Rendimentos De Participações	211.512.255,00	0,40%
Receitas Correntes Diversas	7.395.410.074,00	14,01%
Outras Receitas Correntes	7.395.410.074,00	14,01%

DESPESAS POR NATUREZA ECONÓMICA

Natureza	Valor	%
Total Geral:	108.320.999.580,00	100,00%
Despesas Correntes	63.257.062.221,00	58,40%
Despesas Com O Pessoal	12.808.647.229,00	11,82%
Despesas Com O Pessoal Civil	12.808.647.229,00	11,82%
Contribuições Do Empregador	871.863.104,00	0,80%
Contribuições Do Empregador Para A Segurança Social	871.863.104,00	0,80%
Despesas Em Bens E Serviços	49.532.129.645,00	45,73%
Bens	2.418.667.835,00	2,23%
Serviços	47.113.461.810,00	43,49%
Subsídios E Transferências Correntes	44.422.243,00	0,04%
Transferências Correntes	44.422.243,00	0,04%
Despesas De Capital	45.063.937.359,00	41,60%
Investimentos	44.904.032.436,00	41,45%
Aquisição De Bens De Capital Fixo	44.859.544.702,00	41,41%
Compra De Activos Intangíveis	44.487.734,00	0,04%
Despesas De Capital Financeiro	158.500.521,00	0,15%
Amortização De Passivos Financeiros	158.500.521,00	0,15%
Outras Despesas De Capital	1.404.402,00	0,00%

DESPESAS POR FUNÇÃO

Função	Valor	%
Total Geral:	108.320.999.580,00	100,00%
Serviços Públicos Gerais	108.028.325.298,00	99,73%
Órgãos Executivos	35.204.894.330,00	32,50%
Assuntos Financeiros E Fiscais	72.823.430.968,00	67,23%
Habitação E Serviços Comunitários	132.635.429,00	0,12%
Infra-Estrutura Urbana	132.635.429,00	0,12%
Assuntos Económicos	160.038.853,00	0,15%
Assuntos Económicos Gerais, Comerciais E Laborais	160.038.853,00	0,15%
Assuntos Económicos E Comerciais Em Geral	160.038.853,00	0,15%

DESPESAS POR PROGRAMA

Programa	Valor	%
Total Geral:	108.320.999.580,00	100,00%
Acções Correntes	93.975.122.197,00	86,76%
Habitação	132.635.429,00	0,12%

DOTAÇÃO ORÇAMENTAL POR ORGÃO

DESPESAS POR PROGRAMA

Programa	Valor	%
Melhoria Da Gestão Das Finanças Públicas	14.210.529.551,00	13,12%
Melhoria Do Ambiente De Negócios E Concorrência	2.712.403,00	0,00%

DESPESAS DE FUNCIONAMENTO E DE APOIO AO DESENVOLVIMENTO

Projecto / Actividade	Valor	%
Total Geral:	90.405.068.764,00	100,00%
Administração Geral	13.356.388.067,00	14,77%
Apoio Financeiro A Actividade Económica	158.500.521,00	0,18%
Conselho Nacional De Normalização Contabilística De Angola (Cncca)	1.538.332,00	0,00%
Implementação Do Sistema Nacional De Contratação Pública - Plataforma Electrónica	4.206.552,00	0,00%
Operação E Manutenção Geral Dos Serviços	76.878.982.592,00	85,04%
Plano Nacional De Inclusão Financeira - Pnif	2.740.297,00	0,00%
Projecto De Desenvolvimento Do Sistema Financeiro - Pdsf	2.712.403,00	0,00%

PROGRAMA DE INVESTIMENTOS PÚBLICOS

Município / Projecto / Actividade	Total
Total Geral:	17.915.930.816,00
Estrutura Central	17.783.295.387,00
Aquisição Sistema Integrado Gestão Tributária Da Administração Geral Tributária	14.202.044.370,00
Fornecimento, Instalação E Manutenção Do Sistema Informático Integrado Da Administração Geral Tributária	3.581.251.017,00
Icolo E Bengo	132.635.429,00
Construção Infraestruturas Externas Centralidade De Capari-Icole Bengo	93.757.654,00
Construção Infraestruturas Externas Na Centralidade Do Km 44 -Luanda	38.877.775,00

DESPESAS DE NATUREZA POR UNIDADE ORÇAMENTAL

Unidade Orçamental / Natureza	Valor	%
Administração Geral Tributária	43.781.464.006,00	100,00%
Despesas Correntes	25.610.781.762,00	58,50%
Despesas Com O Pessoal	6.768.569.216,00	15,46%
Contribuições Do Empregador	454.605.670,00	1,04%
Despesas Em Bens E Serviços	18.353.510.663,00	41,92%
Subsídios E Transferências Correntes	34.096.213,00	0,08%
Despesas De Capital	18.170.682.244,00	41,50%
Investimentos	18.170.682.244,00	41,50%
Unidade Orçamental / Natureza	Valor	%
Agência Angolana De Regulação E Supervisão De Seguros	680.855.024,00	100,00%
Despesas Correntes	659.468.766,00	96,86%
Despesas Com O Pessoal	355.154.239,00	52,16%
Contribuições Do Empregador	24.217.503,00	3,56%
Despesas Em Bens E Serviços	280.097.024,00	41,14%
Despesas De Capital	21.386.258,00	3,14%
Investimentos	21.386.258,00	3,14%
Unidade Orçamental / Natureza	Valor	%
Autoridade Reguladora Da Concorrência	137.263.919,00	100,00%
Despesas Correntes	108.669.239,00	79,17%
Despesas Com O Pessoal	63.511.402,00	46,27%

DOTAÇÃO ORÇAMENTAL POR ORGÃO

DESPESAS DE NATUREZA POR UNIDADE ORÇAMENTAL

Unidade Orçamental / Natureza	Valor	%
Contribuições Do Empregador	4.487.202,00	3,27%
Despesas Em Bens E Serviços	40.628.731,00	29,60%
Subsídios E Transferências Correntes	41.904,00	0,03%
Despesas De Capital	28.594.680,00	20,83%
Investimentos	28.594.680,00	20,83%
Unidade Orçamental / Natureza	Valor	%
Comissão Do Mercado De Capitais	2.087.151.017,00	100,00%
Despesas Correntes	1.973.114.477,00	94,54%
Despesas Com O Pessoal	1.675.502.442,00	80,28%
Contribuições Do Empregador	119.073.897,00	5,71%
Despesas Em Bens E Serviços	177.603.298,00	8,51%
Subsídios E Transferências Correntes	934.840,00	0,04%
Despesas De Capital	114.036.540,00	5,46%
Investimentos	114.036.540,00	5,46%
Unidade Orçamental / Natureza	Valor	%
Conselho Nacional De Estabilidade Financeira	203.337.243,00	100,00%
Despesas Correntes	155.414.927,00	76,43%
Despesas Com O Pessoal	57.247.163,00	28,15%
Contribuições Do Empregador	3.909.767,00	1,92%
Despesas Em Bens E Serviços	91.649.917,00	45,07%
Subsídios E Transferências Correntes	2.608.080,00	1,28%
Despesas De Capital	47.922.316,00	23,57%
Investimentos	47.922.316,00	23,57%
Unidade Orçamental / Natureza	Valor	%
Delegação Provincial De Finanças Da Huíla	241.912.464,00	100,00%
Despesas Correntes	222.853.910,00	92,12%
Despesas Com O Pessoal	102.040.561,00	42,18%
Contribuições Do Empregador	7.086.496,00	2,93%
Despesas Em Bens E Serviços	113.624.615,00	46,97%
Subsídios E Transferências Correntes	102.238,00	0,04%
Despesas De Capital	19.058.554,00	7,88%
Investimentos	19.058.554,00	7,88%
Unidade Orçamental / Natureza	Valor	%
Delegação Provincial De Finanças Da Lunda-Norte	139.951.322,00	100,00%
Despesas Correntes	139.707.868,00	99,83%
Despesas Com O Pessoal	43.936.754,00	31,39%
Contribuições Do Empregador	3.090.347,00	2,21%
Despesas Em Bens E Serviços	92.680.767,00	66,22%
Despesas De Capital	243.454,00	0,17%
Investimentos	243.454,00	0,17%
Unidade Orçamental / Natureza	Valor	%
Delegação Provincial De Finanças Da Lunda-Sul	96.452.110,00	100,00%
Despesas Correntes	95.861.815,00	99,39%
Despesas Com O Pessoal	40.211.397,00	41,69%

DOTAÇÃO ORÇAMENTAL POR ORGÃO		
DESPESAS DE NATUREZA POR UNIDADE ORÇAMENTAL		
Unidade Orçamental / Natureza	Valor	%
Contribuições Do Empregador	2.789.165,00	2,89%
Despesas Em Bens E Serviços	52.861.253,00	54,81%
Despesas De Capital	590.295,00	0,61%
Investimentos	590.295,00	0,61%
Unidade Orçamental / Natureza	Valor	%
Delegação Provincial De Finanças De Benguela	227.477.921,00	100,00%
Despesas Correntes	212.583.763,00	93,45%
Despesas Com O Pessoal	118.007.611,00	51,88%
Contribuições Do Empregador	7.871.914,00	3,46%
Despesas Em Bens E Serviços	86.704.238,00	38,12%
Despesas De Capital	14.894.158,00	6,55%
Investimentos	14.894.158,00	6,55%
Unidade Orçamental / Natureza	Valor	%
Delegação Provincial De Finanças De Cabinda	97.256.529,00	100,00%
Despesas Correntes	94.040.102,00	96,69%
Despesas Com O Pessoal	54.103.182,00	55,63%
Contribuições Do Empregador	3.881.157,00	3,99%
Despesas Em Bens E Serviços	36.055.763,00	37,07%
Despesas De Capital	3.216.427,00	3,31%
Investimentos	3.216.427,00	3,31%
Unidade Orçamental / Natureza	Valor	%
Delegação Provincial De Finanças De Luanda	168.084.915,00	100,00%
Despesas Correntes	166.684.459,00	99,17%
Despesas Com O Pessoal	109.995.373,00	65,44%
Contribuições Do Empregador	7.366.743,00	4,38%
Despesas Em Bens E Serviços	49.322.343,00	29,34%
Despesas De Capital	1.400.456,00	0,83%
Investimentos	1.400.456,00	0,83%
Unidade Orçamental / Natureza	Valor	%
Delegação Provincial De Finanças De Malanje	78.881.961,00	100,00%
Despesas Correntes	74.839.436,00	94,88%
Despesas Com O Pessoal	35.905.929,00	45,52%
Contribuições Do Empregador	2.546.499,00	3,23%
Despesas Em Bens E Serviços	36.326.674,00	46,05%
Subsídios E Transferências Correntes	60.334,00	0,08%
Despesas De Capital	4.042.525,00	5,12%
Investimentos	4.042.525,00	5,12%
Unidade Orçamental / Natureza	Valor	%
Delegação Provincial De Finanças Do Bengo	152.078.037,00	100,00%
Despesas Correntes	152.019.858,00	99,96%
Despesas Com O Pessoal	71.160.707,00	46,79%
Contribuições Do Empregador	4.781.578,00	3,14%
Despesas Em Bens E Serviços	76.077.573,00	50,03%
Despesas De Capital	58.179,00	0,04%

DOTAÇÃO ORÇAMENTAL POR ORGÃO		
DESPESAS DE NATUREZA POR UNIDADE ORÇAMENTAL		
Unidade Orçamental / Natureza	Valor	%
Investimentos	58.179,00	0,04%
Unidade Orçamental / Natureza	Valor	%
Delegação Provincial De Finanças Do Bié	134.666.697,00	100,00%
Despesas Correntes	131.588.612,00	97,71%
Despesas Com O Pessoal	73.905.469,00	54,88%
Contribuições Do Empregador	4.937.570,00	3,67%
Despesas Em Bens E Serviços	52.536.404,00	39,01%
Subsídios E Transferências Correntes	209.169,00	0,16%
Despesas De Capital	3.078.085,00	2,29%
Investimentos	3.078.085,00	2,29%
Unidade Orçamental / Natureza	Valor	%
Delegação Provincial De Finanças Do C.Cubango	159.020.916,00	100,00%
Despesas Correntes	159.020.916,00	100,00%
Despesas Com O Pessoal	50.865.903,00	31,99%
Contribuições Do Empregador	3.494.796,00	2,20%
Despesas Em Bens E Serviços	104.660.217,00	65,82%
Unidade Orçamental / Natureza	Valor	%
Delegação Provincial De Finanças Do Cuanza-Norte	80.314.275,00	100,00%
Despesas Correntes	80.314.275,00	100,00%
Despesas Com O Pessoal	42.345.160,00	52,72%
Contribuições Do Empregador	2.930.211,00	3,65%
Despesas Em Bens E Serviços	34.976.745,00	43,55%
Subsídios E Transferências Correntes	62.159,00	0,08%
Unidade Orçamental / Natureza	Valor	%
Delegação Provincial De Finanças Do Cuanza-Sul	142.074.611,00	100,00%
Despesas Correntes	138.814.514,00	97,71%
Despesas Com O Pessoal	69.778.330,00	49,11%
Contribuições Do Empregador	4.615.987,00	3,25%
Despesas Em Bens E Serviços	64.420.197,00	45,34%
Despesas De Capital	3.260.097,00	2,29%
Investimentos	3.260.097,00	2,29%
Unidade Orçamental / Natureza	Valor	%
Delegação Provincial De Finanças Do Cunene	137.548.707,00	100,00%
Despesas Correntes	122.839.409,00	89,31%
Despesas Com O Pessoal	49.900.054,00	36,28%
Contribuições Do Empregador	3.314.983,00	2,41%
Despesas Em Bens E Serviços	69.624.372,00	50,62%
Despesas De Capital	14.709.298,00	10,69%
Investimentos	14.709.298,00	10,69%
Unidade Orçamental / Natureza	Valor	%
Delegação Provincial De Finanças Do Huambo	271.392.037,00	100,00%
Despesas Correntes	223.670.050,00	82,42%
Despesas Com O Pessoal	116.426.703,00	42,90%
Contribuições Do Empregador	7.998.578,00	2,95%

DOTAÇÃO ORÇAMENTAL POR ORGÃO		
DESPESAS DE NATUREZA POR UNIDADE ORÇAMENTAL		
Unidade Orçamental / Natureza	Valor	%
Despesas Em Bens E Serviços	99.082.458,00	36,51%
Subsídios E Transferências Correntes	162.311,00	0,06%
Despesas De Capital	47.721.987,00	17,58%
Investimentos	46.317.585,00	17,07%
Outras Despesas De Capital	1.404.402,00	0,52%
Unidade Orçamental / Natureza	Valor	%
Delegação Provincial De Finanças Do Moxico	102.398.724,00	100,00%
Despesas Correntes	93.532.292,00	91,34%
Despesas Com O Pessoal	50.209.097,00	49,03%
Contribuições Do Empregador	3.398.389,00	3,32%
Despesas Em Bens E Serviços	39.708.075,00	38,78%
Subsídios E Transferências Correntes	216.731,00	0,21%
Despesas De Capital	8.866.432,00	8,66%
Investimentos	8.866.432,00	8,66%
Unidade Orçamental / Natureza	Valor	%
Delegação Provincial De Finanças Do Namibe	167.863.155,00	100,00%
Despesas Correntes	157.040.896,00	93,55%
Despesas Com O Pessoal	68.855.945,00	41,02%
Contribuições Do Empregador	4.607.915,00	2,75%
Despesas Em Bens E Serviços	80.962.175,00	48,23%
Subsídios E Transferências Correntes	2.614.861,00	1,56%
Despesas De Capital	10.822.259,00	6,45%
Investimentos	10.822.259,00	6,45%
Unidade Orçamental / Natureza	Valor	%
Delegação Provincial De Finanças Do Uíge	156.512.877,00	100,00%
Despesas Correntes	153.761.300,00	98,24%
Despesas Com O Pessoal	53.972.999,00	34,48%
Contribuições Do Empregador	3.665.272,00	2,34%
Despesas Em Bens E Serviços	96.123.029,00	61,42%
Despesas De Capital	2.751.577,00	1,76%
Investimentos	2.751.577,00	1,76%
Unidade Orçamental / Natureza	Valor	%
Delegação Provincial De Finanças Do Zaire	123.193.576,00	100,00%
Despesas Correntes	119.281.456,00	96,82%
Despesas Com O Pessoal	33.043.544,00	26,82%
Contribuições Do Empregador	2.335.600,00	1,90%
Despesas Em Bens E Serviços	83.188.045,00	67,53%
Subsídios E Transferências Correntes	714.267,00	0,58%
Despesas De Capital	3.912.120,00	3,18%
Investimentos	3.912.120,00	3,18%
Unidade Orçamental / Natureza	Valor	%
Fundo De Fomento Habitacional	30.269.470.350,00	100,00%
Despesas Correntes	5.953.437.921,00	19,67%
Despesas Com O Pessoal	311.019.686,00	1,03%

DOTAÇÃO ORÇAMENTAL POR ORGÃO

DESPESAS DE NATUREZA POR UNIDADE ORÇAMENTAL

Unidade Orçamental / Natureza	Valor	%
Contribuições Do Empregador	21.327.064,00	0,07%
Despesas Em Bens E Serviços	5.621.091.171,00	18,57%
Despesas De Capital	24.316.032.429,00	80,33%
Investimentos	24.316.032.429,00	80,33%
Unidade Orçamental / Natureza	Valor	%
Instituto De Gestão De Activos E Participações Do Estado	639.360.391,00	100,00%
Despesas Correntes	433.229.836,00	67,76%
Despesas Com O Pessoal	139.532.934,00	21,82%
Contribuições Do Empregador	9.268.359,00	1,45%
Despesas Em Bens E Serviços	284.223.981,00	44,45%
Subsídios E Transferências Correntes	204.562,00	0,03%
Despesas De Capital	206.130.555,00	32,24%
Investimentos	206.130.555,00	32,24%
Unidade Orçamental / Natureza	Valor	%
Instituto De Supervisão De Jogos	479.657.563,00	100,00%
Despesas Correntes	163.019.570,00	33,99%
Despesas Com O Pessoal	42.964.171,00	8,96%
Contribuições Do Empregador	2.953.190,00	0,62%
Despesas Em Bens E Serviços	117.102.209,00	24,41%
Despesas De Capital	316.637.993,00	66,01%
Investimentos	158.137.472,00	32,97%
Despesas De Capital Financeiro	158.500.521,00	33,04%
Unidade Orçamental / Natureza	Valor	%
Ministério Das Finanças	3.518.593.120,00	100,00%
Despesas Correntes	3.070.238.592,00	87,26%
Despesas Com O Pessoal	1.300.926.448,00	36,97%
Contribuições Do Empregador	89.914.371,00	2,56%
Despesas Em Bens E Serviços	1.679.271.714,00	47,73%
Subsídios E Transferências Correntes	126.059,00	0,00%
Despesas De Capital	448.354.528,00	12,74%
Investimentos	448.354.528,00	12,74%
Unidade Orçamental / Natureza	Valor	%
Serviço De Tecnologias De Informação E Comunicação Das Finanças Públic	18.025.587.057,00	100,00%
Despesas Correntes	16.932.630.452,00	93,94%
Despesas Com O Pessoal	506.043.022,00	2,81%
Contribuições Do Empregador	33.195.199,00	0,18%
Despesas Em Bens E Serviços	16.391.410.922,00	90,93%
Subsídios E Transferências Correntes	1.981.309,00	0,01%
Despesas De Capital	1.092.956.605,00	6,06%
Investimentos	1.092.956.605,00	6,06%
Unidade Orçamental / Natureza	Valor	%
Serviço Nacional Da Contratação Pública	5.218.067.618,00	100,00%
Despesas Correntes	5.203.267.180,00	99,72%
Despesas Com O Pessoal	102.514.996,00	1,96%

DOTAÇÃO ORÇAMENTAL POR ORGÃO

DESPESAS DE NATUREZA POR UNIDADE ORÇAMENTAL

Unidade Orçamental / Natureza	Valor	%
Contribuições Do Empregador	7.487.842,00	0,14%
Despesas Em Bens E Serviços	5.093.264.342,00	97,61%
Despesas De Capital	14.800.438,00	0,28%
Investimentos	14.800.438,00	0,28%
Unidade Orçamental / Natureza	Valor	%
Unidade De Gestão Da Dívida Pública	371.648.417,00	100,00%
Despesas Correntes	225.538.954,00	60,69%
Despesas Com O Pessoal	140.726.873,00	37,87%
Contribuições Do Empregador	10.277.519,00	2,77%
Despesas Em Bens E Serviços	74.534.562,00	20,06%
Despesas De Capital	146.109.463,00	39,31%
Investimentos	146.109.463,00	39,31%
Unidade Orçamental / Natureza	Valor	%
Unidade Técnica Acompanhamento Proj Financiamento Externo	231.463.021,00	100,00%
Despesas Correntes	229.795.614,00	99,28%
Despesas Com O Pessoal	160.269.919,00	69,24%
Contribuições Do Empregador	10.432.321,00	4,51%
Despesas Em Bens E Serviços	58.806.168,00	25,41%
Subsídios E Transferências Correntes	287.206,00	0,12%
Despesas De Capital	1.667.407,00	0,72%
Investimentos	1.667.407,00	0,72%

DOTAÇÃO ORÇAMENTAL POR ORGÃO

Órgão: Ministério Da Administração Do Território E Reforma Do Estad

DESPESAS POR NATUREZA ECONÓMICA

Natureza	Valor	%
Total Geral:	27.615.482.001,00	100,00%
Despesas Correntes	13.837.953.151,00	50,11%
Despesas Com O Pessoal	903.474.890,00	3,27%
Despesas Com O Pessoal Civil	903.474.890,00	3,27%
Contribuições Do Empregador	53.102.892,00	0,19%
Contribuições Do Empregador Para A Segurança Social	53.102.892,00	0,19%
Despesas Em Bens E Serviços	12.782.041.606,00	46,29%
Bens	84.080.414,00	0,30%
Serviços	12.697.961.192,00	45,98%
Subsídios E Transferências Correntes	99.333.763,00	0,36%
Transferências Correntes	99.333.763,00	0,36%
Despesas De Capital	13.777.528.850,00	49,89%
Investimentos	13.777.528.850,00	49,89%
Aquisição De Bens De Capital Fixo	13.777.528.850,00	49,89%

DESPESAS POR FUNÇÃO

Função	Valor	%
Total Geral:	27.615.482.001,00	100,00%
Serviços Públicos Gerais	27.187.094.395,00	98,45%
Órgãos Executivos	27.187.094.395,00	98,45%
Educação	138.612.569,00	0,50%
Ensino Primário	138.612.569,00	0,50%
Saúde	86.379.080,00	0,31%
Serviços De Saúde Pública	86.379.080,00	0,31%
Protecção Social	62.202.303,00	0,23%
Habitação	62.202.303,00	0,23%
Habitação E Serviços Comunitários	141.193.654,00	0,51%
Desenvolvimento Comunitário	141.193.654,00	0,51%

DESPESAS POR PROGRAMA

Programa	Valor	%
Total Geral:	27.615.482.001,00	100,00%
Ações Correntes	1.445.390.826,00	5,23%
Construção E Reabilitação De Edifícios Públicos E Equipamentos Sociais	7.279.829.033,00	26,36%
Descentralização E Implementação Das Autarquias Locais	582.075.559,00	2,11%
Desconcentração Administrativa E Financeira	24.776.763,00	0,09%
Melhoria Da Assistência Médica E Medicamentosa	86.379.080,00	0,31%
Melhoria Da Qualidade E Desenvolvimento Do Ensino Primário	70.296.326,00	0,25%
Reforma Da Administração Local E Melhoria Dos Serviços Públicos A Nível Municipal	18.126.734.414,00	65,64%

DESPESAS DE FUNCIONAMENTO E DE APOIO AO DESENVOLVIMENTO

Projecto / Actividade	Valor	%
Total Geral:	20.079.825.397,00	100,00%
Administração Geral	956.919.178,00	4,77%
Celebração De Datas Comemorativas	36.200.083,00	0,18%
Comissão Multisectorial Para Prevenção E Combate Ao Covid2019	19.560.602,00	0,10%
Conclusão Do Levantamento Dos Ilustres Da Pátria Nos 35 Municípios Com Estrutura Orgânica	43.271.311,00	0,22%
Gestão E Acompanhamento Das Ações No Ambito Do Pim	24.776.763,00	0,12%

DOTAÇÃO ORÇAMENTAL POR ORGÃO

DESPESAS DE FUNCIONAMENTO E DE APOIO AO DESENVOLVIMENTO

Projecto / Actividade	Valor	%
Implementação Do Balcão Único De Atendimento Ao Publico (Buap) Nos Municípios.	17.983.602.745,00	89,56%
Implementação Do Novo Procedimento De Concessão De Licenças E Concessão De Direitos	36.364.312,00	0,18%
Implementação Do Sistema De Monitorização E Reporte Nos Municípios.	126.940.852,00	0,63%
Operação E Manutenção Geral Dos Serviços	432.710.963,00	2,15%
Operações De Registo Eleitoral.	339.171.853,00	1,69%
Promoção Do Desenvolvimento Das Comunidades Locais, Através Da Implementação Do Adeco	33.621.990,00	0,17%
Revisão Dos Limites Geográficos Em 32 Municípios - Lei Da Divisão Politico-Administrativo .	46.684.745,00	0,23%

PROGRAMA DE INVESTIMENTOS PÚBLICOS

Município / Projecto / Actividade	Total
Total Geral:	7.535.656.604,00
Belas	154.184.123,00
Construção De Infra Estruturas Autarquicas Belas	154.184.123,00
Belize	93.723.102,00
Construção E Apetrechamento De Complexos Residencias Administrativos Belize - Cabinda	93.723.102,00
Buco Zau	95.723.101,00
Construção E Apetrechamento De Complexos Residencias Administrativos Buco Zau - Cabinda	95.723.101,00
Cacongo	154.184.123,00
Construção De Infra Estruturas Autarquicas Cacongo	154.184.123,00
Cambulo	95.723.101,00
Construção E Apetrechamento De Complexos Residencias Administrativos Cambulo - Lunda-Norte	95.723.101,00
Camucuiu	152.231.507,00
Construção E Apetrechamento De Complexos Residencias Administrativos Camucuiu	152.231.507,00
Cassongue	95.723.101,00
Construção E Apetrechamento De Complexos Residencias Administrativos Cassongue - Cuanza-Sul	95.723.101,00
Catumbela	154.184.123,00
Construção De Infra Estruturas Autarquicas Catumbela - Benguela	154.184.123,00
Caungula	152.231.507,00
Construção E Apetrechamento De Complexos Residencias Administrativos Caungula - Lunda-Norte	152.231.507,00
Chipindo	152.231.507,00
Construção E Apetrechamento De Complexos Residencias Administrativos Chipindo - Huíla	152.231.507,00
Chongoroi	152.231.507,00
Construção E Apetrechamento De Complexos Residencias Administrativos Chongorói - Benguela	152.231.507,00
Cuanhama	154.184.123,00
Construção De Infra Estruturas Autarquicas Cuanhama	154.184.123,00
Cuamba	65.295.498,00
Construção E Apetrechamento De Complexos Residencias Administrativos Cuamba - Bié	65.295.498,00
Cuito	154.184.123,00
Construção De Infra Estruturas Autarquicas Cuito	154.184.123,00
Cuito Cuanavale	65.295.498,00
Construção E Apetrechamento De Complexos Residencias Administrativos Cuito Cuanavale - Cuando	65.295.498,00
Cubango	
Curoca	65.295.498,00
Construção E Apetrechamento De Complexos Residencias Administrativos Curoca - Cunene	65.295.498,00

DOTAÇÃO ORÇAMENTAL POR ORGÃO	
PROGRAMA DE INVESTIMENTOS PÚBLICOS	
Município / Projecto / Actividade	Total
Cuvango	65.295.498,00
Construção E Apetrechamento De Complexos Residencias Administrativos Cuvango - Huíla	65.295.498,00
Cuvelai	109.211.048,00
Construção E Apetrechamento De Complexos Residencias Administrativos Cuvelai - Cunene	109.211.048,00
Dala	152.231.507,00
Construção E Apetrechamento De Complexos Residencias Administrativos Dala - Lunda-Sul	152.231.507,00
Dembos	152.231.507,00
Construção E Apetrechamento De Complexos Residencias Administrativos Dembos - Bengo	152.231.507,00
Dirico	152.231.507,00
Construção E Apetrechamento De Complexos Residencias Administrativos Dirico - Cuando Cubango	152.231.507,00
Estrutura Central	1.328.002.040,00
Reabilitação E Apetrechamento Das Administrações Municipais	10.693.600,00
Estudos Para Construção Das Infraestruturas Autarquicas - Complexos Residenciais Administrativos	1.317.308.440,00
Golungo Alto	152.231.507,00
Construção E Apetrechamento De Complexos Residencias Administrativos Golungo Alto - Cuanza-Norte	152.231.507,00
Kunda Dya Baze	85.812.397,00
Construção E Apetrechamento De Complexos Residencias Administrativos Kunda Dya Baze - Malanje	85.812.397,00
Londumbali	151.689.860,00
Construção E Apetrechamento De Complexos Residencias Administrativos Londumbali - Huambo	151.689.860,00
Longonjo	343.601.166,00
Construção E Apetrechamento De Complexos Residencias Administrativos Longonjo - Huambo	152.231.507,00
Construção Apetrechamento Escola 7 Salas Longonjo Huambo	70.296.326,00
Construção Apetrechamento Centro De Saúde No Longonjo Huambo	45.015.608,00
Construção E Apetrechamento Posto De Saúde No Longonjo Huambo	41.363.472,00
Construção Apetrechamento Residência T2 Para Professor Longonjo Huambo	34.694.253,00
Luacano	95.723.101,00
Construção E Apetrechamento De Complexos Residencias Administrativos Luacano - Moxico	95.723.101,00
Lucala	152.231.507,00
Construção E Apetrechamento De Complexos Residencias Administrativos Lucala - Cuanza-Norte	152.231.507,00
Luchazes	152.231.507,00
Construção E Apetrechamento De Complexos Residencias Administrativos Luchazes - Moxico	152.231.507,00
Lóvua	152.231.507,00
Construção E Apetrechamento De Complexos Residencias Administrativos Lóvua - Lunda-Norte	152.231.507,00
Marimba	95.723.101,00
Construção E Apetrechamento De Complexos Residencias Administrativos Marimba - Malanje	95.723.101,00
Mavinga	152.231.507,00
Construção E Apetrechamento De Complexos Residencias Administrativos Mavinga - Cuando Cubango	152.231.507,00
Menongue	154.184.123,00
Construção De Infra Estruturas Autarquicas Menongue - Cuando Cubango	154.184.123,00
Moçâmedes	152.231.507,00
Construção E Apetrechamento De Complexos Residencias Administrativos Virei - Namibe	152.231.507,00

DOTAÇÃO ORÇAMENTAL POR ORGÃO		
PROGRAMA DE INVESTIMENTOS PÚBLICOS		
Município / Projecto / Actividade	Total	
Mussende	152.231.507,00	
Construção E Apetrechamento De Complexos Residencias Administrativos Mussende - Cuanza-Sul	152.231.507,00	
Negage	154.184.123,00	
Construção De Infra Estruturas Autarquicas Negage	154.184.123,00	
Nóqui	152.231.507,00	
Construção E Apetrechamento De Complexos Residencias Administrativos Nóqui - Zaire	152.231.507,00	
Pango Aluquém	152.231.507,00	
Construção E Apetrechamento De Complexos Residencias Administrativos Pango Alúquem - Bengo	152.231.507,00	
Quilengues	35.382.783,00	
Construção E Apetrechamento De Casa De Função De Professores Em Quilenques/Huíla	35.382.783,00	
Quimbele	152.231.507,00	
Construção E Apetrechamento De Complexos Residencias Administrativos Quimbele - Uíge	152.231.507,00	
Quirima	152.231.507,00	
Construção E Apetrechamento De Complexos Residencias Administrativos Quirima - Malanje	152.231.507,00	
Rivungo	152.231.507,00	
Construção E Apetrechamento De Complexos Residencias Administrativos Rivungo - Cuando Cubango	152.231.507,00	
Samba Caju	152.231.507,00	
Construção E Apetrechamento De Complexos Residencias Administrativos Samba Cajú - Cuanza-Norte	152.231.507,00	
Sanza Pombo	152.231.507,00	
Construção E Apetrechamento De Complexos Residencias Administrativos Pombo - Uíge	152.231.507,00	
Saurimo	193.235.176,00	
Construção E Apetrechamento Escritório Do Fundo De Apoio Social Lunda Sul	39.051.053,00	
Construção De Infra Estruturas Autarquicas Saurimo	154.184.123,00	
Tomboco	179.051.027,00	
Construção E Apetrechamento De Complexos Residencias Administrativos Tomboco - Zaire	152.231.507,00	
Construção Apetrechamento Residência T2 Kingombo Tomboco Zaire	26.819.520,00	
DESPESAS DE NATUREZA POR UNIDADE ORÇAMENTAL		
Unidade Orçamental / Natureza	Valor	%
Fundo De Apoio Social	428.387.606,00	100,00%
Despesas Correntes	158.730.376,00	37,05%
Despesas Com O Pessoal	67.093.889,00	15,66%
Contribuições Do Empregador	4.733.913,00	1,11%
Despesas Em Bens E Serviços	86.902.574,00	20,29%
Despesas De Capital	269.657.230,00	62,95%
Investimentos	269.657.230,00	62,95%
Unidade Orçamental / Natureza	Valor	%
Ministério Da Administração Do Território E Reforma Do Estado	27.187.094.395,00	100,00%
Despesas Correntes	13.679.222.775,00	50,32%
Despesas Com O Pessoal	836.381.001,00	3,08%
Contribuições Do Empregador	48.368.979,00	0,18%
Despesas Em Bens E Serviços	12.695.139.032,00	46,70%
Subsídios E Transferências Correntes	99.333.763,00	0,37%
Despesas De Capital	13.507.871.620,00	49,68%
Investimentos	13.507.871.620,00	49,68%

DOTAÇÃO ORÇAMENTAL POR ORGÃO

Órgão: Ministério Da Admin. Púb. Trabalho E Segurança Social

RECEITA POR NATUREZA ECONÓMICA

Natureza	Valor	%
Total Geral:	347.600.048.733,00	100,00%
Receitas Correntes	347.600.048.733,00	100,00%
Receita Tributária	341.341.237.786,00	98,20%
Receita Parafiscal	60.000.000.000,00	17,26%
Contribuições	281.341.237.786,00	80,94%
Receita Patrimonial	332.264.798,00	0,10%
Outras Receitas Patrimoniais	332.264.798,00	0,10%
Receita De Serviços	909.262.149,00	0,26%
Receita De Serviços Diversos	909.262.149,00	0,26%
Receitas Correntes Diversas	5.017.284.000,00	1,44%
Outras Receitas Correntes	5.017.284.000,00	1,44%

DESPESAS POR NATUREZA ECONÓMICA

Natureza	Valor	%
Total Geral:	265.256.807.836,00	100,00%
Despesas Correntes	240.869.556.132,00	90,81%
Despesas Com O Pessoal	8.621.572.550,00	3,25%
Despesas Com O Pessoal Civil	8.621.572.550,00	3,25%
Contribuições Do Empregador	320.610.413,00	0,12%
Contribuições Do Empregador Para A Segurança Social	320.610.413,00	0,12%
Despesas Em Bens E Serviços	12.066.072.250,00	4,55%
Bens	388.038.308,00	0,15%
Serviços	11.678.033.942,00	4,40%
Subsídios E Transferências Correntes	219.861.300.919,00	82,89%
Transferências Correntes	219.861.300.919,00	82,89%
Despesas De Capital	24.387.251.704,00	9,19%
Investimentos	22.156.641.481,00	8,35%
Aquisição De Bens De Capital Fixo	22.156.641.481,00	8,35%
Despesas De Capital Financeiro	2.230.610.223,00	0,84%
Aplicação Em Activos Financeiros	2.230.610.223,00	0,84%

DESPESAS POR FUNÇÃO

Função	Valor	%
Total Geral:	265.256.807.836,00	100,00%
Serviços Públicos Gerais	6.276.019.481,00	2,37%
Órgãos Executivos	5.013.040.402,00	1,89%
Outros Serviços Gerais Da Administ. Pública	1.262.979.079,00	0,48%
Educação	4.173.162.276,00	1,57%
Ensino Técnico-Profissional	4.173.162.276,00	1,57%
Protecção Social	254.807.626.079,00	96,06%
Outros Serviços De Protecção Social	254.807.626.079,00	96,06%

DESPESAS POR PROGRAMA

Programa	Valor	%
Total Geral:	265.256.807.836,00	100,00%
Acções Correntes	265.123.887.386,00	99,95%
Estabelecimento Do Sistema Nacional De Qualificações	34.476.415,00	0,01%
Melhoria Da Organização E Das Condições De Trabalho	6.954.881,00	0,00%

DOTAÇÃO ORÇAMENTAL POR ORGÃO

DESPESAS POR PROGRAMA

Programa	Valor	%
Promoção Da Empregabilidade	90.114.695,00	0,03%
Reconversão Da Economia Informal	1.374.459,00	0,00%

DESPESAS DE FUNCIONAMENTO E DE APOIO AO DESENVOLVIMENTO

Projecto / Actividade	Valor	%
Total Geral:	265.228.119.214,00	100,00%
Administração Geral	228.803.483.882,00	86,27%
Comissão Multisectorial Para Prevenção E Combate Ao Covid2019	13.040.402,00	0,00%
Criação De Novos Centros De Mediação De Conflitos Laborais Provinciais	6.954.881,00	0,00%
Desenvolvimento Do Sistema Integrado De Gestão De Dados Das Empresas, Empregos E Das Profissões E Activos Laborais De Angola (Sigepa)	34.476.415,00	0,01%
Diagnóstico Do Comércio Informal.	1.374.459,00	0,00%
Formação E Superação Técnica Profissional	45.963.169,00	0,02%
Implementação Do Programa De Fomento Ao Auto Emprego	37.579.254,00	0,01%
Implementação E Acompanhamento Dos Estágios Profissionais	23.846.819,00	0,01%
Operação E Manutenção Geral Dos Serviços	36.261.399.933,00	13,67%

PROGRAMA DE INVESTIMENTOS PÚBLICOS

Município / Projecto / Actividade	Total
Total Geral:	28.688.622,00
Cazengo	9.562.874,00
Construção E Apetrechamento Centro Local Serviço De Emprego - Cuanza Norte	9.562.874,00
Cuanhama	9.562.874,00
Construção E Apetrechamento Do Centro Local De Emprego Serviço De Emprego - Cunene	9.562.874,00
Luanda	9.562.874,00
Construção E Apetrechamento Do Centro Local Emprego. Serviço De Emprego - Luanda	9.562.874,00

DESPESAS DE NATUREZA POR UNIDADE ORÇAMENTAL

Unidade Orçamental / Natureza	Valor	%
Centro De Formação De Construção Civil	19.435.133,00	100,00%
Despesas Correntes	19.435.133,00	100,00%
Despesas Em Bens E Serviços	19.435.133,00	100,00%
Unidade Orçamental / Natureza	Valor	%
Centro De Formação Profissional Do Cazenga	189.511.920,00	100,00%
Despesas Correntes	189.511.920,00	100,00%
Despesas Com O Pessoal	130.535.033,00	68,88%
Contribuições Do Empregador	9.008.810,00	4,75%
Despesas Em Bens E Serviços	49.748.999,00	26,25%
Subsídios E Transferências Correntes	219.078,00	0,12%
Unidade Orçamental / Natureza	Valor	%
Centro Integrado De Formação Tecnológica	177.022.789,00	100,00%
Despesas Correntes	177.022.789,00	100,00%
Despesas Com O Pessoal	134.818.618,00	76,16%
Contribuições Do Empregador	9.358.552,00	5,29%
Despesas Em Bens E Serviços	32.845.619,00	18,55%
Unidade Orçamental / Natureza	Valor	%

DOTAÇÃO ORÇAMENTAL POR ORGÃO		
DESPESAS DE NATUREZA POR UNIDADE ORÇAMENTAL		
Unidade Orçamental / Natureza	Valor	%
Centro Polivalente De Formação Profissional	26.994.905,00	100,00%
Despesas Correntes	26.994.905,00	100,00%
Despesas Em Bens E Serviços	26.994.905,00	100,00%
Unidade Orçamental / Natureza	Valor	%
Instituto Nacional De Emprego E Formação Profissional	3.754.123.811,00	100,00%
Despesas Correntes	3.754.123.811,00	100,00%
Despesas Com O Pessoal	3.458.709.191,00	92,13%
Contribuições Do Empregador	240.732.281,00	6,41%
Despesas Em Bens E Serviços	53.633.717,00	1,43%
Subsídios E Transferências Correntes	1.048.622,00	0,03%
Unidade Orçamental / Natureza	Valor	%
Instituto Nacional De Segurança Social	254.807.626.079,00	100,00%
Despesas Correntes	230.472.800.047,00	90,45%
Despesas Com O Pessoal	3.984.690.715,00	1,56%
Despesas Em Bens E Serviços	6.629.269.919,00	2,60%
Subsídios E Transferências Correntes	219.858.839.413,00	86,28%
Despesas De Capital	24.334.826.032,00	9,55%
Investimentos	22.104.215.809,00	8,67%
Despesas De Capital Financeiro	2.230.610.223,00	0,88%
Unidade Orçamental / Natureza	Valor	%
Ministério Da Adm.Pública, Trabalho E Segurança Social	6.051.535.806,00	100,00%
Despesas Correntes	5.999.110.134,00	99,13%
Despesas Com O Pessoal	722.448.734,00	11,94%
Contribuições Do Empregador	49.162.156,00	0,81%
Despesas Em Bens E Serviços	5.227.180.363,00	86,38%
Subsídios E Transferências Correntes	318.881,00	0,01%
Despesas De Capital	52.425.672,00	0,87%
Investimentos	52.425.672,00	0,87%
Unidade Orçamental / Natureza	Valor	%
Serviço Integrado De Atendimento Ao Cidadão	230.557.393,00	100,00%
Despesas Correntes	230.557.393,00	100,00%
Despesas Com O Pessoal	190.370.259,00	82,57%
Contribuições Do Empregador	12.348.614,00	5,36%
Despesas Em Bens E Serviços	26.963.595,00	11,69%
Subsídios E Transferências Correntes	874.925,00	0,38%

DOTAÇÃO ORÇAMENTAL POR ORGÃO

Órgão: Ministério Da Justiça E Dos Direitos Humanos

RECEITA POR NATUREZA ECONÓMICA

Natureza	Valor	%
Total Geral:	8.009.679.321,00	100,00%
Receitas Correntes	8.009.679.321,00	100,00%
Receita De Serviços	8.009.679.321,00	100,00%
Receitas De Serviços De Conservatória E Notariado	8.009.679.321,00	100,00%

DESPESAS POR NATUREZA ECONÓMICA

Natureza	Valor	%
Total Geral:	54.956.263.320,00	100,00%
Despesas Correntes	25.187.528.836,00	45,83%
Despesas Com O Pessoal	20.507.848.915,00	37,32%
Despesas Com O Pessoal Civil	20.507.848.915,00	37,32%
Contribuições Do Empregador	1.484.895.165,00	2,70%
Contribuições Do Empregador Para A Segurança Social	1.484.895.165,00	2,70%
Despesas Em Bens E Serviços	3.188.077.388,00	5,80%
Bens	407.640.376,00	0,74%
Serviços	2.780.437.012,00	5,06%
Subsídios E Transferências Correntes	6.707.368,00	0,01%
Transferências Correntes	6.707.368,00	0,01%
Despesas De Capital	29.768.734.484,00	54,17%
Investimentos	29.766.126.404,00	54,16%
Aquisição De Bens De Capital Fixo	29.766.126.404,00	54,16%
Outras Despesas De Capital	2.608.080,00	0,00%

DESPESAS POR FUNÇÃO

Função	Valor	%
Total Geral:	54.956.263.320,00	100,00%
Serviços Públicos Gerais	54.956.263.320,00	100,00%
Órgãos Executivos	54.956.263.320,00	100,00%

DESPESAS POR PROGRAMA

Programa	Valor	%
Total Geral:	54.956.263.320,00	100,00%
Acções Correntes	23.960.696.123,00	43,60%
Reforma E Modernização Da Administração Da Justiça	30.995.567.197,00	56,40%

DESPESAS DE FUNCIONAMENTO E DE APOIO AO DESENVOLVIMENTO

Projecto / Actividade	Valor	%
Total Geral:	24.996.489.050,00	100,00%
Administração E Gestão Dos Bue 'S	128.518.046,00	0,51%
Administração Geral	21.683.448.115,00	86,75%
Apoio Financeiro Às Associações De Utilidade Pública	1.928.849,00	0,01%
Assistências E Patrocínios Judiciários	353.673.754,00	1,41%
Comissão Multisectorial Para Prevenção E Combate Ao Covid2019	26.080.806,00	0,10%
Encargos Com A Comissão Das Vitimas Dos Conflitos Políticos	20.968.964,00	0,08%
Encargos Com Centros De Observação De Menores	12.422.354,00	0,05%
Encargos Com Centros De Semi-Internamento De Menores	15.104.697,00	0,06%
Encargos Com Os Aplicativos Para O Registo Notariais E Guiché Único	84.782.920,00	0,34%
Formação E Capacitação De Quadros Do Sistema Judicial	2.931.951,00	0,01%
Massificação Do Registo Civil E Atribuição De Bilhete De Identidade	995.179.855,00	3,98%

DOTAÇÃO ORÇAMENTAL POR ORGÃO		
DESPESAS DE FUNCIONAMENTO E DE APOIO AO DESENVOLVIMENTO		
Projecto / Actividade	Valor	%
Operação E Manutenção Geral Dos Serviços	1.644.881.842,00	6,58%
Produção E Difusão Das Estatísticas Do Sector Da Justiça	6.922.789,00	0,03%
Ratificação Das Convenções Internacionais Em Materia Dos Direitos Humanos	19.644.108,00	0,08%
PROGRAMA DE INVESTIMENTOS PÚBLICOS		
Município / Projecto / Actividade	Total	
Total Geral:	29.959.774.270,00	
Estrutura Central	29.959.774.270,00	
Regularização E Legalização Imobiliária/Mitrelli	3.131.156.472,00	
Fornecimento De Bens, Instalação E Suporte Técnico Do Bi, Rc Notariado	26.828.617.798,00	
DESPESAS DE NATUREZA POR UNIDADE ORÇAMENTAL		
Unidade Orçamental / Natureza	Valor	%
Delegação Provincial Da Justiça E Dos Direitos Humanos Da Huíla	1.074.998.966,00	100,00%
Despesas Correntes	1.069.782.807,00	99,51%
Despesas Com O Pessoal	970.382.701,00	90,27%
Contribuições Do Empregador	70.225.816,00	6,53%
Despesas Em Bens E Serviços	28.922.177,00	2,69%
Subsídios E Transferências Correntes	252.113,00	0,02%
Despesas De Capital	5.216.159,00	0,49%
Investimentos	5.216.159,00	0,49%
Unidade Orçamental / Natureza	Valor	%
Delegação Provincial Da Justiça E Dos Direitos Humanos Da Lunda Norte	844.562.836,00	100,00%
Despesas Correntes	844.562.836,00	100,00%
Despesas Com O Pessoal	759.847.275,00	89,97%
Contribuições Do Empregador	53.809.246,00	6,37%
Despesas Em Bens E Serviços	30.906.315,00	3,66%
Unidade Orçamental / Natureza	Valor	%
Delegação Provincial Da Justiça E Dos Direitos Humanos Da Lunda Sul	446.928.857,00	100,00%
Despesas Correntes	446.928.857,00	100,00%
Despesas Com O Pessoal	395.787.535,00	88,56%
Contribuições Do Empregador	28.595.885,00	6,40%
Despesas Em Bens E Serviços	22.545.437,00	5,04%
Unidade Orçamental / Natureza	Valor	%
Delegação Provincial Da Justiça E Dos Direitos Humanos De Benguela	1.509.586.934,00	100,00%
Despesas Correntes	1.509.586.934,00	100,00%
Despesas Com O Pessoal	1.380.857.596,00	91,47%
Contribuições Do Empregador	91.798.419,00	6,08%
Despesas Em Bens E Serviços	36.930.919,00	2,45%
Unidade Orçamental / Natureza	Valor	%
Delegação Provincial Da Justiça E Dos Direitos Humanos De Cabinda	757.001.132,00	100,00%
Despesas Correntes	757.001.132,00	100,00%
Despesas Com O Pessoal	685.767.825,00	90,59%
Contribuições Do Empregador	48.462.392,00	6,40%
Despesas Em Bens E Serviços	22.770.915,00	3,01%

DOTAÇÃO ORÇAMENTAL POR ORGÃO

DESPESAS DE NATUREZA POR UNIDADE ORÇAMENTAL

Unidade Orçamental / Natureza	Valor	%
Delegação Provincial Da Justiça E Dos Direitos Humanos De Luanda	1.054.049.932,00	100,00%
Despesas Correntes	1.054.049.932,00	100,00%
Despesas Com O Pessoal	905.156.572,00	85,87%
Contribuições Do Empregador	66.666.746,00	6,32%
Despesas Em Bens E Serviços	82.163.324,00	7,80%
Subsídios E Transferências Correntes	63.290,00	0,01%
Unidade Orçamental / Natureza	Valor	%
Delegação Provincial Da Justiça E Dos Direitos Humanos De Malanje	391.548.745,00	100,00%
Despesas Correntes	391.548.745,00	100,00%
Despesas Com O Pessoal	349.542.704,00	89,27%
Contribuições Do Empregador	24.731.516,00	6,32%
Despesas Em Bens E Serviços	17.274.525,00	4,41%
Unidade Orçamental / Natureza	Valor	%
Delegação Provincial Da Justiça E Dos Direitos Humanos Do Bengo	770.959.203,00	100,00%
Despesas Correntes	770.959.203,00	100,00%
Despesas Com O Pessoal	695.119.090,00	90,16%
Contribuições Do Empregador	51.285.635,00	6,65%
Despesas Em Bens E Serviços	24.062.159,00	3,12%
Subsídios E Transferências Correntes	492.319,00	0,06%
Unidade Orçamental / Natureza	Valor	%
Delegação Provincial Da Justiça E Dos Direitos Humanos Do Bié	1.111.312.777,00	100,00%
Despesas Correntes	1.108.822.060,00	99,78%
Despesas Com O Pessoal	1.018.703.969,00	91,67%
Contribuições Do Empregador	75.543.090,00	6,80%
Despesas Em Bens E Serviços	14.575.001,00	1,31%
Despesas De Capital	2.490.717,00	0,22%
Investimentos	2.490.717,00	0,22%
Unidade Orçamental / Natureza	Valor	%
Delegação Provincial Da Justiça E Dos Direitos Humanos Do C.Cubango	721.830.495,00	100,00%
Despesas Correntes	721.830.495,00	100,00%
Despesas Com O Pessoal	654.741.393,00	90,71%
Contribuições Do Empregador	46.530.247,00	6,45%
Despesas Em Bens E Serviços	20.558.855,00	2,85%
Unidade Orçamental / Natureza	Valor	%
Delegação Provincial Da Justiça E Dos Direitos Humanos Do Cuanza-Norte	692.343.857,00	100,00%
Despesas Correntes	692.343.857,00	100,00%
Despesas Com O Pessoal	617.545.670,00	89,20%
Contribuições Do Empregador	44.416.298,00	6,42%
Despesas Em Bens E Serviços	28.765.054,00	4,15%
Subsídios E Transferências Correntes	1.616.835,00	0,23%
Unidade Orçamental / Natureza	Valor	%
Delegação Provincial Da Justiça E Dos Direitos Humanos Do Cuanza-Sul	1.104.471.766,00	100,00%
Despesas Correntes	1.102.950.386,00	99,86%
Despesas Com O Pessoal	1.004.036.467,00	90,91%

DOTAÇÃO ORÇAMENTAL POR ORGÃO

DESPESAS DE NATUREZA POR UNIDADE ORÇAMENTAL

Unidade Orçamental / Natureza	Valor	%
Contribuições Do Empregador	73.196.259,00	6,63%
Despesas Em Bens E Serviços	25.546.136,00	2,31%
Subsídios E Transferências Correntes	171.524,00	0,02%
Despesas De Capital	1.521.380,00	0,14%
Investimentos	1.521.380,00	0,14%
Unidade Orçamental / Natureza	Valor	%
Delegação Provincial Da Justiça E Dos Direitos Humanos Do Cunene	680.317.958,00	100,00%
Despesas Correntes	680.317.958,00	100,00%
Despesas Com O Pessoal	612.871.486,00	90,09%
Contribuições Do Empregador	44.020.757,00	6,47%
Despesas Em Bens E Serviços	23.414.413,00	3,44%
Subsídios E Transferências Correntes	11.302,00	0,00%
Unidade Orçamental / Natureza	Valor	%
Delegação Provincial Da Justiça E Dos Direitos Humanos Do Huambo	1.340.325.991,00	100,00%
Despesas Correntes	1.334.974.533,00	99,60%
Despesas Com O Pessoal	1.196.300.511,00	89,25%
Contribuições Do Empregador	85.728.527,00	6,40%
Despesas Em Bens E Serviços	52.373.545,00	3,91%
Subsídios E Transferências Correntes	571.950,00	0,04%
Despesas De Capital	5.351.458,00	0,40%
Investimentos	5.351.458,00	0,40%
Unidade Orçamental / Natureza	Valor	%
Delegação Provincial Da Justiça E Dos Direitos Humanos Do Moxico	624.385.295,00	100,00%
Despesas Correntes	621.733.748,00	99,58%
Despesas Com O Pessoal	553.181.280,00	88,60%
Contribuições Do Empregador	40.007.275,00	6,41%
Despesas Em Bens E Serviços	28.518.331,00	4,57%
Subsídios E Transferências Correntes	26.862,00	0,00%
Despesas De Capital	2.651.547,00	0,42%
Investimentos	43.467,00	0,01%
Outras Despesas De Capital	2.608.080,00	0,42%
Unidade Orçamental / Natureza	Valor	%
Delegação Provincial Da Justiça E Dos Direitos Humanos Do Namibe	709.530.345,00	100,00%
Despesas Correntes	709.530.345,00	100,00%
Despesas Com O Pessoal	635.375.241,00	89,55%
Contribuições Do Empregador	46.187.067,00	6,51%
Despesas Em Bens E Serviços	26.626.441,00	3,75%
Subsídios E Transferências Correntes	1.341.596,00	0,19%
Unidade Orçamental / Natureza	Valor	%
Delegação Provincial Da Justiça E Dos Direitos Humanos Do Uíge	612.766.028,00	100,00%
Despesas Correntes	611.679.327,00	99,82%
Despesas Com O Pessoal	546.041.094,00	89,11%
Contribuições Do Empregador	39.023.398,00	6,37%
Despesas Em Bens E Serviços	26.614.835,00	4,34%

DOTAÇÃO ORÇAMENTAL POR ORGÃO		
DESPESAS DE NATUREZA POR UNIDADE ORÇAMENTAL		
Unidade Orçamental / Natureza	Valor	%
Despesas De Capital	1.086.701,00	0,18%
Investimentos	1.086.701,00	0,18%
Unidade Orçamental / Natureza	Valor	%
Delegação Provincial Da Justiça E Dos Direitos Humanos Do Zaire	367.207.852,00	100,00%
Despesas Correntes	366.034.215,00	99,68%
Despesas Com O Pessoal	321.917.804,00	87,67%
Contribuições Do Empregador	22.865.362,00	6,23%
Despesas Em Bens E Serviços	21.251.049,00	5,79%
Despesas De Capital	1.173.637,00	0,32%
Investimentos	1.173.637,00	0,32%
Unidade Orçamental / Natureza	Valor	%
Instituto Nacional De Estudos Judiciários	229.389.279,00	100,00%
Despesas Correntes	218.099.452,00	95,08%
Despesas Com O Pessoal	88.170.555,00	38,44%
Contribuições Do Empregador	6.360.701,00	2,77%
Despesas Em Bens E Serviços	123.568.196,00	53,87%
Despesas De Capital	11.289.827,00	4,92%
Investimentos	11.289.827,00	4,92%
Unidade Orçamental / Natureza	Valor	%
Ministério Da Justiça E Dos Direitos Humanos	39.912.745.072,00	100,00%
Despesas Correntes	10.174.792.014,00	25,49%
Despesas Com O Pessoal	7.116.502.147,00	17,83%
Contribuições Do Empregador	525.440.529,00	1,32%
Despesas Em Bens E Serviços	2.530.689.761,00	6,34%
Subsídios E Transferências Correntes	2.159.577,00	0,01%
Despesas De Capital	29.737.953.058,00	74,51%
Investimentos	29.737.953.058,00	74,51%

DOTAÇÃO ORÇAMENTAL POR ORGÃO

Órgão: Ministério Da Agricultura E Pesca

RECEITA POR NATUREZA ECONÓMICA

Natureza	Valor	%
Total Geral:	6.208.433.316,00	100,00%
Receitas Correntes	6.208.433.316,00	100,00%
Receita Tributária	880.110.648,00	14,18%
Taxas Custas E Emolumentos	800.860.648,00	12,90%
Receita Parafiscal	79.250.000,00	1,28%
Receita De Serviços	24.561.380,00	0,40%
Receita De Serviços Diversos	24.561.380,00	0,40%
Receitas Correntes Diversas	5.303.761.288,00	85,43%
Outras Receitas Correntes	5.303.761.288,00	85,43%

DESPESAS POR NATUREZA ECONÓMICA

Natureza	Valor	%
Total Geral:	45.622.933.765,00	100,00%
Despesas Correntes	35.626.605.041,00	78,09%
Despesas Com O Pessoal	6.077.229.417,00	13,32%
Despesas Com O Pessoal Civil	6.077.229.417,00	13,32%
Contribuições Do Empregador	415.422.362,00	0,91%
Contribuições Do Empregador Para A Segurança Social	415.422.362,00	0,91%
Despesas Em Bens E Serviços	28.928.281.047,00	63,41%
Bens	7.410.612.291,00	16,24%
Serviços	21.517.668.756,00	47,16%
Subsídios E Transferências Correntes	205.672.215,00	0,45%
Transferências Correntes	205.672.215,00	0,45%
Despesas De Capital	9.996.328.724,00	21,91%
Investimentos	9.967.607.699,00	21,85%
Aquisição De Bens De Capital Fixo	9.967.607.699,00	21,85%
Outras Despesas De Capital	28.721.025,00	0,06%

DESPESAS POR FUNÇÃO

Função	Valor	%
Total Geral:	45.622.933.765,00	100,00%
Serviços Públicos Gerais	5.000.000.000,00	10,96%
Órgãos Executivos	5.000.000.000,00	10,96%
Assuntos Económicos	40.622.933.765,00	89,04%
Agricultura, Sicultura, Pesca E Caça	40.622.933.765,00	89,04%
Agricultura	35.880.830.260,00	78,65%
Pesca E Caça	4.742.103.505,00	10,39%

DESPESAS POR PROGRAMA

Programa	Valor	%
Total Geral:	45.622.933.765,00	100,00%
Ações Correntes	13.402.171.790,00	29,38%
Construção E Reabilitação De Edifícios Públicos E Equipamentos Sociais	424.680.043,00	0,93%
Desenvolvimento Da Aquicultura Sustentável	2.445.534.389,00	5,36%
Desenvolvimento Local E Combate À Pobreza	155.778.703,00	0,34%
Exploração Sustentável Dos Recursos Aquáticos Vivos E Do Sal	603.219.922,00	1,32%
Fomento Da Exploração E Gestão Sustentável De Recursos Florestais	284.304.669,00	0,62%
Fomento Da Produção Agrícola	21.502.821.042,00	47,13%

DOTAÇÃO ORÇAMENTAL POR ORGÃO

DESPESAS POR PROGRAMA

Programa	Valor	%
Fomento Da Produção Pecuária	5.496.768.515,00	12,05%
Melhoria Da Qualidade Do Ensino Superior E Desenvolvimento Da Investigação Científica E Tecnológica	363.859.944,00	0,80%
Melhoria Da Segurança Alimentar E Nutricional	471.331.107,00	1,03%
Valorização Da Família E Reforço Das Competências Familiares	472.463.641,00	1,04%

DESPESAS DE FUNCIONAMENTO E DE APOIO AO DESENVOLVIMENTO

Projecto / Actividade	Valor	%
Total Geral:	36.677.987.904,00	100,00%
Acções De Apoio A Extensão E Desenvolvimento Rural	2.032.715.432,00	5,54%
Acções De Correção De Solo	393.331.038,00	1,07%
Acções De Fomento Da Exploração Sustentável Dos Recursos Florestais	165.900.861,00	0,45%
Acções De Hidráulica E Engenharia Rural Para Apoio À Produção	15.445.486,00	0,04%
Acções De Investigação E Experimentação Agronómica	136.872.064,00	0,37%
Administração Geral	6.503.566.812,00	17,73%
Agricultura Familiar E Acesso Aos Mercados - Samap	839.926.098,00	2,29%
Apoio A Agricultura Familiar	6.295.192.002,00	17,16%
Apoio Ao Desenvolvimento Da Pecuária Nacional	120.326.987,00	0,33%
Apoio Financeiro Às Associações De Utilidade Pública	201.815.734,00	0,55%
Apoio Às Famílias Vítimas Calamidades E Catástrofes Naturais	472.463.641,00	1,29%
Campanha De Vacinação Animal	330.567.567,00	0,90%
Desenvolvimento De Cadeias De Valor Agrícola	1.191.745.572,00	3,25%
Desenvolvimento De Pecuária Do Planalto	140.335.143,00	0,38%
Expansão De Culturas Alimentares	205.135.194,00	0,56%
Financiamento Fomento Da Produção Do Café	347.709.263,00	0,95%
Fomento Da Produção Agrícola	682.746.284,00	1,86%
Fomento Da Produção De Aves De Corte E Poedeiras	479.920.224,00	1,31%
Fomento Da Produção De Pequenos Ruminantes Aves De Capoeira E Suínos	1.216.531.085,00	3,32%
Fomento De Produção De Bovino De Corte E Leite	425.571.611,00	1,16%
Fomento De Tecnologias Intermédias	304.254.126,00	0,83%
Fomento Do Mel	21.007.817,00	0,06%
Fortalecimento Da Capacidade De Pesquisa Minagrif/Fao/Embrapa	60.879.252,00	0,17%
Fortalecimento Da Resiliência E Da Segurança Alimentar E Nutricional	358.868.621,00	0,98%
Gestão Fundiária Agrária	74.760.003,00	0,20%
Inventário Nacional Florestal	3.323.767,00	0,01%
Investigação E Experimentação Veterinária	183.045.981,00	0,50%
Operação E Manutenção Geral Dos Serviços	6.696.789.244,00	18,26%
Plano Nacional De Contingência E Emergência Contra A Raiva	85.238.711,00	0,23%
Preparação Mecanizada De Terras	595.441.666,00	1,62%
Prevenção, Controlo E Erradicação De Doenças E Pestes	2.030.115.379,00	5,53%
Produtividade Agrícola Para África - Appsa	724.104.537,00	1,97%
Promover A Gestão Sustentável Dos Recursos Aquáticos Vivos	51.427.904,00	0,14%
Promoção Campanhas Agrícolas	1.629.489.137,00	4,44%
Recuperação Desenvolvimento Do Sector Do Café E Palmar	926.680.780,00	2,53%
Reforço Da Capacidade De Fiscalização Florestal E Faunística	6.437.895,00	0,02%
Reforço Da Rede Agrometeorológica E Sistema De Alerta Rápido	112.462.486,00	0,31%
Reforço Para O Fomento Da Produção Do Perímetro Irrigado De Bom Jesus	42.262.401,00	0,12%
Reforço_Capacidade Institucional	250.963.621,00	0,68%

DOTAÇÃO ORÇAMENTAL POR ORGÃO		
DESPESAS DE FUNCIONAMENTO E DE APOIO AO DESENVOLVIMENTO		
Projecto / Actividade	Valor	%
Reforço_Estatísticas_Agrícolas	273.049.968,00	0,74%
Registo, Identificação E Rastreabilidade Animal	49.566.510,00	0,14%
PROGRAMA DE INVESTIMENTOS PÚBLICOS		
Município / Projecto / Actividade	Total	
Total Geral:	8.944.945.861,00	
Ambaca	34.772.665,00	
Construção E Apetrechamento De Estações De Desenvolvimento Agrário Ambaca - Cuanza Norte	34.772.665,00	
Amboim	459.454.011,00	
Reabilitação Da Estação De Investigação Do Café Da Gabela	424.680.043,00	
Construção E Apetrechamento De Estações De Desenvolvimento Agrário Amboim - Cuanza Sul	34.773.968,00	
Benguela	12.693.601,00	
Construção Do Entrepasto De Produtos Florestais De Benguela	12.693.601,00	
Cabinda	395.471.122,00	
Construção Infra-Estrutura De Desenvolvimento Das Cadeias De Valor Agrícola Cabinda	382.777.521,00	
Construção Do Entrepasto De Produtos Florestais De Cabinda	12.693.601,00	
Cacuso	10.869.275,00	
Construção De Infra-Estrutura Para Irrigação E Fornecimento De Equipamentos No Quizenga	10.869.275,00	
Chicomba	348.613.309,00	
Construção De Represa De Água Da Chicomba 1ª Fase - Estiagem	348.613.309,00	
Cubal	34.774.405,00	
Construção E Apetrechamento De Estações De Desenvolvimento Agrário Cubal Benguela	34.774.405,00	
Damba	34.773.968,00	
Construção E Apetrechamento De Estações De Desenvolvimento Agrário Damba - Uíge	34.773.968,00	
Dande	16.517.842,00	
Construção Do Entrepasto De Produtos Florestais De Caxito	16.517.842,00	
Estrutura Central	2.099.267.749,00	
Projectode Recuperação Da Agricultura E Resiliência Na Região Sul De Angola	126.217.738,00	
Construção Da Fábrica De Vacinas E Investigação Agrária	435.549.317,00	
Projecto De Agricultura Familiar Orientado Para O Mercado-Mosap Ii	521.616.051,00	
Construção De Infra-Estrutura De Desenvolvimento Comercial E Agrícola De Pequenos Agricultores ""Samap""	347.744.035,00	
Apoio Ao Sector Das Pescas (Comunidades Piscatórias)	286.401.986,00	
Construção Infraestruturas Para O Desenvolvimento Da Agricultura Comercial	381.738.622,00	
Icolo E Bengo	16.517.842,00	
Construção Do Entrepasto De Produtos Florestais De Maria Teresa	16.517.842,00	
Luanda	265.390.032,00	
Reabilitação Da Empresa Edipesca Uee/ Luanda	265.390.032,00	
Mbanza Kongo	34.773.968,00	
Construção E Apetrechamento De Estações De Desenvolvimento Agrário Mbanza Kongo - Zaire	34.773.968,00	
Menongue	16.517.842,00	
Construção Do Entrepasto De Produtos Florestais De Menongue	16.517.842,00	
Moxico	12.693.601,00	
Construção Do Entrepasto De Produtos Florestais Do Moxico	12.693.601,00	

DOTAÇÃO ORÇAMENTAL POR ORGÃO
PROGRAMA DE INVESTIMENTOS PÚBLICOS

Município / Projecto / Actividade	Total
Moçâmedes	363.859.944,00
Construção Da Academia De Pesca Do Namibe E Ciencias Do Mar (3ª Fase)	363.859.944,00
Namibe	2.445.534.389,00
Reabilitação E Apetrechamento Do Instituto Médio Helder Neto Namibe	2.445.534.389,00
Porto Amboim	437.727.932,00
Construção De Infra-Estrutura Para O Abasteciment De Água Na Região Pastoril De Porto Amboim	437.727.932,00
Samba Cajú	956.296.095,00
Desenvolvimento Agrícola Integrado De Samba Cajú	956.296.095,00
Varios Municipios-Nacional	69.033.115,00
Projecto De Relançamento Do Algodão - 2ª Fase	3.491.262,00
Projecto De Reforço Da Resiliência Da Agricultura Familiar - Serep	65.541.853,00
Vários Municipios-Cunene	609.421.334,00
Construção Do Perímetro Irrigado De Calueque - Lcc	609.421.334,00
Vários Municipios.Lunda Sul	269.971.820,00
Construção De Infraestruturas Desenvolvimento Agropecuário_Lunda Sul	269.971.820,00

DESPESAS DE NATUREZA POR UNIDADE ORÇAMENTAL

Unidade Orçamental / Natureza	Valor	%
Centro De Formação Profissional De Pescas	125.919.194,00	100,00%
Despesas Correntes	125.919.194,00	100,00%
Despesas Com O Pessoal	90.823.351,00	72,13%
Contribuições Do Empregador	6.766.687,00	5,37%
Despesas Em Bens E Serviços	28.235.353,00	22,42%
Subsídios E Transferências Correntes	93.803,00	0,07%
Unidade Orçamental / Natureza	Valor	%
Fundo De Apoio Ao Desenvolvimento Da Indústria Pesqueira	60.693.788,00	100,00%
Despesas Correntes	60.693.788,00	100,00%
Despesas Com O Pessoal	56.892.428,00	93,74%
Contribuições Do Empregador	3.801.360,00	6,26%
Unidade Orçamental / Natureza	Valor	%
Fundo De Desenvolvimento Do Café De Angola	411.378.189,00	100,00%
Despesas Correntes	411.378.189,00	100,00%
Despesas Com O Pessoal	31.238.060,00	7,59%
Contribuições Do Empregador	2.036.183,00	0,49%
Despesas Em Bens E Serviços	378.103.946,00	91,91%
Unidade Orçamental / Natureza	Valor	%
Instituto De Desenvolvimento Agrário	1.131.130.063,00	100,00%
Despesas Correntes	1.131.130.063,00	100,00%
Despesas Com O Pessoal	932.470.359,00	82,44%
Contribuições Do Empregador	64.026.486,00	5,66%
Despesas Em Bens E Serviços	134.494.469,00	11,89%
Subsídios E Transferências Correntes	138.749,00	0,01%
Unidade Orçamental / Natureza	Valor	%

DOTAÇÃO ORÇAMENTAL POR ORGÃO		
DESPESAS DE NATUREZA POR UNIDADE ORÇAMENTAL		
Unidade Orçamental / Natureza	Valor	%
Instituto De Desenvolvimento Florestal	826.321.487,00	100,00%
Despesas Correntes	826.321.487,00	100,00%
Despesas Com O Pessoal	685.947.584,00	83,01%
Contribuições Do Empregador	47.449.818,00	5,74%
Despesas Em Bens E Serviços	92.915.043,00	11,24%
Subsídios E Transferências Correntes	9.042,00	0,00%
Unidade Orçamental / Natureza	Valor	%
Instituto De Investigação Agronómica	709.313.259,00	100,00%
Despesas Correntes	709.313.259,00	100,00%
Despesas Com O Pessoal	618.841.798,00	87,25%
Contribuições Do Empregador	43.340.202,00	6,11%
Despesas Em Bens E Serviços	47.061.276,00	6,63%
Subsídios E Transferências Correntes	69.983,00	0,01%
Unidade Orçamental / Natureza	Valor	%
Instituto De Investigação Veterinária	617.906.439,00	100,00%
Despesas Correntes	617.906.439,00	100,00%
Despesas Com O Pessoal	532.765.099,00	86,22%
Contribuições Do Empregador	37.074.993,00	6,00%
Despesas Em Bens E Serviços	45.652.916,00	7,39%
Subsídios E Transferências Correntes	2.413.431,00	0,39%
Unidade Orçamental / Natureza	Valor	%
Instituto Dos Serviços De Veterinária	709.034.821,00	100,00%
Despesas Correntes	709.034.821,00	100,00%
Despesas Com O Pessoal	532.369.065,00	75,08%
Contribuições Do Empregador	36.297.509,00	5,12%
Despesas Em Bens E Serviços	140.344.252,00	19,79%
Subsídios E Transferências Correntes	23.995,00	0,00%
Unidade Orçamental / Natureza	Valor	%
Instituto Nacional Do Café	495.606.195,00	100,00%
Despesas Correntes	495.606.195,00	100,00%
Despesas Com O Pessoal	417.715.407,00	84,28%
Contribuições Do Empregador	29.061.721,00	5,86%
Despesas Em Bens E Serviços	48.725.786,00	9,83%
Subsídios E Transferências Correntes	103.281,00	0,02%
Unidade Orçamental / Natureza	Valor	%
Instituto Nacional Dos Cereais	228.222.609,00	100,00%
Despesas Correntes	228.222.609,00	100,00%
Despesas Com O Pessoal	172.974.337,00	75,79%
Contribuições Do Empregador	11.897.250,00	5,21%
Despesas Em Bens E Serviços	43.351.022,00	19,00%
Unidade Orçamental / Natureza	Valor	%
Ministério Da Agricultura E Pesca	39.102.884.929,00	100,00%
Despesas Correntes	29.109.545.281,00	74,44%
Despesas Com O Pessoal	1.856.590.512,00	4,75%

DOTAÇÃO ORÇAMENTAL POR ORGÃO

DESPESAS DE NATUREZA POR UNIDADE ORÇAMENTAL

Unidade Orçamental / Natureza	Valor	%
Contribuições Do Empregador	123.328.738,00	0,32%
Despesas Em Bens E Serviços	26.926.806.100,00	68,86%
Subsídios E Transferências Correntes	202.819.931,00	0,52%
Despesas De Capital	9.993.339.648,00	25,56%
Investimentos	9.964.618.623,00	25,48%
Outras Despesas De Capital	28.721.025,00	0,07%
Unidade Orçamental / Natureza	Valor	%
Serviço Nacional De Fiscalização Pesqueira E Da Aquicultura	1.204.522.792,00	100,00%
Despesas Correntes	1.201.533.716,00	99,75%
Despesas Com O Pessoal	148.601.417,00	12,34%
Contribuições Do Empregador	10.341.415,00	0,86%
Despesas Em Bens E Serviços	1.042.590.884,00	86,56%
Despesas De Capital	2.989.076,00	0,25%
Investimentos	2.989.076,00	0,25%

DOTAÇÃO ORÇAMENTAL POR ORGÃO

Órgão: Ministério Da Indústria E Comércio

DESPESAS POR NATUREZA ECONÓMICA

Natureza	Valor	%
Total Geral:	14.109.856.741,00	100,00%
Despesas Correntes	13.697.186.438,00	97,08%
Despesas Com O Pessoal	1.532.030.638,00	10,86%
Despesas Com O Pessoal Civil	1.532.030.638,00	10,86%
Contribuições Do Empregador	127.489.899,00	0,90%
Contribuições Do Empregador Para A Segurança Social	127.489.899,00	0,90%
Despesas Em Bens E Serviços	11.883.484.593,00	84,22%
Bens	10.085.428.575,00	71,48%
Serviços	1.798.056.018,00	12,74%
Subsídios E Transferências Correntes	154.181.308,00	1,09%
Transferências Correntes	154.181.308,00	1,09%
Despesas De Capital	412.670.303,00	2,92%
Investimentos	412.670.303,00	2,92%
Aquisição De Bens De Capital Fixo	412.018.282,00	2,92%
Compra De Activos Intangíveis	652.021,00	0,00%

DESPESAS POR FUNÇÃO

Função	Valor	%
Total Geral:	14.109.856.741,00	100,00%
Assuntos Económicos	14.109.856.741,00	100,00%
Indústria Extractiva, Transformadora E Construção	12.478.836.439,00	88,44%
Indústria Extractiva E Rec.Minerais, Except.Combustíveis	856.256.654,00	6,07%
Indústria Transformadora	11.622.579.785,00	82,37%
Assuntos Económicos Gerais, Comerciais E Laborais	1.268.946.166,00	8,99%
Assuntos Económicos E Comerciais Em Geral	1.268.946.166,00	8,99%
Outras Actividades Económicas	362.074.136,00	2,57%

DESPESAS POR PROGRAMA

Programa	Valor	%
Total Geral:	14.109.856.741,00	100,00%
Acções Correntes	2.721.415.153,00	19,29%
Desenvolvimento Local E Combate À Pobreza	856.256.654,00	6,07%
Fomento Da Produção Da Indústria Transformadora	10.529.731.529,00	74,63%
Melhoria Da Segurança Alimentar E Nutricional	2.453.405,00	0,02%

DESPESAS DE FUNCIONAMENTO E DE APOIO AO DESENVOLVIMENTO

Projecto / Actividade	Valor	%
Total Geral:	13.891.611.023,00	100,00%
Administração Geral	1.821.732.956,00	13,11%
Apoyo Financeiro Às Associações De Utilidade Pública	87.329.228,00	0,63%
Comissão Multisectorial Para Prevenção E Combate Ao Covid2019	1.254.543,00	0,01%
Fabricação E Distribuição De Livros Às Escolas	10.311.485.811,00	74,23%
Fomento Da Pequena Indústria Rural	856.256.654,00	6,16%
Formação E Superação Técnica Profissional	27.537.407,00	0,20%
Operação E Manutenção Geral Dos Serviços	783.561.019,00	5,64%
Sensibilização E Mobilização Do Consumidor	2.453.405,00	0,02%

PROGRAMA DE INVESTIMENTOS PÚBLICOS

Município / Projecto / Actividade	Total
-----------------------------------	-------

DOTAÇÃO ORÇAMENTAL POR ORGÃO

PROGRAMA DE INVESTIMENTOS PÚBLICOS

Município / Projecto / Actividade	Total
Total Geral:	218.245.718,00
Viana	218.245.718,00
Construção Centro Industrial De Tecnologia Avançada Luanda - Viana	218.245.718,00

DESPESAS DE NATUREZA POR UNIDADE ORÇAMENTAL

Unidade Orçamental / Natureza	Valor	%
Fundo Do Projecto Coca-Cola	42.501.723,00	100,00%
Despesas Correntes	42.501.723,00	100,00%
Despesas Com O Pessoal	26.169.476,00	61,57%
Contribuições Do Empregador	8.737.938,00	20,56%
Despesas Em Bens E Serviços	4.072.530,00	9,58%
Subsídios E Transferências Correntes	3.521.779,00	8,29%
Instituto Angolano De Acreditação	83.461.014,00	100,00%
Despesas Correntes	83.461.014,00	100,00%
Despesas Com O Pessoal	34.460.595,00	41,29%
Contribuições Do Empregador	2.052.430,00	2,46%
Despesas Em Bens E Serviços	46.947.989,00	56,25%
Instituto Angolano De Normalização E Qualidade	150.942.460,00	100,00%
Despesas Correntes	138.436.934,00	91,72%
Despesas Com O Pessoal	76.211.887,00	50,49%
Contribuições Do Empregador	5.088.723,00	3,37%
Despesas Em Bens E Serviços	56.262.617,00	37,27%
Subsídios E Transferências Correntes	873.707,00	0,58%
Despesas De Capital	12.505.526,00	8,28%
Investimentos	12.505.526,00	8,28%
Instituto Angolano De Propriedade Industrial	162.139.197,00	100,00%
Despesas Correntes	160.835.156,00	99,20%
Despesas Com O Pessoal	93.375.858,00	57,59%
Contribuições Do Empregador	6.395.403,00	3,94%
Despesas Em Bens E Serviços	60.187.753,00	37,12%
Subsídios E Transferências Correntes	876.142,00	0,54%
Despesas De Capital	1.304.041,00	0,80%
Investimentos	1.304.041,00	0,80%
Instituto De Desenvolvimento Industrial De Angola	143.676.090,00	100,00%
Despesas Correntes	141.720.029,00	98,64%
Despesas Com O Pessoal	74.471.103,00	51,83%
Contribuições Do Empregador	6.010.427,00	4,18%
Despesas Em Bens E Serviços	60.253.774,00	41,94%
Subsídios E Transferências Correntes	984.725,00	0,69%
Despesas De Capital	1.956.061,00	1,36%
Investimentos	1.956.061,00	1,36%

DOTAÇÃO ORÇAMENTAL POR ORGÃO

DESPESAS DE NATUREZA POR UNIDADE ORÇAMENTAL

Unidade Orçamental / Natureza	Valor	%
Instituto Nacional De Defesa Do Consumidor	318.289.014,00	100,00%
Despesas Correntes	318.289.014,00	100,00%
Despesas Com O Pessoal	270.414.321,00	84,96%
Contribuições Do Empregador	18.532.645,00	5,82%
Despesas Em Bens E Serviços	29.342.048,00	9,22%
Unidade Orçamental / Natureza	Valor	%
Instituto Nacional De Inovação E Tecnologias Industriais	79.567.390,00	100,00%
Despesas Correntes	74.481.633,00	93,61%
Despesas Com O Pessoal	31.213.910,00	39,23%
Contribuições Do Empregador	1.329.684,00	1,67%
Despesas Em Bens E Serviços	41.286.018,00	51,89%
Subsídios E Transferências Correntes	652.021,00	0,82%
Despesas De Capital	5.085.757,00	6,39%
Investimentos	5.085.757,00	6,39%
Unidade Orçamental / Natureza	Valor	%
Ministério Da Indústria E Comércio	13.129.279.853,00	100,00%
Despesas Correntes	12.737.460.935,00	97,02%
Despesas Com O Pessoal	925.713.488,00	7,05%
Contribuições Do Empregador	79.342.649,00	0,60%
Despesas Em Bens E Serviços	11.585.131.864,00	88,24%
Subsídios E Transferências Correntes	147.272.934,00	1,12%
Despesas De Capital	391.818.918,00	2,98%
Investimentos	391.818.918,00	2,98%

DOTAÇÃO ORÇAMENTAL POR ORGÃO

Órgão: Ministério Da Cultura, Turismo E Ambiente

RECEITA POR NATUREZA ECONÓMICA

Natureza	Valor	%
Total Geral:	7.414.044.122,00	100,00%
Receitas Correntes	7.414.044.122,00	100,00%
Receita Tributária	259.930.726,00	3,51%
Taxas Custas E Emolumentos	259.930.726,00	3,51%
Receita De Transferências Correntes	2.500.000.000,00	33,72%
Doações E Ajudas	2.500.000.000,00	33,72%
Receitas Correntes Diversas	4.654.113.396,00	62,77%
Outras Receitas Correntes	4.654.113.396,00	62,77%

DESPESAS POR NATUREZA ECONÓMICA

Natureza	Valor	%
Total Geral:	13.520.303.945,00	100,00%
Despesas Correntes	12.307.185.340,00	91,03%
Despesas Com O Pessoal	2.364.044.145,00	17,49%
Despesas Com O Pessoal Civil	2.364.044.145,00	17,49%
Contribuições Do Empregador	160.651.861,00	1,19%
Contribuições Do Empregador Para A Segurança Social	160.651.861,00	1,19%
Despesas Em Bens E Serviços	9.777.637.489,00	72,32%
Bens	170.426.895,00	1,26%
Serviços	9.607.210.594,00	71,06%
Subsídios E Transferências Correntes	4.851.845,00	0,04%
Transferências Correntes	4.851.845,00	0,04%
Despesas De Capital	1.213.118.605,00	8,97%
Investimentos	1.211.858.032,00	8,96%
Aquisição De Bens De Capital Fixo	1.211.858.032,00	8,96%
Outras Despesas De Capital	1.260.573,00	0,01%

DESPESAS POR FUNÇÃO

Função	Valor	%
Total Geral:	13.520.303.945,00	100,00%
Serviços Públicos Gerais	5.013.040.402,00	37,08%
Órgãos Executivos	5.013.040.402,00	37,08%
Educação	32.220.945,00	0,24%
Ensino Secundário	32.220.945,00	0,24%
Habitação E Serviços Comunitários	712.060.229,00	5,27%
Saneamento Básico	712.060.229,00	5,27%
Recreação, Cultura E Religião	2.703.165.536,00	19,99%
Serviços Culturais	2.703.165.536,00	19,99%
Assuntos Económicos	1.229.999.542,00	9,10%
Assuntos Económicos Gerais, Comerciais E Laborais	1.229.999.542,00	9,10%
Turismo	1.229.999.542,00	9,10%
Protecção Ambiental	3.829.817.291,00	28,33%
Protecção Da Biodiversidade E Da Paisagem	1.720.801,00	0,01%
Investigação E Desenvolvim Em Protecção Do Ambiente	3.819.436.409,00	28,25%
Outros Serviços De Protecção Ambiental	8.660.081,00	0,06%

DESPESAS POR PROGRAMA

Programa	Valor	%
----------	-------	---

DOTAÇÃO ORÇAMENTAL POR ORGÃO

DESPESAS POR PROGRAMA		
Programa	Valor	%
Total Geral:	13.520.303.945,00	100,00%
Acções Correntes	8.312.664.021,00	61,48%
Alterações Climáticas	2.668.837.148,00	19,74%
Biodiversidade E Áreas De Conservação	1.979.342,00	0,01%
Desenvolvimento Hoteleiro E Turístico	355.356.382,00	2,63%
Fomento Da Arte E Das Indústrias Culturais E Criativas	109.018.591,00	0,81%
Melhoria Do Saneamento Básico	712.060.229,00	5,27%
Prevenção De Riscos E Protecção Ambiental	86.486.639,00	0,64%
Valorização E Dinamização Do Património Histórico E Cultural	1.273.901.593,00	9,42%

DESPESAS DE FUNCIONAMENTO E DE APOIO AO DESENVOLVIMENTO

Projecto / Actividade	Valor	%
Total Geral:	12.239.923.307,00	100,00%
Actualização Dos Procedimentos De Gestão Dos Resíduos Hospitalares	82.111.136,00	0,67%
Acções De Dinamização E Atractividade Dos Museus	71.792.898,00	0,59%
Acções De Inscrição De Cidades, Monumentos E Sítios Na Lista Do Património Cultural Mundial	1.738.720,00	0,01%
Administração Geral	2.529.538.286,00	20,67%
Campanha De Sensibilização E Educação Turística	63.418.761,00	0,52%
Campanha Massivas De Arborização	168.747.272,00	1,38%
Celebração De Datas Comemorativas	45.006.393,00	0,37%
Combate Ao Comercio Ilegal Da Vida Selvagem E Conflito Homem Animal Em Angola(Ffga)	199.790.077,00	1,63%
Comissão Multisectorial Para Prevenção E Combate Ao Covid2019	13.040.402,00	0,11%
Criação De Novas Áreas De Conservação	1.979.342,00	0,02%
Criação De Parcerias De Gestão Das Áreas De Conservação E Parques Nacionais	87.270.721,00	0,71%
Criação De Áreas De Conservação Marinha Em Angola (Ffga)	86.486.639,00	0,71%
Dinamização E Gestão Do Projecto De Aviturismo Nacional	6.954.224,00	0,06%
Dinamização E Promoção Das Bibliotecas Públicas	115.333.604,00	0,94%
Elaboração Da Estratégia Nacional Da Cultura	168.532.343,00	1,38%
Elaboração Da Lista Nacional Do Património Natural	66.537.953,00	0,54%
Elaboração Da Política Nacional E Do Pacote Legislativo No Domínio Da Cultura, Turismo E Ambiente	160.326.443,00	1,31%
Elaboração De Uma Estratégia De Regularização Das Instituições De Poder Tradicional	187.299.670,00	1,53%
Elaboração Do Plano Nacional De Adaptações Climáticas (Pnaac)	17.439.558,00	0,14%
Elaboração Do Plano Pormenor Infra-Estruturação (Acesso, Aguas,Energia)	24.190.481,00	0,20%
Estudo De Implementação Da Plataforma De Gestão Do Turismo	26.451.285,00	0,22%
Expansão E Fortalecimento De Àreas Protegidas Em Angola(Ffga)	282.368.156,00	2,31%
Fomento De Áreas De Venda Cultural	74.243.569,00	0,61%
Formação E Superação Técnica Profissional	3.520.906,00	0,03%
Fortalecimento Das Acções De Estruturação, Promoção De Produtos E Destinos Turísticos	56.876.747,00	0,46%
Gestão Sustentavel De Terras (Ffga)	148.119.089,00	1,21%
Integração A Resiliência Ao Clima No Sistema De Produção Agrícola E Agró-Pastoris (Ffga)	348.976.954,00	2,85%
Inventariação Dos Recursos E Criação De Roteiros Turísticos	3.665.760,00	0,03%
Mapeamento De Zonas De Risco E Implementação Do Sistema De Alertas E Previsões De Cheias	221.730.703,00	1,81%
Neutralidade Na Degradação De Terras E Redução De Vulnerabilidade Nas Comunidades	345.170.729,00	2,82%
Operação E Manutenção Geral Dos Serviços	5.669.810.148,00	46,32%
Participação Em Feiras E Eventos	8.694.016,00	0,07%
Plano De Comunicação Cultural	24.207.570,00	0,20%

DOTAÇÃO ORÇAMENTAL POR ORGÃO

DESPESAS DE FUNCIONAMENTO E DE APOIO AO DESENVOLVIMENTO

Projecto / Actividade	Valor	%
Presidencial Golf Day	13.054.487,00	0,11%
Prestação De Serviços De Ensino	49.815.173,00	0,41%
Prevenção E Monitorização De Queimadas	1.087.569,00	0,01%
Promoção Do Acesso A Energia Renovavel Para As Comunidades Rurais No Sudoeste De Angola(Ffga)	172.364.728,00	1,41%
Promoção Do Carvão Vegetal Sul De Angola (Ffga)	449.841.683,00	3,68%
Realização Da B.It.U.R - Bolsa Internacional Do Turismo	2.485.623,00	0,02%
Reclassificação Do Elinga Teatro Como Património Cultural	24.885.455,00	0,20%
Reforço Da Gestão E Resiliencia Climática Das Áreas De Conservação	159.391.956,00	1,30%
Saneamento Total Liderado Pelas Comunidades E Escolas(Stlce)	55.626.078,00	0,45%

PROGRAMA DE INVESTIMENTOS PÚBLICOS

Município / Projecto / Actividade	Total
Total Geral:	1.280.380.638,00
Bailundo	572.907.515,00
Requalificação Do Reino Do Bailundo	572.907.515,00
Viana	574.323.015,00
Construção E Apetrechamento Da Fábrica De Reciclagem De Resíduos De Luanda	574.323.015,00
Vários Municípios-Malanje	133.150.108,00
Estudo Projecto De Estudo Para Construção Memorial Aos Soberanos Malanje Reino Do Ndongo	133.150.108,00

DESPESAS DE NATUREZA POR UNIDADE ORÇAMENTAL

Unidade Orçamental / Natureza	Valor	%
Agência Nacional De Resíduos	32.930.061,00	100,00%
Despesas Correntes	32.408.446,00	98,42%
Despesas Com O Pessoal	18.206.600,00	55,29%
Contribuições Do Empregador	1.371.031,00	4,16%
Despesas Em Bens E Serviços	12.830.815,00	38,96%
Despesas De Capital	521.615,00	1,58%
Investimentos	521.615,00	1,58%
Unidade Orçamental / Natureza	Valor	%
Centro De Análises De Poluição E Controlo Ambiental	35.576.158,00	100,00%
Despesas Correntes	34.228.650,00	96,21%
Despesas Com O Pessoal	13.186.909,00	37,07%
Contribuições Do Empregador	1.031.277,00	2,90%
Despesas Em Bens E Serviços	20.010.464,00	56,25%
Despesas De Capital	1.347.508,00	3,79%
Investimentos	1.347.508,00	3,79%
Unidade Orçamental / Natureza	Valor	%
Centro De Ecologia Tropical E Alterações Climáticas	59.888.134,00	100,00%
Despesas Correntes	59.888.134,00	100,00%
Despesas Com O Pessoal	31.467.309,00	52,54%
Contribuições Do Empregador	2.163.163,00	3,61%
Despesas Em Bens E Serviços	26.257.662,00	43,84%
Unidade Orçamental / Natureza	Valor	%

DOTAÇÃO ORÇAMENTAL POR ORGÃO

DESPESAS DE NATUREZA POR UNIDADE ORÇAMENTAL

Unidade Orçamental / Natureza	Valor	%
Fundo Nacional Do Ambiente	41.170.143,00	100,00%
Despesas Correntes	40.648.528,00	98,73%
Despesas Com O Pessoal	29.873.317,00	72,56%
Contribuições Do Empregador	2.138.906,00	5,20%
Despesas Em Bens E Serviços	8.474.083,00	20,58%
Subsídios E Transferências Correntes	162.222,00	0,39%
Despesas De Capital	521.615,00	1,27%
Investimentos	521.615,00	1,27%
Unidade Orçamental / Natureza	Valor	%
Gabinete De Gestão Do Polo Desenv.Tur/Cabo Ledo	85.136.415,00	100,00%
Despesas Correntes	80.911.592,00	95,04%
Despesas Com O Pessoal	57.510.734,00	67,55%
Contribuições Do Empregador	3.665.689,00	4,31%
Despesas Em Bens E Serviços	19.731.518,00	23,18%
Subsídios E Transferências Correntes	3.651,00	0,00%
Despesas De Capital	4.224.823,00	4,96%
Investimentos	2.964.250,00	3,48%
Outras Despesas De Capital	1.260.573,00	1,48%
Unidade Orçamental / Natureza	Valor	%
Gabinete De Gestão Do Polo Desenv.Tur/Kalandula	51.411.226,00	100,00%
Despesas Correntes	51.411.226,00	100,00%
Despesas Com O Pessoal	20.988.176,00	40,82%
Contribuições Do Empregador	1.437.063,00	2,80%
Despesas Em Bens E Serviços	28.940.779,00	56,29%
Subsídios E Transferências Correntes	45.208,00	0,09%
Unidade Orçamental / Natureza	Valor	%
Gabinete De Gestão Do Polo Desenv.Tur/Okavango	89.969.914,00	100,00%
Despesas Correntes	87.219.097,00	96,94%
Despesas Com O Pessoal	52.569.634,00	58,43%
Contribuições Do Empregador	3.625.066,00	4,03%
Despesas Em Bens E Serviços	31.024.397,00	34,48%
Despesas De Capital	2.750.817,00	3,06%
Investimentos	2.750.817,00	3,06%
Unidade Orçamental / Natureza	Valor	%
Instituto De Fomento Turístico	157.679.928,00	100,00%
Despesas Correntes	153.688.037,00	97,47%
Despesas Com O Pessoal	78.896.628,00	50,04%
Contribuições Do Empregador	10.827.213,00	6,87%
Despesas Em Bens E Serviços	63.964.196,00	40,57%
Despesas De Capital	3.991.891,00	2,53%
Investimentos	3.991.891,00	2,53%
Unidade Orçamental / Natureza	Valor	%
Instituto Nacional De Biodiversidade E Áreas De Conservação	329.087.631,00	100,00%
Despesas Correntes	329.087.631,00	100,00%

DOTAÇÃO ORÇAMENTAL POR ORGÃO		
DESPESAS DE NATUREZA POR UNIDADE ORÇAMENTAL		
Unidade Orçamental / Natureza	Valor	%
Despesas Com O Pessoal	298.864.675,00	90,82%
Contribuições Do Empregador	20.711.107,00	6,29%
Despesas Em Bens E Serviços	9.459.861,00	2,87%
Subsídios E Transferências Correntes	51.988,00	0,02%
Unidade Orçamental / Natureza	Valor	%
Instituto Nacional De Gestão Ambiental	65.290.225,00	100,00%
Despesas Correntes	65.290.225,00	100,00%
Despesas Com O Pessoal	39.610.103,00	60,67%
Contribuições Do Empregador	2.788.120,00	4,27%
Despesas Em Bens E Serviços	22.741.863,00	34,83%
Subsídios E Transferências Correntes	150.139,00	0,23%
Unidade Orçamental / Natureza	Valor	%
Instituto Politécnico Do Ambiente 31 De Janeiro	99.934.067,00	100,00%
Despesas Correntes	99.934.067,00	100,00%
Despesas Com O Pessoal	63.199.963,00	63,24%
Contribuições Do Empregador	4.513.159,00	4,52%
Despesas Em Bens E Serviços	32.220.945,00	32,24%
Unidade Orçamental / Natureza	Valor	%
Ministério Da Cultura, Turismo E Ambiente	12.461.849.161,00	100,00%
Despesas Correntes	11.262.088.825,00	90,37%
Despesas Com O Pessoal	1.659.670.097,00	13,32%
Contribuições Do Empregador	106.380.067,00	0,85%
Despesas Em Bens E Serviços	9.491.600.024,00	76,17%
Subsídios E Transferências Correntes	4.438.637,00	0,04%
Despesas De Capital	1.199.760.336,00	9,63%
Investimentos	1.199.760.336,00	9,63%
Unidade Orçamental / Natureza	Valor	%
Serviço De Gestão Do Parque Nacional Da Cameia	1.720.801,00	100,00%
Despesas Correntes	1.720.801,00	100,00%
Despesas Em Bens E Serviços	1.720.801,00	100,00%
Unidade Orçamental / Natureza	Valor	%
Serviço De Gestão Do Parque Nacional Da Cangandala	1.689.242,00	100,00%
Despesas Correntes	1.689.242,00	100,00%
Despesas Em Bens E Serviços	1.689.242,00	100,00%
Unidade Orçamental / Natureza	Valor	%
Serviço De Gestão Do Parque Nacional Da Maiombe	1.798.283,00	100,00%
Despesas Correntes	1.798.283,00	100,00%
Despesas Em Bens E Serviços	1.798.283,00	100,00%
Unidade Orçamental / Natureza	Valor	%
Serviço De Gestão Do Parque Nacional Da Quiçama	1.706.449,00	100,00%
Despesas Correntes	1.706.449,00	100,00%
Despesas Em Bens E Serviços	1.706.449,00	100,00%
Unidade Orçamental / Natureza	Valor	%
Serviço De Gestão Do Parque Nacional Do Iona	1.706.449,00	100,00%
Despesas Correntes	1.706.449,00	100,00%
Despesas Em Bens E Serviços	1.706.449,00	100,00%
Unidade Orçamental / Natureza	Valor	%
Serviço De Gestão Do Parque Nacional Do Luengue	1.759.658,00	100,00%
Despesas Correntes	1.759.658,00	100,00%
Despesas Em Bens E Serviços	1.759.658,00	100,00%

DOTAÇÃO ORÇAMENTAL POR ORGÃO

Órgão: Ministério Dos Recursos Minerais E Petróleos

RECEITA POR NATUREZA ECONÓMICA

Natureza	Valor	%
Total Geral:	5.000.000.000,00	100,00%
Receitas Correntes	5.000.000.000,00	100,00%
Receitas Correntes Diversas	5.000.000.000,00	100,00%
Outras Receitas Correntes	5.000.000.000,00	100,00%

DESPESAS POR NATUREZA ECONÓMICA

Natureza	Valor	%
Total Geral:	25.282.465.658,00	100,00%
Despesas Correntes	23.666.214.394,00	93,61%
Despesas Com O Pessoal	7.639.548.389,00	30,22%
Despesas Com O Pessoal Civil	7.639.548.389,00	30,22%
Contribuições Do Empregador	111.607.747,00	0,44%
Contribuições Do Empregador Para A Segurança Social	111.607.747,00	0,44%
Despesas Em Bens E Serviços	15.910.229.340,00	62,93%
Bens	84.121.319,00	0,33%
Serviços	15.826.108.021,00	62,60%
Subsídios E Transferências Correntes	4.828.918,00	0,02%
Transferências Correntes	4.828.918,00	0,02%
Despesas De Capital	1.616.251.264,00	6,39%
Investimentos	1.616.251.264,00	6,39%
Aquisição De Bens De Capital Fixo	1.616.251.264,00	6,39%

DESPESAS POR FUNÇÃO

Função	Valor	%
Total Geral:	25.282.465.658,00	100,00%
Serviços Públicos Gerais	5.013.040.401,00	19,83%
Órgãos Executivos	5.013.040.401,00	19,83%
Educação	507.902.444,00	2,01%
Ensino Secundário	507.902.444,00	2,01%
Assuntos Económicos	19.761.522.813,00	78,16%
Combustíveis E Energia	19.004.947.584,00	75,17%
Petróleo E Gás Natural	19.004.947.584,00	75,17%
Indústria Extractiva, Transformadora E Construção	756.575.229,00	2,99%
Indústria Extractiva E Rec. Minerais, Except. Combustíveis	756.575.229,00	2,99%

DESPESAS POR PROGRAMA

Programa	Valor	%
Total Geral:	25.282.465.658,00	100,00%
Ações Correntes	19.309.249.046,00	76,37%
Capacitação Institucional E Valorização Dos Recursos Humanos	6.307.971,00	0,02%
Desenvolvimento E Consolidação Da Fileira Do Petróleo E Gás Natural	19.894.012,00	0,08%
Desenvolvimento E Modernização Das Actividades Geológico-Mineiras	5.947.014.629,00	23,52%

DESPESAS DE FUNCIONAMENTO E DE APOIO AO DESENVOLVIMENTO

Projecto / Actividade	Valor	%
Total Geral:	19.359.459.989,00	100,00%
Acompanhamento Das Actividades De Exploração De Recursos Minerais	4.024.283,00	0,02%
Acompanhamento Das Actividades Sobre Exploração E Refinação De Petróleo.	64.026.641,00	0,33%
Administração Geral	7.910.150.193,00	40,86%

DOTAÇÃO ORÇAMENTAL POR ORGÃO

DESPESAS DE FUNCIONAMENTO E DE APOIO AO DESENVOLVIMENTO

Projecto / Actividade	Valor	%
Comissão Multisectorial Para Prevenção E Combate Ao Covid2019	13.040.401,00	0,07%
Desenvolvimento Do Regulamento Técnico De Medição	19.894.012,00	0,10%
Formação E Superação Técnica Profissional	6.899.290,00	0,04%
Implementação Do Sistema Integrado De Licenciamento De Cadastro Mineiro	1.230.381,00	0,01%
Informatização Dos Serviços.	6.307.971,00	0,03%
Investigação Geológica	16.571.104,00	0,09%
Operação E Manutenção Geral Dos Serviços	11.293.169.736,00	58,33%
Plano Nacional De Contingencia Contra O Derrame De Petroleo	12.472.377,00	0,06%
Projecto De Lançamento De Exploração De Argila, Calcário, Dolomítico E Rochas Ornamentais	6.207.475,00	0,03%
Revisão Da Legislação Do Sector.	5.466.125,00	0,03%

PROGRAMA DE INVESTIMENTOS PÚBLICOS

Município / Projecto / Actividade	Total
Total Geral:	5.923.005.669,00
Estrutura Central	5.923.005.669,00
Estudos De Levantamento Geológico Zona Norte	2.468.148.589,00
Estudos De Levantamento Geológico Zona Sul	2.468.148.589,00
Construção E Apetrechamento De Infraestruturas Geológicas	986.708.491,00

DESPESAS DE NATUREZA POR UNIDADE ORÇAMENTAL

Unidade Orçamental / Natureza	Valor	%
Agência Nacional De Petróleo, Gás E Biocombustíveis	12.171.041.210,00	100,00%
Despesas Correntes	10.606.193.053,00	87,14%
Despesas Com O Pessoal	6.085.520.604,00	50,00%
Despesas Em Bens E Serviços	4.520.672.449,00	37,14%
Despesas De Capital	1.564.848.157,00	12,86%
Investimentos	1.564.848.157,00	12,86%
Unidade Orçamental / Natureza	Valor	%
Instituto Geológico De Angola	263.438.309,00	100,00%
Despesas Correntes	251.267.267,00	95,38%
Despesas Com O Pessoal	177.634.238,00	67,43%
Contribuições Do Empregador	12.444.457,00	4,72%
Despesas Em Bens E Serviços	61.188.572,00	23,23%
Despesas De Capital	12.171.042,00	4,62%
Investimentos	12.171.042,00	4,62%
Unidade Orçamental / Natureza	Valor	%
Instituto Nacional De Petróleos	507.902.444,00	100,00%
Despesas Correntes	507.744.892,00	99,97%
Despesas Com O Pessoal	437.004.590,00	86,04%
Contribuições Do Empregador	31.040.417,00	6,11%
Despesas Em Bens E Serviços	39.699.885,00	7,82%
Despesas De Capital	157.552,00	0,03%
Investimentos	157.552,00	0,03%
Unidade Orçamental / Natureza	Valor	%
Instituto Regulador Dos Derivados Do Petróleo	151.255.163,00	100,00%

DOTAÇÃO ORÇAMENTAL POR ORGÃO

DESPESAS DE NATUREZA POR UNIDADE ORÇAMENTAL

Unidade Orçamental / Natureza	Valor	%
Despesas Correntes	143.824.219,00	95,09%
Despesas Com O Pessoal	87.491.969,00	57,84%
Contribuições Do Empregador	3.499.674,00	2,31%
Despesas Em Bens E Serviços	52.734.339,00	34,86%
Subsídios E Transferências Correntes	98.237,00	0,06%
Despesas De Capital	7.430.944,00	4,91%
Investimentos	7.430.944,00	4,91%
Unidade Orçamental / Natureza	Valor	%
Ministério Dos Recursos Minerais E Petróleos	12.188.828.532,00	100,00%
Despesas Correntes	12.157.184.963,00	99,74%
Despesas Com O Pessoal	851.896.988,00	6,99%
Contribuições Do Empregador	64.623.199,00	0,53%
Despesas Em Bens E Serviços	11.235.934.095,00	92,18%
Subsídios E Transferências Correntes	4.730.681,00	0,04%
Despesas De Capital	31.643.569,00	0,26%
Investimentos	31.643.569,00	0,26%

DOTAÇÃO ORÇAMENTAL POR ORGÃO

Órgão: Ministério Das Obras Públicas E Ordenamento Do Território

RECEITA POR NATUREZA ECONÓMICA

Natureza	Valor	%
Total Geral:	6.710.432.262,00	100,00%
Receitas Correntes	6.710.432.262,00	100,00%
Receita Tributária	1.670.957.808,00	24,90%
Taxas Custas E Emolumentos	1.670.957.808,00	24,90%
Receitas Correntes Diversas	5.039.474.454,00	75,10%
Outras Receitas Correntes	5.039.474.454,00	75,10%

DESPESAS POR NATUREZA ECONÓMICA

Natureza	Valor	%
Total Geral:	86.284.268.390,00	100,00%
Despesas Correntes	15.064.633.751,00	17,46%
Despesas Com O Pessoal	3.294.047.146,00	3,82%
Despesas Com O Pessoal Civil	3.294.047.146,00	3,82%
Contribuições Do Empregador	221.185.948,00	0,26%
Contribuições Do Empregador Para A Segurança Social	221.185.948,00	0,26%
Despesas Em Bens E Serviços	11.546.610.448,00	13,38%
Bens	190.609.799,00	0,22%
Serviços	11.356.000.649,00	13,16%
Subsídios E Transferências Correntes	2.790.209,00	0,00%
Transferências Correntes	2.790.209,00	0,00%
Despesas De Capital	71.219.634.639,00	82,54%
Investimentos	71.160.941.039,00	82,47%
Aquisição De Bens De Capital Fixo	71.149.547.685,00	82,46%
Compra De Activos Intangíveis	11.393.354,00	0,01%
Outras Despesas De Capital	58.693.600,00	0,07%

DESPESAS POR FUNÇÃO

Função	Valor	%
Total Geral:	86.284.268.390,00	100,00%
Serviços Públicos Gerais	5.158.850.278,00	5,98%
Órgãos Executivos	5.000.000.000,00	5,79%
Serviços Gerais	86.985.472,00	0,10%
Outros Serviços Gerais Da Administ Pública	71.864.806,00	0,08%
Educação	751.915.607,00	0,87%
Ensino Superior	751.915.607,00	0,87%
Ensino Superior De Graduação	751.915.607,00	0,87%
Saúde	5.336.184.198,00	6,18%
Serviços Hospitalares Especializados	5.336.184.198,00	6,18%
Protecção Social	327.810.179,00	0,38%
Habitação	327.810.179,00	0,38%
Habitação E Serviços Comunitários	56.817.532.768,00	65,85%
Desenvolvimento Habitacional	15.324.421.698,00	17,76%
Infra-Estrutura Urbana	41.493.111.070,00	48,09%
Assuntos Económicos	17.032.299.428,00	19,74%
Transportes	14.287.497.986,00	16,56%
Transporte Rodoviário	14.287.497.986,00	16,56%
Indústria Extractiva, Transformadora E Construção	2.651.801.843,00	3,07%

DOTAÇÃO ORÇAMENTAL POR ORGÃO**DESPESAS POR PROGRAMA**

Programa	Valor	%
Total Geral:	86.284.268.390,00	100,00%
Acções Correntes	9.993.519.867,00	11,58%
Construção E Reabilitação De Edifícios Públicos E Equipamentos Sociais	802.372.727,00	0,93%
Construção E Reabilitação De Infraestruturas Rodoviárias	41.283.955.521,00	47,85%
Desenvolvimento Da Rede Urbana	3.599.063.494,00	4,17%
Desenvolvimento Local E Combate À Pobreza	3.232.710.495,00	3,75%
Expansão Do Transporte Público	137.366.381,00	0,16%
Fomento Da Produção Agrícola	195.874.099,00	0,23%
Habitação	16.502.749.466,00	19,13%
Melhoria Da Assistência Médica E Medicamentosa	5.336.184.198,00	6,18%
Melhoria Da Qualidade Do Ensino Superior E Desenvolvimento Da Investigação Científica E Tecnológica	1.083.201.319,00	1,26%
Melhoria Do Sistema Geodésico E Cartográfico Nacional	2.863.938,00	0,00%
Prevenção De Riscos E Protecção Ambiental	4.114.406.885,00	4,77%

DESPESAS DE FUNCIONAMENTO E DE APOIO AO DESENVOLVIMENTO

Projecto / Actividade	Valor	%
Total Geral:	9.656.442.188,00	100,00%
Actualização Da Cartografia Do País	1.765.873,00	0,02%
Acções De Demarcação Nas Províncias	1.098.065,00	0,01%
Administração Geral	3.921.646.439,00	40,61%
Elaboração De Estudo De Um Modelo Inovador Para O Fomento Do Desenvolvimento Urbano	1.283.048,00	0,01%
Operação E Manutenção Geral Dos Serviços	5.730.648.763,00	59,35%

PROGRAMA DE INVESTIMENTOS PÚBLICOS

Município / Projecto / Actividade	Total
Total Geral:	76.627.826.202,00
Andulo	66.507.512,00
Terraplanagem De 96 Km De Estrada De Ligação Da Sede As Comunas De Cassumbi E Chivaúlo ç Bié	66.507.512,00
Belas	5.834.827.738,00
Construção De Infraestruturas Urbanas Para 10.000 Fogos Habitacionais Na Cidade Do Kilamba - Luanda	5.834.827.738,00
Belize	213.221.502,00
Construção De 120 Apartamentos E Respectivas Infraestruturas Intemas No Município De Belize	213.221.502,00
Buco Zau	213.221.506,00
Construção De 120 Apartamentos E Respectivas Infraestruturas No Município De Buco Zau	213.221.506,00
Buengas	58.693.601,00
Asfaltagem Da Estrada Sanza Pombo-Buengas - Cuilo Cambozo 153 Km-Buengas	58.693.601,00
Cabinda	3.097.241.994,00
Construção Do Campus Universitário - Fase 2 (3 Unidades Orgânicas) ç Cabinda	70.811.232,00
Construção Do Centro Político Administrativo Da Província De Cabinda	71.864.806,00
Construção De Infraestruturas Integrada Em Cabinda, Fase 1 - Etapa 2	619.996.017,00
Construção Infraestruturas Integradas Cabinda Fase 2	66.507.512,00
Construção Do Campus Universitário De Cabinda	66.507.512,00
Construção De 140 Apartamentos E Respectivas Infraestruturas Intemas No Município De Cabinda	2.201.554.915,00
Cacolo	27.472.450,00
Construção Da Centralidade De Saurimo E Respectivas Infra-Estrutura	27.472.450,00

DOTAÇÃO ORÇAMENTAL POR ORGÃO	
PROGRAMA DE INVESTIMENTOS PÚBLICOS	
Município / Projecto / Actividade	Total
Cacongo	213.221.502,00
Construção De 120 Apartamentos E Respectivas Infraestruturas No Município De Cacongo	213.221.502,00
Cacuaco	1.028.644.951,00
Protecção E Estabilização Da Encosta, Lote 4, Ligação Sonils/ Via Expressa/ Kifangondo ç Luanda	320.323.334,00
Estudo E Reabilitação Do Troço Boavista/ Avenida Kima Kienda - Luanda	708.321.617,00
Caculama	95.629.610,00
Reabilitação Da En 230, Troço Caculama/Rio Lui, (60 Km), Na Província De Malanje - Lote 2	47.814.805,00
Reabilitação Da En 230, Troço Malanje/Caculama (57 Km), Na Província De Malanje - Lote 1	47.814.805,00
Caimbambo	492.487.331,00
Construção De Uma Ponte (17m X 9m) Sobre O Rio Calondo, Canhamela - Benguela	492.487.331,00
Cambambe	600.655.292,00
Reabilitação Da En 321, Troço Maria Teresa / Dondo (En 321) ç Cuanza Norte	600.655.292,00
Capenda Camulemba	95.629.610,00
Reabilitação Da En 230, Troço Sapimbe/Rio Tô, (61 Km), Na Província Da Lunda Norte - Lote 7	47.814.805,00
Reabilitação Da En 230, Troço Muamussanda/Sapimbe, (53 Km), Na Província Da Lunda Norte - Lote 6	47.814.805,00
Cassongue	69.952.827,00
Reabilitação Do Troço Cassongue/ Cruzamento Com En 120 ç Cuanza Sul	69.952.827,00
Catumbela	217.630.904,00
Construção Infraestruturas Externa Centralidade Do Luhongo - Benguela	217.630.904,00
Cazenga	137.366.381,00
Estudo E Construção Passagem Dos Caminho De Ferro De Luanda, Cruzamento Avenida Hoji Ya Henda	137.366.381,00
Cazengo	15.838.995,00
Construção Infraestruturas Integradas Internas E Externas No Cazengo	15.838.995,00
Caála	58.693.600,00
Construção Equipamento Sociais Da Centralidade Da Caala - Kora	58.693.600,00
Chitato	92.149.041,00
Estancamento Das Ravinas Da Centralidade Do Dundo ç Lunda Norte	92.149.041,00
Cuanhama	147.064.617,00
Estudo E Reabilitação Da En 372, Troço Ondjiva/Cuamato/Naulila - Cunene	147.064.617,00
Cuimba	66.507.512,00
Construção Da Ponte Sobre O Rio Mboba Luvaka - Zaire	66.507.512,00
Cuito Cuanavale	43.468.003,00
Estancamento Da Ravina Da Pista Do Aeroporto ç Cuando Cubango	43.468.003,00
Dande	58.693.602,00
Construção Da Centralidade Da Açucareira E Respectivas Infra-Estruturas - Bengo	58.693.602,00
Dembos	62.160.711,00
Reabilitação Das Infraestruturas Rodoviárias Na Região Dos Dembos, Lote 1 Troço Entroc. En 230 Ndalatando/Golungo Alto (43,46 Km) E Troço Golungo Alto/Camame (32,04 Km) ç Cuanza Norte	62.160.711,00
Estrutura Central	2.833.996.496,00
Aquisição De Equipamento De Kit De Terraplanagem Para Os Municípios	869.360.087,00
Aquisição E Montagem De Pontes Metálicas	1.912.913.895,00
Estudo Para Elaboração Do Projecto De Execução Da Circular De Saurimo, Nuna Extensão De 60 Km Na Província Da Lunda Sul	51.722.514,00

DOTAÇÃO ORÇAMENTAL POR ORGÃO	
PROGRAMA DE INVESTIMENTOS PÚBLICOS	
Município / Projecto / Actividade	Total
Huambo	51.487.717,00
Construção Da Ponte Sobre O Rio Calundo Na Província Do Huambo	51.487.717,00
Líbolo	513.137.057,00
Reabilitação E Conservação En120-Troço: Desvio Munenga/Calulo-Cuanza Sul	513.137.057,00
Lobito	490.417.074,00
Reabilitação Da En 100, Lote 05, Troço Ponte Rio Eval /Ponte Do Rio Culango ç Benguela	435.693.071,00
Reabilitação Da En 100, Lote 06, Troço Ponte Do Rio Culango / Lobito ç Benguela	54.724.003,00
Luanda	4.781.590.911,00
Proteção E Estabilização Das Encostas Da Boavista/ Sambizanga, Fase 1 - Luanda	540.896.662,00
Reequipamento Do Laboratório De Engenharia De Angola	397.793.224,00
Reabilitação Da Avenida N'Gola Kiluange (19 Km) - Luanda	278.693.035,00
Construção De Infra-Estruturas Rodoviárias - Projecto Marginal Da Corimba	2.624.918.558,00
Requalificação Das Infraestruturas Do Sambizanga, Zona 2a, Pacote A+B - Luanda	593.020.043,00
Construção De 550 Casas Sociais E Infraestruturas - Luanda	86.198.686,00
Construção De 450 Casas Sociais E Infraestruturas - Luanda	86.198.686,00
Dragagem E Remoção De Terras - Projecto Marginal Da Corimba	173.872.017,00
Lubango	3.898.801.367,00
Construção Das Infraestruturas Integradas Do Lubango, Huila	118.698.194,00
Construção Infraestruturas Externas Centralidade Da Quilemba-Lubango	547.392.678,00
Estudo E Construção Da Estrada Circular Da Cidade Do Lubango ç Huila	3.232.710.495,00
Malanje	620.508.475,00
Construção De 500 Casas Sociais E Infraestruturas - Malanje	73.359.040,00
Reabilitação Da En 160/Ec 235, Troço Talamungongo/Kambundi Katembo - Malanje	426.999.469,00
Construção Da Centralidade Da Carreira De Tiro E Respectivas Infra-Estruturas	33.213.958,00
Construção De Infraestruturas Integradas De Malange Fase 1 Etapa 2	86.936.008,00
Mbanza Kongo	109.330.027,00
Construção Infraestruturas Internas E Externa Em Mbanza Congo - Zaire	33.213.956,00
Estudos E Construção Da Nova Ponte Sobre O Rio Luvu Na Fronteira Com Rdc - Zaire	76.116.071,00
Menongue	200.898.008,00
Construção Da Centralidade Do Tucuve E Respectivas Infra-Estrutura	200.898.008,00
Moxico	151.749.041,00
Construção Da Estrada De Acesso À Universidade De Luena, Extensão De 1,0 Km De Reabilitação ç Moxico	33.971.761,00
Construção De 450 Casas Sociais E Infraestruturas - Moxico	51.269.768,00
Construção De 20 Pontes Na Província Do Moxico	66.507.512,00
Namibe	327.810.179,00
Construção De Infraestruturas Externas Da Centralidade Da Praia Amélia, No Namibe	327.810.179,00
Nancova	62.159.844,00
Conclusão Da Empreitada Da Ponte Sobre O Rio Mpaley Mpaley ç Cuando Cubango	62.159.844,00
Negage	346.621.502,00
Reabilitação E Conservação En120-Troço:Ponte Sobre Rio Dande/Uige/Negage	346.621.502,00
Nzeto	66.507.512,00
Construção Das Infraestruturas Integradas Do Nzeto Fase 1 Etapa 2	66.507.512,00

DOTAÇÃO ORÇAMENTAL POR ORGÃO	
PROGRAMA DE INVESTIMENTOS PÚBLICOS	
Município / Projecto / Actividade	Total
Ombadja	57.518.729,00
Reabilitação Da Estrada En 120 - Troço: Ondjiva/Omala	44.338.342,00
Construção Da Centralidade Do Ekuma E Respectivas Infra-Estruturas	13.180.387,00
Porto Amboim	990.383.355,00
Reabilitação Da En 100, Lote 02, Troço Ponte Do Rio Longa/Ponte Do Rio Keve ç Cuanza Sul	108.384.914,00
Reabilitação Da En 100, Lote 03, Troço Ponte Do Rio Keve / Sumbe ç Cuanza Sul	881.998.441,00
Quiçama	58.693.601,00
Construção Da En 280, Troço De Estrada Quiçama/Cuvelai/Frexiel, Numa Extensão De 70 Km	58.693.601,00
Quiçama	380.026.117,00
Construção De Infraestruturas Básicas Na Reserva Fundiária Da Quissama	249.399.262,00
Reabilitação Da En 100, Lote 01, Troço Cabo Ledo/Ponte Do Rio Longa ç Luanda	130.626.855,00
Saurimo	999.467.665,00
Reabilitação Do Troço De Estrada Rio Pêzo/Saurimo, Numa Extensão De 81 Km - Lote 9, Na Província Da Lunda Sul	414.971.224,00
Reabilitação Do Troço De Estrada Rio Tó/Rio Pêzo, Numa Extensão De 72 Km - Lote 8, Na Província Da Lunda Sul	141.122.797,00
Reabilitação Da Circular De Saurimo, Extensão De 60,0 Km ç Lunda Sul	434.680.043,00
Estudo Para Reabilitação Da Ponte Sobre O Rio Pêzo/Saurimo - Lote 7 (82 Km)	8.693.601,00
Sumbe	584.828.849,00
Reabilitação E Apetrechamento Do Palácio Do Governador Do Cuanza Sul	584.828.849,00
Talatona	5.450.204.311,00
Estudo E Construção Nô Ligação Samba/Avenida Pedro Vanduném - Luanda	2.047.631.820,00
Conclusão Da Fase 1 Do Campus Universitário Agostinho Neto - Luanda	614.596.863,00
Construção Das Infraestruturas Do Lar Do Patriota Fase 2 - Luanda	2.787.975.628,00
Tômbwa	86.985.472,00
Construção E Apetrechamento Da Ponte Cais Do Tômbwa - Namibe	86.985.472,00
Uíge	427.189.943,00
Construção De 500 Casas Sociais E Infraestruturas- Uíge	427.189.943,00
Vários Municípios-Nacional	3.720.340.712,00
Reabilitação Da Estrada Malanje, Saurimo, Dundo E Luena/Mincons	1.590.531.274,00
Construção Da Nova Ponte Sobre O Rio Cuanza (En 100) ç Luanda	34.119.890,00
Reabilitação Da Estrada En 280, Troço: Cuchi/ Cutato-Cuando Cubango	265.015.614,00
Reabilitação Da En 354, Troço Cuima/Cusse ç Huambo/ Huíla	913.698.429,00
Programa De Construção De Estradas Em Terra Batida	81.844.710,00
Estudos Reabilitação En120,Mbanza Congo/Madimba/Lucungu/Zaire	53.352.500,00
Reabilitação E Conservação En225/En120-Troço:Kifangondo/Caxito/Ucua/Ponte Sobre Rio Dande	781.778.295,00
Viana	6.395.884.615,00
Construção Infraestruturas Externas Da Centralidade Do Zango 0 - Viana	38.028.756,00
Construção Infraestruturas Externas Centralidade Zango8000 - Luanda	1.021.671.661,00
Construção Do Centro Especializado Para O Tratamento De Epidemias E Pandemias (Ctep)	5.336.184.198,00
Vários Municípios-Cuanza Norte	6.366.276.129,00
Reabilitação Da Estrada Ec 327/ Ec 316/ Ec122/ En 225, Troço: Samba Cajú/ Uiangombe/ Banga/ Quiculungo/ Bolongongo ç Cuanza Norte	564.841.613,00
Reabilitação E Conservação Ec319-Troço:Golungo Alto/Cabinde/N´Dalatando (Km 0-Km 21,5)- C.Norte	638.270.121,00
Reabilitação E Conservação En230/En120/Ec229-Troço:N´Dalatando/Caxilo/Golungo Alto(Km26,5-	820.822.144,00

DOTAÇÃO ORÇAMENTAL POR ORGÃO

PROGRAMA DE INVESTIMENTOS PÚBLICOS

Município / Projecto / Actividade	Total
Km57	
Reabilitação E Conservação En320-Troço: Rio Cuchila/Lucala (Km 0-Km 45,5)-Cuanza Norte	589.191.971,00
Reabilitação E Conservação Ec319-Troço:Golungo Alto/Cabinde/N´Dalatando (Km 21,5-Km 43,0)	335.558.467,00
Reabilitação E Conservação En230-Troço:Canal E Ponte Sobre Rio Catende/N´Dalatando	755.678.217,00
Reabilitação E Conservação En320-Troço: Rio Cuchila/Lucala (Km 45,5-Km 91,0)-Cuanza Norte	423.396.673,00
Reabilitação E Conservação En230-Troço:Canal E Ponte Sobre Rio Muembeje/N´Dalatando	965.652.481,00
Reabilitação E Conservação En230/En120/Ec229-Troço:N´Dalatando/Caxilo/Golungo Alto(Km0-Km26,5)	1.272.864.442,00
Vários Municípios -Bié	54.235.032,00
Construção De 500 Casas Sociais E Infraestruturas - Bié	54.235.032,00
Vários Municípios -Luanda	3.511.111.357,00
Reabilitação Parcial Da Estrada Camama/Viana (6,8 Km) ç Luanda	377.760.533,00
Estudo E Reabilitação Do Troço Viana/Novo Aeroporto/Catete + Macrodrenagem + Viaduto (En230) - Luanda	13.146.269,00
Construção 3.000 Casas Sociais ç Luanda	370.521.339,00
Reabilitação E Beneficiação De 5 Estradas Na Província De Luanda (Soba Mandume, Brigada, Rua D Do Benfica, Talatona/Patriota E Ramal De Bom Jesus)	793.738.651,00
Aquisição E Montagem De 104 Passagem De Peões Na Cidade De Luanda	320.339.084,00
Estudo E Reabilitação Do N6 Viário Da Unidade Operativa/Via Expressa (En 230) - Luanda	59.706.629,00
Construção De 1168 Apartamentos Sociais E Infraestruturas - Luanda	743.022.260,00
Reabilitação E Conservação En110-Troço: Kifangondo/Funda/Catete-Luanda	593.031.303,00
Reabilitação Ruas De Luanda Extensão De 5,0 Km-Luanda	239.845.289,00
Vários Municípios- Benguela	5.638.051.473,00
Reabilitação Da Estrada Rio Equimina/Lucira/Entroncamento Com A En 280 E Conclusão Das Pontes - Namibe	772.095.910,00
Reabilitação E Conservação En250-Troço: Desvio Balombo/Alto Hama-Benguela	785.559.905,00
Reabilitação E Conservação En260-Troço: Ganda/Catengue-Benguela	1.222.639.094,00
Reabilitação E Conservação En105-Troço: Catengue/Rio Caporolo-Benguela	438.759.729,00
Reabilitação E Conservação En105-Troço: Rio Caporolo/Quilengues-Benguela	995.903.084,00
Reabilitação E Conservação En250-Troço: Desvio Culango/Balombo-Benguela	1.423.093.751,00
Vários Municípios-Bengo	2.563.052.349,00
Construção Das Infraestruturas Integradas De Caxito Fase 1	1.132.191.654,00
Aproveitamento Hidroagrícola Da Quiminha	195.874.099,00
Reabilitação E Intervenção Ponte Sobre Rio Dande/Quirundo-Bengo	220.936.040,00
Reabilitação E Conservação En225/En120-Troço:Úcua/Pango Aluquém/Quibaxe/Entrocã En120/En225	1.014.050.556,00
Vários Municípios-Cuando Cubango	344.596.366,00
Estudo E Reabilitação Da Estrada Nacional En 295 - Troço: Cuangar/Calai - Cuando Cubango	52.520.154,00
Programa De Estancamento De Ravinas	292.076.212,00
Vários Municípios-Cuanza Sul	4.154.738.552,00
Reabilitação Da En 240-1, Troço Condé/Ébo ç Cuanza Sul	508.658.954,00
Projecto De Infraestruturas Integradas Do Sumbe, Lote 1 ç Cuanza Sul	364.644.389,00
Reabilitação Da En 240, Troço Cariango/Mussende ç Cuanza Sul	2.242.229.321,00
Reabilitação E Conservação En120-Troço:Ponte Sobre Rio Keve/Alto Hama	227.291.733,00
Projecto De Infraestruturas Integradas Do Sumbe, Lote 2 ç Cuanza Sul	592.983.278,00
Reabilitação Da Estrada Complementar Ec233 Quizeo/Dala Cachibo/Quilenda ç Cuanza Sul	218.930.877,00
Vários Municípios-Cunene	385.090.476,00
Construção De 450 Casas Sociais E Infraestruturas - Cunene	385.090.476,00

DOTAÇÃO ORÇAMENTAL POR ORGÃO

PROGRAMA DE INVESTIMENTOS PÚBLICOS

Município / Projecto / Actividade	Total
Vários Municípios-Huíla	2.490.968.206,00
Construção Da En 100, Troço De Estrada Caconda/Chicomba/Cuvelai, Numa Extensão De 101 Km	13.308.480,00
Reabilitação Da Ec 270, Troço Caconda/Chipindo - Huíla	16.528.838,00
Empreitada Da En 280, Troço Lubango / Matala, Com 10,0 Km De Reabilitação E 165,8 Km De Manutenção E Conservação ç Huíla	979.796.357,00
Reabilitação E Conservação En280-Troço: Dongo/Cuvango (Ponte Sobre Rio Cuvango)-Huíla	1.061.847.612,00
Reabilitação E Conservação En280-Troço:Matala/Dongo (Km 0- Km 77,8)	419.486.919,00
Vários Municípios-Lunda Norte	1.237.690.215,00
Reabilitação En 225, Troço Catata/Lôvua (26 Km)	1.210.987.157,00
Contenção E Estabilização Da Ravina Da En-255, Troço Dundo - Xá Muteba - Lunda Norte	26.703.058,00
Vários Municípios-Namibe	1.188.637.315,00
Reabilitação E Conservação En280-Troço: Namibe/Lubango	1.188.637.315,00
Vários Municípios-Uíge	419.609.771,00
Estudos E Reabilitação Da En 150, Troço Sanza Pombo/ Cuilo Pombo/ Quimbianda/Buengas (89 Km)	192.363.584,00
Reabilitação Do Troço Quitexe/Ambuíla/ Quipeiro - Uíge	59.027.791,00
Reabilitação Do Troço Uíge/ Calumbo/ Dambi/ Negage - Uíge	168.218.396,00
Vários Municípios-Zaire	1.288.353.611,00
Reabilitação Da En 210/Ec 304, Troço Mbanza Congo/ Cuimba/ Buela - Zaire	796.417.346,00
Reabilitação E Conservação En120-Troço: M Banza Congo/Lucossa/M Pala/Desvio Posto Front Luvo	469.934.294,00
Reabilitação Da Estrada En 120, Troço: Lucossa/M Pala - Zaire, Lote 1	22.001.971,00
Vários Municípios.Lunda Sul	228.451.564,00
Estudo Para Elaboração Do Projecto De Requalificação Da En 230, Lote 4 -Cangola/ Ponte Sobre O Rio Caculo, Numa Extensão De 79 Km	228.451.564,00
Xá-Muteba	143.444.415,00
Reabilitação Da En 230, Troço Cangola/Muannussanda, (58 Km), Na Província Da Lunda Norte - Lote 5	47.814.805,00
Reabilitação Da En 230, Troço Xá Muteba/Cangola, (63 Km), Na Província Da Lunda Norte - Lote 4	47.814.805,00
Reabilitação Da En 230, Troço Rio Lui/Xá Muteba, (60 Km), Na Província Da Lunda Norte - Lote 3	47.814.805,00

DESPESAS DE NATUREZA POR UNIDADE ORÇAMENTAL

Unidade Orçamental / Natureza	Valor	%
Fundo Rodoviário E Obras De Emergência	14.918.424,00	100,00%
Despesas Correntes	14.918.424,00	100,00%
Despesas Em Bens E Serviços	14.918.424,00	100,00%
Unidade Orçamental / Natureza	Valor	%
Gab. Coord. Const. Desenv. Urb. Das Cid. Do Kilamba, Canama E Cacucaco	83.683.084,00	100,00%
Despesas Correntes	83.683.084,00	100,00%
Despesas Com O Pessoal	38.642.305,00	46,18%
Contribuições Do Empregador	2.453.211,00	2,93%
Despesas Em Bens E Serviços	42.271.296,00	50,51%
Subsídios E Transferências Correntes	316.272,00	0,38%
Unidade Orçamental / Natureza	Valor	%
Gabinete Gestão De R.D.U.P.C.C.L.Futungo De Belas E Mussulo	170.303.246,00	100,00%
Despesas Correntes	170.303.246,00	100,00%
Despesas Com O Pessoal	141.819.586,00	83,27%
Contribuições Do Empregador	9.892.550,00	5,81%

DOTAÇÃO ORÇAMENTAL POR ORGÃO**DESPESAS DE NATUREZA POR UNIDADE ORÇAMENTAL**

Unidade Orçamental / Natureza	Valor	%
Despesas Em Bens E Serviços	18.386.898,00	10,80%
Subsídios E Transferências Correntes	204.212,00	0,12%
Unidade Orçamental / Natureza	Valor	%
Instituto De Estradas De Angola	949.278.874,00	100,00%
Despesas Correntes	949.278.874,00	100,00%
Despesas Com O Pessoal	775.748.260,00	81,72%
Contribuições Do Empregador	52.595.868,00	5,54%
Despesas Em Bens E Serviços	120.934.746,00	12,74%
Unidade Orçamental / Natureza	Valor	%
Instituto Geográfico E Cadastral De Angola	731.478.445,00	100,00%
Despesas Correntes	718.438.044,00	98,22%
Despesas Com O Pessoal	653.696.557,00	89,37%
Contribuições Do Empregador	42.416.779,00	5,80%
Despesas Em Bens E Serviços	21.451.957,00	2,93%
Subsídios E Transferências Correntes	872.751,00	0,12%
Despesas De Capital	13.040.401,00	1,78%
Investimentos	13.040.401,00	1,78%
Unidade Orçamental / Natureza	Valor	%
Instituto Nacional De Habitação	366.317.108,00	100,00%
Despesas Correntes	355.450.106,00	97,03%
Despesas Com O Pessoal	315.820.855,00	86,22%
Contribuições Do Empregador	21.175.726,00	5,78%
Despesas Em Bens E Serviços	18.435.444,00	5,03%
Subsídios E Transferências Correntes	18.081,00	0,00%
Despesas De Capital	10.867.002,00	2,97%
Investimentos	10.867.002,00	2,97%
Unidade Orçamental / Natureza	Valor	%
Instituto Nacional De Obras Públicas	92.999.599,00	100,00%
Despesas Correntes	91.869.431,00	98,78%
Despesas Com O Pessoal	62.688.594,00	67,41%
Contribuições Do Empregador	3.477.440,00	3,74%
Despesas Em Bens E Serviços	25.529.525,00	27,45%
Subsídios E Transferências Correntes	173.872,00	0,19%
Despesas De Capital	1.130.168,00	1,22%
Investimentos	1.130.168,00	1,22%
Unidade Orçamental / Natureza	Valor	%
Instituto Nacional Ordenamento Território Desenvolvimento Urbano	435.218.195,00	100,00%
Despesas Correntes	422.177.794,00	97,00%
Despesas Com O Pessoal	379.744.910,00	87,25%
Contribuições Do Empregador	26.182.905,00	6,02%
Despesas Em Bens E Serviços	16.197.991,00	3,72%
Subsídios E Transferências Correntes	51.988,00	0,01%
Despesas De Capital	13.040.401,00	3,00%
Investimentos	13.040.401,00	3,00%

DOTAÇÃO ORÇAMENTAL POR ORGÃO

DESPESAS DE NATUREZA POR UNIDADE ORÇAMENTAL

Unidade Orçamental / Natureza	Valor	%
Instituto Regulador Da Construção Civil Obras Públicas	109.508.159,00	100,00%
Despesas Correntes	109.508.159,00	100,00%
Despesas Com O Pessoal	60.535.026,00	55,28%
Contribuições Do Empregador	4.059.157,00	3,71%
Despesas Em Bens E Serviços	44.913.976,00	41,01%
Unidade Orçamental / Natureza	Valor	%
Laboratório De Engenharia De Angola	233.468.460,00	100,00%
Despesas Correntes	225.644.219,00	96,65%
Despesas Com O Pessoal	165.020.597,00	70,68%
Contribuições Do Empregador	11.203.617,00	4,80%
Despesas Em Bens E Serviços	49.420.005,00	21,17%
Despesas De Capital	7.824.241,00	3,35%
Investimentos	7.824.241,00	3,35%
Unidade Orçamental / Natureza	Valor	%
Ministério Das Obras Públicas E Ordenamento Do Território	83.097.094.796,00	100,00%
Despesas Correntes	11.923.362.370,00	14,35%
Despesas Com O Pessoal	700.330.456,00	0,84%
Contribuições Do Empregador	47.728.695,00	0,06%
Despesas Em Bens E Serviços	11.174.150.186,00	13,45%
Subsídios E Transferências Correntes	1.153.033,00	0,00%
Despesas De Capital	71.173.732.426,00	85,65%
Investimentos	71.115.038.826,00	85,58%
Outras Despesas De Capital	58.693.600,00	0,07%

DOTAÇÃO ORÇAMENTAL POR ORGÃO

Órgão: Ministério Da Energia E Das Águas

RECEITA POR NATUREZA ECONÓMICA

Natureza	Valor	%
Total Geral:	78.866.928,00	100,00%
Receitas Correntes	78.866.928,00	100,00%
Receita Tributária	78.866.928,00	100,00%
Taxas Custas E Emolumentos	78.866.928,00	100,00%

DESPESAS POR NATUREZA ECONÓMICA

Natureza	Valor	%
Total Geral:	360.743.281.417,00	100,00%
Despesas Correntes	29.439.458.238,00	8,16%
Despesas Com O Pessoal	1.205.553.065,00	0,33%
Despesas Com O Pessoal Civil	1.205.553.065,00	0,33%
Contribuições Do Empregador	82.921.094,00	0,02%
Contribuições Do Empregador Para A Segurança Social	82.921.094,00	0,02%
Despesas Em Bens E Serviços	27.932.385.711,00	7,74%
Bens	1.766.223.213,00	0,49%
Serviços	26.166.162.498,00	7,25%
Subsídios E Transferências Correntes	218.598.368,00	0,06%
Transferências Correntes	218.598.368,00	0,06%
Despesas De Capital	331.303.823.179,00	91,84%
Investimentos	331.228.917.175,00	91,82%
Aquisição De Bens De Capital Fixo	331.201.097.652,00	91,81%
Compra De Activos Intangíveis	27.819.523,00	0,01%
Outras Despesas De Capital	74.906.004,00	0,02%

DESPESAS POR FUNÇÃO

Função	Valor	%
Total Geral:	360.743.281.417,00	100,00%
Educação	878.572.299,00	0,24%
Ensino Técnico-Profissional	817.971.615,00	0,23%
Formação	60.600.684,00	0,02%
Habituação E Serviços Comunitários	88.918.395.686,00	24,65%
Abastecimento De Água	88.918.395.686,00	24,65%
Assuntos Económicos	270.946.313.432,00	75,11%
Combustíveis E Energia	270.946.313.432,00	75,11%
Electricidade	270.020.419.667,00	74,85%
Energia Não Eléctrica	925.893.765,00	0,26%

DESPESAS POR PROGRAMA

Programa	Valor	%
Total Geral:	360.743.281.417,00	100,00%
Acções Correntes	1.590.625.341,00	0,44%
Consolidação E Optimização Do Sector Eléctrico	251.118.949.971,00	69,61%
Expansão Do Abastecimento De Água Nas Áreas Urbanas, Sedes De Município E Áreas Rurais	88.019.771.213,00	24,40%
Expansão Do Acesso À Energia Eléctrica Nas Áreas Urbanas, Sedes De Município E Áreas Rurais	19.195.963.277,00	5,32%
Reforço Do Sistema Nacional De Emprego E Formação Profissional	817.971.615,00	0,23%

DESPESAS DE FUNCIONAMENTO E DE APOIO AO DESENVOLVIMENTO

Projecto / Actividade	Valor	%
-----------------------	-------	---

DOTAÇÃO ORÇAMENTAL POR ORGÃO

DESPESAS DE FUNCIONAMENTO E DE APOIO AO DESENVOLVIMENTO

Projecto / Actividade	Valor	%
Total Geral:	5.813.741.594,00	100,00%
Administração Geral	1.287.604.799,00	22,15%
Apoio A Carteira De Projectos Do Sector Das Águas	826.842.616,00	14,22%
Apoio A Carteira De Projectos Do Sector De Electricidade	43.731.532,00	0,75%
Aquisição De Produtos Químicos Para Tratamento Da Água	1.083.803.813,00	18,64%
Asseguramento Da Exploração Da Barragem Do Calueque	326.868.979,00	5,62%
Consultoria Para As Bacias Hidrográficas Internacionais Do Sector Eléctrico	278.969.387,00	4,80%
Desenvolvimento Institucional Do Sector De Águas	1.607.911.379,00	27,66%
Operação E Manutenção Geral Dos Serviços	303.020.542,00	5,21%
Plano De Transformação Do Sector Eléctrico	54.988.547,00	0,95%

PROGRAMA DE INVESTIMENTOS PÚBLICOS

Município / Projecto / Actividade	Total
Total Geral:	354.929.539.823,00
Amboim	5.140.686.736,00
Reabilitação E Expansão Do Sistema De Abastecimento De Água Da Gabela	338.403.844,00
Reabilitação Subestação De Energia Cuanza Sul Expansão Subestação Electrica De Gabela	4.802.282.892,00
Balombo	118.704.311,00
Reabilitação Expansão Sistema Abastecimento De Água De Balombo	118.704.311,00
Banga	149.409.999.533,00
Construção Do Aproveitamento Hidroeléctrico De Caculo Cabaça	149.409.999.533,00
Belas	4.528.546.634,00
Construção Sistema 4 (Eta Bitá) Sistema De Distribuição Água- Luanda	3.480.536.075,00
Construção Do Centro De Distribuição De Água Potável Luanda-Sapú	1.048.010.559,00
Bibala	1.386.387.437,00
Reabilitação E Expansão Sistema De Abastecimento Água De Bibala - Lcc	1.386.387.437,00
Bocoio	234.279.840,00
Reabilitação E Expansão Do Sistema De Abastecimento Água De Bocoio	234.279.840,00
Bula-Atumba	224.819.366,00
Reabilitação E Expansão Sistema Abastecimento Água De Bula Atumba-Lcc	224.819.366,00
Bungo	302.310.099,00
Reabilitação Sistema De Abastecimento De Água Bungo - Eur	302.310.099,00
Cabinda	2.451.923.336,00
Electrificação E Ligações Domiciliares Da Cidade De Cabinda - Lcc	173.854.628,00
Reabilitação E Reforço Do Sistema Abastecimento De Água De Cabinda - Lcc	2.278.068.708,00
Cacuaco	3.054.940.053,00
Ampliação Da Estação De Tratamento De Água De Cacuaco - Candelabro - Fase 3	1.722.643.316,00
Construção Centro Distribuição Água Potável Cacuaco-Centro Distribuição Cand.Duascond.Adut.Dn800mm	1.332.296.737,00
Cacula	668.900.974,00
Reabilitação E Expansão Sistema De Abastecimento Água De Cacula - Lcc	668.900.974,00
Cacuso	74.169.330.291,00
Construção Do Aproveitamento Hidroeléctrico De Laúca E Sistema De Transporte Associado	74.169.330.291,00
Calandula	28.693.600,00
Reabilitação E Expansão Do Sistema De Abastecimento De Água De Calandula	28.693.600,00

DOTAÇÃO ORÇAMENTAL POR ORGÃO	
PROGRAMA DE INVESTIMENTOS PÚBLICOS	
Município / Projecto / Actividade	Total
Caluquembe	1.376.356.592,00
Reabilitação Sistema De Abastecimento De Água Caluquembe - Eur	1.376.356.592,00
Camacupa	1.036.858.348,00
Reabilitação Sistema De Abastecimento De Água Camacupa - Eur	956.994.390,00
Reconstrução Abastecimento Hidroelectrico Cunje Instalação Da Linha De Transporte. Cunje-Cuito E Rede Camacupa/Minea	79.863.958,00
Camanongue	258.321.358,00
Reabilitação Sistema De Abastecimento De Água Camanongue - Eur	258.321.358,00
Cambambe	3.927.795.515,00
Reabilitação E Expansão Do Sistema De Abastecimento De Água Do Dondo	177.108.086,00
Sistema Transporte Associado Aproveitamento Hidroelétrico Cambambe - 2ª Central	3.750.687.429,00
Cambulo	659.154.697,00
Reabilitação Sistema De Abastecimento De Água Cambulo - Eur	659.154.697,00
Cameia	505.125.896,00
Reabilitação Sistema De Abastecimento De Água Cameia / Lumeje - Eur	505.125.896,00
Camucuiu	284.902.336,00
Reabilitação E Expansão Sistema De Abastecimento Água De Camucuiu-Lcc	284.902.336,00
Cangandala	533.935.364,00
Reabilitação Expansão Sistema De Abastecimento De Água Cangandala-Lcc	533.935.364,00
Catabola	151.914.998,00
Reabilitação E Expansão Do Sistema De Abastecimento De Água De Catabola	151.914.998,00
Cazenga	1.863.062.423,00
Instalação Central Térmica Luanda - Cazenga 2xge Tm 2500+	1.863.062.423,00
Caála	950.869.423,00
Reabilitação Sistema De Abastecimento De Água Caála - Eur	950.869.423,00
Chicala-Cholohanga	781.641.844,00
Reabilitação E Expansão Do Sistema De Abastecimento De Água No Tchicala Tcholoanga-Lcc	781.641.844,00
Chinjenje	715.667.971,00
Reabilitação E Expansão Sistema Abastecimento Água De Tchindjendje-Lcc	715.667.971,00
Chipindo	354.409.296,00
Reabilitação Sistema De Abastecimento De Água Chipindo - Eur	354.409.296,00
Chitembo	927.237.432,00
Reabilitação E Expansão Do Sistema De Abastecimento De Água De Chitembo-Lcc	927.237.432,00
Cuamba	671.133.179,00
Reabilitação E Expansão Sistema De Abastecimento Água Do Cuamba - Lcc	671.133.179,00
Cuito	935.434.374,00
Reabilitação E Reforço Sistema Abastecimento De Água Do Cuito - 2ª Fase	935.434.374,00
Cunhinga	718.374.873,00
Reabilitação E Expansão Sistema De Abastecimento Água De Cunhinga-Lcc	718.374.873,00
Cuvango	513.359.349,00
Reabilitação Sistema De Abastecimento De Água Cuvango - Eur	513.359.349,00

DOTAÇÃO ORÇAMENTAL POR ORGÃO	
PROGRAMA DE INVESTIMENTOS PÚBLICOS	
Município / Projecto / Actividade	Total
Cuvelai	17.387.204,00
Projecto E Construção Da Barragem 128 (Calucuve)	17.387.204,00
Ecunha	1.806.679.085,00
Reabilitação E Expansão Sistema De Abastecimento Água De Ecunha - Lcc	1.806.679.085,00
Estrutura Central	7.820.486.413,00
Implementação De Sistemas De Energia Solar/Minea	925.893.765,00
Projecto De Desenvolvimento Institucional Do Sector De Águas(Bm/Pdisa)	1.917.459.961,00
Ampliação Sistema Abastecimento Água Nacional Apoio Institucional/Bad	4.557.354.176,00
Construção E Aquisição De Equipamento De Sistema Electrico Nacional De Geradores, Fotovoltaicos E Rede Mt/Bt	376.311.811,00
Construção E Instalação De Sistemas Solares-Energias Renováveis/Sun África	43.466.700,00
Huambo	3.262.890.227,00
Electrificação E Ligações Domiciliares Da Cidade Do Huambo - Lcc	635.956.411,00
Reforço Do Sistema De Abastecimento De Água Do Huambo (2ª Fase)	2.626.933.816,00
Jamba	542.815.591,00
Reabilitação E Expansão Sistema De Abastecimento Água Da Jamba - Lcc	542.815.591,00
Kiwaba Nzoji	321.871.710,00
Reabilitação E Expansão De Sistema De Abastecimento De Água De Kiwaba N'Zogi-Lcc	321.871.710,00
Libolo	540.242.684,00
Reabilitação Sistema De Abastecimento De Água Libolo / Calulo - Eur	540.242.684,00
Luanda	8.682.600.474,00
Ampliação Do Centro Distribuição De Água Potável Luanda-Panguila	1.006.483.410,00
Construção Da Rede Distribuição De Água-Bita Tanque Vacaria	777.741.843,00
Construção Do Centro De Distribuição De Água Potável Luanda-Cd Aeropor	847.336.902,00
Construção Centro Distribuição Vila Flor Conduta Da Eta Kilamba	202.074.625,00
Aquisição De Quadros Eléctricos E Materiais Para Redes De Distribuição	145.468.780,00
Reabilitação Centro Distribuição Água Potável Luanda Sul	688.786.356,00
Construção Do Centro De Água Potável Luanda-Km9	852.302.383,00
Construção Do Sistema De Adução Distribuição Eta Quilonga Grande Sistema De Distribuição Associado/Minea	2.581.456.941,00
Projecto De Instalação De Sap Isu	137.499.542,00
Construção Do Centro De Formação Luanda-Treinamento	817.971.615,00
Ampliação Do Centro De Distribuição De Água Potável Luanda-Mulemba	213.151.677,00
Aquisição E Instalação De Telegestão E Equipamentos Tecnológicos	412.326.400,00
Luau	782.155.500,00
Reabilitação Sistema De Abastecimento De Água Luau - Eur	782.155.500,00
Lucala	167.487.572,00
Reabilitação Sistema De Abastecimento De Água Lucala - Eur	167.487.572,00
Lucapa	4.288.212.726,00
Reabilitação Sistema De Abastecimento De Água Lucapa /Cafumfo - Eur	462.789.043,00
Reabilitação E Expansão Sistema De Abastecimento Água De Lucapa-Lcc	3.825.423.683,00
Léua	617.616.863,00
Reabilitação E Expansão Do Sistema De Abastecimento Água Do Léua - Eur	617.616.863,00

DOTAÇÃO ORÇAMENTAL POR ORGÃO	
PROGRAMA DE INVESTIMENTOS PÚBLICOS	
Município / Projecto / Actividade	Total
Malanje	2.286.220.129,00
Reabilitação E Ampliação Do Sistema De Abastecimento De Água Em Malange (2ª Fase) - Lcc	2.257.526.529,00
Electrificação Dos Bairros Periféricos Da Cidade De Malanje	28.693.600,00
Maquela Do Zombo	28.693.600,00
Reabilitação E Expansão Do Sistema De Abastecimento De Água De Maquela Do Zombo	28.693.600,00
Marimba	529.089.352,00
Reabilitação E Expansão Sistema De Abastecimento Água De Marimba - Lcc	529.089.352,00
Massango	1.098.480.416,00
Reabilitação E Expansão Sistema De Abastecimento Água De Massango- Lcc	1.098.480.416,00
Matala	717.929.053,00
Reabilitação E Modernização Da Central Hidroeléctrica Matala	464.930.223,00
Reabilitação E Expansão Do Sistema Abastecimento De Água Na Matala	252.998.830,00
Mbanza Kongo	5.653.380.711,00
Reabilitação E Reforço Sistema Abastecimento Água Cidade M'Banza Congo/Minea	4.990.635.499,00
Reabilitação Das Redes Mt E Bt De Mbanza Congo/Zaire	662.745.212,00
Mucari	585.109.812,00
Reabilitação E Expansão Sistema Abastecimento Água De Mucari - Lcc	585.109.812,00
Mussende	22.306.312,00
Reabilitação E Expansão Sistema De Abastecimento De Água De Mussende	22.306.312,00
Namacunde	507.342.063,00
Reabilitação Sistema De Abastecimento De Água Namacunde - Eur	507.342.063,00
Nambuanguongo	110.482.544,00
Reabilitação E Expansão Do Sistema De Abastecimento De Água De Muxaluando-Lcc	110.482.544,00
Negage	14.315.652,00
Reabilitação E Expansão Do Sistema De Abastecimento De Água Do Negage	14.315.652,00
Nharêa	633.544.210,00
Reabilitação E Expansão Sistema De Abastecimento Água De Nharea - Lcc	633.544.210,00
Ondjiva	58.464.721,00
Reabilitação De Componentes E Reforço Da Conduta Do Troço Ondjiva-Santa Clara	58.464.721,00
Porto Amboim	530.116.075,00
Reabilitação Sistema De Abastecimento De Água Porto Amboim -1ª Fase	530.116.075,00
Quela	409.441.711,00
Reabilitação E Expansão Sistema De Abastecimento Água Do Quela - Lcc	409.441.711,00
Quimbele	23.421.780,00
Reabilitação E Expansão Do Sistema Abastecimento De Água De Quimbele	23.421.780,00
Quiçama	359.040.963,00
Reabilitação E Expansão Do Sistema De Abastecimento De Água Da Muxima - Lcc	359.040.963,00
Rivungo	11.121.337,00
Reabilitação E Expansão Do Sistema De Abastecimento De Água Do Rivungo	11.121.337,00
Saurimo	28.693.601,00
Reabilitação E Reforço Dos Sistemas De Abastecimento De Água Lunda Norte E Sul (Dundo E Saurimo) - Parte 1	28.693.601,00

DOTAÇÃO ORÇAMENTAL POR ORGÃO	
PROGRAMA DE INVESTIMENTOS PÚBLICOS	
Município / Projecto / Actividade	Total
Soyo	8.185.800.569,00
Instalação Central Ciclo Combinado Soyo, Sistema Transporte Associado	7.025.429.688,00
Reabilitação Sistema De Abastecimento De Água Soyo - Eur	1.160.370.881,00
Talatona	2.051.803.630,00
Reabilitação Rede De Distribuição De Energia Eléctrica Luanda Ligação Domiciliar Iiª Fase Subestação Weza Paradise-Eur	2.051.803.630,00
Tomboco	28.693.600,00
Reabilitação Expansão Sistema Abastecimento De Água Do Tomboco	28.693.600,00
Ucuma	221.720.022,00
Reabilitação Do Sistema De Abastecimento De Água Ucuma	221.720.022,00
Vários Municípios-Nacional	13.110.637.281,00
Estudo E Construção Do Sistema De Água Nacional Pdisa Ii (Bm & Goa)	5.265.559.622,00
Reabilitação E Expansão De Redes Mt/Bt - Benguela Huambo Bié (Parte 2-Benguela)	4.745.010.198,00
Construção Lt 400 Kv Huambo Ao Lubango E Respectivas Subestações	1.506.734.962,00
Construção Lt 220 Kv Lubango Ao Namibe E Respectivas Subestações	1.549.864.494,00
Construção Da Lt 220 Kv Gove - Matala E Respectivas Subestações	43.468.005,00
Viana	13.146.833.874,00
Ampliação Da Estação De Tratamento Água Luanda Sudeste - Cassaque	3.995.111.696,00
Construcao Centro De Distribuicao De Agua Potavel Luanda - Cd Morar E Instalacao Condutas Adutoras	1.258.815.790,00
Ampliação Subestação De Energia Eléctrica Viana 400/220 K V	3.187.228.278,00
Reabilitação Rede De Distribuição De Energia Eléctrica Luanda Ligação Domiciliar Iiª Fase Subestação Vila Flor-Eur	2.771.292.910,00
Electrificação E Ligações Domiciliares Da Cidade De Luanda - Lcc	530.682.154,00
Ampliação Da Estação De Tratamento De Água - Calumbo 2ª Fase	331.345.426,00
Ampliação Do Sistema De Abastecimento De Água Luanda - Km Capari, Bom Jesus	1.072.357.620,00
Virei	50.168.160,00
Reabilitação E Expansão Do Sistema De Abastecimento De Água De Virei	50.168.160,00
Vários Municípios -Luanda	2.880.556.289,00
Ampliação Do Sistema De Abastecimento De Água De Luanda, Sistemas Periféricos E Redes De Distribuição Zango	915.057.884,00
Construção Do Laboratório Da Estrutura Central Da Epal- Luanda	644.188.633,00
Implantação De Redes De Distribuição E Ligações Domiciliares - Novas Redes	17.246.189,00
Ampliação Da Capacidade De Armazenamento De Água Dos Centros De Distribuição - Luanda	289.082.424,00
Reabilitação Da Estação Tratamento Água Luanda - Sudeste	1.014.981.159,00
Vários Municípios- Benguela	683.972.765,00
Electrificação E Ligações Domiciliares Da Cidade De Benguela - Lcc	683.972.765,00
Vários Municípios-Bengo	4.595.364.266,00
Programa Água Para Todos / Minea	4.595.364.266,00
Vários Municípios-Cuanza Sul	1.150.502.430,00
Construção De. L.T.220 Kv Gab/Sumbe E Gabela/Wacu Kungo E Respect. S.ES (Fase 1)	1.150.502.430,00
Vários Municípios-Cunene	339.469.960,00
Construção Do Canal Adutor Associado À Barragem Do 71 (Ndúie)	21.734.003,00
Construção Da Barragem 71 (Ndúie)	252.533.948,00
Construção De Canal Adutor Associado À Barragem 128 (Calucuve) A Partir De Mupa Até Ondjiva E 44 Chimpacas	21.734.003,00

DOTAÇÃO ORÇAMENTAL POR ORGÃO**PROGRAMA DE INVESTIMENTOS PÚBLICOS**

Município / Projecto / Actividade	Total
Construção De Canal Adutor A Partir De Cuamato Até Dombendola	21.734.003,00
Construção De Captação No Rio Cunene	21.734.003,00
Vários Municípios-Lunda Norte	2.674.285.112,00
Reabilitação E Reforço De Potência Do Aproveitamento Hidroeléctrico Do Luachimo	2.674.285.112,00
Vários Municípios-Malanje	1.791.851.369,00
Construção Do Sistema Associado Ao Aproveitamento Hidroeléctrico De Laúca - Lote C - Lcc	1.791.851.369,00
Vários Municípios-Zaire	2.675.162.927,00
Electrificação Da Província Do Zaire	2.675.162.927,00

DESPESAS DE NATUREZA POR UNIDADE ORÇAMENTAL

Unidade Orçamental / Natureza	Valor	%
Ministério Da Energia E Das Águas	360.743.281.417,00	100,00%
Despesas Correntes	29.439.458.238,00	8,16%
Despesas Com O Pessoal	1.205.553.065,00	0,33%
Contribuições Do Empregador	82.921.094,00	0,02%
Despesas Em Bens E Serviços	27.932.385.711,00	7,74%
Subsídios E Transferências Correntes	218.598.368,00	0,06%
Despesas De Capital	331.303.823.179,00	91,84%
Investimentos	331.228.917.175,00	91,82%
Outras Despesas De Capital	74.906.004,00	0,02%

DOTAÇÃO ORÇAMENTAL POR ORGÃO

Órgão: Ministério Dos Transportes

RECEITA POR NATUREZA ECONÓMICA

Natureza	Valor	%
Total Geral:	118.930.511.031,00	100,00%
Receitas Correntes	118.930.511.031,00	100,00%
Receita Tributária	118.234.857.266,00	99,42%
Impostos	1.018.557.880,00	0,86%
Taxas Custas E Emolumentos	116.799.427.723,00	98,21%
Receita Parafiscal	416.871.663,00	0,35%
Receita De Serviços	258.653.765,00	0,22%
Receita De Serviços Diversos	258.653.765,00	0,22%
Receita De Transferências Correntes	437.000.000,00	0,37%
Doações E Ajudas	437.000.000,00	0,37%

DESPESAS POR NATUREZA ECONÓMICA

Natureza	Valor	%
Total Geral:	255.443.688.175,00	100,00%
Despesas Correntes	36.742.299.130,00	14,38%
Despesas Com O Pessoal	4.105.339.857,00	1,61%
Despesas Com O Pessoal Civil	4.105.339.857,00	1,61%
Contribuições Do Empregador	291.812.460,00	0,11%
Contribuições Do Empregador Para A Segurança Social	291.812.460,00	0,11%
Despesas Em Bens E Serviços	31.606.356.527,00	12,37%
Bens	1.861.557.608,00	0,73%
Serviços	29.744.798.919,00	11,64%
Subsídios E Transferências Correntes	738.790.286,00	0,29%
Transferências Correntes	738.790.286,00	0,29%
Despesas De Capital	218.701.389.045,00	85,62%
Investimentos	217.784.533.668,00	85,26%
Aquisição De Bens De Capital Fixo	217.784.533.668,00	85,26%
Outras Despesas De Capital	916.855.377,00	0,36%

DESPESAS POR FUNÇÃO

Função	Valor	%
Total Geral:	255.443.688.175,00	100,00%
Serviços Públicos Gerais	2.030.823.053,00	0,80%
Órgãos Executivos	2.030.823.053,00	0,80%
Assuntos Económicos	253.412.865.122,00	99,20%
Transportes	253.412.865.122,00	99,20%
Transporte Rodoviário	45.417.828.858,00	17,78%
Transporte Fluvial	71.637.949.668,00	28,04%
Transporte Ferroviário	20.473.429.379,00	8,01%
Transporte Aéreo	115.883.657.217,00	45,37%

DESPESAS POR PROGRAMA

Programa	Valor	%
Total Geral:	255.443.688.175,00	100,00%
Ações Correntes	52.439.518.948,00	20,53%
Capacitação Institucional E Valorização Dos Recursos Humanos	10.021.654,00	0,00%
Construção E Reabilitação De Edifícios Públicos E Equipamentos Sociais	28.693.600,00	0,01%
Desenvolvimento E Melhoria Das Infraestruturas De Transportes	169.459.845.177,00	66,34%

DOTAÇÃO ORÇAMENTAL POR ORGÃO

DESPESAS POR PROGRAMA

Programa	Valor	%
Expansão Do Transporte Público	21.550.975.417,00	8,44%
Modernização E Desenvolvimento Da Actividade De Transportes	4.197.463.080,00	1,64%
Prevenção De Riscos E Protecção Ambiental	7.757.170.299,00	3,04%

DESPESAS DE FUNCIONAMENTO E DE APOIO AO DESENVOLVIMENTO

Projecto / Actividade	Valor	%
Total Geral:	56.647.003.682,00	100,00%
Administração Geral	3.267.570.543,00	5,77%
Aquisição De Equipamentos Software E Configuração De Sistemas Informáticos	96.389.835,00	0,17%
Assistencia Técnica E Consultoria	1.647.727.366,00	2,91%
Comissão Multisectorial Para Prevenção E Combate Ao Covid2019	882.400.491,00	1,56%
Gestão Documental, Análise Económica E Bi	152.138.015,00	0,27%
I.S.G.E.S.T - Instituto Superior De Gestão, Logística E Transportes	7.733.497,00	0,01%
Implementação Do Projecto De Vhf Da Enna	804.699.692,00	1,42%
Janela Única De Logística	86.936.009,00	0,15%
Licenciamento Microsoft	557.102.945,00	0,98%
Operação E Manutenção Geral Dos Serviços	48.289.547.914,00	85,25%
Portal Intranet E Desenvolvimento Do Site Do Mintrans	26.078.628,00	0,05%
Projecto De Sinalização Marítima E Ajudas À Navegação Da Costa Angolana	504.924.701,00	0,89%
Sistema De Bilhética Multimodal Nacional Dos Transportes	86.936.009,00	0,15%
Sistema Integrado De Gestao Dos Transportes Terrestres - Sigr - (Intr)	78.242.408,00	0,14%
Sistema Integrado Gestao Maritimo - Sigm (Impa)	130.404.013,00	0,23%
Suport Premier Microsoft	25.883.459,00	0,05%
Suporte Técnico Ao Data Center	2.288.157,00	0,00%

PROGRAMA DE INVESTIMENTOS PÚBLICOS

Município / Projecto / Actividade	Total
Total Geral:	198.796.684.493,00
Cabinda	67.138.236.300,00
Construção Do Novo Porto Caio Em Cabinda/Mintrans	57.709.566.543,00
Ampliação Do Complexo Aeroportuário De Cabinda	328.529.383,00
Construção De Um Quebra Mar Para A Nova Ponte Cais De Cabinda	7.757.170.299,00
Construção Do Terminal De Cabotagem De Cabinda	1.342.970.075,00
Cazenga	17.809.973.475,00
Construção E Apetrechamento Da Oficina Das Dmu'S No Cfl (Cazenga)	6.479.544.100,00
Aquisição Das Dmu'S Ferroviárias Para O Cfl Luanda	11.330.429.375,00
Estrutura Central	17.387.202,00
Aquisição De 1500 Autocarros Para Transportes Escolar	17.387.202,00
Icolo E Bengo	109.813.561.725,00
Construção Do Nail Em Luanda	109.813.561.725,00
Luanda	69.559.031,00
Construção Da Estação Dos Musseques - Cfl	17.388.735,00
Construção Da Estação Do Bungo - Cfl	17.387.200,00
Construção De 4 Passagens Superiores No Cfl Troço Bungo Baia Em Luanda	17.395.894,00
Reabilitação Da Pista Do Aeroporto Internacional 4 De Fevereiro Luanda	17.387.202,00
Moçâmedes	108.660.828,00
Construção Das Infra-Estruturas Integradas Para O Desenvolvimento Da Baia Do Namibe	108.660.828,00

DOTAÇÃO ORÇAMENTAL POR ORGÃO	
PROGRAMA DE INVESTIMENTOS PÚBLICOS	
Município / Projecto / Actividade	Total
Soyo	1.273.011.667,00
Construção Do Terminal De Cabotagem Do Soyo	1.273.011.667,00
Varios Municipios-Nacional	42.966.192,00
Aquisição De Navios De Cabotagem Para A Ligação Cabinda-Soyo-Luanda	42.966.192,00
Viana	78.303.992,00
Construção Da Estação Do Baia - Cfl	17.404.588,00
Construção Ramal Ferroviário De Ligação Baia Nail	26.090.224,00
Construção Da Estação De Viana - Cfl	17.404.590,00
Construção Da Estação Do Kapalanga - Cfl	17.404.590,00
Vários Municípios -Luanda	2.445.024.081,00
Sistema De Transporte B.R.T. Meios Rolantes	2.416.330.481,00
Implementação Do Pgcac 2ª Fase	28.693.600,00

DESPESAS DE NATUREZA POR UNIDADE ORÇAMENTAL

Unidade Orçamental / Natureza	Valor	%
Conselho Nacional De Carregadores	27.575.103.522,00	100,00%
Despesas Correntes	8.076.704.295,00	29,29%
Despesas Com O Pessoal	1.754.610.117,00	6,36%
Contribuições Do Empregador	128.725.648,00	0,47%
Despesas Em Bens E Serviços	5.461.729.254,00	19,81%
Subsídios E Transferências Correntes	731.639.276,00	2,65%
Despesas De Capital	19.498.399.227,00	70,71%
Investimentos	19.498.399.227,00	70,71%
Instituto Marítimo E Portuário De Angola	2.674.947.812,00	100,00%
Despesas Correntes	1.739.973.384,00	65,05%
Despesas Com O Pessoal	658.962.118,00	24,63%
Contribuições Do Empregador	38.365.868,00	1,43%
Despesas Em Bens E Serviços	1.042.490.998,00	38,97%
Subsídios E Transferências Correntes	154.400,00	0,01%
Despesas De Capital	934.974.428,00	34,95%
Investimentos	18.119.051,00	0,68%
Outras Despesas De Capital	916.855.377,00	34,28%
Instituto Nacional Da Aviação Civil	3.271.751.849,00	100,00%
Despesas Correntes	2.981.004.326,00	91,11%
Despesas Com O Pessoal	1.203.002.092,00	36,77%
Contribuições Do Empregador	92.521.773,00	2,83%
Despesas Em Bens E Serviços	1.685.480.461,00	51,52%
Despesas De Capital	290.747.523,00	8,89%
Investimentos	290.747.523,00	8,89%
Instituto Nacional Dos Transportes Rodoviários	811.999.849,00	100,00%
Despesas Correntes	581.271.682,00	71,59%

DOTAÇÃO ORÇAMENTAL POR ORGÃO**DESPESAS DE NATUREZA POR UNIDADE ORÇAMENTAL**

Unidade Orçamental / Natureza	Valor	%
Despesas Com O Pessoal	142.289.308,00	17,52%
Contribuições Do Empregador	10.179.699,00	1,25%
Despesas Em Bens E Serviços	427.585.571,00	52,66%
Subsídios E Transferências Correntes	1.217.104,00	0,15%
Despesas De Capital	230.728.167,00	28,41%
Investimentos	230.728.167,00	28,41%
Unidade Orçamental / Natureza	Valor	%
Ministério Dos Transportes	221.109.885.143,00	100,00%
Despesas Correntes	23.363.345.443,00	10,57%
Despesas Com O Pessoal	346.476.222,00	0,16%
Contribuições Do Empregador	22.019.472,00	0,01%
Despesas Em Bens E Serviços	22.989.070.243,00	10,40%
Subsídios E Transferências Correntes	5.779.506,00	0,00%
Despesas De Capital	197.746.539.700,00	89,43%
Investimentos	197.746.539.700,00	89,43%

DOTAÇÃO ORÇAMENTAL POR ORGÃO

Órgão: Ministério Telecomunicações, Tecnol. De Informação E Comunica

RECEITA POR NATUREZA ECONÓMICA

Natureza	Valor	%
Total Geral:	10.701.720.886,00	100,00%
Receitas Correntes	10.701.720.886,00	100,00%
Receita Tributária	5.625.029.286,00	52,56%
Taxas Custas E Emolumentos	5.625.029.286,00	52,56%
Receita De Serviços	76.691.600,00	0,72%
Receita De Serviços Diversos	76.691.600,00	0,72%
Receitas Correntes Diversas	5.000.000.000,00	46,72%
Outras Receitas Correntes	5.000.000.000,00	46,72%

DESPESAS POR NATUREZA ECONÓMICA

Natureza	Valor	%
Total Geral:	14.542.892.013,00	100,00%
Despesas Correntes	8.679.926.503,00	59,69%
Despesas Com O Pessoal	2.085.379.183,00	14,34%
Despesas Com O Pessoal Civil	2.085.379.183,00	14,34%
Contribuições Do Empregador	137.265.913,00	0,94%
Contribuições Do Empregador Para A Segurança Social	137.265.913,00	0,94%
Despesas Em Bens E Serviços	6.449.383.998,00	44,35%
Bens	159.530.348,00	1,10%
Serviços	6.289.853.650,00	43,25%
Subsídios E Transferências Correntes	7.897.409,00	0,05%
Transferências Correntes	7.897.409,00	0,05%
Despesas De Capital	5.862.965.510,00	40,31%
Investimentos	5.862.965.510,00	40,31%
Aquisição De Bens De Capital Fixo	5.836.884.707,00	40,14%
Compra De Activos Intangíveis	26.080.803,00	0,18%

DESPESAS POR FUNÇÃO

Função	Valor	%
Total Geral:	14.542.892.013,00	100,00%
Serviços Públicos Gerais	5.086.936.008,00	34,98%
Órgãos Executivos	5.086.936.008,00	34,98%
Assuntos Económicos	9.455.956.005,00	65,02%
Comunicações E Tecnologias Da Informação	9.455.956.005,00	65,02%
Comunicações	1.493.971.459,00	10,27%
Tecnologias Da Informação	7.961.984.546,00	54,75%

DESPESAS POR PROGRAMA

Programa	Valor	%
Total Geral:	14.542.892.013,00	100,00%
Ações Correntes	10.416.131.740,00	71,62%
Aprofundamento Da Reforma Da Administração Pública	27.137.725,00	0,19%
Capacitação Institucional E Valorização Dos Recursos Humanos	2.930.531.678,00	20,15%
Construção E Reabilitação De Edifícios Públicos E Equipamentos Sociais	77.592.264,00	0,53%
Desenvolvimento De Infraestruturas De Telecomunicações E Tecnologias De Informação	503.057.453,00	3,46%
Melhoria Do Serviço Público Nacional Da Comunicação Social	588.441.153,00	4,05%

DESPESAS DE FUNCIONAMENTO E DE APOIO AO DESENVOLVIMENTO

Projecto / Actividade	Valor	%
-----------------------	-------	---

DOTAÇÃO ORÇAMENTAL POR ORGÃO

DESPESAS DE FUNCIONAMENTO E DE APOIO AO DESENVOLVIMENTO

Projecto / Actividade	Valor	%
Total Geral:	11.385.173.515,00	100,00%
Acções De Marketing Comunicação E Publicidade	226.542.449,00	1,99%
Administração Geral	2.245.270.403,00	19,72%
Certificação De Aeroportos	21.976.965,00	0,19%
Comissão Multisectorial Para Prevenção E Combate Ao Covid2019	7.911.087,00	0,07%
Consultoria Para Trabalhos Específicos Da Comunicação Social	283.664.120,00	2,49%
Encargos Com A Tpa Intemacional.	78.234.584,00	0,69%
Formação De Sistema De Gestão De Qualidade	19.993.283,00	0,18%
Formação E Superação Técnica Profissional	49.092.996,00	0,43%
Instalação De Sistemas	152.619.503,00	1,34%
Manutenção De Infraestruturas Tecnologicas E De Redes	178.186.630,00	1,57%
Operação E Manutenção Geral Dos Serviços	8.113.857.254,00	71,27%
Substituição E Calibração De Sensores.	7.824.241,00	0,07%

PROGRAMA DE INVESTIMENTOS PÚBLICOS

Município / Projecto / Actividade	Total
Total Geral:	3.157.718.498,00
Estrutura Central	3.157.718.498,00
Instalação, Transferência E Operação Local Da Infra-Estrutura Raiz Cctld . Ao - Domínio Ra	14.856.793,00
Rema Redes Mediatecas De Angola	77.592.264,00
Instalação Do Programa De Massificação E Inclusão Digital	18.791.792,00
Projecto Interligação Do Sistema Informático Do Estado	25.608.542,00
Implementação De Uma Rede Multi Serviços Fase 2	22.636.500,00
Instalação Do Sistema De Infra-Estruturas Para As Chaves Públicas, Assinaturas Electrónica	17.659.248,00
Modernização Do Inamet Fase I	2.860.455.886,00
Instalação E Actualização Da Infra-Estrutura Skyedge Ii C, Da Rede Privativa Do Estado	31.311.126,00
Instalação Do Sistema De Controlo, Gestão E Monitoramento De Espectro Rádio Eléctrico, Fis	11.659.029,00
Instalação Da Infra-Estrutura De Sistemas De Ciber Segurança Nas Comunicações Electrónicas	77.147.318,00

DESPESAS DE NATUREZA POR UNIDADE ORÇAMENTAL

Unidade Orçamental / Natureza	Valor	%
Agência Angolana De Protecção De Dados	160.353.511,00	100,00%
Despesas Correntes	147.687.568,00	92,10%
Despesas Com O Pessoal	82.589.208,00	51,50%
Contribuições Do Empregador	3.477.440,00	2,17%
Despesas Em Bens E Serviços	60.751.560,00	37,89%
Subsídios E Transferências Correntes	869.360,00	0,54%
Despesas De Capital	12.665.943,00	7,90%
Investimentos	12.665.943,00	7,90%
Instituto Angolano Das Comunicações	384.396.187,00	100,00%
Despesas Correntes	367.704.471,00	95,66%
Despesas Com O Pessoal	191.807.895,00	49,90%
Contribuições Do Empregador	9.511.638,00	2,47%
Despesas Em Bens E Serviços	166.105.699,00	43,21%
Subsídios E Transferências Correntes	279.239,00	0,07%
Despesas De Capital	16.691.716,00	4,34%

DOTAÇÃO ORÇAMENTAL POR ORGÃO

DESPESAS DE NATUREZA POR UNIDADE ORÇAMENTAL

Unidade Orçamental / Natureza	Valor	%
Investimentos	16.691.716,00	4,34%
Unidade Orçamental / Natureza	Valor	%
Instituto Nacional De Fomento Da Sociedade E Da Informação	745.722.697,00	100,00%
Despesas Correntes	679.651.330,00	91,14%
Despesas Com O Pessoal	512.892.786,00	68,78%
Contribuições Do Empregador	35.186.927,00	4,72%
Despesas Em Bens E Serviços	131.415.480,00	17,62%
Subsídios E Transferências Correntes	156.137,00	0,02%
Despesas De Capital	66.071.367,00	8,86%
Investimentos	66.071.367,00	8,86%
Unidade Orçamental / Natureza	Valor	%
Instituto Nacional De Telecomunicações	212.365.154,00	100,00%
Despesas Correntes	212.365.154,00	100,00%
Despesas Com O Pessoal	177.009.532,00	83,35%
Contribuições Do Empregador	12.514.111,00	5,89%
Despesas Em Bens E Serviços	22.841.511,00	10,76%
Unidade Orçamental / Natureza	Valor	%
Ministério Das Telecomunicações, Tecnologias De Informação E Comunicação Social	12.672.623.413,00	100,00%
Despesas Correntes	6.931.167.732,00	54,69%
Despesas Com O Pessoal	868.009.131,00	6,85%
Contribuições Do Empregador	59.283.140,00	0,47%
Despesas Em Bens E Serviços	5.997.282.788,00	47,32%
Subsídios E Transferências Correntes	6.592.673,00	0,05%
Despesas De Capital	5.741.455.681,00	45,31%
Investimentos	5.741.455.681,00	45,31%
Unidade Orçamental / Natureza	Valor	%
Unidade Técnica De Gestão De Mediatecas De Angola	367.431.051,00	100,00%
Despesas Correntes	341.350.248,00	92,90%
Despesas Com O Pessoal	253.070.631,00	68,88%
Contribuições Do Empregador	17.292.657,00	4,71%
Despesas Em Bens E Serviços	70.986.960,00	19,32%
Despesas De Capital	26.080.803,00	7,10%
Investimentos	26.080.803,00	7,10%

DOTAÇÃO ORÇAMENTAL POR ORGÃO

Órgão: Ministério Da Saúde

RECEITA POR NATUREZA ECONÓMICA

Natureza	Valor	%
Total Geral:	5.000.000.000,00	100,00%
Receitas Correntes	5.000.000.000,00	100,00%
Receitas Correntes Diversas	5.000.000.000,00	100,00%
Outras Receitas Correntes	5.000.000.000,00	100,00%

DESPESAS POR NATUREZA ECONÓMICA

Natureza	Valor	%
Total Geral:	183.043.446.876,00	100,00%
Despesas Correntes	111.019.218.361,00	60,65%
Despesas Com O Pessoal	23.953.199.462,00	13,09%
Despesas Com O Pessoal Civil	23.953.199.462,00	13,09%
Contribuições Do Empregador	1.677.970.428,00	0,92%
Contribuições Do Empregador Para A Segurança Social	1.677.970.428,00	0,92%
Despesas Em Bens E Serviços	85.257.313.919,00	46,58%
Bens	42.113.025.210,00	23,01%
Serviços	43.144.288.709,00	23,57%
Subsídios E Transferências Correntes	130.734.552,00	0,07%
Transferências Correntes	130.734.552,00	0,07%
Despesas De Capital	72.024.228.515,00	39,35%
Investimentos	72.024.228.515,00	39,35%
Aquisição De Bens De Capital Fixo	71.846.009.698,00	39,25%
Compra De Activos Intangíveis	178.218.817,00	0,10%

DESPESAS POR FUNÇÃO

Função	Valor	%
Total Geral:	183.043.446.876,00	100,00%
Serviços Públicos Gerais	5.260.808.025,00	2,87%
Órgãos Executivos	5.260.808.025,00	2,87%
Saúde	177.782.638.851,00	97,13%
Serviços Hospitalares Gerais	34.836.735.947,00	19,03%
Serviços Hospitalares Especializados	72.623.602.528,00	39,68%
Serviços De Centros Médicos E De Maternidade	6.683.613.575,00	3,65%
Serviços De Saúde Pública	62.775.622.103,00	34,30%
Produtos, Aparelhos E Equipamentos Médicos	819.596.692,00	0,45%
Serviços De Saúde Ambulatórios	43.468.006,00	0,02%

DESPESAS POR PROGRAMA

Programa	Valor	%
Total Geral:	183.043.446.876,00	100,00%
Acções Correntes	77.178.581.600,00	42,16%
Combate Às Grandes Endemias Pela Abordagem Das Determinantes Da Saúde	10.485.854.127,00	5,73%
Melhoria Da Assistência Médica E Medicamentosa	75.838.301.340,00	41,43%
Melhoria Da Saúde Materno-Infantil E Nutrição	14.942.790.459,00	8,16%
Melhoria E Desenvolvimento Do Ensino Técnico-Profissional	3.692.730.125,00	2,02%
Reforço Do Sistema De Informação Sanitária E Desenvolvimento Da Investigação Em Saúde	905.189.225,00	0,49%

DESPESAS DE FUNCIONAMENTO E DE APOIO AO DESENVOLVIMENTO

Projecto / Actividade	Valor	%
Total Geral:	113.604.134.481,00	100,00%

DOTAÇÃO ORÇAMENTAL POR ORGÃO

DESPESAS DE FUNCIONAMENTO E DE APOIO AO DESENVOLVIMENTO

Projecto / Actividade	Valor	%
Acções De Reprodução Assistida	40.274.273,00	0,04%
Administração Geral	25.558.607.514,00	22,50%
Apoio Aos Centros Ortopédicos	110.817.010,00	0,10%
Apoio Financeiro Às Associações De Utilidade Pública	126.805.514,00	0,11%
Aquisição De Medicamentos, Materiais Gastáveis E Equipamentos	3.822.841.628,00	3,37%
Comissão Multisectorial Para Prevenção E Combate Ao Covid2019	9.022.212.331,00	7,94%
Cooperação Estrangeira Do Sector Da Saúde	4.932.290.579,00	4,34%
Desenvolvimento Da Dermatologia Nas Unidades Do Serviço Nacional De Saúde	25.695.306,00	0,02%
Desenvolvimento Da Escola Nacional De Saúde Pública	645.251.834,00	0,57%
Diagnóstico E Tratamento Da Hidrocefalia	254.297.896,00	0,22%
Evacuações Médicas.	1.204.438.934,00	1,06%
Formação E Superação Técnica Profissional	347.995.062,00	0,31%
Humanização Hospitalar.	136.502.150,00	0,12%
Implementação De Biossegurança Nas Unidades Sanitárias	43.468.006,00	0,04%
Implementação De Programa De Câncer	43.810.187,00	0,04%
Implementação Do Programa De Hemodialisés Para Os Hospitais Regionais	695.512.901,00	0,61%
Implementação Do Programa De Nutrição	1.109.432.972,00	0,98%
Implementação Do Programa De Recapacitação Da Pessoa Portadora De Doenças Sensora Motora	12.296.660,00	0,01%
Implementação Do Programa De Vacinação.	8.293.727.612,00	7,30%
Implementação Do Projecto Nascer Livre Para Brilhar	4.516.978.782,00	3,98%
Manutenção Das Infra-Estruturas Hospitalares	43.872.140,00	0,04%
Operacionalização Do Projecto De Tratamento Da Junta Médica Na Clínica Girassol	939.570.442,00	0,83%
Operação E Manutenção Geral Dos Serviços	5.000.000.000,00	4,40%
Plano Nacional De Desenvolvimento Sanitário Angola	60.221.949,00	0,05%
Prestação De Serviço Da Saúde	37.497.732.864,00	33,01%
Programa De Controle Dos Factores De Risco Cardiovascular	48.175.469,00	0,04%
Programa De Reforço Do Sistema Nacional De Vigilância Epidemiológica	1.342.793.726,00	1,18%
Programa De Saúde Comunitária E Promoção Para A Saúde.	436.204.188,00	0,38%
Programa De Saúde Reprodutiva E Espaçamento Das Gravidezes	215.222.083,00	0,19%
Programa Nacional De Doenças Mentais E Toxicodependências	13.291.745,00	0,01%
Projecto De Cirurgia Cardíaca	317.099.035,00	0,28%
Projecto De Cirurgia Da Coluna	260.808.025,00	0,23%
Projecto De Combate A Lepra	28.243.829,00	0,02%
Projecto De Combate As Doenças Crónicas Não Transmissíveis.	41.694.598,00	0,04%
Projecto De Combate À Malária.	2.237.445.474,00	1,97%
Projecto De Combate À Tuberculose	2.306.170.765,00	2,03%
Projecto De Modernização Gerencial E Informática Do Ministério Da Saúde.	88.421.285,00	0,08%
Promoção Da Segurança E Sustentabilidade Da Medicina Transfusional	6.185.747,00	0,01%
Reforço Da Capacidade De Assistência Da Maternidade Lucrecia Paim	179.442.848,00	0,16%
Regulação Da Actividade Inspectiva Da Saúde.	123.403.498,00	0,11%
Revitalização Dos Gabinetes Dos Utentes	113.284.483,00	0,10%
Revitalização Dos Serviços Municipais De Saúde.	1.285.861.984,00	1,13%
Serviços De Pediatria E Patologia Neonatal.	75.731.153,00	0,07%

PROGRAMA DE INVESTIMENTOS PÚBLICOS

Município / Projecto / Actividade	Total
Total Geral:	69.439.312.395,00

DOTAÇÃO ORÇAMENTAL POR ORGÃO	
PROGRAMA DE INVESTIMENTOS PÚBLICOS	
Município / Projecto / Actividade	Total
Ambuíla	8.693.600,00
Construção E Apetrechamento Hospital Municipal Ambuíla Blocos 8,9,10	8.693.600,00
Benguela	28.693.601,00
Construção Do Armazém Central De Benguela	28.693.601,00
Cabinda	12.352.620.470,00
Construção E Apetrechamento Do Centro De Hemodiálise No Hospital Provincial De Cabinda	18.693.601,00
Construção Apetrechamento 1ª Fase Do Hospital Geral Cabinda	12.333.926.869,00
Cacuaco	28.693.602,00
Construção E Apetrechamento De Hospital De 300 Camas Em Cacuaco	28.693.602,00
Cambambe	12.680.550,00
Reabilitação Hospital Municipal Do Dondo/Cambambe Cuanza Norte	12.680.550,00
Cazengo	29.128.283,00
Construção De Hospital De 200 Camas Em Ndalatando	29.128.283,00
Cuanhama	20.693.602,00
Construção De Um Do Hospital Municipal Cuanhama - Cunene	20.693.602,00
Cuito	1.449.622.694,00
Construção E Apetrechamento Do Hospital Provincial Do Bié/Minsa	1.340.481.594,00
Construção De 1 Hospital Municipal No Cuito Cuanavale(Cuando Cubango)/Minsa	109.141.100,00
Huambo	57.387.200,00
Construção Apetrechamento Do Hospital Pediátrico Do Huambo	28.693.600,00
Construção E Apetrechamento Do Hospital Provincial Do Huambo	28.693.600,00
Kilamba Kiaxi	42.499.229.675,00
Reabilitação Do Hospital Sanatório De Luanda	42.499.229.675,00
Luanda	10.886.183.271,00
Construção E Apetrechamento Do Laboratório De Controlo De Qualidade	125.834.595,00
Construção Apetrechamento Unidade Tratamento Queimados Luanda - Lcc	28.693.602,00
Construção Apetrechamento Instituto Tecnológico Luanda Oftalmológico	95.624.391,00
Construção Apetrechamento Instituto De Anatomia Forense Luanda	78.229.369,00
Reabilitação Hospital Américo Boa Vida - Minsa	69.541.853,00
Construção Apetrechamento Instituto Hematológico Pediátrico Luanda	3.614.500.756,00
Construção Apetrechamento 1ª Fase Hospital Geral Pediatria Luanda	4.987.585.366,00
Reabilitação Do Hospital De Queimados Neves Bendinha Em Luanda	1.825.994.333,00
Estudos E Implementação Do Laboratório Biologico De Nivel 3/4 Em Luanda	60.179.006,00
Lubango	1.698.512.086,00
Construção E Apetrechamento Do Hospital Matemo Infantil Da Huíla	12.680.552,00
Reabilitação Do Hospital Central Da Huíla (Dr. António Agostinho Neto)	1.685.831.534,00
Mbanza Kongo	17.387.204,00
Construção Do Hospital Da Cidade De Mbanza Congo/Zaire	17.387.204,00
Porto Amboim	249.760.003,00
Construção E Apetrechamento Do Hospital Municipal Do Porto Amboim	249.760.003,00
Sumbe	42.639.350,00
Construção Apetetrechamento Hospital Provincial Do Cuanza Sul	13.511.067,00
Construção De Hospital De 200 Camas No Sumbe	29.128.283,00

DOTAÇÃO ORÇAMENTAL POR ORGÃO

PROGRAMA DE INVESTIMENTOS PÚBLICOS

Município / Projecto / Actividade	Total
Varios Municipios-Nacional	28.693.602,00
Aquisição De Clínicas Móveis E Motorizadas	28.693.602,00
Viana	28.693.602,00
Construção E Apetrechamento De Hospital De 300 Camas Em Viana	28.693.602,00

DESPESAS DE NATUREZA POR UNIDADE ORÇAMENTAL

Unidade Orçamental / Natureza	Valor	%
Centro Ortopedico De Viana	1.012.308.867,00	100,00%
Despesas Correntes	1.010.120.175,00	99,78%
Despesas Com O Pessoal	562.984.659,00	55,61%
Contribuições Do Empregador	39.247.778,00	3,88%
Despesas Em Bens E Serviços	407.887.738,00	40,29%
Despesas De Capital	2.188.692,00	0,22%
Investimentos	2.188.692,00	0,22%
Hospital Americo Boavida	6.744.971.142,00	100,00%
Despesas Correntes	6.519.954.072,00	96,66%
Despesas Com O Pessoal	3.893.279.447,00	57,72%
Contribuições Do Empregador	270.607.588,00	4,01%
Despesas Em Bens E Serviços	2.354.777.777,00	34,91%
Subsídios E Transferências Correntes	1.289.260,00	0,02%
Despesas De Capital	225.017.070,00	3,34%
Investimentos	225.017.070,00	3,34%
Hospital De Medicina E Reabilitação Física	1.062.600.506,00	100,00%
Despesas Correntes	1.004.353.378,00	94,52%
Despesas Com O Pessoal	497.162.776,00	46,79%
Contribuições Do Empregador	33.216.077,00	3,13%
Despesas Em Bens E Serviços	473.974.525,00	44,61%
Despesas De Capital	58.247.128,00	5,48%
Investimentos	58.247.128,00	5,48%
Hospital Do Prenda	2.958.077.718,00	100,00%
Despesas Correntes	2.908.452.371,00	98,32%
Despesas Com O Pessoal	1.665.234.582,00	56,29%
Contribuições Do Empregador	116.711.843,00	3,95%
Despesas Em Bens E Serviços	1.126.505.946,00	38,08%
Despesas De Capital	49.625.347,00	1,68%
Investimentos	49.625.347,00	1,68%
Hospital Geral Especializado Augusto Ngangula	2.467.429.402,00	100,00%
Despesas Correntes	2.402.242.057,00	97,36%
Despesas Com O Pessoal	1.542.939.788,00	62,53%

DOTAÇÃO ORÇAMENTAL POR ORGÃO		
DESPESAS DE NATUREZA POR UNIDADE ORÇAMENTAL		
Unidade Orçamental / Natureza	Valor	%
Contribuições Do Empregador	104.484.249,00	4,23%
Despesas Em Bens E Serviços	754.818.020,00	30,59%
Despesas De Capital	65.187.345,00	2,64%
Investimentos	65.187.345,00	2,64%
Unidade Orçamental / Natureza	Valor	%
Hospital Josina Machel	5.912.720.847,00	100,00%
Despesas Correntes	5.902.167.890,00	99,82%
Despesas Com O Pessoal	3.173.104.111,00	53,67%
Contribuições Do Empregador	224.989.613,00	3,81%
Despesas Em Bens E Serviços	2.504.057.475,00	42,35%
Subsídios E Transferências Correntes	16.691,00	0,00%
Despesas De Capital	10.552.957,00	0,18%
Investimentos	10.552.957,00	0,18%
Unidade Orçamental / Natureza	Valor	%
Hospital Neves Bendinha	1.572.719.519,00	100,00%
Despesas Correntes	1.527.317.372,00	97,11%
Despesas Com O Pessoal	699.996.004,00	44,51%
Contribuições Do Empregador	48.935.987,00	3,11%
Despesas Em Bens E Serviços	778.385.381,00	49,49%
Despesas De Capital	45.402.147,00	2,89%
Investimentos	45.402.147,00	2,89%
Unidade Orçamental / Natureza	Valor	%
Hospital Pediátrico De Luanda - David Bernardino	3.322.821.288,00	100,00%
Despesas Correntes	3.226.406.541,00	97,10%
Despesas Com O Pessoal	1.978.790.471,00	59,55%
Contribuições Do Empregador	141.812.090,00	4,27%
Despesas Em Bens E Serviços	1.105.589.682,00	33,27%
Subsídios E Transferências Correntes	214.298,00	0,01%
Despesas De Capital	96.414.747,00	2,90%
Investimentos	96.414.747,00	2,90%
Unidade Orçamental / Natureza	Valor	%
Hospital Psiquiátrico	1.596.741.909,00	100,00%
Despesas Correntes	1.562.811.703,00	97,88%
Despesas Com O Pessoal	823.152.261,00	51,55%
Contribuições Do Empregador	59.229.539,00	3,71%
Despesas Em Bens E Serviços	680.425.122,00	42,61%
Subsídios E Transferências Correntes	4.781,00	0,00%
Despesas De Capital	33.930.206,00	2,12%
Investimentos	33.930.206,00	2,12%
Unidade Orçamental / Natureza	Valor	%
Hospital Sanatório De Luanda	2.356.017.616,00	100,00%
Despesas Correntes	2.294.988.540,00	97,41%
Despesas Com O Pessoal	1.200.641.146,00	50,96%
Contribuições Do Empregador	85.059.224,00	3,61%

DOTAÇÃO ORÇAMENTAL POR ORGÃO

DESPESAS DE NATUREZA POR UNIDADE ORÇAMENTAL

Unidade Orçamental / Natureza	Valor	%
Despesas Em Bens E Serviços	1.007.910.668,00	42,78%
Subsídios E Transferências Correntes	1.377.502,00	0,06%
Despesas De Capital	61.029.076,00	2,59%
Investimentos	61.029.076,00	2,59%
Unidade Orçamental / Natureza	Valor	%
Instituto Nacional De Investigação Em Saúde	1.417.793.254,00	100,00%
Despesas Correntes	1.417.793.254,00	100,00%
Despesas Com O Pessoal	346.690.373,00	24,45%
Contribuições Do Empregador	23.790.049,00	1,68%
Despesas Em Bens E Serviços	1.047.312.832,00	73,87%
Unidade Orçamental / Natureza	Valor	%
Instituto Angolano De Controlo De Câncer	1.863.280.978,00	100,00%
Despesas Correntes	1.863.280.978,00	100,00%
Despesas Com O Pessoal	613.990.884,00	32,95%
Contribuições Do Empregador	44.249.403,00	2,37%
Despesas Em Bens E Serviços	1.204.954.798,00	64,67%
Subsídios E Transferências Correntes	85.893,00	0,00%
Unidade Orçamental / Natureza	Valor	%
Instituto Nacional De Combate E Controlo Das Tripanossomíases	933.759.016,00	100,00%
Despesas Correntes	910.934.023,00	97,56%
Despesas Com O Pessoal	418.421.045,00	44,81%
Contribuições Do Empregador	29.551.397,00	3,16%
Despesas Em Bens E Serviços	462.961.581,00	49,58%
Despesas De Capital	22.824.993,00	2,44%
Investimentos	22.824.993,00	2,44%
Unidade Orçamental / Natureza	Valor	%
Instituto Nacional De Combate E Luta Contra A Sida	7.245.172.925,00	100,00%
Despesas Correntes	6.599.867.360,00	91,09%
Despesas Com O Pessoal	305.600.510,00	4,22%
Contribuições Do Empregador	20.467.725,00	0,28%
Despesas Em Bens E Serviços	6.273.438.078,00	86,59%
Subsídios E Transferências Correntes	361.047,00	0,00%
Despesas De Capital	645.305.565,00	8,91%
Investimentos	645.305.565,00	8,91%
Unidade Orçamental / Natureza	Valor	%
Instituto Nacional De Emergências Médicas De Angola	2.647.011.697,00	100,00%
Despesas Correntes	2.647.011.697,00	100,00%
Despesas Com O Pessoal	1.498.893.304,00	56,63%
Contribuições Do Empregador	107.412.239,00	4,06%
Despesas Em Bens E Serviços	1.040.285.413,00	39,30%
Subsídios E Transferências Correntes	420.741,00	0,02%
Unidade Orçamental / Natureza	Valor	%
Instituto Nacional De Luta Anti-Droga	1.167.904.146,00	100,00%
Despesas Correntes	1.053.532.798,00	90,21%

DOTAÇÃO ORÇAMENTAL POR ORGÃO

DESPESAS DE NATUREZA POR UNIDADE ORÇAMENTAL

Unidade Orçamental / Natureza	Valor	%
Despesas Com O Pessoal	67.173.677,00	5,75%
Contribuições Do Empregador	6.340.277,00	0,54%
Despesas Em Bens E Serviços	980.018.844,00	83,91%
Despesas De Capital	114.371.348,00	9,79%
Investimentos	114.371.348,00	9,79%
Unidade Orçamental / Natureza	Valor	%
Instituto Nacional De Sangue	1.134.788.487,00	100,00%
Despesas Correntes	1.134.788.487,00	100,00%
Despesas Com O Pessoal	406.649.717,00	35,83%
Contribuições Do Empregador	29.180.597,00	2,57%
Despesas Em Bens E Serviços	698.958.173,00	61,59%
Unidade Orçamental / Natureza	Valor	%
Instituto Oftalmológico Nacional De Angola	448.711.542,00	100,00%
Despesas Correntes	417.468.614,00	93,04%
Despesas Com O Pessoal	208.651.839,00	46,50%
Contribuições Do Empregador	13.790.212,00	3,07%
Despesas Em Bens E Serviços	195.026.563,00	43,46%
Despesas De Capital	31.242.928,00	6,96%
Investimentos	31.242.928,00	6,96%
Unidade Orçamental / Natureza	Valor	%
Maternidade Lucrecia Paim	4.140.453.020,00	100,00%
Despesas Correntes	4.011.601.910,00	96,89%
Despesas Com O Pessoal	2.238.241.549,00	54,06%
Contribuições Do Empregador	152.655.408,00	3,69%
Despesas Em Bens E Serviços	1.620.665.832,00	39,14%
Subsídios E Transferências Correntes	39.121,00	0,00%
Despesas De Capital	128.851.110,00	3,11%
Investimentos	128.851.110,00	3,11%
Unidade Orçamental / Natureza	Valor	%
Ministério Da Saúde	133.038.162.997,00	100,00%
Despesas Correntes	62.604.125.141,00	47,06%
Despesas Com O Pessoal	1.811.601.319,00	1,36%
Contribuições Do Empregador	126.239.133,00	0,09%
Despesas Em Bens E Serviços	60.539.359.471,00	45,51%
Subsídios E Transferências Correntes	126.925.218,00	0,10%
Despesas De Capital	70.434.037.856,00	52,94%
Investimentos	70.434.037.856,00	52,94%

DOTAÇÃO ORÇAMENTAL POR ORGÃO

Órgão: Ministério Da Educação

RECEITA POR NATUREZA ECONÓMICA

Natureza	Valor	%
Total Geral:	5.000.000.000,00	100,00%
Receitas Correntes	5.000.000.000,00	100,00%
Receitas Correntes Diversas	5.000.000.000,00	100,00%
Outras Receitas Correntes	5.000.000.000,00	100,00%

DESPESAS POR NATUREZA ECONÓMICA

Natureza	Valor	%
Total Geral:	77.479.523.083,00	100,00%
Despesas Correntes	51.573.809.213,00	66,56%
Despesas Com O Pessoal	4.192.492.164,00	5,41%
Despesas Com O Pessoal Civil	4.192.492.164,00	5,41%
Contribuições Do Empregador	277.402.201,00	0,36%
Contribuições Do Empregador Para A Segurança Social	277.402.201,00	0,36%
Despesas Em Bens E Serviços	46.320.088.243,00	59,78%
Bens	3.989.109.439,00	5,15%
Serviços	42.330.978.804,00	54,64%
Subsídios E Transferências Correntes	783.826.605,00	1,01%
Transferências Correntes	783.826.605,00	1,01%
Despesas De Capital	25.905.713.870,00	33,44%
Investimentos	25.905.713.870,00	33,44%
Aquisição De Bens De Capital Fixo	25.905.713.870,00	33,44%

DESPESAS POR FUNÇÃO

Função	Valor	%
Total Geral:	77.479.523.083,00	100,00%
Serviços Públicos Gerais	5.666.482.949,00	7,31%
Órgãos Executivos	5.666.482.949,00	7,31%
Educação	71.813.040.134,00	92,69%
Ensino Pré-Escolar	462.822.073,00	0,60%
Ensino Primário	37.271.064.267,00	48,10%
Ensino Secundário	13.319.002.336,00	17,19%
Serviços Subsidiários À Educação	4.308.179.559,00	5,56%
Ensino Técnico-Profissional	10.217.278.532,00	13,19%
Educação De Adultos	382.258.953,00	0,49%
Educação Especial	676.549.842,00	0,87%
Outros Serviços De Educação	5.175.884.572,00	6,68%

DESPESAS POR PROGRAMA

Programa	Valor	%
Total Geral:	77.479.523.083,00	100,00%
Acção Social, Saúde E Desporto Escolar	116.238.115,00	0,15%
Acções Correntes	19.314.678.003,00	24,93%
Desenvolvimento Da Educação Pré-Escolar	338.381.893,00	0,44%
Desenvolvimento Do Ensino Secundário Geral	7.852.567.848,00	10,14%
Formação E Gestão Do Pessoal Docente	5.321.269.991,00	6,87%
Intensificação Da Alfabetização E Da Educação De Jovens E Adultos	1.728.545.956,00	2,23%
Melhoria Da Qualidade E Desenvolvimento Do Ensino Primário	37.650.148.451,00	48,59%
Melhoria E Desenvolvimento Do Ensino Técnico-Profissional	4.939.515.153,00	6,38%

DOTAÇÃO ORÇAMENTAL POR ORGÃO

DESPESAS POR PROGRAMA

Programa	Valor	%
Valorização E Dinamização Do Património Histórico E Cultural	218.177.673,00	0,28%
DESPESAS DE FUNCIONAMENTO E DE APOIO AO DESENVOLVIMENTO		
Projecto / Actividade	Valor	%
Total Geral:	73.902.126.128,00	100,00%
Acções De Educação Sobre Saúde Nas Escolas.	68.459.474,00	0,09%
Adequação Da Rede De Formação Inicial Dos Professores Às Exigências Do Sistema De Educação E Ensino	608.578.360,00	0,82%
Administração Geral	4.471.141.029,00	6,05%
Alargamento De Bolsas De Formadores De Inspectores Da Educação	551.988.450,00	0,75%
Apoio Financeiro Às Associações De Utilidade Pública	653.442.547,00	0,88%
Apreciação Da Qualidade Dos Cursos De Formação Inicial De Quadros Médios Docentes.	280.080.504,00	0,38%
Aquisição De Carteiras Escolares	21.808.535.655,00	29,51%
Aquisição De Manuais, Materiais Didáticos E Bibliografia Especializada	1.563.076.673,00	2,12%
Assistência Técnica De Linha De Crédito China	86.563.534,00	0,12%
Assistência Técnica Ao Projecto B.A.D	21.534.312,00	0,03%
Avaliação Sobre A Empregabilidade Do Ensino Técnico Profissional	715.781.015,00	0,97%
Capacitação De Professores E Gestores Em Língua Portuguesa E Outras Línguas De Angola	447.885.734,00	0,61%
Combate Ao Abandono Escolar E Promoção Das Actividades Extra Escolar.	111.719.208,00	0,15%
Comissão Multissetorial Para Prevenção E Combate Ao Covid2019	13.040.402,00	0,02%
Concepção De Acervo Bibliotecário Para Escolas Do Ensino Geral.	149.988.691,00	0,20%
Conservação E Manutenção De Escolas	490.200.000,00	0,66%
Cooperação Com Os Novos Institutos Médio	433.810.683,00	0,59%
Cooperação Estrangeira Para O Sector Da Educação	3.892.084.875,00	5,27%
Criação De Novos Cursos No Âmbito Do Plano Nacional De Formação De Quadros	424.163.165,00	0,57%
Educação Em Situação De Emergência	147.140.696,00	0,20%
Educação Para Todos - P.A.T	136.071.483,00	0,18%
Elaboração Da Carta Escolar	301.763.305,00	0,41%
Elaboração De Estudos Sobre Crianças Fora Do Sistema Do Ensino	136.071.483,00	0,18%
Elaboração E Edição De Manuais Escolares E Materiais Curricular	19.803.205.415,00	26,80%
Expansão E Melhoria Da Educação Especial	98.165.143,00	0,13%
Formação De Educadores De Infância	1.160.566.812,00	1,57%
Formação E Superação Técnica Profissional.	1.425.954.653,00	1,93%
Gestão E Manutenção Do Complexo Escolar Do Mutu-Ya-Kevela	181.436.165,00	0,25%
Implementação Do Programa De Alfabetização	1.491.790.726,00	2,02%
Implementação Do Projecto "Todos Pela Primeira Infância"	338.381.893,00	0,46%
Infomatização E Desenvolvimento Do Ensino Primário E Secundário	136.071.482,00	0,18%
Jogos Desportivos Escolares.	47.778.641,00	0,06%
Manutenção Das Infra-Estruturas De Ensino	185.361.456,00	0,25%
Melhoria Da Qualidade De Aprendizagem No Ensino Primário.	318.578.852,00	0,43%
Melhoria Da Qualidade Dos Cursos De Formação Inicial De Professores	1.370.068.585,00	1,85%
Melhoria Do Acesso De Raparigas À Educação No Ensino Secundário	152.756.811,00	0,21%
Operação E Manutenção Geral Dos Serviços	7.360.228.006,00	9,96%
Prestação De Serviços De Ensino	1.215.001.434,00	1,64%
Realização De Curso De Formação Inicial De Professores Para O Ensino Técnico Profissional	902.101.546,00	1,22%
Regulação Da Actividade Do Ensino.	201.557.230,00	0,27%

PROGRAMA DE INVESTIMENTOS PÚBLICOS

DOTAÇÃO ORÇAMENTAL POR ORGÃO

PROGRAMA DE INVESTIMENTOS PÚBLICOS

Município / Projecto / Actividade	Total
Total Geral:	3.577.396.955,00
Belas	544.337.150,00
Construção E Apetrechamento Escola Técnico-Profissional Belas	544.337.150,00
Benguela	43.506.612,00
Drenagem De Esgotos E Reabilitação Do Centro De Formação Pedagógica/Bgl	43.506.612,00
Cazengo	11.148.017,00
Construção E Apetrechamento De Uma Escola Secundária No Cuanza Norte/Med	11.148.017,00
Cuanhama	55.400.775,00
Construção E Apetrechamento De Uma Escola Secundária No Cunene/Med	55.400.775,00
Cuito	57.695.014,00
Construção E Apetrechamento De Uma Escola Secundária No Bié/Med	57.695.014,00
Damba	55.400.778,00
Construção E Apetrechamento De Uma Escola Secundária No Uíge/Med	55.400.778,00
Lobito	43.506.612,00
Estudos E Reabilitação Da Escola Secundária I E Ii Ciclo / Lobito	43.506.612,00
Lucapa	55.400.778,00
Construção E Apetrechamento De Uma Escola Secundária Na Lunda Norte/Med	55.400.778,00
Mbanza Kongo	55.400.775,00
Construção E Apetrechamento De Uma Escola Secundária No Zaire/Med	55.400.775,00
Menongue	55.400.775,00
Construção E Apetrechamento De Uma Escola Secundária No Cuando Cubango/Med	55.400.775,00
Moxico	68.684.365,00
Construção E Apetrechamento De Uma Escola Secundária No Moxico/Med	68.684.365,00
Saurimo	1.886.406.076,00
Construção E Apetrechamento De Uma Escola Secundária Na Lunda Sul/Med	55.400.775,00
Reabilitação E Ampliação Do Magistério Primário Na Lunda Sul	1.831.005.301,00
Sumbe	50.276.981,00
Construção E Apetrechamento De Uma Escola Secundária No Cuanza-Sul	50.276.981,00
Uíge	539.431.469,00
Construção E Apetrechamento Escola Técnico-Profissional Uíge	539.431.469,00
Varios Municipios-Nacional	55.400.778,00
Estudos Para Aquisição De Laboratórios	55.400.778,00

DESPESAS DE NATUREZA POR UNIDADE ORÇAMENTAL

Unidade Orçamental / Natureza	Valor	%
Comissão Nacional Para A Unesco	141.449.365,00	100,00%
Despesas Correntes	94.937.105,00	67,12%
Despesas Em Bens E Serviços	94.937.105,00	67,12%
Despesas De Capital	46.512.260,00	32,88%
Investimentos	46.512.260,00	32,88%
Unidade Orçamental / Natureza	Valor	%
Instituto Médio Comercial De Luanda	748.899.288,00	100,00%
Despesas Correntes	710.649.554,00	94,89%
Despesas Com O Pessoal	518.466.161,00	69,23%

DOTAÇÃO ORÇAMENTAL POR ORGÃO		
DESPESAS DE NATUREZA POR UNIDADE ORÇAMENTAL		
Unidade Orçamental / Natureza	Valor	%
Contribuições Do Empregador	33.875.855,00	4,52%
Despesas Em Bens E Serviços	158.307.538,00	21,14%
Despesas De Capital	38.249.734,00	5,11%
Investimentos	38.249.734,00	5,11%
Unidade Orçamental / Natureza	Valor	%
Instituto Médio De Economia De Luanda	1.227.566.327,00	100,00%
Despesas Correntes	1.206.180.173,00	98,26%
Despesas Com O Pessoal	951.705.363,00	77,53%
Contribuições Do Empregador	62.988.710,00	5,13%
Despesas Em Bens E Serviços	191.486.100,00	15,60%
Despesas De Capital	21.386.154,00	1,74%
Investimentos	21.386.154,00	1,74%
Unidade Orçamental / Natureza	Valor	%
Instituto Médio Industrial De Luanda	1.760.156.721,00	100,00%
Despesas Correntes	1.714.518.225,00	97,41%
Despesas Com O Pessoal	1.377.726.399,00	78,27%
Contribuições Do Empregador	89.081.297,00	5,06%
Despesas Em Bens E Serviços	247.355.393,00	14,05%
Subsídios E Transferências Correntes	355.136,00	0,02%
Despesas De Capital	45.638.496,00	2,59%
Investimentos	45.638.496,00	2,59%
Unidade Orçamental / Natureza	Valor	%
Instituto Nacional De Educação Especial	332.896.753,00	100,00%
Despesas Correntes	247.269.926,00	74,28%
Despesas Com O Pessoal	96.601.350,00	29,02%
Contribuições Do Empregador	6.582.489,00	1,98%
Despesas Em Bens E Serviços	144.050.443,00	43,27%
Subsídios E Transferências Correntes	35.644,00	0,01%
Despesas De Capital	85.626.827,00	25,72%
Investimentos	85.626.827,00	25,72%
Unidade Orçamental / Natureza	Valor	%
Instituto Nacional De Formação De Quadros Da Educação	345.055.704,00	100,00%
Despesas Correntes	280.557.101,00	81,31%
Despesas Com O Pessoal	125.777.842,00	36,45%
Contribuições Do Empregador	8.859.527,00	2,57%
Despesas Em Bens E Serviços	145.828.015,00	42,26%
Subsídios E Transferências Correntes	91.717,00	0,03%
Despesas De Capital	64.498.603,00	18,69%
Investimentos	64.498.603,00	18,69%
Unidade Orçamental / Natureza	Valor	%
Instituto Nacional De Investigação E Desenvolvimento Da Educação	659.507.957,00	100,00%
Despesas Correntes	552.994.796,00	83,85%
Despesas Com O Pessoal	268.489.847,00	40,71%
Contribuições Do Empregador	16.273.594,00	2,47%

DOTAÇÃO ORÇAMENTAL POR ORGÃO

DESPESAS DE NATUREZA POR UNIDADE ORÇAMENTAL

Unidade Orçamental / Natureza	Valor	%
Despesas Em Bens E Serviços	268.046.443,00	40,64%
Subsídios E Transferências Correntes	184.912,00	0,03%
Despesas De Capital	106.513.161,00	16,15%
Investimentos	106.513.161,00	16,15%
Unidade Orçamental / Natureza	Valor	%
Ministério Da Educação	72.263.990.968,00	100,00%
Despesas Correntes	46.766.702.333,00	64,72%
Despesas Com O Pessoal	853.725.202,00	1,18%
Contribuições Do Empregador	59.740.729,00	0,08%
Despesas Em Bens E Serviços	45.070.077.206,00	62,37%
Subsídios E Transferências Correntes	783.159.196,00	1,08%
Despesas De Capital	25.497.288.635,00	35,28%
Investimentos	25.497.288.635,00	35,28%

DOTAÇÃO ORÇAMENTAL POR ORGÃO**Órgão:** Ministério Do Ensino Superior, Ciência, Tec. E Inovação**RECEITA POR NATUREZA ECONÓMICA**

Natureza	Valor	%
Total Geral:	2.370.554.884,00	100,00%
Receitas Correntes	2.370.554.884,00	100,00%
Receita Tributária	1.937.339.822,00	81,73%
Taxas Custas E Emolumentos	1.937.339.822,00	81,73%
Receitas Correntes Diversas	433.215.062,00	18,27%
Outras Receitas Correntes	433.215.062,00	18,27%

DESPESAS POR NATUREZA ECONÓMICA

Natureza	Valor	%
Total Geral:	74.916.959.062,00	100,00%
Despesas Correntes	70.641.696.726,00	94,29%
Despesas Com O Pessoal	23.973.360.301,00	32,00%
Despesas Com O Pessoal Civil	23.973.360.301,00	32,00%
Contribuições Do Empregador	1.659.759.214,00	2,22%
Contribuições Do Empregador Para A Segurança Social	1.659.759.214,00	2,22%
Despesas Em Bens E Serviços	13.661.466.589,00	18,24%
Bens	1.886.756.070,00	2,52%
Serviços	11.774.710.519,00	15,72%
Subsídios E Transferências Correntes	31.347.110.622,00	41,84%
Transferências Correntes	31.347.110.622,00	41,84%
Despesas De Capital	4.275.262.336,00	5,71%
Investimentos	4.262.716.026,00	5,69%
Aquisição De Bens De Capital Fixo	4.262.716.026,00	5,69%
Outras Despesas De Capital	12.546.310,00	0,02%

DESPESAS POR FUNÇÃO

Função	Valor	%
Total Geral:	74.916.959.062,00	100,00%
Educação	70.209.103.358,00	93,72%
Ensino Superior	70.209.103.358,00	93,72%
Ensino Superior De Graduação	63.824.532.157,00	85,19%
Ensino Superior De Pós-Graduação	6.384.571.201,00	8,52%
Assuntos Económicos	4.707.855.704,00	6,28%
Comunicações E Tecnologias Da Informação	4.707.855.704,00	6,28%
Tecnologias Da Informação	4.707.855.704,00	6,28%

DESPESAS POR PROGRAMA

Programa	Valor	%
Total Geral:	74.916.959.062,00	100,00%
Ações Correntes	67.370.651.297,00	89,93%
Fomação E Gestão Do Pessoal Docente	16.158.948,00	0,02%
Melhoria Da Qualidade Do Ensino Superior E Desenvolvimento Da Investigação Científica E Tecnológica	2.507.423.143,00	3,35%
Promoção Da Inovação E Transferência De Tecnologia	5.022.725.674,00	6,70%

DESPESAS DE FUNCIONAMENTO E DE APOIO AO DESENVOLVIMENTO

Projecto / Actividade	Valor	%
Total Geral:	69.904.021.543,00	100,00%
Abertura Do Curso De Mestrado Em Metodologia Do Ensino De Ciências E Línguas	16.158.948,00	0,02%

DOTAÇÃO ORÇAMENTAL POR ORGÃO

DESPESAS DE FUNCIONAMENTO E DE APOIO AO DESENVOLVIMENTO

Projecto / Actividade	Valor	%
Administração Geral	22.669.776.071,00	32,43%
Apetreçamento De Laboratórios Em 18 Escolas Do Ensino Secundário-Pdct	75.416.988,00	0,11%
Apetreçamento De Novas Instituições De Ensino Superior	102.929.639,00	0,15%
Apoio À Pesquisa Investigação Científica	110.676.883,00	0,16%
Aquisição De Bibliografia Para Todas As Instituições De Ensino Superior	373.765.626,00	0,53%
Atribuição De Bolsas De Estudo Internas	13.695.530.764,00	19,59%
Atribuição De Bolsas De Estudos Externas	11.650.816.662,00	16,67%
Bolsas De Estudo De Pós-Graduação - Pdct	467.582.028,00	0,67%
Bolsas De Estudo Do Programa De Envio De 300 Licenciados	5.985.287.733,00	8,56%
Comissão Multisectorial Para Prevenção E Combate Ao Covid2019	13.040.402,00	0,02%
Criação De Plataforma Informática Para Acreditação Do Ensino Superior	70.483.029,00	0,10%
Encargos Com A Unidade De Gestão E Consultorias Diversas -Pdct	86.607.435,00	0,12%
Encargos Com Os Sectores De Apoio Aos Estudantes No Exterior	5.100.725,00	0,01%
Estudo De Disparidade Do Género Em Cti - Pdct	45.506.014,00	0,07%
Estudo Sobre A Estratégia Da Transferência De Tecnologia	4.781.003,00	0,01%
Estudo Sobre A Propriedade Intelectual Em Angola Para Base De Dados - Pdct	43.289.801,00	0,06%
Estudo Sobre O Equilíbrio Da Rede De Distribuição Das Instituições De Ensino Superior E De Cursos De Graduação E De Pós Graduação	15.603.741,00	0,02%
Fomação E Superação Técnica Profissional	303.371.982,00	0,43%
Operação E Manutenção Geral Dos Serviços	5.323.431.591,00	7,62%
Participação E Realização De Seminários, Congressos E Workshops	29.545.838,00	0,04%
Prestação De Serviços De Ensino	8.027.667.349,00	11,48%
Programa De Formação Doutoral- Unesco	158.403.118,00	0,23%
Projeto De Arquitetura E Engenharia Do Parque De Ciência E Tecnologia - Pdct	73.114.946,00	0,10%
Projetos De Investigação Científica - Pdct	556.133.227,00	0,80%

PROGRAMA DE INVESTIMENTOS PÚBLICOS

Município / Projecto / Actividade	Total
Total Geral:	5.012.937.519,00
Luanda	5.012.937.519,00
Estudo Estação Experimental E Extensão Investigação Científica Luanda	305.081.815,00
Construção Do Parque De Ciência E Tecnologia Em Luanda - Pdct	4.707.855.704,00

DESPESAS DE NATUREZA POR UNIDADE ORÇAMENTAL

Unidade Orçamental / Natureza	Valor	%
Centro Nacional De Investigação Científica	286.767.970,00	100,00%
Despesas Correntes	254.124.354,00	88,62%
Despesas Com O Pessoal	178.386.102,00	62,21%
Contribuições Do Empregador	12.204.684,00	4,26%
Despesas Em Bens E Serviços	63.533.568,00	22,16%
Despesas De Capital	32.643.616,00	11,38%
Investimentos	32.643.616,00	11,38%
Unidade Orçamental / Natureza	Valor	%
Centro Tecnológico Nacional	222.952.688,00	100,00%
Despesas Correntes	191.723.838,00	85,99%
Despesas Com O Pessoal	118.722.707,00	53,25%
Contribuições Do Empregador	8.278.139,00	3,71%

DOTAÇÃO ORÇAMENTAL POR ORGÃO

DESPESAS DE NATUREZA POR UNIDADE ORÇAMENTAL

Unidade Orçamental / Natureza	Valor	%
Despesas Em Bens E Serviços	64.679.525,00	29,01%
Subsídios E Transferências Correntes	43.467,00	0,02%
Despesas De Capital	31.228.850,00	14,01%
Investimentos	31.228.850,00	14,01%
Unidade Orçamental / Natureza	Valor	%
Escola Superior Pedagógica Da Lunda-Norte	399.402.994,00	100,00%
Despesas Correntes	399.402.994,00	100,00%
Despesas Com O Pessoal	330.162.322,00	82,66%
Contribuições Do Empregador	28.688.882,00	7,18%
Despesas Em Bens E Serviços	39.682.430,00	9,94%
Subsídios E Transferências Correntes	869.360,00	0,22%
Unidade Orçamental / Natureza	Valor	%
Escola Superior Pedagógica Do Bengo	446.071.911,00	100,00%
Despesas Correntes	425.694.111,00	95,43%
Despesas Com O Pessoal	339.485.114,00	76,11%
Contribuições Do Empregador	17.196.560,00	3,86%
Despesas Em Bens E Serviços	64.317.890,00	14,42%
Subsídios E Transferências Correntes	4.694.547,00	1,05%
Despesas De Capital	20.377.800,00	4,57%
Investimentos	20.377.800,00	4,57%
Unidade Orçamental / Natureza	Valor	%
Escola Superior Pedagógica Do Bié	457.018.663,00	100,00%
Despesas Correntes	457.018.663,00	100,00%
Despesas Com O Pessoal	380.686.696,00	83,30%
Contribuições Do Empregador	26.665.428,00	5,83%
Despesas Em Bens E Serviços	49.564.998,00	10,85%
Subsídios E Transferências Correntes	101.541,00	0,02%
Unidade Orçamental / Natureza	Valor	%
Escola Superior Pedagógica Do Cuanza-Norte	406.803.581,00	100,00%
Despesas Correntes	403.239.203,00	99,12%
Despesas Com O Pessoal	339.815.745,00	83,53%
Contribuições Do Empregador	23.396.013,00	5,75%
Despesas Em Bens E Serviços	40.027.445,00	9,84%
Despesas De Capital	3.564.378,00	0,88%
Investimentos	1.390.977,00	0,34%
Outras Despesas De Capital	2.173.401,00	0,53%
Unidade Orçamental / Natureza	Valor	%
Escola Superior Pedagógica Do Cunene	107.667.548,00	100,00%
Despesas Correntes	102.108.081,00	94,84%
Despesas Com O Pessoal	55.364.495,00	51,42%
Contribuições Do Empregador	3.978.982,00	3,70%
Despesas Em Bens E Serviços	42.602.989,00	39,57%
Subsídios E Transferências Correntes	161.615,00	0,15%
Despesas De Capital	5.559.467,00	5,16%

DOTAÇÃO ORÇAMENTAL POR ORGÃO

DESPESAS DE NATUREZA POR UNIDADE ORÇAMENTAL

Unidade Orçamental / Natureza	Valor	%
Investimentos	5.559.467,00	5,16%
Unidade Orçamental / Natureza	Valor	%
Escola Superior Pedagógica Do Namibe	191.583.852,00	100,00%
Despesas Correntes	178.580.576,00	93,21%
Despesas Com O Pessoal	127.746.007,00	66,68%
Contribuições Do Empregador	9.102.110,00	4,75%
Despesas Em Bens E Serviços	40.863.039,00	21,33%
Subsídios E Transferências Correntes	869.420,00	0,45%
Despesas De Capital	13.003.276,00	6,79%
Investimentos	13.003.276,00	6,79%
Unidade Orçamental / Natureza	Valor	%
Escola Superior Politécnica Da Lunda Norte	163.629.491,00	100,00%
Despesas Correntes	162.498.368,00	99,31%
Despesas Com O Pessoal	107.395.335,00	65,63%
Contribuições Do Empregador	7.605.614,00	4,65%
Despesas Em Bens E Serviços	47.451.778,00	29,00%
Subsídios E Transferências Correntes	45.641,00	0,03%
Despesas De Capital	1.131.123,00	0,69%
Investimentos	1.131.123,00	0,69%
Unidade Orçamental / Natureza	Valor	%
Escola Superior Politécnica Da Lunda-Sul	491.536.251,00	100,00%
Despesas Correntes	491.536.251,00	100,00%
Despesas Com O Pessoal	409.463.036,00	83,30%
Contribuições Do Empregador	29.276.456,00	5,96%
Despesas Em Bens E Serviços	52.721.819,00	10,73%
Subsídios E Transferências Correntes	74.940,00	0,02%
Unidade Orçamental / Natureza	Valor	%
Escola Superior Politécnica De Malanje	213.597.228,00	100,00%
Despesas Correntes	204.554.101,00	95,77%
Despesas Com O Pessoal	156.212.835,00	73,13%
Contribuições Do Empregador	10.687.027,00	5,00%
Despesas Em Bens E Serviços	37.462.458,00	17,54%
Subsídios E Transferências Correntes	191.781,00	0,09%
Despesas De Capital	9.043.127,00	4,23%
Investimentos	9.043.127,00	4,23%
Unidade Orçamental / Natureza	Valor	%
Escola Superior Politécnica Do Bié	221.721.612,00	100,00%
Despesas Correntes	221.721.612,00	100,00%
Despesas Com O Pessoal	163.039.564,00	73,53%
Contribuições Do Empregador	11.440.201,00	5,16%
Despesas Em Bens E Serviços	47.241.847,00	21,31%
Unidade Orçamental / Natureza	Valor	%
Escola Superior Politécnica Do Cuando Cubango	213.618.775,00	100,00%
Despesas Correntes	213.618.775,00	100,00%

DOTAÇÃO ORÇAMENTAL POR ORGÃO		
DESPESAS DE NATUREZA POR UNIDADE ORÇAMENTAL		
Unidade Orçamental / Natureza	Valor	%
Despesas Com O Pessoal	100.610.439,00	47,10%
Contribuições Do Empregador	7.070.636,00	3,31%
Despesas Em Bens E Serviços	105.891.971,00	49,57%
Subsídios E Transferências Correntes	45.729,00	0,02%
Unidade Orçamental / Natureza	Valor	%
Escola Superior Politécnica Do Cuanza Norte	401.001.319,00	100,00%
Despesas Correntes	374.920.514,00	93,50%
Despesas Com O Pessoal	312.355.351,00	77,89%
Contribuições Do Empregador	21.554.312,00	5,38%
Despesas Em Bens E Serviços	41.010.851,00	10,23%
Despesas De Capital	26.080.805,00	6,50%
Investimentos	26.080.805,00	6,50%
Unidade Orçamental / Natureza	Valor	%
Escola Superior Politécnica Do Cunene	200.380.945,00	100,00%
Despesas Correntes	194.295.424,00	96,96%
Despesas Com O Pessoal	98.733.638,00	49,27%
Contribuições Do Empregador	7.013.417,00	3,50%
Despesas Em Bens E Serviços	88.445.612,00	44,14%
Subsídios E Transferências Correntes	102.757,00	0,05%
Despesas De Capital	6.085.521,00	3,04%
Investimentos	6.085.521,00	3,04%
Unidade Orçamental / Natureza	Valor	%
Escola Superior Politécnica Do Moxico	206.435.728,00	100,00%
Despesas Correntes	206.435.728,00	100,00%
Despesas Com O Pessoal	145.540.469,00	70,50%
Contribuições Do Empregador	10.025.768,00	4,86%
Despesas Em Bens E Serviços	50.869.491,00	24,64%
Unidade Orçamental / Natureza	Valor	%
Escola Superior Politécnica Do Namibe	320.354.200,00	100,00%
Despesas Correntes	320.354.200,00	100,00%
Despesas Com O Pessoal	250.020.879,00	78,05%
Contribuições Do Empregador	17.850.897,00	5,57%
Despesas Em Bens E Serviços	52.367.582,00	16,35%
Subsídios E Transferências Correntes	114.842,00	0,04%
Unidade Orçamental / Natureza	Valor	%
Escola Superior Politécnica Do Uíge	388.090.946,00	100,00%
Despesas Correntes	375.012.607,00	96,63%
Despesas Com O Pessoal	310.794.691,00	80,08%
Contribuições Do Empregador	21.844.094,00	5,63%
Despesas Em Bens E Serviços	42.373.822,00	10,92%
Despesas De Capital	13.078.339,00	3,37%
Investimentos	13.078.339,00	3,37%
Unidade Orçamental / Natureza	Valor	%
Escola Superior Politécnica Do Zaire	334.289.017,00	100,00%

DOTAÇÃO ORÇAMENTAL POR ORGÃO

DESPESAS DE NATUREZA POR UNIDADE ORÇAMENTAL

Unidade Orçamental / Natureza	Valor	%
Despesas Correntes	313.747.745,00	93,86%
Despesas Com O Pessoal	257.576.151,00	77,05%
Contribuições Do Empregador	17.994.869,00	5,38%
Despesas Em Bens E Serviços	38.176.725,00	11,42%
Despesas De Capital	20.541.272,00	6,14%
Investimentos	20.541.272,00	6,14%
Unidade Orçamental / Natureza	Valor	%
Faculdade De Medicina De Malanje	243.029.051,00	100,00%
Despesas Correntes	243.029.051,00	100,00%
Despesas Com O Pessoal	166.155.245,00	68,37%
Contribuições Do Empregador	12.211.728,00	5,02%
Despesas Em Bens E Serviços	64.162.196,00	26,40%
Subsídios E Transferências Correntes	499.882,00	0,21%
Unidade Orçamental / Natureza	Valor	%
Instituto Superior De Artes	337.617.651,00	100,00%
Despesas Correntes	337.617.651,00	100,00%
Despesas Com O Pessoal	268.124.377,00	79,42%
Contribuições Do Empregador	19.440.776,00	5,76%
Despesas Em Bens E Serviços	50.052.498,00	14,83%
Unidade Orçamental / Natureza	Valor	%
Instituto Superior De Ciências De Comunicação	169.293.079,00	100,00%
Despesas Correntes	169.293.079,00	100,00%
Despesas Com O Pessoal	109.455.002,00	64,65%
Contribuições Do Empregador	7.630.497,00	4,51%
Despesas Em Bens E Serviços	52.207.580,00	30,84%
Unidade Orçamental / Natureza	Valor	%
Instituto Superior De Ciências De Educação Da Huíla	847.612.903,00	100,00%
Despesas Correntes	847.612.903,00	100,00%
Despesas Com O Pessoal	732.444.192,00	86,41%
Contribuições Do Empregador	54.685.904,00	6,45%
Despesas Em Bens E Serviços	59.968.059,00	7,07%
Subsídios E Transferências Correntes	514.748,00	0,06%
Unidade Orçamental / Natureza	Valor	%
Instituto Superior De Ciências De Educação De Luanda	899.359.460,00	100,00%
Despesas Correntes	889.664.101,00	98,92%
Despesas Com O Pessoal	788.283.448,00	87,65%
Contribuições Do Empregador	57.485.538,00	6,39%
Despesas Em Bens E Serviços	43.895.115,00	4,88%
Despesas De Capital	9.695.359,00	1,08%
Investimentos	9.695.359,00	1,08%
Unidade Orçamental / Natureza	Valor	%
Instituto Superior De Ciências De Educação Do Huambo	614.583.965,00	100,00%
Despesas Correntes	601.351.953,00	97,85%
Despesas Com O Pessoal	527.996.513,00	85,91%

DOTAÇÃO ORÇAMENTAL POR ORGÃO

DESPESAS DE NATUREZA POR UNIDADE ORÇAMENTAL

Unidade Orçamental / Natureza	Valor	%
Contribuições Do Empregador	30.236.158,00	4,92%
Despesas Em Bens E Serviços	42.871.723,00	6,98%
Subsídios E Transferências Correntes	247.559,00	0,04%
Despesas De Capital	13.232.012,00	2,15%
Investimentos	13.232.012,00	2,15%
Unidade Orçamental / Natureza	Valor	%
Instituto Superior De Ciências De Educação Do Sumbe	390.804.570,00	100,00%
Despesas Correntes	390.804.570,00	100,00%
Despesas Com O Pessoal	317.052.748,00	81,13%
Contribuições Do Empregador	22.997.270,00	5,88%
Despesas Em Bens E Serviços	50.730.818,00	12,98%
Subsídios E Transferências Correntes	23.734,00	0,01%
Unidade Orçamental / Natureza	Valor	%
Instituto Superior De Ciências De Educação Do Uíge	803.062.270,00	100,00%
Despesas Correntes	803.062.270,00	100,00%
Despesas Com O Pessoal	706.459.334,00	87,97%
Contribuições Do Empregador	50.002.373,00	6,23%
Despesas Em Bens E Serviços	46.600.563,00	5,80%
Unidade Orçamental / Natureza	Valor	%
Instituto Superior De Ciências De Saúde	531.722.861,00	100,00%
Despesas Correntes	529.984.141,00	99,67%
Despesas Com O Pessoal	439.722.534,00	82,70%
Contribuições Do Empregador	31.023.890,00	5,83%
Despesas Em Bens E Serviços	58.901.361,00	11,08%
Subsídios E Transferências Correntes	336.356,00	0,06%
Despesas De Capital	1.738.720,00	0,33%
Investimentos	1.738.720,00	0,33%
Unidade Orçamental / Natureza	Valor	%
Instituto Superior De Educação Física E Desportos	214.893.889,00	100,00%
Despesas Correntes	214.372.272,00	99,76%
Despesas Com O Pessoal	147.071.137,00	68,44%
Contribuições Do Empregador	10.303.408,00	4,79%
Despesas Em Bens E Serviços	56.997.727,00	26,52%
Despesas De Capital	521.617,00	0,24%
Investimentos	521.617,00	0,24%
Unidade Orçamental / Natureza	Valor	%
Instituto Superior De Serviço Social De Luanda	480.913.253,00	100,00%
Despesas Correntes	477.001.132,00	99,19%
Despesas Com O Pessoal	392.699.000,00	81,66%
Contribuições Do Empregador	27.086.550,00	5,63%
Despesas Em Bens E Serviços	57.020.411,00	11,86%
Subsídios E Transferências Correntes	195.171,00	0,04%
Despesas De Capital	3.912.121,00	0,81%
Investimentos	3.912.121,00	0,81%

DOTAÇÃO ORÇAMENTAL POR ORGÃO

DESPESAS DE NATUREZA POR UNIDADE ORÇAMENTAL

Unidade Orçamental / Natureza	Valor	%
Instituto Superior De Tecnologias Agro-Alimentar	185.454.851,00	100,00%
Despesas Correntes	185.454.851,00	100,00%
Despesas Com O Pessoal	119.785.956,00	64,59%
Contribuições Do Empregador	8.366.006,00	4,51%
Despesas Em Bens E Serviços	57.283.221,00	30,89%
Subsídios E Transferências Correntes	19.668,00	0,01%
Instituto Superior De Tecnologias De Informação E Comunicação	140.467.682,00	100,00%
Despesas Correntes	125.704.417,00	89,49%
Despesas Com O Pessoal	79.246.652,00	56,42%
Contribuições Do Empregador	5.723.027,00	4,07%
Despesas Em Bens E Serviços	40.560.866,00	28,88%
Subsídios E Transferências Correntes	173.872,00	0,12%
Despesas De Capital	14.763.265,00	10,51%
Investimentos	14.589.393,00	10,39%
Outras Despesas De Capital	173.872,00	0,12%
Instituto Superior Politécnico De Malanje	237.874.518,00	100,00%
Despesas Correntes	237.874.518,00	100,00%
Despesas Com O Pessoal	176.901.911,00	74,37%
Contribuições Do Empregador	12.731.216,00	5,35%
Despesas Em Bens E Serviços	48.218.701,00	20,27%
Subsídios E Transferências Correntes	22.690,00	0,01%
Instituto Superior Politécnico Do Cuanza Sul	441.051.441,00	100,00%
Despesas Correntes	441.051.441,00	100,00%
Despesas Com O Pessoal	359.653.344,00	81,54%
Contribuições Do Empregador	25.955.742,00	5,88%
Despesas Em Bens E Serviços	54.825.109,00	12,43%
Subsídios E Transferências Correntes	617.246,00	0,14%
Ministério Do Ensino Superior, Ciência, Tec. E Inovação	44.416.576.309,00	100,00%
Despesas Correntes	40.527.803.092,00	91,24%
Despesas Com O Pessoal	795.763.721,00	1,79%
Contribuições Do Empregador	55.498.650,00	0,12%
Despesas Em Bens E Serviços	8.344.632.622,00	18,79%
Subsídios E Transferências Correntes	31.331.908.099,00	70,54%
Despesas De Capital	3.888.773.217,00	8,76%
Investimentos	3.888.773.217,00	8,76%
Universidade 11 De Novembro	2.358.777.149,00	100,00%
Despesas Correntes	2.269.467.599,00	96,21%
Despesas Com O Pessoal	1.788.802.212,00	75,84%
Contribuições Do Empregador	125.181.746,00	5,31%

DOTAÇÃO ORÇAMENTAL POR ORGÃO

DESPESAS DE NATUREZA POR UNIDADE ORÇAMENTAL

Unidade Orçamental / Natureza	Valor	%
Despesas Em Bens E Serviços	354.808.756,00	15,04%
Subsídios E Transferências Correntes	674.885,00	0,03%
Despesas De Capital	89.309.550,00	3,79%
Investimentos	81.285.176,00	3,45%
Outras Despesas De Capital	8.024.374,00	0,34%
Unidade Orçamental / Natureza	Valor	%
Universidade Agostinho Neto	8.358.935.526,00	100,00%
Despesas Correntes	8.339.342.746,00	99,77%
Despesas Com O Pessoal	6.533.945.153,00	78,17%
Contribuições Do Empregador	433.748.208,00	5,19%
Despesas Em Bens E Serviços	1.368.717.294,00	16,37%
Subsídios E Transferências Correntes	2.932.091,00	0,04%
Despesas De Capital	19.592.780,00	0,23%
Investimentos	17.418.117,00	0,21%
Outras Despesas De Capital	2.174.663,00	0,03%
Unidade Orçamental / Natureza	Valor	%
Universidade Cuito Cuanavale	684.301.729,00	100,00%
Despesas Correntes	684.301.729,00	100,00%
Despesas Com O Pessoal	401.728.173,00	58,71%
Contribuições Do Empregador	27.879.793,00	4,07%
Despesas Em Bens E Serviços	254.450.715,00	37,18%
Subsídios E Transferências Correntes	243.048,00	0,04%
Unidade Orçamental / Natureza	Valor	%
Universidade José Eduardo Dos Santos	1.944.183.119,00	100,00%
Despesas Correntes	1.938.097.599,00	99,69%
Despesas Com O Pessoal	1.406.696.878,00	72,35%
Contribuições Do Empregador	96.953.948,00	4,99%
Despesas Em Bens E Serviços	434.390.266,00	22,34%
Subsídios E Transferências Correntes	56.507,00	0,00%
Despesas De Capital	6.085.520,00	0,31%
Investimentos	6.085.520,00	0,31%
Unidade Orçamental / Natureza	Valor	%
Universidade Katyavala Buila	1.838.149.039,00	100,00%
Despesas Correntes	1.825.977.998,00	99,34%
Despesas Com O Pessoal	1.387.484.685,00	75,48%
Contribuições Do Empregador	100.443.537,00	5,46%
Despesas Em Bens E Serviços	338.045.865,00	18,39%
Subsídios E Transferências Correntes	3.911,00	0,00%
Despesas De Capital	12.171.041,00	0,66%
Investimentos	12.171.041,00	0,66%
Unidade Orçamental / Natureza	Valor	%
Universidade Kimpa Vita	1.078.881.998,00	100,00%
Despesas Correntes	1.061.494.796,00	98,39%
Despesas Com O Pessoal	761.570.055,00	70,59%

DOTAÇÃO ORÇAMENTAL POR ORGÃO

DESPESAS DE NATUREZA POR UNIDADE ORÇAMENTAL

Unidade Orçamental / Natureza	Valor	%
Contribuições Do Empregador	54.477.577,00	5,05%
Despesas Em Bens E Serviços	245.443.773,00	22,75%
Subsídios E Transferências Correntes	3.391,00	0,00%
Despesas De Capital	17.387.202,00	1,61%
Investimentos	17.387.202,00	1,61%
Unidade Orçamental / Natureza	Valor	%
Universidade Lueji A'Nkonde	527.338.517,00	100,00%
Despesas Correntes	525.505.923,00	99,65%
Despesas Com O Pessoal	324.084.337,00	61,46%
Contribuições Do Empregador	23.254.422,00	4,41%
Despesas Em Bens E Serviços	177.214.779,00	33,61%
Subsídios E Transferências Correntes	952.385,00	0,18%
Despesas De Capital	1.832.594,00	0,35%
Investimentos	1.832.594,00	0,35%
Unidade Orçamental / Natureza	Valor	%
Universidade Mandume Ya Ndemofayo	1.499.149.513,00	100,00%
Despesas Correntes	1.485.239.749,00	99,07%
Despesas Com O Pessoal	1.060.122.118,00	70,71%
Contribuições Do Empregador	74.567.161,00	4,97%
Despesas Em Bens E Serviços	350.180.731,00	23,36%
Subsídios E Transferências Correntes	369.739,00	0,02%
Despesas De Capital	13.909.764,00	0,93%
Investimentos	13.909.764,00	0,93%

DOTAÇÃO ORÇAMENTAL POR ORGÃO

Órgão: Ministério Da Acção Social, Família E Promoção Da Mulher

RECEITA POR NATUREZA ECONÓMICA

Natureza	Valor	%
Total Geral:	5.036.770.888,00	100,00%
Receitas Correntes	5.036.770.888,00	100,00%
Receita De Serviços	36.770.888,00	0,73%
Receita De Serviços Diversos	36.770.888,00	0,73%
Receita De Transferências Correntes	5.000.000.000,00	99,27%
Doações E Ajudas	5.000.000.000,00	99,27%

DESPESAS POR NATUREZA ECONÓMICA

Natureza	Valor	%
Total Geral:	22.614.056.805,00	100,00%
Despesas Correntes	21.086.453.699,00	93,24%
Despesas Com O Pessoal	3.998.649.437,00	17,68%
Despesas Com O Pessoal Civil	3.998.649.437,00	17,68%
Contribuições Do Empregador	273.849.491,00	1,21%
Contribuições Do Empregador Para A Segurança Social	273.849.491,00	1,21%
Despesas Em Bens E Serviços	16.292.768.256,00	72,05%
Bens	3.429.322.817,00	15,16%
Serviços	12.863.445.439,00	56,88%
Subsídios E Transferências Correntes	521.186.515,00	2,30%
Transferências Correntes	521.186.515,00	2,30%
Despesas De Capital	1.527.603.106,00	6,76%
Investimentos	1.445.448.577,00	6,39%
Aquisição De Bens De Capital Fixo	1.445.448.577,00	6,39%
Outras Despesas De Capital	82.154.529,00	0,36%

DESPESAS POR FUNÇÃO

Função	Valor	%
Total Geral:	22.614.056.805,00	100,00%
Serviços Públicos Gerais	5.000.000.000,00	22,11%
Órgãos Executivos	5.000.000.000,00	22,11%
Educação	187.263.960,00	0,83%
Outros Serviços De Educação	187.263.960,00	0,83%
Protecção Social	11.316.783.067,00	50,04%
Família E Infância	2.094.529.411,00	9,26%
Velhice	15.606.291,00	0,07%
Outros Serviços De Protecção Social	9.206.647.365,00	40,71%
Habitação E Serviços Comunitários	6.110.009.778,00	27,02%
Desenvolvimento Habitacional	43.463.657,00	0,19%
Desenvolvimento Comunitário	6.044.160.048,00	26,73%
Infra-Estrutura Urbana	12.171.044,00	0,05%
Outros Serviços Comunitários	10.215.029,00	0,05%

DESPESAS POR PROGRAMA

Programa	Valor	%
Total Geral:	22.614.056.805,00	100,00%
Acções Correntes	12.464.931.168,00	55,12%
Apoio À Vítima De Violência	115.370.096,00	0,51%
Capacitação Institucional E Valorização Dos Recursos Humanos	360.158.171,00	1,59%

DOTAÇÃO ORÇAMENTAL POR ORGÃO

DESPESAS POR PROGRAMA

Programa	Valor	%
Desenvolvimento Local E Combate À Pobreza	5.551.455.155,00	24,55%
Desminagem	2.661.146.117,00	11,77%
Melhoria Da Saúde Materno-Infantil E Nutrição	27.704.093,00	0,12%
Promoção Do Género E Empoderamento Da Mulher	29.837.142,00	0,13%
Protecção E Promoção De Direitos Da Criança	550.126.222,00	2,43%
Valorização Da Família E Reforço Das Competências Familiares	853.328.641,00	3,77%

DESPESAS DE FUNCIONAMENTO E DE APOIO AO DESENVOLVIMENTO

Projecto / Actividade	Valor	%
Total Geral:	22.433.233.030,00	100,00%
Administração Geral	4.287.126.747,00	19,11%
Apoio A Vítima De Violência Psicológica, Física E Abandono Familiar	105.810.264,00	0,47%
Apoio Constituição Micro Cooperativas E Capacitação Em Pequenos Negocios Para Pessoas Deficientes	43.463.657,00	0,19%
Apoio E Assistência A Lares De 3ª Idade	15.606.291,00	0,07%
Apoio Às Famílias Vítimas Calamidades E Catástrofes Naturais	633.980.659,00	2,83%
Assistência As Famílias Carências E Em Situação De Vulnerabilidade	504.362.826,00	2,25%
Atribuição De Kits De 1º Enxoval De Maternidade	49.511.181,00	0,22%
Capacitação Das Famílias	8.230.861,00	0,04%
Comissão Multissetorial Para Prevenção E Combate Ao Covid2019	273.848.426,00	1,22%
Desenvolvimento Comunitário.	61.414.062,00	0,27%
Divulgação Dos 11 Compromisso Da Criança	122.127.585,00	0,54%
Encargos Com A Comissão Nacional De Luta Contra A Pobreza	2.263.775.459,00	10,09%
Estratégia De Combate Ao Casamento E Gravidez Precoces	27.704.093,00	0,12%
Formação E Superação Técnica Profissional	1.030.824.630,00	4,60%
Funcionamento Do S.O.S Criança	30.808.956,00	0,14%
Funcionamento Dos Centros De Acção Social Integrado	492.953.287,00	2,20%
Implementação Da Política Nacional Do Género	9.595.128,00	0,04%
Legislação Sobre Protecção Social	19.214.314,00	0,09%
Modernização E Reforço Da Capacidade Institucional	36.411.099,00	0,16%
Operação E Manutenção Geral Dos Serviços	7.116.836.163,00	31,72%
Plano "Minha Família, Minha Inspiração"	10.288.576,00	0,05%
Prestação De Serviços De Apoio Social	120.357.042,00	0,54%
Projecto De Apoio Aos Grupos Vulneráveis - Crianças, Idosos, Pessoas Com Deficiência E Repatriados	179.384.951,00	0,80%
Projecto De Apoio Leite E Papas - As Crianças Em Situação De Vulnerabilidade	237.653.656,00	1,06%
Projecto De Apoio Mães Titulares.	99.022.359,00	0,44%
Projecto De Desenvolvimento Para A Promoção Da Jovem Mulher.	20.242.014,00	0,09%
Projecto De Inclusão Produtiva E Geração Trabalho E Renda	609.930.995,00	2,72%
Projecto De Localização E Reunificação Familiar	11.002.485,00	0,05%
Projecto De Nacional De Monitoria De Areas Desminadas E Intervenção Rapida	421.675.236,00	1,88%
Projecto De Reintegração Dos Ex-Militares E Deficientes De Guerra	636.523.608,00	2,84%
Projecto De Rendimento Mínimo Para Pessoas Em Situação De Risco	660.288.369,00	2,94%
Projecto Nacional De Redução De Área Suspeita De Contaminação De Minas	278.633.850,00	1,24%
Remoção De Obstáculos E Engenhos Explosivos.	1.960.837.031,00	8,74%
Requalificação Das Aldeias Rurais	53.787.170,00	0,24%

PROGRAMA DE INVESTIMENTOS PÚBLICOS

Município / Projecto / Actividade	Total
-----------------------------------	-------

DOTAÇÃO ORÇAMENTAL POR ORGÃO	
PROGRAMA DE INVESTIMENTOS PÚBLICOS	
Município / Projecto / Actividade	Total
Total Geral:	180.823.775,00
Belas	18.253.432,00
Construção Do Centro De Aconselhamento Familiar De Referência/Minfamun	9.559.832,00
Construção E Apetrechamento Do Casi Município De Belas Casi-Luanda	8.693.600,00
Belize	6.085.521,00
Construção E Apetrechamento Do Casi Belize-Cabinda	6.085.521,00
Cacula	6.085.521,00
Construção E Apetrechamento Do Casi Cacula-Huíla	6.085.521,00
Catumbela	6.085.521,00
Construção Centro De Apoio Catumbela Casi-Benguela	6.085.521,00
Cazenga	14.779.121,00
Construção E Apetrechamento Do Casi Calawenda-Cazenga-Luanda	8.693.600,00
Construção E Apetrechamento Do Casi-Cazenga 11 De Novembro-Luanda	6.085.521,00
Cazengo	14.779.121,00
Construção E Apetrechamento Do Casi - Ndalatando	8.693.600,00
Construção E Apetrechamento Do Casi Cazengo-Cuanza Norte	6.085.521,00
Chinguar	6.085.522,00
Conclusão Do Aldeamento Kikuia No Chinguar - Bié	6.085.522,00
Chipindo	6.085.521,00
Construção E Apetrechamento Do Casi Chipindo-Huíla	6.085.521,00
Chitato	6.085.521,00
Construção E Apetrechamento Do Casi - Chitato	6.085.521,00
Cuimba	6.085.521,00
Construção E Apetrechamento Do Casi Cuimba-Zaire	6.085.521,00
Dande	12.171.043,00
Construção E Apetrechamento Do Casi Dande-Bengo	6.085.521,00
Conclusão Do Aldeamento Kikuia No Quicabo - Bengo	6.085.522,00
Icolo E Bengo	8.693.600,00
Construção E Apetrechamento Do Casi - Icolo E Bengo	8.693.600,00
Kilamba Kiaxi	6.085.521,00
Construção E Apetrechamento Do Casi - Kilamba Kiaxi	6.085.521,00
Luanda	6.085.521,00
Construção E Apetrechamento Do Casi Sambizanga-Luanda	6.085.521,00
Malanje	6.085.521,00
Construção E Apetrechamento Do Casi - Malanje	6.085.521,00
Menongue	6.085.521,00
Construção E Apetrechamento Do Casi - Menongue	6.085.521,00
Mussende	6.085.521,00
Construção E Apetrechamento Do Casi - Mussende	6.085.521,00
Nambuagongo	6.085.521,00
Construção E Apetrechamento Do Casi-Nambuagongo-Bengo	6.085.521,00
Quiçama	6.085.521,00
Construção E Apetrechamento Do Casi - Quissama	6.085.521,00

DOTAÇÃO ORÇAMENTAL POR ORGÃO		
PROGRAMA DE INVESTIMENTOS PÚBLICOS		
Município / Projecto / Actividade	Total	
Sunbe	6.085.521,00	
Construção E Apetrechamento Do Casi Sunbe-Cuanza Sul	6.085.521,00	
Talatona	6.085.521,00	
Construção E Apetrechamento Do Casi Município Do Talatona Casi-Luanda	6.085.521,00	
Viana	8.693.600,00	
Construção E Apetrechamento Do Casi Viana Casi-Luanda	8.693.600,00	
Virei	6.085.521,00	
Construção E Apetrechamento Do Casi Virei-Namibe	6.085.521,00	
DESPESAS DE NATUREZA POR UNIDADE ORÇAMENTAL		
Unidade Orçamental / Natureza	Valor	%
Comissão Executiva De Desminagem	2.020.393.144,00	100,00%
Despesas Correntes	1.416.879.688,00	70,13%
Despesas Em Bens E Serviços	1.416.879.688,00	70,13%
Despesas De Capital	603.513.456,00	29,87%
Investimentos	603.513.456,00	29,87%
Unidade Orçamental / Natureza	Valor	%
Comissão Nac.Inter-Sec.De Desminag. E Assist.Humanitária	1.143.768.384,00	100,00%
Despesas Correntes	933.770.363,00	81,64%
Despesas Com O Pessoal	311.571.331,00	27,24%
Contribuições Do Empregador	21.635.434,00	1,89%
Despesas Em Bens E Serviços	600.563.598,00	52,51%
Despesas De Capital	209.998.021,00	18,36%
Investimentos	127.843.492,00	11,18%
Outras Despesas De Capital	82.154.529,00	7,18%
Unidade Orçamental / Natureza	Valor	%
Conselho Nacional Da Acção Social	308.751.811,00	100,00%
Despesas Correntes	305.274.371,00	98,87%
Despesas Com O Pessoal	11.248.729,00	3,64%
Contribuições Do Empregador	785.256,00	0,25%
Despesas Em Bens E Serviços	293.240.386,00	94,98%
Despesas De Capital	3.477.440,00	1,13%
Investimentos	3.477.440,00	1,13%
Unidade Orçamental / Natureza	Valor	%
Escola Nacional De Formação De Técnicos Do Serviço Social	187.263.960,00	100,00%
Despesas Correntes	138.187.884,00	73,79%
Despesas Com O Pessoal	48.993.892,00	26,16%
Contribuições Do Empregador	3.526.434,00	1,88%
Despesas Em Bens E Serviços	85.587.751,00	45,70%
Subsídios E Transferências Correntes	79.807,00	0,04%
Despesas De Capital	49.076.076,00	26,21%
Investimentos	49.076.076,00	26,21%
Unidade Orçamental / Natureza	Valor	%

DOTAÇÃO ORÇAMENTAL POR ORGÃO		
DESPESAS DE NATUREZA POR UNIDADE ORÇAMENTAL		
Unidade Orçamental / Natureza	Valor	%
Instituto De Promoção E Coordenação Da Ajuda As Comunidades	236.194.633,00	100,00%
Despesas Correntes	236.194.633,00	100,00%
Despesas Com O Pessoal	155.684.579,00	65,91%
Contribuições Do Empregador	10.817.246,00	4,58%
Despesas Em Bens E Serviços	69.692.808,00	29,51%
Unidade Orçamental / Natureza	Valor	%
Instituto De Reintegração Sócio-Profissional Dos Ex-Militares	1.086.588.886,00	100,00%
Despesas Correntes	1.051.508.878,00	96,77%
Despesas Com O Pessoal	284.149.057,00	26,15%
Contribuições Do Empregador	19.780.425,00	1,82%
Despesas Em Bens E Serviços	747.283.464,00	68,77%
Subsídios E Transferências Correntes	295.932,00	0,03%
Despesas De Capital	35.080.008,00	3,23%
Investimentos	35.080.008,00	3,23%
Unidade Orçamental / Natureza	Valor	%
Instituto Nacional Da Criança	507.364.050,00	100,00%
Despesas Correntes	482.063.811,00	95,01%
Despesas Com O Pessoal	231.426.216,00	45,61%
Contribuições Do Empregador	15.723.065,00	3,10%
Despesas Em Bens E Serviços	234.599.299,00	46,24%
Subsídios E Transferências Correntes	315.231,00	0,06%
Despesas De Capital	25.300.239,00	4,99%
Investimentos	25.300.239,00	4,99%
Unidade Orçamental / Natureza	Valor	%
Instituto Nacional De Desminagem	3.656.933.475,00	100,00%
Despesas Correntes	3.251.859.678,00	88,92%
Despesas Com O Pessoal	2.282.814.025,00	62,42%
Contribuições Do Empregador	157.736.923,00	4,31%
Despesas Em Bens E Serviços	810.609.764,00	22,17%
Subsídios E Transferências Correntes	698.966,00	0,02%
Despesas De Capital	405.073.797,00	11,08%
Investimentos	405.073.797,00	11,08%
Unidade Orçamental / Natureza	Valor	%
Ministério Da Acção Social, Família E Prom. Da Mulher	13.466.798.462,00	100,00%
Despesas Correntes	13.270.714.393,00	98,54%
Despesas Com O Pessoal	672.761.608,00	5,00%
Contribuições Do Empregador	43.844.708,00	0,33%
Despesas Em Bens E Serviços	12.034.311.498,00	89,36%
Subsídios E Transferências Correntes	519.796.579,00	3,86%
Despesas De Capital	196.084.069,00	1,46%
Investimentos	196.084.069,00	1,46%

DOTAÇÃO ORÇAMENTAL POR ORGÃO

Órgão: Ministério Da Juventude E Desportos

RECEITA POR NATUREZA ECONÓMICA

Natureza	Valor	%
Total Geral:	5.030.458.000,00	100,00%
Receitas Correntes	5.030.458.000,00	100,00%
Receita De Serviços	30.458.000,00	0,61%
Receita De Serviços Diversos	30.458.000,00	0,61%
Receitas Correntes Diversas	5.000.000.000,00	99,39%
Outras Receitas Correntes	5.000.000.000,00	99,39%

DESPESAS POR NATUREZA ECONÓMICA

Natureza	Valor	%
Total Geral:	7.126.403.127,00	100,00%
Despesas Correntes	7.074.687.596,00	99,27%
Despesas Com O Pessoal	631.237.695,00	8,86%
Despesas Com O Pessoal Civil	631.237.695,00	8,86%
Contribuições Do Empregador	43.735.963,00	0,61%
Contribuições Do Empregador Para A Segurança Social	43.735.963,00	0,61%
Despesas Em Bens E Serviços	5.414.807.003,00	75,98%
Bens	98.075.418,00	1,38%
Serviços	5.316.731.585,00	74,61%
Subsídios E Transferências Correntes	984.906.935,00	13,82%
Transferências Correntes	984.906.935,00	13,82%
Despesas De Capital	51.715.531,00	0,73%
Investimentos	51.715.531,00	0,73%
Aquisição De Bens De Capital Fixo	45.769.543,00	0,64%
Compra De Activos Intangíveis	5.945.988,00	0,08%

DESPESAS POR FUNÇÃO

Função	Valor	%
Total Geral:	7.126.403.127,00	100,00%
Serviços Públicos Gerais	5.000.000.000,00	70,16%
Órgãos Executivos	5.000.000.000,00	70,16%
Recreação, Cultura E Religião	2.126.403.127,00	29,84%
Serviços Recreativos E Desportivos	2.126.403.127,00	29,84%

DESPESAS POR PROGRAMA

Programa	Valor	%
Total Geral:	7.126.403.127,00	100,00%
Ações Correntes	7.027.009.810,00	98,61%
Desenvolvimento Integral Da Juventude	51.369.252,00	0,72%
Generalização Da Prática Desportiva E Melhoría Do Desporto De Rendimento	36.271.682,00	0,51%
Promoção Da Empregabilidade	11.752.383,00	0,16%

DESPESAS DE FUNCIONAMENTO E DE APOIO AO DESENVOLVIMENTO

Projecto / Actividade	Valor	%
Total Geral:	7.126.403.127,00	100,00%
Administração Geral	829.605.563,00	11,64%
Apoio Ao Conselho Nacional Da Juventude	5.000.000,00	0,07%
Capacitação E Fomento De Jovens Empreendedores	32.426.310,00	0,46%
Celebração De Datas Comemorativas	11.301.246,00	0,16%
Comissão Multisectorial Para Prevenção E Combate Ao Covid2019	13.040.402,00	0,18%

DOTAÇÃO ORÇAMENTAL POR ORGÃO

DESPESAS DE FUNCIONAMENTO E DE APOIO AO DESENVOLVIMENTO

Projecto / Actividade	Valor	%
Conselho Superior Da Juventude.	3.520.908,00	0,05%
Corrida São Silvestre.	6.436.560,00	0,09%
Despontar A Generalização E Massificação Desportiva.	2.608.080,00	0,04%
Educação Cívica E Patriótica/Mais Cidadania E Mais Angola	1.760.454,00	0,02%
Expansão Do Projecto Jiro	7.823.458,00	0,11%
Fomento Do Desporto Federado	7.884.395,00	0,11%
Formação E Superação Técnica Profissional	1.434.444,00	0,02%
Gala Nacional Do Desporto	8.245.576,00	0,12%
Manutenção Da Casa Da Juventude	8.283.913,00	0,12%
Manutenção Da Galeria Dos Desportos	8.283.913,00	0,12%
Manutenção De Quatro Pavilhões Multi Usos.	12.675.270,00	0,18%
Manutenção Do Estádio De Futebol Da Tundavala	10.562.724,00	0,15%
Manutenção Do Estádio De Futebol De 11 De Novembro	10.562.724,00	0,15%
Manutenção Do Estádio De Futebol De Tchiazé.	7.041.817,00	0,10%
Manutenção Do Estádio De O'Mbaka	7.949.370,00	0,11%
Massificação E Desenvolvimento Da Ginástica	12.171.042,00	0,17%
Massificação E Desenvolvimento Da Natação	8.693.600,00	0,12%
Massificação E Desenvolvimento Da Pesca Desportiva.	8.693.600,00	0,12%
Massificação E Desenvolvimento De Desporto Motorizado	8.715.335,00	0,12%
Massificação E Desenvolvimento De Lutas Desportivas.	8.693.600,00	0,12%
Massificação E Desenvolvimento Desporto Equestre.	6.085.521,00	0,09%
Massificação E Desenvolvimento Desporto Para Deficientes	45.206.724,00	0,63%
Massificação E Desenvolvimento Do Atletismo.	8.693.600,00	0,12%
Massificação E Desenvolvimento Do Andebol.	45.206.724,00	0,63%
Massificação E Desenvolvimento Do Basquetebol.	45.206.724,00	0,63%
Massificação E Desenvolvimento Do Boxe.	8.693.600,00	0,12%
Massificação E Desenvolvimento Do Ciclismo.	10.454.056,00	0,15%
Massificação E Desenvolvimento Do Desporto Feminino	8.693.600,00	0,12%
Massificação E Desenvolvimento Do Desporto Náutico	9.562.961,00	0,13%
Massificação E Desenvolvimento Do Desporto Universitário.	8.693.600,00	0,12%
Massificação E Desenvolvimento Do Esgrima.	5.216.160,00	0,07%
Massificação E Desenvolvimento Do Futebol Salão.	8.693.600,00	0,12%
Massificação E Desenvolvimento Do Futebol.	50.115.173,00	0,70%
Massificação E Desenvolvimento Do Jiu- Jitsu	8.693.600,00	0,12%
Massificação E Desenvolvimento Do Judo.	8.693.600,00	0,12%
Massificação E Desenvolvimento Do Karaté Dó.	8.693.600,00	0,12%
Massificação E Desenvolvimento Do Taekwando.	8.693.600,00	0,12%
Massificação E Desenvolvimento Do Tiro.	8.693.600,00	0,12%
Massificação E Desenvolvimento Do Ténis De Campo.	8.693.600,00	0,12%
Massificação E Desenvolvimento Do Ténis De Mesa.	8.693.600,00	0,12%
Massificação E Desenvolvimento Do Voleibol.	8.693.600,00	0,12%
Massificação E Desenvolvimento Do Xadrez.	8.693.600,00	0,12%
Massificação E Desenvolvimento Hoquei Em Patins	9.584.695,00	0,13%
Operação E Manutenção Geral Dos Serviços	5.320.533.048,00	74,66%
Participação Das Selecções Nacionais Em Competições Internacionais	143.444.414,00	2,01%
Participação E Realização De Seminários, Congressos E Workshops	1.304.041,00	0,02%
Premiação Por Resultados Alcançados Em Competições Internacionais	266.893.546,00	3,75%

DOTAÇÃO ORÇAMENTAL POR ORGÃO		
DESPESAS DE FUNCIONAMENTO E DE APOIO AO DESENVOLVIMENTO		
Projecto / Actividade	Valor	%
Taça José Sayovo.	2.464.636,00	0,03%
DESPESAS DE NATUREZA POR UNIDADE ORÇAMENTAL		
Unidade Orçamental / Natureza	Valor	%
Fundo De Apoio A Juventude E Ao Desporto	87.722.923,00	100,00%
Despesas Correntes	68.441.385,00	78,02%
Despesas Com O Pessoal	14.325.602,00	16,33%
Contribuições Do Empregador	952.485,00	1,09%
Despesas Em Bens E Serviços	53.163.298,00	60,60%
Despesas De Capital	19.281.538,00	21,98%
Investimentos	19.281.538,00	21,98%
Unidade Orçamental / Natureza	Valor	%
Ministério Da Juventude E Desportos	7.038.680.204,00	100,00%
Despesas Correntes	7.006.246.211,00	99,54%
Despesas Com O Pessoal	616.912.093,00	8,76%
Contribuições Do Empregador	42.783.478,00	0,61%
Despesas Em Bens E Serviços	5.361.643.705,00	76,17%
Subsídios E Transferências Correntes	984.906.935,00	13,99%
Despesas De Capital	32.433.993,00	0,46%
Investimentos	32.433.993,00	0,46%

DOTAÇÃO ORÇAMENTAL POR ORGÃO

Órgão: Secretariado Do Conselho De Ministros

DESPESAS POR NATUREZA ECONÓMICA

Natureza	Valor	%
Total Geral:	1.449.046.217,00	100,00%
Despesas Correntes	1.429.635.488,00	98,66%
Despesas Com O Pessoal	1.044.117.692,00	72,06%
Despesas Com O Pessoal Civil	1.044.117.692,00	72,06%
Contribuições Do Empregador	29.259.730,00	2,02%
Contribuições Do Empregador Para A Segurança Social	29.259.730,00	2,02%
Despesas Em Bens E Serviços	355.973.783,00	24,57%
Bens	122.851.779,00	8,48%
Serviços	233.122.004,00	16,09%
Subsídios E Transferências Correntes	284.283,00	0,02%
Transferências Correntes	284.283,00	0,02%
Despesas De Capital	19.410.729,00	1,34%
Investimentos	19.410.729,00	1,34%
Aquisição De Bens De Capital Fixo	19.410.729,00	1,34%

DESPESAS POR FUNÇÃO

Função	Valor	%
Total Geral:	1.449.046.217,00	100,00%
Serviços Públicos Gerais	1.449.046.217,00	100,00%
Órgãos Executivos	1.449.046.217,00	100,00%

DESPESAS POR PROGRAMA

Programa	Valor	%
Total Geral:	1.449.046.217,00	100,00%
Acções Correntes	1.447.956.420,00	99,92%
Capacitação Institucional E Valorização Dos Recursos Humanos	1.089.797,00	0,08%

DESPESAS DE FUNCIONAMENTO E DE APOIO AO DESENVOLVIMENTO

Projecto / Actividade	Valor	%
Total Geral:	1.449.046.217,00	100,00%
Administração Geral	1.073.661.705,00	74,09%
Exéquias Funebres .	1.760.454,00	0,12%
Formação E Superação Técnica Profissional	4.728.985,00	0,33%
Grupo Técnico De Apoio Ao Conselho De Ministros	71.004.594,00	4,90%
Modernização E Reforço Da Capacidade Institucional	1.089.797,00	0,08%
Operação E Manutenção Geral Dos Serviços	296.800.682,00	20,48%

DESPESAS DE NATUREZA POR UNIDADE ORÇAMENTAL

Unidade Orçamental / Natureza	Valor	%
Secretariado Do Conselho De Ministros	1.449.046.217,00	100,00%
Despesas Correntes	1.429.635.488,00	98,66%
Despesas Com O Pessoal	1.044.117.692,00	72,06%
Contribuições Do Empregador	29.259.730,00	2,02%
Despesas Em Bens E Serviços	355.973.783,00	24,57%
Subsídios E Transferências Correntes	284.283,00	0,02%
Despesas De Capital	19.410.729,00	1,34%
Investimentos	19.410.729,00	1,34%

DOTAÇÃO ORÇAMENTAL POR ORGÃO

Órgão: Comissão Nacional Eleitoral

DESPESAS POR NATUREZA ECONÓMICA

Natureza	Valor	%
Total Geral:	17.983.645.996,00	100,00%
Despesas Correntes	17.914.277.660,00	99,61%
Despesas Com O Pessoal	15.613.734.966,00	86,82%
Despesas Com O Pessoal Civil	15.613.734.966,00	86,82%
Contribuições Do Empregador	1.923.606.540,00	10,70%
Contribuições Do Empregador Para A Segurança Social	1.923.606.540,00	10,70%
Despesas Em Bens E Serviços	376.936.154,00	2,10%
Bens	96.409.928,00	0,54%
Serviços	280.526.226,00	1,56%
Despesas De Capital	69.368.336,00	0,39%
Investimentos	69.368.336,00	0,39%
Aquisição De Bens De Capital Fixo	63.280.316,00	0,35%
Compra De Activos Intangíveis	6.088.020,00	0,03%

DESPESAS POR FUNÇÃO

Função	Valor	%
Total Geral:	17.983.645.996,00	100,00%
Serviços Públicos Gerais	17.983.645.996,00	100,00%
Órgãos Executivos	17.983.645.996,00	100,00%

DESPESAS POR PROGRAMA

Programa	Valor	%
Total Geral:	17.983.645.996,00	100,00%
Acções Correntes	17.983.645.996,00	100,00%

DESPESAS DE FUNCIONAMENTO E DE APOIO AO DESENVOLVIMENTO

Projecto / Actividade	Valor	%
Total Geral:	17.983.645.996,00	100,00%
Administração Geral	17.537.341.506,00	97,52%
Operação E Manutenção Geral Dos Serviços	446.304.490,00	2,48%

DESPESAS DE NATUREZA POR UNIDADE ORÇAMENTAL

Unidade Orçamental / Natureza	Valor	%
Comissão Nacional Eleitoral	17.983.645.996,00	100,00%
Despesas Correntes	17.914.277.660,00	99,61%
Despesas Com O Pessoal	15.613.734.966,00	86,82%
Contribuições Do Empregador	1.923.606.540,00	10,70%
Despesas Em Bens E Serviços	376.936.154,00	2,10%
Despesas De Capital	69.368.336,00	0,39%
Investimentos	69.368.336,00	0,39%

DOTAÇÃO ORÇAMENTAL POR ORGÃO

Órgão: Procuradoria Geral Da República

DESPESAS POR NATUREZA ECONÓMICA

Natureza	Valor	%
Total Geral:	23.168.698.045,00	100,00%
Despesas Correntes	22.474.997.584,00	97,01%
Despesas Com O Pessoal	18.629.278.407,00	80,41%
Despesas Com O Pessoal Civil	15.983.730.932,00	68,99%
Despesas Com O Pessoal Militar	2.645.547.475,00	11,42%
Contribuições Do Empregador	1.121.609.924,00	4,84%
Contribuições Do Empregador Para A Segurança Social	1.121.609.924,00	4,84%
Despesas Em Bens E Serviços	2.720.729.526,00	11,74%
Bens	646.448.677,00	2,79%
Serviços	2.074.280.849,00	8,95%
Subsídios E Transferências Correntes	3.379.727,00	0,01%
Transferências Correntes	3.379.727,00	0,01%
Despesas De Capital	693.700.461,00	2,99%
Investimentos	601.420.735,00	2,60%
Aquisição De Bens De Capital Fixo	600.551.375,00	2,59%
Compra De Activos Intangíveis	869.360,00	0,00%
Outras Despesas De Capital	92.279.726,00	0,40%

DESPESAS POR FUNÇÃO

Função	Valor	%
Total Geral:	23.168.698.045,00	100,00%
Serviços Públicos Gerais	23.168.698.045,00	100,00%
Órgãos Judiciais	23.168.698.045,00	100,00%

DESPESAS POR PROGRAMA

Programa	Valor	%
Total Geral:	23.168.698.045,00	100,00%
Acções Correntes	21.273.633.444,00	91,82%
Capacitação Institucional E Valorização Dos Recursos Humanos	1.006.782.202,00	4,35%
Reforço Do Combate Ao Crime Económico, Financeiro E À Corrupção	888.282.399,00	3,83%

DESPESAS DE FUNCIONAMENTO E DE APOIO AO DESENVOLVIMENTO

Projecto / Actividade	Valor	%
Total Geral:	23.168.698.045,00	100,00%
Administração Geral	19.752.529.338,00	85,26%
Comissão Multisectorial Para Prevenção E Combate Ao Covid2019	30.427.603,00	0,13%
Implementação Do Plano De Formação De Quadros	756.408.934,00	3,26%
Manutenção De Residência De Membros Do Governo E Magistrados	57.682.912,00	0,25%
Operação E Manutenção Geral Dos Serviços	1.432.993.591,00	6,19%
Plano De Informatização Dos Serviços	250.373.268,00	1,08%
Plano Estratégico De Combate À Corrupção	888.282.399,00	3,83%

DESPESAS DE NATUREZA POR UNIDADE ORÇAMENTAL

Unidade Orçamental / Natureza	Valor	%
Delegação Prov. Da Huíla Da Proc.Geral Da República	623.477.538,00	100,00%
Despesas Correntes	618.261.378,00	99,16%
Despesas Com O Pessoal	552.081.764,00	88,55%
Contribuições Do Empregador	41.160.387,00	6,60%
Despesas Em Bens E Serviços	24.972.370,00	4,01%

DOTAÇÃO ORÇAMENTAL POR ORGÃO

DESPESAS DE NATUREZA POR UNIDADE ORÇAMENTAL

Unidade Orçamental / Natureza	Valor	%
Subsídios E Transferências Correntes	46.857,00	0,01%
Despesas De Capital	5.216.160,00	0,84%
Investimentos	5.216.160,00	0,84%
Unidade Orçamental / Natureza	Valor	%
Delegação Prov. Da Lunda-Sul Da Proc.Geral Da República	280.170.946,00	100,00%
Despesas Correntes	276.693.506,00	98,76%
Despesas Com O Pessoal	239.149.397,00	85,36%
Contribuições Do Empregador	17.646.988,00	6,30%
Despesas Em Bens E Serviços	19.630.142,00	7,01%
Subsídios E Transferências Correntes	266.979,00	0,10%
Despesas De Capital	3.477.440,00	1,24%
Investimentos	3.477.440,00	1,24%
Unidade Orçamental / Natureza	Valor	%
Delegação Prov. De Benguela Da Proc.Geral Da República	1.096.485.630,00	100,00%
Despesas Correntes	1.089.096.069,00	99,33%
Despesas Com O Pessoal	981.922.148,00	89,55%
Contribuições Do Empregador	71.727.848,00	6,54%
Despesas Em Bens E Serviços	35.100.414,00	3,20%
Subsídios E Transferências Correntes	345.659,00	0,03%
Despesas De Capital	7.389.561,00	0,67%
Investimentos	6.085.520,00	0,56%
Outras Despesas De Capital	1.304.041,00	0,12%
Unidade Orçamental / Natureza	Valor	%
Delegação Prov. De Cabinda Da Proc.Geral Da República	417.366.891,00	100,00%
Despesas Correntes	411.281.371,00	98,54%
Despesas Com O Pessoal	362.013.889,00	86,74%
Contribuições Do Empregador	26.602.396,00	6,37%
Despesas Em Bens E Serviços	22.616.401,00	5,42%
Subsídios E Transferências Correntes	48.685,00	0,01%
Despesas De Capital	6.085.520,00	1,46%
Investimentos	6.085.520,00	1,46%
Unidade Orçamental / Natureza	Valor	%
Delegação Prov. De Luanda Da Proc.Geral Da República	126.929.411,00	100,00%
Despesas Correntes	117.151.283,00	92,30%
Despesas Em Bens E Serviços	117.151.283,00	92,30%
Despesas De Capital	9.778.128,00	7,70%
Investimentos	9.778.128,00	7,70%
Unidade Orçamental / Natureza	Valor	%
Delegação Prov. De Malanje Da Proc.Geral Da República	416.942.844,00	100,00%
Despesas Correntes	411.857.088,00	98,78%
Despesas Com O Pessoal	361.422.941,00	86,68%
Contribuições Do Empregador	26.187.257,00	6,28%
Despesas Em Bens E Serviços	24.234.718,00	5,81%
Subsídios E Transferências Correntes	12.172,00	0,00%

DOTAÇÃO ORÇAMENTAL POR ORGÃO**DESPESAS DE NATUREZA POR UNIDADE ORÇAMENTAL**

Unidade Orçamental / Natureza	Valor	%
Despesas De Capital	5.085.756,00	1,22%
Investimentos	5.085.756,00	1,22%
Unidade Orçamental / Natureza	Valor	%
Delegação Prov. Do Bengo Da Proc.Geral Da República	460.056.803,00	100,00%
Despesas Correntes	451.537.075,00	98,15%
Despesas Com O Pessoal	397.258.248,00	86,35%
Contribuições Do Empregador	28.813.181,00	6,26%
Despesas Em Bens E Serviços	25.413.137,00	5,52%
Subsídios E Transferências Correntes	52.509,00	0,01%
Despesas De Capital	8.519.728,00	1,85%
Investimentos	8.519.728,00	1,85%
Unidade Orçamental / Natureza	Valor	%
Delegação Prov. Do Bié Da Proc.Geral Da República	379.813.669,00	100,00%
Despesas Correntes	379.378.989,00	99,89%
Despesas Com O Pessoal	328.587.517,00	86,51%
Contribuições Do Empregador	24.333.709,00	6,41%
Despesas Em Bens E Serviços	26.454.632,00	6,97%
Subsídios E Transferências Correntes	3.131,00	0,00%
Despesas De Capital	434.680,00	0,11%
Investimentos	434.680,00	0,11%
Unidade Orçamental / Natureza	Valor	%
Delegação Prov. Do C.Norte Da Proc.Geral Da República	476.846.124,00	100,00%
Despesas Correntes	470.760.604,00	98,72%
Despesas Com O Pessoal	416.217.578,00	87,29%
Contribuições Do Empregador	30.339.087,00	6,36%
Despesas Em Bens E Serviços	23.759.610,00	4,98%
Subsídios E Transferências Correntes	444.329,00	0,09%
Despesas De Capital	6.085.520,00	1,28%
Investimentos	6.085.520,00	1,28%
Unidade Orçamental / Natureza	Valor	%
Delegação Prov. Do C.Sul Da Proc.Geral Da República	685.797.346,00	100,00%
Despesas Correntes	679.711.826,00	99,11%
Despesas Com O Pessoal	599.525.150,00	87,42%
Contribuições Do Empregador	44.411.675,00	6,48%
Despesas Em Bens E Serviços	35.379.093,00	5,16%
Subsídios E Transferências Correntes	395.908,00	0,06%
Despesas De Capital	6.085.520,00	0,89%
Investimentos	6.085.520,00	0,89%
Unidade Orçamental / Natureza	Valor	%
Delegação Prov. Do Cunene Da Proc.Geral Da República	340.292.308,00	100,00%
Despesas Correntes	336.632.302,00	98,92%
Despesas Com O Pessoal	294.156.047,00	86,44%
Contribuições Do Empregador	21.404.959,00	6,29%
Despesas Em Bens E Serviços	20.890.643,00	6,14%

DOTAÇÃO ORÇAMENTAL POR ORGÃO

DESPESAS DE NATUREZA POR UNIDADE ORÇAMENTAL

Unidade Orçamental / Natureza	Valor	%
Subsídios E Transferências Correntes	180.653,00	0,05%
Despesas De Capital	3.660.006,00	1,08%
Investimentos	1.738.720,00	0,51%
Outras Despesas De Capital	1.921.286,00	0,56%
Unidade Orçamental / Natureza	Valor	%
Delegação Prov. Do Huambo Da Proc.Geral Da República	580.539.034,00	100,00%
Despesas Correntes	580.539.034,00	100,00%
Despesas Com O Pessoal	508.498.732,00	87,59%
Contribuições Do Empregador	37.571.392,00	6,47%
Despesas Em Bens E Serviços	34.218.013,00	5,89%
Subsídios E Transferências Correntes	250.897,00	0,04%
Unidade Orçamental / Natureza	Valor	%
Delegação Prov. Do Moxico Da Proc.Geral Da República	375.450.877,00	100,00%
Despesas Correntes	370.017.375,00	98,55%
Despesas Com O Pessoal	325.480.676,00	86,69%
Contribuições Do Empregador	23.661.192,00	6,30%
Despesas Em Bens E Serviços	20.858.120,00	5,56%
Subsídios E Transferências Correntes	17.387,00	0,00%
Despesas De Capital	5.433.502,00	1,45%
Investimentos	5.433.502,00	1,45%
Unidade Orçamental / Natureza	Valor	%
Delegação Prov. Do Namibe Da Proc.Geral Da República	484.931.282,00	100,00%
Despesas Correntes	480.062.865,00	99,00%
Despesas Com O Pessoal	428.617.652,00	88,39%
Contribuições Do Empregador	31.701.178,00	6,54%
Despesas Em Bens E Serviços	19.642.319,00	4,05%
Subsídios E Transferências Correntes	101.716,00	0,02%
Despesas De Capital	4.868.417,00	1,00%
Investimentos	4.868.417,00	1,00%
Unidade Orçamental / Natureza	Valor	%
Delegação Prov. Do Uíge Da Proc.Geral Da República	555.680.109,00	100,00%
Despesas Correntes	552.724.285,00	99,47%
Despesas Com O Pessoal	488.883.063,00	87,98%
Contribuições Do Empregador	35.789.322,00	6,44%
Despesas Em Bens E Serviços	28.002.955,00	5,04%
Subsídios E Transferências Correntes	48.945,00	0,01%
Despesas De Capital	2.955.824,00	0,53%
Investimentos	2.955.824,00	0,53%
Unidade Orçamental / Natureza	Valor	%
Delegação Prov. Do Zaire Da Proc.Geral Da República	375.201.860,00	100,00%
Despesas Correntes	369.307.597,00	98,43%
Despesas Com O Pessoal	321.963.595,00	85,81%
Contribuições Do Empregador	23.683.497,00	6,31%
Despesas Em Bens E Serviços	23.610.255,00	6,29%

DOTAÇÃO ORÇAMENTAL POR ORGÃO		
DESPESAS DE NATUREZA POR UNIDADE ORÇAMENTAL		
Unidade Orçamental / Natureza	Valor	%
Subsídios E Transferências Correntes	50.250,00	0,01%
Despesas De Capital	5.894.263,00	1,57%
Investimentos	2.173.401,00	0,58%
Outras Despesas De Capital	3.720.862,00	0,99%
Unidade Orçamental / Natureza	Valor	%
Delegação Prov.Da Lunda-Norte Da Proc.Geral Da República	404.632.472,00	100,00%
Despesas Correntes	402.502.942,00	99,47%
Despesas Com O Pessoal	353.329.729,00	87,32%
Contribuições Do Empregador	25.910.642,00	6,40%
Despesas Em Bens E Serviços	23.104.000,00	5,71%
Subsídios E Transferências Correntes	158.571,00	0,04%
Despesas De Capital	2.129.530,00	0,53%
Investimentos	2.129.530,00	0,53%
Unidade Orçamental / Natureza	Valor	%
Delegação Prov.Do C.Cubango Da Proc.Geral Da República	313.289.541,00	100,00%
Despesas Correntes	309.638.228,00	98,83%
Despesas Com O Pessoal	270.745.930,00	86,42%
Contribuições Do Empregador	19.764.638,00	6,31%
Despesas Em Bens E Serviços	19.045.940,00	6,08%
Subsídios E Transferências Correntes	81.720,00	0,03%
Despesas De Capital	3.651.313,00	1,17%
Investimentos	3.651.313,00	1,17%
Unidade Orçamental / Natureza	Valor	%
Procuradoria Geral Da República	11.121.694.687,00	100,00%
Despesas Correntes	10.519.091.894,00	94,58%
Despesas Com O Pessoal	7.891.314.545,00	70,95%
Contribuições Do Empregador	580.532.120,00	5,22%
Despesas Em Bens E Serviços	2.046.371.870,00	18,40%
Subsídios E Transferências Correntes	873.359,00	0,01%
Despesas De Capital	602.602.793,00	5,42%
Investimentos	517.269.256,00	4,65%
Outras Despesas De Capital	85.333.537,00	0,77%
Unidade Orçamental / Natureza	Valor	%
Procuradoria Militar	3.653.098.673,00	100,00%
Despesas Correntes	3.648.751.873,00	99,88%
Despesas Com O Pessoal	3.508.109.806,00	96,03%
Contribuições Do Empregador	10.368.456,00	0,28%
Despesas Em Bens E Serviços	130.273.611,00	3,57%
Despesas De Capital	4.346.800,00	0,12%
Investimentos	4.346.800,00	0,12%

DOTAÇÃO ORÇAMENTAL POR ORGÃO

Órgão: Serviços De Infomações E Segurança Do Estado

DESPESAS POR NATUREZA ECONÓMICA

Natureza	Valor	%
Total Geral:	71.470.818.328,00	100,00%
Despesas Correntes	70.442.143.813,00	98,56%
Despesas Com O Pessoal	34.520.852.987,00	48,30%
Despesas Com O Pessoal Paramilitar	34.520.852.987,00	48,30%
Contribuições Do Empregador	3.281.751.907,00	4,59%
Contribuições Do Empregador Para A Segurança Social	3.281.751.907,00	4,59%
Despesas Em Bens E Serviços	17.012.733.546,00	23,80%
Bens	1.651.450.239,00	2,31%
Serviços	15.361.283.307,00	21,49%
Subsídios E Transferências Correntes	15.626.805.373,00	21,86%
Transferências Correntes	15.626.805.373,00	21,86%
Despesas De Capital	1.028.674.515,00	1,44%
Investimentos	987.814.591,00	1,38%
Aquisição De Bens De Capital Fixo	987.814.591,00	1,38%
Outras Despesas De Capital	40.859.924,00	0,06%

DESPESAS POR FUNÇÃO

Função	Valor	%
Total Geral:	71.470.818.328,00	100,00%
Segurança E Ordem Pública	71.470.818.328,00	100,00%
Investigação E Desenvolvimento Em Seg. E Ordem Pública	71.470.818.328,00	100,00%

DESPESAS POR PROGRAMA

Programa	Valor	%
Total Geral:	71.470.818.328,00	100,00%
Acções Correntes	57.628.694.210,00	80,63%
Capacitação Institucional E Valorização Dos Recursos Humanos	13.842.124.118,00	19,37%

DESPESAS DE FUNCIONAMENTO E DE APOIO AO DESENVOLVIMENTO

Projecto / Actividade	Valor	%
Total Geral:	71.470.818.328,00	100,00%
Administração Geral	37.273.570.237,00	52,15%
Apetrechamento Técnico-Material Dos Meios Técnicos Especiais	13.033.959.335,00	18,24%
Aquisição De Equipamento De Processamento De Dados.	413.309.334,00	0,58%
Implementação Do Plano De Formação De Quadros	394.855.449,00	0,55%
Operação E Manutenção Geral Dos Serviços	20.355.123.973,00	28,48%

DESPESAS DE NATUREZA POR UNIDADE ORÇAMENTAL

Unidade Orçamental / Natureza	Valor	%
Caixa De Previdência Social Dos Funcionários Do Sinse	17.515.189.824,00	100,00%
Despesas Correntes	17.148.060.124,00	97,90%
Despesas Com O Pessoal	608.465.124,00	3,47%
Contribuições Do Empregador	79.742.685,00	0,46%
Despesas Em Bens E Serviços	850.668.840,00	4,86%
Subsídios E Transferências Correntes	15.609.183.475,00	89,12%
Despesas De Capital	367.129.700,00	2,10%
Investimentos	326.269.776,00	1,86%
Outras Despesas De Capital	40.859.924,00	0,23%

DOTAÇÃO ORÇAMENTAL POR ORGÃO		
DESPESAS DE NATUREZA POR UNIDADE ORÇAMENTAL		
Unidade Orçamental / Natureza	Valor	%
Centro De Formação Especial Comunidade Inteligência	692.180.986,00	100,00%
Despesas Correntes	692.180.986,00	100,00%
Despesas Com O Pessoal	516.569.105,00	74,63%
Contribuições Do Empregador	42.330.091,00	6,12%
Despesas Em Bens E Serviços	132.108.153,00	19,09%
Subsídios E Transferências Correntes	1.173.637,00	0,17%
Unidade Orçamental / Natureza	Valor	%
Corpo De Fiscalização E Segurança De Diamantes	1.901.114.763,00	100,00%
Despesas Correntes	1.901.114.763,00	100,00%
Despesas Com O Pessoal	1.674.279.284,00	88,07%
Contribuições Do Empregador	85.197.289,00	4,48%
Despesas Em Bens E Serviços	141.551.254,00	7,45%
Subsídios E Transferências Correntes	86.936,00	0,00%
Unidade Orçamental / Natureza	Valor	%
Deleg.Prov.Dos Serv. De Inteligência E Segurança Do Estado Cuanza-Sul	29.995.506,00	100,00%
Despesas Correntes	29.995.506,00	100,00%
Despesas Em Bens E Serviços	29.995.506,00	100,00%
Unidade Orçamental / Natureza	Valor	%
Deleg.Prov.Dos Serv.De Inteligência E Segurança Do Estado C.Cubango	31.367.899,00	100,00%
Despesas Correntes	31.367.899,00	100,00%
Despesas Em Bens E Serviços	31.367.899,00	100,00%
Unidade Orçamental / Natureza	Valor	%
Deleg.Prov.Dos Serv.De Inteligência E Segurança Do Estado Cuanza-Norte	26.783.240,00	100,00%
Despesas Correntes	26.783.240,00	100,00%
Despesas Em Bens E Serviços	26.783.240,00	100,00%
Unidade Orçamental / Natureza	Valor	%
Deleg.Prov.Dos Serv.De Inteligência E Segurança Do Estado Lunda-Norte	24.555.151,00	100,00%
Despesas Correntes	24.555.151,00	100,00%
Despesas Em Bens E Serviços	24.555.151,00	100,00%
Unidade Orçamental / Natureza	Valor	%
Deleg.Prov.Dos Serv.De Inteligência E Segurança Do Estado Lunda-Sul	22.982.984,00	100,00%
Despesas Correntes	20.809.583,00	90,54%
Despesas Em Bens E Serviços	20.809.583,00	90,54%
Despesas De Capital	2.173.401,00	9,46%
Investimentos	2.173.401,00	9,46%
Unidade Orçamental / Natureza	Valor	%
Deleg.Prov.Dos Serviços De Inteligência E Segurança Do Estado Bengo	21.288.164,00	100,00%
Despesas Correntes	21.288.164,00	100,00%
Despesas Em Bens E Serviços	21.288.164,00	100,00%
Unidade Orçamental / Natureza	Valor	%
Deleg.Prov.Dos Serviços De Inteligência E Segurança Do Estado Benguela	28.816.340,00	100,00%
Despesas Correntes	28.816.340,00	100,00%
Despesas Em Bens E Serviços	28.816.340,00	100,00%

DOTAÇÃO ORÇAMENTAL POR ORGÃO		
DESPESAS DE NATUREZA POR UNIDADE ORÇAMENTAL		
Unidade Orçamental / Natureza	Valor	%
Deleg.Prov.Dos Serviços De Inteligência E Segurança Do Estado Bie	27.288.016,00	100,00%
Despesas Correntes	27.288.016,00	100,00%
Despesas Em Bens E Serviços	27.288.016,00	100,00%
Unidade Orçamental / Natureza	Valor	%
Deleg.Prov.Dos Serviços De Inteligência E Segurança Do Estado Cabinda	36.329.070,00	100,00%
Despesas Correntes	36.329.070,00	100,00%
Despesas Em Bens E Serviços	36.329.070,00	100,00%
Unidade Orçamental / Natureza	Valor	%
Deleg.Prov.Dos Serviços De Inteligência E Segurança Do Estado Cunene	27.479.186,00	100,00%
Despesas Correntes	27.479.186,00	100,00%
Despesas Em Bens E Serviços	27.479.186,00	100,00%
Unidade Orçamental / Natureza	Valor	%
Deleg.Prov.Dos Serviços De Inteligência E Segurança Do Estado Da Huíla	30.345.732,00	100,00%
Despesas Correntes	30.345.732,00	100,00%
Despesas Em Bens E Serviços	30.345.732,00	100,00%
Unidade Orçamental / Natureza	Valor	%
Deleg.Prov.Dos Serviços De Inteligência E Segurança Do Estado Huambo	37.918.683,00	100,00%
Despesas Correntes	37.918.683,00	100,00%
Despesas Em Bens E Serviços	37.918.683,00	100,00%
Unidade Orçamental / Natureza	Valor	%
Deleg.Prov.Dos Serviços De Inteligência E Segurança Do Estado Luanda	38.376.515,00	100,00%
Despesas Correntes	38.376.515,00	100,00%
Despesas Em Bens E Serviços	38.376.515,00	100,00%
Unidade Orçamental / Natureza	Valor	%
Deleg.Prov.Dos Serviços De Inteligência E Segurança Do Estado Malanje	25.593.712,00	100,00%
Despesas Correntes	25.593.712,00	100,00%
Despesas Em Bens E Serviços	25.593.712,00	100,00%
Unidade Orçamental / Natureza	Valor	%
Deleg.Prov.Dos Serviços De Inteligência E Segurança Do Estado Moxico	29.002.842,00	100,00%
Despesas Correntes	29.002.842,00	100,00%
Despesas Em Bens E Serviços	29.002.842,00	100,00%
Unidade Orçamental / Natureza	Valor	%
Deleg.Prov.Dos Serviços De Inteligência E Segurança Do Estado Namibe	26.993.142,00	100,00%
Despesas Correntes	26.993.142,00	100,00%
Despesas Em Bens E Serviços	26.993.142,00	100,00%
Unidade Orçamental / Natureza	Valor	%
Deleg.Prov.Dos Serviços De Inteligência E Segurança Do Estado Uíge	34.850.115,00	100,00%
Despesas Correntes	34.850.115,00	100,00%
Despesas Em Bens E Serviços	34.850.115,00	100,00%
Unidade Orçamental / Natureza	Valor	%
Deleg.Prov.Dos Serviços De Inteligência E Segurança Do Estado Zaire	24.375.604,00	100,00%
Despesas Correntes	24.375.604,00	100,00%
Despesas Em Bens E Serviços	24.375.604,00	100,00%
Unidade Orçamental / Natureza	Valor	%
Serviço De Informações E Segurança Do Estado	50.837.990.854,00	100,00%
Despesas Correntes	50.178.619.440,00	98,70%
Despesas Com O Pessoal	31.721.539.474,00	62,40%
Contribuições Do Empregador	3.074.481.842,00	6,05%
Despesas Em Bens E Serviços	15.366.236.799,00	30,23%
Subsídios E Transferências Correntes	16.361.325,00	0,03%
Despesas De Capital	659.371.414,00	1,30%
Investimentos	659.371.414,00	1,30%

DOTAÇÃO ORÇAMENTAL POR ORGÃO

Órgão: Serviços De Inteligência E Segurança Militar

DESPESAS POR NATUREZA ECONÓMICA

Natureza	Valor	%
Total Geral:	1.819.289.671,00	100,00%
Despesas Correntes	1.642.514.947,00	90,28%
Despesas Com O Pessoal	1.058.362.554,00	58,17%
Despesas Com O Pessoal Civil	527.916.027,00	29,02%
Despesas Com O Pessoal Militar	530.446.527,00	29,16%
Contribuições Do Empregador	43.132.087,00	2,37%
Contribuições Do Empregador Para A Segurança Social	43.132.087,00	2,37%
Despesas Em Bens E Serviços	540.891.363,00	29,73%
Bens	378.211.389,00	20,79%
Serviços	162.679.974,00	8,94%
Subsídios E Transferências Correntes	128.943,00	0,01%
Transferências Correntes	128.943,00	0,01%
Despesas De Capital	176.774.724,00	9,72%
Investimentos	176.774.724,00	9,72%
Aquisição De Bens De Capital Fixo	176.774.724,00	9,72%

DESPESAS POR FUNÇÃO

Função	Valor	%
Total Geral:	1.819.289.671,00	100,00%
Defesa	1.819.289.671,00	100,00%
Defesa Militar	1.819.289.671,00	100,00%

DESPESAS POR PROGRAMA

Programa	Valor	%
Total Geral:	1.819.289.671,00	100,00%
Ações Correntes	1.467.221.704,00	80,65%
Reforço Das Capacidades Técnico-Materiais E Operacionais	352.067.967,00	19,35%

DESPESAS DE FUNCIONAMENTO E DE APOIO AO DESENVOLVIMENTO

Projecto / Actividade	Valor	%
Total Geral:	1.819.289.671,00	100,00%
Administração Geral	1.101.623.584,00	60,55%
Encargos Com 2.ª Reunião Do C-S.I.S.M Da C. P. L. P	38.517.888,00	2,12%
Operação E Manutenção Geral Dos Serviços	365.598.120,00	20,10%
Potenciação E Apetrechamento Técnico-Militar	313.550.079,00	17,23%

DESPESAS DE NATUREZA POR UNIDADE ORÇAMENTAL

Unidade Orçamental / Natureza	Valor	%
Serviço De Inteligência E Segurança Militar	1.819.289.671,00	100,00%
Despesas Correntes	1.642.514.947,00	90,28%
Despesas Com O Pessoal	1.058.362.554,00	58,17%
Contribuições Do Empregador	43.132.087,00	2,37%
Despesas Em Bens E Serviços	540.891.363,00	29,73%
Subsídios E Transferências Correntes	128.943,00	0,01%
Despesas De Capital	176.774.724,00	9,72%
Investimentos	176.774.724,00	9,72%

DOTAÇÃO ORÇAMENTAL POR ORGÃO

Órgão: Serviços De Inteligência Externa

DESPESAS POR NATUREZA ECONÓMICA

Natureza	Valor	%
Total Geral:	19.804.978.212,00	100,00%
Despesas Correntes	19.299.217.816,00	97,45%
Despesas Com O Pessoal	8.119.193.893,00	41,00%
Despesas Com O Pessoal Civil	3.233.611.113,00	16,33%
Despesas Com O Pessoal Paramilitar	4.885.582.780,00	24,67%
Contribuições Do Empregador	694.982.241,00	3,51%
Contribuições Do Empregador Para A Segurança Social	41.684.137,00	0,21%
Outras Contribuições Do Empregador	653.298.104,00	3,30%
Despesas Em Bens E Serviços	1.484.016.196,00	7,49%
Bens	146.465.792,00	0,74%
Serviços	1.337.550.404,00	6,75%
Subsídios E Transferências Correntes	9.001.025.486,00	45,45%
Transferências Correntes	9.001.025.486,00	45,45%
Despesas De Capital	505.760.396,00	2,55%
Investimentos	505.760.396,00	2,55%
Aquisição De Bens De Capital Fixo	505.760.396,00	2,55%

DESPESAS POR FUNÇÃO

Função	Valor	%
Total Geral:	19.804.978.212,00	100,00%
Segurança E Ordem Pública	19.774.892.718,00	99,85%
Investigação E Desenvolvimento Em Seg. E Ordem Pública	19.774.892.718,00	99,85%
Educação	30.085.494,00	0,15%
Ensino Superior	30.085.494,00	0,15%
Ensino Superior De Graduação	30.085.494,00	0,15%

DESPESAS POR PROGRAMA

Programa	Valor	%
Total Geral:	19.804.978.212,00	100,00%
Ações Correntes	19.618.424.168,00	99,06%
Capacitação Institucional E Valorização Dos Recursos Humanos	186.554.044,00	0,94%

DESPESAS DE FUNCIONAMENTO E DE APOIO AO DESENVOLVIMENTO

Projecto / Actividade	Valor	%
Total Geral:	19.804.978.212,00	100,00%
Administração Geral	17.815.201.620,00	89,95%
Implementação Do Plano De Formação De Quadros	38.393.398,00	0,19%
Operação E Manutenção Geral Dos Serviços	1.773.137.054,00	8,95%
Prestação De Serviços De Ensino	30.085.494,00	0,15%
Superação E Especialização De Quadros.	148.160.646,00	0,75%

DESPESAS DE NATUREZA POR UNIDADE ORÇAMENTAL

Unidade Orçamental / Natureza	Valor	%
Serviço De Inteligência Externa	19.804.978.212,00	100,00%
Despesas Correntes	19.299.217.816,00	97,45%
Despesas Com O Pessoal	8.119.193.893,00	41,00%
Contribuições Do Empregador	694.982.241,00	3,51%
Despesas Em Bens E Serviços	1.484.016.196,00	7,49%
Subsídios E Transferências Correntes	9.001.025.486,00	45,45%
Despesas De Capital	505.760.396,00	2,55%
Investimentos	505.760.396,00	2,55%

DOTAÇÃO ORÇAMENTAL POR ORGÃO

Órgão: Inspeção Geral Da Administração Do Estado

DESPESAS POR NATUREZA ECONÓMICA

Natureza	Valor	%
Total Geral:	1.440.646.937,00	100,00%
Despesas Correntes	1.172.163.862,00	81,36%
Despesas Com O Pessoal	379.215.433,00	26,32%
Despesas Com O Pessoal Civil	379.215.433,00	26,32%
Contribuições Do Empregador	27.207.441,00	1,89%
Contribuições Do Empregador Para A Segurança Social	27.207.441,00	1,89%
Despesas Em Bens E Serviços	765.552.685,00	53,14%
Bens	136.708.611,00	9,49%
Serviços	628.844.074,00	43,65%
Subsídios E Transferências Correntes	188.303,00	0,01%
Transferências Correntes	188.303,00	0,01%
Despesas De Capital	268.483.075,00	18,64%
Investimentos	268.483.075,00	18,64%
Aquisição De Bens De Capital Fixo	268.483.075,00	18,64%

DESPESAS POR FUNÇÃO

Função	Valor	%
Total Geral:	1.440.646.937,00	100,00%
Serviços Públicos Gerais	1.440.646.937,00	100,00%
Órgãos Executivos	1.440.646.937,00	100,00%

DESPESAS POR PROGRAMA

Programa	Valor	%
Total Geral:	1.440.646.937,00	100,00%
Acções Correntes	1.332.041.745,00	92,46%
Capacitação Institucional E Valorização Dos Recursos Humanos	108.605.192,00	7,54%

DESPESAS DE FUNCIONAMENTO E DE APOIO AO DESENVOLVIMENTO

Projecto / Actividade	Valor	%
Total Geral:	1.440.646.937,00	100,00%
Administração Geral	406.611.177,00	28,22%
Comissão Multisectorial Para Prevenção E Combate Ao Covid2019	23.472.720,00	1,63%
Implementação Do Plano De Formação De Quadros	108.605.192,00	7,54%
Operação E Manutenção Geral Dos Serviços	901.957.848,00	62,61%

DESPESAS DE NATUREZA POR UNIDADE ORÇAMENTAL

Unidade Orçamental / Natureza	Valor	%
Inspeção Geral Da Administração Do Estado	1.440.646.937,00	100,00%
Despesas Correntes	1.172.163.862,00	81,36%
Despesas Com O Pessoal	379.215.433,00	26,32%
Contribuições Do Empregador	27.207.441,00	1,89%
Despesas Em Bens E Serviços	765.552.685,00	53,14%
Subsídios E Transferências Correntes	188.303,00	0,01%
Despesas De Capital	268.483.075,00	18,64%
Investimentos	268.483.075,00	18,64%

DOTAÇÃO ORÇAMENTAL POR ORGÃO

Órgão: Governo Provincial De Luanda

RECEITA POR NATUREZA ECONÓMICA

Natureza	Valor	%
Total Geral:	525.852.127.300,00	100,00%
Receitas Correntes	525.852.127.300,00	100,00%
Receita Tributária	515.918.590.134,00	98,11%
Impostos	512.005.141.469,00	97,37%
Taxas Custas E Emolumentos	2.586.096.751,00	0,49%
Receita Parafiscal	1.316.178.628,00	0,25%
Contribuições	11.173.286,00	0,00%
Receita Patrimonial	1.984.109.188,00	0,38%
Outras Receitas Patrimoniais	1.984.109.188,00	0,38%
Receita De Serviços	7.949.427.978,00	1,51%
Receitas De Serviços Comunitários	4.070.011.657,00	0,77%
Receita De Serviços Diversos	3.879.416.321,00	0,74%

DESPESAS POR NATUREZA ECONÓMICA

Natureza	Valor	%
Total Geral:	203.698.901.594,00	100,00%
Despesas Correntes	180.931.255.665,00	88,82%
Despesas Com O Pessoal	136.983.531.164,00	67,25%
Despesas Com O Pessoal Civil	136.983.531.164,00	67,25%
Contribuições Do Empregador	8.761.283.907,00	4,30%
Contribuições Do Empregador Para A Segurança Social	8.761.283.907,00	4,30%
Despesas Em Bens E Serviços	30.893.172.920,00	15,17%
Bens	9.021.478.116,00	4,43%
Serviços	21.871.694.804,00	10,74%
Subsídios E Transferências Correntes	4.293.267.674,00	2,11%
Transferências Correntes	4.293.267.674,00	2,11%
Despesas De Capital	22.767.645.929,00	11,18%
Investimentos	22.741.481.903,00	11,16%
Aquisição De Bens De Capital Fixo	22.741.481.903,00	11,16%
Outras Despesas De Capital	26.164.026,00	0,01%

DESPESAS POR FUNÇÃO

Função	Valor	%
Total Geral:	203.698.901.594,00	100,00%
Serviços Públicos Gerais	52.662.656.377,00	25,85%
Órgãos Executivos	52.662.656.377,00	25,85%
Segurança E Ordem Pública	718.253.215,00	0,35%
Serviços Policiais	692.172.412,00	0,34%
Serviços De Protecção Civil	26.080.803,00	0,01%
Educação	93.116.752.096,00	45,71%
Ensino Primário	40.182.461.758,00	19,73%
Ensino Secundário	8.500.402.541,00	4,17%
Serviços Subsidiários À Educação	43.520.018.560,00	21,36%
Ensino Técnico-Profissional	503.331.391,00	0,25%
Educação De Adultos	193.226.462,00	0,09%
Educação Especial	53.425.826,00	0,03%
Outros Serviços De Educação	156.500.000,00	0,08%

DOTAÇÃO ORÇAMENTAL POR ORGÃO**DESPESAS POR PROGRAMA**

Programa	Valor	%
Total Geral:	203.698.901.594,00	100,00%
Ação Social, Saúde E Desporto Escolar	5.626.995,00	0,00%
Ações Correntes	176.498.838.992,00	86,65%
Apoio À Produção, Substituição Das Importações E Diversificação Das Exportações	500.111.919,00	0,25%
Capacitação Institucional E Valorização Dos Recursos Humanos	7.385.558,00	0,00%
Construção E Reabilitação De Edifícios Públicos E Equipamentos Sociais	1.435.548.705,00	0,70%
Construção E Reabilitação De Infraestruturas Rodoviárias	5.383.771.758,00	2,64%
Desenvolvimento Da Rede Urbana	458.158.596,00	0,22%
Desenvolvimento Do Ensino Secundário Geral	240.903.604,00	0,12%
Desenvolvimento Local E Combate À Pobreza	3.250.232.454,00	1,60%
Expansão Do Abastecimento De Água Nas Áreas Urbanas, Sedes De Município E Áreas Rurais	2.755.373,00	0,00%
Expansão Do Acesso À Energia Eléctrica Nas Áreas Urbanas, Sedes De Município E Áreas Rurais	74.253.741,00	0,04%
Generalização Da Prática Desportiva E Melhoria Do Desporto De Rendimento	581.041.372,00	0,29%
Melhoria Da Assistência Médica E Medicamentosa	5.484.164.408,00	2,69%
Melhoria Da Organização E Das Condições De Trabalho	26.009.526,00	0,01%
Melhoria Da Qualidade E Desenvolvimento Do Ensino Primário	8.647.810.515,00	4,25%
Melhoria Da Saúde Materno-Infantil E Nutrição	175.443.731,00	0,09%
Melhoria Do Saneamento Básico	185.406.648,00	0,09%
Reforço Do Combate À Criminalidade E À Delinquência	692.172.412,00	0,34%
Valorização Da Família E Reforço Das Competências Familiares	37.997.429,00	0,02%
Valorização E Dinamização Do Património Histórico E Cultural	11.267.858,00	0,01%

DESPESAS DE FUNCIONAMENTO E DE APOIO AO DESENVOLVIMENTO

Projecto / Actividade	Valor	%
Total Geral:	179.311.675.802,00	100,00%
Administração Geral	147.079.563.972,00	82,02%
Apetrechamento De Morgue Municipail	26.080.803,00	0,01%
Apetrechamento De Unidades Hospitalares	90.365.052,00	0,05%
Apetrechamento Do Posto Policial	8.693.604,00	0,00%
Apoio As Acções De Cidadania	222.697.591,00	0,12%
Apoio Em Situações De Calamidades E Catástrofes Naturais	26.080.803,00	0,01%
Apoio Às Famílias Vítimas Calamidades E Catástrofes Naturais	13.590.448,00	0,01%
Aquisição De Carteiras E Mobiliário Escolar Do Município	96.922.484,00	0,05%
Assistência Às Famílias Com Crianças Afectadas Pelo Hiv/Sida	25.118.207,00	0,01%
Celebração De Datas Comemorativas	131.571.100,00	0,07%
Comissão Multissetorial Para Prevenção E Combate Ao Covid2019	86.936.006,00	0,05%
Conservação E Manutenção De Escolas	156.500.000,00	0,09%
Cuidados Primários De Saúde.	1.241.677.185,00	0,69%
Desassoreamento De Colectores E Valas De Drenagem .	43.874.046,00	0,02%
Encargos Administrativo Com O Programa De Combate A Pobreza No Municipio	98.586.137,00	0,05%
Fomento Da Agricultura, Pecuária E Pescas	311.339.573,00	0,17%
Fomento Das Acções Culturais, Desportivas E Promoção Do Turismo	134.120.620,00	0,07%
Formação E Superação Técnica Profissional	2.567.812,00	0,00%
Limpeza E Saneamento	427.552.212,00	0,24%
Manutenção Da Rede De Iluminação Pública	52.640.303,00	0,03%
Manutenção Das Infra-Estruturas Hospitalares	182.863.883,00	0,10%
Manutenção E Conservação Da Baía De Luanda	33.661.621,00	0,02%
Manutenção E Conservação De Vias Rodoviárias Municipais	34.368.468,00	0,02%

DOTAÇÃO ORÇAMENTAL POR ORGÃO

DESPESAS DE FUNCIONAMENTO E DE APOIO AO DESENVOLVIMENTO

Projecto / Actividade	Valor	%
Merenda Escolar - Pcp	425.039.376,00	0,24%
Operação E Manutenção De Kits De Terraplanagem	100.000.000,00	0,06%
Operação E Manutenção Geral Dos Serviços	12.238.908.788,00	6,83%
Participação E Realização De Seminários, Congressos E Workshops	7.385.558,00	0,00%
Prestação De Serviços De Limpeza E Saneamento	7.310.129.031,00	4,08%
Prestação De Serviço Da Saúde	6.925.566.458,00	3,86%
Prestação De Serviços De Ensino	1.525.226.603,00	0,85%
Promoção Do Genero E Empoderamento Da Mulher	233.055.651,00	0,13%
Reabilitação De Pontos De Iluminação Pública	10.747.374,00	0,01%
Serviço De Assistência Social A Famílias E Pessoas Vulneráveis	5.489.660,00	0,00%
Sistema De Captação E Tratamento De Água	2.755.373,00	0,00%

PROGRAMA DE INVESTIMENTOS PÚBLICOS

Município / Projecto / Actividade	Total
Total Geral:	24.387.225.792,00
Belas	2.196.279.558,00
Reabilitação E Apetrechamento Da Escola N.º2020 T12	55.924.737,00
Reabilitação E Apetrechamento Da Escola N.º2032 T14	55.930.951,00
Reabilitação E Apetrechamento Da Escola N.º2033 T33	55.930.951,00
Construção E Apetrechamento Centro De Saúde No Quenguela	295.376.383,00
Construção E Apetrechamento Centro De Saúde No Bita Tanque	270.141.515,00
Construção E Apetrechamento Do Centro Materno Infantil - Dangeroux	136.720.600,00
Construção E Apetrechamento Estabelecimento De Saúde Especializado Belas	172.920.988,00
Reabilitação E Apetrechamento Da Escola N.º 2040 T15	55.930.951,00
Reabilitação E Apetrechamento Da Escola N.º2023 T15	55.930.951,00
Vala De Drenagem Cidade Kilamba	34.584.650,00
Construção De Escolas De 7 Salas De Aulas No Município De Belas No Bairro Mundial	67.325.536,00
Reabilitação Da Rua Das Salinas - Autodromo 7,42 Km	18.220.234,00
Reabilitação E Ampliação Da Escola N.º 2049-Ex. 2058	55.930.951,00
Construção De Escolas De 7 Salas De Aulas No Município De Belas Na Comuna De Quenguela	277.068.668,00
Reabilitação Da Rua Do Sossego - Kilamba (2 Pistas Com 7,0m Cada) 5,60km	156.929.892,00
Reabilitação E Ampliação Da Escola N.º 2024-Ex.2062	45.811.540,00
Construção De Uma Escola Primária De 12 Salas De Aula Na Comuna Da Barra De Cuanza	77.120.012,00
Construção De Uma Escola Primária De 12 Salas De Aula No Distrito Urbano De Ramiro	77.120.012,00
Construção De Uma Escola Primária De 12 Salas De Aula No Distrito Urbano Do Morro Dos Veados	77.120.012,00
Construção De Uma Escola Primária De 12 Salas De Aula No Camama Ii, Distrito Urbano Do Cabolombo	77.120.012,00
Construção De Uma Escola Primária De 12 Salas De Aula No Bairro Zona Verde Iii, Distrito Urbano Do Cabolombo	77.120.012,00
Cacuaco	3.129.894.990,00
Construção Do Centro Materno Infantil De Referência Do Cacuaco	238.943.943,00
Vedação, Reabilitação, Ampliação E Apetrechamento Da Escola N.º 4012	126.771.339,00
Construção Do Centro Materno Infantil Da Funda	221.301.468,00
Construção E Apetrechamento De Um Centro De Referência No Bairro Belo Monte, Cacuaco	1.732.732.016,00
Vedação, Reabilitação, Ampliação E Apetrechamento Da Escola N.º 4005	137.973.332,00
Construção De Uma Escola Primária T12- No Bairro Paraíso-Luanda	95.719.753,00
Ampliação E Apetrechamento Da Escola N.º4014 T9 Para T14	101.946.422,00
Construção De Uma Escola Primária T12 No Bairro Belo Monte	152.195.864,00

DOTAÇÃO ORÇAMENTAL POR ORGÃO

PROGRAMA DE INVESTIMENTOS PÚBLICOS

Município / Projecto / Actividade	Total
Asfaldagem De 56,5km E Desassoreamento De Valas De Drenagem	83.663.560,00
Reabilitação Do Mercado Do Kikolo	116.014.423,00
Construção De 1 Escola T/12 Bº Belo Monte ç Campo	61.316.435,00
Construção De 1 Escola De Tipologia T/12 No Bairro Kiltunda, Comuna Da Funda	61.316.435,00
Cazenga	3.404.307.041,00
Reabilitação E Ampliação Da Escola N.º 3003 T17	71.679.549,00
Construção De Escolas De 12 Salas De Aulas No Município Do Cazenga Pcep	699.298.858,00
Reabilitação Da Escola N.º 3006 T14	71.679.549,00
Construção E Apetrechamento De Um Campo Polivalente - Cazenga	105.464.257,00
Estudo Para Construção De Um Centro De Saúde De Referencia No Cazenga	392.612.953,00
Reabilitação Da Escola Nº 3042, No Cazenga Popular	729.932.355,00
Reabilitação Da Escola Nº 3028, No Tala Hady No Cazenga	22.300.039,00
Estudo Para Construção 1 Depósito De Medicamentos No Cazenga	116.427.505,00
Construção E Apetrechamento De 1 Posto Policial - Cazenga	225.960.266,00
Construção De Uma Escola Primária T6 Anexa À Escola 3015	71.679.392,00
Reabilitação Da Escola Nº 3038 T12	56.547.166,00
Construção De 1 Campo Polidesportivo No Cazenga	53.164.711,00
Estudo Para Reabilitação Da Repartição Da Saude Do Cazenga	220.027.377,00
Reabilitação Rua Da Terra Vermelha	45.032.357,00
Reabilitação Rua Do Porto Santo	46.032.979,00
Reabilitação Rua Da 7ª Avenida	45.032.357,00
Reabilitação Rua Das Condutas De Cima	45.032.357,00
Construção De Escolas De 7 Salas De Aulas No Município Do Cazenga No Bairro Kima Kieza	71.679.392,00
Estrada Adjacente A Via Expressa-Belo Monte-Papa Simão-Cazenga (Sentido Cazenga - Cacucaco) 14,20 Km	152.568.987,00
Construção De 1 Escola De 12 Salas De Aulas No Distrito Urbano Do Kima Kieza - Cazenga	90.475.243,00
Construção De Escolas De 7 Salas De Aulas No Município Do Cazenga No Bairro Kalawenda	71.679.392,00
Icolo E Bengo	2.234.516.458,00
Construção De 1 Centro De Saúde De Referência Em Cabíri - Banza Quitel	669.896.291,00
Reabilitação E Ampliação Do Comando Municipal Da Policia Nacional De Icolo E Bengo	29.288.918,00
Construção E Apetrechamento De 1 Escola T7 Em Cabíri - Lalama	224.187.706,00
Construção E Apetrechamento Da Morgue Municipal De Catete	126.801.239,00
Construção E Apetrechamento De 1 De Escola Na Comuna De Caculo Cahango	165.200.528,00
Construção E Apetrechamento De 1 De Escola De 12 Salas Na Comuna Cassoneca	240.903.604,00
Construção E Apetrechamento De 1 De Escola Na Comuna Cassoneca	178.831.764,00
Construção E Apetrechamento De 1 De Escola De 7 Salas Na Comuna De Cabiri	153.614.340,00
Construção E Apetrechamento De 1 De Escola De 7 Salas Na Comuna De Quiminha	165.200.528,00
Construção E Apetrechamento De Uma Escola De 12 Salas De Aulas Na Comuna De Cabiri, Povoação De Banza Quitel	70.147.885,00
Construção E Apetrechamento De Uma Escola De 12 Salas De Aulas No Distrito Urbano De Catete	70.147.885,00
Construção E Apetrechamento De Uma Escola De 12 Salas De Aulas No Distrito Urbano De Bela Vista, Povoação Do Km 38	70.147.885,00
Construção E Apetrechamento De Uma Escola De 12 Salas De Aulas No Distrito De Bela Vista, Povoação Do Dimba	70.147.885,00
Kilamba Kiayi	2.796.580.660,00
Construção E Apetrechamento Da Administração Distrital Do Golf	436.943.609,00
Construção Da Rua Do Kandando	152.080.583,00

DOTAÇÃO ORÇAMENTAL POR ORGÃO

PROGRAMA DE INVESTIMENTOS PÚBLICOS

Município / Projecto / Actividade	Total
Construção Do Centro Materno Infantil No Distrito Urbano Da Sapú, Município Do Kilamba Kiaxi	110.149.270,00
Construção De Um Centro De Saúde Luanda (Kilamba Kiaxi) - Nova Vida	40.241.782,00
Construção De Escola De 12 Salas Município Do Kilamba Kiaxi Pcep	209.350.509,00
Construção E Apetrechamento Da Administração Municipal De Kilamba Kiaxi	452.988.881,00
Construção Da 28ª Esquadra De Polícia Do Kilamba Kiaxi	22.619.760,00
Construção De 1 Quadra Polidesportiva No Palanca	22.318.407,00
Construção De Esquadra Policial Luanda (Kilamba Kiaxi) - Golfe	94.814.315,00
Reabilitação Da Escola N.º 6041 No Kilamba Kiaxi Luanda	146.592.390,00
Construção De Um Centro De Saúde No Golfe	140.840.672,00
Construção E Apetrechamento Do Posto Policial Da Sapú 2	120.468.768,00
Construção Da Rua Do Casseque1 Nº 9	41.801.022,00
Reabilitação Da Rua Kalembe Ii - Avenida Pedro De Castro Van-Dúnem Loy 3,76 Km	55.733.305,00
Reabilitação E Ampliação Da Escola Nº 8021 No Distrito Urbano Do Palanca	633.622.966,00
Construção Do Mercado Do Correio	116.014.421,00
Luanda	6.060.417.910,00
Construção De Escolas De 12 Salas De Aulas No Município De Luanda Pcep	31.532.921,00
Construção Da Rua Da Gabela	152.080.583,00
Construção Da Rua Do Casseque1 Nº 8	152.080.583,00
Construção Da Rua Dos Moncorvos	152.080.583,00
Reabilitação E Ampliação Da Escola N.º 5031 T2 Para T12	23.065.328,00
Reabilitação, Ampliação Da Escola Nº1063 Maianga Luanda	56.377.123,00
Construção Do Posto Policial Do Bairro Boavista - Ingombota	69.316.947,00
Construção Da Rua Do Casseque1 1	152.080.583,00
Construção Da Rua Do Casseque1 2	152.080.583,00
Construção Da Rua Da Mavinga	152.080.583,00
Construção De 1 Escola De 7 Salas No Distrito Urbano Do N'Gola Kiluanje	43.888.161,00
Construção Da Rua Do Casseque1 Nº 4	152.080.583,00
Construção Da Rua Do Casseque1 Nº 5	152.080.583,00
Construção Da Rua Do Casseque1 Nº 3	152.080.583,00
Construção Da Rua Almada Negreiro	152.080.583,00
Construção Da Rua Das Álvaro Canelas	152.080.583,00
Construção De 1 Campo Polidesportivo Na Maianga	99.881.316,00
Construção De 1 Campo Polidesportivo No Neves Bendinha	121.281.183,00
Construção Da Rua Do Calumbano	152.080.583,00
Construção Da Rua Miguel Ângelo	152.080.583,00
Construção De 1 Campo Polidesportivo No Ngola Kiluange	96.300.705,00
Construção De 5 Ruas No Distrito Urbano Do Rangel	217.715.968,00
Reabilitação E Apetrechamento Da Escola Nº 2019 Maianga Luanda	42.288.683,00
Construção De 1 Campo Polidesportivo No Bairro Operário	82.630.793,00
Reabilitação E Apetrechamento Da Escolas Nº 1132 Sambizanga Luanda	42.288.683,00
Reabilitação E Apetrechamento Da Escolas Nº 5029 Rangel Luanda	36.240.851,00
Construção Da Rua Do Casseque1 Nº 7	152.080.583,00
Construção Da Rua Dos Marecos De Cima	152.080.583,00
Construção Da Rua Dos Marecos	152.080.583,00
Construção Da Rua Olipo Brandão	152.080.583,00
Construção Da Rua António Lisboa	152.080.583,00

DOTAÇÃO ORÇAMENTAL POR ORGÃO

PROGRAMA DE INVESTIMENTOS PÚBLICOS

Município / Projecto / Actividade	Total
Construção Da Rua Teixeira Lopes	275.687.206,00
Estudo Da Construção Da Escola N°1198 (Ngola Mbande), Distrito Urbano Do Rangel	71.851.833,00
Requalificação Da Zona Verde Do Alvalade Fase 2	131.036.214,00
Reabilitação Do Centro De Saúde 4 De Fevereiro	89.896.485,00
Construção Da Rua Texeira De Sousa	154.688.664,00
Construção Da Rua Das Violetas	268.381.139,00
Construção Da Rua Do Rio Ravuma	152.080.583,00
Construção Da Rua Do Pisca	152.080.583,00
Estudo Da Construção Da Escola N°2140 (Nzinga Mbandi), Município De Luanda	49.231.811,00
Reabilitação Silos Luanda Das Vias Secundaria E Terciárias	34.926.372,00
Aquisição De Equipamentos Pesados Para Limpeza Urbana-Município De Luanda	74.674.544,00
Reabilitação E Apetrechamento Gabinete Acção Social Luanda	27.495.452,00
Construção De 1 Silo Automóvel Da Envolvente Gika E Área De Lazer	74.311.445,00
Construção De 1 Escola De 7 Salas No Distrito Da Samba	43.064.589,00
Construção Das Ruas Do Centro Cultural Dr. António Agostinho Neto, Benguela, Lobito E Comandante Bula - Sambizanga, Luanda	144.907.984,00
Construção Da Rua Da Vaidade-0,84 Km	55.732.468,00
Reabilitação Dos Sistemas De Iluminação Pública Nos Principais Eixos Viários De Luanda	167.199.911,00
Construção De 1 Escola De 7 Salas No Bairro Do Marçal	43.086.402,00
Construção Da Rua Senado Da Camara-0,85 Km	55.732.468,00
Reabilitação Do Mercado Do Congolenses	26.009.526,00
Construção Do Mercado Do Katinton	268.083.075,00
Quiçama	543.545.996,00
Construção E Apetr. Da Administração Municipal Da Quiçama	25.638.540,00
Construção E Apetrechamento Da Administração Comunal Do Cabo Ledo	21.187.588,00
Conclusão Da Construção E Apetrechamento Da Biblioteca Municipal Na Muxima	11.267.858,00
Construção E Apetrechamento De 1 Posto Policial Muxima -Quiçama	93.341.873,00
Construção De Uma Escola T18, Na Muxima-Luanda	47.106.603,00
Reabilitação Da Escola N° 7026 Na Muxima	25.109.610,00
Construção De Uma Escola T18 No Cabo Ledo-Luanda	79.229.999,00
Conclusão Da Construção De Um Posto De Saúde Na Cacoba	30.204.733,00
Construção De 2 Escolas De 12 Salas De Aulas Na Comuna De Muxima	25.462.215,00
Construção De 1 Escola De 12 Salas De Aulas Do Iº Ciclo Na Muxima	25.462.213,00
Construção De 1 Escolas De 12 Salas De Aulas Na Comuna De Quixinge	22.916.221,00
Construção De 2 Escolas De 12 Salas De Aulas Na Comuna De Cabo Ledo	23.423.549,00
Construção De 1 Escola De 12 Salas De Aulas Do Iº Ciclo No Cabo Ledo	62.270.564,00
Construção De 1 Escola Primária De 7 Salas De Aulas Na Comuna De Quixinge	25.462.215,00
Construção De 1 Escola Primária De 7 Salas De Aulas Na Comuna De Demba Chio	25.462.215,00
Talatona	1.128.738.639,00
Construção Do Troço Da Estrada Da Bricomil/Cemitério Do Benfica	53.349.838,00
Construção De 1 Escola De 7 Salas De Aulas No Camama	59.226.227,00
Construção De 1 Escola De 7 Salas De Aulas No Futungo	59.226.227,00
Construção De Um Centro De Saúde De Referência, No Bairro Honga	178.674.492,00
Desassoreamento De Colectores E Valas De Drenagem	110.732.104,00
Construção De 1 Escola De 7 Salas De Aulas No Benfica	59.226.227,00
Construção E Apetrechamento Centro Saúde Materno Infantil No Futungo	111.631.526,00
Construção De 1 Escola De 7 Salas De Aulas No Patriota	59.226.227,00

DOTAÇÃO ORÇAMENTAL POR ORGÃO

PROGRAMA DE INVESTIMENTOS PÚBLICOS

Município / Projecto / Actividade	Total
Construção De 1 Escola De 7 Salas De Aulas Talatona	59.226.227,00
Reabilitação De Pontos De Iluminação Pública No Município De Talatona	74.253.741,00
Construção Da Rua Metro Europa-Escola Do Patriota (Inclui Ponte - Vão 30m) 2,2 Km	55.733.583,00
Ampliação Da Escola 9040 (Para Mais De 12 Salas De Aulas)	133.272.967,00
Construção Da Via Do Camana / Bairro Do Simione	55.733.026,00
Construção De 1 Escola De 7 Salas De Aulas No Mussulo	59.226.227,00
Varios Municípios-Nacional	394.518.847,00
Construção E Reabilitação De Infraestruturas Rurais	394.518.847,00
Viana	2.347.946.651,00
Construção E Apetrechamento Do Centro De Saúde De Referência Do Zango 3	31.406.334,00
Construção De 1 Centro De Saúde De Referência Boa Fé- Luanda	339.884.109,00
Construção De Uma Escola T18 Na Caop C Viana	88.713.062,00
Construção De Um Posto De Saúde No Distrito Urbano Da Estalagem, Sector 9b	29.418.213,00
Construção Do Posto Policial Do Zango Iv	27.667.961,00
Reabilitação E Ampliação Da Escola 5063, Bairro Caop C, Rua Do Mindef	126.559.976,00
Reabilitação E Ampliação Da Escola 5092 No Capalanga-Luanda	44.296.440,00
Construção Do Centro De Saúde No Bairro Km 12b	30.295.001,00
Construção De Um Posto De Saúde No Distrito Urbano Da Estalagem, Sector 14b	33.217.853,00
Construção Do Hospital Municipal Do Zango - Zango Ii	30.295.262,00
Construção De Uma Escola T12 No Distrito Do Kikuxi	302.089.571,00
Construção De Um Centro De Saúde De Referência, No Bairro Km 30	65.850.820,00
Conclusão E Apetrechamento Da Escola De 7 Salas De Aulas No Tande	47.882.399,00
Construção De Uma Escola Primária T12 No Zango Iv	40.483.619,00
Rua Da Suave 3,8 Km	48.188.270,00
Construção De Escolas De 7 Salas De Aulas No Distrito De Zango 0	180.513.566,00
Rua Do Kimbango (Rua A)	48.212.953,00
Rua Da Ponte Partida - Ligação En230 - Bairro Miro - Boa Fé - Mulenvos De Baixo 5,4 Km	55.733.305,00
Construção De Escolas De 7 Salas De Aulas No Luanda Sul	79.875.955,00
Construção De Uma Escola Primária T12 Capalanga	389.792.481,00
Construção De Uma Escola T12 No Distrito Da Vila Flor	260.733.755,00
Construção Da Antiga Da Estrada Nacional	46.835.746,00
Vários Municípios -Luanda	150.479.042,00
Revitalização Dos Eixos Viários De Luanda Fase Iii	39.012.990,00
Revitalização De Eixos Viários De Luanda	111.466.052,00

DESPESAS DE NATUREZA POR UNIDADE ORÇAMENTAL

Unidade Orçamental / Natureza	Valor	%
Administração Da Cidade Do Kilamba	320.397.298,00	100,00%
Despesas Correntes	308.889.473,00	96,41%
Despesas Com O Pessoal	175.623.646,00	54,81%
Contribuições Do Empregador	12.587.045,00	3,93%
Despesas Em Bens E Serviços	120.623.057,00	37,65%
Subsídios E Transferências Correntes	55.725,00	0,02%
Despesas De Capital	11.507.825,00	3,59%
Investimentos	11.507.825,00	3,59%
Unidade Orçamental / Natureza	Valor	%

DOTAÇÃO ORÇAMENTAL POR ORGÃO

DESPESAS DE NATUREZA POR UNIDADE ORÇAMENTAL

Unidade Orçamental / Natureza	Valor	%
Administração Da Cidade Do Sequele	189.974.485,00	100,00%
Despesas Correntes	189.974.485,00	100,00%
Despesas Com O Pessoal	137.175.196,00	72,21%
Contribuições Do Empregador	10.909.282,00	5,74%
Despesas Em Bens E Serviços	41.826.022,00	22,02%
Subsídios E Transferências Correntes	63.985,00	0,03%
Unidade Orçamental / Natureza	Valor	%
Administração Municipal Da Ingombota	127.431.257,00	100,00%
Despesas Correntes	127.431.257,00	100,00%
Despesas Com O Pessoal	127.431.257,00	100,00%
Unidade Orçamental / Natureza	Valor	%
Administração Municipal Da Quiçama	2.565.975.315,00	100,00%
Despesas Correntes	1.939.182.730,00	75,57%
Despesas Com O Pessoal	1.165.479.528,00	45,42%
Contribuições Do Empregador	115.379.475,00	4,50%
Despesas Em Bens E Serviços	658.323.727,00	25,66%
Despesas De Capital	626.792.585,00	24,43%
Investimentos	626.792.585,00	24,43%
Unidade Orçamental / Natureza	Valor	%
Administração Municipal De Belas	14.098.502.857,00	100,00%
Despesas Correntes	11.906.784.559,00	84,45%
Despesas Com O Pessoal	9.989.900.263,00	70,86%
Contribuições Do Empregador	976.829.513,00	6,93%
Despesas Em Bens E Serviços	939.935.172,00	6,67%
Subsídios E Transferências Correntes	119.611,00	0,00%
Despesas De Capital	2.191.718.298,00	15,55%
Investimentos	2.191.718.298,00	15,55%
Unidade Orçamental / Natureza	Valor	%
Administração Municipal De Cacuaco	13.972.974.176,00	100,00%
Despesas Correntes	13.251.783.321,00	94,84%
Despesas Com O Pessoal	11.162.078.888,00	79,88%
Contribuições Do Empregador	870.121.701,00	6,23%
Despesas Em Bens E Serviços	1.217.286.034,00	8,71%
Subsídios E Transferências Correntes	2.296.698,00	0,02%
Despesas De Capital	721.190.855,00	5,16%
Investimentos	721.190.855,00	5,16%
Unidade Orçamental / Natureza	Valor	%
Administração Municipal De Icolo E Bengo	6.691.210.750,00	100,00%
Despesas Correntes	4.482.756.366,00	66,99%
Despesas Com O Pessoal	3.410.102.707,00	50,96%
Contribuições Do Empregador	248.837.917,00	3,72%
Despesas Em Bens E Serviços	822.346.118,00	12,29%
Subsídios E Transferências Correntes	1.469.624,00	0,02%
Despesas De Capital	2.208.454.384,00	33,01%

DOTAÇÃO ORÇAMENTAL POR ORGÃO

DESPESAS DE NATUREZA POR UNIDADE ORÇAMENTAL

Unidade Orçamental / Natureza	Valor	%
Investimentos	2.208.454.384,00	33,01%
Unidade Orçamental / Natureza	Valor	%
Administração Municipal De Luanda	25.559.405.731,00	100,00%
Despesas Correntes	24.018.712.002,00	93,97%
Despesas Com O Pessoal	19.503.241.342,00	76,31%
Contribuições Do Empregador	1.592.343.090,00	6,23%
Despesas Em Bens E Serviços	2.922.961.409,00	11,44%
Subsídios E Transferências Correntes	166.161,00	0,00%
Despesas De Capital	1.540.693.729,00	6,03%
Investimentos	1.536.346.927,00	6,01%
Outras Despesas De Capital	4.346.802,00	0,02%
Unidade Orçamental / Natureza	Valor	%
Administração Municipal De Viana	16.552.010.306,00	100,00%
Despesas Correntes	14.468.515.064,00	87,41%
Despesas Com O Pessoal	12.112.941.056,00	73,18%
Contribuições Do Empregador	850.572.125,00	5,14%
Despesas Em Bens E Serviços	1.504.953.979,00	9,09%
Subsídios E Transferências Correntes	47.904,00	0,00%
Despesas De Capital	2.083.495.242,00	12,59%
Investimentos	2.083.495.242,00	12,59%
Unidade Orçamental / Natureza	Valor	%
Administração Municipal Do Cazenga	12.695.375.601,00	100,00%
Despesas Correntes	10.180.929.908,00	80,19%
Despesas Com O Pessoal	8.194.562.624,00	64,55%
Contribuições Do Empregador	757.841.508,00	5,97%
Despesas Em Bens E Serviços	1.228.446.490,00	9,68%
Subsídios E Transferências Correntes	79.286,00	0,00%
Despesas De Capital	2.514.445.693,00	19,81%
Investimentos	2.514.445.693,00	19,81%
Unidade Orçamental / Natureza	Valor	%
Administração Municipal Do Kilamba Kiaxi	4.013.785.704,00	100,00%
Despesas Correntes	1.616.237.796,00	40,27%
Despesas Com O Pessoal	938.190.515,00	23,37%
Contribuições Do Empregador	55.725.632,00	1,39%
Despesas Em Bens E Serviços	621.680.845,00	15,49%
Subsídios E Transferências Correntes	640.804,00	0,02%
Despesas De Capital	2.397.547.908,00	59,73%
Investimentos	2.387.218.686,00	59,48%
Outras Despesas De Capital	10.329.222,00	0,26%
Unidade Orçamental / Natureza	Valor	%
Administração Municipal Do Talatona	3.386.907.081,00	100,00%
Despesas Correntes	2.296.516.195,00	67,81%
Despesas Com O Pessoal	1.073.414.086,00	31,69%
Contribuições Do Empregador	75.104.548,00	2,22%

DOTAÇÃO ORÇAMENTAL POR ORGÃO

DESPESAS DE NATUREZA POR UNIDADE ORÇAMENTAL

Unidade Orçamental / Natureza	Valor	%
Despesas Em Bens E Serviços	1.147.940.401,00	33,89%
Subsídios E Transferências Correntes	57.160,00	0,00%
Despesas De Capital	1.090.390.886,00	32,19%
Investimentos	1.090.052.638,00	32,18%
Outras Despesas De Capital	338.248,00	0,01%
Unidade Orçamental / Natureza	Valor	%
Escola Do Ii Ciclo Do Ensino Secundário Magistério Mutu-Ya-Kevela	339.133.303,00	100,00%
Despesas Correntes	330.113.482,00	97,34%
Despesas Com O Pessoal	152.239.606,00	44,89%
Contribuições Do Empregador	11.212.517,00	3,31%
Despesas Em Bens E Serviços	166.661.359,00	49,14%
Despesas De Capital	9.019.821,00	2,66%
Outras Despesas De Capital	9.019.821,00	2,66%
Unidade Orçamental / Natureza	Valor	%
Gabinete Provincial Da Educação De Luanda	37.678.094.933,00	100,00%
Despesas Correntes	37.678.094.933,00	100,00%
Despesas Com O Pessoal	34.692.107.218,00	92,08%
Contribuições Do Empregador	2.337.308.009,00	6,20%
Despesas Em Bens E Serviços	647.669.669,00	1,72%
Subsídios E Transferências Correntes	1.010.037,00	0,00%
Unidade Orçamental / Natureza	Valor	%
Gabinete Provincial De Saúde De Luanda	4.413.000.985,00	100,00%
Despesas Correntes	4.413.000.985,00	100,00%
Despesas Com O Pessoal	3.052.465.006,00	69,17%
Contribuições Do Empregador	238.874.942,00	5,41%
Despesas Em Bens E Serviços	1.121.486.904,00	25,41%
Subsídios E Transferências Correntes	174.133,00	0,00%
Unidade Orçamental / Natureza	Valor	%
Governo Provincial De Luanda	48.994.186.501,00	100,00%
Despesas Correntes	41.791.358.037,00	85,30%
Despesas Com O Pessoal	23.732.178.916,00	48,44%
Contribuições Do Empregador	104.664.513,00	0,21%
Despesas Em Bens E Serviços	13.668.966.602,00	27,90%
Subsídios E Transferências Correntes	4.285.548.006,00	8,75%
Despesas De Capital	7.202.828.464,00	14,70%
Investimentos	7.200.698.531,00	14,70%
Outras Despesas De Capital	2.129.933,00	0,00%
Unidade Orçamental / Natureza	Valor	%
Hospital Do Kilamba Kiaxi	2.666.040.919,00	100,00%
Despesas Correntes	2.588.675.278,00	97,10%
Despesas Com O Pessoal	1.609.714.541,00	60,38%
Contribuições Do Empregador	115.031.609,00	4,31%
Despesas Em Bens E Serviços	863.879.198,00	32,40%
Subsídios E Transferências Correntes	49.930,00	0,00%

DOTAÇÃO ORÇAMENTAL POR ORGÃO

DESPESAS DE NATUREZA POR UNIDADE ORÇAMENTAL

Unidade Orçamental / Natureza	Valor	%
Despesas De Capital	77.365.641,00	2,90%
Investimentos	77.365.641,00	2,90%
Unidade Orçamental / Natureza	Valor	%
Hospital Dos Cajueiros Do Cazenga	3.724.025.968,00	100,00%
Despesas Correntes	3.704.537.344,00	99,48%
Despesas Com O Pessoal	2.329.189.581,00	62,54%
Contribuições Do Empregador	162.254.577,00	4,36%
Despesas Em Bens E Serviços	1.213.093.186,00	32,57%
Despesas De Capital	19.488.624,00	0,52%
Investimentos	19.488.624,00	0,52%
Unidade Orçamental / Natureza	Valor	%
Hospital Geral De Luanda-Camama	3.936.698.005,00	100,00%
Despesas Correntes	3.863.992.031,00	98,15%
Despesas Com O Pessoal	2.016.272.876,00	51,22%
Contribuições Do Empregador	141.365.794,00	3,59%
Despesas Em Bens E Serviços	1.706.006.546,00	43,34%
Subsídios E Transferências Correntes	346.815,00	0,01%
Despesas De Capital	72.705.974,00	1,85%
Investimentos	72.705.974,00	1,85%
Unidade Orçamental / Natureza	Valor	%
Instituto De Planeamento E Gestão Urbana De Luanda	497.361.705,00	100,00%
Despesas Correntes	497.361.705,00	100,00%
Despesas Com O Pessoal	357.620.224,00	71,90%
Contribuições Do Empregador	20.928.116,00	4,21%
Despesas Em Bens E Serviços	118.813.365,00	23,89%
Unidade Orçamental / Natureza	Valor	%
Instituto Médio Normal De Educação 28 De Agosto	422.558.341,00	100,00%
Despesas Correntes	422.558.341,00	100,00%
Despesas Com O Pessoal	363.739.136,00	86,08%
Contribuições Do Empregador	24.275.227,00	5,74%
Despesas Em Bens E Serviços	34.304.582,00	8,12%
Subsídios E Transferências Correntes	239.396,00	0,06%
Unidade Orçamental / Natureza	Valor	%
Lar De Infância Kuzola/Luanda	57.563.294,00	100,00%
Despesas Correntes	57.563.294,00	100,00%
Despesas Em Bens E Serviços	57.563.294,00	100,00%
Unidade Orçamental / Natureza	Valor	%
Liceu Nº 1229 Garcia Neto	528.786.644,00	100,00%
Despesas Correntes	528.786.644,00	100,00%
Despesas Com O Pessoal	456.403.417,00	86,31%
Contribuições Do Empregador	30.830.563,00	5,83%
Despesas Em Bens E Serviços	41.419.127,00	7,83%
Subsídios E Transferências Correntes	133.537,00	0,03%
Unidade Orçamental / Natureza	Valor	%
Unidade Técnica De Gestão Do Saneamento De Luanda	267.500.435,00	100,00%
Despesas Correntes	267.500.435,00	100,00%
Despesas Com O Pessoal	231.459.535,00	86,53%
Contribuições Do Empregador	8.286.204,00	3,10%
Despesas Em Bens E Serviços	26.985.834,00	10,09%
Subsídios E Transferências Correntes	768.862,00	0,29%

DOTAÇÃO ORÇAMENTAL POR ORGÃO

Órgão: Governo Provincial De Cabinda

RECEITA POR NATUREZA ECONÓMICA

Natureza	Valor	%
Total Geral:	8.962.818.714,00	100,00%
Receitas Correntes	8.962.818.714,00	100,00%
Receita Tributária	8.886.354.013,00	99,15%
Impostos	8.850.854.328,00	98,75%
Taxas Custas E Emolumentos	13.453.671,00	0,15%
Receita Parafiscal	22.046.014,00	0,25%
Receita De Serviços	76.464.701,00	0,85%
Receitas De Serviços Comunitários	37.853.136,00	0,42%
Receita De Serviços Diversos	38.611.565,00	0,43%

DESPESAS POR NATUREZA ECONÓMICA

Natureza	Valor	%
Total Geral:	40.314.266.112,00	100,00%
Despesas Correntes	31.011.907.924,00	76,93%
Despesas Com O Pessoal	19.037.247.836,00	47,22%
Despesas Com O Pessoal Civil	19.037.247.836,00	47,22%
Contribuições Do Empregador	1.617.798.099,00	4,01%
Contribuições Do Empregador Para A Segurança Social	1.617.798.099,00	4,01%
Despesas Em Bens E Serviços	9.867.243.814,00	24,48%
Bens	4.767.461.020,00	11,83%
Serviços	5.099.782.794,00	12,65%
Subsídios E Transferências Correntes	489.618.175,00	1,21%
Transferências Correntes	489.618.175,00	1,21%
Despesas De Capital	9.302.358.188,00	23,07%
Investimentos	9.295.009.324,00	23,06%
Aquisição De Bens De Capital Fixo	9.295.009.324,00	23,06%
Outras Despesas De Capital	7.348.864,00	0,02%

DESPESAS POR FUNÇÃO

Função	Valor	%
Total Geral:	40.314.266.112,00	100,00%
Serviços Públicos Gerais	5.924.223.464,00	14,70%
Órgãos Judiciais	827.299.490,00	2,05%
Órgãos Executivos	5.096.923.974,00	12,64%
Segurança E Ordem Pública	15.069.239,00	0,04%
Serviços Policiais	15.069.239,00	0,04%
Educação	16.500.571.457,00	40,93%
Ensino Primário	2.471.493.729,00	6,13%
Ensino Secundário	13.119.679.762,00	32,54%
Serviços Subsidiários À Educação	169.547.698,00	0,42%
Ensino Técnico-Profissional	649.850.268,00	1,61%
Outros Serviços De Educação	90.000.000,00	0,22%
Saúde	11.953.419.033,00	29,65%
Serviços Hospitalares Gerais	3.458.522.322,00	8,58%
Serviços Hospitalares Especializados	129.756.535,00	0,32%
Serviços De Centros Médicos E De Maternidade	124.233.106,00	0,31%
Serviços De Saúde Pública	8.240.907.070,00	20,44%

DOTAÇÃO ORÇAMENTAL POR ORGÃO

DESPESAS POR PROGRAMA

Programa	Valor	%
Total Geral:	40.314.266.112,00	100,00%
Acções Correntes	30.176.534.146,00	74,85%
Construção E Reabilitação De Edifícios Públicos E Equipamentos Sociais	2.124.268.005,00	5,27%
Construção E Reabilitação De Infraestruturas Rodoviárias	2.472.516.500,00	6,13%
Desenvolvimento Da Rede Urbana	113.046.011,00	0,28%
Desenvolvimento Do Ensino Secundário Geral	950.775.075,00	2,36%
Desenvolvimento Local E Combate À Pobreza	1.349.833.918,00	3,35%
Expansão Do Abastecimento De Água Nas Áreas Urbanas, Sedes De Município E Áreas Rurais	379.894.780,00	0,94%
Expansão Do Acesso À Energia Eléctrica Nas Áreas Urbanas, Sedes De Município E Áreas Rurais	129.249.753,00	0,32%
Exploração Sustentável Dos Recursos Aquáticos Vivos E Do Sal	111.002.164,00	0,28%
Habituação	43.731.653,00	0,11%
Melhoria Da Assistência Médica E Medicamentosa	1.772.826.528,00	4,40%
Melhoria Da Qualidade E Desenvolvimento Do Ensino Primário	549.003.540,00	1,36%
Melhoria Do Saneamento Básico	80.085.002,00	0,20%
Melhoria E Desenvolvimento Do Ensino Técnico-Profissional	51.499.037,00	0,13%
Prevenção De Riscos E Protecção Ambiental	10.000.000,00	0,02%

DESPESAS DE FUNCIONAMENTO E DE APOIO AO DESENVOLVIMENTO

Projecto / Actividade	Valor	%
Total Geral:	31.373.903.845,00	100,00%
Administração Geral	20.789.607.554,00	66,26%
Apoio As Acções De Cidadania	55.751.184,00	0,18%
Celebração De Datas Comemorativas	39.523.197,00	0,13%
Comissão Multisectorial Para Prevenção E Combate Ao Covid2019	78.242.406,00	0,25%
Conservação E Manutenção De Escolas	90.000.000,00	0,29%
Cuidados Primários De Saúde.	523.181.888,00	1,67%
Encargos Administrativo Com O Programa De Combate A Pobreza No Município	32.668.292,00	0,10%
Fomento Da Agricultura, Pecuária E Pescas	210.634.641,00	0,67%
Fomento Das Acções Culturais, Desportivas E Promoção Do Turismo	61.618.753,00	0,20%
Limpeza E Saneamento	612.904.533,00	1,95%
Merenda Escolar - Pcp	169.547.698,00	0,54%
Operação E Manutenção De Kits De Terraplanagem	100.000.000,00	0,32%
Operação E Manutenção Geral Dos Serviços	2.449.840.693,00	7,81%
Prestação De Serviço Da Saúde	4.440.877.903,00	14,15%
Prestação De Serviços De Ensino	1.615.061.057,00	5,15%
Projecto Água Para Todos - Pcp.	47.144.866,00	0,15%
Promoção Do Genero E Empoderamento Da Mulher	57.299.180,00	0,18%

PROGRAMA DE INVESTIMENTOS PÚBLICOS

Município / Projecto / Actividade	Total
Total Geral:	8.940.362.267,00
Belize	1.086.336.572,00
Projecto Água Para Todos Belize Pcp	10.000.000,00
Construção De Escola De 12 Salas De Aulas No Município De Belize	800.519.114,00
Reabilitação Do Tribunal Da Comarca De Belize-Cabinda	149.310.178,00
Reabilitação E Ampliação Do Hospital Municipal De Belize	53.481.032,00
Construção De Sistema Gravítico De Água Na Localidade Do Ndolo A Quissoqui	45.641.404,00
Construção De Rede De Iluminação Pública Para O Município De Belize	27.384.844,00

DOTAÇÃO ORÇAMENTAL POR ORGÃO	
PROGRAMA DE INVESTIMENTOS PÚBLICOS	
Município / Projecto / Actividade	Total
Buco Zau	911.476.112,00
Reabilitação Do Tribunal Da Comarca De Buco Zau	644.223.091,00
Construção Das Infraestruturas 60 Casas De Buco Zau	16.794.605,00
Construção Do Sistema De Abastecimento De Água Na Sede Comunal De Inhuca	40.507.954,00
Construção De Rede De Iluminação Pública Para O Município De Buco Zau	27.384.844,00
Reabilitação De Sistema Gravítico De Água Na Sede Comunal De Necuto	45.641.404,00
Reabilitação Dos Eixos Viários Da Vila De Buco Zau - 3 Km	136.924.214,00
Cabinda	5.865.342.886,00
Projecto Água Para Todos Cabinda Pcp	10.000.000,00
Construção 500 Casas Sociais E Respectivas Infraestruturas, Em Cabinda	14.772.044,00
Construção Da Nova Ponte Sobre O Rio Lucola	339.199.888,00
Construção E Apetrechamento Da Sede Administrativa Distrital Do Chiweca-Cabinda	148.649.407,00
Construção E Apetrechamento Da Morgue Central Da Província De Cabinda	328.797.037,00
Reabilitação Do Hospital Provincial De Cabinda - Fase 2	935.074.681,00
Ampliação E Optimização Das Eta S 1 E 2 Em Cabinda - Fase II	23.724.618,00
Reabilitação Da Rua Por Detrás Do Estaleiro Da Emcica - Eta 1 Em Cabinda	83.477.095,00
Reabilitação Da Rua Da Rádio Em Cabinda	50.570.346,00
Reabilitação Da Residência Protocolar Da Rua Craveiro Lopes-Cabinda	43.092.293,00
Reabilitação Do Centro De Aconselhamento Familiar - Simulambuco-Cabinda	19.277.347,00
Reabilitação Do Centro De Aconselhamento Familiar - Santa Catarina-Cabinda	19.277.347,00
Construção E Apetrechamento Da Sede Administrativa Distrital Do Gika-Cabinda	157.879.522,00
Construção Da Via De Acesso A Nova Ponte - Buco Ngoio	292.120.157,00
Reabilitação Da Rotunda Do Pio À Rotunda Da Administração Municipal De Cabinda	127.909.859,00
Ampliação Da Rede De Distribuição De Água, Bairro Gika Cidade Cabinda	41.444.380,00
Reabilitação Do Tribunal Da Comarca De Cabinda	33.766.221,00
Construção Do Mercado De Peixe No Município De Cabinda	65.548.974,00
Desassoreamento Do Leito Do Rio Lucola - Cabinda	10.000.000,00
Construção E Apetrechamento Da Escola T 12 Do Chiweca Cabinda	155.982.814,00
Construção E Apetrechamento De Um Aterro Sanitário Da Cidade De Cabinda	80.085.002,00
Construção Dos Troços Viários De Jamba A Tchizo Cabinda	16.128.813,00
Reabilitação Estrada Nacional Nissan Ao Cruzamento Pavilhão Multiuso Em Cabinda	166.201.065,00
Reabilitação Do Instituto Médio Politécnico De Cabinda	51.499.037,00
Reabilitação Da Oficina Municipal De Cabinda	147.391.524,00
Reabilitação Da Residência Protocolar Da Rua Ferreira Neves-Cabinda	183.689.083,00
Reabilitação Pavimento Nos Bairros Lombo Lombo, Amilcar Cabral Cabinda	14.570.556,00
Instalação Ramal Mt E Bt, Iluminação Publica Urbanização Do Zôngolo	41.444.381,00
Pavimentação Do Acesso À Rotunda Da República/Cabassango	10.000.000,00
Resselagem Da Rua Duqui De Chiazí/Largo Centro Cultural Chiloango	41.444.381,00
Reabilitação Do Palácio Do Governador Em Cabinda	10.630.630,00
Reparação E Resselagem Da Rua Do Comércio Em Cabinda	41.770.689,00
Reabilitação Do Edifício Da Ex-Secretaria Provincial De Comunicação Social-Cabinda	34.547.801,00
Construção E Apetrechamento Centro Saúde Chimindele Buco Ngoio Cabinda	232.209.741,00
Ampliação Da Eta Simindele Para 200m3 E Rede De Distribuição	41.444.380,00
Construção Da Residência T3 P/ Bakuma Principal Mabokolo	41.444.378,00
Construção Do Muro De Vedação Do Espaço De Rituais Bakamas Do Tchizo	47.999.486,00
Resselagem Da Rotunda Do Aeroporto Até A Rotunda Do São Pedro Em Cabinda	567.137.716,00

DOTAÇÃO ORÇAMENTAL POR ORGÃO	
PROGRAMA DE INVESTIMENTOS PÚBLICOS	
Município / Projecto / Actividade	Total
Construção E Apetrechamento Da Sede Administrativa Distrital Do Cabassango-Cabinda	172.658.641,00
Construção Do Cemitério Em Cabinda	51.476.117,00
Construção De Acessos À Nova Ponte Sobre Rio Lucola Margem Sul E Norte	232.826.801,00
Construção Infraestruturas 90 Casas Sociais Do Chibodo Cabinda	12.316.799,00
Construção E Apetrechamento Do Posto Fronteiriço De Zenze Lucola-Cabinda	15.069.239,00
Reabilitação Da Rua Da Missão Em Cabinda	12.316.798,00
Construção Infraestruturas Apoio Auto Construção Dirigida 2000 Casas Em Cabinda	18.959.609,00
Reabilitação Do Hospital Municipal Do Chinga	51.289.870,00
Estudos Para A Construção Da Circular Externa De Cabinda	10.000.000,00
Reabilitação E Apetrechamento Do Posto De Saúde 4 Fevereiro -Macoco	43.053.212,00
Construção Da Via De Acesso Ao Centro De Saúde E Das Escolas Primárias No Chiweca, Ligação Ao Mar Sul	316.008.360,00
Reabilitação E Apetrechamento Do Centro De Saúde Chiweca	124.233.106,00
Construção Da Escola Do I Ciclo Com 16 Salas De Aulas No Chiweca (Conclusão)	52.774.753,00
Elaboração De Estudos E Projectos Da Marginal Da Baía De Cabinda - Extensão 14 Km	13.909.762,00
Construção De Rede De Iluminação Pública Para O Município De Cabinda	28.688.882,00
Construção De Sistema De Abastecimento De Água Na Localidade De Tchinsua - Fase 1	14.779.122,00
Conclusão De Sistema De Abastecimento De Água Na Localidade De Bonde Grande	14.779.122,00
Reabilitação, Ampliação E Apetrechamento Da Administração Municipal De Cabinda Na Província De Cabinda	10.000.000,00
Cacongo	934.742.478,00
Projecto Água Para Todos Cacongo Pcp	10.000.000,00
Construção Da Escola Primária Do Cacongo.	393.020.726,00
Construção Da Lavandaria No Novo Hospital De Cacongo	23.859.049,00
Construção Do Mercado De Peixe No Município De Cacongo	45.453.190,00
Construção De Edifício De Consultas Externas No Hospital Do Cacongo	37.278.353,00
Construção Do Edifício Administrativo No Hospital De Cacongo	60.451.085,00
Construção E Apetrechamento De Uma Escola Puniv Com 12 Salas De Aulas/ Cacongo	41.031.655,00
Construção De Rede De Iluminação Pública Para O Município De Cacongo	117.392.813,00
Construção De Sistema De Abastecimento De Água Na Sede Comunal De Massabi	101.932.396,00
Reabilitação De Duas Estruturas De Apoio Ao Edifício Secular De Lândana	104.323.211,00
Vários Municípios-Nacional	122.464.219,00
Construção E Reabilitação De Infraestruturas Rurais	122.464.219,00
Vários Municípios-Cabinda	20.000.000,00
Programa De Água Para Todos - Cabinda 2015	10.000.000,00
Construção De Infraestruturas 200 Fogos Cabinda 2015	10.000.000,00

DESPESAS DE NATUREZA POR UNIDADE ORÇAMENTAL

Unidade Orçamental / Natureza	Valor	%
Administração Municipal De Belize	2.423.625.524,00	100,00%
Despesas Correntes	1.382.517.496,00	57,04%
Despesas Com O Pessoal	574.481.861,00	23,70%
Contribuições Do Empregador	59.589.031,00	2,46%
Despesas Em Bens E Serviços	748.446.604,00	30,88%
Despesas De Capital	1.041.108.028,00	42,96%
Investimentos	1.041.108.028,00	42,96%

DOTAÇÃO ORÇAMENTAL POR ORGÃO

DESPESAS DE NATUREZA POR UNIDADE ORÇAMENTAL

Unidade Orçamental / Natureza	Valor	%
Administração Municipal De Buco Zau	2.777.494.701,00	100,00%
Despesas Correntes	1.937.785.997,00	69,77%
Despesas Com O Pessoal	793.441.990,00	28,57%
Contribuições Do Empregador	62.916.626,00	2,27%
Despesas Em Bens E Serviços	1.081.427.381,00	38,94%
Despesas De Capital	839.708.704,00	30,23%
Investimentos	839.708.704,00	30,23%
Unidade Orçamental / Natureza	Valor	%
Administração Municipal De Cabinda	8.432.741.856,00	100,00%
Despesas Correntes	6.292.833.515,00	74,62%
Despesas Com O Pessoal	4.349.917.025,00	51,58%
Contribuições Do Empregador	340.411.689,00	4,04%
Despesas Em Bens E Serviços	1.602.445.712,00	19,00%
Subsídios E Transferências Correntes	59.089,00	0,00%
Despesas De Capital	2.139.908.341,00	25,38%
Investimentos	2.139.908.341,00	25,38%
Unidade Orçamental / Natureza	Valor	%
Administração Municipal De Cacongo	2.182.500.745,00	100,00%
Despesas Correntes	1.679.702.738,00	76,96%
Despesas Com O Pessoal	715.661.760,00	32,79%
Contribuições Do Empregador	65.517.623,00	3,00%
Despesas Em Bens E Serviços	897.863.965,00	41,14%
Subsídios E Transferências Correntes	659.390,00	0,03%
Despesas De Capital	502.798.007,00	23,04%
Investimentos	502.798.007,00	23,04%
Unidade Orçamental / Natureza	Valor	%
Governo Provincial De Cabinda	12.216.717.560,00	100,00%
Despesas Correntes	7.437.882.452,00	60,88%
Despesas Com O Pessoal	3.727.597.839,00	30,51%
Contribuições Do Empregador	280.307.112,00	2,29%
Despesas Em Bens E Serviços	2.941.093.996,00	24,07%
Subsídios E Transferências Correntes	488.883.505,00	4,00%
Despesas De Capital	4.778.835.108,00	39,12%
Investimentos	4.771.486.244,00	39,06%
Outras Despesas De Capital	7.348.864,00	0,06%
Unidade Orçamental / Natureza	Valor	%
Hospital Provincial De Cabinda	3.062.610.174,00	100,00%
Despesas Correntes	3.062.610.174,00	100,00%
Despesas Com O Pessoal	1.020.971.862,00	33,34%
Contribuições Do Empregador	73.944.436,00	2,41%
Despesas Em Bens E Serviços	1.967.693.876,00	64,25%
Unidade Orçamental / Natureza	Valor	%
Secretaria Prov.De Educação, Ciência E Tecnologia/Cabinda	8.554.297.778,00	100,00%
Despesas Correntes	8.554.297.778,00	100,00%
Despesas Com O Pessoal	7.570.669.887,00	88,50%
Contribuições Do Empregador	708.469.566,00	8,28%
Despesas Em Bens E Serviços	275.142.134,00	3,22%
Subsídios E Transferências Correntes	16.191,00	0,00%
Unidade Orçamental / Natureza	Valor	%
Secretaria Provincial Da Saúde De Cabinda	664.277.774,00	100,00%
Despesas Correntes	664.277.774,00	100,00%
Despesas Com O Pessoal	284.505.612,00	42,83%
Contribuições Do Empregador	26.642.016,00	4,01%
Despesas Em Bens E Serviços	353.130.146,00	53,16%

DOTAÇÃO ORÇAMENTAL POR ORGÃO

Órgão: Governo Provincial Do Zaire

RECEITA POR NATUREZA ECONÓMICA

Natureza	Valor	%
Total Geral:	8.796.174.746,00	100,00%
Receitas Correntes	8.796.174.746,00	100,00%
Receita Tributária	8.675.101.963,00	98,62%
Impostos	8.640.446.200,00	98,23%
Taxas Custas E Emolumentos	13.133.841,00	0,15%
Receita Parafiscal	21.521.922,00	0,24%
Receita De Serviços	121.072.783,00	1,38%
Receitas De Serviços Comunitários	36.953.268,00	0,42%
Receita De Serviços Diversos	84.119.515,00	0,96%

DESPESAS POR NATUREZA ECONÓMICA

Natureza	Valor	%
Total Geral:	32.524.735.470,00	100,00%
Despesas Correntes	26.149.972.578,00	80,40%
Despesas Com O Pessoal	16.678.770.194,00	51,28%
Despesas Com O Pessoal Civil	16.678.770.194,00	51,28%
Contribuições Do Empregador	1.192.359.147,00	3,67%
Contribuições Do Empregador Para A Segurança Social	1.192.359.147,00	3,67%
Despesas Em Bens E Serviços	7.214.768.257,00	22,18%
Bens	2.881.268.513,00	8,86%
Serviços	4.333.499.744,00	13,32%
Subsídios E Transferências Correntes	1.064.074.980,00	3,27%
Transferências Correntes	1.064.074.980,00	3,27%
Despesas De Capital	6.374.762.892,00	19,60%
Investimentos	6.374.762.892,00	19,60%
Aquisição De Bens De Capital Fixo	6.374.762.892,00	19,60%

DESPESAS POR FUNÇÃO

Função	Valor	%
Total Geral:	32.524.735.470,00	100,00%
Serviços Públicos Gerais	5.523.278.002,00	16,98%
Órgãos Executivos	5.523.278.002,00	16,98%
Educação	13.332.103.198,00	40,99%
Ensino Primário	9.779.753.274,00	30,07%
Ensino Secundário	3.055.479.306,00	9,39%
Serviços Subsidiários À Educação	278.906.296,00	0,86%
Ensino Técnico-Profissional	189.964.322,00	0,58%
Outros Serviços De Educação	28.000.000,00	0,09%
Saúde	8.588.593.825,00	26,41%
Serviços Hospitalares Gerais	4.144.580.771,00	12,74%
Serviços De Centros Médicos E De Maternidade	37.141.278,00	0,11%
Serviços De Saúde Pública	4.406.871.776,00	13,55%
Habitação E Serviços Comunitários	1.402.361.677,00	4,31%
Abastecimento De Água	74.982.307,00	0,23%
Desenvolvimento Comunitário	702.931.901,00	2,16%
Infra-Estrutura Urbana	499.859.833,00	1,54%
Outros Serviços Comunitários	124.587.636,00	0,38%

DOTAÇÃO ORÇAMENTAL POR ORGÃO**DESPESAS POR PROGRAMA**

Programa	Valor	%
Total Geral:	32.524.735.470,00	100,00%
Acções Correntes	24.589.717.937,00	75,60%
Construção E Reabilitação De Edifícios Públicos E Equipamentos Sociais	245.061.456,00	0,75%
Construção E Reabilitação De Infraestruturas Rodoviárias	2.898.153.849,00	8,91%
Desenvolvimento Local E Combate À Pobreza	1.791.957.821,00	5,51%
Expansão Do Abastecimento De Água Nas Áreas Urbanas, Sedes De Município E Áreas Rurais	74.982.307,00	0,23%
Melhoria Da Assistência Médica E Medicamentosa	404.852.614,00	1,24%
Melhoria Da Qualidade E Desenvolvimento Do Ensino Primário	2.520.009.486,00	7,75%

DESPESAS DE FUNCIONAMENTO E DE APOIO AO DESENVOLVIMENTO

Projecto / Actividade	Valor	%
Total Geral:	26.152.979.429,00	100,00%
Administração Geral	18.212.590.983,00	69,64%
Apoio As Acções De Cidadania	75.585.199,00	0,29%
Celebração De Datas Comemorativas	49.002.438,00	0,19%
Comissão Multisectorial Para Prevenção E Combate Ao Covid2019	78.242.406,00	0,30%
Conservação E Manutenção De Escolas	28.000.000,00	0,11%
Cuidados Primários De Saúde.	685.531.988,00	2,62%
Encargos Administrativo Com O Programa De Combate A Pobreza No Município	49.002.437,00	0,19%
Fomento Da Agricultura, Pecuária E Pescas	194.238.718,00	0,74%
Fomento Das Acções Culturais, Desportivas E Promoção Do Turismo	81.670.716,00	0,31%
Limpeza E Saneamento	311.413.297,00	1,19%
Manutenção Das Infra-Estruturas Hospitalares	4.129.151,00	0,02%
Merenda Escolar - Pcp	278.906.296,00	1,07%
Operação E Manutenção De Kits De Terraplanagem	100.000.000,00	0,38%
Operação E Manutenção Geral Dos Serviços	1.532.554.205,00	5,86%
Prestação De Serviço Da Saúde	3.056.764.287,00	11,69%
Prestação De Serviços De Ensino	1.266.023.608,00	4,84%
Promoção Do Genero E Empoderamento Da Mulher	149.323.700,00	0,57%

PROGRAMA DE INVESTIMENTOS PÚBLICOS

Município / Projecto / Actividade	Total
Total Geral:	6.371.756.041,00
Cuímba	926.842.251,00
Reabilitação E Ampliação Do Hospital Municipal Do Cuimba	238.453.388,00
Construção Da Via Urbana Rua Álvaro Buta No Cuimba	101.603.182,00
Construção Da Via Urbana Rua 10 De Dezembro No Cuimba	102.081.524,00
Construção Da Via Urbana Rua Da Terra Nova No Cuimba	98.557.973,00
Reabilitação, Ampliação E Apetrechamento Da Escola Nº 57 / Boa Vista Com 7 Salas De Aulas	193.073.092,00
Construção E Apetrechamento Da Escola Nº51 Com 12 Salas De Aulas No Bairro Terra Nova/Kuimba	193.073.092,00
Mbanza Kongo	1.632.829.682,00
Construção Um Edifício Para Técnicos Na Antiga Pista Em Mbanza Congo	153.412.916,00
Construção Da Via Urbana Da Kianganga	77.669.734,00
Construção Da Via Urbana Da Rua Do Madungo Em Mbanza Congo	79.869.106,00
Construção Da Via Urbana Da Rua Posterior Do Bairro Martins Kidito	80.702.561,00
Construção Da Via Urbana Da Rua 4 De Fevereiro Em Mbanza Congo	115.059.226,00
Construção De Um Edifício No Alvaro Buta Em Mbanza Congo	81.554.939,00
Construção De Vias Urbanas Da Antiga Pista Mbanza Congo	88.941.973,00

DOTAÇÃO ORÇAMENTAL POR ORGÃO	
PROGRAMA DE INVESTIMENTOS PÚBLICOS	
Município / Projecto / Actividade	Total
Construção Da Escola N° 271 No Município De Mbanza Congo	122.095.449,00
Construção Da Via Urbana Radial 11 De Novembro	142.673.552,00
Reabilitação E Ampliação Da Escola Dr. António Agostinho Neto	129.405.877,00
Construção Da Via Urbana Da Rua Do Campo Alvaro Buta Em Mbanza Congo	153.412.456,00
Construção E Apetrechamento De Uma Escola De 12 Salas De Aulas, No Bairro 4 De Fevereiro	116.856.143,00
Construção E Apetrechamento De Uma Escola De 7 Salas De Aulas, Na Aldeia Do Nkoko Comuna Do Luvu	148.017.776,00
Construção E Reabilitação Das Vias De Acesso Ao Município Sede (15 Km)	143.157.974,00
Nzeto	619.627.325,00
Construção Da Via Rápida Urbana Do Kinganga No Nzeto	99.718.015,00
Construção E Apetrechamento De Uma Escola De 7 Salas De Aula Na Comuna De Kindege Aldeia De Kimakuku	113.317.423,00
Construção Da Via Urbana Da Kimbango No N'Zeto	99.718.009,00
Construção Da Via Urbana Rua Do Kibonga No Nzeto	103.553.334,00
Construção Da Via Urbana Rua Poder Popular No N'Zeto	108.155.646,00
Construção E Apetrechamento De Uma Escola De 12 Salas De Aulas Na Sede Municipal Do Nzeto	95.164.898,00
Nóqui	891.293.394,00
Construção Da Via Urbanas Do Bairro Tongui Sede No Noqui	100.731.806,00
Construção E Apetrechamento De Uma Escola De 7 Salas De Aulas Na Comuna Do Mpala (Nsanzi) Município Do Nóqui	238.700.250,00
Construção Via Urbana No Mingiengie No Noqui	99.718.009,00
Construção Da Via Urbana Rua Do Bairro Ntongui No Noqui	78.230.375,00
Construção E Apetrechamento De Uma Escola De 12 Salas De Aulas, No Bairro Bahu, Comuna Do Lufico, Município Do Nóqui	238.700.250,00
Construção De Um Hospital Municipal No Nóqui	38.496.393,00
Recuperação Dos Furos De Água	74.982.307,00
Construção Da Ponte Sobre O Rio Lufico	21.734.004,00
Soyo	1.386.666.411,00
Construção Da Via Urbana Da Rua Da Paroquia No Soyo	145.741.810,00
Construção E Apetrechamento De Uma Escola De 12 Salas De Aula No Bairro Mongó	348.281.781,00
Construção Da Via Urbana Da Rua Das 100 Casas No Soyo	164.918.501,00
Construção Da Via Urbana Da Rua Do Mercado No Soyo	188.766.235,00
Construção Da Via Urbana Da Rua Principal Do Soyo	171.301.108,00
Construção E Apetrechamento De Uma Escola De 7 Salas De Aula Na Aldeia Da Comuna Do Quêlo	324.352.407,00
Construção E Apetrechamento De Uma Escola De 7 Salas De Aula Na Aldeia Da Comuna De Mangue Grande	33.210.968,00
Conclusão, Ampliação E Apetrechamento Da Administração Municipal Do Soyo Na Província Do Zaire	10.093.601,00
Tomboco	685.800.649,00
Construção Da Via Urbana Rua Da Missão No Tomboco	105.087.464,00
Construção Do Hospital Municipal De Tomboco	127.902.833,00
Construção Da Via Urbana Da Rua Do Mongó No Tomboco	107.388.657,00
Construção Via Urbana Da Pista No Tomboco	119.661.615,00
Construção E Apetrechamento De Uma Escola De 12 Salas De Aulas Do Município De Tomboco	112.880.040,00
Construção E Apetrechamento De Uma Escola De 7 Salas De Aulas Do Município De Tomboco	112.880.040,00
Varios Municípios-Nacional	228.696.329,00
Construção E Reabilitação De Infraestruturas Rurais	228.696.329,00

DESPESAS DE NATUREZA POR UNIDADE ORÇAMENTAL

DOTAÇÃO ORÇAMENTAL POR ORGÃO

DESPESAS DE NATUREZA POR UNIDADE ORÇAMENTAL

Unidade Orçamental / Natureza	Valor	%
Administração Municipal De Mbanza Kongo	3.709.616.467,00	100,00%
Despesas Correntes	3.277.245.673,00	88,34%
Despesas Com O Pessoal	2.312.033.943,00	62,33%
Contribuições Do Empregador	224.212.676,00	6,04%
Despesas Em Bens E Serviços	740.999.054,00	19,98%
Despesas De Capital	432.370.794,00	11,66%
Investimentos	432.370.794,00	11,66%
Unidade Orçamental / Natureza	Valor	%
Administração Municipal Do Cuimba	2.013.150.588,00	100,00%
Despesas Correntes	1.650.547.457,00	81,99%
Despesas Com O Pessoal	1.004.449.765,00	49,89%
Contribuições Do Empregador	97.493.739,00	4,84%
Despesas Em Bens E Serviços	548.603.953,00	27,25%
Despesas De Capital	362.603.131,00	18,01%
Investimentos	362.603.131,00	18,01%
Unidade Orçamental / Natureza	Valor	%
Administração Municipal Do Noqui	2.062.289.080,00	100,00%
Despesas Correntes	1.549.065.028,00	75,11%
Despesas Com O Pessoal	832.402.936,00	40,36%
Contribuições Do Empregador	69.333.702,00	3,36%
Despesas Em Bens E Serviços	647.328.390,00	31,39%
Despesas De Capital	513.224.052,00	24,89%
Investimentos	513.224.052,00	24,89%
Unidade Orçamental / Natureza	Valor	%
Administração Municipal Do Nzeto	2.396.856.063,00	100,00%
Despesas Correntes	2.198.545.036,00	91,73%
Despesas Com O Pessoal	1.532.255.951,00	63,93%
Contribuições Do Empregador	152.471.916,00	6,36%
Despesas Em Bens E Serviços	513.817.169,00	21,44%
Despesas De Capital	198.311.027,00	8,27%
Investimentos	198.311.027,00	8,27%
Unidade Orçamental / Natureza	Valor	%
Administração Municipal Do Soyo	4.324.504.239,00	100,00%
Despesas Correntes	3.736.534.253,00	86,40%
Despesas Com O Pessoal	2.667.938.798,00	61,69%
Contribuições Do Empregador	283.652.915,00	6,56%
Despesas Em Bens E Serviços	784.942.540,00	18,15%
Despesas De Capital	587.969.986,00	13,60%
Investimentos	587.969.986,00	13,60%
Unidade Orçamental / Natureza	Valor	%
Administração Municipal Do Tomboco	1.956.675.122,00	100,00%
Despesas Correntes	1.743.697.175,00	89,12%
Despesas Com O Pessoal	1.174.295.284,00	60,01%
Contribuições Do Empregador	85.300.980,00	4,36%

DOTAÇÃO ORÇAMENTAL POR ORGÃO

DESPESAS DE NATUREZA POR UNIDADE ORÇAMENTAL

Unidade Orçamental / Natureza	Valor	%
Despesas Em Bens E Serviços	484.100.911,00	24,74%
Despesas De Capital	212.977.947,00	10,88%
Investimentos	212.977.947,00	10,88%
Unidade Orçamental / Natureza	Valor	%
Centro Histórico De Mbanza Kongo	633.723.600,00	100,00%
Despesas Correntes	633.723.600,00	100,00%
Despesas Em Bens E Serviços	633.723.600,00	100,00%
Unidade Orçamental / Natureza	Valor	%
Gabinete Provincial De Educação Do Zaire	3.243.134.061,00	100,00%
Despesas Correntes	3.243.134.061,00	100,00%
Despesas Com O Pessoal	2.602.993.269,00	80,26%
Contribuições Do Empregador	180.302.519,00	5,56%
Despesas Em Bens E Serviços	459.832.765,00	14,18%
Subsídios E Transferências Correntes	5.508,00	0,00%
Unidade Orçamental / Natureza	Valor	%
Gabinete Provincial De Saúde Do Zaire	1.872.450.657,00	100,00%
Despesas Correntes	1.412.641.975,00	75,44%
Despesas Com O Pessoal	192.196.050,00	10,26%
Contribuições Do Empregador	14.963.050,00	0,80%
Despesas Em Bens E Serviços	1.205.482.875,00	64,38%
Despesas De Capital	459.808.682,00	24,56%
Investimentos	459.808.682,00	24,56%
Unidade Orçamental / Natureza	Valor	%
Governo Provincial Do Zaire	7.774.060.270,00	100,00%
Despesas Correntes	4.223.800.731,00	54,33%
Despesas Com O Pessoal	2.312.209.681,00	29,74%
Contribuições Do Empregador	54.136.375,00	0,70%
Despesas Em Bens E Serviços	793.385.203,00	10,21%
Subsídios E Transferências Correntes	1.064.069.472,00	13,69%
Despesas De Capital	3.550.259.539,00	45,67%
Investimentos	3.550.259.539,00	45,67%
Unidade Orçamental / Natureza	Valor	%
Hospital Provincial Do Zaire	2.538.275.323,00	100,00%
Despesas Correntes	2.481.037.589,00	97,75%
Despesas Com O Pessoal	2.047.994.517,00	80,68%
Contribuições Do Empregador	30.491.275,00	1,20%
Despesas Em Bens E Serviços	402.551.797,00	15,86%
Despesas De Capital	57.237.734,00	2,25%
Investimentos	57.237.734,00	2,25%

DOTAÇÃO ORÇAMENTAL POR ORGÃO

Órgão: Governo Provincial Do Uige

RECEITA POR NATUREZA ECONÓMICA

Natureza	Valor	%
Total Geral:	1.562.185.023,00	100,00%
Receitas Correntes	1.562.185.023,00	100,00%
Receita Tributária	1.516.148.370,00	97,05%
Impostos	1.510.091.579,00	96,67%
Taxas Custas E Emolumentos	2.295.403,00	0,15%
Receita Parafiscal	3.761.388,00	0,24%
Receita De Serviços	46.036.653,00	2,95%
Receitas De Serviços Comunitários	6.458.326,00	0,41%
Receita De Serviços Diversos	39.578.327,00	2,53%

DESPESAS POR NATUREZA ECONÓMICA

Natureza	Valor	%
Total Geral:	76.812.796.225,00	100,00%
Despesas Correntes	63.411.441.847,00	82,55%
Despesas Com O Pessoal	40.209.739.892,00	52,35%
Despesas Com O Pessoal Civil	40.209.739.892,00	52,35%
Contribuições Do Empregador	3.900.609.178,00	5,08%
Contribuições Do Empregador Para A Segurança Social	3.900.609.178,00	5,08%
Despesas Em Bens E Serviços	17.746.543.919,00	23,10%
Bens	8.339.666.250,00	10,86%
Serviços	9.406.877.669,00	12,25%
Subsídios E Transferências Correntes	1.554.548.858,00	2,02%
Transferências Correntes	1.554.548.858,00	2,02%
Despesas De Capital	13.401.354.378,00	17,45%
Investimentos	13.401.354.378,00	17,45%
Aquisição De Bens De Capital Fixo	13.401.354.378,00	17,45%

DESPESAS POR FUNÇÃO

Função	Valor	%
Total Geral:	76.812.796.225,00	100,00%
Serviços Públicos Gerais	6.118.722.321,00	7,97%
Órgãos Executivos	6.118.722.321,00	7,97%
Educação	49.162.345.289,00	64,00%
Ensino Primário	12.617.242.589,00	16,43%
Ensino Secundário	35.654.065.216,00	46,42%
Serviços Subsidiários À Educação	636.318.550,00	0,83%
Ensino Superior	92.718.934,00	0,12%
Ensino Superior De Graduação	92.718.934,00	0,12%
Outros Serviços De Educação	162.000.000,00	0,21%
Saúde	15.991.444.352,00	20,82%
Serviços Hospitalares Gerais	4.333.323.414,00	5,64%
Serviços Hospitalares Especializados	220.056.772,00	0,29%
Serviços De Centros Médicos E De Maternidade	1.022.135.170,00	1,33%
Serviços De Saúde Pública	10.415.928.996,00	13,56%
Protecção Social	747.750.016,00	0,97%
Velhice	63.402.206,00	0,08%
Sobrevivência	684.347.810,00	0,89%

DOTAÇÃO ORÇAMENTAL POR ORGÃO

DESPESAS POR PROGRAMA

Programa	Valor	%
Total Geral:	76.812.796.225,00	100,00%
Acções Correntes	59.162.094.851,00	77,02%
Construção E Reabilitação De Edifícios Públicos E Equipamentos Sociais	43.684.607,00	0,06%
Construção E Reabilitação De Infraestruturas Rodoviárias	1.565.692.863,00	2,04%
Desenvolvimento Da Rede Urbana	61.219.464,00	0,08%
Desenvolvimento Local E Combate À Pobreza	3.845.450.110,00	5,01%
Expansão Do Abastecimento De Água Nas Áreas Urbanas, Sedes De Município E Áreas Rurais	417.011.223,00	0,54%
Habituação	12.171.041,00	0,02%
Melhoria Da Assistência Médica E Medicamentosa	1.428.936.286,00	1,86%
Melhoria Da Qualidade Do Ensino Superior E Desenvolvimento Da Investigação Científica E Tecnológica	946.984,00	0,00%
Melhoria Da Qualidade E Desenvolvimento Do Ensino Primário	10.144.622.735,00	13,21%
Melhoria Da Saúde Materno-Infantil E Nutrição	5.372.224,00	0,01%
Melhoria Do Saneamento Básico	6.810.555,00	0,01%
Melhoria E Desenvolvimento Do Ensino Técnico-Profissional	91.771.950,00	0,12%
Valorização Da Família E Reforço Das Competências Familiares	27.011.332,00	0,04%

DESPESAS DE FUNCIONAMENTO E DE APOIO AO DESENVOLVIMENTO

Projecto / Actividade	Valor	%
Total Geral:	62.599.689.273,00	100,00%
Administração Geral	44.107.404.624,00	70,46%
Apetrechamento Das Unidades Escolares	27.413.323,00	0,04%
Apoio As Acções De Cidadania	183.463.226,00	0,29%
Apoio As Famílias Mais Carentes	27.011.332,00	0,04%
Celebração De Datas Comemorativas	113.628.832,00	0,18%
Comissão Multisectorial Para Prevenção E Combate Ao Covid2019	78.242.406,00	0,12%
Conservação E Manutenção De Escolas	162.000.000,00	0,26%
Cuidados Primários De Saúde.	1.504.334.210,00	2,40%
Desassoreamento E Manutenção Das Valas De Drenagem	6.810.555,00	0,01%
Encargos Administrativo Com O Programa De Combate A Pobreza No Município	135.734.076,00	0,22%
Fomento Da Agricultura, Pecuária E Pescas	323.176.135,00	0,52%
Fomento Das Acções Culturais, Desportivas E Promoção Do Turismo	168.951.430,00	0,27%
Formação E Superação Técnica Profissional	147.356.537,00	0,24%
Gestão Arborização E Jardinagem Dos Recintos E Vias Públicas.	6.348.418,00	0,01%
Gestão E Manutenção Das Infraestruturas	21.082.017,00	0,03%
Iluminação Pública	33.789.029,00	0,05%
Limpeza E Saneamento	884.135.812,00	1,41%
Manutenção Das Infra-Estruturas Hospitalares	345.126.089,00	0,55%
Merenda Escolar - Pcp	636.318.550,00	1,02%
Operação E Manutenção De Kits De Terraplanagem	100.000.000,00	0,16%
Operação E Manutenção Geral Dos Serviços	4.561.994.753,00	7,29%
Prestação De Serviço Da Saúde	5.057.647.730,00	8,08%
Prestação De Serviços De Ensino	3.718.186.900,00	5,94%
Promoção Do Genero E Empoderamento Da Mulher	249.533.289,00	0,40%

PROGRAMA DE INVESTIMENTOS PÚBLICOS

Município / Projecto / Actividade	Total
Total Geral:	14.213.106.952,00

DOTAÇÃO ORÇAMENTAL POR ORGÃO**PROGRAMA DE INVESTIMENTOS PÚBLICOS**

Município / Projecto / Actividade	Total
Alto Cauale	918.934.361,00
Construção E Apetrechamento Hospital Municipal Kangola Blocos 8,9,10	10.000.000,00
Construção E Apetrechamento De Uma Escola De 24 Salas Em Kangola	140.233.180,00
Construção De Uma Escola De 12 Salas De Aulas No Município De Alto Cauale Cangola Na Comuna De Caiongo	470.255.803,00
Construção De Uma Escola De 7 Salas De Aulas No Município De Alto Cauale Cangola Na Aldeia Wemita	144.222.689,00
Construção De Uma Escola De 7 Salas De Aulas No Município De Alto Cauale Cangola Na Aldeia Tango	144.222.689,00
Reabilitação, Ampliação E Apetrechamento Da Administração Municipal De Alto Cauale Na Província Do Uíge	10.000.000,00
Ambuíla	816.505.339,00
Construção E Apetrechamento De Uma Escola De 24 Salas Em Ambuíla	65.229.035,00
Construção De Uma Escola De 12 Salas De Aulas Na Sede Municipal De Ambuíla/Uíge	377.544.966,00
Construção E Apetrechamento Do Hospital Municipal De Ambuíla/ Uíge Rep	153.574.288,00
Construção De Uma Escola De 7 Salas De Aulas No Município De Ambuíla Comuna Do Quipedro Aldeia Do Kibalakata/Uíge	209.157.050,00
Construção E Apetrechamento Hospital Municipal Ambuíla Blocos 8,9,10	11.000.000,00
Bembe	495.196.484,00
Reabilitação E Expansão Do Sistema De Abastecimento De Água De Bembe	130.696.068,00
Terraplanagem De 14 Km De Estrada-Bembe	100.269.860,00
Construção E Apetrechamento De 1 Escola De 24 Salas De Aulas No Bembe	85.625.340,00
Construção E Apetrechamento Hospital Municipal Bembe Bloco 8,9,10	123.253.596,00
Construção E Apetrechamento Da Escola De 7 Salas De Aulas Na Aldeia Ntele Do Bembe	11.070.324,00
Construção E Apetrechamento Da Escola De 7 Salas De Aulas Na Aldeia Nkisi Do Bembe	11.070.324,00
Construção E Apetrechamento Da Escola De 7 Salas De Aulas Na Aldeia Lukele Do Bembe	11.070.324,00
Construção E Apetrechamento Da Escola De 7 Salas De Aulas Na Aldeia Kindundu Do Bembe	11.070.324,00
Construção E Apetrechamento Da Escola De 7 Salas De Aulas Na Aldeia Kihungo Do Bembe	11.070.324,00
Buengas	1.022.690.071,00
Construção Da Escola De 12 Salas De Aulas Na Sede Comunal Do Cuilo Cambozo	253.132.956,00
Construção E Apetrechamento De Uma Escola De 6 Salas No Cuilo Cambozo	239.984.176,00
Construção E Apetrechamento De Uma Escola De 24 Salas Nos Buengas	124.217.484,00
Terraplanagem Da Estrada De Ligação Da Comuna De Cuilo Cambozo A Kikuko 17 Km-Buengas	58.366.502,00
Construção E Apetrechamento De Uma Escola De 6 Salas Nos Buengas Norte	77.303.154,00
Construção Da Escolas De 7 Salas De Aulas Na Aldeia Kilalaca	254.906.677,00
Asfaltagem Da Estrada Sanza Pombo-Buengas - Cuilo Cambozo 153 Km-Buengas	14.779.122,00
Bungo	418.763.765,00
Construção E Apetrechamento De Uma Escola De 12 Salas De Na Vila Do Bungo	143.458.044,00
Construção E Apetrechamento De 1 De Escola De 7 Salas Na Aldeia Mulamba I	128.231.764,00
Construção E Apetrechamento De Uma Escola De 24 Salas No Bungo	71.776.833,00
Construção Do Sistema De Captação, Tratamento E Distribuição De Água Na Aldeia Do Quiombo	37.648.562,00
Construção Do Sistema De Captação, Tratamento E Distribuição De Água Na Aldeia Do Kipuco	37.648.562,00
Damba	579.649.002,00
Construção De Duas Pontes Sobre Os Rios Lomba E Nguizi-Damba	127.122.424,00
Construção De Uma Escola Com 12 Salas De Aulas Na Comuna Do Nsosso	142.885.770,00
Construção De Uma Escola Com 7 Salas De Aulas Na Sede Da Comuna Do Nkamantambo	73.529.325,00
Construção E Apetrechamento De Uma Escola De 24 Salas Na Damba	50.551.260,00

DOTAÇÃO ORÇAMENTAL POR ORGÃO

PROGRAMA DE INVESTIMENTOS PÚBLICOS

Município / Projecto / Actividade	Total
Estudos Para Reabilitação Das Ruas Da Damba Uíge	13.684.607,00
Construção Do Sistema De Abastecimento De Agua-Damba	123.129.486,00
Estudos Para Reabilitação Das Ruas Da Damba	10.000.000,00
Construção De Uma Escola De 7 Salas De Aulas Na Regedoria Do Nzunga	38.746.130,00
Dange-Quitexe	525.963.082,00
Construção E Apetrechamento De Uma Escola De 7 Salas De Aulas No Bairro Quitoque (Sede)	135.726.367,00
Construção E Apetrechamento De Uma Escola De 12 Salas De Aulas No Bairro Quimbinda (Sede)	175.819.382,00
Reabilitação E Apetrechamento De 1 Escola De 6 Salas De Aulas Na Comuna De Cambamba-Dange Quitexe	89.130.643,00
Construção De 1 Escola De 7 Salas De Aulas No Visosa	62.643.345,00
Construção E Apetrechamento De Uma Escola De 7 Salas De Aulas Na Vista Alegre	62.643.345,00
Maquela Do Zombo	1.778.946.648,00
Construção E Apetrechamento Da Escola De 7 Salas De Aulas Na Comuna Do Béu Município Do Maquela Do Zombo	389.970.731,00
Terraplanagem De 9 Km-Maquela Do Zombo	448.230.126,00
Construção E Apetrechamento De 1 Centro De Saude-Maquela Do Zombo	510.619.923,00
Construção E Apetrechamento De Uma Escola De 24 Salas Maquela Do Zombo Rep	250.432.815,00
Construção E Apetrechamento De Uma Escola 6 Salas No Sacandica Kinfuku	179.693.053,00
Milunga	1.035.578.419,00
Construção E Apetrechamento De Uma Escola De 7 Salas Em Massau 1	148.336.008,00
Construção De Escolas De 7 Salas De Aulas No Município Do Milunga-Pcep/Uíge	38.625.376,00
Construção De Escolas De 12 Salas De Aulas No Município Do Milunga-Pcep/Uíge	75.416.744,00
Construção E Apetrechamento Do Hospital Municipal Do Milunga/ Uíge Rep	109.387.192,00
Construção E Apetrechamento De Uma Escola De 6 Salas Em Massau Kissang	151.954.002,00
Construção E Apetrechamento De Uma Escola De 7 Salas Em Macolo	160.637.044,00
Construção De 1 Complexo Escolar Em Macocola (Conclusão)-Milunga	237.666.140,00
Construção E Apetrechamento De Uma Escola De 24 Salas Em Milunga	48.963.263,00
Conclusão De 1 Escola De 6 Salas De Aulas Em Macocola	31.296.538,00
Conclusão Da Escola De 7 Salas Na Comuna De Massau	33.296.112,00
Mucaba	857.402.438,00
Construção De Escolas De 7 Salas De Aulas No Município De Mucaba - Pcep	171.303.793,00
Construção De Escolas De 12 Salas De Aulas No Município Do Mucaba-Pcep/Uíge	354.460.579,00
Construção E Apetrechamento De Uma Escola De 12 Salas No Mucaba Uíge	131.332.409,00
Construção E Apetrechamento De Uma Escola De 12 Salas No Mucaba 2 Uíge	190.305.657,00
Reabilitação, Ampliação E Apetrechamento Da Administração Municipal De Mucaba Na Província Do Uíge	10.000.000,00
Negage	638.397.740,00
Resselagem Das Ruas Da Sede Municipal (5km)-Negage	118.128.813,00
Construção De Uma Escola De 12 Salas De Aulas Na Sede Municipal, Município Do Negage - Pcep	242.448.420,00
Construção E Apetrechamento De Uma Escola De 24 Salas No Negage	39.797.708,00
Construção De Uma Escola De 7 Salas De Aulas No Bairro Cassamba Do Município Do Negage - Pcep	110.703.227,00
Construção De Uma Escola De 7 Salas De Aulas Na Aldeia Do Zanda Do Município Do Negage - Pcep	127.319.572,00
Puri	476.500.687,00
Construção E Apetrechamento De 1 Escola De 12 Salas Na Sede Municipal (Conclusão)-Puri	20.754.780,00
Construção De Um Centro Materno Infantil-Puri	74.921.030,00
Resselagem Das Ruas Do Município Sede (5km)-Puri	281.921.522,00
Construção De Escolas De 7 Salas De Aulas No Município De Puri-Pcep/Uíge	40.542.863,00

DOTAÇÃO ORÇAMENTAL POR ORGÃO**PROGRAMA DE INVESTIMENTOS PÚBLICOS**

Município / Projecto / Actividade	Total
Construção De Escolas De 12 Salas De Aulas No Município De Puri-Pcep/Uíge	58.360.492,00
Quimbele	468.662.019,00
Construção De Escolas De 7 Salas De Aulas No Município Do Quimbele-Pcep/Uíge	155.669.895,00
Construção De Escolas De 12 Salas De Aulas No Município Do Quimbele-Pcep/Uíge	154.303.198,00
Terraplanagem Da Via Da Regedoria Kibocolo A Alto Zaza 42 Km-Quimbele	123.815.613,00
Construção E Apetrechamento De Uma Escola De 24 Salas Em Quimbele	34.873.313,00
Sanza Pombo	486.365.655,00
Construção E Apetrechamento De Uma Escola De 7 Salas De Aulas Na Sede Municipal Do Pombo Regedoria Do Kimakila	233.158.106,00
Construção E Apetrechamento De Uma Escola De 24 Salas No Sanza Pombo	33.767.713,00
Construção E Apetrechamento De Uma Escola De 12 Salas De Aulas Na Sede Municipal Do Pombo	219.439.836,00
Songo	502.769.040,00
Construção E Apetrechamento De Uma Escola De 24 Salas No Songo	35.215.014,00
Construção De Escolas De 12 Salas De Aulas No Município De Songo-Pcep/Uíge	209.176.229,00
Construção De Escolas De 7 Salas De Aulas No Município De Songo-Pcep/Uíge	248.377.797,00
Reabilitação, Ampliação E Apetrechamento Da Administração Municipal Do Songo, Na Província Do Uíge	10.000.000,00
Uíge	2.560.412.254,00
Reabilitação Da Estrada Do Bairro Candombe Novo No Uíge	78.929.839,00
Construção E Apetrechamento De Um Centro De Saúde Bairro Kilala-Uíge	209.467.235,00
Reabilitação Da Estrada Do Kimpa Vita No Uíge	103.663.333,00
Construção De Uma Escola De 30 Salas De Aulas Uíge/Nguengué	71.454.779,00
Construção E Apetrechamento De 1 Escola De 24 Salas De Aulas No Uíge 3	134.709.948,00
Construção E Apetrechamento De 1 Escola Com 24 Salas Aulas Uíge	126.890.615,00
Construção E Apetrechamento De 1 Escola De 24 Salas De Aulas No Uíge 2	136.518.972,00
Reabilitação Das Ruas Da Cidade Do Uíge	100.465.709,00
Reabilitação Hospital Municipal Uíge	232.085.246,00
Construção De Edifício 20 Salas De Aulas Universidade Kimpa Vita Uíge	92.718.934,00
Conclusão E Apetrechamento De Uma Escola De 12 Salas De Aulas No Bairro Catapa	347.582.904,00
Conclusão E Apetrechamento De Uma Escola De 12 Salas De Aulas No Bairro Papelão	328.011.622,00
Conclusão E Apetrechamento De Uma Escola De 6 Salas De Aula No Bairro Kilala	107.273.449,00
Construção E Apetrechamento De E Uma Escola De 12 Salas De Aulas No Bairro Paco E Beneze	77.492.261,00
Construção E Apetrechamento De Uma Escola De 7 Salas De Aulas No Bairro Da Pedreira	103.286.853,00
Construção E Apetrechamento De Uma Escola De 7 Salas De Aulas No Bairro Mongolhema Município Do Uíge	103.286.849,00
Construção E Apetrechamento De Uma Escola De 7 Salas De Aulas No Bairro Gigi Município Do Uíge	103.286.853,00
Construção E Apetrechamento De Uma Escola De 7 Salas De Aulas No Bairro Sonangol Município Do Uíge	103.286.853,00
Vários Municípios-Nacional	530.310.362,00
Construção E Reabilitação De Infraestruturas Rurais	530.310.362,00
Vários Municípios-Uíge	100.059.586,00
Construção De Infra-Estruturas 200 Fogos Uíge	12.171.041,00
Programa Agua Para Todos Uíge 2015	87.888.545,00

DOTAÇÃO ORÇAMENTAL POR ORGÃO

DESPESAS DE NATUREZA POR UNIDADE ORÇAMENTAL

Unidade Orçamental / Natureza	Valor	%
Administração Municipal Da Damba	1.494.871.382,00	100,00%
Despesas Correntes	1.064.750.729,00	71,23%
Despesas Com O Pessoal	370.950.818,00	24,81%
Contribuições Do Empregador	39.566.576,00	2,65%
Despesas Em Bens E Serviços	654.233.335,00	43,77%
Despesas De Capital	430.120.653,00	28,77%
Investimentos	430.120.653,00	28,77%
Unidade Orçamental / Natureza	Valor	%
Administração Municipal De Buengas	1.511.067.113,00	100,00%
Despesas Correntes	956.562.329,00	63,30%
Despesas Com O Pessoal	303.359.807,00	20,08%
Contribuições Do Empregador	24.800.062,00	1,64%
Despesas Em Bens E Serviços	628.402.460,00	41,59%
Despesas De Capital	554.504.784,00	36,70%
Investimentos	554.504.784,00	36,70%
Unidade Orçamental / Natureza	Valor	%
Administração Municipal De Maquela Do Zombo	2.611.446.341,00	100,00%
Despesas Correntes	1.535.690.263,00	58,81%
Despesas Com O Pessoal	477.182.719,00	18,27%
Contribuições Do Empregador	48.238.119,00	1,85%
Despesas Em Bens E Serviços	1.010.269.425,00	38,69%
Despesas De Capital	1.075.756.078,00	41,19%
Investimentos	1.075.756.078,00	41,19%
Unidade Orçamental / Natureza	Valor	%
Administração Municipal De Mucaba	1.387.724.420,00	100,00%
Despesas Correntes	847.645.718,00	61,08%
Despesas Com O Pessoal	243.224.951,00	17,53%
Contribuições Do Empregador	23.705.091,00	1,71%
Despesas Em Bens E Serviços	580.715.676,00	41,85%
Despesas De Capital	540.078.702,00	38,92%
Investimentos	540.078.702,00	38,92%
Unidade Orçamental / Natureza	Valor	%
Administração Municipal De Quimbele	1.535.428.705,00	100,00%
Despesas Correntes	1.113.389.736,00	72,51%
Despesas Com O Pessoal	423.361.187,00	27,57%
Contribuições Do Empregador	32.016.182,00	2,09%
Despesas Em Bens E Serviços	658.012.367,00	42,86%
Despesas De Capital	422.038.969,00	27,49%
Investimentos	422.038.969,00	27,49%
Unidade Orçamental / Natureza	Valor	%
Administração Municipal De Sanza Pombo	1.583.265.230,00	100,00%
Despesas Correntes	1.112.912.878,00	70,29%
Despesas Com O Pessoal	437.692.053,00	27,64%
Contribuições Do Empregador	30.615.472,00	1,93%

DOTAÇÃO ORÇAMENTAL POR ORGÃO

DESPESAS DE NATUREZA POR UNIDADE ORÇAMENTAL

Unidade Orçamental / Natureza	Valor	%
Despesas Em Bens E Serviços	644.605.353,00	40,71%
Despesas De Capital	470.352.352,00	29,71%
Investimentos	470.352.352,00	29,71%
Unidade Orçamental / Natureza	Valor	%
Administração Municipal Do Alto Cauale	1.308.745.349,00	100,00%
Despesas Correntes	667.063.264,00	50,97%
Despesas Com O Pessoal	187.420.323,00	14,32%
Contribuições Do Empregador	17.717.333,00	1,35%
Despesas Em Bens E Serviços	461.925.608,00	35,30%
Despesas De Capital	641.682.085,00	49,03%
Investimentos	641.682.085,00	49,03%
Unidade Orçamental / Natureza	Valor	%
Administração Municipal Do Ambuila	1.234.333.596,00	100,00%
Despesas Correntes	616.768.730,00	49,97%
Despesas Com O Pessoal	180.824.000,00	14,65%
Contribuições Do Empregador	20.175.328,00	1,63%
Despesas Em Bens E Serviços	412.291.962,00	33,40%
Subsídios E Transferências Correntes	3.477.440,00	0,28%
Despesas De Capital	617.564.866,00	50,03%
Investimentos	617.564.866,00	50,03%
Unidade Orçamental / Natureza	Valor	%
Administração Municipal Do Bembe	913.440.468,00	100,00%
Despesas Correntes	794.429.239,00	86,97%
Despesas Com O Pessoal	205.185.603,00	22,46%
Contribuições Do Empregador	21.646.706,00	2,37%
Despesas Em Bens E Serviços	567.596.930,00	62,14%
Despesas De Capital	119.011.229,00	13,03%
Investimentos	119.011.229,00	13,03%
Unidade Orçamental / Natureza	Valor	%
Administração Municipal Do Bungo	1.052.274.714,00	100,00%
Despesas Correntes	745.815.143,00	70,88%
Despesas Com O Pessoal	164.271.461,00	15,61%
Contribuições Do Empregador	20.518.017,00	1,95%
Despesas Em Bens E Serviços	561.025.665,00	53,32%
Despesas De Capital	306.459.571,00	29,12%
Investimentos	306.459.571,00	29,12%
Unidade Orçamental / Natureza	Valor	%
Administração Municipal Do Milunga	1.031.028.989,00	100,00%
Despesas Correntes	563.696.085,00	54,67%
Despesas Com O Pessoal	176.999.976,00	17,17%
Contribuições Do Empregador	17.065.276,00	1,66%
Despesas Em Bens E Serviços	369.630.833,00	35,85%
Despesas De Capital	467.332.904,00	45,33%
Investimentos	467.332.904,00	45,33%

DOTAÇÃO ORÇAMENTAL POR ORGÃO

DESPESAS DE NATUREZA POR UNIDADE ORÇAMENTAL

Unidade Orçamental / Natureza	Valor	%
Administração Municipal Do Negage	2.448.066.649,00	100,00%
Despesas Correntes	1.866.454.393,00	76,24%
Despesas Com O Pessoal	1.191.969.498,00	48,69%
Contribuições Do Empregador	66.800.273,00	2,73%
Despesas Em Bens E Serviços	607.684.622,00	24,82%
Despesas De Capital	581.612.256,00	23,76%
Investimentos	581.612.256,00	23,76%
Unidade Orçamental / Natureza	Valor	%
Administração Municipal Do Puri	1.210.954.506,00	100,00%
Despesas Correntes	705.469.395,00	58,26%
Despesas Com O Pessoal	176.888.200,00	14,61%
Contribuições Do Empregador	22.002.011,00	1,82%
Despesas Em Bens E Serviços	506.579.184,00	41,83%
Despesas De Capital	505.485.111,00	41,74%
Investimentos	505.485.111,00	41,74%
Unidade Orçamental / Natureza	Valor	%
Administração Municipal Do Quitexe	1.150.259.712,00	100,00%
Despesas Correntes	689.906.968,00	59,98%
Despesas Com O Pessoal	209.221.008,00	18,19%
Contribuições Do Empregador	24.584.407,00	2,14%
Despesas Em Bens E Serviços	456.101.553,00	39,65%
Despesas De Capital	460.352.744,00	40,02%
Investimentos	460.352.744,00	40,02%
Unidade Orçamental / Natureza	Valor	%
Administração Municipal Do Songo	1.465.117.446,00	100,00%
Despesas Correntes	994.545.464,00	67,88%
Despesas Com O Pessoal	417.873.086,00	28,52%
Contribuições Do Empregador	33.695.688,00	2,30%
Despesas Em Bens E Serviços	542.976.690,00	37,06%
Despesas De Capital	470.571.982,00	32,12%
Investimentos	470.571.982,00	32,12%
Unidade Orçamental / Natureza	Valor	%
Administração Municipal Do Uíge	2.928.696.582,00	100,00%
Despesas Correntes	1.307.527.974,00	44,65%
Despesas Com O Pessoal	399.421.536,00	13,64%
Contribuições Do Empregador	43.482.966,00	1,48%
Despesas Em Bens E Serviços	864.623.472,00	29,52%
Despesas De Capital	1.621.168.608,00	55,35%
Investimentos	1.621.168.608,00	55,35%
Unidade Orçamental / Natureza	Valor	%
Gabinete Provincial Da Saúde Do Uíge	5.008.932.877,00	100,00%
Despesas Correntes	5.008.932.877,00	100,00%
Despesas Com O Pessoal	3.723.023.253,00	74,33%
Contribuições Do Empregador	289.811.711,00	5,79%

DOTAÇÃO ORÇAMENTAL POR ORGÃO

DESPESAS DE NATUREZA POR UNIDADE ORÇAMENTAL

Unidade Orçamental / Natureza	Valor	%
Despesas Em Bens E Serviços	996.097.913,00	19,89%
Unidade Orçamental / Natureza	Valor	%
Gabinete Provincial De Educação Do Uíge	33.134.731.081,00	100,00%
Despesas Correntes	33.134.731.081,00	100,00%
Despesas Com O Pessoal	28.290.557.487,00	85,38%
Contribuições Do Empregador	2.939.043.042,00	8,87%
Despesas Em Bens E Serviços	1.905.130.552,00	5,75%
Unidade Orçamental / Natureza	Valor	%
Governo Provincial Do Uíge	10.755.091.039,00	100,00%
Despesas Correntes	6.887.770.581,00	64,04%
Despesas Com O Pessoal	1.788.060.405,00	16,63%
Contribuições Do Empregador	127.541.040,00	1,19%
Despesas Em Bens E Serviços	3.421.097.718,00	31,81%
Subsídios E Transferências Correntes	1.551.071.418,00	14,42%
Despesas De Capital	3.867.320.458,00	35,96%
Investimentos	3.867.320.458,00	35,96%
Unidade Orçamental / Natureza	Valor	%
Hospital Provincial Do Uíge	3.047.320.026,00	100,00%
Despesas Correntes	2.797.379.000,00	91,80%
Despesas Com O Pessoal	842.252.521,00	27,64%
Contribuições Do Empregador	57.583.878,00	1,89%
Despesas Em Bens E Serviços	1.897.542.601,00	62,27%
Despesas De Capital	249.941.026,00	8,20%
Investimentos	249.941.026,00	8,20%

DOTAÇÃO ORÇAMENTAL POR ORGÃO

Órgão: Governo Provincial Do Bengo

RECEITA POR NATUREZA ECONÓMICA

Natureza	Valor	%
Total Geral:	1.119.339.685,00	100,00%
Receitas Correntes	1.119.339.685,00	100,00%
Receita Tributária	1.033.719.504,00	92,35%
Impostos	1.029.589.946,00	91,98%
Taxas Custas E Emolumentos	1.565.020,00	0,14%
Receita Parafiscal	2.564.538,00	0,23%
Receita De Serviços	85.620.181,00	7,65%
Receitas De Serviços Comunitários	4.403.327,00	0,39%
Receita De Serviços Diversos	81.216.854,00	7,26%

DESPESAS POR NATUREZA ECONÓMICA

Natureza	Valor	%
Total Geral:	35.002.700.271,00	100,00%
Despesas Correntes	28.205.194.011,00	80,58%
Despesas Com O Pessoal	18.070.490.762,00	51,63%
Despesas Com O Pessoal Civil	18.070.490.762,00	51,63%
Contribuições Do Empregador	1.410.119.824,00	4,03%
Contribuições Do Empregador Para A Segurança Social	1.410.119.824,00	4,03%
Despesas Em Bens E Serviços	7.066.439.529,00	20,19%
Bens	3.195.581.648,00	9,13%
Serviços	3.870.857.881,00	11,06%
Subsídios E Transferências Correntes	1.658.143.896,00	4,74%
Transferências Correntes	1.658.143.896,00	4,74%
Despesas De Capital	6.797.506.260,00	19,42%
Investimentos	6.797.506.260,00	19,42%
Aquisição De Bens De Capital Fixo	6.797.506.260,00	19,42%

DESPESAS POR FUNÇÃO

Função	Valor	%
Total Geral:	35.002.700.271,00	100,00%
Serviços Públicos Gerais	3.543.777.389,00	10,12%
Órgãos Executivos	3.543.777.389,00	10,12%
Educação	16.618.358.539,00	47,48%
Ensino Primário	5.063.561.682,00	14,47%
Ensino Secundário	11.157.766.993,00	31,88%
Serviços Subsidiários À Educação	279.098.310,00	0,80%
Ensino Técnico-Profissional	75.931.554,00	0,22%
Outros Serviços De Educação	42.000.000,00	0,12%
Saúde	10.510.709.389,00	30,03%
Serviços Hospitalares Gerais	5.517.662.365,00	15,76%
Serviços De Centros Médicos E De Maternidade	1.150.978.610,00	3,29%
Serviços De Saúde Pública	3.842.068.414,00	10,98%
Protecção Social	1.560.587.946,00	4,46%
Sobrevivência	1.560.587.946,00	4,46%
Habitação E Serviços Comunitários	1.568.624.995,00	4,48%
Desenvolvimento Habitacional	56.508.406,00	0,16%
Abastecimento De Água	71.914.205,00	0,21%

DOTAÇÃO ORÇAMENTAL POR ORGÃO**DESPESAS POR PROGRAMA**

Programa	Valor	%
Total Geral:	35.002.700.271,00	100,00%
Acção Social, Saúde E Desporto Escolar	8.990.209,00	0,03%
Acções Correntes	26.113.869.452,00	74,61%
Combate Às Grandes Endemias Pela Abordagem Das Determinantes Da Saúde	54.679.407,00	0,16%
Construção E Reabilitação De Edifícios Públicos E Equipamentos Sociais	241.567.591,00	0,69%
Construção E Reabilitação De Infraestruturas Rodoviárias	307.661.784,00	0,88%
Desenvolvimento Da Rede Urbana	12.793.575,00	0,04%
Desenvolvimento Local E Combate À Pobreza	1.789.247.764,00	5,11%
Expansão Do Abastecimento De Água Nas Áreas Urbanas, Sedes De Município E Áreas Rurais	263.173.425,00	0,75%
Expansão Do Acesso À Energia Eléctrica Nas Áreas Urbanas, Sedes De Município E Áreas Rurais	859.523.138,00	2,46%
Habitação	66.508.406,00	0,19%
Melhoria Da Assistência Médica E Medicamentosa	2.809.138.859,00	8,03%
Melhoria Da Qualidade E Desenvolvimento Do Ensino Primário	2.457.969.044,00	7,02%
Melhoria Do Saneamento Básico	17.577.617,00	0,05%

DESPESAS DE FUNCIONAMENTO E DE APOIO AO DESENVOLVIMENTO

Projecto / Actividade	Valor	%
Total Geral:	27.768.290.720,00	100,00%
Administração Geral	21.138.564.273,00	76,12%
Apoio As Acções De Cidadania	81.236.050,00	0,29%
Apoio Leite E Papas / Bengo	6.520.910,00	0,02%
Aquisição De Um Kit De Terraplanagem	1.957.025,00	0,01%
Celebração De Datas Comemorativas	49.219.777,00	0,18%
Comissão Multisectorial Para Prevenção E Combate Ao Covid2019	65.202.007,00	0,23%
Conservação E Manutenção De Escolas	42.000.000,00	0,15%
Cuidados Primários De Saúde.	677.668.206,00	2,44%
Desassoreamento E Manutenção Das Valas De Drenagem	17.577.617,00	0,06%
Desporto, Lazer E Recreação / Bengo	8.990.209,00	0,03%
Encargos Administrativo Com O Programa De Combate A Pobreza No Município	55.087.969,00	0,20%
Fomento Da Agricultura, Pecuária E Pescas	178.204.647,00	0,64%
Fomento Das Acções Culturais, Desportivas E Promoção Do Turismo	76.717.826,00	0,28%
Iluminação Publica	2.521.216,00	0,01%
Limpeza E Saneamento	304.587.850,00	1,10%
Merenda Escolar - Pcp	310.669.370,00	1,12%
Operação E Manutenção De Kits De Terraplanagem	100.000.000,00	0,36%
Operação E Manutenção Geral Dos Serviços	1.245.639.172,00	4,49%
Plano De Requalificação De Zonas Verdes Da Província Do Bengo	10.272.359,00	0,04%
Prestação De Serviço Da Saúde	2.568.336.743,00	9,25%
Prestação De Serviços De Ensino	704.218.814,00	2,54%
Promoção Do Genero E Empoderamento Da Mulher	116.967.763,00	0,42%
Terraplanagem De Vias Secundárias E Terciárias	6.130.917,00	0,02%

PROGRAMA DE INVESTIMENTOS PÚBLICOS

Município / Projecto / Actividade	Total
Total Geral:	7.234.409.551,00
Ambriz	1.031.312.616,00
Reabilitação Do Sistema De Iluminação E Expansão Da Rede Ao Domicílio De Tabi No Ambriz	55.319.169,00
Reabilitação Do Sistema De Iluminação E Expansão Da Rede Ao Domicílio De Bela Vista No Ambriz	55.319.169,00

DOTAÇÃO ORÇAMENTAL POR ORGÃO	
PROGRAMA DE INVESTIMENTOS PÚBLICOS	
Município / Projecto / Actividade	Total
Reabilitação Do Sistema De Distribuição De Água Ao Domicílio Da Sede Do Município Do Ambriz	71.914.205,00
Reabilitação E Apetrechamento Da Escola Primária Nº102 De 6 Salas Da Comuna Sede Do Ambriz	91.204.610,00
Asfaltagem E Lancilagem De 7 Km De Estrada Na Vila Do Ambriz (Conclusão)	299.573.842,00
Reabilitação E Apetrechamento Do Centro De Saúde Do Tabi No Ambriz	100.361.085,00
Reabilitação E Apetrechamento Do Centro De Saúde De Bela Vista No Ambriz	100.361.090,00
Reabilitação E Apetrechamento Da Escola Primária Nº118 De 6 Salas Da Comuna Sede Do Ambriz	91.204.610,00
Construção E Apetrechamento De Uma Escola De 7 Salas No Bairro Kibonga	55.351.612,00
Construção E Apetrechamento De Uma Escola De 7 Salas No Bairro Musseque	55.351.612,00
Construção E Apetrechamento De Uma Escola De 7 Salas No Bairro Nova Urbanização (200 Fogos)	55.351.612,00
Bula-Atumba	1.152.517.165,00
Reabilitação, Ampliação E Apetrechamento Da Escola De 4 Salas De Kissenzele No Bula-Atumba	82.626.014,00
Electrificação Do Projecto De Construção De 200 Fogos Habitacionais No Bula-Atumba	160.997.457,00
Construção E Apetrechamento Do Posto De Saúde De Quimunga No Bula-Atumba	122.360.684,00
Electrificação Da Sede Da Comuna Do Kiage (Conclusão) No Bula-Atumba	146.664.186,00
Construção E Apetrechamento Do Hospital Municipal Do Bula Atumba/Bengo	312.521.442,00
Reabilitação, Ampliação E Apetrechamento Da Escola De 4 Salas De Aulas De Banza No Bula -Atumba	82.626.014,00
Construção E Apetrechamento Do Posto De Saúde De Dala Malundo No Bula-Atumba	122.360.684,00
Construção E Apetrechamento Do Posto De Saúde De Gombe No Bula ç Atumba	122.360.684,00
Dande	1.601.264.240,00
Electrificação Do Sector 9 De Panguila No Dande	57.755.347,00
Reabilitação E Apetrechamento Da Escola Do Ensino Primário De 7 Salas No Kawango Do Dande	264.984.911,00
Reabilitação E Apetrechamento Da Escola Do Ensino Primário De 5 Salas De Terra Nova Do Dande	170.064.725,00
Reabilitação E Apetrechamento Da Escola Do Ensino Primário De 3 Salas De Quirindo Do Dande	102.830.239,00
Reabilitação E Apetrechamento Da Escola Do Ensino Primário De 3 Salas No Balacende Do Dande	102.830.239,00
Instalação E Apetrechamento Do Depósito Provincial De Medicamentos (Conclusão) No Dande	176.204.778,00
Electrificação Do Sector 10 De Panguila No Dande	57.755.347,00
Electrificação Do Sector 11 De Panguila No Dande	57.755.347,00
Construção E Apetrechamento De Um Centro De Saúde De Referência No Panguila No Dande	360.293.082,00
Reabilitação, Ampliação E Apetrechamento Do Centro De Saúde De Úcua No Dande	130.087.001,00
Reabilitação, Ampliação E Apetrechamento Da Administração Municipal Do Dande Na Província Do Bengo	10.000.000,00
Construção E Apetrechamento De Uma Escola Do Ensino Primário De 7 Salas De Aulas No Município Do Dande- Kissomeira	55.351.612,00
Construção E Apetrechamento De Uma Escola Do Ensino Primário De 7 Salas De Aulas No Município Do Dande- Musseque Kapari	55.351.612,00
Dembos	1.067.219.172,00
Reabilitação E Apetrechamento Da Escola Do Ensino Primário De 3 Salas De B. Quibaxe No Dembos	45.582.819,00
Construção E Apetrechamento Da Escola Do Ensino Primário De 7 Salas De Kassumba Camabaias	121.616.271,00
Reabilitação E Apetrechamento Do Centro De Saúde Da Comuna Do Piri No Dembos	332.662.213,00
Construção E Apetrechamento Da Escola Do Ensino Primário De 7 Salas De Quingage No Dembos	121.616.271,00
Construção E Apetrechamento Da Escola Do Ensino Primário De 7 Salas De Kimuquiama No Dembos	121.616.271,00
Construção E Apetrechamento Da Escola Do Ensino Primário De 4 Salas De Padeiro No Dembos	58.806.014,00
Reabilitação E Apetrechamento Do Hospital Municipal De Dembos	199.898.445,00
Reabilitação E Apetrechamento Da Escola Do Ensino Primário De 8 Salas Da Aldeia Da Missão-Dembos	65.420.868,00
Nambuanguongo	941.562.362,00
Reabilitação Do Centro De Saúde Na Comuna De Canacassala No Nambuanguongo	89.351.584,00

DOTAÇÃO ORÇAMENTAL POR ORGÃO**PROGRAMA DE INVESTIMENTOS PÚBLICOS**

Município / Projecto / Actividade	Total
Reabilitação Do Centro De Saúde Na Comuna De Gombe No Nambuangongo	84.442.500,00
Reabilitação Do Centro De Saúde De Cage Mazumbo Da Comuna De Cage Mazumbo	37.993.629,00
Construção Do Sistema De Abastecimento De Água De Canacassala No Nambuangongo	95.629.610,00
Reabilitação E Apetrechamento De Uma Escola Primária De 6 Salas No Canacassala No Nambuangongo	91.987.414,00
Electrificação Da Vila De Muxaluando No Nambuangongo	267.957.116,00
Construção Do Sistema De Abastecimento De Água De Quixico No Nambuangongo	95.629.610,00
Reabilitação E Apetrechamento De Uma Escola Primária De 7 Salas Em Muxaluando Da Comuna De Muxaluando	112.062.493,00
Construção De Internato Para A Escola Do 11º Ciclo	56.508.406,00
Reabilitação, Ampliação E Apetrechamento Da Administração Municipal De Nambuangongo Na Província Do Bengo	10.000.000,00
Pango Aluquém	1.193.578.750,00
Construção E Apetrechamento De Uma Escola Primária 7 Salas Na Boa Entrada No Pango Aluquém	156.963.868,00
Reabilitação E Apetrechamento Do Hospital Municipal De Pango Aluquém (Conclusão)	517.879.958,00
Construção E Apetrechamento De Uma Escola Primária 7 Salas De Aulas Na Benza No Pango Aluquém	156.963.871,00
Reabilitação Da Direcção Municipal De Saúde No Pango Aluquém	221.567.591,00
Reabilitação E Apetrechamento De Uma Escola De 7 Salas De Aulas No Cazuangongo	70.101.731,00
Reabilitação E Apetrechamento De Uma Escola De 7 Salas De Aulas No Pango Aluquem	70.101.731,00
Varios Municipios-Nacional	236.955.246,00
Construção E Reabilitação De Infraestruturas Rurais	236.955.246,00
Vários Municipios-Bengo	10.000.000,00
Construção De Infra-Estruturas 200 Fogos Bengo 2015	10.000.000,00

DESPESAS DE NATUREZA POR UNIDADE ORÇAMENTAL

Unidade Orçamental / Natureza	Valor	%
Administração Municipal De Bula Atumba	1.973.740.969,00	100,00%
Despesas Correntes	1.120.520.079,00	56,77%
Despesas Com O Pessoal	524.401.339,00	26,57%
Contribuições Do Empregador	38.094.857,00	1,93%
Despesas Em Bens E Serviços	558.023.883,00	28,27%
Despesas De Capital	853.220.890,00	43,23%
Investimentos	853.220.890,00	43,23%
Unidade Orçamental / Natureza	Valor	%
Administração Municipal De Nambuangongo	2.737.602.707,00	100,00%
Despesas Correntes	1.730.889.859,00	63,23%
Despesas Com O Pessoal	986.320.698,00	36,03%
Contribuições Do Empregador	74.621.237,00	2,73%
Despesas Em Bens E Serviços	669.947.924,00	24,47%
Despesas De Capital	1.006.712.848,00	36,77%
Investimentos	1.006.712.848,00	36,77%
Unidade Orçamental / Natureza	Valor	%
Administração Municipal Do Ambriz	2.502.306.094,00	100,00%
Despesas Correntes	1.562.449.812,00	62,44%
Despesas Com O Pessoal	703.402.571,00	28,11%
Contribuições Do Empregador	50.546.277,00	2,02%

DOTAÇÃO ORÇAMENTAL POR ORGÃO		
DESPESAS DE NATUREZA POR UNIDADE ORÇAMENTAL		
Unidade Orçamental / Natureza	Valor	%
Despesas Em Bens E Serviços	807.581.354,00	32,27%
Subsídios E Transferências Correntes	919.610,00	0,04%
Despesas De Capital	939.856.282,00	37,56%
Investimentos	939.856.282,00	37,56%
Unidade Orçamental / Natureza	Valor	%
Administração Municipal Do Dande	4.186.668.289,00	100,00%
Despesas Correntes	2.817.866.456,00	67,31%
Despesas Com O Pessoal	1.853.091.280,00	44,26%
Contribuições Do Empregador	143.117.462,00	3,42%
Despesas Em Bens E Serviços	821.657.714,00	19,63%
Despesas De Capital	1.368.801.833,00	32,69%
Investimentos	1.368.801.833,00	32,69%
Unidade Orçamental / Natureza	Valor	%
Administração Municipal Do Pango Aluquem	1.855.759.165,00	100,00%
Despesas Correntes	1.228.143.308,00	66,18%
Despesas Com O Pessoal	581.375.411,00	31,33%
Contribuições Do Empregador	49.179.705,00	2,65%
Despesas Em Bens E Serviços	597.588.192,00	32,20%
Despesas De Capital	627.615.857,00	33,82%
Investimentos	627.615.857,00	33,82%
Unidade Orçamental / Natureza	Valor	%
Administração Municipal Dos Dembos-Quibaxi	2.364.864.781,00	100,00%
Despesas Correntes	1.507.850.650,00	63,76%
Despesas Com O Pessoal	809.060.078,00	34,21%
Contribuições Do Empregador	62.425.713,00	2,64%
Despesas Em Bens E Serviços	636.364.859,00	26,91%
Despesas De Capital	857.014.131,00	36,24%
Investimentos	857.014.131,00	36,24%
Unidade Orçamental / Natureza	Valor	%
Gabinete Provincial Da Saúde Do Bengo	1.129.842.758,00	100,00%
Despesas Correntes	1.129.842.758,00	100,00%
Despesas Com O Pessoal	905.112.933,00	80,11%
Contribuições Do Empregador	72.641.247,00	6,43%
Despesas Em Bens E Serviços	152.088.578,00	13,46%
Unidade Orçamental / Natureza	Valor	%
Gabinete Provincial De Educação Do Bengo	10.839.128.993,00	100,00%
Despesas Correntes	10.829.103.869,00	99,91%
Despesas Com O Pessoal	9.721.194.638,00	89,69%
Contribuições Do Empregador	783.687.467,00	7,23%
Despesas Em Bens E Serviços	324.221.764,00	2,99%
Despesas De Capital	10.025.124,00	0,09%
Investimentos	10.025.124,00	0,09%
Unidade Orçamental / Natureza	Valor	%
Governo Provincial Do Bengo	5.385.830.293,00	100,00%

DOTAÇÃO ORÇAMENTAL POR ORGÃO		
DESPESAS DE NATUREZA POR UNIDADE ORÇAMENTAL		
Unidade Orçamental / Natureza	Valor	%
Despesas Correntes	4.251.570.998,00	78,94%
Despesas Com O Pessoal	1.042.973.234,00	19,37%
Contribuições Do Empregador	75.144.501,00	1,40%
Despesas Em Bens E Serviços	1.476.243.103,00	27,41%
Subsídios E Transferências Correntes	1.657.210.160,00	30,77%
Despesas De Capital	1.134.259.295,00	21,06%
Investimentos	1.134.259.295,00	21,06%
Unidade Orçamental / Natureza	Valor	%
Hospital Geral Da Barra Do Dande	688.273.697,00	100,00%
Despesas Correntes	688.273.697,00	100,00%
Despesas Com O Pessoal	127.211.572,00	18,48%
Contribuições Do Empregador	9.257.332,00	1,35%
Despesas Em Bens E Serviços	551.790.667,00	80,17%
Subsídios E Transferências Correntes	14.126,00	0,00%
Unidade Orçamental / Natureza	Valor	%
Hospital Provincial Do Bengo	1.338.682.525,00	100,00%
Despesas Correntes	1.338.682.525,00	100,00%
Despesas Com O Pessoal	816.347.008,00	60,98%
Contribuições Do Empregador	51.404.026,00	3,84%
Despesas Em Bens E Serviços	470.931.491,00	35,18%

DOTAÇÃO ORÇAMENTAL POR ORGÃO

Órgão: Governo Provincial Do Cuanza-Norte

RECEITA POR NATUREZA ECONÓMICA

Natureza	Valor	%
Total Geral:	2.432.877.427,00	100,00%
Receitas Correntes	2.432.877.427,00	100,00%
Receita Tributária	2.316.782.996,00	95,23%
Impostos	2.307.527.787,00	94,85%
Taxas Custas E Emolumentos	3.507.539,00	0,14%
Receita Parafiscal	5.747.670,00	0,24%
Receita De Serviços	116.094.431,00	4,77%
Receitas De Serviços Comunitários	9.868.783,00	0,41%
Receita De Serviços Diversos	106.225.648,00	4,37%

DESPESAS POR NATUREZA ECONÓMICA

Natureza	Valor	%
Total Geral:	36.740.816.094,00	100,00%
Despesas Correntes	28.762.102.379,00	78,28%
Despesas Com O Pessoal	19.209.053.655,00	52,28%
Despesas Com O Pessoal Civil	19.209.053.655,00	52,28%
Contribuições Do Empregador	1.468.485.386,00	4,00%
Contribuições Do Empregador Para A Segurança Social	1.468.485.386,00	4,00%
Despesas Em Bens E Serviços	7.720.107.270,00	21,01%
Bens	4.005.177.540,00	10,90%
Serviços	3.714.929.730,00	10,11%
Subsídios E Transferências Correntes	364.456.068,00	0,99%
Transferências Correntes	364.456.068,00	0,99%
Despesas De Capital	7.978.713.715,00	21,72%
Investimentos	7.978.713.715,00	21,72%
Aquisição De Bens De Capital Fixo	7.978.713.715,00	21,72%

DESPESAS POR FUNÇÃO

Função	Valor	%
Total Geral:	36.740.816.094,00	100,00%
Serviços Públicos Gerais	4.415.912.255,00	12,02%
Órgãos Executivos	4.415.912.255,00	12,02%
Educação	18.296.176.511,00	49,80%
Ensino Primário	10.478.245.506,00	28,52%
Ensino Secundário	6.934.323.108,00	18,87%
Serviços Subsidiários À Educação	451.151.387,00	1,23%
Ensino Técnico-Profissional	253.755.724,00	0,69%
Ensino Superior	110.700.786,00	0,30%
Ensino Superior De Graduação	110.700.786,00	0,30%
Outros Serviços De Educação	68.000.000,00	0,19%
Saúde	10.027.035.541,00	27,29%
Serviços Hospitalares Gerais	4.458.657.589,00	12,14%
Serviços De Centros Médicos E De Maternidade	342.697.184,00	0,93%
Serviços De Saúde Pública	5.225.680.768,00	14,22%
Protecção Social	236.854.441,00	0,64%
Sobrevivência	236.854.441,00	0,64%
Habitação E Serviços Comunitários	1.760.532.703,00	4,79%

DOTAÇÃO ORÇAMENTAL POR ORGÃO**DESPESAS POR PROGRAMA**

Programa	Valor	%
Total Geral:	36.740.816.094,00	100,00%
Ações Correntes	25.891.677.460,00	70,47%
Construção E Reabilitação De Edifícios Públicos E Equipamentos Sociais	215.887.482,00	0,59%
Construção E Reabilitação De Infraestruturas Rodoviárias	993.187.080,00	2,70%
Desenvolvimento Do Ensino Secundário Geral	173.136.772,00	0,47%
Desenvolvimento Local E Combate À Pobreza	2.322.317.272,00	6,32%
Expansão Do Abastecimento De Água Nas Áreas Urbanas, Sedes De Município E Áreas Rurais	152.147.553,00	0,41%
Expansão Do Acesso À Energia Eléctrica Nas Áreas Urbanas, Sedes De Município E Áreas Rurais	444.146.383,00	1,21%
Melhoria Da Assistência Médica E Medicamentosa	2.077.842.641,00	5,66%
Melhoria Da Qualidade Do Ensino Superior E Desenvolvimento Da Investigação Científica E Tecnológica	110.700.786,00	0,30%
Melhoria Da Qualidade E Desenvolvimento Do Ensino Primário	3.809.203.780,00	10,37%
Melhoria Do Saneamento Básico	550.568.885,00	1,50%

DESPESAS DE FUNCIONAMENTO E DE APOIO AO DESENVOLVIMENTO

Projecto / Actividade	Valor	%
Total Geral:	29.063.517.437,00	100,00%
Administração Geral	20.427.424.096,00	70,29%
Apoio As Ações De Cidadania	82.130.613,00	0,28%
Aquisição De Equipamento Hospitalar	1.045.076.571,00	3,60%
Aquisição De Kits Para Limpeza E Saneamento	52.597.703,00	0,18%
Celebração De Datas Comemorativas	89.582.450,00	0,31%
Comissão Multisectorial Para Prevenção E Combate Ao Covid2019	65.202.006,00	0,22%
Conservação E Manutenção De Escolas	68.000.000,00	0,23%
Cuidados Primários De Saúde.	843.841.414,00	2,90%
Encargos Administrativo Com O Programa De Combate A Pobreza No Município	57.510.710,00	0,20%
Fomento Da Agricultura, Pecuária E Pescas	131.436.548,00	0,45%
Fomento Das Ações Culturais, Desportivas E Promoção Do Turismo	73.913.754,00	0,25%
Limpeza E Saneamento	311.833.550,00	1,07%
Manutenção Das Infra-Estruturas Hospitalares	23.540.878,00	0,08%
Manutenção E Conservação De Edifícios Públicos	185.606.682,00	0,64%
Merenda Escolar - Pcp	503.726.348,00	1,73%
Operação E Manutenção De Kits De Terraplanagem	100.000.000,00	0,34%
Operação E Manutenção Geral Dos Serviços	1.782.270.514,00	6,13%
Prestação De Serviço Da Saúde	1.973.311.009,00	6,79%
Prestação De Serviços De Ensino	1.087.497.704,00	3,74%
Projecto Água Para Todos - Pcp.	21.283.390,00	0,07%
Promoção Do Genero E Empoderamento Da Mulher	137.731.497,00	0,47%

PROGRAMA DE INVESTIMENTOS PÚBLICOS

Município / Projecto / Actividade	Total
Total Geral:	7.677.298.657,00
Ambaca	366.348.125,00
Construção De Escolas De 7 Salas De Aulas Na Comuna De Maía	178.047.069,00
Construção De Uma Ponte Sobre O Rio Quidide, Comuna Do Luínga (7x7), Zona De Produção Agrícola	53.328.103,00
Asfaltagem Da Vila De Camabatela, Via De Acesso Ao Hospital Regional De Camabatela 2km	54.818.065,00
Construção E Apetrechamento De Escola De 7 Salas De Aulas Na Vila Da Camabatela, Bairro Henda (Lote 2)	80.154.888,00

DOTAÇÃO ORÇAMENTAL POR ORGÃO	
PROGRAMA DE INVESTIMENTOS PÚBLICOS	
Município / Projecto / Actividade	Total
Banga	314.556.359,00
Terraplanagem Da Estrada Banga/Caboco/Aldeia Nova-Banga	94.049.641,00
Construção E Apetrechamento De Uma Escola Primária De 7 Salas De Aula Na Comuna De Cariamba	87.754.119,00
Construção De Uma Morgue Municipal Na Sede Municipal Da Banga	100.518.354,00
Construção E Apetrechamento De Uma Escola De 7 Salas De Aulas Na Comuna De Aldeia Nova	22.140.645,00
Reabilitação, Ampliação E Apetrechamento Da Administração Municipal De Banga Na Província Do Cuanza-Norte	10.093.600,00
Bolongongo	489.853.368,00
Construção E Apetrechamento De Uma Morgue No Hospital Bolongongo (6 Gavetas)	188.903.220,00
Terraplanagem Das Vias De Acesso Ao Município (60km) - Bolongongo/Terreiro/Quiquiamba	125.941.506,00
Construção E Apetrechamento De Uma Escola Primária Com 7 Salas De Aulas ç Mulengo Bairro Praia	82.457.755,00
Construção E Apetrechamento De Uma Escola Primária Com 7 Salas De Aulas - Aldeia Quindungo	82.457.287,00
Reabilitação, Ampliação E Apetrechamento Da Administração Municipal De Bolongongo Na Província Do Cuanza-Norte	10.093.600,00
Cambambe	1.395.607.684,00
Reabilitação E Apetrechamento Do Hospital Municipal Do Dondo - Cambambe	216.738.801,00
Construção E Apetrechamento De Uma Escola Primária De 7 Salas De Aulas Na Comuna Do Dange-Ya-Menha	164.424.819,00
Construção E Apetrechamento De Uma Escola De 22 Salas De Aula/Dondo-Cambambe	239.163.378,00
Construção E Apetrechamento De Escola Primária Com 12 Salas De Aula - Cambambe	209.267.955,00
Construção E Apetrechamento De Uma Escola De 12 Salas De Aulas No Bairro Cacesse-Zona 1	566.012.731,00
Cazengo	2.081.690.213,00
Construção De Escolas De 7 Salas De Aulas No Município De Cazengo-Pcep/Cuanza Norte	28.168.886,00
Construção De Um Aterro Sanitário-Cazengo	120.406.765,00
Construção De 1 Escola Com 30 Salas De Aulas Em Ndalatando	85.989.495,00
Construção E Apetrechamento De Uma Morgue No Hospital Sassa (6 Gavetas) - Cazengo	137.812.133,00
Terraplanagem E Construção Da Passagem Hidráulica Bairro 11 De Novembro/ 28 De Agosto	110.198.115,00
Aproveitamento Das Águas De Santa Isabel, Reforço Do Abastecimento De Água A N Dalatando	103.079.108,00
Construção E Apetrechamento De Uma Escola De 22 Salas De Aula No Cazengo	179.008.439,00
Reabilitação E Ampliação Da Escola Superior Politécnica	110.700.786,00
Desassoreamento De 10 Km Das Valas Do Município-Cazengo	94.069.107,00
Reabilitação E Ampliação Da Escola Secundaria De 14 Salas Do 1º E 2º Ciclo Do Bairro Tenga	108.995.670,00
Construção E Apetrechamento De Uma Escola De 22 Salas De Aula Em Ndalatando	176.270.512,00
Construção E Apetrechamento De Uma Morgue No Hospital Sanatório (6 Gavetas)	209.974.306,00
Asfaltagem Do Bairro Da Juventude, E Hospital Do Sassa	148.361.108,00
Construção E Apetrechamento De Uma Morgue Para O Hospital Provincial Do Cuanza Norte	41.012.291,00
Construção E Apetrechamento De Uma Escola Do 2º Ciclo No Bairro Sambazinga, Município Do Cazengo	173.136.772,00
Construção De Uma Escola De 12 Salas De Aulas Em Ndalatando No Município De Cazengo	254.506.720,00
Golungo Alto	260.109.648,00
Construção E Apetrechamento De Uma Escola Primária Com 7 Salas De Aula-Golungo Alto	214.902.925,00
Reabilitação Estrada Terciária Golungo Alto (Açude Até Cerca)	45.206.723,00
Lucala	1.168.386.725,00
Electrificação De Três Municípios Na Província Do Cuanza Norte	444.146.383,00
Terraplanagem E Construção De Uma Ponte, No Troço Dundo/ Ya Mutulo/Kilessa	112.089.980,00
Reabilitação E Construção 3 Km Das Artérias, Rede De Esgotos E Valas De Drenagem-Lucala	336.093.013,00
Construção E Apetrechamento De Uma Escola Primária Com 7 Salas De Aula-Lucala	149.642.247,00

DOTAÇÃO ORÇAMENTAL POR ORGÃO

PROGRAMA DE INVESTIMENTOS PÚBLICOS

Município / Projecto / Actividade	Total
Construção De Uma Escola De 7 Salas De Aulas No Bairro Pamba Do Sector - Pcep	95.777.876,00
Programa Água Para Todos Do Município De Lucala	30.637.226,00
Ngonguembo	375.801.925,00
Construção E Apetrechamento De Uma Escola Primária Com 7 Salas De Aula-Ngonguembo	318.557.832,00
Reabilitação Da Estrada Gohungo Alto/Ngonguembo, Numa Extensão De 20 Km	19.384.953,00
Construção De Escola Do Ensino Primário Com 7 Salas Na Comuna De Camane	37.859.140,00
Quiculungo	392.295.344,00
Reabilitação Da Estrada Terciária Quiculungo/Bairro Khezo/Sede (Pambo Sonhe/Quiculungo) - 16km	91.956.352,00
Construção E Apetrechamento De Uma Escola Primária Com 7 Salas De Aula No Bairro Camacala	118.205.166,00
Reabilitação Da Estrada Terciária Da Vila Do Quiculungo, Com 15 Km	137.852.534,00
Construção E Apetrechamento De Uma Escola Primária Com 7 Salas De Aula No Bairro Dungue	44.281.292,00
Samba Cajú	451.488.718,00
Conclusão Da Construção E Apetrechamento De Escola Primária Com 14 Salas De Aula	87.534.848,00
Construção E Apetrechamento De Uma Escola Primária Com 7 Salas De Aula-Samba Cajú	52.644.629,00
Construção E Apetrechamento De Uma Escola De 22 Salas De Aula Em Samba Cajú	122.836.812,00
Conclusão Da Construção E Apetrechamento Do Hospital Municipal De Samba Cajú	137.806.965,00
Reabilitação E Expansão Do Sistema Abastecimento De Água De Samba Cajú	18.431.219,00
Reabilitação, Ampliação E Apetrechamento Da Administração Municipal De Samba Cajú Na Província Do Cuanza-Norte	10.093.600,00
Construção E Apetrechamento Da Escola De 7 Salas De Aulas No Sector Do Mussabo	22.140.645,00
Varios Municipios-Nacional	381.160.548,00
Construção E Reabilitação De Infraestruturas Rurais	381.160.548,00

DESPESAS DE NATUREZA POR UNIDADE ORÇAMENTAL

Unidade Orçamental / Natureza	Valor	%
Administração Municipal De Ambaca	2.108.950.988,00	100,00%
Despesas Correntes	1.666.262.316,00	79,01%
Despesas Com O Pessoal	957.160.802,00	45,39%
Contribuições Do Empregador	101.115.055,00	4,79%
Despesas Em Bens E Serviços	607.986.459,00	28,83%
Despesas De Capital	442.688.672,00	20,99%
Investimentos	442.688.672,00	20,99%
Administração Municipal De Banga	1.299.631.368,00	100,00%
Despesas Correntes	908.219.782,00	69,88%
Despesas Com O Pessoal	517.592.520,00	39,83%
Contribuições Do Empregador	43.226.511,00	3,33%
Despesas Em Bens E Serviços	347.397.360,00	26,73%
Subsídios E Transferências Correntes	3.391,00	0,00%
Despesas De Capital	391.411.586,00	30,12%
Investimentos	391.411.586,00	30,12%
Administração Municipal De Bolongongo	1.652.363.085,00	100,00%

DOTAÇÃO ORÇAMENTAL POR ORGÃO

DESPESAS DE NATUREZA POR UNIDADE ORÇAMENTAL

Unidade Orçamental / Natureza	Valor	%
Despesas Correntes	1.102.866.098,00	66,74%
Despesas Com O Pessoal	602.275.774,00	36,45%
Contribuições Do Empregador	45.917.243,00	2,78%
Despesas Em Bens E Serviços	454.673.081,00	27,52%
Despesas De Capital	549.496.987,00	33,26%
Investimentos	549.496.987,00	33,26%
Unidade Orçamental / Natureza	Valor	%
Administração Municipal De Cambambe	3.790.243.781,00	100,00%
Despesas Correntes	2.367.538.630,00	62,46%
Despesas Com O Pessoal	1.614.773.261,00	42,60%
Contribuições Do Empregador	127.240.749,00	3,36%
Despesas Em Bens E Serviços	625.524.620,00	16,50%
Despesas De Capital	1.422.705.151,00	37,54%
Investimentos	1.422.705.151,00	37,54%
Unidade Orçamental / Natureza	Valor	%
Administração Municipal De Cazengo	5.341.714.449,00	100,00%
Despesas Correntes	3.631.658.999,00	67,99%
Despesas Com O Pessoal	2.641.044.981,00	49,44%
Contribuições Do Empregador	252.433.925,00	4,73%
Despesas Em Bens E Serviços	738.180.093,00	13,82%
Despesas De Capital	1.710.055.450,00	32,01%
Investimentos	1.710.055.450,00	32,01%
Unidade Orçamental / Natureza	Valor	%
Administração Municipal De Lucala	2.215.852.602,00	100,00%
Despesas Correntes	1.446.747.091,00	65,29%
Despesas Com O Pessoal	748.132.140,00	33,76%
Contribuições Do Empregador	77.957.299,00	3,52%
Despesas Em Bens E Serviços	620.637.309,00	28,01%
Subsídios E Transferências Correntes	20.343,00	0,00%
Despesas De Capital	769.105.511,00	34,71%
Investimentos	769.105.511,00	34,71%
Unidade Orçamental / Natureza	Valor	%
Administração Municipal De Ngonguambo	1.546.940.558,00	100,00%
Despesas Correntes	1.101.906.196,00	71,23%
Despesas Com O Pessoal	492.161.221,00	31,82%
Contribuições Do Empregador	47.678.297,00	3,08%
Despesas Em Bens E Serviços	562.060.496,00	36,33%
Subsídios E Transferências Correntes	6.182,00	0,00%
Despesas De Capital	445.034.362,00	28,77%
Investimentos	445.034.362,00	28,77%
Unidade Orçamental / Natureza	Valor	%
Administração Municipal De Quiculungo	1.585.034.213,00	100,00%
Despesas Correntes	1.114.507.877,00	70,31%
Despesas Com O Pessoal	657.138.395,00	41,46%

DOTAÇÃO ORÇAMENTAL POR ORGÃO

DESPESAS DE NATUREZA POR UNIDADE ORÇAMENTAL

Unidade Orçamental / Natureza	Valor	%
Contribuições Do Empregador	58.058.678,00	3,66%
Despesas Em Bens E Serviços	399.223.868,00	25,19%
Subsídios E Transferências Correntes	86.936,00	0,01%
Despesas De Capital	470.526.336,00	29,69%
Investimentos	470.526.336,00	29,69%
Unidade Orçamental / Natureza	Valor	%
Administração Municipal De Samba Cajú	1.760.917.141,00	100,00%
Despesas Correntes	1.274.821.114,00	72,40%
Despesas Com O Pessoal	829.547.082,00	47,11%
Contribuições Do Empregador	69.996.333,00	3,97%
Despesas Em Bens E Serviços	375.277.699,00	21,31%
Despesas De Capital	486.096.027,00	27,60%
Investimentos	486.096.027,00	27,60%
Unidade Orçamental / Natureza	Valor	%
Administração Municipal Do Golungo Alto	1.498.761.768,00	100,00%
Despesas Correntes	1.185.056.423,00	79,07%
Despesas Com O Pessoal	716.449.837,00	47,80%
Contribuições Do Empregador	55.039.635,00	3,67%
Despesas Em Bens E Serviços	413.566.951,00	27,59%
Despesas De Capital	313.705.345,00	20,93%
Investimentos	313.705.345,00	20,93%
Unidade Orçamental / Natureza	Valor	%
Gabinete Provincial Da Saúde Cuanza Norte	1.487.951.131,00	100,00%
Despesas Correntes	1.487.951.131,00	100,00%
Despesas Com O Pessoal	1.109.162.486,00	74,54%
Contribuições Do Empregador	56.729.811,00	3,81%
Despesas Em Bens E Serviços	322.042.347,00	21,64%
Subsídios E Transferências Correntes	16.487,00	0,00%
Unidade Orçamental / Natureza	Valor	%
Gabinete Provincial De Educação Do Cuanza Norte	5.360.963.847,00	100,00%
Despesas Correntes	5.360.963.847,00	100,00%
Despesas Com O Pessoal	4.790.295.566,00	89,36%
Contribuições Do Empregador	333.421.975,00	6,22%
Despesas Em Bens E Serviços	237.240.909,00	4,43%
Subsídios E Transferências Correntes	5.397,00	0,00%
Unidade Orçamental / Natureza	Valor	%
Governo Provincial Do Cuanza-Norte	5.249.958.817,00	100,00%
Despesas Correntes	4.272.070.529,00	81,37%
Despesas Com O Pessoal	2.235.454.838,00	42,58%
Contribuições Do Empregador	154.177.374,00	2,94%
Despesas Em Bens E Serviços	1.518.120.985,00	28,92%
Subsídios E Transferências Correntes	364.317.332,00	6,94%
Despesas De Capital	977.888.288,00	18,63%
Investimentos	977.888.288,00	18,63%

DOTAÇÃO ORÇAMENTAL POR ORGÃO

DESPESAS DE NATUREZA POR UNIDADE ORÇAMENTAL

Unidade Orçamental / Natureza	Valor	%
Hospital Provincial Do Cuanza-Norte	1.110.049.241,00	100,00%
Despesas Correntes	1.110.049.241,00	100,00%
Despesas Com O Pessoal	853.378.203,00	76,88%
Contribuições Do Empregador	35.238.917,00	3,17%
Despesas Em Bens E Serviços	221.432.121,00	19,95%
Unidade Orçamental / Natureza	Valor	%
Instituto Técnico Agrário Do Cuanza Norte	731.483.105,00	100,00%
Despesas Correntes	731.483.105,00	100,00%
Despesas Com O Pessoal	444.486.549,00	60,77%
Contribuições Do Empregador	10.253.584,00	1,40%
Despesas Em Bens E Serviços	276.742.972,00	37,83%

DOTAÇÃO ORÇAMENTAL POR ORGÃO

Órgão: Governo Provincial De Malanje

RECEITA POR NATUREZA ECONÓMICA

Natureza	Valor	%
Total Geral:	1.585.782.838,00	100,00%
Receitas Correntes	1.585.782.838,00	100,00%
Receita Tributária	1.532.170.181,00	96,62%
Impostos	1.524.903.979,00	96,16%
Taxas Custas E Emolumentos	3.467.918,00	0,22%
Receita Parafiscal	3.798.284,00	0,24%
Receita De Serviços	53.612.657,00	3,38%
Receitas De Serviços Comunitários	6.521.676,00	0,41%
Receita De Serviços Diversos	47.090.981,00	2,97%

DESPESAS POR NATUREZA ECONÓMICA

Natureza	Valor	%
Total Geral:	52.439.555.552,00	100,00%
Despesas Correntes	39.633.283.707,00	75,58%
Despesas Com O Pessoal	21.140.125.715,00	40,31%
Despesas Com O Pessoal Civil	21.140.125.715,00	40,31%
Contribuições Do Empregador	2.036.212.206,00	3,88%
Contribuições Do Empregador Para A Segurança Social	2.036.212.206,00	3,88%
Despesas Em Bens E Serviços	15.322.414.288,00	29,22%
Bens	8.004.296.042,00	15,26%
Serviços	7.318.118.246,00	13,96%
Subsídios E Transferências Correntes	1.134.531.498,00	2,16%
Transferências Correntes	1.134.531.498,00	2,16%
Despesas De Capital	12.806.271.845,00	24,42%
Investimentos	12.739.609.048,00	24,29%
Aquisição De Bens De Capital Fixo	12.739.609.048,00	24,29%
Outras Despesas De Capital	66.662.797,00	0,13%

DESPESAS POR FUNÇÃO

Função	Valor	%
Total Geral:	52.439.555.552,00	100,00%
Serviços Públicos Gerais	7.005.889.147,00	13,36%
Órgãos Executivos	7.004.509.495,00	13,36%
Serviços Gerais	1.379.652,00	0,00%
Segurança E Ordem Pública	37.130.786,00	0,07%
Serviços De Protecção Civil	37.130.786,00	0,07%
Educação	20.300.143.300,00	38,71%
Ensino Primário	7.043.608.471,00	13,43%
Ensino Secundário	12.349.090.476,00	23,55%
Serviços Subsidiários À Educação	566.286.412,00	1,08%
Ensino Técnico-Profissional	74.018.418,00	0,14%
Educação Especial	112.139.523,00	0,21%
Outros Serviços De Educação	155.000.000,00	0,30%
Saúde	16.738.445.128,00	31,92%
Serviços Hospitalares Gerais	3.688.191.244,00	7,03%
Serviços Hospitalares Especializados	258.664.572,00	0,49%
Serviços De Centros Médicos E De Maternidade	1.097.506.962,00	2,09%

DOTAÇÃO ORÇAMENTAL POR ORGÃO

DESPESAS POR PROGRAMA

Programa	Valor	%
Total Geral:	52.439.555.552,00	100,00%
Acção Social, Saúde E Desporto Escolar	201.362.426,00	0,38%
Acções Correntes	35.163.730.620,00	67,06%
Capacitação Institucional E Valorização Dos Recursos Humanos	19.893.049,00	0,04%
Construção E Reabilitação De Edifícios Públicos E Equipamentos Sociais	332.958.873,00	0,63%
Construção E Reabilitação De Infraestruturas Rodoviárias	2.573.473.355,00	4,91%
Desenvolvimento Da Aquicultura Sustentável	3.912.121,00	0,01%
Desenvolvimento Do Ensino Secundário Geral	314.793.804,00	0,60%
Desenvolvimento Integral Da Juventude	1.216.662.089,00	2,32%
Desenvolvimento Local E Combate À Pobreza	4.199.053.917,00	8,01%
Expansão Do Abastecimento De Água Nas Áreas Urbanas, Sedes De Município E Áreas Rurais	617.050.314,00	1,18%
Expansão Do Acesso À Energia Eléctrica Nas Áreas Urbanas, Sedes De Município E Áreas Rurais	84.419.111,00	0,16%
Fomento Da Produção Agrícola	6.954.881,00	0,01%
Melhoria Da Assistência Médica E Medicamentosa	2.012.094.775,00	3,84%
Melhoria Da Qualidade E Desenvolvimento Do Ensino Primário	4.867.624.214,00	9,28%
Melhoria Da Saúde Materno-Infantil E Nutrição	45.795.307,00	0,09%
Melhoria Do Bem-Estar Dos Antigos Combatentes E Veteranos Da Pátria	3.385.939,00	0,01%
Melhoria Do Sistema Geodésico E Cartográfico Nacional	1.304.041,00	0,00%
Prevenção De Riscos E Protecção Ambiental	617.075.347,00	1,18%
Promoção Da Inovação E Transferência De Tecnologia	10.093.601,00	0,02%
Protecção E Promoção De Direitos Da Criança	109.016.966,00	0,21%
Valorização Da Família E Reforço Das Competências Familiares	38.900.802,00	0,07%

DESPESAS DE FUNCIONAMENTO E DE APOIO AO DESENVOLVIMENTO

Projecto / Actividade	Valor	%
Total Geral:	38.710.947.319,00	100,00%
Acompanhamento E Monitoria Da Auto-Construção Dirigida	1.294.485,00	0,00%
Administração Geral	22.573.281.935,00	58,31%
Apetrechamento Das Unidades Escolares	73.948.482,00	0,19%
Apetrechamento De Unidades Hospitalares	37.088.550,00	0,10%
Apoio A Crianças, Idosos, Portadores De Deficiência E Repatriados	1.770.016,00	0,00%
Apoio Aos Desfiles De Carnaval Nas Províncias	17.703.076,00	0,05%
Apoio As Acções De Cidadania	208.600.648,00	0,54%
Apoio À Primeira Infância	3.670.161,00	0,01%
Apoio Às Questões De Género E Promoção Da Mulher	4.992.138,00	0,01%
Apoio Às Famílias Vítimas Calamidades E Catástrofes Naturais	37.130.786,00	0,10%
Aquisição De 1 Ambulância	6.340.277,00	0,02%
Aquisição De 500 Carteiras/Mucari - Malanje	22.072.563,00	0,06%
Aquisição De Ambulâncias	12.680.550,00	0,03%
Aquisição De Equipamentos De Precisão Geodésica	1.304.041,00	0,00%
Capacitação Dos Funcionários Em Vários Módulos	16.913.775,00	0,04%
Celebração De Datas Comemorativas	134.513.987,00	0,35%
Comissão Multisectorial Para Prevenção E Combate Ao Covid2019	65.202.005,00	0,17%
Conservação E Manutenção De Escolas	155.000.000,00	0,40%
Cuidados Primários De Saúde.	1.328.505.266,00	3,43%
Encargos Administrativo Com O Programa De Combate A Pobreza No Município	185.326.395,00	0,48%
Fomento Da Agricultura, Pecuária E Pescas	366.853.610,00	0,95%
Fomento Da Piscicultura Familiar	3.912.121,00	0,01%

DOTAÇÃO ORÇAMENTAL POR ORGÃO

DESPESAS DE FUNCIONAMENTO E DE APOIO AO DESENVOLVIMENTO

Projecto / Actividade	Valor	%
Fomento Da Produção Agropecuária	6.954.881,00	0,02%
Fomento Das Acções Culturais, Desportivas E Promoção Do Turismo	180.137.086,00	0,47%
Formação De Alfabetizadores Em Língua Gestual E Código Braille	1.058.019,00	0,00%
Implementação Do Plano De Formação De Quadros	2.979.274,00	0,01%
Limpeza E Saneamento	714.543.755,00	1,85%
Merenda Escolar - Pcp	566.286.412,00	1,46%
Operação E Manutenção De Kits De Terraplanagem	50.000.000,00	0,13%
Operação E Manutenção Geral Dos Serviços	2.416.659.520,00	6,24%
Prestação De Serviço Da Saúde	7.521.478.382,00	19,43%
Prestação De Serviços De Ensino	1.639.905.163,00	4,24%
Promoção Do Género E Empoderamento Da Mulher	347.292.393,00	0,90%
Reintegração De Ex-Militares	3.385.939,00	0,01%
Terraplanagem De Vias Secundárias E Terciárias	2.161.628,00	0,01%

PROGRAMA DE INVESTIMENTOS PÚBLICOS

Município / Projecto / Actividade	Total
Total Geral:	13.728.608.233,00
Cacuso	678.842.838,00
Reabilitação E Expansão Do Sistema De Abastecimento Água De Cacuso	23.010.323,00
Construção E Apetrechamento De Um Posto De Saúde Do Tipo A Cacuso - Malanje	212.070.793,00
Construção E Apetrechamento De Um Posto De Saúde Do Tipo B Cacuso - Malanje	98.285.883,00
Construção De 1 Escola De 12 Salas De Aulas Na Comuna Do Lombe, Bairro Lombe	67.740.839,00
Construção De 1 Escola De 12 Salas De Aulas Na Comuna Do Quizenga, Bairro Quizenga De Cima	67.740.839,00
Construção De 1 Escola De 12 Salas De Aulas Na Comuna Sede, Bairro Kilamba Kiayi	67.740.839,00
Construção De 1 Escola De 7 Salas De Aulas Na Comuna Do Pungo Andongo, Bairro Kitexe	47.417.774,00
Construção De 1 Escola De 7 Salas De Aulas Na Comuna Sede De Cacuso, Bairro Sector De Cambunze	47.417.774,00
Construção De 1 Escola De 7 Salas De Aulas Na Comuna Sede, Sector De Matete	47.417.774,00
Cahombo	652.381.994,00
Construção E Apetrechamento De Uma Sala Para Pequenas Cirurgias	147.589.525,00
Construção De Escolas De 12 Salas De Aulas No Município De Cahombo /Pcep	111.810.261,00
Construção De Uma Escola De 7 Salas De Aulas No Município De Cahombo - Pcep	96.636.002,00
Terraplanagem De 135 Km De Estrada Com 24 Pontes De 15m E 20 Pontões De 30m	156.484.816,00
Construção De 4 Pontos De Sistema De Água	139.861.390,00
Calandula	1.436.458.613,00
Construção De Escolas De 7 Salas De Aulas No Município De Calandula /Pcep	709.210.637,00
Construção De Escolas De 12 Salas De Aulas No Município De Calandula /Pcep	322.251.340,00
Construção E Apetrechamento Do Centro Médico Polivalente De Kalandula/Malanje	214.498.267,00
Terraplanagem Da Via Da Comuna Luquínje (75km) Com 12 Pontões De 4m Cada	190.498.369,00
Cambundi Catembo	963.947.600,00
Construção De Escolas De 12 Salas De Aulas No Município De Cambundi Catembo /Pcep	186.421.218,00
Conclusão E Apetrechamento Do Edifício Da Administração Municipal	128.826.804,00
Terraplanagem Das Vias Terciárias De Tondicurindi Comuna Sede	153.270.985,00
Construção E Apetrechamento De Um Posto De Saúde Do Tipo A	216.106.472,00
Terraplanagem Das Vias Terciárias Da Comuna De Quitapa	157.024.942,00
Construção De Escolas De 7 Salas De Aulas No Município De Cambundi Catembo /Pcep	122.297.179,00

DOTAÇÃO ORÇAMENTAL POR ORGÃO	
PROGRAMA DE INVESTIMENTOS PÚBLICOS	
Município / Projecto / Actividade	Total
Cangandala	897.901.599,00
Terraplanagem Das Vias Cangandala/Bembo 85 Km	163.095.321,00
Construção De Escolas De 12 Salas De Aulas No Município De Cangandala /Pcep	308.452.521,00
Terraplanagem Da Vias Cangandala /Caribo/Culamajia 60 Km	180.257.122,00
Construção De Escolas De 7 Salas De Aulas No Município De Cangandala /Pcep	246.096.635,00
Kiwaba Nzoji	368.884.271,00
Construção De 10 Pequenos Sistemas De Água	34.818.447,00
Reabilitação De Uma Pontes De 15 Metros Em Kiwaba Nzoji	69.636.896,00
Reabilitação De Uma Pontes De 30 Metros Em Kiwaba Nzoji	76.600.586,00
Terraplanagem De 63 Km Em Kiwaba Nzoji	110.074.162,00
Construção De 2 Pequenos Sistemas De Água	26.146.870,00
Construção E Apetrechamento De 1 Escola De 12 Salas De Aulas No Município De Kiwaba Nzoji Comuna Do Mufuma	20.756.855,00
Construção E Apetrechamento De 1 Escola De 7 Salas De Aulas No Município De Kiwaba Nzoji Comuna Do Mufuma	20.756.855,00
Reabilitação Da Administração Municipal De Kiwaba Nzoji Na Província De Malanje	10.093.600,00
Kunda Dya Baze	605.429.679,00
Construção De Um Posto De Saúde, No Sector Do Taka	120.683.566,00
Terraplanagem De 35 Km De Estrada Com Passagens Hidráulicas De Pequeno Porte	53.312.198,00
Terraplanagem De 67 Km De Estrada E Construção De 4 Pontes De 6m Cada Uma	81.044.355,00
Construção De 1 Escola De 7 Salas De Aulas No Município De Cunda Dia Base Na Sede Do Município	191.251.706,00
Construção De 1 Escola De 7 Salas De Aulas No Município De Cunda Dia Base Na Comuna De Milando	159.137.854,00
Luquembo	890.016.782,00
Construção E Apetrechamento De Uma Escola De 7 Salas De Aulas Na Comuna De Químbango	249.809.801,00
Terraplanagem Da Estrada De Cunga Palanca 60 Km Capunda/Cunga Palanca	108.706.714,00
Construção E Apetrechamento Centro Materno Infantil/ Luquembo	45.795.307,00
Terraplanagem Da Estrada Sector De Luquembo Soba 20 Km Sede Municipal/Sector Do Luquembo Soba	108.706.714,00
Terraplanagem Da Estrada De Químbango (60 Km) Capunda/Químbango	108.706.714,00
Construção E Apetrechamento De Uma Escola De 12 Salas De Aulas Na Sede Municipal Do Luquembo	268.291.532,00
Malanje	3.461.600.773,00
Desassoreamento Do Rio Malanje	617.075.347,00
Construção E Instalações Dos Serviços De Apoio Acção Social Escolar/Malanje	201.362.426,00
Requalificação Do Parque Infantil Pioneiro Zeca	123.071.900,00
Construção Apetrechamento Casa Da Juventude De Malanje	1.216.662.089,00
Reabilitação E Apetrechamento Da Escola Comandante Gika N° 108	81.558.817,00
Terraplanagem De Vias No Município (120 Km)	123.071.900,00
Construção Casa Apoio A Crianças Sem Cuidados Parentais Malanje	109.016.966,00
Construção De Escolas De 7 Salas De Aulas No Município De Malanje /Pcep	51.238.963,00
Asfaltagem (Recelagem) De 50 Km De Estrada Na Cidade De Malanje	154.967.961,00
Reabilitação E Apetrechamento De 6 Escolas Do Ensino Primário	318.366.508,00
Reconstrução Da Escola Hoji Ya Henda Em Malanje	152.750.985,00
Construção De Uma Escola De Ensino Especial Em Malanje	111.081.504,00
Construção De Dois Sistema De Água Nos Bairros Cambundi Do Cuije E Vila Matilde	65.638.342,00
Construção De Uma Ponte Metalica De 20m Sobre O Rio N'Gola Luiji	51.238.963,00
Ampliação E Apetrechamento Da Escola N.º 87 Malanje	84.498.102,00

DOTAÇÃO ORÇAMENTAL POR ORGÃO

PROGRAMA DE INVESTIMENTOS PÚBLICOS

Município / Projecto / Actividade	Total
Marimba	659.032.240,00
Construção De Uma Escola De 7 Salas De Aulas No Município De Marimba - Pcep	117.712.255,00
Terraplanagem Do Troço Marimba / Tembo-Ahuna, 115 Km	56.113.924,00
Construção Do Hospital Municipal De Marimba	192.691.633,00
Terraplanagem Do Troço Marimba / Dala Samba, 124 Km	82.702.961,00
Terraplanagem Do Troço Marimba / Cambo-Sunjinje, 66 Km	54.772.036,00
Construção De Uma Escola De 12 Salas De Aulas No Município De Marimba - Pcep	144.945.831,00
Reabilitação, Ampliação E Apetrechamento Da Administração Municipal De Marimba Na Província De Malanje	10.093.600,00
Massango	639.198.394,00
Construção De Escolas De 7 Salas De Aulas No Município De Massango /Pcep	151.356.839,00
Construção De Escolas De 12 Salas De Aulas No Município De Massango /Pcep	95.899.491,00
Construção De Um Sistema De Água No Kinguengue	121.611.295,00
Construção De Um Posto De Saúde Tipo A	183.080.852,00
Reabilitação Das Vias (62 Km) Massango Kihuhu E Davio A Kinguengue 85 Km	87.249.917,00
Mucari	787.503.982,00
Construção De Escolas De 7 Salas De Aulas No Município De Mucari /Pcep	142.113.538,00
Construção De Escolas De 12 Salas De Aulas No Município De Mucari /Pcep	165.612.537,00
Construção E Apetrechamento Do Posto De Saúde	51.364.393,00
Terraplanagem E Reabilitação De 83 Km De Estrada	10.432.320,00
Conclusão E Apetrechamento Da Residência Dos Enfermeiros Do Bairro Xissa	73.482.412,00
Conclusão E Apetrechamento Do Posto De Saúde Do Bairro Xissa	138.800.832,00
Conclusão E Apetrechamento Da Residência Dos Enfermeiros Do Bairro Sassa Damba	26.126.849,00
Conclusão E Apetrechamento Do Posto De Saúde Do Bairro Sassa Damba	150.230.742,00
Construção De 4 Pequenos Sistemas De Água (Psa), Mucari	29.340.359,00
Quela	510.107.126,00
Construção E Apetrechamento De Uma Escola Do Segundo Ciclo De 12 Salas De Aulas Na Sede Municipal	129.167.904,00
Terraplanagem E Reabilitação De 155 Km	95.881.795,00
Construção E Apetrechamento De Uma Escola Do Ensino Primário De 7 De Salas De Aulas Na Comunha Do Xandel	118.527.741,00
Construção De Um Pequeno Sistema De Abastecimento De Água, Na Aldeia De Kuku Bangu	10.020.477,00
Construção De Um Pequeno Sistema De Abastecimento De Água, Na Aldeia De Muanda Kissua	10.020.477,00
Construção De Um Pequeno Sistema De Abastecimento De Água, Na Aldeia De Muanha Muxica	10.020.477,00
Construção De Um Pequeno Sistema De Abastecimento De Água, Na Aldeia De Mufuma	10.020.477,00
Construção De Um Pequeno Sistema De Abastecimento De Água, Na Aldeia De Kissua Kinguangua	10.055.516,00
Construção De Um Pequeno Sistema De Abastecimento De Água, Na Aldeia De Banda	10.055.516,00
Construção De Um Pequeno Sistema De Abastecimento De Água, Na Aldeia De Bamba	10.055.516,00
Construção De Um Pequeno Sistema De Abastecimento De Água, Na Aldeia De Katuri	10.055.516,00
Construção De Um Sistema De Captação E Abastecimento De Água Na Comunha Da Missão Dos Bângalas	35.866.057,00
Construção De Um Sistema De Captação E Abastecimento De Água Na Comunha Do Moma	40.266.057,00
Reabilitação, Ampliação E Apetrechamento Da Administração Municipal De Quela Na Província De Malanje	10.093.600,00
Quirima	654.729.260,00
Construção De Escolas De 7 Salas De Aulas No Município De Quirima /Pcep	110.421.253,00
Reabilitação Da Estrada Quirima/Luquembo (60km)	57.733.900,00
Construção De Escolas De 12 Salas De Aulas No Município De Quirima /Pcep	110.395.489,00

DOTAÇÃO ORÇAMENTAL POR ORGÃO		
PROGRAMA DE INVESTIMENTOS PÚBLICOS		
Município / Projecto / Actividade	Total	
Ampliação Do Sistema De Iluminação Pública Na Sede Municipal	84.419.111,00	
Reabilitação Da Estrada Quirima -Sautar (58 Km)	79.726.156,00	
Construção De Um Centro De Saúde No Sautar	120.279.578,00	
Construção De Um Parque Infantil	50.779.369,00	
Construção E Apetrechamento De 1 Posto De Saúde Tipo A - Quirima	10.693.601,00	
Construção De Um Cyber Com Internet Pública - Quirima	10.093.601,00	
Construção De 2 Pequenos Sistemas De Água Nas Sedes Comuns Moma E Bângalas	10.093.601,00	
Construção De 2 Pequenos Sistemas De Água - Quirima	10.093.601,00	
Varios Municipios-Nacional	522.573.082,00	
Construção E Reabilitação De Infraestruturas Rurais	522.573.082,00	
DESPESAS DE NATUREZA POR UNIDADE ORÇAMENTAL		
Unidade Orçamental / Natureza	Valor	%
Administração Municipal De Cacuso	1.770.719.850,00	100,00%
Despesas Correntes	1.115.666.156,00	63,01%
Despesas Com O Pessoal	454.734.535,00	25,68%
Contribuições Do Empregador	37.572.790,00	2,12%
Despesas Em Bens E Serviços	623.358.831,00	35,20%
Despesas De Capital	655.053.694,00	36,99%
Investimentos	655.053.694,00	36,99%
Unidade Orçamental / Natureza	Valor	%
Administração Municipal De Cahombo	1.365.216.257,00	100,00%
Despesas Correntes	753.690.433,00	55,21%
Despesas Com O Pessoal	227.662.862,00	16,68%
Contribuições Do Empregador	20.443.782,00	1,50%
Despesas Em Bens E Serviços	505.534.324,00	37,03%
Subsídios E Transferências Correntes	49.465,00	0,00%
Despesas De Capital	611.525.824,00	44,79%
Investimentos	611.525.824,00	44,79%
Unidade Orçamental / Natureza	Valor	%
Administração Municipal De Calandula	2.068.060.338,00	100,00%
Despesas Correntes	1.007.788.669,00	48,73%
Despesas Com O Pessoal	361.353.164,00	17,47%
Contribuições Do Empregador	30.050.676,00	1,45%
Despesas Em Bens E Serviços	614.775.027,00	29,73%
Subsídios E Transferências Correntes	1.609.802,00	0,08%
Despesas De Capital	1.060.271.669,00	51,27%
Investimentos	1.060.271.669,00	51,27%
Unidade Orçamental / Natureza	Valor	%
Administração Municipal De Cambundi Catembo	1.710.861.424,00	100,00%
Despesas Correntes	743.666.187,00	43,47%
Despesas Com O Pessoal	225.860.257,00	13,20%
Contribuições Do Empregador	21.761.397,00	1,27%
Despesas Em Bens E Serviços	495.486.599,00	28,96%

DOTAÇÃO ORÇAMENTAL POR ORGÃO

DESPESAS DE NATUREZA POR UNIDADE ORÇAMENTAL

Unidade Orçamental / Natureza	Valor	%
Subsídios E Transferências Correntes	557.934,00	0,03%
Despesas De Capital	967.195.237,00	56,53%
Investimentos	967.195.237,00	56,53%
Unidade Orçamental / Natureza	Valor	%
Administração Municipal De Cangandala	1.801.608.498,00	100,00%
Despesas Correntes	826.113.221,00	45,85%
Despesas Com O Pessoal	318.752.057,00	17,69%
Contribuições Do Empregador	22.513.618,00	1,25%
Despesas Em Bens E Serviços	484.787.212,00	26,91%
Subsídios E Transferências Correntes	60.334,00	0,00%
Despesas De Capital	975.495.277,00	54,15%
Investimentos	958.108.075,00	53,18%
Outras Despesas De Capital	17.387.202,00	0,97%
Unidade Orçamental / Natureza	Valor	%
Administração Municipal De Kiwaba Nzoji	1.120.541.391,00	100,00%
Despesas Correntes	735.234.672,00	65,61%
Despesas Com O Pessoal	261.731.051,00	23,36%
Contribuições Do Empregador	22.738.310,00	2,03%
Despesas Em Bens E Serviços	450.752.488,00	40,23%
Subsídios E Transferências Correntes	12.823,00	0,00%
Despesas De Capital	385.306.719,00	34,39%
Investimentos	385.306.719,00	34,39%
Unidade Orçamental / Natureza	Valor	%
Administração Municipal De Kunda Dya Base	1.444.113.672,00	100,00%
Despesas Correntes	859.649.221,00	59,53%
Despesas Com O Pessoal	270.222.499,00	18,71%
Contribuições Do Empregador	26.258.184,00	1,82%
Despesas Em Bens E Serviços	562.842.131,00	38,97%
Subsídios E Transferências Correntes	326.407,00	0,02%
Despesas De Capital	584.464.451,00	40,47%
Investimentos	584.464.451,00	40,47%
Unidade Orçamental / Natureza	Valor	%
Administração Municipal De Luquembo	1.840.850.389,00	100,00%
Despesas Correntes	939.875.196,00	51,06%
Despesas Com O Pessoal	385.174.460,00	20,92%
Contribuições Do Empregador	35.210.649,00	1,91%
Despesas Em Bens E Serviços	516.515.764,00	28,06%
Subsídios E Transferências Correntes	2.974.323,00	0,16%
Despesas De Capital	900.975.193,00	48,94%
Investimentos	900.975.193,00	48,94%
Unidade Orçamental / Natureza	Valor	%
Administração Municipal De Malanje	3.089.642.516,00	100,00%
Despesas Correntes	2.067.457.066,00	66,92%
Despesas Com O Pessoal	1.165.290.196,00	37,72%

DOTAÇÃO ORÇAMENTAL POR ORGÃO

DESPESAS DE NATUREZA POR UNIDADE ORÇAMENTAL

Unidade Orçamental / Natureza	Valor	%
Contribuições Do Empregador	107.492.381,00	3,48%
Despesas Em Bens E Serviços	790.843.779,00	25,60%
Subsídios E Transferências Correntes	3.830.710,00	0,12%
Despesas De Capital	1.022.185.450,00	33,08%
Investimentos	1.022.185.450,00	33,08%
Unidade Orçamental / Natureza	Valor	%
Administração Municipal De Marimba	1.352.604.766,00	100,00%
Despesas Correntes	754.328.559,00	55,77%
Despesas Com O Pessoal	209.069.616,00	15,46%
Contribuições Do Empregador	19.387.421,00	1,43%
Despesas Em Bens E Serviços	525.752.855,00	38,87%
Subsídios E Transferências Correntes	118.667,00	0,01%
Despesas De Capital	598.276.207,00	44,23%
Investimentos	549.869.972,00	40,65%
Outras Despesas De Capital	48.406.235,00	3,58%
Unidade Orçamental / Natureza	Valor	%
Administração Municipal De Massango	1.363.518.754,00	100,00%
Despesas Correntes	726.636.757,00	53,29%
Despesas Com O Pessoal	204.818.233,00	15,02%
Contribuições Do Empregador	20.365.363,00	1,49%
Despesas Em Bens E Serviços	501.157.288,00	36,75%
Subsídios E Transferências Correntes	295.873,00	0,02%
Despesas De Capital	636.881.997,00	46,71%
Investimentos	636.881.997,00	46,71%
Unidade Orçamental / Natureza	Valor	%
Administração Municipal De Mucari	1.614.855.085,00	100,00%
Despesas Correntes	910.606.875,00	56,39%
Despesas Com O Pessoal	352.689.381,00	21,84%
Contribuições Do Empregador	27.655.686,00	1,71%
Despesas Em Bens E Serviços	529.793.916,00	32,81%
Subsídios E Transferências Correntes	467.892,00	0,03%
Despesas De Capital	704.248.210,00	43,61%
Investimentos	704.248.210,00	43,61%
Unidade Orçamental / Natureza	Valor	%
Administração Municipal De Quela	1.324.642.994,00	100,00%
Despesas Correntes	863.993.515,00	65,22%
Despesas Com O Pessoal	265.838.418,00	20,07%
Contribuições Do Empregador	27.589.888,00	2,08%
Despesas Em Bens E Serviços	570.498.311,00	43,07%
Subsídios E Transferências Correntes	66.898,00	0,01%
Despesas De Capital	460.649.479,00	34,78%
Investimentos	460.649.479,00	34,78%
Unidade Orçamental / Natureza	Valor	%
Administração Municipal De Quirima	1.321.533.020,00	100,00%

DOTAÇÃO ORÇAMENTAL POR ORGÃO

DESPESAS DE NATUREZA POR UNIDADE ORÇAMENTAL

Unidade Orçamental / Natureza	Valor	%
Despesas Correntes	770.228.632,00	58,28%
Despesas Com O Pessoal	198.787.825,00	15,04%
Contribuições Do Empregador	18.066.268,00	1,37%
Despesas Em Bens E Serviços	553.038.618,00	41,85%
Subsídios E Transferências Correntes	335.921,00	0,03%
Despesas De Capital	551.304.388,00	41,72%
Investimentos	551.304.388,00	41,72%
Unidade Orçamental / Natureza	Valor	%
Gabinete Provincial Da Saúde De Malanje	1.380.660.818,00	100,00%
Despesas Correntes	1.380.660.818,00	100,00%
Despesas Com O Pessoal	619.212.734,00	44,85%
Contribuições Do Empregador	52.467.683,00	3,80%
Despesas Em Bens E Serviços	707.399.145,00	51,24%
Subsídios E Transferências Correntes	1.581.256,00	0,11%
Unidade Orçamental / Natureza	Valor	%
Gabinete Provincial De Educação De Malanje	10.834.567.380,00	100,00%
Despesas Correntes	10.752.236.406,00	99,24%
Despesas Com O Pessoal	8.672.707.971,00	80,05%
Contribuições Do Empregador	1.160.346.702,00	10,71%
Despesas Em Bens E Serviços	894.908.390,00	8,26%
Subsídios E Transferências Correntes	24.273.343,00	0,22%
Despesas De Capital	82.330.974,00	0,76%
Investimentos	82.330.974,00	0,76%
Unidade Orçamental / Natureza	Valor	%
Governo Provincial De Malanje	9.035.564.730,00	100,00%
Despesas Correntes	6.478.084.737,00	71,70%
Despesas Com O Pessoal	3.232.165.934,00	35,77%
Contribuições Do Empregador	118.076.782,00	1,31%
Despesas Em Bens E Serviços	2.040.693.381,00	22,59%
Subsídios E Transferências Correntes	1.087.148.640,00	12,03%
Despesas De Capital	2.557.479.993,00	28,30%
Investimentos	2.556.610.633,00	28,29%
Outras Despesas De Capital	869.360,00	0,01%
Unidade Orçamental / Natureza	Valor	%
Hospital Provincial De Malanje	5.002.987.286,00	100,00%
Despesas Correntes	5.002.987.286,00	100,00%
Despesas Com O Pessoal	2.701.463.211,00	54,00%
Contribuições Do Empregador	201.105.933,00	4,02%
Despesas Em Bens E Serviços	2.093.425.249,00	41,84%
Subsídios E Transferências Correntes	6.992.893,00	0,14%
Unidade Orçamental / Natureza	Valor	%
Hospital Provincial Materno Infantil/Malanje	2.366.479.582,00	100,00%
Despesas Correntes	2.337.155.807,00	98,76%
Despesas Com O Pessoal	727.027.928,00	30,72%

DOTAÇÃO ORÇAMENTAL POR ORGÃO		
DESPESAS DE NATUREZA POR UNIDADE ORÇAMENTAL		
Unidade Orçamental / Natureza	Valor	%
Contribuições Do Empregador	47.207.434,00	1,99%
Despesas Em Bens E Serviços	1.560.699.122,00	65,95%
Subsídios E Transferências Correntes	2.221.323,00	0,09%
Despesas De Capital	29.323.775,00	1,24%
Investimentos	29.323.775,00	1,24%
Unidade Orçamental / Natureza	Valor	%
Instituto Médio Agrário De Malanje	630.526.802,00	100,00%
Despesas Correntes	607.223.494,00	96,30%
Despesas Com O Pessoal	285.563.383,00	45,29%
Contribuições Do Empregador	19.901.259,00	3,16%
Despesas Em Bens E Serviços	300.151.858,00	47,60%
Subsídios E Transferências Correntes	1.606.994,00	0,25%
Despesas De Capital	23.303.308,00	3,70%
Investimentos	23.303.308,00	3,70%

DOTAÇÃO ORÇAMENTAL POR ORGÃO

Órgão: Governo Provincial Da Lunda-Norte

RECEITA POR NATUREZA ECONÓMICA

Natureza	Valor	%
Total Geral:	1.872.758.992,00	100,00%
Recostas Correntes	1.872.758.992,00	100,00%
Receita Tributária	1.864.815.451,00	99,58%
Impostos	1.857.365.786,00	99,18%
Taxas Custas E Emolumentos	2.823.274,00	0,15%
Receita Parafiscal	4.626.391,00	0,25%
Receita De Serviços	7.943.541,00	0,42%
Receitas De Serviços Comunitários	7.943.541,00	0,42%

DESPESAS POR NATUREZA ECONÓMICA

Natureza	Valor	%
Total Geral:	46.126.923.934,00	100,00%
Despesas Correntes	40.337.659.397,00	87,45%
Despesas Com O Pessoal	23.491.057.273,00	50,93%
Despesas Com O Pessoal Civil	23.491.057.273,00	50,93%
Contribuições Do Empregador	1.621.187.202,00	3,51%
Contribuições Do Empregador Para A Segurança Social	1.621.187.202,00	3,51%
Despesas Em Bens E Serviços	12.399.411.488,00	26,88%
Bens	6.802.407.446,00	14,75%
Serviços	5.597.004.042,00	12,13%
Subsídios E Transferências Correntes	2.826.003.434,00	6,13%
Transferências Correntes	2.826.003.434,00	6,13%
Despesas De Capital	5.789.264.537,00	12,55%
Investimentos	5.789.264.537,00	12,55%
Aquisição De Bens De Capital Fixo	5.789.264.537,00	12,55%

DESPESAS POR FUNÇÃO

Função	Valor	%
Total Geral:	46.126.923.934,00	100,00%
Serviços Públicos Gerais	5.445.033.726,00	11,80%
Órgãos Executivos	5.445.033.726,00	11,80%
Segurança E Ordem Pública	227.567.908,00	0,49%
Serviços Policiais	227.567.908,00	0,49%
Educação	19.591.136.144,00	42,47%
Ensino Pré-Escolar	34.066.661,00	0,07%
Ensino Primário	9.271.893.876,00	20,10%
Ensino Secundário	9.599.882.141,00	20,81%
Serviços Subsidiários À Educação	562.887.997,00	1,22%
Ensino Técnico-Profissional	65.486.516,00	0,14%
Outros Serviços De Educação	56.918.953,00	0,12%
Saúde	14.681.515.407,00	31,83%
Serviços Hospitalares Gerais	4.818.408.492,00	10,45%
Serviços Hospitalares Especializados	471.440.613,00	1,02%
Serviços De Centros Médicos E De Maternidade	338.220.513,00	0,73%
Serviços De Saúde Pública	9.053.445.789,00	19,63%
Protecção Social	2.690.020.786,00	5,83%
Velhice	290.686.598,00	0,63%

DOTAÇÃO ORÇAMENTAL POR ORGÃO

DESPESAS POR PROGRAMA

Programa	Valor	%
Total Geral:	46.126.923.934,00	100,00%
Acções Correntes	36.420.632.274,00	78,96%
Construção E Reabilitação De Edifícios Públicos E Equipamentos Sociais	807.968.295,00	1,75%
Construção E Reabilitação De Infraestruturas Rodoviárias	255.862.346,00	0,55%
Desenvolvimento Do Ensino Secundário Geral	430.154.829,00	0,93%
Desenvolvimento Local E Combate À Pobreza	3.047.383.535,00	6,61%
Expansão Do Abastecimento De Água Nas Áreas Urbanas, Sedes De Município E Áreas Rurais	146.975.575,00	0,32%
Generalização Da Prática Desportiva E Melhoria Do Desporto De Rendimento	124.289.385,00	0,27%
Habitação	75.497.257,00	0,16%
Melhoria Da Assistência Médica E Medicamentosa	691.637.177,00	1,50%
Melhoria Da Qualidade E Desenvolvimento Do Ensino Primário	2.995.192.926,00	6,49%
Melhoria Da Saúde Materno-Infantil E Nutrição	166.424.116,00	0,36%
Melhoria Do Saneamento Básico	63.227.785,00	0,14%
Melhoria Do Serviço Público Nacional Da Comunicação Social	66.989.372,00	0,15%
Melhoria E Desenvolvimento Do Ensino Técnico-Profissional	312.087.754,00	0,68%
Protecção E Promoção De Direitos Da Criança	30.577.936,00	0,07%
Reforço Do Combate À Criminalidade E À Delinquência	227.567.908,00	0,49%
Valorização Da Família E Reforço Das Competências Familiares	264.455.464,00	0,57%

DESPESAS DE FUNCIONAMENTO E DE APOIO AO DESENVOLVIMENTO

Projecto / Actividade	Valor	%
Total Geral:	39.237.290.813,00	100,00%
Administração Geral	26.335.082.944,00	67,12%
Apetrechamento Do Posto De Saúde	89.450.679,00	0,23%
Apoio As Acções De Cidadania	133.951.430,00	0,34%
Apoio Às Famílias Vítimas Calamidades E Catástrofes Naturais	4.346.802,00	0,01%
Aquisição De Equipamento De Limpeza	34.774.404,00	0,09%
Celebração De Datas Comemorativas	80.974.324,00	0,21%
Comissão Multisectorial Para Prevenção E Combate Ao Covid2019	80.415.806,00	0,20%
Conservação E Manutenção De Escolas	56.918.953,00	0,15%
Cuidados Primários De Saúde.	926.218.762,00	2,36%
Encargos Administrativo Com O Programa De Combate A Pobreza No Município	82.884.971,00	0,21%
Fomento Da Agricultura, Pecuária E Pescas	444.898.919,00	1,13%
Fomento Das Acções Culturais, Desportivas E Promoção Do Turismo	125.852.905,00	0,32%
Limpeza E Saneamento	492.671.852,00	1,26%
Manutenção Das Infra-Estruturas Hospitalares	385.171.748,00	0,98%
Merenda Escolar - Pcp	665.902.576,00	1,70%
Operação E Manutenção De Kits De Terraplanagem	80.000.000,00	0,20%
Operação E Manutenção Geral Dos Serviços	1.205.765.135,00	3,07%
Prestação De Serviço Da Saúde	5.757.087.124,00	14,67%
Prestação De Serviços De Ensino	1.964.276.825,00	5,01%
Promoção Do Genero E Empoderamento Da Mulher	227.416.869,00	0,58%
Recolha E Tratamento De Resíduos Sólidos	63.227.785,00	0,16%

PROGRAMA DE INVESTIMENTOS PÚBLICOS

Município / Projecto / Actividade	Total
Total Geral:	6.889.633.121,00
Cambulo	465.876.420,00
Construção Do Hospital Materno Infantil - Cambulo	24.077.916,00

DOTAÇÃO ORÇAMENTAL POR ORGÃO

PROGRAMA DE INVESTIMENTOS PÚBLICOS

Município / Projecto / Actividade	Total
Construção E Apetrechamento De Uma Casa De Função Tipologia 3 Na Comuna De Cachimo	15.280.520,00
Construção E Apetrechamento De Um Posto De Saúde Na Localidade De Muaquesse/Comuna De Canzar	43.972.643,00
Construção E Apetrechamento De Um Posto De Saúde Na Localidade Do Caquema (4 De Abril), Comuna Do Luia-Cambulo	26.397.146,00
Construção E Apetrechamento De Escola De 12 Salas De Aulas Na Localidade De Cassaguidi	105.097.433,00
Construção E Apetrechamento De Escola De 12 Salas De Aulas Na Vila Do N'Zagi, Cambulo	121.256.434,00
Construção E Apetrechamento De Escola De 7 Salas De Aulas Na Localidade Do Muaquesse	79.474.366,00
Construção E Apetrechamento De Um Posto De Saúde Na Localidade Do Itanda Comuna De Canzar Cambulo	50.319.962,00
Capenda Camulemba	363.896.062,00
Construção Do Hospital Matemo Infantil - Capenda	20.542.555,00
Construção De Uma Casa De Função T3 Na Sede Da Comuna Do Xinge	68.990.954,00
Construção De Campo Multiuso Do Capenda Lunda Norte	44.297.323,00
Construção De Uma Escola De 7 Salas De Aula, No Bairro Muxinda	109.815.275,00
Construção De Uma Escola De 7 Salas De Aula, No Bairro Xamiquelengue Na Comuna Do Xinge	109.815.275,00
Reabilitação, Ampliação E Apetrechamento Da Administração Municipal De Capenda Camulemba Na Província Da Lunda-Norte	10.434.680,00
Caungula	665.381.627,00
Construção De Escolas De 7 Salas De Aulas No Município Do Caungula Pcep	87.298.994,00
Construção E Apetrechamento Da Morgue Municipal-Caungula	146.751.112,00
Construção De Escola 10 Salas Ensino Primário - Caungula	129.051.037,00
Reabilitação Precária De 150km Do Troço Caungula/Zono	14.324.814,00
Construção Sistema De Captação Água Por Furo De Caungula	33.039.879,00
Construção De Escolas De 12 Salas De Aulas No Município Do Caungula Pcep	124.247.359,00
Construção E Apetrechamento Da Rádio Comunitária-Caungula	66.989.372,00
Construção De Campo Multiuso Do Caungula Lunda Norte	11.193.734,00
Construção Do Sistema De Captação Água Por Furo Na Comuna De Camaxilo	26.242.663,00
Construção Do Sistema De Captação Água Por Furo Na Comuna De Mussende	26.242.663,00
Chitato	1.733.018.155,00
Construção De Uma Escola Para Deficientes	86.464.875,00
Construção De Escolas De 12 Salas De Aulas No Município De Chitato Pcep	92.586.520,00
Construção E Apetrechamento De Escola Secundária Da Lunda Norte	115.277.136,00
Construção De Centro De Acolhimento De Assistidos - Chitato	49.450.661,00
Construção De Lar Dos Idosos - Chitato	147.704.729,00
Construção Da Ala Para Infantario No Hospital Sanatório Provincial	90.836.492,00
Construção De Escolas De 7 Salas De Aulas No Município De Chitato Pcep	92.649.392,00
Construção De Centro De Saúde - Chitato	85.555.569,00
Reabilitação Do Hospital Sanatorio Do Sacavulo/Chitato/Lunda Norte	17.906.018,00
Construção Do Instituto Médio De Saúde-Dundo	231.211.530,00
Construção De 1 Escola De Formação Técnica Lunda Norte	65.486.516,00
Construção E Apetrechamento De Esquadra Policial E Residência Para Chefe De Esquadra-Chitato	65.777.235,00
Construção E Apetrechamento De Esquadra Policial Na Kaita-Chitato	90.601.630,00
Construção De Escola De 7 Salas De Aulas Na Comuna De Luachimo-Chitato	125.088.311,00
Construção E Apetrechamento Do Posto Policial Na Comuna Calumbia-Chitato	60.319.683,00
Construção De Escola De 7 Salas De Aulas Na Comuna De Chitato	98.932.246,00
Construção De Escola De 12 Salas De Aulas Na Comuna De Chitato	156.849.930,00
Construção E Apetrechamento De 1 Residencia Do Chefe Da Esquadra-Chitato	60.319.682,00

DOTAÇÃO ORÇAMENTAL POR ORGÃO	
PROGRAMA DE INVESTIMENTOS PÚBLICOS	
Município / Projecto / Actividade	Total
Cuango	771.745.334,00
Construção De Centro De Acolhimento De Assistidos - Cuango	27.631.473,00
Construção De Escolas De 7 Salas De Aulas No Município Do Cuango Pcep	57.726.093,00
Construção De Escola Do Iº Ciclo - Cuango	98.051.472,00
Terraplanagem De Via Ligação Cuango, Cafunfo E Loremo (200km)	212.887.904,00
Construção De Instituto Médio De Saúde Do Cuango	216.826.221,00
Construção E Apetrechamento De Uma Escola De 6 Salas No Cuango	21.694.798,00
Construção De Escola 10 Salas Ensino Primário - Cuango	117.760.432,00
Reabilitação E Expansão Sistema Abastecimento Água Do Cuango	19.166.941,00
Cuilo	726.884.129,00
Construção Do Hospital Matemo Infantil - Cuilo	30.967.153,00
Construção De Centro De Acolhimento De Assistidos - Cuilo	42.826.477,00
Reab. Precária E Fiscaliz De 104km De Troço Secundario Caluango/Cuilo	14.324.814,00
Construção De Escolas De 12 Salas De Aulas No Município De Cuilo Pcep	124.579.083,00
Construção De Escolas De 7 Salas De Aulas No Município De Cuilo Pcep	117.055.087,00
Construção De Escola 10 Salas Ensino Primário - Cuilo	83.628.241,00
Construção De Campo Multiuso Do Cuilo Lunda Norte	44.430.670,00
Construção De 1 Escola De 7 Salas De Aulas No Município De Cuilo	125.415.197,00
Construção E Apetrechamento De 1 Posto De Saúde No Cuilo	143.657.407,00
Lubalo	544.569.736,00
Reabilitação Precária De 95km De Troço Lubalo/Muvulueji	14.324.814,00
Construção De Escola Do Iº Ciclo - Lubalo	167.565.717,00
Construção Do Posto De Saúde No Muvuluege Lunda Norte	50.565.765,00
Construção De Escola De 6 Salas No Muvuluegi Lunda Norte	62.934.299,00
Construção Da Residencia Do Administrador Comunal Do Muvuluegi	32.577.082,00
Construção De Uma Casa De Função De Tipologia T3 No Muvuluege	21.560.130,00
Construção E Apetrechamento De Escola De 7 Salas De Aulas No Bairro Muangonga	51.715.950,00
Construção E Apetrechamento De Escola De 7 Salas De Aulas No Bairro Muamuhongo	51.516.583,00
Construção De Uma Casa De Função Tipologia T3 No Lubalo Sede	21.373.346,00
Construção Da Segunda Casa De Função Tipologia T3 No Muvuluege	17.283.261,00
Construção De Um Furo De Água No Bairro Muangonga, No Município Do Lubalo	14.095.288,00
Construção De Um Furo De Água Na Comuna Do Muvuluege, No Município Do Lubalo	14.095.288,00
Construção De Um Furo De Água Na Comuna Do Luangue, No Município Do Lubalo	14.092.853,00
Construção De Um Posto Policial Na Sede Do Município Do Lubalo	10.869.360,00
Lucapa	390.190.720,00
Construção De Uma Casa De Função De Tipologia T3 No Lucapa	247.891.372,00
Construção De Centro De Acolhimento De Assistidos - Lucapa	23.073.258,00
Construção Do Instituto Médio Politécnico Do Lucapa	15.389.708,00
Construção De Uma Escola De 7 Salas De Aulas No Município De Lucapa	46.918.191,00
Construção E Apetrechamento De Uma Escola De 12 Salas De Aulas No Município Do Lucapa	46.918.191,00
Reabilitação, Ampliação E Apetrechamento Da Administração Municipal Do Lucapa Na Província Da Lunda Norte	10.000.000,00
Lóvua	542.873.614,00
Construção De Casas De Função De Tipologia T3 Na Sede Do Município Do Lóvua	56.704.486,00
Construção E Apetrechamento De Escola Do Iº Ciclo Do Lóvua	164.997.850,00
Construção E Apetrechamento Do Centro De Saúde Do Lóvua Sede	70.880.609,00

DOTAÇÃO ORÇAMENTAL POR ORGÃO

PROGRAMA DE INVESTIMENTOS PÚBLICOS

Município / Projecto / Actividade	Total
Construção E Apetrechamento Da Administração Municipal Do Lóvua	23.472.725,00
Construção De Uma Casa De Função De Tipologia T3 Na Carimbula	56.704.486,00
Construção De Uma Casa De Função De Tipologia T3 No Saimbuanda	56.704.486,00
Construção De Uma Casa De Função De Tipologia T3 No Chilongo	56.704.486,00
Construção De Uma Casa De Função De Tipologia T3 No Lúmua	56.704.486,00
Vários Municípios-Nacional	298.299.583,00
Construção E Reabilitação De Infraestruturas Rurais	298.299.583,00
Vários Municípios-Lunda Norte	10.000.000,00
Construção De Infra-Estruturas 200 Fogos Lunda-Norte 2015	10.000.000,00
Xá-Muteba	376.897.741,00
Construção De Escola De 6 Salas De Aulas No Yongo Lunda Norte	34.066.661,00
Construção De Escola Do Ii Ciclo - Xa-Muteba	19.620.538,00
Construção De Escola 10 Salas Ensino Primário - Xa-Muteba	53.587.144,00
Construção Do Posto De Saúde No Yongo Lunda Norte	55.630.946,00
Construção De Uma Casa De Função De Tipologia T3 No Xá-Muteba	60.759.370,00
Construção De Campo Multiuso Do Xa-Muteba Lunda Norte	24.367.658,00
Construção De Escola De 7 Salas De Aulas Na Comuna Do Longo, Bairro São João	88.036.775,00
Construção De Escola De 7 Salas De Aulas Na Comuna De Cassaje Calucala	40.828.649,00

DESPESAS DE NATUREZA POR UNIDADE ORÇAMENTAL

Unidade Orçamental / Natureza	Valor	%
Administração Municipal De Cambulo	2.989.734.562,00	100,00%
Despesas Correntes	2.479.985.929,00	82,95%
Despesas Com O Pessoal	1.419.364.959,00	47,47%
Contribuições Do Empregador	135.466.554,00	4,53%
Despesas Em Bens E Serviços	922.386.836,00	30,85%
Subsídios E Transferências Correntes	2.767.580,00	0,09%
Despesas De Capital	509.748.633,00	17,05%
Investimentos	509.748.633,00	17,05%
Administração Municipal De Chitato	6.115.733.277,00	100,00%
Despesas Correntes	5.466.153.842,00	89,38%
Despesas Com O Pessoal	3.520.850.677,00	57,57%
Contribuições Do Empregador	452.014.226,00	7,39%
Despesas Em Bens E Serviços	1.493.288.939,00	24,42%
Despesas De Capital	649.579.435,00	10,62%
Investimentos	649.579.435,00	10,62%
Administração Municipal Do Capenda-Camulemba	1.691.454.992,00	100,00%
Despesas Correntes	1.347.599.559,00	79,67%
Despesas Com O Pessoal	668.723.765,00	39,54%
Contribuições Do Empregador	58.465.258,00	3,46%
Despesas Em Bens E Serviços	617.697.163,00	36,52%
Subsídios E Transferências Correntes	2.713.373,00	0,16%

DOTAÇÃO ORÇAMENTAL POR ORGÃO

DESPESAS DE NATUREZA POR UNIDADE ORÇAMENTAL

Unidade Orçamental / Natureza	Valor	%
Despesas De Capital	343.855.433,00	20,33%
Investimentos	343.855.433,00	20,33%
Unidade Orçamental / Natureza	Valor	%
Administração Municipal Do Caungula	1.834.423.957,00	100,00%
Despesas Correntes	1.266.700.641,00	69,05%
Despesas Com O Pessoal	576.122.554,00	31,41%
Contribuições Do Empregador	61.107.465,00	3,33%
Despesas Em Bens E Serviços	629.193.864,00	34,30%
Subsídios E Transferências Correntes	276.758,00	0,02%
Despesas De Capital	567.723.316,00	30,95%
Investimentos	567.723.316,00	30,95%
Unidade Orçamental / Natureza	Valor	%
Administração Municipal Do Cuango	2.607.959.402,00	100,00%
Despesas Correntes	2.046.828.690,00	78,48%
Despesas Com O Pessoal	1.290.493.433,00	49,48%
Contribuições Do Empregador	150.455.673,00	5,77%
Despesas Em Bens E Serviços	605.879.584,00	23,23%
Despesas De Capital	561.130.712,00	21,52%
Investimentos	561.130.712,00	21,52%
Unidade Orçamental / Natureza	Valor	%
Administração Municipal Do Cuilo	1.900.234.721,00	100,00%
Despesas Correntes	1.328.796.705,00	69,93%
Despesas Com O Pessoal	674.403.705,00	35,49%
Contribuições Do Empregador	56.085.999,00	2,95%
Despesas Em Bens E Serviços	594.928.985,00	31,31%
Subsídios E Transferências Correntes	3.378.016,00	0,18%
Despesas De Capital	571.438.016,00	30,07%
Investimentos	571.438.016,00	30,07%
Unidade Orçamental / Natureza	Valor	%
Administração Municipal Do Lubalo	1.762.404.764,00	100,00%
Despesas Correntes	1.403.967.276,00	79,66%
Despesas Com O Pessoal	687.994.059,00	39,04%
Contribuições Do Empregador	72.957.022,00	4,14%
Despesas Em Bens E Serviços	640.034.330,00	36,32%
Subsídios E Transferências Correntes	2.981.865,00	0,17%
Despesas De Capital	358.437.488,00	20,34%
Investimentos	358.437.488,00	20,34%
Unidade Orçamental / Natureza	Valor	%
Administração Municipal Do Lucapa	2.476.154.197,00	100,00%
Despesas Correntes	2.128.292.452,00	85,95%
Despesas Com O Pessoal	1.324.224.530,00	53,48%
Contribuições Do Empregador	110.731.437,00	4,47%
Despesas Em Bens E Serviços	691.952.695,00	27,94%
Subsídios E Transferências Correntes	1.383.790,00	0,06%

DOTAÇÃO ORÇAMENTAL POR ORGÃO

DESPESAS DE NATUREZA POR UNIDADE ORÇAMENTAL

Unidade Orçamental / Natureza	Valor	%
Despesas De Capital	347.861.745,00	14,05 %
Investimentos	347.861.745,00	14,05 %
Unidade Orçamental / Natureza	Valor	%
Administração Municipal Do Lóvua	1.247.486.804,00	100,00%
Despesas Correntes	924.961.400,00	74,15 %
Despesas Com O Pessoal	281.551.729,00	22,57%
Contribuições Do Empregador	24.506.238,00	1,96%
Despesas Em Bens E Serviços	618.903.433,00	49,61%
Despesas De Capital	322.525.404,00	25,85 %
Investimentos	322.525.404,00	25,85 %
Unidade Orçamental / Natureza	Valor	%
Administração Municipal Do Xa-Muteba	1.893.567.356,00	100,00%
Despesas Correntes	1.555.076.591,00	82,12 %
Despesas Com O Pessoal	762.615.552,00	40,27%
Contribuições Do Empregador	75.561.571,00	3,99%
Despesas Em Bens E Serviços	716.899.468,00	37,86%
Despesas De Capital	338.490.765,00	17,88 %
Investimentos	338.490.765,00	17,88 %
Unidade Orçamental / Natureza	Valor	%
Gabinete Provincial Da Saúde Da Lunda Norte	3.074.645.746,00	100,00%
Despesas Correntes	3.074.645.746,00	100,00%
Despesas Com O Pessoal	2.956.685.881,00	96,16%
Contribuições Do Empregador	21.134.888,00	0,69%
Despesas Em Bens E Serviços	96.824.977,00	3,15%
Unidade Orçamental / Natureza	Valor	%
Gabinete Provincial De Educação Da Lunda Norte	6.480.572.388,00	100,00%
Despesas Correntes	6.480.572.388,00	100,00%
Despesas Com O Pessoal	6.211.816.524,00	95,85%
Contribuições Do Empregador	200.189.037,00	3,09%
Despesas Em Bens E Serviços	68.566.827,00	1,06%
Unidade Orçamental / Natureza	Valor	%
Governo Provincial Da Lunda-Norte	10.797.463.713,00	100,00%
Despesas Correntes	9.578.990.123,00	88,72 %
Despesas Com O Pessoal	2.299.656.878,00	21,30%
Contribuições Do Empregador	149.148.554,00	1,38%
Despesas Em Bens E Serviços	4.317.682.639,00	39,99%
Subsídios E Transferências Correntes	2.812.502.052,00	26,05%
Despesas De Capital	1.218.473.590,00	11,28 %
Investimentos	1.218.473.590,00	11,28 %
Unidade Orçamental / Natureza	Valor	%
Hospital Provincial Da Lunda-Norte	1.255.088.055,00	100,00%
Despesas Correntes	1.255.088.055,00	100,00%
Despesas Com O Pessoal	816.553.027,00	65,06%
Contribuições Do Empregador	53.363.280,00	4,25%
Despesas Em Bens E Serviços	385.171.748,00	30,69%

DOTAÇÃO ORÇAMENTAL POR ORGÃO

Órgão: Governo Provincial Da Lunda-Sul

RECEITA POR NATUREZA ECONÓMICA

Natureza	Valor	%
Total Geral:	1.783.075.586,00	100,00%
Receitas Correntes	1.783.075.586,00	100,00%
Receita Tributária	1.544.863.393,00	86,64%
Impostos	1.515.729.882,00	85,01%
Taxas Custas E Emolumentos	25.358.078,00	1,42%
Receita Parafiscal	3.775.433,00	0,21%
Receita De Serviços	238.212.193,00	13,36%
Receitas De Serviços Comunitários	6.482.440,00	0,36%
Receita De Serviços Diversos	231.729.753,00	13,00%

DESPESAS POR NATUREZA ECONÓMICA

Natureza	Valor	%
Total Geral:	34.328.068.632,00	100,00%
Despesas Correntes	24.902.094.833,00	72,54%
Despesas Com O Pessoal	13.408.410.337,00	39,06%
Despesas Com O Pessoal Civil	13.408.410.337,00	39,06%
Contribuições Do Empregador	1.242.778.033,00	3,62%
Contribuições Do Empregador Para A Segurança Social	1.242.778.033,00	3,62%
Despesas Em Bens E Serviços	7.895.790.150,00	23,00%
Bens	3.219.169.120,00	9,38%
Serviços	4.676.621.030,00	13,62%
Subsídios E Transferências Correntes	2.355.116.313,00	6,86%
Transferências Correntes	2.355.116.313,00	6,86%
Despesas De Capital	9.425.973.799,00	27,46%
Investimentos	9.425.973.799,00	27,46%
Aquisição De Bens De Capital Fixo	9.425.973.799,00	27,46%

DESPESAS POR FUNÇÃO

Função	Valor	%
Total Geral:	34.328.068.632,00	100,00%
Serviços Públicos Gerais	4.642.989.143,00	13,53%
Órgãos Executivos	4.592.169.113,00	13,38%
Serviços Gerais	50.820.030,00	0,15%
Educação	14.144.544.887,00	41,20%
Ensino Primário	3.656.747.451,00	10,65%
Ensino Secundário	10.179.497.285,00	29,65%
Serviços Subsidiários À Educação	186.065.540,00	0,54%
Ensino Técnico-Profissional	73.235.620,00	0,21%
Ensino Superior	2.998.991,00	0,01%
Ensino Superior De Pós-Graduação	2.998.991,00	0,01%
Outros Serviços De Educação	46.000.000,00	0,13%
Saúde	8.614.599.888,00	25,09%
Serviços Hospitalares Gerais	2.583.238.749,00	7,53%
Serviços Hospitalares Especializados	349.885.484,00	1,02%
Serviços De Centros Médicos E De Maternidade	809.255.029,00	2,36%
Serviços De Saúde Pública	4.861.591.126,00	14,16%
Serviços De Saúde Ambulatórios	10.629.500,00	0,03%

DOTAÇÃO ORÇAMENTAL POR ORGÃO

DESPESAS POR PROGRAMA

Programa	Valor	%
Total Geral:	34.328.068.632,00	100,00%
Acções Correntes	22.975.952.356,00	66,93%
Capacitação Institucional E Valorização Dos Recursos Humanos	2.457.394,00	0,01%
Construção E Reabilitação De Edifícios Públicos E Equipamentos Sociais	1.730.064.917,00	5,04%
Construção E Reabilitação De Infraestruturas Rodoviárias	580.532.577,00	1,69%
Desenvolvimento Da Rede Urbana	397.623.688,00	1,16%
Desenvolvimento Do Ensino Secundário Geral	554.934.522,00	1,62%
Desenvolvimento E Operacionalização Da Rede De Armazenagem, De Distribuição E De Comercialização De Bens Alimentares	133.192.839,00	0,39%
Desenvolvimento Hoteleiro E Turístico	15.498.451,00	0,05%
Desenvolvimento Integral Da Juventude	97.332.941,00	0,28%
Desenvolvimento Local E Combate À Pobreza	1.336.291.625,00	3,89%
Expansão Do Abastecimento De Água Nas Áreas Urbanas, Sedes De Município E Áreas Rurais	141.381.954,00	0,41%
Expansão Do Acesso À Energia Eléctrica Nas Áreas Urbanas, Sedes De Município E Áreas Rurais	438.876.949,00	1,28%
Fomento Da Arte E Das Indústrias Culturais E Criativas	50.379.614,00	0,15%
Generalização Da Prática Desportiva E Melhoria Do Desporto De Rendimento	177.673.304,00	0,52%
Habitação	10.000.000,00	0,03%
Melhoria Da Assistência Médica E Medicamentosa	1.822.575.953,00	5,31%
Melhoria Da Qualidade E Desenvolvimento Do Ensino Primário	3.414.723.114,00	9,95%
Melhoria Da Saúde Materno-Infantil E Nutrição	176.026.699,00	0,51%
Melhoria Do Saneamento Básico	92.685.312,00	0,27%
Melhoria E Desenvolvimento Do Ensino Técnico-Profissional	94.824.425,00	0,28%
Prevenção De Riscos E Protecção Ambiental	40.432.322,00	0,12%
Promoção Da Inovação E Transferência De Tecnologia	2.998.991,00	0,01%
Valorização E Dinamização Do Património Histórico E Cultural	41.608.685,00	0,12%

DESPESAS DE FUNCIONAMENTO E DE APOIO AO DESENVOLVIMENTO

Projecto / Actividade	Valor	%
Total Geral:	24.195.349.553,00	100,00%
Administração Geral	16.865.753.134,00	69,71%
Apoio As Acções De Cidadania	54.447.144,00	0,23%
Aquisição De Equipamentos Para O Saneamento Básico	4.520.672,00	0,02%
Aquisição De Kits Escolares (Batas, Pastas) Para Alunos Do Ensino Primário	36.218.896,00	0,15%
Aquisição De Medicamentos, Materiais Gastáveis E Equipamentos	13.122.807,00	0,05%
Celebração De Datas Comemorativas	506.905.988,00	2,10%
Comissão Multisectorial Para Prevenção E Combate Ao Covid2019	78.242.406,00	0,32%
Conservação E Manutenção De Escolas	46.000.000,00	0,19%
Cuidados Primários De Saúde	456.647.892,00	1,89%
Encargos Administrativo Com O Programa De Combate A Pobreza No Município	32.668.290,00	0,14%
Fomento Da Agricultura, Pecuária E Pescas	163.341.452,00	0,68%
Fomento Das Acções Culturais, Desportivas E Promoção Do Turismo	54.447.146,00	0,23%
Implementação Do Plano De Formação De Quadros	2.457.394,00	0,01%
Instalação Das Novas Tecnologias De Informação E Comunicação Na Administração Municipal E Comunais	2.998.991,00	0,01%
Limpeza E Saneamento	212.083.962,00	0,88%
Limpeza E Embelezamento Da Vila Municipal	109.084.146,00	0,45%
Manutenção Das Infra-Estruturas De Ensino	5.415.357,00	0,02%
Manutenção Das Infra-Estruturas Hospitalares	18.941.609,00	0,08%

DOTAÇÃO ORÇAMENTAL POR ORGÃO

DESPESAS DE FUNCIONAMENTO E DE APOIO AO DESENVOLVIMENTO

Projecto / Actividade	Valor	%
Manutenção E Conservação De Edifícios Públicos	45.241.072,00	0,19%
Merenda Escolar - Pcp	186.065.540,00	0,77%
Operação E Manutenção De Kits De Terraplanagem	100.000.000,00	0,41%
Operação E Manutenção Geral Dos Serviços	2.442.331.287,00	10,09%
Prestação De Serviço Da Saúde	1.893.081.322,00	7,82%
Prestação De Serviços De Ensino	734.659.876,00	3,04%
Promoção Do Genero E Empoderamento Da Mulher	130.673.170,00	0,54%

PROGRAMA DE INVESTIMENTOS PÚBLICOS

Município / Projecto / Actividade	Total
Total Geral:	10.132.719.079,00
Cacolo	1.667.268.358,00
Contenção De 3 Ravinas No Cacolo	10.432.321,00
Conclusão E Apetrechamento De 1 Residência Geminada T2 Para Enfermeiros No Camba Txilonda	113.553.399,00
Construção Fiscalização 1 Centro Captação De Água Xassengue No Cacolo	11.738.570,00
Construção Apetrechamento De 1 Escola De 7 Salas De Aulas Na Comuna Do Alto Chicapa	180.746.848,00
Reabilitação 115 Km Da Via Do Alto Chicapa	113.553.646,00
Conclusão Do Hospital Do Cacolo Incluindo O Bloco Operatório E Ala De Raio-X.	236.617.604,00
Conclusão E Apetrechamento De 1 Escola De 6 Salas De Aulas No Camba Txilonda	188.498.780,00
Construção De 1 Centro Integrado Da Juventude/Cacolo	97.332.941,00
Conclusão E Apetrechamento De Infraestruturas De Saúde No Município De Cacolo	207.037.299,00
Construção E Apetrechamento De 1 Escola De 7 Salas De Aulas Na Comuna Do Xassengue	154.928.190,00
Reabilitação E Apetrechamento De 1 Centro De Saúde No Cucumbi	141.943.878,00
Construção Apetrechamento De 1 Residência Geminadas T2 Para Professores No Cucumbi	97.331.483,00
Expansão Da Rede Eléctrica E Iluminação Pública De Cacolo	113.553.399,00
Dala	1.595.019.968,00
Construção Bloco Operatorio E Ala De Raio X Dala	17.752.773,00
Construção E Apetrechamento De 1 Escola De 7 Salas Na Sede Municipal Zona Do Cdmte Dangereaux	188.813.530,00
Construção De 1 Escola De 12 Salas De Aulas Biula	163.227.793,00
Construção De 1 Quadra Polodesportiva No Município Do Dala/L.Sul	10.508.580,00
Construção Apetrechamento Escola 14 Salas Luma Cassai No Dala	94.555.378,00
Construção De Uma Maternidade Infantil/Dala/Lunda -Sul	154.017.566,00
Contenção De 2 Ravinas No Dala	10.000.000,00
Construção Apetrechamento De 1 Escola De 7 Salas De Aulas Na Comuna Do Luma Cassai	142.110.673,00
Construção, Apetrechamento E Fiscalização De 1 Escola De 7 Salas De Aulas No Bairro Conde	187.996.550,00
Construção Apetrechamento 1 Centro Saúde Cazage Na Lunda-Sul	204.383.231,00
Construção De 1 Escola De 7 Salas De Aulas Biula	157.947.249,00
Expansão Da Rede De Iluminação Publica Na Sede Do Município De Dala	94.786.920,00
Requalificação De Passeios Na Vila De Dala	126.381.462,00
Construção E Apetrechamento De 1 Escola De 7 Salas De Aulas No Bairro Muliata	11.412.705,00
Construção De 1 Escola De 7 Salas De Aulas No Bairro Muachissongo	10.375.186,00
Construção De 1 Escola De 7 Salas De Aulas No Bairro Mua-Chiava	10.375.186,00
Construção De 1 Escola De 7 Salas De Aulas No Bairro Luele	10.375.186,00
Muconda	2.336.056.839,00
Construção De 4 Residências Tipo T3/Professores E Enfermeiros/Cassai Sul	186.879.721,00
Construção De 4 Residências Tipo T3/Professores/Muriege	159.167.744,00
Reabilitação De Infraestruturas De Saúde	138.560.592,00

DOTAÇÃO ORÇAMENTAL POR ORGÃO

PROGRAMA DE INVESTIMENTOS PÚBLICOS

Município / Projecto / Actividade	Total
Construção Da Direcção Municipal Da Educação	97.774.750,00
Construção Do Edifício De Repartições Públicas Municipais	91.124.962,00
Construção Do Mercado Municipal No Muconda Lunda Sul	75.996.094,00
Contenção De Uma Ravina No Muconda	10.000.000,00
Construção Fiscalização Centro Captação De Água No Chiluangé	11.738.585,00
Construção De 4 Residências Tipo T3 Enfermeiros/Chiluangé	138.560.592,00
Expansão Da Rede Electrica E Iluminação Publica Na Sede Municipal	83.595.707,00
Reabilitação Da Residencia Do Administrador Municipal Adjunto	75.996.095,00
Construção De 1 Campo De Futebol 11 Incluindo Balneário E Tribuna Muconda/L.Sul	27.608.310,00
Construção De 1 Quadra Polodesportiva Municipio Do Muconda/L.Sul	12.247.301,00
Construção De Uma Escola De 7 Salas De Aulas No Município Do Muconda	104.455.548,00
Construção De 1 Escola Do Ensino Primario De 7 Salas De Aulas No Txitende - Muriege	117.580.680,00
Construção De Uma Escola De 12 Salas De Aulas No Município Do Muconda	159.428.252,00
Construção De 1 Escola De 12 Salas De Aulas No Muriege	171.193.013,00
Construção De 1 Escola De 12 Salas De Aulas No Cassai Sul	171.592.352,00
Construção E Apetrechamento De 1 Escola De 7 Salas De Aulas No Muconda	112.858.155,00
Construção De 1 Escola Do Iº Ciclo De 12 Salas De Aulas No Chiluangé	161.037.215,00
Construção De 1 Escola Do Ensino Primario De 7 Salas De Aulas No Xicundo - Muriege	115.071.909,00
Construção De 1 Escola Do Ensino Primario De 7 Salas De Aulas No Muazaza	113.589.262,00
Saurimo	4.309.761.660,00
Construção 1 Escola 16 Salas Aulas Iº Ciclo Missão Masculina Saurimo	51.454.409,00
Construção Da Direcção Provincial Da Viação E Trânsito Saurimo/L.Sul	48.362.636,00
Construção Escola Iº Ciclo 12 Salas No Bairro Santo António	87.908.076,00
Construção 1 Escola 24 Salas Aulas Ii Ciclo Txizainga Saurimo	186.685.212,00
Trabalhos De Terraplanagem Do Troço Saurimo/Sombo	188.923.869,00
Reabiitação Da Sala De Espectaculo Multiuso Do Club 17 De Setembro	50.379.614,00
Reabilitação Dos Banheiros Públicos Na Cidade De Saurimo	33.257.242,00
Construção Centro De Formação Cacolo Instituto Politécnico Do Cacolo	120.465.310,00
Pavimentação De Passeios Urbanos/Saurimo/Lunda Sul	25.539.857,00
Construção Apetrechamento Icentro Saúde Muona Quimbundo	21.274.075,00
Reparação E Manutenção De Valas De Drenagens	88.164.640,00
Reabilitação Equipamento Social Para Idosos Surimo Lar 3ª Idade /Saurimo	13.042.588,00
Construção Escola I Ciclo Curva Sassamba Em Saurimo Lunda Sul	87.163.310,00
Construção 1 Escola 10 Salas Aulas Iº Ciclo Manalto Saurimo	63.500.628,00
Reabilitação Do Edifício Das Repartições Públicas/L.Sul	67.810.086,00
Construção Mercados Nas Zonas Do 14 E Txicumina Saurimo	57.196.745,00
Construção De 1 Escola E 12 Salas De Aulas Na Lunda Sul	75.221.601,00
Reabilitação Equipamento Social Para Idosos Saurimo Lar 11 Novembro/Saurimo	24.931.635,00
Reabilitação Do Centro De Saúde Do Mulombe	91.855.103,00
Contenção De 11 Ravinas Em Saurimo	10.000.001,00
Construção E Apetrechamento Do Instituto Médio Da Saúde Saurimo	94.824.425,00
Requalificação Dos Passeios Do Bairro Sassamba Saurimo Cacolo/L.Sul	35.672.358,00
Requalificação Do Mercado Do Candembe	50.379.614,00
Construção E Apetrechamento De 1 Escola De 7 Salas De Aulas No Bairro Zage	60.710.574,00
Construção 2 Quadras Polodesportiva No Txizainga Município Surimo/L.Sul	45.283.031,00
Construção Apetrechamento 1 Centro Saúde Sombo Em Saurimo	34.985.964,00

DOTAÇÃO ORÇAMENTAL POR ORGÃO

PROGRAMA DE INVESTIMENTOS PÚBLICOS

Município / Projecto / Actividade	Total
Construção E Apetrechamento Do Hospital Pediátrico Em Saurimo	142.133.229,00
Construção 1 Escola 12 Salas Aulas 1º Ciclo Luari Saurimo Lunda Sul	123.783.164,00
Construção De Um Hospital Municipal/Saurimo/Lunda Sul	293.464.884,00
Reabilitação Do Arruamento Saurimo E Algumas Ruas Nos Bairros Periféricos/Saurimo	96.843.061,00
Construção De Casa Da Cultura Da Lunda-Sul	24.063.887,00
Construção E Apetrechamento Edifício Administrativo Cacolo Administração Municipal/Cacolo	46.022.734,00
Requalificação Dos Passeios Do Bairro 11 De Novembro/Saurimo/L.Sul	62.608.216,00
Construção E Apetrechamento De Uma Maternidade Provincial Da Lunda Sul 2ª Fase	22.009.133,00
Construção De Sistema De Agua Na Comuna Do Sombo	62.974.413,00
Reabilitação Do Pavilhão Multiuso 17 De Setembro	83.965.881,00
Reabilitação Do Centro De Saúde Do Bairro Txizainga	91.855.103,00
Reabilitação Do Centro De Saúde Da Manauto	183.710.972,00
Reabilitações Dos Parques Infantis/Saurimo	83.966.301,00
Construção Do Muro Vedação E Arranjos Exteriores Do Hospital Metodista Unida Saurimo/L.Sul	59.651.369,00
Construção 2 Quadras Polodesportiva Bairro Da Juventude Saurimo/L.Sul	25.668.511,00
Reabilitação Apetrechamento Do Lar São João Calábria Em Saurimo	17.128.936,00
Construção Da Biblioteca Provincial/Saurimo/Lunda Sul	41.608.685,00
Requalificação Dos Passeios Do Bairro Agostinho Neto/Saurimo /L.Sul	82.931.427,00
Construção 1 Escola 7 Salas Bairro Luavuri Saurimo Lunda Sul	66.825.694,00
Expansão Da Rede Eléctrica E Iluminação Pública De Saurimo	146.940.923,00
Conclusão E Apetrechamento Das Residência Dos Técnicos No Bairro Txaguilo	62.438.678,00
Construção E Apetrechamento De 1 Residência T2 Geminada Para Enfermeiros Na Comuna Do Sombo	54.577.528,00
Construção E Apetrechamento De 1 Residência Para Professores Na Comuna Do Mona Quimbundo	50.379.614,00
Ampliação Centro De Distribuição Água Potável Saurimo Reforço Do Sistema De Abast De Água	44.930.386,00
Construção E Apetrechamento Da Escola De 12 Salas No Camahundo - Saurimo	126.906.712,00
Construção De Passeios Na Avenida 4 De Fevereiro	58.776.287,00
Construção E Apetrechamento Da Escola De 10 Salas No Sassamba Da Curva	17.817.771,00
Construção Apetrechamento Escola 14 Salas No Passabem	73.508.329,00
Construção E Apetrechamento De Uma Escola De 12 Salas No Sombo Em Saurimo	66.825.694,00
Requalificação Do Tapete Asphaltico Da Cidade De Saurimo	68.498.426,00
Construção De Passeios Na Avenida Viana Rebelo	58.776.287,00
Construção E Apetrechamento Da Escola De 12 Salas No Bairro Candembe - Zona Congo	111.676.078,00
Construção De 1 Escola De 7 Salas De Aulas De Aulas No Bairro Cadembe (Escola N.º 14)	10.375.186,00
Construção De 1 Escola De 7 Salas De Aulas No Bairro Luar Lado Direito	10.375.186,00
Construção De 1 Escola De 7 Salas De Aulas Na Regedoria Do Nanguanza	10.375.186,00
Construção De 1 Escola De 7 Salas De Aulas Na Regedoria Do Pimbi	10.375.186,00
Varios Municípios-Nacional	189.113.803,00
Construção E Reabilitação De Infraestruturas Rurais	189.113.803,00
Vários Municípios.Lunda Sul	35.498.451,00
Programa Água Para Todos Lunda Sul 2015	10.000.000,00
Construção De Infra-Estruturas 200 Fogos Lunda Sul	10.000.000,00
Construção De 7 Maravilhas No Dala	15.498.451,00

DESPESAS DE NATUREZA POR UNIDADE ORÇAMENTAL

Unidade Orçamental / Natureza	Valor	%
Administração Municipal De Cacolo	3.188.613.516,00	100,00%
Despesas Correntes	1.814.882.120,00	56,92%

DOTAÇÃO ORÇAMENTAL POR ORGÃO

DESPESAS DE NATUREZA POR UNIDADE ORÇAMENTAL

Unidade Orçamental / Natureza	Valor	%
Despesas Com O Pessoal	655.708.480,00	20,56%
Contribuições Do Empregador	53.000.817,00	1,66%
Despesas Em Bens E Serviços	1.106.172.823,00	34,69%
Despesas De Capital	1.373.731.396,00	43,08%
Investimentos	1.373.731.396,00	43,08%
Unidade Orçamental / Natureza	Valor	%
Administração Municipal De Muçonda	3.853.516.866,00	100,00%
Despesas Correntes	1.690.687.720,00	43,87%
Despesas Com O Pessoal	737.297.044,00	19,13%
Contribuições Do Empregador	58.026.876,00	1,51%
Despesas Em Bens E Serviços	893.623.843,00	23,19%
Subsídios E Transferências Correntes	1.739.957,00	0,05%
Despesas De Capital	2.162.829.146,00	56,13%
Investimentos	2.162.829.146,00	56,13%
Unidade Orçamental / Natureza	Valor	%
Administração Municipal De Saurimo	5.027.420.549,00	100,00%
Despesas Correntes	2.991.251.703,00	59,50%
Despesas Com O Pessoal	1.779.089.403,00	35,39%
Contribuições Do Empregador	157.242.771,00	3,13%
Despesas Em Bens E Serviços	1.054.903.570,00	20,98%
Subsídios E Transferências Correntes	15.959,00	0,00%
Despesas De Capital	2.036.168.846,00	40,50%
Investimentos	2.036.168.846,00	40,50%
Unidade Orçamental / Natureza	Valor	%
Administração Municipal Do Dala	2.918.820.984,00	100,00%
Despesas Correntes	1.706.266.103,00	58,46%
Despesas Com O Pessoal	661.669.130,00	22,67%
Contribuições Do Empregador	60.756.989,00	2,08%
Despesas Em Bens E Serviços	983.691.496,00	33,70%
Subsídios E Transferências Correntes	148.488,00	0,01%
Despesas De Capital	1.212.554.881,00	41,54%
Investimentos	1.212.554.881,00	41,54%
Unidade Orçamental / Natureza	Valor	%
Gabinete Provincial Da Saúde Da Lunda Sul	418.004.882,00	100,00%
Despesas Correntes	416.319.977,00	99,60%
Despesas Com O Pessoal	173.839.289,00	41,59%
Contribuições Do Empregador	12.196.770,00	2,92%
Despesas Em Bens E Serviços	230.283.918,00	55,09%
Despesas De Capital	1.684.905,00	0,40%
Investimentos	1.684.905,00	0,40%
Unidade Orçamental / Natureza	Valor	%
Gabinete Provincial De Educação Da Lunda Sul	7.209.205.856,00	100,00%
Despesas Correntes	7.186.764.184,00	99,69%
Despesas Com O Pessoal	6.206.476.656,00	86,09%

DOTAÇÃO ORÇAMENTAL POR ORGÃO		
DESPESAS DE NATUREZA POR UNIDADE ORÇAMENTAL		
Unidade Orçamental / Natureza	Valor	%
Contribuições Do Empregador	680.403.754,00	9,44%
Despesas Em Bens E Serviços	299.799.363,00	4,16%
Subsídios E Transferências Correntes	84.411,00	0,00%
Despesas De Capital	22.441.672,00	0,31%
Investimentos	22.441.672,00	0,31%
Unidade Orçamental / Natureza	Valor	%
Governo Provincial Da Lunda-Sul	10.498.055.111,00	100,00%
Despesas Correntes	7.881.492.158,00	75,08%
Despesas Com O Pessoal	2.370.685.533,00	22,58%
Contribuições Do Empregador	164.180.470,00	1,56%
Despesas Em Bens E Serviços	2.993.548.972,00	28,52%
Subsídios E Transferências Correntes	2.353.077.183,00	22,41%
Despesas De Capital	2.616.562.953,00	24,92%
Investimentos	2.616.562.953,00	24,92%
Unidade Orçamental / Natureza	Valor	%
Hospital Provincial Da Lunda-Sul	1.214.430.868,00	100,00%
Despesas Correntes	1.214.430.868,00	100,00%
Despesas Com O Pessoal	823.644.802,00	67,82%
Contribuições Do Empregador	56.969.586,00	4,69%
Despesas Em Bens E Serviços	333.766.165,00	27,48%
Subsídios E Transferências Correntes	50.315,00	0,00%

DOTAÇÃO ORÇAMENTAL POR ORGÃO

Órgão: Governo Provincial Do Moxico

RECEITA POR NATUREZA ECONÓMICA

Natureza	Valor	%
Total Geral:	1.459.017.242,00	100,00%
Receitas Correntes	1.459.017.242,00	100,00%
Receita Tributária	1.376.490.315,00	94,34%
Impostos	1.370.991.437,00	93,97%
Taxas Custas E Emolumentos	2.083.965,00	0,14%
Receita Parafiscal	3.414.913,00	0,23%
Receita De Serviços	82.526.927,00	5,66%
Receitas De Serviços Comunitários	5.863.426,00	0,40%
Receita De Serviços Diversos	76.663.501,00	5,25%

DESPESAS POR NATUREZA ECONÓMICA

Natureza	Valor	%
Total Geral:	45.980.103.169,00	100,00%
Despesas Correntes	38.327.940.588,00	83,36%
Despesas Com O Pessoal	21.303.474.665,00	46,33%
Despesas Com O Pessoal Civil	20.988.833.610,00	45,65%
Despesas Com O Pessoal Paramilitar	314.641.055,00	0,68%
Contribuições Do Empregador	1.978.439.558,00	4,30%
Contribuições Do Empregador Para A Segurança Social	1.978.439.558,00	4,30%
Despesas Em Bens E Serviços	11.174.511.380,00	24,30%
Bens	5.895.789.258,00	12,82%
Serviços	5.278.722.122,00	11,48%
Subsídios E Transferências Correntes	3.871.514.985,00	8,42%
Transferências Correntes	3.871.514.985,00	8,42%
Despesas De Capital	7.652.162.581,00	16,64%
Investimentos	7.652.162.581,00	16,64%
Aquisição De Bens De Capital Fixo	7.652.162.581,00	16,64%

DESPESAS POR FUNÇÃO

Função	Valor	%
Total Geral:	45.980.103.169,00	100,00%
Serviços Públicos Gerais	10.726.712.763,00	23,33%
Órgãos Executivos	10.484.868.384,00	22,80%
Serviços Gerais	124.379.586,00	0,27%
Outros Serviços Gerais Da Administ.Pública	117.464.793,00	0,26%
Educação	18.366.101.922,00	39,94%
Ensino Primário	4.377.652.689,00	9,52%
Ensino Secundário	13.473.453.089,00	29,30%
Serviços Subsidiários À Educação	370.996.144,00	0,81%
Outros Serviços De Educação	144.000.000,00	0,31%
Saúde	12.080.974.484,00	26,27%
Serviços Hospitalares Gerais	3.333.596.695,00	7,25%
Serviços Hospitalares Especializados	229.090.563,00	0,50%
Serviços De Centros Médicos E De Maternidade	470.140.968,00	1,02%
Serviços De Saúde Pública	8.026.412.257,00	17,46%
Serviços De Saúde Ambulatórios	21.734.001,00	0,05%
Protecção Social	46.389.736,00	0,10%

DOTAÇÃO ORÇAMENTAL POR ORGÃO

DESPESAS POR PROGRAMA

Programa	Valor	%
Total Geral:	45.980.103.169,00	100,00%
Acções Correntes	36.012.043.389,00	78,32%
Construção E Reabilitação De Edifícios Públicos E Equipamentos Sociais	790.645.282,00	1,72%
Construção E Reabilitação De Infraestruturas Rodoviárias	913.265.487,00	1,99%
Desenvolvimento Da Rede Urbana	39.224.877,00	0,09%
Desenvolvimento Do Ensino Secundário Geral	670.039.162,00	1,46%
Desenvolvimento Local E Combate À Pobreza	2.903.417.498,00	6,31%
Expansão Do Abastecimento De Água Nas Áreas Urbanas, Sedes De Município E Áreas Rurais	830.296.900,00	1,81%
Expansão Do Acesso À Energia Eléctrica Nas Áreas Urbanas, Sedes De Município E Áreas Rurais	175.315.603,00	0,38%
Generalização Da Prática Desportiva E Melhoria Do Desporto De Rendimento	46.456.434,00	0,10%
Melhoria Da Assistência Médica E Medicamentosa	944.646.252,00	2,05%
Melhoria Da Qualidade E Desenvolvimento Do Ensino Primário	2.218.416.756,00	4,82%
Melhoria Do Saneamento Básico	82.790.973,00	0,18%
Modernização E Desenvolvimento Da Actividade De Transportes	21.734.003,00	0,05%
Prevenção De Riscos E Protecção Ambiental	331.810.553,00	0,72%

DESPESAS DE FUNCIONAMENTO E DE APOIO AO DESENVOLVIMENTO

Projecto / Actividade	Valor	%
Total Geral:	38.545.641.755,00	100,00%
Administração Geral	27.199.100.244,00	70,56%
Apetreçamento Das Unidades Escolares	38.746.130,00	0,10%
Apoio As Acções De Cidadania	150.619.241,00	0,39%
Aquisição De 2 Geradores De 500kva	4.346.802,00	0,01%
Aquisição De Kit De Saneamento Básico	71.504.867,00	0,19%
Aquisição De Um Barco De Serviço	21.734.003,00	0,06%
Celebração De Datas Comemorativas	108.798.788,00	0,28%
Comissão Multissetorial Para Prevenção E Combate Ao Covid2019	121.710.413,00	0,32%
Comunicação Institucional	6.809.621,00	0,02%
Conservação E Manutenção De Escolas	144.000.000,00	0,37%
Conservação E Manutenção De Jardins E Praças Pública	252.638.008,00	0,66%
Contenção De Ravinas Na Cidade Do Luena	10.432.320,00	0,03%
Cuidados Primários De Saúde.	830.506.925,00	2,15%
Encargos Administrativo Com O Programa De Combate A Pobreza No Município	123.143.135,00	0,32%
Estruturação Económica E Produtiva Das Comunidades Rurais	31.792.846,00	0,08%
Fomento Da Agricultura, Pecuária E Pescas	300.107.438,00	0,78%
Fomento Das Acções Culturais, Desportivas E Promoção Do Turismo	141.301.439,00	0,37%
Fomação E Superação Técnica Profissional	704.181,00	0,00%
Iluminação Publica	8.693.600,00	0,02%
Instalação De 100 Postes De Iluminação Pública/Fotovoltaica	26.080.802,00	0,07%
Instalação De 150 Postes De Iluminação Pública/Fotovoltaica	17.387.202,00	0,05%
Instalação De 175 Postes De Iluminação Publica /Fotovoltaica	6.954.881,00	0,02%
Instalação De 50 Postes De Iluminação Pública De Energia Fotovoltaicas	35.643.764,00	0,09%
Merenda Escolar - Pcp	363.606.583,00	0,94%
Operação E Manutenção De Kits De Terraplanagem	100.000.000,00	0,26%
Operação E Manutenção Geral Dos Serviços	1.804.057.751,00	4,68%
Pinturas E Fachadas	244.600.772,00	0,63%
Prestação De Serviço Da Saúde	4.264.418.041,00	11,06%
Prestação De Serviços De Ensino	1.759.756.513,00	4,57%

DOTAÇÃO ORÇAMENTAL POR ORGÃO		
DESPESAS DE FUNCIONAMENTO E DE APOIO AO DESENVOLVIMENTO		
Projecto / Actividade	Valor	%
Projecto Água Para Todos - Pcp.	58.300.093,00	0,15%
Promoção Do Genero E Empoderamento Da Mulher	210.631.259,00	0,55%
Recolha E Tratamento De Resíduos Solidos	82.790.973,00	0,21%
Registo Eleitoral Permanent	4.723.120,00	0,01%
PROGRAMA DE INVESTIMENTOS PÚBLICOS		
Município / Projecto / Actividade	Total	
Total Geral:	7.434.461.414,00	
Alto Zambeze	632.206.615,00	
Construção E Apetrechamento De Um Centro De Saúde Na Conuna De Calunda Do Alto Zambeze	48.494.896,00	
Construção E Apetrechamento De Um Centro De Saúde Na Conuna De Caianda Do Alto Zambeze	59.243.373,00	
Instalação De 150 Postos De Iluminação Púb. Energia Fotovoltaica Nas Sede Municipais E Comunais	71.861.750,00	
Montagem De Pontes Metálicas No Alto Zambeze	12.669.675,00	
Construção De 3 Escolas Em Cazombo No Município Do Alto Zambeze	55.551.324,00	
Construção De Escolas De 7 Salas De Aulas No Município Do Alto Zambeze-Pcep	99.576.965,00	
Construção De 6 Sistemas De Captação, Trata. Distribuição De Água Para A Sede Do Município	53.960.039,00	
Construção E Apetrechamento De Um Centro De Saúde Na Conuna De Lumbala Kaquengue Do Alto Zambeze	53.274.778,00	
Construção E Apetrechamento De Casa De Função (10 Suítes) Para Administração De Alto Zambeze	47.748.845,00	
Construção E Apetrechamento De Um Centro De Saúde Na Sede Municipal Alto Zambeze	44.321.818,00	
Construção E Apetrechamento De 1 Escola De 7 Salas De Aulas Na Caianda	47.501.625,00	
Construção E Apetrechamento De 1 Escola De 7 Salas De Aulas No Lumbala Caquengue	38.001.527,00	
Bundas	561.783.737,00	
Construção E Apetrechamento De Um Centro De Saúde De Hangana Em Bundas	59.208.623,00	
Reabilitação Da Administração Comunal De Mussuma Mitete Em Bundas	33.596.549,00	
Construção De Uma Residência Para O Administrador Comunal De Mussuma Mitete Em Bundas	33.712.867,00	
Terraplanagem Do Troço Lumbala Nguimbo/Missuma Mitete E Lumbala Nguimbo/Sessa Em Bundas	54.925.976,00	
Construção E Apetrechamento De Casa De Função (10 Suítes) Para Administração De Bundas	34.615.366,00	
Reabilitação E Ampliação Do Centro Médico De Mussuma Mitete Em Bundas	60.943.407,00	
Construção De Escolas De 7 Salas De Aulas No Município De Bundas /Pcep	30.244.444,00	
Construção De Um Pequeno Sistema De Água (Psal) Na Comuna Do Luvuei	17.059.740,00	
Construção De Uma Residência Para O Administrador Comunal De Ninda Em Bundas	34.322.993,00	
Construção E Apetrechamento De Um Centro De Saúde De Chicote Em Bundas	54.779.352,00	
Construção De Escolas De 7 Salas De Aulas Na Ninda	39.932.779,00	
Construção De Escolas De 7 Salas De Aulas No Mussuma Mitete	74.322.153,00	
Construção De Um Pequeno Sistema De Água (Psal) Na Comuna Do Mussuma Mitete	17.059.744,00	
Construção De Um Pequeno Sistema De Água (Psal) Na Comuna Do Lutembo	17.059.744,00	
Camanongue	1.218.880.578,00	
Terraplanagem Na Sede Do Município De Camanongue	76.184.277,00	
Estancamento De 3 Ravinas No Bairro Sapalo Do Município De Camanongue	231.902.885,00	
Construção De Uma Escola De 7 Salas De Aulas Na Localidade Do Mucolongue	225.207.880,00	
Construção De Uma Escola De 7 Salas De Aulas Na Sede De Camanongue, Bairro João Baptista	225.207.880,00	
Construção De Uma Ponte Sobre O Rio Luachi	24.232.543,00	
Construção De Uma Ponte Sobre O Rio Luiri	20.755.102,00	
Construção De Uma Ponte Sobre O Rio Muangueji	16.916.151,00	
Construção De Um Sistema De Captação, Tratamento E Distribuição De Água No Bairro Catueji	33.988.471,00	
Construção De Um Sistema De Captação, Tratamento E Distribuição De Água No Bairro João Baptista	228.531.505,00	

DOTAÇÃO ORÇAMENTAL POR ORGÃO	
PROGRAMA DE INVESTIMENTOS PÚBLICOS	
Município / Projecto / Actividade	Total
Construção De Um Sistema De Captação, Tratamento E Distribuição De Água No Bairro Cassuca	33.988.471,00
Construção De Um Sistema De Captação, Tratamento E Distribuição De Água Na Localidade Do Mucolongo	33.988.471,00
Construção De Um Sistema De Captação, Tratamento E Distribuição De Água No Bairro Muyaze	33.988.471,00
Construção De Um Sistema De Captação, Tratamento E Distribuição De Água No Bairro Kassai	33.988.471,00
Cameia	466.238.527,00
Reabilitação Do Troço Sede Da Vila De Lunegre Ao Sector Chiesso (18 Km) Na Cameia	67.730.973,00
Construção De Escolas De 7 Salas De Aulas No Município De Cameia /Pcep	36.687.793,00
Construção De Um Posto De Saúde Na Localidade Do Chiesso No Município Do Cameia	84.663.841,00
Construção De Um Posto De Saúde Na Localidade Do Mufupo No Município Do Cameia	84.663.841,00
Construção De 2 Sistemas De Captação, Trata. Distrib. Água Para Os Bairros Periféricos	97.407.062,00
Construção De 1 Escola De 7 Salas De Aulas No Bairro Sacuaha No Município De Cameia	36.687.793,00
Construção De 1 Escola De 7 Salas De Aula No Bairro Dangereux	58.397.224,00
Luacano	495.819.348,00
Terraplanagem Do Troço Sede Do Município/Lago Dilolo (62 Km)	83.820.928,00
Construção De 4 Sistemas De Captação, Tratamento E Distribuição De Água No Luacano	51.272.070,00
Construção De Escolas De 7 Salas De Aulas No Município De Luacano-Pcep	49.415.303,00
Construção E Apetrechamento De Uma Escola T14 No Luacano	148.240.546,00
Construção De Escolas De 7 Salas De Aulas No Município De Luacano	98.830.607,00
Construção De Escolas De 7 Salas De Aulas No Lago Dilolo	64.239.894,00
Luau	425.038.061,00
Construção E Apetrechamento De Uma Casa De Função (10 Suites) Para Administração No Luau	82.698.190,00
Terraplanagem No Troço Sede Do Município/Bairro Chissombo (18 Km) No Luau	87.737.914,00
Construção E Apetrechamento Da Casa Do Administrador Municipal Do Luau	79.456.128,00
Estancamento De 6 Ravinas Nos Bairros Capalandanda, João Gil E Luanga No Luau	89.475.348,00
Reabilitação Do Parque Infantil Sito Na Sede Municipal Do Luau	81.323.679,00
Aquisição De 1 Grupo Gerador De 500 Kva	4.346.802,00
Luchazes	486.133.903,00
Construção E Apetrechamento De Um Centro De Saúde Na Comunas Do Tempue	123.468.184,00
Construção E Apetrechamento De Um Centro De Saúde Na Comunas Do Muié	119.623.705,00
Construção Da Ponte Njanja/Kutshihí No Luchazes	57.896.489,00
Construção De 6 Sistemas De Captação, Tratamento E Distribuição De Água No Luchazes	79.019.018,00
Construção De Escola De 7 Salas De Aulas No Muié	53.904.093,00
Construção De Uma Escola De 7 Salas De Aulas Na Comuna Do Tempué	52.222.414,00
Léua	438.348.083,00
Construção De Um Campo Multiuso No Léua	46.456.434,00
Construção E Apetrechamento De Um Posto De Saúde No Bairro Muwewe Na Comuna De Liangongo	29.282.761,00
Construção De 5 Sistemas De Capt. Trata. Distrib. Água Para Liangongo E 4 Bairros Periféricos	85.945.221,00
Terraplanagem Das Ruas Da Sede Municipal E Do Troço Léua/Liangongo	35.687.059,00
Construção E Apetrechamento De Um Posto De Saúde No Bairro Passagem De Nível Comuna De Liangongo	23.228.392,00
Reabilitação Do Centro Médico Da Comuna Do Liangongo No Léua	17.949.211,00
Construção De Escolas De 7 Salas De Aulas No Município De Léua /Pcep	64.535.773,00
Terraplanagem Do Troço Léua/Chindela	33.786.759,00
Reabilitação Do Edifício Da Administração Comunal Do Liangongo No Léua	26.184.737,00
Construção De Escolas De 7 Salas De Aulas Na Chindela	37.645.869,00
Construção De Escolas De 7 Salas De Aulas No Liangongo	37.645.867,00

DOTAÇÃO ORÇAMENTAL POR ORGÃO

PROGRAMA DE INVESTIMENTOS PÚBLICOS

Município / Projecto / Actividade	Total
Menongue	11.000.000,00
Reabilitação Do Monumento Da Paz	11.000.000,00
Moxico	2.397.539.818,00
Asfaltagem Troço Que Liga Tipográfica A Esc.Superior	10.000.000,00
Reabilitação, Ampliação E Apetrechamento Da Escola N° 179 De T19 No Bairro Tchifutxi- Luena	312.576.162,00
Reabilitação De Um Centro De Saúde No Lucusse No Moxico	16.300.014,00
Construção De Passagem Hidráulica Sobre Rio Luena	10.000.000,00
Construção De 1 Escola T14 - Kwenha, No Luena Moxico	243.057.405,00
Construção Da Casa Protocolar No Moxico	57.388.064,00
Asfaltagem Do Troço Topografia/Ujes 2ª Fase No Moxico	320.921.641,00
Construção E Apetrechamento De Uma Residência Para O Administrador Comunal Adjunto Do Lutuai	13.040.008,00
Construção E Apetrechamento De Uma Residência Para Funcionários Da Administração No Moxico	13.040.008,00
Construção E Apetrechamento De Uma Casa De Função Para Quadros Da Administração No Moxico	13.040.008,00
Construção E Apetrechamento De Uma Residência De Função Para Administração No Moxico	13.040.008,00
Reabilitação De Um Centro De Saúde No Kawango No Moxico	16.300.014,00
Reabilitação De Um Centro De Saúde No Bairro Social No Moxico	16.300.014,00
Construção E Apetrechamento De Uma Residência Para O Administrador Comunal Do Lutuai No Moxico	13.040.008,00
Construção De Uma Escola T10 No Luena	11.392.867,00
Reabilitação, Ampliação E Apetrechamento Da Escola Do Bairro Mandembwe No Moxico	13.284.388,00
Construção E Apetrechamento De Um Centro De Saúde No Lutuai	16.300.014,00
Colocação De Postes De Ilumin. Púb. Na Cidade Do Luena	39.224.877,00
Construção E Apetrechamento De Uma Casa De Função Para Administração No Moxico	13.040.008,00
Reabilitação E Manutenção Do Palácio Do Governador/Moxico	27.405.864,00
Construção E Apetrechamento Da Administração Comunal Do Lutuai No Moxico	13.040.008,00
Construção De Uma Escola De 27 De Salas No Moxico	670.039.162,00
Reabilitação De Um Centro De Saúde No Cangumbe No Moxico	16.300.014,00
Reabilitação, Ampliação E Apetrechamento Da Escola N°181 T21 Salas No Bairro Popular No Moxico	346.516.916,00
Construção E Apetrechamento Do Edifício Das Direcções Provinciais	149.911.944,00
Construção De 5 Sistemas De Captação, Tratamento E Distribuição De Água	13.040.402,00
Varios Municípios-Nacional	301.472.744,00
Construção E Reabilitação De Infraestruturas Rurais	301.472.744,00

DESPESAS DE NATUREZA POR UNIDADE ORÇAMENTAL

Unidade Orçamental / Natureza	Valor	%
Administração Municipal Da Cameia	1.442.736.387,00	100,00%
Despesas Correntes	945.369.257,00	65,53%
Despesas Com O Pessoal	362.520.764,00	25,13%
Contribuições Do Empregador	33.090.518,00	2,29%
Despesas Em Bens E Serviços	549.757.975,00	38,11%
Despesas De Capital	497.367.130,00	34,47%
Investimentos	497.367.130,00	34,47%
Unidade Orçamental / Natureza	Valor	%
Administração Municipal De Bundas	1.911.203.083,00	100,00%
Despesas Correntes	1.302.955.334,00	68,17%
Despesas Com O Pessoal	440.851.223,00	23,07%

DOTAÇÃO ORÇAMENTAL POR ORGÃO		
DESPESAS DE NATUREZA POR UNIDADE ORÇAMENTAL		
Unidade Orçamental / Natureza	Valor	%
Contribuições Do Empregador	41.674.419,00	2,18%
Despesas Em Bens E Serviços	820.429.692,00	42,93%
Despesas De Capital	608.247.749,00	31,83%
Investimentos	608.247.749,00	31,83%
Unidade Orçamental / Natureza	Valor	%
Administração Municipal De Camanongue	2.213.285.464,00	100,00%
Despesas Correntes	1.018.651.226,00	46,02%
Despesas Com O Pessoal	326.728.146,00	14,76%
Contribuições Do Empregador	61.128.295,00	2,76%
Despesas Em Bens E Serviços	630.751.318,00	28,50%
Subsídios E Transferências Correntes	43.467,00	0,00%
Despesas De Capital	1.194.634.238,00	53,98%
Investimentos	1.194.634.238,00	53,98%
Unidade Orçamental / Natureza	Valor	%
Administração Municipal De Luacano	1.506.062.237,00	100,00%
Despesas Correntes	994.680.076,00	66,05%
Despesas Com O Pessoal	312.790.947,00	20,77%
Contribuições Do Empregador	27.547.517,00	1,83%
Despesas Em Bens E Serviços	654.341.612,00	43,45%
Despesas De Capital	511.382.161,00	33,95%
Investimentos	511.382.161,00	33,95%
Unidade Orçamental / Natureza	Valor	%
Administração Municipal De Luau	1.552.306.013,00	100,00%
Despesas Correntes	1.145.511.438,00	73,79%
Despesas Com O Pessoal	447.803.122,00	28,85%
Contribuições Do Empregador	44.595.045,00	2,87%
Despesas Em Bens E Serviços	652.796.257,00	42,05%
Subsídios E Transferências Correntes	317.014,00	0,02%
Despesas De Capital	406.794.575,00	26,21%
Investimentos	406.794.575,00	26,21%
Unidade Orçamental / Natureza	Valor	%
Administração Municipal De Luchazes	1.440.155.600,00	100,00%
Despesas Correntes	940.517.984,00	65,31%
Despesas Com O Pessoal	324.069.510,00	22,50%
Contribuições Do Empregador	28.924.876,00	2,01%
Despesas Em Bens E Serviços	586.654.238,00	40,74%
Subsídios E Transferências Correntes	869.360,00	0,06%
Despesas De Capital	499.637.616,00	34,69%
Investimentos	499.637.616,00	34,69%
Unidade Orçamental / Natureza	Valor	%
Administração Municipal Do Alto Zambeze	1.723.533.984,00	100,00%
Despesas Correntes	1.161.725.088,00	67,40%
Despesas Com O Pessoal	566.093.029,00	32,84%
Contribuições Do Empregador	45.556.548,00	2,64%

DOTAÇÃO ORÇAMENTAL POR ORGÃO

DESPESAS DE NATUREZA POR UNIDADE ORÇAMENTAL

Unidade Orçamental / Natureza	Valor	%
Despesas Em Bens E Serviços	550.075.511,00	31,92%
Despesas De Capital	561.808.896,00	32,60%
Investimentos	561.808.896,00	32,60%
Unidade Orçamental / Natureza	Valor	%
Administração Municipal Do Leua	1.838.556.436,00	100,00%
Despesas Correntes	1.369.636.356,00	74,50%
Despesas Com O Pessoal	341.629.318,00	18,58%
Contribuições Do Empregador	29.143.245,00	1,59%
Despesas Em Bens E Serviços	998.863.793,00	54,33%
Despesas De Capital	468.920.080,00	25,50%
Investimentos	468.920.080,00	25,50%
Unidade Orçamental / Natureza	Valor	%
Administração Municipal Do Moxico	2.387.946.660,00	100,00%
Despesas Correntes	2.212.023.363,00	92,63%
Despesas Com O Pessoal	1.299.578.504,00	54,42%
Contribuições Do Empregador	97.646.986,00	4,09%
Despesas Em Bens E Serviços	814.797.873,00	34,12%
Despesas De Capital	175.923.297,00	7,37%
Investimentos	175.923.297,00	7,37%
Unidade Orçamental / Natureza	Valor	%
Gabinete Provincial Da Saúde Moxico	1.112.654.862,00	100,00%
Despesas Correntes	1.066.436.668,00	95,85%
Despesas Com O Pessoal	735.076.118,00	66,07%
Contribuições Do Empregador	45.350.170,00	4,08%
Despesas Em Bens E Serviços	279.055.499,00	25,08%
Subsídios E Transferências Correntes	6.954.881,00	0,63%
Despesas De Capital	46.218.194,00	4,15%
Investimentos	46.218.194,00	4,15%
Unidade Orçamental / Natureza	Valor	%
Gabinete Provincial De Educação Do Moxico	11.999.676.939,00	100,00%
Despesas Correntes	11.910.554.796,00	99,26%
Despesas Com O Pessoal	9.608.097.055,00	80,07%
Contribuições Do Empregador	1.086.773.511,00	9,06%
Despesas Em Bens E Serviços	1.215.684.230,00	10,13%
Despesas De Capital	89.122.143,00	0,74%
Investimentos	89.122.143,00	0,74%
Unidade Orçamental / Natureza	Valor	%
Governo Provincial Do Moxico	13.664.771.255,00	100,00%
Despesas Correntes	11.222.295.263,00	82,13%
Despesas Com O Pessoal	5.758.329.880,00	42,14%
Contribuições Do Empregador	383.621.922,00	2,81%
Despesas Em Bens E Serviços	1.217.013.198,00	8,91%
Subsídios E Transferências Correntes	3.863.330.263,00	28,27%
Despesas De Capital	2.442.475.992,00	17,87%
Investimentos	2.442.475.992,00	17,87%
Unidade Orçamental / Natureza	Valor	%
Hospital Provincial Do Moxico	3.187.214.249,00	100,00%
Despesas Correntes	3.037.583.739,00	95,31%
Despesas Com O Pessoal	779.907.049,00	24,47%
Contribuições Do Empregador	53.386.506,00	1,68%
Despesas Em Bens E Serviços	2.204.290.184,00	69,16%
Despesas De Capital	149.630.510,00	4,69%
Investimentos	149.630.510,00	4,69%

DOTAÇÃO ORÇAMENTAL POR ORGÃO

Órgão: Governo Provincial Do Cuanza-Sul

RECEITA POR NATUREZA ECONÓMICA

Natureza	Valor	%
Total Geral:	4.088.668.279,00	100,00%
Receitas Correntes	4.088.668.279,00	100,00%
Receita Tributária	3.580.326.734,00	87,57%
Impostos	3.537.319.631,00	86,52%
Taxas Custas E Emolumentos	34.266.308,00	0,84%
Receita Parafiscal	8.740.795,00	0,21%
Receita De Serviços	508.341.545,00	12,43%
Receitas De Serviços Comunitários	14.996.213,00	0,37%
Receita De Serviços Diversos	493.345.332,00	12,07%

DESPESAS POR NATUREZA ECONÓMICA

Natureza	Valor	%
Total Geral:	60.304.579.105,00	100,00%
Despesas Correntes	49.777.918.698,00	82,54%
Despesas Com O Pessoal	31.192.365.150,00	51,72%
Despesas Com O Pessoal Civil	31.192.365.150,00	51,72%
Contribuições Do Empregador	3.148.604.749,00	5,22%
Contribuições Do Empregador Para A Segurança Social	3.148.604.749,00	5,22%
Despesas Em Bens E Serviços	14.578.954.733,00	24,18%
Bens	6.615.916.122,00	10,97%
Serviços	7.963.038.611,00	13,20%
Subsídios E Transferências Correntes	857.994.066,00	1,42%
Transferências Correntes	857.994.066,00	1,42%
Despesas De Capital	10.526.660.407,00	17,46%
Investimentos	10.500.475.433,00	17,41%
Aquisição De Bens De Capital Fixo	10.500.475.433,00	17,41%
Outras Despesas De Capital	26.184.974,00	0,04%

DESPESAS POR FUNÇÃO

Função	Valor	%
Total Geral:	60.304.579.105,00	100,00%
Serviços Públicos Gerais	9.098.296.963,00	15,09%
Órgãos Executivos	9.098.296.963,00	15,09%
Educação	30.965.804.495,00	51,35%
Ensino Pré-Escolar	8.609.194,00	0,01%
Ensino Primário	8.149.571.347,00	13,51%
Ensino Secundário	22.132.801.037,00	36,70%
Serviços Subsidiários À Educação	514.579.574,00	0,85%
Ensino Técnico-Profissional	28.352.664,00	0,05%
Outros Serviços De Educação	131.890.679,00	0,22%
Saúde	13.546.834.852,00	22,46%
Serviços Hospitalares Gerais	6.264.027.266,00	10,39%
Serviços De Centros Médicos E De Maternidade	597.897.548,00	0,99%
Serviços De Saúde Pública	6.674.816.437,00	11,07%
Produtos, Aparelhos E Equipamentos Médicos	10.093.601,00	0,02%
Protecção Social	47.812.199,00	0,08%
Outros Serviços De Protecção Social	47.812.199,00	0,08%

DOTAÇÃO ORÇAMENTAL POR ORGÃO

DESPESAS POR PROGRAMA		
Programa	Valor	%
Total Geral:	60.304.579.105,00	100,00%
Acções Correntes	46.944.243.075,00	77,85%
Construção E Reabilitação De Edifícios Públicos E Equipamentos Sociais	784.870.251,00	1,30%
Construção E Reabilitação De Infraestruturas Rodoviárias	1.577.900.174,00	2,62%
Desenvolvimento Da Rede Urbana	661.076.743,00	1,10%
Desenvolvimento Do Ensino Secundário Geral	56.043.094,00	0,09%
Desenvolvimento E Operacionalização Da Rede De Armazenagem, De Distribuição E De Comercialização De Bens Alimentares	196.598.899,00	0,33%
Desenvolvimento Integral Da Juventude	135.283.660,00	0,22%
Desenvolvimento Local E Combate À Pobreza	3.504.076.233,00	5,81%
Expansão Do Abastecimento De Água Nas Áreas Urbanas, Sedes De Município E Áreas Rurais	219.385.028,00	0,36%
Expansão Do Acesso À Energia Eléctrica Nas Áreas Urbanas, Sedes De Município E Áreas Rurais	55.468.163,00	0,09%
Exploração Sustentável Dos Recursos Aquáticos Vivos E Do Sal	114.009.703,00	0,19%
Fomento Da Produção Agrícola	1.738.556,00	0,00%
Habituação	47.812.199,00	0,08%
Melhoria Da Assistência Médica E Medicamentosa	1.499.856.432,00	2,49%
Melhoria Da Gestão Das Finanças Públicas	36.512.862,00	0,06%
Melhoria Da Qualidade E Desenvolvimento Do Ensino Primário	4.381.151.063,00	7,27%
Melhoria Da Saúde Materno-Infantil E Nutrição	11.055.055,00	0,02%
Melhoria Do Saneamento Básico	77.497.915,00	0,13%

DESPESAS DE FUNCIONAMENTO E DE APOIO AO DESENVOLVIMENTO

Projecto / Actividade	Valor	%
Total Geral:	49.814.358.165,00	100,00%
Administração Geral	35.032.759.875,00	70,33%
Apoio As Acções De Cidadania	140.960.628,00	0,28%
Apoio À Agricultura, Pecuária, Pescas, Hidráulica E Engenharia	137.831.348,00	0,28%
Aquisição De 2 Geradores De 500kva	13.040.402,00	0,03%
Aquisição E Montagem De Grupos De Geradores	104.323.211,00	0,21%
Celebração De Datas Comemorativas	103.020.577,00	0,21%
Comissão Multisectorial Para Prevenção E Combate Ao Covid2019	65.202.008,00	0,13%
Comunicação Institucional	409.643,00	0,00%
Conservação E Manutenção De Escolas	90.000.000,00	0,18%
Cuidados Primários De Saúde.	1.562.477.186,00	3,14%
Encargos Administrativo Com O Programa De Combate A Pobreza No Município	134.362.431,00	0,27%
Expansão Dos Serviços De Planeamento Familiar	11.055.055,00	0,02%
Fomento Da Agricultura, Pecuária E Pescas	261.527.425,00	0,53%
Fomento Das Acções Culturais, Desportivas E Promoção Do Turismo	152.714.066,00	0,31%
Formação E Superação Técnica Profissional	1.086.323,00	0,00%
Iluminação Publica	17.387.200,00	0,03%
Implementação De Escolas De Campo Dos Agricultores	1.738.556,00	0,00%
Infraestruturação Rural / Conda	7.162.896,00	0,01%
Limpeza E Saneamento	570.563.889,00	1,15%
Manutenção Das Infra-Estruturas De Ensino	23.426.882,00	0,05%
Manutenção Das Infra-Estruturas Hospitalares	6.519.999,00	0,01%
Manutenção De Vias Secundárias E Terciárias	2.112.543,00	0,00%
Manutenção E Ampliação Da Iluminação Pública	8.693.600,00	0,02%
Merenda Escolar - Pcp	514.579.574,00	1,03%

DOTAÇÃO ORÇAMENTAL POR ORGÃO		
DESPESAS DE FUNCIONAMENTO E DE APOIO AO DESENVOLVIMENTO		
Projecto / Actividade	Valor	%
Operação E Manutenção De Kits De Terraplanagem	100.000.000,00	0,20%
Operação E Manutenção Geral Dos Serviços	2.775.527.195,00	5,57%
Ordenamento Urbano E Rural	486.842,00	0,00%
Preparação De 25 Lotes De Terra Auto-Construção Dirigida E Distribuição De Kits Aos Antigos Combatentes E Veteranos Da Patria Na Cela	47.812.199,00	0,10%
Prestação De Serviço Da Saúde	5.764.927.989,00	11,57%
Prestação De Serviços De Apoio Social	41.890.679,00	0,08%
Prestação De Serviços De Ensino	1.781.875.029,00	3,58%
Promoção Do Genero E Empoderamento Da Mulher	258.072.149,00	0,52%
Serviço De Limpeza E Saneamento	69.993.919,00	0,14%
Serviços Auxiliares	10.816.847,00	0,02%
PROGRAMA DE INVESTIMENTOS PÚBLICOS		
Município / Projecto / Actividade	Total	
Total Geral:	10.490.220.940,00	
Amboim	1.033.155.597,00	
Construção E Apetrechamento Do Centro De Saúde Da Comuna Do Assango Com 30 Camas-Amboim	197.803.122,00	
Reabilitação Do Hospital Da Boa Entrada (Cada)-Amboim	239.631.287,00	
Construção De Uma Escola Do Ensino Primário Com 7 Salas De Aulas Na Localidade Da Famosa	200.118.200,00	
Construção De Uma Escola Do Ensino Primário Com 7 Salas De Aulas Na Localidade Da Zâmbia	197.699.259,00	
Construção De Uma Escola Do Ensino Primário Com 7 Salas De Aulas Na Localidade Do Donga	197.903.729,00	
Cassongue	1.000.766.484,00	
Reabilitação Estrada Terciária Cassongue -Dumbi/Vavelo 15 Km	273.857.438,00	
Construção Apetrechamento Posto De Saúde Na Missão Dumbi Cassongue	143.837.401,00	
Reabilitação E Apetrechamento Do Hospital Municipal Do Cassongue	255.515.664,00	
Construção E Apetrechamento De Uma Escola Primária Com 7 Salas De Aula-Cassongue	236.215.371,00	
Construção E Apetrechamento De Uma Escola Primária Com 7 Salas De Aula-Dumbi	91.340.610,00	
Cela	1.356.888.127,00	
Terraplanagem Das Vias De Acesso Dos Bairros Periféricos À Cidade-Cela	150.309.403,00	
Reabilitação Das Infraestruturas Urbanas Da Cidade Do Waku Kungo-Cela	508.546.781,00	
Construção E Apetrechamento De Uma Escola Primária Com 7 Salas De Aula-Sanga	337.133.788,00	
Construção E Apetrechamento De Uma Escola Primária Com 7 Salas De Aula-Quissanga Cunjo	360.898.155,00	
Conda	936.578.066,00	
Reabilitação Da Estrada Conda - Cumbira I 12 Km	378.169.681,00	
Reabilitação Do Clube Municipal Da Conda	63.034.488,00	
Reabilitação Do Sistema De Abastecimento De Água E Da Rede Domiciliar Da Conda	85.376.394,00	
Terraplanagem Das Vias Terceárias Do Município (15 Km)-Conda	58.543.214,00	
Reabilitação Do Mercado Municipal Da Conda	10.445.254,00	
Terraplanagem Das Vias Terciárias Do Município (Cunjo-Munguanda-Quissinge)-Conda	52.583.329,00	
Construção E Apetrechamento De Uma Escola Primária Na Localidade Do Huande	83.704.091,00	
Construção E Apetrechamento De Uma Escola Primária Com 7 Salas De Aula-Cunjo	89.500.289,00	
Construção E Apetrechamento De Uma Escola Primária Com 7 Salas De Aula-Conda	88.560.988,00	
Construção E Apetrechamento De Uma Escola Primária Na Localidade Do Hongo	26.660.338,00	
Ebo	503.656.165,00	
Reabilitação Das Infraestruturas Urbanas Da Vila Do Ebo	61.287.593,00	
Construção De Escolas Primárias No Município Do Ebo	11.070.323,00	
Reabilitação Apetrechamento Centro Saúde Comuna Kissanje No Ebo	83.214.937,00	

DOTAÇÃO ORÇAMENTAL POR ORGÃO	
PROGRAMA DE INVESTIMENTOS PÚBLICOS	
Município / Projecto / Actividade	Total
Construção E Apetrechamento De Uma Escola Primária Com 7 Salas De Aula-Condé	187.689.786,00
Construção E Apetrechamento De Uma Escola Primária Com 7 Salas De Aula-Ebo	160.393.526,00
Libolo	387.676.147,00
Reabilitação E Ampliação Do Edifício Da Administração Municipal-Libolo	61.963.246,00
Reabilitação De 15 Km De Estrada E Passeios Da Vila De Calulo-Libolo	61.351.325,00
Reabilitação Do Palácio Municipal Do Libolo	115.916.996,00
Construção E Apetrechamento De Uma Escola Primária Com 7 Salas De Aula-Quissongo	74.222.290,00
Construção E Apetrechamento De Uma Escola Primária Com 7 Salas De Aula-Calulo	74.222.290,00
Mussende	967.810.033,00
Construção De Um Edifício De Apoio Administrativo Da Administração Do Mussende	140.216.756,00
Construção Da En140 Troço Da Ponte Sobre O Rio Kuanza, Mussende, Comuna De Calussinga(15 Km)	237.569.500,00
Melhorias Das Infraestruturas Urbanas Da Vila Do Mussende	91.242.369,00
Ampliação E Apetrechamento Da Casa Da Juventude Do Mussende	135.283.660,00
Construção E Apetrechamento De Uma Escola Primária Com 7 Salas De Aula-São Lucas	202.723.132,00
Construção E Apetrechamento De Uma Escola Primária Com 7 Salas De Aula-Mussende	160.774.616,00
Porto Amboim	1.117.689.171,00
Operacionalização Dos Serviços De Saúde Do Porto Amboim	97.022.371,00
Construção De 1 Mercado Para Comercialização Do Pescado Do Porto Amboim	196.598.899,00
Asfaltagem Das Ruas Da Cidade (20 Km) Do Porto Amboim	202.954.168,00
Construção E Apetrechamento De Uma Escola Primária Com 7 Salas De Aula-Capolo	327.929.660,00
Construção E Apetrechamento De Uma Escola Com 7 Salas De Aulas No Bairro 4 De Fevereiro-Porto Amboim	293.184.073,00
Quibala	708.596.059,00
Construção Sistema Drenagem Águas Pluviais Reserva Fundiária Kibala	77.497.915,00
Reabilitação Do Sistema De Abastecimento De Água Na Aldeia De Mussoi - Quibala	22.168.421,00
Reabilitação Do Anfiteatro/Clube Recreativo Da Quibala	13.040.008,00
Construção E Apetrechamento De Uma Escola Secundária Na Quibala	56.043.094,00
Ampliação Do Edifício Da Administração Municipal Da Quibala	22.168.421,00
Construção E Apetrechamento Da Escola Primária Com 7 Salas De Aulas No Bairro Cacungulo, Sede Do Município	128.465.577,00
Reabilitação Do Hospital Municipal Da Quibala	227.536.079,00
Construção E Apetrechamento Da Escola Primária Com 7 Salas De Aulas Na Aldeia Do Bimbi, Comuna Do Cariango - Município Da Quibala	161.676.544,00
Quilenda	434.755.172,00
Reabilitação Da Eta Da Vila Da Quilenda	80.375.652,00
Construção De Uma Escola Com 7 Salas De Aulas, Na Comuna Do Quirimbo Localidade Do Cassongue	130.841.511,00
Ampliação Do Edifício Da Administração Municipal Da Quilenda	80.848.925,00
Construção De Uma Escola Com 7 Salas De Aulas, No Bairro Ngunza- Sambo	132.595.483,00
Reabilitação Das Principais Ruas Da Vila	10.093.601,00
Seles	388.645.388,00
Construção De Infraestruturas Da Central Electrica Na Sede Municipal Do Seles	33.734.161,00
Reabilitação E Expansão Da Rede De Água Do Rio Cambongo Na Sede Do Município No Seles	31.464.561,00
Construção E Apetrechamento De Uma Escola Primária Com 7 Salas De Aula-Seles	82.763.830,00
Reabilitação Ampliação Centro Saúde 30 Camas Seles	126.521.621,00
Construção E Apetrechamento De Uma Escola Primária Com 7 Salas De Aula-Amboiva	81.203.676,00
Resselagem Das Vias Urbanas De Sede Municipal De Seles	32.957.539,00

DOTAÇÃO ORÇAMENTAL POR ORGÃO	
PROGRAMA DE INVESTIMENTOS PÚBLICOS	
Município / Projecto / Actividade	Total
Sumbe	1.246.922.772,00
Construção Do Mercado De Peixe Do Sumbe	114.009.703,00
Construção Apetrechamento Edifício Apoio Administrativo Governo No Sumbe	118.639.153,00
Conclusão E Apetrechamento Do Centro De Saúde Da Centralidade Da Quibatila - Sumbe	118.680.349,00
Reabilitação De 36 Km De Estrada Eval À Sede Comunal Do Gungo-Sumbe	119.510.976,00
Aquisição E Montagem Da Fábrica De Oxigénio Para A Pediatria Do Sumbe No Cuanza-Sul	10.093.601,00
Reabilitação Das Instalações Dos Serviços De Bombeiros Do Cuanza Sul Do Sumbe	105.441.727,00
Requalificação Da Marginal Do Sumbe	53.155.277,00
Construção E Apetrechamento De Uma Escola Primária Com 7 Salas De Aula- Gungo	178.331.114,00
Reabilitação E Apetrechamento Do Edifício Da Delegação Provincial Das Finanças Do Cuanza Sul	36.512.862,00
Construção De Uma Escola De 7 Salas De Aulas No Alto Chingo	392.548.010,00
Varios Municipios-Nacional	407.081.759,00
Construção E Reabilitação De Infraestruturas Rurais	407.081.759,00

DESPESAS DE NATUREZA POR UNIDADE ORÇAMENTAL

Unidade Orçamental / Natureza	Valor	%
Administração Municipal Da Cela	3.897.192.107,00	100,00%
Despesas Correntes	2.693.597.020,00	69,12%
Despesas Com O Pessoal	1.340.879.449,00	34,41%
Contribuições Do Empregador	99.367.062,00	2,55%
Despesas Em Bens E Serviços	1.253.303.652,00	32,16%
Subsídios E Transferências Correntes	46.857,00	0,00%
Despesas De Capital	1.203.595.087,00	30,88%
Investimentos	1.203.595.087,00	30,88%
Unidade Orçamental / Natureza	Valor	%
Administração Municipal De Cassongue	1.878.016.290,00	100,00%
Despesas Correntes	1.147.813.197,00	61,12%
Despesas Com O Pessoal	510.084.878,00	27,16%
Contribuições Do Empregador	48.632.855,00	2,59%
Despesas Em Bens E Serviços	589.095.464,00	31,37%
Despesas De Capital	730.203.093,00	38,88%
Investimentos	730.203.093,00	38,88%
Unidade Orçamental / Natureza	Valor	%
Administração Municipal De Conda	1.833.777.348,00	100,00%
Despesas Correntes	1.323.274.716,00	72,16%
Despesas Com O Pessoal	500.888.960,00	27,31%
Contribuições Do Empregador	37.597.290,00	2,05%
Despesas Em Bens E Serviços	784.788.466,00	42,80%
Despesas De Capital	510.502.632,00	27,84%
Investimentos	510.502.632,00	27,84%
Unidade Orçamental / Natureza	Valor	%
Administração Municipal De Porto Amboim	2.911.571.174,00	100,00%
Despesas Correntes	1.906.168.980,00	65,47%
Despesas Com O Pessoal	954.601.534,00	32,79%

DOTAÇÃO ORÇAMENTAL POR ORGÃO**DESPESAS DE NATUREZA POR UNIDADE ORÇAMENTAL**

Unidade Orçamental / Natureza	Valor	%
Contribuições Do Empregador	68.428.923,00	2,35%
Despesas Em Bens E Serviços	882.574.628,00	30,31%
Subsídios E Transferências Correntes	563.895,00	0,02%
Despesas De Capital	1.005.402.194,00	34,53%
Investimentos	1.005.402.194,00	34,53%
Unidade Orçamental / Natureza	Valor	%
Administração Municipal De Quibala	1.981.594.270,00	100,00%
Despesas Correntes	1.324.364.472,00	66,83%
Despesas Com O Pessoal	522.336.893,00	26,36%
Contribuições Do Empregador	37.674.376,00	1,90%
Despesas Em Bens E Serviços	763.902.701,00	38,55%
Subsídios E Transferências Correntes	450.502,00	0,02%
Despesas De Capital	657.229.798,00	33,17%
Investimentos	657.229.798,00	33,17%
Unidade Orçamental / Natureza	Valor	%
Administração Municipal De Quilenda	1.660.006.122,00	100,00%
Despesas Correntes	1.256.872.796,00	75,71%
Despesas Com O Pessoal	588.987.597,00	35,48%
Contribuições Do Empregador	42.734.113,00	2,57%
Despesas Em Bens E Serviços	625.151.086,00	37,66%
Despesas De Capital	403.133.326,00	24,29%
Investimentos	403.133.326,00	24,29%
Unidade Orçamental / Natureza	Valor	%
Administração Municipal De Seles	1.751.636.143,00	100,00%
Despesas Correntes	1.295.082.152,00	73,94%
Despesas Com O Pessoal	737.965.891,00	42,13%
Contribuições Do Empregador	53.645.554,00	3,06%
Despesas Em Bens E Serviços	503.470.707,00	28,74%
Despesas De Capital	456.553.991,00	26,06%
Investimentos	456.553.991,00	26,06%
Unidade Orçamental / Natureza	Valor	%
Administração Municipal Do Amboim	3.106.992.153,00	100,00%
Despesas Correntes	2.114.290.997,00	68,05%
Despesas Com O Pessoal	904.523.653,00	29,11%
Contribuições Do Empregador	64.386.950,00	2,07%
Despesas Em Bens E Serviços	1.143.976.898,00	36,82%
Subsídios E Transferências Correntes	1.403.496,00	0,05%
Despesas De Capital	992.701.156,00	31,95%
Investimentos	992.701.156,00	31,95%
Unidade Orçamental / Natureza	Valor	%
Administração Municipal Do Ebo	1.890.549.695,00	100,00%
Despesas Correntes	1.303.236.142,00	68,93%
Despesas Com O Pessoal	657.683.224,00	34,79%
Contribuições Do Empregador	47.792.274,00	2,53%

DOTAÇÃO ORÇAMENTAL POR ORGÃO		
DESPESAS DE NATUREZA POR UNIDADE ORÇAMENTAL		
Unidade Orçamental / Natureza	Valor	%
Despesas Em Bens E Serviços	597.247.288,00	31,59%
Subsídios E Transferências Correntes	513.356,00	0,03%
Despesas De Capital	587.313.553,00	31,07%
Investimentos	587.313.553,00	31,07%
Unidade Orçamental / Natureza	Valor	%
Administração Municipal Do Libolo	1.668.690.571,00	100,00%
Despesas Correntes	1.281.302.912,00	76,78%
Despesas Com O Pessoal	644.292.602,00	38,61%
Contribuições Do Empregador	47.875.178,00	2,87%
Despesas Em Bens E Serviços	583.804.273,00	34,99%
Subsídios E Transferências Correntes	5.330.859,00	0,32%
Despesas De Capital	387.387.659,00	23,22%
Investimentos	387.387.659,00	23,22%
Unidade Orçamental / Natureza	Valor	%
Administração Municipal Do Mussende	2.126.166.207,00	100,00%
Despesas Correntes	1.296.264.799,00	60,97%
Despesas Com O Pessoal	513.255.260,00	24,14%
Contribuições Do Empregador	38.681.017,00	1,82%
Despesas Em Bens E Serviços	744.328.522,00	35,01%
Despesas De Capital	829.901.408,00	39,03%
Investimentos	829.901.408,00	39,03%
Unidade Orçamental / Natureza	Valor	%
Administração Municipal Do Sumbe	3.011.220.540,00	100,00%
Despesas Correntes	1.967.899.119,00	65,35%
Despesas Com O Pessoal	1.202.562.077,00	39,94%
Contribuições Do Empregador	116.268.324,00	3,86%
Despesas Em Bens E Serviços	648.662.878,00	21,54%
Subsídios E Transferências Correntes	405.840,00	0,01%
Despesas De Capital	1.043.321.421,00	34,65%
Investimentos	1.027.863.056,00	34,13%
Outras Despesas De Capital	15.458.365,00	0,51%
Unidade Orçamental / Natureza	Valor	%
Gabinete Provincial Da Saúde Cuanza Sul	2.000.727.316,00	100,00%
Despesas Correntes	1.995.354.294,00	99,73%
Despesas Com O Pessoal	1.556.874.854,00	77,82%
Contribuições Do Empregador	110.299.511,00	5,51%
Despesas Em Bens E Serviços	327.532.256,00	16,37%
Subsídios E Transferências Correntes	647.673,00	0,03%
Despesas De Capital	5.373.022,00	0,27%
Investimentos	5.373.022,00	0,27%
Unidade Orçamental / Natureza	Valor	%
Gabinete Provincial De Educação Do Cuanza Sul	18.979.929.734,00	100,00%
Despesas Correntes	18.946.212.022,00	99,82%
Despesas Com O Pessoal	16.686.082.697,00	87,91%

DOTAÇÃO ORÇAMENTAL POR ORGÃO**DESPESAS DE NATUREZA POR UNIDADE ORÇAMENTAL**

Unidade Orçamental / Natureza	Valor	%
Contribuições Do Empregador	2.073.846.230,00	10,93%
Despesas Em Bens E Serviços	185.622.614,00	0,98%
Subsídios E Transferências Correntes	660.481,00	0,00%
Despesas De Capital	33.717.712,00	0,18%
Investimentos	24.773.290,00	0,13%
Outras Despesas De Capital	8.944.422,00	0,05%
Unidade Orçamental / Natureza	Valor	%
Governo Provincial Do Cuanza-Sul	9.235.658.751,00	100,00%
Despesas Correntes	7.602.826.517,00	82,32%
Despesas Com O Pessoal	3.120.121.436,00	33,78%
Contribuições Do Empregador	211.728.812,00	2,29%
Despesas Em Bens E Serviços	3.423.071.559,00	37,06%
Subsídios E Transferências Correntes	847.904.710,00	9,18%
Despesas De Capital	1.632.832.234,00	17,68%
Investimentos	1.631.050.047,00	17,66%
Outras Despesas De Capital	1.782.187,00	0,02%
Unidade Orçamental / Natureza	Valor	%
Hospital Provincial Do Cuanza-Sul	2.370.850.684,00	100,00%
Despesas Correntes	2.323.358.563,00	98,00%
Despesas Com O Pessoal	751.224.145,00	31,69%
Contribuições Do Empregador	49.646.280,00	2,09%
Despesas Em Bens E Serviços	1.522.421.741,00	64,21%
Subsídios E Transferências Correntes	66.397,00	0,00%
Despesas De Capital	47.492.121,00	2,00%
Investimentos	47.492.121,00	2,00%

DOTAÇÃO ORÇAMENTAL POR ORGÃO

Órgão: Governo Provincial De Benguela

RECEITA POR NATUREZA ECONÓMICA

Natureza	Valor	%
Total Geral:	18.022.794.505,00	100,00%
Receitas Correntes	18.022.794.505,00	100,00%
Receita Tributária	17.636.147.464,00	97,85%
Impostos	17.565.693.636,00	97,46%
Taxas Custas E Emolumentos	26.700.593,00	0,15%
Receita Parafiscal	43.753.235,00	0,24%
Receita De Serviços	386.647.041,00	2,15%
Receitas De Serviços Comunitários	75.124.567,00	0,42%
Receita De Serviços Diversos	311.522.474,00	1,73%

DESPESAS POR NATUREZA ECONÓMICA

Natureza	Valor	%
Total Geral:	116.954.201.773,00	100,00%
Despesas Correntes	105.674.112.471,00	90,36%
Despesas Com O Pessoal	81.654.482.881,00	69,82%
Despesas Com O Pessoal Civil	81.654.482.881,00	69,82%
Contribuições Do Empregador	5.914.187.742,00	5,06%
Contribuições Do Empregador Para A Segurança Social	5.914.187.742,00	5,06%
Despesas Em Bens E Serviços	16.114.056.263,00	13,78%
Bens	7.303.277.105,00	6,24%
Serviços	8.810.779.158,00	7,53%
Subsídios E Transferências Correntes	1.991.385.585,00	1,70%
Transferências Correntes	1.991.385.585,00	1,70%
Despesas De Capital	11.280.089.302,00	9,64%
Investimentos	11.242.909.989,00	9,61%
Aquisição De Bens De Capital Fixo	11.242.909.989,00	9,61%
Outras Despesas De Capital	37.179.313,00	0,03%

DESPESAS POR FUNÇÃO

Função	Valor	%
Total Geral:	116.954.201.773,00	100,00%
Serviços Públicos Gerais	8.236.826.973,00	7,04%
Órgãos Executivos	8.236.826.973,00	7,04%
Segurança E Ordem Pública	683.002.401,00	0,58%
Serviços Policiais	683.002.401,00	0,58%
Educação	76.850.520.704,00	65,71%
Ensino Primário	27.540.486.795,00	23,55%
Ensino Secundário	48.509.007.140,00	41,48%
Serviços Subsidiários À Educação	372.622.569,00	0,32%
Ensino Técnico-Profissional	67.770.210,00	0,06%
Educação Especial	198.917.695,00	0,17%
Outros Serviços De Educação	161.716.295,00	0,14%
Saúde	23.143.760.937,00	19,79%
Serviços Hospitalares Gerais	11.420.364.498,00	9,76%
Serviços Hospitalares Especializados	213.689.090,00	0,18%
Serviços De Centros Médicos E De Maternidade	1.346.030.465,00	1,15%
Serviços De Saúde Pública	10.163.676.884,00	8,69%

DOTAÇÃO ORÇAMENTAL POR ORGÃO

DESPESAS POR PROGRAMA

Programa	Valor	%
Total Geral:	116.954.201.773,00	100,00%
Acções Correntes	102.939.633.644,00	88,02%
Combate Às Grandes Endemias Pela Abordagem Das Determinantes Da Saúde	271.341.527,00	0,23%
Construção E Reabilitação De Edifícios Públicos E Equipamentos Sociais	10.432.320,00	0,01%
Construção E Reabilitação De Infraestruturas Rodoviárias	2.040.013.121,00	1,74%
Desenvolvimento Do Ensino Secundário Geral	446.016.946,00	0,38%
Desenvolvimento Local E Combate À Pobreza	2.630.460.782,00	2,25%
Expansão Do Abastecimento De Água Nas Áreas Urbanas, Sedes De Município E Áreas Rurais	564.394.150,00	0,48%
Fomento Da Arte E Das Indústrias Culturais E Criativas	121.230.706,00	0,10%
Melhoria Da Assistência Médica E Medicamentos	1.255.830.985,00	1,07%
Melhoria Da Qualidade E Desenvolvimento Do Ensino Primário	4.696.047.612,00	4,02%
Melhoria Do Saneamento Básico	733.258.953,00	0,63%
Melhoria E Desenvolvimento Do Ensino Técnico-Profissional	54.769.688,00	0,05%
Promoção Da Empregabilidade	37.020.955,00	0,03%
Reforço Do Combate À Criminalidade E À Delinquência	683.002.401,00	0,58%
Valorização Da Família E Reforço Das Competências Familiares	470.747.983,00	0,40%

DESPESAS DE FUNCIONAMENTO E DE APOIO AO DESENVOLVIMENTO

Projecto / Actividade	Valor	%
Total Geral:	106.248.876.029,00	100,00%
Administração Geral	88.896.675.547,00	83,67%
Apetreçamento Das Unidades Escolares	18.172.126,00	0,02%
Apetreçamento De Unidades Hospitalares	69.174.477,00	0,07%
Apoio As Acções De Cidadania	199.697.693,00	0,19%
Apoio E Desenvolvimento De Ensino Especial	80.408.419,00	0,08%
Apoio Às Famílias Vítimas Calamidades E Catástrofes Naturais	508.244.221,00	0,48%
Aquisição De Camião Sistema De Água Para O Transporte De Água	4.142.448,00	0,00%
Aquisição De Gerador Móvel	6.954.881,00	0,01%
Aquisição De Kits De Pesca, Para Apoio As Cooperativas Dos Pescadores	13.039.533,00	0,01%
Aquisição De Kits Para Promoção Do Auto Emprego A Juventude	37.020.955,00	0,03%
Aquisição E Montagem De Grupos De Geradores	15.258.689,00	0,01%
Assistência Social As Crianças Das Comunidades Rurais	4.147.182,00	0,00%
Celebração De Datas Comemorativas	64.195.502,00	0,06%
Comissão Multisectorial Para Prevenção E Combate Ao Covid2019	113.016.812,00	0,11%
Conservação E Manutenção De Escolas	161.716.295,00	0,15%
Cuidados Primários De Saúde.	715.984.497,00	0,67%
Desporto, Lazer E Recreação	121.230.706,00	0,11%
Distribuição De Inputs Agrícolas	8.692.731,00	0,01%
Encargos Administrativo Com O Programa De Combate A Pobreza No Município	117.348.037,00	0,11%
Estruturação Económica Das Comunidades Rurais	4.474.472,00	0,00%
Estudo Para A Elaboração Do Centro Cultural Do Lutuima	7.362.195,00	0,01%
Fomento Da Agricultura, Pecuária E Pescas	248.705.630,00	0,23%
Fomento Das Acções Culturais, Desportivas E Promoção Do Turismo	158.902.821,00	0,15%
Formação E Superação Técnica Profissional	37.836.944,00	0,04%
Gestão De Águas Residuais	391.448.505,00	0,37%
Limpeza E Saneamento	485.389.269,00	0,46%
Manutenção Das Infra-Estruturas De Ensino	3.805.042,00	0,00%
Manutenção Das Infra-Estruturas Hospitalares	255.918.573,00	0,24%

DOTAÇÃO ORÇAMENTAL POR ORGÃO		
DESPESAS DE FUNCIONAMENTO E DE APOIO AO DESENVOLVIMENTO		
Projecto / Actividade	Valor	%
Manutenção E Conservação Dos Sistemas De Agua Existentes	14.483.169,00	0,01%
Merenda Escolar - Pcp	429.212.399,00	0,40%
Mobilização Social E Cidadania	2.607.819,00	0,00%
Operacionalização Das Infra-Estruturas Institucionais	24.775.501,00	0,02%
Operação E Manutenção De Kits De Terraplanagem	100.000.000,00	0,09%
Operação E Manutenção Geral Dos Serviços	3.480.116.905,00	3,28%
Prestação De Serviço Da Saúde	7.619.513.997,00	7,17%
Prestação De Serviços De Ensino	1.271.048.058,00	1,20%
Prestação De Serviços De Águas	1.218.293,00	0,00%
Projecto De Combate À Malária.	271.341.527,00	0,26%
Projecto Água Para Todos - Pcp.	54.462.934,00	0,05%
Promoção Do Genero E Empoderamento Da Mulher	212.861.283,00	0,20%
Reabilitação E Abertura De Canais De Irrigação Nas Comunas E Povoação	9.503.943,00	0,01%
Registo E Cadastramento De Famílias Vulneráveis	7.027.453,00	0,01%
Varredura E Recolha De Resíduos Sólidos	1.738.546,00	0,00%
PROGRAMA DE INVESTIMENTOS PÚBLICOS		
Município / Projecto / Actividade	Total	
Total Geral:	10.705.325.744,00	
Balombo	665.263.783,00	
Construção E Apetrechamento De Escolas Primarias De 7 Salas De Aulas-Balombo	247.858.606,00	
Construção De Uma Escola Primária De 7 Salas De Aulas No Casaco - Chingongo	184.019.225,00	
Construção E Apetrechamento De Uma Escola Primária De 7 Salas De Aulas Na Aldeia Da Cacumba-Maka Mombolo	99.632.904,00	
Terraplanagem Dos 14 Kms Do Troço De Acesso À Sede Municipal	19.707.958,00	
Terraplanagem Dos 28 Kms Do Troço De Acesso À Comuna De Maka-Mombolo	47.207.819,00	
Terraplanagem Dos 7 Kms Do Troço De Acesso À Comuna Do Chingongo	11.903.278,00	
Terraplanagem Dos 30 Kms Do Troço De Acesso À Comuna Do Chindumbo	54.933.993,00	
Baía Farta	1.062.584.953,00	
Terraplanagem Do Troço Sede Do Município A Povoação Do Muhaningo Com 40 Km	154.464.539,00	
Execução De 1 Km Da Via De Acesso Ao Cemitério Municipal	116.248.819,00	
Construção E Apetrechamento De Uma Escola Primária De 7 Salas De Aulas Na Povoação Do Saco	65.803.062,00	
Construção E Apetrechamento De 1 Escola Primaria De 7 Salas De Aulas - Alto Liro	315.725.162,00	
Construção E Apetrechamento De 1 Escola Primaria De 7 Salas De Aulas - Dombe Grande	311.626.697,00	
Construção E Apetrechamento De Uma Escola Primária De 7 Salas De Aulas No Município Da Baía-Farta/Bairro Kassanji	98.716.674,00	
Benguela	566.719.004,00	
Construção De Canais De Drenagem De Aguas Pluviais	10.000.000,00	
Construção Do Aterro Sanitário-Benguela	434.263.323,00	
Reabilitação De Vias Urbanas (Rua De Angola E Serpa Pinto)	122.455.681,00	
Bocoio	923.225.033,00	
Construção De 10 Sistemas De Captação, Tratamento E Distribuição De Agua-Bocoio	122.558.423,00	
Terraplanagem Dos Troços De Acesso As Sedes Comunaes - Bocoio	130.404.733,00	
Construção De Escola De 7 Salas De Aulas Na Comuna Do Cubal Lumbo/Bocoio	178.123.036,00	
Construção De Um Posto Policial Na Sede Do Município De Bocoio	111.905.002,00	
Construção De Escola De 7 Salas De Aulas Na Comuna Da Chila/Bocoio	178.123.036,00	
Construção De Escola De 7 Salas De Aulas Na Sede Do Município Do Bocoio	202.110.803,00	

DOTAÇÃO ORÇAMENTAL POR ORGÃO**PROGRAMA DE INVESTIMENTOS PÚBLICOS**

Município / Projecto / Actividade	Total
Caimbambo	879.515.268,00
Construção De 1 Posto De Saúde Na Comuna Do Eyendue, Comuna De Wiyangombe - Caimbambo	45.792.856,00
Reabilitação De Vias Urbanas (Sede Municipal) - Caimbambo	73.379.339,00
Construção De Uma Escola De 7 Salas De Aulas Na Comuna Do Cayave - Caimbambo	88.853.879,00
Terraplanagem Dos Troços De Acesso As Sedes Comunais - Caimbambo	79.213.791,00
Construção De 30 Sistemas De Captação E Distribuição De Água-Caimbambo	163.737.376,00
Construção De Escola De 7 Salas De Aulas No Município De Caimbambo-Bairro Ngola Kiluanje	164.918.281,00
Reabilitação E Apetrechamento De 1 Centro Médico No Ningui-Ningui, Comuna De Catengue - Caimbambo	113.939.133,00
Construção De Escola De 7 Salas De Aulas No Município De Caimbambo-Mandume Iii	149.680.613,00
Catumbela	1.505.498.300,00
Terraplanagem Dos Troços De Acesso As Sedes Comunais-Catumbela	43.287.726,00
Construção De 1 Escola De 20 Salas De Aulas No Município Da Catumbela	248.611.050,00
Construção E Apetrechamento De 1 Escola Primária Na Catumbela	100.875.607,00
Construção E Apetrechamento De 1 Escola Primária Na Catumbela/Biopio	100.875.607,00
Construção De 1 Posto De Saúde-Biopio	138.067.035,00
Construção E Apetrechamento De 1 Escola Primária Na Catumbela/Gama	100.875.607,00
Construção De 1 Posto De Saúde-Catumbela	203.704.865,00
Construção E Apetrechamento De 1 Escola Primária Na Catumbela/Praia-Bebe	144.567.378,00
Construção De 1 Posto De Saúde-Praia Bebe	138.067.035,00
Construção De 1 Posto De Saúde-Sede Do Município Da Catumbela	138.067.035,00
Construção De 1 Posto De Saúde-Gama	138.067.035,00
Reabilitação, Ampliação E Apetrechamento Da Administração Municipal De Catumbela Na Província De Benguela	10.432.320,00
Chongoroi	929.638.445,00
Construção De 1 Escola De 20 Salas De Aulas No Município Do Chongoroi	153.124.604,00
Terraplanagem Dos Troços De Acesso As Sedes Comunais-Chongoroi	336.022.529,00
Construção De Uma Escola De 7 Salas De Aulas Na Cavissamba - Sede Municipal	178.830.662,00
Construção De Escola De 7 Salas De Aulas No Município De Chongoroi/Bolonguera	59.117.669,00
Construção De Um Posto Policial Na Sede Do Município De Chogoroi	167.117.946,00
Construção De Escola De 7 Salas De Aulas No Município De Chongoroi/Camuine	24.354.711,00
Conclusão De Uma Escola Do Ii Ciclo No Município Do Chongoroi	11.070.324,00
Cubal	1.517.750.206,00
Terraplanagem Dos Troços De Acesso As Sedes Comunais-Cubal	277.773.051,00
Construção E Apetrechamento De 1 Centro De Saúde-Cubal	287.054.856,00
Construção De Escola De 7 Salas De Aulas No Município De Cubal- Iambala	280.224.421,00
Construção De Um Posto Policial Na Sede Do Município Do Cubal	146.641.992,00
Construção De Escola De 7 Salas De Aulas No Município De Cubal-Marco De Canaves	191.061.777,00
Construção De Escola De 7 Salas De Aulas No Município De Cubal-Caviva	280.224.421,00
Reabilitação Da Escola Basica Agraria Para Um Instituto Politecnico Agrario	54.769.688,00
Ganda	1.224.978.265,00
Terraplanagem Dos Troços De Acesso As Sedes Comunais-Ganda	139.269.879,00
Construção De Escola De 7 Salas De Aulas No Município De Ganda-Chicuma	265.282.046,00
Construção De Escola De 7 Salas De Aulas No Município Sede Da Ganda	320.703.137,00
Construção De Um Posto Policial Na Sede Do Município Da Ganda	234.441.157,00
Construção De Escola De 7 Salas De Aulas No Município De Ganda-Casseque	265.282.046,00

DOTAÇÃO ORÇAMENTAL POR ORGÃO
PROGRAMA DE INVESTIMENTOS PÚBLICOS

Município / Projecto / Actividade	Total
Lobito	1.108.273.828,00
Reabilitação Dos Dissipadores E Desassoreamento De Valas De Macrodrenagem-Lobito	146.539.790,00
Construção Da Conduta Que Vai Alimentar A Refinaria(Agua Para Zona Norte)-Lobito	278.098.351,00
Reabilitação De Vias Urbanas (Avenida Salvador Correia, Cerveira Pereira, Avenida Sá Da Bandeira)-Lobito	433.739.986,00
Construção Do Hospital Municipal Do Lobito	53.071.135,00
Construção Do Aterro Sanitário-Lobito	140.717.294,00
Construção De Um Posto Policial Na Sede Do Município Do Lobito	22.896.304,00
Conclusão Da Escola De 24 Salas No Bairro 24 De Março - Lobito	33.210.968,00
Varios Municípios-Nacional	321.878.659,00
Construção E Reabilitação De Infraestruturas Rurais	321.878.659,00

DESPESAS DE NATUREZA POR UNIDADE ORÇAMENTAL

Unidade Orçamental / Natureza	Valor	%
Administração Municipal Da Baía Farta	4.608.520.583,00	100,00%
Despesas Correntes	3.511.195.727,00	76,19%
Despesas Com O Pessoal	2.309.150.543,00	50,11%
Contribuições Do Empregador	270.316.962,00	5,87%
Despesas Em Bens E Serviços	931.159.605,00	20,21%
Subsídios E Transferências Correntes	568.617,00	0,01%
Despesas De Capital	1.097.324.856,00	23,81%
Investimentos	1.097.324.856,00	23,81%
Unidade Orçamental / Natureza	Valor	%
Administração Municipal Da Catumbela	5.723.276.118,00	100,00%
Despesas Correntes	4.491.156.782,00	78,47%
Despesas Com O Pessoal	3.420.330.945,00	59,76%
Contribuições Do Empregador	316.507.648,00	5,53%
Despesas Em Bens E Serviços	754.220.406,00	13,18%
Subsídios E Transferências Correntes	97.783,00	0,00%
Despesas De Capital	1.232.119.336,00	21,53%
Investimentos	1.223.759.311,00	21,38%
Outras Despesas De Capital	8.360.025,00	0,15%
Unidade Orçamental / Natureza	Valor	%
Administração Municipal Da Ganda	4.807.369.521,00	100,00%
Despesas Correntes	3.499.571.666,00	72,80%
Despesas Com O Pessoal	2.649.590.416,00	55,12%
Contribuições Do Empregador	194.575.468,00	4,05%
Despesas Em Bens E Serviços	655.405.782,00	13,63%
Despesas De Capital	1.307.797.855,00	27,20%
Investimentos	1.307.797.855,00	27,20%
Unidade Orçamental / Natureza	Valor	%
Administração Municipal De Benguela	14.843.517.694,00	100,00%
Despesas Correntes	14.332.073.864,00	96,55%
Despesas Com O Pessoal	11.968.692.940,00	80,63%

DOTAÇÃO ORÇAMENTAL POR ORGÃO

DESPESAS DE NATUREZA POR UNIDADE ORÇAMENTAL

Unidade Orçamental / Natureza	Valor	%
Contribuições Do Empregador	754.434.957,00	5,08%
Despesas Em Bens E Serviços	1.607.394.097,00	10,83%
Subsídios E Transferências Correntes	1.551.870,00	0,01%
Despesas De Capital	511.443.830,00	3,45%
Investimentos	511.443.830,00	3,45%
Unidade Orçamental / Natureza	Valor	%
Administração Municipal Do Balombo	3.130.108.904,00	100,00%
Despesas Correntes	2.483.405.274,00	79,34%
Despesas Com O Pessoal	1.818.396.732,00	58,09%
Contribuições Do Empregador	119.744.999,00	3,83%
Despesas Em Bens E Serviços	545.202.081,00	17,42%
Subsídios E Transferências Correntes	61.462,00	0,00%
Despesas De Capital	646.703.630,00	20,66%
Investimentos	646.703.630,00	20,66%
Unidade Orçamental / Natureza	Valor	%
Administração Municipal Do Bocoio	3.553.526.377,00	100,00%
Despesas Correntes	2.816.429.127,00	79,26%
Despesas Com O Pessoal	1.794.462.873,00	50,50%
Contribuições Do Empregador	142.021.015,00	4,00%
Despesas Em Bens E Serviços	879.783.922,00	24,76%
Subsídios E Transferências Correntes	161.317,00	0,00%
Despesas De Capital	737.097.250,00	20,74%
Investimentos	737.097.250,00	20,74%
Unidade Orçamental / Natureza	Valor	%
Administração Municipal Do Caímbambo	3.289.504.470,00	100,00%
Despesas Correntes	2.351.159.697,00	71,47%
Despesas Com O Pessoal	1.648.624.242,00	50,12%
Contribuições Do Empregador	117.919.928,00	3,58%
Despesas Em Bens E Serviços	584.503.800,00	17,77%
Subsídios E Transferências Correntes	111.727,00	0,00%
Despesas De Capital	938.344.773,00	28,53%
Investimentos	938.344.773,00	28,53%
Unidade Orçamental / Natureza	Valor	%
Administração Municipal Do Chongoroi	2.756.206.859,00	100,00%
Despesas Correntes	1.992.499.415,00	72,29%
Despesas Com O Pessoal	1.207.057.255,00	43,79%
Contribuições Do Empregador	62.442.375,00	2,27%
Despesas Em Bens E Serviços	722.545.630,00	26,22%
Subsídios E Transferências Correntes	454.155,00	0,02%
Despesas De Capital	763.707.444,00	27,71%
Investimentos	763.707.444,00	27,71%
Unidade Orçamental / Natureza	Valor	%
Administração Municipal Do Cubal	5.243.202.278,00	100,00%
Despesas Correntes	3.677.701.407,00	70,14%

DOTAÇÃO ORÇAMENTAL POR ORGÃO		
DESPESAS DE NATUREZA POR UNIDADE ORÇAMENTAL		
Unidade Orçamental / Natureza	Valor	%
Despesas Com O Pessoal	2.638.465.360,00	50,32%
Contribuições Do Empregador	203.887.430,00	3,89%
Despesas Em Bens E Serviços	835.309.496,00	15,93%
Subsídios E Transferências Correntes	39.121,00	0,00%
Despesas De Capital	1.565.500.871,00	29,86%
Investimentos	1.565.500.871,00	29,86%
Unidade Orçamental / Natureza	Valor	%
Administração Municipal Do Lobito	6.529.371.119,00	100,00%
Despesas Correntes	5.366.343.551,00	82,19%
Despesas Com O Pessoal	4.154.453.919,00	63,63%
Contribuições Do Empregador	354.983.766,00	5,44%
Despesas Em Bens E Serviços	856.740.272,00	13,12%
Subsídios E Transferências Correntes	165.594,00	0,00%
Despesas De Capital	1.163.027.568,00	17,81%
Investimentos	1.134.338.684,00	17,37%
Outras Despesas De Capital	28.688.884,00	0,44%
Unidade Orçamental / Natureza	Valor	%
Gabinete Provincial Da Saúde De Benguela	3.043.872.361,00	100,00%
Despesas Correntes	3.017.623.807,00	99,14%
Despesas Com O Pessoal	2.637.747.670,00	86,66%
Contribuições Do Empregador	192.368.634,00	6,32%
Despesas Em Bens E Serviços	176.599.534,00	5,80%
Subsídios E Transferências Correntes	10.907.969,00	0,36%
Despesas De Capital	26.248.554,00	0,86%
Investimentos	26.248.554,00	0,86%
Unidade Orçamental / Natureza	Valor	%
Gabinete Provincial De Educação De Benguela	42.527.239.273,00	100,00%
Despesas Correntes	42.527.239.273,00	100,00%
Despesas Com O Pessoal	39.061.593.226,00	91,85%
Contribuições Do Empregador	2.735.637.341,00	6,43%
Despesas Em Bens E Serviços	728.372.782,00	1,71%
Subsídios E Transferências Correntes	1.635.924,00	0,00%
Unidade Orçamental / Natureza	Valor	%
Governo Provincial De Benguela	9.317.366.191,00	100,00%
Despesas Correntes	8.413.949.047,00	90,30%
Despesas Com O Pessoal	2.232.370.546,00	23,96%
Contribuições Do Empregador	154.515.440,00	1,66%
Despesas Em Bens E Serviços	4.053.172.380,00	43,50%
Subsídios E Transferências Correntes	1.973.890.681,00	21,19%
Despesas De Capital	903.417.144,00	9,70%
Investimentos	903.286.740,00	9,69%
Outras Despesas De Capital	130.404,00	0,00%
Unidade Orçamental / Natureza	Valor	%
Hospital Provincial De Benguela	2.786.684.317,00	100,00%

DOTAÇÃO ORÇAMENTAL POR ORGÃO**DESPESAS DE NATUREZA POR UNIDADE ORÇAMENTAL**

Unidade Orçamental / Natureza	Valor	%
Despesas Correntes	2.590.928.308,00	92,98%
Despesas Com O Pessoal	1.205.246.263,00	43,25%
Contribuições Do Empregador	83.095.219,00	2,98%
Despesas Em Bens E Serviços	1.300.873.752,00	46,68%
Subsídios E Transferências Correntes	1.713.074,00	0,06%
Despesas De Capital	195.756.009,00	7,02%
Investimentos	195.756.009,00	7,02%
Unidade Orçamental / Natureza	Valor	%
Hospital Regional Do Lobito	3.946.849.497,00	100,00%
Despesas Correntes	3.755.249.315,00	95,15%
Despesas Com O Pessoal	2.149.258.871,00	54,46%
Contribuições Do Empregador	157.674.600,00	3,99%
Despesas Em Bens E Serviços	1.448.315.844,00	36,70%
Despesas De Capital	191.600.182,00	4,85%
Investimentos	191.600.182,00	4,85%
Unidade Orçamental / Natureza	Valor	%
Instituto Médio Industrial De Benguela	847.586.211,00	100,00%
Despesas Correntes	847.586.211,00	100,00%
Despesas Com O Pessoal	759.041.080,00	89,55%
Contribuições Do Empregador	54.061.960,00	6,38%
Despesas Em Bens E Serviços	34.456.880,00	4,07%
Subsídios E Transferências Correntes	26.291,00	0,00%

DOTAÇÃO ORÇAMENTAL POR ORGÃO

Órgão: Governo Provincial Do Huambo

RECEITA POR NATUREZA ECONÓMICA

Natureza	Valor	%
Total Geral:	4.599.728.837,00	100,00%
Receitas Correntes	4.599.728.837,00	100,00%
Receita Tributária	4.307.228.644,00	93,64%
Impostos	4.137.983.555,00	89,96%
Taxas Custas E Emolumentos	158.938.057,00	3,46%
Receita Parafiscal	10.307.032,00	0,22%
Receita De Serviços	292.500.193,00	6,36%
Receitas De Serviços Comunitários	17.697.236,00	0,38%
Receita De Serviços Diversos	274.802.957,00	5,97%

DESPESAS POR NATUREZA ECONÓMICA

Natureza	Valor	%
Total Geral:	91.579.664.267,00	100,00%
Despesas Correntes	84.404.175.086,00	92,16%
Despesas Com O Pessoal	61.910.781.063,00	67,60%
Despesas Com O Pessoal Civil	61.910.781.063,00	67,60%
Contribuições Do Empregador	4.622.283.416,00	5,05%
Contribuições Do Empregador Para A Segurança Social	4.622.283.416,00	5,05%
Despesas Em Bens E Serviços	15.695.654.599,00	17,14%
Bens	8.349.310.881,00	9,12%
Serviços	7.346.343.718,00	8,02%
Subsídios E Transferências Correntes	2.175.456.008,00	2,38%
Transferências Correntes	2.175.456.008,00	2,38%
Despesas De Capital	7.175.489.181,00	7,84%
Investimentos	7.170.733.974,00	7,83%
Aquisição De Bens De Capital Fixo	7.170.733.974,00	7,83%
Outras Despesas De Capital	4.755.207,00	0,01%

DESPESAS POR FUNÇÃO

Função	Valor	%
Total Geral:	91.579.664.267,00	100,00%
Serviços Públicos Gerais	7.548.271.180,00	8,24%
Órgãos Executivos	7.548.271.180,00	8,24%
Educação	53.071.956.081,00	57,95%
Ensino Primário	4.951.216.639,00	5,41%
Ensino Secundário	47.279.083.183,00	51,63%
Serviços Subsidiários À Educação	430.897.106,00	0,47%
Ensino Técnico-Profissional	266.657.782,00	0,29%
Outros Serviços De Educação	144.101.371,00	0,16%
Saúde	25.920.443.420,00	28,30%
Serviços Hospitalares Gerais	6.981.921.894,00	7,62%
Serviços Hospitalares Especializados	274.673.388,00	0,30%
Serviços De Centros Médicos E De Maternidade	437.925.078,00	0,48%
Serviços De Saúde Pública	18.225.923.060,00	19,90%
Protecção Social	208.146.204,00	0,23%
Família E Infância	37.240.802,00	0,04%
Velhice	108.660.348,00	0,12%

DOTAÇÃO ORÇAMENTAL POR ORGÃO**DESPESAS POR PROGRAMA**

Programa	Valor	%
Total Geral:	91.579.664.267,00	100,00%
Acções Correntes	82.043.183.784,00	89,59%
Alterações Climáticas	1.738.720,00	0,00%
Capacitação Institucional E Valorização Dos Recursos Humanos	6.432.639,00	0,01%
Construção E Reabilitação De Edifícios Públicos E Equipamentos Sociais	863.067.502,00	0,94%
Construção E Reabilitação De Infraestruturas Rodoviárias	596.728.737,00	0,65%
Desenvolvimento Da Rede Urbana	127.451.462,00	0,14%
Desenvolvimento Do Ensino Secundário Geral	26.049.936,00	0,03%
Desenvolvimento E Melhoria Das Infraestruturas De Transportes	13.305.208,00	0,01%
Desenvolvimento Local E Combate À Pobreza	3.345.923.565,00	3,65%
Expansão Do Abastecimento De Água Nas Áreas Urbanas, Sedes De Município E Áreas Rurais	270.594.909,00	0,30%
Expansão Do Acesso À Energia Eléctrica Nas Áreas Urbanas, Sedes De Município E Áreas Rurais	397.029.767,00	0,43%
Fomento Da Exploração E Gestão Sustentável De Recursos Florestais	4.346.802,00	0,00%
Fomento Da Produção Agrícola	7.236.163,00	0,01%
Generalização Da Prática Desportiva E Melhoria Do Desporto De Rendimento	42.522.574,00	0,05%
Habitação	62.422.564,00	0,07%
Melhoria Da Assistência Médica E Medicamentosa	1.171.811.266,00	1,28%
Melhoria Da Qualidade E Desenvolvimento Do Ensino Primário	2.123.188.593,00	2,32%
Melhoria Da Saúde Materno-Infantil E Nutrição	17.840.478,00	0,02%
Melhoria Do Saneamento Básico	438.605.580,00	0,48%
Promoção Do Género E Empoderamento Da Mulher	1.807.183,00	0,00%
Valorização Da Família E Reforço Das Competências Familiares	3.574.121,00	0,00%
Valorização E Dinamização Do Património Histórico E Cultural	14.802.714,00	0,02%

DESPESAS DE FUNCIONAMENTO E DE APOIO AO DESENVOLVIMENTO

Projecto / Actividade	Valor	%
Total Geral:	85.365.873.611,00	100,00%
Abastecimento De Água Potável E Electricidade À População E Ao Sector Produtivo	11.109.944,00	0,01%
Administração Geral	67.149.254.407,00	78,66%
Apetrechamento Da Biblioteca	1.738.720,00	0,00%
Apoio A Criação De Actividades Económicas Sustentáveis	21.731.828,00	0,03%
Apoio A Extensão Rural	1.442.747,00	0,00%
Apoio As Acções De Cidadania	139.056.923,00	0,16%
Apoio À Produção Camponesa	2.896.708,00	0,00%
Apoio Às Famílias Em Situação De Pobreza	46.288.781,00	0,05%
Apoio Às Questões De Género E Promoção Da Mulher.	1.807.183,00	0,00%
Aquisição De Equipamento Hospitalar	1.738.720,00	0,00%
Aquisição De Equipamentos Hospitalares Para As Unidades Sanitárias.	1.738.720,00	0,00%
Aquisição De Meios Equipamentos De Transporte	6.085.520,00	0,01%
Aquisição E Montagem De Grupos De Geradores	5.216.160,00	0,01%
Celebração De Datas Comemorativas	139.637.585,00	0,16%
Comissão Multisectorial Para Prevenção E Combate Ao Covid2019	86.936.006,00	0,10%
Conservação E Manutenção De Escolas	144.101.371,00	0,17%
Cuidados Primários De Saúde.	1.301.044.727,00	1,52%
Desenvolvimento Comunitário E Sanitário (Adecos):	2.173.182,00	0,00%
Encargos Administrativo Com O Programa De Combate A Pobreza No Município	103.961.585,00	0,12%
Estruturação Económica E Produtiva Das Comunidades Rurais	1.383.236,00	0,00%
Fomento Da Agricultura, Pecuária E Pescas	291.480.215,00	0,34%

DOTAÇÃO ORÇAMENTAL POR ORGÃO		
DESPESAS DE FUNCIONAMENTO E DE APOIO AO DESENVOLVIMENTO		
Projecto / Actividade	Valor	%
Fomento Da Produção Agrícola	869.143,00	0,00%
Fomento Das Acções Culturais, Desportivas E Promoção Do Turismo	121.757.279,00	0,14%
Fomento Do Emprego E Empreendedorismo Junto Das Comunidades	6.085.520,00	0,01%
Fomação E Superação Técnica Profissional	38.876.905,00	0,05%
Garantia Do Abastecimento De Água Potável - Pcp	8.341.818,00	0,01%
Iluminação Publica	33.982.598,00	0,04%
Implementação Do Plano De Formação De Quadros	6.432.639,00	0,01%
Licenciamento E Regulação Da Actividade Económica	1.380.197,00	0,00%
Limpeza E Saneamento	461.637.643,00	0,54%
Manutenção Das Infra-Estruturas Hospitalares	869.360,00	0,00%
Meios E Equipamentos De Transportes.	3.477.440,00	0,00%
Merenda Escolar - Pcp	537.004.061,00	0,63%
Operação E Manutenção De Kits De Terraplanagem	100.000.000,00	0,12%
Operação E Manutenção Geral Dos Serviços	2.728.910.697,00	3,20%
Participação E Realização De Seminários, Congressos E Workshops	869.274,00	0,00%
Povoamento Repovoamento Florestal	4.346.802,00	0,01%
Preparação E Correção De Solos	2.896.708,00	0,00%
Prestação De Serviço Da Saúde	9.047.699.173,00	10,60%
Prestação De Serviços De Ensino	2.233.611.574,00	2,62%
Promoção Do Registo Das Crianças Logo Após O Seu Nascimento	608.491,00	0,00%
Promoção Do Genero E Empoderamento Da Mulher	240.099.151,00	0,28%
Promoção E Atribuição Do "Benefícios À Criança" Garantir A Merenda Escolar	19.596.916,00	0,02%
Recolha E Tratamento De Resíduos Sólidos	268.979.658,00	0,32%
Registo Eleitoral Permanente	10.635.493,00	0,01%
Reposição De Passeios E Lancis	26.080.803,00	0,03%
PROGRAMA DE INVESTIMENTOS PÚBLICOS		
Município / Projecto / Actividade	Total	
Total Geral:	6.213.790.656,00	
Bailundo	782.496.196,00	
Construção De 3 Escolas Comunitarias (Conclusão) - Bailundo	46.146.082,00	
Terraplanagem De 25 Km De Estrada Monte Belo - Bimbe E Bailundo - Lunge-Bailundo	29.199.530,00	
Construção E Apetrechamento De (1) Um Posto Médico De Tipo Ii No Bimbe-Bailundo	71.001.644,00	
Construção E Apetrechamento Da Administração Comunal Do Bimbe (Conclusão)-Bailundo	38.518.930,00	
Construção De Uma Residência Para Técnicos Bimbe-Bailundo	21.968.817,00	
Construção De Furo De Água Equipados Com Painéis Solares Na Ombala De Ganda-Bimbe-Bailundo	27.808.152,00	
Reabilitação Da Escola Primária De Cangombe Com 24 Salas De Aulas-Bailundo	39.785.669,00	
Reabilitação Do Centro De Saúde Da Comuna De Luvemba-Bailundo	32.013.984,00	
Construção E Apetrechamento Do Posto Médico De Chilemba (Conclusão)-Bailundo	85.885.139,00	
Construção E Apetrechamento Da Residência Dos Técnicos Na Comuna De Lunge - Bailundo	29.268.140,00	
Construção E Apetrechamento Das 6 Casas Para Os Antigos Combatentes E Veteranos Da Pátria No Bailundo-Conclusão	33.163.067,00	
Construção Do Muro De Vedação Da Escola Primária Nº 2 Calandula, Na Comuna Sede Do Bailundo.	37.182.253,00	
Construção E Apetrechamento De Uma Escola Primária Com 7 Salas De Aula-Bimbe	163.516.574,00	
Construção E Apetrechamento De Uma Escola Primária Com 7 Salas De Aula-Luvemba	117.038.215,00	
Reabilitação, Ampliação E Apetrechamento Da Administração Municipal De Bailundo Na Província Do Huambo	10.000.000,00	

DOTAÇÃO ORÇAMENTAL POR ORGÃO	
PROGRAMA DE INVESTIMENTOS PÚBLICOS	
Município / Projecto / Actividade	Total
Cachiuongo	391.080.592,00
Requalificação De Uma Pequena Captação De Água Na Comuna Da Chinhama-Cachiuongo	36.470.526,00
Requalificação Do Parque Infantil Municipal-Cachiuongo	26.407.442,00
Requalificação E Extensão Da Rede Eléctrica Na Sede Do Município Do Cachiuongo-12.000m	125.749.361,00
Requalificação De Passeios E Lancis Da Av. Dr. Armindo Monteiro (Rua Principal)-Cachiuongo	62.874.680,00
Requalificação E Extensão Da Rede Eléctrica Nas Sedes Das Comunas Da Chinhama E Chiumbo - 11.000m	75.449.619,00
Construção De Um Novo Cemitério Municipal-Cachiuongo	37.724.807,00
Construção De Pontos De Água - Cachiuongo	26.404.157,00
Caála	400.833.806,00
Recelagem De 2 Kms De Estradas Na Sede Do Município Da Caála	132.202.617,00
Reabilitação Do Palácio Do Administrador Municipal Da Caála	196.793.540,00
Reabilitação De 1 Centro De Saúde Na Calenga	18.785.765,00
Asfaltagem Das Ruas Terciárias Das Comunas (15 Km)	13.040.140,00
Reabilitação De 1 Centro De Saúde No Cuina	21.118.504,00
Reabilitação De 1 Centro De Saúde Na Catata	18.893.240,00
Chicala-Cholohanga	568.338.078,00
Construção De 4 Furos De Água Com Manivelas Na Comuna Do Sambo-Chicala Cholohanga	22.763.638,00
Reabilitação De 5 Campos De Futebol 11 Na Comuna Do Samboto-Chicala Cholohanga	13.043.173,00
Reabilitação E Ampliação Da Procuradoria Geral Da República Da Chicala-Chicala Cholohanga	17.687.931,00
Construção Do Cemitério Municipal-Chicala Cholohanga	34.134.669,00
Construção Da Residência Para Administrador Comunal Do Samboto -Chicala Cholohanga	15.533.439,00
Construção De 3 Furos De Água Com Manivelas Na Comuna Do Samboto-Chicala Cholohanga	16.347.578,00
Reabilitação Do Parque Infantil-Chicala Cholohanga	37.240.802,00
Reabilitação De 5 Campos De Futebol 11 Na Comuna Sambo-Chicala Cholohanga	13.043.173,00
Requalificação Do Sistema De Iluminação Pública Da Via Principal-Chicala Cholohanga	23.229.894,00
Infraestruturação Dos Terrenos Urbanizáveis Da Reservas Fund. Municipal-Chicala Cholohanga	13.777.702,00
Construção Da Ponte Sobre O Rio Ehuto 12 M - Chicala Cholohanga	16.330.580,00
Reparação De Infraestruturas Na Sede Da Vila-Chicala Cholohanga	15.481.795,00
Construção Do Centro De Saúde Do Cangombe (Conclusão)-Chicala Cholohanga	45.640.073,00
Construção Da Ponte Sobre O Rio Bende 10 M -Chicala Cholohanga	19.235.073,00
Conclusao Da Reabilitação Do Clube Recreativo Da Sede Municipal-Chicala Cholohanga	30.973.190,00
Construção De 10 Escolas Comunitárias (Conclusão)-Chicala Cholohanga	20.760.544,00
Construção E Apetrechamento De Uma Escola Primária Com 7 Salas De Aula- Sambo	107.213.423,00
Construção E Apetrechamento De Uma Escola Primária Com 7 Salas De Aula- Samboto	105.901.401,00
Chinjenje	351.428.792,00
Estudos E Projecto Para Construção Do Hospital Municipal-Chinjenje	18.961.229,00
Construção Do Muro De Vedação Do Cemitério Municipal-Chinjenje	15.848.910,00
Expansão Do Sistema De Iluminação Pública E 200 Ligações Domiciliar 200-Chinjenje	16.566.354,00
Reabilitação E Apetrechamento Do Palácio Do Município De Chinjenje	14.820.920,00
Construção Da Repartição Municipal Da Saúde-Chinjenje	90.122.789,00
Programa De Intervenção Nas Quadras Polidesportivas-Chinjenje	30.610.635,00
Requalificação De Passeios E Lancis Na Sede Do Município E Na Comuna Da Chiaca	38.792.999,00
Construção Da Biblioteca Municipal-Chinjenje (Apetrechamento)	14.802.714,00
Reabilitação Do Parque Infantil-Chinjenje	28.648.839,00
Construção E Apetrechamento De Um Posto De Saúde-Chinjenje	29.508.090,00

DOTAÇÃO ORÇAMENTAL POR ORGÃO	
PROGRAMA DE INVESTIMENTOS PÚBLICOS	
Município / Projecto / Actividade	Total
Construção E Apetrechamento De Duas Residência Protocolares (Administradores)-Chinjenje	14.893.267,00
Requalificação Da Quadra Polidesportiva Na Sede Municipal-Chinjenje	16.436.228,00
Construção Do Palácio De Justiça-Chinjenje	21.415.818,00
Ecunha	393.910.393,00
Construção De Uma Zona De Transferência De Resíduos-Ecunha	10.629.027,00
Requalificação E Ampliação Da Rede Electrica Da Sede Do Município-Ecunha	51.206.426,00
Terraplanagem De 16km De Estradas-Ecunha	49.080.541,00
Construção De Um Cic Cec-Ecunha	16.480.082,00
Construção Do Posto De Saúde Na Aldeia De Chingundo Na Comuna Do Chipiwo (Conclusão)-Ecunha	40.978.200,00
Construção E Apetrechamento Da Residencial Do Administrador Do Chipiwo-Ecunha	10.000.000,00
Construção E Apetrechamento De 1 Escola Primária Com 7 Salas De Aula, Na Comuna Do Quipeio	54.897.163,00
Construção E Apetrechamento De 1 Posto De Saúde No Município De Ecunha	63.413.722,00
Construção E Apetrechamento De Uma Escola Primária Com 7 Salas De Aula, Ecunha	48.612.616,00
Construção E Apetrechamento De Uma Escola Primária Com 7 Salas De Aula, Chitatamela	48.612.616,00
Huambo	751.763.774,00
Reabilitação Da Central Térmica Da Sede Comunal Da Chipiwa No Município Do Huambo	13.417.173,00
Reabilitação Dos Centros E Postos De Saúde, No Município Sede-Huambo	58.096.437,00
Construção Do Muro De Vedação, Alpendre E Apetrechamento Do Posto De Saúde Do Bairro Da Quissala, No Sector Cmdte. Xavier Samacau, Município Do Huambo	10.000.000,00
Construção E Apetrechamento De Uma Escola Primária Com 7 Salas De Aula- Calima	166.560.709,00
Construção Da Escola De 12 Salas De Aulas No Bairro São João, Sector Comandante Vilinga	135.282.850,00
Construção E Apetrechamento De Uma Escola Primária Com 7 Salas De Aula- Chipiwa	174.462.762,00
Construção E Apetrechamento De 1 Posto De Saúde - Na Calima	63.471.842,00
Construção E Apetrechamento De 1 Posto De Saúde - Na Chipiwa	67.878.073,00
Reabilitação Da Central Térmica Da Comuna Da Calima, No Município Do Huambo	15.648.482,00
Reabilitação De 20 Pontos De Abastecimento De Água, Município Do Huambo	15.648.482,00
Terraplanagem De 15 Km De Estradas No Município Huambo	15.648.482,00
Reabilitação Do Sistema De Água Na Comuna Da Chipiwa, Município Do Huambo	15.648.482,00
Londumbali	724.910.924,00
Construção De Colectores E Sargetas Ao Longo Das Vias-Londumbali	27.274.344,00
Construção Do Muro De Vedação Do Cemitério Municipal-Londumbali	22.111.858,00
Requalificação Das Valas De Drenagens De Águas Pluviais-Londumbali	66.259.529,00
Extensão Da Rede De Distribuição De Água Na Sede Municipal-Londumbali	35.840.200,00
Reabilitação Das Casas Protocolares-Londumbali	43.453.941,00
Construção E Apetrechamento Do Edifício Da Administração Do Município Conclusão-Londumbali	54.955.762,00
Construção De 1 Sistema De Captação De Água Por Gravidade Na Sede Do Município-Londumbali	54.343.808,00
Terraplanagem De 23 Km De Vias Terciárias-Londumbali	48.462.088,00
Construção E Apetrechamento De Uma Escola Primária Com 7 Salas De Aula- Cumbira	51.164.458,00
Construção E Apetrechamento De 1 Posto De Saúde - No Cumbira	129.940.239,00
Construção E Apetrechamento De Uma Escola Primária Com 7 Salas De Aula- Galanga	51.164.458,00
Construção E Apetrechamento De 1 Posto De Saúde - Na Galanga	129.940.239,00
Reabilitação, Ampliação E Apetrechamento Da Administração Municipal De Londumbali Na Província Do Huambo	10.000.000,00
Longonjo	540.165.110,00
Reabilitação E Requalificação Do Parque Infantil Da Sede Municipal-Longonjo	13.041.437,00
Requalificação Da Entrada Da Sede Municipal E Colocação De Lancis-Longonjo	26.516.086,00
Reabilitação Do Centro Materno Infantil-Longonjo	17.840.478,00

DOTAÇÃO ORÇAMENTAL POR ORGÃO	
PROGRAMA DE INVESTIMENTOS PÚBLICOS	
Município / Projecto / Actividade	Total
Colocação De Uma Ponte Metálica De 22m Rio Caunje No Troço Sede De Cacuco-Longonjo	26.516.086,00
Construção De 1 Posto De Saúde Do Tipo 1 Na De Chicuma Cholombia- Longonjo	29.141.724,00
Construção E Apetrechamento Da Escola Primaria Com 7 Salas De Aulas Na Aldeia De Sawatela	98.385.350,00
Construção De Escola De 7 Salas De Aulas No Município De Longonjo-Chilata	88.006.919,00
Construção De Uma Estufa De Mudas De Plantas Diversas	13.299.846,00
Construção De Escola De 7 Salas De Aulas No Município De Longonjo-Lepi	119.142.201,00
Construção De 1 Posto De Saúde Do Tipo 1 Na De Chicuma Cholombia- Lepi	54.137.503,00
Construção De 1 Posto De Saúde Do Tipo 1 Na De Chicuma Cholombia- Chilata	54.137.480,00
Mungo	557.617.607,00
Requalificação Da Rede De Iluminação Da Vila Municipal E Comunal Do Cambuengo-Mungo	39.922.258,00
Terraplanagem De 30km Da Via De Acesso Da Sede Municipal À Comuna Do Cambuengo -Mungo	28.818.180,00
Construção De 1 Ponte Sobre O Rio Mungo	13.305.208,00
Construção De 2 Postos Nas Ombalas Chiweca	24.639.443,00
Construção De 2 Postos No Alto Caiombuca	24.639.443,00
Construção De Escola De 7 Salas De Aulas No Município De Mungo	180.207.696,00
Construção De 2 Postos No Cangongo	25.110.793,00
Construção De Escola De 7 Salas De Aulas No Cambuengo	180.207.696,00
Requalificação Da Vila Municipal (Lancil, Passeios E Iluminação)	16.127.447,00
Construção De 2 Postos No Erimbondó	24.639.443,00
Ucuma	390.313.041,00
Construção De Uma Zona De Transferência De Resíduos-Ucuma	32.731.511,00
Reabilitação De Estrada Secundaria Ucuma ç Mundundu Num Total De 22 Km-Ucuma	24.548.633,00
Reabilitação Das Valas De Drenagem Da Sede Municipal-Ucuma	32.731.511,00
Construção Da Residencia Do Administrador Comunal De Cacoma (Conclusão)-Ucuma	32.731.511,00
Reabilitação Da Estrada Secundaria Ucuma ç Cacoma Num Total De 47 Km-Ucuma	32.731.511,00
Reabilitação Dos Sistemas De Água-Ucuma	24.549.451,00
Requalificação De Passeios E Lancis Na Sede Do Município-Ucuma	32.731.511,00
Construção E Ampliação Do Palácio Do Administrador Municipal-Conclusão-Ucuma	32.731.511,00
Construção E Apetrechamento De Escola De 7 Salas De Aulas Na Comuna Mundundo	62.875.279,00
Reabilitação E Apetrechamento De 1 Posto Médico No Ucuma	29.839.017,00
Construção De Escolas De 12 Salas De Aulas Na Comuna De Cacoma	26.049.936,00
Construção E Apetrechamento De Escola De 7 Salas De Aulas No Município No Ucuma	26.061.659,00
Varios Municipios-Nacional	360.932.343,00
Construção E Reabilitação De Infraestruturas Rurais	360.932.343,00

DESPESAS DE NATUREZA POR UNIDADE ORÇAMENTAL

Unidade Orçamental / Natureza	Valor	%
Administração Municipal Da Caala	3.235.168.897,00	100,00%
Despesas Correntes	2.812.890.450,00	86,95%
Despesas Com O Pessoal	1.658.927.629,00	51,28%
Contribuições Do Empregador	172.109.596,00	5,32%
Despesas Em Bens E Serviços	981.809.432,00	30,35%
Subsídios E Transferências Correntes	43.793,00	0,00%
Despesas De Capital	422.278.447,00	13,05%
Investimentos	422.278.447,00	13,05%
Unidade Orçamental / Natureza	Valor	%

DOTAÇÃO ORÇAMENTAL POR ORGÃO		
DESPESAS DE NATUREZA POR UNIDADE ORÇAMENTAL		
Unidade Orçamental / Natureza	Valor	%
Administração Municipal De Cachiungo	2.378.265.240,00	100,00%
Despesas Correntes	1.987.878.719,00	83,59%
Despesas Com O Pessoal	1.142.015.748,00	48,02%
Contribuições Do Empregador	99.129.210,00	4,17%
Despesas Em Bens E Serviços	746.676.599,00	31,40%
Subsídios E Transferências Correntes	57.162,00	0,00%
Despesas De Capital	390.386.521,00	16,41%
Investimentos	390.386.521,00	16,41%
Unidade Orçamental / Natureza	Valor	%
Administração Municipal De Ecuha	2.290.609.486,00	100,00%
Despesas Correntes	1.835.917.398,00	80,15%
Despesas Com O Pessoal	911.471.336,00	39,79%
Contribuições Do Empregador	81.243.503,00	3,55%
Despesas Em Bens E Serviços	842.356.302,00	36,77%
Subsídios E Transferências Correntes	846.257,00	0,04%
Despesas De Capital	454.692.088,00	19,85%
Investimentos	449.936.881,00	19,64%
Outras Despesas De Capital	4.755.207,00	0,21%
Unidade Orçamental / Natureza	Valor	%
Administração Municipal De Tchicala Tchlohanga	2.582.144.622,00	100,00%
Despesas Correntes	1.963.367.515,00	76,04%
Despesas Com O Pessoal	1.049.844.865,00	40,66%
Contribuições Do Empregador	90.807.532,00	3,52%
Despesas Em Bens E Serviços	822.645.536,00	31,86%
Subsídios E Transferências Correntes	69.582,00	0,00%
Despesas De Capital	618.777.107,00	23,96%
Investimentos	618.777.107,00	23,96%
Unidade Orçamental / Natureza	Valor	%
Administração Municipal Do Bailundo	3.493.706.155,00	100,00%
Despesas Correntes	2.745.622.122,00	78,59%
Despesas Com O Pessoal	1.837.833.838,00	52,60%
Contribuições Do Empregador	176.542.985,00	5,05%
Despesas Em Bens E Serviços	729.429.387,00	20,88%
Subsídios E Transferências Correntes	1.815.912,00	0,05%
Despesas De Capital	748.084.033,00	21,41%
Investimentos	748.084.033,00	21,41%
Unidade Orçamental / Natureza	Valor	%
Administração Municipal Do Chinjenje	1.705.255.634,00	100,00%
Despesas Correntes	1.376.522.413,00	80,72%
Despesas Com O Pessoal	647.091.874,00	37,95%
Contribuições Do Empregador	64.694.365,00	3,79%
Despesas Em Bens E Serviços	664.594.339,00	38,97%
Subsídios E Transferências Correntes	141.835,00	0,01%
Despesas De Capital	328.733.221,00	19,28%

DOTAÇÃO ORÇAMENTAL POR ORGÃO		
DESPESAS DE NATUREZA POR UNIDADE ORÇAMENTAL		
Unidade Orçamental / Natureza	Valor	%
Investimentos	328.733.221,00	19,28%
Unidade Orçamental / Natureza	Valor	%
Administração Municipal Do Huambo	5.744.566.348,00	100,00%
Despesas Correntes	5.048.169.231,00	87,88%
Despesas Com O Pessoal	3.706.730.040,00	64,53%
Contribuições Do Empregador	343.500.280,00	5,98%
Despesas Em Bens E Serviços	997.923.088,00	17,37%
Subsídios E Transferências Correntes	15.823,00	0,00%
Despesas De Capital	696.397.117,00	12,12%
Investimentos	696.397.117,00	12,12%
Unidade Orçamental / Natureza	Valor	%
Administração Municipal Do Loundimbali	2.796.648.620,00	100,00%
Despesas Correntes	2.038.236.925,00	72,88%
Despesas Com O Pessoal	1.253.923.849,00	44,84%
Contribuições Do Empregador	95.598.230,00	3,42%
Despesas Em Bens E Serviços	688.714.846,00	24,63%
Despesas De Capital	758.411.695,00	27,12%
Investimentos	758.411.695,00	27,12%
Unidade Orçamental / Natureza	Valor	%
Administração Municipal Do Longonjo	2.213.919.632,00	100,00%
Despesas Correntes	1.694.866.999,00	76,56%
Despesas Com O Pessoal	934.346.949,00	42,20%
Contribuições Do Empregador	97.169.445,00	4,39%
Despesas Em Bens E Serviços	660.022.125,00	29,81%
Subsídios E Transferências Correntes	3.328.480,00	0,15%
Despesas De Capital	519.052.633,00	23,44%
Investimentos	519.052.633,00	23,44%
Unidade Orçamental / Natureza	Valor	%
Administração Municipal Do Mungo	2.360.411.514,00	100,00%
Despesas Correntes	1.734.482.647,00	73,48%
Despesas Com O Pessoal	827.879.408,00	35,07%
Contribuições Do Empregador	70.197.834,00	2,97%
Despesas Em Bens E Serviços	836.229.806,00	35,43%
Subsídios E Transferências Correntes	175.599,00	0,01%
Despesas De Capital	625.928.867,00	26,52%
Investimentos	625.928.867,00	26,52%
Unidade Orçamental / Natureza	Valor	%
Administração Municipal Do Ucuma	1.796.590.958,00	100,00%
Despesas Correntes	1.410.348.651,00	78,50%
Despesas Com O Pessoal	745.146.924,00	41,48%
Contribuições Do Empregador	61.407.238,00	3,42%
Despesas Em Bens E Serviços	602.721.085,00	33,55%
Subsídios E Transferências Correntes	1.073.404,00	0,06%
Despesas De Capital	386.242.307,00	21,50%

DOTAÇÃO ORÇAMENTAL POR ORGÃO		
DESPESAS DE NATUREZA POR UNIDADE ORÇAMENTAL		
Unidade Orçamental / Natureza	Valor	%
Investimentos	386.242.307,00	21,50%
Unidade Orçamental / Natureza	Valor	%
Centro De Form.Profissional Fadario Muteka	112.404.881,00	100,00%
Despesas Correntes	112.404.881,00	100,00%
Despesas Com O Pessoal	91.851.668,00	81,72%
Contribuições Do Empregador	6.351.234,00	5,65%
Despesas Em Bens E Serviços	14.201.979,00	12,63%
Unidade Orçamental / Natureza	Valor	%
Centro De Medicina E Reab.Física Dr.António Agostinho Neto	744.255.888,00	100,00%
Despesas Correntes	648.977.160,00	87,20%
Despesas Com O Pessoal	256.793.434,00	34,50%
Contribuições Do Empregador	17.754.222,00	2,39%
Despesas Em Bens E Serviços	374.303.772,00	50,29%
Subsídios E Transferências Correntes	125.732,00	0,02%
Despesas De Capital	95.278.728,00	12,80%
Investimentos	95.278.728,00	12,80%
Unidade Orçamental / Natureza	Valor	%
Gabinete Provincial Da Saúde Do Huambo	318.412.884,00	100,00%
Despesas Correntes	318.412.884,00	100,00%
Despesas Com O Pessoal	196.695.087,00	61,77%
Contribuições Do Empregador	13.664.965,00	4,29%
Despesas Em Bens E Serviços	108.052.832,00	33,93%
Unidade Orçamental / Natureza	Valor	%
Gabinete Provincial De Educação Do Huambo	39.502.550.082,00	100,00%
Despesas Correntes	39.458.956.322,00	99,89%
Despesas Com O Pessoal	35.853.266.982,00	90,76%
Contribuições Do Empregador	2.485.777.729,00	6,29%
Despesas Em Bens E Serviços	1.119.811.147,00	2,83%
Subsídios E Transferências Correntes	100.464,00	0,00%
Despesas De Capital	43.593.760,00	0,11%
Investimentos	43.593.760,00	0,11%
Unidade Orçamental / Natureza	Valor	%
Governo Provincial Do Huambo	12.445.271.462,00	100,00%
Despesas Correntes	12.140.640.733,00	97,55%
Despesas Com O Pessoal	7.556.193.093,00	60,72%
Contribuições Do Empregador	524.612.084,00	4,22%
Despesas Em Bens E Serviços	1.893.087.081,00	15,21%
Subsídios E Transferências Correntes	2.166.748.475,00	17,41%
Despesas De Capital	304.630.729,00	2,45%
Investimentos	304.630.729,00	2,45%
Unidade Orçamental / Natureza	Valor	%
Hospital Provincial Do Huambo	6.183.192.897,00	100,00%
Despesas Correntes	5.548.893.311,00	89,74%
Despesas Com O Pessoal	2.442.849.353,00	39,51%

DOTAÇÃO ORÇAMENTAL POR ORGÃO		
DESPESAS DE NATUREZA POR UNIDADE ORÇAMENTAL		
Unidade Orçamental / Natureza	Valor	%
Contribuições Do Empregador	166.017.577,00	2,68%
Despesas Em Bens E Serviços	2.939.964.113,00	47,55%
Subsídios E Transferências Correntes	62.268,00	0,00%
Despesas De Capital	634.299.586,00	10,26%
Investimentos	634.299.586,00	10,26%
Unidade Orçamental / Natureza	Valor	%
Hospital Sanatório Do Huambo	1.216.786.946,00	100,00%
Despesas Correntes	1.070.935.128,00	88,01%
Despesas Com O Pessoal	429.544.190,00	35,30%
Contribuições Do Empregador	29.435.930,00	2,42%
Despesas Em Bens E Serviços	611.318.964,00	50,24%
Subsídios E Transferências Correntes	636.044,00	0,05%
Despesas De Capital	145.851.818,00	11,99%
Investimentos	145.851.818,00	11,99%
Unidade Orçamental / Natureza	Valor	%
Instituto Médio Agrário Do Huambo	459.502.121,00	100,00%
Despesas Correntes	456.651.597,00	99,38%
Despesas Com O Pessoal	368.374.796,00	80,17%
Contribuições Do Empregador	26.269.457,00	5,72%
Despesas Em Bens E Serviços	61.792.166,00	13,45%
Subsídios E Transferências Correntes	215.178,00	0,05%
Despesas De Capital	2.850.524,00	0,62%
Investimentos	2.850.524,00	0,62%

DOTAÇÃO ORÇAMENTAL POR ORGÃO

Órgão: Governo Provincial Do Bié

RECEITA POR NATUREZA ECONÓMICA

Natureza	Valor	%
Total Geral:	1.809.678.595,00	100,00%
Recostas Correntes	1.809.678.595,00	100,00%
Receita Tributária	1.435.229.705,00	79,31%
Impostos	1.429.496.173,00	78,99%
Taxas Custas E Emolumentos	2.172.894,00	0,12%
Receita Parafiscal	3.560.638,00	0,20%
Receita De Serviços	374.448.890,00	20,69%
Receitas De Serviços Comunitários	6.113.637,00	0,34%
Receita De Serviços Diversos	368.335.253,00	20,35%

DESPESAS POR NATUREZA ECONÓMICA

Natureza	Valor	%
Total Geral:	69.099.920.159,00	100,00%
Despesas Correntes	58.560.474.211,00	84,75%
Despesas Com O Pessoal	39.984.820.779,00	57,87%
Despesas Com O Pessoal Civil	39.984.820.779,00	57,87%
Contribuições Do Empregador	2.859.814.125,00	4,14%
Contribuições Do Empregador Para A Segurança Social	2.859.814.125,00	4,14%
Despesas Em Bens E Serviços	14.034.243.018,00	20,31%
Bens	7.567.102.362,00	10,95%
Serviços	6.467.140.656,00	9,36%
Subsídios E Transferências Correntes	1.681.596.289,00	2,43%
Transferências Correntes	1.681.596.289,00	2,43%
Despesas De Capital	10.539.445.948,00	15,25%
Investimentos	10.528.290.488,00	15,24%
Aquisição De Bens De Capital Fixo	10.528.290.488,00	15,24%
Outras Despesas De Capital	11.155.460,00	0,02%

DESPESAS POR FUNÇÃO

Função	Valor	%
Total Geral:	69.099.920.159,00	100,00%
Serviços Públicos Gerais	4.910.616.403,00	7,11%
Órgãos Executivos	4.703.352.907,00	6,81%
Assuntos Financeiros E Fiscais	3.520.910,00	0,01%
Serviços Gerais	148.687.474,00	0,22%
Outros Serviços Gerais Da Administ. Pública	55.055.112,00	0,08%
Segurança E Ordem Pública	90.359.536,00	0,13%
Investigação E Desenvolvimento Em Seg. E Ordem Pública	90.359.536,00	0,13%
Educação	37.361.641.736,00	54,07%
Ensino Primário	4.152.361.602,00	6,01%
Ensino Secundário	32.529.877.765,00	47,08%
Serviços Subsidiários À Educação	364.351.978,00	0,53%
Ensino Técnico-Profissional	240.050.391,00	0,35%
Outros Serviços De Educação	75.000.000,00	0,11%
Saúde	18.729.428.377,00	27,10%
Serviços Hospitalares Gerais	5.515.847.249,00	7,98%
Serviços Hospitalares Especializados	68.293.740,00	0,10%

DOTAÇÃO ORÇAMENTAL POR ORGÃO

DESPESAS POR PROGRAMA

Programa	Valor	%
Total Geral:	69.099.920.159,00	100,00%
Acções Correntes	56.598.433.070,00	81,91%
Capacitação Institucional E Valorização Dos Recursos Humanos	2.607.819,00	0,00%
Construção E Reabilitação De Edifícios Públicos E Equipamentos Sociais	861.978.464,00	1,25%
Construção E Reabilitação De Infraestruturas Rodoviárias	3.033.670.983,00	4,39%
Desenvolvimento Da Rede Urbana	112.828.927,00	0,16%
Desenvolvimento Do Ensino Secundário Geral	711.387.021,00	1,03%
Desenvolvimento E Operacionalização Da Rede De Armazenagem, De Distribuição E De Comercialização De Bens Alimentares	37.153.533,00	0,05%
Desenvolvimento Local E Combate À Pobreza	2.401.471.291,00	3,48%
Fomento Da Arte E Das Indústrias Culturais E Criativas	127.700.170,00	0,18%
Fomento Da Produção Agrícola	12.604.066,00	0,02%
Generalização Da Prática Desportiva E Melhoria Do Desporto De Rendimento	189.370.407,00	0,27%
Melhoria Da Assistência Médica E Medicamentosa	844.941.210,00	1,22%
Melhoria Da Qualidade E Desenvolvimento Do Ensino Primário	2.291.316.894,00	3,32%
Melhoria Da Saúde Materno-Infantil E Nutrição	672.786.991,00	0,97%
Melhoria Do Saneamento Básico	37.948.804,00	0,05%
Melhoria E Desenvolvimento Do Ensino Técnico-Profissional	80.304.809,00	0,12%
Prevenção De Riscos E Protecção Ambiental	87.197.512,00	0,13%
Reforço Do Combate À Criminalidade E À Delinquência	90.359.536,00	0,13%
Reforço Do Sistema Nacional De Emprego E Formação Profissional	876.352.531,00	1,27%
Valorização Da Família E Reforço Das Competências Familiares	7.089.429,00	0,01%
Valorização E Dinamização Do Património Histórico E Cultural	22.416.692,00	0,03%

DESPESAS DE FUNCIONAMENTO E DE APOIO AO DESENVOLVIMENTO

Projecto / Actividade	Valor	%
Total Geral:	58.937.685.254,00	100,00%
Abertura De Um Sistema De Água Com Paineis Solares	33.467.669,00	0,06%
Administração Geral	44.453.411.463,00	75,42%
Apetrechamento Das Unidades Escolares	42.620.740,00	0,07%
Apoio As Acções De Cidadania	118.350.937,00	0,20%
Aquisição De Ambulâncias	290.022.460,00	0,49%
Aquisição De Carteiras Escolares	103.784.275,00	0,18%
Aquisição De Equipamentos Para O Saneamento Básico	3.654.366,00	0,01%
Aquisição De Insumos Agrícolas Para As Associações E Cooperativas	2.607.211,00	0,00%
Capacitação Dos Funcionários Em Vários Módulos	2.607.819,00	0,00%
Celebração De Datas Comemorativas	83.280.462,00	0,14%
Comissão Multissectorial Para Prevenção E Combate Ao Covid2019	65.202.008,00	0,11%
Comunicação Institucional	45.392.504,00	0,08%
Conservação E Manutenção De Escolas	75.000.000,00	0,13%
Cuidados Primários De Saúde.	956.289.172,00	1,62%
Educação Para Protecção Ambiental	4.424.375,00	0,01%
Encargos Administrativo Com O Programa De Combate A Pobreza No Município	108.694.302,00	0,18%
Fomento Da Agricultura, Pecuária E Pescas	171.957.931,00	0,29%
Fomento Das Acções Culturais, Desportivas E Promoção Do Turismo	87.571.146,00	0,15%
Formação E Superação Técnica Profissional	10.562.723,00	0,02%
Gestão E Manutenção Das Infraestruturas	14.779.120,00	0,03%
Intensificação Da Produção Agrícola	9.996.855,00	0,02%
Licenciamento E Fiscalização	7.041.815,00	0,01%

DOTAÇÃO ORÇAMENTAL POR ORGÃO

DESPESAS DE FUNCIONAMENTO E DE APOIO AO DESENVOLVIMENTO

Projecto / Actividade	Valor	%
Limpeza E Saneamento	296.815.815,00	0,50%
Loteamento De Terra Para Auto Construção Diritigida	1.303.823,00	0,00%
Manutenção De Escolas Primárias Afectas A Direcção Municipal	8.301.912,00	0,01%
Manutenção De Vias Secundárias E Terciárias	114.212.183,00	0,19%
Manutenção E Conservação De Equipamentos Públicos Comunitários	5.613.895,00	0,01%
Manutenção E Conservação De Espaços Verdes	5.216.160,00	0,01%
Mapeamento E Assistência Social De Famílias Vulneráveis	17.520.705,00	0,03%
Merenda Escolar - Pcp	364.041.261,00	0,62%
Operação E Manutenção De Kits De Terraplanagem	100.000.000,00	0,17%
Operação E Manutenção Geral Dos Serviços	1.621.512.474,00	2,75%
Ordenamento Urbano E Rural	5.281.362,00	0,01%
Prestação De Serviço Da Saúde	7.144.733.656,00	12,12%
Prestação De Serviços Comunitários	152.359.103,00	0,26%
Prestação De Serviços De Energia	95.267.170,00	0,16%
Prestação De Serviços De Ensino	1.599.655.024,00	2,71%
Prestação De Serviços De Transportes Colectivos	15.233.091,00	0,03%
Prestação De Serviços De Águas	48.829.881,00	0,08%
Projecto De Reintegração Dos Ex-Militares E Deficientes De Guerra	13.039.097,00	0,02%
Projecto Água Para Todos - Pcp.	21.733.567,00	0,04%
Promoção Do Genero E Empoderamento Da Mulher	148.069.867,00	0,25%
Recolha De Lixo Permanente Na Sede Municipal, Comunas De Calussinga, Cassumbi E Chivatúlo	12.560.710,00	0,02%
Recolha E Tratamento De Resíduos Sólidos	21.733.728,00	0,04%
Registo Eleitoral Permanente	21.125.450,00	0,04%
Serviço De Limpeza E Saneamento	412.805.967,00	0,70%

PROGRAMA DE INVESTIMENTOS PÚBLICOS

Município / Projecto / Actividade	Total
Total Geral:	10.162.234.905,00
Andulo	760.367.184,00
Construção Da Escola De 7 Salas De Aulas No Bairro Tecnil, Comuna De Calussinga, No Município Do Andulo	79.616.316,00
Reabilitação E Apetrechamento Do Centro Materno Infantil De Andulo	111.484.629,00
Construção De Uma Quadra Desportiva No Município Do Andulo	51.996.402,00
Construção De Infraestruturas Integradas Na Sede Municipal De Andulo	31.353.472,00
Construção De Uma Escola De 12 Salas De Aulas No Complexo Escolar Da Sede Municipal Do Andulo	126.111.671,00
Construção Da Escola De 7 Salas De Aulas Na Embala De Mbunja, Na Comuna De Calussinga, Município Do Andulo	77.492.258,00
Pintura Das Fachadas Dos Edifícios Da Sede Municipal	18.944.645,00
Terraplanagem Dos 20 Km Que Dão Acesso Nos Bairros Da Sede Municipal	69.202.328,00
Reabilitação Do Triangulo Agostinho Neto	10.251.044,00
Construção De 2,5km De Passeios Nas Ruas Cmdt. Kussy E Dr. Américo Boavida	18.944.645,00
Construção De 1,5km De Passeios E Lancis Na Rua 4 De Abril Na Comuna De Calussinga	20.519.791,00
Construção De 1 Parque Infantil	20.519.791,00
Construção Da Administração Comunal De Calussinga	55.294.191,00
Construção Da Escola De 12 Salas De Aulas No Bairro Canana, Sede Municipal Do Andulo	68.636.001,00
Canacupa	522.952.367,00
Construção E Apetrechamento Do Comando Municipal Da Polícia Nacional De Canacupa (Conclusão)	90.359.536,00

DOTAÇÃO ORÇAMENTAL POR ORGÃO	
PROGRAMA DE INVESTIMENTOS PÚBLICOS	
Município / Projecto / Actividade	Total
Construção E Apetrechamento De Uma Escola De 7 Salas Na Aldeia De Chongua, Comuna Da Muinha Município De Camacupa - Bié - Pcep	107.873.495,00
Construção De Uma Escola De 12 Salas De Aulas Na Comuna Sede No Município De Camacupa- Província Do Bié - Pcep	47.943.836,00
Asfaltação De 12 Km Da Malha Rodoviária Da Sede Municipal De Camacupa	141.237.625,00
Terraplanagem Da Via De Ligação Às Sedes Comuns De Camacupa	135.537.875,00
Catabola	501.093.218,00
Construção De Uma Escola De 7 Salas De Aulas No Bairro Caloanda, Município De Catabola	60.816.909,00
Construção De Uma Escola De 12 Salas De Aulas Nas 100 Casas, Município De Catabola	74.638.930,00
Terraplanagem Da Via De Ligação Às Sedes Comuns De Catabola	55.220.223,00
Reabilitação E Apetrechamento Da Escola De Práticas Agrícolas De Catabola	31.408.201,00
Construção E Apetrechamento De Um Centro Materno Infantil Na Sede Municipal De Catabola	90.091.850,00
Construção E Apetrechamento De 1 Escola I Ciclo 12 Salas Na Caiueira	21.457.639,00
Asfaltação De 10 Km Da Malha Rodoviária Da Sede Municipal De Catabola	139.512.429,00
Construção De 1 Escola I Ciclo 12 Salas Na Caiueira (Conclusão)	17.514.717,00
Reabilitação, Ampliação E Apetrechamento Da Administração Municipal De Catabola Na Província Do Bié	10.432.320,00
Chinguar	521.656.012,00
Terraplanagem De 35km Do Troço De Ligação Ombala E Tctiticumulã (Aldeia De Capeio)	34.096.550,00
Reabilitação Da Malha Rodoviária Da Sede Comunal No Chinguar	39.985.161,00
Reabilitação Do Hospital Municipal Do Chinguar	68.159.162,00
Terraplanagem De 26 Km De Estrada Da Sede Municipal Do Chinguar Para A Comuna Do Cutato	54.525.510,00
Terraplanagem De 26 Km Do Troço Cangala - Comuna Do Cangoti	54.525.510,00
Reabilitação Da Malha Rodoviária Da Sede Comunal Do Cangoti	39.985.161,00
Construção De Uma Escola Com 12 Salas No Município Do Chinguar I (Conclusão)	64.231.114,00
Construção De Infraestruturas Integradas Da Sede Municipal Do Chinguar	74.955.472,00
Construção De Uma Escola De 12 Salas De Aulas Na Comuna Sede, Município Do Chinguar	47.042.736,00
Construção De Uma Escola De 7 Salas De Aulas Na Comuna Sede, Município Do Chinguar	44.149.636,00
Chitembo	515.031.653,00
Construção E Apetrechamento Do Magistério Primário Do Chitembo	55.055.112,00
Conclusão E Apetrechamento Do Centro De Formação Do Chitembo	43.012.163,00
Asfaltação De 10 Km De Estrada Da Sede Municipal Do Chitembo	60.124.711,00
Terraplanagem Das Vias Terciárias De Acesso As Sedes Comuns De Chitembo	27.527.326,00
Construção De 1 Centro De Saúde De 30 Camas No Mutumbo, Chitembo	169.179.562,00
Construção De Uma Quadra Desportiva No Município Do Chitembo	38.997.235,00
Reabilitação, Ampliação E Apetrechamento Da Administração Municipal De Chitembo Na Província Do Bié	10.432.320,00
Construção De Uma Escola De 12 Salas De Aulas Na Comuna Do Mumbué	55.351.612,00
Construção De Uma Escola De 7 Salas De Aulas Na Sede Municipal Do Chitembo	55.351.612,00
Cuamba	985.689.609,00
Construção De 1 Centro De Saúde De 30 Camas No Munhango, Cuamba	34.247.882,00
Construção E Apetrechamento De 1 Club Comunitário Na Sede Municipal Do Cuamba	32.708.707,00
Construção E Apetrechamento De 1 Escola I Ciclo 8 Salas No Munhango	118.193.251,00
Construção De Escolas De 7 Salas De Aulas No Município De Cuamba-Pcep	37.386.151,00
Construção De Uma Escola Com 12 Salas Na Comuna De Sachinemuna	123.794.819,00
Construção Da Ponte Sobre O Rio Luhasso Na Via Terciária De Acesso A Comuna De Sachinemuna	33.949.422,00
Construção De Escolas De 12 Salas De Aulas No Município De Cuamba-Pcep	48.456.475,00

DOTAÇÃO ORÇAMENTAL POR ORGÃO	
PROGRAMA DE INVESTIMENTOS PÚBLICOS	
Município / Projecto / Actividade	Total
Construção Da Ponte Sobre O Rio Lialowa Na Via Terciaria De Ligação A Comuna Do Luando	33.949.422,00
Construção De Uma Escola Com 12 Salas No Município Do Cuemba (Conclusão)	74.126.083,00
Construção De Uma Escola Com 12 Salas Na Comuna Do Luando	71.337.793,00
Terraplanagem Das Vias Terciárias De Ligação Da Sede Municipal Às Sedes Das Comunas De Sachinemuna 75 Km E Luando 88 Km	134.992.976,00
Construção Da Ponte Sobre O Rio Liapela Na Via Terciaria Na Ligação Para A Comuna Do Luando	33.949.422,00
Asfaltagem (10 Km) Da Malha Rodoviária Da Sede Municipal Do Cuemba	170.678.140,00
Construção Da Ponte Sobre O Rio Cuemba No Troço Sede Municipal Para As Quedas De Água Do Cuemba	37.919.066,00
Cuito	4.453.495.456,00
Construção E Apetrechamento Do Hospital Municipal Do Cunje No Cuito	240.921.084,00
Construção E Apetrechamento Da Embala De Ecovongo No Cuito	22.416.692,00
Construção Da Ponte Sobre O Rio Catemo, Ligação Ao Bairro Catemo	58.165.656,00
Reabilitação Das Vias Terciárias De Ligação Às Comunas Da Cambandua, Chicala E Trumba	134.978.941,00
Construção E Apetrechamento De 1 Escola I Ciclo De 20 Salas No Cuito	53.200.753,00
Conclusão Do Edifício Dos Serviços De Justiça No Município Do Cuito	178.256.724,00
Construção Da Ponte Sobre O Rio Cangalo, Ligação Bairro Piloto Ao Bairro Paraíso	58.165.656,00
Reabilitação Escola Primária Vários Municípios-Bié	71.594.913,00
Construção De Mercado Urbano Para 2 Mil Bancas No Bairro Boavista	37.153.533,00
Requalificação Do Cemitério E Memorial Dos Mártires Do Cuito	30.688.473,00
Construção E Apetrechamento Da Escola De Formação De Técnicos De Saúde (Comandante Bula)	778.285.256,00
Requalificação Do Largo 1º De Maio No Cuito/Bié	60.855.205,00
Asfaltagem De 15 Km De Estradas Na Cidade Do Cuito.	96.554.278,00
Construção De Escolas De 12 Salas De Aulas No Município De Cuito-Pcep	79.207.312,00
Asfaltagem Da Estrada N140 Na Cidade Do Cuito (Troço Rotunda Do Sme À Ponte Do Rio Caluapanda)	245.608.411,00
Reabilitação De Edifício Para O Hospital Provincial Matemo Infantil Do Bié	418.430.894,00
Construção Da Ponte Sobre O Rio Cuito, Ligação Bairro Cangoti Ao Bairro Camalaia (Cuito-Cunje)	58.165.656,00
Reabilitação Do Seminário Menor	139.820.118,00
Reabilitação De 250 Km De Estradas Secundarias E Tercerarias/Bié	223.935.010,00
Construção De Escolas De 7 Salas De Aulas No Município De Cuito-Pcep	93.605.847,00
Reabilitação E Ampliação Do Edifício Da Tpa No Cuito	10.432.320,00
Reabilitação, Ampliação E Apetrechamento Do Edifício Do Governo Provincial No Cuito	18.073.549,00
Construção E Apetrechamento Da Academia De Música No Cuito	127.700.170,00
Reabilitação Do Edifício Dos Serviços De Justiça No Município Do Cuito (Conclusão)	46.308.146,00
Construção E Apetrechamento Do Palácio Da Justiça No Cuito	91.320.717,00
Conclusão Da Reabilitação Da Fachada Do Edifício Da Fadiang	35.991.325,00
Construção Do Parque Urbano Do Cuito	41.752.113,00
Asfaltagem (10 Km) Da Malha Rodoviária Dos Bairros Periféricos Do Cuito-Cunje	204.586.696,00
Construção Da Ponte Sobre O Rio Cacuito Na Estrada Terciária Para A Comuna Da Cambandua	58.165.656,00
Construção De Uma Quadra Desportiva Junto As 500 Casas No Bairro Caluko No Município Do Cuito	16.604.685,00
Construção E Apetrechamento De Uma Escola Secundaria No Cuito	447.500.790,00
Construção De Uma Quadra Desportiva Junto A Centralidade Novo Horizonte No Município Do Cuito	39.760.211,00
Reabilitação E Apetrechamento De Uma Escola Primária Na Comuna Da Chicala - Bié	31.244.594,00
Reabilitação E Apetrechamento De Uma Escola Primária Na Comuna Do Cunje - Bié	36.779.756,00
Reabilitação E Apetrechamento De Uma Escola Primária Na Comuna Do Cuito - Bié	42.314.917,00
Reabilitação E Apetrechamento De Uma Escola Primária Na Comuna De Trumba - Bié	36.418.792,00
Reabilitação E Apetrechamento De Uma Escola Primária Na Comuna De Cambândua - Bié	31.244.594,00

DOTAÇÃO ORÇAMENTAL POR ORGÃO

PROGRAMA DE INVESTIMENTOS PÚBLICOS

Município / Projecto / Actividade	Total
Construção De Uma Escola Com 12 Salas No Município Do Cuito (Conclusão)	57.286.013,00
Cunhinga	755.731.786,00
Construção Da Ponte Sobre O Rio Wava Na Ligação Sede Municipal A Comuna Do Belo Horizonte.	19.183.932,00
Construção De Escolas De 12 Salas De Aulas No Município De Cunhinga-Pcep	53.768.208,00
Construção E Apetrechamento Do Centro Materno Infantil Do Cunhinga (60 Camas) No Bié	52.779.618,00
Reabilitação E Apetrechamento Do Hospital Do Vouga No Cunhinga	121.171.972,00
Construção De Escola De 7 Salas De Aulas No Município De Cunhinga-Pcep	32.682.908,00
Construção De Uma Escola Com 12 Salas No Município De Cunhinga	21.280.302,00
Construção Da Ponte Sobre O Rio Cunhinga Na Ligação Do Belo Horizonte Ao Município Da Nharêa	16.700.139,00
Construção Da Ponte Sobre O Rio Nondolo Na Ligação Sede Municipal Ao Centro Administrativo De Tunda Chivava	17.996.436,00
Terraplanagem Das Vias Secundarias E Terciarias De Ligação Da Sede Municipal Ao Centro Administrativo Do Capeio	74.217.026,00
Terraplanagem Das Vias Secundarias E Terciarias De Acesso E Ligação Da Sede Municipal Ao Centro Administrativo Da Tunda Chivava	74.217.026,00
Terraplanagem De 44 Km Das Vias Secundarias E Terciarias De Acesso E Ligação Da Sede Municipal A Comuna Do Belo Horizonte	139.344.551,00
Asfaltagem De 10 Km Da Malha Rodoviária Da Sede Municipal Do Cunhinga	121.957.348,00
Reabilitação, Ampliação E Apetrechamento Da Administração Municipal De Cunhinga Na Província Do Bié	10.432.320,00
Nharêa	769.048.105,00
Construção E Apetrechamento De Um Centro De Saúde No Sector De Catacala (30 Camas) Na Nharea	98.122.021,00
Reabilitação De 62 Km Do Troço Nharea - Caieie E Dando	91.513.444,00
Construção De Escolas De 12 Salas De Aulas No Município De Nharea-Pcep	167.261.859,00
Reabilitação De 42 Km Do Troço Nharea - Gamba	43.296.264,00
Construção De Uma Escola Com 12 Salas No Município De Nharêa I	21.280.302,00
Construção De Uma Quadra Desportiva No Município Da Nharea	42.011.874,00
Construção De Escolas De 7 Salas De Aulas No Município De Nharea-Pcep	138.902.943,00
Reabilitação, Ampliação E Apetrechamento Do Hospital Municipal Da Nharea	113.139.527,00
Construção De Uma Escola Com 12 Salas Na Comuna De Lubia (Conclusão)	12.895.551,00
Construção De Uma Escola Com 12 Salas No Município De Nharea I (Conclusão)	40.624.320,00
Vários Municípios-Nacional	289.972.003,00
Construção E Reabilitação De Infraestruturas Rurais	289.972.003,00
Vários Municípios -Bié	87.197.512,00
Estancamento De Progressão De Ravinas Na Cidade Do Cuito	87.197.512,00

DESPESAS DE NATUREZA POR UNIDADE ORÇAMENTAL

Unidade Orçamental / Natureza	Valor	%
Administração Municipal De Camacupa	2.127.683.571,00	100,00%
Despesas Correntes	1.599.391.946,00	75,17%
Despesas Com O Pessoal	746.048.868,00	35,06%
Contribuições Do Empregador	55.837.138,00	2,62%
Despesas Em Bens E Serviços	797.505.940,00	37,48%
Despesas De Capital	528.291.625,00	24,83%
Investimentos	525.966.855,00	24,72%
Outras Despesas De Capital	2.324.770,00	0,11%

DOTAÇÃO ORÇAMENTAL POR ORGÃO

DESPESAS DE NATUREZA POR UNIDADE ORÇAMENTAL

Unidade Orçamental / Natureza	Valor	%
Administração Municipal De Catabola	1.998.774.981,00	100,00%
Despesas Correntes	1.415.059.144,00	70,80%
Despesas Com O Pessoal	767.293.279,00	38,39%
Contribuições Do Empregador	69.766.952,00	3,49%
Despesas Em Bens E Serviços	577.992.964,00	28,92%
Subsídios E Transferências Correntes	5.949,00	0,00%
Despesas De Capital	583.715.837,00	29,20%
Investimentos	583.715.837,00	29,20%
Unidade Orçamental / Natureza	Valor	%
Administração Municipal De Chitembo	1.793.410.092,00	100,00%
Despesas Correntes	1.287.483.207,00	71,79%
Despesas Com O Pessoal	566.946.262,00	31,61%
Contribuições Do Empregador	36.894.398,00	2,06%
Despesas Em Bens E Serviços	682.587.998,00	38,06%
Subsídios E Transferências Correntes	1.054.549,00	0,06%
Despesas De Capital	505.926.885,00	28,21%
Investimentos	505.926.885,00	28,21%
Unidade Orçamental / Natureza	Valor	%
Administração Municipal De Cuemba	1.987.559.309,00	100,00%
Despesas Correntes	1.116.823.840,00	56,19%
Despesas Com O Pessoal	362.471.492,00	18,24%
Contribuições Do Empregador	33.415.386,00	1,68%
Despesas Em Bens E Serviços	720.358.434,00	36,24%
Subsídios E Transferências Correntes	578.528,00	0,03%
Despesas De Capital	870.735.469,00	43,81%
Investimentos	868.357.866,00	43,69%
Outras Despesas De Capital	2.377.603,00	0,12%
Unidade Orçamental / Natureza	Valor	%
Administração Municipal De Nharea	2.008.624.912,00	100,00%
Despesas Correntes	1.206.767.630,00	60,08%
Despesas Com O Pessoal	488.777.388,00	24,33%
Contribuições Do Empregador	36.198.805,00	1,80%
Despesas Em Bens E Serviços	681.736.743,00	33,94%
Subsídios E Transferências Correntes	54.694,00	0,00%
Despesas De Capital	801.857.282,00	39,92%
Investimentos	801.857.282,00	39,92%
Unidade Orçamental / Natureza	Valor	%
Administração Municipal Do Andulo	3.400.429.220,00	100,00%
Despesas Correntes	2.539.214.220,00	74,67%
Despesas Com O Pessoal	1.223.601.833,00	35,98%
Contribuições Do Empregador	109.767.518,00	3,23%
Despesas Em Bens E Serviços	1.205.837.944,00	35,46%
Subsídios E Transferências Correntes	6.925,00	0,00%
Despesas De Capital	861.215.000,00	25,33%

DOTAÇÃO ORÇAMENTAL POR ORGÃO		
DESPESAS DE NATUREZA POR UNIDADE ORÇAMENTAL		
Unidade Orçamental / Natureza	Valor	%
Investimentos	861.215.000,00	25,33%
Unidade Orçamental / Natureza	Valor	%
Administração Municipal Do Chinguar	1.940.074.518,00	100,00%
Despesas Correntes	1.424.987.159,00	73,45%
Despesas Com O Pessoal	688.023.384,00	35,46%
Contribuições Do Empregador	53.845.076,00	2,78%
Despesas Em Bens E Serviços	682.127.108,00	35,16%
Subsídios E Transferências Correntes	991.591,00	0,05%
Despesas De Capital	515.087.359,00	26,55%
Investimentos	512.913.958,00	26,44%
Outras Despesas De Capital	2.173.401,00	0,11%
Unidade Orçamental / Natureza	Valor	%
Administração Municipal Do Cuito	5.729.628.310,00	100,00%
Despesas Correntes	2.604.585.827,00	45,46%
Despesas Com O Pessoal	1.213.166.175,00	21,17%
Contribuições Do Empregador	130.587.548,00	2,28%
Despesas Em Bens E Serviços	1.260.827.539,00	22,01%
Subsídios E Transferências Correntes	4.565,00	0,00%
Despesas De Capital	3.125.042.483,00	54,54%
Investimentos	3.125.042.483,00	54,54%
Unidade Orçamental / Natureza	Valor	%
Administração Municipal Do Cunhinga	2.348.752.268,00	100,00%
Despesas Correntes	1.591.607.340,00	67,76%
Despesas Com O Pessoal	752.153.753,00	32,02%
Contribuições Do Empregador	51.067.311,00	2,17%
Despesas Em Bens E Serviços	788.381.711,00	33,57%
Subsídios E Transferências Correntes	4.565,00	0,00%
Despesas De Capital	757.144.928,00	32,24%
Investimentos	756.827.914,00	32,22%
Outras Despesas De Capital	317.014,00	0,01%
Unidade Orçamental / Natureza	Valor	%
Gabinete Provincial Da Saúde Do Bié	1.915.313.314,00	100,00%
Despesas Correntes	1.912.003.770,00	99,83%
Despesas Com O Pessoal	1.388.457.004,00	72,49%
Contribuições Do Empregador	150.739.313,00	7,87%
Despesas Em Bens E Serviços	372.807.453,00	19,46%
Despesas De Capital	3.309.544,00	0,17%
Investimentos	3.309.544,00	0,17%
Unidade Orçamental / Natureza	Valor	%
Gabinete Provincial De Educação Do Bié	29.346.516.814,00	100,00%
Despesas Correntes	29.329.853.832,00	99,94%
Despesas Com O Pessoal	27.113.088.619,00	92,39%
Contribuições Do Empregador	1.810.942.391,00	6,17%
Despesas Em Bens E Serviços	405.812.195,00	1,38%

DOTAÇÃO ORÇAMENTAL POR ORGÃO

DESPESAS DE NATUREZA POR UNIDADE ORÇAMENTAL

Unidade Orçamental / Natureza	Valor	%
Subsídios E Transferências Correntes	10.627,00	0,00%
Despesas De Capital	16.662.982,00	0,06%
Investimentos	16.662.982,00	0,06%
Unidade Orçamental / Natureza	Valor	%
Governo Provincial Do Bié	12.014.288.306,00	100,00%
Despesas Correntes	10.124.293.864,00	84,27%
Despesas Com O Pessoal	3.181.394.849,00	26,48%
Contribuições Do Empregador	217.163.123,00	1,81%
Despesas Em Bens E Serviços	5.046.851.596,00	42,01%
Subsídios E Transferências Correntes	1.678.884.296,00	13,97%
Despesas De Capital	1.889.994.442,00	15,73%
Investimentos	1.886.031.770,00	15,70%
Outras Despesas De Capital	3.962.672,00	0,03%
Unidade Orçamental / Natureza	Valor	%
Hospital Provincial Do Bié	2.349.539.671,00	100,00%
Despesas Correntes	2.271.499.190,00	96,68%
Despesas Com O Pessoal	1.396.810.791,00	59,45%
Contribuições Do Empregador	96.942.863,00	4,13%
Despesas Em Bens E Serviços	777.745.536,00	33,10%
Despesas De Capital	78.040.481,00	3,32%
Investimentos	78.040.481,00	3,32%
Unidade Orçamental / Natureza	Valor	%
Instituto Médio Agrário Do Andulo	139.324.873,00	100,00%
Despesas Correntes	136.903.242,00	98,26%
Despesas Com O Pessoal	96.587.082,00	69,33%
Contribuições Do Empregador	6.646.303,00	4,77%
Despesas Em Bens E Serviços	33.669.857,00	24,17%
Despesas De Capital	2.421.631,00	1,74%
Investimentos	2.421.631,00	1,74%

DOTAÇÃO ORÇAMENTAL POR ORGÃO

Órgão: Governo Provincial Do Namibe

RECEITA POR NATUREZA ECONÓMICA

Natureza	Valor	%
Total Geral:	4.167.946.580,00	100,00%
Receitas Correntes	4.167.946.580,00	100,00%
Receita Tributária	4.046.350.814,00	97,08%
Impostos	3.941.529.451,00	94,57%
Taxas Custas E Emolumentos	94.754.914,00	2,27%
Receita Parafiscal	10.066.449,00	0,24%
Receita De Serviços	121.595.766,00	2,92%
Receitas De Serviços Comunitários	16.854.902,00	0,40%
Receita De Serviços Diversos	104.740.864,00	2,51%

DESPESAS POR NATUREZA ECONÓMICA

Natureza	Valor	%
Total Geral:	41.817.618.002,00	100,00%
Despesas Correntes	34.006.088.298,00	81,32%
Despesas Com O Pessoal	24.501.531.044,00	58,59%
Despesas Com O Pessoal Civil	24.501.531.044,00	58,59%
Contribuições Do Empregador	1.813.521.661,00	4,34%
Contribuições Do Empregador Para A Segurança Social	1.813.521.661,00	4,34%
Despesas Em Bens E Serviços	7.433.412.616,00	17,78%
Bens	4.202.074.054,00	10,05%
Serviços	3.231.338.562,00	7,73%
Subsídios E Transferências Correntes	257.622.977,00	0,62%
Transferências Correntes	257.622.977,00	0,62%
Despesas De Capital	7.811.529.704,00	18,68%
Investimentos	7.811.529.704,00	18,68%
Aquisição De Bens De Capital Fixo	7.811.529.704,00	18,68%

DESPESAS POR FUNÇÃO

Função	Valor	%
Total Geral:	41.817.618.002,00	100,00%
Serviços Públicos Gerais	4.562.248.827,00	10,91%
Órgãos Executivos	4.562.248.827,00	10,91%
Segurança E Ordem Pública	86.936.010,00	0,21%
Serviços Policiais	43.468.005,00	0,10%
Serviços De Bombeiros	43.468.005,00	0,10%
Educação	21.957.992.949,00	52,51%
Ensino Primário	3.773.764.954,00	9,02%
Ensino Secundário	17.677.414.968,00	42,27%
Serviços Subsidiários À Educação	233.103.542,00	0,56%
Ensino Técnico-Profissional	236.709.485,00	0,57%
Outros Serviços De Educação	37.000.000,00	0,09%
Saúde	12.108.426.574,00	28,96%
Serviços Hospitalares Gerais	1.108.453.084,00	2,65%
Serviços Hospitalares Especializados	105.521.840,00	0,25%
Serviços De Centros Médicos E De Maternidade	3.668.848.351,00	8,77%
Serviços De Saúde Pública	7.225.603.299,00	17,28%
Habitação E Serviços Comunitários	2.265.057.843,00	5,42%

DOTAÇÃO ORÇAMENTAL POR ORGÃO

DESPESAS POR PROGRAMA

Programa	Valor	%
Total Geral:	41.817.618.002,00	100,00%
Acções Correntes	32.705.521.281,00	78,21%
Construção E Reabilitação De Edifícios Públicos E Equipamentos Sociais	106.936.010,00	0,26%
Construção E Reabilitação De Infraestruturas Rodoviárias	600.045.482,00	1,43%
Desenvolvimento Do Ensino Secundário Geral	155.850.108,00	0,37%
Desenvolvimento Integral Da Juventude	43.468.005,00	0,10%
Desenvolvimento Local E Combate À Pobreza	1.587.351.039,00	3,80%
Expansão Do Abastecimento De Água Nas Áreas Urbanas, Sedes De Município E Áreas Rurais	891.530.341,00	2,13%
Habitação	239.113.742,00	0,57%
Melhoria Da Assistência Médica E Medicamentosa	3.185.579.923,00	7,62%
Melhoria Da Qualidade E Desenvolvimento Do Ensino Primário	1.787.969.124,00	4,28%
Melhoria Do Saneamento Básico	20.000.000,00	0,05%
Reforço Do Combate À Criminalidade E À Delinquência	86.936.010,00	0,21%
Valorização Da Família E Reforço Das Competências Familiares	407.316.937,00	0,97%

DESPESAS DE FUNCIONAMENTO E DE APOIO AO DESENVOLVIMENTO

Projecto / Actividade	Valor	%
Total Geral:	34.510.951.144,00	100,00%
Administração Geral	26.830.258.055,00	77,74%
Apoio As Acções De Cidadania	92.896.136,00	0,27%
Celebração De Datas Comemorativas	47.355.572,00	0,14%
Comissão Multisectorial Para Prevenção E Combate Ao Covid2019	160.831.616,00	0,47%
Conservação E Manutenção De Escolas	37.000.000,00	0,11%
Cuidados Primários De Saúde.	539.965.778,00	1,56%
Encargos Administrativo Com O Programa De Combate A Pobreza No Município	42.574.087,00	0,12%
Fomento Da Agricultura, Pecuária E Pescas	164.187.244,00	0,48%
Fomento Das Acções Culturais, Desportivas E Promoção Do Turismo	69.797.738,00	0,20%
Formação E Superação Técnica Profissional	27.315.098,00	0,08%
Limpeza E Saneamento	262.258.255,00	0,76%
Merenda Escolar - Pcp	227.228.835,00	0,66%
Mobilização Social E Cidadania	77.623.165,00	0,22%
Operação E Manutenção De Kits De Terraplanagem	85.000.000,00	0,25%
Operação E Manutenção Geral Dos Serviços	1.719.243.942,00	4,98%
Prestação De Serviço Da Saúde	2.660.544.968,00	7,71%
Prestação De Serviços De Ensino	941.152.038,00	2,73%
Promoção Do Genero E Empoderamento Da Mulher	115.858.590,00	0,34%
Reparação De Sistemas De Agua No Virei	2.543.090,00	0,01%
Serviço De Assistência Social A Famílias E Pessoas Vulneráveis	407.316.937,00	1,18%

PROGRAMA DE INVESTIMENTOS PÚBLICOS

Município / Projecto / Actividade	Total
Total Geral:	7.306.666.858,00
Bibala	1.189.431.790,00
Construção De Um Centro De Saúde Na Comuna De Kapangombe Na Bibala	38.626.350,00
Construção E Apetrechamento De Um Posto De Saúde Na Bibala	40.876.706,00
Construção De Um Centro De Saúde Na Comuna De Lola Na Bibala	38.626.350,00
Construção Do Bloco Operatório Do Posto De Saúde Da Bibala	23.925.433,00
Construção De Um Centro De Saúde Na Comuna Do Caitou Na Bibala	38.626.350,00
Reparação Do Sistema De Água Do Município Da Bibala	33.226.701,00

DOTAÇÃO ORÇAMENTAL POR ORGÃO

PROGRAMA DE INVESTIMENTOS PÚBLICOS

Município / Projecto / Actividade	Total
Construção Apetrechamento Posto De Saúde No Município Da Bibala	636.804.442,00
Construção E Apetrechamento De Um Posto De Saúde Na Comuna Da Lola	27.565.091,00
Construção De Escolas De 7 Salas De Aulas No Caitou	158.689.921,00
Construção De Escolas De 7 Salas De Aulas Na Lola	26.825.427,00
Recuperação De Pequenas Chimpacas E Abertura De Furos De Água Na Bibala	29.220.150,00
Construção E Apetrechamento De Um Complexo Residencial Para Professores E Enfermeiros Na Bibala - Namibe	86.418.869,00
Reabilitação, Ampliação E Apetrechamento Da Administração Municipal Da Bibala Na Província Do Namibe	10.000.000,00
Camucuo	605.449.268,00
Reparação De Furos De Água No Camucuo	30.379.382,00
Construção De Um Posto De Saúde Na Comuna De Mamue No Camucuo	39.639.614,00
Construção De Um Posto De Saúde Na Comuna De Cacimbas No Camucuo	37.974.223,00
Construção De Um Posto De Saúde Da Sede Municipal Do Camucuo	37.974.223,00
Construção E Apetrechamento De Uma Escola De 7 Salas De Aulas Na Comuna Do Chingo No Camucuo	72.533.848,00
Construção De Um Centro De Saúde Na Comunas De Mamue No Camucuo	47.467.779,00
Recuperação De Pequenas Chimpacas E Abertura De Furos De Água No Camucuo	37.974.224,00
Construção De Um Posto De Saúde Na Comuna De Chingo No Camucuo	37.974.223,00
Construção E Apetrechamento De Uma Escola De 7 Salas De Aulas Na Localidade Culocayona No Camucuo	72.533.848,00
Construção De Um Centro De Saúde Na Comunas De Cacimbas No Camucuo	66.454.610,00
Construção De Escolas De 12 Salas De Aulas No Culocayona	79.529.208,00
Construção E Apetrechamento De Um Complexo Residencial Para Professores E Enfermeiros No Camucuo - Namibe	15.189.464,00
Construção De 1 Escola 10 Salas Aulas Em Matute Namibe	12.859.948,00
Construção De 1 Escola 10 Salas Aulas Em Caluvundo Namibe	16.964.674,00
Moçâmedes	777.712.220,00
Reabilitação Da Escola Do Ensino Especial No Bairro Saidy Mingas - Moçâmedes	28.128.850,00
Construção E Apetrechamento De Um Centro De Saúde No Bairro Boa Esperança Em Moçâmedes	56.779.947,00
Construção E Apetrechamento De Um Centro De Saúde No Bairro 4 De Março Em Moçâmedes	41.923.575,00
Conclusão Do Troço De Estrada Moçâmedes/ Baía Das Pipas (8,8 Km) - Namibe	391.212.038,00
Construção De Escolas De 7 Salas De Aulas Na Lucira	28.128.850,00
Construção De Escolas De 7 Salas De Aulas No Bentiaba	28.128.850,00
Construção De Escolas De 7 Salas De Aulas No Forte Santa Rita	28.128.850,00
Construção E Apetrechamento De Um Complexo Residencial Para Professores E Enfermeiros Moçâmedes ç Namibe	75.281.260,00
Reabilitação, Ampliação E Apetrechamento Da Administração Municipal De Moçâmedes Na Província Do Namibe	10.000.000,00
Construção De Um Centro De Tratamento De Resíduos (Aterro Sanitário) Município Tómbwa	10.000.000,00
Construção De Um Centro De Tratamento De Resíduos (Aterro Sanitário) Município Moçâmedes	10.000.000,00
Resslagem Do Bairro Da Juventude / Saco Mar	10.000.000,00
Resslagem Do Bairro Valódia	10.000.000,00
Resslagem Do Bairro 5 De Abril	10.000.000,00
Construção De Pequenas Barragens De Retenção De Água Para Mitigar O Fenómeno Da Seca	10.000.000,00
Construção De Redes De Distribuição De Água, Fontenário E De Pontos De Água No Bairro Bagdad	10.000.000,00
Construção De Redes De Distribuição De Água, Fontenário E De Pontos De Água No Quintal Do Bairro Da Boa Esperança E Bela Vista (5 De Abril)	10.000.000,00
Construção E Apetrechamento De Um Centro Médico Para Assistência Aos Antigos Combatentes E	10.000.000,00

DOTAÇÃO ORÇAMENTAL POR ORGÃO	
PROGRAMA DE INVESTIMENTOS PÚBLICOS	
Município / Projecto / Actividade	Total
Veteranos Da Pátria	
Namibe	43.468.005,00
Construção De Um Mercado Integrado Municipal	43.468.005,00
Tômbwa	739.886.248,00
Reabilitação E Ampliação Da Escola 8 De Dezembro No Tômbwa	67.713.059,00
Construção 1 Hospital Municipal No Bairro 5 De Abril No Tombwa	56.936.010,00
Ampliação E Reabilitação Da Escola Da Povoação Do Curoca No Tômbwa	71.830.149,00
Reabilitação De Uma Escola Com Mais De 6 Salas De Aulas Na Comuna Do Tômbwa	47.780.457,00
Construção De Um Centro De Saúde De 20 Camas No Tômbwa	89.531.229,00
Ampliação Da Escola Rei Mandume Na Comuna Do Tômbwa	99.442.525,00
Reabilitação Da Escola 17 De Junho Na Comuna Do Tômbwa	65.775.813,00
Construção De Escolas De 12 Salas De Aulas No Município De Tômbwa-Pcep	76.320.900,00
Construção De 7 Salas De Aulas Na Sede Do Município	64.449.558,00
Construção De Escolas De 12 Salas De Aulas No Curoca	21.977.306,00
Construção De Escola De 12 Salas De Aulas No Tômbwa	37.639.097,00
Construção E Apetrechamento De Um Complexo Residencial Para Professores E Enfermeiros No Tômbwa - Namibe	40.490.145,00
Varios Municipios-Nacional	189.238.113,00
Construção E Reabilitação De Infraestruturas Rurais	189.238.113,00
Virei	3.686.411.293,00
Construção De Um Internato Com Capacidade Para 300 Camas Na Comuna Do Cainde-Sede No Virei	574.960.632,00
Construção De Escolas De 12 Salas De Aulas No Município De Virei-Pcep	138.099.804,00
Estudo E Reabilitação Da En 290, Troço Moçamedes/Virei - Namibe	70.295.518,00
Construção E Apetrechamento De Um Centro Médico Na Comuna Do Cainde-Sede No Virei	913.106.260,00
Reparação De Sistemas De Água No Virei	10.000.000,00
Construção E Apetrechamento De Um Posto Médico Com 10 Camas Na Localidade De Luvar No Virei	817.867.351,00
Construção De Escolas De 7 Salas De Aulas No Município De Virei-Pcep	69.990.193,00
Construção E Apetrechamento De Um Complexo Residencial Para Professores E Enfermeiros No Virei - Namibe	21.734.004,00
Abertura De 3 Furos De Água E Construção De Um Reservatório Com Capacidade Para 300m3 Na Localidade Do Tchacuto	10.000.000,00
Construção De 3 Chimpacas Nas Localidades De Khande, Mukhanga E Cavetundu No Município Do Virei	10.000.000,00
Construção De 7 Chimpacas No Deserto Do Município Do Virei	10.000.000,00
Abertura De 4 Furos Convencionais Nas Localidades De Kuiti-Kuiti, Cavetocamue, Wessi-Wessi E Capolopopo	61.892.230,00
Abertura De 3 Furos De Água E Construção De Um Reservatório Com Capacidade Para 300m3 Na Localidade De Mukhanga	105.186.030,00
Abertura De 4 Furos Convencionais Nas Localidades Do Mphawé, Tchivica, Catumba-Cassonde E Mbewa	123.920.038,00
Abertura De 3 Furos E Construção De Um Reservatório Com Capacidade Para 300m3 Na Localidade Do Cavetocamue	107.798.825,00
Abertura De 4 Furos Convencionais Nas Localidades De Utchaqui, Tipa, Viholui E Tchipaquela	108.224.630,00
Abertura De 4 Furos Convencionais Nas Localidades De Mukwaya, Ekutu, Embala E Tchinthangala	120.240.126,00
Construção E Apetrechamento De Uma Biblioteca No Município Do Virei	43.468.005,00
Construção E Apetrechamento Da Casa Da Juventude	43.468.005,00
Construção De Pontos De Água Nas Localidades Do Município Do Virei	43.468.005,00

DOTAÇÃO ORÇAMENTAL POR ORGÃO**PROGRAMA DE INVESTIMENTOS PÚBLICOS**

Município / Projecto / Actividade	Total
Construção E Apetrechamento De Um Posto Médico Na Localidade Da Bomba	43.468.005,00
Construção E Apetrechamento De Uma Escola De 7 Salas De Aulas Desintegradas Nas Localidades Da Bomba, Capolopopo E Catenteny	55.351.612,00
Construção E Apetrechamento Do Centro Femenino Na Vila Do Virei	43.468.005,00
Construção Do Comando Municipal Dos Serviços De Protecção Civil E Bombeiros	43.468.005,00
Construção Do Comando Municipal Da Polícia Nacional	43.468.005,00
Requalificação Da Vila Do Virei Com Aplicação De Passeios E Lancis, Extensão Da Rede De Iluminação Pública	43.468.005,00
Abertura De 4 Furos Convencionais Nas Localidades De Vitumba, Mulunga, Lungu E Tchipunbo	10.000.000,00
Vários Municípios-Namibe	75.069.921,00
Programa Água Para Todos No Namibe 2015	10.000.000,00
Estudos E Reabilitação En103, Bibala/Caitou/Camacuio/Namibe	65.069.921,00

DESPESAS DE NATUREZA POR UNIDADE ORÇAMENTAL

Unidade Orçamental / Natureza	Valor	%
Administração Municipal Da Bibala	2.256.511.470,00	100,00%
Despesas Correntes	1.672.919.501,00	74,14%
Despesas Com O Pessoal	799.341.442,00	35,42%
Contribuições Do Empregador	57.575.424,00	2,55%
Despesas Em Bens E Serviços	787.712.011,00	34,91%
Subsídios E Transferências Correntes	28.290.624,00	1,25%
Despesas De Capital	583.591.969,00	25,86%
Investimentos	583.591.969,00	25,86%
Unidade Orçamental / Natureza	Valor	%
Administração Municipal Do Camucuio	1.835.580.687,00	100,00%
Despesas Correntes	1.129.844.082,00	61,55%
Despesas Com O Pessoal	533.907.832,00	29,09%
Contribuições Do Empregador	23.459.506,00	1,28%
Despesas Em Bens E Serviços	562.941.577,00	30,67%
Subsídios E Transferências Correntes	9.535.167,00	0,52%
Despesas De Capital	705.736.605,00	38,45%
Investimentos	705.736.605,00	38,45%
Unidade Orçamental / Natureza	Valor	%
Administração Municipal Do Namibe	2.341.479.709,00	100,00%
Despesas Correntes	1.999.546.194,00	85,40%
Despesas Com O Pessoal	1.285.779.259,00	54,91%
Contribuições Do Empregador	92.340.406,00	3,94%
Despesas Em Bens E Serviços	615.042.862,00	26,27%
Subsídios E Transferências Correntes	6.383.667,00	0,27%
Despesas De Capital	341.933.515,00	14,60%
Investimentos	341.933.515,00	14,60%
Unidade Orçamental / Natureza	Valor	%
Administração Municipal Do Tombwa	2.889.736.148,00	100,00%
Despesas Correntes	2.116.328.182,00	73,24%
Despesas Com O Pessoal	1.181.439.913,00	40,88%

DOTAÇÃO ORÇAMENTAL POR ORGÃO		
DESPESAS DE NATUREZA POR UNIDADE ORÇAMENTAL		
Unidade Orçamental / Natureza	Valor	%
Contribuições Do Empregador	75.376.320,00	2,61%
Despesas Em Bens E Serviços	849.305.553,00	29,39%
Subsídios E Transferências Correntes	10.206.396,00	0,35%
Despesas De Capital	773.407.966,00	26,76%
Investimentos	773.407.966,00	26,76%
Unidade Orçamental / Natureza	Valor	%
Administração Municipal Do Virei	5.018.946.038,00	100,00%
Despesas Correntes	1.560.405.311,00	31,09%
Despesas Com O Pessoal	757.484.612,00	15,09%
Contribuições Do Empregador	22.560.359,00	0,45%
Despesas Em Bens E Serviços	774.007.690,00	15,42%
Subsídios E Transferências Correntes	6.352.650,00	0,13%
Despesas De Capital	3.458.540.727,00	68,91%
Investimentos	3.458.540.727,00	68,91%
Unidade Orçamental / Natureza	Valor	%
Complexo Escolar Marítimo Helder Neto	357.206.474,00	100,00%
Despesas Correntes	345.589.551,00	96,75%
Despesas Com O Pessoal	292.807.652,00	81,97%
Contribuições Do Empregador	21.910.793,00	6,13%
Despesas Em Bens E Serviços	30.754.576,00	8,61%
Subsídios E Transferências Correntes	116.530,00	0,03%
Despesas De Capital	11.616.923,00	3,25%
Investimentos	11.616.923,00	3,25%
Unidade Orçamental / Natureza	Valor	%
Gabinete Provincial De Educação Do Namibe	16.756.653.496,00	100,00%
Despesas Correntes	16.681.101.361,00	99,55%
Despesas Com O Pessoal	14.835.454.719,00	88,53%
Contribuições Do Empregador	1.170.452.139,00	6,98%
Despesas Em Bens E Serviços	674.342.674,00	4,02%
Subsídios E Transferências Correntes	851.829,00	0,01%
Despesas De Capital	75.552.135,00	0,45%
Investimentos	75.552.135,00	0,45%
Unidade Orçamental / Natureza	Valor	%
Gabinete Provincial De Saúde Do Namibe	4.144.602.396,00	100,00%
Despesas Correntes	4.113.122.419,00	99,24%
Despesas Com O Pessoal	3.132.867.783,00	75,59%
Contribuições Do Empregador	234.195.155,00	5,65%
Despesas Em Bens E Serviços	745.904.048,00	18,00%
Subsídios E Transferências Correntes	155.433,00	0,00%
Despesas De Capital	31.479.977,00	0,76%
Investimentos	31.479.977,00	0,76%
Unidade Orçamental / Natureza	Valor	%
Governo Provincial Do Namibe	4.657.923.647,00	100,00%
Despesas Correntes	2.840.275.885,00	60,98%

DOTAÇÃO ORÇAMENTAL POR ORGÃO**DESPESAS DE NATUREZA POR UNIDADE ORÇAMENTAL**

Unidade Orçamental / Natureza	Valor	%
Despesas Com O Pessoal	978.558.737,00	21,01%
Contribuições Do Empregador	68.657.215,00	1,47%
Despesas Em Bens E Serviços	1.597.329.252,00	34,29%
Subsídios E Transferências Correntes	195.730.681,00	4,20%
Despesas De Capital	1.817.647.762,00	39,02%
Investimentos	1.817.647.762,00	39,02%
Unidade Orçamental / Natureza	Valor	%
Hospital Provincial Do Namibe	1.558.977.937,00	100,00%
Despesas Correntes	1.546.955.812,00	99,23%
Despesas Com O Pessoal	703.889.095,00	45,15%
Contribuições Do Empregador	46.994.344,00	3,01%
Despesas Em Bens E Serviços	796.072.373,00	51,06%
Despesas De Capital	12.022.125,00	0,77%
Investimentos	12.022.125,00	0,77%

DOTAÇÃO ORÇAMENTAL POR ORGÃO

Órgão: Governo Provincial Da Huila

RECEITA POR NATUREZA ECONÓMICA

Natureza	Valor	%
Total Geral:	10.189.071.807,00	100,00%
Receitas Correntes	10.189.071.807,00	100,00%
Receita Tributária	9.993.062.389,00	98,08%
Impostos	9.953.141.568,00	97,68%
Taxas Custas E Emolumentos	15.129.193,00	0,15%
Receita Parafiscal	24.791.628,00	0,24%
Receita De Serviços	196.009.418,00	1,92%
Receitas De Serviços Comunitários	42.567.374,00	0,42%
Receita De Serviços Diversos	153.442.044,00	1,51%

DESPESAS POR NATUREZA ECONÓMICA

Natureza	Valor	%
Total Geral:	99.534.828.180,00	100,00%
Despesas Correntes	87.033.892.296,00	87,44%
Despesas Com O Pessoal	62.518.960.139,00	62,81%
Despesas Com O Pessoal Civil	62.518.960.139,00	62,81%
Contribuições Do Empregador	5.263.797.456,00	5,29%
Contribuições Do Empregador Para A Segurança Social	5.263.797.456,00	5,29%
Despesas Em Bens E Serviços	18.276.843.444,00	18,36%
Bens	10.084.749.942,00	10,13%
Serviços	8.192.093.502,00	8,23%
Subsídios E Transferências Correntes	974.291.257,00	0,98%
Transferências Correntes	974.291.257,00	0,98%
Despesas De Capital	12.500.935.884,00	12,56%
Investimentos	12.485.926.292,00	12,54%
Aquisição De Bens De Capital Fixo	12.484.819.259,00	12,54%
Compra De Activos Intangíveis	1.107.033,00	0,00%
Outras Despesas De Capital	15.009.592,00	0,02%

DESPESAS POR FUNÇÃO

Função	Valor	%
Total Geral:	99.534.828.180,00	100,00%
Serviços Públicos Gerais	7.273.962.680,00	7,31%
Órgãos Executivos	7.202.321.216,00	7,24%
Serviços Gerais	71.641.464,00	0,07%
Segurança E Ordem Pública	71.222.936,00	0,07%
Serviços Policiais	70.179.469,00	0,07%
Outros Serviços De Segurança E Ordem Pública	1.043.467,00	0,00%
Educação	62.131.842.372,00	62,42%
Ensino Primário	8.092.320.227,00	8,13%
Ensino Secundário	53.057.444.004,00	53,31%
Serviços Subsidiários À Educação	579.824.412,00	0,58%
Outros Serviços De Educação	402.253.729,00	0,40%
Saúde	22.711.863.516,00	22,82%
Serviços Hospitalares Gerais	10.007.596.199,00	10,05%
Serviços Hospitalares Especializados	967.264.524,00	0,97%
Serviços De Centros Médicos E De Maternidade	939.020.621,00	0,94%

DOTAÇÃO ORÇAMENTAL POR ORGÃO

DESPESAS POR PROGRAMA

Programa	Valor	%
Total Geral:	99.534.828.180,00	100,00%
Acções Correntes	83.210.546.203,00	83,60%
Consolidação E Optimização Do Sector Eléctrico	59.088.701,00	0,06%
Construção E Reabilitação De Edifícios Públicos E Equipamentos Sociais	612.355.172,00	0,62%
Construção E Reabilitação De Infraestruturas Rodoviárias	2.120.632.365,00	2,13%
Descentralização E Implementação Das Autarquias Locais	66.542.994,00	0,07%
Desenvolvimento Da Educação Pré-Escolar	51.862.036,00	0,05%
Desenvolvimento Da Rede Urbana	37.244.707,00	0,04%
Desenvolvimento Local E Combate À Pobreza	4.157.168.300,00	4,18%
Expansão Do Abastecimento De Água Nas Áreas Urbanas, Sedes De Município E Áreas Rurais	746.929.763,00	0,75%
Expansão Do Acesso À Energia Eléctrica Nas Áreas Urbanas, Sedes De Município E Áreas Rurais	1.154.608.291,00	1,16%
Exploração Sustentável Dos Recursos Aquáticos Vivos E Do Sal	10.000.000,00	0,01%
Fomento Da Arte E Das Indústrias Culturais E Criativas	7.156.367,00	0,01%
Fomento Da Exploração E Gestão Sustentável De Recursos Florestais	23.435.688,00	0,02%
Fomento Da Produção Agrícola	215.111.846,00	0,22%
Fomento Da Produção Pecuária	8.984.320,00	0,01%
Generalização Da Prática Desportiva E Melhoria Do Desporto De Rendimento	50.781.491,00	0,05%
Habituação	33.583.634,00	0,03%
Melhoria Da Assistência Médica E Medicamentos	2.028.446.717,00	2,04%
Melhoria Da Qualidade E Desenvolvimento Do Ensino Primário	4.660.370.075,00	4,68%
Melhoria Da Saúde Materno-Infantil E Nutrição	7.606.900,00	0,01%
Melhoria Do Saneamento Básico	103.719.148,00	0,10%
Reforma E Modernização Da Administração Da Justiça	50.634.971,00	0,05%
Reforço Do Combate À Criminalidade E À Delinquência	118.018.491,00	0,12%

DESPESAS DE FUNCIONAMENTO E DE APOIO AO DESENVOLVIMENTO

Projecto / Actividade	Valor	%
Total Geral:	88.411.228.867,00	100,00%
Acções De Apoio A Actividade Pecuária	8.984.320,00	0,01%
Administração Geral	64.827.621.692,00	73,33%
Apetreçamento Das Unidades Escolares	310.047.594,00	0,35%
Apetreçamento De Novas Unidades Escolares - Ensino Secundário Geral	101.108.950,00	0,11%
Apetreçamento De Unidades Hospitalares.	22.174.600,00	0,03%
Apetreçamento Do Centro Materno Infantil	7.606.900,00	0,01%
Apetreçamento Do Hospital Municipal	77.602.310,00	0,09%
Apetreçamento Do Posto De Saúde	22.174.600,00	0,03%
Apoio As Acções De Cidadania	189.736.740,00	0,21%
Aquisição De Carteiras E Mobiliário Escolar Do Município	49.930.771,00	0,06%
Aquisição De Bombas E Painéis Solares Para Melhoramento Dos Sistemas De Água	172.697.033,00	0,20%
Aquisição De Carteiras Escolares	134.009.868,00	0,15%
Aquisição De Diferentes Tipos De Medicamentos Para Tratamento Do Gado.	2.608.080,00	0,00%
Aquisição De Dois Tratores Com As Respectivas Alfaias	59.252.701,00	0,07%
Aquisição De Embarcações Artesanais De Pesca Marítima, Para Apoio As Cooperativas	34.561.356,00	0,04%
Aquisição De Inputs Agrícola	13.327.257,00	0,02%
Aquisição De Material Didático Especializado Para O Ensino Especial.	61.596.217,00	0,07%
Aquisição De Medicamentos, Materiais Gastáveis E Equipamentos	57.676.457,00	0,07%
Aquisição De Veículos E Viaturas Especializadas	145.207.652,00	0,16%
Aquisição E Montagem De Grupos De Geradores	106.256.994,00	0,12%

DOTAÇÃO ORÇAMENTAL POR ORGÃO

DESPESAS DE FUNCIONAMENTO E DE APOIO AO DESENVOLVIMENTO

Projecto / Actividade	Valor	%
Celebração De Datas Comemorativas	114.462.072,00	0,13%
Comissão Multisectorial Para Prevenção E Combate Ao Covid2019	86.936.006,00	0,10%
Comunicação Institucional	13.368.140,00	0,02%
Conservação E Manutenção De Escolas	356.500.000,00	0,40%
Cuidados Primários De Saúde.	1.356.844.788,00	1,53%
Educação Para Protecção Ambiental	7.041.817,00	0,01%
Encargos Administrativo Com O Programa De Combate A Pobreza No Municipio	148.545.623,00	0,17%
Feiras Anual Da Cultura E Do Conhecimento	7.156.367,00	0,01%
Fomento Da Agricultura, Pecuária E Pescas	330.461.488,00	0,37%
Fomento Da Produção Agrícola	155.859.145,00	0,18%
Fomento Das Acções Culturais, Desportivas E Promoção Do Turismo	125.022.407,00	0,14%
Fomação E Superação Técnica Profissional	14.586.123,00	0,02%
Fomecimento De Água Potável Às Populações - Águas Para Todos	48.923.769,00	0,06%
Iluminação Publica	2.608.080,00	0,00%
Licenciamento E Regulação Da Actividade Económica	652.021,00	0,00%
Limpeza E Saneamento	145.243.096,00	0,16%
Manutenção Da Ordem Pública	1.043.467,00	0,00%
Manutenção Das Infra-Estruturas Hospitalares	158.440.873,00	0,18%
Manutenção E Conservação De Equipamentos Públicos Comunitários	830.240,00	0,00%
Merenda Escolar - Pcp	867.013.082,00	0,98%
Operação E Manutenção De Kits De Terraplanagem	100.000.000,00	0,11%
Operação E Manutenção Geral Dos Serviços	3.273.411.387,00	3,70%
Ordenamento Urbano E Rural	1.043.467,00	0,00%
Prestação De Serviço Da Saúde	10.741.366.925,00	12,15%
Prestação De Serviços Comunitários	5.098.470,00	0,01%
Prestação De Serviços De Apoio Social	45.753.729,00	0,05%
Prestação De Serviços De Ensino	3.378.601.351,00	3,82%
Prestação De Serviços De Águas	2.112.543,00	0,00%
Projecto De Massificação Da Emissão Da Cédula Pessoal E Do Bilhete De Identidade Para Os Municipios.	11.770.937,00	0,01%
Promoção Do Genero E Empoderamento Da Mulher	350.017.464,00	0,40%
Promoção Do Género E Empoderamento Da Mulher	2.434.209,00	0,00%
Reabilitação De Pontos De Iluminação Pública.	87.354.695,00	0,10%
Registo Eleitoral Permanente	66.542.994,00	0,08%

PROGRAMA DE INVESTIMENTOS PÚBLICOS

Município / Projecto / Actividade	Total
Total Geral:	11.123.599.313,00
Caconda	1.006.719.405,00
Terraplanagem Das Vias De Acesso Numa Extensão De 50 Kms Em Caconda	138.169.945,00
Construção E Reabilitação De Estradas E 4 Pontes-Caconda	100.353.037,00
Construção E Apetrechamento De 1 Postos De Saúde E 1 Um Bloco Operatório	131.414.717,00
Conclusão Da Construção De 1 Escola De 4 Salas-Caconda	121.703.110,00
Conclusão Da Construção De 1 Posto De Saúde-Caconda	65.707.062,00
Reabilitação E Ampliação Da Rede De Distribuição De Energia E Iluminação Pública-Caconda	114.687.818,00
Construção E Apetrechamento De Escola De 7 Salas De Aulas No Holongui	167.341.858,00
Construção E Apetrechamento De Uma Escola De 7 Salas De Aulas No Cusse-Caconda	167.341.858,00

DOTAÇÃO ORÇAMENTAL POR ORGÃO**PROGRAMA DE INVESTIMENTOS PÚBLICOS**

Município / Projecto / Actividade	Total
Cacula	530.290.855,00
Reabilitação, Ampliação E Apetrechamento Do Hospital De Cacula	156.344.895,00
Asfaltagem Das Vias Da Vila De Cacula	125.490.078,00
Reabilitação E Ampliação Da Rede De Distribuição De Energia E Iluminação Pública-Cacula	150.580.540,00
Construção E Apetrechamento De Uma Escola De 12 Salas De Aulas Na Sede Do Município-Cacula	97.875.342,00
Caluquembe	1.078.665.636,00
Asfalagem De 1,5 Km De Estrada No Caluquembe	164.222.342,00
Construção Sistema De Abastecimento Água De 4 Furos Do Caluquembe	42.775.543,00
Construção Apetrechamento De 1 Hospital Municipal De Caluquembe	199.296.475,00
Construção De 10 Pontes No Caluquembe	61.830.320,00
Construção De 2 Residências De Função Para A Administração Municipal	101.106.360,00
Conclusão Da Construção Da Administração Municipal De Caluquembe	138.049.019,00
Construção De 7 Salas De Aulas Na Comuna Do Ngola No Município De Caluquembe	136.174.608,00
Construção De 12 Salas De Aulas No Município De Caluquembe	129.985.415,00
Construção De 7 Salas De Aulas Na Comuna Do Calepi No Município De Caluquembe	105.225.554,00
Chibia	894.564.857,00
Construção Da Administração Comunal Da Quihita	92.368.415,00
Asfaltagem Das Vias Da Vila Da Chibia	91.066.861,00
Construção E Apetrechamento De Uma Escola De 6 Salas No Lundo-Chibia	13.284.388,00
Construção De Mais 5 Salas Na Escola Primária 167 Na Vila Da Chibia	133.385.697,00
Reabilitação E Ampliação Da Rede De Distribuição De Energia E Iluminação Pública	116.388.457,00
Ampliação Do Sistema De Abastecimento De Água Da Vila	94.398.577,00
Conclusão Do Posto De Saúde Da Comuna Da Quihita	59.701.542,00
Construção E Apetrechamento De Uma Escola De 12 Salas De Aulas No Bairro Cinzento	70.067.601,00
Construção E Apetrechamento De Uma Escola De 7 Salas De Aulas No Município Sede	139.380.098,00
Construção De Uma Escola De 12 Salas Na Vila Da Chibia Para O Ii Ciclo	84.523.221,00
Chicomba	686.616.968,00
Ampliação Do Hospital Municipal De Chicomba	107.444.930,00
Ampliação Do Sistema De Abastecimento De Água Da Vila De Chicomba	47.956.332,00
Construção De Sistemas Solar,Com Abertura Furos Água, Tanques Galvanizados E Bebedouro Animal	44.267.667,00
Reabilitação Das Vias Do Município De Chicomba	405.790.032,00
Reabilitação E Ampliação Da Rede De Distribuição De Energia E Iluminação Pública-Chicomba	81.158.007,00
Chipindo	546.243.768,00
Reabilitação E Ampliação Do Sistema De Abastecimento De Água Da Vila	38.264.404,00
Reabilitação, Ampliação E Apetrechamento Do Hospital Municipal De Chipindo	102.594.269,00
Construção De Sistemas De Água No Município Do Chipindo	30.420.372,00
Reabilitação Estrada Chipindo/Bambi/Cuvango/Chipindo E Cruzamento Cuvango/Chipindo/Galangue	48.754.452,00
Construção De Um Posto Policial Na Sede Do Município De Chipindo	70.179.469,00
Reabilitação E Ampliação Da Rede De Distribuição De Energia E Iluminação Pública-Chipindo	168.393.594,00
Construção E Apetrechamento De Uma Escola De 12 Salas De Aulas Na Sede Do Município-Chipindo	87.637.208,00
Cuvango	610.896.949,00
Construção De Sistema De Pontos De Água Em Cuvango	37.187.768,00
Construção Das Infraestruturas Para 40 Casas No Cuvango No Âmbito De 200 Fogos.	37.244.707,00
Empreitada De Construção E Apetrechamento De Uma Escola De 7 Salas No Galangue - Cuvango	54.686.654,00
Construção E Reabilitação De Vias De Acesso A Cuvango	36.560.350,00
Construção De Escolas De 12 Salas De Aulas No Município De Cuvango	159.482.201,00

DOTAÇÃO ORÇAMENTAL POR ORGÃO

PROGRAMA DE INVESTIMENTOS PÚBLICOS

Município / Projecto / Actividade	Total
Construção De Escolas De 7 Salas De Aulas No Município De Cuvango	58.050.321,00
Melhoramento E Extensão Da Rede De Distribuição De Água (Eta) Para 250 Famílias-Cuvango	45.667.894,00
Melhoramento E Extensão Da Rede Eléctrica De Baixa Tensão (Gerador De 250 Kva) - Cuvango	39.212.431,00
Melhoramento E Extensão Da Rede Eléctrica De Baixa Tensão (Gerador De 250 Kva) - Vicungo	35.688.247,00
Melhoramento E Extensão Da Rede De Distribuição De Água (Eta) Para 500 Famílias-Cuvango	46.399.659,00
Reabilitação E Ampliação Da Rede De Distribuição De Energia E Iluminação Pública-Cuvango	60.716.717,00
Gambos	523.641.691,00
Reabilitação De 23 Sistemas De Água Em Gambos	19.209.749,00
Construção Do Sistema De Abastecimento De Água À População Rural Fase Iv:Tchiepepe/ Gambos	47.839.022,00
Construção E Apetrechamento De Um Hospital Municipal De Gambos	66.242.036,00
Asfaltagem Das Vias Da Vila De Gambos	43.447.530,00
Construção De 3 Captações De Água Na Localidade Da Caíla /Gambos	24.012.186,00
Construção E Apetrechamento De Um Cic-Cec	19.209.749,00
Construção De Um Sistema De Água E Adução Para Irrigação De Uma Área De 460 Há	73.103.350,00
Construção De 1 Sistema De Grupos Geradores Par Produção E Distribuição De Energia-Gambos	14.821.034,00
Terraplanagem De 60 Km Das Vias Terciárias De Gambos	20.450.919,00
Construção E Apetrechamento De Escola De 7 Salas De Aulas No Município Dos Gambos	67.003.863,00
Construção E Ampliação Do Sistema De Água Da Localidade Da Caíla No Município Dos Gambos	10.000.000,00
Construção E Apetrechamento De Escola De 12 Salas De Aulas No Município Dos Gambos	118.302.253,00
Humpata	916.759.282,00
Conclusão E Apetrechamento Da Escola De 7 Salas De Aula Na Comuna Da Palanca	82.550.581,00
Reabilitação De 16 Km De Vias De Acesso Às Comunas Neves/Bata-Bata/Alto-Bimbi	106.311.333,00
Construção Da Base Da Subestação Eléctrica Da Humpata	82.979.563,00
Construção E Apetrechamento De Um Posto Médico Humpata	64.827.216,00
Conclusão E Apetrechamento Do Centro Infantil Comunitário Da Palanca	51.862.036,00
Asfaltagem Das Vias Da Vila Humpata	98.537.320,00
Conclusão Da Construção E Apetrechamento Do Hospital Municipal Da Humpata	149.103.771,00
Construção E Apetrechamento Da Escola De 12 Salas De Aula Na Comuna Da Palanca-Humpata	25.489.955,00
Construção E Apetrechamento Da Escola De 7 Salas De Aula No Bairro Da Hongo-Humpata	67.051.307,00
Construção E Apetrechamento De Uma Escola De 12 Salas De Aulas No Município Sede	105.496.854,00
Construção E Apetrechamento Da Escola De 7 Salas De Aula No Bairro Da Heva-Humpata	82.549.346,00
Jamba	623.436.697,00
Reabilitação E Ampliação Da Escola 633- Hoji-Ya-Henda - Tchamutete	65.435.091,00
Construção De 1 Residência Para O Administrador Municipal	43.417.585,00
Construção, Reabilitação E Apetrechamento De Casas De Funções	38.007.829,00
Terraplanagem De 75 Km Das Vias Terciárias	40.504.449,00
Construção De 1 Centro De Saúde Na Jamba	49.689.017,00
Reabilitação Do Hospital Municipal Jamba De 70 Camas	48.029.919,00
Conclusão Da Construção De 2 Residências Para Os Magistrados	41.336.653,00
Reabilitação De Estrada Secundarias Na Vila Do Município Jamba	39.256.138,00
Reabilitação De Passeios E Lancis Na Sede Do Município	40.088.344,00
Construção De Pontes Na Jamba	17.387.202,00
Construção De Uma Ponte No Dongo-Jamba	15.525.220,00
Construção De Uma Escola De 7 Salas De Aulas Em Cassinga-Jamba	39.743.184,00
Construção De Uma Escola De 7 Salas De Aulas Entre O Mucuiu E Ndjomba-Jamba	39.743.184,00
Construção De Uma Ponte Em Cassinga-Jamba	15.386.522,00

DOTAÇÃO ORÇAMENTAL POR ORGÃO	
PROGRAMA DE INVESTIMENTOS PÚBLICOS	
Município / Projecto / Actividade	Total
Construção E Apetrechamento De Uma Escola De 12 Salas De Aulas Na Sede Do Municipio-Jamba	43.417.354,00
Construção De 1 Posto De Saúde Na Comuna De Cassinga	23.234.503,00
Construção De 1 Posto De Saúde Na Comuna Do Dongo	23.234.503,00
Lubango	804.219.341,00
Abertura De 60 Furos De Água Na Província Da Huíla	10.000.000,00
Reparação De Ruas Nos Bairros Da Tchavola, Kwawa E Tchituno (30 Km)	87.692.037,00
Conclusão Do Posto De Saúde Da Machiqueira-Lubango	20.285.672,00
Sistema De Electrificação Nos Bairros Da Tchavola, Kwawa E Tchituno Para 300 Casas Cada	10.054.668,00
Reabilitação E Ampliação Do Posto De Saúde Do Bairro Da Mapunda	78.344.448,00
Construção De 150 Casas Evolutivas Na Eiva, Município Do Lubango	23.583.634,00
Electrificação E Ligações Domiciliares Do Lubango E Matala - Huíla	10.000.000,00
Reabilitação De Estradas Secundárias E Terciárias Nos Bairros Da Cidade Do Lubango	10.000.000,00
Reabilitação E Ampliação Do Posto De Saúde Do Bairro Sófrio	55.480.926,00
Construção E Apetrechamento De Uma Escola Primária No Bairro Da Tchavola	11.070.325,00
Construção Do Mercado Do Peixe	10.000.000,00
Construção E Apetrechamento De Um Centro De Saúde No Bairro Do Tchioco	24.441.626,00
Ampliação Do Cemitério Municipal Do Mutundo/Lubango	62.360.970,00
Construção De Um Cemitério Municipal Na Eiwa-Lubango	35.073.370,00
Construção De Uma Escola De 12 Salas De Aulas Na Mitcha-Lubango	11.070.323,00
Construção E Apetrechamento De Uma Escola De 7 Salas Na Sede Do Municipio-Lubango	27.027.995,00
Construção De Uma Escola De 12 Salas De Aulas Na Machiqueira-Lubango	21.933.547,00
Construção De Uma Escola De 12 Salas De Aulas Na Quilemba, Município Do Lubango	27.027.995,00
Construção De Uma Escola De 12 Salas De Aulas Do Bairro Sófrio-Lubango	163.077.018,00
Construção De Uma Escola De 12 Salas Aulas No Tchioco-Lubango	33.244.433,00
Construção De Uma Escola De 12 Salas Aulas Na Ferrovia-Lubango	62.450.354,00
Reabilitação E Ampliação Do Aterro Sanitário No Município Do Lubango	10.000.000,00
Matala	1.028.058.238,00
Construção E Apetrechamento De Um Posto Sanatório Na Sede	107.413.573,00
Reabilitação, Ampliação E Apetrechamento Do Posto Para Centro De Saúde, Na Comuna Sede Da Comuna Do Mulondo	84.140.633,00
Construção De Uma Escola De 12 Salas De Aulas No Município Da Matala	130.805.232,00
Asfaltagem Das Vias Da Vila Da Matala	117.360.651,00
Reabilitação Do Posto De Saúde, Na Comuna Do Micosse, Município Da Matala	89.023.068,00
Reabilitação Do Posto De Saúde De Chipópia	58.263.727,00
Construção E Apetrechamento De Uma Escola No Hossi	94.709.165,00
Reabilitação Das Vias De Acesso Às Comunas Da Matala	50.516.928,00
Construção Do Centro De Produção De Espécies Vegetais No Município Da Matala / Fase 1	23.435.688,00
Reabilitação Do Posto De Saúde, Na Localidade Do Matuntu, Comuna De Mulondo	99.976.411,00
Reabilitação E Ampliação Da Escola Do Nguendje	94.709.165,00
Reabilitação De 4 Tanques Banheiros-Matala	22.732.686,00
Construção E Apetrechamento De Uma Escola De 7 Salas De Aulas No Capelongo-Matala	44.971.311,00
Reabilitação Da Administração Municipal De Matala-Província Da Huíla	10.000.000,00
Quilengues	607.076.701,00
Construção De Sistemas De Água De Quilengues	91.089.577,00
Terraplanagem De 50 Km De Estrada No Quilengues	74.195.700,00
Construção De Escolas De 12 Salas De Aulas No Município Sede De Quilengues	112.011.716,00
Construção De Escolas De 12 Salas De Aulas Na Comuna De Impulo No Município De Quilengues	112.011.716,00

DOTAÇÃO ORÇAMENTAL POR ORGÃO
PROGRAMA DE INVESTIMENTOS PÚBLICOS

Município / Projecto / Actividade	Total
Reabilitação E Ampliação Da Rede De Distribuição De Energia E Iluminação Pública-Quilenques	93.355.864,00
Construção De Uma Escola De 7 Salas De Aulas Na Localidade Do Ukali - Povoação, Comuna De Quilenques	124.412.128,00
Quiungo	762.403.873,00
Reabilitação E Ampliação Da Rede De Distribuição De Energia E Iluminação Pública-Quipungo	57.961.601,00
Reabilitação Da Ponte Do Cancovo	53.223.456,00
Reabilitação E Ampliação Do Sistema De Abastecimento De Água Da Vila-Quipungo	57.961.114,00
Conclusão Da Obra De Construção E Apetrechamento Do Centro De Saúde Comunal Do Chicungo	72.634.846,00
Conclusão Da Ampliação E Apetrechamento Do Hospital Municipal Quiungo	91.576.932,00
Conclusão Da Obra Da Loja De Registo-Quipungo	50.634.971,00
Construção De Sistema De Captação De Água Com Doze Furos-Quipungo	45.750.552,00
Reabilitação Da Ponte Da Maputica	53.223.456,00
Terraplanagem De 25 Km De Estrada Que Dá Acesso A Localidade Do Sendi	65.287.743,00
Construção Da Administração Municipal-Quipungo	50.634.971,00
Conclusão E Requalificação De Um Campo De Futebol Onze-Quipungo	50.781.491,00
Construção De Escolas De 12 Salas De Aulas No Município De Quiungo	50.535.344,00
Construção De Escolas De 7 Salas De Aulas No Município De Quiungo	62.197.396,00
Varios Municípios-Nacional	484.005.052,00
Construção E Reabilitação De Infraestruturas Rurais	484.005.052,00
Vários Municípios-Huíla	20.000.000,00
Programa Água Para Todos Huíla 2015	10.000.000,00
Construção De Infra-Estruturas 200 Fogos Huíla 2015	10.000.000,00

DESPESAS DE NATUREZA POR UNIDADE ORÇAMENTAL

Unidade Orçamental / Natureza	Valor	%
Administração Municipal Da Chibia	1.759.799.946,00	100,00%
Despesas Correntes	848.591.131,00	48,22%
Despesas Com O Pessoal	368.270.538,00	20,93%
Contribuições Do Empregador	32.072.074,00	1,82%
Despesas Em Bens E Serviços	448.201.662,00	25,47%
Subsídios E Transferências Correntes	46.857,00	0,00%
Despesas De Capital	911.208.815,00	51,78%
Investimentos	911.208.815,00	51,78%
Unidade Orçamental / Natureza	Valor	%
Administração Municipal Da Humpata	2.450.424.955,00	100,00%
Despesas Correntes	1.256.809.331,00	51,29%
Despesas Com O Pessoal	591.277.200,00	24,13%
Contribuições Do Empregador	46.452.433,00	1,90%
Despesas Em Bens E Serviços	619.075.524,00	25,26%
Subsídios E Transferências Correntes	4.174,00	0,00%
Despesas De Capital	1.193.615.624,00	48,71%
Investimentos	1.193.615.624,00	48,71%
Unidade Orçamental / Natureza	Valor	%
Administração Municipal Da Jamba	1.596.232.959,00	100,00%
Despesas Correntes	833.636.377,00	52,23%

DOTAÇÃO ORÇAMENTAL POR ORGÃO		
DESPESAS DE NATUREZA POR UNIDADE ORÇAMENTAL		
Unidade Orçamental / Natureza	Valor	%
Despesas Com O Pessoal	385.435.785,00	24,15%
Contribuições Do Empregador	37.055.676,00	2,32%
Despesas Em Bens E Serviços	411.090.669,00	25,75%
Subsídios E Transferências Correntes	54.247,00	0,00%
Despesas De Capital	762.596.582,00	47,77%
Investimentos	762.596.582,00	47,77%
Unidade Orçamental / Natureza	Valor	%
Administração Municipal Da Matala	2.301.238.965,00	100,00%
Despesas Correntes	1.239.558.567,00	53,86%
Despesas Com O Pessoal	369.842.258,00	16,07%
Contribuições Do Empregador	39.075.687,00	1,70%
Despesas Em Bens E Serviços	830.640.622,00	36,10%
Despesas De Capital	1.061.680.398,00	46,14%
Investimentos	1.061.680.398,00	46,14%
Unidade Orçamental / Natureza	Valor	%
Administração Municipal De Caconda	1.902.458.752,00	100,00%
Despesas Correntes	829.259.017,00	43,59%
Despesas Com O Pessoal	346.018.442,00	18,19%
Contribuições Do Empregador	25.620.247,00	1,35%
Despesas Em Bens E Serviços	457.521.383,00	24,05%
Subsídios E Transferências Correntes	98.945,00	0,01%
Despesas De Capital	1.073.199.735,00	56,41%
Investimentos	1.073.199.735,00	56,41%
Unidade Orçamental / Natureza	Valor	%
Administração Municipal De Cacula	1.471.456.336,00	100,00%
Despesas Correntes	1.006.222.189,00	68,38%
Despesas Com O Pessoal	354.609.141,00	24,10%
Contribuições Do Empregador	35.967.006,00	2,44%
Despesas Em Bens E Serviços	615.646.042,00	41,84%
Despesas De Capital	465.234.147,00	31,62%
Investimentos	465.234.147,00	31,62%
Unidade Orçamental / Natureza	Valor	%
Administração Municipal De Caluquembe	2.085.983.263,00	100,00%
Despesas Correntes	906.803.636,00	43,47%
Despesas Com O Pessoal	423.315.439,00	20,29%
Contribuições Do Empregador	34.123.487,00	1,64%
Despesas Em Bens E Serviços	449.346.452,00	21,54%
Subsídios E Transferências Correntes	18.258,00	0,00%
Despesas De Capital	1.179.179.627,00	56,53%
Investimentos	1.179.179.627,00	56,53%
Unidade Orçamental / Natureza	Valor	%
Administração Municipal De Chicomba	1.637.503.744,00	100,00%
Despesas Correntes	900.272.660,00	54,98%
Despesas Com O Pessoal	422.077.724,00	25,78%

DOTAÇÃO ORÇAMENTAL POR ORGÃO		
DESPESAS DE NATUREZA POR UNIDADE ORÇAMENTAL		
Unidade Orçamental / Natureza	Valor	%
Contribuições Do Empregador	26.013.478,00	1,59%
Despesas Em Bens E Serviços	451.938.298,00	27,60%
Subsídios E Transferências Correntes	243.160,00	0,01%
Despesas De Capital	737.231.084,00	45,02%
Investimentos	737.231.084,00	45,02%
Unidade Orçamental / Natureza	Valor	%
Administração Municipal De Chipindo	1.410.171.304,00	100,00%
Despesas Correntes	924.087.741,00	65,53%
Despesas Com O Pessoal	292.713.638,00	20,76%
Contribuições Do Empregador	21.016.428,00	1,49%
Despesas Em Bens E Serviços	597.317.273,00	42,36%
Subsídios E Transferências Correntes	13.040.402,00	0,92%
Despesas De Capital	486.083.563,00	34,47%
Investimentos	486.083.563,00	34,47%
Unidade Orçamental / Natureza	Valor	%
Administração Municipal De Cuvango	1.577.189.248,00	100,00%
Despesas Correntes	991.728.508,00	62,88%
Despesas Com O Pessoal	290.361.450,00	18,41%
Contribuições Do Empregador	21.258.507,00	1,35%
Despesas Em Bens E Serviços	679.649.205,00	43,09%
Subsídios E Transferências Correntes	459.346,00	0,03%
Despesas De Capital	585.460.740,00	37,12%
Investimentos	585.460.740,00	37,12%
Unidade Orçamental / Natureza	Valor	%
Administração Municipal De Quilengues	1.657.856.519,00	100,00%
Despesas Correntes	1.056.252.130,00	63,71%
Despesas Com O Pessoal	392.876.769,00	23,70%
Contribuições Do Empregador	29.382.864,00	1,77%
Despesas Em Bens E Serviços	633.878.177,00	38,23%
Subsídios E Transferências Correntes	114.320,00	0,01%
Despesas De Capital	601.604.389,00	36,29%
Investimentos	601.604.389,00	36,29%
Unidade Orçamental / Natureza	Valor	%
Administração Municipal De Quipungo	1.685.063.505,00	100,00%
Despesas Correntes	839.230.586,00	49,80%
Despesas Com O Pessoal	339.178.048,00	20,13%
Contribuições Do Empregador	24.802.253,00	1,47%
Despesas Em Bens E Serviços	475.224.031,00	28,20%
Subsídios E Transferências Correntes	26.254,00	0,00%
Despesas De Capital	845.832.919,00	50,20%
Investimentos	830.823.327,00	49,31%
Outras Despesas De Capital	15.009.592,00	0,89%
Unidade Orçamental / Natureza	Valor	%
Administração Municipal Do Lubango	3.361.143.593,00	100,00%

DOTAÇÃO ORÇAMENTAL POR ORGÃO

DESPESAS DE NATUREZA POR UNIDADE ORÇAMENTAL

Unidade Orçamental / Natureza	Valor	%
Despesas Correntes	2.490.708.800,00	74,10%
Despesas Com O Pessoal	1.712.064.072,00	50,94%
Contribuições Do Empregador	186.240.046,00	5,54%
Despesas Em Bens E Serviços	592.396.075,00	17,62%
Subsídios E Transferências Correntes	8.607,00	0,00%
Despesas De Capital	870.434.793,00	25,90%
Investimentos	870.434.793,00	25,90%
Unidade Orçamental / Natureza	Valor	%
Administração Municipal Dos Gambos	1.405.521.269,00	100,00%
Despesas Correntes	730.806.964,00	52,00%
Despesas Com O Pessoal	242.439.536,00	17,25%
Contribuições Do Empregador	25.815.633,00	1,84%
Despesas Em Bens E Serviços	462.401.048,00	32,90%
Subsídios E Transferências Correntes	150.747,00	0,01%
Despesas De Capital	674.714.305,00	48,00%
Investimentos	674.714.305,00	48,00%
Unidade Orçamental / Natureza	Valor	%
Gabinete Provincial Da Saúde Da Huíla	4.574.721.796,00	100,00%
Despesas Correntes	4.397.470.816,00	96,13%
Despesas Com O Pessoal	3.632.033.780,00	79,39%
Contribuições Do Empregador	282.151.644,00	6,17%
Despesas Em Bens E Serviços	482.837.455,00	10,55%
Subsídios E Transferências Correntes	447.937,00	0,01%
Despesas De Capital	177.250.980,00	3,87%
Investimentos	177.250.980,00	3,87%
Unidade Orçamental / Natureza	Valor	%
Gabinete Provincial De Educação Da Huíla	50.017.969.436,00	100,00%
Despesas Correntes	49.972.156.146,00	99,91%
Despesas Com O Pessoal	44.839.270.440,00	89,65%
Contribuições Do Empregador	3.874.671.288,00	7,75%
Despesas Em Bens E Serviços	1.256.929.289,00	2,51%
Subsídios E Transferências Correntes	1.285.129,00	0,00%
Despesas De Capital	45.813.290,00	0,09%
Investimentos	45.813.290,00	0,09%
Unidade Orçamental / Natureza	Valor	%
Governo Provincial Da Huíla	13.120.092.618,00	100,00%
Despesas Correntes	12.446.380.040,00	94,87%
Despesas Com O Pessoal	5.447.221.012,00	41,52%
Contribuições Do Empregador	376.802.957,00	2,87%
Despesas Em Bens E Serviços	5.664.564.500,00	43,17%
Subsídios E Transferências Correntes	957.791.571,00	7,30%
Despesas De Capital	673.712.578,00	5,13%
Investimentos	673.712.578,00	5,13%
Unidade Orçamental / Natureza	Valor	%

DOTAÇÃO ORÇAMENTAL POR ORGÃO

DESPESAS DE NATUREZA POR UNIDADE ORÇAMENTAL

Unidade Orçamental / Natureza	Valor	%
Hospital De Caluquembe	512.862.140,00	100,00%
Despesas Correntes	487.753.858,00	95,10%
Despesas Com O Pessoal	196.707.656,00	38,35%
Contribuições Do Empregador	12.957.799,00	2,53%
Despesas Em Bens E Serviços	278.004.393,00	54,21%
Subsídios E Transferências Correntes	84.010,00	0,02%
Despesas De Capital	25.108.282,00	4,90%
Investimentos	25.108.282,00	4,90%
Hospital Provincial Da Huíla	4.548.124.913,00	100,00%
Despesas Correntes	4.435.832.050,00	97,53%
Despesas Com O Pessoal	1.543.781.070,00	33,94%
Contribuições Do Empregador	109.081.512,00	2,40%
Despesas Em Bens E Serviços	2.782.552.175,00	61,18%
Subsídios E Transferências Correntes	417.293,00	0,01%
Despesas De Capital	112.292.863,00	2,47%
Investimentos	112.292.863,00	2,47%
Instituto Médio Agrário Do Tchivinguiro	459.012.919,00	100,00%
Despesas Correntes	440.331.749,00	95,93%
Despesas Com O Pessoal	329.466.141,00	71,78%
Contribuições Do Empregador	23.236.437,00	5,06%
Despesas Em Bens E Serviços	87.629.171,00	19,09%
Despesas De Capital	18.681.170,00	4,07%
Investimentos	18.681.170,00	4,07%

DOTAÇÃO ORÇAMENTAL POR ORGÃO

Órgão: Governo Provincial Do Cunene

RECEITA POR NATUREZA ECONÓMICA

Natureza	Valor	%
Total Geral:	7.601.670.381,00	100,00%
Receitas Correntes	7.601.670.381,00	100,00%
Receita Tributária	7.540.749.541,00	99,20%
Impostos	7.509.234.868,00	98,78%
Taxas Custas E Emolumentos	12.810.412,00	0,17%
Receita Parafiscal	18.704.261,00	0,25%
Receita De Serviços	60.920.840,00	0,80%
Receitas De Serviços Comunitários	32.115.328,00	0,42%
Receita De Serviços Diversos	28.805.512,00	0,38%

DESPESAS POR NATUREZA ECONÓMICA

Natureza	Valor	%
Total Geral:	32.848.839.504,00	100,00%
Despesas Correntes	28.095.200.378,00	85,53%
Despesas Com O Pessoal	15.543.625.556,00	47,32%
Despesas Com O Pessoal Civil	15.543.625.556,00	47,32%
Contribuições Do Empregador	1.501.967.850,00	4,57%
Contribuições Do Empregador Para A Segurança Social	1.501.967.850,00	4,57%
Despesas Em Bens E Serviços	10.563.875.171,00	32,16%
Bens	5.808.773.474,00	17,68%
Serviços	4.755.101.697,00	14,48%
Subsídios E Transferências Correntes	485.731.801,00	1,48%
Transferências Correntes	485.731.801,00	1,48%
Despesas De Capital	4.753.639.126,00	14,47%
Investimentos	4.753.639.126,00	14,47%
Aquisição De Bens De Capital Fixo	4.753.639.126,00	14,47%

DESPESAS POR FUNÇÃO

Função	Valor	%
Total Geral:	32.848.839.504,00	100,00%
Serviços Públicos Gerais	5.685.096.276,00	17,31%
Órgãos Executivos	5.685.096.276,00	17,31%
Educação	13.866.558.513,00	42,21%
Ensino Primário	2.173.522.687,00	6,62%
Ensino Secundário	10.846.893.023,00	33,02%
Serviços Subsidiários À Educação	279.098.311,00	0,85%
Ensino Técnico-Profissional	442.157.785,00	1,35%
Educação Especial	14.886.707,00	0,05%
Outros Serviços De Educação	110.000.000,00	0,33%
Saúde	9.513.656.797,00	28,96%
Serviços Hospitalares Gerais	4.571.301.199,00	13,92%
Serviços De Centros Médicos E De Maternidade	720.082.637,00	2,19%
Serviços De Saúde Pública	4.222.272.961,00	12,85%
Protecção Social	345.477.877,00	1,05%
Habitação	293.706.066,00	0,89%
Outros Serviços De Protecção Social	51.771.811,00	0,16%
Habitação E Serviços Comunitários	2.356.694.286,00	7,17%

DOTAÇÃO ORÇAMENTAL POR ORGÃO

DESPESAS POR PROGRAMA

Programa	Valor	%
Total Geral:	32.848.839.504,00	100,00%
Acções Correntes	25.951.176.997,00	79,00%
Construção E Reabilitação De Edifícios Públicos E Equipamentos Sociais	237.673.122,00	0,72%
Construção E Reabilitação De Infraestruturas Rodoviárias	696.949.492,00	2,12%
Desenvolvimento Da Rede Urbana	56.078.550,00	0,17%
Desenvolvimento Do Ensino Secundário Geral	155.204.313,00	0,47%
Desenvolvimento Local E Combate À Pobreza	2.005.011.447,00	6,10%
Expansão Do Abastecimento De Água Nas Áreas Urbanas, Sedes De Município E Áreas Rurais	465.278.490,00	1,42%
Expansão Do Acesso À Energia Eléctrica Nas Áreas Urbanas, Sedes De Município E Áreas Rurais	439.442.443,00	1,34%
Fomento Da Arte E Das Indústrias Culturais E Criativas	9.996.597,00	0,03%
Fomento Da Produção Agrícola	8.606.666,00	0,03%
Fomento Da Produção Pecuária	23.951.228,00	0,07%
Generalização Da Prática Desportiva E Melhoria Do Desporto De Rendimento	14.280.262,00	0,04%
Habitação	591.707.099,00	1,80%
Melhoria Da Assistência Médica E Medicamentosa	1.093.066.193,00	3,33%
Melhoria Da Qualidade E Desenvolvimento Do Ensino Primário	1.056.291.361,00	3,22%
Promoção Da Empregabilidade	4.343.324,00	0,01%
Promoção Do Género E Empoderamento Da Mulher	5.254.938,00	0,02%
Protecção E Promoção De Direitos Da Criança	823.631,00	0,00%
Valorização Da Família E Reforço Das Competências Familiares	29.443.487,00	0,09%
Valorização E Dinamização Do Património Histórico E Cultural	4.259.864,00	0,01%

DESPESAS DE FUNCIONAMENTO E DE APOIO AO DESENVOLVIMENTO

Projecto / Actividade	Valor	%
Total Geral:	27.828.452.110,00	100,00%
Administração Geral	17.545.783.949,00	63,05%
Apoio (Tractores Agrícolas) Às Cooperativas, Associações Agrícolas E Ex-Militares	8.606.666,00	0,03%
Apoio As Acções De Cidadania	81.670.716,00	0,29%
Apoio Às Famílias Vítimas Calamidades E Catástrofes Naturais	1.111.121.183,00	3,99%
Aquisição De 4 Tractores Para O Fomento A Agricultura/Cuvelai	9.196.119,00	0,03%
Campanha De Vacinação Animal	23.951.228,00	0,09%
Capacitação De 300 Jovens Em Empreendedorismo E Atribuição De Kits (100)	4.343.324,00	0,02%
Capacitação De Mobilizadores E Activistas Em Género	5.254.938,00	0,02%
Capacitação Dos Membros Da Rede De Protecção Dos Direitos Da Criança	823.631,00	0,00%
Celebração De Datas Comemorativas	54.671.101,00	0,20%
Comissão Multisectorial Para Prevenção E Combate Ao Covid2019	111.278.091,00	0,40%
Conservação E Manutenção De Escolas	110.000.000,00	0,40%
Cuidados Primários De Saúde.	724.996.183,00	2,61%
Encargos Administrativo Com O Programa De Combate A Pobreza No Municipio	49.002.438,00	0,18%
Fomento Da Agricultura, Pecuária E Pescas	219.537.093,00	0,79%
Fomento Das Acções Culturais, Desportivas E Promoção Do Turismo	88.449.900,00	0,32%
Investigação, Valorização Das Figuras Históricas, Monumentos E Sítios Históricos	4.259.864,00	0,02%
Limpeza E Saneamento	314.890.736,00	1,13%
Manutenção Das Infra-Estruturas Hospitalares	20.670.885,00	0,07%
Massificação Do Desporto / Cunene	14.280.262,00	0,05%
Merenda Escolar - Pcp	333.886.053,00	1,20%
Operação E Manutenção De Kits De Terraplanagem	100.000.000,00	0,36%
Operação E Manutenção Geral Dos Serviços	1.870.796.403,00	6,72%

DOTAÇÃO ORÇAMENTAL POR ORGÃO

DESPESAS DE FUNCIONAMENTO E DE APOIO AO DESENVOLVIMENTO

Projecto / Actividade	Valor	%
Preparação, Organização E Realização Do Carnaval De Rua Edição 2020 / Cunene	9.996.597,00	0,04%
Prestação De Serviço Da Saúde	2.939.991.712,00	10,56%
Prestação De Serviços De Apoio Social	51.771.811,00	0,19%
Prestação De Serviços De Ensino	1.798.647.051,00	6,46%
Promoção Do Genero E Empoderamento Da Mulher	220.574.176,00	0,79%

PROGRAMA DE INVESTIMENTOS PÚBLICOS

Município / Projecto / Actividade	Total
Total Geral:	5.020.387.394,00
Cahama	684.203.064,00
Construção Apetrechamento 1 Centro Saúde Para 30 Camas Em Otchindjau	279.458.741,00
Construção E Apetrechamento De Uma Escola Primária Com 7 Salas De Aula- Otchinjau	195.020.617,00
Construção E Apetrechamento De Uma Escola Primária Com 7 Salas De Aula- Cahama	170.666.440,00
Reabilitação, Ampliação E Apetrechamento Da Administração Municipal De Cahama Na Província Do Cunene	10.000.000,00
Construção E Apetrechamento Das Residências Para Enfermeiros (Lote 2- 3 Residências Do Tipo T2) Nas Localidades De Cambú, Tchilau E Tchindjumba Na Comuna De Otchinjau	14.528.633,00
Construção E Apetrechamento Das Residências Para Professores (Lote 1 ç 2 Residências Do Tipo T3) Nas Localidades De Tchilenga E Tchilau Na Comuna De Otchinjau.	14.528.633,00
Cuanhama	1.215.196.428,00
Construção E Apetrechamento Posto De Saúde Cuanhama - Ondjiva (Sinse)	207.945.448,00
Construção1 Centro De Saúde Para 30 Camas No Oshimolo Cunene	232.678.448,00
Construção E Apetrechamento Do Posto De Saúde Da Bulunganga	96.296.176,00
Construção E Apetrechamento De Um Deposito De Medicamentos Do Cuanhama	182.174.798,00
Reabilitação Da Escola Secundaria Olondelo	155.204.313,00
Construção Da Rede De Iluminação Pública E Ligações Domiciliares Da Sede Comunal Do Evale	89.440.664,00
Construção E Apetrechamento De Um Complexo Residencial Para Professores E Enfermeiros No Cuanhama, Comuna Do Oshimolo	35.082.626,00
Construção E Apetrechamento De Um Complexo Residencial Para Professores E Enfermeiros No Cuanhama, Comuna Do Nehone	35.082.626,00
Construção E Apetrechamento De Um Complexo Residencial Para Professores E Enfermeiros No Cuanhama, Comuna Do Móngua	35.082.626,00
Construção E Apetrechamento De Um Complexo Residencial Para Professores E Enfermeiros No Cuanhama, Comuna Do Evale	35.082.626,00
Construção De 22 Torres De Iluminação Em 8 Bairros Periféricos Não Consolidados Na Cidade De Ondjiva	111.126.077,00
Curoca	507.904.992,00
Sistema De Captação Da Água Para O Projecto 200 Fogos Do Curoca	145.116.454,00
Reabilitação Do Lar Dos Estudantes De Oncócu-Curoca	217.673.122,00
Construção E Apetrechamento De Complexos Residenciais Para Professores E Enfermeiros, Na Comuna De Oncócu - Curoca	72.557.708,00
Construção E Apetrechamento De Complexos Residenciais Para Professores E Enfermeiros, Na Comuna Do Chitado - Curoca	72.557.708,00
Cuvelai	1.035.574.288,00
Projecto Água Para Todos Cuvelai Pcp	10.000.000,00
Construção E Criação De Zonas Verdes Para Recreação E Lazer-Cuvelai	56.078.550,00
Construção E Apetrechamento Da Morgue Municipal-Cuvelai	94.512.582,00
Construção De Uma Escola Primária Com 6 Salas De Aulas No Chiveio-Cuvelai	51.757.730,00
Construção E Reabilitação De Vias Terciarias No Municipio-Cuvelai	131.819.533,00
Construção E Apetrechamento De Uma Escola Primária Com 7 Salas De Aula- Cubati	198.914.128,00

DOTAÇÃO ORÇAMENTAL POR ORGÃO	
PROGRAMA DE INVESTIMENTOS PÚBLICOS	
Município / Projecto / Actividade	Total
Construção E Apetrechamento De Uma Escola Primária Com 7 Salas De Aula- Mupa	198.914.128,00
Construção E Apetrechamento De Um Complexo Residencial Para Professores E Enfermeiros Na Comuna Do Cubati	19.986.397,00
Construção E Apetrechamento De Um Complexo Residencial Para Professores E Enfermeiros Na Comuna Da Calonga	19.986.397,00
Construção E Apetrechamento De Um Complexo Residencial Para Professores E Enfermeiros Na Comuna Do Mukolongondjo	19.986.397,00
Construção E Apetrechamento De Um Complexo Residencial Para Professores E Enfermeiros Na Comuna Da Mupa	19.986.396,00
Programa Água Para Todos-Abertura De Um Furo De Água Na Localidade De Tyikungungo Comuna Do Mukolongondjo - Cuvelai	26.704.006,00
Programa Água Para Todos-Abertura De Um Furo De Água Na Localidade De Mbongó Comuna Da Calonga - Cuvelai	26.704.006,00
Programa Água Para Todos-Abertura De Um Furo De Água Na Localidade De Nondungo Ndakassala Comuna Da Calonga - Cuvelai	26.704.006,00
Programa Água Para Todos-Abertura De Um Furo De Água Na Localidade De Caundo Comuna Do Cubati - Cuvelai	26.704.006,00
Programa Água Para Todos-Abertura De Um Furo De Água Na Localidade De Pequeno Cunene Comuna Do Cubati - Cuvelai	26.704.006,00
Programa Água Para Todos-Abertura De Um Furo De Água Na Localidade De Omuhongo Oshanatotua Comuna Da Mupa - Cuvelai	26.704.006,00
Programa Água Para Todos-Abertura De Um Furo De Água Na Localidade De Olumeneno Comuna Da Mupa - Cuvelai	26.704.006,00
Programa Água Para Todos-Abertura De Um Furo De Água Na Localidade De Mui-Tchimbua Tyilaula Comuna Do Mukolongondjo - Cuvelai	26.704.008,00
Namacunde	688.541.739,00
Programa Água Para Todos- Abertura De 3 Chimpacas Na Comuna Do Chiedi - Namacunde	106.529.986,00
Projecto Água Para Todos Namacunde Pcp	10.000.000,00
Terraplanagem Da Estrada Secundária De 24km De Namacunde - Chiedi	189.534.380,00
Construção De Uma Linha Eléctrica Que Liga Namacunde À Comuna Do Chiedi (24km)	75.585.287,00
Construção E Apetrechamento De Uma Escola Primária Com 7 Salas De Aula- Omulunga Wa Shikongo	33.210.968,00
Construção E Apetrechamento De Uma Escola Primária Com 12 Salas De Aula- Santa Clara	52.822.832,00
Construção E Apetrechamento De Uma Escola Primária Com 7 Salas De Aula- Chiede	33.210.968,00
Construção E Apetrechamento De Uma Escola Primária Com 7 Salas De Aula- Namacunde	33.210.968,00
Construção E Apetrechamento De Uma Escola Primária Com 7 Salas De Aula- Oheyoka	33.210.968,00
Construção E Apetrechamento Da Residência T6 Para Professores E Enfermeiros Em Oshana Shanalama	11.301.869,00
Construção E Apetrechamento Da Residência T6 Para Professores E Enfermeiros Em Omupepo	12.669.651,00
Construção E Apetrechamento Da Residência T6 Para Professores E Enfermeiros Em Omulemba	11.301.869,00
Construção E Apetrechamento Da Residência T6 Para Professores E Enfermeiros Em Omulunga Washikongo	12.669.651,00
Construção E Apetrechamento Da Residência T6 Para Professores E Enfermeiros Em Ounonge	12.669.651,00
Construção E Apetrechamento Da Residência T6 Para Professores E Enfermeiros Em Omukwa Washindjala	11.301.869,00
Construção E Apetrechamento Da Residência T6 Para Professores E Enfermeiros Em Oluxwa	12.669.651,00
Construção E Apetrechamento Da Residência T6 Para Professores E Enfermeiros Em Oheyoka	12.669.651,00
Construção E Apetrechamento Da Residência T6 Para Professores E Enfermeiros Em Ohakaonde Ii	11.301.869,00
Construção E Apetrechamento Da Residência T6 Para Professores E Enfermeiros Em Ongwe	12.669.651,00
Ombadja	680.270.552,00
Reabilitação E Extensão Da Rede Eléctrica E Iluminação Pública Sede Da Comuna De Xangongo	72.150.235,00
Reabilitação E Extensão Rede Eléctrica E Iluminação Pública-Humbe/Mucope/ Naulila/Ombala	91.140.180,00
Resselagem E Asfaltagem De Ruas Na Zona 1 E Zona 2 Em Xangongo Cunene	358.208.375,00

DOTAÇÃO ORÇAMENTAL POR ORGÃO

PROGRAMA DE INVESTIMENTOS PÚBLICOS

Município / Projecto / Actividade	Total
Asfaltagem Das Vias Terceárias Do Município	17.387.204,00
Construção E Apetrechamento De Uma Escola Primária Com 7 Salas De Aula- Humbe	27.675.807,00
Construção E Apetrechamento De Uma Escola Primária Com 7 Salas De Aula- Ombala Yo Mungu	27.675.807,00
Construção E Apetrechamento De Um Complexo Residencial Para Professores E Enfermeiros Na Comuna Do Naulila	14.983.740,00
Construção E Apetrechamento De Um Complexo Residencial Para Professores E Enfermeiros Na Comuna De Ombala Yo-Mungo, Cuamato	15.907.581,00
Construção E Apetrechamento De Um Complexo Residencial Para Professores E Enfermeiros Na Comuna Do Mucope	15.695.023,00
Construção E Apetrechamento De Um Complexo Residencial Para Professores E Enfermeiros Na Comuna Do Humbe	14.462.860,00
Construção E Apetrechamento De Um Complexo Residencial Para Professores E Enfermeiros Na Comuna De Xangongo	14.983.740,00
Reabilitação, Ampliação E Apetrechamento Da Administração Municipal De Ombadja Na Província Do Cunene	10.000.000,00
Varios Municipios-Nacional	208.696.331,00
Construção E Reabilitação De Infraestruturas Rurais	208.696.331,00

DESPESAS DE NATUREZA POR UNIDADE ORÇAMENTAL

Unidade Orçamental / Natureza	Valor	%
Administração Municipal Da Cahama	1.842.328.684,00	100,00%
Despesas Correntes	1.141.567.468,00	61,96%
Despesas Com O Pessoal	370.937.055,00	20,13%
Contribuições Do Empregador	40.830.971,00	2,22%
Despesas Em Bens E Serviços	729.799.442,00	39,61%
Despesas De Capital	700.761.216,00	38,04%
Investimentos	700.761.216,00	38,04%
Unidade Orçamental / Natureza	Valor	%
Administração Municipal De Cuanhama	2.722.117.798,00	100,00%
Despesas Correntes	1.634.032.281,00	60,03%
Despesas Com O Pessoal	633.564.055,00	23,27%
Contribuições Do Empregador	59.130.086,00	2,17%
Despesas Em Bens E Serviços	941.324.927,00	34,58%
Subsídios E Transferências Correntes	13.213,00	0,00%
Despesas De Capital	1.088.085.517,00	39,97%
Investimentos	1.088.085.517,00	39,97%
Unidade Orçamental / Natureza	Valor	%
Administração Municipal De Curoca	1.568.514.925,00	100,00%
Despesas Correntes	1.051.884.951,00	67,06%
Despesas Com O Pessoal	245.371.830,00	15,64%
Contribuições Do Empregador	20.992.779,00	1,34%
Despesas Em Bens E Serviços	785.520.342,00	50,08%
Despesas De Capital	516.629.974,00	32,94%
Investimentos	516.629.974,00	32,94%
Unidade Orçamental / Natureza	Valor	%
Administração Municipal De Cuvelai	2.070.942.084,00	100,00%

DOTAÇÃO ORÇAMENTAL POR ORGÃO

DESPESAS DE NATUREZA POR UNIDADE ORÇAMENTAL

Unidade Orçamental / Natureza	Valor	%
Despesas Correntes	1.021.687.788,00	49,33%
Despesas Com O Pessoal	319.064.998,00	15,41%
Contribuições Do Empregador	26.075.844,00	1,26%
Despesas Em Bens E Serviços	676.546.946,00	32,67%
Despesas De Capital	1.049.254.296,00	50,67%
Investimentos	1.049.254.296,00	50,67%
Unidade Orçamental / Natureza	Valor	%
Administração Municipal De Namacunde	2.104.449.198,00	100,00%
Despesas Correntes	1.462.236.211,00	69,48%
Despesas Com O Pessoal	712.269.491,00	33,85%
Contribuições Do Empregador	51.516.603,00	2,45%
Despesas Em Bens E Serviços	698.450.117,00	33,19%
Despesas De Capital	642.212.987,00	30,52%
Investimentos	642.212.987,00	30,52%
Unidade Orçamental / Natureza	Valor	%
Administração Municipal De Ombadja	2.500.710.327,00	100,00%
Despesas Correntes	1.886.011.464,00	75,42%
Despesas Com O Pessoal	758.358.948,00	30,33%
Contribuições Do Empregador	62.897.845,00	2,52%
Despesas Em Bens E Serviços	1.064.754.671,00	42,58%
Despesas De Capital	614.698.863,00	24,58%
Investimentos	614.698.863,00	24,58%
Unidade Orçamental / Natureza	Valor	%
Gabinete Provincial Da Saúde Do Cunene	2.388.194.997,00	100,00%
Despesas Correntes	2.376.406.040,00	99,51%
Despesas Com O Pessoal	1.725.603.086,00	72,26%
Contribuições Do Empregador	139.855.774,00	5,86%
Despesas Em Bens E Serviços	510.927.945,00	21,39%
Subsídios E Transferências Correntes	19.235,00	0,00%
Despesas De Capital	11.788.957,00	0,49%
Investimentos	11.788.957,00	0,49%
Unidade Orçamental / Natureza	Valor	%
Gabinete Provincial De Educação Do Cunene	10.380.789.313,00	100,00%
Despesas Correntes	10.377.960.060,00	99,97%
Despesas Com O Pessoal	8.154.315.771,00	78,55%
Contribuições Do Empregador	925.448.888,00	8,92%
Despesas Em Bens E Serviços	1.298.195.401,00	12,51%
Despesas De Capital	2.829.253,00	0,03%
Investimentos	2.829.253,00	0,03%
Unidade Orçamental / Natureza	Valor	%
Governo Provincial Do Cunene	4.910.523.943,00	100,00%
Despesas Correntes	4.861.553.935,00	99,00%
Despesas Com O Pessoal	1.475.379.583,00	30,05%
Contribuições Do Empregador	105.393.733,00	2,15%

DOTAÇÃO ORÇAMENTAL POR ORGÃO

DESPESAS DE NATUREZA POR UNIDADE ORÇAMENTAL

Unidade Orçamental / Natureza	Valor	%
Despesas Em Bens E Serviços	2.795.081.266,00	56,92%
Subsídios E Transferências Correntes	485.699.353,00	9,89%
Despesas De Capital	48.970.008,00	1,00%
Investimentos	48.970.008,00	1,00%
Unidade Orçamental / Natureza	Valor	%
Hospital Provincial Do Cunene	2.360.268.235,00	100,00%
Despesas Correntes	2.281.860.180,00	96,68%
Despesas Com O Pessoal	1.148.760.739,00	48,67%
Contribuições Do Empregador	69.825.327,00	2,96%
Despesas Em Bens E Serviços	1.063.274.114,00	45,05%
Despesas De Capital	78.408.055,00	3,32%
Investimentos	78.408.055,00	3,32%

DOTAÇÃO ORÇAMENTAL POR ORGÃO

Órgão: Governo Provincial Do Cuando-Cubango

RECEITA POR NATUREZA ECONÓMICA

Natureza	Valor	%
Total Geral:	1.204.218.218,00	100,00%
Receitas Correntes	1.204.218.218,00	100,00%
Receita Tributária	1.180.330.652,00	98,02%
Impostos	1.175.615.403,00	97,62%
Taxas Custas E Emolumentos	1.786.985,00	0,15%
Receita Parafiscal	2.928.264,00	0,24%
Receita De Serviços	23.887.566,00	1,98%
Receitas De Serviços Comunitários	5.027.846,00	0,42%
Receita De Serviços Diversos	18.859.720,00	1,57%

DESPESAS POR NATUREZA ECONÓMICA

Natureza	Valor	%
Total Geral:	37.899.361.497,00	100,00%
Despesas Correntes	32.122.875.074,00	84,76%
Despesas Com O Pessoal	16.301.004.711,00	43,01%
Despesas Com O Pessoal Civil	16.300.708.762,00	43,01%
Despesas Com O Pessoal Militar	295.949,00	0,00%
Contribuições Do Empregador	1.087.268.280,00	2,87%
Contribuições Do Empregador Para A Segurança Social	1.087.268.280,00	2,87%
Despesas Em Bens E Serviços	11.450.726.068,00	30,21%
Bens	5.175.944.516,00	13,66%
Serviços	6.274.781.552,00	16,56%
Subsídios E Transferências Correntes	3.283.876.015,00	8,66%
Transferências Correntes	3.283.876.015,00	8,66%
Despesas De Capital	5.776.486.423,00	15,24%
Investimentos	5.603.686.324,00	14,79%
Aquisição De Bens De Capital Fixo	5.603.686.324,00	14,79%
Outras Despesas De Capital	172.800.099,00	0,46%

DESPESAS POR FUNÇÃO

Função	Valor	%
Total Geral:	37.899.361.497,00	100,00%
Serviços Públicos Gerais	9.750.523.392,00	25,73%
Órgãos Executivos	9.749.219.483,00	25,72%
Serviços Gerais	1.303.909,00	0,00%
Segurança E Ordem Pública	106.314.882,00	0,28%
Serviços Policiais	106.314.882,00	0,28%
Educação	15.922.179.362,00	42,01%
Ensino Primário	4.633.937.884,00	12,23%
Ensino Secundário	10.694.274.096,00	28,22%
Serviços Subsidiários À Educação	366.960.131,00	0,97%
Ensino Técnico-Profissional	94.507.251,00	0,25%
Outros Serviços De Educação	132.500.000,00	0,35%
Saúde	9.071.395.512,00	23,94%
Serviços Hospitalares Gerais	3.003.588.747,00	7,93%
Serviços Hospitalares Especializados	879.453.074,00	2,32%
Serviços De Centros Médicos E De Maternidade	801.965.523,00	2,12%

DOTAÇÃO ORÇAMENTAL POR ORGÃO

DESPESAS POR PROGRAMA

Programa	Valor	%
Total Geral:	37.899.361.497,00	100,00%
Acções Correntes	29.501.304.089,00	77,84%
Capacitação Institucional E Valorização Dos Recursos Humanos	1.303.909,00	0,00%
Combate Às Grandes Endemias Pela Abordagem Das Determinantes Da Saúde	163.136.386,00	0,43%
Construção E Reabilitação De Edifícios Públicos E Equipamentos Sociais	607.668.695,00	1,60%
Construção E Reabilitação De Infraestruturas Rodoviárias	110.051.265,00	0,29%
Desenvolvimento Da Rede Urbana	76.157.057,00	0,20%
Desenvolvimento Do Ensino Secundário Geral	166.735.261,00	0,44%
Desenvolvimento E Melhoria Das Infraestruturas De Transportes	30.370.490,00	0,08%
Desenvolvimento E Operacionalização Da Rede De Armazenagem, De Distribuição E De Comercialização De Bens Alimentares	11.000.000,00	0,03%
Desenvolvimento Local E Combate À Pobreza	2.665.933.644,00	7,03%
Expansão Do Abastecimento De Água Nas Áreas Urbanas, Sedes De Município E Áreas Rurais	117.590.795,00	0,31%
Expansão Do Acesso À Energia Eléctrica Nas Áreas Urbanas, Sedes De Município E Áreas Rurais	26.954.880,00	0,07%
Fomento Da Produção Agrícola	21.148.843,00	0,06%
Fomento Da Produção Pecuária	7.596.007,00	0,02%
Generalização Da Prática Desportiva E Melhoria Do Desporto De Rendimento	30.370.490,00	0,08%
Habitação	10.000.000,00	0,03%
Melhoria Da Assistência Médica E Medicamentosa	1.066.675.084,00	2,81%
Melhoria Da Qualidade E Desenvolvimento Do Ensino Primário	2.745.142.288,00	7,24%
Melhoria Da Saúde Materno-Infantil E Nutrição	131.746.730,00	0,35%
Melhoria Do Saneamento Básico	142.379.534,00	0,38%
Melhoria E Desenvolvimento Do Ensino Técnico-Profissional	46.130.129,00	0,12%
Reforço Do Combate À Criminalidade E À Delinquência	106.314.882,00	0,28%
Valorização Da Família E Reforço Das Competências Familiares	113.651.039,00	0,30%

DESPESAS DE FUNCIONAMENTO E DE APOIO AO DESENVOLVIMENTO

Projecto / Actividade	Valor	%
Total Geral:	32.084.026.258,00	100,00%
Administração Geral	20.631.401.384,00	64,30%
Apetrechamento Das Unidades Escolares	6.088.678,00	0,02%
Apetrechamento Do Posto De Saúde	21.556.939,00	0,07%
Apoio As Acções De Cidadania	154.693.377,00	0,48%
Apoio Às Famílias Vítimas Calamidades E Catástrofes Naturais	15.392.990,00	0,05%
Aquisição De 48 Postes De Iluminação Pública Com Painéis Solares Na Sede Municipal E Nas Comunas Do Cunjamba, Luengue E Cutuilo	6.954.880,00	0,02%
Aquisição De Ambulâncias	49.454.153,00	0,15%
Aquisição De Equipamento De Limpeza	143.444.414,00	0,45%
Aquisição De Grupos Geradores E Postos De Transformação De Energia Eléctrica	104.264.841,00	0,32%
Aquisição De Inputs Agrícola	13.040.402,00	0,04%
Aquisição De Kit De Saneamento Básico	13.040.402,00	0,04%
Aquisição De Kits De Equipamento De Recauchutagem E Serralharia Para O Município	4.694.544,00	0,01%
Aquisição De Kits Diversos Para Auto-Emprego Dos Jovens Saídos Da Formação	3.979.171,00	0,01%
Celebração De Datas Comemorativas	88.654.904,00	0,28%
Combate As Doenças Animais Contagiosas	4.216.370,00	0,01%
Comissão Multisectorial Para Prevenção E Combate Ao Covid2019	78.242.406,00	0,24%
Comunicação Institucional	10.784.543,00	0,03%
Conservação E Manutenção De Escolas	132.500.000,00	0,41%

DOTAÇÃO ORÇAMENTAL POR ORGÃO

DESPESAS DE FUNCIONAMENTO E DE APOIO AO DESENVOLVIMENTO

Projecto / Actividade	Valor	%
Cuidados Primários De Saúde.	941.369.894,00	2,93%
Educação Para Protecção Ambiental	4.225.090,00	0,01%
Encargos Administrativo Com O Programa De Combate A Pobreza No Municipio	82.606.025,00	0,26%
Fomento Da Agricultura, Pecuária E Pescas	335.612.452,00	1,05%
Fomento Das Acções Culturais, Desportivas E Promoção Do Turismo	105.648.733,00	0,33%
Formação E Superação Técnica Profissional	1.120.870,00	0,00%
Iluminação Publica	35.643.765,00	0,11%
Instalação Da Banda Larga Para Serviços De Internet Na Administração Municipal	1.303.909,00	0,00%
Limpeza E Saneamento	133.491.663,00	0,42%
Manutenção Das Infra-Estruturas Hospitalares	962.929,00	0,00%
Manutenção De Vias Secundárias E Terciárias	26.784.985,00	0,08%
Merenda Escolar - Pcp	440.232.229,00	1,37%
Operação E Manutenção De Kits De Terraplanagem	100.000.000,00	0,31%
Operação E Manutenção Geral Dos Serviços	3.513.137.346,00	10,95%
Prestação De Serviço Da Saúde	2.799.061.303,00	8,72%
Prestação De Serviços De Ensino	1.882.529.870,00	5,87%
Projecto De Apoio As Comum Agropecuárias	3.379.637,00	0,01%
Promoção Do Genero E Empoderamento Da Mulher	194.511.160,00	0,61%

PROGRAMA DE INVESTIMENTOS PÚBLICOS

Municipio / Projecto / Actividade	Total
Total Geral:	5.815.335.239,00
Calai	509.894.498,00
Construção De Um Centro De Saúde Na Comuna Do Mavengue No Calai	84.259.853,00
Construção E Reabilitação De Passeios, Lancis E Jardimagem Da Cidade Do Calai	19.287.526,00
Construção E Vedação De Uma Residência Do Tipo T3 No Luncululu Da Sede Comunal Do Mawé	56.307.346,00
Construção De Um Posto De Saúde Na Aldeia De Cassoleca Da Sede Municipal Do Calai	28.254.175,00
Conclusão De Construção De 20 Residência Do Tipo T3 De Função Para Os Técnicos De Saúde E Educação Na Sede Municipal Do Calai	28.981.047,00
Construção E Vedação De Uma Residência T3 Na Localidade De Chindidi Da Sede Municipal No Calai	17.625.195,00
Construção E Vedação De Uma Escola De 4 Salas De Aulas No Luncululu Da Sede Comunal Do Mawé	139.871.619,00
Terraplanagem Das Vias Terciárias Do Município (70 Km)	28.624.704,00
Construção E Apetrechamento De Uma Escola Com 7 Salas De Aulas Na Comuna Do Mavengue	43.582.194,00
Construção E Apetrechamento De Uma Escolas De 7 Salas De Aulas Na Sede Municipal	63.100.839,00
Cuangar	345.098.714,00
Construção E Apetrechamento De Uma Escola De 7 Salas No Aironga Bairro Novo Catuitui No Cuangar	94.684.634,00
Conclusão De Construção De 15 Residências Do Tipo T3 De Função Para Os Técnicos De Saúde E Educação Na Sede Municipal Do Cuangar	28.981.047,00
Construção E Reabilitação De Passeios, Lancis E Jardimagem Da Cidade Do Cuangar	11.304.041,00
Construção E Apetrechamento De Uma Escola De 7 Salas No Bairro Novo Caila No Cuangar	67.026.459,00
Terraplanagem Do Troço Cuangar A Cafuma (60 Km)	11.000.000,00
Construção E Apetrechamento De Uma Escola De 7 Salas Na Sede Do Cuangar	53.700.400,00
Construção E Apetrechamento De Uma Escola De 7 Salas No Savate - Cuangar	67.508.188,00
Construção E Apetrechamento Do Hospital Municipal Com 30 Camas	10.893.945,00
Cuchi	677.088.845,00
Construção E Apetrechamento De Uma Escola Com 12 Salas De Aulas Na Sede Municipal Do Cuchi	118.299.548,00
Construção De Um Aterro Sanitário Na Periferia Da Sede Municipal Do Cuchi	72.402.437,00

DOTAÇÃO ORÇAMENTAL POR ORGÃO

PROGRAMA DE INVESTIMENTOS PÚBLICOS

Município / Projecto / Actividade	Total
Reabilitação Do Centro De Saúde Na Sede Comunal Do Cutato No Cuchi	115.704.882,00
Construção E Apetrechamento De De Uma Escola De 7 Salas De Aulas Na Comuna De Vissati	150.342.489,00
Construção E Apetrechamento De Uma Escola De 7 Salas De Aulas Na Comuna Do Chinguanja	150.342.489,00
Construção E Apetrechamento Do Posto De Policia Na Sede Comunal Do Cutato No Cuchi	59.997.000,00
Reabilitação, Ampliação E Apetrechamento Da Administração Municipal Do Cuchi Na Província Do Cuando Cubango	10.000.000,00
Cuito Cuanavale	591.317.842,00
Construção De Pontos De Transferência E Aterro Sanitário Na Sede Municipal Do Cuito Cuanavale	56.936.695,00
Construção E Apetrechamento De Uma Escola Com 7 Salas E Muro De Vedação Na Sede Municipal	154.984.518,00
Construção E Apetrechamento De 2 Salas Para Serviços De Telemedicina No Centro De Saúde Do Cuito Cuanavale	71.170.872,00
Construção E Apetrechamento De Uma Escola De 7 Salas De Aulas Na Comuna Do Longa	154.984.518,00
Construção E Apetrechamento De Uma Escola De 7 Salas De Aulas Na Comuna Do Lupire	153.241.239,00
Dirico	401.297.025,00
Construção E Apetrechamento Do Posto De Saúde Na Localidade De Kafulo Xamavera (Conclusão)	44.037.313,00
Construção E Apetrechamento Do Centro De Saúde Com Capacidade De 30 Camas Dirico/Cuando-Cubango	18.116.809,00
Construção De Um Campo Multiuso Na Sede Municipal No Dirico	30.370.490,00
Construção De Sistema De Captação De Água No Dirico	27.940.813,00
Conclusão De Construção De 8 Residências Do Tipo De Função Para Os Técnicos De Educ E Saúde T3 Na Comuna De Xamavera -Dirico	28.981.047,00
Reabilitação Do Cic Cec Na Sede Municipal De Dirico	27.940.813,00
Construção E Apetrechamento Da Administração Municipal De Dirico	26.725.973,00
Construção E Apetrechamento Das Administração Da Sede Comunal De Mucusso No Dirico	10.754.969,00
Construção E Apetrechamento Do Palácio Do Administrador No Dirico	11.792.494,00
Construção E Apetrechamento Das Administração Da Sede Comunal De Xamavera No Dirico	10.606.799,00
Construção E Apetrechamento De Escola De 7 Salas De Aulas Na Comuna De Mucusso	53.105.334,00
Construção E Apetrechamento De Escola De 7 Salas De Aulas No Município De Dirico	41.072.017,00
Reabilitação E Apetrechamento De 1 Posto De Saúde Na Localidade De Tuny	39.481.664,00
Terraplagem Das Vias Terciárias Do Município (80 Km)	30.370.490,00
Mavinga	230.984.310,00
Construção E Apetrechamento De Uma Residência Geminada T2 Para Professores E Enfermeiros	30.565.839,00
Construção E Apetrechamento De Um Cic E Cec Na Sede Municipal De Mavinga	34.998.650,00
Construção E Apetrechamento De Uma Escola Com 7 Salas De Aulas Na Sede Municipal De Mavinga	58.383.031,00
Construção E Apetrechamento De Uma Escola Com 7 Salas De Aulas Na Comuna De Cunjamba	48.653.085,00
Construção E Apetrechamento De Uma Escola Com 7 Salas De Aulas Na Comuna De Cutuile	58.383.705,00
Menongue	1.917.586.752,00
Construção E Apetrechamento De Uma Escola Primária Menongue De 8 Salas De Aulas No Bairro Cazenga	97.629.169,00
Construção E Apetrechamento Do Hospital Sanatorio Em Menongue - Cuando Cubango	12.680.553,00
Construção De 1 Escola De 12 Salas Na Comarca De Menongue.	84.322.740,00
Construção De Escola Secundária Do 1º Ciclo Menongue De 12 Salas De Aulas, Muro Vedação Bairro Pandera	15.816.263,00
Construção Da Escola Secundária Do 1º Ciclo Menongue Escola De 12 Salas De Aulas E Muro De Vedação	11.070.323,00
Instalação De Postes De Iluminação Pública Com Painéis Solares Na Sede Comunal Do Caiundo	10.000.000,00
Construção Do Templo Dona Lina Xavier Igreja Metodista Unida Estudos - Cuando Cubango	10.000.000,00
Construção De 1 Escola Com 6 Salas Na Sede Do Caiundo Em Menongue	11.070.323,00

DOTAÇÃO ORÇAMENTAL POR ORGÃO	
PROGRAMA DE INVESTIMENTOS PÚBLICOS	
Município / Projecto / Actividade	Total
Asfaltagem De Estrada Troço Bairro Azul Ao Bairro Boa Vida Em Menongue	28.981.047,00
Reabilitação Do Centro De Saúde Menongue Bairro Saprinho	110.121.914,00
Construção De 1 Internato Do Instituto Médio De Enfermagem No Menongue	46.130.129,00
Inst De Postes De Iluminação Pública Com Painéis Solares Na Localidade Do Cuelei 1 E Cuelei 2	10.000.000,00
Construção De Balneário Público Na Banca, No Largo 23 De Março No Menongue	19.716.101,00
Construção Centro De Saúde Menongue /Bairro Benfica	27.241.472,00
Reabilitação De Uma Escola De 12 Salas De Aulas Na Escola João Bosco No Bairro Tchivonde Em Menongue	108.722.868,00
Reabilitação Do Posto De Saúde No Bairro Abel No Menongue	44.070.263,00
Ampliação Do Posto De Saude No Bairro Dumbo No Menongue	36.561.187,00
Conclusão Da Construção De Uma Escola De 6 Salas De Aulas Na Aldeia Do Fio	84.876.257,00
Construção Escola Primária Menongue Com 8 Salas De Aulas No Bairro Kavikiviki	11.070.322,00
Construção Centro De Saúde Menongue /Bairro Paz	134.256.467,00
Construção E Apetrechamento De Uma Escola Primária Menongue De 6 Salas De Aulas No Bairro Terra Nova	11.070.322,00
Conclusão De Construção Do Centro De Saúde Qualificado Na Aldeia Do Tungombe	113.629.921,00
Construção De Balneário Público Na Estação Do Combio No Menongue	19.716.101,00
Asfaltagem De Estrada Troço Bairro Saúde Á Missão Católica Em Menongue	10.000.000,00
Reabilitação Da Escola Secundária Do 1º Ciclo Menongue /Bolsa Bairro Azul	55.525.937,00
Conclusão De Construção De 12 Residências Do Tipo T3 De Função Para Os Técnicos De Saúde Na Sede Municipal Do Dirico	28.981.047,00
Construção Do Centro De Saúde No Matias Lihunga Em Menongue	33.394.338,00
Construção Mercado Municipal De Menongue - Cuando Cubango	11.000.000,00
Reabilitação Do Posto De Saúde No Bairro Soma No Menongue	34.056.414,00
Conclusão Da Construção Do Lar De 3ª Idade - Cuando Cubango	98.258.049,00
Construção De 1 Escola Com 12 Salas No Bairro Saprinho Em Menongue	11.070.321,00
Asfaltagem De Estrada Troço Bairro Pio Ao Bairro Paz Em Menongue	10.141.473,00
Requalificação De Um Mercado Na Bairro Boa Vida Na Sede Municipal De Menongue	27.245.137,00
Construção, Apetrechamento E Fiscalização De Uma Escola Primária Com 7 Salas Na Aldeia Bimbi	83.180.434,00
Construção De Um Posto De Polícia No Tucuve	23.158.941,00
Construção, Apetrechamento E Fiscalização De Uma Escola Primária Com 7 Salas No Cueio	94.819.782,00
Construção, Apetrechamento E Fiscalização De Uma Escola Primária Com 7 Salas No Caiundo	92.880.008,00
Construção De Um Posto De Polícia No Calopata	23.158.941,00
Extensão Da Rede De Abastecimento De Água E Ligações Domiciliárias De Menongue	89.649.982,00
Construção, Apetrechamento E Fiscalização De Uma Escola Primária Com 7 Salas No Missombo	92.880.008,00
Reabilitação Do Jardim Ecológico Da Cidade De Menongue	13.144.066,00
Reabilitação Do Jardim Triângulos Do Hospital/Cemitério Da Cidade De Menongue	13.144.066,00
Reabilitação Do Jardim Da Banca Da Cidade De Menongue	13.144.066,00
Nancova	353.725.817,00
Construção De Escolas De 7 Salas De Aulas No Município De Nancova-Pcep	40.857.774,00
Construção E Apetrechamento De Um Posto De Saúde Na Aldeia Do Mpaley Mpaley Em Nancova	36.522.909,00
Reparação E Apetrechamento Do Hospital Municipal De Nancova	61.560.556,00
Reabilitação Do Centro De Saude Na Comuna Do Rito Em Nancova	35.707.802,00
Construção E Apetrechamento De Uma Escola De 7 Salas De Aulas Na Sede Municipal De Nancova	11.070.322,00
Construção E Apetrechamento De Um Posto De Saúde Na Aldeia De Massongue (Conclusão) Em Nancova	59.808.970,00
Construção E Apetrechamento De Uma Escola Com 7 Salas De Aulas Na Comuna Do Rito	31.780.629,00
Construção E Reabilitação De Passeios, Lancis E Jardinagem Da Cidade De Nancova	30.098.824,00

DOTAÇÃO ORÇAMENTAL POR ORGÃO

PROGRAMA DE INVESTIMENTOS PÚBLICOS

Município / Projecto / Actividade	Total
Construção E Apetrechamento De 1 Residencia T3 Para Enfermeiros Na Aldeia Do Mpaley Mpaley	46.318.031,00
Rivungo	470.041.854,00
Construção De Uma Tribuna Na Sede Municipal Para Albergar Actos Festivos No Rivungo	18.077.105,00
Construção Do Hospital Municipal De Rivungo	90.385.739,00
Construção De Uma Residencia Do Tipo T2 Na Comuna Do Chipundo (Conclusão)	15.393.181,00
Construção De Uma Residencia Do Tipo T2 Na Comuna Do Chipundo No Rivungo (Conclusão)	13.094.738,00
Construção, Apetrechamento E Fiscalização De 1 Escola T7 E 1 Residência T2 Para Os Professores No Chipundo	183.573.729,00
Construção Do Muro Do Cemitério Municipal De Rivungo	15.770.707,00
Reabilitação Do Palácio Municipal De Rivungo	15.422.943,00
Construção E Reabilitação De Passeios, Lancis E Jardinagem Da Cidade De Rivungo	11.000.000,00
Construção, Apetrechamento E Fiscalização De 1 Escola T7 E 1 Residência T2 Para Professores No Ndemba	44.726.471,00
Construção, Apetrec. De 1 Escola Primária De 7 Salas De Aulas No Luiana	34.332.037,00
Construção, Apetrec. De 1 Escola Primária De 7 Salas De Aulas No Rivungo	28.265.204,00
Varios Municípios-Nacional	298.299.582,00
Construção E Reabilitação De Infraestruturas Rurais	298.299.582,00
Vários Municípios-Cuando Cubango	20.000.000,00
Conclusão Da Construção Da Ponte Sobre O Rio Cuebe Junto A Ponte Do Caminho-De-Ferro De Moçâmedes	10.000.000,00
Construção De Infra-Estruturas 200 Fogos Cuando Cubango	10.000.000,00

DESPESAS DE NATUREZA POR UNIDADE ORÇAMENTAL

Unidade Orçamental / Natureza	Valor	%
Administração Municipal De Dirico	1.142.861.831,00	100,00%
Despesas Correntes	799.048.757,00	69,92%
Despesas Com O Pessoal	230.982.820,00	20,21%
Contribuições Do Empregador	22.630.772,00	1,98%
Despesas Em Bens E Serviços	545.435.165,00	47,73%
Despesas De Capital	343.813.074,00	30,08%
Investimentos	304.876.989,00	26,68%
Outras Despesas De Capital	38.936.085,00	3,41%
Unidade Orçamental / Natureza	Valor	%
Administração Municipal De Mavinga	1.040.470.518,00	100,00%
Despesas Correntes	781.333.573,00	75,09%
Despesas Com O Pessoal	325.006.283,00	31,24%
Contribuições Do Empregador	31.406.557,00	3,02%
Despesas Em Bens E Serviços	424.877.266,00	40,84%
Subsídios E Transferências Correntes	43.467,00	0,00%
Despesas De Capital	259.136.945,00	24,91%
Investimentos	259.136.945,00	24,91%
Unidade Orçamental / Natureza	Valor	%
Administração Municipal De Menongue	3.529.749.542,00	100,00%
Despesas Correntes	2.806.353.846,00	79,51%

DOTAÇÃO ORÇAMENTAL POR ORGÃO

DESPESAS DE NATUREZA POR UNIDADE ORÇAMENTAL

Unidade Orçamental / Natureza	Valor	%
Despesas Com O Pessoal	1.730.388.959,00	49,02%
Contribuições Do Empregador	120.519.205,00	3,41%
Despesas Em Bens E Serviços	955.445.682,00	27,07%
Despesas De Capital	723.395.696,00	20,49%
Investimentos	723.395.696,00	20,49%
Unidade Orçamental / Natureza	Valor	%
Administração Municipal De Nancova	1.117.876.283,00	100,00%
Despesas Correntes	683.782.081,00	61,17%
Despesas Com O Pessoal	178.213.664,00	15,94%
Contribuições Do Empregador	18.538.066,00	1,66%
Despesas Em Bens E Serviços	487.030.351,00	43,57%
Despesas De Capital	434.094.202,00	38,83%
Investimentos	434.094.202,00	38,83%
Unidade Orçamental / Natureza	Valor	%
Administração Municipal Do Calai	1.419.950.602,00	100,00%
Despesas Correntes	920.344.135,00	64,82%
Despesas Com O Pessoal	295.127.851,00	20,78%
Contribuições Do Empregador	33.455.197,00	2,36%
Despesas Em Bens E Serviços	591.761.087,00	41,67%
Despesas De Capital	499.606.467,00	35,18%
Investimentos	499.606.467,00	35,18%
Unidade Orçamental / Natureza	Valor	%
Administração Municipal Do Cuangar	1.066.005.205,00	100,00%
Despesas Correntes	751.060.030,00	70,46%
Despesas Com O Pessoal	242.166.644,00	22,72%
Contribuições Do Empregador	22.965.979,00	2,15%
Despesas Em Bens E Serviços	485.927.407,00	45,58%
Despesas De Capital	314.945.175,00	29,54%
Investimentos	314.945.175,00	29,54%
Unidade Orçamental / Natureza	Valor	%
Administração Municipal Do Cuchi	1.473.722.685,00	100,00%
Despesas Correntes	785.801.761,00	53,32%
Despesas Com O Pessoal	268.964.537,00	18,25%
Contribuições Do Empregador	25.334.660,00	1,72%
Despesas Em Bens E Serviços	491.502.564,00	33,35%
Despesas De Capital	687.920.924,00	46,68%
Investimentos	586.333.055,00	39,79%
Outras Despesas De Capital	101.587.869,00	6,89%
Unidade Orçamental / Natureza	Valor	%
Administração Municipal Do Cuito Cuanavale	1.433.753.274,00	100,00%
Despesas Correntes	859.369.275,00	59,94%
Despesas Com O Pessoal	325.565.403,00	22,71%
Contribuições Do Empregador	34.451.146,00	2,40%
Despesas Em Bens E Serviços	499.352.726,00	34,83%

DOTAÇÃO ORÇAMENTAL POR ORGÃO		
DESPESAS DE NATUREZA POR UNIDADE ORÇAMENTAL		
Unidade Orçamental / Natureza	Valor	%
Despesas De Capital	574.383.999,00	40,06%
Investimentos	574.383.999,00	40,06%
Unidade Orçamental / Natureza	Valor	%
Administração Municipal Do Rivungo	1.309.356.248,00	100,00%
Despesas Correntes	793.988.959,00	60,64%
Despesas Com O Pessoal	195.064.202,00	14,90%
Contribuições Do Empregador	17.671.850,00	1,35%
Despesas Em Bens E Serviços	576.906.105,00	44,06%
Subsídios E Transferências Correntes	4.346.802,00	0,33%
Despesas De Capital	515.367.289,00	39,36%
Investimentos	515.367.289,00	39,36%
Unidade Orçamental / Natureza	Valor	%
Gabinete Provincial Da Saúde Do C.Cubango	781.086.646,00	100,00%
Despesas Correntes	779.728.270,00	99,83%
Despesas Com O Pessoal	725.227.937,00	92,85%
Contribuições Do Empregador	14.849.369,00	1,90%
Despesas Em Bens E Serviços	39.650.964,00	5,08%
Despesas De Capital	1.358.376,00	0,17%
Investimentos	1.358.376,00	0,17%
Unidade Orçamental / Natureza	Valor	%
Gabinete Provincial De Educação Do C.Cubango	9.345.336.382,00	100,00%
Despesas Correntes	9.345.336.382,00	100,00%
Despesas Com O Pessoal	7.744.860.703,00	82,87%
Contribuições Do Empregador	511.793.710,00	5,48%
Despesas Em Bens E Serviços	1.088.600.187,00	11,65%
Subsídios E Transferências Correntes	81.782,00	0,00%
Unidade Orçamental / Natureza	Valor	%
Governo Provincial Do Cuando-Cubango	12.168.636.475,00	100,00%
Despesas Correntes	10.746.172.199,00	88,31%
Despesas Com O Pessoal	3.198.895.932,00	26,29%
Contribuições Do Empregador	180.467.027,00	1,48%
Despesas Em Bens E Serviços	4.087.405.276,00	33,59%
Subsídios E Transferências Correntes	3.279.403.964,00	26,95%
Despesas De Capital	1.422.464.276,00	11,69%
Investimentos	1.390.188.131,00	11,42%
Outras Despesas De Capital	32.276.145,00	0,27%
Unidade Orçamental / Natureza	Valor	%
Hospital Provincial Do Cuando Cubango	2.070.555.806,00	100,00%
Despesas Correntes	2.070.555.806,00	100,00%
Despesas Com O Pessoal	840.539.776,00	40,59%
Contribuições Do Empregador	53.184.742,00	2,57%
Despesas Em Bens E Serviços	1.176.831.288,00	56,84%

DOTAÇÃO ORÇAMENTAL POR ORGÃO

Órgão: Gabinete De Obras Especiais

DESPESAS POR NATUREZA ECONÓMICA

Natureza	Valor	%
Total Geral:	17.233.218.909,00	100,00%
Despesas Correntes	3.838.694.696,00	22,27%
Despesas Com O Pessoal	186.913.840,00	1,08%
Despesas Com O Pessoal Civil	186.913.840,00	1,08%
Contribuições Do Empregador	7.094.073,00	0,04%
Contribuições Do Empregador Para A Segurança Social	7.094.073,00	0,04%
Despesas Em Bens E Serviços	3.644.277.834,00	21,15%
Bens	235.171.733,00	1,36%
Serviços	3.409.106.101,00	19,78%
Subsídios E Transferências Correntes	408.949,00	0,00%
Transferências Correntes	408.949,00	0,00%
Despesas De Capital	13.394.524.213,00	77,73%
Investimentos	13.394.524.213,00	77,73%
Aquisição De Bens De Capital Fixo	13.394.524.213,00	77,73%

DESPESAS POR FUNÇÃO

Função	Valor	%
Total Geral:	17.233.218.909,00	100,00%
Serviços Públicos Gerais	3.217.208.236,00	18,67%
Órgãos Executivos	3.217.208.236,00	18,67%
Habituação E Serviços Comunitários	750.887.019,00	4,36%
Infra-Estrutura Urbana	750.887.019,00	4,36%
Recreação, Cultura E Religião	13.265.123.654,00	76,97%
Serviços Culturais	13.265.123.654,00	76,97%

DESPESAS POR PROGRAMA

Programa	Valor	%
Total Geral:	17.233.218.909,00	100,00%
Acções Correntes	3.205.906.556,00	18,60%
Construção E Reabilitação De Edifícios Públicos E Equipamentos Sociais	860.438.337,00	4,99%
Valorização E Dinamização Do Património Histórico E Cultural	13.166.874.016,00	76,40%

DESPESAS DE FUNCIONAMENTO E DE APOIO AO DESENVOLVIMENTO

Projecto / Actividade	Valor	%
Total Geral:	3.205.906.556,00	100,00%
Administração Geral	194.416.862,00	6,06%
Manutenção E Conservação Infra-Estruturas Adestritas Ao Palácio Presidencial	1.939.111.963,00	60,49%
Operação E Manutenção Geral Dos Serviços	1.072.377.731,00	33,45%

PROGRAMA DE INVESTIMENTOS PÚBLICOS

Município / Projecto / Actividade	Total
Total Geral:	14.027.312.353,00
Kilamba Kiayi	13.095.586.489,00
Construção Do Arquivo Histórico Angola	13.095.586.489,00
Luanda	833.476.226,00
Reabilitação Das Ex-Instalações Secretaria Geral Assembleia Nacional	750.887.019,00
Estudos E Projectos Para A Construção Do Memorial Às Vítimas Dos Conflitos Políticos	71.287.527,00
Construção Do Edifício Sede Da Comissão Nacional Eleitoral E Do Centro De Escrutínio Nacional	11.301.680,00

DOTAÇÃO ORÇAMENTAL POR ORGÃO**PROGRAMA DE INVESTIMENTOS PÚBLICOS**

Município / Projecto / Actividade	Total
Quiçama	98.249.638,00
Construção Do Santuário Da Muxima	98.249.638,00

DESPESAS DE NATUREZA POR UNIDADE ORÇAMENTAL

Unidade Orçamental / Natureza	Valor	%
Gabinete De Obras Especiais	17.233.218.909,00	100,00%
Despesas Correntes	3.838.694.696,00	22,27%
Despesas Com O Pessoal	186.913.840,00	1,08%
Contribuições Do Empregador	7.094.073,00	0,04%
Despesas Em Bens E Serviços	3.644.277.834,00	21,15%
Subsídios E Transferências Correntes	408.949,00	0,00%
Despesas De Capital	13.394.524.213,00	77,73%
Investimentos	13.394.524.213,00	77,73%

DOTAÇÃO ORÇAMENTAL POR ORGÃO

Órgão: Casa De Segurança Do Presidente Da Republica

DESPESAS POR NATUREZA ECONÓMICA

Natureza	Valor	%
Total Geral:	110.010.008.132,00	100,00%
Despesas Correntes	87.134.370.925,00	79,21%
Despesas Com O Pessoal	62.149.725.992,00	56,49%
Despesas Com O Pessoal Civil	16.081.151.063,00	14,62%
Despesas Com O Pessoal Militar	33.355.978.148,00	30,32%
Despesas Com O Pessoal Paramilitar	12.712.596.781,00	11,56%
Contribuições Do Empregador	2.100.442.414,00	1,91%
Contribuições Do Empregador Para A Segurança Social	2.100.442.414,00	1,91%
Despesas Em Bens E Serviços	22.857.934.807,00	20,78%
Bens	2.431.038.527,00	2,21%
Serviços	20.426.896.280,00	18,57%
Subsídios E Transferências Correntes	26.267.712,00	0,02%
Transferências Correntes	26.267.712,00	0,02%
Despesas De Capital	22.875.637.207,00	20,79%
Investimentos	22.875.637.207,00	20,79%
Aquisição De Bens De Capital Fixo	22.875.637.207,00	20,79%

DESPESAS POR FUNÇÃO

Função	Valor	%
Total Geral:	110.010.008.132,00	100,00%
Serviços Públicos Gerais	16.240.601.743,00	14,76%
Órgãos Executivos	16.240.601.743,00	14,76%
Defesa	80.362.859.811,00	73,05%
Defesa Militar	80.362.859.811,00	73,05%
Saúde	13.406.546.578,00	12,19%
Serviços De Saúde Pública	13.406.546.578,00	12,19%

DESPESAS POR PROGRAMA

Programa	Valor	%
Total Geral:	110.010.008.132,00	100,00%
Ações Correntes	103.012.767.330,00	93,64%
Construção E Reabilitação De Edifícios Públicos E Equipamentos Sociais	46.769.955,00	0,04%
Melhoria Da Assistência Médica E Medicamentosa	6.950.470.847,00	6,32%

DESPESAS DE FUNCIONAMENTO E DE APOIO AO DESENVOLVIMENTO

Projecto / Actividade	Valor	%
Total Geral:	103.012.767.330,00	100,00%
Administração Geral	64.276.436.118,00	62,40%
Comissão Multisectorial Para Prevenção E Combate Ao Covid2019	18.018.660.459,00	17,49%
Operação E Manutenção Geral Dos Serviços	16.759.138.790,00	16,27%
Prestação De Serviço Da Saúde	3.958.531.963,00	3,84%

PROGRAMA DE INVESTIMENTOS PÚBLICOS

Município / Projecto / Actividade	Total
Total Geral:	6.997.240.802,00
Luanda	46.769.955,00
Reabilitação E Ampliação Do Hangar Presidencial	46.769.955,00

DOTAÇÃO ORÇAMENTAL POR ORGÃO

PROGRAMA DE INVESTIMENTOS PÚBLICOS

Município / Projecto / Actividade	Total
Talatona	6.950.470.847,00
Construção E Apetrechamento Do Hospital Da Casa De Segurança De Luanda/Cm	6.950.470.847,00

DESPESAS DE NATUREZA POR UNIDADE ORÇAMENTAL

Unidade Orçamental / Natureza	Valor	%
Casa De Segurança Do Presidente Da República	103.553.932.401,00	100,00%
Despesas Correntes	80.684.635.471,00	77,92%
Despesas Com O Pessoal	59.814.039.989,00	57,76%
Contribuições Do Empregador	1.938.584.649,00	1,87%
Despesas Em Bens E Serviços	18.905.743.121,00	18,26%
Subsídios E Transferências Correntes	26.267.712,00	0,03%
Despesas De Capital	22.869.296.930,00	22,08%
Investimentos	22.869.296.930,00	22,08%
Hospital De Especialidade Multiperfil	6.456.075.731,00	100,00%
Despesas Correntes	6.449.735.454,00	99,90%
Despesas Com O Pessoal	2.335.686.003,00	36,18%
Contribuições Do Empregador	161.857.765,00	2,51%
Despesas Em Bens E Serviços	3.952.191.686,00	61,22%
Despesas De Capital	6.340.277,00	0,10%
Investimentos	6.340.277,00	0,10%

DOTAÇÃO ORÇAMENTAL POR ORGÃO

Órgão: Encargos Gerais Do Estado

RECEITA POR NATUREZA ECONÓMICA

Natureza	Valor	%
Total Geral:	12.252.834.756.549,00	100,00%
Receitas Correntes	4.807.673.667.581,00	39,24%
Receita Tributária	2.713.186.637.141,00	22,14%
Impostos	2.547.439.840.964,00	20,79%
Taxas Custas E Emolumentos	136.530.813.084,00	1,11%
Receita Parafiscal	17.816.400.956,00	0,15%
Contribuições	11.399.582.137,00	0,09%
Receita Patrimonial	1.970.247.264.676,00	16,08%
Receitas Imobiliárias	1.444.087.673,00	0,01%
Rendimentos De Recursos Naturais	1.968.803.177.003,00	16,07%
Receita De Serviços	3.753.305.134,00	0,03%
Receita De Serviços Comerciais	545.704.478,00	0,00%
Receitas De Serviços De Conservatória E Notariado	2.000.000.000,00	0,02%
Receita De Serviços Diversos	1.207.600.656,00	0,01%
Receitas Correntes Diversas	120.486.460.630,00	0,98%
Indemnizações	160.236.547,00	0,00%
Outras Receitas Correntes	120.326.224.083,00	0,98%
Receitas De Capital	7.445.161.088.968,00	60,76%
Alienação	116.146.805.047,00	0,95%
Alienação De Habitações	1.165.525.911,00	0,01%
Alienação De Empresas	145.798.889,00	0,00%
Alienação De Bens Diversos	114.835.480.247,00	0,94%
Receita De Financiamentos	7.329.014.283.921,00	59,81%
Financiamentos Internos	4.066.903.229.630,00	33,19%
Financiamentos Externos	3.262.111.054.291,00	26,62%

DESPESAS POR NATUREZA ECONÓMICA

Natureza	Valor	%
Total Geral:	8.263.509.550.173,00	100,00%
Despesas Correntes	2.310.413.645.746,00	27,96%
Despesas Com O Pessoal	2.616.750.041,00	0,03%
Despesas Com O Pessoal Civil	2.616.750.041,00	0,03%
Despesas Em Bens E Serviços	66.482.422.711,00	0,80%
Bens	54.620.498,00	0,00%
Serviços	66.427.802.213,00	0,80%
Juros	1.967.413.790.099,00	23,81%
Juros Da Dívida Interna	926.498.208.008,00	11,21%
Juros Da Dívida Externa	1.040.915.582.091,00	12,60%
Subsídios E Transferências Correntes	273.900.682.895,00	3,31%
Subsídios	216.960.272.619,00	2,63%
Transferências Correntes	56.940.410.276,00	0,69%
Despesas De Capital	5.953.095.904.427,00	72,04%
Investimentos	73.048.643.866,00	0,88%
Aquisição De Bens De Capital Fixo	73.048.643.866,00	0,88%
Transferências De Capital	277.058.557.297,00	3,35%
Transferências De Capital Internas	277.058.557.297,00	3,35%
Despesas De Capital Financeiro	5.600.751.232.906,00	67,78%

DOTAÇÃO ORÇAMENTAL POR ORGÃO

DESPESAS POR NATUREZA ECONÓMICA

Natureza	Valor	%
Aplicação Em Activos Financeiros	43.796.302.439,00	0,53%
Amortização De Passivos Financeiros	5.556.954.930.467,00	67,25%
Outras Despesas De Capital	2.237.470.358,00	0,03%

DESPESAS POR FUNÇÃO

Função	Valor	%
Total Geral:	8.263.509.550.173,00	100,00%
Serviços Públicos Gerais	469.274.141.037,00	5,68%
Órgãos Executivos	160.790.830.688,00	1,95%
Assuntos Financeiros E Fiscais	70.270.418.735,00	0,85%
Relações Exteriores	21.018.100.466,00	0,25%
Ajuda Económica Externa	775.935.590,00	0,01%
Serviços Gerais	216.418.855.558,00	2,62%
Defesa	12.171.041.207,00	0,15%
Protecção E Segurança	12.171.041.207,00	0,15%
Recreação, Cultura E Religião	18.925.814.557,00	0,23%
Serviços De Difusão E Publicação	18.925.814.557,00	0,23%
Assuntos Económicos	237.919.591.079,00	2,88%
Agricultura, Sicultura, Pesca E Caça	204.415.000.000,00	2,47%
Agricultura	204.415.000.000,00	2,47%
Transportes	3.820.367.635,00	0,05%
Transporte Ferroviário	3.820.367.635,00	0,05%
Combustíveis E Energia	11.168.425.608,00	0,14%
Petróleo E Gás Natural	11.168.425.608,00	0,14%
Indústria Extractiva, Transformadora E Construção	11.356.434.485,00	0,14%
Indústria Extractiva E Rec.Minerais, Except.Combustíveis	133.534.485,00	0,00%
Indústria Transformadora	11.222.900.000,00	0,14%
Assuntos Económicos Gerais, Comerciais E Laborais	6.322.213.825,00	0,08%
Assuntos Económicos E Comerciais Em Geral	6.322.213.825,00	0,08%
Comunicações E Tecnologias Da Informação	837.149.526,00	0,01%
Comunicações	837.149.526,00	0,01%
Operações De Dívida Pública	7.525.218.962.293,00	91,07%
Operações Da Dívida Pública Interna	4.629.929.210.561,00	56,03%
Operações Da Dívida Pública Externa	2.895.289.751.732,00	35,04%

DESPESAS POR PROGRAMA

Programa	Valor	%
Total Geral:	8.263.509.550.173,00	100,00%
Acções Correntes	8.252.157.143.048,00	99,86%
Capacitação Institucional E Valorização Dos Recursos Humanos	129.507.125,00	0,00%
Fomento Da Produção Da Indústria Transformadora	11.222.900.000,00	0,14%

DESPESAS DE FUNCIONAMENTO E DE APOIO AO DESENVOLVIMENTO

Projecto / Actividade	Valor	%
Total Geral:	8.263.509.550.173,00	100,00%
Administração De Participações Em Empresas E Sociedades	846.425.064,00	0,01%
Administração De Participações Em Instituições Internacionais	1.757.539.641,00	0,02%
Administração E Gestão Da Política De Hidrocarbonetos	11.168.425.608,00	0,14%

DOTAÇÃO ORÇAMENTAL POR ORGÃO

DESPESAS DE FUNCIONAMENTO E DE APOIO AO DESENVOLVIMENTO

Projecto / Actividade	Valor	%
Administração E Gestão Da Polít.Finan.Do Estado E Das Fin.Públicas	7.577.253.872.494,00	91,70%
Administração E Gestão Da Política Económica	47.120.870.852,00	0,57%
Administração E Gestão Dos Assuntos Do Estado	15.176.652.082,00	0,18%
Administração Geral	2.087.344.584,00	0,03%
Ajuda Económica A Países Em Desenvolvimento E Em Transição	561.954.080,00	0,01%
Ajuda Económica Canalizada Através De Agências Internacionais	213.981.510,00	0,00%
Apoio Financeiro A Actividade Económica	24.121.363.609,00	0,29%
Apoio Financeiro A Pessoas E Famílias	382.928.273,00	0,00%
Apoio Financeiro Às Associações De Utilidade Pública	5.327.807.265,00	0,06%
Apoio Institucional	24.702.170.935,00	0,30%
Capitalização De Empresas Do Sep	2.217.079.324,00	0,03%
Cobertura De Custos Operacionais De Empresas Públicas	32.686.437.398,00	0,40%
Contribuições A Organizações Internacionais	21.018.100.466,00	0,25%
Encargos Com A Comissão De Privatizações	1.020.373.686,00	0,01%
Estratégia De Ti, Sourcing E Operações	129.507.125,00	0,00%
Financiam. Do Fom. Pecuária E Agricultura	204.415.000.000,00	2,47%
Financiamento Dos Partidos Políticos E Das Coligações De Partidos Políticos	5.866.835.811,00	0,07%
Gestão De Serviços Bancários	7.868.519.583,00	0,10%
Habilitação Da Integração De Aplicações De Negócios	31.925.032,00	0,00%
Habilitação Da Transformação E Habilitação Tecnológica	9.659.383,00	0,00%
Implementação De Estratégia De Reindustrialização De Angola	11.222.900.000,00	0,14%
Operação E Manutenção Geral Dos Serviços	81.947.014.419,00	0,99%
Participação Em Congressos E Workshops	302.217.587,00	0,00%
Remun. De Comissões, Comitês E Grup. De Trab. Multisectorias	4.872.521,00	0,00%
Subvenção Ao Preço E Tarifas De Bens E Serviços Públicos	184.047.771.841,00	2,23%

DESPESAS DE NATUREZA POR UNIDADE ORÇAMENTAL

Unidade Orçamental / Natureza	Valor	%
I.G.A.P.E -Encargos Do Sector Empresarial Público	211.415.861.949,00	100,00%
Despesas Correntes	211.415.861.949,00	100,00%
Despesas Em Bens E Serviços	1.020.373.686,00	0,48%
Subsídios E Transferências Correntes	210.395.488.263,00	99,52%
Unidade Orçamental / Natureza	Valor	%
Operações Centrais Do Estado	526.874.725.931,00	100,00%
Despesas Correntes	130.702.658.005,00	24,81%
Despesas Com O Pessoal	2.616.750.041,00	0,50%
Despesas Em Bens E Serviços	64.398.330.431,00	12,22%
Juros	182.382.901,00	0,03%
Subsídios E Transferências Correntes	63.505.194.632,00	12,05%
Despesas De Capital	396.172.067.926,00	75,19%
Investimentos	73.048.643.866,00	13,86%
Transferências De Capital	277.058.557.297,00	52,59%
Despesas De Capital Financeiro	43.827.396.405,00	8,32%
Outras Despesas De Capital	2.237.470.358,00	0,42%
Unidade Orçamental / Natureza	Valor	%
U.G.D - Operações Da Dívida Pública	7.525.218.962.293,00	100,00%
Despesas Correntes	1.968.295.125.792,00	26,16%
Despesas Em Bens E Serviços	1.063.718.594,00	0,01%
Juros	1.967.231.407.198,00	26,14%
Despesas De Capital	5.556.923.836.501,00	73,84%
Despesas De Capital Financeiro	5.556.923.836.501,00	73,84%

DOTAÇÃO ORÇAMENTAL POR ORGÃO

Órgão: Reservas Orçamentais

DESPESAS POR NATUREZA ECONÓMICA

Natureza	Valor	%
Total Geral:	802.274.337.142,00	100,00%
Despesas Correntes	501.284.226.157,00	62,48%
Despesas Com O Pessoal	342.864.039.041,00	42,74%
Despesas Com O Pessoal Civil	342.864.039.041,00	42,74%
Despesas Em Bens E Serviços	134.714.041.605,00	16,79%
Bens	49.754.347.093,00	6,20%
Serviços	84.959.694.512,00	10,59%
Subsídios E Transferências Correntes	23.706.145.511,00	2,95%
Transferências Correntes	23.706.145.511,00	2,95%
Despesas De Capital	218.188.600.489,00	27,20%
Investimentos	35.977.765.008,00	4,48%
Aquisição De Bens De Capital Fixo	35.977.765.008,00	4,48%
Despesas De Capital Financeiro	177.557.873.564,00	22,13%
Aplicação Em Activos Financeiros	177.557.873.564,00	22,13%
Outras Despesas De Capital	4.652.961.917,00	0,58%
Reservas	82.801.510.496,00	10,32%
Reserva Orçamental	82.801.510.496,00	10,32%

DESPESAS POR FUNÇÃO

Função	Valor	%
Total Geral:	802.274.337.142,00	100,00%
Serviços Públicos Gerais	330.247.408.590,00	41,16%
Órgãos Executivos	227.271.093.253,00	28,33%
Assuntos Financeiros E Fiscais	82.801.510.496,00	10,32%
Outros Serviços Gerais Da Administ.Pública	20.174.804.841,00	2,51%
Segurança E Ordem Pública	23.706.145.511,00	2,95%
Serviços De Protecção Civil	23.706.145.511,00	2,95%
Educação	128.663.610.156,00	16,04%
Ensino Primário	112.819.522.585,00	14,06%
Serviços Subsidiários À Educação	15.844.087.571,00	1,97%
Saúde	319.657.172.885,00	39,84%
Serviços De Saúde Pública	319.657.172.885,00	39,84%

DESPESAS POR PROGRAMA

Programa	Valor	%
Total Geral:	802.274.337.142,00	100,00%
Acções Correntes	722.093.377.135,00	90,01%
Combate Às Grandes Endemias Pela Abordagem Das Determinantes Da Saúde	4.652.961.917,00	0,58%
Descentralização E Implementação Das Autarquias Locais	35.977.765.008,00	4,48%
Desenvolvimento Local E Combate À Pobreza	15.844.087.571,00	1,97%
Valorização Da Família E Reforço Das Competências Familiares	23.706.145.511,00	2,95%

DESPESAS DE FUNCIONAMENTO E DE APOIO AO DESENVOLVIMENTO

Projecto / Actividade	Valor	%
Total Geral:	761.643.610.217,00	100,00%
Abastecimento Logístico-Pacote Alimentar	3.912.120.387,00	0,51%
Admin. E Gestão Dos Serv. Do Sistema Nac.De Educação E Ensino	112.819.522.585,00	14,81%
Administração E Gestão Da Polít.Finan.Do Estado E Das Fin.Públicas	82.801.510.496,00	10,87%

DOTAÇÃO ORÇAMENTAL POR ORGÃO

DESPESAS DE FUNCIONAMENTO E DE APOIO AO DESENVOLVIMENTO

Projecto / Actividade	Valor	%
Administração E Gestão Dos Serviços De Defesa Nacional	9.823.334.294,00	1,29%
Apoio Financeiro A Actividade Económica	177.557.873.564,00	23,31%
Merenda Escolar - Pcp	15.844.087.571,00	2,08%
Preparação Realização De Eleições	20.174.804.841,00	2,65%
Prestação De Serviço De Saúde E Saúde Pública	230.044.516.456,00	30,20%
Projecto De Combate A Malária	84.959.694.512,00	11,15%
Serviço De Assistência Social A Famílias E Pessoas Vulneráveis	23.706.145.511,00	3,11%

PROGRAMA DE INVESTIMENTOS PÚBLICOS

Município / Projecto / Actividade	Total
Total Geral:	40.630.726.925,00
Estrutura Central	35.977.765.008,00
Construção E Apetrechamento Das Infra-Estruturas Administrativas E Autarquicas	35.977.765.008,00
Varios Municipios-Nacional	4.652.961.917,00
Implementação Dos Programas De Saúde Pública	4.652.961.917,00

DESPESAS DE NATUREZA POR UNIDADE ORÇAMENTAL

Unidade Orçamental / Natureza	Valor	%
Reservas Orçamentais	802.274.337.142,00	100,00%
Despesas Correntes	501.284.226.157,00	62,48%
Despesas Com O Pessoal	342.864.039.041,00	42,74%
Despesas Em Bens E Serviços	134.714.041.605,00	16,79%
Subsídios E Transferências Correntes	23.706.145.511,00	2,95%
Despesas De Capital	218.188.600.489,00	27,20%
Investimentos	35.977.765.008,00	4,48%
Despesas De Capital Financeiro	177.557.873.564,00	22,13%
Outras Despesas De Capital	4.652.961.917,00	0,58%
Reservas	82.801.510.496,00	10,32%
Reserva Orçamental	82.801.510.496,00	10,32%

DOTAÇÃO ORÇAMENTAL POR ORGÃO

Órgão: Ministério Da Defesa Nacional

DESPESAS POR NATUREZA ECONÓMICA

Natureza	Valor	%
Total Geral:	136.327.495.600,00	100,00%
Despesas Correntes	21.092.358.058,00	15,47%
Despesas Com O Pessoal	4.106.992.498,00	3,01%
Despesas Com O Pessoal Civil	1.633.854.660,00	1,20%
Despesas Com O Pessoal Militar	2.473.137.838,00	1,81%
Contribuições Do Empregador	361.712.143,00	0,27%
Contribuições Do Empregador Para A Segurança Social	361.712.143,00	0,27%
Despesas Em Bens E Serviços	16.622.302.433,00	12,19%
Bens	4.572.700.987,00	3,35%
Serviços	12.049.601.446,00	8,84%
Subsídios E Transferências Correntes	1.350.984,00	0,00%
Transferências Correntes	1.350.984,00	0,00%
Despesas De Capital	115.235.137.542,00	84,53%
Investimentos	115.235.137.542,00	84,53%
Aquisição De Bens De Capital Fixo	115.235.137.542,00	84,53%

DESPESAS POR FUNÇÃO

Função	Valor	%
Total Geral:	136.327.495.600,00	100,00%
Defesa	129.699.877.729,00	95,14%
Defesa Militar	129.699.877.729,00	95,14%
Assuntos Económicos	6.627.617.871,00	4,86%
Indústria Extractiva, Transformadora E Construção	6.627.617.871,00	4,86%
Construção	6.627.617.871,00	4,86%

DESPESAS POR PROGRAMA

Programa	Valor	%
Total Geral:	136.327.495.600,00	100,00%
Acções Correntes	7.674.457.182,00	5,63%
Construção E Reabilitação De Edifícios Públicos E Equipamentos Sociais	6.627.617.871,00	4,86%
Reforço Das Capacidades Técnico-Materiais E Operacionais	122.025.420.547,00	89,51%

DESPESAS DE FUNCIONAMENTO E DE APOIO AO DESENVOLVIMENTO

Projecto / Actividade	Valor	%
Total Geral:	22.659.144.172,00	100,00%
Acompanhamento Da Situação Dos Refugiados Da Republica Democrática Do Congo	24.342.082,00	0,11%
Acompanhamento Dos Projectos De Identificação Pelo B.I E Dos Projectos Multilaterais	22.878.024,00	0,10%
Administração Geral	4.470.055.625,00	19,73%
Assistência Técnica Diversa - Antex	350.866.822,00	1,55%
Assistência Técnica Diversa_Moscovia	348.376.784,00	1,54%
Comissão Multisectorial Para Prevenção E Combate Ao Covid2019	2.195.134.218,00	9,69%
Cooperação Técnica Militar	5.398.372,00	0,02%
Encargos Com A Implementação Segura Do Projecto Okavango Zambeze	8.949.992.539,00	39,50%
Operação E Manutenção Geral Dos Serviços	635.522.493,00	2,80%
Potenciação E Apetrechamento Técnico Militar.	5.030.933.305,00	22,20%
Recenseamento, Recrutamento E Mobilizações Militares	117.363.610,00	0,52%
Reforço Da Demarcação Dos Espaços Marítimos De Angola	508.280.298,00	2,24%

PROGRAMA DE INVESTIMENTOS PÚBLICOS

DOTAÇÃO ORÇAMENTAL POR ORGÃO
PROGRAMA DE INVESTIMENTOS PÚBLICOS

Município / Projecto / Actividade	Total
Total Geral:	113.668.351.428,00
Belas	171.760.185,00
Construção Do Centro Nacional Coordenação E Vigilância Luanda-Kalunga	171.760.185,00
Cambambe Dondo	260.808.025,00
Construção De Paiois Centrais Da Servidão Da Maria Teresa	260.808.025,00
Luanda	93.981.185.379,00
Requalificação E Apetrechamento Do Hospital Militar Principal De Luanda	6.627.617.871,00
Aquisição De Equipamentos E Meios Militares Para Força Aérea Nacional	87.353.567.508,00
Soyo	19.254.597.839,00
Construção Do Cais E Reabilitação Da Base Naval Soyo -Kalunga	19.254.597.839,00

DESPESAS DE NATUREZA POR UNIDADE ORÇAMENTAL

Unidade Orçamental / Natureza	Valor	%
Ministério Da Defesa Nacional	136.327.495.600,00	100,00%
Despesas Correntes	21.092.358.058,00	15,47%
Despesas Com O Pessoal	4.106.992.498,00	3,01%
Contribuições Do Empregador	361.712.143,00	0,27%
Despesas Em Bens E Serviços	16.622.302.433,00	12,19%
Subsídios E Transferências Correntes	1.350.984,00	0,00%
Despesas De Capital	115.235.137.542,00	84,53%
Investimentos	115.235.137.542,00	84,53%

DOTAÇÃO ORÇAMENTAL POR ORGÃO

Órgão: Ministério Da Agricultura E Florestas

DESPESAS POR NATUREZA ECONÓMICA

Natureza	Valor	%
Total Geral:	9.797.505.246,00	100,00%
Despesas Correntes	3.936.351.256,00	40,18%
Despesas Com O Pessoal	772.672.571,00	7,89%
Despesas Com O Pessoal Civil	772.672.571,00	7,89%
Contribuições Do Empregador	56.023.782,00	0,57%
Contribuições Do Empregador Para A Segurança Social	56.023.782,00	0,57%
Despesas Em Bens E Serviços	3.092.048.634,00	31,56%
Bens	945.276.527,00	9,65%
Serviços	2.146.772.107,00	21,91%
Subsídios E Transferências Correntes	15.606.269,00	0,16%
Transferências Correntes	15.606.269,00	0,16%
Despesas De Capital	5.861.153.990,00	59,82%
Investimentos	5.861.153.990,00	59,82%
Aquisição De Bens De Capital Fixo	5.861.153.990,00	59,82%

DESPESAS POR FUNÇÃO

Função	Valor	%
Total Geral:	9.797.505.246,00	100,00%
Assuntos Económicos	9.797.505.246,00	100,00%
Agricultura, Sicultura, Pesca E Caça	9.797.505.246,00	100,00%
Agricultura	9.797.505.246,00	100,00%

DESPESAS POR PROGRAMA

Programa	Valor	%
Total Geral:	9.797.505.246,00	100,00%
Ações Correntes	1.039.582.736,00	10,61%
Desenvolvimento Local E Combate À Pobreza	18.480.663,00	0,19%
Fomento Da Produção Agrícola	7.749.883.811,00	79,10%
Fomento Da Produção Pecuária	989.558.036,00	10,10%

DESPESAS DE FUNCIONAMENTO E DE APOIO AO DESENVOLVIMENTO

Projecto / Actividade	Valor	%
Total Geral:	3.956.977.927,00	100,00%
Ações De Apoio A Extensão E Desenvolvimento Rural	217.868.736,00	5,51%
Ações De Investigação E Experimentação Agronómica	137.299.515,00	3,47%
Administração Geral	828.778.335,00	20,94%
Agricultura Familiar E Acesso Aos Mercados - Samap	1.020.504.485,00	25,79%
Apoio Financeiro Às Associações De Utilidade Pública	15.524.287,00	0,39%
Campanha De Vacinação Animal	23.564.549,00	0,60%
Fomento Da Produção Agrícola	191.289.174,00	4,83%
Fomento Da Produção De Aves De Corte E Poedeiras	4.712.801,00	0,12%
Fomento De Produção De Bovino De Corte E Leite	846.934.396,00	21,40%
Fortalecimento Da Capacidade De Pesquisa Minagrif/Fao/Embrapa	13.008.966,00	0,33%
Operação E Manutenção Geral Dos Serviços	195.280.114,00	4,94%
Preparação Mecanizada De Terras	50.447.965,00	1,27%
Prevenção, Controlo E Erradicação De Doenças E Pestes	114.346.290,00	2,89%
Promoção Campanhas Agrícolas	193.199.460,00	4,88%
Recuperação Desenvolvimento Do Sector Do Café E Palmar	68.322.337,00	1,73%

DOTAÇÃO ORÇAMENTAL POR ORGÃO

DESPESAS DE FUNCIONAMENTO E DE APOIO AO DESENVOLVIMENTO

Projecto / Actividade	Valor	%
Reforço_Capacidade Institucional	35.896.517,00	0,91%

PROGRAMA DE INVESTIMENTOS PÚBLICOS

Município / Projecto / Actividade	Total
Total Geral:	5.840.527.319,00
Cabinda	206.071.102,00
Construção Infra-Estrutura De Desenvolvimento Das Cadeias De Valor Agrícola Cabinda	206.071.102,00
Cacuso	5.321.500.407,00
Construção De Infra-Estrutura Para Irrigação E Fornecimento De Equipamentos No Quizenga	5.321.500.407,00
Varios Municipios-Nacional	312.955.810,00
Projecto De Relançamento Do Algodão - 2ª Fase	312.955.810,00

DESPESAS DE NATUREZA POR UNIDADE ORÇAMENTAL

Unidade Orçamental / Natureza	Valor	%
Ministério Da Agricultura E Florestas	9.797.505.246,00	100,00%
Despesas Correntes	3.936.351.256,00	40,18%
Despesas Com O Pessoal	772.672.571,00	7,89%
Contribuições Do Empregador	56.023.782,00	0,57%
Despesas Em Bens E Serviços	3.092.048.634,00	31,56%
Subsídios E Transferências Correntes	15.606.269,00	0,16%
Despesas De Capital	5.861.153.990,00	59,82%
Investimentos	5.861.153.990,00	59,82%

DOTAÇÃO ORÇAMENTAL POR ORGÃO**Órgão:** Ministério Dos Antigos Combatentes E Veteranos Da Pátria**DESPESAS POR NATUREZA ECONÓMICA**

Natureza	Valor	%
Total Geral:	752.628.226,00	100,00%
Despesas Correntes	752.628.226,00	100,00%
Despesas Com O Pessoal	179.935.049,00	23,91%
Despesas Com O Pessoal Civil	179.935.049,00	23,91%
Contribuições Do Empregador	12.784.550,00	1,70%
Contribuições Do Empregador Para A Segurança Social	12.784.550,00	1,70%
Despesas Em Bens E Serviços	559.901.323,00	74,39%
Bens	301.366.295,00	40,04%
Serviços	258.535.028,00	34,35%
Subsídios E Transferências Correntes	7.304,00	0,00%
Transferências Correntes	7.304,00	0,00%

DESPESAS POR FUNÇÃO

Função	Valor	%
Total Geral:	752.628.226,00	100,00%
Protecção Social	752.628.226,00	100,00%
Outros Serviços De Protecção Social	752.628.226,00	100,00%

DESPESAS POR PROGRAMA

Programa	Valor	%
Total Geral:	752.628.226,00	100,00%
Acções Correntes	699.703.810,00	92,97%
Capacitação Institucional E Valorização Dos Recursos Humanos	1.738.720,00	0,23%
Desenvolvimento Local E Combate À Pobreza	48.816.874,00	6,49%
Melhoria Do Bem-Estar Dos Antigos Combatentes E Veteranos Da Pátria	2.368.822,00	0,31%

DESPESAS DE FUNCIONAMENTO E DE APOIO AO DESENVOLVIMENTO

Projecto / Actividade	Valor	%
Total Geral:	752.628.226,00	100,00%
Administração Geral	192.726.903,00	25,61%
Apoio À Reintegração Socioeconómica Dos Antigos Combatentes	1.182.329,00	0,16%
Aquisição E Distribuição De Bens Diversos Aos Antigos Combatentes Em Situação De Vulnerabilidade	12.257.978,00	1,63%
Comissão Multisectorial Para Prevenção E Combate Ao Covid2019	447.720.445,00	59,49%
Formação E Superação Técnica Profissional	3.894.734,00	0,52%
Jornadas Patrióticas E Palestras De Sensibilização E Seminários	1.576.192,00	0,21%
Modernização Do Sistema Nacional De Recenseamento E Controlo	24.392.028,00	3,24%
Operação E Manutenção Geral Dos Serviços	55.361.728,00	7,36%
Participação E Realização De Seminários, Congressos E Workshops	1.738.720,00	0,23%
Programa De Distribuição De Insumos Agrícolas	10.984.539,00	1,46%
Reabilitação Físico-Psíquico De Deficientes De Guerra	792.630,00	0,11%

DESPESAS DE NATUREZA POR UNIDADE ORÇAMENTAL

Unidade Orçamental / Natureza	Valor	%
Ministério Dos Antigos Combatentes E Veteranos Da Pátria	752.628.226,00	100,00%
Despesas Correntes	752.628.226,00	100,00%
Despesas Com O Pessoal	179.935.049,00	23,91%
Contribuições Do Empregador	12.784.550,00	1,70%
Despesas Em Bens E Serviços	559.901.323,00	74,39%
Subsídios E Transferências Correntes	7.304,00	0,00%

DOTAÇÃO ORÇAMENTAL POR ORGÃO

Órgão: Ministério Das Pescas E Do Mar

DESPESAS POR NATUREZA ECONÓMICA

Natureza	Valor	%
Total Geral:	1.397.751.018,00	100,00%
Despesas Correntes	1.000.164.038,00	71,56%
Despesas Com O Pessoal	178.525.494,00	12,77%
Despesas Com O Pessoal Civil	178.525.494,00	12,77%
Contribuições Do Empregador	12.513.349,00	0,90%
Contribuições Do Empregador Para A Segurança Social	12.513.349,00	0,90%
Despesas Em Bens E Serviços	809.122.326,00	57,89%
Bens	58.237.751,00	4,17%
Serviços	750.884.575,00	53,72%
Subsídios E Transferências Correntes	2.869,00	0,00%
Transferências Correntes	2.869,00	0,00%
Despesas De Capital	397.586.980,00	28,44%
Investimentos	397.586.980,00	28,44%
Aquisição De Bens De Capital Fixo	397.586.980,00	28,44%

DESPESAS POR FUNÇÃO

Função	Valor	%
Total Geral:	1.397.751.018,00	100,00%
Assuntos Económicos	1.397.751.018,00	100,00%
Agricultura, Sivicultura, Pesca E Caça	1.397.751.018,00	100,00%
Pesca E Caça	1.397.751.018,00	100,00%

DESPESAS POR PROGRAMA

Programa	Valor	%
Total Geral:	1.397.751.018,00	100,00%
Acções Correntes	247.340.643,00	17,70%
Capacitação Institucional E Valorização Dos Recursos Humanos	28.997.499,00	2,07%
Desenvolvimento Da Aquicultura Sustentável	439.573.972,00	31,45%
Exploração Sustentável Dos Recursos Aquáticos Vivos E Do Sal	681.838.904,00	48,78%

DESPESAS DE FUNCIONAMENTO E DE APOIO AO DESENVOLVIMENTO

Projecto / Actividade	Valor	%
Total Geral:	339.450.368,00	100,00%
Administração Geral	190.672.234,00	56,17%
Apoio Do Desenvolvimento Da Aquicultura	41.986.992,00	12,37%
Comissão Multisectorial Para Prevenção E Combate Ao Covid2019	13.039.198,00	3,84%
Efectuar O Cadastramento Dos Operadores Do Sector	12.301.789,00	3,62%
Elaborar O Programa Nacional Para Amostragem Biológica	911.463,00	0,27%
Gestão E Assistência Técnica Ao Navio De Investigação Baia Farta	28.997.499,00	8,54%
Operação E Manutenção Geral Dos Serviços	43.629.211,00	12,85%
Projecto Nacional De Amostragem Biológica	7.911.982,00	2,33%

PROGRAMA DE INVESTIMENTOS PÚBLICOS

Município / Projecto / Actividade	Total
Total Geral:	1.058.300.650,00
Estrutura Central	660.713.664,00
Apoio Ao Sector Das Pescas (Comunidades Piscatórias)	660.713.664,00

DOTAÇÃO ORÇAMENTAL POR ORGÃO**PROGRAMA DE INVESTIMENTOS PÚBLICOS**

Município / Projecto / Actividade	Total
Luanda	6,00
Reabilitação Da Empresa Edipesca Uee/ Luanda	6,00
Namibe	397.586.980,00
Reabilitação E Apetrechamento Do Instituto Médio Helder Neto Namibe	397.586.980,00

DESPESAS DE NATUREZA POR UNIDADE ORÇAMENTAL

Unidade Orçamental / Natureza	Valor	%
Ministério Das Pescas E Do Mar	1.397.751.018,00	100,00%
Despesas Correntes	1.000.164.038,00	71,56%
Despesas Com O Pessoal	178.525.494,00	12,77%
Contribuições Do Empregador	12.513.349,00	0,90%
Despesas Em Bens E Serviços	809.122.326,00	57,89%
Subsídios E Transferências Correntes	2.869,00	0,00%
Despesas De Capital	397.586.980,00	28,44%
Investimentos	397.586.980,00	28,44%

DOTAÇÃO ORÇAMENTAL POR ORGÃO

Órgão: Ministério Da Indústria

RECEITA POR NATUREZA ECONÓMICA

Natureza	Valor	%
Total Geral:	767.974.710,00	100,00%
Receitas Correntes	767.974.710,00	100,00%
Receita Tributária	767.974.710,00	100,00%
Impostos	308.554.071,00	40,18%
Taxas Custas E Emolumentos	459.420.639,00	59,82%

DESPESAS POR NATUREZA ECONÓMICA

Natureza	Valor	%
Total Geral:	2.673.531.348,00	100,00%
Despesas Correntes	1.240.829.295,00	46,41%
Despesas Com O Pessoal	191.635.311,00	7,17%
Despesas Com O Pessoal Civil	191.635.311,00	7,17%
Contribuições Do Empregador	13.733.579,00	0,51%
Contribuições Do Empregador Para A Segurança Social	13.733.579,00	0,51%
Despesas Em Bens E Serviços	1.012.626.845,00	37,88%
Bens	675.854.607,00	25,28%
Serviços	336.772.238,00	12,60%
Subsídios E Transferências Correntes	22.833.560,00	0,85%
Transferências Correntes	22.833.560,00	0,85%
Despesas De Capital	1.432.702.053,00	53,59%
Investimentos	1.432.702.053,00	53,59%
Aquisição De Bens De Capital Fixo	1.432.702.053,00	53,59%

DESPESAS POR FUNÇÃO

Função	Valor	%
Total Geral:	2.673.531.348,00	100,00%
Assuntos Económicos	2.673.531.348,00	100,00%
Indústria Extractiva, Transformadora E Construção	2.673.531.348,00	100,00%
Indústria Transformadora	2.673.531.348,00	100,00%

DESPESAS POR PROGRAMA

Programa	Valor	%
Total Geral:	2.673.531.348,00	100,00%
Acções Correntes	292.818.561,00	10,95%
Capacitação Institucional E Valorização Dos Recursos Humanos	3.599.952,00	0,13%
Fomento Da Produção Da Indústria Transformadora	2.363.876.515,00	88,42%
Melhoria Da Participação De Angola No Comércio Internacional	10.279.648,00	0,38%
Melhoria Do Sistema Nacional De Qualidade	2.956.672,00	0,11%

DESPESAS DE FUNCIONAMENTO E DE APOIO AO DESENVOLVIMENTO

Projecto / Actividade	Valor	%
Total Geral:	1.143.526.431,00	100,00%
Administração Geral	205.374.627,00	17,96%
Apoio Financeiro Às Associações De Utilidade Pública	22.827.823,00	2,00%
Comissão Multisectorial Para Prevenção E Combate Ao Covid2019	11.785.860,00	1,03%
Fabricação E Distribuição De Livros Às Escolas	657.536.061,00	57,50%
Grupo Técnico Multisectorial Protocolo Comércio Da S.A.D.C	10.279.648,00	0,90%
Implementação De Estratégia De Reindustrialização De Angola	176.335.537,00	15,42%
Operação E Manutenção Geral Dos Serviços	52.830.251,00	4,62%

DOTAÇÃO ORÇAMENTAL POR ORGÃO**DESPESAS DE FUNCIONAMENTO E DE APOIO AO DESENVOLVIMENTO**

Projecto / Actividade	Valor	%
Reforço Do Sistema Nacional Da Qualidade	2.956.672,00	0,26%
Sistema De Digitalização Do Arquivo Documental Da Indústria	3.599.952,00	0,31%

PROGRAMA DE INVESTIMENTOS PÚBLICOS

Município / Projecto / Actividade	Total
Total Geral:	1.530.004.917,00
Viana	1.530.004.917,00
Construção Centro Industrial De Tecnologia Avançada Luanda - Viana	1.530.004.917,00

DESPESAS DE NATUREZA POR UNIDADE ORÇAMENTAL

Unidade Orçamental / Natureza	Valor	%
Ministério Da Indústria	2.673.531.348,00	100,00%
Despesas Correntes	1.240.829.295,00	46,41%
Despesas Com O Pessoal	191.635.311,00	7,17%
Contribuições Do Empregador	13.733.579,00	0,51%
Despesas Em Bens E Serviços	1.012.626.845,00	37,88%
Subsídios E Transferências Correntes	22.833.560,00	0,85%
Despesas De Capital	1.432.702.053,00	53,59%
Investimentos	1.432.702.053,00	53,59%

DOTAÇÃO ORÇAMENTAL POR ORGÃO

Órgão: Ministério Do Ambiente

DESPESAS POR NATUREZA ECONÓMICA

Natureza	Valor	%
Total Geral:	399.431.326,00	100,00%
Despesas Correntes	399.431.326,00	100,00%
Despesas Com O Pessoal	223.701.798,00	56,01%
Despesas Com O Pessoal Civil	223.701.798,00	56,01%
Contribuições Do Empregador	16.704.920,00	4,18%
Contribuições Do Empregador Para A Segurança Social	16.704.920,00	4,18%
Despesas Em Bens E Serviços	158.892.813,00	39,78%
Bens	20.201.251,00	5,06%
Serviços	138.691.562,00	34,72%
Subsídios E Transferências Correntes	131.795,00	0,03%
Transferências Correntes	131.795,00	0,03%

DESPESAS POR FUNÇÃO

Função	Valor	%
Total Geral:	399.431.326,00	100,00%
Serviços Públicos Gerais	13.040.402,00	3,26%
Órgãos Executivos	13.040.402,00	3,26%
Habitação E Serviços Comunitários	4.378.014,00	1,10%
Saneamento Básico	4.378.014,00	1,10%
Protecção Ambiental	382.012.910,00	95,64%
Protecção Da Biodiversidade E Da Paisagem	1.777.841,00	0,45%
Investigação E Desenvolvim Em Protecção Do Ambiente	380.235.069,00	95,19%

DESPESAS POR PROGRAMA

Programa	Valor	%
Total Geral:	399.431.326,00	100,00%
Ações Correntes	295.529.946,00	73,99%
Alterações Climáticas	59.803.263,00	14,97%
Biodiversidade E Áreas De Conservação	9.068.571,00	2,27%
Capacitação Institucional E Valorização Dos Recursos Humanos	30.651.532,00	7,67%
Melhoria Do Saneamento Básico	4.378.014,00	1,10%

DESPESAS DE FUNCIONAMENTO E DE APOIO AO DESENVOLVIMENTO

Projecto / Actividade	Valor	%
Total Geral:	399.431.326,00	100,00%
Administração Geral	240.538.513,00	60,22%
Comissão Multisectorial Para Prevenção E Combate Ao Covid2019	13.040.402,00	3,26%
Criação De Novas Áreas De Conservação	2.068.150,00	0,52%
Definição De Novos Limites Dos Parques	3.008.070,00	0,75%
Elaboração Da Lista Nacional Do Património Natural	2.214.510,00	0,55%
Estratégia Nacional De Combate A Caça Furtiva	1.777.841,00	0,45%
Implementação Do Plano Estratégico De Gestão De Resíduos.	530.444,00	0,13%
Implementação De Sistema Dos Indicadores Ambientais.-	30.651.532,00	7,67%
Operação E Manutenção Geral Dos Serviços	41.951.031,00	10,50%
Prevenção E Monitorização De Queimadas	59.803.263,00	14,97%
Saneamento Total Liderado Pelas Comunidades E Escolas(Stlce)	3.847.570,00	0,96%

DESPESAS DE NATUREZA POR UNIDADE ORÇAMENTAL

Unidade Orçamental / Natureza	Valor	%
Ministério Do Ambiente	399.431.326,00	100,00%
Despesas Correntes	399.431.326,00	100,00%
Despesas Com O Pessoal	223.701.798,00	56,01%
Contribuições Do Empregador	16.704.920,00	4,18%
Despesas Em Bens E Serviços	158.892.813,00	39,78%
Subsídios E Transferências Correntes	131.795,00	0,03%

DOTAÇÃO ORÇAMENTAL POR ORGÃO

Órgão: Ministério Do Comércio

DESPESAS POR NATUREZA ECONÓMICA

Natureza	Valor	%
Total Geral:	706.497.199,00	100,00%
Despesas Correntes	706.497.199,00	100,00%
Despesas Com O Pessoal	409.876.940,00	58,02%
Despesas Com O Pessoal Civil	409.876.940,00	58,02%
Contribuições Do Empregador	29.704.074,00	4,20%
Contribuições Do Empregador Para A Segurança Social	29.704.074,00	4,20%
Despesas Em Bens E Serviços	245.747.722,00	34,78%
Bens	32.547.775,00	4,61%
Serviços	213.199.947,00	30,18%
Subsídios E Transferências Correntes	21.168.463,00	3,00%
Transferências Correntes	21.168.463,00	3,00%

DESPESAS POR FUNÇÃO

Função	Valor	%
Total Geral:	706.497.199,00	100,00%
Assuntos Económicos	706.497.199,00	100,00%
Assuntos Económicos Gerais, Comerciais E Laborais	706.497.199,00	100,00%
Assuntos Económicos E Comerciais Em Geral	706.497.199,00	100,00%

DESPESAS POR PROGRAMA

Programa	Valor	%
Total Geral:	706.497.199,00	100,00%
Acções Correntes	557.118.007,00	78,86%
Aprofundamento Da Reforma Da Administração Pública	53.526.052,00	7,58%
Capacitação Institucional E Valorização Dos Recursos Humanos	95.853.140,00	13,57%

DESPESAS DE FUNCIONAMENTO E DE APOIO AO DESENVOLVIMENTO

Projecto / Actividade	Valor	%
Total Geral:	706.497.199,00	100,00%
Administração Geral	544.077.605,00	77,01%
Comissão Multisectorial Para Prevenção E Combate Ao Covid2019	13.040.402,00	1,85%
Implementação Do Projecto De Organização, Modernização E Desenvolvimento Estratégico	95.853.140,00	13,57%
Implementação E Manutenção Dos Sistemas De Informação	53.526.052,00	7,58%

DESPESAS DE NATUREZA POR UNIDADE ORÇAMENTAL

Unidade Orçamental / Natureza	Valor	%
Ministério Do Comércio	706.497.199,00	100,00%
Despesas Correntes	706.497.199,00	100,00%
Despesas Com O Pessoal	409.876.940,00	58,02%
Contribuições Do Empregador	29.704.074,00	4,20%
Despesas Em Bens E Serviços	245.747.722,00	34,78%
Subsídios E Transferências Correntes	21.168.463,00	3,00%

DOTAÇÃO ORÇAMENTAL POR ORGÃO

Órgão: Ministério Da Cultura

DESPESAS POR NATUREZA ECONÓMICA

Natureza	Valor	%
Total Geral:	626.861.480,00	100,00%
Despesas Correntes	626.861.480,00	100,00%
Despesas Com O Pessoal	170.931.639,00	27,27%
Despesas Com O Pessoal Civil	170.931.639,00	27,27%
Contribuições Do Empregador	12.222.498,00	1,95%
Contribuições Do Empregador Para A Segurança Social	12.222.498,00	1,95%
Despesas Em Bens E Serviços	443.699.519,00	70,78%
Bens	30.517.315,00	4,87%
Serviços	413.182.204,00	65,91%
Subsídios E Transferências Correntes	7.824,00	0,00%
Transferências Correntes	7.824,00	0,00%

DESPESAS POR FUNÇÃO

Função	Valor	%
Total Geral:	626.861.480,00	100,00%
Serviços Públicos Gerais	13.040.402,00	2,08%
Órgãos Executivos	13.040.402,00	2,08%
Recreação, Cultura E Religião	613.821.078,00	97,92%
Serviços Culturais	606.894.554,00	96,81%
Serviços Religiosos E Outros Serviços À Comunidade	4.022.756,00	0,64%
Investigação E Desenv.Em Recreação, Cultura E Religião	2.903.768,00	0,46%

DESPESAS POR PROGRAMA

Programa	Valor	%
Total Geral:	626.861.480,00	100,00%
Acções Correntes	223.450.600,00	35,65%
Fomento Da Arte E Das Indústrias Culturais E Criativas	395.868.171,00	63,15%
Valorização E Dinamização Do Património Histórico E Cultural	7.542.709,00	1,20%

DESPESAS DE FUNCIONAMENTO E DE APOIO AO DESENVOLVIMENTO

Projecto / Actividade	Valor	%
Total Geral:	626.861.480,00	100,00%
Acções De Apoio Ao Carnaval	232.735.745,00	37,13%
Acções De Inscrição De Cidades, Monumentos E Sítios Na Lista Do Património Cultural Mundial	2.608.121,00	0,42%
Administração Geral	183.161.961,00	29,22%
Comissão Multissetorial Para Prevenção E Combate Ao Covid2019	13.040.402,00	2,08%
Encargos Com Depósito Provisório Do Acervo Fílmico Nacional	5.376.685,00	0,86%
Estudo E Investigação Dos Fenómenos Religiosos	4.022.756,00	0,64%
Festivais Nacionais	7.344.740,00	1,17%
Infomatização Do Acervo Documental Do Arquivo Nacional De Angola	1.933.859,00	0,31%
Infomatização Do Acervo Bibliográfico E Da Rede De Bibliotecas	3.001.031,00	0,48%
Mapeamento Linguístico	2.607.819,00	0,42%
Operação E Manutenção Geral Dos Serviços	27.248.237,00	4,35%
Promoção E Fomento De Actividade Artísticas E Culturais	115.679.123,00	18,45%
Prémios Literários	24.261.579,00	3,87%
Realização Do Jardim Do Livro	3.839.422,00	0,61%

DESPESAS DE NATUREZA POR UNIDADE ORÇAMENTAL

Unidade Orçamental / Natureza	Valor	%
Ministério Da Cultura	626.861.480,00	100,00%
Despesas Correntes	626.861.480,00	100,00%
Despesas Com O Pessoal	170.931.639,00	27,27%
Contribuições Do Empregador	12.222.498,00	1,95%
Despesas Em Bens E Serviços	443.699.519,00	70,78%
Subsídios E Transferências Correntes	7.824,00	0,00%

DOTAÇÃO ORÇAMENTAL POR ORGÃO

Órgão: Ministério Do Turismo

DESPESAS POR NATUREZA ECONÓMICA

Natureza	Valor	%
Total Geral:	558.652.616,00	100,00%
Despesas Correntes	380.259.926,00	68,07%
Despesas Com O Pessoal	213.179.120,00	38,16%
Despesas Com O Pessoal Civil	213.179.120,00	38,16%
Contribuições Do Empregador	15.007.171,00	2,69%
Contribuições Do Empregador Para A Segurança Social	15.007.171,00	2,69%
Despesas Em Bens E Serviços	151.715.458,00	27,16%
Bens	27.321.383,00	4,89%
Serviços	124.394.075,00	22,27%
Subsídios E Transferências Correntes	358.177,00	0,06%
Transferências Correntes	358.177,00	0,06%
Despesas De Capital	178.392.690,00	31,93%
Investimentos	178.392.690,00	31,93%
Aquisição De Bens De Capital Fixo	178.392.690,00	31,93%

DESPESAS POR FUNÇÃO

Função	Valor	%
Total Geral:	558.652.616,00	100,00%
Assuntos Económicos	558.652.616,00	100,00%
Assuntos Económicos Gerais, Comerciais E Laborais	558.652.616,00	100,00%
Turismo	558.652.616,00	100,00%

DESPESAS POR PROGRAMA

Programa	Valor	%
Total Geral:	558.652.616,00	100,00%
Acções Correntes	471.937.885,00	84,48%
Desenvolvimento Hoteleiro E Turístico	86.714.731,00	15,52%

DESPESAS DE FUNCIONAMENTO E DE APOIO AO DESENVOLVIMENTO

Projecto / Actividade	Valor	%
Total Geral:	558.652.616,00	100,00%
Administração Geral	228.544.468,00	40,91%
Criação E Divulgação Da Marca Do Turismo Em Angola	13.040.402,00	2,33%
Desenvolvimento E Fomento Das Aldeias Turísticas Rurais	4.104.588,00	0,73%
Dinamização E Gestão Do Projecto De Aviturismo Nacional	5.064.883,00	0,91%
Elaboração Da Política Nacional E Do Pacote Legislativo Do Turismo.	16.786.127,00	3,00%
Implementação Do Sistema De Emissão Do Alvará	38.943.950,00	6,97%
Operação E Manutenção Geral Dos Serviços	243.393.417,00	43,57%
Participação Em Feiras E Eventos	8.774.781,00	1,57%

DESPESAS DE NATUREZA POR UNIDADE ORÇAMENTAL

Unidade Orçamental / Natureza	Valor	%
Ministério Do Turismo	558.652.616,00	100,00%
Despesas Correntes	380.259.926,00	68,07%
Despesas Com O Pessoal	213.179.120,00	38,16%
Contribuições Do Empregador	15.007.171,00	2,69%
Despesas Em Bens E Serviços	151.715.458,00	27,16%
Subsídios E Transferências Correntes	358.177,00	0,06%
Despesas De Capital	178.392.690,00	31,93%
Investimentos	178.392.690,00	31,93%

DOTAÇÃO ORÇAMENTAL POR ORGÃO

Órgão: Ministério Da Construção E Obras Públicas

DESPESAS POR NATUREZA ECONÓMICA

Natureza	Valor	%
Total Geral:	40.622.330.608,00	100,00%
Despesas Correntes	2.052.683.626,00	5,05%
Despesas Com O Pessoal	190.268.079,00	0,47%
Despesas Com O Pessoal Civil	190.268.079,00	0,47%
Contribuições Do Empregador	13.907.269,00	0,03%
Contribuições Do Empregador Para A Segurança Social	13.907.269,00	0,03%
Despesas Em Bens E Serviços	1.848.402.738,00	4,55%
Bens	20.408.393,00	0,05%
Serviços	1.827.994.345,00	4,50%
Subsídios E Transferências Correntes	105.540,00	0,00%
Transferências Correntes	105.540,00	0,00%
Despesas De Capital	38.569.646.982,00	94,95%
Investimentos	38.569.646.982,00	94,95%
Aquisição De Bens De Capital Fixo	38.569.646.982,00	94,95%

DESPESAS POR FUNÇÃO

Função	Valor	%
Total Geral:	40.622.330.608,00	100,00%
Serviços Públicos Gerais	12.893.828,00	0,03%
Órgãos Executivos	12.893.828,00	0,03%
Habituação E Serviços Comunitários	24.871.700.219,00	61,23%
Desenvolvimento Habitacional	1.969.482.324,00	4,85%
Infra-Estrutura Urbana	22.703.858.635,00	55,89%
Outros Serviços Comunitários	198.359.260,00	0,49%
Assuntos Económicos	15.737.736.561,00	38,74%
Transportes	15.453.626.938,00	38,04%
Transporte Rodoviário	15.453.626.938,00	38,04%
Indústria Extractiva, Transformadora E Construção	284.109.623,00	0,70%
Construção	284.109.623,00	0,70%

DESPESAS POR PROGRAMA

Programa	Valor	%
Total Geral:	40.622.330.608,00	100,00%
Acções Correntes	12.893.828,00	0,03%
Construção E Reabilitação De Infraestruturas Rodoviárias	30.304.324.583,00	74,60%
Desenvolvimento Da Rede Urbana	1.704.998.357,00	4,20%
Expansão Do Transporte Público	2.014.848.338,00	4,96%
Habituação	264.483.967,00	0,65%
Melhoria Da Qualidade Do Ensino Superior E Desenvolvimento Da Investigação Científica E Tecnológica	6.320.781.535,00	15,56%

DESPESAS DE FUNCIONAMENTO E DE APOIO AO DESENVOLVIMENTO

Projecto / Actividade	Valor	%
Total Geral:	278.464.153,00	100,00%
Administração Geral	265.570.325,00	95,37%
Comissão Multisectorial Para Prevenção E Combate Ao Covid2019	12.893.828,00	4,63%

PROGRAMA DE INVESTIMENTOS PÚBLICOS

Município / Projecto / Actividade	Total
-----------------------------------	-------

DOTAÇÃO ORÇAMENTAL POR ORGÃO	
PROGRAMA DE INVESTIMENTOS PÚBLICOS	
Município / Projecto / Actividade	Total
Total Geral:	40.343.866.455,00
Belas	264.483.967,00
Construção De Infraestruturas Urbanas Para 10.000 Fogos Habitacionais Na Cidade Do Kilamba - Luanda	264.483.967,00
Cazenga	2.014.848.338,00
Estudo E Construção Passagem Dos Caminho De Ferro De Luanda, Cruzamento Avenida Hoji Ya Henda	2.014.848.338,00
Cuito Cuanavale	198.359.260,00
Construção Da Estrada Secundária Cuito Cuanavale E Da Parada Do Triângulo Do Tumpo ç Cuando Cubango	198.359.260,00
Estrutura Central	3.684.317.067,00
Aquisição E Montagem De Pontes Metálicas	3.529.788.310,00
Estudo Para Elaboração Do Projecto De Execução Da Circular De Saurimo, Numa Extensão De 60 Km Na Província Da Lunda Sul	154.528.757,00
Huambo	176.540.406,00
Construção Da Ponte Sobre O Rio Calundo Na Província Do Huambo	176.540.406,00
Lobito	380.969.070,00
Reabilitação Da En 100, Lote 06, Troço Ponte Do Rio Culango / Lobito ç Benguela	380.969.070,00
Luanda	6.320.781.535,00
Reequipamento Do Laboratório De Engenharia De Angola	6.320.781.535,00
Moxico	18.539.298,00
Construção Da Estrada De Acesso À Universidade De Luena, Extensão De 1,0 Km De Reabilitação ç Moxico	18.539.298,00
Negage	380.967.437,00
Reabilitação E Conservação En120-Troço:Ponte Sobre Rio Dande/Uige/Negage	380.967.437,00
Quilenda	1.393.783.955,00
Construção De 5 Pontes Na Ec 233 Quizeo/Dala Cachibo/Quilenda ç Cuanza Sul	1.393.783.955,00
Quiçama	958.171.178,00
Reabilitação Da En 100, Lote 01, Troço Cabo Ledo/Ponte Do Rio Longa ç Luanda	958.171.178,00
Saurimo	8.693.601,00
Estudo Para Reabilitação Da Ponte Sobre O Rio Pêzo/Saurimo - Lote 7 (82 Km)	8.693.601,00
Varios Municipios-Nacional	4.621.243.069,00
Reabilitação Da Estrada Malanje, Saurimo, Dundo E Luena/Mincos	1.450.921.742,00
Reabilitação Da Estrada En 280, Troço: Cuchi/ Cutato-Cuando Cubango	2.787.160.586,00
Reabilitação E Conservação En225/En120-Troço:Kifangondo/Caxito/Ucua/Ponte Sobre Rio Dande	383.160.741,00
Vários Municipios-Cuanza Norte	1.294.318.552,00
Reabilitação Da Estrada Ec 327/ Ec 316/ Ec122/ En 225, Troço: Samba Cajú/ Uiangombe/ Banga/ Quiculungo/ Bolongongo ç Cuanza Norte	348.856.816,00
Reabilitação E Conservação Ec319-Troço:Golungo Alto/Cabinde/N´Dalatando (Km 0-Km 21,5)-C. Norte	22.965.319,00
Reabilitação E Conservação En230/En120/Ec229-Troço:N´Dalatando/Caxilo/Golungo Alto(Km26,5-Km57	27.669.058,00
Reabilitação E Conservação En320-Troço: Rio Cuchila/Lucala (Km 0-Km 45,5)-Cuanza Norte	162.177.999,00
Reabilitação E Conservação Ec319-Troço:Golungo Alto/Cabinde/N´Dalatando (Km 21,5-Km 43,0)	33.815.704,00
Reabilitação E Conservação En230-Troço:Canal E Ponte Sobre Rio Catende/N´Dalatando	179.284.652,00
Reabilitação E Conservação En320-Troço: Rio Cuchila/Lucala (Km 45,5-Km 91,0)-Cuanza Norte	457.924.467,00
Reabilitação E Conservação En230-Troço:Canal E Ponte Sobre Rio Muembeje/N´Dalatando	30.455.370,00
Reabilitação E Conservação En230/En120/Ec229-Troço:N´Dalatando/Caxilo/Golungo Alto(Km0-	31.169.167,00

DOTAÇÃO ORÇAMENTAL POR ORGÃO

PROGRAMA DE INVESTIMENTOS PÚBLICOS

Município / Projecto / Actividade	Total
Km26,5)	
Vários Municípios -Luanda	1.118.397.752,00
Reabilitação Parcial Da Estrada Camama/Viana (6,8 Km) ç Luanda	1.079.723.117,00
Reabilitação E Conservação En110-Troço: Kifangondo/Funda/Catete-Luanda	16.192.808,00
Reabilitação Ruas De Luanda Extensão De 5,0 Km-Luanda	22.481.827,00
Vários Municípios- Benguela	5.242.362.609,00
Reabilitação Da Estrada Rio Equimina/Lucira/Entroncamento Com A En 280 E Conclusão Das Pontes - Namibe	4.781.480.474,00
Reabilitação E Conservação En250-Troço: Desvio Balombo/Alto Hama-Benguela	344.602.558,00
Reabilitação E Conservação En260-Troço: Ganda/Catengue-Benguela	30.428.548,00
Reabilitação E Conservação En105-Troço: Catengue/Rio Caporolo-Benguela	23.288.234,00
Reabilitação E Conservação En105-Troço: Rio Caporolo/Quilengues-Benguela	28.094.178,00
Reabilitação E Conservação En250-Troço: Desvio Culango/Balombo-Benguela	34.468.617,00
Vários Municípios-Bengo	1.986.241.395,00
Construção Das Infraestruturas Integradas De Caxito Fase 1	1.704.998.357,00
Reabilitação E Intervenção Ponte Sobre Rio Dande/Quirundo-Bengo	30.304.661,00
Reabilitação E Conservação En225/En120-Troço: Úcua/Pango Aluquém/Quibaxe/Entrocã En120/En225	250.938.377,00
Vários Municípios-Cuanza Sul	5.477.478.955,00
Reabilitação Da En 240-1, Troço Condé/Ébo ç Cuanza Sul	1.720.073.310,00
Reabilitação Da En 240, Troço Cariango/Mussende ç Cuanza Sul	1.981.093.901,00
Reabilitação E Conservação En120-Troço:Ponte Sobre Rio Keve/Alto Hama	254.330.943,00
Reabilitação Da Estrada Complementar Ec233 Quizeo/Dala Cachibo/Quilenda ç Cuanza Sul	1.521.980.801,00
Vários Municípios-Huíla	704.509.270,00
Empreitada Da En 280, Troço Lubango / Matala, Com 10,0 Km De Reabilitação E 165,8 Km De Manutenção E Conservação ç Huíla	231.156.787,00
Reabilitação E Conservação En280-Troço: Dongo/Cuvango (Ponte Sobre Rio Cuvango)-Huila	255.708.184,00
Reabilitação E Conservação En280-Troço:Matala/Dongo (Km 0- Km 77,8)	217.644.299,00
Vários Municípios-Lunda Norte	239.497.489,00
Reabilitação En 225, Troço Catata/Lóvua (26 Km)	239.497.489,00
Vários Municípios-Namibe	21.993.907,00
Reabilitação E Conservação En280-Troço: Namibe/Lubango	21.993.907,00
Vários Municípios-Uíge	1.180.039.276,00
Reabilitação Do Troço Quitexe/Ambuíla/ Quipeãro - Uíge	1.180.039.276,00
Vários Municípios-Zaire	1.770.948.034,00
Reabilitação E Conservação En120-Troço: M'Banza Congo/Lucossa/M'Pala/Desvio Posto Front Luvo	1.759.947.047,00
Reabilitação Da Estrada En 120, Troço: M'Pala/Noqui - Zaire, Lote 2	11.000.987,00
Vários Municípios.Lunda Sul	886.381.035,00
Estudo Para Elaboração Do Projecto De Requalificação Da En 230, Lote 6 - Rio Tô/ Ponte Sobre O Rio Pêzo, Numa Extensão De 74,8 Km	230.269.579,00
Estudo Para Elaboração Do Projecto De Requalificação Da En 230, Lote 7 - Ponte Sobre O Rio Pêzo/ Saurimo, Numa Extensão De 82 Km	252.625.174,00
Estudo Para Elaboração Do Projecto De Requalificação Da En 230, Lote 5 - Ponte Sobre O Rio Cacuílo/ Rio Tô, Numa Extensão De 78 Km	240.301.994,00
Estudo Para Elaboração Do Projecto De Requalificação Da En 230, Lote 4 -Cangola/ Ponte Sobre O Rio Cacuílo, Numa Extensão De 79 Km	163.184.288,00

DESPESAS DE NATUREZA POR UNIDADE ORÇAMENTAL

Unidade Orçamental / Natureza	Valor	%
Ministério Da Construção E Obras Públicas	40.622.330.608,00	100,00%
Despesas Correntes	2.052.683.626,00	5,05%
Despesas Com O Pessoal	190.268.079,00	0,47%
Contribuições Do Empregador	13.907.269,00	0,03%
Despesas Em Bens E Serviços	1.848.402.738,00	4,55%
Subsídios E Transferências Correntes	105.540,00	0,00%
Despesas De Capital	38.569.646.982,00	94,95%
Investimentos	38.569.646.982,00	94,95%

DOTAÇÃO ORÇAMENTAL POR ORGÃO

Órgão: Minist. Das Telecomunicações E Tecnologias De Informação

RECEITA POR NATUREZA ECONÓMICA

Natureza	Valor	%
Total Geral:	69.968.858,00	100,00%
Receitas Correntes	69.968.858,00	100,00%
Receita De Serviços	69.968.858,00	100,00%
Receita De Serviços Diversos	69.968.858,00	100,00%

DESPESAS POR NATUREZA ECONÓMICA

Natureza	Valor	%
Total Geral:	2.145.056.192,00	100,00%
Despesas Correntes	230.781.932,00	10,76%
Despesas Com O Pessoal	121.277.192,00	5,65%
Despesas Com O Pessoal Civil	121.277.192,00	5,65%
Contribuições Do Empregador	8.582.026,00	0,40%
Contribuições Do Empregador Para A Segurança Social	8.582.026,00	0,40%
Despesas Em Bens E Serviços	100.742.583,00	4,70%
Bens	6.068.987,00	0,28%
Serviços	94.673.596,00	4,41%
Subsídios E Transferências Correntes	180.131,00	0,01%
Transferências Correntes	180.131,00	0,01%
Despesas De Capital	1.914.274.260,00	89,24%
Investimentos	1.914.274.260,00	89,24%
Aquisição De Bens De Capital Fixo	1.914.274.260,00	89,24%

DESPESAS POR FUNÇÃO

Função	Valor	%
Total Geral:	2.145.056.192,00	100,00%
Assuntos Económicos	2.145.056.192,00	100,00%
Comunicações E Tecnologias Da Informação	2.145.056.192,00	100,00%
Comunicações	13.040.402,00	0,61%
Tecnologias Da Informação	2.132.015.790,00	99,39%

DESPESAS POR PROGRAMA

Programa	Valor	%
Total Geral:	2.145.056.192,00	100,00%
Acções Correntes	167.256.406,00	7,80%
Capacitação Institucional E Valorização Dos Recursos Humanos	1.903.339.199,00	88,73%
Construção E Reabilitação De Edifícios Públicos E Equipamentos Sociais	62.805.429,00	2,93%
Desenvolvimento De Infraestruturas De Telecomunicações E Tecnologias De Informação	11.655.158,00	0,54%

DESPESAS DE FUNCIONAMENTO E DE APOIO AO DESENVOLVIMENTO

Projecto / Actividade	Valor	%
Total Geral:	182.201.401,00	100,00%
Administração Geral	130.039.349,00	71,37%
Andando Com As Tecnologias De Informação E Comunicação	1.284.322,00	0,70%
Apetrechamento De Equipamentos Informaticos Para Estações Postais	1.304.041,00	0,72%
Comissão Multisectorial Para Prevenção E Combate Ao Covid2019	13.040.402,00	7,16%
Comunicações Administrativas	7.675.819,00	4,21%
Formação Em Tecnologias De Informação E Comunicação	1.390.976,00	0,76%
Instalação De Sistemas	3.289.837,00	1,81%
Operação E Manutenção Geral Dos Serviços	24.176.655,00	13,27%

DOTAÇÃO ORÇAMENTAL POR ORGÃO

PROGRAMA DE INVESTIMENTOS PÚBLICOS

Município / Projecto / Actividade	Total
Total Geral:	1.962.854.791,00
Estrutura Central	1.900.049.362,00
Implementação De Uma Rede Multi Serviços Fase 2	499.027.143,00
Modernização Do Inanet Fase I	1.401.022.219,00
Talatona	62.805.429,00
Estudos Construção E Apetrechamento Do Parque Tecnológico Camama	62.805.429,00

DESPESAS DE NATUREZA POR UNIDADE ORÇAMENTAL

Unidade Orçamental / Natureza	Valor	%
Ministério Das Telecomunicações E Tecnol.De Informação E Comunicação Social	2.145.056.192,00	100,00%
Despesas Correntes	230.781.932,00	10,76%
Despesas Com O Pessoal	121.277.192,00	5,65%
Contribuições Do Empregador	8.582.026,00	0,40%
Despesas Em Bens E Serviços	100.742.583,00	4,70%
Subsídios E Transferências Correntes	180.131,00	0,01%
Despesas De Capital	1.914.274.260,00	89,24%
Investimentos	1.914.274.260,00	89,24%

DOTAÇÃO ORÇAMENTAL POR ORGÃO

Órgão: Ministério Da Comunicação Social

DESPESAS POR NATUREZA ECONÓMICA

Natureza	Valor	%
Total Geral:	613.888.226,00	100,00%
Despesas Correntes	554.168.982,00	90,27%
Despesas Com O Pessoal	132.674.101,00	21,61%
Despesas Com O Pessoal Civil	132.674.101,00	21,61%
Contribuições Do Empregador	9.618.042,00	1,57%
Contribuições Do Empregador Para A Segurança Social	9.618.042,00	1,57%
Despesas Em Bens E Serviços	411.816.853,00	67,08%
Bens	109.942.595,00	17,91%
Serviços	301.874.258,00	49,17%
Subsídios E Transferências Correntes	59.986,00	0,01%
Transferências Correntes	59.986,00	0,01%
Despesas De Capital	59.719.244,00	9,73%
Investimentos	59.719.244,00	9,73%
Aquisição De Bens De Capital Fixo	59.719.244,00	9,73%

DESPESAS POR FUNÇÃO

Função	Valor	%
Total Geral:	613.888.226,00	100,00%
Assuntos Económicos	613.888.226,00	100,00%
Comunicações E Tecnologias Da Informação	613.888.226,00	100,00%
Comunicações	613.888.226,00	100,00%

DESPESAS POR PROGRAMA

Programa	Valor	%
Total Geral:	613.888.226,00	100,00%
Acções Correntes	407.645.985,00	66,40%
Melhoria Do Serviço Público Nacional Da Comunicação Social	206.242.241,00	33,60%

DESPESAS DE FUNCIONAMENTO E DE APOIO AO DESENVOLVIMENTO

Projecto / Actividade	Valor	%
Total Geral:	613.888.226,00	100,00%
Acções De Marketing Comunicação E Publicidade	195.605.241,00	31,86%
Administração Geral	142.352.129,00	23,19%
Comissão Multisectorial Para Prevenção E Combate Ao Covid2019	148.573.731,00	24,20%
Consultoria Para Trabalhos Específicos Da Comunicação Social.	10.637.000,00	1,73%
Operação E Manutenção Geral Dos Serviços	116.720.125,00	19,01%

DESPESAS DE NATUREZA POR UNIDADE ORÇAMENTAL

Unidade Orçamental / Natureza	Valor	%
Ministério Da Comunicação Social	613.888.226,00	100,00%
Despesas Correntes	554.168.982,00	90,27%
Despesas Com O Pessoal	132.674.101,00	21,61%
Contribuições Do Empregador	9.618.042,00	1,57%
Despesas Em Bens E Serviços	411.816.853,00	67,08%
Subsídios E Transferências Correntes	59.986,00	0,01%
Despesas De Capital	59.719.244,00	9,73%
Investimentos	59.719.244,00	9,73%

DOTAÇÃO ORÇAMENTAL POR ORGÃO

Órgão: Ministério Do Ordenamento Do Território E Habitação

DESPESAS POR NATUREZA ECONÓMICA

Natureza	Valor	%
Total Geral:	8.184.687.603,00	100,00%
Despesas Correntes	325.014.146,00	3,97%
Despesas Com O Pessoal	177.512.493,00	2,17%
Despesas Com O Pessoal Civil	177.512.493,00	2,17%
Contribuições Do Empregador	12.490.215,00	0,15%
Contribuições Do Empregador Para A Segurança Social	12.490.215,00	0,15%
Despesas Em Bens E Serviços	134.800.531,00	1,65%
Bens	43.721.034,00	0,53%
Serviços	91.079.497,00	1,11%
Subsídios E Transferências Correntes	210.907,00	0,00%
Transferências Correntes	210.907,00	0,00%
Despesas De Capital	7.859.673.457,00	96,03%
Investimentos	7.859.673.457,00	96,03%
Aquisição De Bens De Capital Fixo	7.859.673.457,00	96,03%

DESPESAS POR FUNÇÃO

Função	Valor	%
Total Geral:	8.184.687.603,00	100,00%
Serviços Públicos Gerais	13.040.402,00	0,16%
Órgãos Executivos	13.040.402,00	0,16%
Habitação E Serviços Comunitários	8.171.647.201,00	99,84%
Desenvolvimento Habitacional	297.143.851,00	3,63%
Infra-Estrutura Urbana	7.874.503.350,00	96,21%

DESPESAS POR PROGRAMA

Programa	Valor	%
Total Geral:	8.184.687.603,00	100,00%
Acções Correntes	298.372.313,00	3,65%
Capacitação Institucional E Valorização Dos Recursos Humanos	11.610.357,00	0,14%
Desenvolvimento Da Rede Urbana	3.936.770.056,00	48,10%
Habitação	3.937.733.294,00	48,11%
Reforma Da Administração Local E Melhoria Dos Serviços Públicos A Nível Municipal	201.583,00	0,00%

DESPESAS DE FUNCIONAMENTO E DE APOIO AO DESENVOLVIMENTO

Projecto / Actividade	Valor	%
Total Geral:	325.014.146,00	100,00%
Administração Geral	190.213.615,00	58,52%
Comissão Multisectorial Para Prevenção E Combate Ao Covid2019	13.040.402,00	4,01%
Instalação Do Sistema Integrado De Licenciamento Do Ordenamento Do Território E Habitação	201.583,00	0,06%
Operacionalização Da Unidade De Gestão E Alienação Do Património Habitacional Do Estado	14.829.893,00	4,56%
Operação E Manutenção Geral Dos Serviços	95.118.296,00	29,27%
Promoção De Registo De Terrenos Rurais Para As Comunidades Locais	11.610.357,00	3,57%

PROGRAMA DE INVESTIMENTOS PÚBLICOS

Município / Projecto / Actividade	Total
Total Geral:	7.859.673.457,00
Lubango	7.824.240.777,00
Construção Das Infraestruturas Integradas Do Lubango, Huila	3.936.770.056,00
Construção Infraestruturas Externas Centralidade Da Quilemba-Lubango	3.887.470.721,00

DOTAÇÃO ORÇAMENTAL POR ORGÃO

PROGRAMA DE INVESTIMENTOS PÚBLICOS

Município / Projecto / Actividade	Total
Viana	35.432.680,00
Construção Infraestruturas Externas Da Centralidade Do Zango 0 - Viana	35.432.680,00

DESPESAS DE NATUREZA POR UNIDADE ORÇAMENTAL

Unidade Orçamental / Natureza	Valor	%
Ministério Do Ordenamento Do Território E Habitação	8.184.687.603,00	100,00%
Despesas Correntes	325.014.146,00	3,97%
Despesas Com O Pessoal	177.512.493,00	2,17%
Contribuições Do Empregador	12.490.215,00	0,15%
Despesas Em Bens E Serviços	134.800.531,00	1,65%
Subsídios E Transferências Correntes	210.907,00	0,00%
Despesas De Capital	7.859.673.457,00	96,03%
Investimentos	7.859.673.457,00	96,03%

Resolução n.º 32/20
de 11 de Agosto

Considerando que as Comissões de Trabalho Especializadas, no âmbito da apreciação e discussão do Orçamento Geral do Estado Revisto para o Exercício Económico de 2020 e da Proposta de Lei que o Aprova, na especialidade, emitiram recomendações que visam melhorar a distribuição das verbas inscritas e a qualidade da despesa;

Considerando que o Relatório Parecer Conjunto das Comissões de Economia e Finanças, de Assuntos Constitucionais e Jurídicos e de Administração do Estado e Poder Local congrega as sugestões e recomendações dos Deputados à Assembleia Nacional, dos Partidos Políticos e das Coligações de Partidos Políticos com assento parlamentar, nos termos dos artigos 269.º e 270.º, ambos do Regimento da Assembleia Nacional;

A Assembleia Nacional aprova, por mandato do povo, nos termos da alínea f) do n.º 2 do artigo 166.º da Constituição da República de Angola, a seguinte Resolução:

1.º — Adoptar as recomendações resultantes da apreciação e discussão da Proposta do Orçamento Geral do Estado Revisto para o Exercício Económico de 2020, constantes do Relatório Parecer Conjunto, com realce para as seguintes:

- a) Que sejam revalidadas as recomendações constantes da Resolução n.º 72/19, de 27 de Dezembro, por serem actuais e pertinentes;
- b) Que sejam corrigidas no OGE/2020 Revisto as Dotações Orçamentais por Órgão atribuídas em duplicado aos Ministérios das Telecomunicações, Tecnologias de Informação e Comunicação Social e da Indústria e Comércio;
- c) Que seja remanejado do Orçamento do Programa de Investimentos Públicos da Presidência da República a componente do projecto relativo à

«adaptação para o Centro Clínico Dentário», no valor de Kz: 745 450 899,63 (setecentos e quarenta e cinco milhões, quatrocentos e cinquenta mil e oitocentos e noventa e nove kwanzas e sessenta e três cêntimos) que deve ser adicionado à dotação do Ministério da Saúde, no «Projecto de Combate à Malária», passando para o valor de Kz: 2 237 445 473,63 (dois mil milhões, duzentos e trinta e sete milhões, quatrocentos e quarenta e cinco mil e quatrocentos e setenta e três kwanzas e sessenta e três cêntimos);

- d) Que na distribuição da dotação orçamental por província, sejam levados em consideração as suas necessidades, especificidades e os critérios da densidade populacional, extensão territorial e a contribuição na arrecadação de receitas para o OGE;
- e) Que face à exiguidade de recursos e à dispersão de actividades e investimentos, que o OGE seja, doravante, elaborado numa óptica programática para assegurar de forma efectiva e sustentável a materialização dos objectivos de política e das metas plasmados no Programa de Desenvolvimento Nacional 2018-2022, para a efectiva fiscalização da Assembleia Nacional;
- f) Que no âmbito das medidas adoptadas para mitigar os efeitos da pandemia COVID-19, sejam garantidas a distribuição proporcional das verbas nas distintas províncias, em função do grau de incidência dessa doença, bem como devem ser afectados os Ministérios com maior grau de intervenção;
- g) Que nesta fase da COVID-19 seja prestada maior atenção à criação de infra-estruturas