



DIÁRIO DA REPÚBLICA

ÓRGÃO OFICIAL DA REPÚBLICA DE ANGOLA

Preço deste número - Kz: 16.235,00

Toda a correspondência, quer oficial, quer relativa a anúncio e assinaturas do «Diário da República», deve ser dirigida à Imprensa Nacional - E.P., em Luanda, Rua Henrique de Carvalho n.º 2, Cidade Alta, Caixa Postal 1306, www.impresnanacional.gov.ao - End. teleg.: «Imprensa».	ASSINATURA Ano As três séries Kz: 734 159.40 A 1.ª série Kz: 433 524.00 A 2.ª série Kz: 226 980.00 A 3.ª série Kz: 180 133.20	O preço de cada linha publicada nos Diários da República 1.ª e 2.ª série é de Kz: 75.00 e para a 3.ª série Kz: 95.00, acrescido do respectivo imposto do selo, dependendo a publicação da 3.ª série de depósito prévio a efectuar na tesouraria da Imprensa Nacional - E. P.
---------------------------------------------------------------------------------------------------------------------------------------------------------------------------------------------------------------------------------------------------------------------------------------	--------------------------------------------------------------------------------------------------------------------------------------------------------------------------	------------------------------------------------------------------------------------------------------------------------------------------------------------------------------------------------------------------------------------------------------------------------------

SUMÁRIO

Assembleia Nacional

Lei n.º 30/19:

Aprova o Orçamento Geral do Estado para o Exercício Económico de 2020, designado abreviadamente por OGE/2020, que comporta receitas estimadas em Kz: 15 970 605 826 135,00 e despesas fixadas em igual montante para o mesmo período. — Revoga toda a legislação que contrarie o disposto na presente Lei.

Resolução n.º 72/19:

Aprova as recomendações resultantes da apreciação e discussão da Proposta do Orçamento Geral do Estado para o Exercício Económico de 2020.

LEI QUE APROVA O ORÇAMENTO GERAL DO ESTADO PARA O EXERCÍCIO ECONÓMICO DE 2020

CAPÍTULO I

Constituição do Orçamento

ARTIGO 1.º

(Composição do orçamento)

1. A presente Lei estima a receita e fixa a despesa do Orçamento Geral do Estado para o exercício económico de 2020, doravante designado abreviadamente por OGE/2020.

2. O OGE/2020 comporta receitas estimadas em Kz: 15 970 605 826 135,00 (quinze biliões, novecentos e setenta mil milhões, seiscentos e cinco milhões, oitocentos e vinte e seis mil e cento e trinta e cinco kwanzas) e despesas fixadas em igual montante para o mesmo período.

3. O OGE/2020 integra os orçamentos dos órgãos da Administração Central e Local do Estado, dos Institutos Públicos, dos Serviços e Fundos Autónomos, da Segurança Social e dos subsídios e transferências a realizar para as Empresas Públicas e para as Instituições de Utilidade Pública.

4. O Presidente da República, enquanto Titular do Poder Executivo é autorizado a cobrar os impostos, as taxas e as contribuições previstas nos códigos e demais legislação em vigor, durante o exercício económico de 2020, devendo adoptar os mecanismos necessários para a efectiva cobrança dos referidos tributos.

5. As receitas provenientes de doações em espécie e em bens e serviços integram obrigatoriamente o OGE/2020.

ARTIGO 2.º

(Peças integrantes)

Integram o Orçamento Geral do Estado para o exercício económico de 2020, os quadros orçamentais seguintes:

- Resumo da Receita por Natureza Económica;
- Resumo da Receita por Fonte de Recursos;

ASSEMBLEIA NACIONAL

Lei n.º 30/19 de 27 de Dezembro

O Orçamento Geral do Estado para o exercício económico de 2020 constitui o plano financeiro do ano e reflecte os objectivos, as metas e as acções contidas nos instrumentos de planeamento nacional.

O Orçamento Geral do Estado para o exercício económico de 2020 foi elaborado conforme o disposto no artigo 104.º da Constituição da República de Angola e na Lei n.º 15/10, de 14 de Julho, Lei do Orçamento Geral do Estado;

A Assembleia Nacional aprova, por mandato do povo, nos termos das disposições combinadas do n.º 1 do artigo 102.º, das alíneas c) e e) do artigo 161.º, da alínea o) do n.º 1 do artigo 165.º, e da alínea d) do n.º 2 do artigo 166.º, todos da Constituição da República de Angola, a seguinte:

- c) Resumo da Despesa por Natureza Económica;
- d) Resumo da Despesa por Função;
- e) Resumo da Despesa por Local;
- f) Resumo da Despesa por Programa; e
- g) Dotações Orçamentais por Órgãos.

CAPÍTULO II Ajustes Orçamentais

ARTIGO 3.º (Regras básicas)

Para a execução do OGE/2020, o Presidente da República, enquanto Titular do Poder Executivo é autorizado a:

- a) Fixar o limite anual de cabimentação da despesa com os projectos de investimentos públicos, com base na Programação Financeira;
- b) Fixar o limite trimestral de cabimentação da despesa, com base na previsão de receitas da Programação Financeira;
- c) Fixar nas Regras Anuais de Execução do Orçamento Geral do Estado, os limites de valores para efeitos de celebração de adendas a contratos em execução ou finalizados das Unidades Orçamentais dos Órgãos da Administração Central e Local do Estado e das demais entidades equiparadas;
- d) Proceder aos ajustes, sempre que necessário, nos valores inseridos nas peças constantes do artigo 2.º da presente Lei, com vista à plena execução das regras orçamentais, mormente a unicidade e a universalidade;
- e) Ajustar o orçamento para suplementar despesas autorizadas, quando ocorrerem variações de receitas, por alteração da taxa de câmbio utilizada;
- f) Inscrever novos projectos do Programa de Investimentos Públicos de significativa importância para o alcance dos objectivos do Plano de Desenvolvimento Nacional 2018-2022, com fonte de financiamento assegurada e, por contrapartida, de projectos de baixa ou nula execução;
- g) Ajustar o orçamento dos órgãos para suplementar despesas necessárias para a utilização de desembolsos correspondentes, especialmente para a capitalização de reembolsos do Imposto sobre o Valor Acrescentado; e
- h) Ajustar o orçamento dos órgãos para suplementar despesas necessárias para a utilização de desembolsos correspondentes a doações não previstas, ou a um aumento da receita tributária petrolífera.

CAPÍTULO III Operações de Crédito

ARTIGO 4.º (Financiamento)

1. O Presidente da República, enquanto Titular do Poder Executivo é autorizado a:

- a) Contrair empréstimos e a realizar outras operações de crédito no mercado interno e externo, para fazer face às necessidades de financiamento decorrentes dos investimentos públicos e da amortização da dívida pública, previstos no OGE/2020; e
- b) Emitir títulos do tesouro nacional e a contrair empréstimos internos e externos de instituições financeiras, para atender as necessidades de tesouraria, de acordo com os montantes a propor pelo Titular do Departamento Ministerial responsável pelas Finanças Públicas, a reembolsar durante o exercício económico.

2. Os encargos a assumir com os empréstimos referidos na alínea b) do número anterior, não podem ser mais gravosos do que os praticados no mercado, em matéria de prazos, de taxas de juros e demais custos.

ARTIGO 5.º (Gestão da dívida pública)

O Presidente da República, enquanto Titular do Poder Executivo, deve tomar as medidas adequadas à eficiente gestão da dívida pública ficando, para o efeito, autorizado a adoptar medidas conducentes a:

- a) Reforçar as dotações orçamentais para amortização do capital e juros, caso seja necessário;
- b) Pagar antecipadamente, total ou parcialmente, a dívida já contraída, sempre que os benefícios o justifiquem;
- c) Contratar novas operações destinadas ao pagamento antecipado; e
- d) Renegociar as condições da dívida com garantias reais, para possibilitar uma reprogramação do serviço da dívida com prestações fixas e a rentabilização das garantias afectas.

ARTIGO 6.º (Garantias do Estado)

1. O Presidente da República, enquanto Titular do Poder Executivo, tem competências para conceder garantias do Estado a operadores económicos nacionais, para projectos do âmbito do programa de diversificação da economia nacional.

2. O limite para a concessão de garantias pelo Estado é fixado em Kz: 240 500 000 000,00 (duzentos e quarenta mil milhões e quinhentos milhões de kwanzas).

CAPÍTULO IV Consignação de Receitas

ARTIGO 7.º

(Fundo de Equilíbrio e Orçamento Participativo)

1. No quadro do processo de desconcentração financeira ao nível da Administração Local do Estado e do reforço da participação dos cidadãos, o Presidente da República, enquanto Titular do Poder Executivo, pode proceder à criação de Fundos de Equilíbrio e de orçamentos participativos com vista a garantir a justa repartição da riqueza e do rendimento nacional e a participação dos cidadãos na gestão pública.

2. Os Fundos de Equilíbrio e os orçamentos participativos referidos no número anterior devem ser financiados com base em receitas inscritas a favor de programas específicos, nos termos do OGE/2020.

3. O Presidente da República estabelece em diploma próprio, os critérios de consignação e a percentagem a ser atribuída.

ARTIGO 8.º

(Afectação de receitas fiscais)

1. É fixada em 5% a retenção da Concessionária Nacional, prevista no n.º 2 do artigo 54.º da Lei n.º 13/04, de 24 de Dezembro — Lei sobre a Tributação das Actividades Petrolíferas, para fazer face às despesas com a supervisão e controlo das actividades das operadoras dos blocos petrolíferos no exercício económico de 2020.

2. A retenção prevista no número anterior é calculada com base no preço de referência fiscal do OGE/2020.

3. Nos termos do n.º 3 do artigo 52.º da Lei n.º 7/19, de 24 de Abril — Lei que Aprova o Código do Imposto sobre o Valor Acrescentado, no exercício económico de 2020, as receitas fiscais resultantes da cobrança do Imposto sobre o Valor Acrescentado são distribuídas nos seguintes termos:

- a) 65% são recolhidas na Conta Única do Tesouro; e
- b) Os restantes 35% vão para a conta de reembolso.

CAPÍTULO V Disciplina Orçamental

ARTIGO 9.º

(Execução orçamental)

1. Os órgãos da Administração Central e Local do Estado, incluindo os órgãos de soberania dependentes do Orçamento Geral do Estado, devem observar rigorosamente os critérios de gestão em vigor, para que seja assegurada, cada vez mais, a racional aplicação dos recursos públicos disponíveis, de forma a permitir uma melhor satisfação das necessidades colectivas.

2. Nenhuma despesa pode ser autorizada ou paga sem que, cumulativamente:

- a) O factor gerador da obrigação de despesa respeite as normas legais aplicáveis; e

b) A despesa disponha de inscrição orçamental, tenha cabimentação na programação financeira, esteja adequadamente classificada e satisfaça os princípios da economia, da eficiência e da eficácia.

3. É vedada a realização de despesas, o início de obras, a celebração de quaisquer contratos ou a requisição de bens sem prévia cabimentação, observando o limite para cabimentação estabelecido na programação financeira ou em montante que exceda o limite dos créditos orçamentais autorizados.

4. Na execução do Orçamento Geral do Estado durante o ano fiscal de 2020, com vista a prevenir eventuais comportamentos insuficientes da arrecadação de receitas, o Presidente da República, enquanto Titular do Poder Executivo é autorizado a cativar até 100% das dotações orçamentais de determinados projectos do Programa de Investimentos Públicos e das despesas de apoio ao desenvolvimento.

5. Não é permitida a aprovação de quaisquer regimes remuneratórios indexados à moeda estrangeira.

6. Não é permitida a realização de despesas variáveis com valores indexados à moeda estrangeira.

7. Os encargos em moeda estrangeira só podem ser assumidos desde que os mesmos tenham como base contratos celebrados com entidade não residente cambial ou contratos resultantes de concurso público internacional ou decisão do Presidente da República, enquanto Titular do Poder Executivo.

8. Os fornecedores de bens ou prestadores de serviços devem exigir dos respectivos ordenadores da despesa, a competente via da nota de cabimentação da despesa.

9. O incumprimento do disposto nos n.ºs 2, 3, 5, 6, 7 e 8 do presente artigo, não vincula o Estado à obrigação de pagamento.

10. A eventual necessidade de actualização do valor da despesa realizada é feita por aplicação da Unidade de Correção Fiscal (U.C.F.) aprovada pelo Presidente da República.

11. No exercício económico de 2020 não são permitidas novas admissões que se consubstanciem num aumento da massa salarial da função pública, incluindo a celebração de Contrato de Trabalho por tempo determinado, podendo apenas ocorrer em casos devidamente justificados e aprovados pelo Presidente da República, enquanto Titular do Poder Executivo, sob proposta do Departamento Ministerial que responde pelas Finanças Públicas e por solicitação dos sectores interessados.

12. São permitidas admissões de novos funcionários para a Administração Pública, para o preenchimento de vagas decorrentes de situações de reforma, de abandono, de demissão, de transferência, de morte ou de outras circunstâncias previstas em diploma próprio, desde que devidamente autorizada pelo Titular do Poder Executivo, mediante proposta do Departamento Ministerial que responde pelas Finanças Públicas, após solicitação do respectivo sector, devendo

aquele Departamento Ministerial avaliar se a respectiva vaga não pode ser preenchida com recurso à mobilidade interna ao nível da Administração Pública.

13. Os processos de promoção dos funcionários públicos só podem ser realizados mediante programações plurianuais de três a cinco anos e de acordo com os seguintes requisitos:

- a) Realização de concurso público de acesso/promoção;
- b) Existência de dotação orçamental confirmada pelo Ministério das Finanças; e
- c) Existência de vaga no quadro de pessoal.

14. Durante o exercício económico de 2020 fica suspensa a aprovação de Estatutos Remuneratórios cujos índices difiram substancialmente da Função Pública, quando estes organismos não disponham de receitas próprias para cobrir parte das suas despesas.

15. Durante o Exercício Económico de 2020 é vedado o processamento de horas extraordinárias, com excepção para o regime especial do Sector da Saúde.

16. Nas situações em que a lei permite a acumulação de funções, designadamente, na Educação, na Saúde e no Ensino Superior, os funcionários públicos devem ser remunerados da seguinte forma:

- a) Educação — um máximo de 50% da remuneração da categoria em que está enquadrado o respectivo funcionário e passa ao vínculo de colaborador, enquanto acumular funções;
- b) Ensino Superior — passa ao vínculo de tempo parcial e remunerado com o limite máximo de 68 horas na categoria em que estiver enquadrado, enquanto estiver a acumular funções;
- c) Saúde — tratando-se de docentes universitários, que também exercem funções em Unidades Hospitalares, devem receber até um máximo de 50% da remuneração da categoria em que estiver enquadrado;
- d) Nas situações em que é admissível, por inerência de funções, a acumulação em diferentes Unidades Orçamentais, a remuneração não deve ser superior a 70% do salário base.

17. Os órgãos da Administração Central e Local do Estado, através dos serviços de recursos humanos, devem gerir, de forma adequada, a base de dados para o processamento de salários do Sistema Integrado de Gestão Financeira do Estado (SIGFE), incorporando todas as decisões que alterem, nos termos da lei, a situação jurídica dos recursos humanos da função pública, nomeadamente a assiduidade, as licenças, as transferências, as comissões de serviço, a exoneração, a demissão e a aposentação.

18. A contratação de pessoal nos termos da legislação aplicável à criação, estruturação e funcionamento dos Institutos Públicos é realizada desde que as receitas próprias estejam inscritas no orçamento e sejam capazes de cobrir, na totalidade, o pagamento dos salários.

19. As doações que sejam recebidas no decorrer do exercício económico, não previstas no OGE/2020, devem ser informadas ao Ministro das Finanças, de modo a que sejam incorporadas no orçamento, com vista a garantir o princípio orçamental da universalidade.

20. Os órgãos da Administração Central e Local do Estado devem enviar, trimestralmente, ao Ministério das Finanças, os elementos necessários à avaliação da execução das despesas incluídas no Programa de Investimentos Públicos.

21. A inobservância do disposto nos números anteriores faz incorrer os seus autores em responsabilidade administrativa, disciplinar, civil e criminal, nos termos da lei.

22. É o Presidente da República, enquanto Titular do Poder Executivo, autorizado a transferir projectos e as respectivas verbas inscritos no OGE/2020, dos órgãos da Administração Central para os órgãos da Administração Local e dos Governos Provinciais para as Administrações Municipais, de acordo com o regime de desconcentração e delimitação de competências.

ARTIGO 10.º
(Fiscalização preventiva)

1. A fiscalização preventiva é exercida através da emissão do Visto, da sua recusa ou da Declaração de Conformidade emitida pelo Tribunal de Contas.

2. O Presidente da República, enquanto Titular do Poder Executivo, deve submeter ao Tribunal de Contas, para efeitos de fiscalização preventiva, os contratos de qualquer natureza, de valor igual ou superior a Kz: 11 000 000 000,00 (onze mil milhões de kwanzas).

3. As unidades orçamentais dos órgãos da Administração Central e Local do Estado devem submeter ao Tribunal de Contas, para efeitos de fiscalização preventiva, os contratos de qualquer natureza, de valor igual ou superior a Kz: 600 000 000,00 (seiscentos milhões de kwanzas).

4. Os contratos que carecem de fiscalização preventiva, nos termos do presente artigo, só produzem efeitos após a obtenção do Visto ou da Declaração de Conformidade do Tribunal de Contas ou, findo o prazo estabelecido no n.º 5 do artigo 8.º da Lei n.º 19/19, de 19 de Agosto, Lei que Altera a Lei Orgânica e do Processo do Tribunal de Contas.

5. As receitas resultantes das cobranças de taxas e emolumentos do Tribunal de Contas devem reverter em 60% para o financiamento dos projectos de reforma do sistema judicial.

6. Sempre que as Entidades Públicas Contratantes celebrem contratos ao abrigo de delegação de competências, conferidas pelo Presidente da República, enquanto Titular do Poder Executivo, os limites de valor a considerar para efeito de fiscalização preventiva são os definidos no n.º 2, independentemente do órgão que execute a despesa.

7. A delegação de competências referida no número anterior deve especificar o projecto, o valor, e ser limitada no tempo.

ARTIGO 11.º
(Receitas petrolíferas)

1. A receita tributária petrolífera que venha a ser arrecadada em excesso sobre a receita global prevista em face dos pressupostos orçamentais estabelecidos é contabilizada em conta de Reserva do Tesouro Nacional.

2. O recurso aos fundos da Reserva do Tesouro Nacional constituídos nos termos do número anterior, para cobertura de despesas constantes do OGE/2020, fica condicionado, à autorização expressa do Presidente da República, enquanto Titular do Poder Executivo.

ARTIGO 12.º
(Despesas e fundos especiais)

1. Ficam sujeitos a um regime especial e de cobertura, de execução e de prestação de contas, as despesas especiais afectas aos órgãos de soberania e serviços públicos que realizam as funções de segurança interna e externa do Estado, integrados no Sistema Nacional de Segurança, em termos que assegure o carácter reservado ou secreto destas funções e o interesse público, com eficácia, prontidão e eficiência.

2. São inscritos no OGE/2020, os créditos orçamentais que permitam a criação de Fundos Financeiros Especiais de Segurança, a funcionarem como reserva estratégica do Estado, para a execução das despesas referidas no número anterior.

3. A forma de utilização e de prestação de contas dos Fundos Financeiros Especiais de Segurança é regulamentada pelo Presidente da República, enquanto Titular do Poder Executivo.

ARTIGO 13.º
(Publicidade orçamental)

1. O Ministério das Finanças deve dar publicidade, trimestralmente, do resultado da execução do OGE/2020.

2. As informações relativas a cada trimestre do exercício económico de 2020 devem ser publicitadas no prazo máximo de 60 (sessenta) dias após o encerramento do trimestre.

ARTIGO 14.º
(Balanço da Execução Orçamental)

O Presidente da República, enquanto Titular do Poder Executivo, deve submeter à Assembleia Nacional, trimestralmente, o Balanço da Execução do Orçamento Geral do Estado de 2020, nos termos do disposto no n.º 3 do artigo 63.º da Lei n.º 15/10, de 14 de Julho — Lei do Orçamento Geral do Estado, e das alíneas b) e c) do n.º 1 do artigo 275.º do Regimento da Assembleia Nacional.

CAPÍTULO VI
Disposições Fiscais e de Estabilidade Orçamental

ARTIGO 15.º
(Contribuição Especial sobre Operações Cambiais de Invisíveis Correntes)

1. Para efeitos de execução do OGE/2020 é criada a Contribuição Especial sobre Operações Cambiais de Invisíveis Correntes, nos termos do Código Geral Tributário, aprovado pela Lei n.º 21/14, de 22 de Outubro, cujo regime jurídico se estabelece nos números seguintes.

2. A Contribuição Especial sobre as Operações Cambiais de Invisíveis Correntes incide sobre as transferências efectuadas no âmbito dos contratos de prestação de serviços de assistência técnica estrangeira ou de gestão, regulados pelas disposições do regulamento sobre a contratação de prestação de serviços de assistência técnica ou de gestão, aprovado pelo Decreto Presidencial n.º 273/11, de 27 de Outubro.

3. Não estão sujeitos à Contribuição Especial sobre as Operações Cambiais de Invisíveis Correntes, as demais Operações Cambiais de Invisíveis Correntes reguladas pelo Decreto n.º 21/98, de 24 de Julho.

4. São sujeitos passivos da Contribuição Especial sobre Operações Cambiais de Invisíveis Correntes, as pessoas singulares ou colectivas de direito privado e as empresas públicas, com domicílio ou sede, direcção efectiva ou estabelecimento estável em território nacional, que requeiram junto de uma instituição financeira a realização de transferências para o pagamento dos contratos referidos no número anterior.

5. A obrigação tributária da Contribuição Especial sobre as Operações Cambiais de Invisíveis Correntes considera-se constituída no momento anterior à realização da transferência.

6. A base de cálculo da Contribuição Especial sobre as Operações Cambiais de Invisíveis Correntes é o montante em moeda nacional, objecto da transferência, independentemente da taxa de câmbio utilizada.

7. A taxa de Contribuição Especial sobre as Operações Cambiais de Invisíveis Correntes é de 10% sobre o valor da transferência a efectuar.

8. A liquidação da Contribuição Especial sobre as Operações Cambiais de Invisíveis Correntes é efectuada pelo sujeito passivo, nos serviços tributários competentes, antes do processamento, pelas instituições financeiras, da transferência sujeita à referida contribuição.

9. O sujeito passivo é responsável, também, pelo pagamento da Contribuição Especial sobre as Operações Cambiais de Invisíveis Correntes, que é efectuado mediante a apresentação do Documento de Liquidação de Impostos que discrimina o valor tributável.

10. À Administração Geral Tributária compete, com a colaboração do Banco Nacional de Angola, fiscalizar o pagamento e demais obrigações tributárias previstas no presente regime jurídico.

11. As instituições Financeiras só devem realizar as transferências, mediante certificação prévia do Documento de Arrecadação de Receitas (DAR) ou Documento de Cobrança (DC), nos termos das disposições sobre arrecadação de receitas públicas, atestando o efectivo pagamento da Contribuição Especial a que estiver obrigado o sujeito passivo, sob pena de incorrerem em multa correspondente ao dobro do valor da Contribuição Especial devida, sem prejuízo de outras infracções estabelecidas no Código Geral Tributário.

12. Estão isentos da Contribuição Especial sobre as Operações de invisíveis Correntes, quando esta constitua seu encargo, o Estado e quaisquer dos seus órgãos, estabelecimentos e organismos, ainda que personalizados, exceptuando as empresas públicas.

13. Estão igualmente isentos da Contribuição Especial sobre as Operações Cambiais de invisíveis Correntes, excepto quando actuem no âmbito do desenvolvimento de actividades económicas de natureza empresarial ou comercial:

- a) As instituições públicas de previdência e segurança social;
- b) As associações de utilidade pública reconhecidas nos termos da lei.

14. O Presidente da República, enquanto Titular do Poder Executivo, define os procedimentos e regulamentos necessários para a execução do regime jurídico da Contribuição Especial sobre as Operações de Invisíveis Correntes.

15. As reclamações, recursos, infracções e respectivas penalidades, bem como outros elementos não previstos no presente regime fiscal, são regulados nos termos gerais de direito, designadamente pelo Código Geral Tributário.

ARTIGO 16.º

(Pagamento de dívidas aduaneiras em prestações)

As regras previstas no Código Geral Tributário relativas ao pagamento em prestações são extensivas à dívida aduaneira, nos casos em que tenha havido o procedimento de desembaraço aduaneiro, mediante regularização a posterior, bem como nos casos em que se apurar imposto adicional resultante dos processos de auditoria pós-importação.

ARTIGO 17.º

(Suspensão e restrição de direitos e regalias)

1. Tendo em atenção a premente necessidade de consolidação e estabilização orçamental, durante o ano de 2020, são suspensos os seguintes direitos e regalias:

- a) Subsídio de manutenção de Residência para todos os beneficiários;
- b) Subsídio de reinstalação para todos os beneficiários;

c) Subvenção mensal vitalícia a beneficiários remunerados de forma cumulativa, salvo se o beneficiário optar por receber exclusivamente a subvenção mensal vitalícia;

d) Atribuição de veículos do Estado para apoio à residência dos Titulares de Cargos Políticos, Magistrados e outros beneficiários.

2. Durante o exercício económico de 2020 são restringidos os seguintes direitos:

- a) Subsídio de instalação em 50% para todos os beneficiários;
- b) Subsídio de estímulo em 50%, cujo pagamento deve ocorrer em parcela única;
- c) Redução para dois, o número de empregados domésticos para Titulares de Cargos Políticos, Magistrados e outros Beneficiários;
- d) Redução das classes dos Bilhetes de Viagem dos Titulares de cargos políticos, magistrados, Deputados e respectivos cônjuges, da 1.ª classe para a classe executiva e dos titulares de cargos de Direcção e Chefia, da classe executiva para a classe económica.

3. A suspensão e a restrição de direitos e regalias previstas nos n.ºs 1 e 2 do presente artigo não se aplicam aos Magistrados Judiciais e do Ministério Público, nem aos oficiais de justiça, excepto a prevista na alínea d) do n.º 2.

4. A restrição de direitos e regalias previstas na alínea a) do n.º 2 do presente artigo não se aplicam aos Deputados à Assembleia Nacional.

5. O subsídio previsto na alínea b) do n.º 2 do presente artigo deve ser suportado pela respectiva unidade orçamental, apenas quando se verificar que a mesma possui receitas próprias.

6. Sem prejuízo das excepções previstas nos n.ºs 3 e 4, a suspensão e a restrição de direitos e regalias estabelecidas nos n.ºs 1 e 2 têm natureza imperativa e excepcional, devendo prevalecer sobre quaisquer outras normas especiais ou excepcionais em sentido contrário.

CAPÍTULO VII

Disposições Finais e Transitórias

ARTIGO 18.º

(Revisão orçamental)

Sob proposta fundamentada do Presidente da República, enquanto Titular do Poder Executivo, o Orçamento Geral do Estado/2020 pode ser objecto de revisão e aprovação pela Assembleia Nacional.

ARTIGO 19.º

(Responsabilização e infracções contra as finanças públicas)

A não observância das disposições da presente Lei constitui infracção e faz incorrer os seus autores em responsabilidade disciplinar, administrativa, financeira, fiscal, civil e criminal, nos termos da legislação em vigor.

ARTIGO 20.º
(Nominação dos impostos)

As referências feitas aos impostos constantes da presente Lei devem ser entendidas como feitas a qualquer imposto que os venha a substituir.

ARTIGO 21.º
(Dúvidas e omissões)

As dúvidas e as omissões resultantes da interpretação e da aplicação da presente Lei são resolvidas pela Assembleia Nacional.

ARTIGO 22.º
(Revogação)

É revogada toda a legislação que contrarie o disposto na presente Lei.

ARTIGO 23.º
(Entrada em vigor)

A presente Lei entra em vigor a 1 de Janeiro de 2020.

Vista e aprovada pela Assembleia Nacional, em Luanda, aos 12 de Dezembro de 2019.

O Presidente da Assembleia Nacional, *Fernando da Piedade Dias dos Santos*.

Promulgada aos 23 de Dezembro de 2019.

Publique-se.

O Presidente da República, JOÃO MANUEL GONÇALVES LOURENÇO.

RELATÓRIO DE FUNDAMENTAÇÃO
ORÇAMENTO GERAL DO ESTADO 2020

Siglas e Abreviaturas

AGT — Administração Geral Tributária

BCE — Banco Central Europeu

BoE — Banco Central da Inglaterra (*Bank of England*)

BoJ — Banco Central do Japão (*Bank of Japan*)

BCI — Banco de Comércio e Indústria

BDA — Banco de Desenvolvimento de Angola

BPC — Banco de Poupança e Crédito

BNA — Banco Nacional de Angola

BRICS — Brasil, Rússia, Índia, China e África do Sul

EFF — Extended Fund Facility

EUA — Estados Unidos da América

FED — Reserva Federal dos Estados Unidos da América

FMI — Fundo Monetário Internacional

GEE — Gabinete de Estudos e Estatísticas do Ministério das Finanças

IPU — Imposto Predial Urbano

INE — Instituto Nacional de Estatística

IPC — Índice de Preços ao Consumidor

Kz — Kwanzas

LIBOR — London Interbank Offered Rate

LNG — Liquefied Natural Gas

MINFIN — Ministério das Finanças

M2 — Massa Monetária

MN — Moeda Nacional

MEP — Ministério da Economia e Planeamento

OGE — Orçamento Geral do Estado

OMA — Operações de Mercado Aberto

OMC — Organização Mundial do Comércio

OPEP — Organização dos Países Exportadores de Petróleo

PAC — Programa de Apoio ao Crédito

PDN — Plano de Desenvolvimento Nacional

PIB — Produto Interno Bruto

PIIM — Plano Integrado de Intervenção nos Municípios

PIP — Programa de Investimento Público

PDN — Plano de Desenvolvimento Nacional

pp — Pontos Percentuais

PRODESI — Programa de Diversificação das Exportações e Substituição das Importações

RIL — Reservas Internacionais Líquidas

UGD — Unidade de Gestão da Dívida Pública

USD — Dólares dos Estados Unidos da América

WEO — *World Economic Outlook*

WTI — *West Texas Intermediate*

NOTAS DE ABERTURA

Preâmbulo

- i. O choque resultante da queda do preço do petróleo, iniciado em finais de 2014, gerou nos últimos 5 anos em Angola desafios económicos e financeiros muito exigentes e completamente diferentes dos que se colocaram no quinquénio anterior;
- ii. As transformações económico-financeiras tiveram fortes impactos sociais e demandaram profundas mudanças políticas e institucionais, absolutamente necessárias para que o País não entrasse num ciclo de instabilidade económica e financeira;
- iii. A economia angolana continua fortemente exposta à volatilidade do preço do petróleo no mercado internacional e à queda da produção petrolífera nacional;
- iv. Os choques resultantes da queda abrupta do preço do petróleo, nos anos 2014-2017, tiveram um impacto significativo nos fundamentos macroeconómicos e na estrutura da economia angolana;
- v. Para reverter essa situação e mitigar os desequilíbrios económicos que daí resultaram, em 2018 o Executivo implementou o Programa de Estabilização Macroeconómica (PEM);
- vi. Seguiu-se a adopção do Programa de Financiamento Ampliado (*Extended Fund Facility* - EFF) com o FMI;
- vii. Ambos os programas, o PEM e o EFF, estão alinhados como Plano de Desenvolvimento Nacional 2018-2022 (PDN 2018-2022).

- viii. A par disso, de modo a tornar o País mais atractivo para o investimento, o Executivo continua empenhado em melhorar o ambiente de negócios, adoptando uma governação mais aberta e transparente;
- ix. O Executivo está também firmemente empenhado no combate à corrupção e a outros crimes económicos e financeiros;
- x. Depois de vários anos de crescimento económico negativo, as políticas propostas no OGE 2020 surgem como instrumentos para a consolidação da estabilidade macroeconómica e para o início da recuperação do crescimento económico do País;
- xi. Para 2020, espera-se um crescimento do PIB na ordem de 1,8%, com ênfase para o crescimento do Sector Não Petrolífero. Em particular, merecerão destaque o Sector Produtivo (a agricultura e a dinamização da indústria nacional) e o reforço do apoio ao Sector Social (educação, saúde e combate à pobreza);
- xii. Apesar dos receios em torno dos riscos associados à volatilidade do preço do petróleo, prevemos que se reünam condições efectivas para a retoma do crescimento económico em 2020 e nos anos seguintes;
- xiii. Para 2020, as previsões indicam uma relativa redução do preço do petróleo, face ao que se tem verificado em 2019. As previsões apontam também para um melhor equilíbrio do mercado cambial e uma ligeira subida da taxa de inflação;
- xiv. O processo de consolidação das finanças públicas é um pilar chave que permitirá maior eficiência financeira e económica e a criação das bases necessárias para o desenvolvimento do País;
- xv. Neste contexto, a materialização de saldos orçamentais positivos e uma melhor gestão da dívida são aspectos centrais do caminho a ser percorrido para o alcance dos objectivos do Executivo;
- xvi. O Orçamento Geral do Estado para 2020 assume-se, assim, como um instrumento essencial que procura apoiar uma economia que, aos poucos, vai dando os passos necessários para que o País retorne à estabilidade macroeconómica e ao crescimento, tornando realidade as aspirações dos seus cidadãos;
- xvii. O Executivo reitera o compromisso de colocar o País na rota do crescimento económico diversificado, inclusivo e sustentável, com um melhor ambiente de negócios que proporcione mais investimento e mais e melhor emprego;
- xviii. O objectivo central é o desenvolvimento do País e o bem-estar de todos os angolanos.

CAPÍTULO 1

I. INTRODUÇÃO

1. O Orçamento Geral do Estado (OGE) é o principal instrumento de programação da política económica e financeira do Estado.

2. O OGE é elaborado e aprovado nos termos do artigo 104.º da Constituição da República de Angola e da Lei n.º 15/10, de 14 de Julho, Lei do Orçamento Geral do Estado. Obedecendo à legislação em vigor, o OGE respeita os princípios da unidade e da universalidade orçamental.

3. O Orçamento Geral do Estado elenca a previsão de receitas que o Executivo espera arrecadar ao longo do ano e, com base nisso, define limites de despesas a serem realizadas no mesmo período.

4. O OGE constitui, assim, num instrumento chave de gestão, com vista a um maior equilíbrio das Finanças Públicas, tendo em atenção as perspectivas e os desenvolvimentos da situação macroeconómica e financeira, tanto externa como interna.

5. As despesas definidas no OGE 2020 indicam quais as principais prioridades de política estabelecidas pelo Executivo nos domínios económico, social e institucional. Indicam também as prioridades de desenvolvimento das infra-estruturas do País a serem realizadas em 2020, conforme as metas definidas no Plano de Desenvolvimento Nacional (PDN) 2018-2022.

6. Esta introdução está organizada em duas secções. Na primeira apresentamos uma síntese do contexto e dos principais números do OGE 2019. Na segunda e última sintetizamos a estrutura deste relatório de fundamentação.

Síntese do Contexto e dos Principais Resultados

7. O contexto macroeconómico mundial é caracterizado por tensões comerciais e financeiras, em que medidas de carácter proteccionistas ganham cada vez mais relevo. As tensões comerciais entre os EUA e a China estão no epicentro destes eventos, destacando-se com as principais ameaças ao crescimento do comércio internacional e o do PIB mundial.

8. Apesar do ligeiro crescimento do PIB mundial, no curto prazo, persistem preocupações em relação a possíveis impactos resultantes do agravamento da tensão entre os EUA e a China.

9. No cenário económico nacional, apesar da economia não petrolífera continuar com taxas de crescimento positivas, em 2019 o País continuará a observar taxas globais negativas, devido aos constrangimentos observados no Sector Petrolífero.

10. No entanto, progressivamente têm sido dados passos para que o País tenha as condições necessárias para sair desta crise, por meio de medidas de estabilização macroeconómica e financeira, e de melhoria do ambiente de negócios.

11. A par disso, o Executivo continua empenhado em prosseguir com medidas que concorram para melhorar o modelo de funcionamento das instituições públicas, por via da melhoria dos processos e procedimentos, assim como pelo combate à corrupção e a impunidade.

12. Em 2020, prevê-se que a economia angolana cresça 1,8%, suportado pelo crescimento de 1,5% do Sector Petrolífero e de 1,9% do Sector Não Petrolífero.

13. Em Dezembro de 2017, o diferencial entre as taxas de câmbio formal e informal do Kwanza face ao dólar atingiu um nível em torno de 146%.

14. Os esforços de gestão da política cambial e monetária permitiram a redução gradual deste diferencial, que até o mês Outubro de 2019 se situava ao redor dos 20,6%.

15. A relativa estabilidade do mercado cambial e a transição para um regime de câmbios mais livre afiguram-se como medidas fundamentais para a protecção das Reservas Internacionais Líquidas (RIL) e para a redução dos desequilíbrios das contas externas.

16. A taxa de inflação tem vindo a reduzir, fruto dos esforços da gestão da política monetária, sendo que em Agosto de 2019 a inflação acumulada foi de 9,85%, contra 15,65% e 10,88%, em 2017 e 2018 respectivamente.

17. Para 2020, as previsões indicam uma taxa de inflação anual de 25%, devido aos ajustamentos tarifários em curso. Entretanto, no médio prazo prevê-se uma diminuição paulatina da taxa de inflação.

18. Prevê-se que a inflação atinja o nível de um dígito entre 2022 e 2023.

19. Em relação à política fiscal, o Executivo continuará a implementar o processo de consolidação fiscal.

20. O ano de 2018 representou o ponto de inflexão da trajetória deficitária da política fiscal, devido ao facto de se terem alcançado saldos global e primário superavitários, de 2,2% e 7,7% do PIB, respectivamente.

21. Este progresso representa um esforço significativo, uma vez que foi possível alterar a tendência fiscal que se vinha observando até 2017, quando o défice global atingiu cerca de 6,9% e o défice primário cerca de 3,3%.

22. Apesar desse esforço, a Dívida Governamental continua acima do limite aceitável de 60% do PIB. Por isso, o processo de consolidação fiscal e estabilização das contas públicas deverá continuar em 2020.

23. A estratégia definida para o processo de consolidação fiscal tem por base dois pilares fundamentais:

- i. Captação de mais de receitas não petrolíferas, por via do alargamento da base tributária e da reestruturação de vários impostos, com destaque para o Imposto Sobre o Valor Acrescentado (IVA) que entrou em vigor em Outubro do corrente ano;

- ii. Maior qualidade e eficiência na execução da despesa pública, por meio da redução das subvenções a preços e operacionais, contenção da massa salarial em termos reais (restringindo a contratação de novos agentes para a função pública ao Sector Social) e aumento dos níveis de competitividade na contratação pública (pela via da expansão do sistema de contratação pública electrónica).

24. O investimento público deverá continuar a merecer uma atenção especial do Executivo, por ser uma alavanca para o crescimento do Produto Interno Bruto.

25. No IV Trimestre de 2019 o Executivo deu início à implementação de um subprograma do Programa de Investimento Público (PIP) denominado PIIM (Plano de Integrado de Intervenção nos Municípios), que em 2020 será reforçado, com maior dotação orçamental.

26. A redinamização do PIP por via do PIIM é uma das principais âncoras para alavancar o crescimento económico em 2020.

27. Por outro lado, para potenciar o sector privado, o Executivo intensificará a regularização dos atrasados internos.

28. Neste sentido, o Executivo vai continuar a apoiar a diversificação da economia, por via do Programa de Apoio à Produção Nacional, Diversificação das Exportações e Substituição de Importações (PRODESI). A implementação deste programa será materializada pela dinamização do Programa de Apoio ao Crédito (PAC) e de estímulos do Banco Nacional de Angola (BNA) ao crédito à produção de bens da cesta básica.

29. O Executivo continuará empenhado no fortalecimento do sistema financeiro nacional, por meio de medidas que visam a melhoria dos níveis de compliance e o consequente reforço de medidas contra o branqueamento de capitais e o combate ao terrorismo.

30. Estas medidas visam restaurar os níveis de confiança no sistema financeiro angolano e restabelecer a relação da banca nacional com os bancos correspondentes internacionais.

31. O reforço deste processo será feito pela aprovação da proposta de revisão da Lei de Branqueamento de Capitais e Combate ao Terrorismo.

32. Do mesmo modo, após o diagnóstico feito ao sistema financeiro público, o Estado decidiu reforçar o programa de saneamento financeiro do Banco de Poupança e Crédito (BPC), manter o Banco de Desenvolvimento de Angola (BDA) e, no âmbito do programa de privatizações, alienar o Banco de Comércio e Indústria (BCI).

33. O Executivo empenhar-se-á igualmente no reforço do apoio ao Sector Social, no combate à pobreza e na promoção da inclusão social.

34. A este respeito, o investimento no capital humano reveste-se de suma importância, sobretudo nos Sectores da Educação, Saúde e Protecção Social.

35. O Executivo aprovou o Projecto de Fortalecimento do Sistema Nacional de Protecção Social, cuja principal componente são transferências monetárias para sectores da população mais vulneráveis. Este projecto será executado com o apoio do Banco Mundial.

36. No presente OGE e com grande sentido de Estado, o Executivo alocará cada vez mais recursos ao Sector Social. A dotação para o Sector Social representará 40,9% do total da despesa fiscal primária (excluindo dívida), superando a dotação de 39,5% verificada no OGE 2019 Revisto, com impacto nas áreas da saúde, da educação e do apoio ao desenvolvimento de uma rede de segurança social para os segmentos mais vulneráveis da população.

37. Dos vários pressupostos do quadro macroeconómico para 2020, o OGE 2020 prevê um preço médio do barril de petróleo de USD 55, uma taxa de inflação acumulada anual de 25% e Reservas Internacionais Líquidas (RIL) não inferiores a 5 meses de importações.

38. O Orçamento Geral do Estado 2020 contempla despesas no montante de 15 970 605 826 135,00 (quinze biliões, novecentos e setenta mil milhões, seiscentos e cinco milhões, oitocentos e vinte e seis mil e cento e trinta e cinco Kwanzas), e receitas no mesmo valor.

39. O valor de receitas e despesas do OGE 2020 representa um aumento de 53,5% relativamente ao OGE Revisto de 2019.

40. As projecções fiscais apontam para a criação em 2020 de um saldo global superavitário de 1,2% do PIB e de um saldo primário igualmente superavitário de 7,1% do PIB.

41. As necessidades brutas de financiamento para o OGE 2020 estão estimadas em cerca de Kz: 7 874,5 mil milhões, 18,7% do PIB. Já as necessidades líquidas estão avaliadas em Kz: 648,8 mil milhões.

42. Este montante será obtido pela da captação de financiamento, tanto no mercado interno como no mercado externo, pela venda de vários activos e pela utilização da poupança fiscal global do ano, que está estimada em 1,2% do PIB.

Estrutura do Relatório de Fundamentação

43. O presente Relatório de Fundamentação, para além do preâmbulo e deste capítulo introdutório, comporta os seguintes capítulos:

CAPÍTULO II — Contexto Económico Internacional. Resume a conjuntura macroeconómica mundial dos dois últimos anos, a situação actual e as perspectivas de evolução, com destaque para o PIB, a inflação, o comércio mundial e as taxas de juro. Fazem-se igualmente prognósticos da influência do contexto internacional sobre a economia nacional.

CAPÍTULO III — Desempenho Recente da Economia Nacional. Passa em revista os principais desenvolvimentos económicos que marcaram a economia nacional nos últimos anos em 4 principais sectores (real, externo, fiscal e monetário). Inclui a análise das medidas de política fiscal e monetária adoptadas.

CAPÍTULO IV — Balanço de Execução do Plano de Desenvolvimento (PDN) 2018-2022. Apresenta a orientação da política de desenvolvimento do Executivo estabelecida no Plano de Desenvolvimento Nacional 2018-2022.

CAPÍTULO V — Acções de Política Económica para 2020. Expõe as políticas de natureza económica que serão implementadas ao longo do ano fiscal de 2020, por forma a concretizar os Objectivos Estratégicos de Governação.

CAPÍTULO VI — Quadro Macroeconómico para 2020. Evidencia o contexto de referência para a política macroeconómica, definindo algumas variáveis determinantes das projecções fiscais, nomeadamente as estimativas para a taxa de inflação, a taxa de câmbio e o preço e a produção de petróleo, assim como outras que constituem metas ou objectivos para a política económica.

CAPÍTULO VII — Proposta do Orçamento Geral do Estado para 2020. Apresenta os fluxos globais da proposta orçamental para o exercício financeiro de 2020, incluindo as opções funcional e territorial do Orçamento Geral do Estado 2020.

CAPÍTULO VIII — Principais Riscos para a Execução do Orçamento Geral do Estado 2020. Apresenta os principais riscos para a realização da despesa pública inscrita no Orçamento Geral do Estado de 2020.

Epílogo. Destaca algumas notas finais que se destacariam da leitura atenta do Orçamento.

44. O detalhe da Proposta do Orçamento Geral do Estado 2020 contém os seguintes documentos anexos:

ANEXO 1 — Resumo da Receita Por Natureza Económica

ANEXO 2 — Resumo da Receita Por Fonte de Recursos

ANEXO 3 — Resumo da Despesa Por Função

ANEXO 4 — Resumo da Despesa Por Local

ANEXO 5 — Resumo do Orçamento por Programa

ANEXO 6 — Dotações Orçamentais Por Órgãos

CAPÍTULO 2

II. CONTEXTO ECONÓMICO INTERNACIONAL

45. O presente capítulo relata os desenvolvimentos mais recentes no contexto macroeconómico mundial. São apresentadas projecções actualizadas do Fundo Monetário Internacional para o crescimento do PIB mundial e das

principais economias com relevância internacional e regional, assim como os prognósticos da evolução do comércio mundial, da taxa de inflação e das principais taxas de juros internacionais.

Produto Mundial

46. De acordo com a conjuntura económica mundial, as projecções mais recentes do FMI, *World Economic Outlook* de Outubro de 2019, apontam para um crescimento da economia mundial em 2019 na ordem de 3,0%. Esta previsão representa uma revisão em baixa em 0,3 pp face às projecções de Abril de 2019.

47. Para a revisão em baixa do crescimento de 2019 concorreram o abrandamento da actividade económica das economias avançadas e das economias emergentes e em desenvolvimento, em -0,3 pp e -0,5 pp, devendo as taxas de crescimento atingir 1,7% e 3,9%, respectivamente.

48. A forte corrente proteccionista que floresce nos EUA, que tem tido a China como alvo principal, condiciona a performance do comércio internacional e contribui negativamente para o crescimento do PIB de algumas das principais economias mundiais.

49. A Tabela 1, que se segue, apresenta cenário de crescimento das economias avançadas e das economias emergentes e em desenvolvimento.

50. Para 2020, o FMI antecipa um incremento da taxa de crescimento do PIB mundial de 0,4 pp face a 2019, passando de 3,0% para 3,4%.

Tabela 1 — Taxas de Crescimento do Produto Mundial

Economia	Estrutura do PIB Mundial em 2019	Taxa de Crescimento Mundial			
		2017	2018	Proj. 2019	Proj. 2020
Mundo	100	3,8	3,6	3,0	3,4
Economias Avançadas	40,8	2,5	2,3	1,7	1,7
E.U.A	15,2	2,4	2,9	2,4	1,2
Zona Euro	13,1	2,5	1,9	1,2	1,4
Alemanha	3,2	2,5	1,5	0,7	1,7
França	2,2	2,3	1,7	1,2	1,3
Portugal	0,2	3,5	2,4	1,9	1,6
Japão	4,2	1,9	0,8	0,9	0,5
Reino Unido	2,2	1,8	1,4	1,2	1,4
Economias Emergentes e em Desenvolvimento	59,2	4,8	4,5	3,9	4,6
BRICS	32,6	3,6	3,5	3,0	3,6
Brasil	2,5	1,1	1,1	0,9	2,0
Rússia	3,1	1,6	2,3	1,1	1,9
Índia	7,7	7,2	6,8	6,1	7,0
China	18,7	6,8	6,6	6,1	5,8
África do Sul	0,6	1,4	0,8	0,7	1,1
África Subsariana	3,0	2,9	3,1	3,1	3,2
Nigéria	0,9	0,8	1,9	2,3	2,5
SADC	1,2	2,9	2,8	2,1	3,1

Fonte: *WEO* Outubro de 2019, FMI

51. Este aumento subtil deve-se sobretudo à expectativa de melhor desempenho das economias emergentes e em desenvolvimento. A previsão de crescimento para essas economias em 2020 é de 4,6%, superior à taxa de 3,9% estimada para 2019.

52. A recuperação das economias emergentes em 2020 deverá ser suportada pelo melhor desempenho das economias emergentes e em desenvolvimento produtoras de commodities, estimando-se os seguintes crescimentos: Rússia 1,9%, contra 1,1% em 2019; Brasil 2,0%, contra 0,9% em 2019; Arábia Saudita 2,1%, contra 0,9% em 2019; Nigéria 2,5%, contra 2,3% em 2019; África do Sul, 1,1%, contra 0,7% em 2019.

53. Ainda para 2020, antevê-se que as economias avançadas tenham uma taxa de crescimento real de 1,7%, em linha com estimativas para 2019.

54. Importa elencar o conjunto de factores que mais têm condicionado a tendência recente de crescimento da economia mundial, designadamente:

- i. Os efeitos negativos da tensão comercial entre os EUA e os seus principais parceiros comerciais, com destaque para a China, caracterizada por aumentos de tarifas alfandegárias;
- ii. A incerteza gerada pelo adiamento do processo de saída do Reino Unido da União Europeia (Brexit). A não aprovação do acordo para a saída da União Europeia pelo Reino Unido resultou no pedido de demissão de dois primeiros-ministros, desde que em 2016 foi realizado o referendo para o Brexit;
- iii. A perda de *momentum* na Zona Euro, com o enfraquecimento do nível de confiança dos consumidores e de investidores, acima do expectável, e com as interrupções na produção de automóveis na Alemanha, gerada pelos novos e mais exigentes padrões ambientais de emissão de gases em veículos automóveis na Europa e nos mercados asiáticos. Por essa via, vêm-se registando quebras nos níveis de produção, sobretudo na Alemanha;
- iv. O grau de estabilização em alguns países em stresse macroeconómico, como a Turquia e a Argentina;
- v. A política de crédito mais restrita na China, dada a necessidade de uma reforma regulatória para garantir uma alocação mais eficiente de recursos, de modo a estimular o investimento;
- vi. O abrandamento dos estímulos fiscais nos EUA. Apesar das estatísticas mostrarem um nível de exportações robusto, os níveis de procura interna e de importações tornaram-se mais moderados, como consequência do efeito do aumento das tarifas alfandegárias;

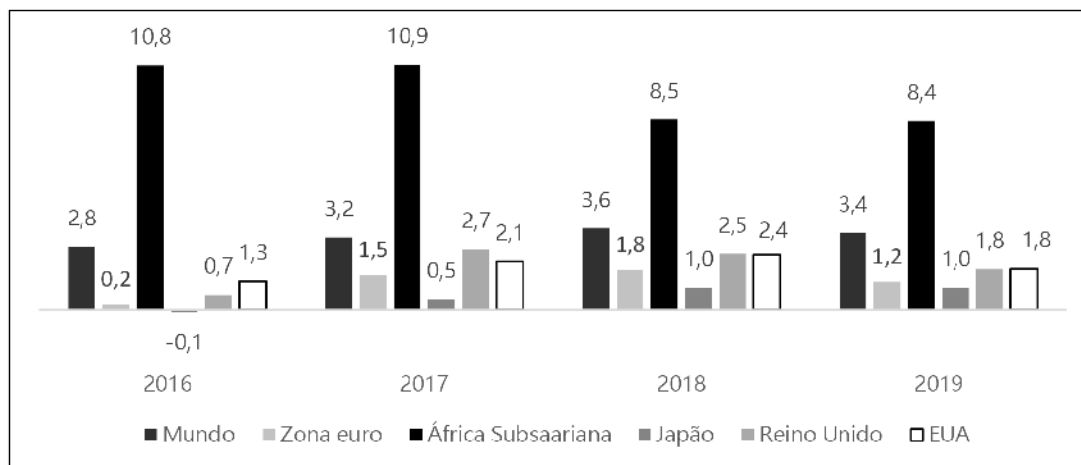
vii. A normalização da política monetária nos EUA, que já culminou no aumento da taxa de juro de referência pela FED, de 0,25% em 2016 para 2,25% em Setembro de 2019, apesar de aumentar a expectativa de reversão ligeira no processo de normalização.

Inflação

55. O nível geral de preços na economia mundial deverá crescer a um ritmo ligeiramente mais moderado em 2019, comparativamente com o ano 2018.

56. O Gráfico 1, que se segue, mostra o cenário de evolução da inflação em vários países e regiões.

Gráfico 1 – Taxas de Inflação (%)



Fonte: FMI, WEO, Outubro de 2019.

57. A taxa de inflação média mundial deverá situar-se em 3,4%, segundo o WEO de Outubro de 2019 do FMI, o que compara com a taxa de 3,6% apurada em 2018.

58. Segmentando a análise da evolução dos preços em «economias avançadas» e «economias emergentes e em desenvolvimento», destaca-se o comportamento divergente da taxa de inflação para 2019, comparativamente a 2018, em cada um dos grupos.

59. A taxa de inflação média estimada para as economias avançadas deverá contrair 0,5 pp, de 2018 a 2019, situando-se em 1,5% em 2019. Isto apesar dos estímulos dos bancos centrais para impulsionar a inflação nestas economias.

60. No que se refere às economias emergentes e em desenvolvimento, antecipa-se que se fixe em 4,7%.

61. Nas economias emergentes e em desenvolvimento, como os BRICS e a SADC, há expectativas de um aumento brando do nível de inflação, como resultado dos diversos factores de pressão inflacionista influenciados pelo choque dos preços das commodities.

62. Para 2020, perspectivam-se alterações significativas ao nível da inflação global. De acordo com o WEO, a taxa de inflação média mundial deverá atingir 3,6%. Para as economias avançadas e emergentes, a inflação deverá atingir 1,8% e 4,8% respectivamente.

63. Segundo o FMI, países como o Japão, cuja inflação é influenciada pelo crescimento do nível de consumo interno, deverão impulsionar a inflação, tal como os EUA e a Zona Euro, cujas economias têm estado a operar acima do seu potencial.

64. Não obstante a expectativa de aumento da taxa de inflação nas economias avançadas e de diminuição nas economias emergentes e em desenvolvimento, na generalidade, as taxas de inflação permanecerão afectadas, tanto pelo nível de crescimento económico e pelo comércio internacional, assim como pelo nível de preços das *commodities* no mercado internacional.

Preço do Petróleo

65. O FMI prevê que o preço médio do barril de petróleo se situe em torno de USD 61,78 para 2019. Esta previsão resulta da média aritmética do preço do barril de USD 64,39 (Brent), USD 57,46 (West Texas Intermediate) e USD 63,49 (Dubai Fateh).

66. Em 2018, a tendência ascendente do preço do barril de petróleo (Brent) atingiu o pico em Outubro, cerca de USD 80. O comportamento do preço foi justificado, sobretudo, pelos cortes de produção levados a cabo pelos países exportadores da *commodity*, com destaque para os cortes de produção acordados pelos membros da OPEP, Rússia e outros aliados.

67. Em resposta à subida acentuada do preço do petróleo, verificou-se um aumento da produção de petróleo nos EUA. Como consequência, desde Outubro de 2018 o preço retomou o comportamento descendente. Entretanto, verificou-se uma nova alteração da tendência após a implementação de um novo acordo de corte de produção em Janeiro de 2019.

68. Desde o segundo semestre de 2019 que o petróleo tem sido transaccionado abaixo de USD 70 o barril.

69. Com o acordo entre os países membros da OPEP, a Rússia e outros aliados, estabeleceu-se um corte da produção em cerca de 1,2 milhões barris/dia, dos quais 0,8 milhões barris/dia correspondem à OPEP.

70. Para o ano 2020, o WEO estima que o preço médio do barril de petróleo atinja USD 57,94. Esta estimativa resulta da média do preço do barril de USD 60,49 (Brent), USD 54,96 (West Texas Intermediate) e USD 58,39 (Dubai Fateh).

Comércio Mundial

71. A cooperação transfronteiriça entre os países, por meio da abertura comercial, tem sido uma fonte importante de crescimento do nível de produtividade, da partilha de *know-how* e de vários ganhos económicos e sociais para os países de todos níveis de rendimento.

72. As projecções para o Comércio Mundial, medidas por meio dos níveis de expansão das importações e das exportações, apontam para um decréscimo em 2019, quando comparado com os níveis apurados em 2018.

73. A Tabela 2, que se segue, apresenta o cenário de evolução do comércio internacional.

Tabela 2 — Desempenho do Comércio Internacional

Economia		2017	2018	2019	2020
Mundo	Comércio Mundial	5,7	3,6	1,1	3,2
	Importações	5,7	3,8	1,0	3,3
	Exportações	5,6	3,4	1,3	3,1
Economias Avançadas	Importações	4,7	4,4	2,1	2,7
	Exportações	4,7	3,1	0,9	2,5
EUA	Importações	4,7	4,4	2,1	3,1
	Exportações	3,5	3,0	0,3	3,0
Zona EURO	Importações	4,6	2,6	2,6	3,3
	Exportações	5,3	3,3	2,2	2,9
Japão	Importações	3,4	3,3	-0,8	1,3
	Exportações	6,8	3,4	-1,6	0,3
Reino Unido	Importações	3,5	0,7	0,4	0,9
	Exportações	5,6	0,1	0,4	0,2
Países Emergentes e em Vias de Desenvolvimento	Importações	7,5	5,1	0,7	4,3
	Exportações	7,3	3,9	1,9	4,1
Rússia	Importações	16,7	2,6	1,5	3,6
	Exportações	7,2	4,7	1,3	3,6
China	Importações	7,1	7,9	-2,0	2,5
	Exportações	9,1	4,0	2,3	3,0
Índia	Importações	13,8	4,3	4,1	7,6
	Exportações	10,0	4,7	4,4	4,9
Brasil	Importações	5,2	6,6	2,7	6,5
	Exportações	11,4	7,0	0,2	6,6
África do Sul	Importações	1,0	6,6	2,8	3,2
	Exportações	-0,7	7,0	2,7	3,1
SADC	Importações	1,2	3,2	5,6	4,6
	Exportações	1,0	6,7	3,0	5,9

Fonte: FMI, WEO, Outubro de 2019

74. Em 2020, perspectiva-se um aumento do volume de comércio, em bens e serviços, de cerca de 3,2% face ao ano de 2019.

75. A perspectiva moderada de crescimento deve-se ao pessimismo resultante das tensões comerciais entre China e os EUA, como resultado das políticas restritivas praticadas entre si, com retaliações de aumento das tarifas entre os dois países. Estas tensões produzem efeitos negativos nas respectivas economias, uma vez que as políticas dos EUA conduzem ao enfraquecimento da procura externa, com destaque para os produtos chineses.

76. A previsão positiva para 2020 é fortemente influenciada pelo crescimento do volume de comércio entre as economias emergentes e em desenvolvimento e, em menor grau, pelas economias avançadas.

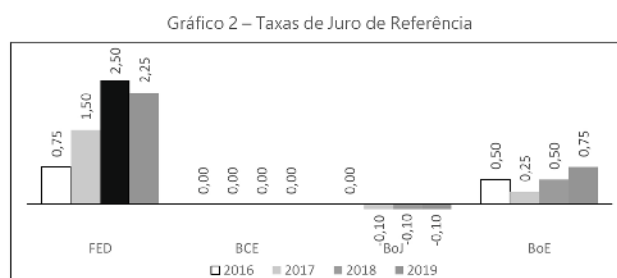
77. Para o conjunto das economias emergentes e em desenvolvimento, espera-se para 2020 um aumento de 2,3 p.p. nos níveis de exportação, perspectivando-se de igual modo um aumento no ritmo de crescimento nas importações de 3,7 p.p.

78. Entretanto, a situação do comércio internacional pode sofrer alterações em função do resultado das negociações em curso entre os Estados Unidos e a China. Deve-se levar igualmente em conta a possibilidade da renegociação dos acordos de não proliferação de armas nucleares com o Irão e o possível levantamento de sanções a esse país.

Taxas de Juro

79. Desde 2017, vem-se verificando uma significativa divergência na tendência das principais taxas de juro de referência no mercado internacional, influenciadas por diferentes posicionamentos ao nível de política monetária, com realce para os EUA e Zona Euro.

80. O Gráfico 2, que se segue, mostra o cenário de evolução das taxas de juros internacionais.



81. No caso dos EUA, com a recuperação da economia, patente na melhoria de diversos indicadores como a inflação e o desemprego, a FED deu sequência ao processo de normalização da política monetária. Entre 2016 e o primeiro semestre de 2019, a taxa de juro de referência cresceu de 0,25% para 2,5%.

82. Contudo, em Julho, devido às preocupações relativas à perspectiva da economia e às tensões comerciais com a China, a FED decidiu frear o processo de normalização da política monetária, cortando a taxa de juro em 0,25 p.p. e fixando-a em cerca de 2,25%.

83. Na zona Euro, em Dezembro de 2018 o Banco Central Europeu encerrou o programa de compra de activos. Todavia, a política monetária mantém-se acomodaticia, tendo o Conselho do BCE sinalizado a manutenção das taxas de juro de referência nos níveis correntes, até pelo menos antes do Verão de 2019.

84. Entretanto, dada a performance pouco satisfatória dos estímulos implementados pelo BCE até 2018, existe a possibilidade de que até ao final de 2019 seja implementado um novo pacote de estímulos.

85. As expectativas são que as taxas de juro de referência LIBOR (*London Internam Offered Rate*), para as transacções do money market a 3 meses, em euros, se mantenham em terreno negativo em 2020, em linha com a política monetária do BCE. Antecipa-se uma ligeira alteração de -0,3% em 2019, para -0,2% em 2020.

86. Nos EUA, estima-se que a taxa de juro de referência LIBOR a 6 meses, em dólares, aumente 0,6 p.p. em 2020, comparativamente ao ano transacto, em sintonia com as decisões da FED, evoluindo de 3,2% a 3,8%.

87. Importa destacar que, em relação às transacções em moeda nipónica (Yen), a LIBOR a 6 meses deverá decrescer de -0,02% em 2019 para -0,03% em 2020. O Banco do Japão, à semelhança do BCE, tem mantido uma forte carga de estímulos monetários (taxa de juro negativa, *quantitative e qualitative easing*).

CAPÍTULO 3

III. DESEMPENHO RECENTE DA ECONOMIA NACIONAL

88. Este capítulo descreve a evolução recente da economia nacional, com destaque para o crescimento do PIB e a sua dinâmica sectorial. O capítulo expõe igualmente o desempenho da gestão macroeconómica, ao passar em revista os desenvolvimentos observados nos domínios das políticas fiscal, monetária e cambial. Apresentam-se os resultados alcançados a nível dos principais indicadores macroeconómicos e as perspectivas de fecho para 2019, na perspectiva da correcção dos desequilíbrios macroeconómicos.

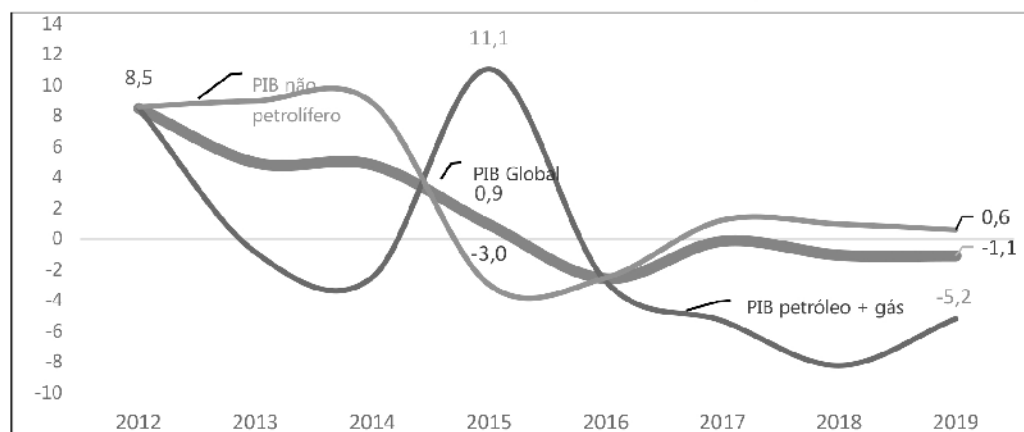
Sector Real

89. A actividade económica em Angola, ainda muito dependente do Sector Petrolífero, tem sido fortemente impactada pelos preços relativamente mais baixos desta commodity que se vêm verificando desde final de 2014 e pela subsequente redução do investimento no sector.

90. O Gráfico 3 mostra a evolução do crescimento do PIB entre 2012 e 2017.

91. A redução do investimento no Sector Petrolífero, observada no período 2015-2017, continua a impactar a produção do sector, levando a uma recessão económica desde 2016.

Gráfico 3 – Taxas de Crescimento do PIB (%)



Fonte: MEP.

92. Vêm-se registando taxas de crescimento reais negativas, de cerca de 2,6% em 2016, 0,1% em 2017 e 1,2% em 2018. Em 2019, apesar dos esforços feitos no Sector Não Petrolífero, a nível global prevê-se novamente uma recessão.

93. Para 2019, o OGE Revisto 2019 estimou uma taxa de crescimento do PIB real de 0,3%, inferior em 2,5 pp face ao projectado no OGE 2019. Entretanto, as projecções mais recentes apontam para um decréscimo no PIB de 1,1%.

94. A confirmar-se a projecção para 2019, entre 2016 e 2019 a economia nacional terá acumulado em crescimento

negativo de 5%. Já para o período de 5 anos entre 2015 e 2019, o recuo é de 4,1%.

95. O baixo nível de crescimento da economia em 2019 foi determinado pela redução da produção petrolífera observada ao longo do ano. A produção petrolífera tem ficado abaixo do esperado.

96. Após uma programação de 1435 mil barris por dia, as novas projecções antecipam uma produção de 1389 mil barris por dia. Caso essa previsão se confirme, representará um desvio de -3%, face ao esperado. A produção de 2019 será então 6,1% inferior a de 2018.

97. Entretanto, a produção de gás natural terá um crescimento de 7,8%, fazendo com que o PIB petrolífero incluindo o gás natural liquefeito (LNG) atinja -5,2.

98. Por sua vez, o Sector Não Petrolífero apresenta um desempenho positivo, não obstante a significativa influência do desempenho do Sector Petrolífero no Sector Não Petrolífero. Estima-se que o PIB não petrolífero cresça 0,6% até ao fecho do ano 2019.

99. A Tabela 3, que se segue, mostra a evolução do crescimento das várias actividades do Sector Não Petrolífero.

Tabela 3 — Taxas de Crescimento Sectoriais do PIB (%)

N.º	Indicadores	2017	2018	2019 Proj.
1	Agricultura	2,4	5,9	1,8
2	Pescas e Derivados	2,4	2,2	-0,2
3	Extracção de Diamantes, de Minerais Metálicos e de Outros Minerais	-0,6	0,8	17,9
5	Indústria Transformadora	10,3	1,8	3,6
6	Construção	3,7	3,1	3,5
7	Energia	-3,0	30,0	10,7
8	Serviços Mercantis	-3,1	1,9	0,5
9	Outros (Sector Público Administrativo)	-22,1	0,0	-3,1

Fonte: MEP

100. Os sectores de actividade que compõem o PIB não petrolífero deverão crescer a um ritmo superior à taxa de crescimento médio do sector, com excepção da «Energia» e «Serviços Mercantis».

101. Os sectores de extracção de diamantes, de minerais metálicos e de outros minerais deverão apresentar as melhores performances em 2019, com uma taxa de crescimento de 17,9%, seguido pela Energia com 10,7% e a Indústria Transformadora 3,2%.

102. O crescimento do Sector Não Petrolífero é fundamental para a redução dos níveis elevados de desemprego causados pelo recente período de recessão. A ociosidade da força de trabalho é uma consequência dos baixos níveis de crescimento verificados nos anos anteriores.

103. Segundo o INE, a taxa de desemprego situou-se em 29,0% no II Trimestre de 2019. A taxa de desemprego na área urbana é de cerca de 39,3%, 3 vezes superior à da área rural, que atingiu 14,3%.

104. A taxa de desemprego é mais elevada nos jovens com idades entre 15 e 24 anos, chegando a atingir 53,8%. Reduz significativamente nos grupos etários de maior idade.

105. A população economicamente activa foi estimada em 13,58 milhões de pessoas, sendo que 3,93 milhões compõem a população desempregada.

106. O Executivo reconhece que deverá ser o sector privado o principal gerador de emprego.

107. O Executivo continua empenhado na adopção de medidas para a melhoria do ambiente de negócios, atracção de investimento estrangeiro. O Executivo está também muito empenhado na capacitação dos cidadãos, preparando-os para o mercado de trabalho e para o empreendedorismo.

108. Em 2019, foi aprovado o Plano de Acção de Promoção da Empregabilidade (PAPE), que visa capacitar mais de 250 mil jovens em 3 anos. O PAPE tem como base de sustentação o microcrédito, os cursos de empreendedorismo e a formação profissional, bem como a distribuição de kits profissionais.

109. Por outro lado, para o combate à informalidade, o Programa de Reversão da Economia Informal (PREI), enquadrado no PDN 2018-2022, pretende reduzir o fosso entre a formalidade e a informalidade na economia angolana.

110. O programa pretende aproximar as autoridades e os agentes económicos que exercem actividades no sector informal de modo a integrá-los na economia formal. A integração será materializada pela facilitação na criação de empresas, que será precedida por facilitação na obtenção de bilhetes de identidade e contas bancárias.

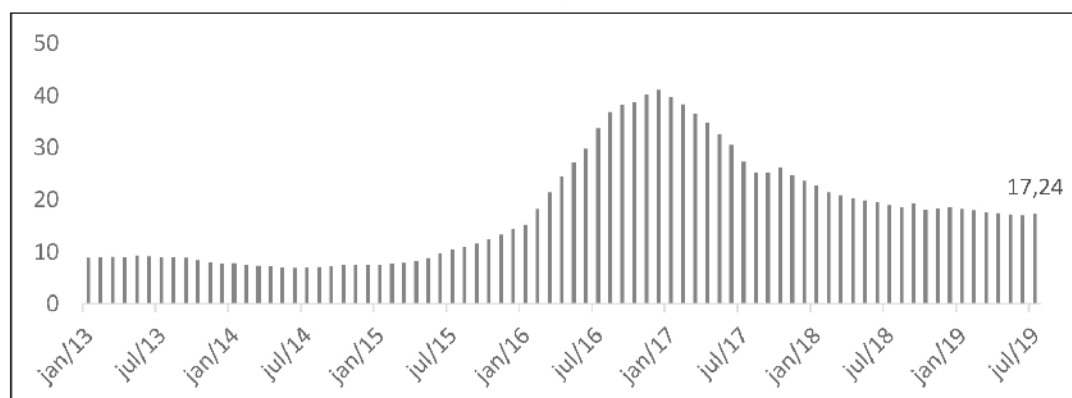
Inflação

111. Em 2019, prevê-se que o nível geral de preços mantenha a tendência de desaceleração, desde o pico que se verificou em 2016, quando a taxa de inflação atingiu cerca de 41%.

112. A taxa de inflação nacional reduziu em 2017 para 23,67% e em 2018 para 18,60%. Em 2019 espera-se que a taxa se situe em 17,5%. Todavia, em Junho a taxa situou-se em 17,24%.

113. O Gráfico 4 mostra a evolução da inflação em Luanda entre Janeiro de 2013 e Julho de 2019.

Gráfico 4 – Evolução da Inflação Homóloga, Luanda (%)



Fonte: INE

114. A desaceleração da inflação nos últimos anos resulta da adopção de medidas de estabilização macroeconómica, inscritas no Plano Intercalar em 2017 e no Plano de Estabilização Macroeconómica do ano 2018. Concomitantemente, em 2019, estas medidas foram reforçadas pela adopção do EFF.

115. As medidas de estabilização adoptadas pelo executivo foram essencialmente de carácter monetário, cambial e fiscal.

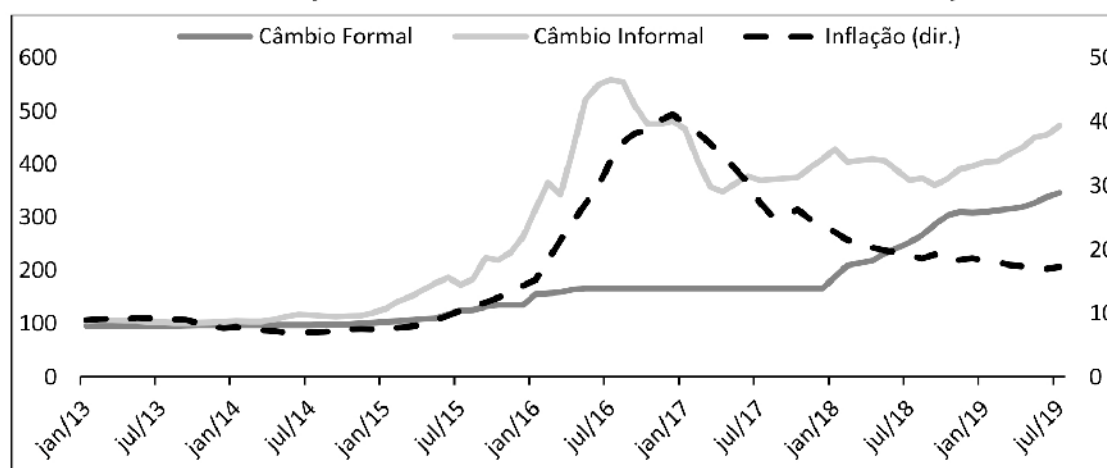
116. Em 2017 e 2018, o Banco Nacional de Angola (BNA) fez alterações substanciais à política monetária, retirando a possibilidade de constituição de reservas por Títulos do Tesouro, eliminando a figura do cativo bancário. Aumentando o rácio de reservas obrigatórias, reduziu de imediato os níveis de liquidez da economia.

117. De seguida o BNA implementou medidas concretas relativas à organização do mercado cambial, democratizando o acesso e eliminando as barreiras invisíveis. Só deste modo é que foi possível em 2018-2019 reduzir o gap cambial, por via da depreciação da taxa de câmbio oficial, sem, no entanto, gerar efeitos negativos sobre a inflação.

118. Adicionalmente, em 2018, foi adoptado um regime cambial mais flexível. O BNA alterou a modelo de vendas de divisas, de dirigidas para leilão. Assim, a moeda nacional sofreu uma depreciação acumulada de 52%, de 2017 a Julho de 2019, passando de USD/Kz: 165,92 em Dezembro de 2017 para USD/Kz: 349,19 em Julho de 2019.

119. O Gráfico 5 mostra a evolução das taxas de câmbio entre Janeiro de 2013 e Junho de 2019.

Gráfico 5 – Evolução das Taxas de Câmbio Formal, Informal e Inflação (%)



Fonte: BNA.

120. Estas acções foram seguidas pelo aumento das vendas de divisas em moeda estrangeira, o que trouxe maior regularidade e previsibilidade, bem como maior eficiência na distribuição de moeda estrangeira (eliminação gradual das vendas directas, em detrimento dos leilões).

121. As acções do BNA foram fundamentais para conferirem alguma estabilidade à oferta de bens importados, sendo que estes bens importados ainda assumem um peso relevante na composição da cesta básica angolana.

122. Em 2019, persistem alguns riscos para a contínua redução da inflação, ligados aos ajustamentos dos bens com preços administrativamente controlados. Em Outubro de 2018 fez-se o ajustamento dos preços da água e em Julho de 2019 deu-se continuidade aos ajustamentos das tarifas da electricidade e do Jet A1.

123. Como consequência destes últimos ajustamentos a inflação mensal passou de níveis abaixo de 1,2% ao longo do primeiro semestre para 1,5% em Julho.

124. Entretanto, dada a tendência recente e considerando outros ajustamentos em curso, a meta de inflação para o ano de 2019 foi alterada de 15% para aproximadamente 17%, um valor alcançável.

Sector Externo

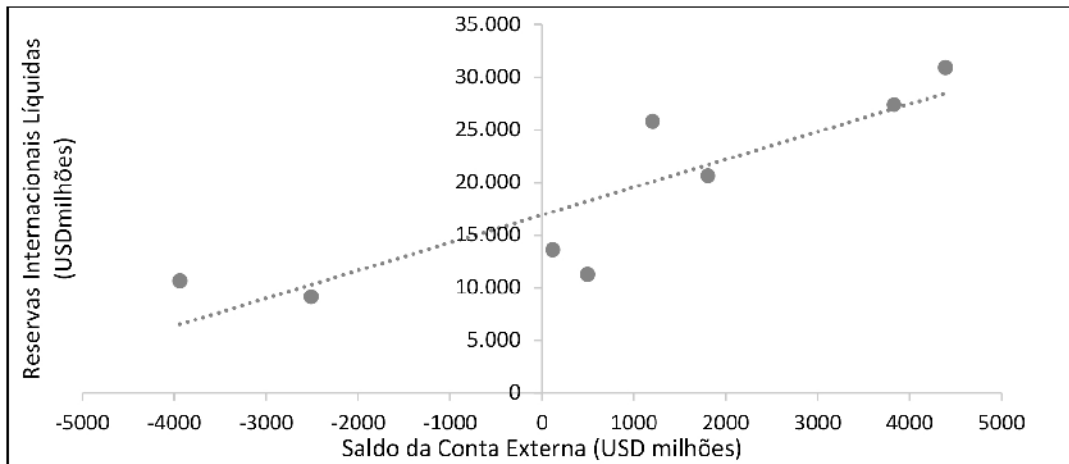
125. A nível do sector externo, à semelhança das contas fiscais, há necessidade de restaurar o equilíbrio. De modo a corrigir os desequilíbrios, o Executivo tem empreendido um conjunto de políticas de estabilização macroeconómica e políticas estruturais que deverão criar as bases para um crescimento económico diversificado e sustentável.

126. No que concerne ao alcance do equilíbrio externo, o Executivo tem trabalhado para atingir a estabilidade e sustentabilidade da conta corrente.

127. O Executivo quer fazer com que a conta corrente seja sustentada por fluxos de capital em condições compatíveis com a expansão da economia, sem que se recorra a restrições ao comércio, pagamentos ou transferências (de rendimentos e unilaterais), de modo a manter as Reservas Internacionais Líquidas (RIL) em nível adequado e relativamente estável.

128. O gráfico 6, que se segue, mostra a forte associação entre o saldo da conta externa e as RIL.

Gráfico 6 – Evolução do Saldo da Conta Externa e das Reservas Internacionais Líquidas



Fonte: GEE do Ministério das Finanças.

129. Em Dezembro de 2018, a conta corrente apresentou um superavit de 7,1% do PIB, após a ocorrência de défices sucessivos desde o ano de 2014, à semelhança do comportamento fiscal, traduzindo-se num período de défices gémeos. O superavit reflectiu, sobretudo, o aumento das exportações, derivado do aumento do preço do petróleo no mercado internacional.

130. No I Trimestre de 2019, a conta corrente apresentou um superavit de 0,14% do PIB. Todavia, dada a instabilidade do preço do petróleo no mercado internacional, as projecções apontam para um possível défice da conta corrente no final do ano.

131. A captação de financiamento externo em nível suficiente para cobrir o défice da conta corrente é essencial para que não se verifique pressão adicional sobre as reservas internacionais líquidas.

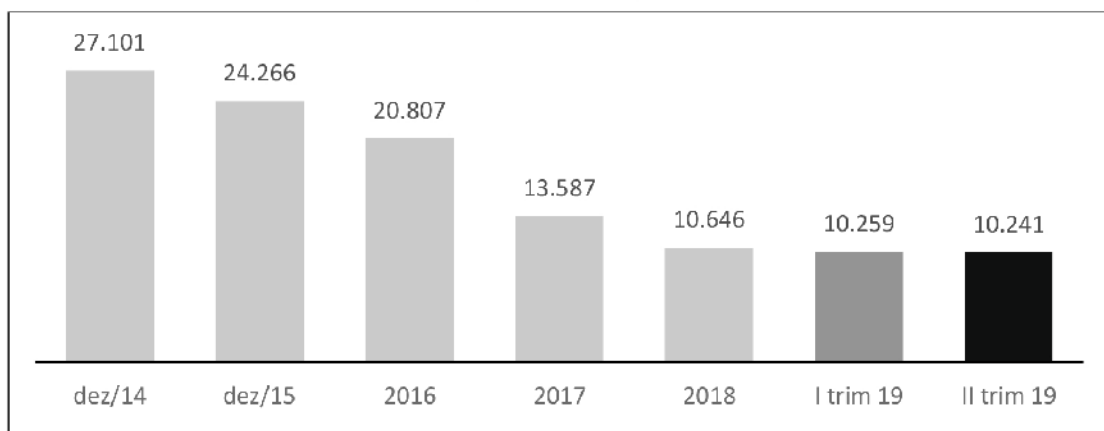
132. De salientar que, desde a adopção do novo regime cambial em Janeiro de 2018, até Junho de 2019 as RIL contraíram em apenas USD 3,35 milhões, ao atingir aproximadamente USD 10,24 milhões, o que representa uma contracção de 25%.

133. A venda de divisas de 2018 superou em cerca de USD 4 mil milhões o valor de 2017, quando o montante atingiu cerca de USD 7 219 milhões.

134. O Gráfico 7, que se segue, mostra a evolução das Reservas Internacionais Líquidas entre 2014 e 2019.

Gráfico 7 – Reservas Internacionais Líquidas 2014-2019

(Milhões USD)



Fonte: BNA.

135. Como o gráfico mostra, o choque do preço do petróleo, verificado a partir do final de 2014, teve forte impacto nas RIL. Nos últimos 5 anos, entre 2015 e 2019 (dados até ao II Trimestre) as RIL perderam mais de 50% do seu valor.

136. O BNA procura promover a estabilidade das RIL, restabelecer o equilíbrio e restaurar a competitividade do sector externo. Para isso, tem feito uso efectivo da política cambial, enquanto principal instrumento de correcção dos desequilíbrios do sector externo, suportada também por medidas restritivas de política monetária.

137. Por isso, o BNA continua a perseguir a redução da sobrevalorização da taxa de câmbio real. É neste âmbito que a depreciação média nominal atingiu cerca de 46% em 2018 e cerca de 14% até Junho de 2019.

138. A depreciação cambial tem sido fundamental para reduzir a procura por divisas. A venda de divisas acumulada de Janeiro a Agosto reduziu-se em 40%, quando comparamos 2017 e 2019.

139. A necessária depreciação da taxa de câmbio em termos nominais, levou à redução significativa do hiato com a taxa de câmbio real efectiva e, subsequentemente, ao hiato da conta corrente.

140. De Junho de 2018 a Junho de 2019, a taxa de câmbio real efectiva sofreu uma depreciação de cerca de 16%. A escassez de divisas reduziu significativamente e o spread entre a taxa de câmbio formal e informal reduziu para cerca de 34,5%.

141. A Tabela 4, que se segue, mostra a evolução da taxa de câmbio.

Tabela 4 — Evolução da Taxa de Câmbio

Ano	2014	2015	2016	2017*	2018	Julho 2019
Depreciação Anual Acumulada	4,7	32,5	22,6	0,0	46,2	14

*Em 2017, a taxa de câmbio foi re-vinculada.

Fonte: BNA

142. Apesar de melhorias significativas no mercado cambial, ainda se observam algumas restrições e distorções que condicionam o funcionamento eficiente do mercado, nomeadamente no que se refere à participação efectiva dos bancos comerciais nos leilões de divisas, formação de preços baseados no mercado e o desenvolvimento de um mercado interbancário cambial.

143. Por isso, o BNA pretende adoptar um regime de taxa de câmbio totalmente flexível, até ao final do Programa de Financiamento Ampliado com o FMI, acompanhado de uma postura monetária mais restritiva, para promover o controlo da taxa de inflação.

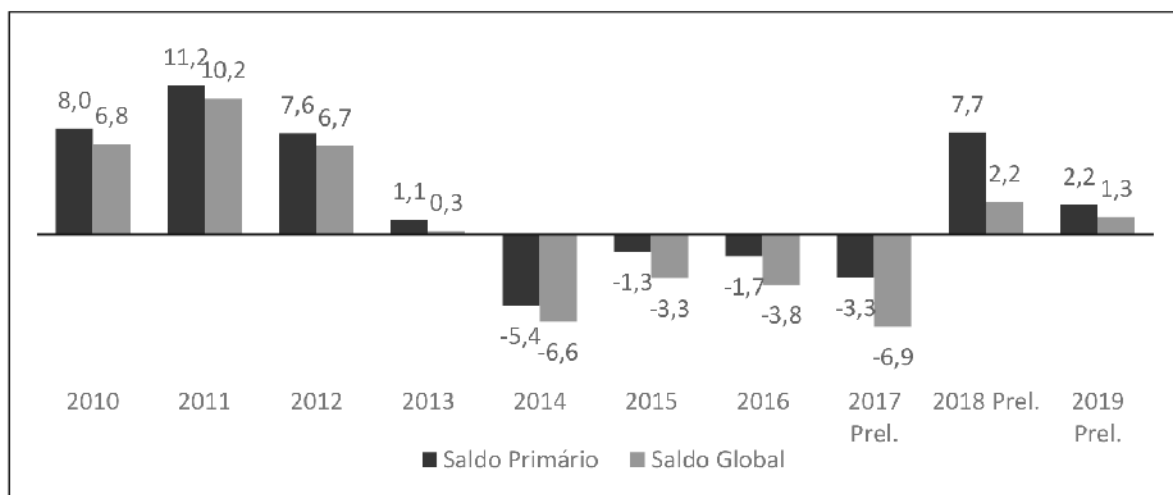
Sector Fiscal

144. A consolidação fiscal é um dos principais pilares da reforma de estabilização macroeconómica do Executivo Angolano.

145. Após um período prolongado de acumulação de défices fiscais (2014 a 2017), 2018 pode ser considerado como o ano de alteração da trajectória conducente à insustentabilidade das finanças públicas. Em 2018 o saldo orçamental foi superavitário, cerca de 2,2% do PIB e o saldo primário foi de 7,7% do PIB.

146. O Gráfico 8, que se segue, mostra a evolução do saldo orçamental entre 2010 e 2019.

Gráfico 8 – Saldo Orçamental (% PIB)



Fonte: GEE, Ministério das Finanças.

* Os dados de 2019 referem-se apenas ao I Semestre

147. O OGE revisto para 2019 previu um saldo orçamental equilibrado, apesar da forte redução do preço do petróleo observada desde o IV Trimestre de 2018. Face à redução do

preço médio do petróleo de referência para o OGE de USD 68 por barril para USD 55, o Executivo reduziu as despesas para acomodar a queda nas receitas, em cerca de 13,6%.

148. Entretanto, no I Semestre de 2019 observou-se um saldo orçamental superavitário de 1,3% do PIB e um saldo primário de 2,2% do PIB.

149. O sucesso do processo de consolidação fiscal continuará a depender significativamente da observação de superávits fiscais, global e primário, ao longo dos próximos anos. Os superávits fiscais dependem não só da racionalização da despesa fiscal, como também do aumento da receita.

150. O OGE 2019 Revisto antecipa receitas totais de Kz: 5 986 104 293 727,0 milhões (cinco biliões, novecentos e oitenta e seis mil milhões, cento e quatro milhões, duzentos e noventa e três mil, setecentos e vinte e sete), inferior em 19%.

151. A variação negativa da receita prevista é explicada pela contracção de 33% na receita petrolífera, apesar do incremento de 16% na receita não petrolífera.

152. Contudo, o desempenho da receita não petrolífera até ao final do ano deverá ser condicionado pelo adiamento da entrada em vigor do Imposto sobre o Valor Acrescentado (IVA).

153. Do lado da despesa, não se esperam alterações no total da despesa aprovado no OGE revisto. Apesar dos ajustamentos salariais ocorridos ao longo do ano, foram feitos reajustes nos bens e serviços. A nível da despesa com capital não se antecipam grandes alterações. Todavia, persiste a sazonalidade na execução, com maior execução no terceiro e no quarto trimestre.

154. O Governo também tem trabalhado na melhoria da legislação vigente, de modo a conferir maior qualidade à despesa de investimento, e na implementação do quadro de gestão das Finanças públicas (PIMA).

155. As despesas de juros e transferências deverão estar muito próximas do programado no OGE Revisto 2019, cerca de 5,2% do PIB e 2,4% do PIB, respectivamente. No primeiro semestre, a despesa do Sector Social esteve acima do limite de Kz: 400 000,0 milhões.

156. A nível da despesa social, especificamente na categoria de transferências sociais, foi lançado em Agosto o Programa Criança Valor, no quadro do Projecto de Apoio à Protecção Social em Angola (APROSOC) com a UNICEF.

157. Este programa consiste em transferências sociais monetárias que deverão abranger cerca de 20 mil crianças. A continuidade da promoção de políticas de transferências monetárias só será possível por via da reforma dos subsídios de produtos com preços administrativamente regulados.

158. O Executivo deu início à descontinuidade dos subsídios à água em 2018. Em Julho de 2019 foram ajustadas as tarifas de electricidade. Os preços do Jet Fuel também foram ajustados e passaram para o regime de preços flexíveis.

159. A continuidade da reforma dos subsídios está associada à implementação de um programa de transferências monetárias de maior escala. O Executivo materializará o programa de transferência directa de rendimentos para famílias mais pobres, com apoio técnico e financeiro do Banco Mundial, tendo assinado um financiamento de USD 320 Milhões. O programa foi concebido para beneficiar cerca de 1 milhão de famílias.

160. Esta medida visa também contribuir para o combate à pobreza, um programa de acção que compõem o «Eixo 1: Desenvolvimento e Bem-Estar» do PDN (2018-2022).

161. Por outro lado, sobre a sustentabilidade da dívida, continua-se a observar o aumento do stock da dívida desde o ano de 2015, apesar dos ajustes significativos realizados a nível do défice fiscal, défice primário global e não-petrolífero.

162. Este fenómeno é justificado pelo efeito acentuado dos estabilizadores automáticos, nomeadamente o impacto da depreciação cambial sobre a dívida externa e interna indexada e o fraco crescimento económico.

163. A Tabela 5 mostra a evolução da dívida pública entre 2013 e 2018.

164. Em Julho de 2019, o stock da dívida governamental esteve avaliado em Kz: 23,17 mil milhões, correspondendo a 83,3% do PIB. Já o stock da dívida pública esteve avaliado em Kz: 24,12 mil milhões, ou seja, 90,1% do PIB.

165. Prevê-se que até ao final do ano o stock da dívida pública situe-se em cerca de 97,0% do PIB.

166. As taxas de juro dos títulos públicos reduziram ao longo do ano, de 19% para 14,7%, isto para os Bilhetes de Tesouro a 365 dias.

Tabela 5 — Matriz dos Fundamentos da Dívida Pública

Dinâmica da Dívida		2013	2014	2015	2016	2017	2018
1.	Rácio da Dívida Pública	35,0	44,5	64,4	72,5	63,3	85,0
2.	Rácio da Dívida Governamental	24,2	32,2	49,9	63,2	59,3	79,9
3.	Saldo Primário Estabilizador da Dívida Governamental / (-) <i>Superavit</i>	-0,3	-0,8	-3,6	-0,5	4,0	-12,8
3.1	Saldo Primário Estabilizador da Dívida Governamental (60% do PIB)	0,1	-0,4	-3,3	-0,4	4,0	-12,8
4.	Varição do Rácio da Dívida Pública (5/ + 6/)	8,4	9,5	19,9	8,0	-9,2	112,7
5.	Fluxos Criadores de Dívida (5.1 + 5.2 + 5.3)	9,1	18,4	25,8	15,1	2,9	18,9
5.1	d/q: Défice Primário (+) / Superavit Primário (-)	-1,1	5,4	1,3	1,7	2,9	-6,9

Dinâmica da Dívida		2013	2014	2015	2016	2017	2018
5.2	Dinâmica Automática da Dívida	-0,6	0,8	10,0	4,1	-4,0	21,9
	Efeito Bola de Neve (<i>Snowball Effect</i>) (diferencial taxa de juro / crescimento)	-0,9	-1,1	4,5	-6,1	-4,4	-1,6
	Efeito Taxa de Juro	0,3	0,2	4,9	-7,5	-6,0	-2,3
	Efeito Crescimento do PIB real	-1,2	-1,3	-0,4	1,4	1,6	0,7
	Efeito da Taxa de Câmbio	0,3	1,9	5,5	10,2	0,4	23,4
5.3	Outros Fluxos	10,8	12,3	14,6	9,3	4,0	4,0
6.	Residual, incluindo variação dos activos	-0,7	-9,0	-5,9	-7,0	-12,1	93,8
Ajustamento Estrutural							
Saldo Primário Não Petrolífero, em % do PIB não petrolífero		-44,6	-21,8	-12,6	-15,7	-12,7	-10,9
Variação do Saldo Primário Não Petrolífero, em pp PIB não petrolífero		3,7	22,8	9,2	-3,1	3,0	-2,3

*Dinâmica preliminar da Dívida Pública acumulada até Dezembro 2018

Fonte: GEE do Ministério das Finanças.

167. Com o intuito de trazer o *stock* da dívida para níveis desejáveis, o Executivo continua a monitorar a trajetória da dívida, melhorando o perfil da dívida pública e a base dos credores domésticos, através de reformas estruturais e do aprimoramento do modelo de governança.

168. A Tabela 6 mostra a evolução do quadro fiscal entre 2017 e 2019.

Tabela 6 — Quadro Fiscal 2017-2019

N.º	Quadro Fiscal Médio Prazo (expressas em mil milhões de Kwanzas, excepto onde indicado em contrário)	2017 Exec.	2018 Prel.	2019		Percentagem do PIB				
				OGE	OGE Revisto	Var. % OGE vs. Revisto	2017 Exec.	2018 Prel.	2019	
									OGE	Revisto
1.0	Receitas	3 546,3	5 860,0	7 423,9	5 986,1	-19,4	17,0	21,6	21,3	19,3
1.1	Receitas correntes	3 545,6	5 859,3	7 423,9	5 986,1	-19,4	17,0	21,6	21,3	19,3
1.1.1	Impostos	3 205,3	5 408,0	7 032,9	5 563,9	-20,9	15,4	19,9	20,2	18,0
1.1.1.1	Petrolíferos	2 009,2	3 714,9	5 319,1	3 567,6	-32,9	9,7	13,7	15,3	11,5
1.1.1.1.1	Dos quais: Direitos da concessionária	1 142,8	2 443,8	3 027,2	2 061,2	-31,9	5,5	9,0	8,7	6,7
1.1.1.1.2	Não petrolíferos	1 196,1	1 693,1	1 713,8	1 996,2	16,5	5,7	6,2	4,9	6,5
1.1.2	Contribuições sociais	165,8	194,1	180,9	180,9	0,0	0,8	0,7	0,5	0,6
1.1.3	Doações	4,6	1,5	0,0	0,0	0,0	0,0	0,0	0,0	0,0
1.1.4	Outras receitas	169,9	255,7	210,0	241,3	14,9	0,8	0,9	0,6	0,8
2.0	Despesas	4 823,5	5 272,4	6 918,9	5 986,2	-13,5	23,2	19,4	19,9	19,3
2.1	Despesas correntes	3 501,2	4 083,1	5 623,4	4 944,5	-12,0	16,8	15,0	16,2	16,0
2.1.1	Remuneração dos Empregados	1 507,1	1 538,6	1 792,6	1 792,9	0,0	7,2	5,7	5,2	5,8
2.1.2	Bens e Serviços	842,6	880,3	1 399,5	835,2	-40,0	4,0	3,2	4,0	2,7
2.1.3	Juros	677,3	1 212,4	1 626,4	1 599,2	-1,7	3,3	4,5	4,7	5,2
2.1.3.1	Externos	294,7	592,1	807,6	857,7	6,2	1,4	2,2	2,3	2,8
2.1.3.2	Internos	382,6	620,3	818,9	741,5	-9,4	1,8	2,3	2,4	2,4
2.1.4	Transferências	474,2	451,8	804,9	717,2	-10,9	2,3	1,7	2,3	2,3
2.1.4.1	Subsídios	93,7	86,4	274,6	172,1	-37,3			0,8	0,6
2.2	Despesas de Capital	1 322,3	1 189,2	1 295,5	1 041,7	-20,0	6,3	4,4	3,7	3,4
3.0	Saldo Global (compromisso)	-1 277,2	587,6	504,9	-0,1	-100,0	-6,1	2,2	1,5	0,0
4.0	Restos a pagar e a receber	105,3	-1 070,8	0,0	0,0	0,0	0,5	-3,9	0,0	0,0
5.0	Saldo global (caixa)	-1 171,9	-483,2	504,9	-0,1	-100,0	-5,6	-1,8	1,5	0,0
6.0	Financiamento líquido	1 171,9	471,5	-504,9	0,1	-100,0	5,6	1,7	-1,5	0,0
6.1	Financiamento interno (líquido)	624,0	-300,6	-415,4	-500,0	20,4	3,0	-1,1	-1,2	-1,6
6.1.1	Activos	-88,5	-324,6	-591,2	-529,4	10,5	-0,4	-1,2	-1,7	-1,7
6.1.2	Passivos	712,5	24,0	175,8	29,3	-83,3	3,4	0,1	0,5	0,1

N.º	Quadro Fiscal Médio Prazo (expressas em mil milhões de Kwanzas, excepto onde indicado em contrário)	2017 Exec.	2018 Prel.	2019		Percentagem do PIB				
				OGE	OGE Revisto	Var. % OGE vs. Revisto	2017 Exec.	2018 Prel.	2019	
									OGE	Revisto
6.1.2.1	Crédito Líquido Obtido	806,2	31,3	175,8	29,3	-83,3	3,9	0,1	0,5	0,1
6.1.2.1.1	Desembolsos	2 084,8	3 207,7	1 934,0	1 677,9	-13,2	10,0	11,8	5,6	5,4
6.1.2.1.2	Amortizações	-1 278,5	-3 176,4	-1 758,2	-1 648,6	-6,2	-6,1	-11,7	-5,1	-5,3
6.2	Financiamento externo (líquido)	547,9	772,0	-89,5	500,1	-659,1	2,6	2,8	-0,3	1,6
6.2.1	Activos	0,0	0,0	0,0	0,0	0,0	0,0	0,0	0,0	0,0
6.2.2	Passivos	547,9	772,0	-89,5	500,1	-659,1	2,6	2,8	0,3	1,6
6.2.2.1	Crédito Líquido Obtido	547,9	772,0	-89,5	500,1	-659,1	2,6	2,8	0,3	1,6
6.2.2.1.1	Desembolsos	1 126,7	2 227,4	1 995,7	2 585,3	29,5	5,4	8,2	5,7	8,4
6.2.2.1.2	Amortizações	-578,8	-1 455,3	-2 085,1	-2 085,1	0,0	-2,8	-5,4	-6,0	-6,7

Indicadores:	2017	2018	2019	
			OGE Revisto	PME Revista
Inflação ac. (%)	22,9	18,6	15,0	17,5
Produção de petróleo bruto (milhões de barris)	597,6	590,3	523,7	507,1
Produção Petrolífera (Mil Bbl)/dia	1 637,3	1 617,3	1 434,7	1 389,4
Preço do petróleo bruto (USD/barril)	52,0	70,6	55,0	63,2
Produto Interno Bruto (mil milhões de Kz)	20 815,0	26 777,9	30 945,2	32 267,5
PIB petrolífero (incluindo LNG)	4 222,4	7 762,9	7 740,9	9 709,4
PIB não petrolífero	16 592,6	19 015,1	23 204,3	22 558,1
Produto Interno Bruto (Taxas de Crescimento %)	-2,5	-1,2	0,3	-1,1
Petrolífero + LNG	-5,3	-9,5	-2,8	-5,2
Não Petrolífero	-1,8	1,0	1,6	0,6

Fonte: Ministério das Finanças.

Sector Monetário

169. A política monetária manteve-se restritiva em 2019, com o intuito de melhor controlar a evolução do nível geral de preços na economia.

170. Contudo, o comportamento da base monetária e a tendência decrescente da taxa de inflação permitiram que o BNA assumisse uma postura menos restritiva de política monetária, ao ter reduzido por duas vezes a taxa de juro ao longo do I semestre de 2019.

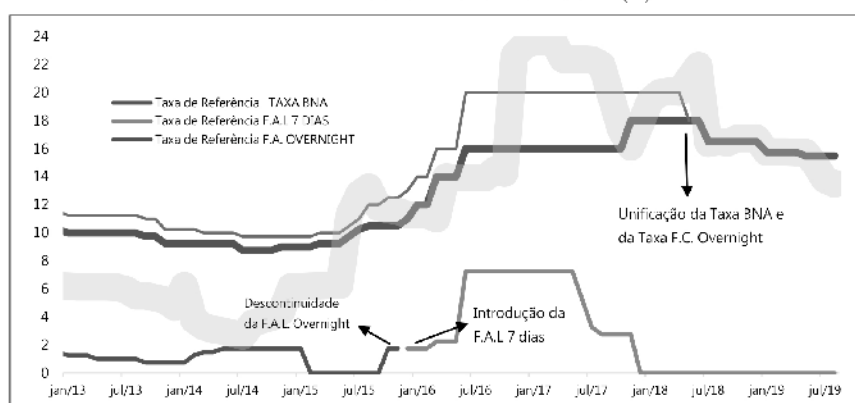
171. No período de Janeiro a Julho, o quadro da política monetária encerrou com as taxas de juro de referência nas seguintes magnitudes:

A Taxa de Juro Básica — Taxa BNA — observou duas diminuições no decurso do ano de 2019, perfazendo uma variação total de 100 pb, ao passar de 16,5% para 15,5%;

A Taxa de Juro das Facilidades Permanente de Absorção de Liquidez *Overnight* mantém-se nula (0%), o que acontece desde Dezembro de 2017.

172. O Gráfico 9, que se segue, mostra a evolução do corredor da política monetária entre 2013 e 2019.

Gráfico 9 – Corredor da Política Monetária (%)



Fonte: GEE/BNA

173. A base monetária (incluindo moeda estrangeira) cresceu ao longo do I Semestre, em termos homólogos, de 5% a 21%, e atingiu 20% em Julho.

174. Os dados divulgados em Julho indicam que a base monetária em moeda nacional, variável operacional de política monetária, apresentou taxas de crescimentos homólogos negativas ao longo dos primeiros 5 meses de 2019.

175. Esta tendência justificou os dois cortes da Taxa BNA em 2019, em Janeiro e Maio. Nos meses de Junho e Julho, em contraste, a base monetária expandiu em 10% e 8%, respectivamente.

176. A liquidez disponível na economia tem sido absorvida, em grande medida, pelas vendas de divisas, no mercado cambial, efeito espelhado na Tabela 7, que se segue.

Tabela 7 — Evolução da Base Monetária — I Semestre 2019 (%)

Impacto da Coordenação das Políticas sobre a Oferta de Moeda do BNA (%)	Janeiro	Fevereiro	Março	Abril	Maio	Junho
Operações do Tesouro	14,8	15,5	19,5	13,6	6,4	6,6
Política Fiscal	6,3	10,0	14,8	4,0	3,5	-0,4
Operações de Dívida e Regularizações	8,5	5,5	4,7	9,6	3,0	7,0
Política Monetária (Impacto Instrumental — Novo Quadro Operacional)	-13,2	3,8	-6,0	3,3	1,5	4,2
Facilidades Permanentes de Liquidez	-9,9	3,8	-6,1	1,6	3,1	4,3
Operações Estruturais	0,0	0,0	0,0	0,0	0,0	0,0
Facilidades Permanentes de Liquidez	-3,3	0,0	0,1	1,7	-1,6	-0,1
Redesconto	0,0	0,0	0,0	0,0	0,0	0,0
Política Cambial	-6,9	-14,6	-9,5	-13,7	-10,9	-7,6
Efeito Combinado das Políticas Fiscal, Monetária e Cambial	-5,3	4,7	4,0	3,1	-2,9	3,3
Outros Factores	0,1	-0,2	-0,7	0,3	-0,5	0,0
Δ Mensal da Base Monetária, em percentagem	-5,2	4,5	3,3	3,4	-3,4	3,3
Δ Acumulada da Base Monetária, em percentagem	-5,2	-0,7	2,6	6,1	2,6	5,9

Fonte: GEE

177. No que respeita à massa monetária, as contas monetárias indicam um aumento dos três agregados monetários (M1, M2 e M3) em 14%, em termos homólogos, até Julho de 2019.

178. No que se refere à robustez do Sector Financeiro, o BNA tem adoptado um conjunto de medidas com o intuito de garantir a estabilidade e solvência, através da promoção da segurança e solidez das instituições financeiras individuais, com reflexo na redução do crédito malparado.

179. O crédito malparado na banca angolana ascende a 25% desde Junho de 2017, tendo superado 30% durante o primeiro semestre de 2018. Esta situação condiciona a concessão de novo crédito ao sector privado.

180. De forma a assegurar a robustez das instituições bancárias, o BNA aumentou o capital social mínimo exigido às mesmas, de Kz: 2,5 mil milhões para Kz: 7,5 mil milhões.

181. Em 2019 foi criado o Fundo de Garantia de Depósitos. Em caso de falência de uma instituição bancária, este fundo garante o reembolso aos depositantes titulares de contas com depósitos até 12,5 milhões de Kwanzas, conferindo segurança adicional ao sistema financeiro.

182. Ainda de forma a preservar a estabilidade do sistema financeiro, o BNA levou a cabo um processo de avaliação da qualidade dos activos dos 12 maiores bancos, em conformidade com o *Extended Fund Facility* com o FMI.

183. Outras medidas adoptadas no âmbito do saneamento do sector financeiro foram a reestruturação do BPC (o maior banco angolano e com maior nível de crédito malparado) e da Recredit Gestão de Activos S.A. (veículo financeiro para a compra de crédito malparado criado em 2016).

184. A Recredit passa a dedicar-se de modo exclusivo à gestão dos activos financeiros do Banco de Poupança e Crédito (BPC). O Instituto de Gestão de Activos do Estado (IGAPE) entrou no capital da Recredit, com uma participação de 5%.

185. Outras medidas adoptadas visaram assegurar a conformidade da banca angolana às normas e boas práticas internacionais, com foco no combate ao branqueamento de capitais e financiamento ao terrorismo.

CAPÍTULO 4

IV. BALANÇO DE EXECUÇÃO DO PLANO DE DESENVOLVIMENTO NACIONAL (PDN) 2018-2022

186. Este capítulo apresenta a orientação para a execução da política de desenvolvimento do Executivo estabelecida no Plano de Desenvolvimento Nacional 2018-2022.

187. O Plano de Desenvolvimento Nacional para o período 2018-2022 (PDN 2018-2022), elaborado com base na Estratégia Nacional de Desenvolvimento de Longo Prazo «Angola 2025», constituiu o segundo exercício de planeamento de médio prazo realizado no âmbito do Sistema de Nacional de Planeamento (SNP) em vigor, após o Plano Nacional de Desenvolvimento (PND) 2013-2017.

188. O PDN 2018-2022 estabelece como objectivos restaurar a estabilidade macroeconómica e projectar para Angola um futuro com confiança e previsibilidade, em termos de crescimento económico inclusivo, diversificação económica sustentável e melhoria do bem-estar dos angolanos, através da redução da pobreza e da desigualdade.

189. Os recursos disponíveis no OGE executado durante o I Semestre foram de Kz: 1,69 mil milhões, equivalente a 30,7% do montante de Kz: 5,50 mil milhões previsto para o ano.

190. O Eixo 0 (Actividade Geral do Estado) consumiu 70,4% do valor executado, sendo o remanescente (29,6%) afecto aos outros eixos. Este quadro decorreu da insuficiência de recursos, o que leva a que as disponibilidades sejam maioritariamente absorvidas pelas acções correntes.

191. As acções desenvolvidas no I Semestre de 2019 tiveram como objectivo materializar as prioridades gerais do Executivo, traduzidas nos seis Eixos de Intervenção do PDN 2018-2022, nomeadamente:

- i. Desenvolvimento Humano e Bem-Estar;
- ii. Desenvolvimento Económico Sustentável, Diversificado e Inclusivo.
- iii. Infra-Estruturas Necessárias ao Desenvolvimento;
- iv. Consolidação da Paz, Reforço do Estado Democrático e de Direito, Boa Governação, Reforma do Estado e Descentralização;
- v. Desenvolvimento Harmonioso do Território;
- vi. Garantia da Estabilidade e Integridade Territorial de Angola e Reforço do seu Papel no Contexto Internacional e Regional.

192. Em 2019, até ao I Semestre, o grau execução do PDN 2018-2022 foi condicionado pelo potencial de arrecadação de receitas que caracterizam o actual contexto económico. Contudo, o Executivo continua a concentrar esforços para o cumprimento dos objectivos previstos nos 6 eixos ou áreas estrategicamente prioritárias.

193. Entretanto, importa realçar que, para o cálculo do percentual médio de execução dos eixos e políticas, não foram incluídos os programas cuja informação sobre a execução não se encontrava disponível. Portanto, existe uma grande probabilidade do percentual de execução efectivo em 2019 vir a verificar-se diferente ao apresentado, quando a totalidade de informação sobre a execução dos programas tornarem-se disponíveis.

194. Passamos a apresentar o grau de execução dos vários eixos do PND em 2019.

195. Eixo 1: Desenvolvimento Humano e Bem-Estar. Este eixo visa a criação de condições essenciais para o progresso económico e social do País.

Tabela 8 — Execução das Políticas do Eixo 1

Eixo/Políticas Estratégicas	Execução
Eixo 1: Desenvolvimento Humano e Bem-Estar	83%
i. População	70%
ii. Educação e ensino superior	125%
iii. Desenvolvimento de recursos humanos	82%
iv. Política de saúde	108%
v. Política de assistência e protecção social	40%
vi. Habitação	48%
vii. Cultura	79%
viii. Desporto	110%

Fonte: GEE.

196. As medidas de Política de Assistência e Protecção Social terão particular relevo, em 2020, entre as políticas que compõem o Eixo 1 do PDN. O destaque recairá para a efectivação dos programas de assistência social e transferência de rendimentos — Projecto APROSOC (Apoio à Protecção Social em Angola) e o Projecto de Fortalecimento do Sistema de Protecção Social — implementados com o suporte técnico e financeiro do Banco Mundial e da UNICEF.

197. Eixo 2: Desenvolvimento Económico Sustentável, Diversificado e Inclusivo. Neste eixo as políticas foram executadas da seguinte forma:

Tabela 9 — Execução das Políticas do Eixo 2

Eixo/Políticas Estratégicas	Execução
Eixo 2: Desenvolvimento Económico Sustentável, Diversificado e Inclusivo	75%
i. Melhoria da gestão das finanças públicas	123%
ii. Ambiente de negócios, competitividade e concorrência	N/D
iii. Fomento e a diversificação da produção nacional	46%
iv. Sustentabilidade ambiental	4%
v. Emprego e condições de trabalho	127%

Fonte: GEE.

198. No que se refere ao Eixo 2, duas políticas estratégicas terão particular destaque nos anos que se seguem, nomeadamente a Melhoria da Gestão das Finanças Públicas e o Fomento e a Diversificação da Produção Nacional. A primeira tem no processo de consolidação fiscal o principal pilar e a segunda engloba o conjunto de programas e medidas para a reanimação do sector produtivo, como o PAC, o PROPIV e o PIIM.

199. Eixo 3: Infra-Estruturas Necessárias ao Desenvolvimento. O Executivo preconiza dar continuidade aos esforços de infra-estruturação do País, tendo em vista a criação de facilidades para a aceleração do crescimento económico e a melhoria das condições de vida das populações. O grau de execução dos domínios são os seguintes:

Tabela 10 — Execução das Políticas do Eixo 3

Eixo/Políticas Estratégicas	Execução
Eixo 3: Infra-Estruturas Necessárias ao Desenvolvimento	46%
i. Transportes, logística e distribuição	5%
ii. Energia eléctrica	93%
iii. Água e saneamento	70%
iv. Comunicações	16%

Fonte: GEE.

200. Os segmentos da Energia, Água e Saneamento, parte integrante do Eixo 3, têm particular destaque, sobretudo pelo seu papel essencial na melhoria das condições de vida da população e na reanimação do sector produtivo. Neste âmbito, o Executivo assinou em Maio um acordo de financiamento do projecto de produção e distribuição de água potável em Luanda (Bitá), avaliado em USD 500 milhões.

201. Eixo 4: Consolidação da Paz, Reforço do Estado Democrático e de Direito, Boa Governação, Reforma do Estado e Descentralização. Esta é uma área de actuação transversal do Executivo, que traduz o reconhecimento de que a capacidade e a qualidade da Administração Pública para prover bens e serviços à sociedade precisa de ser avançada e que a democracia deve ser consolidada em favor da paz, unidade e coesão nacional. Este eixo apresenta o seguinte grau de execução:

Tabela 11 — Execução das Políticas do Eixo 4

Eixo/Políticas Estratégicas	Execução
Eixo 4: Consolidação da Paz, Reforço do Estado Democrático e de Direito, Boa Governação, Reforma do Estado e Descentralização	68%
i. Reforço das Bases da democracia e da sociedade civil	44%
ii. Boa Governação, reforma do Estado e modernização da administração pública	40%
iii. Descentralização e reforço do poder local	120%

Fonte: GEE.

202. A descentralização e reforço do poder local têm particular destaque nas políticas do Eixo 4. Neste domínio estão iniciativas do Executivo com intuito de criar as bases para implementação das autarquias em Angola, em que o PIIM terá, também, um papel relevante na infra-estruturação dos municípios.

203. Eixo 5: Desenvolvimento Harmonioso do Território. Este eixo tem em vista um território nacional integrado e facilitador da circulação de pessoas, bens e serviços. Este eixo apresenta o seguinte grau de execução:

Tabela 12 — Execução das Políticas do Eixo 5

Eixo/Políticas Estratégicas	Execução
Eixo 5: Desenvolvimento Harmonioso do Território	35%
i. Desenvolvimento territorial	0%
ii. Ordenamento do território e urbanismo	69%

Fonte: GEE.

204. O ordenamento do território e urbanismo tem grande destaque no Eixo 5. Ainda prevalece a estrutura social de concentração populacional elevada nas zonas urbanas, o que acelera o desgaste das infra-estruturas e contribui para a redução da qualidade dos serviços públicos. Importa destacar que a implementação das autarquias locais e a reanimação do sector produtivo poderão ter um efeito não negligenciável sobre o ordenamento do território e urbanismo.

205. Eixo 6: Garantia da Estabilidade e Integridade Territorial de Angola e Reforço do seu Papel no Contexto Internacional e Regional. Neste eixo o grau de execução foi o seguinte:

Tabela 13 — Execução das Políticas do Eixo 6

Eixo/Políticas Estratégicas	Execução
Eixo 6: Garantia da Estabilidade e Integridade Territorial de Angola e Reforço do seu Papel no Contexto Internacional e Regional	53%
i. Defesa Nacional	95%
ii. Segurança Nacional e dos cidadãos	5%
iii. Inserção Competitiva de Angola no Contexto Mundial e Africano	60%

Fonte: GEE.

206. No Eixo 6, duas políticas estratégicas têm, e deverão continuar a ter, um grande destaque, nomeadamente a Defesa Nacional e a Inserção Competitiva de Angola no Contexto Mundial e Africano. A primeira está associada a instabilidade gerada pelos conflitos no Congo Democrático e as consequências para Angola. A segunda preconiza uma maior abertura económica do País, evidente no aumento dos acordos de simplificação e isenção de vistos e na participação mais activa para a desburocratização das relações comerciais regionais, com destaque para a SADC, e o todo o continente africano.

ACÇÕES DE POLÍTICA ECONÓMICA PARA 2020

207. Em 2020, o Governo dará sequência às políticas que visam a restauração da estabilidade macroeconómica. A política económica do Executivo para o ano 2020 deverá assentar nos seguintes eixos:

- A. Aprofundamento da consolidação fiscal e solidificação da estabilidade macroeconómica;
- B. Reanimação do Sector Produtivo e diversificação da economia;
- C. Reforço na Implementação do conteúdo sectorial do PDN 2018-2022.

208. Apresentamos a seguir o desenvolvimento de cada uma dessas acções de política.

Aprofundamento da Consolidação Fiscal e Solidificação da Estabilidade Macroeconómica

209. A implementação das medidas de estabilização macroeconómica conta com o apoio financeiro e técnico do Fundo Monetário Internacional, no âmbito do Programa de Financiamento Ampliado (*Extended Fund Facility* — EFF).

210. A perspectiva é de que nos próximos anos se consiga melhorar significativamente a trajectória fiscal, monetária e real que estava a ser seguida pelo País.

211. A consolidação fiscal tem um papel essencial na materialização dos objectivos de estabilização macroeconómica, ao reduzir as vulnerabilidades fiscais e ao conduzir a dívida para níveis mais moderados.

212. Assim sendo, as principais acções que têm sido levadas a cabo estão voltadas para:

- i. Melhoria da qualidade da despesa pública;
- ii. Aumento da base tributária e reforma dos instrumentos fiscais;
- iii. Alteração da estrutura da dívida pública;
- iv. Descentralização das Finanças Públicas;
- v. Maior eficiência das políticas monetária e cambial para a estabilização da economia.

Melhoria da Qualidade da Despesa Pública

213. A nível da despesa pública estão em curso várias medidas, nomeadamente:

- Reforma do Sector Empresarial Público;
- Alteração do perfil das despesas com subsídios;
- Reposição do poder de compra das famílias;
- Melhoria do processo de contratação pública.

214. Reforma do Sector Empresarial Público. O Sector Empresarial Público angolano é amplo. O Estado ainda intervéem em todos os sectores de actividade e, em muitos casos, concorre com privados em sectores que estes já actuam com maior eficiência.

215. A gestão pouco eficiente das empresas públicas acarreta custos fiscais. Muitas empresas públicas têm que ser subsidiadas via OGE, até mesmo para o pagamento de salários. Por isso, a reforma deste sector é de capital importância para a melhoria da gestão das finanças públicas.

216. Neste domínio, as principais medidas em curso são a privatização de um leque significativo de empresas públicas e a reestruturação dos modelos de governação e de gestão das empresas que ficarem na esfera pública.

217. Em relação às privatizações, em Maio foi aprovada a nova Lei das Privatizações. Em Agosto o Executivo aprovou e apresentou publicamente o programa de privatizações (PROPRIV), que será executado com o apoio do Banco Mundial.

218. O PROPRIV prevê a privatização de 195 empresas, das quais 32 estão classificadas como empresas de referência nacional. A alienação dos activos no âmbito do programa obedecerá a várias modalidades e procedimentos. O programa deverá vigorar de 2019 a 2021. A maioria das 195 empresas detidas ou participadas pelo Estado serão alienadas em 2020.

219. No que se refere à reestruturação do modelo de governação e de gestão das empresas não alienadas, estão em curso um conjunto de acções que levarão à melhoria do funcionamento das empresas que se manterão na esfera do Estado.

220. A SONANGOL está a implementar um programa de reestruturação (regeneração) que levará à redução de custos e a aumentar a eficiência das mesmas. Por outro lado, para reduzir o conflito de interesses entre a SONANGOL operadora e a gestão da Concessionária Nacional, criou-se a Agência Nacional de Petróleo e Gás (ANPG).

221. A nível do sector financeiro foi aprovado o Plano de Reestruturação do Banco de Poupança e Crédito (BPC) e foi nomeada uma nova Administração para este banco.

Estas iniciativas visam assegurar que o banco esteja suficientemente capitalizado até Junho de 2020.

222. A RECREDIT viu o seu modelo de gestão redesenhado, por via da actualização do seu estatuto orgânico, que prevê a dedicação exclusiva à compra e recuperação do crédito malparado do BPC.

223. Estas duas últimas medidas inerentes ao BPC foram implementadas com o apoio do FMI, dado que estão inscritas como medidas estruturais no Programa de Financiamento Ampliado.

224. A reestruturação do Sector Empresarial Público trará benefícios directos no processo de consolidação fiscal e na economia real, dado que o objectivo é que as empresas sejam privatizadas a favor de investidores com propostas credíveis de viabilização dos negócios.

225. *Alteração do Perfil das Despesas com Subsídios.* A redução das despesas públicas com o sector empresarial público passa igualmente pela liberalização dos mercados em que as empresas públicas actuam, promovendo maior concorrência e preços mais competitivos para a população. Por isso, está igualmente em curso a reforma dos subsídios por via do ajustamento dos preços regulados e fixados.

226. Em geral, os subsídios a preços têm incidência indirecta. Nessa medida, cumprem com deficiência a função de transferência de rendimento para as populações mais desfavorecidas. Frequentemente, os subsídios acabam por beneficiar mais os agentes económicos que mais consomem, que tendem a ser os de maior rendimento.

227. *Reposição do Poder de Compra das Famílias.* Concluída a reforma de ajustamento dos preços dos bens de utilidade pública, pretende-se canalizar a poupança obtida para a promoção de subsídios directos para as famílias de menor rendimento, repondo o poder de compra perdido.

228. Os programas de transferência de rendimento «Projecto de Fortalecimento do Sistema de Protecção Social» e o «Programa de Transferências Sociais Monetárias — Valor Criança» têm particular relevância e serão executados ao longo do ano de 2020.

229. O Projecto de Fortalecimento do Sistema de Protecção Social inscreve-se na política de transferência de rendimento para proteger as famílias com menores rendimentos, sendo suportado por um financiamento do Banco Mundial de USD 320 milhões.

230. O impacto das reformas dos subsídios no poder de compra dos consumidores tem como consequência de curto prazo um ajustamento de preços de bens e serviços, como as tarifas de electricidade, água e combustíveis. De modo a mitigar o efeito da alteração de preços destes bens essenciais sobre as famílias mais vulneráveis, o Executivo pretende alocar de forma directa recursos financeiros, esperando que este processo beneficie cerca de um milhão de famílias.

231. O Programa-piloto de «Transferências Sociais Monetárias — Valor Criança», no quadro do Projecto de Apoio à Protecção Social (APROSOC), tem como objectivo principal reduzir a pobreza e a vulnerabilidade social das famílias angolanas carenciadas.

232. O projecto é liderado pelo Ministério da Acção Social, Família e Promoção da Mulher (MASFAMU), tem o apoio técnico na implementação do UNICEF (*The United Nations Children's Fund*), e contará com um financiamento de EUR 9 milhões da União Europeia.

233. Numa primeira fase, de Agosto de 2019 a Dezembro de 2020, o projecto alcançará um total de 20 mil crianças o equivalente a 14 mil famílias de 6 municípios: do Bié, Chinguar e Catabola; do Moxico, Luchazes e Camanongue; do Uije, Uije e Damba.

234. As transferências serão realizadas trimestralmente e beneficiarão até 3 crianças por família, desde que menores de 5 anos, com um valor mensal de Kz: 3.000 por criança.

235. As famílias beneficiarão de medidas de acompanhamento, no sentido de promover o acesso a serviços relacionados com o bem-estar das crianças, bem como o envolvimento das mesmas em acções de competências familiares que estimulem a mudança de comportamentos relacionados com, por exemplo, nutrição, vacinação, registo de nascimento, entre outros.

236. O programa pretende também ajudar a desenvolver as competências das famílias, estimular as actividades a nível de micro-empendedorismo e revitalizar micro negócios nas áreas rurais do País.

237. Estas medidas visam também contribuir para o combate à pobreza, um programa de acção espelhado no «Eixo 1: Desenvolvimento e Bem-Estar» do PDN (2018-2022).

238. *Melhoria do Processo de Contratação Pública.* O Governo deverá continuar engajado na adopção de boas práticas de maior concorrência e mais competitividade, que contribuam para a simplificação, o dinamismo e a transparência da contratação pública, ajustando-a ao actual contexto económico.

239. A melhoria deverá ter como premissa a revisão da Lei de Contratação Pública (LCP), em vigor desde 2016. Esta revisão pretende conferir maior celeridade aos procedimentos, por forma a responder melhor aos anseios da actividade da Administração Pública.

240. Pretende-se igualmente capacitar os quadros das unidades de contratação pública, para garantir melhor funcionamento e conferir qualidade às despesas públicas.

241. Por outro lado, o Executivo reconhece o papel essencial da tecnologia para impulsionar a eficiência da administração pública, em geral, e melhorar o processo de contratação pública, em particular.

242. A implementação da Contratação Pública Electrónica tem sido positiva, permitindo ao Estado obter ganhos significativos de poupança, comparativamente ao passado recente.

243. Em alguns casos, com a implementação de meios electrónicos nos concursos públicos, o Executivo conseguiu poupar mais de um terço face à previsão inicial.

244. Por esse facto, o Executivo está comprometido e empenhado em que o projecto da Contratação Pública Electrónica se expanda para todas as compras do Estado.

245. Por outro lado, está em curso a Estratégia Integrada de Moralização na Contratação Pública, alinhada com as medidas de combate à corrupção, ao branqueamento de capitais e ao financiamento ao terrorismo. Esta estratégia visa promover a integridade dos gestores públicos, funcionários e agentes administrativos envolvidos no processo de contratação pública.

Reforma Estrutural do Sistema Tributário e Aumento da Base Tributária

246. A reforma tributária é uma ferramenta importante de promoção de eficiência, da redistribuição mais justa de rendimentos e de reequilíbrio das finanças públicas.

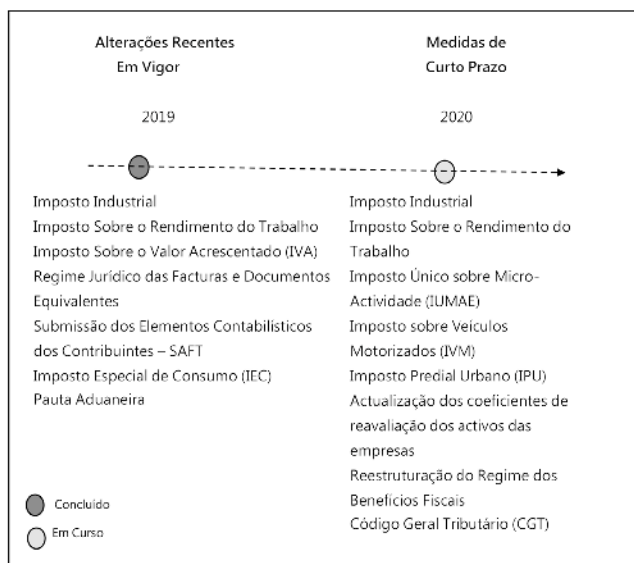
247. A Tabela 14 esquematiza o cronograma de implementação da reforma tributária.

248. Em muitos casos, os instrumentos tributários em vigor encontram-se significativamente desajustados ao actual estágio da economia do País. Muitos deles remetem-se ao século passado (Séc. XX), altura em que o País se caracterizava por uma estrutura social, económica e política diferente.

249. Além do desajuste histórico, também há aquele associado ao contexto mundial e as boas práticas internacionais. Por exemplo, o peso da receita fiscal não petrolífera sobre o PIB em Angola é de aproximadamente 6%, muito inferior à média dos países da região da SADC, que é 15%.

250. Em 2019, a reforma atingiu o ponto mais alto, com a introdução de novos impostos, como o Imposto sobre Valor Acrescentado (IVA) e o Imposto Especial de Consumo (IEC), em substituição do actual imposto de consumo.

Tabela 14 — Cronograma de Implementação da Reforma Tributária



Fonte: Administração Geral Tributária (AGT)

251. Em 2020, o Executivo dará sequência à reforma do sistema tributário. Elencamos, em seguida, as principais alterações perspectivadas para 2020.

252. No Imposto Industrial

- I. Aumento da taxa do Regime Especial de Tributação de Serviços Acidentais para 10%.
- II. Eliminação do Grupo B.
- III. Criação do Regime Simplificado, aplicável aos contribuintes sem contabilidade organizada e às micro, pequenas e médias empresas.
- IV. Actualização dos coeficientes de reavaliação dos activos de empresas.

253. No Imposto de Rendimento do Trabalho (IRT):

- i. Ajustamento da tabela de taxas dos contribuintes do Grupo A, trabalhadores por conta de outrem;
- ii. Eliminação do regime de isenção aos rendimentos por conta de outrem;
- iii. Eliminação do regime de isenção sobre os rendimentos pagos aos familiares dos combatentes tombados ou pericidos;
- iv. Eliminação da isenção sobre os rendimentos pagos a título de renda de casa;
- v. Eliminação do disposto na alínea f) do artigo 1.º do Código do IRT.

254. Nos benefícios fiscais:

- i. Reavaliação da política de atribuição, gestão e controlo dos incentivos fiscais.

255. No Imposto Predial Urbano (IPU):

- i. Integrar no mesmo regime a tributação dos prédios urbanos e rústicos, a detenção do imóvel e a transmissão do imóvel.

256. No Imposto Sobre os Veículos Motorizados (IVM):

- i. Reformulação da tributação de veículos, como medida de impacto imediato, e que deve con-

sistir na reformulação do Regime jurídico da Taxa de Circulação.

257. Na tributação da microactividade económica:

- i. Adopção de um modelo específico para pequenos operadores económicos, que deverá incidir sobre os rendimentos decorrentes do exercício de actividades de carácter industrial, comercial e agrícola.

258. No Código Geral Tributário (CGT):

- i. Aumento do prazo para interposição de reclamações e recursos hierárquicos;
- ii. Redução do valor da garantia a ser prestada na fase do pagamento voluntário;
- iii. Redução do valor da multa aplicada no processo de transgressão fiscal;
- iv. Aumento para Kz: 10 milhões dos casos possíveis de confirmação superior em sede de deferimento da reclamação pela repartição fiscal;
- v. Inserção de normas que visam ajustar o CGT às necessidades do código do IVA, em particular do IVA de caixa;

- vi. Limitar o regime de contagem dos juros compensatórios para o prazo máximo de 24 meses, nos casos de erro do sujeito passivo na declaração, apurado em acção inspectiva.

259. O processo de reforma do sistema tributário tem um horizonte mais amplo. O processo só deverá ser concluído até 2022.

260. Após o ano de 2020 propõe-se a adopção de medidas que visem a introdução de maior progressividade.

261. Pretende-se, também, adoptar um sistema único sobre o rendimento (Tributação do Rendimento das Pessoas Singulares e Tributação do Rendimento das Pessoas Colectivas), bem como, proceder à distinção clara dos mecanismos de tributação para a micro actividade empresarial e para as grandes empresas.

Alteração da Estrutura da Dívida Pública

262. A sustentabilidade da dívida é um dos eixos fundamentais da estratégia de consolidação fiscal. Para o efeito, e tendo como referência o quadro macroeconómico para os próximos anos, foi elaborada a Estratégia de Endividamento de Médio Prazo 2019-2021. O objectivo principal da estratégia é a implementação de acções que permitam melhorar o perfil de custo e risco da dívida e que apoiem a sua sustentabilidade.

263. No programa com o FMI, o Executivo estabeleceu como objectivo a alteração da trajectória da dívida pública, levando-a para níveis próximos ao nível de 60% do PIB, estabelecido pela SADC, após 2021.

264. Para o fortalecimento da gestão da dívida, buscar-se-á um quadro fiscal para 2020 que demande um menor nível de necessidades brutas de financiamento e menor custo de endividamento.

265. No mercado interno, prevalecerá a estratégia de redução das taxas de juro dos títulos de dívida, redução do nível de dívida exposta à variação da taxa de câmbio e maiores níveis de amortizações de dívida interna, quando comparado com as novas emissões. O objectivo da estratégia passa por deixar espaço para que haja maior financiamento ao sector privado.

266. A nível externo, o Executivo deverá continuar a privilegiar os financiamentos concessionais das instituições multilaterais, como o Acordo de Financiamento Ampliado com o FMI, assinado em 2018, no montante de USD 3,7 mil milhões, para apoio à tesouraria.

267. Também foram assinados três acordos de financiamento com o Banco Mundial, que totalizam cerca de USD 1,32 mil milhões, nomeadamente:

- i. Apoio à Tesouraria (DPO) no valor de USD 500 milhões;
- ii. Protecção Social no valor de USD 320 milhões;
- iii. Garantia do BITA, no valor de USD 500 milhões.

268. O Executivo está engajado na resolução das dívidas aos fornecedores, acumuladas durante o período de 2013 a 2017. Algumas dessas dívidas deveram-se a falta de tesouraria, enquanto outras resultaram da não observação das regras de execução da despesa pública.

269. O Executivo assume o compromisso de finalizar a regularização dos atrasados inscritos no SIFGE (Sistema integrado de Gestão Financeira do Estado) até Dezembro de 2019 e os não inscritos até 2021.

270. Esta é uma medida que concorre para a melhoria do ambiente de negócios e o financiamento do sector privado. Importa realçar que, só durante o ano de 2019 já foram regularizadas mais de Kz: 250 mil milhões.

Descentralização das Finanças Públicas

271. A desconcentração financeira surge como antecâmara para a descentralização financeira com a institucionalização das autarquias locais em 2020.

272. A desconcentração financeira foi reforçada com a aprovação e operacionalização de vários Diplomas Legais, que visam conceder maior autonomia aos órgãos provinciais e municipais no processo da arrecadação da receitas e execução da despesa, sempre pautada pelos princípios de eficiência, transparência e de melhoria na qualidade da despesa, controlo e prestação de contas públicas.

273. Por outro lado, foi criado e implementado nos 164 municípios o Portal do Município. Esta plataforma permite de forma simples a prestação de mais de 490 serviços pelas administrações municipais.

274. O portal deverá permitir uma melhor prestação na arrecadação de receitas por parte dos Órgãos da Administração Local do Estado, com a garantia do seu retorno imediato para as respectivas administrações e com um processo de execução de despesa totalmente desconcentrado.

275. Do mesmo modo, no âmbito dos esforços para a melhoria da qualidade de vida da população, o Executivo desenvolveu o Plano Integrado de Intervenção dos Municípios (PIIM).

276. O PIIM é um instrumento de planeamento operacional que visa identificar, objectivamente, as acções específicas a serem desenvolvidas entre Março de 2019 a Dezembro de 2020, para acelerar a melhoria das condições de vida dos municípios.

277. O PIIM centrar-se-á, nomeadamente, nos sectores de acção social, agricultura, agro-pecuária, águas, educação, energia, infra-estruturas administrativas e autárquicas, pescas, saneamento básico, segurança e ordem pública e vias de comunicação.

278. O Executivo consignou cerca de USD 2 mil milhões para o PIIM.

279. O PIIM tem o objectivo de preparar as bases para a implementação das autarquias, para que os municípios tenham as condições mínimas para que os futuros autarcas possam dar seguimento aos trabalhos.

280. Neste sentido, o plano tem como objectivo desconcentrar as responsabilidades administrativas e, consequentemente, aumentar a autonomia dos municípios, para que os mesmos tenham um papel chave na identificação e satisfação das suas necessidades prementes.

Maior Eficiência da Política Monetária e Cambial

281. No que se refere aos objectivos de estabilização macroeconómica, as políticas monetária e cambial têm um papel essencial a desempenhar, elencadas nos pontos que seguem.

282. Orientações e Medidas de Política Monetária. Tendo em vista a concretização do objectivo de inflação e a maior flexibilização do regime de taxa de câmbio, que deverá culminar na liberalização total do regime cambial em vigor, a política monetária deverá se manter restritiva.

283. Contudo, tendo em vista a concretização da necessária acomodação das intervenções da política fiscal nos mercados, a fim de viabilizar a normal execução do OGE 2020, será necessário observar uma sintonia fina entre as políticas monetária e fiscal, no que respeita a gestão de liquidez.

284. Orientações e Medidas de Política Cambial. Em 2020, a política cambial permanecerá orientada para o aprofundamento e consolidação da liberalização do regime cambial.

285. Pretende-se deste modo prosseguir os esforços de eliminação dos desequilíbrios que persistem no mercado cambial, criando condições mais eficientes e equilibradas de alocação de recursos cambiais, na base de uma maior previsibilidade da realização de leilões de divisas, protegendo assim as RIL.

Reanimação do Sector Produtivo e Diversificação da Economia

286. Com intuito de reanimar o sector privado e impulsionar a diversificação económica, além do PDN 2018-2022 e do PRODESI, o Executivo desenhou um conjunto de programas e medidas para melhorar o ambiente de negócios, em que se destacam:

- i. PAC — Programa de Apoio ao Crédito;
- ii. Estímulos do Banco Central para o Financiamento da Economia (Aviso n.º 4/19, de 3 de Abril, do BNA);
- iii. PROPRIV — Programa de Privatizações;
- iv. PIIM — Plano Integrado de Intervenção nos Municípios;
- v. PAPE — Plano de Acção para a Promoção da Empregabilidade (PAPE);
- vi. Reforço do Processo de Regularização de Atrasados.

287. Em seguida, destacamos algumas das principais características de cada um dos programas e medidas supracitadas.

288. Programa de Apoio ao Crédito (PAC). Este programa vem dar corpo às linhas mestras do PRODESI. Com duração de 3 anos (2019-2022), aplica-se aos projectos de investimento que contribuam directa ou indirectamente na produção interna de bens essenciais. O programa visa viabilizar o acesso ao financiamento para os investimentos privados inseridos na cadeia de produção e comercialização de 54 bens da cesta básica e outros bens prioritários de origem nacional inscritos no PRODESI.

289. Para materialização deste Programa, o Executivo assinou memorandos de implementação com oito bancos comerciais locais. Os bancos signatários em comprometeram-se a disponibilizar Kz: 141 mil milhões de crédito à economia real.

290. O PAC irá substituir o mecanismo de bonificação de juros, que correspondia a um modelo de subsidiação, por um mecanismo de financiamento.

291. O BDA concederá crédito para uma parcela dos juros negociados (podendo atingir 75% da taxa acordada) com os bancos comerciais, mas pago apenas depois de ter sido regularizado o empréstimo feito ao banco comercial, em maturidades de longo prazo e a taxa de juro bonificada. O BDA irá também pagar uma parcela dos prémios de seguros, com a finalidade de reduzir o risco de crédito.

292. Neste processo, o Estado irá intervir por via do Banco de Desenvolvimento de Angola (BDA) e do Fundo de Garantia de Crédito (FGC).

293. *Estímulos do Banco Central para o Financiamento da Economia.* O BNA, no âmbito do seu mandato de garantia da estabilidade de preços e da solidez do sistema financeiro, aprovou o Aviso n.º 4/19, de 3 de Abril, com o objectivo de estimular as instituições financeiras bancárias a concederem crédito aos produtores nacionais de bens considerados essenciais para a cesta básica e outros passíveis de exportação a curto prazo.

294. O Aviso n.º 4/19 visa sobretudo garantir que os produtores destes bens sejam privilegiados no acesso ao crédito bancário, o que contribui positivamente para a redução da taxa de inflação e das importações, protegendo as RIL.

295. O Aviso do BNA obriga as instituições financeiras bancárias a dar prioridade à cobertura das necessidades cambiais que concorram, directa ou indirectamente, para a produção dos bens mencionados.

296. No que se refere à componente mais técnica, impõe que o valor global do crédito a conceder pelas instituições em 2019 deveria corresponder a, pelo menos, 2% do valor total do activo registado no seu balanço a 31 de Dezembro de 2018. O BNA deve estabelecer as metas para cada ano de calendário, no início do respectivo ano.

297. O custo total do crédito a conceder ao abrigo deste Aviso, incluindo a taxa de juro nominal anual e as comissões, não pode ser superior a 7,5%.

298. A totalidade do crédito concedido para a produção dos bens elencados será dedutível do valor das reservas obrigatórias a constituir por cada instituição financeira bancária. A dedução deverá ser feita no valor acumulado dos desembolsos a cada data de reporte das reservas obrigatórias.

299. *Programa de Privatizações (PROPRIV).* O PROPRIV é um programa que está definido nas linhas orientadoras do Plano de Desenvolvimento Nacional 2018-2022, no seu «Eixo 2 — Melhoria da Gestão das Finanças Públicas».

300. O PROPRIV será conduzido com base na Lei n.º 10/19, de 14 de Maio, tendo em vista a promoção da estabilidade macroeconómica, o aumento da produtividade da economia nacional e o alcance de uma distribuição mais equitativa do rendimento nacional.

301. A implementação do PROPRIV com sucesso é um dos principais desafios do processo de mudança para um novo paradigma de desenvolvimento em curso no País, assente na presença activa do sector privado nos principais sectores da economia.

302. Neste sentido, os objectivos do programa assentam, sobretudo, na redução da participação do Estado na economia como produtor de bens e serviços, na promoção de condições favoráveis à iniciativa privada, ao investimento estrangeiro e aquisição de *know-how*, e no aumento da qualidade e diversidade de bens e serviços para a população.

303. O Programa propõe não apenas a alienação de empresas, mas também a reestruturação do sector empresarial público. De tal modo que, por meio deste processo, se possa não apenas promover a iniciativa privada, como também garantir que as empresas públicas sejam mais eficientes.

304. O PROPRIV prevê a privatização de um conjunto de 195 empresas, das quais 32 estão classificadas como empresas de referência.

305. A alienação desses activos no âmbito do programa será feita de três formas: Privatizações em Bolsa de Valores, Privatizações por Concurso Público e Privatizações por Concurso Limitado por Prévia Qualificação.

306. Os principais sectores em que o programa incidirá são os seguintes: financeiro; agro-pecuária; indústria; construção civil; telecomunicações e tecnologia de informação; recursos minerais e petróleo; transportes; imobiliário; turismo; saúde; energia; educação; agro-indústria; pescas.

307. O PROPIV é um programa ambicioso e que se reveste de grande importância, por abranger sectores estruturantes da nossa economia e por permitir que o Executivo se foque nos aspectos essenciais que promovam o bem-estar de todos.

308. Plano Integrado de Intervenção nos Municípios (PIIM). O PIIM representa um impulso significativo no processo de desconcentração e descentralização administrativas e financeira do Estado.

309. O Programa abrangerá a totalidade dos 164 municípios do País e comporta um conjunto vasto e diversificado de projectos, estando avaliado em USD 2 mil milhões, recursos retirados ao Fundo Soberano de Angola.

310. O PIIM prevê projectos específicos, a serem desenvolvidos de Março de 2019 a Dezembro de 2020. Os projectos vão incidir na acção social, agricultura, agro-pecuária, águas, educação, energia, infra-estruturas administrativas e autárquicas, pescas, saneamento básico, segurança e ordem pública e vias de comunicação.

311. Plano de Acção para a Formação da Empregabilidade (PAPE). O PAPE é um projecto voltado para a juventude, os empreendedores (já estabelecidos e os emergentes) e às mulheres, sendo um dos instrumentos que se propõe a dar resposta ao problema do desemprego que afecta várias famílias, em particular os jovens. Fá-lo-á através de processos de geração de emprego e renda, nos mais variados sectores da economia e da facilitação da sua inserção no mercado de trabalho.

312. O objectivo primordial do PAPE é propiciar ferramentas que possam estimular a criação de emprego, na perspectiva de que os referidos empregos sejam criados e absorvidos pelo sector produtivo da economia e não propriamente pela administração pública.

313. Para implementação do PAPE o Estado aprovou um orçamento de 21 mil milhões de Kwanzas, correspondentes a USD 65,6 milhões, para ser implementado durante três anos, entre 2019-2021.

314. Perspectiva-se que o programa possa beneficiar de forma directa mais de 83 mil jovens e de forma indirecta mais de 240 mil jovens.

315. *Regularização de atrasados.* Esta iniciativa visa a redução das pressões de liquidez das empresas. Deverá também ter um impacto positivo para a economia real. O Executivo reconhece que o volume de atrasados internos, acumulados durante os últimos anos, constitui um grande fardo para a economia produtiva e representa uma fraqueza do sistema de gestão das finanças públicas, afectando negativamente a economia.

316. Só durante o ano de 2019, já foram regularizadas mais de 250 mil milhões de Kwanzas de dívidas a fornecedores.

317. O Executivo tem o compromisso de até Dezembro de 2019 finalizar o pagamento das dívidas já inscritas no SIGFE (Sistema Integrado de Gestão Financeira do Estado) e tratar das não inscritas no SIGFE até Dezembro de 2021.

Reforço na Implementação do Conteúdo Sectorial do PDN 2018-2022

318. Durante o ano de 2020, a implementação do PDN 2018-2022 consubstanciar-se-á na materialização de várias políticas e dos seus respectivos programas de acção. Pretende-se, igualmente em 2020, cumprir com rigor a implementação do orçamento na óptica programática.

319. Políticas e Programas orçamentais para o Sector Social.

- a) Política da População.
 - i. Programa de Desenvolvimento Local e Combate à Pobreza.
 - ii. Programa de Protecção e Promoção dos Direitos da Criança.
 - iii. Programa de Promoção do Género e Empoderamento da Mulher.
 - iv. Programa de Valorização da Família e Reforço das Competências Familiares.
 - v. Programa de Desenvolvimento Integral da Juventude.
- b) Política da Educação e Ensino.
 - i. Programa de Formação e Gestão do Pessoal Docente.
 - ii. Programa de Desenvolvimento da Educação Pré-Escolar.
 - iii. Programa de Melhoria da Qualidade e Desenvolvimento do Ensino Primário.
 - iv. Programa de Desenvolvimento do Ensino Secundário Geral.
 - v. Programa de Melhoria e Desenvolvimento do Ensino Técnico-profissional.
 - vi. Programa de Intensificação da Alfabetização e da Educação de Jovens e Adultos.
 - vii. Programa de Melhoria da Qualidade do Ensino Superior e Desenvolvimento da Investigação Científica e Tecnológica.
 - viii. Programa de Acção Social, Saúde e Desporto Escolar.
- c) Política do Desenvolvimento de Recursos Humanos.
 - i. Plano Nacional de Formação de Quadros.
 - ii. Programa de Reforço do Sistema Nacional de Formação Profissional.
 - iii. Programa de Estabelecimento do Sistema Nacional de Qualificações.

d) Política da Saúde.

- i.* Programa de Melhoria da Assistência Médica e Medicamentosa.
- ii.* Programa de Melhoria da Saúde Materno-Infantil e Nutrição.
- iii.* Programa de Combate às Grandes Endemias Pela Abordagem dos Determinantes da Saúde.
- iv.* Programa de Reforço do Sistema de Informação Sanitária e Desenvolvimento da Investigação em Saúde.

e) Política de Assistência e Protecção Social.

- i.* Programa de Apoio à Vítima de Violência.
- ii.* Programa de Melhoria do Bem-estar dos Antigos Combatentes e Veteranos da Pátria.
- iii.* Programa de Modernização do Sistema de Protecção Social Obrigatória.

f) Política de Habitação.

- i.* O Executivo vai continuar a promover o loteamento e infra-estruturação de reservas fundiárias, bem como a mobilização dos diversos actores para a sua participação no programa da habitação social, através da autoconstrução dirigida.
- ii.* Ainda no âmbito desta política, o Executivo perspectiva dotar de infra-estruturas todas as centralidades/urbanizações com casas já concluídas e não habitadas, assim como desenvolver, através de Parcerias Público Privadas (PPP), novas centralidades/urbanizações de modo a aumentar a oferta de habitações.

g) Política de Cultura.

- i.* Programa de Valorização e Dinamização do Património Histórico e Cultural.
- ii.* Programa de Fomento da Arte e das Indústrias Culturais e Criativas.

h) Política de Desporto.

- i.* Programa de Generalização da Prática Desportiva e Melhoria do Desporto de Rendimento.

320. Políticas e Programas orçamentais para o Sector Económico.

a) Política de Sustentabilidade das Finanças.

- i.* Programa de Melhoria da Gestão das Finanças Públicas.

b) Política de Ambiente de Negócios, Competitividade e Produtividade.

- i.* Programa de Melhoria do Ambiente de Negócios e Concorrência.
- ii.* Programa de Melhoria da Competitividade e Produtividade.
- iii.* Programa de Melhoria do Sistema Nacional da Qualidade.

- iv.* Programa de Promoção da Inovação e Transferência de Tecnologia.

c) Política de Fomento da Produção, Substituição de Importações e Diversificação das Exportações.

- i.* Programa de Apoio à Produção, Substituição das Importações e Diversificação das Exportações.
- ii.* Programa de Fomento da Produção Agrícola.
- iii.* Programa de Fomento da Produção Pecuária
- iv.* Programa de Fomento da Exploração e Gestão Sustentável de Recursos Florestais.
- v.* Programa de Melhoria da Segurança Alimentar e Nutricional.
- vi.* Programa de Exploração Sustentável dos Recursos Aquáticos Vivos e do Sal.
- vii.* Programa de Desenvolvimento da Aquicultura Sustentável.
- viii.* Programa de Desenvolvimento e Modernização das Actividades Geológico-Mineiras.
- ix.* Programa de Desenvolvimento e Consolidação da Fileira do Petróleo e Gás.
- x.* Programa de Fomento da Produção da Indústria Transformadora.
- xi.* Programa de Desenvolvimento de Indústrias da Defesa.
- xii.* Programa de Desenvolvimento Hoteleiro e Turístico.

d) Política de Sustentabilidade Ambiental.

- i.* Programa de Alterações Climáticas.
- ii.* Programa de Biodiversidade e Áreas de Conservação.
- iii.* Programa de Ordenamento do Espaço Marinho e Saúde do Ecossistema.
- iv.* Programa de Prevenção de Riscos e Protecção Ambiental.

e) Política de Emprego e Condições de Trabalho.

- i.* Programa de Reconversão da Economia Informal.
- ii.* Programa de Promoção da Empregabilidade.
- iii.* Programa de Melhoria da Organização e das Condições de Trabalho.

321. Políticas e Programas orçamentais para o Sector de Infra-Estruturas.

a) Política de Transporte e Logística.

- i.* Programa de Modernização e Desenvolvimento da Actividade de Transportes.
- ii.* Programa de Desenvolvimento e Melhoria das Infra-Estruturas de Transportes.
- iii.* Programa de Expansão do Transporte Público.
- iv.* Programa de Desenvolvimento da Logística e da Distribuição.

- v. Programa de Rede Nacional de Plataformas Logísticas.
 - vi. Programa de Desenvolvimento e Operacionalização da Rede de Armazenagem, Distribuição e Comercialização de Bens Alimentares.
- b) Política de Energia Eléctrica.
- i. Programa de Expansão do Acesso à Energia Eléctrica nas Áreas Urbanas, Sedes de Município e Áreas Rurais.
 - ii. Programa de Consolidação e Optimização do Sector Eléctrico.
- c) Política de Água e Saneamento.
- i. Programa de Expansão do Abastecimento de Água nas Áreas Urbanas, Sedes de Município e Áreas Rurais.
 - ii. Programa de Desenvolvimento e Consolidação do Sector da Água.
 - iii. Programa de Saneamento Básico.
- d) Política de Comunicações.
- i. Programa de Desenvolvimento de Infra-Estruturas de Telecomunicações e Tecnologias de Informação.

322. Políticas e Programas Orçamentais para o Sector Institucional.

- a) Política de Reforço das Bases da Democracia e da Sociedade Civil.
- i. Programa de Melhoria do Serviço Público Nacional de Comunicação Social.
 - ii. Programa de Promoção da Cidadania e da Participação dos Cidadãos na Governação.
- b) Política de Boa Governação, Reforma do Estado e Modernização da Administração Pública.
- i. Programa de Aprofundamento da Reforma da Administração Pública.
 - ii. Programa de Capacitação Institucional e Valorização dos Recursos Humanos da Administração Pública.
 - iii. Programa de Reforma e Modernização da Administração da Justiça.
 - iv. Programa de Reforço do Combate ao Crime Económico, Financeiro e à Corrupção.
- c) Política de Descentralização e Reforço do Poder Local.
- i. Programa de Desconcentração Administrativa e Financeira.
 - ii. Programa de Descentralização e Implementação das Autarquias Locais.
 - iii. Programa de Reforma da Administração Local e Melhoria dos Serviços Públicos a Nivel Municipal.

323. Políticas Transversais e Respectiveiros Programas Orçamentais.

- a) Política de Desenvolvimento Harmonioso do Território.
- i. Programa de Melhoria do Sistema Geodésico e Cartográfico Nacional.
 - ii. Programa de Construção e Reabilitação de Infra-Estruturas Rodoviárias.
 - iii. Programa de Construção e Reabilitação de Edifícios Públicos e Equipamentos Sociais.
 - iv. Programa de Desminagem.
- v. Programa de Desenvolvimento da Rede Urbana.
- b) Política de Garantia da Estabilidade e Integridade Territorial de Angola e Reforço do seu Papel no Contexto Internacional e Regional.

CAPÍTULO 5

V. QUADRO MACROECONÓMICO PARA 2020

324. Este capítulo tem dois objectivos principais: primeiro, apresentar os pressupostos técnicos subjacentes ao Orçamento Geral do Estado 2020; segundo, apresentar as projecções económicas para o próximo ano, com destaque para a projecção do crescimento do PIB e dos principais agregados macroeconómicos da economia nacional.

Pressupostos Técnicos

325. O cenário macroeconómico para 2020 assenta num conjunto de pressupostos técnicos sobre as envolventes externa e interna, sintetizados na Tabela 15.

326. Destacamos as previsões relativas a: evolução do preço do petróleo nos mercados de futuros, produção petrolífera, taxa de câmbio e meta para a taxa de inflação definida. Passamos a abordar cada um desses pressupostos.

327. Preço do Petróleo. Para 2020, estabeleceu-se como preço normativo o valor de USD/bbl 55. Isto não obstante as previsões optimistas das principais instituições internacionais que realizam projecções, na sequência da manutenção dos acordos de quotas de produção entre os países da OPEP e não OPEP.

328. Tal preço deriva da necessidade de se adoptar uma postura prudencial e conservadora, tendo em conta a volatilidade do comportamento do preço no mercado mundial, e a necessidade de se evitar interrupções no provimento de serviços básicos às populações.

329. Taxa de Câmbio. Em 2020, em linha com a meta definida para a taxa de inflação, vai-se continuar a aprofundar a nova política cambial tendente à eliminação do desequilíbrio que ainda prevalece no mercado cambial de divisas do País. Com isso, procurar-se-á reforçar a recomposição das reservas internacionais e melhorar a eficiência do mecanismo de alocação de divisas.

Tabela 15 — Quadro Macroeconómico de Referência

2020

Indicadores	2017	2018	2019		2020
			OGE Revisto	PME	OGE
Inflação (%)	23,7	18,6	17,5	17,7	25,0
Produção de Diamantes (Mil quilates)	8 964,1	8 096,5	9 547,3	9 547,3	10 175,0
Preço Médio dos Diamantes (USD/quilate)	115,1	144,1	154,4	154,4	162,1
Produção de Petróleo + LNG Anual	597,6	539,8	523,7	507,1	524,5
Produção Petrolífera + ALNG (MBbl)/dia	1 637,3	1 478,9	1 434,7	1 389,4	1 436,9
Preço Médio do Petróleo (USD/Bbl)	53,9	70,6	55,0	63,2	55,0
Preço Médio do LNG (USD/BOE)	29,0	48,7	29,0	48,7	50,9

Fonte: Programação Macroeconómica Executiva Revista 2019, MEP, MINFIN, MINPET e BNA.

330. Taxa de Inflação. Assumiu-se uma perspectiva de inflação anual ligeiramente mais alta para 2019 (17,7%), contrariamente ao que inicialmente se previa (17,5%), justificado pela ocorrência de ajustamento dos preços administrados pelo Governo (tarifas de electricidade).

331. Para 2020, considerou-se um cenário de aumento significativo do ritmo do nível geral de preços para 25,0%, contrariamente ao objectivo do Governo de não aceleração a partir 2018 e de queda tendencial e sustentada para um dígito até o final de 2022.

332. Tal aumento resulta, fundamentalmente, da perspectiva de ajustamento gradual dos preços dos combustíveis e outros derivados do petróleo bruto.

Cenário Macroeconómico Para 2020

333. As previsões macroeconómicas para 2020 assinalam a retoma do crescimento do PIB, a uma taxa de 1,8% em termos reais. Este crescimento será suportado por um crescimento do PIB petrolífero de 1,5%, incluindo a produção de LNG, e do PIB não petrolífero de 1,9%.

334. A Tabela 16 apresenta a evolução das taxas de crescimento do PIB entre 2017 e 2020.

335. Para a elaboração das previsões de produção de Petróleo e gás natural para o ano de 2020 teve-se em conta os seguintes aspectos.

336. O crescimento do PIB petrolífero, excluindo a produção de LNG, está previsto para uma taxa de 2,5%. As dinâmicas internas desses agregados são as seguintes.

337. PIB Petrolífero. O Executivo continua a enviar esforços no sentido de redireccionar o actual perfil de declínio da produção petrolífera. O desempenho esperado no Sector Petrolífero, excluindo-se o gás, é sustentado pela implementação de medidas estabelecidas para captar algumas oportunidades, designadamente:

- i. Cumprimento rigoroso dos programas de manutenção e inspecção para garantir eficiência operacional acima dos 95%;

- ii. Realização de intervenções ligeiras nos poços de forma contínua, e asseguramento dos programas de revitalização dos campos Malongo West, Kungulo e Banzala, no Bloco 0, bem como intervenções em poços nos Blocos 14,15,18 e 31;

- iii. Restabelecimento e melhoramento da injeção de água em várias concessões;

- iv. Mobilização de sondas para perfuração ou reparação de furos;

- v. Optimização dos trabalhos durante as paragens programadas;

- vi. Implementação de Estratégia de Desenvolvimento de Campos Marginais.

Tabela 16 — Taxa de Crescimento do PIB 2017-2020

PIB Real e Componentes (%)	2017	2018	2019 PMER	2020
PIB global a preços de mercado	-0,1	-1,2	-1,1	1,8
(a) Petróleo e Gás Natural	-5,3	-9,5	-5,2	1,5
Petróleo	-5,2	-9,7	-6,1	3,4
Gás	461,4	-5,3	7,8	-21,8
(b) PIB não Petrolífero	1,2	1,0	0,6	1,9
Agricultura	1,4	-2,0	1,8	3,1
Pescas e derivados	-1,1	-17,1	-0,2	4,0
Extracção de Diamantes, de Minerais Metálicos e de Outros Minerais	-0,8	-6,3	17,9	6,6
Indústria transformadora	1,2	4,6	3,6	1,2
Construção	2,5	0,4	3,5	1,3
Energia	-1,7	22,3	10,7	0,5
Serviços mercantis	1,5	-0,2	0,5	1,2
Outros (Sector Público Administrativo)	0,3	1,2	-3,1	1,5
PIB Nominal (mil milhões de Kz)	20 262,3	26 777,9	32 267,5	42 126,5
dos quais: Não Petrolífero	16 022,3	19 015,1	22 558,1	28 869,4

Fonte: MEP.

338. Adicionalmente, o Executivo tem consolidado o processo de reestruturação institucional do Sector Petrolífero, que culminou com a separação das funções concessionária e operadora da SONANGOL, e deu origem à ANPG (Agência Nacional de Petróleo, Gás e Biocombustíveis). Esta separação teve o intuito de conferir foco e maior eficiência produtiva à SONANGOL.

339. Para a elaboração das previsões de produção de petróleo e gás natural para o ano de 2020 teve-se em conta os seguintes aspectos:

- i. Reinício de produção dos campos Raia, Bagre e Albacore, no Bloco 2/05;

- ii. Entrada em produção do projecto Gimboa Noroeste (GimNW) no Bloco 4/05, com uma produção média anualizada de BOPD 4.000;

- iii. Restabelecimento e melhoramento da injeção de água em várias concessões;

- iv. Cumprimento e optimização dos programas de manutenção geral previstas nos Blocos 4/05, 14, 17 e 18, dentro dos prazos previstos;
- v. Entrada em produção do campo Agogo, Fase 1, no Bloco 15/06 com uma produção média anual de BOPD 8.000;
- vi. Contratação e mobilização de uma segunda sonda para serviços de intervenção nos poços, nos Blocos 18 e 31.

340. Para 2020, espera-se alcançar uma produção de 1.436 BOPD, destacando-se que neste ano se prevê estabelecer a produção de 114.000 BOPD do Polo Kaombo Sul.

341. PIB Não Petrolífero. Comparativamente ao ano de 2019, a previsão para 2020 de crescimento do Sector Não Petrolífero reflecte uma aceleração 1,3 pp.

342. Perspectiva-se uma aceleração maior da actividade não petrolífera, à medida que as políticas de correcção dos desequilíbrios macroeconómicos forem implementadas e absorvidas pelos agentes económicos, reposicionando as suas decisões de investimento e consumo, sobretudo os desequilíbrios associados ao mercado cambial e as reformas estruturais voltadas para a dinamização da diversificação da economia.

343. A previsão de 1,9% para o crescimento do Sector Não Petrolífero é resultante de uma maior aceleração do crescimento nos sectores de agricultura, pescas e derivados e serviços mercantis.

344. A seguir são abordados os prognósticos sectoriais da economia não petrolífera.

345. Agricultura. Prevê-se um maior crescimento deste sector em 2020, a uma taxa de 3,1%, contra o registo de 1,8% estimado para 2019.

346. Esta expectativa de melhor desempenho da agricultura em 2019 é justificada pela continuidade do engajamento na produção em fileiras directamente ligadas à dieta alimentar das populações — cereais, frutas, leguminosas e oleaginosas —, em função da dinamização da implementação do Programa de Apoio à Produção, Diversificação das Exportações e Substituição de Importações (PRODESI) e do Projecto de Apoio ao Crédito (PAC).

347. Pescas. Em 2020 este sector deverá crescer a uma taxa de 4%, que contrasta com a contracção de 0,2% estimada para 2019.

348. A estimativa de crescimento para 2020 deve resultar da recuperação climática esperada para o ambiente marinho, do surgimento de novas micro, pequenas e médias empresas, da concessão de microcrédito e crédito com juros bonificados, no quadro do PAC, bem como da construção infra-estruturas de apoio à actividade da pesca.

349. Espera-se que a produção total de pescado passe de 460 mil toneladas em 2019 para 477 mil toneladas em 2020, influenciada pelo aumento da produção de 273 mil toneladas da pesca industrial e semi-industrial e 172 mil toneladas da pesca artesanal.

350. *Extracção de Diamantes, de Minerais Metálicos e de Outros Minerais*. As projecções para 2020 apontam para uma taxa de crescimento de 6,6%, que representa um ritmo de crescimento mais moderado do que as estimativas para 2019.

351. Entre os factores que constroem o sector, destacamos: o atraso da entrada em produção do Projecto Luaxe e no reinício da normalização das operações mineiras do Luó; escassez de divisas para atracção da produção artesanal; ocorrência de quedas pluviométricas anormais nas zonas de exploração.

352. Para 2020, a produção de diamantes esperada é de 10 175 mil quilates.

353. *Industria Transformadora*. Projecta-se um crescimento moderado em 2020, com uma taxa de crescimento de 1,2%, contra o crescimento de 3,6% prognosticado para 2019. O sector continua muito condicionado pela dinâmica do mercado cambial, acesso às divisas e continua depreciação cambial.

354. Construção. Em 2020 este sector deverá registar uma desaceleração do seu crescimento, de 2,2 pp, ao passar de 3,5% estimado para 2019 para um crescimento previsto de 1,3% em 2020.

355. O desempenho deste sector é fortemente influenciado pela dinâmica da despesa de capital, particularmente do Programa de Investimentos Públicos (PIP).

356. De igual modo, com a melhoria progressiva do ambiente de negócios, que se prevê acontecer, e o relançamento das parcerias público-privadas, bem como o processo de regularização de atrasados, espera-se não só pela materialização de projectos importantes, como também pela dinamização e o fortalecimento das empresas do sector.

357. Espera-se igualmente que com a implementação do PIIM, um conjunto de obras surjam e que a produção e a procura de matérias de construção se elevem, ajudando a alavancar o sector.

358. *Energia*. Após a taxa de crescimento de 10,7% em 2019, estima-se que em 2020 o sector apresente uma taxa de crescimento de 0,5%, espelhando uma estagnação a nível da sua produção.

359. *Serviços*. A classificação deste sector inclui os serviços de comércio, transportes, correios e telecomunicações, intermediação financeira, serviços imobiliários e aluguer, outros serviços mercantis - que integra o turismo.

360. Prevê-se para 2020 um crescimento de 1,2%, superior ao registo de 0,5% estimado para 2019.

361. Estão previstas acções visam dinamizar a rede comercial e logística, para favorecer a integração da produção nacional nos canais de escoamento. Para a sua concretização, está previsto o desenvolvimento de quatro projectos: Expansão da Rede Comercial, Fomento das Novas Formas de Retalho, Desenvolvimento do Comércio Rural, Optimização da rede Logística Nacional.

362. *Sector Público Administrativo*. As projecções para 2020 são de retoma do crescimento deste sector, a uma taxa de 1,5%, recuperando face ao nível de crescimento estimado em -3,1 % para em 2019.

CAPÍTULO 6

VI. PROPOSTA DE ORÇAMENTO GERAL DO ESTADO PARA 2020

363. No presente capítulo é apresentada a proposta orçamental consolidada em termos financeiros e as opções do Executivo em termos de alocação de despesas e financiamento. Para além da leitura por natureza económica, as despesas são ainda analisadas na óptica da sua distribuição funcional e territorial.

Fluxos Globais do Orçamento Geral do Estado

364. O Orçamento Geral do Estado 2020 (OGE 2020) está avaliado no montante de Kz: 15 970,6 mil milhões,

reflectindo um aumento de 53,5% relativamente ao OGE 2019 Revisto avaliado em Kz: 10 407,1 mil milhões.

365. As projecções fiscais do OGE 2020 apontam para um saldo fiscal de 1,2% do PIB e para a continuidade de criação de um superavit primário de 7,1% do PIB. Isto em resultado de fluxos globais de Receitas Fiscais de Kz: 8 614,7 mil milhões (20,4% do PIB).

366. Do lado da despesa, a Despesa Fiscal Primária foi fixada em cerca de Kz: 5 622,4 mil milhões (13,3% do PIB). Os juros foram projectados em Kz: 2 473,8 mil milhões (5,2% do PIB), o que juntos perfazem uma Despesa Fiscal Total de Kz: 8 096,2 (19,2% do PIB).

Tabela 17 — Balanço Macro-Fiscal 2018-2020

N.º	Quadro Fiscal Médio Prazo (expressas em mil milhões de Kwanzas, excepto onde indicado em contrário)	2018 Prel.	2019 Proj.	2020		Percentagem do PIB			
				PDN	OGE	2018	2019	2020	
						Prel.	Proj.	PDN	OGE
1.0	Receitas	5 860,0	6 260,4	6 705,3	8 614,7	21,6	19,4	19,9	20,4
1.1	Receitas correntes	5 859,3	6 257,3	6 705,3	8 614,7	21,6	19,4	19,9	20,4
1.1.1	Impostos	5 408,0	5 875,5	6 188,5	8 097,1	19,9	18,2	18,4	19,2
1.1.1.1	Petrolíferos	3 714,9	3 896,1	3 776,7	5 580,5	13,7	12,1	11,2	13,2
1.1.1.1.1	Dos quais: Direitos da concessionária	2 443,8	2 469,9	2 406,1	3 098,7	9,0	7,7	7,1	7,4
1.1.1.2	Não petrolíferos	1 693,1	1 979,4	2 411,8	2 516,6	7,3	6,1	7,2	6,0
1.1.2	Contribuições sociais	194,1	285,3	313,9	281,3	0,7	0,9	0,9	0,7
1.1.3	Doações	1,5	0,3	0,0	0,4	0,0	0,0	0,0	0,0
1.1.4	Outras receitas	255,7	96,2	202,9	235,8	0,9	0,3	0,6	0,6
1.2	Receitas de capital	0,7	3,1	0,0	0,0	0,0	0,0	0,0	0,0
2.0	Despesas	5 272,4	5 984,7	6 563,7	8 096,2	19,4	18,5	19,5	19,2
2.1	Despesas correntes	4 083,1	5 010,9	5 068,7	6 758,7	15,0	15,5	15,1	16,0
2.1.1	Remuneração dos Empregados	1 538,6	1 986,1	2 192,1	2 217,5	5,7	6,2	6,5	5,3
2.1.2	Bens e Serviços	880,3	775,2	1 167,1	1 186,7	3,2	2,4	3,5	2,8
2.1.3	Juros	1 212,4	1 719,4	918,6	2 473,8	4,5	5,3	2,7	5,9
2.1.3.1	Externos	592,1	914,8	0,0	1 404,8	2,2	2,8	0,0	3,3
2.1.3.2	Internos	620,3	804,7	437,0	1 069,0	2,3	2,5	1,3	2,5
2.1.4	Transferências	451,8	530,1	790,8	880,8	1,7	1,6	2,3	2,1
2.1.4.1	Subsídios	86,4	80,1	259,5	250,9	0,3	0,1	0,8	0,6
2.2	Despesas de capital	1 189,2	973,8	1 495,1	1 337,4	4,4	3,0	4,4	3,2
2.2.1	Aquisição de activos não financeiros	1 183,7	927,8	1 495,1	1 337,4	4,4	2,9	4,4	3,2
3.0	Saldo Global (compromisso)	587,6	275,7	141,6	518,5	2,2	0,9	0,4	1,2
4.0	Restos a pagar e a receber	-1 070,8	-1 333,1	0,0	0,0	-3,9	-4,1	0,0	0,0
5.0	Saldo global (caixa)	-483,2	-1 057,4	141,6	518,5	-1,8	-3,3	0,4	1,2
6.0	Financiamento líquido	471,5	1 215,9	-141,6	-518,5	1,7	3,8	-0,4	-1,2
6.1	Financiamento interno (líquido)	-300,6	25,1	-204,1	-2 238,5	-1,1	0,1	-0,6	-5,3
6.1.1	Activos	-324,6	200,7	1 007,9	-637,2	-1,2	0,6	3,0	-1,5
6.1.2	Passivos	24,0	-175,5	-653,7	-1 601,3	0,1	-0,5	-1,9	-3,8
6.1.2.1	Crédito Líquido Obtido	31,3	-175,5	-653,7	-1 601,3	0,1	-0,5	-1,9	-3,8
6.1.2.1.1	Desembolsos	3 207,7	1 690,0	1 700,0	2 480,7	11,8	5,2	5,0	5,9
6.1.2.1.2	Amortizações	-3 176,4	-1 865,5	-2 353,7	-4 081,9	-11,7	-5,8	-7,0	-9,7
6.2	Financiamento externo (líquido)	772,0	1 190,8	62,5	1 719,9	2,8	3,7	0,2	4,1
6.2.1	Activos	0,0	0,0	0,0	0,0	0,0	0,0	0,0	0,0
6.2.2	Passivos	772,0	1 190,8	62,5	1 719,9	2,8	3,7	0,2	4,1
6.2.2.1	Crédito Líquido Obtido	772,0	1 190,8	62,5	1 719,9	2,8	3,8	0,2	4,1
6.2.2.1.1	Desembolsos	2 227,4	2 974,0	1 958,0	4 863,7	8,2	9,2	5,8	11,5
6.2.2.1.2	Amortizações	-1 455,3	-1 783,1	-1 895,5	-3 143,8	-5,4	-5,5	-5,6	-7,5
7.0	Discrepâncias	-11,7	158,5	0,0	0,0	0,0	0,5	0,0	0,0

Memo:

Inflação ac. (%)	18,6	17,4	13,4	25,0
Produção Petrolífera (MBbl)	590,3	507,1	646,2	524,5
Produção Petrolífera (Mil Bbl)/dia	1 617,3	1 389,4	1 598,5	1 436,9
Preço do petróleo bruto (USD/barril)	70,6	63,2	57,2	55,0
Produto Interno Bruto (mil milhões de Kz)	26 777,9	32 267,5	33 673,9	42 126,5
PIB petrolífero (incluindo LNG)	7 762,9	9 709,4	9 177,5	13 275,1
PIB não petrolífero	19 015,1	22 558,1	24 496,4	28 676,0
Taxa de Cresc. Produto Real (% chg)	-1,2	-1,1	2,4	1,8
Petrolífero + LNG	-9,5	-5,2	-2,8	1,5
Não Petrolífero	1,0	0,6	5,0	1,9

Fonte: GEE, Ministério das Finanças.

367. A programação orçamental contempla um aumento da despesa social, com grande incidência nas Áreas da Saúde, da Educação e do Apoio ao Desenvolvimento de uma Rede de Segurança Social para os mais vulneráveis.

368. A Tabela 17 apresenta a evolução do balanço macro fiscal entre 2018 e 2020.

Financiamento do Orçamento

369. A proposta de Orçamento Geral do Estado para 2020 comporta necessidades brutas de financiamento de Kz: 7 874,5 mil milhões, 18,7% do PIB. Já necessidades líquidas estão avaliadas em Kz: 648,8 mil milhões, 1,5% do PIB.

370. A Tabela 18, que se segue, apresenta a evolução das necessidades de financiamento do Estado entre 2019 e 2020.

371. Comparando com o previsto no OGE 2019, verifica-se um aumento de cerca de 78,1% das necessidades brutas de financiamento.

372. Este aumento justifica-se, pelo aumento do serviço da dívida, avaliado em Kz: 9 699,4 mil milhões, 23,0% do PIB, comparativamente ao nível previsto no OGE 2019 Revisto, de Kz: 5 332,9 mil milhões (17,2% do PIB).

Tabela 18 — Necessidades de Financiamento do Estado 2020

Necessidades Brutas de Financiamento	OGE19 Revisto Kz mil milhões	OGE20 Kz mil milhões	OGE19 Revisto % do PIB	OGE20 % do PIB	Δ %	Δ pp
Necessidades Brutas de Financiamento	4 420,9	7874,5	14,3	18,7	78,1	4,4
Necessidades Líquidas de Financiamento	687,2	648,8	2,2	1,5	-5,6	-0,7
Aquisição de Activos Financeiros	687,2	648,8	2,2	1,5	-5,6	-0,7
Amortizações de Dívida de CMLP	3 733,7	7225,7	12,1	17,2	93,5	5,1
Internas	1 648,6	4081,9	5,3	9,7	147,6	4,4
Externas	2 085,1	3143,8	6,7	7,5	50,8	0,7
Fontes de Recursos do Estado	4 420,9	7874,5	14,3	18,7	78,1	4,4
Superávit Fiscal	-0,1	518,5	0,0	1,2	4 895,1	1,2
Venda de Activos	1,6	11,6	0,0	0,0	640,0	0,0
Financiamento no Ano	4 263,2	7344,3	13,8	17,4	72,3	3,7
Interno	1 677,9	2480,7	5,4	5,9	47,8	0,5
Externo	2 585,3	4863,7	8,4	11,5	88,1	3,2
Reserva do Tesouro	156,2	0,0	0,5	0,0	-100,0	-0,5

Fonte: GEE, Ministério das Finanças.

373. Em termos brutos, o plano de financiamento de suporte ao Orçamento Geral do Estado 2020 resume-se na

Tabela 19, enquanto o plano de despesas do Orçamento Geral do Estado 2020 é resumido na Tabela 20.

Tabela 19 — Plano de Financiamento do OGE 2020

#	Descrição	Kz Mil Milhões			Per centagem do Total			Per centagem do PIB		
		OGE 2019 USD 55	OGE 2020 USD 55	Δ %	OGE 2019 USD 55	OGE2020 USD 55	Δ pp	OGE2019 USD 55	OGE 2020 USD 55	Δ pp
1.	Receitas Fiscais	5 986,1	8 614,7	43,9	57,5	53,9	-3,6	19,3	20,4	1,1
1.1	Impostos	5 563,9	8 097,1	45,5	53,5	50,7	-2,8	18,0	19,2	1,2
1.1.1	Petrolíferos	3 567,6	5 580,5	56,4	34,3	34,9	0,7	11,5	13,2	1,7
1.1.2	Não Petrolíferos	1 996,2	2 516,6	26,1	19,2	15,8	-3,4	6,5	6,0	-0,5
1.2	Contribuições Sociais	180,9	281,3	55,5	1,7	1,8	0,0	0,6	0,7	0,1
1.3	Outras	241,3	235,8	-2,3	2,3	1,5	-0,8	0,8	0,6	-0,2
2.	Receita Patrimonial	1,6	11,6	640,0	0,0	0,1	0,1	0,0	0,0	0,0
3.	Receita de Endividamento	4 263,2	7 344,3	72,3	41,0	46,0	5,0	13,8	17,4	3,7
3.1	Interno	1 677,9	2 480,7	47,8	16,1	15,5	-0,6	5,4	5,9	0,5
3.2	Externo	2 585,3	4 863,7	88,1	24,8	30,5	5,6	8,4	11,5	3,2
4.	Reserva do Tesouro	156,2	0,0	-100,0	1,5	0,0	-1,5	0,5	0,0	-0,5
5	Total	10 407,1	15 970,6	53,5	100,0	100,0	0,0	33,6	37,9	4,3

Fonte: GEE, Ministério das Finanças.

Tabela 20 — Estrutura da Aplicação de Recursos em 2020

#	Descrição	Kz Mil Milhões			% do total			% do PIB		
		OGE 2019 USD 55	OGE 2020 USD 55	Δ %	OGE 2019 USD 55	OGE 2020 USD 55	Δ pp	OGE 2019 USD 55	OGE 2020 USD 55	Δ pp
1.	Despesas de Operações Fiscais	5 986,2	8 096,2	35,2	57,5	50,7	-6,8	19,3	19,2	-0,1
1.1	Pessoal	1 792,9	2 217,5	23,7	17,2	13,9	-3,3	5,8	5,3	-0,5
1.1.1	Dos quais vencimentos	1 697,6	2 100,0	23,7	16,3	13,1	-3,2	5,5	5,0	-0,5
1.2	Bens e Serviços	840,0	1 186,7	41,3	8,1	7,4	-0,6	2,7	2,8	0,1
1.3	Juros	1 599,2	2 473,8	54,7	15,4	15,5	0,1	5,2	5,9	0,7
1.3.1	Externo	857,7	1 404,8	63,8	8,2	8,8	0,6	2,8	3,3	0,6
1.3.2	Interno	741,5	1 069,0	44,2	7,1	6,7	-0,4	2,4	2,5	0,1
1.4	Transferências	717,2	880,8	22,8	6,9	5,5	-1,4	2,3	2,1	-0,2
1.4.1	Dos quais subsídios	172,1	250,9	45,8	1,7	1,6	-0,1	0,6	0,6	0,0
1.5	Aquisição dos Activos Não Financeiros	1 036,9	1 337,4	29,0	10,0	8,4	-1,6	3,4	3,2	-0,2
2.	Despesas de Operações Financeiras	4 420,9	7 874,5	78,1	42,5	49,3	6,8	14,3	18,7	4,4
2.1	Amortização da Dívida	3 733,7	7 225,7	93,5	35,9	45,2	9,4	12,1	17,2	5,1
2.1.1	Interna	1 648,6	4 081,9	147,6	15,8	25,6	9,7	5,3	9,7	4,4
2.1.2	Externo	2 085,1	3 143,8	50,8	20,0	19,7	-0,4	6,7	7,5	0,7
2.2	Aquisição dos Activos Financeiros	687,2	648,8	-5,6	6,6	4,1	-2,5	2,2	1,5	-0,7
3.0	Total	10 407,1	15 970,6	53,5	100,0	100,0	0,0	33,6	37,9	4,3

Fonte: GEE, Ministério das Finanças.

Leitura Funcional do OGE 2020

374. A leitura funcional da despesa desagrega a despesa fiscal primária do orçamento (cerca de 39,3% do OGE, mais 23,7% do que em 2019) pelos principais sectores de intervenção do Executivo — Social; Económica; Defesa, Segurança e Ordem Pública e; Serviços Público Gerais — excluindo a despesa financeira, isto é, a despesa referente à amortização da dívida pública (Kz: 9 699,2 mil milhões, cerca de 60,7% do OGE), como pode ser analisado na tabela abaixo.

375. A desagregação funcional da despesa está sintetizada na Tabela 21. Passamos a comentar cada um dos sectores.

376. Sector Social. Absorverá 40,9% da despesa fiscal primária, que corresponde a 16,1 % da despesa total e um aumento de 28,1% face ao ano transacto. Neste sector destaca-se a protecção ambiental, habitação e serviços comunitários e a saúde, com um crescimento orçamental em 182,1%, 51,4% e 35,7% respectivamente. A Protecção Social, por sua vez, manteve-se quase inalterada, com um crescimento de cerca de 3,0%.

377. Entretanto, verifica-se uma redução de 19,9% para as acções relacionadas com Recreação, Cultura e Religião.

378. O compromisso para com o Sector Social visa dar continuidade ao asseguramento da concretização dos objetivos de desenvolvimento para estes domínios.

379. Sector Económico. Absorverá 11,3% da despesa fiscal primária e 4,5% da despesa total, o que corresponde a uma contracção de 26,5% (equivalente a Kz: 256,6 mil milhões) comparativamente à dotação orçamental atribuída no OGE anterior.

380. Este comportamento deve-se em grande medida à decisão de uma menor intervenção do Executivo na economia nacional, suportada pelo processo de privatização e o fomento da iniciativa privada.

381. Sector da Defesa, Segurança e Ordem Pública. Regista um aumento de 20,4%, atingindo cerca de 19,2% da despesa fiscal primária e 7,5% da despesa total, motivado pelo aumento da dotação à segurança e ordem pública de 49,1%. A dotação referente à defesa registará um decréscimo de cerca de 2,7%.

382. Serviços Públicos Gerais. Representam 28,6% da despesa fiscal primária e 11,2% da despesa total, comportamento motivado pelo incremento em 63,1% relativamente ao exercício anterior. Este comportamento é suportado pelo aumento da dotação orçamental atribuída aos Serviços Gerais (463,6%) e aos Órgãos Executivos (77,6%), respectivamente, conforme tabela abaixo.

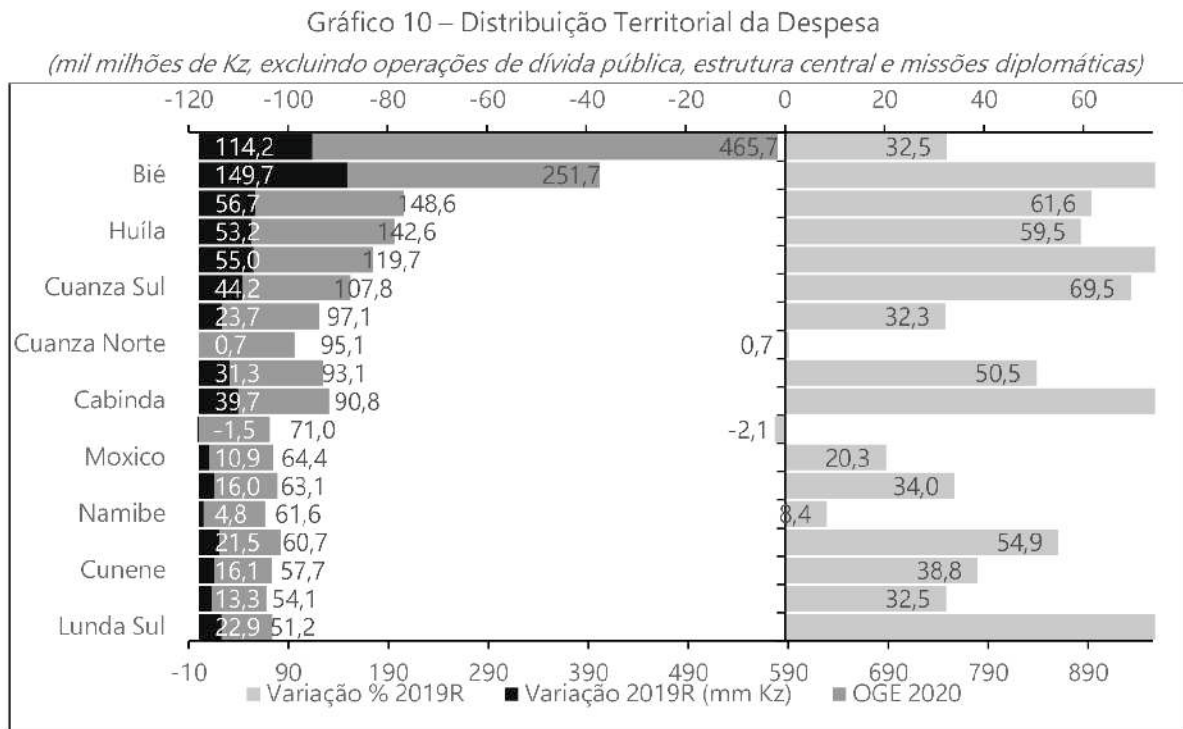
Tabela 21 — Distribuição Funcional da Despesa
(Kz Mil Milhões, Excepto Onde Indicado)

Orçamento Geral do Estado	OGE 2019 Revisto	OGE 2020	Variação OGE 2019 R vs. 2020	% Despesa Fiscal Primária	% Despesa Total	% PIB
Sector Social	2 001,4	2 564,0	28,1%	40,9%	16,1%	6,1%
Educação	628,8	845,9	34,5%	13,5%	5,3%	2,0%
Saúde	587,6	797,3	35,7%	12,7%	5,0%	1,9%
Protecção Social	516,1	531,5	3,0%	8,5%	3,3%	1,3%
Habitacção e Serviços Comunitários	227,5	344,5	51,4%	5,5%	2,2%	0,8%
Recreacção, Cultura e Religiao	35,7	28,6	-19,9%	0,5%	0,2%	0,1%
Protecção Ambiental	5,7	16,2	182,1%	0,3%	0,1%	0,0%
Sector Económico	967,9	711,2	-26,5%	11,3%	4,5%	1,7%
Agricultura, Silvicultura, Pesca e Caça	97,0	216,0	122,8%	3,4%	1,4%	0,5%
Transportes	200,8	212,9	6,1%	3,4%	1,3%	0,5%
Combustiveis e Energia	235,8	183,8	-22,0%	2,9%	1,2%	0,4%
Industria Extractiva, Transformadora e Construcção	59,7	45,3	-24,1%	0,7%	0,3%	0,1%
Assuntos Económicos Gerais, Comerciais e Laborais	354,3	31,1	-91,2%	0,5%	0,2%	0,1%
Comunicações e Tecnologias de Informacção	17,7	20,9	18,2%	0,3%	0,1%	0,0%
Investigacção e Desenvolvimento em Assuntos Económicos	0,0	0,5	-	0,0%	0,0%	0,0%
Outras Actividades Económicas	2,5	0,6	-74,4%	0,0%	0,0%	0,0%
Defesa, Seguranca e Ordem Pública	999,8	1 203,4	20,4%	19,2%	7,5%	2,9%
Defesa	555,1	540,2	-2,7%	8,6%	3,4%	1,3%
Seguranca e Ordem Pública	444,7	663,1	49,1%	10,6%	4,2%	1,6%
Serviços Público Gerais	1 099,3	1 792,8	63,1%	28,6%	11,2%	4,3%
Órgãos Legislativos	32,4	31,8	-2,0%	0,5%	0,2%	0,1%
Órgãos Judiciais	45,3	59,4	31,1%	0,9%	0,4%	0,1%
Órgãos Executivos	462,2	821,1	77,6%	13,1%	5,1%	1,9%
Assuntos Financeiros e Fiscais	423,2	530,8	25,4%	8,5%	3,3%	1,3%
Relações Exteriores	50,9	68,8	35,1%	1,1%	0,4%	0,2%
Serviços Públicos Gerais de Investigacção e Desenvolvimento	0,1	0,0	-100,0%	0,0%	0,0%	0,0%
Ajuda Económica Externa	1,0	0,9	-5,9%	0,0%	0,0%	0,0%
Investigacção Básica	1,2	0,0	-100,0%	0,0%	0,0%	0,0%
Serviços Gerais	44,9	252,8	463,6%	4,0%	1,6%	0,6%
Outros Serviços Gerais da Administ. Pública	38,2	27,1	-28,9%	0,4%	0,2%	0,1%
Despesa Fiscal Primária	5 068,4	6 271,4	23,7%	100,0%	39,3%	14,9%
Despesa Financeira	5 332,5	9 699,2	81,9%	-	60,7%	23,0%
Operações da Dívida Pública Interna	2 389,6	5 150,7	115,5%	-	32,3%	12,2%
Operações da Dívida Pública Externa	2 942,8	4 548,5	54,6%	-	28,5%	10,8%
Total Orçamento Geral do Estado	10 400,9	15 970,61	53,6%	-	100,0%	37,9%

Fonte: GEE, Ministério das Finanças.

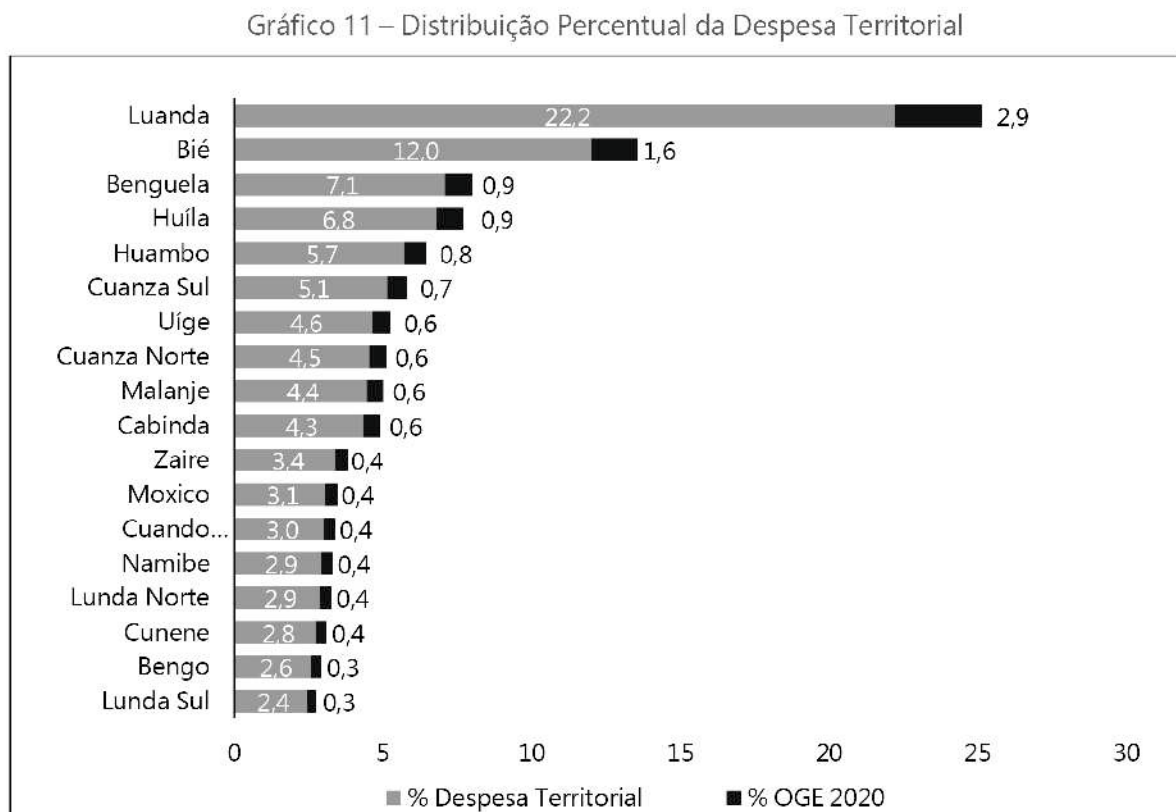
Leitura Territorial do OGE 2020

383. O Gráfico 10, que se segue, apresenta a distribuição da despesa por províncias em valores financeiros, enquanto que o Gráfico 11 apresenta-a em percentagem.



Fonte: GEE, Ministério das Finanças.

384. A distribuição territorial da despesa pelas 18 províncias representa cerca de 13,1% do OGE (2 095,5 mil milhões). Este valor representa um incremento em cerca de 47,2% face ao valor alocado em 2019.



Fonte: GFF, Ministério das Finanças.

385. Esta distribuição territorial exclui a despesas com a estrutura central (cerca de 4 128,92 mil milhões; 25,9% do OGE), operações de dívida pública (cerca de 9 699,24 mil milhões; 60,7% do OGE) e despesa com o exterior para atendimento das missões diplomáticas (cerca de 46,39 mil milhões; 0,3% do OGE).

386. Como verificado nos anos anteriores, o grosso da despesa territorial centra-se na província de Luanda (22,2% da despesa territorial), seguindo-se Bié (12,0%), Benguela (7,1%), Huíla (6,8%) e Huambo (5,7%).

387. Em contrapartida, a Província da Lunda-Sul é a que menor dotação orçamental apresenta para o exercício económico de 2020 (2,4%), seguida pelo Bengo (2,6%) e Cunene (2,8%), como demonstram os gráficos abaixo.

388. Factores associados à concentração populacional e ao volume da actividade económica têm condicionado o processo de alocação de recursos ao longo dos últimos exercícios económicos, com as províncias com maior população e maior actividade económica a receberem maior atenção por parte do OGE.

389. Embora seja notória a disparidade na alocação de recursos à Província de Luanda (capital do País) relativamente às demais províncias, o Executivo continua focado em, paulatinamente, combater as assimetrias regionais. Esta realidade é explicada pela dimensão económica da

província, bem como pelo facto de Luanda possuir aproximadamente um terço (1/3) da população angolana e ser a principal âncora do tecido empresarial privado.

CAPÍTULO 7

VII. PRINCIPAIS RISCOS PARA A EXECUÇÃO DO ORÇAMENTO GERAL DO ESTADO 2020

390. As projecções fiscais estão envolvidas de factores de incertezas, que podem concorrer para uma maior pressão de financiamento, comprometendo desta forma a execução normal do Orçamento Geral do Estado 2020.

391. Essas incertezas estão, fundamentalmente, associadas aos factores de risco, ilustrados na Tabela 22. De seguida comentamos cada uma das categorias de risco identificadas.

392. *Volatilidade do Preço do Petróleo.* O preço do petróleo é das principais variáveis determinantes da conjuntura macroeconómica e financeira da economia angolana, tomando em consideração os múltiplos canais de transmissão, sobretudo os canais fiscal, monetário e cambial.

393. A elevada frequência da volatilidade do preço do petróleo tem um impacto significativo sobre a estrutura económica do país, sendo que uma redução significativa do preço poderá agravar o actual nível de desequilíbrios macroeconómicos já existentes na economia.

Tabela 22 – Riscos do OGE 2020

Risco	Vulnerabilidade	Resposta
<ul style="list-style-type: none"> Volatilidade do preço do petróleo Quebra da produção petrolífera 	<ul style="list-style-type: none"> Maior necessidade de financiamento 	<ul style="list-style-type: none"> Buffers Fiscais (Reserva do Tesouro) Quadro de política sólido de gestão do perfil da produção petrolífera Accloração de desembolsos
<ul style="list-style-type: none"> Crescimento lento do PIB 	<ul style="list-style-type: none"> Exposição da capacidade de arrecadação de impostos não petrolíferos 	<ul style="list-style-type: none"> Reforma tributária
<ul style="list-style-type: none"> Depreciação cambial acelerada 	<ul style="list-style-type: none"> Alta exposição da dívida 	<ul style="list-style-type: none"> Reservas em Moeda Externa Accloração de rollover
<ul style="list-style-type: none"> Sustentabilidade da dívida pública 	<ul style="list-style-type: none"> Alto nível de stock de dívida Alto nível dos serviços de dívida 	<ul style="list-style-type: none"> Fortalecimento dos instrumentos de gestão fiscal
<ul style="list-style-type: none"> Logística institucional mais ineficiente dos desembolsos externos 	<ul style="list-style-type: none"> Exposição da capacidade de absorção dos desembolsos externos 	<ul style="list-style-type: none"> Aprofundamento da coordenação e acompanhamento institucional dos processos junto com os sectores
<ul style="list-style-type: none"> Catástrofes naturais ou ambientais 	<ul style="list-style-type: none"> Mudanças climáticas 	<ul style="list-style-type: none"> Poupança pública e disponibilidade de fundos para o efeito
<ul style="list-style-type: none"> Condições de liquidez mais apertadas no mercado interno 	<ul style="list-style-type: none"> Exposição da capacidade de captação de financiamento internos 	<ul style="list-style-type: none"> Coordenação fina das políticas fiscal e monetária, no âmbito da gestão da liquidez fina e estrutural da economia
<ul style="list-style-type: none"> Constrangimentos durante a implementação do IVA 	<ul style="list-style-type: none"> Exposição da capacidade de captação de financiamento internos 	<ul style="list-style-type: none"> Plano de contingência do IVA

Fonte: GEE, Ministério das Finanças.

394. Entre Janeiro e Julho do corrente ano, o preço do petróleo no mercado internacional registou uma recuperação de cerca de 12,75%, em resultado de uma menor oferta. O Gráfico 12 mostra a variação do preço do petróleo entre 2018 e 2019.

395. É possível verificar a existência de algum equilíbrio de preços, reflectindo compensações resultantes dos choques dos lados da procura e da oferta desta.

396. Ainda no que concerne à dinâmica dos mercados internacionais, vários factores podem vir a gerar volatilidades dos preços do petróleo, nomeadamente os seguintes: o reposicionamento da OPEP e de países como a Rússia e os Estados Unidos; os desenvolvimentos ao nível das sanções dos EUA contra o Irão; a situação política e a capacidade de manter os níveis de produção na Venezuela; as perspectivas sobre a produção de petróleo de xisto nos EUA.

Gráfico 12 – Preço do Barril de Petróleo – Brent (USD)



Fonte: *Trading Economics*.

397. A probabilidade de ocorrência de um choque significativo do preço do petróleo, dada a dinâmica actual do mercado petrolífero, é média. Assim sendo, o Executivo tomou medidas preventivas de modo a reduzir o grau de exposição do País às vulnerabilidades do preço.

398. O OGE 2020 baseia-se num preço médio das ramas angolanas conservador, de USD 55,00, apesar de na terceira semana de Setembro do ano corrente o preço do Brent estar perto dos USD70, por conta de ataques às plataformas de petróleo na Arábia Saudita.

399. O Executivo tem dado continuidade aos planos de reforma dos instrumentos de gestão das finanças públicas e do processo de diversificação da economia, de modo a mobilizar um maior nível de arrecadação de receitas fiscais não petrolíferas e promover a racionalização e eficiência das despesas públicas.

400. Por outro lado, vem-se envidando esforços de modo a garantir maior flexibilização da taxa de câmbio, acompanhado de uma postura monetária mais restritiva.

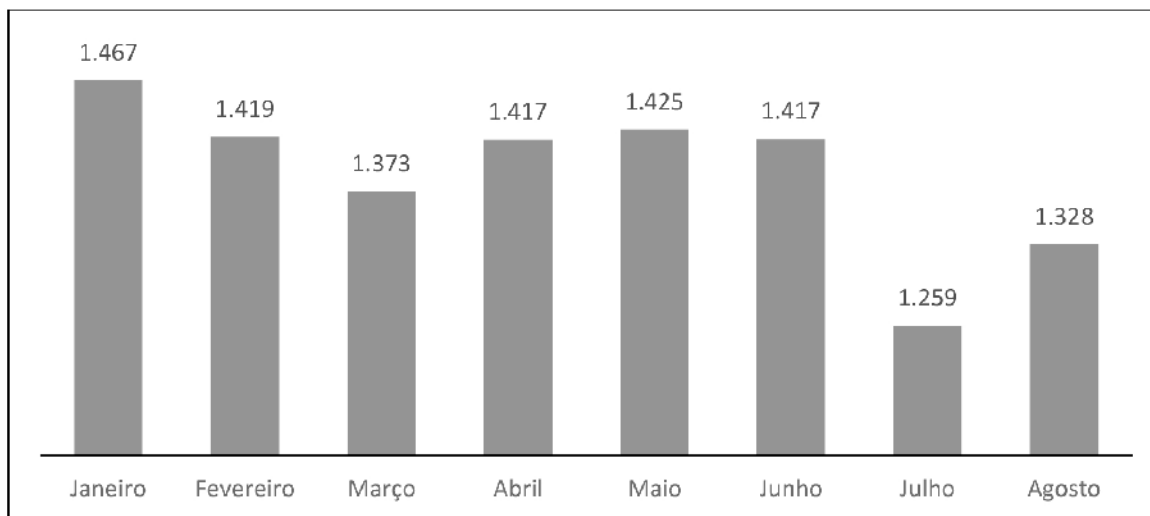
401. Uma maior volatilidade do preço internacional do petróleo tornará a receita fiscal petrolífera mais volátil, com potencial impacto nas necessidades de financiamento.

402. *Quebra da produção petrolífera*. Não obstante os esforços que têm sido feitos para contornar o cenário de queda acentuada dos níveis de produção, a tendência de queda dos níveis de produção petrolífera apresenta um sério risco para a programação e execução financeira do país em 2020.

403. Para além da grande volatilidade do preço do petróleo, a contínua diminuição no nível de produção ou uma produção abaixo do que se prevê no OGE 2020 comprometerá o crescimento económico, as receitas fiscais, as necessidades de financiamento e a disponibilidade de divisas.

404. Como mostra o Gráfico 13, que se segue, a produção petrolífera, nos últimos meses, tem sofrido elevadas oscilações, e que os níveis de produção diária de petróleo de Angola situam-se abaixo de 1,4 milhões de barris.

Gráfico 13 – Produção Média de Petróleo Bruto de Angola em 2019
(Mil Barris/Dia)



Fonte: *Ministério dos Recursos Minerais e Petróleo.*

*Os dados de Agosto são provisórios

405. Considerando a sua elevada probabilidade de ocorrência e a previsibilidade em comprometer significativamente a execução suavizada do orçamento, a par do processo de reestruturação da SONANGOL, o Executivo vem procurando reestruturar os procedimentos administrativos no Sector Petrolífero de modo a atrair investimento para o sector.

406. O Executivo deu início a um processo de licitação de novos blocos, por via de roadshows no Reino Unido, Dubai e nos EUA.

407. Por outro lado, vêm sendo desenvolvidos esforços no processo de reforma do quadro de gestão das finanças públicas e no processo de diversificação da economia, de modo a mobilizar um maior nível de receitas fiscais não petrolíferas, com o fim de compensar uma eventual queda das receitas petrolíferas.

408. Crescimento lento do PIB. O actual contexto económico, aliado ao fraco desempenho do Sector Petrolífero e a ainda débil estrutura produtiva da economia, condicionam a poupança pública, o rendimento disponível das famílias e a empregabilidade, inibindo desta forma o ritmo de crescimento do consumo, da produção e do investimento.

409. O agravamento das tensões comerciais entre China e os EUA, como o aumento das tarifas entre os dois países, produzindo efeitos negativos nas respectivas economias, ameaçam negativamente as perspectivas de crescimento da economia mundial. Estas tensões podem induzir à queda o preço do petróleo no mercado internacional.

410. A materialização desse risco terá um impacto negativo sobre a taxa de crescimento do PIB petrolífero nacional. O seu efeito repercutirá sobre o Sector Não Petrolífero, comprometendo o alcance da meta do OGE 2020 referente ao projectado nível de arrecadação das receitas fiscais não petrolíferas.

411. De salientar que, apesar da desaceleração económica que se tem verificado em Angola nos últimos anos, a receita do Sector Não Petrolífero tem registado um aumento, contrariando o actual quadro económico, o que também se deve a uma maior acutilância da Administração Geral Tributária (AGT).

412. Face ao cenário de instabilidade da economia internacional, o Executivo vem reforçando o processo de diversificação da economia e implementando medidas de reforma de gestão das finanças públicas.

413. O Executivo pretende dinamizar a actividade do sector não-petrolífero e conferir maior nível de arrecadação de receitas fiscais não-petrolíferas, sem ferir os objectivos de maior racionalização e eficiência da política de despesas públicas.

414. A maior flexibilização da taxa de câmbio e maior coordenação entre as políticas fiscal e monetária deverá reduzir a exposição da economia às vulnerabilidades provenientes da redução do crescimento económico mundial.

415. *Depreciação Cambial Acelerada.* O regime cambial flexível em vigor adequa-se a actual estrutura macroeconómica do País, sob pena de sobrevalorizar a nossa moeda face às moedas estrangeiras e de reduzir drasticamente o nível das Reservas Internacionais Líquidas do País, pondo em perigo a capacidade de honrar com os seus compromissos externos.

416. Uma taxa de câmbio cada vez mais flexível permite o ajustamento da formação de preços, com os fundamentos de mercado baseados na oferta e procura de recursos cambiais.

417. Uma depreciação cambial acelerada e acima do programado tem um impacto significativo, particularmente, sobre as despesas financeiras ligadas ao serviço da dívida, quer seja de dívida indexada a moeda externa ou de dívidas denominadas em moeda externa. Este cenário agravaria as necessidades de financiamento do OGE, quando expressas no orçamento em moeda nacional.

418. A depreciação cambial acelerada deverá também impactar o actual nível de vulnerabilidade da posição de capital de alguns bancos.

419. Em resposta, o Executivo vem implementado uma postura monetária mais restritiva. Estão sendo feitas avaliações dos possíveis passivos contingentes implícitos dos bancos mais debilitados, procurando garantir uma melhor afectação de recursos financeiros, de modo a minimizar os riscos sobre o sistema financeiro.

420. *Sustentabilidade da Dívida Pública.* Considerando a actual dinâmica do rácio do endividamento público em relação ao PIB, o contínuo crescimento do stock da dívida pública constitui de facto um risco estrutural à sustentabilidade das finanças públicas.

421. O Executivo pode ver-se impossibilitado de materializar várias metas de impacto real sobre a economia, dado que, por força de compromissos assumidos, teria que alocar recursos avultados para fazer face ao serviço da dívida, sob pena de se pôr em causa a sustentabilidade da dívida.

422. Os choques provenientes dos estabilizadores automáticos, e não só, nomeadamente baixo crescimento económico, maior depreciação da taxa de câmbio, taxas de juros elevadas e eventualmente a materialização dos passivos contingentes, deverão afectar a trajectória da dívida pública negativamente.

423. Em resposta, o Executivo vem envidando esforços de modo a fortalecer o quadro de gestão da dívida pública e dos instrumentos de gestão das finanças públicas. Vem também garantindo uma melhor supervisão das empresas estatais, de modo a garantir a transparência das estatísticas da dívida pública.

424. *Logística Institucional Mais Ineficiente dos Desembolsos Externos.* A maior ou menor criação de défice fiscal é uma função da capacidade de absorção dos desembolsos externos, em razão da execução da despesa de capital.

425. O contexto histórico do desempenho da função financeira de captação de financiamentos externos, para suportar a realização de projectos de investimentos, demonstra que a efectiva absorção financeira, no quadro da execução do Orçamento Geral do Estado, é em muito determinada pela eficácia técnica e institucional para a realização dos processos exigidos para a utilização dos recursos disponíveis.

426. Neste contexto, uma menor eficácia da logística administrativa de apoio à utilização dos desembolsos externos já contratados e disponíveis vai traduzir-se numa menor capacidade de absorção de desembolsos.

427. Esta situação demanda um maior diálogo e acompanhamento por parte do departamento financeiro do Executivo com os sectores beneficiadores dos recursos, no âmbito da execução do PIP.

428. *Catástrofes Naturais ou Ambientais.* Nos últimos anos, fruto das alterações climáticas a nível global, o mundo tem verificado o agudizar de catástrofes naturais. O nosso país também tem sido confrontado por algumas calamidades naturais, com consequências nefastas para muitas populações.

429. O fenómeno das cheias que se registaram no fim da última década na Província do Cunene, as inundações registadas em 2015 no Lobito, e o fenómeno da estiagem no Sul de Angola no presente ano, com destaque para a seca no Cunene, são provas bastante evidentes de que o País deve estar preparado para situações como estas e talvez piores.

430. Estes fenómenos constituem verdadeiro risco para o País, na medida em que põem em perigo a vida das populações afectadas e impactam a programação financeira, visto que o Estado é chamado a refazer a afectação de recursos financeiros e materiais programados para o OGE, de modo a fazer face à situação.

431. *Condições de liquidez mais apertadas no mercado interno.* A óptima coordenação entre a política fiscal e a política monetária deverá assumir um papel crucial no âmbito da gestão cambial, com vista a garantir um melhor controlo do nível de liquidez da economia, sem pôr em causa a boa execução do Orçamento Geral do Estado 2020, evitando assim qualquer dificuldade de captação de financiamento no mercado interno.

432. A falta de liquidez no sistema financeiro dificulta a captação de financiamento interno por parte da Unidade de Gestão da Dívida (UGD), com todas as restantes consequências em termos de minimização do custo do financiamento do Estado.

433. Esta situação impõe, certamente, que haja no sistema financeiro interno o nível de liquidez necessário que permita a execução do OGE. Tal situação demanda uma melhor articulação do desenho das políticas fiscal e monetária, em matéria de política de gestão da liquidez, tendo em consideração a estrutura do sistema financeiro nacional.

434. *Constrangimentos durante a implementação do IVA.* A implementação do IVA estava inicialmente prevista para Julho do corrente ano, tendo sido adiado para o mês de Outubro deste mesmo ano.

435. O OGE 2020 contempla já nas suas projecções fiscais não petrolíferas o volume e o impacto sobre as receitas totais que este novo imposto trará, particularmente a partir de Janeiro de 2020.

436. Todo e qualquer constrangimento capaz de perigar a boa implementação ou o bom andamento do IVA, pode causar uma menor arrecadação de receitas face às previsões no orçamento, implicando um esforço maior em relação às necessidades de financiamento para execução cabal do OGE.

437. De qualquer modo, o Executivo tem-se precavido de todas estas situações e já tem elaborado um plano de contingência com vista a mitigar potenciais riscos durante o primeiro ano de implementação do IVA.

438. Pelo conjunto de riscos acima descritos, a execução do OGE 2020 será desafiante. Entretanto, tudo se fará para que se possa lidar convenientemente com esses riscos, se e quando eles se tornarem efectivos.

NOTAS FINAIS

Epílogo

- i. A perspectiva da conjuntura económica mundial não é muito animadora, sobretudo em resultado das tensões comerciais entre China e os EUA. Estas tensões produzem efeitos negativos não apenas nas suas economias como também no resto da economia mundial, tendo em conta o peso que as economias chinesa e americana têm no mundo.
- ii. Com o presente OGE, o Executivo pretende continuar a envidar esforços com vista ao alcance do equilíbrio das contas públicas, conforme as várias medidas inscritas no PDN 2018-2022.
- iii. O Executivo está seriamente empenhado em restaurar a estabilidade macroeconómica e projectar um crescimento económico sustentável, inclusivo e diversificado.
- iv. Apesar dos riscos apresentados acima, o facto do OGE 2020 trazer como meta um crescimento positivo do PIB constitui, por si só, um marco histórico para a economia, depois de um longo período de recessão.
- v. Em tremor práticos, um crescimento positivo em 2020 poderá concorrer para uma melhor execução do OGE 2020 e para o alcance de um superavit orçamental, o que permitirá mitigar eventuais desvios das metas estabelecidas neste orçamento.
- vi. O processo de consolidação fiscal, com o apoio do FMI, tem como um dos principais eixos o equilíbrio das finanças públicas e a sustentabilidade da dívida pública.
- vii. Por via de programas como o PROPIV, o PAC e o PAPE, o Executivo visa na prática não apenas imprimir maior qualidade na gestão das finanças públicas, como também procura mais do que nunca dinamizar a actividade económica e permitir que o sector privado tenha progressivamente um papel activo em prol de um crescimento económico fortemente influenciado pela alavancagem do Sector Não Petrolífero.
- viii. A eliminação gradual dos subsídios de preços (na água, na electricidade, nos transportes e nos combustíveis) vem precisamente da perspectiva de melhoria da qualidade das finanças públicas.
- ix. Em contrapartida, de forma a mitigar os impactos do ajuste da eliminação dos subsídios a preços sobre as camadas sociais mais vulneráveis, o Executivo desenhou um programa de transferência directa de rendimentos para famílias mais carenciadas.
- x. Deste modo, será possível promover maior racionalização de recursos e melhorar a eficiência das despesas públicas e, dessa forma, reduzir o nível de vulnerabilidade da economia nacional face à volatilidade do preço e queda no nível de produção de petróleo.
- xi. Por outro lado, é importante garantir que a taxa de inflação atinja níveis mais baixos do que aqueles que se têm verificado nos últimos anos e, por via disso, influencie no mesmo sentido a taxa de juro.
- xii. Uma gestão mais equilibrada da política cambial é igualmente um factor importante, pois reduzirá as incertezas e dará conforto aos investidores sobre variáveis macroeconómicas relevantes para um bom ambiente de negócios, tais como as reservas internacionais líquidas e o stock da dívida.
- xiii. Só assim será possível alcançar as grandes metas de consolidação fiscal, destacando-se a redução do stock da dívida pública para níveis não superiores a 60% até 2022.
- xiv. O OGE 2020 propõe-se a ser o instrumento chave para o ponto de viragem do percurso económico pouco positivo que o País vem tendo nos últimos anos.
- xv. O Executivo tem a plena confiança que, com os passos que têm sido dados e com as medidas que têm sido implementadas, será possível dentro de pouco tempo garantir mais qualidade de vida e melhores oportunidades para todos cidadãos.

 REPÚBLICA DE ANGOLA MINISTÉRIO DAS FINANÇAS	Resumo Da Receita Por Natureza Económica	Exercício: 2020
		Emissão: 17/12/2019 - 12:55:43
		Página: 93


Natureza	Valor	%
Total Geral:	15.970.605.826.135,00	100,00
1 - Receitas Correntes	8.613.716.670.363,00	53,93
11 - Receita Tributária	5.485.581.885.846,00	34,35
111 - Impostos	4.790.133.038.159,00	29,99
1111 - Impostos Sobre Rendimentos	3.215.939.095.420,00	20,14
111101 - Impostos Sobre Rendimentos De Pessoas Singulares	609.769.206.822,00	3,82
11110101 - Imposto Sobre Rendimentos Do Trabalho Por Conta De Outrem	410.839.027.418,00	2,57
11110102 - Imposto Sobre Rendimentos Do Trabalho Por Conta Própria	25.271.787.540,00	0,16
11110107 - Imposto Sobre Aplicação De Capitais - Dividendos	27.666.266.164,00	0,17
11110112 - Imposto Sobre Aplicação De Capitais - Juros De Suprimentos	308.554.071,00	0,00
11110114 - Imposto Sobre Aplicação De Capitais - Mais Valias	145.683.571.629,00	0,91
111102 - Imposto Sobre Rendimentos De Pessoas Colectivas	2.606.169.888.598,00	16,32
11110201 - Imposto Sobre Rendimento Das Indústrias Petríferas	1.905.675.660.040,00	11,93
11110202 - Imposto Sobre Rendimento De Transacção De Petróleo	67.715.497.454,00	0,42
11110203 - Imposto Industrial	613.133.164.297,00	3,84
11110204 - Imposto Sobre Rendimentos De Capital De Pessoas Colectivas	5.690.087.605,00	0,04
11110205 - Imposto Industrial - Diamantes	13.927.343.792,00	0,09
11110206 - Imposto Sobre Rendimento - Outros Mineiros	28.135.410,00	0,00
1112 - Impostos Sobre O Património	59.856.895.358,00	0,37
111201 - Imposto Predial Urbano - Património	15.490.558.100,00	0,10
111202 - Imposto Sobre Sucessões E Doações	1.621.408.703,00	0,01
111203 - Imposto Sobre Trans. Imobiliárias A Título Oneroso (Sisa)	6.410.784.414,00	0,04
111204 - Imposto Predial Urbano - Renda	36.334.144.141,00	0,23
1113 - Imposto Sobre A Produção	533.772.956.332,00	3,34
111301 - Imposto S/Produção Da Indústria Petrolífera	508.436.345.497,00	3,18
111304 - Imposto S/ Produção De Diamantes - Royalty	23.315.828.707,00	0,15
111309 - Imposto S/Produção De Produtos Diversos	2.020.782.128,00	0,01
1114 - Imposto Sobre O Consumo	712.317.374.594,00	4,46
111402 - Imposto Sobre O Consumo De Serviços	137.930.792.829,00	0,86
111406 - Imposto Especial Sobre Consumo	137.930.792.829,00	0,86
111405 - Imposto Sobre O Valor Acrescentado	574.386.581.765,00	3,60
11140501 - Iva - Regime Geral	574.386.581.765,00	3,60
1115 - Imposto Sobre Comércio Externo	262.463.650.159,00	1,64
111501 - Imposto Sobre A Exportação	27.530.062.076,00	0,17
111502 - Imposto Sobre A Importação	234.933.588.083,00	1,47
1119 - Impostos Diversos	5.783.066.296,00	0,04
111902 - Imposto De Farolagem	1.018.557.880,00	0,01
111901 - Imposto De Selo	4.036.677.850,00	0,03
111909 - Outras Receitas Tributárias	727.830.566,00	0,00
112 - Taxas Custas E Emolumentos	293.275.562.168,00	1,84
1121 - Taxas	143.496.475.860,00	0,90
112101 - Taxas De Serviços Aduaneiros	113.483.692.251,00	0,71
112102 - Taxa Estatística	16.355.948.322,00	0,10
112103 - Taxa De Circulação De Veículos Automóveis	3.920.026.459,00	0,02
112104 - Taxa Da Juventude	307.286.240,00	0,00
112108 - Taxas De Licenças Ambientais	52.771.087,00	0,00
112191 - Taxas Emolumentos ldf	315.497.500,00	0,00

	REPÚBLICA DE ANGOLA	Resumo Da Receita Por Natureza Económica	Exercício: 2020
	MINISTÉRIO DAS FINANÇAS		Emissão: 17/12/2019 - 12:55:43
			Página: 94

Natureza	Valor	%
112199 - Taxas Diversas	9.061.254.001,00	0,06
1123 - Emolumentos	149.779.086.308,00	0,94
112303 - Emolumentos Das Pescas	14.475.692,00	0,00
112304 - Emolumentos Consulares	3.613.831.216,00	0,02
112307 - Emolumentos E Taxas Dos Recursos Minerais	12.004.077,00	0,00
112308 - Emolumentos E Taxas Licenciamentos Submetidos Ao Sicoex	30.000.000,00	0,00
112309 - Emolumentos E Taxas Do Ministério Da Energia E Aguas	78.866.928,00	0,00
112310 - Emolumentos E Taxas Da Comissão Do Mercado De Capitais	150.000.000,00	0,00
112311 - Emolumentos E Taxas Do Instituto Dos Serviços Veterinário	471.000.000,00	0,00
112312 - Emolumentos E Taxas De Serviços De Licenciamento	19.166.105,00	0,00
112316 - Emolumentos Etaxas Do Inares	160.000.000,00	0,00
112399 - Emolumentos E Taxas Diversas	145.229.742.290,00	0,91
193 - Receita Parafiscal	94.780.278.435,00	0,59
1131 - Multas E Penalidades	37.929.282,00	0,00
1132 - Multas Fiscais	12.565.784.147,00	0,08
1133 - Multas E Outras Penalidades Aduaneiras	4.555.297.918,00	0,03
1134 - Multas De Trânsito	1.028.447.432,00	0,01
1135 - Adicional De 10% S/ Multas	260.010.124,00	0,00
1136 - Outras Multas E Penalidades	5.539.165.826,00	0,03
1137 - Juros De Mora	6.706.625.162,00	0,04
1139 - Juros Diversos	64.087.018.544,00	0,40
114 - Contribuições	307.393.007.084,00	1,92
1141 - Contribuições Sociais	281.341.237.786,00	1,76
114102 - Contribuição Dos Trabalhadores	76.920.323.517,00	0,48
114104 - Contribuição Entidades Empregadoras	204.420.914.269,00	1,28
1142 - Contribuições Económicas	26.051.769.298,00	0,16
114207 - Outras Receitas Tributárias	11.173.286,00	0,00
114206 - Contribuições Especiais E Operações De Invisíveis	25.349.998.446,00	0,16
114204 - Contribuição Para Formação Dos Quadros	690.597.566,00	0,00
12 - Receita Patrimonial	3.102.367.406.751,00	19,43
121 - Receitas Imobiliárias	1.162.281.500,00	0,01
1211 - Rendas De Casa	1.162.281.500,00	0,01
122 - Rendimentos De Participações	211.512.255,00	0,00
1221 - Dividendos	211.512.255,00	0,00
125 - Rendimentos De Recursos Naturais	3.098.677.239.010,00	19,40
1252 - Partilha Da Produção De Petróleo	3.098.677.239.010,00	19,40
129 - Outras Receitas Patrimoniais	2.316.373.986,00	0,01
13 - Receita De Serviços	21.774.136.626,00	0,14
131 - Receita De Serviços Comerciais	282.885.134,00	0,00
132 - Receitas De Serviços De Conservatória E Notariado	8.042.455.390,00	0,05
133 - Receitas De Serviços Comunitários	4.838.006.317,00	0,03
139 - Receita De Serviços Diversos	8.610.789.785,00	0,05
15 - Receita De Transferências Correntes	437.000.000,00	0,00
155 - Doações E Ajudas	437.000.000,00	0,00
19 - Receitas Correntes Diversas	3.556.241.140,00	0,02
192 - Indemnizações	152.869.349,00	0,00
199 - Outras Receitas Correntes	3.403.371.791,00	0,02

 REPÚBLICA DE ANGOLA MINISTÉRIO DAS FINANÇAS	Resumo Da Receita Por Natureza Económica	Exercício: 2020
		Emissão: 17/12/2019 - 12:55:43
		Página: 95

Natureza	Valor	%
2 - Receitas De Capital	7.356.889.155.772,00	46,07
21 - Alienação	12.557.986.450,00	0,08
212 - Alienação De Habitações	873.096.542,00	0,01
213 - Alienação De Empresas	10.721.981.464,00	0,07
219 - Alienação De Bens Diversos	962.908.444,00	0,01
24 - Receita De Financiamentos	7.344.331.169.322,00	45,99
241 - Financiamentos Internos	2.480.651.738.484,00	15,53
2411 - Financiamentos Internos Diversos	2.480.651.738.484,00	15,53
242 - Financiamentos Externos	4.863.679.430.838,00	30,45
2421 - Financiamento Externo Diverso	4.863.679.430.838,00	30,45

 REPÚBLICA DE ANGOLA MINISTÉRIO DAS FINANÇAS	Resumo Da Receita Por Fonte De Recurso	Exercício: 2020
		Emissão: 17/12/2019 - 12:57:22
		Página: 96


Natureza	Valor	%
Total Geral:	15.970.605.826.135,00	100,00
Financiamentos Externos	4.863.679.430.838,00	30,45
Financiamentos Internos	2.480.651.738.484,00	15,53
Recursos Consignados - Diversos	906.201.667,00	0,01
Recursos Consignados - Local	752.048.047.128,00	4,71
Recursos Ordinários Do Tesouro	7.364.394.861.499,00	46,11
Recursos Próprios	508.925.546.519,00	3,19

 REPÚBLICA DE ANGOLA MINISTÉRIO DAS FINANÇAS	Resumo Da Despesa Por Natureza Económica	Exercício: 2020
		Emissão: 19/12/2019 - 16:39:29
		Página: 97

Natureza	Valor	%
Total Geral:	15.970.605.826.135,00	100,00
3 - Despesas Correntes	6.681.011.066.085,00	41,83
31 - Despesas Com O Pessoal	2.100.024.635.921,00	13,15
311 - Despesas Com O Pessoal Civil	1.222.653.163.468,00	7,66
3111 - Vencimentos E Remuner. Permanentes Do Pessoal Civil	1.193.210.235.767,00	7,47
311101 - Vencimentos Do Pessoal Civil Do Quadro	863.106.125.128,00	5,40
311102 - Vencimentos De Outro Pessoal Civil	93.657.909.590,00	0,59
311103 - Subsídios Do Pessoal Civil	186.236.336.532,00	1,17
311104 - Décimo Terceiro Mês Do Pessoal Civil	50.209.864.517,00	0,31
3112 - Remunerações Variáveis Ou Eventuais Do Pessoal Civil	29.442.927.701,00	0,18
311201 - Horas Extraordinárias Do Pessoal Civil	1.376.545.123,00	0,01
311202 - Trabalho Acrescido E Chamadas Do Pessoal Médico	12.543.940.788,00	0,08
311203 - Subsídio De Exame	480.431.504,00	0,00
311204 - Subsídio De Instalação E Reinstalação	84.682.134,00	0,00
311209 - Outras Remunerações Variáveis Do Pessoal Civil	14.957.328.152,00	0,09
312 - Despesas Com O Pessoal Militar	379.815.353.375,00	2,38
3121 - Vencimentos E Remunerações Permanentes Do Pessoal Militar	364.618.390.606,00	2,28
312101 - Vencimentos Do Pessoal Militar	305.700.567.797,00	1,91
312102 - Subsídios Do Pessoal Militar	50.562.455.313,00	0,32
312103 - Décimo Terceiro Mês Do Pessoal Militar	4.976.752.250,00	0,03
312109 - Outros Vencimentos E Remun. Permanentes Do Pessoal Militar	3.378.615.246,00	0,02
3122 - Remunerações Variáveis Ou Eventuais Do Pessoal Militar	15.196.962.769,00	0,10
313 - Despesas Com O Pessoal Paramilitar	497.556.119.078,00	3,12
3131 - Vencimentos E Remun. Permanentes Do Pessoal Paramilitar	496.503.414.861,00	3,11
313101 - Vencimentos Do Pessoal Paramilitar	311.928.388.742,00	1,95
313102 - Subsídios Do Pessoal Paramilitar	156.394.765.775,00	0,98
313103 - Décimo Terceiro Mês Do Pessoal Paramilitar	28.180.260.344,00	0,18
3132 - Remunerações Variáv. Ou Eventuais Do Pessoal Paramilitar	1.052.704.217,00	0,01
32 - Contribuições Do Empregador	117.446.258.317,00	0,74
321 - Contribuições Do Empregador Para A Segurança Social	116.684.047.984,00	0,73
329 - Outras Contribuições Do Empregador	762.210.333,00	0,00
33 - Despesas Em Bens E Serviços	1.109.014.133.796,00	6,94
331 - Bens	364.100.674.803,00	2,28
3311 - Materiais De Consumo	315.761.138.982,00	1,98
331101 - Combustíveis E Lubrificantes	24.935.851.946,00	0,16
331102 - Víveres E Gêneros Alimentícios	78.518.427.314,00	0,49
331103 - Material De Consumo Corrente Especializado	118.985.862.429,00	0,75
331109 - Outros Materiais De Consumo Corrente	93.320.997.293,00	0,58
3312 - Materiais E Utensílios Duradouros	48.339.535.821,00	0,30
331201 - Materiais E Utensílios Duradouros De Especialidade	32.241.546.015,00	0,20
331209 - Outros Materiais E Utensílios Duradouros	16.097.989.806,00	0,10
332 - Serviços	744.913.458.993,00	4,66
3321 - Serviços De Terceiros	328.363.996.639,00	2,06
332101 - Serviços De Telecomunicação	13.246.773.863,00	0,08
332102 - Serviços De Saúde	28.998.395.884,00	0,18
332103 - Serviços De Ensino E Formação	62.796.718.904,00	0,39
332104 - Serviços De Água E Electricidade	7.927.207.889,00	0,05

	REPÚBLICA DE ANGOLA	Resumo Da Despesa Por Natureza Económica	Exercício: 2020
	MINISTÉRIO DAS FINANÇAS		Emissão: 19/12/2019 - 16:39:29
			Página: 98


Natureza	Valor	%
332105 - Serviço De Hospedagem E Alimentação	8.199.562.245,00	0,05
332106 - Serviços De Estudo, Fiscalização E Consultoria	195.959.305.046,00	1,23
332107 - Serviço De Protecção E Vigilância	11.236.032.808,00	0,07
3322 - Outros Serviços De Terceiros	416.549.462.354,00	2,61
332201 - Seguros	6.850.505.048,00	0,04
332202 - Serviços Bancários	15.845.921.625,00	0,10
332203 - Serviços De Processamento De Dados	12.742.821.422,00	0,08
332204 - Serviços De Limpeza E Saneamento	40.399.293.780,00	0,25
332205 - Serviços De Manutenção E Conservação	99.560.560.365,00	0,62
332206 - Encargos Com Viagens Em Serviços E Transportação	49.833.362.009,00	0,31
33220601 - Bilhetes De Passagem	18.640.414.157,00	0,12
33220602 - Subsídios De Deslocação	21.770.211.428,00	0,14
33220603 - Serviços De Transportação De Pessoas E Bens	9.422.736.424,00	0,06
332207 - Encargos Aduaneiros E Portuários	2.605.827.870,00	0,02
332208 - Rendas De Imóveis	12.296.681.137,00	0,08
332209 - Outros Serviços	176.414.489.098,00	1,10
34 - Juros	2.473.759.857.574,00	15,49
342 - Juros Da Dívida Interna	1.068.983.497.581,00	6,69
343 - Juros Da Dívida Externa	1.404.776.359.993,00	8,80
35 - Subsídios E Transferências Correntes	880.766.180.477,00	5,51
351 - Subsídios	250.883.984.900,00	1,57
3511 - Subsídios A Emp. Públicas Não Financeiras	230.378.723.227,00	1,44
351101 - Subsídio A Preços	213.142.168.490,00	1,33
351102 - Subsídio Para Cobertura De Custos Operacionais	17.236.554.737,00	0,11
35110201 - Subsídio P/Cobertura De Custos Com Pessoal	5.701.882.585,00	0,04
35110202 - Subsídio P/Cobertura De Outros Custos Operacionais	11.534.672.152,00	0,07
3512 - Subsídios A Instituições Financeiras	20.505.261.673,00	0,13
351201 - Subsídio P/ Cobertura De Custos Com Pessoal	20.402.251.329,00	0,13
351202 - Subsídio P/Cobert.De Outros Custos Operacionais	103.010.344,00	0,00
352 - Transferências Correntes	629.882.195.577,00	3,94
3521 - Transf.Corrente P/Out.Níveis Do Governo Nacional	9.984.468.225,00	0,06
352109 - Transferências Correntes Para Outros Organismos	9.984.468.225,00	0,06
3522 - Transferências P/Instituições Sem Fins Lucrativos	15.620.319.361,00	0,10
3523 - Transferências Correntes Para Famílias	577.313.331.265,00	3,61
352301 - Pensão De Reforma	417.608.780.050,00	2,61
352302 - Abono De Família	874.484.228,00	0,01
352303 - Bolsas De Estudos	43.465.996.823,00	0,27
352304 - Subsídios As Autoridades Tradicionais	9.035.117.551,00	0,06
352306 - Pensão Dos Antigos Combatentes	66.681.549.017,00	0,42
352309 - Outras Transferências Correntes Para Famílias	39.647.403.596,00	0,25
3526 - Transferências Correntes Para O Exterior	26.964.076.726,00	0,17
352601 - Transf.Correntes P/Governos E Org.Internacionais	25.901.476.726,00	0,16
352602 - Outras Transferências Correntes Para O Exterior	1.062.600.000,00	0,01
4 - Despesas De Capital	9.127.894.760.050,00	57,15
41 - Investimentos	1.099.687.994.416,00	6,89
411 - Aquisição De Bens De Capital Fixo	1.098.897.933.337,00	6,88
4111 - Construção De Imóveis	167.014.839.249,00	1,05

 REPÚBLICA DE ANGOLA MINISTÉRIO DAS FINANÇAS	Resumo Da Despesa Por Natureza Económica	Exercício: 2020
		Emissão: 19/12/2019 - 16:39:29
		Página: 99

Natureza	Valor	%
4112 - Construção De Infra-Estruturas E Instalações	547.774.351.601,00	3,43
4113 - Meios E Equipamentos De Transporte	49.542.712.898,00	0,31
4114 - Equipamentos De Processamento De Dados	26.300.023.413,00	0,16
4115 - Aquisição De Imóveis	138.216.368.040,00	0,87
4116 - Aquisição De Mobiliário	41.923.181.198,00	0,26
4117 - Aquisição De Máquinas, Equip.E Ferramentas	18.350.222.249,00	0,11
4118 - Obras De Reab.De Imóveis, Infra-Estrut.E Instalações	76.670.796.650,00	0,48
4119 - Outros Bens De Capital Fixo	33.105.438.039,00	0,21
414 - Compra De Activos Intangíveis	790.061.079,00	0,00
42 - Transferências De Capital	383.983.011.585,00	2,40
421 - Transferências De Capital Internas	383.983.011.585,00	2,40
4211 - Transfer.De Capital Para Outros Níveis Do Governo Nacional	161.070.000.000,00	1,01
421101 - Transf. De Capital Para Fundos Autonomos	161.070.000.000,00	1,01
4213 - Transf. De Capital Para Instituições Financeiras	1.823.223.210,00	0,01
4214 - Transferências De Capital Para Outras Empresas	154.592.746.331,00	0,97
4219 - Outras Transferências De Capital	66.497.042.044,00	0,42
43 - Despesas De Capital Financeiro	7.490.470.530.956,00	46,90
431 - Aplicação Em Activos Financeiros	264.794.381.986,00	1,66
4313 - Aumento De Participação E Outras Aplicações Financeiras	264.794.381.986,00	1,66
432 - Amortização De Passivos Financeiros	7.225.676.148.970,00	45,24
4321 - Amortização Da Dívida	7.076.082.368.581,00	44,31
432101 - Amortização Da Dívida Interna	3.932.331.326.634,00	24,62
43210103 - Amort Da Dívida A Instituições Financeiras	3.694.331.326.634,00	23,13
43210109 - Amortiz.Da Dívida A Out. Entidades E Inst.Internas	238.000.000.000,00	1,49
432102 - Amortização Da Dívida Externa	3.143.751.041.947,00	19,68
43210209 - Amortiz.Dívida A Out.Entidades/Instituições Externas	3.143.751.041.947,00	19,68
4329 - Amortização De Outros Passivos Financeiros	149.593.780.389,00	0,94
433 - Outros Passivos Financeiros	149.593.780.389,00	0,94
49 - Outras Despesas De Capital	153.753.223.093,00	0,96
9 - Reservas	161.700.000.000,00	1,01
91 - Reserva Orçamental	161.700.000.000,00	1,01

 REPÚBLICA DE ANGOLA MINISTÉRIO DAS FINANÇAS	Resumo Da Despesa Por Função	Exercício: 2020
		Emissão: 19/12/2019 - 16:40:32
		Página: 100

Função	Valor	%
Total Geral:	15.970.605.826.135,00	100,00
01 - Serviços Públicos Gerais	1.792.759.643.356,00	11,23
01.01.00 - Órgãos Legislativos	31.774.437.577,00	0,20
01.02.00 - Órgãos Judiciais	59.401.826.008,00	0,37
01.03.00 - Órgãos Executivos	821.110.396.470,00	5,14
01.04.00 - Assuntos Financeiros E Fiscais	530.819.231.009,00	3,32
01.05.00 - Relações Exteriores	68.802.470.440,00	0,43
01.09.00 - Ajuda Económica Externa	922.517.481,00	0,01
01.18.00 - Serviços Gerais	252.812.512.641,00	1,58
01.19.00 - Outros Serviços Gerais Da Administ.Pública	27.116.251.730,00	0,17
02 - Defesa	540.246.320.156,00	3,38
02.01.00 - Defesa Militar	540.246.320.156,00	3,38
03 - Segurança E Ordem Pública	663.132.545.727,00	4,15
03.01.00 - Serviços Policiais	540.650.581.082,00	3,39
03.02.00 - Serviços De Bombeiros	1.187.227.592,00	0,01
03.04.00 - Prisões	53.371.491,00	0,00
03.05.00 - Serviços De Protecção Civil	30.055.150.380,00	0,19
03.06.00 - Investigação E Desenvolvimento Em Seg.E Ordem Pública	91.165.669.392,00	0,57
03.09.00 - Outros Serviços De Segurança E Ordem Pública	20.545.790,00	0,00
04 - Educação	845.949.379.638,00	5,30
04.01.00 - Ensino Pré-Escolar	907.124.224,00	0,01
04.02.00 - Ensino Primário	284.411.498.063,00	1,78
04.03.00 - Ensino Secundário	356.957.022.762,00	2,24
04.05.00 - Serviços Subsidiários A Educação	81.543.476.203,00	0,51
04.06.00 - Ensino Técnico-Profissional	31.896.265.004,00	0,20
04.07 - Ensino Superior	83.274.547.641,00	0,52
04.07.01 - Ensino Superior De Graduação	75.753.111.999,00	0,47
04.07.02 - Ensino Superior De Pós-Graduação	7.521.435.642,00	0,05
04.09.00 - Educação De Adultos	3.865.862.825,00	0,02
04.10.00 - Educação Especial	1.374.657.983,00	0,01
04.11.00 - Outros Serviços De Educação	1.548.735.654,00	0,01
04.08 - Formação	170.189.279,00	0,00
05 - Saúde	797.338.185.119,00	4,99
05.01.00 - Serviços Hospitalares Gerais	141.749.466.026,00	0,89
05.02.00 - Serviços Hospitalares Especializados	43.091.768.550,00	0,27
05.03.00 - Serviços De Centros Médicos E De Maternidade	27.304.867.990,00	0,17
05.04.00 - Serviços De Saúde Pública	583.556.910.068,00	3,65
05.05.00 - Produtos, Aparelhos E Equipamentos Médicos	1.471.468.467,00	0,01
05.07.00 - Serviços De Saúde Ambulatórios	163.704.018,00	0,00
06 - Protecção Social	531.459.304.478,00	3,33
06.01.00 - Família E Infância	4.614.739.279,00	0,03
06.02.00 - Velhice	872.986.519,00	0,01
06.03.00 - Habitação	613.608.336,00	0,00
06.04.00 - Sobrevivência	18.596.749.523,00	0,12
06.05.00 - Desemprego	479.583.535,00	0,00
06.06.00 - Doença E Incapacidade	43.924.064,00	0,00
06.09.00 - Outros Serviços De Protecção Social	506.237.713.222,00	3,17

 REPÚBLICA DE ANGOLA MINISTÉRIO DAS FINANÇAS	Resumo Da Despesa Por Função	Exercício: 2020
		Emissão: 19/12/2019 - 16:40:32
		Página: 101

Função	Valor	%
07 - Habitação E Serviços Comunitários	344.521.254.906,00	2,16
07.01.00 - Desenvolvimento Habitacional	26.621.956.651,00	0,17
07.02.00 - Abastecimento De Agua	130.460.505.084,00	0,82
07.03.00 - Iluminação Das Vias Públicas	923.918.481,00	0,01
07.04.00 - Desenvolvimento Comunitário	35.789.520.954,00	0,22
07.05.00 - Saneamento Básico	7.891.395.787,00	0,05
07.06.00 - Infra-Estrutura Urbana	137.357.704.201,00	0,86
07.09.00 - Outros Serviços Comunitários	5.476.253.748,00	0,03
08 - Recreação, Cultura E Religião	28.561.314.454,00	0,18
08.01.00 - Serviços Culturais	12.345.345.145,00	0,08
08.02.00 - Serviços Recreativos E Desportivos	9.154.086.304,00	0,06
08.03.00 - Serviços Religiosos E Outros Serviços À Comunidade	324.408.494,00	0,00
08.04.00 - Serviços De Difusão E Publicação	6.669.529.405,00	0,04
08.05.00 - Investigação E Desenv.Em Recreação, Cultura E Religião	67.945.106,00	0,00
09 - Assuntos Económicos	711.239.425.624,00	4,45
09.01 - Agricultura, Sicultura, Pesca E Caça	216.044.289.720,00	1,35
09.01.01 - Agricultura	205.364.413.792,00	1,29
09.01.02 - Sicultura	456.978.827,00	0,00
09.01.03 - Pesca E Caça	10.222.897.101,00	0,06
09.02 - Transportes	212.933.530.138,00	1,33
09.02.01 - Transporte Rodoviário	170.696.935.116,00	1,07
09.02.02 - Transporte Fluvial	21.013.397.208,00	0,13
09.02.03 - Transporte Ferroviário	6.139.038.942,00	0,04
09.02.04 - Transporte Aéreo	15.084.158.872,00	0,09
09.03 - Combustíveis E Energia	183.838.175.734,00	1,15
09.03.02 - Petróleo E Gás Natural	30.393.835.413,00	0,19
09.03.05 - Electricidade	151.954.294.905,00	0,95
09.03.06 - Energia Não Eléctrica	1.490.045.416,00	0,01
09.04 - Indústria Extractiva, Transformadora E Construção	45.306.133.658,00	0,28
09.04.01 - Indústria Extractiva E Rec.Minerais, Except Combustíveis	1.899.095.186,00	0,01
09.04.02 - Indústria Transformadora	30.401.094.392,00	0,19
09.04.03 - Construção	13.005.944.080,00	0,08
09.05 - Assuntos Económicos Gerais, Comerciais E Laborais	31.060.293.134,00	0,19
09.05.01 - Assuntos Económicos E Comerciais Em Geral	24.837.313.677,00	0,16
09.05.02 - Assuntos Laborais Em Geral	254.558.825,00	0,00
09.05.03 - Turismo	5.968.420.632,00	0,04
09.06 - Comunicações E Tecnologias Da Informação	20.947.375.575,00	0,13
09.06.01 - Comunicações	5.519.850.518,00	0,03
09.06.02 - Tecnologias Da Informação	15.427.525.057,00	0,10
09.08 - Investigação E Desenvolvimento(I&D)Em Assunt.Económicos	462.800.618,00	0,00
09.08.03 - I&D:Combustíveis E Energia	156.997.318,00	0,00
09.08.05 - I&D:Transporte	305.803.300,00	0,00
09.09.00 - Outras Actividades Económicas	646.827.047,00	0,00
10 - Protecção Ambiental	16.161.097.116,00	0,10
10.01.00 - Gestão De Resíduos	37.650.119,00	0,00
10.02.00 - Gestão De Aguas Residuais	77.785.465,00	0,00
10.03.00 - Redução Da Poluição	79.907.755,00	0,00
10.04.00 - Protecção Da Biodiversidade E Da Paisagem	539.387.434,00	0,00
10.05.00 - Investigação E Desenvolvm.Em Protecção Do Ambiente	3.977.351.179,00	0,02
10.06.00 - Outros Serviços De Protecção Ambiental	11.449.015.164,00	0,07
18 - Operações De Dívida Pública	9.699.237.355.561,00	60,73
18.01 - Operações Da Dívida Pública Interna	5.150.709.953.621,00	32,25
18.02 - Operações Da Dívida Pública Externa	4.548.527.401.940,00	28,48

 REPÚBLICA DE ANGOLA MINISTÉRIO DAS FINANÇAS	Resumo Da Despesa Por Função	Exercício: 2020
		Emissão: 19/12/2019 - 16:41:40
		Página: 103

Função	Valor	%
Total Geral:	6.271.368.470.574,00	100,00
01 - Serviços Públicos Gerais	1.792.759.643.356,00	28,59
01.01.00 - Órgãos Legislativos	31.774.437.577,00	0,51
01.02.00 - Órgãos Judiciais	59.401.826.008,00	0,95
01.03.00 - Órgãos Executivos	821.110.396.470,00	13,09
01.04.00 - Assuntos Financeiros E Fiscais	530.819.231.009,00	8,46
01.05.00 - Relações Exteriores	68.802.470.440,00	1,10
01.09.00 - Ajuda Económica Externa	922.517.481,00	0,01
01.18.00 - Serviços Gerais	252.812.512.641,00	4,03
01.19.00 - Outros Serviços Gerais Da Administ.Pública	27.116.251.730,00	0,43
02 - Defesa	540.246.320.156,00	8,61
02.01.00 - Defesa Militar	540.246.320.156,00	8,61
03 - Segurança E Ordem Pública	663.132.545.727,00	10,57
03.01.00 - Serviços Policiais	540.650.581.082,00	8,62
03.02.00 - Serviços De Bombeiros	1.187.227.592,00	0,02
03.04.00 - Prisões	53.371.491,00	0,00
03.05.00 - Serviços De Protecção Civil	30.055.150.380,00	0,48
03.06.00 - Investigação E Desenvolvimento Em Seg.E Ordem Pública	91.165.669.392,00	1,45
03.09.00 - Outros Serviços De Segurança E Ordem Pública	20.545.790,00	0,00
04 - Educação	845.949.379.638,00	13,49
04.01.00 - Ensino Pré-Escolar	907.124.224,00	0,01
04.02.00 - Ensino Primário	284.411.498.063,00	4,54
04.03.00 - Ensino Secundário	356.957.022.762,00	5,69
04.05.00 - Serviços Subsidiários A Educação	81.543.476.203,00	1,30
04.06.00 - Ensino Técnico-Profissional	31.896.265.004,00	0,51
04.07 - Ensino Superior	83.274.547.641,00	1,33
04.07.01 - Ensino Superior De Graduação	75.753.111.999,00	1,21
04.07.02 - Ensino Superior De Pós-Graduação	7.521.435.642,00	0,12
04.09.00 - Educação De Adultos	3.865.862.825,00	0,06
04.10.00 - Educação Especial	1.374.657.983,00	0,02
04.11.00 - Outros Serviços De Educação	1.548.735.654,00	0,02
04.08 - Formação	170.189.279,00	0,00
05 - Saúde	797.338.185.119,00	12,71
05.01.00 - Serviços Hospitalares Gerais	141.749.466.026,00	2,26
05.02.00 - Serviços Hospitalares Especializados	43.091.768.550,00	0,69
05.03.00 - Serviços De Centros Médicos E De Maternidade	27.304.867.990,00	0,44
05.04.00 - Serviços De Saúde Pública	583.556.910.068,00	9,31
05.05.00 - Produtos, Aparelhos E Equipamentos Médicos	1.471.468.467,00	0,02
05.07.00 - Serviços De Saúde Ambulatórios	163.704.018,00	0,00
06 - Protecção Social	531.459.304.478,00	8,47
06.01.00 - Família E Infância	4.614.739.279,00	0,07
06.02.00 - Velhice	872.986.519,00	0,01
06.03.00 - Habitação	613.608.336,00	0,01
06.04.00 - Sobrevivência	18.596.749.523,00	0,30
06.05.00 - Desemprego	479.583.535,00	0,01
06.06.00 - Doença E Incapacidade	43.924.064,00	0,00
06.09.00 - Outros Serviços De Protecção Social	506.237.713.222,00	8,07

 REPÚBLICA DE ANGOLA MINISTÉRIO DAS FINANÇAS	Resumo Da Despesa Por Função	Exercício: 2020
		Emissão: 19/12/2019 - 16:41:40
		Página: 104

Função	Valor	%
07 - Habitação E Serviços Comunitários	344.521.254.906,00	5,49
07.01.00 - Desenvolvimento Habitacional	26.621.956.651,00	0,42
07.02.00 - Abastecimento De Água	130.460.505.084,00	2,08
07.03.00 - Iluminação Das Vias Públicas	923.918.481,00	0,01
07.04.00 - Desenvolvimento Comunitário	35.789.520.954,00	0,57
07.05.00 - Saneamento Básico	7.891.395.787,00	0,13
07.06.00 - Infra-Estrutura Urbana	137.357.704.201,00	2,19
07.09.00 - Outros Serviços Comunitários	5.476.253.748,00	0,09
08 - Recreação, Cultura E Religião	28.561.314.454,00	0,46
08.01.00 - Serviços Culturais	12.345.345.145,00	0,20
08.02.00 - Serviços Recreativos E Desportivos	9.154.086.304,00	0,15
08.03.00 - Serviços Religiosos E Outros Serviços A Comunidade	324.408.494,00	0,01
08.04.00 - Serviços De Difusão E Publicação	6.669.529.405,00	0,11
08.05.00 - Investigação E Desenv.Em Recreação, Cultura E Religião	67.945.106,00	0,00
09 - Assuntos Económicos	711.239.425.624,00	11,34
09.01 - Agricultura, Sívicultura, Pesca E Caça	216.044.289.720,00	3,44
09.01.01 - Agricultura	205.364.413.792,00	3,27
09.01.02 - Sívicultura	456.978.827,00	0,01
09.01.03 - Pesca E Caça	10.222.897.101,00	0,16
09.02 - Transportes	212.933.530.138,00	3,40
09.02.01 - Transporte Rodoviário	170.696.935.116,00	2,72
09.02.02 - Transporte Fluvial	21.013.397.208,00	0,34
09.02.03 - Transporte Ferroviário	6.139.038.942,00	0,10
09.02.04 - Transporte Aéreo	15.084.158.872,00	0,24
09.03 - Combustíveis E Energia	183.838.175.734,00	2,93
09.03.02 - Petróleo E Gás Natural	30.393.835.413,00	0,48
09.03.05 - Electricidade	151.954.294.905,00	2,42
09.03.06 - Energia Não Eléctrica	1.490.045.416,00	0,02
09.04 - Indústria Extractiva, Transformadora E Construção	45.306.133.658,00	0,72
09.04.01 - Indústria Extractiva E Rec.Minerais, ExceptL.Combustíveis	1.899.095.186,00	0,03
09.04.02 - Indústria Transformadora	30.401.094.392,00	0,48
09.04.03 - Construção	13.005.944.080,00	0,21
09.05 - Assuntos Económicos Gerais, Comerciais E Laborais	31.060.293.134,00	0,50
09.05.01 - Assuntos Económicos E Comerciais Em Geral	24.837.313.677,00	0,40
09.05.02 - Assuntos Laborais Em Geral	254.558.825,00	0,00
09.05.03 - Turismo	5.968.420.632,00	0,10
09.06 - Comunicações E Tecnologias Da Informação	20.947.375.575,00	0,33
09.06.01 - Comunicações	5.519.850.518,00	0,09
09.06.02 - Tecnologias Da Informação	15.427.525.057,00	0,25
09.08 - Investigação E Desenvolvimento(I&D)Em Assunt.Económicos	462.800.618,00	0,01
09.08.03 - I&D:Combustíveis E Energia	156.997.318,00	0,00
09.08.05 - I&D:Transporte	305.803.300,00	0,00
09.09.00 - Outras Actividades Económicas	646.827.047,00	0,01
10 - Protecção Ambiental	16.161.097.116,00	0,26
10.01.00 - Gestão De Resíduos	37.650.119,00	0,00
10.02.00 - Gestão De Águas Residuais	77.785.465,00	0,00
10.03.00 - Redução Da Poluição	79.907.755,00	0,00
10.04.00 - Protecção Da Biodiversidade E Da Paisagem	539.387.434,00	0,01
10.05.00 - Investigação E Desenvolvm.Em Protecção Do Ambiente	3.977.351.179,00	0,06
10.06.00 - Outros Serviços De Protecção Ambiental	11.449.015.164,00	0,18

 <p>REPÚBLICA DE ANGOLA MINISTÉRIO DAS FINANÇAS</p>	Resumo Da Despesa Por Local	<p>Exercício: 2020 Emissão: 19/12/2019 - 16:43:22 Página: 106</p>
------------------------------------------------------------------------------------------------------------------------------------------	------------------------------------	---------------------------------------------------------------------------

Província	Valor	%
Total Geral:	15.970.605.826.135,00	100,00
Bengo	54.133.563.910,00	0,34
Benguela	148.622.216.915,00	0,93
Bié	251.687.820.216,00	1,58
Cabinda	90.770.089.778,00	0,57
Cuando Cubango	63.129.524.184,00	0,40
Cuanza Norte	95.058.150.576,00	0,60
Cuanza Sul	107.834.286.513,00	0,68
Cunene	57.655.631.277,00	0,36
Dívida Pública	9.699.237.355.561,00	60,73
Estrutura Central	4.128.922.723.057,00	25,85
Exterior	46.394.598.129,00	0,29
Huambo	119.739.612.182,00	0,75
Huíla	142.569.999.820,00	0,89
Luanda	465.734.204.094,00	2,92
Lunda Norte	60.721.017.463,00	0,38
Lunda Sul	51.203.386.229,00	0,32
Malanje	93.118.719.584,00	0,58
Moxico	64.390.455.318,00	0,40
Namibe	61.603.521.504,00	0,39
Uíge	97.080.958.929,00	0,61
Zaire	70.997.990.896,00	0,44

RESUMO DA DESPESA POR PROGRAMA

Programa	Valor	%
Total Geral:	15.970.605.826.135,00	100,00%
100 Acções Correntes	14.521.115.076.634,00	90,92%
1101 Desenvolvimento Local E Combate À Pobreza	87.990.003.928,00	0,55%
1102 Protecção E Promoção De Direitos Da Criança	1.226.799.986,00	0,01%
1103 Promoção Do Género E Empoderamento Da Mulher	1.114.020.845,00	0,01%
1104 Valorização Da Família E Reforço Das Competências Familiares	35.432.175.055,00	0,22%
1105 Desenvolvimento Integral Da Juventude	1.431.296.769,00	0,01%
1201 Formação E Gestão Do Pessoal Docente	12.991.127.829,00	0,08%
1202 Desenvolvimento Da Educação Pré-Escolar	527.460.076,00	0,00%
1203 Melhoria Da Qualidade E Desenvolvimento Do Ensino Primário	106.826.876.974,00	0,67%
1204 Desenvolvimento Do Ensino Secundário Geral	14.635.566.269,00	0,09%
1205 Melhoria E Desenvolvimento Do Ensino Técnico-Profissional	13.994.248.170,00	0,09%
1206 Intensificação Da Alfabetização E Da Educação De Jovens E Adultos	5.855.824.162,00	0,04%
1207 Melhoria Da Qualidade Do Ensino Superior E Desenvolvimento Da Investigação Científica E Tecnológica	7.480.033.189,00	0,05%
1208 Acção Social, Saúde E Desporto Escolar	318.510.937,00	0,00%
1301 Plano Nacional De Formação De Quadros	1.078.694.139,00	0,01%
1302 Reforço Do Sistema Nacional De Emprego E Formação Profissional	3.803.755.346,00	0,02%
1303 Estabelecimento Do Sistema Nacional De Qualificações	608.830.798,00	0,00%
1401 Melhoria Da Assistência Médica E Medicamentosa	67.211.899.535,00	0,42%
1402 Melhoria Da Saúde Materno-Infantil E Nutrição	17.459.061.345,00	0,11%
1403 Combate Às Grandes Endemias Pela Abordagem Das Determinantes Da Saúde	157.015.163.684,00	0,98%
1404 Reforço Do Sistema De Informação Sanitária E Desenvolvimento Da Investigação Em Saúde	271.979.862,00	0,00%
1501 Apoio À Vítima De Violência	191.728.123,00	0,00%
1502 Melhoria Do Bem-Estar Dos Antigos Combatentes E Veteranos Da Pátria	1.727.337.200,00	0,01%
1503 Modernização Do Sistema De Protecção Social Obrigatória	357.721.132,00	0,00%
1601 Habitação	28.225.984.222,00	0,18%
1701 Valorização E Dinamização Do Património Histórico E Cultural	2.525.980.247,00	0,02%
1702 Fomento Da Arte E Das Indústrias Culturais E Criativas	2.294.778.478,00	0,01%
1801 Generalização Da Prática Desportiva E Melhoria Do Desporto De Rendimento	4.613.603.561,00	0,03%
2101 Melhoria Da Gestão Das Finanças Públicas	8.247.983.347,00	0,05%
2201 Melhoria Do Ambiente De Negócios E Concorrência	284.922.784,00	0,00%
2202 Melhoria Da Competitividade E Da Produtividade	117.295.042,00	0,00%
2203 Melhoria Do Sistema Nacional De Qualidade	522.198.744,00	0,00%
2204 Promoção Da Inovação E Transferência De Tecnologia	5.742.880.511,00	0,04%
2301 Apoio À Produção, Substituição Das Importações E Diversificação Das Exportações	2.467.604.419,00	0,02%
2302 Fomento Da Produção Agrícola	33.052.787.271,00	0,21%
2303 Fomento Da Produção Pecuária	12.518.708.242,00	0,08%
2304 Fomento Da Exploração E Gestão Sustentável De Recursos Florestais	1.041.318.805,00	0,01%
2305 Melhoria Da Segurança Alimentar E Nutricional	2.127.602.721,00	0,01%
2306 Exploração Sustentável Dos Recursos Aquáticos Vivos E Do Sal	3.489.160.692,00	0,02%
2307 Desenvolvimento Da Aquicultura Sustentável	603.741.348,00	0,00%
2308 Desenvolvimento E Modernização Das Actividades Geológico-Mineiras	7.341.607.021,00	0,05%
2309 Desenvolvimento E Consolidação Da Fileira Do Petróleo E Gás Natural	215.648.434,00	0,00%
2310 Fomento Da Produção Da Indústria Transformadora	28.045.176.339,00	0,18%
2311 Desenvolvimento De Indústrias Da Defesa	12.218.141.947,00	0,08%
2312 Desenvolvimento Hoteleiro E Turístico	3.578.213.340,00	0,02%

RESUMO DA DESPESA POR PROGRAMA

Programa	Valor	%
2401 Alterações Climáticas	894.646.234,00	0,01%
2402 Biodiversidade E Áreas De Conservação	451.133.377,00	0,00%
2403 Ordenamento Do Espaço Marinho E Saúde Do Ecossistema	75.187.429,00	0,00%
2404 Prevenção De Riscos E Protecção Ambiental	28.493.275.350,00	0,18%
2501 Reconversão Da Economia Informal	801.111.428,00	0,01%
2502 Promoção Da Empregabilidade	988.203.001,00	0,01%
2503 Melhoria Da Organização E Das Condições De Trabalho	79.680.092,00	0,00%
3101 Modernização E Desenvolvimento Da Actividade De Transportes	737.282.624,00	0,00%
3102 Desenvolvimento E Melhoria Das Infraestruturas De Transportes	17.731.222.375,00	0,11%
3103 Expansão Do Transporte Público	6.643.653.653,00	0,04%
3201 Expansão Do Acesso À Energia Eléctrica Nas Áreas Urbanas, Sedes De Município E Áreas Rurais	59.452.594.161,00	0,37%
3202 Consolidação E Optimização Do Sector Eléctrico	92.818.871.329,00	0,58%
3301 Expansão Do Abastecimento De Água Nas Áreas Urbanas, Sedes De Município E Áreas Rurais	126.154.213.613,00	0,79%
3302 Desenvolvimento E Consolidação Do Sector Da Água	1.602.106.019,00	0,01%
3303 Melhoria Do Saneamento Básico	9.323.994.473,00	0,06%
3401 Desenvolvimento De Infraestruturas De Telecomunicações E Tecnologias De Informação	1.215.298.304,00	0,01%
4101 Melhoria Do Serviço Público Nacional Da Comunicação Social	2.986.766.096,00	0,02%
4102 Promoção Da Cidadania E Da Participação Dos Cidadãos Na Governação	317.686.081,00	0,00%
4201 Aprofundamento Da Reforma Da Administração Pública	830.393.153,00	0,01%
4202 Capacitação Institucional E Valorização Dos Recursos Humanos Na Administração Pública	22.455.799.529,00	0,14%
4203 Reforma E Modernização Da Administração Da Justiça	17.909.737.013,00	0,11%
4204 Reforço Do Combate Ao Crime Económico, Financeiro E À Corrupção	1.289.340.219,00	0,01%
4302 Descentralização E Implementação Das Autarquias Locais	50.834.397.543,00	0,32%
4303 Reforma Da Administração Local E Melhoria Dos Serviços Públicos A Nível Municipal	3.242.014.041,00	0,02%
5101 Coesão Territorial	224.302.055,00	0,00%
5201 Melhoria Do Sistema Geodésico E Cartográfico Nacional	49.595.240,00	0,00%
5202 Construção E Reabilitação De Infraestruturas Rodoviárias	151.988.293.106,00	0,95%
5203 Construção E Reabilitação De Edifícios Públicos E Equipamentos Sociais	64.558.005.428,00	0,40%
5204 Desminagem	3.094.397.843,00	0,02%
5205 Desenvolvimento Da Rede Urbana	19.010.967.881,00	0,12%
6101 Fortalecimento E Valorização Das Forças Armadas	592.633.159,00	0,00%
6102 Reforço Das Capacidades Técnico-Materiais E Operacionais	21.850.060.089,00	0,14%
6201 Reforço Do Combate À Criminalidade E À Delinquência	33.175.005.222,00	0,21%
6202 Melhoria Do Controlo Das Fronteiras Nacionais E Imigração	3.076.443.494,00	0,02%
6203 Melhoria Da Capacidade Nacional De Prevenção E Socorro Das Populações	100.081.882,00	0,00%
6301 Melhoria Da Participação De Angola No Comércio Internacional	140.211.147,00	0,00%
6302 Reforço Da Projecção De Angola No Exterior	2.250.794.944,00	0,01%
31041 Rede Nacional De Plataformas Logísticas	988.838.155,00	0,01%
31042 Desenvolvimento E Operacionalização Da Rede De Armazenagem, De Distribuição E De Comercialização De Bens Alimentares	2.237.059.851,00	0,01%

DOTAÇÃO ORÇAMENTAL POR ORGÃO		
Órgão: Assembleia Nacional		
DESPESAS POR NATUREZA ECONÓMICA		
Natureza	Valor	%
Total Geral:	34.128.126.243,00	100,00%
Despesas Correntes	33.274.634.577,00	97,50%
Despesas Com O Pessoal	21.477.498.764,00	62,93%
Despesas Com O Pessoal Civil	21.477.498.764,00	62,93%
Contribuições Do Empregador	660.963.039,00	1,94%
Contribuições Do Empregador Para A Segurança Social	660.963.039,00	1,94%
Despesas Em Bens E Serviços	9.866.705.755,00	28,91%
Bens	2.116.215.691,00	6,20%
Serviços	7.750.490.064,00	22,71%
Subsídios E Transferências Correntes	1.269.467.019,00	3,72%
Transferências Correntes	1.269.467.019,00	3,72%
Despesas De Capital	853.491.666,00	2,50%
Investimentos	853.491.666,00	2,50%
Aquisição De Bens De Capital Fixo	808.731.098,00	2,37%
Compra De Activos Intangíveis	44.760.568,00	0,13%
DESPESAS POR FUNÇÃO		
Função	Valor	%
Total Geral:	34.128.126.243,00	100,00%
Serviços Públicos Gerais	33.414.654.725,00	97,91%
Órgãos Legislativos	31.774.437.577,00	93,10%
Órgãos Executivos	1.640.217.148,00	4,81%
Assuntos Económicos	713.471.518,00	2,09%
Comunicações E Tecnologias Da Informação	713.471.518,00	2,09%
Comunicações	713.471.518,00	2,09%
DESPESAS POR PROGRAMA		
Programa	Valor	%
Total Geral:	34.128.126.243,00	100,00%
Ações Correntes	33.692.668.462,00	98,72%
Capacitação Institucional E Valorização Dos Recursos Humanos Na Administração Pública	209.910.307,00	0,62%
Reforço Da Projecção De Angola No Exterior	225.547.474,00	0,66%
DESPESAS DE FUNCIONAMENTO E DE APOIO AO DESENVOLVIMENTO		
Projecto / Actividade	Valor	%
Total Geral:	34.128.126.243,00	100,00%
Administração Geral	31.731.293.111,00	92,98%
Implementação Do Plano De Formação De Quadros	209.910.307,00	0,62%
Manutenção Das Relações Bilaterais Com Todas Organizações E Países De Que Assembeia Nacional É Membro	225.547.474,00	0,66%
Operação E Manutenção Geral Dos Serviços	1.961.375.351,00	5,75%
DESPESAS DE NATUREZA POR UNIDADE ORÇAMENTAL		
Unidade Orçamental / Natureza	Valor	%
Assembleia Nacional	31.774.437.577,00	100,00%
Despesas Correntes	31.741.127.577,00	99,90%
Despesas Com O Pessoal	21.111.425.230,00	66,44%
Contribuições Do Empregador	635.184.758,00	2,00%
Despesas Em Bens E Serviços	8.725.512.070,00	27,46%

DOTAÇÃO ORÇAMENTAL POR ORGÃO		
DESPESAS DE NATUREZA POR UNIDADE ORÇAMENTAL		
Unidade Orçamental / Natureza	Valor	%
Subsídios E Transferências Correntes	1.269.005.519,00	3,99%
Despesas De Capital	33.310.000,00	0,10%
Investimentos	33.310.000,00	0,10%
Unidade Orçamental / Natureza	Valor	%
Entidade Reguladora Da Comunicação Social	713.471.518,00	100,00%
Despesas Correntes	485.971.518,00	68,11%
Despesas Com O Pessoal	109.486.078,00	15,35%
Contribuições Do Empregador	7.591.684,00	1,06%
Despesas Em Bens E Serviços	368.830.756,00	51,70%
Subsídios E Transferências Correntes	63.000,00	0,01%
Despesas De Capital	227.500.000,00	31,89%
Investimentos	227.500.000,00	31,89%
Unidade Orçamental / Natureza	Valor	%
Provedoria De Justiça	1.640.217.148,00	100,00%
Despesas Correntes	1.047.535.482,00	63,87%
Despesas Com O Pessoal	256.587.456,00	15,64%
Contribuições Do Empregador	18.186.597,00	1,11%
Despesas Em Bens E Serviços	772.362.929,00	47,09%
Subsídios E Transferências Correntes	398.500,00	0,02%
Despesas De Capital	592.681.666,00	36,13%
Investimentos	592.681.666,00	36,13%

DOTAÇÃO ORÇAMENTAL POR ORGÃO

Órgão: Presidência Da República

RECEITA POR NATUREZA ECONÓMICA

Natureza	Valor	%
Total Geral:	24.657.570,00	100,00%
Receitas Correntes	24.657.570,00	100,00%
Receita De Serviços	24.657.570,00	100,00%
Receita De Serviços Diversos	24.657.570,00	100,00%

DESPESAS POR NATUREZA ECONÓMICA

Natureza	Valor	%
Total Geral:	25.199.612.108,00	100,00%
Despesas Correntes	22.700.356.108,00	90,08%
Despesas Com O Pessoal	5.347.258.123,00	21,22%
Despesas Com O Pessoal Civil	5.347.258.123,00	21,22%
Contribuições Do Empregador	189.388.802,00	0,75%
Contribuições Do Empregador Para A Segurança Social	189.388.802,00	0,75%
Despesas Em Bens E Serviços	15.803.473.683,00	62,71%
Bens	2.212.371.135,00	8,78%
Serviços	13.591.102.548,00	53,93%
Subsídios E Transferências Correntes	1.360.235.500,00	5,40%
Transferências Correntes	1.360.235.500,00	5,40%
Despesas De Capital	2.499.256.000,00	9,92%
Investimentos	2.499.256.000,00	9,92%
Aquisição De Bens De Capital Fixo	2.499.256.000,00	9,92%

DESPESAS POR FUNÇÃO

Função	Valor	%
Total Geral:	25.199.612.108,00	100,00%
Serviços Públicos Gerais	24.899.642.108,00	98,81%
Órgãos Executivos	24.399.642.108,00	96,83%
Relações Exteriores	500.000.000,00	1,98%
Educação	299.970.000,00	1,19%
Ensino Superior	299.970.000,00	1,19%
Ensino Superior De Pós-Graduação	299.970.000,00	1,19%

DESPESAS POR PROGRAMA

Programa	Valor	%
Total Geral:	25.199.612.108,00	100,00%
Ações Correntes	19.907.447.357,00	79,00%
Construção E Reabilitação De Edifícios Públicos E Equipamentos Sociais	1.649.323.507,00	6,55%
Estabelecimento Do Sistema Nacional De Qualificações	538.899.635,00	2,14%
Plano Nacional De Formação De Quadros	1.078.694.139,00	4,28%
Reforço Da Projecção De Angola No Exterior	2.025.247.470,00	8,04%

DESPESAS DE FUNCIONAMENTO E DE APOIO AO DESENVOLVIMENTO

Projecto / Actividade	Valor	%
Total Geral:	23.550.288.601,00	100,00%
Abertura Do Curso De Mestrado Em Metodologia Da Educação De Infância	99.990.000,00	0,42%
Abertura Do Curso De Mestrado Em Metodologia Do Ensino De Línguas	99.990.000,00	0,42%
Abertura Do Curso De Mestrado Em Metodologia Do Ensino Primário	99.990.000,00	0,42%
Ações De Capacitação Institucional Dos Principais Actores E Parceiros Sobre O Catalogo Nacional Das Qualificações	36.716.328,00	0,16%

DOTAÇÃO ORÇAMENTAL POR ORGÃO		
DESPESAS DE FUNCIONAMENTO E DE APOIO AO DESENVOLVIMENTO		
Projecto / Actividade	Valor	%
Administração Geral	5.536.882.425,00	23,51%
Aplicação Do Early Grade Reading Assessment (Egra) Pat	5.999.400,00	0,03%
Apoio Na Melhoria Dos Sistemas De Gestão Da Informação	99.990.000,00	0,42%
Avaliação Das Aprendizagens Em Língua Portuguesa E Matemática, Formação Do Pat	11.998.800,00	0,05%
Avaliação Dos Cursos De Formação Técnico Profissional	34.996.500,00	0,15%
Consolidação De Educação Especial E Formação De Adultos	24.997.500,00	0,11%
Elaborar Perfis Profissionais Prioritários	4.999.500,00	0,02%
Elaboração E Implementação Do Sistema Nacional De Qualificações	316.574.365,00	1,34%
Encargos Com A Expo Dubai 2020	2.025.247.470,00	8,60%
Estudo De Empregabilidade	58.994.100,00	0,25%
Estudos E Análises Comparativa Documental	17.945.610,00	0,08%
Incentivo De Cursos Com Oferta Deficitária	99.990.000,00	0,42%
Mobilização De Consultoria Especializada	208.901.227,00	0,89%
Operação E Manutenção Geral Dos Serviços	14.370.564.932,00	61,02%
Regime De Acreditação E Certificação De Competências	80.551.944,00	0,34%
Sistema Integrado De Gestão Da Oferta Formativa (Sigof 4.0) No Aplicativo Qualificar Na 2.0	314.968.500,00	1,34%
PROGRAMA DE INVESTIMENTOS PÚBLICOS		
Município / Projecto / Actividade	Total	
Total Geral:	1.649.323.507,00	
Estrutura Central	1.649.323.507,00	
Estudo E Construção Da Galeria E Biblioteca Da Presidência Da República	1.649.323.507,00	
DESPESAS DE NATUREZA POR UNIDADE ORÇAMENTAL		
Unidade Orçamental / Natureza	Valor	%
Gabinete Técnico De Reconversão Urbana Do Cazenga	445.112.981,00	100,00%
Despesas Correntes	430.262.981,00	96,66%
Despesas Com O Pessoal	149.863.464,00	33,67%
Contribuições Do Empregador	6.531.587,00	1,47%
Despesas Em Bens E Serviços	273.867.930,00	61,53%
Despesas De Capital	14.850.000,00	3,34%
Investimentos	14.850.000,00	3,34%
Unidade Orçamental / Natureza	Valor	%
Memorial Dr. António Agostinho Neto	675.141.851,00	100,00%
Despesas Correntes	675.141.851,00	100,00%
Despesas Com O Pessoal	77.833.387,00	11,53%
Contribuições Do Empregador	5.482.938,00	0,81%
Despesas Em Bens E Serviços	591.825.526,00	87,66%
Unidade Orçamental / Natureza	Valor	%
Secretaria Geral Da Presidência Da República	21.913.038.057,00	100,00%
Despesas Correntes	19.428.632.057,00	88,66%
Despesas Com O Pessoal	4.932.130.496,00	22,51%
Contribuições Do Empregador	164.379.607,00	0,75%
Despesas Em Bens E Serviços	12.971.886.454,00	59,20%
Subsídios E Transferências Correntes	1.360.235.500,00	6,21%
Despesas De Capital	2.484.406.000,00	11,34%
Unidade Orçamental / Natureza	Valor	%
Investimentos	2.484.406.000,00	11,34%
Unidade Orçamental / Natureza	Valor	%
Unidade Técnica De Gestão Do Plano Nacional De Formação De Quadros	2.166.319.219,00	100,00%
Despesas Correntes	2.166.319.219,00	100,00%
Despesas Com O Pessoal	187.430.776,00	8,65%
Contribuições Do Empregador	12.994.670,00	0,60%
Despesas Em Bens E Serviços	1.965.893.773,00	90,75%

DOTAÇÃO ORÇAMENTAL POR ORGÃO		
Órgão: Tribunal Constitucional		
DESPEAS POR NATUREZA ECONÓMICA		
Natureza	Valor	%
Total Geral:	2.785.970.882,00	100,00%
Despesas Correntes	2.782.638.882,00	99,88%
Despesas Com O Pessoal	1.975.756.081,00	70,92%
Despesas Com O Pessoal Civil	1.975.756.081,00	70,92%
Contribuições Do Empregador	200.337.620,00	7,19%
Contribuições Do Empregador Para A Segurança Social	200.337.620,00	7,19%
Despesas Em Bens E Serviços	606.189.981,00	21,76%
Bens	132.030.000,00	4,74%
Serviços	474.159.981,00	17,02%
Subsídios E Transferências Correntes	355.200,00	0,01%
Transferências Correntes	355.200,00	0,01%
Despesas De Capital	3.332.000,00	0,12%
Investimentos	2.000.000,00	0,07%
Aquisição De Bens De Capital Fixo	2.000.000,00	0,07%
Outras Despesas De Capital	1.332.000,00	0,05%
DESPEAS POR FUNÇÃO		
Função	Valor	%
Total Geral:	2.785.970.882,00	100,00%
Serviços Públicos Gerais	2.785.970.882,00	100,00%
Órgãos Judiciais	2.785.970.882,00	100,00%
DESPEAS POR PROGRAMA		
Programa	Valor	%
Total Geral:	2.785.970.882,00	100,00%
Acções Correntes	2.785.970.882,00	100,00%
DESPEAS DE FUNCIONAMENTO E DE APOIO AO DESENVOLVIMENTO		
Projecto / Actividade	Valor	%
Total Geral:	2.785.970.882,00	100,00%
Administração Geral	2.176.213.701,00	78,11%
Operação E Manutenção Geral Dos Serviços	447.757.181,00	16,07%
Serviços Integrados De Manutenção Do Palácio De Justiça .	162.000.000,00	5,81%
DESPEAS DE NATUREZA POR UNIDADE ORÇAMENTAL		
Unidade Orçamental / Natureza	Valor	%
Tribunal Constitucional	2.785.970.882,00	100,00%
Despesas Correntes	2.782.638.882,00	99,88%
Despesas Com O Pessoal	1.975.756.081,00	70,92%
Contribuições Do Empregador	200.337.620,00	7,19%
Despesas Em Bens E Serviços	606.189.981,00	21,76%
Subsídios E Transferências Correntes	355.200,00	0,01%
Despesas De Capital	3.332.000,00	0,12%
Investimentos	2.000.000,00	0,07%
Outras Despesas De Capital	1.332.000,00	0,05%

DOTAÇÃO ORÇAMENTAL POR ORGÃO		
Órgão: Tribunal Supremo		
DESPEAS POR NATUREZA ECONÓMICA		
Natureza	Valor	%
Total Geral:	3.425.096.494,00	100,00%
Despesas Correntes	3.145.514.494,00	91,84%
Despesas Com O Pessoal	2.173.147.353,00	63,45%
Despesas Com O Pessoal Civil	2.173.147.353,00	63,45%
Contribuições Do Empregador	124.547.399,00	3,64%
Contribuições Do Empregador Para A Segurança Social	124.547.399,00	3,64%
Despesas Em Bens E Serviços	847.475.342,00	24,74%
Bens	259.956.836,00	7,59%
Serviços	587.518.506,00	17,15%
Subsídios E Transferências Correntes	344.400,00	0,01%
Transferências Correntes	344.400,00	0,01%
Despesas De Capital	279.582.000,00	8,16%
Investimentos	279.582.000,00	8,16%
Aquisição De Bens De Capital Fixo	279.582.000,00	8,16%
DESPEAS POR FUNÇÃO		
Função	Valor	%
Total Geral:	3.425.096.494,00	100,00%
Serviços Públicos Gerais	3.425.096.494,00	100,00%
Órgãos Judiciais	3.425.096.494,00	100,00%
DESPEAS POR PROGRAMA		
Programa	Valor	%
Total Geral:	3.425.096.494,00	100,00%
Acções Correntes	3.425.096.494,00	100,00%
DESPEAS DE FUNCIONAMENTO E DE APOIO AO DESENVOLVIMENTO		
Projecto / Actividade	Valor	%
Total Geral:	3.425.096.494,00	100,00%
Administração Geral	2.298.039.152,00	67,09%
Operação E Manutenção Geral Dos Serviços	1.127.057.342,00	32,91%
DESPEAS DE NATUREZA POR UNIDADE ORÇAMENTAL		
Unidade Orçamental / Natureza	Valor	%
Tribunal Supremo	3.425.096.494,00	100,00%
Despesas Correntes	3.145.514.494,00	91,84%
Despesas Com O Pessoal	2.173.147.353,00	63,45%
Contribuições Do Empregador	124.547.399,00	3,64%
Despesas Em Bens E Serviços	847.475.342,00	24,74%
Subsídios E Transferências Correntes	344.400,00	0,01%
Despesas De Capital	279.582.000,00	8,16%
Investimentos	279.582.000,00	8,16%

DOTAÇÃO ORÇAMENTAL POR ORGÃO

Órgão: Tribunal De Contas		
DESPEAS POR NATUREZA ECONÓMICA		
Natureza	Valor	%
Total Geral:	2.754.339.080,00	100,00%
Despesas Correntes	2.544.435.342,00	92,38%
Despesas Com O Pessoal	1.626.076.535,00	59,04%
Despesas Com O Pessoal Civil	1.626.076.535,00	59,04%
Contribuições Do Empregador	115.948.975,00	4,21%
Contribuições Do Empregador Para A Segurança Social	115.948.975,00	4,21%
Despesas Em Bens E Serviços	802.409.832,00	29,13%
Bens	234.636.342,00	8,52%
Serviços	567.773.490,00	20,61%
Despesas De Capital	209.903.738,00	7,62%
Investimentos	209.903.738,00	7,62%
Aquisição De Bens De Capital Fixo	209.903.738,00	7,62%
DESPEAS POR FUNÇÃO		
Função	Valor	%
Total Geral:	2.754.339.080,00	100,00%
Serviços Públicos Gerais	2.677.561.211,00	97,21%
Órgãos Judiciais	2.677.561.211,00	97,21%
Educação	76.777.869,00	2,79%
Ensino Superior	76.777.869,00	2,79%
Ensino Superior De Graduação	76.777.869,00	2,79%
DESPEAS POR PROGRAMA		
Programa	Valor	%
Total Geral:	2.754.339.080,00	100,00%
Ações Correntes	2.293.671.861,00	83,27%
Capacitação Institucional E Valorização Dos Recursos Humanos Na Administração Pública	153.555.737,00	5,58%
Melhoria Da Qualidade Do Ensino Superior E Desenvolvimento Da Investigação Científica E Tecnológica	76.777.869,00	2,79%
Melhoria Do Serviço Público Nacional Da Comunicação Social	76.777.869,00	2,79%
Reforma E Modernização Da Administração Da Justiça	153.555.744,00	5,58%
DESPEAS DE FUNCIONAMENTO E DE APOIO AO DESENVOLVIMENTO		
Projecto / Actividade	Valor	%
Total Geral:	2.754.339.080,00	100,00%
Administração Geral	1.742.025.510,00	63,25%
Edição Do Programa Transparência	76.777.869,00	2,79%
Implementação Do Plano De Formação De Quadros	76.777.871,00	2,79%
Instalação Do Sistema De Gestão Da Progressão Da Carreira	76.777.866,00	2,79%
Operação E Manutenção Geral Dos Serviços	551.646.351,00	20,03%
Pós-Gradação Em Finanças Públicas No Âmbito De Cooperação Com Os Pro Palop/União Europeia	76.777.869,00	2,79%
Revisão Da Legislação E Regulamentação	153.555.744,00	5,58%
DESPEAS DE NATUREZA POR UNIDADE ORÇAMENTAL		
Unidade Orçamental / Natureza	Valor	%
Tribunal De Contas	2.754.339.080,00	100,00%
Despesas Correntes	2.544.435.342,00	92,38%
Despesas Com O Pessoal	1.626.076.535,00	59,04%
Unidade Orçamental / Natureza		
Unidade Orçamental / Natureza	Valor	%
Contribuições Do Empregador	115.948.975,00	4,21%
Despesas Em Bens E Serviços	802.409.832,00	29,13%
Despesas De Capital	209.903.738,00	7,62%
Investimentos	209.903.738,00	7,62%

DOTAÇÃO ORÇAMENTAL POR ORGÃO		
Órgão: Supremo Tribunal Militar		
DESPESAS POR NATUREZA ECONÓMICA		
Natureza	Valor	%
Total Geral:	4.122.650.859,00	100,00%
Despesas Correntes	4.122.650.859,00	100,00%
Despesas Com O Pessoal	3.539.711.275,00	85,86%
Despesas Com O Pessoal Civil	3.539.711.275,00	85,86%
Contribuições Do Empregador	103.277.148,00	2,51%
Contribuições Do Empregador Para A Segurança Social	103.277.148,00	2,51%
Despesas Em Bens E Serviços	479.662.436,00	11,63%
Bens	34.813.207,00	0,84%
Serviços	444.849.229,00	10,79%
DESPESAS POR FUNÇÃO		
Função	Valor	%
Total Geral:	4.122.650.859,00	100,00%
Serviços Públicos Gerais	4.122.650.859,00	100,00%
Órgãos Judiciais	4.122.650.859,00	100,00%
DESPESAS POR PROGRAMA		
Programa	Valor	%
Total Geral:	4.122.650.859,00	100,00%
Acções Correntes	4.032.631.840,00	97,82%
Capacitação Institucional E Valorização Dos Recursos Humanos Na Administração Pública	90.019.019,00	2,18%
DESPESAS DE FUNCIONAMENTO E DE APOIO AO DESENVOLVIMENTO		
Projecto / Actividade	Valor	%
Total Geral:	4.122.650.859,00	100,00%
Administração Geral	3.642.988.423,00	88,37%
Implementação Do Plano De Formação De Quadros	90.019.019,00	2,18%
Operação E Manutenção Geral Dos Serviços	389.643.417,00	9,45%
DESPESAS DE NATUREZA POR UNIDADE ORÇAMENTAL		
Unidade Orçamental / Natureza	Valor	%
Supremo Tribunal Militar	4.122.650.859,00	100,00%
Despesas Correntes	4.122.650.859,00	100,00%
Despesas Com O Pessoal	3.539.711.275,00	85,86%
Contribuições Do Empregador	103.277.148,00	2,51%
Despesas Em Bens E Serviços	479.662.436,00	11,63%

DOTAÇÃO ORÇAMENTAL POR ORGÃO		
Órgão: Gabinete Do Vice-Presidente Da República		
DESPESAS POR NATUREZA ECONÓMICA		
Natureza	Valor	%
Total Geral:	2.224.964.756,00	100,00%
Despesas Correntes	1.893.667.134,00	85,11%
Despesas Com O Pessoal	1.035.200.370,00	46,53%
Despesas Com O Pessoal Civil	1.035.200.370,00	46,53%
Contribuições Do Empregador	31.710.364,00	1,43%
Contribuições Do Empregador Para A Segurança Social	31.710.364,00	1,43%
Despesas Em Bens E Serviços	814.414.500,00	36,60%
Bens	234.859.500,00	10,56%
Serviços	579.555.000,00	26,05%
Subsídios E Transferências Correntes	12.341.900,00	0,55%
Transferências Correntes	12.341.900,00	0,55%
Despesas De Capital	331.297.622,00	14,89%
Investimentos	331.297.622,00	14,89%
Aquisição De Bens De Capital Fixo	221.297.622,00	9,95%
Compra De Activos Intangíveis	110.000.000,00	4,94%
DESPESAS POR FUNÇÃO		
Função	Valor	%
Total Geral:	2.224.964.756,00	100,00%
Serviços Públicos Gerais	2.224.964.756,00	100,00%
Órgãos Executivos	2.224.964.756,00	100,00%
DESPESAS POR PROGRAMA		
Programa	Valor	%
Total Geral:	2.224.964.756,00	100,00%
Acções Correntes	2.224.964.756,00	100,00%
DESPESAS DE FUNCIONAMENTO E DE APOIO AO DESENVOLVIMENTO		
Projecto / Actividade	Valor	%
Total Geral:	2.224.964.756,00	100,00%
Administração Geral	1.073.252.634,00	48,24%
Encargos Com A Comissão Nacional Para Salvaguarda Do Património Cultural Mundial	18.225.000,00	0,82%
Encargos Com O Conselho Nacional De Luta Contra O Vih E Grandes Endemias	18.225.000,00	0,82%
Operação E Manutenção Geral Dos Serviços	1.115.262.122,00	50,12%
DESPESAS DE NATUREZA POR UNIDADE ORÇAMENTAL		
Unidade Orçamental / Natureza	Valor	%
Gabinete Do Vice-Presidente Da República	2.224.964.756,00	100,00%
Despesas Correntes	1.893.667.134,00	85,11%
Despesas Com O Pessoal	1.035.200.370,00	46,53%
Contribuições Do Empregador	31.710.364,00	1,43%
Despesas Em Bens E Serviços	814.414.500,00	36,60%
Subsídios E Transferências Correntes	12.341.900,00	0,55%
Despesas De Capital	331.297.622,00	14,89%
Investimentos	331.297.622,00	14,89%

DOTAÇÃO ORÇAMENTAL POR ORGÃO		
Órgão: Conselho Superior Da Magistratura Judicial		
DESPESAS POR NATUREZA ECONÓMICA		
Natureza	Valor	%
Total Geral:	18.226.330.396,00	100,00%
Despesas Correntes	18.127.329.780,00	99,46%
Despesas Com O Pessoal	14.467.692.917,00	79,38%
Despesas Com O Pessoal Civil	14.467.692.917,00	79,38%
Contribuições Do Empregador	1.087.165.757,00	5,96%
Contribuições Do Empregador Para A Segurança Social	1.087.165.757,00	5,96%
Despesas Em Bens E Serviços	2.570.918.906,00	14,11%
Bens	511.173.974,00	2,80%
Serviços	2.059.744.932,00	11,30%
Subsídios E Transferências Correntes	1.552.200,00	0,01%
Transferências Correntes	1.552.200,00	0,01%
Despesas De Capital	99.000.616,00	0,54%
Investimentos	96.000.616,00	0,53%
Aquisição De Bens De Capital Fixo	96.000.616,00	0,53%
Outras Despesas De Capital	3.000.000,00	0,02%
DESPESAS POR FUNÇÃO		
Função	Valor	%
Total Geral:	18.226.330.396,00	100,00%
Serviços Públicos Gerais	18.226.330.396,00	100,00%
Órgãos Judiciais	18.226.330.396,00	100,00%
DESPESAS POR PROGRAMA		
Programa	Valor	%
Total Geral:	18.226.330.396,00	100,00%
Ações Correntes	17.232.584.257,00	94,55%
Capacitação Institucional E Valorização Dos Recursos Humanos Na Administração Pública	125.928.759,00	0,69%
Reforma E Modernização Da Administração Da Justiça	867.817.380,00	4,76%
DESPESAS DE FUNCIONAMENTO E DE APOIO AO DESENVOLVIMENTO		
Projecto / Actividade	Valor	%
Total Geral:	18.226.330.396,00	100,00%
Administração Geral	15.641.628.804,00	85,82%
Implementação Do Plano De Formação De Quadros	130.302.759,00	0,71%
Implementação Do Programa Da Reforma De Justiça	199.980.000,00	1,10%
Operação E Manutenção Geral Dos Serviços	1.586.581.453,00	8,70%
Produção E Difusão De Estatística Do Sector Da Justiça	199.980.000,00	1,10%
Reforma Da Gestão Financeira Do Sector Da Justiça - Lobito	467.857.380,00	2,57%
DESPESAS DE NATUREZA POR UNIDADE ORÇAMENTAL		
Unidade Orçamental / Natureza	Valor	%
Conselho Superior Da Magistratura Judicial	1.736.592.681,00	100,00%
Despesas Correntes	1.736.592.681,00	100,00%
Despesas Com O Pessoal	132.594.302,00	7,64%
Contribuições Do Empregador	9.251.253,00	0,53%
Despesas Em Bens E Serviços	1.594.747.126,00	91,83%
Unidade Orçamental / Natureza	Valor	%
Tribunal Da Relação De Benguela	58.183.347,00	100,00%

DOTAÇÃO ORÇAMENTAL POR ORGÃO		
DESPESAS DE NATUREZA POR UNIDADE ORÇAMENTAL		
Unidade Orçamental / Natureza	Valor	%
Despesas Correntes	23.183.347,00	39,85%
Despesas Em Bens E Serviços	23.183.347,00	39,85%
Despesas De Capital	35.000.000,00	60,15%
Investimentos	35.000.000,00	60,15%
Unidade Orçamental / Natureza	Valor	%
Tribunal Da Relação De Luanda	58.899.481,00	100,00%
Despesas Correntes	24.899.481,00	42,27%
Despesas Em Bens E Serviços	24.899.481,00	42,27%
Despesas De Capital	34.000.000,00	57,73%
Investimentos	34.000.000,00	57,73%
Unidade Orçamental / Natureza	Valor	%
Tribunal Do Lobito	53.726.265,00	100,00%
Despesas Correntes	51.626.265,00	96,09%
Despesas Em Bens E Serviços	51.626.265,00	96,09%
Despesas De Capital	2.100.000,00	3,91%
Investimentos	2.100.000,00	3,91%
Unidade Orçamental / Natureza	Valor	%
Tribunal Provincial Da Huíla	801.606.427,00	100,00%
Despesas Correntes	801.606.427,00	100,00%
Despesas Com O Pessoal	705.253.702,00	87,98%
Contribuições Do Empregador	52.567.984,00	6,56%
Despesas Em Bens E Serviços	43.570.041,00	5,44%
Subsídios E Transferências Correntes	214.700,00	0,03%
Unidade Orçamental / Natureza	Valor	%
Tribunal Provincial Da Lunda-Norte	344.717.592,00	100,00%
Despesas Correntes	344.717.592,00	100,00%
Despesas Com O Pessoal	253.285.269,00	73,48%
Contribuições Do Empregador	18.551.392,00	5,38%
Despesas Em Bens E Serviços	72.658.931,00	21,08%
Subsídios E Transferências Correntes	222.000,00	0,06%
Unidade Orçamental / Natureza	Valor	%
Tribunal Provincial Da Lunda-Sul	286.722.507,00	100,00%
Despesas Correntes	286.722.507,00	100,00%
Despesas Com O Pessoal	236.673.000,00	82,54%
Contribuições Do Empregador	16.922.368,00	5,90%
Despesas Em Bens E Serviços	33.127.139,00	11,55%
Unidade Orçamental / Natureza	Valor	%
Tribunal Provincial De Benguela	1.748.139.951,00	100,00%
Despesas Correntes	1.747.939.951,00	99,99%
Despesas Com O Pessoal	1.572.605.893,00	89,96%
Contribuições Do Empregador	115.214.641,00	6,59%
Despesas Em Bens E Serviços	60.119.417,00	3,44%
Despesas De Capital	200.000,00	0,01%
Investimentos	200.000,00	0,01%

DOTAÇÃO ORÇAMENTAL POR ORGÃO		
DESPESAS DE NATUREZA POR UNIDADE ORÇAMENTAL		
Unidade Orçamental / Natureza	Valor	%
Tribunal Provincial De Cabinda	589.509.300,00	100,00%
Despesas Correntes	584.561.956,00	99,16%
Despesas Com O Pessoal	511.663.053,00	86,79%
Contribuições Do Empregador	37.508.953,00	6,36%
Despesas Em Bens E Serviços	35.384.850,00	6,00%
Subsídios E Transferências Correntes	5.100,00	0,00%
Despesas De Capital	4.947.344,00	0,84%
Investimentos	4.947.344,00	0,84%
Unidade Orçamental / Natureza	Valor	%
Tribunal Provincial De Luanda	6.532.554.201,00	100,00%
Despesas Correntes	6.532.554.201,00	100,00%
Despesas Com O Pessoal	5.946.916.003,00	91,04%
Contribuições Do Empregador	437.000.044,00	6,69%
Despesas Em Bens E Serviços	148.016.154,00	2,27%
Subsídios E Transferências Correntes	622.000,00	0,01%
Unidade Orçamental / Natureza	Valor	%
Tribunal Provincial De Malanje	406.801.271,00	100,00%
Despesas Correntes	405.251.271,00	99,62%
Despesas Com O Pessoal	344.931.807,00	84,79%
Contribuições Do Empregador	50.401.372,00	12,39%
Despesas Em Bens E Serviços	9.868.892,00	2,43%
Subsídios E Transferências Correntes	49.200,00	0,01%
Despesas De Capital	1.550.000,00	0,38%
Investimentos	1.550.000,00	0,38%
Unidade Orçamental / Natureza	Valor	%
Tribunal Provincial Do Bengo	459.558.370,00	100,00%
Despesas Correntes	459.558.370,00	100,00%
Despesas Com O Pessoal	401.709.736,00	87,41%
Contribuições Do Empregador	29.824.492,00	6,49%
Despesas Em Bens E Serviços	28.024.142,00	6,10%
Unidade Orçamental / Natureza	Valor	%
Tribunal Provincial Do Bié	554.018.580,00	100,00%
Despesas Correntes	550.380.771,00	99,34%
Despesas Com O Pessoal	455.478.277,00	82,21%
Contribuições Do Empregador	32.844.496,00	5,93%
Despesas Em Bens E Serviços	62.057.998,00	11,20%
Despesas De Capital	3.637.809,00	0,66%
Investimentos	3.637.809,00	0,66%
Unidade Orçamental / Natureza	Valor	%
Tribunal Provincial Do Cuando Cubango	359.741.340,00	100,00%
Despesas Correntes	359.741.340,00	100,00%
Despesas Com O Pessoal	299.233.807,00	83,18%
Contribuições Do Empregador	22.921.460,00	6,37%
Despesas Em Bens E Serviços	37.303.273,00	10,37%

DOTAÇÃO ORÇAMENTAL POR ORGÃO		
DESPESAS DE NATUREZA POR UNIDADE ORÇAMENTAL		
Unidade Orçamental / Natureza	Valor	%
Subsídios E Transferências Correntes	282.800,00	0,08%
Unidade Orçamental / Natureza	Valor	%
Tribunal Provincial Do Cuanza-Norte	414.134.353,00	100,00%
Despesas Correntes	411.134.353,00	99,28%
Despesas Com O Pessoal	350.519.840,00	84,64%
Contribuições Do Empregador	25.626.839,00	6,19%
Despesas Em Bens E Serviços	34.873.274,00	8,42%
Subsídios E Transferências Correntes	114.400,00	0,03%
Despesas De Capital	3.000.000,00	0,72%
Outras Despesas De Capital	3.000.000,00	0,72%
Unidade Orçamental / Natureza	Valor	%
Tribunal Provincial Do Cuanza-Sul	628.166.358,00	100,00%
Despesas Correntes	628.166.358,00	100,00%
Despesas Com O Pessoal	554.231.829,00	88,23%
Contribuições Do Empregador	40.774.903,00	6,49%
Despesas Em Bens E Serviços	33.125.426,00	5,27%
Subsídios E Transferências Correntes	34.200,00	0,01%
Unidade Orçamental / Natureza	Valor	%
Tribunal Provincial Do Cunene	452.219.839,00	100,00%
Despesas Correntes	452.219.839,00	100,00%
Despesas Com O Pessoal	351.578.904,00	77,75%
Contribuições Do Empregador	24.116.027,00	5,33%
Despesas Em Bens E Serviços	76.524.908,00	16,92%
Unidade Orçamental / Natureza	Valor	%
Tribunal Provincial Do Huambo	1.000.508.372,00	100,00%
Despesas Correntes	991.460.957,00	99,10%
Despesas Com O Pessoal	851.696.123,00	85,13%
Contribuições Do Empregador	62.570.733,00	6,25%
Despesas Em Bens E Serviços	77.186.301,00	7,71%
Subsídios E Transferências Correntes	7.800,00	0,00%
Despesas De Capital	9.047.415,00	0,90%
Investimentos	9.047.415,00	0,90%
Unidade Orçamental / Natureza	Valor	%
Tribunal Provincial Do Moxico	476.937.733,00	100,00%
Despesas Correntes	474.337.733,00	99,45%
Despesas Com O Pessoal	416.306.537,00	87,29%
Contribuições Do Empregador	30.422.731,00	6,38%
Despesas Em Bens E Serviços	27.608.465,00	5,79%
Despesas De Capital	2.600.000,00	0,55%
Investimentos	2.600.000,00	0,55%
Unidade Orçamental / Natureza	Valor	%
Tribunal Provincial Do Namibe	487.259.309,00	100,00%
Despesas Correntes	487.259.309,00	100,00%
Despesas Com O Pessoal	418.403.553,00	85,87%

DOTAÇÃO ORÇAMENTAL POR ORGÃO		
DESPESAS DE NATUREZA POR UNIDADE ORÇAMENTAL		
Unidade Orçamental / Natureza	Valor	%
Contribuições Do Empregador	31.551.724,00	6,48%
Despesas Em Bens E Serviços	37.300.032,00	7,66%
Despesas De Capital	4.000,00	0,00%
Investimentos	4.000,00	0,00%
Unidade Orçamental / Natureza	Valor	%
Tribunal Provincial Do Uíge	457.434.338,00	100,00%
Despesas Correntes	457.434.338,00	100,00%
Despesas Com O Pessoal	400.717.758,00	87,60%
Contribuições Do Empregador	29.857.917,00	6,53%
Despesas Em Bens E Serviços	26.858.663,00	5,87%
Unidade Orçamental / Natureza	Valor	%
Tribunal Provincial Do Zaire	318.898.781,00	100,00%
Despesas Correntes	315.984.733,00	99,09%
Despesas Com O Pessoal	263.893.524,00	82,75%
Contribuições Do Empregador	19.236.428,00	6,03%
Despesas Em Bens E Serviços	32.854.781,00	10,30%
Despesas De Capital	2.914.048,00	0,91%
Investimentos	2.914.048,00	0,91%

DOTAÇÃO ORÇAMENTAL POR ORGÃO		
Órgão: Conselho Superior Da Magistratura Do Ministério Público		
DESPEAS POR NATUREZA ECONÓMICA		
Natureza	Valor	%
Total Geral:	605.307.635,00	100,00%
Despesas Correntes	499.057.635,00	82,45%
Despesas Com O Pessoal	185.848.460,00	30,70%
Despesas Com O Pessoal Civil	185.848.460,00	30,70%
Contribuições Do Empregador	13.355.900,00	2,21%
Contribuições Do Empregador Para A Segurança Social	13.355.900,00	2,21%
Despesas Em Bens E Serviços	299.853.275,00	49,54%
Bens	83.814.750,00	13,85%
Serviços	216.038.525,00	35,69%
Despesas De Capital	106.250.000,00	17,55%
Investimentos	90.000.000,00	14,87%
Aquisição De Bens De Capital Fixo	90.000.000,00	14,87%
Outras Despesas De Capital	16.250.000,00	2,68%
DESPEAS POR FUNÇÃO		
Função	Valor	%
Total Geral:	605.307.635,00	100,00%
Serviços Públicos Gerais	605.307.635,00	100,00%
Órgãos Judiciais	605.307.635,00	100,00%
DESPEAS POR PROGRAMA		
Programa	Valor	%
Total Geral:	605.307.635,00	100,00%
Acções Correntes	605.307.635,00	100,00%
DESPEAS DE FUNCIONAMENTO E DE APOIO AO DESENVOLVIMENTO		
Projecto / Actividade	Valor	%
Total Geral:	605.307.635,00	100,00%
Administração Geral	199.204.360,00	32,91%
Operação E Manutenção Geral Dos Serviços	406.103.275,00	67,09%
DESPEAS DE NATUREZA POR UNIDADE ORÇAMENTAL		
Unidade Orçamental / Natureza	Valor	%
Conselho Superior Da Magistratura Do Ministério Público	605.307.635,00	100,00%
Despesas Correntes	499.057.635,00	82,45%
Despesas Com O Pessoal	185.848.460,00	30,70%
Contribuições Do Empregador	13.355.900,00	2,21%
Despesas Em Bens E Serviços	299.853.275,00	49,54%
Despesas De Capital	106.250.000,00	17,55%
Investimentos	90.000.000,00	14,87%
Outras Despesas De Capital	16.250.000,00	2,68%

DOTAÇÃO ORÇAMENTAL POR ORGÃO		
Órgão: Ministério Da Defesa Nacional		
DESPESAS POR NATUREZA ECONÓMICA		
Natureza	Valor	%
Total Geral:	616.131.357.197,00	100,00%
Despesas Correntes	598.192.733.463,00	97,09%
Despesas Com O Pessoal	381.758.478.145,00	61,96%
Despesas Com O Pessoal Civil	43.935.754.004,00	7,13%
Despesas Com O Pessoal Militar	337.822.724.141,00	54,83%
Contribuições Do Empregador	14.571.760.599,00	2,37%
Contribuições Do Empregador Para A Segurança Social	14.571.760.599,00	2,37%
Despesas Em Bens E Serviços	42.414.885.359,00	6,88%
Bens	30.018.116.869,00	4,87%
Serviços	12.396.768.490,00	2,01%
Subsídios E Transferências Correntes	159.447.609.360,00	25,88%
Transferências Correntes	159.447.609.360,00	25,88%
Despesas De Capital	17.938.623.734,00	2,91%
Investimentos	17.938.623.734,00	2,91%
Aquisição De Bens De Capital Fixo	17.938.623.734,00	2,91%
DESPESAS POR FUNÇÃO		
Função	Valor	%
Total Geral:	616.131.357.197,00	100,00%
Defesa	463.116.559.890,00	75,17%
Defesa Militar	463.116.559.890,00	75,17%
Saúde	941.810.795,00	0,15%
Serviços De Saúde Pública	901.610.795,00	0,15%
Serviços De Saúde Ambulatórios	40.200.000,00	0,01%
Protecção Social	152.072.986.512,00	24,68%
Outros Serviços De Protecção Social	152.072.986.512,00	24,68%
DESPESAS POR PROGRAMA		
Programa	Valor	%
Total Geral:	616.131.357.197,00	100,00%
Ações Correntes	577.811.841.473,00	93,78%
Capacitação Institucional E Valorização Dos Recursos Humanos Na Administração Pública	20.000.000,00	0,00%
Construção E Reabilitação De Edifícios Públicos E Equipamentos Sociais	3.824.239.198,00	0,62%
Desenvolvimento De Indústrias Da Defesa	12.218.141.947,00	1,98%
Desenvolvimento E Melhoria Das Infraestruturas De Transportes	10.000.000,00	0,00%
Fomento Da Produção Agrícola	10.000.000,00	0,00%
Fortalecimento E Valorização Das Forças Armadas	592.633.159,00	0,10%
Habitação	10.050.000,00	0,00%
Melhoria Da Assistência Médica E Medicamentosa	10.050.000,00	0,00%
Melhoria Do Bem-Estar Dos Antigos Combatentes E Veteranos Da Pátria	615.114.460,00	0,10%
Reforço Das Capacidades Técnico-Materiais E Operacionais	20.444.861.423,00	3,32%
Reforço Do Sistema Nacional De Emprego E Formação Profissional	564.425.537,00	0,09%
DESPESAS DE FUNCIONAMENTO E DE APOIO AO DESENVOLVIMENTO		
Projecto / Actividade	Valor	%
Total Geral:	601.536.167.611,00	100,00%
Administração Geral	548.474.686.171,00	91,18%
Assistência Técnica Diversa_Moscovia	4.999.500.000,00	0,83%

DOTAÇÃO ORÇAMENTAL POR ORGÃO		
DESPESAS DE FUNCIONAMENTO E DE APOIO AO DESENVOLVIMENTO		
Projecto / Actividade	Valor	%
Base De Reparação Técnica Blindada, Engenharia E Artilharia	2.956.049.575,00	0,49%
Capacitação Dos Funcionários Em Vários Módulos	10.000.000,00	0,00%
Cooperação Técnica Militar	291.970.800,00	0,05%
Fabrica De Fardamento Equipamentos De Uso Militar Forças Armadas	1.199.880.000,00	0,20%
Formação E Superação Técnica Profissional	80.999.781,00	0,01%
Laboratório De Aferição De Munições E Misseis	149.985.000,00	0,02%
Laboratório De Metrologia E Equipamento De Manutenção Terrestre De Aeronaves	199.980.000,00	0,03%
Linha De Montagem De Indústria De Defesa	800.000.000,00	0,13%
Linha De Reparação E Modernização De Armamento De Infantaria Ligeira	752.800.000,00	0,13%
Operação E Manutenção Geral Dos Serviços	13.101.510.462,00	2,18%
Pacote Logístico -Vestuario E Calçados	1.225.935.146,00	0,20%
Pacote Logístico- Meios De Aquartelamento E Equipamento De Cozinha	307.803.875,00	0,05%
Pacote Logístico-Alimentação	11.940.738.107,00	1,99%
Pacote Logístico-Equipamento E Meios Médicos	620.588.795,00	0,10%
Pacote-Logístico Medicamentos	1.944.890.606,00	0,32%
Potenciação E Apetrechamento Técnico Militar.	5.075.592.213,00	0,84%
Recenseamento, Recrutamento E Mobilizações Militares	198.580.140,00	0,03%
Reforço Da Demarcação Dos Espaços Marítimos De Angola	950.541.038,00	0,16%
Reparação E Modernização De Aeronaves L39	3.087.385.585,00	0,51%
Reparação E Modernização Dos Radares 36 D6 E Sistema De Aeronaves	3.052.061.787,00	0,51%
Reuniões Sobre Projectos De Identificação Pelo B.I E Projectos Multilaterais	114.688.530,00	0,02%
PROGRAMA DE INVESTIMENTOS PÚBLICOS		
Município / Projecto / Actividade	Total	
Total Geral:	14.595.189.586,00	
Amboim	123.300.081,00	
Construção Apetrechamento Posto De Observação Costeira Amboim-Kalunga	123.300.081,00	
Ambriz	334.606.520,00	
Construção Apetrechamento Posto De Observação Costeira Capulo-Kalunga	334.606.520,00	
Belas	3.226.279.975,00	
Construção Do Centro Nacional Coordenação E Vigilância Luanda-Kalunga	3.226.279.975,00	
Benguela	300.662.359,00	
Reabilitação E Apetrechamento Da Escola De Administração De Benguela	300.662.359,00	
Cabinda	328.627.245,00	
Construção E Apetrechamento Do Posto De Observação Costeira De Kalunga - Cabinda	204.242.399,00	
Reabilitação E Apetrechamento Da Unidade De Reparação De Armamento De Cabinda	114.334.846,00	
Construção E Apetrechamento Do Hospital Militar Regional De Cabinda	10.050.000,00	
Cacuaco	1.179.539.997,00	
Construção Centro De Reabilitação De Mutilados De Guerra E Ex.Militares Cacuaco	615.114.460,00	
Construção Centro De Formação Profissional Cacuaco/Funda P/ Mutilados De Guerra E Ex.Militares	564.425.537,00	
Cambambe	263.150.613,00	
Construção E Apetrechamento Da Unidade De Inteligência Militar E Operativa De Cambambe	263.150.613,00	
Cambambe Dondo	2.921.971.453,00	
Construção De Paois Centrais Da Servidão Da Maria Teresa	324.997.500,00	
Construção Vedação Vias Segurança Patrulhamento Servidão Maria Teresa	2.596.973.953,00	

DOTAÇÃO ORÇAMENTAL POR ORGÃO	
PROGRAMA DE INVESTIMENTOS PÚBLICOS	
Município / Projecto / Actividade	Total
Estrutura Central	70.050.000,00
Aquisição Equipamento Vigilância Marítima	10.000.000,00
Aquisição De Navios Dvora e Equipamentos, Radares -Kalunga	10.000.000,00
Fornecimento Pardamento Equipamento Uso Militar Forças Armadas	10.000.000,00
Aquisição De Embarcações De Patrulha Da Costa Marítima Angolana	10.000.000,00
Aquisição Equipamento De Transporte 6 Helicópteros	10.000.000,00
Construção Do Edifício Sede Da Caixa De Segurança Social Das F.A.A.	10.050.000,00
Aquisição 3 Aeronaves E Equipamentos Adicionais Airbus	10.000.000,00
Huambo	333.783.502,00
Construção E Apetrechamento Do Instituto Superior Do Exército Huambo	323.733.502,00
Construção E Apetrechamento Do Hospital Militar Regional De Huambo	10.050.000,00
Lobito	1.125.905.355,00
Construção E Apetrechamento Do Posto De Observação Costeira De Lobito 1-Kalunga	204.243.399,00
Construção Apetrechamento Posto De Observação Costeira Lobito 1-Kalunga	67.080.978,00
Construção Do Centro Regional De Coord. E Vigilância Do Lobito-Kalunga	787.500.000,00
Construção Apetrechamento Posto De Observação Costeira Lobito-Kalunga	67.080.978,00
Luanda	865.045.621,00
Construção Apetrechamento Hospital Militar Principal -Luanda	10.050.000,00
Construção Das Oficinas Gerais Luanda	460.376.872,00
Aquisição De Equipamentos E Meios Militares Para Força Aérea Nacional	10.000.000,00
Construção E Apetrechamento Das Instalações Da Base Navais De Luanda	10.000.000,00
Construção De 2000 Casas P/Deficientes E Mutilados De Guerra	10.050.000,00
Reabilitação E Apetrechamento Da Academia Do Exército - Luanda	10.050.000,00
Centro De Dados E Plataforma De Software Luanda	10.000.000,00
Construção Do Edifício Do Instituto De Defesa Nacional - Luanda	10.050.000,00
Construção Apetec. Da Base De Fuzileiros Navais De Luanda - Kalunga	10.000.000,00
Construção E Aquisição De Equipamentos Edifício Administrativo Luanda	10.000.000,00
Construção E Apetrechamento Do Canil Da Polícia Militar	244.418.749,00
Construção E Apetrechamento Da Cadeia Logística Médica Militar De Luanda	10.050.000,00
Construção E Apetrechamento Da Linha De Reparação E Modernização De Armamento E Infantaria Ligeira	10.000.000,00
Construção E Apetrechamento Da Base De Reparação Técnica Blindada, Engenharia E Artilharia	10.000.000,00
Construção E Apetrechamento Da Linha De Montagem De Veículos Blindados E Camiões 6x6 E 4x4	10.000.000,00
Construção E Apetrechamento De Hangar De Manutenção Dos Aviões K3w	10.000.000,00
Construção E Apetrechamento De Infraestruturas Do Centro De Treinamento De Simuladores De Aeronaves	10.000.000,00
Laboratório De Meteorologia E Equipamento De Manutenção Terrestre De Aeronaves E Laboratório De Aferição De Munições E Mísseis	10.000.000,00
Lubango	27.637.300,00
Reabilitação E Apetrechamento Da Unidade De Reparação De Armamento Da Huíla	27.637.300,00
Moxico	955.050.000,00
Construção E Apetrechamento Polígono Preparação Defesa Moxico	945.000.000,00
Construção E Apetrechamento Do Hospital Militar Regional Do Moxico	10.050.000,00
Moçâmedes	71.580.978,00
Construção Apetrechamento Posto Observação Costeira Epinda - Kalunga	71.580.978,00

DOTAÇÃO ORÇAMENTAL POR ORGÃO	
PROGRAMA DE INVESTIMENTOS PÚBLICOS	
Município / Projecto / Actividade	Total
Namibe	750.491.950,00
Construção Apetrechamento Centro Regional Coordenação Namibe-Kalunga	750.491.950,00
Negage	133.099.400,00
Reabilitação E Apetrechamento Da Unidade De Reparação De Armamento De Uíge	133.099.400,00
Nzeto	269.456.112,00
Construção Apetrechamento Posto De Observação Costeira Nzeto-Kalunga	269.456.112,00
Porto Amboim	10.050.000,00
Construção E Apetrechamento Da Academia Naval Porto Amboim-Kalunga	10.050.000,00
Quiçama	519.113.245,00
Reabilitação Ampliação Escola Formação Forças Especiais Luanda	111.890.395,00
Construção Apetrechamento Posto Observação Costeira Cabo Ledo1-Kalunga	72.439.950,00
Reabilitação E Ampliação Da Brigada De Forças Especiais - Cabo Ledo	334.782.900,00
Soyo	435.750.862,00
Construção Apetrechamento Posto De Observação Costeira Soyo-Kalunga	269.456.112,00
Construção Do Cais E Reabilitação Da Base Naval Soyo -Kalunga	10.050.000,00
Construção Do Centro Regional De Coord. E Vigilância Do Soyo-Kalunga	156.244.750,00
Tômbwa	268.456.040,00
Construção Apetrechamento Posto De Observação Costeira Tômbwa-Kalunga	268.456.040,00
Varios Municipios-Nacional	10.000.000,00
Desenvolvimento Agrário Do Sector Da Defesa Nacional	10.000.000,00
Vários Municipios-Bengo	71.580.978,00
Construção Apetrechamento Posto Observação Costeira Barrabengo-Kalunga	71.580.978,00

DESPESAS DE NATUREZA POR UNIDADE ORÇAMENTAL

Unidade Orçamental / Natureza	Valor	%
Estado Maior Do Exército	213.470.804.347,00	100,00%
Despesas Correntes	213.443.845.465,00	99,99%
Despesas Com O Pessoal	202.919.313.133,00	95,06%
Contribuições Do Empregador	9.578.844.073,00	4,49%
Despesas Em Bens E Serviços	945.688.259,00	0,44%
Despesas De Capital	26.958.882,00	0,01%
Investimentos	26.958.882,00	0,01%
Estado Maior General	127.754.712.386,00	100,00%
Despesas Correntes	127.689.991.453,00	99,95%
Despesas Com O Pessoal	100.569.853.702,00	78,72%
Contribuições Do Empregador	1.436.637.646,00	1,12%
Despesas Em Bens E Serviços	18.310.425.657,00	14,33%
Subsídios E Transferências Correntes	7.373.074.448,00	5,77%
Despesas De Capital	64.720.933,00	0,05%
Investimentos	64.720.933,00	0,05%
Força Aérea Nacional	39.324.857.134,00	100,00%

DOTAÇÃO ORÇAMENTAL POR ORGÃO		
DESPESAS DE NATUREZA POR UNIDADE ORÇAMENTAL		
Unidade Orçamental / Natureza	Valor	%
Despesas Correntes	39.312.050.264,00	99,97%
Despesas Com O Pessoal	37.289.531.454,00	94,82%
Contribuições Do Empregador	1.573.144.469,00	4,00%
Despesas Em Bens E Serviços	449.374.341,00	1,14%
Despesas De Capital	12.806.870,00	0,03%
Investimentos	12.806.870,00	0,03%
Unidade Orçamental / Natureza	Valor	%
Hospital Militar Principal	445.518.825,00	100,00%
Despesas Correntes	433.174.347,00	97,23%
Despesas Em Bens E Serviços	433.174.347,00	97,23%
Despesas De Capital	12.344.478,00	2,77%
Investimentos	12.344.478,00	2,77%
Unidade Orçamental / Natureza	Valor	%
Instituto Superior Técnico Militar	381.072.361,00	100,00%
Despesas Correntes	370.507.394,00	97,23%
Despesas Em Bens E Serviços	370.507.394,00	97,23%
Despesas De Capital	10.564.967,00	2,77%
Investimentos	10.564.967,00	2,77%
Unidade Orçamental / Natureza	Valor	%
Marinha De Guerra Angolana	23.035.986.136,00	100,00%
Despesas Correntes	23.023.263.337,00	99,94%
Despesas Com O Pessoal	21.464.459.648,00	93,18%
Contribuições Do Empregador	1.112.669.346,00	4,83%
Despesas Em Bens E Serviços	446.134.343,00	1,94%
Despesas De Capital	12.722.799,00	0,06%
Investimentos	12.722.799,00	0,06%
Unidade Orçamental / Natureza	Valor	%
Ministério Da Defesa Nacional	211.718.406.008,00	100,00%
Despesas Correntes	193.919.901.203,00	91,59%
Despesas Com O Pessoal	19.515.320.208,00	9,22%
Contribuições Do Empregador	870.465.065,00	0,41%
Despesas Em Bens E Serviços	21.459.581.018,00	10,14%
Subsídios E Transferências Correntes	152.074.534.912,00	71,83%
Despesas De Capital	17.798.504.805,00	8,41%
Investimentos	17.798.504.805,00	8,41%

DOTAÇÃO ORÇAMENTAL POR ORGÃO

Órgão: Ministério Do Interior

DESPEAS POR NATUREZA ECONÓMICA

Natureza	Valor	%
Total Geral:	556.441.462.574,00	100,00%
Despesas Correntes	529.946.805.589,00	95,24%
Despesas Com O Pessoal	444.662.873.173,00	79,91%
Despesas Com O Pessoal Civil	7.469.547.708,00	1,34%
Despesas Com O Pessoal Paramilitar	437.193.325.465,00	78,57%
Contribuições Do Empregador	28.520.630.850,00	5,13%
Contribuições Do Empregador Para A Segurança Social	28.520.630.850,00	5,13%
Despesas Em Bens E Serviços	44.307.556.832,00	7,96%
Bens	34.884.258.084,00	6,27%
Serviços	9.423.298.748,00	1,69%
Subsídios E Transferências Correntes	12.455.744.734,00	2,24%
Transferências Correntes	12.455.744.734,00	2,24%
Despesas De Capital	26.494.656.985,00	4,76%
Investimentos	26.171.693.376,00	4,70%
Aquisição De Bens De Capital Fixo	25.971.693.376,00	4,67%
Compra De Activos Intangíveis	200.000.000,00	0,04%
Outras Despesas De Capital	322.963.609,00	0,06%

DESPEAS POR FUNÇÃO

Função	Valor	%
Total Geral:	556.441.462.574,00	100,00%
Serviços Públicos Gerais	1.916.742.422,00	0,34%
Órgãos Executivos	1.916.742.422,00	0,34%
Segurança E Ordem Pública	542.015.560.259,00	97,41%
Serviços Policiais	538.118.557.369,00	96,71%
Serviços De Bombeiros	1.116.586.764,00	0,20%
Prisões	53.371.491,00	0,01%
Serviços De Protecção Civil	2.727.044.635,00	0,49%
Saúde	57.947.759,00	0,01%
Serviços De Saúde Pública	57.947.759,00	0,01%
Protecção Social	12.451.212.134,00	2,24%
Outros Serviços De Protecção Social	12.451.212.134,00	2,24%

DESPEAS POR PROGRAMA

Programa	Valor	%
Total Geral:	556.441.462.574,00	100,00%
Ações Correntes	513.823.548.787,00	92,34%
Capacitação Institucional E Valorização Dos Recursos Humanos Na Administração Pública	10.000.000,00	0,00%
Construção E Reabilitação De Edifícios Públicos E Equipamentos Sociais	5.710.449.337,00	1,03%
Melhoria Da Assistência Médica E Medicamentosa	57.947.759,00	0,01%
Melhoria Do Controlo Das Fronteiras Nacionais E Imigração	3.045.573.422,00	0,55%
Reforma E Modernização Da Administração Da Justiça	600.000.000,00	0,11%
Reforço Do Combate À Criminalidade E À Delinquência	30.466.898.634,00	5,48%
Valorização Da Família E Reforço Das Competências Familiares	2.727.044.635,00	0,49%

DESPEAS DE FUNCIONAMENTO E DE APOIO AO DESENVOLVIMENTO

Projecto / Actividade	Valor	%
Total Geral:	533.252.967.589,00	100,00%

DOTAÇÃO ORÇAMENTAL POR ORGÃO		
DESPESAS DE FUNCIONAMENTO E DE APOIO AO DESENVOLVIMENTO		
Projecto / Actividade	Valor	%
Abastecimento Logístico- Bens Alimentares	5.245.413.806,00	0,98%
Abastecimento Logístico- Vestuário E Calçado	4.344.405.116,00	0,81%
Abastecimento Logístico-Bens Diversos	1.386.906.857,00	0,26%
Abastecimento Logístico-Pacote De Medicamentos	2.680.074.966,00	0,50%
Administração Geral	485.754.279.401,00	91,09%
Apoio Às Famílias Vítimas Calamidades E Catástrofes Naturais	2.727.044.635,00	0,51%
Formação E Superação Técnica Profissional	100.439.998,00	0,02%
Implementação Dos Sistemas De Controlo Das Fronteiras	3.045.573.422,00	0,57%
Operação E Manutenção Geral Dos Serviços	27.968.829.388,00	5,24%
PROGRAMA DE INVESTIMENTOS PÚBLICOS		
Município / Projecto / Actividade	Total	
Total Geral:	23.188.494.985,00	
Alto Zambeze	479.996.220,00	
Construção De Esquadra Integrada Da Pn Alto Zambenze	479.996.220,00	
Ambriz	48.375.366,00	
Construção E Apetrechamento Do Posto Fronteiriço Do Ambriz/ Bengo	48.375.366,00	
Andulo	479.996.220,00	
Construção De Esquadra Integrada Da Pn Andulo	479.996.220,00	
Bailundo	479.996.220,00	
Construção De Esquadra Integrada Da Pn Bailundo	479.996.220,00	
Baía Farta	82.548.357,00	
Construção Da Escola Nacional De Bombeiros Da Baía Farta 2.ª Fase	82.548.357,00	
Belize	479.996.220,00	
Construção De Esquadra Integrada Da Pn Belize	479.996.220,00	
Benguela	479.996.220,00	
Construção De Esquadra Integrada Da Policia Nacional - Benguela	479.996.220,00	
Cabinda	973.643.107,00	
Construção De Esquadra Integrada Da Policia Nacional - Cabinda	349.316.904,00	
Construção Da Direcção Provincial Do Sic Cabinda	624.326.203,00	
Cacongo	600.145.974,00	
Construção Da Cadeia De Cacongo	600.145.974,00	
Cacuaco	479.996.220,00	
Construção De Esquadra Integrada Da Policia Nacional - Cacuaco	479.996.220,00	
Cacuso	479.996.220,00	
Construção De Esquadra Integrada Da Pn Cacuso	479.996.220,00	
Cambambe Dondo	479.996.220,00	
Construção De Esquadra Integrada Da Policia Nacional - Cambambe	479.996.220,00	
Cazengo	479.996.220,00	
Construção De Esquadra Integrada Da Pn Cazengo	479.996.220,00	
Cela	647.262.606,00	
Construção Da Cadeia De Cassosso	647.262.606,00	
Cuanhama	862.664.792,00	
Construção Da Direcção Provincial Do Sic Cuanhama	275.000.000,00	

DOTAÇÃO ORÇAMENTAL POR ORGÃO	
PROGRAMA DE INVESTIMENTOS PÚBLICOS	
Município / Projecto / Actividade	Total
Construção E Apetrechamento Da Cadeia Municipal De Ondjiva	587.664.792,00
Cuito	1.079.996.220,00
Construção Da Cadeia Do Kuquema No Bié/Replica	600.000.000,00
Construção De Esquadra Integrada Da Policia Nacional - Cuito	479.996.220,00
Dande	479.996.220,00
Construção De Esquadra Integrada Da Policia Nacional Dande	479.996.220,00
Estrutura Central	214.030.078,00
Construção Do Centro Médico Da Policia Nacional	57.947.759,00
Construção Da Esquadra De Grande Porte	156.082.319,00
Huambo	1.079.996.220,00
Construção De Esquadra Integrada Da Pn Huambo	479.996.220,00
Construção Do Centro De Socialização De Menores No Huambo	600.000.000,00
Libolo	659.996.220,00
Construção De Esquadra Integrada Da Pn Libolo	659.996.220,00
Lobito	659.996.220,00
Construção De Esquadra Integrada Da Pn Lobito	659.996.220,00
Luanda	4.497.164.012,00
Construção Do Comando Nacional Da Policia Fiscal Luanda	120.142.344,00
Construção Do Centro Integrado De Segurança Pública (Cisp) Luanda	4.367.021.668,00
Camarização Da Cidade De Luanda (Inter-Burgo)/Minint	10.000.000,00
Lucapa	107.116.646,00
Construção Da Direcção Provincial De Investigação Criminal Lunda Norte	107.116.646,00
Malanje	742.234.021,00
Construção Apetrechamento Do Comando Provincial De Malanje	82.237.801,00
Construção De Esquadra Integrada Da Pn Malanje	659.996.220,00
Matala	705.644.346,00
Construção Da Cadeia Da Matala	705.644.346,00
Moçâmedes	659.996.220,00
Construção De Esquadra Integrada Da Pn Moçâmedes	659.996.220,00
Negage	659.996.220,00
Construção De Esquadra Integrada Da Pn Negage	659.996.220,00
Ombadja	839.734.125,00
Construção Da Delegação Provincial Do Minint/Cunene	839.734.125,00
Saurimo	1.288.003.375,00
Construção De Esquadra Integrada Da Pn Saurimo	659.996.220,00
Construção Direcção Provincial Do Sic Saurimo	436.582.255,00
Construção Direcção Provincial De Investigação Criminal Lunda Sul	191.424.900,00
Soyo	659.996.220,00
Construção De Esquadra Integrada Da Pn Soyo	659.996.220,00
Sumbe	659.996.220,00
Construção De Esquadra Integrada Da Policia Nacional - Sumbe	659.996.220,00

DOTAÇÃO ORÇAMENTAL POR ORGÃO		
PROGRAMA DE INVESTIMENTOS PÚBLICOS		
Município / Projecto / Actividade	Total	
Viana	659.996.220,00	
Construção De Esquadra Integrada Da Pn Viana	659.996.220,00	
DESPESAS DE NATUREZA POR UNIDADE ORÇAMENTAL		
Unidade Orçamental / Natureza	Valor	%
Comando Geral Da Polícia Nacional	12.004.562.205,00	100,00%
Despesas Correntes	10.425.688.985,00	86,85%
Despesas Em Bens E Serviços	10.425.688.985,00	86,85%
Despesas De Capital	1.578.873.220,00	13,15%
Investimentos	1.578.873.220,00	13,15%
Unidade Orçamental / Natureza	Valor	%
Delegação Provincial Do Interior Da Huíla	134.120.742,00	100,00%
Despesas Correntes	134.120.742,00	100,00%
Despesas Em Bens E Serviços	134.120.742,00	100,00%
Unidade Orçamental / Natureza	Valor	%
Delegação Provincial Do Interior Da Lunda-Norte	108.330.798,00	100,00%
Despesas Correntes	108.330.798,00	100,00%
Despesas Em Bens E Serviços	108.330.798,00	100,00%
Unidade Orçamental / Natureza	Valor	%
Delegação Provincial Do Interior Da Lunda-Sul	108.742.998,00	100,00%
Despesas Correntes	108.742.998,00	100,00%
Despesas Em Bens E Serviços	108.742.998,00	100,00%
Unidade Orçamental / Natureza	Valor	%
Delegação Provincial Do Interior De Benguela	136.907.796,00	100,00%
Despesas Correntes	136.907.796,00	100,00%
Despesas Em Bens E Serviços	136.907.796,00	100,00%
Unidade Orçamental / Natureza	Valor	%
Delegação Provincial Do Interior De Cabinda	117.930.905,00	100,00%
Despesas Correntes	117.930.905,00	100,00%
Despesas Em Bens E Serviços	117.930.905,00	100,00%
Unidade Orçamental / Natureza	Valor	%
Delegação Provincial Do Interior De Luanda	412.882.672,00	100,00%
Despesas Correntes	360.811.461,00	87,39%
Despesas Em Bens E Serviços	360.811.461,00	87,39%
Despesas De Capital	52.071.211,00	12,61%
Investimentos	52.071.211,00	12,61%
Unidade Orçamental / Natureza	Valor	%
Delegação Provincial Do Interior De Malanje	112.468.580,00	100,00%
Despesas Correntes	112.468.580,00	100,00%
Despesas Em Bens E Serviços	112.468.580,00	100,00%
Unidade Orçamental / Natureza	Valor	%
Delegação Provincial Do Interior Do Bengo	108.382.510,00	100,00%
Despesas Correntes	105.382.510,00	97,23%

DOTAÇÃO ORÇAMENTAL POR ORGÃO		
DESPESAS DE NATUREZA POR UNIDADE ORÇAMENTAL		
Unidade Orçamental / Natureza	Valor	%
Despesas Em Bens E Serviços	105.382.510,00	97,23%
Despesas De Capital	3.000.000,00	2,77%
Investimentos	3.000.000,00	2,77%
Unidade Orçamental / Natureza	Valor	%
Delegação Provincial Do Interior Do Bié	117.087.202,00	100,00%
Despesas Correntes	117.087.202,00	100,00%
Despesas Em Bens E Serviços	117.087.202,00	100,00%
Unidade Orçamental / Natureza	Valor	%
Delegação Provincial Do Interior Do C.Cubango	109.605.279,00	100,00%
Despesas Correntes	99.965.279,00	91,20%
Despesas Em Bens E Serviços	99.965.279,00	91,20%
Despesas De Capital	9.640.000,00	8,80%
Investimentos	9.640.000,00	8,80%
Unidade Orçamental / Natureza	Valor	%
Delegação Provincial Do Interior Do Cuanza-Norte	114.478.305,00	100,00%
Despesas Correntes	106.978.305,00	93,45%
Despesas Em Bens E Serviços	106.978.305,00	93,45%
Despesas De Capital	7.500.000,00	6,55%
Investimentos	7.500.000,00	6,55%
Unidade Orçamental / Natureza	Valor	%
Delegação Provincial Do Interior Do Cuanza-Sul	115.917.255,00	100,00%
Despesas Correntes	110.687.255,00	95,49%
Despesas Em Bens E Serviços	110.687.255,00	95,49%
Despesas De Capital	5.230.000,00	4,51%
Investimentos	5.230.000,00	4,51%
Unidade Orçamental / Natureza	Valor	%
Delegação Provincial Do Interior Do Cunene	110.666.546,00	100,00%
Despesas Correntes	106.706.546,00	96,42%
Despesas Em Bens E Serviços	106.706.546,00	96,42%
Despesas De Capital	3.960.000,00	3,58%
Investimentos	3.960.000,00	3,58%
Unidade Orçamental / Natureza	Valor	%
Delegação Provincial Do Interior Do Huambo	127.774.988,00	100,00%
Despesas Correntes	126.874.988,00	99,30%
Despesas Em Bens E Serviços	126.874.988,00	99,30%
Despesas De Capital	900.000,00	0,70%
Investimentos	900.000,00	0,70%
Unidade Orçamental / Natureza	Valor	%
Delegação Provincial Do Interior Do Moxico	109.283.425,00	100,00%
Despesas Correntes	104.883.425,00	95,97%
Despesas Em Bens E Serviços	104.883.425,00	95,97%
Despesas De Capital	4.400.000,00	4,03%
Investimentos	4.400.000,00	4,03%

DOTAÇÃO ORÇAMENTAL POR ORGÃO		
DESPESAS DE NATUREZA POR UNIDADE ORÇAMENTAL		
Unidade Orçamental / Natureza	Valor	%
Delegação Provincial Do Interior Do Namibe	112.725.779,00	100,00%
Despesas Correntes	110.225.779,00	97,78%
Despesas Em Bens E Serviços	110.225.779,00	97,78%
Despesas De Capital	2.500.000,00	2,22%
Investimentos	2.500.000,00	2,22%
Unidade Orçamental / Natureza	Valor	%
Delegação Provincial Do Interior Do Uíge	113.123.253,00	100,00%
Despesas Correntes	110.623.253,00	97,79%
Despesas Em Bens E Serviços	110.623.253,00	97,79%
Despesas De Capital	2.500.000,00	2,21%
Investimentos	2.500.000,00	2,21%
Unidade Orçamental / Natureza	Valor	%
Delegação Provincial Do Interior Do Zaire	112.969.565,00	100,00%
Despesas Correntes	109.969.565,00	97,34%
Despesas Em Bens E Serviços	109.969.565,00	97,34%
Despesas De Capital	3.000.000,00	2,66%
Investimentos	3.000.000,00	2,66%
Unidade Orçamental / Natureza	Valor	%
Instituto Superior De Ciências Policiais E Criminais	565.237.194,00	100,00%
Despesas Correntes	565.237.194,00	100,00%
Despesas Em Bens E Serviços	565.237.194,00	100,00%
Unidade Orçamental / Natureza	Valor	%
Ministério Do Interior	535.874.036.668,00	100,00%
Despesas Correntes	511.233.767.257,00	95,40%
Despesas Com O Pessoal	443.595.141.729,00	82,78%
Contribuições Do Empregador	28.520.630.850,00	5,32%
Despesas Em Bens E Serviços	26.662.249.944,00	4,98%
Subsídios E Transferências Correntes	12.455.744.734,00	2,32%
Despesas De Capital	24.640.269.411,00	4,60%
Investimentos	24.317.305.802,00	4,54%
Outras Despesas De Capital	322.963.609,00	0,06%
Unidade Orçamental / Natureza	Valor	%
Serviço De Investigação Criminal	2.739.153.845,00	100,00%
Despesas Correntes	2.644.153.845,00	96,53%
Despesas Em Bens E Serviços	2.644.153.845,00	96,53%
Despesas De Capital	95.000.000,00	3,47%
Investimentos	95.000.000,00	3,47%
Unidade Orçamental / Natureza	Valor	%
Serviços De Bombeiros	1.105.822.500,00	100,00%
Despesas Correntes	1.020.009.357,00	92,24%
Despesas Com O Pessoal	529.641.503,00	47,90%
Despesas Em Bens E Serviços	490.367.854,00	44,34%
Despesas De Capital	85.813.143,00	7,76%
Investimentos	85.813.143,00	7,76%
Unidade Orçamental / Natureza	Valor	%
Serviços De Migração E Estrangeiros	1.078.232.713,00	100,00%
Despesas Correntes	1.078.232.713,00	100,00%
Despesas Com O Pessoal	538.089.941,00	49,90%
Despesas Em Bens E Serviços	540.142.772,00	50,10%
Unidade Orçamental / Natureza	Valor	%
Serviços Prisionais	691.018.851,00	100,00%
Despesas Correntes	691.018.851,00	100,00%
Despesas Em Bens E Serviços	691.018.851,00	100,00%

DOTAÇÃO ORÇAMENTAL POR ORGÃO

Órgão: Ministério Das Relações Exteriores

RECEITA POR NATUREZA ECONÓMICA

Natureza	Valor	%
Total Geral:	3.613.831.216,00	100,00%
Receitas Correntes	3.613.831.216,00	100,00%
Receita Tributária	3.613.831.216,00	100,00%
Taxas Custas E Emolumentos	3.613.831.216,00	100,00%

DESPESAS POR NATUREZA ECONÓMICA

Natureza	Valor	%
Total Geral:	51.837.500.954,00	100,00%
Despesas Correntes	50.416.312.166,00	97,26%
Despesas Com O Pessoal	28.340.578.786,00	54,67%
Despesas Com O Pessoal Civil	28.340.578.786,00	54,67%
Contribuições Do Empregador	1.825.365.557,00	3,52%
Contribuições Do Empregador Para A Segurança Social	1.814.625.317,00	3,50%
Outras Contribuições Do Empregador	10.740.240,00	0,02%
Despesas Em Bens E Serviços	20.227.208.956,00	39,02%
Bens	1.862.876.801,00	3,59%
Serviços	18.364.332.155,00	35,43%
Subsídios E Transferências Correntes	23.158.867,00	0,04%
Transferências Correntes	23.158.867,00	0,04%
Despesas De Capital	1.421.188.788,00	2,74%
Investimentos	1.412.442.288,00	2,72%
Aquisição De Bens De Capital Fixo	1.412.442.288,00	2,72%
Outras Despesas De Capital	8.746.500,00	0,02%

DESPESAS POR FUNÇÃO

Função	Valor	%
Total Geral:	51.837.500.954,00	100,00%
Serviços Públicos Gerais	44.046.966.359,00	84,97%
Órgãos Executivos	37.213.883,00	0,07%
Relações Exteriores	44.009.752.476,00	84,90%
Educação	1.070.061.146,00	2,06%
Ensino Superior	1.070.061.146,00	2,06%
Ensino Superior De Graduação	1.070.061.146,00	2,06%
Recreação, Cultura E Religião	6.592.473.449,00	12,72%
Serviços De Difusão E Publicação	6.592.473.449,00	12,72%
Assuntos Económicos	128.000.000,00	0,25%
Assuntos Económicos Gerais, Comerciais E Laborais	128.000.000,00	0,25%
Assuntos Laborais Em Geral	128.000.000,00	0,25%

DESPESAS POR PROGRAMA

Programa	Valor	%
Total Geral:	51.837.500.954,00	100,00%
Acções Correntes	51.837.500.954,00	100,00%

DESPESAS DE FUNCIONAMENTO E DE APOIO AO DESENVOLVIMENTO

Projecto / Actividade	Valor	%
Total Geral:	51.837.500.954,00	100,00%
Administração Geral	3.038.091.188,00	5,86%
Desenvolvimento Da Actividade Diplomática Nacional	41.263.686.523,00	79,60%

DOTAÇÃO ORÇAMENTAL POR ORGÃO		
DESPESAS DE FUNCIONAMENTO E DE APOIO AO DESENVOLVIMENTO		
Projecto / Actividade	Valor	%
Encargos Com Adido De Imprensa	6.592.473.449,00	12,72%
Formação E Superação Técnica Profissional	295.605.132,00	0,57%
Operação E Manutenção Geral Dos Serviços	60.888.561,00	0,12%
Prestação De Serviços De Ensino	586.756.101,00	1,13%
DESPESAS DE NATUREZA POR UNIDADE ORÇAMENTAL		
Unidade Orçamental / Natureza	Valor	%
Comité Nacional Da S.A.D.C	88.221.818,00	100,00%
Despesas Correntes	70.728.818,00	80,17%
Despesas Com O Pessoal	33.248.277,00	37,69%
Contribuições Do Empregador	2.237.951,00	2,54%
Despesas Em Bens E Serviços	35.242.590,00	39,95%
Despesas De Capital	17.493.000,00	19,83%
Investimentos	8.746.500,00	9,91%
Outras Despesas De Capital	8.746.500,00	9,91%
Unidade Orçamental / Natureza	Valor	%
Instituto Superior De Relações Internacionais	1.070.061.146,00	100,00%
Despesas Correntes	921.069.353,00	86,08%
Despesas Com O Pessoal	169.248.713,00	15,82%
Contribuições Do Empregador	18.000.000,00	1,68%
Despesas Em Bens E Serviços	733.369.440,00	68,54%
Subsídios E Transferências Correntes	451.200,00	0,04%
Despesas De Capital	148.991.793,00	13,92%
Investimentos	148.991.793,00	13,92%
Unidade Orçamental / Natureza	Valor	%
Ministério Das Relações Exteriores	5.706.824.195,00	100,00%
Despesas Correntes	4.759.623.187,00	83,40%
Despesas Com O Pessoal	2.624.265.088,00	45,98%
Contribuições Do Empregador	189.139.959,00	3,31%
Despesas Em Bens E Serviços	1.944.718.140,00	34,08%
Subsídios E Transferências Correntes	1.500.000,00	0,03%
Despesas De Capital	947.201.008,00	16,60%
Investimentos	947.201.008,00	16,60%
Unidade Orçamental / Natureza	Valor	%
Missões Diplomáticas, Consulares E Rep. Comerciais	44.972.393.795,00	100,00%
Despesas Correntes	44.664.890.808,00	99,32%
Despesas Com O Pessoal	25.513.816.708,00	56,73%
Contribuições Do Empregador	1.615.987.647,00	3,59%
Despesas Em Bens E Serviços	17.513.878.786,00	38,94%
Subsídios E Transferências Correntes	21.207.667,00	0,05%
Despesas De Capital	307.502.987,00	0,68%
Investimentos	307.502.987,00	0,68%

DOTAÇÃO ORÇAMENTAL POR ORGÃO

Órgão: Ministério Da Economia E Planeamento

RECEITA POR NATUREZA ECONÓMICA

Natureza	Valor	%
Total Geral:	10.000.000,00	100,00%
Receitas Correntes	10.000.000,00	100,00%
Receita Tributária	10.000.000,00	100,00%
Taxas Custas E Emolumentos	10.000.000,00	100,00%

DESPESAS POR NATUREZA ECONÓMICA

Natureza	Valor	%
Total Geral:	14.900.125.756,00	100,00%
Despesas Correntes	13.174.156.722,00	88,42%
Despesas Com O Pessoal	1.867.551.211,00	12,53%
Despesas Com O Pessoal Civil	1.867.551.211,00	12,53%
Contribuições Do Empregador	138.859.572,00	0,93%
Contribuições Do Empregador Para A Segurança Social	138.859.572,00	0,93%
Despesas Em Bens E Serviços	11.166.121.330,00	74,94%
Bens	509.077.248,00	3,42%
Serviços	10.657.044.082,00	71,52%
Subsídios E Transferências Correntes	1.624.609,00	0,01%
Transferências Correntes	1.624.609,00	0,01%
Despesas De Capital	1.725.969.034,00	11,58%
Investimentos	1.725.969.034,00	11,58%
Aquisição De Bens De Capital Fixo	1.717.714.175,00	11,53%
Compra De Activos Intangíveis	8.254.859,00	0,06%

DESPESAS POR FUNÇÃO

Função	Valor	%
Total Geral:	14.900.125.756,00	100,00%
Assuntos Económicos	14.900.125.756,00	100,00%
Assuntos Económicos Gerais, Comerciais E Laborais	14.900.125.756,00	100,00%
Assuntos Económicos E Comerciais Em Geral	14.900.125.756,00	100,00%

DESPESAS POR PROGRAMA

Programa	Valor	%
Total Geral:	14.900.125.756,00	100,00%
Ações Correntes	4.784.222.359,00	32,11%
Apoio À Produção, Substituição Das Importações E Diversificação Das Exportações	1.861.707.083,00	12,49%
Capacitação Institucional E Valorização Dos Recursos Humanos Na Administração Pública	4.551.437.297,00	30,55%
Coesão Territorial	224.302.055,00	1,51%
Construção E Reabilitação De Edifícios Públicos E Equipamentos Sociais	2.479.160.970,00	16,64%
Melhoria Da Competitividade E Da Produtividade	117.295.042,00	0,79%
Melhoria Do Ambiente De Negócios E Concorrência	113.404.348,00	0,76%
Reconversão Da Economia Informal	768.596.602,00	5,16%

DESPESAS DE FUNCIONAMENTO E DE APOIO AO DESENVOLVIMENTO

Projecto / Actividade	Valor	%
Total Geral:	12.420.964.786,00	100,00%
Ações De Desenvolvimento Da Economia Nacional	35.194.738,00	0,28%
Administração Geral	2.008.035.392,00	16,17%
Capacitação De Recursos Humanos	15.998.400,00	0,13%
Capacitação Institucional Para O Desenvolvimento Do Sector Privado.	1.907.668.324,00	15,36%

DOTAÇÃO ORÇAMENTAL POR ORGÃO		
DESPESAS DE FUNCIONAMENTO E DE APOIO AO DESENVOLVIMENTO		
Projecto / Actividade	Valor	%
Coordenação E Monitorização Da Implementação Do Programa De Reconversão Da Economia Informal	269.902.052,00	2,17%
Difusão Da Informação Estatística1	16.026.831,00	0,13%
Elaboração De Estudos E Programação Das Oidte, Em Articulação Com As Províncias E/Ou Sectores.	24.476.591,00	0,20%
Elaboração De Programas De Crescimento Acelerado Para Províncias Do Namibe E Do Moxico	151.516.402,00	1,22%
Estruturação Do Observatório Nacional Da Actividade Económica Informal	192.753.156,00	1,55%
Implementação Da Rede Informática Privativa	32.427.174,00	0,26%
Implementação De Actividade De Capacitação E Qualificação Dos Rh Das Micro E Pequenas Empresas	128.824.165,00	1,04%
Implementação De Sistema De Gestão Documental	21.016.252,00	0,17%
Implementação Do Sistema De Promoção, Captação E Internacionalização Do Investimento Privado	808.210.757,00	6,51%
Massificação Do Uso Do Mobile Money Nas Actividades Económicas Informais	281.802.862,00	2,27%
Monitoria Da Implementação Do Prodesi.	699.218.598,00	5,63%
Monitorização Da Implementação Do Programa De Competitividade E Da Produtividade	117.295.042,00	0,94%
Monitorização Da Implementação Do Programa Do Ambiente De Negócios	113.404.348,00	0,91%
Operação E Manutenção Geral Dos Serviços	1.572.196.130,00	12,66%
Organização Do Fórum Anual Sobre Transição Da Economia Informal Para A Economia Formal	12.069.266,00	0,10%
Organização E Implementação De Serviços De Apoio Para As Mpmes Para O Acesso Ao Crédito	225.453.563,00	1,82%
Produção Das Contas Nacionais	13.792.281,00	0,11%
Produção De Estatísticas Demográficas E Sociais	21.734.921,00	0,17%
Produção De Estatísticas Económicas E Financeiras	10.573.835,00	0,09%
Reforço Da Capacidade De Produção Estatística	2.629.158.584,00	21,17%
Reorganização E Fomento Das Cooperativas Inseridas Nas Fileiras Prioritarias	12.069.266,00	0,10%
Revisão Da Estratégia De Longo Prazo.	1.100.145.856,00	8,86%
PROGRAMA DE INVESTIMENTOS PÚBLICOS		
Município / Projecto / Actividade	Total	
Total Geral:	2.479.160.970,00	
Cabinda	552.765.080,00	
Construção E Apetrechamento Do Serviço Provincial Ine Cabinda	552.765.080,00	
Cuito	481.598.963,00	
Construção E Apetrechamento Do Edifício Serviço Provincial Do Ine No Cuito	481.598.963,00	
Mbanza Kongo	481.598.975,00	
Construção E Apetrechamento Do Serviço Provincial Do Ine No Mbanza Congo	481.598.975,00	
Menongue	481.598.976,00	
Construção E Apetrechamento Do Serviço Provincial Ine Menongue	481.598.976,00	
Sumbe	481.598.976,00	
Construção E Apetrechamento Do Serviço Provincial Ine Cuanza-Sul	481.598.976,00	
DESPESAS DE NATUREZA POR UNIDADE ORÇAMENTAL		
Unidade Orçamental / Natureza	Valor	%
Agência De Investimento Privado E Promoção Das Exportações	1.375.295.675,00	100,00%
Despesas Correntes	1.358.610.215,00	98,79%
Despesas Com O Pessoal	276.137.067,00	20,08%
Contribuições Do Empregador	18.000.000,00	1,31%

DOTAÇÃO ORÇAMENTAL POR ORGÃO		
DESPESAS DE NATUREZA POR UNIDADE ORÇAMENTAL		
Unidade Orçamental / Natureza	Valor	%
Despesas Em Bens E Serviços	1.063.860.339,00	77,36%
Subsídios E Transferências Correntes	612.809,00	0,04%
Despesas De Capital	16.685.460,00	1,21%
Investimentos	16.685.460,00	1,21%
Unidade Orçamental / Natureza	Valor	%
Instituto Nacional De Apoio Às Pequenas E Médias Empresas	1.130.375.100,00	100,00%
Despesas Correntes	946.163.523,00	83,70%
Despesas Com O Pessoal	237.108.484,00	20,98%
Contribuições Do Empregador	26.366.602,00	2,33%
Despesas Em Bens E Serviços	682.688.437,00	60,39%
Despesas De Capital	184.211.577,00	16,30%
Investimentos	184.211.577,00	16,30%
Unidade Orçamental / Natureza	Valor	%
Instituto Nacional De Estatística	3.743.754.624,00	100,00%
Despesas Correntes	3.443.754.624,00	91,99%
Despesas Com O Pessoal	692.960.896,00	18,51%
Contribuições Do Empregador	48.719.458,00	1,30%
Despesas Em Bens E Serviços	2.701.782.470,00	72,17%
Subsídios E Transferências Correntes	291.800,00	0,01%
Despesas De Capital	300.000.000,00	8,01%
Investimentos	300.000.000,00	8,01%
Unidade Orçamental / Natureza	Valor	%
Ministério Da Economia E Planeamento	8.650.700.357,00	100,00%
Despesas Correntes	7.425.628.360,00	85,84%
Despesas Com O Pessoal	661.344.764,00	7,64%
Contribuições Do Empregador	45.773.512,00	0,53%
Despesas Em Bens E Serviços	6.717.790.084,00	77,66%
Subsídios E Transferências Correntes	720.000,00	0,01%
Despesas De Capital	1.225.071.997,00	14,16%
Investimentos	1.225.071.997,00	14,16%

DOTAÇÃO ORÇAMENTAL POR ORGÃO

Órgão: Ministério Das Finanças

RECEITA POR NATUREZA ECONÓMICA

Natureza	Valor	%
Total Geral:	10.631.769.890,00	100,00%
Receitas Correntes	361.512.255,00	3,40%
Receita Tributária	150.000.000,00	1,41%
Taxas Custas E Emolumentos	150.000.000,00	1,41%
Receita Patrimonial	211.512.255,00	1,99%
Rendimentos De Participações	211.512.255,00	1,99%
Receitas De Capital	10.270.257.635,00	96,60%
Alienação	10.270.257.635,00	96,60%
Alienação De Empresas	10.270.257.635,00	96,60%

DESPESAS POR NATUREZA ECONÓMICA

Natureza	Valor	%
Total Geral:	62.037.407.093,00	100,00%
Despesas Correntes	43.488.168.856,00	70,10%
Despesas Com O Pessoal	14.373.595.089,00	23,17%
Despesas Com O Pessoal Civil	14.373.595.089,00	23,17%
Contribuições Do Empregador	978.347.237,00	1,58%
Contribuições Do Empregador Para A Segurança Social	978.347.237,00	1,58%
Despesas Em Bens E Serviços	28.124.487.103,00	45,33%
Bens	3.909.003.233,00	6,30%
Serviços	24.215.483.870,00	39,03%
Subsídios E Transferências Correntes	11.739.427,00	0,02%
Transferências Correntes	11.739.427,00	0,02%
Despesas De Capital	18.549.238.237,00	29,90%
Investimentos	18.546.007.349,00	29,89%
Aquisição De Bens De Capital Fixo	18.546.007.349,00	29,89%
Outras Despesas De Capital	3.230.888,00	0,01%

DESPESAS POR FUNÇÃO

Função	Valor	%
Total Geral:	62.037.407.093,00	100,00%
Serviços Públicos Gerais	61.602.481.446,00	99,30%
Órgãos Executivos	14.113.440,00	0,02%
Assuntos Financeiros E Fiscais	61.588.368.006,00	99,28%
Assuntos Económicos	434.925.647,00	0,70%
Assuntos Económicos Gerais, Comerciais E Laborais	434.925.647,00	0,70%
Assuntos Económicos E Comerciais Em Geral	434.925.647,00	0,70%

DESPESAS POR PROGRAMA

Programa	Valor	%
Total Geral:	62.037.407.093,00	100,00%
Ações Correntes	40.905.333.739,00	65,94%
Capacitação Institucional E Valorização Dos Recursos Humanos Na Administração Pública	2.943.313.220,00	4,74%
Construção E Reabilitação De Edifícios Públicos E Equipamentos Sociais	9.376.579.143,00	15,11%
Melhoria Da Gestão Das Finanças Públicas	8.205.983.647,00	13,23%
Melhoria Do Ambiente De Negócios E Concorrência	44.199.344,00	0,07%
Rede Nacional De Plataformas Logísticas	561.998.000,00	0,91%

DOTAÇÃO ORÇAMENTAL POR ORGÃO		
DESPESAS DE FUNCIONAMENTO E DE APOIO AO DESENVOLVIMENTO		
Projecto / Actividade	Valor	%
Total Geral:	49.756.215.579,00	100,00%
Acções De Auditoria, Monitoria E Divulgação Da Capacidade De Arrecadação De Receitas Fiscais	4.499.549.998,00	9,04%
Administração Geral	15.361.402.711,00	30,87%
Conselho Nacional De Normalização Contabilística De Angola (Cncca)	434.925.647,00	0,87%
Despesas Com A Reparação Do Edifício - Reparação Do Grupo De Bombagem, Montagem E Testes	1.666.361.929,00	3,35%
Implementação Do Plano De Formação De Quadros	2.943.313.220,00	5,92%
Implementação Do Sistema Nacional De Contratação Pública - Plataforma Electrónica	599.990.000,00	1,21%
Operação E Manutenção Geral Dos Serviços	24.036.931.028,00	48,31%
Plano Nacional De Inclusão Financeira - Pnif	169.541.702,00	0,34%
Projecto De Desenvolvimento Do Sistema Financeiro - Pdsf	44.199.344,00	0,09%
PROGRAMA DE INVESTIMENTOS PÚBLICOS		
Município / Projecto / Actividade	Total	
Total Geral:	12.281.191.514,00	
Ambriz	229.999.000,00	
Construção Da Repartição Fiscal Do Ambriz, Incluindo 2 Casas De Função	229.999.000,00	
Cabinda	318.523.950,00	
Construção Do Edifício Para Inspeção Física E Armazem Em Cabinda	161.998.800,00	
Reabilitação Ampliação E Apetrechamento Da Delegação Provincial Finanças Cabinda	156.525.150,00	
Cacongo	656.996.300,00	
Construção E Apetrechamento Das Casas De Função De Massabi	569.997.000,00	
Construção E Apetrechamento De Casas Da Delegação Aduaneira De Massabi	86.999.300,00	
Cacuaco	229.999.000,00	
Reabilitação Repartição Fiscal Cacuaco	229.999.000,00	
Catumbela	347.996.000,00	
Construção Da Delegação Aduaneira Do Aeroporto De Catumbela - Benguela	347.996.000,00	
Cazenga	113.998.600,00	
Reabilitação Repartição Fiscal Cazenga	113.998.600,00	
Cuangar	746.995.300,00	
Construção Do Edifício De Inspeção Da Delegação De Katwitwi	110.000.000,00	
Construção Do Edifício Do Scanner E Parques Na Delegação De Katwitwi	106.998.300,00	
Construção E Apetrechamento De Casas De Função De Katwitwi	529.997.000,00	
Cuanhama	99.999.000,00	
Reabilitação, Construção E Apetrechamento De Anexos Da Casa De Passagem De Ondjiva	99.999.000,00	
Dande	33.502.511,00	
Construção Do Muro De Vedação Da Delegação Provincial Das Finanças Do Bengo	16.294.565,00	
Construção Do Parque De Estacionamento Da Delegação Provincial Das Finanças Do Bengo	17.207.946,00	
Estrutura Central	3.420.000.000,00	
Aquisição Sistema Integrado Gestão Tributária Da Administração Geral Tributária	1.913.000.000,00	
Fornecimento, Instalação E Manutenção Do Sistema Informático Integrado Da Administração Geral Tributária	1.507.000.000,00	
Huambo	189.998.000,00	
Construção E Apetrechamento Da Delegação Aduaneira Do Huambo	189.998.000,00	
Luanda	2.081.999.325,00	
Reabilitação Do Edifício Do Serviço Regional Das Alfândegas De Luanda	738.999.100,00	

DOTAÇÃO ORÇAMENTAL POR ORGÃO	
PROGRAMA DE INVESTIMENTOS PÚBLICOS	
Município / Projecto / Actividade	Total
Construção 5ª Repartição Fiscal Luanda (Kilamba Kiaxi)	204.999.500,00
Construção E Apetrechamento Do Novo Edifício Ministério Das Finanças	1.138.000.725,00
Lubango	329.997.000,00
Construção E Apetrechamento Da Repartição Fiscal Do Lubango (Huila)	329.997.000,00
Malanje	521.997.400,00
Construção E Apetrechamento Da Unidade Para Policia Fiscal De Malanje	81.999.400,00
Construção Edifício Para O Serviço Da 2ª Região Tributária Em Malanje	439.998.000,00
Mbanza Kongo	129.999.000,00
Construção E Apetrechamento De Anexos Na Casa De Função Do Luvo	129.999.000,00
Moxico	81.999.400,00
Reabilitação E Apetrechamento Da Unidade Da Policia Fiscal Do Moxico	81.999.400,00
Moçâmedes	176.999.300,00
Reabilitação E Apetrechamento Da Casa De Função Do Namibe	176.999.300,00
Namacunde	666.996.300,00
Construção De Canis Para A Delegação Aduaneira De Santa Clara	86.999.300,00
Construção De Casas De Função Para Os Funcionários De Santa Clara	579.997.000,00
Saurimo	361.998.800,00
Construção E Apetrechamento Do Edifício Sede Da 7ª Região Tributária Em Saurimo	361.998.800,00
Soyo	135.223.228,00
Reabilitação Da Delegação Aduaneira Do Soyo	135.223.228,00
Varios Municipios-Nacional	214.978.500,00
Acompanhamento Da Implementação Do Programa De Investimento Público Nacional	214.978.500,00
Viana	1.190.995.600,00
Reabilitação Centro Logístico Aduaneiro Em Viana, E Pavimentaç. Parque	561.998.000,00
Construção Nave Centro De Documentação Do Sna Em Viana	209.999.000,00
Construção Da Repartição Fiscal De Viana Park Em Viana	418.998.600,00

DESPESAS DE NATUREZA POR UNIDADE ORÇAMENTAL

Unidade Orçamental / Natureza	Valor	%
Administração Geral Tributária	28.356.676.468,00	100,00%
Despesas Correntes	18.009.676.468,00	63,51%
Despesas Com O Pessoal	7.785.691.250,00	27,46%
Contribuições Do Empregador	522.919.874,00	1,84%
Despesas Em Bens E Serviços	9.700.845.444,00	34,21%
Subsídios E Transferências Correntes	219.900,00	0,00%
Despesas De Capital	10.347.000.000,00	36,49%
Investimentos	10.347.000.000,00	36,49%
Unidade Orçamental / Natureza	Valor	%
Agência Angolana De Regulação E Supervisão De Seguros	1.021.873.431,00	100,00%
Despesas Correntes	972.673.431,00	95,19%
Despesas Com O Pessoal	408.523.750,00	39,98%
Contribuições Do Empregador	27.856.700,00	2,73%
Despesas Em Bens E Serviços	536.292.981,00	52,48%

DOTAÇÃO ORÇAMENTAL POR ORGÃO		
DESPESAS DE NATUREZA POR UNIDADE ORÇAMENTAL		
Unidade Orçamental / Natureza	Valor	%
Despesas De Capital	49.200.000,00	4,81%
Investimentos	49.200.000,00	4,81%
Unidade Orçamental / Natureza	Valor	%
Autoridade Reguladora Da Concorrência	226.756.873,00	100,00%
Despesas Correntes	160.973.593,00	70,99%
Despesas Com O Pessoal	73.055.346,00	32,22%
Contribuições Do Empregador	5.161.499,00	2,28%
Despesas Em Bens E Serviços	82.708.548,00	36,47%
Subsídios E Transferências Correntes	48.200,00	0,02%
Despesas De Capital	65.783.280,00	29,01%
Investimentos	65.783.280,00	29,01%
Unidade Orçamental / Natureza	Valor	%
Comissão Do Mercado De Capitais	2.539.811.505,00	100,00%
Despesas Correntes	2.419.811.505,00	95,28%
Despesas Com O Pessoal	1.927.282.454,00	75,88%
Contribuições Do Empregador	136.967.292,00	5,39%
Despesas Em Bens E Serviços	354.486.439,00	13,96%
Subsídios E Transferências Correntes	1.075.320,00	0,04%
Despesas De Capital	120.000.000,00	4,72%
Investimentos	120.000.000,00	4,72%
Unidade Orçamental / Natureza	Valor	%
Conselho Nacional De Estabilidade Financeira	576.983.376,00	100,00%
Despesas Correntes	470.301.041,00	81,51%
Despesas Com O Pessoal	65.849.771,00	11,41%
Contribuições Do Empregador	4.497.293,00	0,78%
Despesas Em Bens E Serviços	396.953.977,00	68,80%
Subsídios E Transferências Correntes	3.000.000,00	0,52%
Despesas De Capital	106.682.335,00	18,49%
Investimentos	106.682.335,00	18,49%
Unidade Orçamental / Natureza	Valor	%
Delegação Provincial De Finanças Da Huíla	262.368.768,00	100,00%
Despesas Correntes	238.508.558,00	90,91%
Despesas Com O Pessoal	117.491.935,00	44,78%
Contribuições Do Empregador	8.151.395,00	3,11%
Despesas Em Bens E Serviços	112.865.228,00	43,02%
Despesas De Capital	23.860.210,00	9,09%
Investimentos	23.860.210,00	9,09%
Unidade Orçamental / Natureza	Valor	%
Delegação Provincial De Finanças Da Lunda-Norte	137.578.893,00	100,00%
Despesas Correntes	137.018.816,00	99,59%
Despesas Com O Pessoal	50.539.191,00	36,73%
Contribuições Do Empregador	3.554.738,00	2,58%
Despesas Em Bens E Serviços	82.924.887,00	60,27%
Despesas De Capital	560.077,00	0,41%

DOTAÇÃO ORÇAMENTAL POR ORGÃO		
DESPESAS DE NATUREZA POR UNIDADE ORÇAMENTAL		
Unidade Orçamental / Natureza	Valor	%
Investimentos	560.077,00	0,41%
Unidade Orçamental / Natureza	Valor	%
Delegação Provincial De Finanças Da Lunda-Sul	102.208.334,00	100,00%
Despesas Correntes	100.850.334,00	98,67%
Despesas Com O Pessoal	46.254.017,00	45,25%
Contribuições Do Empregador	3.208.298,00	3,14%
Despesas Em Bens E Serviços	51.388.019,00	50,28%
Despesas De Capital	1.358.000,00	1,33%
Investimentos	1.358.000,00	1,33%
Unidade Orçamental / Natureza	Valor	%
Delegação Provincial De Finanças De Benguela	263.003.894,00	100,00%
Despesas Correntes	228.739.250,00	86,97%
Despesas Com O Pessoal	135.740.774,00	51,61%
Contribuições Do Empregador	9.054.835,00	3,44%
Despesas Em Bens E Serviços	83.943.641,00	31,92%
Despesas De Capital	34.264.644,00	13,03%
Investimentos	34.264.644,00	13,03%
Unidade Orçamental / Natureza	Valor	%
Delegação Provincial De Finanças De Cabinda	105.379.226,00	100,00%
Despesas Correntes	100.029.226,00	94,92%
Despesas Com O Pessoal	62.233.342,00	59,06%
Contribuições Do Empregador	4.464.383,00	4,24%
Despesas Em Bens E Serviços	33.331.501,00	31,63%
Despesas De Capital	5.350.000,00	5,08%
Investimentos	5.350.000,00	5,08%
Unidade Orçamental / Natureza	Valor	%
Delegação Provincial De Finanças De Luanda	183.954.470,00	100,00%
Despesas Correntes	180.732.658,00	98,25%
Despesas Com O Pessoal	126.524.523,00	68,78%
Contribuições Do Empregador	8.473.753,00	4,61%
Despesas Em Bens E Serviços	45.734.382,00	24,86%
Despesas De Capital	3.221.812,00	1,75%
Investimentos	3.221.812,00	1,75%
Unidade Orçamental / Natureza	Valor	%
Delegação Provincial De Finanças De Malanje	88.268.125,00	100,00%
Despesas Correntes	78.968.125,00	89,46%
Despesas Com O Pessoal	41.301.560,00	46,79%
Contribuições Do Empregador	2.929.165,00	3,32%
Despesas Em Bens E Serviços	34.668.000,00	39,28%
Subsídios E Transferências Correntes	69.400,00	0,08%
Despesas De Capital	9.300.000,00	10,54%
Investimentos	9.300.000,00	10,54%
Unidade Orçamental / Natureza	Valor	%
Delegação Provincial De Finanças Do Bengo	156.851.803,00	100,00%

DOTAÇÃO ORÇAMENTAL POR ORGÃO		
DESPESAS DE NATUREZA POR UNIDADE ORÇAMENTAL		
Unidade Orçamental / Natureza	Valor	%
Despesas Correntes	156.717.959,00	99,91%
Despesas Com O Pessoal	81.854.121,00	52,19%
Contribuições Do Empregador	5.500.111,00	3,51%
Despesas Em Bens E Serviços	69.363.727,00	44,22%
Despesas De Capital	133.844,00	0,09%
Investimentos	133.844,00	0,09%
Unidade Orçamental / Natureza	Valor	%
Delegação Provincial De Finanças Do Bié	147.135.221,00	100,00%
Despesas Correntes	140.053.953,00	95,19%
Despesas Com O Pessoal	85.251.942,00	57,94%
Contribuições Do Empregador	5.679.545,00	3,86%
Despesas Em Bens E Serviços	49.122.466,00	33,39%
Despesas De Capital	7.081.268,00	4,81%
Investimentos	7.081.268,00	4,81%
Unidade Orçamental / Natureza	Valor	%
Delegação Provincial De Finanças Do C.Cubango	157.751.856,00	100,00%
Despesas Correntes	157.751.856,00	100,00%
Despesas Com O Pessoal	58.509.588,00	37,09%
Contribuições Do Empregador	4.019.964,00	2,55%
Despesas Em Bens E Serviços	95.222.304,00	60,36%
Unidade Orçamental / Natureza	Valor	%
Delegação Provincial De Finanças Do Cuanza-Norte	80.361.513,00	100,00%
Despesas Correntes	80.361.513,00	100,00%
Despesas Com O Pessoal	46.708.423,00	58,12%
Contribuições Do Empregador	3.370.536,00	4,19%
Despesas Em Bens E Serviços	30.211.054,00	37,59%
Subsídios E Transferências Correntes	71.500,00	0,09%
Unidade Orçamental / Natureza	Valor	%
Delegação Provincial De Finanças Do Cuanza-Sul	152.127.514,00	100,00%
Despesas Correntes	144.627.514,00	95,07%
Despesas Com O Pessoal	80.264.017,00	52,76%
Contribuições Do Empregador	5.309.637,00	3,49%
Despesas Em Bens E Serviços	59.053.860,00	38,82%
Despesas De Capital	7.500.000,00	4,93%
Investimentos	7.500.000,00	4,93%
Unidade Orçamental / Natureza	Valor	%
Delegação Provincial De Finanças Do Cunene	148.243.316,00	100,00%
Despesas Correntes	136.403.947,00	92,01%
Despesas Com O Pessoal	57.398.604,00	38,72%
Contribuições Do Empregador	3.813.131,00	2,57%
Despesas Em Bens E Serviços	75.192.212,00	50,72%
Despesas De Capital	11.839.369,00	7,99%
Investimentos	11.839.369,00	7,99%
Unidade Orçamental / Natureza	Valor	%

DOTAÇÃO ORÇAMENTAL POR ORGÃO		
DESPESAS DE NATUREZA POR UNIDADE ORÇAMENTAL		
Unidade Orçamental / Natureza	Valor	%
Delegação Provincial De Finanças Do Huambo	351.670.306,00	100,00%
Despesas Correntes	241.883.840,00	68,78%
Despesas Com O Pessoal	133.922.303,00	38,08%
Contribuições Do Empregador	9.200.535,00	2,62%
Despesas Em Bens E Serviços	98.574.302,00	28,03%
Subsídios E Transferências Correntes	186.700,00	0,05%
Despesas De Capital	109.786.466,00	31,22%
Investimentos	106.555.578,00	30,30%
Outras Despesas De Capital	3.230.888,00	0,92%
Unidade Orçamental / Natureza	Valor	%
Delegação Provincial De Finanças Do Moxico	115.557.842,00	100,00%
Despesas Correntes	105.540.300,00	91,33%
Despesas Com O Pessoal	57.754.084,00	49,98%
Contribuições Do Empregador	3.909.069,00	3,38%
Despesas Em Bens E Serviços	43.627.847,00	37,75%
Subsídios E Transferências Correntes	249.300,00	0,22%
Despesas De Capital	10.017.542,00	8,67%
Investimentos	10.017.542,00	8,67%
Unidade Orçamental / Natureza	Valor	%
Delegação Provincial De Finanças Do Namibe	194.753.655,00	100,00%
Despesas Correntes	170.495.005,00	87,54%
Despesas Com O Pessoal	79.203.020,00	40,67%
Contribuições Do Empregador	5.300.355,00	2,72%
Despesas Em Bens E Serviços	82.983.830,00	42,61%
Subsídios E Transferências Correntes	3.007.800,00	1,54%
Despesas De Capital	24.258.650,00	12,46%
Investimentos	24.258.650,00	12,46%
Unidade Orçamental / Natureza	Valor	%
Delegação Provincial De Finanças Do Uíge	164.702.371,00	100,00%
Despesas Correntes	158.372.252,00	96,16%
Despesas Com O Pessoal	62.083.590,00	37,69%
Contribuições Do Empregador	4.216.058,00	2,56%
Despesas Em Bens E Serviços	92.072.604,00	55,90%
Despesas De Capital	6.330.119,00	3,84%
Investimentos	6.330.119,00	3,84%
Unidade Orçamental / Natureza	Valor	%
Delegação Provincial De Finanças Do Zaire	127.408.751,00	100,00%
Despesas Correntes	118.408.751,00	92,94%
Despesas Com O Pessoal	38.009.041,00	29,83%
Contribuições Do Empregador	2.686.574,00	2,11%
Despesas Em Bens E Serviços	76.891.536,00	60,35%
Subsídios E Transferências Correntes	821.600,00	0,64%
Despesas De Capital	9.000.000,00	7,06%
Investimentos	9.000.000,00	7,06%

DOTAÇÃO ORÇAMENTAL POR ORGÃO		
DESPESAS DE NATUREZA POR UNIDADE ORÇAMENTAL		
Unidade Orçamental / Natureza	Valor	%
Instituto De Gestão De Activos E Participações Do Estado	700.160.268,00	100,00%
Despesas Correntes	335.948.115,00	47,98%
Despesas Com O Pessoal	160.500.734,00	22,92%
Contribuições Do Empregador	10.661.128,00	1,52%
Despesas Em Bens E Serviços	164.550.953,00	23,50%
Subsídios E Transferências Correntes	235.300,00	0,03%
Despesas De Capital	364.212.153,00	52,02%
Investimentos	364.212.153,00	52,02%
Unidade Orçamental / Natureza	Valor	%
Instituto De Supervisão De Jogos	521.769.735,00	100,00%
Despesas Correntes	332.998.690,00	63,82%
Despesas Com O Pessoal	49.420.454,00	9,47%
Contribuições Do Empregador	3.396.969,00	0,65%
Despesas Em Bens E Serviços	280.181.267,00	53,70%
Despesas De Capital	188.771.045,00	36,18%
Investimentos	188.771.045,00	36,18%
Unidade Orçamental / Natureza	Valor	%
Ministério Das Finanças	13.853.024.040,00	100,00%
Despesas Correntes	9.822.719.882,00	70,91%
Despesas Com O Pessoal	1.495.992.420,00	10,80%
Contribuições Do Empregador	103.425.925,00	0,75%
Despesas Em Bens E Serviços	8.223.156.537,00	59,36%
Subsídios E Transferências Correntes	145.000,00	0,00%
Despesas De Capital	4.030.304.158,00	29,09%
Investimentos	4.030.304.158,00	29,09%
Unidade Orçamental / Natureza	Valor	%
Serviço De Tecnologias De Informação E Comunicação Das Finanças Públic	9.632.021.887,00	100,00%
Despesas Correntes	7.200.578.598,00	74,76%
Despesas Com O Pessoal	582.086.789,00	6,04%
Contribuições Do Empregador	38.183.487,00	0,40%
Despesas Em Bens E Serviços	6.578.029.280,00	68,29%
Subsídios E Transferências Correntes	2.279.042,00	0,02%
Despesas De Capital	2.431.443.289,00	25,24%
Investimentos	2.431.443.289,00	25,24%
Unidade Orçamental / Natureza	Valor	%
Serviço Nacional Da Contratação Pública	937.980.896,00	100,00%
Despesas Correntes	437.980.896,00	46,69%
Despesas Com O Pessoal	117.920.064,00	12,57%
Contribuições Do Empregador	8.613.051,00	0,92%
Despesas Em Bens E Serviços	311.447.781,00	33,20%
Despesas De Capital	500.000.000,00	53,31%
Investimentos	500.000.000,00	53,31%
Unidade Orçamental / Natureza	Valor	%
Unidade De Gestão Da Dívida Pública	402.022.758,00	100,00%
Unidade Orçamental / Natureza	Valor	%
Despesas Correntes	323.802.155,00	80,54%
Despesas Com O Pessoal	161.874.090,00	40,26%
Contribuições Do Empregador	11.821.937,00	2,94%
Despesas Em Bens E Serviços	150.106.128,00	37,34%
Despesas De Capital	78.220.603,00	19,46%
Investimentos	78.220.603,00	19,46%
Unidade Orçamental / Natureza	Valor	%
Unidade Técnica Acompanhamento Proj Financiamento Externo	328.999.998,00	100,00%
Despesas Correntes	325.240.625,00	98,86%
Despesas Com O Pessoal	184.353.892,00	56,03%
Contribuições Do Empregador	12.000.000,00	3,65%
Despesas Em Bens E Serviços	128.556.368,00	39,07%
Subsídios E Transferências Correntes	330.365,00	0,10%
Despesas De Capital	3.759.373,00	1,14%
Investimentos	3.759.373,00	1,14%

DOTAÇÃO ORÇAMENTAL POR ORGÃO

Órgão: Ministério Da Administração Do Território E Reforma Do Estad
 DESPESAS POR NATUREZA ECONÓMICA

Natureza	Valor	%
Total Geral:	19.101.891.661,00	100,00%
Despesas Correntes	9.181.398.371,00	48,07%
Despesas Com O Pessoal	1.039.241.284,00	5,44%
Despesas Com O Pessoal Civil	1.039.241.284,00	5,44%
Contribuições Do Empregador	61.082.737,00	0,32%
Contribuições Do Empregador Para A Segurança Social	61.082.737,00	0,32%
Despesas Em Bens E Serviços	7.966.813.568,00	41,71%
Bens	119.515.832,00	0,63%
Serviços	7.847.297.736,00	41,08%
Subsídios E Transferências Correntes	114.260.782,00	0,60%
Transferências Correntes	114.260.782,00	0,60%
Despesas De Capital	9.920.493.290,00	51,93%
Investimentos	9.920.493.290,00	51,93%
Aquisição De Bens De Capital Fixo	9.920.493.290,00	51,93%

DESPESAS POR FUNÇÃO

Função	Valor	%
Total Geral:	19.101.891.661,00	100,00%
Serviços Públicos Gerais	17.735.896.278,00	92,85%
Órgãos Executivos	17.705.915.274,00	92,69%
Ajuda Económica Externa	29.981.004,00	0,16%
Educação	895.422.668,00	4,69%
Ensino Primário	895.422.668,00	4,69%
Saúde	103.019.038,00	0,54%
Serviços De Centros Médicos E De Maternidade	34.899.700,00	0,18%
Serviços De Saúde Pública	68.119.338,00	0,36%
Protecção Social	71.549.525,00	0,37%
Habitação	71.549.525,00	0,37%
Habitação E Serviços Comunitários	296.004.152,00	1,55%
Desenvolvimento Comunitário	296.004.152,00	1,55%

DESPESAS POR PROGRAMA

Programa	Valor	%
Total Geral:	19.101.891.661,00	100,00%
Acções Correntes	1.624.345.435,00	8,50%
Capacitação Institucional E Valorização Dos Recursos Humanos Na Administração Pública	29.981.004,00	0,16%
Construção E Reabilitação De Edifícios Públicos E Equipamentos Sociais	8.949.479.469,00	46,85%
Descentralização E Implementação Das Autarquias Locais	5.145.675.858,00	26,94%
Melhoria Da Assistência Médica E Medicamentosa	103.019.038,00	0,54%
Melhoria Da Qualidade E Desenvolvimento Do Ensino Primário	293.403.993,00	1,54%
Promoção Da Cidadania E Da Participação Dos Cidadãos Na Governação	313.576.115,00	1,64%
Rede Nacional De Plataformas Logísticas	426.840.155,00	2,23%
Reforma Da Administração Local E Melhoria Dos Serviços Públicos A Nível Municipal	2.215.570.594,00	11,60%

DESPESAS DE FUNCIONAMENTO E DE APOIO AO DESENVOLVIMENTO

Projecto / Actividade	Valor	%
Total Geral:	9.571.421.335,00	100,00%
Administração Geral	1.100.716.721,00	11,50%

DOTAÇÃO ORÇAMENTAL POR ORGÃO		
DESPESAS DE FUNCIONAMENTO E DE APOIO AO DESENVOLVIMENTO		
Projecto / Actividade	Valor	%
Celebração De Datas Comemorativas	55.519.893,00	0,58%
Conclusão Do Processo De Levantamento Dos Ilustres Da Pátria, Nos 35 Municípios Com Estrutura Orgânica	129.987.000,00	1,36%
Elaboração Da Legislação Sobre O Orçamento Participativo	313.576.115,00	3,28%
Implementação Do Balcão Único De Atendimento Ao Público (Buap) - Monitorização, Avaliação, Acompanhamento E Reporte Da Implementação Do Projecto, Nos 164 Municípios.	377.977.600,00	3,95%
Implementação Do Novo Procedimento De Concessão De Licenças E Concessão De Direitos	668.933.100,00	6,99%
Implementação Do Novo Procedimento Para Emissão De Declarações De Enquadramento Urbanístico De Farmácias, Casas De Comida, Roletes Etc	344.965.500,00	3,60%
Implementação Do Sistema De Monitorização E Reporte Nos 164 Municípios.	2.450.201.470,00	25,60%
Operação E Manutenção Geral Dos Serviços	468.108.821,00	4,89%
Operações De Registo Eleitoral.	2.980.767.316,00	31,14%
Promoção Do Desenvolvimento Das Comunidades Locais, Através Da Implementação Do Adeco	570.678.799,00	5,96%
Revisão Dos Limites Geográficos Em 32 Municípios - Lei Da Divisão Politico-Administrativo .	109.989.000,00	1,15%
PROGRAMA DE INVESTIMENTOS PÚBLICOS		
Município / Projecto / Actividade	Total	
Total Geral:	9.530.470.326,00	
Belas	242.353.578,00	
Construção De Infra Estruturas Autarquicas Belas	242.353.578,00	
Belize	175.107.542,00	
Construção E Apetrechamento De Complexos Residencias Administrativos Belize - Cabinda	175.107.542,00	
Buco Zau	175.107.542,00	
Construção E Apetrechamento De Complexos Residencias Administrativos Buco Zau - Cabinda	175.107.542,00	
Bundas	108.513.555,00	
Construção Apetrechamento Escola 7 Salas De Aulas Bundas	78.398.616,00	
Construção E Apetrechamento De Residência T2 Chingando Bundas	30.114.939,00	
Cacongo	242.353.578,00	
Construção De Infra Estruturas Autarquicas Cacongo	242.353.578,00	
Caimbambo	60.949.063,00	
Construção E Apetrechamento De Uma Escola De 7 Salas De Aulas No Caimbambo - Benguela	60.949.063,00	
Cambulo	175.107.542,00	
Construção E Apetrechamento De Complexos Residencias Administrativos Cambulo - Lunda-Norte	175.107.542,00	
Camucui	175.107.542,00	
Construção E Apetrechamento De Complexos Residencias Administrativos Camucui	175.107.542,00	
Cassongue	175.107.542,00	
Construção E Apetrechamento De Complexos Residencias Administrativos Cassongue - Cuanza-Sul	175.107.542,00	
Catumbela	242.353.578,00	
Construção De Infra Estruturas Autarquicas Catumbela - Benguela	242.353.578,00	
Caungula	175.107.542,00	
Construção E Apetrechamento De Complexos Residencias Administrativos Caungula - Lunda-Norte	175.107.542,00	
Chipindo	175.107.542,00	
Construção E Apetrechamento De Complexos Residencias Administrativos Chipindo - Huíla	175.107.542,00	
Chongoroi	236.056.675,00	
Construção E Apetrechamento De Uma Residência T2 Vaiva Malongo, Chongoroi - Benguela	19.449.825,00	

DOTAÇÃO ORÇAMENTAL POR ORGÃO	
PROGRAMA DE INVESTIMENTOS PÚBLICOS	
Município / Projecto / Actividade	Total
Construção E Apetrechamento De Complexos Residencias Administrativos Chongorói - Benguela	175.107.542,00
Construção Apetrechamento Escola 7 Salas Vaiva Malongo Chongoroi	41.499.308,00
Cuanhama	242.353.578,00
Construção De Infra Estruturas Autarquicas Cuanhama	242.353.578,00
Cuamba	175.107.542,00
Construção E Apetrechamento De Complexos Residencias Administrativos Cuamba - Bié	175.107.542,00
Cuito	242.353.578,00
Construção De Infra Estruturas Autarquicas Cuito	242.353.578,00
Cuito Cuanavale	239.988.246,00
Construção E Apetrechamento De Complexos Residencias Administrativos Cuito Cuanavale - Cuando Cubango	175.107.542,00
Construção Apetrechamento Residência T2 Enfermeiro - Maseca No Cuito Cuanavale Cuando Cubango	29.981.004,00
Construção Apetrechamento Posto Saúde A.Maseca Cuando Cubango	34.899.700,00
Curoca	216.606.850,00
Construção E Apetrechamento De Complexos Residencias Administrativos Curoca - Cunene	175.107.542,00
Construção E Apetrechamento Escola De 7 Salas Cunene	41.499.308,00
Cuvango	175.107.542,00
Construção E Apetrechamento De Complexos Residencias Administrativos Cuvango - Huíla	175.107.542,00
Cuvelai	175.107.542,00
Construção E Apetrechamento De Complexos Residencias Administrativos Cuvelai - Cunene	175.107.542,00
Dala	175.107.542,00
Construção E Apetrechamento De Complexos Residencias Administrativos Dala - Lunda-Sul	175.107.542,00
Dembos	175.107.542,00
Construção E Apetrechamento De Complexos Residencias Administrativos Dembos - Bengo	175.107.542,00
Dirico	175.107.542,00
Construção E Apetrechamento De Complexos Residencias Administrativos Dirico - Cuando Cubango	175.107.542,00
Estrutura Central	158.753.911,00
Reabilitação E Apetrechamento Das Administrações Municipais	79.376.956,00
Estudos Para Construção Das Infraestruturas Autarquicas - Complexos Residenciais Administrativos	79.376.955,00
Golungo Alto	175.107.542,00
Construção E Apetrechamento De Complexos Residencias Administrativos Golungo Alto - Cuanza-Norte	175.107.542,00
Kunda Dya Baze	175.107.542,00
Construção E Apetrechamento De Complexos Residencias Administrativos Kunda Dya Baze - Malanje	175.107.542,00
Londumbali	175.107.542,00
Construção E Apetrechamento De Complexos Residencias Administrativos Londumbali - Huambo	175.107.542,00
Longonjo	306.566.556,00
Construção E Apetrechamento De Complexos Residencias Administrativos Longonjo - Huambo	175.107.542,00
Construção Apetrechamento Escola 7 Salas Longonjo Huambo	31.999.800,00
Construção Apetrechamento Centro De Saúde No Longonjo Huambo	35.499.725,00
Construção E Apetrechamento Posto De Saúde No Longonjo Huambo	32.619.613,00
Construção Apetrechamento Residência T2 Para Professor Longonjo Huambo	31.339.876,00

DOTAÇÃO ORÇAMENTAL POR ORGÃO	
PROGRAMA DE INVESTIMENTOS PÚBLICOS	
Município / Projecto / Actividade	Total
Luacano	261.064.056,00
Construção E Apetrechamento De Complexos Residencias Administrativos Luacano - Moxico	175.107.542,00
Construção Apetrechamento Escola 7 Salas De Aulas Sambolo Luacano	85.956.514,00
Lucala	175.107.542,00
Construção E Apetrechamento De Complexos Residencias Administrativos Lucala - Cuanza-Norte	175.107.542,00
Luchazes	175.107.542,00
Construção E Apetrechamento De Complexos Residencias Administrativos Luchazes - Moxico	175.107.542,00
Lóvua	175.107.542,00
Construção E Apetrechamento De Complexos Residencias Administrativos Lóvua - Lunda-Norte	175.107.542,00
Marimba	175.107.542,00
Construção E Apetrechamento De Complexos Residencias Administrativos Marimba - Malanje	175.107.542,00
Mavinga	175.107.542,00
Construção E Apetrechamento De Complexos Residencias Administrativos Mavinga - Cuando Cubango	175.107.542,00
Menongue	242.353.578,00
Construção De Infra Estruturas Autarquicas Menongue - Cuando Cubango	242.353.578,00
Moçâmedes	175.107.542,00
Construção E Apetrechamento De Complexos Residencias Administrativos Virei - Namibe	175.107.542,00
Mussende	175.107.542,00
Construção E Apetrechamento De Complexos Residencias Administrativos Mussende - Cuanza-Sul	175.107.542,00
Negage	242.353.578,00
Construção De Infra Estruturas Autarquicas Negage	242.353.578,00
Nóqui	175.107.542,00
Construção E Apetrechamento De Complexos Residencias Administrativos Nóqui - Zaire	175.107.542,00
Pango Aluquem	175.107.542,00
Construção E Apetrechamento De Complexos Residencias Administrativos Pango Aluquem - Bengo	175.107.542,00
Quilengues	72.199.800,00
Construção E Apetrechamento De Casa De Função De Professores Em Quilengues/Huíla	40.699.800,00
Construção E Apetrechamento De Uma Escola Com 7 Salas De Aulas Em Quilengues	31.500.000,00
Quimbele	175.107.542,00
Construção E Apetrechamento De Complexos Residencias Administrativos Quimbele - Uíge	175.107.542,00
Quirima	175.107.542,00
Construção E Apetrechamento De Complexos Residencias Administrativos Quirima - Malanje	175.107.542,00
Rivungo	175.107.542,00
Construção E Apetrechamento De Complexos Residencias Administrativos Rivungo - Cuando Cubango	175.107.542,00
Samba Caju	175.107.542,00
Construção E Apetrechamento De Complexos Residencias Administrativos Samba Caju - Cuanza-Norte	175.107.542,00
Sanza Pombo	175.107.542,00
Construção E Apetrechamento De Complexos Residencias Administrativos Pombo - Uíge	175.107.542,00
Saurimo	287.272.886,00
Construção E Apetrechamento Escritório Do Fundo De Apoio Social Lunda Sul	44.919.308,00
Construção De Infra Estruturas Autarquicas Saurimo	242.353.578,00

DOTAÇÃO ORÇAMENTAL POR ORGÃO		
PROGRAMA DE INVESTIMENTOS PÚBLICOS		
Município / Projecto / Actividade	Total	
Tomboco	205.957.267,00	
Construção E Apetrechamento De Complexos Residencias Administrativos Tomboco - Zaire	175.107.542,00	
Construção Apetrechamento Residência T2 Kingombo Tomboco Zaire	30.849.725,00	
Viana	426.840.155,00	
Reabilitação Da Base Logística De Viana	426.840.155,00	
DESPESAS DE NATUREZA POR UNIDADE ORÇAMENTAL		
Unidade Orçamental / Natureza	Valor	%
Fundo De Apoio Social	1.395.976.387,00	100,00%
Despesas Correntes	775.097.133,00	55,52%
Despesas Com O Pessoal	77.176.180,00	5,53%
Contribuições Do Empregador	5.445.286,00	0,39%
Despesas Em Bens E Serviços	692.475.667,00	49,61%
Despesas De Capital	620.879.254,00	44,48%
Investimentos	620.879.254,00	44,48%
Unidade Orçamental / Natureza	Valor	%
Ministério Da Administração Do Território E Reforma Do Estado	17.705.915.274,00	100,00%
Despesas Correntes	8.406.301.238,00	47,48%
Despesas Com O Pessoal	962.065.104,00	5,43%
Contribuições Do Empregador	55.637.451,00	0,31%
Despesas Em Bens E Serviços	7.274.337.901,00	41,08%
Subsídios E Transferências Correntes	114.260.782,00	0,65%
Despesas De Capital	9.299.614.036,00	52,52%
Investimentos	9.299.614.036,00	52,52%

DOTAÇÃO ORÇAMENTAL POR ORGÃO

Órgão: Ministério Da Admin. Púb.Trabalho E Segurança Social

RECEITA POR NATUREZA ECONÓMICA

Natureza	Valor	%
Total Geral:	342.600.048.733,00	100,00%
Receitas Correntes	342.600.048.733,00	100,00%
Receita Tributária	341.341.237.786,00	99,63%
Receita Parafiscal	60.000.000.000,00	17,51%
Contribuições	281.341.237.786,00	82,12%
Receita Patrimonial	332.264.798,00	0,10%
Outras Receitas Patrimoniais	332.264.798,00	0,10%
Receita De Serviços	909.262.149,00	0,27%
Receita De Serviços Diversos	909.262.149,00	0,27%
Receitas Correntes Diversas	17.284.000,00	0,01%
Outras Receitas Correntes	17.284.000,00	0,01%

DESPESAS POR NATUREZA ECONÓMICA

Natureza	Valor	%
Total Geral:	336.602.806.156,00	100,00%
Despesas Correntes	280.779.789.110,00	83,42%
Despesas Com O Pessoal	9.917.147.895,00	2,95%
Despesas Com O Pessoal Civil	9.917.147.895,00	2,95%
Contribuições Do Empregador	368.788.973,00	0,11%
Contribuições Do Empregador Para A Segurança Social	368.788.973,00	0,11%
Despesas Em Bens E Serviços	17.593.696.828,00	5,23%
Bens	1.712.172.489,00	0,51%
Serviços	15.881.524.339,00	4,72%
Subsídios E Transferências Correntes	252.900.155.414,00	75,13%
Transferências Correntes	252.900.155.414,00	75,13%
Despesas De Capital	55.823.017.046,00	16,58%
Investimentos	50.999.299.825,00	15,15%
Aquisição De Bens De Capital Fixo	50.999.299.825,00	15,15%
Despesas De Capital Financeiro	4.823.717.221,00	1,43%
Aplicação Em Activos Financeiros	4.823.717.221,00	1,43%

DESPESAS POR FUNÇÃO

Função	Valor	%
Total Geral:	336.602.806.156,00	100,00%
Serviços Públicos Gerais	3.628.642.987,00	1,08%
Outros Serviços Gerais Da Administ.Pública	3.628.642.987,00	1,08%
Educação	4.895.265.717,00	1,45%
Ensino Técnico-Profissional	4.895.265.717,00	1,45%
Protecção Social	328.078.897.452,00	97,47%
Outros Serviços De Protecção Social	328.078.897.452,00	97,47%

DESPESAS POR PROGRAMA

Programa	Valor	%
Total Geral:	336.602.806.156,00	100,00%
Ações Correntes	334.373.270.164,00	99,34%
Construção E Reabilitação De Edifícios Públicos E Equipamentos Sociais	87.423.907,00	0,03%
Descentralização E Implementação Das Autarquias Locais	2.253.527,00	0,00%
Estabelecimento Do Sistema Nacional De Qualificações	69.931.163,00	0,02%

DOTAÇÃO ORÇAMENTAL POR ORGÃO		
DESPESAS POR PROGRAMA		
Programa	Valor	%
Melhoria Da Organização E Das Condições De Trabalho	30.221.420,00	0,01%
Modernização Do Sistema De Protecção Social Obrigatória	357.721.132,00	0,11%
Promoção Da Empregabilidade	136.092.922,00	0,04%
Reconversão Da Economia Informal	4.761.984,00	0,00%
Reforço Do Sistema Nacional De Emprego E Formação Profissional	1.541.129.937,00	0,46%
DESPESAS DE FUNCIONAMENTO E DE APOIO AO DESENVOLVIMENTO		
Projecto / Actividade	Valor	%
Total Geral:	336.430.203.711,00	100,00%
Administração Geral	263.186.092.282,00	78,23%
Aquisição De 23 Meios De Transporte Para Os Serviços Da Inspecção Geral Do Trabalho	15.110.710,00	0,00%
Aquisição E Operacionalização Das Unidades Móveis De Emprego	25.149.485,00	0,01%
Criação De Novos Centros De Mediação De Conflitos Laborais Provinciais	15.110.710,00	0,00%
Desenvolvimento Do Sistema Integrado De Gestão De Dados Das Empresas, Empregos E Das Profissões E Activos Laborais De Angola (Sigepa)	42.931.163,00	0,01%
Diagnóstico Do Comércio Informal No Âmbito Do Projecto De Reconversão Do Comércio Informal	4.761.984,00	0,00%
Formação E Superação Técnica Profissional	94.247.283,00	0,03%
Implementação Do Programa De Fomento Ao Auto Emprego	45.487.451,00	0,01%
Implementação Do Programa De Sustentabilidade E Gestão Da Segurança Social	357.721.132,00	0,11%
Implementação Dos Pavilhões Ocupacionais De Prestação De Serviços (Pape)	1.515.951.099,00	0,45%
Implementação E Acompanhamento Dos Estágios Profissionais	32.456.286,00	0,01%
Operação E Manutenção Geral Dos Serviços	71.092.930.599,00	21,13%
Realização De Acções De Formações Para Funcionários Da Administração Local Do Estado Em Materia De Gestão E Administração Autarquica	2.253.527,00	0,00%
PROGRAMA DE INVESTIMENTOS PÚBLICOS		
Município / Projecto / Actividade	Total	
Total Geral:	172.602.445,00	
Cabinda	25.178.838,00	
Construção E Apetrechamento Da Escola Rural De Capacitação E Oficinas - Cabinda	25.178.838,00	
Cazengo	10.999.900,00	
Construção E Apetrechamento Centro Local Serviço De Emprego - Cuanza Norte	10.999.900,00	
Cuanhama	10.999.900,00	
Construção E Apetrechamento Do Centro Local De Emprego Serviço De Emprego - Cunene	10.999.900,00	
Estrutura Central	27.000.000,00	
Sistema Integrado De Gestão Dos Dados Das Empresas, Profissões E Activos Laborais Em Angola	27.000.000,00	
Luanda	10.999.900,00	
Construção E Apetrechamento Do Centro Local Emprego. Serviço De Emprego - Luanda	10.999.900,00	
Malanje	27.428.907,00	
Construção E Apetrechamento Da Escola Rural De Capacitação E Oficinas - Malanje	27.428.907,00	
Uíge	59.995.000,00	
Construção E Apetrechamento Da Escola Rural De Capacitação E Oficinas - Uíge	59.995.000,00	
DESPESAS DE NATUREZA POR UNIDADE ORÇAMENTAL		
Unidade Orçamental / Natureza	Valor	%
Centro De Formação De Construção Civil	35.365.167,00	100,00%

DOTAÇÃO ORÇAMENTAL POR ORGÃO		
DESPESAS DE NATUREZA POR UNIDADE ORÇAMENTAL		
Unidade Orçamental / Natureza	Valor	%
Despesas Correntes	35.365.167,00	100,00%
Despesas Em Bens E Serviços	35.365.167,00	100,00%
Unidade Orçamental / Natureza	Valor	%
Centro De Formação Profissional Do Cazenga	217.990.137,00	100,00%
Despesas Correntes	217.990.137,00	100,00%
Despesas Com O Pessoal	150.150.711,00	68,88%
Contribuições Do Empregador	10.362.576,00	4,75%
Despesas Em Bens E Serviços	57.224.850,00	26,25%
Subsídios E Transferências Correntes	252.000,00	0,12%
Unidade Orçamental / Natureza	Valor	%
Centro Integrado De Formação Tecnológica	224.479.054,00	100,00%
Despesas Correntes	224.479.054,00	100,00%
Despesas Com O Pessoal	155.077.994,00	69,08%
Contribuições Do Empregador	10.764.873,00	4,80%
Despesas Em Bens E Serviços	58.636.187,00	26,12%
Unidade Orçamental / Natureza	Valor	%
Centro Polivalente De Formação Profissional	45.136.392,00	100,00%
Despesas Correntes	45.136.392,00	100,00%
Despesas Em Bens E Serviços	45.136.392,00	100,00%
Unidade Orçamental / Natureza	Valor	%
Instituto Nacional De Segurança Social	328.078.897.452,00	100,00%
Despesas Correntes	272.403.487.908,00	83,03%
Despesas Com O Pessoal	4.583.475.568,00	1,40%
Despesas Em Bens E Serviços	14.922.688.326,00	4,55%
Subsídios E Transferências Correntes	252.897.324.014,00	77,08%
Despesas De Capital	55.675.409.544,00	16,97%
Investimentos	50.851.692.323,00	15,50%
Despesas De Capital Financeiro	4.823.717.221,00	1,47%
Unidade Orçamental / Natureza	Valor	%
Ministério Da Adm.Pública, Trabalho E Segurança Social	7.715.937.625,00	100,00%
Despesas Correntes	7.568.330.123,00	98,09%
Despesas Com O Pessoal	4.809.466.170,00	62,33%
Contribuições Do Empregador	333.457.266,00	4,32%
Despesas Em Bens E Serviços	2.423.833.687,00	31,41%
Subsídios E Transferências Correntes	1.573.000,00	0,02%
Despesas De Capital	147.607.502,00	1,91%
Investimentos	147.607.502,00	1,91%
Unidade Orçamental / Natureza	Valor	%
Serviço Integrado De Atendimento Ao Cidadão	285.000.329,00	100,00%
Despesas Correntes	285.000.329,00	100,00%
Despesas Com O Pessoal	218.977.452,00	76,83%
Contribuições Do Empregador	14.204.258,00	4,98%
Despesas Em Bens E Serviços	50.812.219,00	17,83%
Subsídios E Transferências Correntes	1.006.400,00	0,35%

DOTAÇÃO ORÇAMENTAL POR ORGÃO

Órgão: Ministério Da Justiça E Dos Direitos Humanos

RECEITA POR NATUREZA ECONÓMICA

Natureza	Valor	%
Total Geral:	8.009.679.321,00	100,00%
Receitas Correntes	8.009.679.321,00	100,00%
Receita De Serviços	8.009.679.321,00	100,00%
Receitas De Serviços De Conservatória E Notariado	8.009.679.321,00	100,00%

DESPESAS POR NATUREZA ECONÓMICA

Natureza	Valor	%
Total Geral:	45.255.123.423,00	100,00%
Despesas Correntes	34.721.520.428,00	76,72%
Despesas Com O Pessoal	23.563.741.512,00	52,07%
Despesas Com O Pessoal Civil	23.563.741.512,00	52,07%
Contribuições Do Empregador	1.735.281.908,00	3,83%
Contribuições Do Empregador Para A Segurança Social	1.735.281.908,00	3,83%
Despesas Em Bens E Serviços	9.418.400.413,00	20,81%
Bens	817.829.413,00	1,81%
Serviços	8.600.571.000,00	19,00%
Subsídios E Transferências Correntes	4.096.600,00	0,01%
Transferências Correntes	4.096.600,00	0,01%
Despesas De Capital	10.533.602.995,00	23,28%
Investimentos	10.527.602.995,00	23,26%
Aquisição De Bens De Capital Fixo	10.527.602.995,00	23,26%
Outras Despesas De Capital	6.000.000,00	0,01%

DESPESAS POR FUNÇÃO

Função	Valor	%
Total Geral:	45.255.123.423,00	100,00%
Serviços Públicos Gerais	45.255.123.423,00	100,00%
Órgãos Executivos	45.255.123.423,00	100,00%

DESPESAS POR PROGRAMA

Programa	Valor	%
Total Geral:	45.255.123.423,00	100,00%
Ações Correntes	29.141.339.568,00	64,39%
Capacitação Institucional E Valorização Dos Recursos Humanos Na Administração Pública	30.384.183,00	0,07%
Melhoria Do Ambiente De Negócios E Concorrência	1.146.976,00	0,00%
Reforma E Modernização Da Administração Da Justiça	16.034.653.274,00	35,43%
Reforço Do Combate Ao Crime Económico, Financeiro E À Corrupção	47.599.422,00	0,11%

DESPESAS DE FUNCIONAMENTO E DE APOIO AO DESENVOLVIMENTO

Projecto / Actividade	Valor	%
Total Geral:	36.250.870.451,00	100,00%
Administração E Gestão Dos Bue 'S	227.546.797,00	0,63%
Administração Geral	24.959.523.544,00	68,85%
Apoio Financeiro Às Associações De Utilidade Pública	437.398,00	0,00%
Assistências E Patrocínios Judiciários	817.641.574,00	2,26%
Comissão Da Agencia Dos Registos E Notariado E Da Identificação	58.925.835,00	0,16%
Criação De Uma Plataforma Online Para O Registo De Empresa	1.146.976,00	0,00%
Encargos Com A Comissão Das Vítimas Dos Conflitos Politicos	28.000.000,00	0,08%
Encargos Com Centros De Observação De Menores	18.286.583,00	0,05%

DOTAÇÃO ORÇAMENTAL POR ORGÃO		
DESPESAS DE FUNCIONAMENTO E DE APOIO AO DESENVOLVIMENTO		
Projecto / Actividade	Valor	%
Encargos Com Centros De Semi-Internamento De Menores	34.334.870,00	0,09%
Encargos Com Os Aplicativos Para O Registo Notariais E Guiché Único	255.046.723,00	0,70%
Encargos Comissão Intersectorial Elaboração Relatorios Sobre Direitos Humanos	17.413.206,00	0,05%
Expansão Do Centro De Resolução Extra Letígio Crel	373.302.344,00	1,03%
Formação E Capacitação De Quadros Do Sistema Judicial	252.588.321,00	0,70%
Implementação Da Estratégia Dos Direitos Humanos E Observatório Da Justiça	23.794.420,00	0,07%
Implementação Do Legislativo Do Minjusdh	140.033.134,00	0,39%
Massificação Do Registo Civil E Atribuição De Bilhete De Identidade	2.058.876.518,00	5,68%
Melhorias Dos 600 Serviços E Benfeitorias Das 550 Infraestruturas Da Justiça	368.910.329,00	1,02%
Modernização Do Bilhete De Identidade E Informatização Do Registo Criminal	3.563.438.374,00	9,83%
Operação E Manutenção Geral Dos Serviços	2.747.385.320,00	7,58%
Produção E Difusão Das Estatísticas Do Sector Da Justiça	15.926.167,00	0,04%
Ratificação Das Convenções Internacionais Em Materia Dos Direitos Humanos	65.693.422,00	0,18%
Reforma Da Gestão Financeira Do Sector Da Justiça - Lobito	198.813.594,00	0,55%
Revisão Da Legislação Sobre Corrupção E Crimes Economico	23.805.002,00	0,07%
PROGRAMA DE INVESTIMENTOS PÚBLICOS		
Município / Projecto / Actividade	Total	
Total Geral:	9.004.252.972,00	
Estrutura Central	9.004.252.972,00	
Regularização E Legalização Imobiliária/Mitrelli	3.601.679.579,00	
Fornecimento De Bens, Instalação E Suporte Técnico Do Bi, Rc Notariado	5.402.573.393,00	
DESPESAS DE NATUREZA POR UNIDADE ORÇAMENTAL		
Unidade Orçamental / Natureza	Valor	%
Delegação Provincial Da Justiça E Dos Direitos Humanos Da Huíla	1.262.081.157,00	100,00%
Despesas Correntes	1.250.081.157,00	99,05%
Despesas Com O Pessoal	1.116.203.419,00	88,44%
Contribuições Do Empregador	80.778.743,00	6,40%
Despesas Em Bens E Serviços	52.808.995,00	4,18%
Subsídios E Transferências Correntes	290.000,00	0,02%
Despesas De Capital	12.000.000,00	0,95%
Investimentos	12.000.000,00	0,95%
Unidade Orçamental / Natureza	Valor	%
Delegação Provincial Da Justiça E Dos Direitos Humanos Da Lunda Norte	990.358.030,00	100,00%
Despesas Correntes	990.358.030,00	100,00%
Despesas Com O Pessoal	874.030.551,00	88,25%
Contribuições Do Empregador	61.895.235,00	6,25%
Despesas Em Bens E Serviços	54.432.244,00	5,50%
Unidade Orçamental / Natureza	Valor	%
Delegação Provincial Da Justiça E Dos Direitos Humanos Da Lunda Sul	523.257.727,00	100,00%
Despesas Correntes	523.257.727,00	100,00%
Despesas Com O Pessoal	455.263.064,00	87,01%
Contribuições Do Empregador	32.893.027,00	6,29%
Despesas Em Bens E Serviços	35.101.636,00	6,71%
Unidade Orçamental / Natureza	Valor	%

DOTAÇÃO ORÇAMENTAL POR ORGÃO		
DESPESAS DE NATUREZA POR UNIDADE ORÇAMENTAL		
Unidade Orçamental / Natureza	Valor	%
Delegação Provincial Da Justiça E Dos Direitos Humanos De Benguela	1.756.547.488,00	100,00%
Despesas Correntes	1.756.547.488,00	100,00%
Despesas Com O Pessoal	1.579.333.108,00	89,91%
Contribuições Do Empregador	114.620.913,00	6,53%
Despesas Em Bens E Serviços	62.593.467,00	3,56%
Unidade Orçamental / Natureza	Valor	%
Delegação Provincial Da Justiça E Dos Direitos Humanos De Cabinda	886.773.043,00	100,00%
Despesas Correntes	886.773.043,00	100,00%
Despesas Com O Pessoal	788.819.084,00	88,95%
Contribuições Do Empregador	55.744.901,00	6,29%
Despesas Em Bens E Serviços	42.209.058,00	4,76%
Unidade Orçamental / Natureza	Valor	%
Delegação Provincial Da Justiça E Dos Direitos Humanos De Luanda	1.234.463.139,00	100,00%
Despesas Correntes	1.234.463.139,00	100,00%
Despesas Com O Pessoal	1.041.175.672,00	84,34%
Contribuições Do Empregador	76.684.847,00	6,21%
Despesas Em Bens E Serviços	116.529.820,00	9,44%
Subsídios E Transferências Correntes	72.800,00	0,01%
Unidade Orçamental / Natureza	Valor	%
Delegação Provincial Da Justiça E Dos Direitos Humanos De Malanje	463.525.065,00	100,00%
Despesas Correntes	463.525.065,00	100,00%
Despesas Com O Pessoal	402.068.960,00	86,74%
Contribuições Do Empregador	28.447.954,00	6,14%
Despesas Em Bens E Serviços	33.008.151,00	7,12%
Unidade Orçamental / Natureza	Valor	%
Delegação Provincial Da Justiça E Dos Direitos Humanos Do Bengo	900.729.527,00	100,00%
Despesas Correntes	900.729.527,00	100,00%
Despesas Com O Pessoal	799.575.575,00	88,77%
Contribuições Do Empregador	58.992.398,00	6,55%
Despesas Em Bens E Serviços	41.595.254,00	4,62%
Subsídios E Transferências Correntes	566.300,00	0,06%
Unidade Orçamental / Natureza	Valor	%
Delegação Provincial Da Justiça E Dos Direitos Humanos Do Bié	1.290.575.772,00	100,00%
Despesas Correntes	1.284.845.772,00	99,56%
Despesas Com O Pessoal	1.171.785.991,00	90,80%
Contribuições Do Empregador	86.895.052,00	6,73%
Despesas Em Bens E Serviços	26.164.729,00	2,03%
Despesas De Capital	5.730.000,00	0,44%
Investimentos	5.730.000,00	0,44%
Unidade Orçamental / Natureza	Valor	%
Delegação Provincial Da Justiça E Dos Direitos Humanos Do C.Cubango	837.824.105,00	100,00%
Despesas Correntes	837.824.105,00	100,00%
Despesas Com O Pessoal	753.130.265,00	89,89%
Contribuições Do Empregador	53.522.409,00	6,39%

DOTAÇÃO ORÇAMENTAL POR ORGÃO		
DESPESAS DE NATUREZA POR UNIDADE ORÇAMENTAL		
Unidade Orçamental / Natureza	Valor	%
Despesas Em Bens E Serviços	31.171.431,00	3,72%
Unidade Orçamental / Natureza	Valor	%
Delegação Provincial Da Justiça E Dos Direitos Humanos Do Cuanza-Norte	813.008.979,00	100,00%
Despesas Correntes	813.008.979,00	100,00%
Despesas Com O Pessoal	710.345.092,00	87,37%
Contribuições Do Empregador	51.090.794,00	6,28%
Despesas Em Bens E Serviços	49.713.293,00	6,11%
Subsídios E Transferências Correntes	1.859.800,00	0,23%
Unidade Orçamental / Natureza	Valor	%
Delegação Provincial Da Justiça E Dos Direitos Humanos Do Cuanza-Sul	1.289.479.680,00	100,00%
Despesas Correntes	1.285.979.680,00	99,73%
Despesas Com O Pessoal	1.154.914.381,00	89,56%
Contribuições Do Empregador	84.195.558,00	6,53%
Despesas Em Bens E Serviços	46.672.441,00	3,62%
Subsídios E Transferências Correntes	197.300,00	0,02%
Despesas De Capital	3.500.000,00	0,27%
Investimentos	3.500.000,00	0,27%
Unidade Orçamental / Natureza	Valor	%
Delegação Provincial Da Justiça E Dos Direitos Humanos Do Cunene	799.310.153,00	100,00%
Despesas Correntes	799.310.153,00	100,00%
Despesas Com O Pessoal	704.968.507,00	88,20%
Contribuições Do Empregador	50.635.818,00	6,33%
Despesas Em Bens E Serviços	43.692.828,00	5,47%
Subsídios E Transferências Correntes	13.000,00	0,00%
Unidade Orçamental / Natureza	Valor	%
Delegação Provincial Da Justiça E Dos Direitos Humanos Do Huambo	1.567.640.451,00	100,00%
Despesas Correntes	1.555.329.196,00	99,21%
Despesas Com O Pessoal	1.376.070.205,00	87,78%
Contribuições Do Empregador	98.611.067,00	6,29%
Despesas Em Bens E Serviços	79.990.024,00	5,10%
Subsídios E Transferências Correntes	657.900,00	0,04%
Despesas De Capital	12.311.255,00	0,79%
Investimentos	12.311.255,00	0,79%
Unidade Orçamental / Natureza	Valor	%
Delegação Provincial Da Justiça E Dos Direitos Humanos Do Moxico	736.634.221,00	100,00%
Despesas Correntes	730.534.221,00	99,17%
Despesas Com O Pessoal	636.308.580,00	86,38%
Contribuições Do Empregador	46.019.223,00	6,25%
Despesas Em Bens E Serviços	48.175.518,00	6,54%
Subsídios E Transferências Correntes	30.900,00	0,00%
Despesas De Capital	6.100.000,00	0,83%
Investimentos	100.000,00	0,01%
Outras Despesas De Capital	6.000.000,00	0,81%
Unidade Orçamental / Natureza	Valor	%

DOTAÇÃO ORÇAMENTAL POR ORGÃO		
DESPESAS DE NATUREZA POR UNIDADE ORÇAMENTAL		
Unidade Orçamental / Natureza	Valor	%
Delegação Provincial Da Justiça E Dos Direitos Humanos Do Namibe	831.427.067,00	100,00%
Despesas Correntes	831.427.067,00	100,00%
Despesas Com O Pessoal	732.253.937,00	88,07%
Contribuições Do Empregador	53.127.660,00	6,39%
Despesas Em Bens E Serviços	45.902.270,00	5,52%
Subsídios E Transferências Correntes	143.200,00	0,02%
Unidade Orçamental / Natureza	Valor	%
Delegação Provincial Da Justiça E Dos Direitos Humanos Do Uíge	719.851.390,00	100,00%
Despesas Correntes	717.351.390,00	99,65%
Despesas Com O Pessoal	628.095.426,00	87,25%
Contribuições Do Empregador	44.887.497,00	6,24%
Despesas Em Bens E Serviços	44.368.467,00	6,16%
Despesas De Capital	2.500.000,00	0,35%
Investimentos	2.500.000,00	0,35%
Unidade Orçamental / Natureza	Valor	%
Delegação Provincial Da Justiça E Dos Direitos Humanos Do Zaire	436.470.427,00	100,00%
Despesas Correntes	433.770.427,00	99,38%
Despesas Com O Pessoal	370.292.826,00	84,84%
Contribuições Do Empregador	26.301.371,00	6,03%
Despesas Em Bens E Serviços	37.176.230,00	8,52%
Despesas De Capital	2.700.000,00	0,62%
Investimentos	2.700.000,00	0,62%
Unidade Orçamental / Natureza	Valor	%
Instituto Nacional De Estudos Judiciários	402.410.381,00	100,00%
Despesas Correntes	390.374.818,00	97,01%
Despesas Com O Pessoal	101.420.064,00	25,20%
Contribuições Do Empregador	7.316.533,00	1,82%
Despesas Em Bens E Serviços	281.638.221,00	69,99%
Despesas De Capital	12.035.563,00	2,99%
Investimentos	12.035.563,00	2,99%
Unidade Orçamental / Natureza	Valor	%
Ministério Da Justiça E Dos Direitos Humanos	27.512.755.621,00	100,00%
Despesas Correntes	17.036.029.444,00	61,92%
Despesas Com O Pessoal	8.167.686.805,00	29,69%
Contribuições Do Empregador	622.620.903,00	2,26%
Despesas Em Bens E Serviços	8.245.456.336,00	29,97%
Subsídios E Transferências Correntes	265.400,00	0,00%
Despesas De Capital	10.476.726.177,00	38,08%
Investimentos	10.476.726.177,00	38,08%

DOTAÇÃO ORÇAMENTAL POR ORGÃO

Órgão: Ministério Dos Antigos Combatentes E Veteranos Da Pátria		
DESPESAS POR NATUREZA ECONÓMICA		
Natureza	Valor	%
Total Geral:	2.461.782.599,00	100,00%
Despesas Correntes	1.768.433.003,00	71,84%
Despesas Com O Pessoal	460.758.835,00	18,72%
Despesas Com O Pessoal Civil	460.758.835,00	18,72%
Contribuições Do Empregador	32.097.736,00	1,30%
Contribuições Do Empregador Para A Segurança Social	32.097.736,00	1,30%
Despesas Em Bens E Serviços	1.265.564.732,00	51,41%
Bens	753.601.500,00	30,61%
Serviços	511.963.232,00	20,80%
Subsídios E Transferências Correntes	10.011.700,00	0,41%
Transferências Correntes	10.011.700,00	0,41%
Despesas De Capital	693.349.596,00	28,16%
Investimentos	693.349.596,00	28,16%
Aquisição De Bens De Capital Fixo	653.349.596,00	26,54%
Compra De Activos Intangíveis	40.000.000,00	1,62%
DESPESAS POR FUNÇÃO		
Função	Valor	%
Total Geral:	2.461.782.599,00	100,00%
Protecção Social	2.461.782.599,00	100,00%
Outros Serviços De Protecção Social	2.461.782.599,00	100,00%
DESPESAS POR PROGRAMA		
Programa	Valor	%
Total Geral:	2.461.782.599,00	100,00%
Acções Correntes	892.427.730,00	36,25%
Capacitação Institucional E Valorização Dos Recursos Humanos Na Administração Pública	21.821.147,00	0,89%
Construção E Reabilitação De Edifícios Públicos E Equipamentos Sociais	212.169.596,00	8,62%
Habitação	304.000.000,00	12,35%
Melhoria Do Bem-Estar Dos Antigos Combatentes E Veteranos Da Pátria	1.031.364.126,00	41,90%
DESPESAS DE FUNCIONAMENTO E DE APOIO AO DESENVOLVIMENTO		
Projecto / Actividade	Valor	%
Total Geral:	1.795.214.325,00	100,00%
Administração Geral	492.868.271,00	27,45%
Apoio À Reintegração Socioeconómica Dos Antigos Combatentes	99.990.000,00	5,57%
Aquisição De Embarcações Artesanais De Pesca Marítima, Para Apoio As Cooperativas	99.990.000,00	5,57%
Aquisição E Distribuição De Bens Diversos Aos Antigos Combatentes Em Situação De Vulnerabilidade	364.117.138,00	20,28%
Celebração De Datas Comemorativas	8.910.000,00	0,50%
Divulgação Da Lei Do Antigo Combatente E Do Deficiente De Guerra	9.999.000,00	0,56%
Elaboração Do Plano Estratégico Do Sector Dos Antigos Combatentes E Veteranos Da Pátria	21.997.800,00	1,23%
Formação E Superação Técnica Profissional	81.744.187,00	4,55%
Identificação E Cadastramento Das Campas De Figuras Relevantes Do Processo Da Luta De Libertação Nacional	6.999.300,00	0,39%
Jornadas Patrióticas E Palestras De Sensibilização E Seminários	12.898.710,00	0,72%
Modernização Do Sistema Nacional De Recenseamento E Controlo	59.994.000,00	3,34%
Operação E Manutenção Geral Dos Serviços	308.905.272,00	17,21%
Participação E Realização De Seminários, Congressos E Workshops	21.821.147,00	1,22%

DOTAÇÃO ORÇAMENTAL POR ORGÃO		
DESPESAS DE FUNCIONAMENTO E DE APOIO AO DESENVOLVIMENTO		
Projecto / Actividade	Valor	%
Preparação De 300 Lotes De Terra Aos Antigos Combatentes E Veteranos Da Pátria Para A Auto-Construção Dirigida	24.997.500,00	1,39%
Programa De Distribuição De Insumos Agrícolas	99.990.000,00	5,57%
Reabilitação Físico-Psíquico De 800 Deficientes De Guerra.	79.992.000,00	4,46%
PROGRAMA DE INVESTIMENTOS PÚBLICOS		
Município / Projecto / Actividade	Total	
Total Geral:	666.568.274,00	
Luanda	212.169.596,00	
Estudo Projecto E Reabilitação Do Edifício Sede Do Macvp	212.169.596,00	
Moxico	150.398.678,00	
Construção E Apetrechamento Centro De Acolhimento E Orientação Dos Mutilados De Guerra - Macvp	150.398.678,00	
Varios Municipios-Nacional	304.000.000,00	
Reabilitação De Residências Dos Antigos Combatentes	304.000.000,00	
DESPESAS DE NATUREZA POR UNIDADE ORÇAMENTAL		
Unidade Orçamental / Natureza	Valor	%
Ministério Dos Antigos Combatentes E Veteranos Da Pátria	2.461.782.599,00	100,00%
Despesas Correntes	1.768.433.008,00	71,84%
Despesas Com O Pessoal	460.758.835,00	18,72%
Contribuições Do Empregador	32.097.736,00	1,30%
Despesas Em Bens E Serviços	1.265.564.732,00	51,41%
Subsídios E Transferências Correntes	10.011.700,00	0,41%
Despesas De Capital	693.349.596,00	28,16%
Investimentos	693.349.596,00	28,16%

DOTAÇÃO ORÇAMENTAL POR ORGÃO

Órgão: Ministério Da Agricultura E Florestas

RECEITA POR NATUREZA ECONÓMICA

Natureza	Valor	%
Total Geral:	880.110.648,00	100,00%
Receitas Correntes	880.110.648,00	100,00%
Receita Tributária	880.110.648,00	100,00%
Taxas Custas E Emolumentos	800.860.648,00	91,00%
Receita Parafiscal	79.250.000,00	9,00%

DESPESAS POR NATUREZA ECONÓMICA

Natureza	Valor	%
Total Geral:	50.037.348.315,00	100,00%
Despesas Correntes	38.400.894.175,00	76,74%
Despesas Com O Pessoal	6.750.201.160,00	13,49%
Despesas Com O Pessoal Civil	6.750.201.160,00	13,49%
Contribuições Do Empregador	464.363.200,00	0,93%
Contribuições Do Empregador Para A Segurança Social	464.363.200,00	0,93%
Despesas Em Bens E Serviços	31.183.082.515,00	62,32%
Bens	12.371.974.009,00	24,73%
Serviços	18.811.108.506,00	37,59%
Subsídios E Transferências Correntes	3.247.300,00	0,01%
Transferências Correntes	3.247.300,00	0,01%
Despesas De Capital	11.636.454.140,00	23,26%
Investimentos	11.603.417.169,00	23,19%
Aquisição De Bens De Capital Fixo	11.603.417.169,00	23,19%
Outras Despesas De Capital	33.036.971,00	0,07%

DESPESAS POR FUNÇÃO

Função	Valor	%
Total Geral:	50.037.348.315,00	100,00%
Assuntos Económicos	50.037.348.315,00	100,00%
Agricultura, Sívicultura, Pesca E Caça	50.037.348.315,00	100,00%
Agricultura	50.037.348.315,00	100,00%

DESPESAS POR PROGRAMA

Programa	Valor	%
Total Geral:	50.037.348.315,00	100,00%
Ações Correntes	9.081.306.302,00	18,15%
Alterações Climáticas	73.630.899,00	0,15%
Construção E Reabilitação De Edifícios Públicos E Equipamentos Sociais	500.000.000,00	1,00%
Desenvolvimento Local E Combate À Pobreza	200.445.558,00	0,40%
Fomento Da Exploração E Gestão Sustentável De Recursos Florestais	313.224.257,00	0,63%
Fomento Da Produção Agrícola	29.536.915.326,00	59,03%
Fomento Da Produção Pecuária	8.996.207.300,00	17,98%
Melhoria Da Segurança Alimentar E Nutricional	542.158.667,00	1,08%
Valorização Da Família E Reforço Das Competências Familiares	793.460.006,00	1,59%

DESPESAS DE FUNCIONAMENTO E DE APOIO AO DESENVOLVIMENTO

Projecto / Actividade	Valor	%
Total Geral:	39.488.449.395,00	100,00%
Ações De Apoio A Extensão E Desenvolvimento Rural	2.588.782.487,00	6,56%
Ações De Correção De Solo	452.437.423,00	1,15%

DOTAÇÃO ORÇAMENTAL POR ORGÃO		
DESPESAS DE FUNCIONAMENTO E DE APOIO AO DESENVOLVIMENTO		
Projecto / Actividade	Valor	%
Acções De Fomento Da Exploração Sustentável Dos Recursos Florestais	190.831.007,00	0,48%
Acções De Hidráulica E Engenharia Rural Para Apoio À Produção	217.766.501,00	0,55%
Acções De Investigação E Experimentação Agronómica	315.371.711,00	0,80%
Administração Geral	7.217.811.660,00	18,28%
Apoio A Agricultura Familiar	7.241.179.003,00	18,34%
Apoio Ao Desenvolvimento Da Pecuária Nacional	138.408.687,00	0,35%
Apoio Às Famílias Vítimas Calamidades E Catástrofes Naturais	793.460.006,00	2,01%
Campanha De Vacinação Animal	407.348.027,00	1,03%
Desenvolvimento Cadeia De Valor Agrícola De Cabinda	1.370.830.790,00	3,47%
Desenvolvimento De Pecuária Do Planalto	161.423.494,00	0,41%
Expansão De Culturas Alimentares	235.961.138,00	0,60%
Financiamento Fomento Da Produção Do Café	399.960.000,00	1,01%
Fomento Da Produção Agrícola	1.005.377.948,00	2,55%
Fomento Da Produção De Aves De Corte E Poedeiras	557.459.484,00	1,41%
Fomento Da Produção De Pequenos Ruminantes Aves De Capoeira E Suínos	1.399.340.857,00	3,54%
Fomento De Produção De Bovino De Corte E Leite	1.463.727.204,00	3,71%
Fomento De Tecnologias Intermédias	349.974.800,00	0,89%
Fomento Do Mel	44.164.692,00	0,11%
Fortalecimento Da Capacidade De Pesquisa Minagrif/Fao/Embrapa	84.991.500,00	0,22%
Fortalecimento Da Resiliência E Da Segurança Alimentar E Nutricional	412.796.294,00	1,05%
Gestão Fundiária Agrária	85.994.289,00	0,22%
Inventário Nacional Florestal	30.823.233,00	0,08%
Investigação E Experimentação Veterinária	210.552.546,00	0,53%
Operação E Manutenção Geral Dos Serviços	1.863.494.642,00	4,72%
Plano Nacional De Contingência E Emergência Contra A Raiva	98.047.646,00	0,25%
Preparação Mecanizada De Terras	742.948.333,00	1,88%
Prevenção, Controlo E Erradicação De Doenças E Pestes	3.966.712.819,00	10,05%
Produtividade Agrícola Para África - Appsa	832.916.700,00	2,11%
Promoção Campanhas Agrícolas	2.096.586.465,00	5,31%
Recuperação Desenvolvimento Do Sector Do Café E Palmar	1.584.523.584,00	4,01%
Reforço Da Capacidade De Fiscalização Florestal E Faunística	47.405.325,00	0,12%
Reforço Da Rede Agrometeorológica E Sistema De Alerta Rápido	129.362.373,00	0,33%
Reforço Para O Fomento Da Produção Do Perímetro Irrigado De Bom Jesus	48.613.230,00	0,12%
Reforço_Capacidade Institucional	329.967.000,00	0,84%
Reforço_Estatísticas_Agrícolas	314.081.558,00	0,80%
Registo, Identificação E Rastreabilidade Animal	57.014.939,00	0,14%
PROGRAMA DE INVESTIMENTOS PÚBLICOS		
Município / Projecto / Actividade	Total	
Total Geral:	10.548.898.920,00	
Ambaca	39.998.000,00	
Construção E Apetrechamento De Estações De Desenvolvimento Agrário Ambaca - Cuanza Norte	39.998.000,00	
Anboim	539.999.500,00	
Reabilitação Da Estação De Investigação Do Café Da Gabela	500.000.000,00	
Construção E Apetrechamento De Estações De Desenvolvimento Agrário Anboim - Cuanza Sul	39.999.500,00	
Cabinda	1.237.335.700,00	
Construção Infra-Estrutura De Desenvolvimento Das Cadeias De Valor Agrícola Cabinda	777.335.700,00	

DOTAÇÃO ORÇAMENTAL POR ORGÃO	
PROGRAMA DE INVESTIMENTOS PÚBLICOS	
Município / Projecto / Actividade	Total
Construção De Infraestruturas De Desenvolvimento Agropecuário_Cabinda	460.000.000,00
Cacuso	1.515.464.681,00
Construção De Infra-Estrutura Para Irrigação E Fornecimento De Equipamentos No Quizenga	1.515.464.681,00
Chicomba	400.999.900,00
Construção De Represa De Água Da Chicomba 1ª Fase - Estiagem	400.999.900,00
Cubal	40.000.000,00
Construção E Apetrechamento De Estações De Desenvolvimento Agrário Cubal Benguela	40.000.000,00
Damba	39.999.500,00
Construção E Apetrechamento De Estações De Desenvolvimento Agrário Damba - Uíge	39.999.500,00
Estrutura Central	2.446.184.548,00
Projectode Recuperação Da Agricultura E Resiliência Na Região Sul De Angola	145.184.648,00
Construção Da Fábrica De Vacinas E Investigação Agrária	500.999.900,00
Projecto De Agricultura Familiar Orientado Para O Mercado-Mosap Ii	600.000.000,00
Construção De Infra-Estrutura De Desenvolvimento Comercial E Agrícola De Pequenos Agricultores ""Samap""	400.000.000,00
Construção Infraestruturas Para O Desenvolvimento Da Agricultura Comercial	800.000.000,00
Huambo	509.719.293,00
Construção De Infraestruturas De Desenvolvimento Agropecuário_Huambo	479.710.709,00
Centro De Investigação E Desenvolvimento Do Milho, Feijão E Soja	30.008.584,00
Malanje	75.240.959,00
Centro De Investigação E Desenvolvimento De Caprinos E Ovinos	35.171.697,00
Centro De Investigação E Desenvolvimento Da Mandioca, Batata-Doce E Amendoim	40.069.262,00
Mbanza Kongo	39.999.500,00
Construção E Apetrechamento De Estações De Desenvolvimento Agrário Mbanza Kongo - Zaire	39.999.500,00
Porto Amboim	503.505.899,00
Construção De Infra-Estrutura Para O Abasteciment De Água Na Região Pastoral De Porto Amboim	503.505.899,00
Quibala	895.287.790,00
Construção Da Fazenda De Sementes Na Quibala	895.287.790,00
Samba Cajú	1.100.000.000,00
Desenvolvimento Agrícola Integrado De Samba Cajú	1.100.000.000,00
Vários Municípios-Nacional	79.992.000,00
Projecto De Reforço Da Resiliência Da Agricultura Familiar - Serep	79.992.000,00
Vários Municípios-Cunene	700.999.900,00
Construção Do Perímetro Irrigado De Calueque - Lcc	700.999.900,00
Vários Municípios-Huíla	73.630.899,00
Reconstrução Da Barragem E Do Perímetro Irrigado Das Neves-Estiagem	73.630.899,00
Vários Municípios.Lunda Sul	310.540.851,00
Construção De Infraestruturas Desenvolvimento Agropecuário_Lunda Sul	310.540.851,00
DESPESAS DE NATUREZA POR UNIDADE ORÇAMENTAL	
Unidade Orçamental / Natureza	Valor %
Fundo De Desenvolvimento Do Café De Angola	473.196.538,00 100,00%

DOTAÇÃO ORÇAMENTAL POR ORGÃO		
DESPESAS DE NATUREZA POR UNIDADE ORÇAMENTAL		
Unidade Orçamental / Natureza	Valor	%
Despesas Correntes	473.196.538,00	100,00%
Despesas Com O Pessoal	35.932.244,00	7,59%
Contribuições Do Empregador	2.342.164,00	0,49%
Despesas Em Bens E Serviços	434.922.130,00	91,91%
Unidade Orçamental / Natureza	Valor	%
Instituto De Desenvolvimento Agrário	1.301.106.509,00	100,00%
Despesas Correntes	1.301.106.509,00	100,00%
Despesas Com O Pessoal	1.072.593.938,00	82,44%
Contribuições Do Empregador	73.647.833,00	5,66%
Despesas Em Bens E Serviços	154.705.138,00	11,89%
Subsídios E Transferências Correntes	159.600,00	0,01%
Unidade Orçamental / Natureza	Valor	%
Instituto De Desenvolvimento Florestal	950.493.927,00	100,00%
Despesas Correntes	950.493.927,00	100,00%
Despesas Com O Pessoal	789.025.852,00	83,01%
Contribuições Do Empregador	54.580.167,00	5,74%
Despesas Em Bens E Serviços	106.877.508,00	11,24%
Subsídios E Transferências Correntes	10.400,00	0,00%
Unidade Orçamental / Natureza	Valor	%
Instituto De Investigação Agronómica	815.902.725,00	100,00%
Despesas Correntes	815.902.725,00	100,00%
Despesas Com O Pessoal	711.888.993,00	87,25%
Contribuições Do Empregador	49.852.993,00	6,11%
Despesas Em Bens E Serviços	54.133.239,00	6,63%
Subsídios E Transferências Correntes	27.500,00	0,00%
Unidade Orçamental / Natureza	Valor	%
Instituto De Investigação Veterinária	710.760.073,00	100,00%
Despesas Correntes	710.760.073,00	100,00%
Despesas Com O Pessoal	612.824.431,00	86,22%
Contribuições Do Empregador	42.646.302,00	6,00%
Despesas Em Bens E Serviços	52.513.240,00	7,39%
Subsídios E Transferências Correntes	2.776.100,00	0,39%
Unidade Orçamental / Natureza	Valor	%
Instituto Dos Serviços De Veterinária	815.582.441,00	100,00%
Despesas Correntes	815.582.441,00	100,00%
Despesas Com O Pessoal	612.368.882,00	75,08%
Contribuições Do Empregador	41.751.986,00	5,12%
Despesas Em Bens E Serviços	161.433.973,00	19,79%
Subsídios E Transferências Correntes	27.600,00	0,00%
Unidade Orçamental / Natureza	Valor	%
Instituto Nacional Do Café	570.081.612,00	100,00%
Despesas Correntes	570.081.612,00	100,00%
Despesas Com O Pessoal	480.602.766,00	84,30%
Contribuições Do Empregador	33.428.866,00	5,86%

DOTAÇÃO ORÇAMENTAL POR ORGÃO		
DESPESAS DE NATUREZA POR UNIDADE ORÇAMENTAL		
Unidade Orçamental / Natureza	Valor	%
Despesas Em Bens E Serviços	56.047.880,00	9,83%
Subsídios E Transferências Correntes	2.100,00	0,00%
Unidade Orçamental / Natureza	Valor	%
Instituto Nacional Dos Cereais	262.517.928,00	100,00%
Despesas Correntes	262.517.928,00	100,00%
Despesas Com O Pessoal	198.967.427,00	75,79%
Contribuições Do Empregador	13.685.067,00	5,21%
Despesas Em Bens E Serviços	49.865.434,00	19,00%
Unidade Orçamental / Natureza	Valor	%
Ministério Da Agricultura E Florestas	44.137.706.562,00	100,00%
Despesas Correntes	32.501.252.422,00	73,64%
Despesas Com O Pessoal	2.235.996.627,00	5,07%
Contribuições Do Empregador	152.427.822,00	0,35%
Despesas Em Bens E Serviços	30.112.583.973,00	68,22%
Subsídios E Transferências Correntes	244.000,00	0,00%
Despesas De Capital	11.636.454.140,00	26,36%
Investimentos	11.603.417.169,00	26,29%
Outras Despesas De Capital	33.036.971,00	0,07%

DOTAÇÃO ORÇAMENTAL POR ORGÃO

Órgão: Ministério Das Pescas E Do Mar		
RECEITA POR NATUREZA ECONÓMICA		
Natureza	Valor	%
Total Geral:	328.322.668,00	100,00%
Receitas Correntes	328.322.668,00	100,00%
Receita De Serviços	24.561.380,00	7,48%
Receita De Serviços Diversos	24.561.380,00	7,48%
Receitas Correntes Diversas	303.761.288,00	92,52%
Outras Receitas Correntes	303.761.288,00	92,52%
DESPESAS POR NATUREZA ECONÓMICA		
Natureza	Valor	%
Total Geral:	9.609.771.672,00	100,00%
Despesas Correntes	4.331.640.867,00	45,08%
Despesas Com O Pessoal	1.334.567.296,00	13,89%
Despesas Com O Pessoal Civil	1.334.567.296,00	13,89%
Contribuições Do Empregador	92.321.540,00	0,96%
Contribuições Do Empregador Para A Segurança Social	92.321.540,00	0,96%
Despesas Em Bens E Serviços	2.903.635.431,00	30,22%
Bens	940.272.335,00	9,78%
Serviços	1.963.363.096,00	20,43%
Subsídios E Transferências Correntes	1.116.600,00	0,01%
Transferências Correntes	1.116.600,00	0,01%
Despesas De Capital	5.278.130.805,00	54,92%
Investimentos	5.278.130.805,00	54,92%
Aquisição De Bens De Capital Fixo	5.278.130.805,00	54,92%
DESPESAS POR FUNÇÃO		
Função	Valor	%
Total Geral:	9.609.771.672,00	100,00%
Assuntos Económicos	9.609.771.672,00	100,00%
Agricultura, Sívicultura, Pesca E Caça	9.609.771.672,00	100,00%
Pesca E Caça	9.609.771.672,00	100,00%
DESPESAS POR PROGRAMA		
Programa	Valor	%
Total Geral:	9.609.771.672,00	100,00%
Ações Correntes	2.024.383.385,00	21,07%
Capacitação Institucional E Valorização Dos Recursos Humanos Na Administração Pública	782.029.864,00	8,14%
Desenvolvimento Da Aquicultura Sustentável	321.760.400,00	3,35%
Desenvolvimento E Operacionalização Da Rede De Armazenagem, De Distribuição E De Comercialização De Bens Alimentares	1.048.278.515,00	10,91%
Exploração Sustentável Dos Recursos Aquáticos Vivos E Do Sal	3.039.842.113,00	31,63%
Melhoria Da Qualidade Do Ensino Superior E Desenvolvimento Da Investigação Científica E Tecnológica	2.318.289.966,00	24,12%
Ordenamento Do Espaço Marinho E Saúde Do Ecossistema	75.187.429,00	0,78%
DESPESAS DE FUNCIONAMENTO E DE APOIO AO DESENVOLVIMENTO		
Projecto / Actividade	Valor	%
Total Geral:	4.118.681.710,00	100,00%
Administração Geral	1.440.248.872,00	34,97%
Apoio Do Desenvolvimento Da Aquicultura	194.920.393,00	4,73%

DOTAÇÃO ORÇAMENTAL POR ORGÃO		
DESPESAS DE FUNCIONAMENTO E DE APOIO AO DESENVOLVIMENTO		
Projecto / Actividade	Valor	%
Aquisição De 17 Embarcações Semi Rígidas Para Fiscalização	170.000.000,00	4,13%
Efectuar O Cadastramento Dos Operadores Do Sector	60.817.004,00	1,48%
Elaborar O Programa Nacional Para Amostragem Biológica	12.547.292,00	0,30%
Elaboração Do Plano De Gestão Integrada	75.187.429,00	1,83%
Gestão E Assistência Técnica Ao Navio De Investigação Baía Farta	782.029.864,00	18,99%
Mapeamento Das Potenciais Zonas De Produção E Processamento Do Sal	350.865.245,00	8,52%
Operação E Manutenção Geral Dos Serviços	584.134.513,00	14,18%
Programa Nacional De Recolha De Dados Estatísticos Da Pesca	115.840.007,00	2,81%
Projecto Nacional De Amostragem Biológica	257.935.046,00	6,26%
Promover A Gestão Sustentável Dos Recursos Aquáticos Vivos	74.156.045,00	1,80%
PROGRAMA DE INVESTIMENTOS PÚBLICOS		
Município / Projecto / Actividade	Total	
Total Geral:	5.491.089.962,00	
Estrutura Central	1.089.440.000,00	
Apio Ao Sector Das Pescas (Comunidades Piscatórias)	1.089.440.000,00	
Luanda	1.024.081.481,00	
Reabilitação Da Empresa Edipisca Uee/ Luanda	1.024.081.481,00	
Moçâmedes	2.318.289.966,00	
Construção Da Academia De Pesca Do Namibe E Ciencias Do Mar (3ª Fase)	2.318.289.966,00	
Namibe	1.059.278.515,00	
Construção E Apetrechamento Do Entreposto Frigorífico Namibe	1.048.278.515,00	
Reabilitação E Apetrechamento Do Instituto Médio Helder Neto Namibe	11.000.000,00	
DESPESAS DE NATUREZA POR UNIDADE ORÇAMENTAL		
Unidade Orçamental / Natureza	Valor	%
Centro De Formação Profissional De Pescas	162.852.221,00	100,00%
Despesas Correntes	162.852.221,00	100,00%
Despesas Com O Pessoal	104.471.497,00	64,15%
Contribuições Do Empregador	7.783.527,00	4,78%
Despesas Em Bens E Serviços	50.489.297,00	31,00%
Subsídios E Transferências Correntes	107.900,00	0,07%
Unidade Orçamental / Natureza	Valor	%
Fundo De Apoio Ao Desenvolvimento Da Indústria Pesqueira	69.814.323,00	100,00%
Despesas Correntes	69.814.323,00	100,00%
Despesas Com O Pessoal	65.441.729,00	93,74%
Contribuições Do Empregador	4.372.594,00	6,26%
Unidade Orçamental / Natureza	Valor	%
Ministério Das Pescas E Do Mar	9.109.556.996,00	100,00%
Despesas Correntes	3.838.302.691,00	42,13%
Despesas Com O Pessoal	993.722.116,00	10,91%
Contribuições Do Empregador	68.269.986,00	0,75%
Despesas Em Bens E Serviços	2.775.301.889,00	30,47%
Subsídios E Transferências Correntes	1.008.700,00	0,01%
Despesas De Capital	5.271.254.305,00	57,87%
Unidade Orçamental / Natureza	Valor	%
Investimentos	5.271.254.305,00	57,87%
Unidade Orçamental / Natureza	Valor	%
Serviço Nacional De Fiscalização Pesqueira E Da Aquicultura	267.548.132,00	100,00%
Despesas Correntes	260.671.632,00	97,43%
Despesas Com O Pessoal	170.931.954,00	63,89%
Contribuições Do Empregador	11.895.433,00	4,45%
Despesas Em Bens E Serviços	77.844.245,00	29,10%
Despesas De Capital	6.876.500,00	2,57%
Investimentos	6.876.500,00	2,57%

DOTAÇÃO ORÇAMENTAL POR ÓRGÃO

Órgão: Ministério Da Indústria

RECEITA POR NATUREZA ECONÓMICA

Natureza	Valor	%
Total Geral:	767.974.710,00	100,00%
Receitas Correntes	767.974.710,00	100,00%
Receita Tributária	767.974.710,00	100,00%
Impostos	308.554.071,00	40,18%
Taxas Custas E Emolumentos	459.420.639,00	59,82%

DESPESAS POR NATUREZA ECONÓMICA

Natureza	Valor	%
Total Geral:	19.899.874.013,00	100,00%
Despesas Correntes	16.211.715.273,00	81,47%
Despesas Com O Pessoal	812.887.347,00	4,08%
Despesas Com O Pessoal Civil	812.887.347,00	4,08%
Contribuições Do Empregador	64.952.132,00	0,33%
Contribuições Do Empregador Para A Segurança Social	64.952.132,00	0,33%
Despesas Em Bens E Serviços	15.198.950.594,00	76,38%
Bens	12.398.414.552,00	62,30%
Serviços	2.800.536.042,00	14,07%
Subsídios E Transferências Correntes	134.925.200,00	0,68%
Transferências Correntes	134.925.200,00	0,68%
Despesas De Capital	3.688.158.740,00	18,53%
Investimentos	3.688.158.740,00	18,53%
Aquisição De Bens De Capital Fixo	3.688.108.740,00	18,53%
Compra De Activos Intangíveis	50.000,00	0,00%

DESPESAS POR FUNÇÃO

Função	Valor	%
Total Geral:	19.899.874.013,00	100,00%
Assuntos Económicos	19.899.874.013,00	100,00%
Indústria Extractiva, Transformadora E Construção	19.899.874.013,00	100,00%
Indústria Extractiva E Rec.Minerais, Except.Combustíveis	1.068.779.621,00	5,37%
Indústria Transformadora	18.831.094.392,00	94,63%

DESPESAS POR PROGRAMA

Programa	Valor	%
Total Geral:	19.899.874.013,00	100,00%
Ações Correntes	1.841.979.886,00	9,26%
Capacitação Institucional E Valorização Dos Recursos Humanos Na Administração Pública	20.862.999,00	0,10%
Desenvolvimento Local E Combate À Pobreza	999.927.498,00	5,02%
Fomento Da Produção Da Indústria Transformadora	16.475.176.339,00	82,79%
Melhoria Da Participação De Angola No Comércio Internacional	39.728.547,00	0,20%
Melhoria Do Sistema Nacional De Qualidade	522.198.744,00	2,62%

DESPESAS DE FUNCIONAMENTO E DE APOIO AO DESENVOLVIMENTO

Projecto / Actividade	Valor	%
Total Geral:	15.885.425.136,00	100,00%
Administração Geral	882.769.375,00	5,56%
Apoio Financeiro Às Associações De Utilidade Pública	126.710.500,00	0,80%
Criação Da Bolsa De Auditores Do Ianorq	68.852.123,00	0,43%
Fabricação E Distribuição De Livros Às Escolas	12.617.351.598,00	79,43%

DOTAÇÃO ORÇAMENTAL POR ORGÃO		
DESPESAS DE FUNCIONAMENTO E DE APOIO AO DESENVOLVIMENTO		
Projecto / Actividade	Valor	%
Fomento Da Pequena Indústria Rural	999.927.498,00	6,29%
Grupo Técnico Multisectorial Protocolo Comércio Da S.A.D.C	39.728.547,00	0,25%
Implementação De Estratégia De Reindustrialização De Angola	215.338.664,00	1,36%
Operação E Manutenção Geral Dos Serviços	832.500.011,00	5,24%
Reforço Do Sistema Nacional Da Qualidade	81.383.821,00	0,51%
Sistema De Digitalização Do Arquivo Documental Da Indústria	20.862.999,00	0,13%
PROGRAMA DE INVESTIMENTOS PÚBLICOS		
Município / Projecto / Actividade	Total	
Total Geral:	4.014.448.877,00	
Caála	489.778.271,00	
Infraestruturação Do Parque Industrial Rural Do Calenga	489.778.271,00	
Luanda	185.981.400,00	
Estudos Para Construção De Laboratórios De Avaliação Da Conformidade	185.981.400,00	
Maquela Do Zombo	526.388.069,00	
Infraestruturação Do Parque Industrial Rural Do Maquela Do Zombo	526.388.069,00	
Quibaxi	621.849.236,00	
Infraestruturação Do Parque Industrial Rural Do Quibaxi - Bengo	621.849.236,00	
Viana	2.180.451.901,00	
Estudos Para Construção De Laboratórios De Metrologia	185.981.400,00	
Construção Centro Industrial De Tecnologia Avançada Luanda - Viana	1.994.470.501,00	
Vários Municípios-Cabinda	10.000.000,00	
Polos Industriais Estudos E Projectos Executivos	10.000.000,00	
DESPESAS DE NATUREZA POR UNIDADE ORÇAMENTAL		
Unidade Orçamental / Natureza	Valor	%
Fundo Do Projecto Coca-Cola	51.589.272,00	100,00%
Despesas Correntes	51.589.272,00	100,00%
Despesas Com O Pessoal	30.102.000,00	58,35%
Contribuições Do Empregador	10.051.000,00	19,48%
Despesas Em Bens E Serviços	7.385.272,00	14,32%
Subsídios E Transferências Correntes	4.051.000,00	7,85%
Unidade Orçamental / Natureza	Valor	%
Instituto Angolano De Acreditação	109.698.774,00	100,00%
Despesas Correntes	109.698.774,00	100,00%
Despesas Com O Pessoal	27.772.410,00	25,32%
Contribuições Do Empregador	1.946.895,00	1,77%
Despesas Em Bens E Serviços	79.979.469,00	72,91%
Unidade Orçamental / Natureza	Valor	%
Instituto Angolano De Normalização E Qualidade	206.630.534,00	100,00%
Despesas Correntes	206.261.034,00	99,82%
Despesas Com O Pessoal	83.670.421,00	40,49%
Contribuições Do Empregador	5.853.413,00	2,83%
Despesas Em Bens E Serviços	115.732.200,00	56,01%
Subsídios E Transferências Correntes	1.005.000,00	0,49%

DOTAÇÃO ORÇAMENTAL POR ORGÃO		
DESPESAS DE NATUREZA POR UNIDADE ORÇAMENTAL		
Unidade Orçamental / Natureza	Valor	%
Despesas De Capital	369.500,00	0,18%
Investimentos	369.500,00	0,18%
Unidade Orçamental / Natureza	Valor	%
Instituto Angolano De Propriedade Industrial	222.934.515,00	100,00%
Despesas Correntes	219.934.515,00	98,65%
Despesas Com O Pessoal	107.407.574,00	48,18%
Contribuições Do Empregador	7.356.448,00	3,30%
Despesas Em Bens E Serviços	104.162.693,00	46,72%
Subsídios E Transferências Correntes	1.007.800,00	0,45%
Despesas De Capital	3.000.000,00	1,35%
Investimentos	3.000.000,00	1,35%
Unidade Orçamental / Natureza	Valor	%
Instituto De Desenvolvimento Industrial De Angola	229.596.455,00	100,00%
Despesas Correntes	225.096.455,00	98,04%
Despesas Com O Pessoal	113.900.099,00	49,61%
Contribuições Do Empregador	6.913.624,00	3,01%
Despesas Em Bens E Serviços	103.150.032,00	44,93%
Subsídios E Transferências Correntes	1.132.700,00	0,49%
Despesas De Capital	4.500.000,00	1,96%
Investimentos	4.500.000,00	1,96%
Unidade Orçamental / Natureza	Valor	%
Instituto Nacional De Inovação E Tecnologias Industriais	118.606.593,00	100,00%
Despesas Correntes	106.906.593,00	90,14%
Despesas Com O Pessoal	34.124.625,00	28,77%
Contribuições Do Empregador	2.279.499,00	1,92%
Despesas Em Bens E Serviços	70.502.469,00	59,44%
Despesas De Capital	11.700.000,00	9,86%
Investimentos	11.700.000,00	9,86%
Unidade Orçamental / Natureza	Valor	%
Ministério Da Indústria	18.960.817.870,00	100,00%
Despesas Correntes	15.292.228.630,00	80,65%
Despesas Com O Pessoal	415.910.218,00	2,19%
Contribuições Do Empregador	30.551.253,00	0,16%
Despesas Em Bens E Serviços	14.718.038.459,00	77,62%
Subsídios E Transferências Correntes	127.728.700,00	0,67%
Despesas De Capital	3.668.589.240,00	19,35%
Investimentos	3.668.589.240,00	19,35%

DOTAÇÃO ORÇAMENTAL POR ORGÃO

Órgão: Ministério Dos Recursos Minerais E Petróleos

DESPESAS POR NATUREZA ECONÓMICA

Natureza	Valor	%
Total Geral:	31.703.087.930,00	100,00%
Despesas Correntes	26.573.188.081,00	83,82%
Despesas Com O Pessoal	8.676.156.931,00	27,37%
Despesas Com O Pessoal Civil	8.676.156.931,00	27,37%
Contribuições Do Empregador	119.301.200,00	0,38%
Contribuições Do Empregador Para A Segurança Social	119.301.200,00	0,38%
Despesas Em Bens E Serviços	17.767.286.884,00	56,04%
Bens	191.395.513,00	0,60%
Serviços	17.575.891.371,00	55,44%
Subsídios E Transferências Correntes	10.443.066,00	0,03%
Transferências Correntes	10.443.066,00	0,03%
Despesas De Capital	5.129.899.849,00	16,18%
Investimentos	5.129.899.849,00	16,18%
Aquisição De Bens De Capital Fixo	5.119.899.849,00	16,15%
Compra De Activos Intangíveis	10.000.000,00	0,03%

DESPESAS POR FUNÇÃO

Função	Valor	%
Total Geral:	31.703.087.930,00	100,00%
Educação	478.936.952,00	1,51%
Ensino Secundário	478.936.952,00	1,51%
Assuntos Económicos	31.224.150.978,00	98,49%
Combustíveis E Energia	30.393.835.413,00	95,87%
Petróleo E Gás Natural	30.393.835.413,00	95,87%
Indústria Extractiva, Transformadora E Construção	830.315.565,00	2,62%
Indústria Extractiva E Rec.Minerais, Except.Combustíveis	830.315.565,00	2,62%

DESPESAS POR PROGRAMA

Programa	Valor	%
Total Geral:	31.703.087.930,00	100,00%
Ações Correntes	23.529.252.909,00	74,22%
Capacitação Institucional E Valorização Dos Recursos Humanos Na Administração Pública	437.940.162,00	1,38%
Construção E Reabilitação De Edifícios Públicos E Equipamentos Sociais	178.639.404,00	0,56%
Desenvolvimento E Consolidação Da Fileira Do Petróleo E Gás Natural	215.648.434,00	0,68%
Desenvolvimento E Modernização Das Actividades Geológico-Mineiras	7.341.607.021,00	23,16%

DESPESAS DE FUNCIONAMENTO E DE APOIO AO DESENVOLVIMENTO

Projecto / Actividade	Valor	%
Total Geral:	24.711.384.802,00	100,00%
Acompanhamento Das Actividades De Exploração De Recursos Minerais	9.258.032,00	0,04%
Acompanhamento Das Actividades Sobre Exploração E Refinação De Petróleo.	8.788.576,00	0,04%
Administração Geral	9.074.016.954,00	36,72%
Desenvolvimento Do Regulamento Técnico De Medição	150.503.449,00	0,61%
Elaboração Do Plano Estratégico Do Iróp	24.997.500,00	0,10%
Estudos Geológicos E Mineralógicos Da Orla Marítima	111.990.300,00	0,45%
Formação E Superação Técnica Profissional	15.872.116,00	0,06%
Implementação Do Sistema Integrado De Licenciamento De Cadastro Mineiro	1.162.001,00	0,00%
Informatização Dos Serviços.	437.940.162,00	1,77%

DOTAÇÃO ORÇAMENTAL POR ORGÃO		
DESPESAS DE FUNCIONAMENTO E DE APOIO AO DESENVOLVIMENTO		
Projecto / Actividade	Valor	%
Investigação Geológica	251.160.510,00	1,02%
Mapeamento Da Armazenagem E De Postos De Abastecimento Existentes	40.147.485,00	0,16%
Operação E Manutenção Geral Dos Serviços	14.382.120.145,00	58,20%
Plano Nacional De Contingencia Contra O Derrame De Petroleo	28.101.467,00	0,11%
Projecto De Hidrogeologia - Prospecção De Águas Subterrâneas	143.535.300,00	0,58%
Projecto De Lançamento De Exploração De Argila, Calcário, Dolomítico E Rochas Ornamentais	20.695.186,00	0,08%
Revisão Da Legislação Do Sector.	11.095.619,00	0,04%
PROGRAMA DE INVESTIMENTOS PÚBLICOS		
Município / Projecto / Actividade	Total	
Total Geral:	6.991.703.128,00	
Estrutura Central	6.991.703.128,00	
Estudos De Levantamento Geológico Zona Leste	178.639.404,00	
Estudos De Levantamento Geológico Zona Norte	2.839.040.609,00	
Estudos De Levantamento Geológico Zona Sul	2.839.040.609,00	
Construção E Apetrechamento De Infraestruturas Geológicas	1.134.982.506,00	
DESPESAS DE NATUREZA POR UNIDADE ORÇAMENTAL		
Unidade Orçamental / Natureza	Valor	%
Agência Nacional De Petróleo, Gás E Biocombustíveis	21.000.000.000,00	100,00%
Despesas Correntes	17.400.000.000,00	82,86%
Despesas Com O Pessoal	7.000.000.000,00	33,33%
Despesas Em Bens E Serviços	10.400.000.000,00	49,52%
Despesas De Capital	3.600.000.000,00	17,14%
Investimentos	3.600.000.000,00	17,14%
Unidade Orçamental / Natureza	Valor	%
Instituto Geológico De Angola	830.315.565,00	100,00%
Despesas Correntes	565.775.565,00	68,14%
Despesas Com O Pessoal	204.327.574,00	24,61%
Contribuições Do Empregador	14.314.503,00	1,72%
Despesas Em Bens E Serviços	347.133.488,00	41,81%
Despesas De Capital	264.540.000,00	31,86%
Investimentos	264.540.000,00	31,86%
Unidade Orçamental / Natureza	Valor	%
Instituto Nacional De Petróleos	478.936.952,00	100,00%
Despesas Correntes	478.652.312,00	99,94%
Despesas Com O Pessoal	394.753.255,00	82,42%
Contribuições Do Empregador	28.039.307,00	5,85%
Despesas Em Bens E Serviços	55.859.750,00	11,66%
Despesas De Capital	284.640,00	0,06%
Investimentos	284.640,00	0,06%
Unidade Orçamental / Natureza	Valor	%
Instituto Regulador Dos Derivados Do Petróleo	177.481.829,00	100,00%
Despesas Correntes	145.386.629,00	81,92%
Despesas Com O Pessoal	2.163.404,00	1,22%
Unidade Orçamental / Natureza	Valor	%
Contribuições Do Empregador	144.227,00	0,08%
Despesas Em Bens E Serviços	143.077.498,00	80,62%
Subsídios E Transferências Correntes	1.500,00	0,00%
Despesas De Capital	32.095.200,00	18,08%
Investimentos	32.095.200,00	18,08%
Unidade Orçamental / Natureza	Valor	%
Ministério Dos Recursos Minerais E Petróleos	9.216.353.584,00	100,00%
Despesas Correntes	7.983.373.575,00	86,62%
Despesas Com O Pessoal	1.074.912.698,00	11,66%
Contribuições Do Empregador	76.803.163,00	0,83%
Despesas Em Bens E Serviços	6.821.216.148,00	74,01%
Subsídios E Transferências Correntes	10.441.566,00	0,11%
Despesas De Capital	1.232.980.009,00	13,38%
Investimentos	1.232.980.009,00	13,38%

DOTAÇÃO ORÇAMENTAL POR ORGÃO

Órgão: Ministério Do Comércio

DESPESAS POR NATUREZA ECONÓMICA

Natureza	Valor	%
Total Geral:	6.002.880.392,00	100,00%
Despesas Correntes	5.597.263.069,00	93,24%
Despesas Com O Pessoal	1.642.710.859,00	27,37%
Despesas Com O Pessoal Civil	1.642.710.859,00	27,37%
Contribuições Do Empregador	131.025.983,00	2,18%
Contribuições Do Empregador Para A Segurança Social	131.025.983,00	2,18%
Despesas Em Bens E Serviços	3.731.296.827,00	62,16%
Bens	1.424.635.826,00	23,73%
Serviços	2.306.661.001,00	38,43%
Subsídios E Transferências Correntes	92.229.400,00	1,54%
Transferências Correntes	92.229.400,00	1,54%
Despesas De Capital	405.617.323,00	6,76%
Investimentos	405.617.323,00	6,76%
Aquisição De Bens De Capital Fixo	405.617.323,00	6,76%

DESPESAS POR FUNÇÃO

Função	Valor	%
Total Geral:	6.002.880.392,00	100,00%
Assuntos Económicos	6.002.880.392,00	100,00%
Assuntos Económicos Gerais, Comerciais E Laborais	5.378.077.545,00	89,59%
Assuntos Económicos E Comerciais Em Geral	5.378.077.545,00	89,59%
Outras Actividades Económicas	624.802.847,00	10,41%

DESPESAS POR PROGRAMA

Programa	Valor	%
Total Geral:	6.002.880.392,00	100,00%
Ações Correntes	2.612.393.524,00	43,52%
Apoio À Produção, Substituição Das Importações E Diversificação Das Exportações	30.632.925,00	0,51%
Aprofundamento Da Reforma Da Administração Pública	335.328.666,00	5,59%
Capacitação Institucional E Valorização Dos Recursos Humanos Na Administração Pública	683.061.024,00	11,38%
Descentralização E Implementação Das Autarquias Locais	6.483.158,00	0,11%
Desenvolvimento E Operacionalização Da Rede De Armazenagem, De Distribuição E De Comercialização De Bens Alimentares	443.949.867,00	7,40%
Fomento Da Produção Agrícola	76.177.116,00	1,27%
Melhoria Da Participação De Angola No Comércio Internacional	100.482.600,00	1,67%
Melhoria Da Segurança Alimentar E Nutricional	1.585.444.054,00	26,41%
Melhoria Do Ambiente De Negócios E Concorrência	126.172.116,00	2,10%
Reconversão Da Economia Informal	2.755.342,00	0,05%

DESPESAS DE FUNCIONAMENTO E DE APOIO AO DESENVOLVIMENTO

Projecto / Actividade	Valor	%
Total Geral:	5.416.613.132,00	100,00%
Ações De Capacitação No Âmbito De Licenciamento Da Actividade Comercial	6.483.158,00	0,12%
Administração Geral	2.329.998.765,00	43,02%
Capacitação Institucional Do Lancoq	37.996.200,00	0,70%
Comissão Para A Adesão De Angola Na Zona De Comércio Livre Continental	29.451.099,00	0,54%
Comissão Para A Adesão De Angola Na Zona De Comércio Livre Da Sadc	71.031.501,00	1,31%
Criação E Implementação Da Autoridade Nacional Para As Medidas Correctivas	23.633.625,00	0,44%
Diagnóstico Da Rede Comercial A Nível Nacional	2.755.342,00	0,05%

DOTAÇÃO ORÇAMENTAL POR ORGÃO		
DESPESAS DE FUNCIONAMENTO E DE APOIO AO DESENVOLVIMENTO		
Projecto / Actividade	Valor	%
Diagnóstico Do Comércio Informal No Âmbito Do Projecto De Reconversão Do Comércio Informal	2.755.342,00	0,05%
Diagnóstico Sobre O Retalho Não Alimentar	6.999.300,00	0,13%
Formação E Superação Técnica Profissional	51.029.998,00	0,94%
Gestão De Infraestruturas Logísticas De Recolha, Transforma E Distribuição De Produto	14.911.265,00	0,28%
Implementação De Infra-Estruturas De Segurança Informática	29.498.373,00	0,54%
Implementação Do Código Alimentar Em Angola - Codex Alimentarius	4.062.595,00	0,08%
Implementação Do Processo De Migração Do Asycuda No Ministério Do Comércio	24.311.845,00	0,45%
Implementação Do Projecto De Organização, Modernização E Desenvolvimento Estratégico	493.080.024,00	9,10%
Implementação E Manutenção Dos Sistemas De Informação	245.861.074,00	4,54%
Modernização E Reforço Da Capacidade Institucional	29.997.000,00	0,55%
Operacionalização E Capacitação De Uma Rede De Controlo Alimentar	119.991.000,00	2,22%
Operação E Manutenção Geral Dos Serviços	231.364.761,00	4,27%
Participação Na Implementação Da Janela Única Do Comércio Externo	100.271.896,00	1,85%
Participação Na Implementação Das Medidas Previstas No Acordo De Facilitação Do Comércio	25.900.220,00	0,48%
Projecto Do Comércio Rural E Capacitação Dos Agentes	76.177.116,00	1,41%
Reestruturação E Ampliação Da Infra-Estrutura Tecnológica E Adequação Do Ambiente Tecnológico	35.657.374,00	0,66%
Reserva Estratégica Alimentar Do Estado.	1.383.398.259,00	25,54%
Sensibilização E Mobilização Do Consumidor	39.996.000,00	0,74%
PROGRAMA DE INVESTIMENTOS PÚBLICOS		
Município / Projecto / Actividade	Total	
Total Geral:	586.267.260,00	
Cuanhama	324.497.050,00	
Conclusão Da Construção E Apetrechamento Do Mercado Abastecedor Integrado Ondjiva	324.497.050,00	
Estrutura Central	159.984.000,00	
Elaboração Do Estudo E Projecto Para A Construção E Apetrechamento Da Sede Da Escola Nacional Do Comércio	94.990.500,00	
Elaboração Do Estudo E Projecto Para A Construção, Reabilitação E Apetrechamento Dos Pólos Provinciais Da Escola Nacional Do Comercio	64.993.500,00	
Viana	101.786.210,00	
Construção Das Infra-Estruturas Do Centro Logístico De Distribuição (Clod) De Luanda	101.786.210,00	
DESPESAS DE NATUREZA POR UNIDADE ORÇAMENTAL		
Unidade Orçamental / Natureza	Valor	%
Instituto Nacional De Defesa Do Consumidor	420.963.416,00	100,00%
Despesas Correntes	420.963.416,00	100,00%
Despesas Com O Pessoal	311.049.845,00	73,89%
Contribuições Do Empregador	21.317.571,00	5,06%
Despesas Em Bens E Serviços	88.596.000,00	21,05%
Unidade Orçamental / Natureza	Valor	%
Ministério Do Comércio	5.581.916.976,00	100,00%
Despesas Correntes	5.176.299.653,00	92,73%
Despesas Com O Pessoal	1.331.661.014,00	23,86%
Contribuições Do Empregador	109.708.412,00	1,97%
Despesas Em Bens E Serviços	3.642.700.827,00	65,26%
Unidade Orçamental / Natureza	Valor	%
Subsídios E Transferências Correntes	92.229.400,00	1,65%
Despesas De Capital	405.617.323,00	7,27%
Investimentos	405.617.323,00	7,27%

DOTAÇÃO ORÇAMENTAL POR ORGÃO

Órgão: Ministério Do Turismo			
DESPESAS POR NATUREZA ECONÓMICA			
Natureza	Valor	%	
Total Geral:	4.916.969.850,00	100,00%	
Despesas Correntes	3.752.985.275,00	76,33%	
Despesas Com O Pessoal	864.657.998,00	17,59%	
Despesas Com O Pessoal Civil	864.657.998,00	17,59%	
Contribuições Do Empregador	59.688.840,00	1,21%	
Contribuições Do Empregador Para A Segurança Social	59.688.840,00	1,21%	
Despesas Em Bens E Serviços	2.826.633.977,00	57,49%	
Bens	315.291.419,00	6,41%	
Serviços	2.511.342.558,00	51,08%	
Subsídios E Transferências Correntes	2.004.460,00	0,04%	
Transferências Correntes	2.004.460,00	0,04%	
Despesas De Capital	1.163.984.575,00	23,67%	
Investimentos	1.091.295.124,00	22,19%	
Aquisição De Bens De Capital Fixo	1.091.295.124,00	22,19%	
Outras Despesas De Capital	72.689.451,00	1,48%	
DESPESAS POR FUNÇÃO			
Função	Valor	%	
Total Geral:	4.916.969.850,00	100,00%	
Assuntos Económicos	4.916.969.850,00	100,00%	
Assuntos Económicos Gerais, Comerciais E Laborais	4.916.969.850,00	100,00%	
Turismo	4.916.969.850,00	100,00%	
DESPESAS POR PROGRAMA			
Programa	Valor	%	
Total Geral:	4.916.969.850,00	100,00%	
Ações Correntes	1.621.465.494,00	32,98%	
Desenvolvimento Hoteleiro E Turístico	3.295.504.356,00	67,02%	
DESPESAS DE FUNCIONAMENTO E DE APOIO AO DESENVOLVIMENTO			
Projecto / Actividade	Valor	%	
Total Geral:	3.600.842.323,00	100,00%	
Administração Geral	926.351.298,00	25,73%	
Capacitação E Formação Em Brigadas Itinerantes	50.652.604,00	1,41%	
Celebração De Datas Comemorativas	66.137.684,00	1,84%	
Criação E Divulgação Da Marca Do Turismo Em Angola	200.336.533,00	5,56%	
Desenvolvimento E Fomento Das Aldeias Turísticas Rurais (2 Aldeias)	313.485.098,00	8,71%	
Dinamização E Gestão Do Projecto De Aviturismo Nacional	7.999.244,00	0,22%	
Elaboração Da Política Nacional E Do Pacote Legislativo Do Turismo.	184.418.915,00	5,12%	
Elaboração Do Plano Pomenor Infra-Estruturação (Acesso, Aguas,Energia)	338.344.549,00	9,40%	
Estudo Para O Desenvolvimento Turístico Do Corredor Do Kwanza	45.657.686,00	1,27%	
Estudos Para O Desenvolvimento Do Roteiro Turístico Da Atfc - Kaza	30.849.228,00	0,86%	
Formação E Superação Técnica Profissional	8.099.999,00	0,22%	
Implementação Do Sistema De Emissão Do Alvará	79.894.530,00	2,22%	
Inventário Dos Recursos E Produtos Do Turismo	14.216.620,00	0,39%	
Mapeamento E Instalação Dos Parques De Campismo Zonas Turísticas	18.565.828,00	0,52%	
Melhoria Dos Processos De Normalização E Qualidade Simplificação Dos Equipamentos Turísticos	45.350.264,00	1,26%	
Operacionalização Do Guiche Único Do Turismo	30.351.045,00	0,84%	

DOTAÇÃO ORÇAMENTAL POR ORGÃO		
DESPESAS DE FUNCIONAMENTO E DE APOIO AO DESENVOLVIMENTO		
Projecto / Actividade	Valor	%
Operacionalização E Gestão Do Fundo Do Turismo	66.019.231,00	1,83%
Operação E Manutenção Geral Dos Serviços	591.856.762,00	16,44%
Participação Em Feiras E Eventos	306.393.387,00	8,51%
Presidencial Golf Day	29.019.751,00	0,81%
Promover O Eco-Turismo Nas Áreas De Conservação	45.361.283,00	1,26%
Realização Da Bitur (Bolsa Internacional Do Turismo)	45.006.360,00	1,25%
Realização De Fam Trips	65.149.244,00	1,81%
Reconversão E Gestão Do Projecto Hotel-Escola Kilamba	41.575.221,00	1,15%
Reforço E Melhoria Da Produção Das Estatísticas Do Turismo	49.749.959,00	1,38%
PROGRAMA DE INVESTIMENTOS PÚBLICOS		
Município / Projecto / Actividade	Total	
Total Geral:	1.316.127.527,00	
Belas	251.615.041,00	
Estudo Para O Redimensionamento Do Hotel Infotur De Luanda Em Hotel Escola	121.453.985,00	
Estudo Para Construção Do Instituto De Formação Do Turismo	130.161.056,00	
Benguela	229.015.629,00	
Construção Do Posto De Informação Turística De Benguela	229.015.629,00	
Humpata	229.015.543,00	
Construção Do Posto De Informação Turística Da Huila	229.015.543,00	
Luanda	224.565.170,00	
Construção Do Posto De Informação Turística De Luanda	224.565.170,00	
Rivungo	381.916.144,00	
Construção Da Sede Administrativa Do Pólo Da Bacia Do Okavango	381.916.144,00	
DESPESAS DE NATUREZA POR UNIDADE ORÇAMENTAL		
Unidade Orçamental / Natureza	Valor	%
Gabinete De Gestão Do Polo Desenv.Tur/Cabo Ledo	224.139.630,00	100,00%
Despesas Correntes	206.420.242,00	92,09%
Despesas Com O Pessoal	66.152.948,00	29,51%
Contribuições Do Empregador	4.216.537,00	1,88%
Despesas Em Bens E Serviços	136.046.557,00	60,70%
Subsídios E Transferências Correntes	4.200,00	0,00%
Despesas De Capital	17.719.388,00	7,91%
Investimentos	6.819.388,00	3,04%
Outras Despesas De Capital	10.900.000,00	4,86%
Unidade Orçamental / Natureza	Valor	%
Gabinete De Gestão Do Polo Desenv.Tur/Kalandula	177.323.966,00	100,00%
Despesas Correntes	170.974.585,00	96,42%
Despesas Com O Pessoal	24.142.098,00	13,61%
Contribuições Do Empregador	1.653.012,00	0,93%
Despesas Em Bens E Serviços	145.127.475,00	81,84%
Subsídios E Transferências Correntes	52.000,00	0,03%
Despesas De Capital	6.349.381,00	3,58%
Investimentos	1.349.381,00	0,76%

DOTAÇÃO ORÇAMENTAL POR ORGÃO		
DESPESAS DE NATUREZA POR UNIDADE ORÇAMENTAL		
Unidade Orçamental / Natureza	Valor	%
Outras Despesas De Capital	5.000.000,00	2,82%
Unidade Orçamental / Natureza	Valor	%
Gabinete De Gestão Do Polo Desenv.Tur/Okavango	213.647.559,00	100,00%
Despesas Correntes	207.319.185,00	97,04%
Despesas Com O Pessoal	60.469.341,00	28,30%
Contribuições Do Empregador	4.169.808,00	1,95%
Despesas Em Bens E Serviços	142.680.036,00	66,78%
Despesas De Capital	6.328.374,00	2,96%
Investimentos	6.328.374,00	2,96%
Unidade Orçamental / Natureza	Valor	%
Instituto De Fomento Turístico	475.512.032,00	100,00%
Despesas Correntes	362.459.066,00	76,23%
Despesas Com O Pessoal	90.752.529,00	19,09%
Contribuições Do Empregador	12.454.236,00	2,62%
Despesas Em Bens E Serviços	259.252.301,00	54,52%
Despesas De Capital	113.052.966,00	23,77%
Investimentos	56.263.515,00	11,83%
Outras Despesas De Capital	56.789.451,00	11,94%
Unidade Orçamental / Natureza	Valor	%
Ministério Do Turismo	3.826.346.663,00	100,00%
Despesas Correntes	2.805.812.197,00	73,33%
Despesas Com O Pessoal	623.141.082,00	16,29%
Contribuições Do Empregador	37.195.247,00	0,97%
Despesas Em Bens E Serviços	2.143.527.608,00	56,02%
Subsídios E Transferências Correntes	1.948.260,00	0,05%
Despesas De Capital	1.020.534.466,00	26,67%
Investimentos	1.020.534.466,00	26,67%

DOTAÇÃO ORÇAMENTAL POR ORGÃO

Órgão: Ministério Da Construção E Obras Públicas

RECEITA POR NATUREZA ECONÓMICA

Natureza	Valor	%
Total Geral:	1.489.473.554,00	100,00%
Receitas Correntes	1.489.473.554,00	100,00%
Receita Tributária	1.449.999.100,00	97,35%
Taxas Custas E Emolumentos	1.449.999.100,00	97,35%
Receitas Correntes Diversas	39.474.454,00	2,65%
Outras Receitas Correntes	39.474.454,00	2,65%

DESPESAS POR NATUREZA ECONÓMICA

Natureza	Valor	%
Total Geral:	163.254.445.390,00	100,00%
Despesas Correntes	16.687.492.841,00	10,22%
Despesas Com O Pessoal	2.178.994.660,00	1,33%
Despesas Com O Pessoal Civil	2.178.994.660,00	1,33%
Contribuições Do Empregador	148.261.407,00	0,09%
Contribuições Do Empregador Para A Segurança Social	148.261.407,00	0,09%
Despesas Em Bens E Serviços	14.358.315.174,00	8,80%
Bens	199.716.885,00	0,12%
Serviços	14.158.598.289,00	8,67%
Subsídios E Transferências Correntes	1.921.600,00	0,00%
Transferências Correntes	1.921.600,00	0,00%
Despesas De Capital	146.566.952.549,00	89,78%
Investimentos	146.566.952.549,00	89,78%
Aquisição De Bens De Capital Fixo	146.566.952.549,00	89,78%

DESPESAS POR FUNÇÃO

Função	Valor	%
Total Geral:	163.254.445.390,00	100,00%
Serviços Públicos Gerais	213.090.808,00	0,13%
Serviços Gerais	130.426.781,00	0,08%
Outros Serviços Gerais Da Administ.Pública	82.664.027,00	0,05%
Educação	864.906.978,00	0,53%
Ensino Superior	864.906.978,00	0,53%
Ensino Superior De Graduação	864.906.978,00	0,53%
Habitação E Serviços Comunitários	104.252.205.629,00	63,86%
Desenvolvimento Habitacional	17.728.032.989,00	10,86%
Infra-Estrutura Urbana	85.970.091.033,00	52,66%
Outros Serviços Comunitários	554.081.607,00	0,34%
Recreação, Cultura E Religião	60.616.474,00	0,04%
Serviços Culturais	50.616.474,00	0,03%
Serviços Religiosos E Outros Serviços À Comunidade	10.000.000,00	0,01%
Assuntos Económicos	47.590.612.695,00	29,15%
Transportes	37.398.138.810,00	22,91%
Transporte Rodoviário	37.398.138.810,00	22,91%
Indústria Extractiva, Transformadora E Construção	10.065.915.060,00	6,17%
Construção	10.065.915.060,00	6,17%
Assuntos Económicos Gerais, Comerciais E Laborais	126.558.825,00	0,08%
Assuntos Laborais Em Geral	126.558.825,00	0,08%

DOTAÇÃO ORÇAMENTAL POR ORGÃO		
DESPESAS POR PROGRAMA		
Programa	Valor	%
Total Geral:	163.254.445.390,00	100,00%
Acções Correntes	2.587.313.597,00	1,58%
Construção E Reabilitação De Edifícios Públicos E Equipamentos Sociais	947.312.087,00	0,58%
Construção E Reabilitação De Infraestruturas Rodoviárias	114.463.007.708,00	70,11%
Desenvolvimento Da Rede Urbana	4.466.469.156,00	2,74%
Desenvolvimento Local E Combate À Pobreza	3.718.494.266,00	2,28%
Expansão Do Transporte Público	2.740.199.078,00	1,68%
Fomento Da Produção Agrícola	225.308.365,00	0,14%
Habituação	15.234.364.008,00	9,33%
Melhoria Da Qualidade Do Ensino Superior E Desenvolvimento Da Investigação Científica E Tecnológica	2.016.589.347,00	1,24%
Melhoria Do Saneamento Básico	52.939.733,00	0,03%
Prevenção De Riscos E Protecção Ambiental	16.751.831.571,00	10,26%
Valorização E Dinamização Do Património Histórico E Cultural	50.616.474,00	0,03%
DESPESAS DE FUNCIONAMENTO E DE APOIO AO DESENVOLVIMENTO		
Projecto / Actividade	Valor	%
Total Geral:	10.443.023.875,00	100,00%
Administração Geral	3.224.192.418,00	30,87%
Estudos E Projectos Para A Requalificação Do Morro Da Santa Barbara	873.955.680,00	8,37%
Implementação Do Programa De Conservação De Estrada	3.269.044.337,00	31,30%
Implementação Do Programa De Conservação De Pontes	2.456.634.285,00	23,52%
Operação E Manutenção Geral Dos Serviços	619.197.155,00	5,93%
PROGRAMA DE INVESTIMENTOS PÚBLICOS		
Município / Projecto / Actividade	Total	
Total Geral:	152.811.421.515,00	
Andulo	76.501.688,00	
Terraplanagem De 96 Km De Estrada De Ligação Da Sede Às Comunas De Cassumbi E Chivató	76.501.688,00	
Belas	8.684.790.272,00	
Construção Infra-Estrutura Urbana 10.000 Fogos - Kilamba	7.328.105.714,00	
Construção De Infra-Estruturas No Futungo De Belas - Fase 1	1.356.684.558,00	
Cabinda	1.154.286.824,00	
Construção Vala De Drenagem Morro Do Tchizo - Cabinda	52.939.733,00	
Construção Casas Sociais Cabinda 12.000 Fogos Tchizo - Cabinda	71.063.905,00	
Construção Do Campus Universitário - Fase 2 Construção De 3 Unidades Orgânicas Faculdade	81.452.128,00	
Construção Do Centro Político Administrativo Da Província De Cabinda	82.664.027,00	
Construção Infraestrutura Integrada De Cabinda Fase 1 Etapa 2	713.163.655,00	
Construção Infraestruturas Integradas Cabinda Fase 2	76.501.688,00	
Construção Do Campus Universitário De Cabinda	76.501.688,00	
Caconda	361.919.683,00	
Combate A Ravina Do Rio Uaba Troço Caluquembe - Caconda	361.919.683,00	
Cacuaco	25.000.000,00	
Construção Da Ponte Sobre O Rio Bengo Em Kifangondo, Província De Luanda	25.000.000,00	
Cacula	1.342.899.109,00	
Combate A Ravina Na En 105 Km 76 Município De Cacula	390.499.505,00	
Ravina Da Povoação Do Mambandi, Km 72, Município Da Cacula	952.399.604,00	

DOTAÇÃO ORÇAMENTAL POR ORGÃO	
PROGRAMA DE INVESTIMENTOS PÚBLICOS	
Município / Projecto / Actividade	Total
Caculama	76.501.688,00
Terraplanagem Do Troço Do Desvio Da En250 A Comuna Do Passe 20 Km	76.501.688,00
Cahama	438.103.818,00
Combate A Ravina Do Município Da Cahama En 105 - Ondjiva Nº 2	175.241.527,00
Combate A Ravina Do Município Da Cahama En 105 - Ondjiva Nº 3	262.862.291,00
Caimbambo	1.576.494.067,00
Construção De Uma Ponte (17m X 9m) Sobre O Rio Calondo, Canhamela - Benguela	1.576.494.067,00
Calandula	10.000.000,00
Construção Do Teleférico De Calandula	10.000.000,00
Camacupa	25.308.237,00
Estudos E Reabilitação En-150, Troço: Camacupa/Ringoma/Umpulo	25.308.237,00
Cambambe	708.630.656,00
Reabilitação Da Estrada Nacional Cambambe En 321 - Troço: Maria Teresa / Dondo -Lcc	708.630.656,00
Cassongue	4.215.464.731,00
Reabilitação Estrada Nacional Cassongue/Cruzamento Com En 120-Lcc	4.215.464.731,00
Catumbela	28.001.993,00
Desassoreamento Do Rio Catumbela - Benguela	28.001.993,00
Cazenga	2.740.199.078,00
Estudo E Construção Passagem Dos Caminho De Ferro De Luanda, Cruzamento Avenida Hoji Ya Henda	2.740.199.078,00
Chitato	105.996.400,00
Combate Ravina Lucapa Estabilização Das Ravinas Da Centralidade Do Dundo	105.996.400,00
Cuanhama	1.567.961.072,00
Estudos E Reabilitação En-372, Troço: Ondjiva/Cuanato/Naulila	519.164.214,00
Combate A Ravina Do Município Da Cahama En 105 - Ondjiva Nº 5	292.583.739,00
Combate A Ravina Do Município Da Cahama En 105 - Ondjiva Nº 4	394.293.436,00
Combate A Ravina Do Município Da Cahama En 105 - Ondjiva Nº 1	361.919.683,00
Cuimba	76.501.688,00
Construção Da Ponte Sobre O Rio Mboba Luvaka - Zaire	76.501.688,00
Cuito	351.913.576,00
Construção Das Infra-Estruturas Integradas Da Cidade Do Cuito	76.501.688,00
Reabilitação Da Estrada En 250, Troço: Cunje/Catabola/Camacupa -71,80 Km	265.411.888,00
Conclusão Do Templo Da Sé Catedral Do Cuito - Bié	10.000.000,00
Cuito Cuanavale	604.081.607,00
Combate Ravina Cuando Cubango Contenção E Estab.Da Ravina Da Pista Do Aeroporto	50.000.000,00
Construção Da Estrada Secundária Do Cuito Cuanavale E Reabilitação Da Parada Do Triângulo Tumpo	554.081.607,00
Cuvelai	51.001.125,00
Reabilitação Da Estrada Ondjiva/Cuvelai - Troço: Omala/Ondjiva - Lcc	51.001.125,00
Dande	501.404.044,00
Construção De Infraestruturas Integradas No Panguila	10.404.894,00
Construção Da Ponte Sobre O Rio Mulenvo (Panguila)	490.999.150,00
Dembos	71.501.688,00
Reabilitação Infra-Estruturas Rodoviárias Região Dembos+Reab.300m De Ponte	71.501.688,00

DOTAÇÃO ORÇAMENTAL POR ORGÃO	
PROGRAMA DE INVESTIMENTOS PÚBLICOS	
Município / Projecto / Actividade	Total
Estrutura Central	609.150.959,00
Construção De 5 Pontes-Mincop	76.501.688,00
Montagem De Pontes Metálicas/Mincons	50.616.728,00
Instalação De 4 Pontes Com 15 Metros Cada-Mincop	76.501.688,00
Estudos E Projecto Para Construção Da Rede De Auto Estrada Nacional	126.529.167,00
Construção De 20 Pontes No Interior Do Município-Mincop	76.501.688,00
Programa De Inventario Do Estado Da Malha Rodoviaria	202.500.000,00
Huambo	3.545.393.687,00
Construção Da Ponte Sobre O Rio Calundo Na Província Do Huambo	1.184.609.461,00
Construção Da Ponte Sobre O Rio Calupato No Huambo	499.998.250,00
Combate A Ravina Do Sector Da Chiva /Cuca No Huambo	393.666.335,00
Combate Ravina Da Aldeia Cajimbe	634.933.069,00
Ravina Da Comuna Da Chipipa	392.082.920,00
Combate A Ravina Da Lufefena	440.103.652,00
Libolo	990.246.855,00
Reabilitação E Conservação En120-Troço: Desvio Munenga/Catulo-Cuanza Sul	990.246.855,00
Lobito	1.002.330.512,00
Reab.Estrnac.Lobito Lote 05pont. Rio Eval /Ponte Do Rio Culango- Lcc	501.165.256,00
Reabilitação Da Estrada Nacional Lobito Lote 06- Ponte Do Rio Culango / Lobito-Lcc	501.165.256,00
Londumbali	507.946.456,00
Ravina Da Comuna Do Ussoque	507.946.456,00
Luanda	12.912.090.661,00
Proteção Estabilização Encostas Da Boavista Sambizanga Fase 1 Luanda/Mincons	622.177.932,00
Construção Casas Sociais Luanda /3.000 Habitações	426.200.080,00
Reequipamento Do Laboratório De Engenharia De Angola	1.228.184.057,00
Construção E Apetrechamento Do Edifício Do Inea-Luanda	21.104.513,00
Reab. Estr. Sec.Luanda Avenida N'Gola Kiluange-Lcc	340.878.948,00
Construção Da Infra-Estrutura Costeira/ Projecto Marginal Da Corimba	5.904.368.611,00
Reab.Estr Sec Luanda Reabilitação Benefi. De 5 Estradas Em Luanda-Lcc	913.014.830,00
Protecção E Estabilização Da Encosta Do Lote 4: Ligação Sonils/Via Expressa/Kifangondo	368.458.754,00
Reabilitação E Apetrechamento Fortaleza São Francisco Penedo Luanda	50.616.474,00
Requalificação Sambizanga Infraestruturas Zonas 2a-Pacote A+B Luanda/Mincons	705.866.554,00
Aquisição De Equipamentos Para A Montagem De Oficina, Fabrica Marc. Quilomét. E Placas	35.000.000,00
Construção De Passagem De Peões Na Cidade De Luanda/Mincons	368.476.868,00
Construção 1168 Apartamentos Sociais Respectivas Infraestruturas/Luanda	854.677.217,00
Construção E Apetrechamento Do Edifício Do Irccop	10.000.000,00
Estudo E Reabilitação Troço Boavista Avenida Kiama Kienda	814.762.065,00
Construção Casas Sociais Luanda /550 Habitações E Respectivas Infraestruturas	99.151.879,00
Construção Casas Sociais Luanda /450 Habitações	99.151.879,00
Abertura, Limpeza E Dragagem Do Canal Da Chicala	50.000.000,00
Lubango	4.816.154.392,00
Estudos E Construção Da Estrada Circular Da Cidade Do Lubango	3.718.494.266,00
Combate A Ravina Na En 105 Rio Hoke Município Do Lubango	488.124.380,00
Combate A Ravina Do Estádio Da Tundavala	609.535.746,00

DOTAÇÃO ORÇAMENTAL POR ORGÃO	
PROGRAMA DE INVESTIMENTOS PÚBLICOS	
Município / Projecto / Actividade	Total
Malanje	585.548.059,00
Construção 500 Casas Sociais E Infra-Estruturas/Provincia De Malanje	84.382.803,00
Reabilitação Da Estrada Talamungongo/Kambundi Katembo/Malanje	501.165.256,00
Mbanza Kongo	1.336.150.015,00
Estudos E Construção Da Nova Ponte Sobre O Rio Luvo Na Fronteira Com Rdc - Zaire	87.554.135,00
Combate As Ravinas Da Fonte Santa 1 E 2 No Município De Mbanza Kongo	394.293.436,00
Combate A Ravina Do Madungo No Município De Mbanza Kongo	262.862.291,00
Combate A Ravina Do Maioca No Município De Mbanza Kongo	591.440.153,00
Menongue	60.121.530,00
Combate Ravina Cuando Cubango Contenção E Estab. Da Ravina Da Residência Do Rei	49.995.000,00
Reabilitação Da Estrada Menongue-Caiundo/Catuitui	10.126.530,00
Moxico	619.376.110,00
Construção Da Estrada De Acesso A Universidade Na Cidade Do Luena	560.401.965,00
Construção De 450 Casas Sociais E Infra-Estruturas/Provincia Do Moxico	58.974.145,00
Moçâmedes	475.308.364,00
Reabilitação Da Estrada Desvio Da Lucira / Lucira	25.308.364,00
Conclução Do Troço De Estrada Moçamedes Baia Das Pipas (8,8 Km)	450.000.000,00
Nancova	71.500.688,00
Conclusão Da Empreitada Da Ponte Sobre O Rio Mpaley Mpaley-Mincop	71.500.688,00
Negage	836.924.707,00
Reabilitação E Conservação En120-Troço:Ponte Sobre Rio Dande/Uige/Negage	836.924.707,00
Nzeto	76.501.688,00
Construção Das Infraestruturas Integradas Do Nzeto Fase 1 Etapa 2	76.501.688,00
Porto Amboim	4.749.496.304,00
Reabilitação Da Estrada Nacional Porto Amboim Lote 02-Pont Do Rio Longa/Pont D O Rio Keve-Lcc	2.734.958.766,00
Reabilitação Da Estrada Nacional Porto Amboim Lote 03- Ponte Do Rio Keve / Sumbe-Lcc	2.014.537.538,00
Quilenda	2.490.987.545,00
Construção De 5 Pontes Na Estrada Complementar Ec 233, Troço Quizeo/Dala/Cachibo/Quilenda 96 Km	2.490.987.545,00
Quiçama	1.252.413.186,00
Reab.Estr.Nacional Quiçama Lote 01 - Cabo Ledo/Ponte/ O Rio Longa-Lcc	1.252.413.186,00
Saurimo	1.975.145.652,00
Combate A Ravina (Vossoroca) Do Luavuri	450.486.632,00
Reabilitação Da Ponte Sobre O Rio Pêzo/Saurimo (82 Km)	512.329.510,00
Reabilitação Da Ponte Sibre O Rio Caculo/Ponte Sobre O Tô (78 Km)	512.329.510,00
Construção Da Circular De Saurimo, Na Lunda Sul (60 Km)	500.000.000,00
Sumbe	672.711.872,00
Reabilitação E Apetrechamento Do Palácio Do Governador Do Cuanza Sul	672.711.872,00
Talatona	8.321.361.162,00
Estudo E Construção Nô Ligação Samba/Avenida Pedro Vanduném/ Luanda	2.355.332.216,00
Construção Do Campus Universitário Agostinho Neto	706.953.162,00
Const. Da Via Marginal Sudoeste 2ª Etapa/Mincons	53.147.299,00
Construção Infraestruturas Do Lar Do Patriota	5.205.928.485,00
Tômbwa	306.224.182,00
Construção E Apetrechamento Da Ponte Cais Do Tômbwa	100.056.896,00

DOTAÇÃO ORÇAMENTAL POR ORGÃO	
PROGRAMA DE INVESTIMENTOS PÚBLICOS	
Município / Projecto / Actividade	Total
Estudo E Reabilitação Da Estrada Nacional Namibe/Baynes	206.167.286,00
Uíge	491.384.356,00
Construção De 500 Casas Sociais E Infra-Estruturas/Província Do Uíge	491.384.356,00
Varios Municipios-Nacional	15.518.715.670,00
Reabilitação Da Estrada Malanje, Saurimo, Dundo E Luena/Mincons	3.498.496.266,00
Estudos E Construção De 10000 Casas Sociais Para Os Deficientes De Guerra, 1ª Fase - 2000	10.000.000,00
Construção De Estradas Em Terras Ao Longo Das Zonas Fronteiriças	506.167.286,00
Construção De Portagens Nas Pontes E Postos Fronteiriços	749.248.131,00
Construção Nova Ponte Sobre O Rio Cuanza Barra Do Kwanza Itinerario Luanda-Lobito Estrada En 100/Mincons	459.247.131,00
Reabilitação Da Estrada Matala-Dongo-Cuvango-Cuchi/Menongue	3.510.830.838,00
Reabilitação Da Estrada Cuíma/Cusse - Lcc	1.051.001.125,00
Construção De Estradas Em Terra Batida	1.094.143.624,00
Estudos Reabilitação En120,Mbanza Congo/Madimba/Lucunga/Zaire	61.369.853,00
Reabilitação E Conservação En225/En120-Troço:Kifangondo/Caxito/Ucua/Ponte Sobre Rio Dande	1.339.996.000,00
Estudos Para Contenção E Estabilização Das Ravinas De Benguela, Da Huíla E Do Cunene	25.000.000,00
Estudos Para Contenção E Estabilização Das Ravinas Do Cuando Cubango E Do Huambo	25.000.000,00
Estudos Para Contenção E Estabilização Das Ravinas Do Bié E Da Lunda Sul	25.000.000,00
Estudos Para Contenção E Estabilização Das Ravinas Da Lunda Norte E Do Moxico	25.000.000,00
Estudos Para Contenção E Estabilização Das Ravinas Do Uíge E De Malanje	25.000.000,00
Estudos Para Contenção E Estabilização Das Ravinas Do Zaire De Cabinda	25.000.000,00
Estudos E Projectos De Engenharia Para Contenção De Ravinas - Lote 1	79.325.232,00
Estudos E Projectos De Engenharia Para Contenção De Ravinas - Lote 2	79.325.232,00
Estudos E Projectos De Engenharia Para Contenção De Ravinas - Lote 3	79.325.232,00
Estudos E Projectos De Engenharia Para Contenção De Ravinas - Lote 4	79.325.232,00
Estudos E Projectos De Engenharia Para Contenção De Ravinas - Lote 6	79.325.232,00
Estudos E Projectos De Engenharia Para Contenção De Ravinas - Lote 5	79.325.232,00
Reabilitação Da Estrada Munhango / Cangumbe / Luena	25.308.237,00
Reabilitação Da Estrada Cuvango / Cassinga / Jamba / Cuvelai	25.308.237,00
Reabilitação Da En 160: Troço Catombo - Bundo, Malanje - Lote 1 (85 Km)	512.329.510,00
Reabilitação Da En 160: Troço Catombo/Bundo/Cangongo Lote 2 (78 Km)	512.329.510,00
Reabilitação Da Estrada Cacongo/Cangola, Na Lunda Norte (82 Km)	512.329.510,00
Reabilitação Da Estrada Cangola/Ponte Sobre O Rio Caculo (79 Km)	512.329.510,00
Reabilitação Da Ponte Sobre O Rio Tô/Ponte Sobre O Rio Pêzo (74,8 Km)	512.329.510,00
Viana	25.307.664,00
Reabilitação Da Estrada Viana Cahumbo 2ª Fase/Mincons	25.307.664,00
Virei	1.012.329.510,00
Estudos E Reabilitação En 290 Troço: Namibe Entroncamento En100/Virei	1.012.329.510,00
Vários Municipios-Cuanza Norte	8.811.762.585,00
Reabilitação Da Estrada Samba Cajú/Uiangombe/Banga/Quiculungo/Bolongon - Lcc	1.051.001.125,00
Reabilitação E Conservação Ec319-Troço:Golungo Alto/Cabinde/N´Dalatando (Km 0-Km 21,5)-C.Norte	760.600.180,00
Reabilitação E Conservação En230/En120/Ec229-Troço:N´Dalatando/Caxilo/Golungo Alto(Km26,5-Km57	975.995.120,00
Reabilitação E Conservação En320-Troço: Rio Cuchila/Lucala (Km 0-Km 45,5)-Cuanza Norte	864.279.348,00

DOTAÇÃO ORÇAMENTAL POR ORGÃO	
PROGRAMA DE INVESTIMENTOS PÚBLICOS	
Município / Projecto / Actividade	Total
Reabilitação E Conservação Ec319-Troço:Golungo Alto/Cabinde/N Dalatando (Km 21,5-Km 43,0)	424.880.528,00
Reabilitação E Conservação En230-Troço:Canal E Ponte Sobre Rio Catende/N Dalatando	1.075.461.002,00
Reabilitação E Conservação En320-Troço: Rio Cuchila/Lucala (Km 45,5-Km 91,0)-Cuanza Norte	1.013.758.458,00
Reabilitação E Conservação En230-Troço:Canal E Ponte Sobre Rio Muembeje/N Dalatando	1.145.794.324,00
Reabilitação E Conservação En230/En120/Ec229-Troço:N Dalatando/Caxilo/Golungo Alto(Km0-Km26,5)	1.499.992.500,00
Vários Municípios -Bié	1.676.898.293,00
Construção De 500 Casas Sociais E Infra-Estruturas/Província Do Bié	62.385.003,00
Reabilitação Da Estrada Cuito/Andulo	506.164.756,00
Estudos E Reabilitação En-250, Troço: Camacupa/Cuamba/Munhango	1.108.348.534,00
Vários Municípios -Luanda	5.086.353.114,00
Ampliação Da Estrada Camama/Viana/Mincons	3.076.501.688,00
Estudo E Reabilitação Estrada Nacional Luanda En230,Troço Viana/Novo Aeroporto/Catete+Macroden	506.165.768,00
Estudo E Reabilitação Estrada Nacional Luanda En 230 Nô Viário Unid. Oper./Via Expressa	501.165.256,00
Reabilitação E Conservação En110-Troço: Kifangondo/Funda/Catete-Luanda	700.773.037,00
Reabilitação Ruas De Luanda Extensão De 5,0 Km-Luanda	301.747.365,00
Vários Municípios -Moxico	2.290.776.540,00
Reabilitação Da Estrada Luau/Cazombo/Moxico	1.582.145.883,00
Estudos E Reabilitação En174/260,Luena/Cassamba/Cangamba/Moxico	708.630.657,00
Vários Municípios- Benguela	9.525.428.590,00
Reabilitação De Ruas Do Casco Urbano De Benguela	10.000.000,00
Reab. Da Estrada Dombe Grande/Rio Equimina/Lucira/Benguela 2	3.388.119.806,00
Reabilitação E Conservação En250-Troço: Desvio Balombo/Alto Hama-Benguela	1.299.993.500,00
Reabilitação E Conservação En260-Troço: Ganda/Catengue-Benguela	1.441.367.810,00
Reabilitação E Conservação En105-Troço: Catengue/Rio Caporolo-Benguela	531.480.531,00
Reabilitação E Conservação En105-Troço: Rio Caporolo/Quilengues-Benguela	1.177.874.707,00
Reabilitação E Conservação En250-Troço: Desvio Culango/Balombo-Benguela	1.676.592.236,00
Vários Municípios-Bengo	4.538.946.881,00
Construção Das Infraestruturas Integradas De Caxito Fase 1	1.651.063.905,00
Reabilitação Da Estrada Caxito/Onzo/Muxaluando - Bengo	918.499.102,00
Aproveitamento Hidroagrícola Da Quiminha/Mincons	225.308.365,00
Reabilitação E Intervenção Ponte Sobre Rio Dande/Quirundo-Bengo	288.994.981,00
Reabilitação E Conservação En225/En120-Troço: Úcua/Pango Aluquem/Quibaxe/Entrocam En120/En225	1.455.080.528,00
Vários Municípios-Cabinda	25.308.237,00
Reabilitação Estrada Sundi, Troço:Malongue/Zau/Sanda/Massala/Quissouqui	25.308.237,00
Vários Municípios-Cuando Cubango	2.450.440.235,00
Reabilitação Da Estrada Rio Longa/Cuito Cuanavale	1.106.167.286,00
Estudo E Reabilitação Da Estrada Nacional En 295 - Troço: Cuangar/Calai - Cuando Cubango	1.008.306.049,00
Combate Às Ravinas/Mincons	335.966.900,00
Vários Municípios-Cuanza Sul	6.722.891.921,00
Reabilitação Da Estrada Condé/Ébo - Lcc	402.602.880,00
Projecto De Infra-Estruturas Integradas Do Sumbe, Porto Amboim E Gabela - Lote 1	419.439.991,00
Reabilitação Da Estrada Quibala/Cariango/Mussende/Cuanza Sul	2.615.029.895,00
Estudos Reabilitação En243, Waco Kungo(Entr ocamento En120)Sanga	30.369.885,00
Reabilitação E Conservação En120-Troço:Ponte Sobre Rio Keve/Alto Hama	553.996.770,00
Projecto De Infra-Estruturas Integradas Do Sumbe, Porto Amboim E Gabela - Lote 2	698.931.675,00

DOTAÇÃO ORÇAMENTAL POR ORGÃO	
PROGRAMA DE INVESTIMENTOS PÚBLICOS	
Município / Projecto / Actividade	Total
Reabilitação Da Estrada Complementar Ec 233 Quizeo/Dala Cachibo/Quilenda	2.002.520.825,00
Vários Municípios-Cunene	493.575.144,00
Estudos E Reabilitação En-368, Cahama/ Otchindjau/Cunene.	25.308.238,00
Estudos Para A Reabilitação Do Troço - Otchindjau - Oncócuá En 368 (68 Km)	25.308.364,00
Construção De 450 Casas Sociais E Infra-Estruturas/Província Do Cunene	442.958.542,00
Vários Municípios-Huíla	3.710.974.429,00
Reabilitação Da Estrada Caconda / Chicomba / Quiungo / Matala	25.308.364,00
Reabilitação Da Estrada Caconda/Chipindo-Huíla/Mincons	19.012.650,00
Reabilitação E Conservação En280-Troço: Lubango/Matala-Huíla	1.392.924.707,00
Reabilitação E Conservação En280-Troço: Dongo/Cuvango (Ponte Sobre Rio Cuvango)-Huila	1.515.546.685,00
Reabilitação E Conservação En280-Troço:Matala/Dongo (Km 0- Km 77,8)	732.873.786,00
Reabilitação Da Estrada Cuvango / Chipindo / Desvio Do Gove	25.308.237,00
Vários Municípios-Lunda Norte	519.166.694,00
Reabilitação Estrada Nacional En 225 Desvio Xá-Muteba, Cuango, Lóvuá, Dundo/Mincons	488.450.931,00
Combate Das Ravinas Da En-225, Troço Dundo-Xa Muteba Na Ext 1000 M	30.715.763,00
Vários Municípios-Namibe	1.528.032.552,00
Estudos E Reabilitação Da Estrada En-104, Troço: Bibala/Lola.	135.478.142,00
Reabilitação E Conservação En280-Troço: Namibe/Lubango-Namibe	1.392.554.410,00
Vários Municípios-Uíge	9.220.336.810,00
Estudos E Reabilitação En-160, Troço: Quimbianda/Buengas/Cuilo Futa.	5.221.270.320,00
Reabilitação Da Estrada Quitexe/Ambuíla/Quipedro - Lcc	1.425.263.349,00
Reabilitação Da Estrada Uíge/Calumbo/Dambi/Negage - Lcc	2.523.496.802,00
Estudos E Reabilitação En-120/215, Troço:Uíge/Songo/Lucunga/Bembe.	50.306.339,00
Vários Municípios-Zaire	6.155.244.660,00
Reabilitação Da Estrada Cuimba/Mbanza Kongo+Acesso Posto Fronteiriço Buela/Mincons	916.096.059,00
Const.Auto E.Lda/Soyo-P.3(E.C.Nzeto 8km)+T.C.I.En100(31km)	512.334.572,00
Estudos E Reabilitação En-304,Cuímba/Serra Da Kanda/Zaire.	30.369.885,00
Construção Da Auto Estrada Luanda/Soyo-Pacote 6 (Km 104+800 Ao Km 149+300)	506.167.286,00
Reabilitação E Conservação En120-Troço: M Banza Congo/Lucossa/M Pala/Desvio Posto Front Luvo	4.164.968.621,00
Reabilitação Da Estrada Mbanza Kongo/Noqui	25.308.237,00
DESPESAS DE NATUREZA POR UNIDADE ORÇAMENTAL	
Unidade Orçamental / Natureza	Valor %
Fundo Rodoviário E Obras De Emergência	34.320.474,00 100,00%
Despesas Correntes	34.320.474,00 100,00%
Despesas Em Bens E Serviços	34.320.474,00 100,00%
Unidade Orçamental / Natureza	Valor %
Gab. Coord. Const. Desenv. Urb. Das Cid. Do Kilamba, Camama E Cacucaco	125.922.228,00 100,00%
Despesas Correntes	125.922.228,00 100,00%
Despesas Com O Pessoal	44.449.137,00 35,30%
Contribuições Do Empregador	2.821.860,00 2,24%
Despesas Em Bens E Serviços	78.287.431,00 62,17%
Subsídios E Transferências Correntes	363.800,00 0,29%
Unidade Orçamental / Natureza	Valor %

DOTAÇÃO ORÇAMENTAL POR ORGÃO		
DESPESAS DE NATUREZA POR UNIDADE ORÇAMENTAL		
Unidade Orçamental / Natureza	Valor	%
Gabinete Gestão De R.D.U.P.C.C.L.Futungo De Belas E Mussulo	209.065.497,00	100,00%
Despesas Correntes	209.065.497,00	100,00%
Despesas Com O Pessoal	163.131.007,00	78,03%
Contribuições Do Empregador	11.379.117,00	5,44%
Despesas Em Bens E Serviços	34.320.473,00	16,42%
Subsídios E Transferências Correntes	234.900,00	0,11%
Unidade Orçamental / Natureza	Valor	%
Instituto De Estradas De Angola	1.189.880.054,00	100,00%
Despesas Correntes	1.189.880.054,00	100,00%
Despesas Com O Pessoal	892.320.999,00	74,99%
Contribuições Do Empregador	60.499.519,00	5,08%
Despesas Em Bens E Serviços	237.059.536,00	19,92%
Unidade Orçamental / Natureza	Valor	%
Instituto Nacional De Obras Públicas	126.558.825,00	100,00%
Despesas Correntes	123.958.825,00	97,95%
Despesas Com O Pessoal	72.108.893,00	56,98%
Contribuições Do Empregador	4.000.000,00	3,16%
Despesas Em Bens E Serviços	47.649.932,00	37,65%
Subsídios E Transferências Correntes	200.000,00	0,16%
Despesas De Capital	2.600.000,00	2,05%
Investimentos	2.600.000,00	2,05%
Unidade Orçamental / Natureza	Valor	%
Instituto Regulador Da Construção Civil Obras Públicas	154.842.290,00	100,00%
Despesas Correntes	154.842.290,00	100,00%
Despesas Com O Pessoal	69.631.705,00	44,97%
Contribuições Do Empregador	4.669.133,00	3,02%
Despesas Em Bens E Serviços	80.541.452,00	52,02%
Unidade Orçamental / Natureza	Valor	%
Laboratório De Engenharia De Angola	304.476.255,00	100,00%
Despesas Correntes	286.476.255,00	94,09%
Despesas Com O Pessoal	189.818.466,00	62,34%
Contribuições Do Empregador	12.887.199,00	4,23%
Despesas Em Bens E Serviços	83.770.590,00	27,51%
Despesas De Capital	18.000.000,00	5,91%
Investimentos	18.000.000,00	5,91%
Unidade Orçamental / Natureza	Valor	%
Ministério Da Construção E Obras Públicas	161.109.379.767,00	100,00%
Despesas Correntes	14.563.027.218,00	9,04%
Despesas Com O Pessoal	747.534.453,00	0,46%
Contribuições Do Empregador	52.004.579,00	0,03%
Despesas Em Bens E Serviços	13.762.365.286,00	8,54%
Subsídios E Transferências Correntes	1.122.900,00	0,00%
Despesas De Capital	146.546.352.549,00	90,96%
Investimentos	146.546.352.549,00	90,96%

DOTAÇÃO ORÇAMENTAL POR ORGÃO

Órgão: Ministério Do Ordenamento Do Território E Habitação

RECEITA POR NATUREZA ECONÓMICA

Natureza	Valor	%
Total Geral:	220.958.708,00	100,00%
Receitas Correntes	220.958.708,00	100,00%
Receita Tributária	220.958.708,00	100,00%
Taxas Custas E Emolumentos	220.958.708,00	100,00%

DESPESAS POR NATUREZA ECONÓMICA

Natureza	Valor	%
Total Geral:	20.134.053.679,00	100,00%
Despesas Correntes	4.511.939.804,00	22,41%
Despesas Com O Pessoal	2.033.100.841,00	10,10%
Despesas Com O Pessoal Civil	2.033.100.841,00	10,10%
Contribuições Do Empregador	136.526.718,00	0,68%
Contribuições Do Empregador Para A Segurança Social	136.526.718,00	0,68%
Despesas Em Bens E Serviços	2.340.660.345,00	11,63%
Bens	273.429.573,00	1,36%
Serviços	2.067.230.772,00	10,27%
Subsídios E Transferências Correntes	1.651.900,00	0,01%
Transferências Correntes	1.651.900,00	0,01%
Despesas De Capital	15.622.113.875,00	77,59%
Investimentos	15.612.113.875,00	77,54%
Aquisição De Bens De Capital Fixo	15.585.052.975,00	77,41%
Compra De Activos Intangíveis	27.060.900,00	0,13%
Outras Despesas De Capital	10.000.000,00	0,05%

DESPESAS POR FUNÇÃO

Função	Valor	%
Total Geral:	20.134.053.679,00	100,00%
Habitação E Serviços Comunitários	20.134.053.679,00	100,00%
Desenvolvimento Habitacional	4.870.257.835,00	24,19%
Infra-Estrutura Urbana	15.263.795.844,00	75,81%

DESPESAS POR PROGRAMA

Programa	Valor	%
Total Geral:	20.134.053.679,00	100,00%
Ações Correntes	3.169.929.456,00	15,74%
Capacitação Institucional E Valorização Dos Recursos Humanos Na Administração Pública	833.434.675,00	4,14%
Construção E Reabilitação De Edifícios Públicos E Equipamentos Sociais	10.000.000,00	0,05%
Desenvolvimento Da Rede Urbana	6.589.804.365,00	32,73%
Habitação	9.462.991.073,00	47,00%
Melhoria Do Sistema Geodésico E Cartográfico Nacional	28.997.200,00	0,14%
Reforma Da Administração Local E Melhoria Dos Serviços Públicos A Nível Municipal	38.896.910,00	0,19%

DESPESAS DE FUNCIONAMENTO E DE APOIO AO DESENVOLVIMENTO

Projecto / Actividade	Valor	%
Total Geral:	4.238.358.372,00	100,00%
Actualização Da Cartografia Do País	2.199.780,00	0,05%
Ações De Demarcação Nas Províncias	26.797.420,00	0,63%
Administração Geral	2.233.679.459,00	52,70%
Elaboração De Estudo De Um Modelo Inovador Para O Fomento Do Desenvolvimento Urbano	29.897.520,00	0,71%

DOTAÇÃO ORÇAMENTAL POR ORGÃO		
DESPESAS DE FUNCIONAMENTO E DE APOIO AO DESENVOLVIMENTO		
Projecto / Actividade	Valor	%
Elaboração De Estudos Urbanísticos	32.897.510,00	0,78%
Implementação Do Plano De Formação De Quadros	3.999.600,00	0,09%
Instalação Do Sistema Integrado De Licenciamento Do Ordenamento Do Território E Habitação	5.999.400,00	0,14%
Modernização E Reforço Da Capacidade Institucional	4.026.971,00	0,10%
Operacionalização Da Unidade De Gestão E Alienação Do Património Habitacional Do Estado	135.234.366,00	3,19%
Operação E Manutenção Geral Dos Serviços	936.249.997,00	22,09%
Participação E Realização De Seminários, Congressos E Workshops	1.799.820,00	0,04%
Projecto De Desenvolvimento Urbano Sustentavel/Un Habitat	1.968.245,00	0,05%
Promoção De Registo De Terrenos Rurais Para As Comunidades Locais	823.608.284,00	19,43%
PROGRAMA DE INVESTIMENTOS PÚBLICOS		
Município / Projecto / Actividade	Total	
Total Geral:	15.895.695.307,00	
Baía Farta	380.727.366,00	
Construção Infraestruturas Externa Centralidade Baía Farta - Benguela	380.727.366,00	
Belize	245.262.588,00	
Construção Das Infraestruturas Para A Centralidade No Município Do Belize	245.262.588,00	
Buco Zau	245.262.588,00	
Construção Das Infraestruturas Para A Centralidade No Município De Buco Zau	245.262.588,00	
Cabinda	2.532.385.548,00	
Construção Das Infraestruturas Para A Centralidade No Município De Cabinda	2.532.385.548,00	
Cacolo	505.734.867,00	
Construção Da Centralidade De Saurimo E Respectivas Infra-Estrutura	505.734.867,00	
Cacongo	245.262.588,00	
Construção Das Infraestruturas Para A Centralidade No Município De Cacongo	245.262.588,00	
Catumbela	250.334.597,00	
Construção Infraestruturas Externa Centralidade Do Luhongo - Benguela	250.334.597,00	
Cazengo	493.353.240,00	
Construção Infraestruturas Integradas Internas E Externas No Cazengo	493.353.240,00	
Caála	10.000.000,00	
Construção Equipamento Sociais Da Centralidade Da Caala - Kora	10.000.000,00	
Dande	10.000.000,00	
Construção Da Centralidade Da Açucareira E Respectivas Infra-Estruturas - Bengo	10.000.000,00	
Icolo E Bengo	220.528.539,00	
Construção Infraestruturas Externas Centralidade De Capari-Icole Bengo	157.846.742,00	
Construção Infraestruturas Externas Na Centralidade Do Km 44 -Luanda	62.681.797,00	
Lobito	125.135.044,00	
Construção Infraestruturas Externa Centralidade Do Lobito - Benguela	125.135.044,00	
Lubango	7.520.520.072,00	
Construção Das Infraestruturas Integradas Do Lubango, Huila	4.137.927.132,00	
Construção Infraestruturas Externas Centralidade Da Quilemba-Lubango	3.382.592.940,00	
Malanje	513.339.160,00	
Construção Da Centralidade Da Carreira De Tiro E Respectivas Infra-Estruturas	513.339.160,00	

DOTAÇÃO ORÇAMENTAL POR ORGÃO	
PROGRAMA DE INVESTIMENTOS PÚBLICOS	
Município / Projecto / Actividade	Total
Mbanza Kongo	513.339.160,00
Construção Infraestruturas Internas E Externa Em Mbanza Congo - Zaire	513.339.160,00
Menongue	509.254.201,00
Construção Da Centralidade Do Tucuve E Respectivas Infra-Estrutura	509.254.201,00
Ombadja	15.161.021,00
Construção Da Centralidade Do Ekuma E Respectivas Infra-Estruturas	15.161.021,00
Quiçama	286.876.828,00
Construção De Infraestruturas Básicas Na Reserva Fundiária Da Quissama	286.876.828,00
Viana	1.259.700.225,00
Construção Infraestruturas Externas Da Centralidade Do Zango 0 - Viana	84.500.586,00
Construção Infraestruturas Externas Centralidade Zango8000 - Luanda	1.175.199.639,00
Vários Municípios-Uíge	13.517.675,00
Estudos E Execução Infraestruturas Integradas Uíge E Negage - Uíge	13.517.675,00

DESPESAS DE NATUREZA POR UNIDADE ORÇAMENTAL

Unidade Orçamental / Natureza	Valor	%
Instituto Geográfico E Cadastral De Angola	893.120.326,00	100,00%
Despesas Correntes	862.120.326,00	96,53%
Despesas Com O Pessoal	751.928.420,00	84,19%
Contribuições Do Empregador	48.790.806,00	5,46%
Despesas Em Bens E Serviços	60.397.200,00	6,76%
Subsídios E Transferências Correntes	1.003.900,00	0,11%
Despesas De Capital	31.000.000,00	3,47%
Investimentos	31.000.000,00	3,47%
Instituto Nacional De Habitação	470.905.832,00	100,00%
Despesas Correntes	440.805.832,00	93,61%
Despesas Com O Pessoal	363.279.681,00	77,14%
Contribuições Do Empregador	24.357.831,00	5,17%
Despesas Em Bens E Serviços	53.147.520,00	11,29%
Subsídios E Transferências Correntes	20.800,00	0,00%
Despesas De Capital	30.100.000,00	6,39%
Investimentos	30.100.000,00	6,39%
Instituto Nacional Ordenamento Território Desenvolvimento Urbano	558.234.443,00	100,00%
Despesas Correntes	520.234.443,00	93,19%
Despesas Com O Pessoal	436.809.688,00	78,25%
Contribuições Do Empregador	30.117.445,00	5,40%
Despesas Em Bens E Serviços	53.247.510,00	9,54%
Subsídios E Transferências Correntes	59.800,00	0,01%
Despesas De Capital	38.000.000,00	6,81%
Investimentos	38.000.000,00	6,81%
Unidade Orçamental / Natureza	Valor	%

DOTAÇÃO ORÇAMENTAL POR ORGÃO		
DESPESAS DE NATUREZA POR UNIDADE ORÇAMENTAL		
Unidade Orçamental / Natureza	Valor	%
Ministério Do Ordenamento Do Território E Habitação	18.211.793.078,00	100,00%
Despesas Correntes	2.688.779.203,00	14,76%
Despesas Com O Pessoal	481.083.052,00	2,64%
Contribuições Do Empregador	33.260.636,00	0,18%
Despesas Em Bens E Serviços	2.173.868.115,00	11,94%
Subsídios E Transferências Correntes	567.400,00	0,00%
Despesas De Capital	15.523.013.875,00	85,24%
Investimentos	15.513.013.875,00	85,18%
Outras Despesas De Capital	10.000.000,00	0,05%

DOTAÇÃO ORÇAMENTAL POR ORGÃO

Órgão: Ministério Da Energia E Das Águas

RECEITA POR NATUREZA ECONÓMICA

Natureza	Valor	%
Total Geral:	78.866.928,00	100,00%
Receitas Correntes	78.866.928,00	100,00%
Receita Tributária	78.866.928,00	100,00%
Taxas Custas E Emolumentos	78.866.928,00	100,00%

DESPESAS POR NATUREZA ECONÓMICA

Natureza	Valor	%
Total Geral:	267.548.119.445,00	100,00%
Despesas Correntes	33.757.293.459,00	12,62%
Despesas Com O Pessoal	1.386.713.152,00	0,52%
Despesas Com O Pessoal Civil	1.386.713.152,00	0,52%
Contribuições Do Empregador	95.381.758,00	0,04%
Contribuições Do Empregador Para A Segurança Social	95.381.758,00	0,04%
Despesas Em Bens E Serviços	32.223.751.110,00	12,04%
Bens	2.080.630.764,00	0,78%
Serviços	30.143.120.346,00	11,27%
Subsídios E Transferências Correntes	51.447.439,00	0,02%
Transferências Correntes	51.447.439,00	0,02%
Despesas De Capital	233.790.825.986,00	87,38%
Investimentos	233.692.663.756,00	87,35%
Aquisição De Bens De Capital Fixo	233.655.663.756,00	87,33%
Compra De Activos Intangíveis	37.000.000,00	0,01%
Outras Despesas De Capital	98.162.230,00	0,04%

DESPESAS POR FUNÇÃO

Função	Valor	%
Total Geral:	267.548.119.445,00	100,00%
Educação	525.721.892,00	0,20%
Ensino Técnico-Profissional	430.889.314,00	0,16%
Formação	94.832.578,00	0,04%
Habitação E Serviços Comunitários	119.113.830.732,00	44,52%
Abastecimento De Água	119.113.830.732,00	44,52%
Assuntos Económicos	147.908.566.821,00	55,28%
Combustíveis E Energia	147.908.566.821,00	55,28%
Electricidade	146.515.755.481,00	54,76%
Energia Não Eléctrica	1.392.811.340,00	0,52%

DESPESAS POR PROGRAMA

Programa	Valor	%
Total Geral:	267.548.119.445,00	100,00%
Ações Correntes	2.056.535.690,00	0,77%
Alterações Climáticas	231.902.750,00	0,09%
Consolidação E Optimização Do Sector Eléctrico	92.614.027.123,00	34,62%
Construção E Reabilitação De Edifícios Públicos E Equipamentos Sociais	1.173.904.947,00	0,44%
Construção E Reabilitação De Infraestruturas Rodoviárias	25.960.500,00	0,01%
Desenvolvimento E Consolidação Do Sector Da Água	1.602.106.019,00	0,60%
Expansão Do Abastecimento De Água Nas Áreas Urbanas, Sedes De Município E Áreas Rurais	115.387.131.297,00	43,13%
Expansão Do Acesso À Energia Eléctrica Nas Áreas Urbanas, Sedes De Município E Áreas	54.025.661.805,00	20,19%

DOTAÇÃO ORÇAMENTAL POR ORGÃO		
DESPESAS POR PROGRAMA		
Programa	Valor	%
Rurais		
Reforço Do Sistema Nacional De Emprego E Formação Profissional	430.889.314,00	0,16%
DESPESAS DE FUNCIONAMENTO E DE APOIO AO DESENVOLVIMENTO		
Projecto / Actividade	Valor	%
Total Geral:	7.696.168.462,00	100,00%
Acompanhamento Da Construção De Barragens E Albufeiras Para Calamidades Naturais	1.499.850,00	0,02%
Administração Geral	1.481.094.910,00	19,24%
Apoio A Carteira De Projectos Do Sector Das Águas	951.093.370,00	12,36%
Apoio A Carteira De Projectos Do Sector De Electricidade	758.832.491,00	9,86%
Aquisição De Produtos Químicos Para Tratamento Da Água	366.668.476,00	4,76%
Asseguramento Da Exploração Da Barragem Do Calueque	375.988.025,00	4,89%
Consultoria Para As Bacias Hidrográficas Internacionais Do Sector Eléctrico	120.890.494,00	1,57%
Desenvolvimento Institucional Do Sector De Águas	2.729.534.400,00	35,47%
Mitigação Das Descargas Eléctricas A Nível Nacional	73.992.600,00	0,96%
Operação E Manutenção Geral Dos Serviços	575.440.780,00	7,48%
Programa De Transformação Do Sector Electrico	261.133.066,00	3,39%
PROGRAMA DE INVESTIMENTOS PÚBLICOS		
Município / Projecto / Actividade	Total	
Total Geral:	259.851.950.983,00	
Ambaca	167.101.254,00	
Reabilitação E Expansão Do Sistema De Abastecimento De Água De Camabatela	167.101.254,00	
Amboim	6.863.470.124,00	
Reabilitação E Expansão Do Sistema De Abastecimento De Água Da Gabela	269.541.701,00	
Reabilitação Subestação De Energia Cuanza Sul Expansão Subestação Electrica De Gabela	6.593.928.423,00	
Ambriz	125.665.417,00	
Reabilitação E Expansão Do Sistema De Abastecimento De Água Do Ambriz	125.665.417,00	
Ambuíla	240.980.470,00	
Reabilitação Do Sistema De Abastecimento De Água Ambuíla	240.980.470,00	
Andulo	177.024.332,00	
Reabilitação E Expansão Do Sistema De Abastecimento De Água Do Andulo	177.024.332,00	
Bailundo	114.315.435,00	
Reabilitação E Expansão Do Sistema Abastecimento De Água De Bailundo	114.315.435,00	
Balombo	145.542.167,00	
Reabilitação Expansão Sistema Abastecimento De Água De Balombo	145.542.167,00	
Banga	25.677.342.580,00	
Construção Do Aproveitamento Hidroeléctrico De Caculo Cabaça	25.463.731.216,00	
Reabilitação Expansão Sistema Abastecimento Água De Banga	213.611.364,00	
Belas	13.339.758.582,00	
Construção Sistema 4 (Eta Bitá) Sistema De Distribuição Água- Luanda	12.139.560.931,00	
Construção Do Centro De Distribuição De Água Potável Luanda-Sapú	1.200.197.651,00	
Belize	223.312.293,00	
Reabilitação E Expansão Do Sistema De Abastecimento De Águas De Belize	223.312.293,00	

DOTAÇÃO ORÇAMENTAL POR ORGÃO	
PROGRAMA DE INVESTIMENTOS PÚBLICOS	
Município / Projecto / Actividade	Total
Bembe	16.154.746,00
Reabilitação Expansão Sistema Abastecimento Água De Bembe	16.154.746,00
Benguela	799.920.000,00
L.T. 200kv Lomaum - Biop-Benguela Sul 220kv Subestação Benguela Sul 60/30kv-120mva	799.920.000,00
Bibala	544.721.749,00
Reabilitação E Expansão Sistema De Abastecimento Água De Bibala - Lcc	544.721.749,00
Bocoio	269.485.386,00
Reabilitação E Expansão Do Sistema De Abastecimento Água De Bocoio	269.485.386,00
Buco Zau	180.685.950,00
Reabilitação E Expansão Do Sistema De Abastecimento De Água Na Localidade Do Buco Zau	180.685.950,00
Bula-Atumba	185.603.278,00
Reabilitação E Expansão Sistema Abastecimento Água De Bula Atumba-Lcc	185.603.278,00
Bungo	347.738.646,00
Reabilitação Sistema De Abastecimento De Água Bungo - Eur	347.738.646,00
Cabinda	7.693.305.454,00
Electrificação E Ligações Domiciliares Da Cidade De Cabinda - Lcc	199.980.000,00
Reabilitação E Reforço Do Sistema Abastecimento De Água De Cabinda - Lcc	4.920.397.169,00
Electrificação Da Província De Cabinda/Minea	2.572.928.285,00
Cachiungo	171.984.876,00
Reabilitação E Expansão Do Sistema Abastecimento De Água De Kachiungo	171.984.876,00
Cacolo	101.731.819,00
Reabilitação E Expansão Do Sistema De Abastecimento De Água De Cacolo	101.731.819,00
Cacuaco	15.236.199.796,00
Ampliação Da Estação De Tratamento De Água De Cacuaco - Candelabro - Fase 3	3.833.438.386,00
Ampliação Da Subestação Electrica - Cacuaco	88.795.311,00
Reabilitação Redes De Distribuição De Energia Eléctrica Luanda Ligações Domiciliares IIª Fase Subestação Da Funda	9.481.463.333,00
Construção Centro Distribuição Água Potável Cacuaco-Centro Distribuição Cand.Duascond.Adut.Dn800mm	1.832.502.766,00
Cacula	669.417.628,00
Reabilitação E Expansão Sistema De Abastecimento Água De Cacula - Lcc	669.417.628,00
Cacuso	20.117.675.793,00
Construção Do Aproveitamento Hidroeléctrico De Laíca E Sistema De Transporte Associado	20.091.207.678,00
Reabilitação E Expansão Do Sistema De Abastecimento Água De Cacuso	26.468.115,00
Cahama	114.050.785,00
Reabilitação E Expansão Do Sistema De Abastecimento De Água Da Cahama	114.050.785,00
Calai	52.162.671,00
Reabilitação E Expansão Do Sistema De Abastecimento De Água De Calai	52.162.671,00
Calandula	164.138.701,00
Reabilitação E Expansão Do Sistema De Abastecimento De Água De Calandula	164.138.701,00
Caluquembe	1.583.183.556,00
Reabilitação Sistema De Abastecimento De Água Caluquembe - Eur	1.583.183.556,00

DOTAÇÃO ORÇAMENTAL POR ORGÃO	
PROGRAMA DE INVESTIMENTOS PÚBLICOS	
Município / Projecto / Actividade	Total
Camacupa	1.100.803.229,00
Reabilitação Sistema De Abastecimento De Água Camacupa - Eur	1.100.803.229,00
Camanongue	297.139.658,00
Reabilitação Sistema De Abastecimento De Água Camanongue - Eur	297.139.658,00
Cambambe	4.518.030.647,00
Reabilitação E Expansão Do Sistema De Abastecimento De Água Do Dondo	203.722.354,00
Sistema Transporte Associado Aproveitamento Hidroeléctrico Cambambe - 2ª Central	4.314.308.293,00
Cambulo	758.206.764,00
Reabilitação Sistema De Abastecimento De Água Cambulo - Eur	758.206.764,00
Cameia	751.951.346,00
Reabilitação Sistema De Abastecimento De Água Cameia / Lumeje - Eur	581.031.847,00
Reabilitação E Expansão Do Sistema De Abastecimento De Água Do Cazombo	170.919.499,00
Camucuo	327.714.996,00
Reabilitação E Expansão Sistema De Abastecimento Água De Camucuo-Lcc	327.714.996,00
Cangandala	154.170.551,00
Reabilitação E Expansão Sistema De Abastecimento De Água Cangandala-Lcc	154.170.551,00
Capenda Camulemba	16.154.851,00
Reabilitação E Expansão Sistema Abastecimento Águas Capenda Camulemba	16.154.851,00
Catabola	174.743.469,00
Reabilitação E Expansão Do Sistema De Abastecimento De Água De Catabola	174.743.469,00
Cazenga	4.010.200.720,00
Instalação Central Térmica Luanda - Cazenga 2xge Tm 2500+	3.971.027.328,00
Subestação Electrica 60/15 Kv Cazenga 6ª Avenida - Edel/Minea	12.911.640,00
Reabilitação E Modernização Da Subestação Electrica - Cazenga/Minea	26.261.752,00
Caála	1.093.757.855,00
Reabilitação Sistema De Abastecimento De Água Caála - Eur	1.093.757.855,00
Chibia	50.177.770,00
Construção Sistema De Abastecimento De Água Chibia	50.177.770,00
Chicala-Cholohanga	899.100.218,00
Reabilitação E Expansão Do Sistema De Abastecimento De Água No Tchicala Tcholoanga-Lcc	899.100.218,00
Chicomba	166.791.154,00
Reforço Sistema De Abastecimento De Água À Localidade De Chicomba	166.791.154,00
Chinjenje	823.212.363,00
Reabilitação E Expansão Sistema Abastecimento Água De Tchindjendje-Lcc	823.212.363,00
Chipindo	407.666.859,00
Reabilitação Sistema De Abastecimento De Água Chipindo - Eur	407.666.859,00
Chitembo	1.066.574.651,00
Reabilitação E Expansão Do Sistema De Abastecimento De Água De Chitembo-Lcc	1.066.574.651,00
Cuango	16.154.746,00
Reabilitação Expansão Sistema Abastecimento Água De Cuango	16.154.746,00
Cuanhama	1.847.129.706,00
Reparação Barragem Do Calueque E Construção De Estação Elevatória/Minea	1.708.144.243,00

DOTAÇÃO ORÇAMENTAL POR ORGÃO	
PROGRAMA DE INVESTIMENTOS PÚBLICOS	
Município / Projecto / Actividade	Total
Programa De Assistência Técnica Para Dna (Cooperação Cubana)	138.985.463,00
Cubal	156.803.398,00
Reabilitação Expansão Sistema Abastecimento Água De Cubal	156.803.398,00
Cuchi	16.154.747,00
Reabilitação E Expansão Do Sistema De Abastecimento De Água Do Cuchi	16.154.747,00
Cuamba	771.985.269,00
Reabilitação E Expansão Sistema De Abastecimento Água Do Cuamba - Lcc	771.985.269,00
Cuímba	175.035.058,00
Reabilitação E Expansão Do Sistema De Abastecimento De Água De Cuimba	175.035.058,00
Cuito	5.097.980.281,00
Reabilitação E Reforço Sistema Abastecimento De Água Do Cuito - 2ª Fase	1.700.003.359,00
Reabilitação Da Central Térmica Do Cuito - Bié	3.397.976.922,00
Cuito Cuanavale	114.001.108,00
Anpliação Rede De Mt, Bt E Ip E Execução Novas Ligações - Cuito Cuanavale	114.001.108,00
Cunhinga	826.326.036,00
Reabilitação E Expansão Sistema De Abastecimento Água De Cunhinga-Lcc	826.326.036,00
Curoca	463.805.506,00
Estudo Construção De Transverse Rios Cunene Para Rio Curoca-Estiagem	231.902.756,00
Estudo Construção Barragem De Retenção Água Vale Rio Curoca-Estiagem	231.902.750,00
Cuvango	590.502.550,00
Reabilitação Sistema De Abastecimento De Água Cuvango - Eur	590.502.550,00
Cuvelai	463.805.500,00
Estudo Construção Transverse Rios Cunene E Cubango Rio Cuvelai-Estiagem	231.902.750,00
Estudo Construção 4 Barragens Retenção Água Vale Rio Cuvelai-Estiagem	231.902.750,00
Dala	213.374.742,00
Reabilitação E Expansão Do Sistema De Abastecimento De Água De Dala	213.374.742,00
Damba	152.557.867,00
Reabilitação E Expansão Do Sistema De Abastecimento De Água Da Damba	152.557.867,00
Dande	1.719.279.968,00
Reabilitação Rede Distribuição De Energia Eléctrica Luanda Ligação Domiciliares Iª Fase Subestação Panguila	1.719.279.968,00
Ecunha	2.078.171.187,00
Reabilitação E Expansão Sistema De Abastecimento Água De Ecunha - Lcc	2.078.171.187,00
Estrutura Central	16.655.111.577,00
Estudos, Assistência Técnica Do Pat/Minea	63.690.999,00
Reabilitação De Estações Hidrométricas/Minea	27.575.513,00
Implementação De Sistemas De Energia Solar/Minea	1.065.029.070,00
Projecto De Desenvolvimento Institucional Do Sector De Águas(Bm/Pdisa)	2.205.599.259,00
Ampliação Sistema Abastecimento Água Nacional Apoio Institucional/Bad	5.242.193.938,00
Estudos De Planos Gerais De Bacias Hidrográficas/Minea	221.715.390,00
Reforço E Ampliação Da Rede Novas Centralidades/Minea	18.659.062,00
Elaboração De Estudos De Projectos Para Expansão Da Capacidade De Transporte De Energia/Minea	355.624.211,00

DOTAÇÃO ORÇAMENTAL POR ORGÃO	
PROGRAMA DE INVESTIMENTOS PÚBLICOS	
Município / Projecto / Actividade	Total
Reabilitação Subestação De Energia Eléctrica Nacional Turbina Aero-Derivativa Movél 31mw Contentorizado	2.382.109.168,00
Construção E Aquisição De Equipamento De Sistema Electrico Nacional De Geradores, Fotovoltaicos E Rede Mt/Bt	1.082.860.697,00
Construção De Novos Centros De Distribuição	422.145.630,00
Construção Central Térmica Luanda Revisão Capital E Constituição De Banco De Peças	2.138.898.360,00
Construção Do Centro De Distribuição De Água Potável 25 Pequenos Sistemas De Águas E 346 Pontos De Água	1.099.350.421,00
Estudos, Assistência Técnica Do Programa De Energias Renováveis (Bad)	268.773.120,00
Reabilitação Dos Postos De Seccionamento / Minea	10.888.239,00
Construção E Instalação De Sistemas Solares-Energias Renováveis/Sun África	49.998.500,00
Golungo Alto	137.208.430,00
Reabilitação E Expansão Do Sistema De Abastecimento De Água Do Golungo Alto	137.208.430,00
Huambo	4.053.209.145,00
Electrificação E Ligações Domiciliares Da Cidade Do Huambo - Lcc	731.522.438,00
Reforço Do Sistema De Abastecimento De Água Do Huambo (2ª Fase)	3.321.686.707,00
Humpata	82.179.537,00
Construção Sistema De Abastecimento De Água Humpata	82.179.537,00
Icolo E Bengo	293.114.212,00
Reabilitação E Reforço Do Sistema De Abastecimento Água De Catete E Uíge-2ª Fase/Minea	122.992.063,00
Reabilitação Do Centro De Pesquisa De Onga-Zanga	170.122.149,00
Jamba	527.385.222,00
Reabilitação E Expansão Sistema De Abastecimento Água Da Jamba - Lcc	527.385.222,00
Kiwaba Nzoji	370.239.805,00
Reabilitação E Expansão De Sistema De Abastecimento De Água De Kiwaba N'Zogi-Lcc	370.239.805,00
Libolo	621.425.680,00
Reabilitação Sistema De Abastecimento De Água Libolo / Calulo - Eur	621.425.680,00
Londumbali	306.232.043,00
Reabilitação E Expansão Do Sistema De Abastecimento Água De Londumbali	153.363.205,00
Reabilitação E Expansão Do Sistema De Abastecimento De Água Do Alto Hama	152.868.838,00
Luanda	17.072.598.478,00
Construção Estação Tratamento Água(Eta) Luanda-Kilamba Cd Cabolombo	271.601.641,00
Ampliação Do Centro Distribuição De Água Potável Luanda-Panguila	1.564.936.165,00
Construção Da Rede Distribuição De Água-Bita Tanque Vacaria	352.677.621,00
Construção Do Centro De Distribuição De Água Potável Luanda-Cd Aeropor	973.025.981,00
Construção Centro Distribuição Vila Flor Conduta Da Eta Kilamba	666.845.758,00
Aquisição De Quadros Eléctricos E Materiais Para Redes De Distribuição	167.328.571,00
Construção Da Lt 60 Kv Se Filda - Se Gika	10.926.120,00
Se 60/15 Kv Angola Cuba - Edel/Minea	17.090.263,00
Reabilitação Centro Distribuição Água Potável Luanda Sul	759.284.393,00
Construção Do Centro De Água Potável Luanda-Km9	887.429.421,00
Construção Do Sistema De Adução Distribuição Eta Quilonga Grande Sistema De Distribuição Associado/Minea	6.969.375.960,00
Projecto De Instalação De Sap Isu	158.161.785,00
Construção Do Centro De Formação Luanda-Treinamento	430.889.314,00
Ampliação Do Centro De Distribuição De Água Potável Luanda-Mulemba	1.427.141.010,00

DOTAÇÃO ORÇAMENTAL POR ORGÃO	
PROGRAMA DE INVESTIMENTOS PÚBLICOS	
Município / Projecto / Actividade	Total
Aquisição E Instalação De Telegestão E Equipamentos Tecnológicos	422.419.379,00
Se 60/15 Kv Victória É Certa - Edel/Minea	16.840.712,00
Ampliação Do Centro De Distribuição De Água Potável Luanda-Golfe	1.314.221.804,00
Reabilitação Central Térmica Luanda Revisão Capital Barças Da Boavista Ii	662.402.580,00
Luau	899.691.063,00
Reabilitação Sistema De Abastecimento De Água Luau - Eur	899.691.063,00
Lubango	5.824.479.272,00
Electrificação E Ligações Domiciliares Do Lubango E Matala - Huila - Lcc	5.824.479.272,00
Lucala	192.656.157,00
Reabilitação Sistema De Abastecimento De Água Lucala - Eur	192.656.157,00
Lucapa	1.432.608.240,00
Reabilitação Sistema De Abastecimento De Água Lucapa /Cafunfo - Eur	532.332.975,00
Reabilitação E Expansão Sistema De Abastecimento Água De Lucapa-Lcc	900.275.265,00
Léua	710.426.982,00
Reabilitação E Expansão Do Sistema De Abastecimento Água Do Léua - Eur	710.426.982,00
Malanje	496.768.087,00
Reabilitação E Ampliação Do Sistema De Abastecimento De Água Em Malange (2ª Fase) - Lcc	496.768.087,00
Maquela Do Zombo	207.622.635,00
Reabilitação E Expansão Do Sistema De Abastecimento De Água De Maquela Do Zombo	207.622.635,00
Marimba	608.596.324,00
Reabilitação E Expansão Sistema De Abastecimento Água De Marimba - Lcc	608.596.324,00
Massango	369.042.188,00
Reabilitação E Expansão Sistema De Abastecimento Água De Massango- Lcc	369.042.188,00
Matala	849.781.862,00
Reabilitação E Modernização Da Central Hidroelétrica Matala	558.764.557,00
Reabilitação E Expansão Do Sistema Abastecimento De Água Na Matala	291.017.305,00
Mavinga	20.091.899,00
Estudo E Construção Do Sistema Eléctrico Integrado-Mavinga	20.091.899,00
Mbanza Kongo	1.919.662.157,00
Reabilitação E Reforço Sistema Abastecimento Água Cidade M'Banza Congo/Minea	1.157.325.331,00
Reabilitação Das Redes Mt E Bt De Mbanza Congo/Zaire	762.336.826,00
Menongue	1.448.541.376,00
Reabilitação Central Térmica Cuando Cubango Capacidade De Geração Em 54 Mw Em Menongue	1.448.541.376,00
Moçâmedes	59.009.150,00
Estudo Para O Mapeamento Dos Ventos-Avaliação Do Potencial Eólico De Angola/Mine 2	59.009.150,00
Mucari	637.189.902,00
Reabilitação E Expansão Do Sistema De Abastecimento Água De Caculama	16.154.851,00
Reabilitação E Expansão Sistema Abastecimento Água De Mucari - Lcc	621.035.051,00
Mussende	25.658.314,00
Reabilitação E Expansão Sistema De Abastecimento De Água De Mussende	25.658.314,00
Namacunde	735.344.547,00
Reabilitação E Expansão Do Sistema De Abastecimento De Água De Milunga	151.763.509,00
Reabilitação Sistema De Abastecimento De Água Namacunde - Eur	583.581.038,00

DOTAÇÃO ORÇAMENTAL POR ORGÃO	
PROGRAMA DE INVESTIMENTOS PÚBLICOS	
Município / Projecto / Actividade	Total
Nambuanguo	47.084.901,00
Reabilitação E Expansão Do Sistema De Abastecimento De Água De Muxaluando-Lcc	47.084.901,00
Negage	16.466.884,00
Reabilitação E Expansão Do Sistema De Abastecimento De Água Do Negage	16.466.884,00
Ngonguambo	230.012.968,00
Reabilitação E Expansão Do Sistema De Abastecimento De Água Do Gonguambo	230.012.968,00
Nharêa	728.747.754,00
Reabilitação E Expansão Sistema De Abastecimento Água De Nharea - Lcc	728.747.754,00
Nzeto	163.700.909,00
Reabilitação E Expansão Do Sistema De Abastecimento De Água Do Nzeto	163.700.909,00
Ondjiva	192.646.658,00
Reforço Sistema De Abastecimento De Água A Ondjiva	145.396.368,00
Reabilitação De Componentes E Reforço Da Conduta Do Troço Ondjiva-Santa Clara	47.250.290,00
Pango Aluquém	209.758.073,00
Reabilitação E Expansão Do Sistema Abastecimento Águas Pango Aluquém	209.758.073,00
Porto Amboim	3.141.680.084,00
Estudo Construção Transverse Rios Longa/Keve Para Rio Uamba-Estiagem	231.902.750,00
Reabilitação Sistema De Abastecimento De Água Porto Amboim -1ª Fase	2.909.777.334,00
Quela	470.969.067,00
Reabilitação E Expansão Sistema De Abastecimento Água Do Quela - Lcc	470.969.067,00
Quibala	65.668.243,00
Reabilitação E Expansão Do Sistema Abastecimento De Água Da Kibala	65.668.243,00
Quibaxi	12.619.815,00
Reabilitação E Expansão Do Sistema De Abastecimento De Água De Quibaxi	12.619.815,00
Quimbele	26.941.403,00
Reabilitação E Expansão Do Sistema Abastecimento De Água De Quimbele	26.941.403,00
Quiçama	412.994.535,00
Reabilitação E Expansão Do Sistema De Abastecimento De Água Da Muxima - Lcc	412.994.535,00
Rivungo	72.070.941,00
Reabilitação E Expansão Do Sistema De Abastecimento De Água Do Rivungo	59.792.558,00
Estudos E Construção Do Sistema Eléctrico Integrado - Rivungo	12.278.383,00
Samba Cajú	26.941.231,00
Reabilitação Expansão Sistema Abastecimento Água De Samba Caju	26.941.231,00
Soyo	12.088.968.932,00
Instalação Central Ciclo Combinado Soyo, Sistema Transporte Associado	9.762.150.489,00
Reabilitação Central Térmica Zaire -Soyo Assistência Técnica Do Ciclo Combinado	992.077.063,00
Reabilitação Sistema De Abastecimento De Água Soyo - Eur	1.334.741.380,00
Sumbe	20.768.267,00
Reabilitação E Reforço Do Sistema De Abastecimento De Água Do Sumbe/Minea	20.768.267,00
Talatona	3.127.220.867,00
Subestação Electrica 60/15 Kv Lar Do Patriota - Edel/Minea	16.805.750,00
Instalação Central Térmica Luanda /Canama 4 X Ge Tm 2500+	732.659.415,00
Se 60/15 Kv Samba - Edel/Minea	17.624.770,00

DOTAÇÃO ORÇAMENTAL POR ORGÃO	
PROGRAMA DE INVESTIMENTOS PÚBLICOS	
Município / Projecto / Actividade	Total
Reabilitação Rede De Distribuição De Energia Eléctrica Luanda Ligação Domiciliar Iiª Fase Subestação Weza Paradise-Eur	2.360.130.932,00
Tomboco	207.704.253,00
Reabilitação Expansão Sistema Abastecimento De Água Do Tomboco	207.704.253,00
Ucuma	255.038.191,00
Reabilitação Do Sistema De Abastecimento De Água Ucuma	255.038.191,00
Varios Municipios-Nacional	11.577.720.415,00
Elaboração De Planos Directores Do Sistema De Abastecimento De Água	45.920.874,00
Programa De Emergência De Abastecimento Rural De Água Provincia Do Cuanza Sul E Bengo	11.994.540,00
Programa De Águas Subterrâneas	10.159.745,00
Revisão Capital Das Centrais Térmicas - Nível Nacional	19.440.000,00
Reabilitação Do Reforço Do Sistema De Abastecimento De Água Lundas Norte E Sul Parte 1	889.816.664,00
Plano De Acção Imediata Para O Luena, Menongue E Mbaza Congo	25.607.022,00
Elaboração Estudos Projecto Para A Expansão Da Capacidade Produção De Energia Eléctrica	320.763.088,00
Estudo E Construção Do Sistema De Água Nacional Pdisa Ii (Bm & Goa)	6.056.822.372,00
Programa Nacional De Água E Electricidade (Pronae/Águas)	145.066.388,00
Reabilitação E Expansão De Redes Mt/Bt - Benguela Huambo Bié (Parte 2-Benguela)	2.458.049.282,00
Elaboração De Estudos E Projectos Sem Gestão E Aproveitamento Bacias Hidrográficas	22.459.802,00
Reabilitação Das Redes Transporte Sistema Norte, Centro E Sul	25.960.500,00
Construção Lt 400 Kv Huambo Ao Lubango E Respectivas Subestações (Bm)	498.024.737,00
Construção Lt 220 Kv Lubango Ao Namibe E Respectivas Subestações (Bm)	547.635.401,00
Construção Da Linha De Transporte De Energia (400kv) De Malanje - Saurimo, E Respectivas Subestações	500.000.000,00
Viana	24.861.997.392,00
Ampliação Da Estação De Tratamento Água Luanda Sudeste - Cassaque	2.865.595.195,00
Construção Centro De Distribuicao De Agua Potavel Luanda - Cd Morar E Instalacao Condutas Adutoras	1.447.979.738,00
Ampliação Subestação De Energia Eléctrica Viana 400/220 KV	4.666.177.374,00
Reabilitação Rede De Distribuição De Energia Eléctrica Luanda Ligação Domiciliar Iiª Fase Subestação Vila Flor-Eur	9.037.738.836,00
Electrificação E Ligações Domiciliares Da Cidade De Luanda - Lcc	1.616.428.480,00
Ampliação Da Estação De Tratamento De Água - Calumbo 2ª Fase	1.131.137.151,00
Ampliação Do Sistema De Abastecimento De Água Luanda - Km Capari, Bom Jesus	1.233.502.248,00
Reabilitação Rede De Distribuição De Energia Eléctrica De Luanda Ligação Domiciliar Iiª Fase Subestação Calumbo	1.599.578.045,00
Reabilitação Redes De Distribuição De Energia Eléctrica De Luanda Ligações Domiciliares. Iiª Fase Subestação Do Porto Seco	1.263.860.325,00
Virei	333.609.748,00
Reabilitação E Expansão Do Sistema De Abastecimento De Água De Virei	101.706.998,00
Estudo Construção 4 Barragem Retenção Água Vale Do Rio Bero-Estiagem	231.902.750,00
Vários Municipios -Luanda	5.340.135.985,00
Ampliação Do Sistema De Abastecimento De Água De Luanda, Sistemas Periféricos E Redes De Distribuição Zango	517.012.869,00
Implantação De Redes Terciárias, Ligações Domiciliares E Redes Existentes	864.465.343,00
Ampliação Da Capacidade Dos Reservatórios De Água Maianga Viana Benfica	622.797.292,00
Construção Do Laboratório Da Estrutura Central Da Epal- Luanda	676.080.560,00
Implantação De Redes De Distribuição E Ligações Domiciliares - Novas Redes	1.119.837.797,00

DOTAÇÃO ORÇAMENTAL POR ORGÃO		
PROGRAMA DE INVESTIMENTOS PÚBLICOS		
Município / Projecto / Actividade	Total	
Ampliação Da Capacidade De Armazenamento De Água Dos Centros De Distribuição - Luanda	332.523.230,00	
Estudos, Assistência Técnica E Consultoria Sistema Abast.Água	39.915.146,00	
Reabilitação Da Estação Tratamento Água Luanda - Sudeste	1.167.503.748,00	
Vários Municípios- Benguela	1.486.749.275,00	
Electrificação E Ligações Domiciliares Da Cidade De Benguela - Lcc	1.286.754.275,00	
Construção Do Sistema Abastecimento Água De Benguela, Lobito, Catumbela E Baía Farta-3ª Fase	199.995.000,00	
Vários Municípios-Bengo	1.460.942.994,00	
Programa Água Para Todos / Minea	1.460.942.994,00	
Vários Municípios-Cuanza Sul	1.469.863.978,00	
Construção De. L.T.220 Kv Gab/Sumbe E Gabela/Wacu Kungo E Respect. S.ES (Fase 1)	1.323.389.985,00	
Reabilitação E Expansão Do Sistema De Abastecimento De Água Do Waku Kungo	146.473.993,00	
Vários Municípios-Cunene	390.482.563,00	
Construção Do Canal Adutor Associado À Barragem Do 71 (Ndúe)	25.000.000,00	
Construção Da Barragem 71 (Ndúe)	290.482.563,00	
Construção De Canal Adutor Associado À Barragem 128 (Calucuve) A Partir De Mupa Até Ondjiva E 44 Chimpac	25.000.000,00	
Construção De Canal Adutor A Partir De Cuamato Até Dombendola	25.000.000,00	
Construção De Captação No Rio Cunene	25.000.000,00	
Vários Municípios-Lunda Norte	3.076.153.546,00	
Reabilitação E Reforço De Potência Do Aproveitamento Hidroeléctrico Do Luachimo	3.076.153.546,00	
Vários Municípios-Malanje	2.061.115.297,00	
Construção Do Sistema Associado Ao Aproveitamento Hidroeléctrico De Laíca - Lote C - Lcc	2.061.115.297,00	
Vários Municípios-Zaire	3.077.163.272,00	
Electrificação Da Província Do Zaire	3.077.163.272,00	
DESPESAS DE NATUREZA POR UNIDADE ORÇAMENTAL		
Unidade Orçamental / Natureza	Valor	%
Ministério Da Energia E Das Águas	267.548.119.445,00	100,00%
Despesas Correntes	33.757.293.459,00	12,62%
Despesas Com O Pessoal	1.386.713.152,00	0,52%
Contribuições Do Empregador	95.381.758,00	0,04%
Despesas Em Bens E Serviços	32.223.751.110,00	12,04%
Subsídios E Transferências Correntes	51.447.439,00	0,02%
Despesas De Capital	233.790.825.986,00	87,38%
Investimentos	233.692.663.756,00	87,35%
Outras Despesas De Capital	98.162.230,00	0,04%

DOTAÇÃO ORÇAMENTAL POR ORGÃO

Órgão: Ministério Dos Transportes

RECEITA POR NATUREZA ECONÓMICA

Natureza	Valor	%
Total Geral:	118.930.511.031,00	100,00%
Receitas Correntes	118.930.511.031,00	100,00%
Receita Tributária	118.234.857.266,00	99,42%
Impostos	1.018.557.880,00	0,86%
Taxas Custas E Emolumentos	116.799.427.723,00	98,21%
Receita Parafiscal	416.871.663,00	0,35%
Receita De Serviços	258.653.765,00	0,22%
Receita De Serviços Diversos	258.653.765,00	0,22%
Receita De Transferências Correntes	437.000.000,00	0,37%
Doações E Ajudas	437.000.000,00	0,37%

DESPESAS POR NATUREZA ECONÓMICA

Natureza	Valor	%
Total Geral:	150.809.273.412,00	100,00%
Despesas Correntes	72.732.427.569,00	48,23%
Despesas Com O Pessoal	4.723.654.826,00	3,13%
Despesas Com O Pessoal Civil	4.723.654.826,00	3,13%
Contribuições Do Empregador	334.263.514,00	0,22%
Contribuições Do Empregador Para A Segurança Social	334.263.514,00	0,22%
Despesas Em Bens E Serviços	66.829.299.930,00	44,31%
Bens	2.314.968.046,00	1,54%
Serviços	64.514.331.884,00	42,78%
Subsídios E Transferências Correntes	845.209.299,00	0,56%
Transferências Correntes	845.209.299,00	0,56%
Despesas De Capital	78.076.845.843,00	51,77%
Investimentos	75.967.580.900,00	50,37%
Aquisição De Bens De Capital Fixo	75.967.580.900,00	50,37%
Outras Despesas De Capital	2.109.264.943,00	1,40%

DESPESAS POR FUNÇÃO

Função	Valor	%
Total Geral:	150.809.273.412,00	100,00%
Serviços Públicos Gerais	680.457.338,00	0,45%
Órgãos Executivos	680.457.338,00	0,45%
Assuntos Económicos	150.128.816.074,00	99,55%
Transportes	150.128.816.074,00	99,55%
Transporte Rodoviário	108.063.663.772,00	71,66%
Transporte Fluvial	20.979.108.664,00	13,91%
Transporte Ferroviário	6.139.038.942,00	4,07%
Transporte Aéreo	14.947.004.696,00	9,91%

DESPESAS POR PROGRAMA

Programa	Valor	%
Total Geral:	150.809.273.412,00	100,00%
Ações Correntes	117.760.279.036,00	78,09%
Capacitação Institucional E Valorização Dos Recursos Humanos Na Administração Pública	442.957.338,00	0,29%
Construção E Reabilitação De Edifícios Públicos E Equipamentos Sociais	237.500.000,00	0,16%
Desenvolvimento Da Rede Urbana	105.132.576,00	0,07%

DOTAÇÃO ORÇAMENTAL POR ORGÃO		
DESPESAS POR PROGRAMA		
Programa	Valor	%
Desenvolvimento E Melhoria Das Infraestruturas De Transportes	17.499.540.749,00	11,60%
Expansão Do Transporte Público	3.703.747.339,00	2,46%
Modernização E Desenvolvimento Da Actividade De Transportes	737.282.624,00	0,49%
Prevenção De Riscos E Protecção Ambiental	10.322.833.750,00	6,84%
DESPESAS DE FUNCIONAMENTO E DE APOIO AO DESENVOLVIMENTO		
Projecto / Actividade	Valor	%
Total Geral:	120.125.636.374,00	100,00%
Administração Geral	3.761.511.086,00	3,13%
Aquisição De Serviços De Consultoria Jurídica Para A Concepção De Contratos De Gestão E Exploração Concessão E Exploração Das Plataformas Logísticas Do Lombe,-Malanje, Soyo-Zaire, Menongue-Cuando C	178.436.155,00	0,15%
Aquisição De Veículos E Viaturas Especializadas	612.001.836,00	0,51%
Aquisição E Instalação De Sistema De Navegação Aérea E Sistema Vsat	54.541.410,00	0,05%
Aquisição E Instalação De Sistema Vsat Para Cabinda- Mintrans/Enana	33.295.000,00	0,03%
Assistência Técnica E Consultoria	261.287.175,00	0,22%
Contribuição Da Cpm De Representação De Angola Na Repang Junto Da Omi (Organização Marítima Internacional) - Impa	68.973.102,00	0,06%
Criação De 1 Base De Dados De Dados Nacional Integrada Para Os Operadores Rodoviários - Intr	15.338.506,00	0,01%
Elaboração E Atualização De Projectos De Infraestrutura Básicas De Plataformas Logísticas	45.323.877,00	0,04%
Formulação Da Estratégia Marítima Nacional	55.424.227,00	0,05%
I.S.G.E.S.T - Instituto Superior De Gestão, Logística E Transportes	51.439.480,00	0,04%
Iluminação Pública	105.132.576,00	0,09%
Implementação Do Plano De Formação De Quadros	114.396.193,00	0,10%
Instalação E Balizagem Luminosa Difinitiva Para Os Aeroportos Do Cuito, Soyo, Cabinda - Enana	33.215.178,00	0,03%
Melhorar As Conformidades Do Sector Marítimo Face À Omi-Organização Marítima Internacional -Impa	68.868.113,00	0,06%
Melhoria Do Instituto Médio Politécnico Do Cfm-Ep	33.215.405,00	0,03%
Modernização E Reforço Da Capacidade Institucional	231.171.800,00	0,19%
Operação E Manutenção Geral Dos Serviços	113.998.767.950,00	94,90%
Pesi- Plano Estratégico De Tecnologia De Informação - Mintrans	12.608.739,00	0,01%
Plano De Mobilidade Das Cidades	10.252.425,00	0,01%
Planos Directores Dos Portos De Angola (Cabinda, Soyo, Amboim, Lobito E Namibe) - Impa	55.030.135,00	0,05%
Projectos Associados As Infraestruturas Básicas De Plataformas Logísticas	189.194.044,00	0,16%
Reabilitação E Apetrechamento Do Mintrans- 3º Andar	35.358.070,00	0,03%
Reabilitação E Manutenção Em Condições Operacionais Do Sistema De Ajuda A Navegação De Angola - Ihsma	40.319.377,00	0,03%
Reabilitação, Modernização E Apetrechamento Das Instalações Do Incfa	13.987.160,00	0,01%
Segurança Do Sistema De Informação - Mintrans	23.487.657,00	0,02%
Suporte Técnico Ao Data Center/Mintrans	23.059.698,00	0,02%
PROGRAMA DE INVESTIMENTOS PÚBLICOS		
Município / Projecto / Actividade	Total	
Total Geral:	30.683.637.038,00	
Cabinda	18.043.305.994,00	
Construção Do Novo Porto Caio Em Cabinda/Mintrans	950.000.000,00	
Ampliação Do Complexo Aeroportuário De Cabinda	4.810.479.244,00	
Construção De Um Quebra Mar Para A Nova Ponte Cais De Cabinda	10.322.833.750,00	

DOTAÇÃO ORÇAMENTAL POR ORGÃO	
PROGRAMA DE INVESTIMENTOS PÚBLICOS	
Município / Projecto / Actividade	Total
Construção Do Terminal De Cabotagem De Cabinda	1.959.993.000,00
Cazenga	2.538.760.443,00
Construção E Apetrechamento Da Oficina Das Dmu'S No Cfl (Cazenga)	1.291.493.850,00
Aquisição Das Dmu'S Ferroviárias Para O Cfl Luanda	1.247.266.593,00
Estrutura Central	588.750.000,00
Aquisição De 1500 Autocarros Para Transportes Escolar	588.750.000,00
Icolo E Bengo	1.601.669.908,00
Construção Do Nail Em Luanda	1.601.669.908,00
Luanda	2.136.441.446,00
Construção Da Estação Dos Musseques - Cfl	389.113.818,00
Construção Da Estação Do Bungo - Cfl	423.995.855,00
Construção De 4 Passagens Superiores No Cfl Troço Bungo Baia Em Luanda	279.990.000,00
Reabilitação Da Pista Do Aeroporto Internacional 4 De Fevereiro Luanda	1.043.341.773,00
Mbanza Kongo	1.399.265.904,00
Construção E Apetrechamento Do Aeroporto Mbanza Kongo	1.399.265.904,00
Moçâmedes	1.647.459.438,00
Construção Das Infra-Estruturas Integradas Para O Desenvolvimento Da Baia Do Namibe	1.647.459.438,00
Viana	1.690.501.905,00
Construção Da Estação Do Baia - Cfl	345.670.677,00
Construção Ramal Ferroviário De Ligação Baia Nail	200.532.937,00
Construção Da Estação De Viana - Cfl	405.361.640,00
Construção Da Estação Do Kapalanga - Cfl	345.363.949,00
Reabilitação Das Oficinas De Manutenção Dos Cfa Ge	393.572.702,00
Vários Municípios-Cuanza Norte	299.982.000,00
Reabilitação Do Troço Ferroviário Zenza-Cacuso	299.982.000,00
Vários Municípios -Luanda	737.500.000,00
Sistema De Transporte B.R.T. Meios Rolantes	500.000.000,00
Implementação Do Pgceac 2ª Fase	237.500.000,00

DESPESAS DE NATUREZA POR UNIDADE ORÇAMENTAL

Unidade Orçamental / Natureza	Valor	%
Conselho Nacional De Carregadores	59.065.163.519,00	100,00%
Despesas Correntes	14.208.263.519,00	24,06%
Despesas Com O Pessoal	2.018.277.750,00	3,42%
Contribuições Do Empregador	148.069.424,00	0,25%
Despesas Em Bens E Serviços	11.200.332.648,00	18,96%
Subsídios E Transferências Correntes	841.583.697,00	1,42%
Despesas De Capital	44.856.900.000,00	75,94%
Investimentos	44.856.900.000,00	75,94%
Instituto Marítimo E Portuário De Angola	5.149.438.182,00	100,00%
Despesas Correntes	2.998.489.584,00	58,23%
Despesas Com O Pessoal	757.985.253,00	14,72%

DOTAÇÃO ORÇAMENTAL POR ORGÃO		
DESPESAS DE NATUREZA POR UNIDADE ORÇAMENTAL		
Unidade Orçamental / Natureza	Valor	%
Contribuições Do Empregador	44.131.162,00	0,86%
Despesas Em Bens E Serviços	2.196.195.567,00	42,65%
Subsídios E Transferências Correntes	177.602,00	0,00%
Despesas De Capital	2.150.948.598,00	41,77%
Investimentos	41.683.655,00	0,81%
Outras Despesas De Capital	2.109.264.943,00	40,96%
Unidade Orçamental / Natureza	Valor	%
Instituto Nacional Da Aviação Civil	5.563.822.779,00	100,00%
Despesas Correntes	4.894.945.678,00	87,98%
Despesas Com O Pessoal	1.383.778.836,00	24,87%
Contribuições Do Empregador	106.425.142,00	1,91%
Despesas Em Bens E Serviços	3.404.741.700,00	61,19%
Despesas De Capital	668.877.101,00	12,02%
Investimentos	668.877.101,00	12,02%
Unidade Orçamental / Natureza	Valor	%
Instituto Nacional Dos Transportes Rodoviários	1.507.629.357,00	100,00%
Despesas Correntes	976.829.357,00	64,79%
Despesas Com O Pessoal	165.071.313,00	10,95%
Contribuições Do Empregador	10.309.418,00	0,68%
Despesas Em Bens E Serviços	800.048.626,00	53,07%
Subsídios E Transferências Correntes	1.400.000,00	0,09%
Despesas De Capital	530.800.000,00	35,21%
Investimentos	530.800.000,00	35,21%
Unidade Orçamental / Natureza	Valor	%
Ministério Dos Transportes	79.523.219.575,00	100,00%
Despesas Correntes	49.653.899.431,00	62,44%
Despesas Com O Pessoal	398.541.674,00	0,50%
Contribuições Do Empregador	25.328.368,00	0,03%
Despesas Em Bens E Serviços	49.227.981.389,00	61,90%
Subsídios E Transferências Correntes	2.048.000,00	0,00%
Despesas De Capital	29.869.320.144,00	37,56%
Investimentos	29.869.320.144,00	37,56%

DOTAÇÃO ORÇAMENTAL POR ORGÃO

Órgão: Ministério Do Ambiente

RECEITA POR NATUREZA ECONÓMICA

Natureza	Valor	%
Total Geral:	1.834.371.574,00	100,00%
Receitas Correntes	1.834.371.574,00	100,00%
Receita Tributária	259.930.726,00	14,17%
Taxas Custas E Emolumentos	259.930.726,00	14,17%
Receitas Correntes Diversas	1.574.440.848,00	85,83%
Outras Receitas Correntes	1.574.440.848,00	85,83%

DESPESAS POR NATUREZA ECONÓMICA

Natureza	Valor	%
Total Geral:	4.248.135.688,00	100,00%
Despesas Correntes	3.495.799.518,00	82,29%
Despesas Com O Pessoal	1.156.132.915,00	27,22%
Despesas Com O Pessoal Civil	1.156.132.915,00	27,22%
Contribuições Do Empregador	81.447.806,00	1,92%
Contribuições Do Empregador Para A Segurança Social	81.447.806,00	1,92%
Despesas Em Bens E Serviços	2.257.557.597,00	53,14%
Bens	378.943.873,00	8,92%
Serviços	1.878.613.724,00	44,22%
Subsídios E Transferências Correntes	661.200,00	0,02%
Transferências Correntes	661.200,00	0,02%
Despesas De Capital	752.336.170,00	17,71%
Investimentos	752.336.170,00	17,71%
Aquisição De Bens De Capital Fixo	752.336.170,00	17,71%

DESPESAS POR FUNÇÃO

Função	Valor	%
Total Geral:	4.248.135.688,00	100,00%
Educação	40.831.747,00	0,96%
Ensino Secundário	40.831.747,00	0,96%
Habitação E Serviços Comunitários	949.859.696,00	22,36%
Saneamento Básico	949.859.696,00	22,36%
Protecção Ambiental	3.257.444.245,00	76,68%
Protecção Da Biodiversidade E Da Paisagem	101.319.656,00	2,39%
Investigação E Desenvolvim. Em Protecção Do Ambiente	3.140.866.964,00	73,94%
Outros Serviços De Protecção Ambiental	15.257.625,00	0,36%

DESPESAS POR PROGRAMA

Programa	Valor	%
Total Geral:	4.248.135.688,00	100,00%
Acções Correntes	1.790.434.073,00	42,15%
Alterações Climáticas	502.337.541,00	11,82%
Biodiversidade E Áreas De Conservação	451.133.377,00	10,62%
Capacitação Institucional E Valorização Dos Recursos Humanos Na Administração Pública	554.371.001,00	13,05%
Melhoria Do Saneamento Básico	949.859.696,00	22,36%

DESPESAS DE FUNCIONAMENTO E DE APOIO AO DESENVOLVIMENTO

Projecto / Actividade	Valor	%
Total Geral:	3.587.508.378,00	100,00%
Administração Geral	1.238.241.921,00	34,52%

DOTAÇÃO ORÇAMENTAL POR ORGÃO		
DESPESAS DE FUNCIONAMENTO E DE APOIO AO DESENVOLVIMENTO		
Projecto / Actividade	Valor	%
Criança E Ambiente	62.846.007,00	1,75%
Criação De Novas Áreas De Conservação	133.483.451,00	3,72%
Definição De Novos Limites Dos Parques	81.025.427,00	2,26%
Educação Ambiental A Nível Nacional.-	62.846.088,00	1,75%
Elaboração Da Lista Nacional Do Património Natural	76.536.702,00	2,13%
Estratégia Nacional De Combate A Caça Furtiva	98.262.241,00	2,74%
Estudo De Monitoramento Das Águas Residuais.-	65.706.513,00	1,83%
Implementação Do Plano Estratégico De Gestão De Resíduos.	33.848.695,00	0,94%
Implementação De Sistema Dos Indicadores Ambientais.-	554.371.001,00	15,45%
Operação E Manutenção Geral Dos Serviços	511.360.405,00	14,25%
Prestação De Serviços De Ensino	40.831.747,00	1,14%
Prevenção E Monitorização De Queimadas	502.337.541,00	14,00%
Programa Iniciativa Transfronteiriça De Conservação Da Floresta De Mayombe	61.825.556,00	1,72%
Saneamento Total Liderado Pelas Comunidades E Escolas(SIce)	63.985.083,00	1,78%
PROGRAMA DE INVESTIMENTOS PÚBLICOS		
Município / Projecto / Actividade	Total	
Total Geral:	660.627.310,00	
Viana	660.627.310,00	
Construção E Apetrechamento Da Fábrica De Reciclagem De Resíduos De Luanda	660.627.310,00	
DESPESAS DE NATUREZA POR UNIDADE ORÇAMENTAL		
Unidade Orçamental / Natureza	Valor	%
Agência Nacional De Resíduos	48.038.845,00	100,00%
Despesas Correntes	46.838.845,00	97,50%
Despesas Com O Pessoal	20.942.530,00	43,59%
Contribuições Do Empregador	1.577.058,00	3,28%
Despesas Em Bens E Serviços	24.319.257,00	50,62%
Despesas De Capital	1.200.000,00	2,50%
Investimentos	1.200.000,00	2,50%
Unidade Orçamental / Natureza	Valor	%
Centro De Análises De Poluição E Controlo Ambiental	54.880.660,00	100,00%
Despesas Correntes	51.780.660,00	94,35%
Despesas Com O Pessoal	15.168.527,00	27,64%
Contribuições Do Empregador	1.186.248,00	2,16%
Despesas Em Bens E Serviços	35.425.885,00	64,55%
Despesas De Capital	3.100.000,00	5,65%
Investimentos	3.100.000,00	5,65%
Unidade Orçamental / Natureza	Valor	%
Centro De Ecologia Tropical E Alterações Climáticas	76.621.055,00	100,00%
Despesas Correntes	76.621.055,00	100,00%
Despesas Com O Pessoal	36.195.944,00	47,24%
Contribuições Do Empregador	2.488.226,00	3,25%
Despesas Em Bens E Serviços	37.936.885,00	49,51%
Unidade Orçamental / Natureza	Valor	%

DOTAÇÃO ORÇAMENTAL POR ORGÃO		
DESPESAS DE NATUREZA POR UNIDADE ORÇAMENTAL		
Unidade Orçamental / Natureza	Valor	%
Fundo Nacional Do Ambiente	54.368.737,00	100,00%
Despesas Correntes	53.168.737,00	97,79%
Despesas Com O Pessoal	34.362.420,00	63,20%
Contribuições Do Empregador	2.460.323,00	4,53%
Despesas Em Bens E Serviços	16.159.394,00	29,72%
Subsídios E Transferências Correntes	186.600,00	0,34%
Despesas De Capital	1.200.000,00	2,21%
Investimentos	1.200.000,00	2,21%
Unidade Orçamental / Natureza	Valor	%
Instituto Nacional De Biodiversidade E Áreas De Conservação	428.535.838,00	100,00%
Despesas Correntes	428.535.838,00	100,00%
Despesas Com O Pessoal	343.775.474,00	80,22%
Contribuições Do Empregador	23.823.393,00	5,56%
Despesas Em Bens E Serviços	60.877.171,00	14,21%
Subsídios E Transferências Correntes	59.800,00	0,01%
Unidade Orçamental / Natureza	Valor	%
Instituto Nacional De Gestão Ambiental	86.879.044,00	100,00%
Despesas Correntes	86.879.044,00	100,00%
Despesas Com O Pessoal	45.562.366,00	52,44%
Contribuições Do Empregador	3.207.095,00	3,69%
Despesas Em Bens E Serviços	37.936.883,00	43,67%
Subsídios E Transferências Correntes	172.700,00	0,20%
Unidade Orçamental / Natureza	Valor	%
Instituto Politécnico Do Ambiente 31 De Janeiro	118.720.213,00	100,00%
Despesas Correntes	118.720.213,00	100,00%
Despesas Com O Pessoal	72.697.108,00	61,23%
Contribuições Do Empregador	5.191.358,00	4,37%
Despesas Em Bens E Serviços	40.831.747,00	34,39%
Unidade Orçamental / Natureza	Valor	%
Ministério Do Ambiente	3.361.776.256,00	100,00%
Despesas Correntes	2.614.940.086,00	77,78%
Despesas Com O Pessoal	587.428.546,00	17,47%
Contribuições Do Empregador	41.514.105,00	1,23%
Despesas Em Bens E Serviços	1.985.755.335,00	59,07%
Subsídios E Transferências Correntes	242.100,00	0,01%
Despesas De Capital	746.836.170,00	22,22%
Investimentos	746.836.170,00	22,22%
Unidade Orçamental / Natureza	Valor	%
Serviço De Gestão Do Parque Nacional Da Cameia	3.057.415,00	100,00%
Despesas Correntes	3.057.415,00	100,00%
Despesas Em Bens E Serviços	3.057.415,00	100,00%
Unidade Orçamental / Natureza	Valor	%
Serviço De Gestão Do Parque Nacional Da Cangandala	3.050.765,00	100,00%
Despesas Correntes	3.050.765,00	100,00%

DOTAÇÃO ORÇAMENTAL POR ORGÃO		
DESPESAS DE NATUREZA POR UNIDADE ORÇAMENTAL		
Unidade Orçamental / Natureza	Valor	%
Despesas Em Bens E Serviços	3.050.765,00	100,00%
Unidade Orçamental / Natureza	Valor	%
Serviço De Gestão Do Parque Nacional Da Maiombe	3.052.665,00	100,00%
Despesas Correntes	3.052.665,00	100,00%
Despesas Em Bens E Serviços	3.052.665,00	100,00%
Unidade Orçamental / Natureza	Valor	%
Serviço De Gestão Do Parque Nacional Da Quiçama	3.051.715,00	100,00%
Despesas Correntes	3.051.715,00	100,00%
Despesas Em Bens E Serviços	3.051.715,00	100,00%
Unidade Orçamental / Natureza	Valor	%
Serviço De Gestão Do Parque Nacional Do Iona	3.051.715,00	100,00%
Despesas Correntes	3.051.715,00	100,00%
Despesas Em Bens E Serviços	3.051.715,00	100,00%
Unidade Orçamental / Natureza	Valor	%
Serviço De Gestão Do Parque Nacional Do Luengue	3.050.765,00	100,00%
Despesas Correntes	3.050.765,00	100,00%
Despesas Em Bens E Serviços	3.050.765,00	100,00%

DOTAÇÃO ORÇAMENTAL POR ORGÃO

Órgão: Minist. Das Telecomunicações E Tecnologias De Informação

RECEITA POR NATUREZA ECONÓMICA

Natureza	Valor	%
Total Geral:	5.771.689.744,00	100,00%
Receitas Correntes	5.771.689.744,00	100,00%
Receita Tributária	5.625.029.286,00	97,46%
Taxas Custas E Emolumentos	5.625.029.286,00	97,46%
Receita De Serviços	146.660.458,00	2,54%
Receita De Serviços Diversos	146.660.458,00	2,54%

DESPESAS POR NATUREZA ECONÓMICA

Natureza	Valor	%
Total Geral:	10.649.152.018,00	100,00%
Despesas Correntes	4.138.111.674,00	38,86%
Despesas Com O Pessoal	2.205.038.243,00	20,71%
Despesas Com O Pessoal Civil	2.205.038.243,00	20,71%
Contribuições Do Empregador	144.789.481,00	1,36%
Contribuições Do Empregador Para A Segurança Social	144.789.481,00	1,36%
Despesas Em Bens E Serviços	1.786.214.750,00	16,77%
Bens	143.472.265,00	1,35%
Serviços	1.642.742.485,00	15,43%
Subsídios E Transferências Correntes	2.069.200,00	0,02%
Transferências Correntes	2.069.200,00	0,02%
Despesas De Capital	6.511.040.344,00	61,14%
Investimentos	6.511.040.344,00	61,14%
Aquisição De Bens De Capital Fixo	6.439.040.344,00	60,47%
Compra De Activos Intangíveis	72.000.000,00	0,68%

DESPESAS POR FUNÇÃO

Função	Valor	%
Total Geral:	10.649.152.018,00	100,00%
Serviços Públicos Gerais	100.000.000,00	0,94%
Órgãos Executivos	100.000.000,00	0,94%
Assuntos Económicos	10.549.152.018,00	99,06%
Comunicações E Tecnologias Da Informação	10.549.152.018,00	99,06%
Comunicações	536.938.499,00	5,04%
Tecnologias Da Informação	10.012.213.519,00	94,02%

DESPESAS POR PROGRAMA

Programa	Valor	%
Total Geral:	10.649.152.018,00	100,00%
Ações Correntes	3.111.636.736,00	29,22%
Aprofundamento Da Reforma Da Administração Pública	495.064.487,00	4,65%
Capacitação Institucional E Valorização Dos Recursos Humanos Na Administração Pública	5.626.556.652,00	52,84%
Construção E Reabilitação De Edifícios Públicos E Equipamentos Sociais	200.595.839,00	1,88%
Desenvolvimento De Infraestruturas De Telecomunicações E Tecnologias De Informação	1.215.298.304,00	11,41%

DESPESAS DE FUNCIONAMENTO E DE APOIO AO DESENVOLVIMENTO

Projecto / Actividade	Valor	%
Total Geral:	4.361.388.293,00	100,00%
Administração Geral	2.462.201.555,00	56,45%
Andando Com As Tecnologias De Informação E Comunicação	84.478.898,00	1,94%

DOTAÇÃO ORÇAMENTAL POR ORGÃO		
DESPESAS DE FUNCIONAMENTO E DE APOIO AO DESENVOLVIMENTO		
Projecto / Actividade	Valor	%
Apetreçamento De Equipamentos Informaticos Para Estações Postais	35.999.400,00	0,83%
Capacitação E Certificação Técnica De Quadro	70.473.652,00	1,62%
Certificação De Aeroportos	25.279.472,00	0,58%
Comunicações Administrativa	93.279.020,00	2,14%
Formação De Sistema De Gestão De Qualidade	78.989.100,00	1,81%
Formação Em Tecnologias De Informação E Comunicação	80.471.401,00	1,85%
Gestão , Manutenção E Desenvolvimento Dos Serviços Do Sepe	185.024.296,00	4,24%
Instalação De Sistemas	258.543.842,00	5,93%
Manutenção De Infraestruturas Tecnologicas E De Redes	328.212.476,00	7,53%
Operação E Manutenção Geral Dos Serviços	649.435.181,00	14,89%
Substituição E Calibração De Sensores.	9.000.000,00	0,21%
PROGRAMA DE INVESTIMENTOS PÚBLICOS		
Município / Projecto / Actividade	Total	
Total Geral:	6.287.763.725,00	
Estrutura Central	6.176.420.048,00	
Instalação, Transferência E Operação Local Da Infra-Estrutura Raiz Cctld . Ao - Domínio Ra	85.448.006,00	
Rema Redes Mediatecas De Angola	89.252.162,00	
Instalação Do Programa De Massificação E Inclusão Digital	77.747.517,00	
Projecto Interligação Do Sistema Informático Do Estado	124.645.742,00	
Implementação De Uma Rede Multi Serviços Fase 2	600.054.742,00	
Instalação Do Sistema De Infra-Estruturas Para As Chaves Públicas, Assinaturas Electrónica	101.566.663,00	
Modernização Do Inamet Fase I	4.901.856.168,00	
Instalação E Actualização Da Infra-Estrutura Skyedge Ii C, Da Rede Privativa Do Estado	93.697.650,00	
Instalação Do Sistema De Controlo, Gestão E Monitoramento De Espectro Rádio Eléctrico, Fis	13.411.049,00	
Instalação Da Infra-Estrutura De Sistemas De Ciber Segurança Nas Comunicações Electrónicas	88.740.349,00	
Talatona	111.343.677,00	
Estudos Construção E Apetrechamento Do Parque Tecnológico Camama	111.343.677,00	
DESPESAS DE NATUREZA POR UNIDADE ORÇAMENTAL		
Unidade Orçamental / Natureza	Valor	%
Agência Angolana De Protecção De Dados	212.288.806,00	100,00%
Despesas Correntes	183.150.261,00	86,27%
Despesas Com O Pessoal	95.000.000,00	44,75%
Contribuições Do Empregador	4.000.000,00	1,88%
Despesas Em Bens E Serviços	83.150.261,00	39,17%
Subsídios E Transferências Correntes	1.000.000,00	0,47%
Despesas De Capital	29.138.545,00	13,73%
Investimentos	29.138.545,00	13,73%
Unidade Orçamental / Natureza	Valor	%
Instituto Angolano Das Comunicações	536.938.499,00	100,00%
Despesas Correntes	536.938.499,00	100,00%
Despesas Com O Pessoal	220.631.129,00	41,09%
Contribuições Do Empregador	10.940.965,00	2,04%
Despesas Em Bens E Serviços	305.045.205,00	56,81%
Subsídios E Transferências Correntes	321.200,00	0,06%

DOTAÇÃO ORÇAMENTAL POR ORGÃO		
DESPESAS DE NATUREZA POR UNIDADE ORÇAMENTAL		
Unidade Orçamental / Natureza	Valor	%
Instituto Nacional De Fomento Da Sociedade E Da Informação	1.251.994.774,00	100,00%
Despesas Correntes	1.133.994.774,00	90,58%
Despesas Com O Pessoal	589.965.877,00	47,12%
Contribuições Do Empregador	40.474.514,00	3,23%
Despesas Em Bens E Serviços	503.374.783,00	40,21%
Subsídios E Transferências Correntes	179.600,00	0,01%
Despesas De Capital	118.000.000,00	9,42%
Investimentos	118.000.000,00	9,42%
Unidade Orçamental / Natureza	Valor	%
Instituto Nacional De Telecomunicações	258.649.633,00	100,00%
Despesas Correntes	258.649.633,00	100,00%
Despesas Com O Pessoal	203.608.994,00	78,72%
Contribuições Do Empregador	14.394.624,00	5,57%
Despesas Em Bens E Serviços	40.646.015,00	15,71%
Unidade Orçamental / Natureza	Valor	%
Ministério Das Telecomunicações E Tecnol.De Informação	7.944.924.373,00	100,00%
Despesas Correntes	1.611.022.574,00	20,28%
Despesas Com O Pessoal	804.732.348,00	10,13%
Contribuições Do Empregador	55.088.128,00	0,69%
Despesas Em Bens E Serviços	750.633.698,00	9,45%
Subsídios E Transferências Correntes	568.400,00	0,01%
Despesas De Capital	6.333.901.799,00	79,72%
Investimentos	6.333.901.799,00	79,72%
Unidade Orçamental / Natureza	Valor	%
Unidade Técnica De Gestão De Mediatecas De Angola	444.355.933,00	100,00%
Despesas Correntes	414.355.933,00	93,25%
Despesas Com O Pessoal	291.099.895,00	65,51%
Contribuições Do Empregador	19.891.250,00	4,48%
Despesas Em Bens E Serviços	103.364.788,00	23,26%
Despesas De Capital	30.000.000,00	6,75%
Investimentos	30.000.000,00	6,75%

DOTAÇÃO ORÇAMENTAL POR ORGÃO		
Órgão: Ministério Da Comunicação Social		
DESPESAS POR NATUREZA ECONÓMICA		
Natureza	Valor	%
Total Geral:	4.113.083.442,00	100,00%
Despesas Correntes	3.857.515.643,00	93,79%
Despesas Com O Pessoal	485.948.688,00	11,81%
Despesas Com O Pessoal Civil	485.948.688,00	11,81%
Contribuições Do Empregador	34.038.585,00	0,83%
Contribuições Do Empregador Para A Segurança Social	34.038.585,00	0,83%
Despesas Em Bens E Serviços	2.267.759.310,00	55,14%
Bens	117.814.091,00	2,86%
Serviços	2.149.945.219,00	52,27%
Subsídios E Transferências Correntes	1.069.769.060,00	26,01%
Transferências Correntes	1.069.769.060,00	26,01%
Despesas De Capital	255.567.799,00	6,21%
Investimentos	255.567.799,00	6,21%
Aquisição De Bens De Capital Fixo	255.567.799,00	6,21%
DESPESAS POR FUNÇÃO		
Função	Valor	%
Total Geral:	4.113.083.442,00	100,00%
Assuntos Económicos	4.113.083.442,00	100,00%
Comunicações E Tecnologias Da Informação	4.113.083.442,00	100,00%
Comunicações	4.113.083.442,00	100,00%
DESPESAS POR PROGRAMA		
Programa	Valor	%
Total Geral:	4.113.083.442,00	100,00%
Ações Correntes	1.044.292.719,00	25,39%
Construção E Reabilitação De Edifícios Públicos E Equipamentos Sociais	174.824.955,00	4,25%
Melhoria Do Serviço Público Nacional Da Comunicação Social	2.824.035.787,00	68,66%
Reforço Do Sistema Nacional De Emprego E Formação Profissional	69.929.981,00	1,70%
DESPESAS DE FUNCIONAMENTO E DE APOIO AO DESENVOLVIMENTO		
Projecto / Actividade	Valor	%
Total Geral:	3.868.328.506,00	100,00%
Ações De Marketing Comunicação E Publicidade	936.228.937,00	24,20%
Administração Geral	520.148.373,00	13,45%
Comunicação Externa/ Adidos	1.062.600.000,00	27,47%
Consultoria Para Trabalhos Específicos Da Comunicação Social	338.526.144,00	8,75%
Encargos Com A Comissão Das Vítimas Dos Conflitos Políticos	98.832.645,00	2,55%
Encargos Com A Tpa Internacional	350.364.960,00	9,06%
Formação E Superação Técnica Profissional	105.264.165,00	2,72%
Operação E Manutenção Geral Dos Serviços	418.880.181,00	10,83%
Plataforma Das Entidades Reguladoras De Comunicação Para Os Palop S	1.999.800,00	0,05%
Prémio Nacional De Jornalismo	33.983.451,00	0,88%
Revisão Da Legislação Fundamental Para O Sector Da Comunicação Social	1.499.850,00	0,04%
PROGRAMA DE INVESTIMENTOS PÚBLICOS		
Município / Projecto / Actividade	Total	
Total Geral:	244.754.936,00	

DOTAÇÃO ORÇAMENTAL POR ORGÃO		
PROGRAMA DE INVESTIMENTOS PÚBLICOS		
Município / Projecto / Actividade	Total	
Huambo	69.929.981,00	
Construção Do Centro De Formação De Jornalistas No Huambo	69.929.981,00	
Icolo E Bengo	69.929.982,00	
Construção Do Novo Centro Emissor Do Cassoneca	69.929.982,00	
Kilamba Kiaxi	69.929.982,00	
Construção Do Centro De Infonnação Das Nações Unidas/ Cms	69.929.982,00	
Viana	34.964.991,00	
Construção E Apetrechamento Novo Parque Gráfico Das Edições De Novembro Em Viana - Luanda	34.964.991,00	
DESPESAS DE NATUREZA POR UNIDADE ORÇAMENTAL		
Unidade Orçamental / Natureza	Valor	%
Ministério Da Comunicação Social	4.113.083.442,00	100,00%
Despesas Correntes	3.857.515.643,00	93,79%
Despesas Com O Pessoal	485.948.688,00	11,81%
Contribuições Do Empregador	34.038.585,00	0,83%
Despesas Em Bens E Serviços	2.267.759.310,00	55,14%
Subsídios E Transferências Correntes	1.069.769.060,00	26,01%
Despesas De Capital	255.567.799,00	6,21%
Investimentos	255.567.799,00	6,21%

DOTAÇÃO ORÇAMENTAL POR ORGÃO

Órgão: Ministério Da Saúde		
DESPEAS POR NATUREZA ECONÓMICA		
Natureza	Valor	%
Total Geral:	124.756.136.786,00	100,00%
Despesas Correntes	96.312.053.482,00	77,20%
Despesas Com O Pessoal	25.867.322.832,00	20,73%
Despesas Com O Pessoal Civil	25.867.322.832,00	20,73%
Contribuições Do Empregador	1.808.480.324,00	1,45%
Contribuições Do Empregador Para A Segurança Social	1.808.480.324,00	1,45%
Despesas Em Bens E Serviços	68.531.926.326,00	54,93%
Bens	33.803.492.642,00	27,10%
Serviços	34.728.433.684,00	27,84%
Subsídios E Transferências Correntes	104.324.000,00	0,08%
Transferências Correntes	104.324.000,00	0,08%
Despesas De Capital	28.444.083.304,00	22,80%
Investimentos	28.444.083.304,00	22,80%
Aquisição De Bens De Capital Fixo	28.239.083.304,00	22,64%
Compra De Activos Intangíveis	205.000.000,00	0,16%
DESPEAS POR FUNÇÃO		
Função	Valor	%
Total Geral:	124.756.136.786,00	100,00%
Serviços Públicos Gerais	300.000.000,00	0,24%
Órgãos Executivos	300.000.000,00	0,24%
Saúde	124.456.136.786,00	99,76%
Serviços Hospitalares Gerais	31.071.219.886,00	24,91%
Serviços Hospitalares Especializados	37.615.237.932,00	30,15%
Serviços De Centros Médicos E De Maternidade	8.307.961.206,00	6,66%
Serviços De Saúde Pública	45.950.248.670,00	36,83%
Produtos, Aparelhos E Equipamentos Médicos	1.461.469.092,00	1,17%
Serviços De Saúde Ambulatórios	50.000.000,00	0,04%
DESPEAS POR PROGRAMA		
Programa	Valor	%
Total Geral:	124.756.136.786,00	100,00%
Acções Correntes	64.981.992.487,00	52,09%
Combate Às Grandes Endemias Pela Abordagem Das Determinantes Da Saúde	11.266.587.592,00	9,03%
Construção E Reabilitação De Edifícios Públicos E Equipamentos Sociais	1.062.211.450,00	0,85%
Melhoria Da Assistência Médica E Medicamentosa	29.269.896.951,00	23,46%
Melhoria Da Saúde Materno-Infantil E Nutrição	14.651.001.596,00	11,74%
Melhoria E Desenvolvimento Do Ensino Técnico-Profissional	3.252.466.848,00	2,61%
Reforço Do Sistema De Informação Sanitária E Desenvolvimento Da Investigação Em Saúde	271.979.862,00	0,22%
DESPEAS DE FUNCIONAMENTO E DE APOIO AO DESENVOLVIMENTO		
Projecto / Actividade	Valor	%
Total Geral:	95.773.814.677,00	100,00%
Acções De Reprodução Assistida	46.326.340,00	0,05%
Administração Geral	27.676.702.268,00	28,90%
Apoio Aos Centros Ortopédicos	127.469.635,00	0,13%
Apoio Financeiro Às Associações De Utilidade Pública	100.000.000,00	0,10%
Aquisição De Medicamentos, Materiais Gastáveis E Equipamentos	3.881.097.500,00	4,05%

DOTAÇÃO ORÇAMENTAL POR ORGÃO		
DESPESAS DE FUNCIONAMENTO E DE APOIO AO DESENVOLVIMENTO		
Projecto / Actividade	Valor	%
Cooperação Estrangeira Do Sector Da Saúde	2.539.649.917,00	2,65%
Desenvolvimento Da Dermatologia Nas Unidades Do Serviço Nacional De Saúde	29.556.573,00	0,03%
Desenvolvimento Da Escola Nacional De Saúde Pública.	535.012.205,00	0,56%
Diagnóstico E Tratamento Da Hidrocefalia	200.541.668,00	0,21%
Evacuações Médicas.	949.831.670,00	0,99%
Formação E Superação Técnica Profissional	274.432.121,00	0,29%
Humanização Hospitalar.	107.646.858,00	0,11%
Implementação De Biossegurança Nas Unidades Sanitárias	50.000.000,00	0,05%
Implementação De Programa De Câncer	50.393.601,00	0,05%
Implementação Do Programa De Hemodialises Para Os Hospitais Regionais	800.028.564,00	0,84%
Implementação Do Programa De Nutrição	889.909.091,00	0,93%
Implementação Do Programa De Recapacitação Da Pessoa Portadora De Doenças Sensora Motora	9.697.260,00	0,01%
Implementação Do Programa De Vacinação.	6.540.510.215,00	6,83%
Implementação Do Projecto Nascer Livre Para Brilhar	5.176.177.885,00	5,40%
Manutenção Das Infra-Estruturas Hospitalares	50.464.867,00	0,05%
Operacionalização Do Projecto De Tratamento Da Junta Médica Na Clínica Girassol	740.953.932,00	0,77%
Plano Nacional De Desenvolvimento Sanitário Angola	47.491.584,00	0,05%
Prestação De Serviço Da Saúde	36.366.215.237,00	37,97%
Programa De Controle Dos Factores De Risco Cardiovascular	55.414.862,00	0,06%
Programa De Reforço Do Sistema Nacional De Vigilância Epidemiológica	528.939.539,00	0,55%
Programa De Saúde Comunitária E Promoção Para A Saúde.	343.994.652,00	0,36%
Programa De Saúde Reprodutiva E Espaço Das Gravidezes	169.726.125,00	0,18%
Programa Nacional De Doenças Mentais E Toxicodependências	15.289.111,00	0,02%
Projecto De Cirurgia Cardíaca	1.000.067.227,00	1,04%
Projecto De Cirurgia Da Coluna	300.000.000,00	0,31%
Projecto De Combate A Lepra.	32.488.068,00	0,03%
Projecto De Combate As Doenças Crónicas Não Transmissíveis.	47.960.101,00	0,05%
Projecto De Combate À Malária.	1.916.198.611,00	2,00%
Projecto De Combate À Tuberculose	2.652.722.158,00	2,77%
Projecto De Modernização Gerencial E Informática Do Ministério Da Saúde.	101.708.471,00	0,11%
Promoção Da Segurança E Sustentabilidade Da Medicina Transfusional	4.878.134,00	0,01%
Reforço Da Capacidade De Assistência Da Maternidade Lucrecia Paim	141.510.284,00	0,15%
Regulação Da Actividade Inspectiva Da Saúde.	42.317.136,00	0,04%
Revitalização Dos Gabinetes Dos Utentes	89.337.190,00	0,09%
Revitalização Dos Serviços Municipais De Saúde.	1.054.042.640,00	1,10%
Serviços De Pediatria E Patologia Neonatal.	87.111.377,00	0,09%
PROGRAMA DE INVESTIMENTOS PÚBLICOS		
Município / Projecto / Actividade	Total	
Total Geral:	28.982.322.109,00	
Ambuíla	115.787.831,00	
Construção E Apetrechamento Hospital Municipal Ambuíla Blocos 8,9,10	115.787.831,00	
Andulo	15.174.503,00	
Reabilitação E Apetrechamento Do Centro Materno Infantil Do Andulo No Bié	15.174.503,00	
Benguela	100.913.838,00	
Construção Do Armazém Central De Benguela	100.913.838,00	

DOTAÇÃO ORÇAMENTAL POR ORGÃO	
PROGRAMA DE INVESTIMENTOS PÚBLICOS	
Município / Projecto / Actividade	Total
Cabinda	2.513.153.511,00
Construção E Apetrechamento Do Centro De Hemodiálise No Hospital Provincial De Cabinda	619.691.714,00
Construção Apetrechamento 1ª Fase Do Hospital Geral Cabinda	1.893.461.797,00
Cambambe	150.000.000,00
Reabilitação Hospital Municipal Do Dondo/Cambambe Cuanza Norte	150.000.000,00
Catabola	240.000.000,00
Construção E Apetrechamento De Um Centro Materno Infantil Na Sede Municipal De Catabola No Bié	240.000.000,00
Cazenga	30.653.555,00
Estudo Para Construção De Um Depósito De Medicamentos No Cazenga Em Luanda	15.163.718,00
Estudo Para Reabilitação Da Repartição Da Saúde Do Cazenga Em Luanda	15.489.837,00
Cazengo	79.997.000,00
Reabilitação E Apetrechamento Do Hospital Provincial Do Cuanza Norte/Minsa	79.997.000,00
Cuanhama	62.347.272,00
Construção De Um Do Hospital Municipal Cuanhama - Cunene	62.347.272,00
Cuito	1.877.279.426,00
Construção E Apetrechamento Do Hospital Provincial Do Bié/Minsa	1.510.314.757,00
Reabilitação De Edifício Para O Hospital Provincial Materno Infantil Do Bié	263.922.736,00
Construção De 1 Hospital Municipal No Cuito Cuanavale(Cuando Cubango)/Minsa	103.041.933,00
Cunhinga	257.809.283,00
Construção E Apetrechamento Do Centro Materno Infantil Do Cunhinga (60 Camas) No Bié	257.809.283,00
Dala	315.310.887,00
Construção Do Bloco Operatório E Ala De Raio-X No Município Do Dala Na Lunda-Sul (Conclusão)	315.310.887,00
Huambo	393.017.590,00
Construção Apetrechamento Do Hospital Pediátrico Do Huambo	231.128.497,00
Construção E Apetrechamento Do Hospital Provincial Do Huambo	161.889.093,00
Kilamba Kiaxi	4.180.177.690,00
Reabilitação Do Hospital Sanatório De Luanda	3.949.940.000,00
Construção De Um Centro De Saúde Kilamba Kiaxi Em Luanda	40.814.721,00
Aquisição De Equipamento Para Instalação De Gases Medicinais/Minsa	189.422.969,00
Luanda	13.320.745.945,00
Construção E Apetrechamento Do Laboratório De Controlo De Qualidade	364.557.764,00
Construção Apetrechamento Unidade Tratamento Queimados Luanda - Lcc	499.990.000,00
Reabilitação Do Hospital Psiquiátrico De Luanda	996.347.860,00
Construção Apetrechamento Instituto Tecnológico Luanda Oftalmológico	309.994.000,00
Construção E Instalação Do Centro Provincial De Sangue/Minsa	131.110.725,00
Construção Apetrechamento Do Centro Nacional De Emergências Médica	379.992.000,00
Construção Apetrechamento Instituto De Anatomia Forense Luanda	649.985.000,00
Construção E Instalação Do Centro Nacional De Sangue	379.992.000,00
Obras Complementares Do Hospital Pediátrico De Luanda	500.000.000,00
Conclusão Da Construção E Apetrechamento Do Instituto Angolano De Controlo De Cancer	330.513.495,00
Reabilitação Hospital Américo Boa Vida - Minsa	379.992.000,00
Construção E Apetrechamento Laboratório Nacional De Controlo De Qualidade De Medicamentos	110.240.436,00
Estudo Projecto Tudo Construção Labor. Nac. Controlo Qual. Medicamentos	49.995.000,00
Construção Apetrechamento Instituto Hematológico Pediátrico Luanda	2.602.481.848,00

DOTAÇÃO ORÇAMENTAL POR ORGÃO	
PROGRAMA DE INVESTIMENTOS PÚBLICOS	
Município / Projecto / Actividade	Total
Construção Apetrechamento 1ª Fase Hospital Geral Pediatria Luanda	4.205.021.123,00
Construção E Instalação Da Direcção Nacional Do Pav/Minsa	201.113.725,00
Reabilitação Do Hospital De Queimados Neves Bendinha Em Luanda	539.996.000,00
Reabilitação Do Bloco Operatório Do Hospital Do Prenda Em Luanda	689.422.969,00
Lubango	1.630.108.135,00
Construção E Apetrechamento Do Hospital Materno Infantil Da Huila	830.123.135,00
Reabilitação Do Hospital Central Da Huila (Dr. António Agostinho Neto)	799.985.000,00
Lucapa	319.222.574,00
Reabilitação E Apetrechamento Do Hospital Provincial Da Lunda Norte	319.222.574,00
Mbanza Kongo	427.609.484,00
Construção Do Hospital Da Cidade De Mbanza Congo/Zaire	427.609.484,00
Milunga	155.010.958,00
Construção E Apetrechamento Hospital Municipal Milunga Blocos 8,9,10	155.010.958,00
Porto Amboim	379.992.000,00
Construção Apetrechamento Hospital Municipal Porto Amboim- Lcc	379.992.000,00
Saurimo	181.252.244,00
Construção E Apetrechamento Do Hospital Pediátrico No Município De Saurimo (Conclusão)	181.252.244,00
Sumbe	696.738.176,00
Aquisição E Montagem Da Fábrica De Oxigénio Para A Pediatria Do Sumbe No Cuanza-Sul	187.083.225,00
Construção Apetrechamento Hospital Provincial Do Cuanza Sul	509.654.951,00
Talatona	232.728.887,00
Construção E Apetrechamento Do Centro De Saúde Materno Infantil No Futungo Em Luanda	232.728.887,00
Uíge	499.990.000,00
Reabilitação E Apetrechamento Do Hospital Provincial Do Uíge/Minsa	499.990.000,00
Varios Municipios-Nacional	653.410.007,00
Equipamento Médico/Técnico Para As Províncias E Hospitais Municipais	300.000.000,00
Aquisição De Clínicas Móveis E Motorizadas	353.410.007,00
Viana	153.891.313,00
Construção Do Armazém Central De Luanda - Minsa	153.891.313,00

DESPESAS DE NATUREZA POR UNIDADE ORÇAMENTAL

Unidade Orçamental / Natureza	Valor	%
Centro Ortopédico De Viana	1.164.429.888,00	100,00%
Despesas Correntes	1.161.912.299,00	99,78%
Despesas Com O Pessoal	647.585.123,00	55,61%
Contribuições Do Empregador	45.145.594,00	3,88%
Despesas Em Bens E Serviços	469.181.582,00	40,29%
Despesas De Capital	2.517.589,00	0,22%
Investimentos	2.517.589,00	0,22%
Hospital Americo Boavida	7.758.547.062,00	100,00%
Despesas Correntes	7.499.716.375,00	96,66%
Despesas Com O Pessoal	4.478.327.806,00	57,72%
Contribuições Do Empregador	311.272.155,00	4,01%

DOTAÇÃO ORÇAMENTAL POR ORGÃO		
DESPESAS DE NATUREZA POR UNIDADE ORÇAMENTAL		
Unidade Orçamental / Natureza	Valor	%
Despesas Em Bens E Serviços	2.708.633.414,00	34,91%
Subsídios E Transferências Correntes	1.483.000,00	0,02%
Despesas De Capital	258.830.687,00	3,34%
Investimentos	258.830.687,00	3,34%
Unidade Orçamental / Natureza	Valor	%
Hospital De Medicina E Reabilitação Física	1.222.278.918,00	100,00%
Despesas Correntes	1.155.278.918,00	94,52%
Despesas Com O Pessoal	571.872.099,00	46,79%
Contribuições Do Empregador	38.207.502,00	3,13%
Despesas Em Bens E Serviços	545.199.317,00	44,61%
Despesas De Capital	67.000.000,00	5,48%
Investimentos	67.000.000,00	5,48%
Unidade Orçamental / Natureza	Valor	%
Hospital Do Prenda	3.402.592.057,00	100,00%
Despesas Correntes	3.345.509.442,00	98,32%
Despesas Com O Pessoal	1.915.471.635,00	56,29%
Contribuições Do Empregador	134.250.290,00	3,95%
Despesas Em Bens E Serviços	1.295.787.517,00	38,08%
Despesas De Capital	57.082.615,00	1,68%
Investimentos	57.082.615,00	1,68%
Unidade Orçamental / Natureza	Valor	%
Hospital Geral Especializado Augusto Ngangula	2.838.213.344,00	100,00%
Despesas Correntes	2.763.230.205,00	97,36%
Despesas Com O Pessoal	1.774.799.432,00	62,53%
Contribuições Do Empregador	120.185.238,00	4,23%
Despesas Em Bens E Serviços	868.245.535,00	30,59%
Despesas De Capital	74.983.139,00	2,64%
Investimentos	74.983.139,00	2,64%
Unidade Orçamental / Natureza	Valor	%
Hospital Josina Machel	6.801.233.391,00	100,00%
Despesas Correntes	6.789.094.626,00	99,82%
Despesas Com O Pessoal	3.649.930.749,00	53,67%
Contribuições Do Empregador	258.799.105,00	3,81%
Despesas Em Bens E Serviços	2.880.345.572,00	42,35%
Subsídios E Transferências Correntes	19.200,00	0,00%
Despesas De Capital	12.138.765,00	0,18%
Investimentos	12.138.765,00	0,18%
Unidade Orçamental / Natureza	Valor	%
Hospital Neves Bendinha	1.809.054.204,00	100,00%
Despesas Correntes	1.756.829.417,00	97,11%
Despesas Com O Pessoal	805.185.347,00	44,51%
Contribuições Do Empregador	56.289.665,00	3,11%
Despesas Em Bens E Serviços	895.354.405,00	49,49%
Despesas De Capital	52.224.787,00	2,89%

DOTAÇÃO ORÇAMENTAL POR ORGÃO		
DESPESAS DE NATUREZA POR UNIDADE ORÇAMENTAL		
Unidade Orçamental / Natureza	Valor	%
Investimentos	52.224.787,00	2,89%
Unidade Orçamental / Natureza	Valor	%
Hospital Pediátrico De Luanda - David Bernardino	3.822.146.133,00	100,00%
Despesas Correntes	3.711.243.010,00	97,10%
Despesas Com O Pessoal	2.276.145.985,00	59,55%
Contribuições Do Empregador	163.122.386,00	4,27%
Despesas Em Bens E Serviços	1.271.728.139,00	33,27%
Subsídios E Transferências Correntes	246.500,00	0,01%
Despesas De Capital	110.903.123,00	2,90%
Investimentos	110.903.123,00	2,90%
Unidade Orçamental / Natureza	Valor	%
Hospital Psiquiátrico	1.836.686.469,00	100,00%
Despesas Correntes	1.797.657.527,00	97,88%
Despesas Com O Pessoal	946.848.463,00	51,55%
Contribuições Do Empregador	68.130.040,00	3,71%
Despesas Em Bens E Serviços	782.673.524,00	42,61%
Subsídios E Transferências Correntes	5.500,00	0,00%
Despesas De Capital	39.028.942,00	2,12%
Investimentos	39.028.942,00	2,12%
Unidade Orçamental / Natureza	Valor	%
Hospital Sanatório De Luanda	2.710.059.565,00	100,00%
Despesas Correntes	2.639.859.565,00	97,41%
Despesas Com O Pessoal	1.381.063.115,00	50,96%
Contribuições Do Empregador	97.841.189,00	3,61%
Despesas Em Bens E Serviços	1.159.370.761,00	42,78%
Subsídios E Transferências Correntes	1.584.500,00	0,06%
Despesas De Capital	70.200.000,00	2,59%
Investimentos	70.200.000,00	2,59%
Unidade Orçamental / Natureza	Valor	%
Instituto Nacional De Saúde Pública	1.118.084.858,00	100,00%
Despesas Correntes	1.118.084.858,00	100,00%
Despesas Com O Pessoal	273.403.231,00	24,45%
Contribuições Do Empregador	18.761.053,00	1,68%
Despesas Em Bens E Serviços	825.920.574,00	73,87%
Unidade Orçamental / Natureza	Valor	%
Instituto Angolano De Controlo De Câncer	2.143.278.730,00	100,00%
Despesas Correntes	2.143.278.730,00	100,00%
Despesas Com O Pessoal	706.256.125,00	32,95%
Contribuições Do Empregador	50.898.820,00	2,37%
Despesas Em Bens E Serviços	1.386.024.985,00	64,67%
Subsídios E Transferências Correntes	98.800,00	0,00%
Unidade Orçamental / Natureza	Valor	%
Instituto Nacional De Combate E Controlo Das Tripanossomíases	736.370.985,00	100,00%
Despesas Correntes	736.370.985,00	100,00%

DOTAÇÃO ORÇAMENTAL POR ORGÃO		
DESPESAS DE NATUREZA POR UNIDADE ORÇAMENTAL		
Unidade Orçamental / Natureza	Valor	%
Despesas Com O Pessoal	329.970.701,00	44,81%
Contribuições Do Empregador	23.304.503,00	3,16%
Despesas Em Bens E Serviços	383.095.781,00	52,02%
Unidade Orçamental / Natureza	Valor	%
Instituto Nacional De Combate E Luta Contra A Sida	8.333.914.836,00	100,00%
Despesas Correntes	7.591.638.332,00	91,09%
Despesas Com O Pessoal	351.523.511,00	4,22%
Contribuições Do Empregador	23.543.437,00	0,28%
Despesas Em Bens E Serviços	7.216.156.084,00	86,59%
Subsídios E Transferências Correntes	415.300,00	0,00%
Despesas De Capital	742.276.504,00	8,91%
Investimentos	742.276.504,00	8,91%
Unidade Orçamental / Natureza	Valor	%
Instituto Nacional De Emergências Médicas De Angola	2.087.457.875,00	100,00%
Despesas Correntes	2.087.457.875,00	100,00%
Despesas Com O Pessoal	1.182.041.108,00	56,63%
Contribuições Do Empregador	84.706.283,00	4,06%
Despesas Em Bens E Serviços	820.378.684,00	39,30%
Subsídios E Transferências Correntes	331.800,00	0,02%
Unidade Orçamental / Natureza	Valor	%
Instituto Nacional De Luta Anti-Droga	893.046.214,00	100,00%
Despesas Correntes	802.851.912,00	89,90%
Despesas Em Bens E Serviços	802.851.912,00	89,90%
Despesas De Capital	90.194.302,00	10,10%
Investimentos	90.194.302,00	10,10%
Unidade Orçamental / Natureza	Valor	%
Instituto Nacional De Sangue	894.904.685,00	100,00%
Despesas Correntes	894.904.685,00	100,00%
Despesas Com O Pessoal	320.687.722,00	35,83%
Contribuições Do Empregador	23.012.089,00	2,57%
Despesas Em Bens E Serviços	551.204.874,00	61,59%
Unidade Orçamental / Natureza	Valor	%
Instituto Oftalmológico Nacional De Angola	518.140.028,00	100,00%
Despesas Correntes	482.202.183,00	93,06%
Despesas Com O Pessoal	225.006.232,00	43,43%
Contribuições Do Empregador	15.862.487,00	3,06%
Despesas Em Bens E Serviços	241.333.464,00	46,58%
Despesas De Capital	35.937.845,00	6,94%
Investimentos	35.937.845,00	6,94%
Unidade Orçamental / Natureza	Valor	%
Maternidade Lucrecia Paim	4.762.644.485,00	100,00%
Despesas Correntes	4.614.430.744,00	96,89%
Despesas Com O Pessoal	2.574.585.129,00	54,06%
Contribuições Do Empregador	175.595.142,00	3,69%

DOTAÇÃO ORÇAMENTAL POR ORGÃO		
DESPESAS DE NATUREZA POR UNIDADE ORÇAMENTAL		
Unidade Orçamental / Natureza	Valor	%
Despesas Em Bens E Serviços	1.864.205.473,00	39,14%
Subsídios E Transferências Correntes	45.000,00	0,00%
Despesas De Capital	148.213.741,00	3,11%
Investimentos	148.213.741,00	3,11%
Unidade Orçamental / Natureza	Valor	%
Ministério Da Saúde	69.903.053.059,00	100,00%
Despesas Correntes	43.220.501.794,00	61,83%
Despesas Com O Pessoal	1.456.619.319,00	2,08%
Contribuições Do Empregador	99.553.346,00	0,14%
Despesas Em Bens E Serviços	41.564.234.729,00	59,46%
Subsídios E Transferências Correntes	100.094.400,00	0,14%
Despesas De Capital	26.682.551.265,00	38,17%
Investimentos	26.682.551.265,00	38,17%

DOTAÇÃO ORÇAMENTAL POR ORGÃO		
Órgão: Ministério Da Educação		
DESPESAS POR NATUREZA ECONÓMICA		
Natureza	Valor	%
Total Geral:	71.796.040.822,00	100,00%
Despesas Correntes	41.836.649.218,00	58,27%
Despesas Com O Pessoal	4.116.577.791,00	5,73%
Despesas Com O Pessoal Civil	4.116.577.791,00	5,73%
Contribuições Do Empregador	275.789.799,00	0,38%
Contribuições Do Empregador Para A Segurança Social	275.789.799,00	0,38%
Despesas Em Bens E Serviços	37.194.392.284,00	51,81%
Bens	6.319.401.328,00	8,80%
Serviços	30.874.990.956,00	43,00%
Subsídios E Transferências Correntes	249.889.344,00	0,35%
Transferências Correntes	249.889.344,00	0,35%
Despesas De Capital	29.959.391.604,00	41,73%
Investimentos	29.959.391.604,00	41,73%
Aquisição De Bens De Capital Fixo	29.959.391.604,00	41,73%
DESPESAS POR FUNÇÃO		
Função	Valor	%
Total Geral:	71.796.040.822,00	100,00%
Serviços Públicos Gerais	100.000.000,00	0,14%
Órgãos Executivos	100.000.000,00	0,14%
Educação	71.696.040.822,00	99,86%
Ensino Pré-Escolar	532.370.969,00	0,74%
Ensino Primário	29.160.705.408,00	40,62%
Ensino Secundário	9.211.091.130,00	12,83%
Serviços Subsidiários À Educação	4.955.575.517,00	6,90%
Ensino Técnico-Profissional	22.226.271.108,00	30,96%
Educação De Adultos	3.639.701.522,00	5,07%
Educação Especial	778.215.892,00	1,08%
Outros Serviços De Educação	1.192.109.276,00	1,66%
DESPESAS POR PROGRAMA		
Programa	Valor	%
Total Geral:	71.796.040.822,00	100,00%
Acção Social, Saúde E Desporto Escolar	121.906.187,00	0,17%
Acções Correntes	10.029.877.860,00	13,97%
Desenvolvimento Da Educação Pré-Escolar	389.230.996,00	0,54%
Desenvolvimento Do Ensino Secundário Geral	3.283.917.388,00	4,57%
Formação E Gestão Do Pessoal Docente	12.972.540.654,00	18,07%
Intensificação Da Alfabetização E Da Educação De Jovens E Adultos	5.855.824.162,00	8,16%
Melhoria Da Qualidade E Desenvolvimento Do Ensino Primário	29.588.005.186,00	41,21%
Melhoria E Desenvolvimento Do Ensino Técnico-Profissional	9.303.774.863,00	12,96%
Valorização E Dinamização Do Património Histórico E Cultural	250.963.526,00	0,35%
DESPESAS DE FUNCIONAMENTO E DE APOIO AO DESENVOLVIMENTO		
Projecto / Actividade	Valor	%
Total Geral:	67.344.282.826,00	100,00%
Acções De Educação Sobre Saúde Nas Escolas.	78.746.973,00	0,12%
Adequação Da Rede De Formação Inicial Dos Professores As Necessidades Quantitativas E Exigências Qualitativas Do Sistema De Educação E Ensino	1.200.030.253,00	1,78%

DOTAÇÃO ORÇAMENTAL POR ORGÃO		
DESPESAS DE FUNCIONAMENTO E DE APOIO AO DESENVOLVIMENTO		
Projecto / Actividade	Valor	%
Administração Geral	4.393.713.890,00	6,52%
Alargamento De Bolsas De Formadores De Inspectores Da Educação	634.936.500,00	0,94%
Apoio Financeiro Às Associações De Utilidade Pública	100.000.000,00	0,15%
Aquisição De Carteiras Escolares	25.000.000.000,00	37,12%
Aquisição De Manuais, Materiais Didáticos E Bibliografia Especializada	4.464.682.314,00	6,63%
Assistência Técnica De Linha De Crédito China	99.571.554,00	0,15%
Assistência Técnica Ao Projecto Bad	24.770.302,00	0,04%
Capacitação De Professores E Gestores Em Língua Portuguesa E Outras Línguas De Angola	2.615.190.129,00	3,88%
Combate Ao Abandono Escolar E Promoção Das Actividades Extra Escolar.	100.917.752,00	0,15%
Cooperação Com Os Novos Institutos Médio	2.999.000.000,00	4,45%
Cooperação Estrangeira Para O Sector Da Educação	276.953.725,00	0,41%
Educação Em Situação De Emergência	132.914.552,00	0,20%
Educação Para Todos Pat	122.915.552,00	0,18%
Elaboração Da Carta Escolar	272.587.632,00	0,40%
Elaboração E Edição De Manuais Escolares E Materiais Curricular	2.943.572.514,00	4,37%
Expansão E Melhoria Da Educação Especial	112.916.552,00	0,17%
Formação De Educadores De Infância	1.834.966.753,00	2,72%
Formação E Superação Técnica Profissional.	1.640.234.783,00	2,44%
Gestão E Manutenção Do Complexo Escolar Do Mutu-Ya-Kevela	211.001.367,00	0,31%
Implementação Do Programa De Alfabetização	3.983.491.404,00	5,92%
Implementação Do Projecto Tuppi Todos Pela Primeira Infância	389.230.996,00	0,58%
Infomatização E Desenvolvimento Do Ensino Primário E Secundário	122.915.553,00	0,18%
Jogos Desportivos Escolares.	43.159.214,00	0,06%
Manutenção Das Infra-Estruturas De Ensino	167.439.976,00	0,25%
Melhoria Da Qualidade De Aprendizagem No Ensino Primário.	287.777.385,00	0,43%
Melhoria Da Qualidade Dos Cursos De Formação Inicial De Professores	3.727.586.880,00	5,54%
Melhoria Do Acesso De Raparigas Á Educação No Ensino Secundário	137.987.677,00	0,20%
Operação E Manutenção Geral Dos Serviços	2.714.902.661,00	4,03%
Prestação De Serviços De Ensino	1.184.981.449,00	1,76%
Programa De Avaliação Sobre Empregabilidade Do Ensino Técnico Profissional	1.387.205.410,00	2,06%
Projecto De Avaliação Da Qualidade Dos Cursos De Formação Inicial De Quadros Médios Docentes.	322.168.578,00	0,48%
Projecto De Concepção De Acervo Bibliotecário Para Escolas Do Ensino Geral.	135.487.189,00	0,20%
Projecto De Criação De Novos Cursos No Âmbito Do Pnfq	487.902.737,00	0,72%
Projecto De Elaboração De Estudo Sobre Crianças Fora Do Sistema Do Ensino	122.915.552,00	0,18%
Realização De Curso De Formação Inicial De Professores Para O Ensino Técnico Profissional	2.637.661.561,00	3,92%
Regulação Da Actividade Do Ensino.	231.845.507,00	0,34%
PROGRAMA DE INVESTIMENTOS PÚBLICOS		
Município / Projecto / Actividade	Total	
Total Geral:	4.451.757.996,00	
Belas	626.135.430,00	
Construção E Apetrechamento Escola Técnico-Profissional Belas	626.135.430,00	
Benguela	50.044.409,00	
Drenagem De Esgotos E Reabilitação Do Centro De Formação Pedagógica/Bgl	50.044.409,00	
Cazengo	39.328.685,00	
Construção E Apetrechamento De Uma Escola Secundária No Cuanza Norte/Med	39.328.685,00	

DOTAÇÃO ORÇAMENTAL POR ORGÃO	
PROGRAMA DE INVESTIMENTOS PÚBLICOS	
Município / Projecto / Actividade	Total
Cuanhama	50.044.409,00
Construção E Apetrechamento De Uma Escola Secundária No Cunene/Med	50.044.409,00
Cuito	29.987.806,00
Construção E Apetrechamento De Uma Escola Secundária No Bié/Med	29.987.806,00
Damba	50.044.409,00
Construção E Apetrechamento De Uma Escola Secundária No Uíge/Med	50.044.409,00
Dande	25.069.733,00
Construção E Apetrechamento De Uma Escola Secundária No Bengo/Med	10.070.183,00
Construção E Apetrechamento De Uma Escola Secundária No Dande/Bengo/Med	14.999.550,00
Humpata	558.129.078,00
Reabilitação E Ampliação Do Instituto Médio Agrário No Tchivinguio Huíla	558.129.078,00
Lobito	50.044.409,00
Estudos E Reabilitação Da Escola Secundária I E Ii Ciclo / Lobito	50.044.409,00
Lucapa	50.044.409,00
Construção E Apetrechamento De Uma Escola Secundária Na Lunda Norte/Med	50.044.409,00
Malanje	362.907.899,00
Reabilitação Da Escola Amilcar Cabral - Fase Ii Malanje	352.802.135,00
Construção E Apetrechamento De Uma Escola Secundária Em Malanje/Medmed	10.105.764,00
Mbanza Kongo	50.044.409,00
Construção E Apetrechamento De Uma Escola Secundária No Zaire/Med	50.044.409,00
Menongue	50.044.409,00
Construção E Apetrechamento De Uma Escola Secundária No Cuando Cubango/Med	50.044.409,00
Moxico	62.043.686,00
Construção E Apetrechamento De Uma Escola Secundária No Moxico/Med	62.043.686,00
Saurimo	1.704.020.862,00
Construção E Apetrechamento De Uma Escola Secundária Na Lunda Sul/Med	50.044.409,00
Reabilitação E Ampliação Do Magistério Primário Na Lunda Sul	1.653.976.453,00
Sumbe	23.286.980,00
Construção E Apetrechamento De Uma Escola Secundária No Cuanza-Sul	23.286.980,00
Uíge	620.492.565,00
Construção E Apetrechamento Escola Técnico-Profissional Uíge	620.492.565,00
Varios Municipios-Nacional	50.044.409,00
Estudos Para Aquisição De Laboratórios	50.044.409,00
DESPESAS DE NATUREZA POR UNIDADE ORÇAMENTAL	
Unidade Orçamental / Natureza	Valor %
Comissão Nacional Para A Unesco	162.705.151,00 100,00%
Despesas Correntes	109.203.432,00 67,12%
Despesas Em Bens E Serviços	109.203.432,00 67,12%
Despesas De Capital	53.501.719,00 32,88%
Investimentos	53.501.719,00 32,88%
Unidade Orçamental / Natureza	Valor %
Instituto Médio Comercial De Luanda	676.492.739,00 100,00%

DOTAÇÃO ORÇAMENTAL POR ORGÃO		
DESPESAS DE NATUREZA POR UNIDADE ORÇAMENTAL		
Unidade Orçamental / Natureza	Valor	%
Despesas Correntes	641.941.139,00	94,89%
Despesas Com O Pessoal	468.338.795,00	69,23%
Contribuições Do Empregador	30.600.603,00	4,52%
Despesas Em Bens E Serviços	143.001.741,00	21,14%
Despesas De Capital	34.551.600,00	5,11%
Investimentos	34.551.600,00	5,11%
Unidade Orçamental / Natureza	Valor	%
Instituto Médio De Economia De Luanda	1.108.880.338,00	100,00%
Despesas Correntes	1.089.561.884,00	98,26%
Despesas Com O Pessoal	859.690.715,00	77,53%
Contribuições Do Empregador	56.898.714,00	5,13%
Despesas Em Bens E Serviços	172.972.455,00	15,60%
Despesas De Capital	19.318.454,00	1,74%
Investimentos	19.318.454,00	1,74%
Unidade Orçamental / Natureza	Valor	%
Instituto Médio Industrial De Luanda	1.589.977.794,00	100,00%
Despesas Correntes	1.548.751.805,00	97,41%
Despesas Com O Pessoal	1.244.522.352,00	78,27%
Contribuições Do Empregador	80.468.564,00	5,06%
Despesas Em Bens E Serviços	223.440.089,00	14,05%
Subsídios E Transferências Correntes	320.800,00	0,02%
Despesas De Capital	41.225.989,00	2,59%
Investimentos	41.225.989,00	2,59%
Unidade Orçamental / Natureza	Valor	%
Instituto Nacional De Educação Especial	382.921.591,00	100,00%
Despesas Correntes	284.427.506,00	74,28%
Despesas Com O Pessoal	111.117.768,00	29,02%
Contribuições Do Empregador	7.571.648,00	1,98%
Despesas Em Bens E Serviços	165.697.090,00	43,27%
Subsídios E Transferências Correntes	41.000,00	0,01%
Despesas De Capital	98.494.085,00	25,72%
Investimentos	98.494.085,00	25,72%
Unidade Orçamental / Natureza	Valor	%
Instituto Nacional De Formação De Quadros Da Educação	396.907.702,00	100,00%
Despesas Correntes	322.716.804,00	81,31%
Despesas Com O Pessoal	144.678.650,00	36,45%
Contribuições Do Empregador	10.190.861,00	2,57%
Despesas Em Bens E Serviços	167.741.793,00	42,26%
Subsídios E Transferências Correntes	105.500,00	0,03%
Despesas De Capital	74.190.898,00	18,69%
Investimentos	74.190.898,00	18,69%
Unidade Orçamental / Natureza	Valor	%
Instituto Nacional De Investigação E Desenvolvimento Da Educação	758.613.111,00	100,00%
Despesas Correntes	636.094.074,00	83,85%

DOTAÇÃO ORÇAMENTAL POR ORGÃO		
DESPESAS DE NATUREZA POR UNIDADE ORÇAMENTAL		
Unidade Orçamental / Natureza	Valor	%
Despesas Com O Pessoal	306.213.871,00	40,36%
Contribuições Do Empregador	21.341.358,00	2,81%
Despesas Em Bens E Serviços	308.326.145,00	40,64%
Subsídios E Transferências Correntes	212.700,00	0,03%
Despesas De Capital	122.519.037,00	16,15%
Investimentos	122.519.037,00	16,15%
Unidade Orçamental / Natureza	Valor	%
Ministério Da Educação	66.719.542.396,00	100,00%
Despesas Correntes	37.203.952.574,00	55,76%
Despesas Com O Pessoal	982.015.640,00	1,47%
Contribuições Do Empregador	68.718.051,00	0,10%
Despesas Em Bens E Serviços	35.904.009.539,00	53,81%
Subsídios E Transferências Correntes	249.209.344,00	0,37%
Despesas De Capital	29.515.589.822,00	44,24%
Investimentos	29.515.589.822,00	44,24%

DOTAÇÃO ORÇAMENTAL POR ORGÃO

Órgão: Ministério Do Ensino Superior, Ciência, Tec. E Inovação

RECEITA POR NATUREZA ECONÓMICA

Natureza	Valor	%
Total Geral:	2.370.554.884,00	100,00%
Receitas Correntes	2.370.554.884,00	100,00%
Receita Tributária	1.937.339.822,00	81,73%
Taxas Custas E Emolumentos	1.937.339.822,00	81,73%
Receitas Correntes Diversas	433.215.062,00	18,27%
Outras Receitas Correntes	433.215.062,00	18,27%

DESPESAS POR NATUREZA ECONÓMICA

Natureza	Valor	%
Total Geral:	86.174.831.620,00	100,00%
Despesas Correntes	81.242.119.853,00	94,28%
Despesas Com O Pessoal	27.575.927.028,00	32,00%
Despesas Com O Pessoal Civil	27.575.927.028,00	32,00%
Contribuições Do Empregador	1.909.173.463,00	2,22%
Contribuições Do Empregador Para A Segurança Social	1.909.173.463,00	2,22%
Despesas Em Bens E Serviços	15.699.393.613,00	18,22%
Bens	2.135.059.154,00	2,48%
Serviços	13.564.334.459,00	15,74%
Subsídios E Transferências Correntes	36.057.625.749,00	41,84%
Transferências Correntes	36.057.625.749,00	41,84%
Despesas De Capital	4.932.711.767,00	5,72%
Investimentos	4.918.280.106,00	5,71%
Aquisição De Bens De Capital Fixo	4.918.280.106,00	5,71%
Outras Despesas De Capital	14.431.661,00	0,02%

DESPESAS POR FUNÇÃO

Função	Valor	%
Total Geral:	86.174.831.620,00	100,00%
Educação	80.759.520.082,00	93,72%
Ensino Superior	80.759.520.082,00	93,72%
Ensino Superior De Graduação	73.558.437.503,00	85,36%
Ensino Superior De Pós-Graduação	7.201.082.579,00	8,36%
Assuntos Económicos	5.415.311.538,00	6,28%
Comunicações E Tecnologias Da Informação	5.415.311.538,00	6,28%
Tecnologias Da Informação	5.415.311.538,00	6,28%

DESPESAS POR PROGRAMA

Programa	Valor	%
Total Geral:	86.174.831.620,00	100,00%
Ações Correntes	77.512.529.982,00	89,95%
Formação E Gestão Do Pessoal Docente	18.587.175,00	0,02%
Melhoria Da Qualidade Do Ensino Superior E Desenvolvimento Da Investigação Científica E Tecnológica	2.921.217.015,00	3,39%
Promoção Da Inovação E Transferência De Tecnologia	5.722.497.448,00	6,64%

DESPESAS DE FUNCIONAMENTO E DE APOIO AO DESENVOLVIMENTO

Projecto / Actividade	Valor	%
Total Geral:	80.408.593.210,00	100,00%
Abertura Do Curso De Mestrado Em Metodologia Do Ensino De Ciências E Línguas	18.587.175,00	0,02%

DOTAÇÃO ORÇAMENTAL POR ORGÃO		
DESPESAS DE FUNCIONAMENTO E DE APOIO AO DESENVOLVIMENTO		
Projecto / Actividade	Valor	%
Administração Geral	26.076.398.426,00	32,43%
Apetrechamento De Laboratórios Em 18 Escolas Do Ensino Secundário-Pdct	86.750.000,00	0,11%
Apetrechamento De Novas Instituições De Ensino Superior	118.397.015,00	0,15%
Apoio À Pesquisa Investigação Científica	127.308.445,00	0,16%
Aquisição De Bibliografia Para Todas As Instituições De Ensino Superior, Ciência, Tecnologia E Inovação	427.931.898,00	0,53%
Atribuição De Bolsas De Estudo Internas	15.753.576.661,00	19,59%
Atribuição De Bolsas De Estudos Externas	13.401.600.610,00	16,67%
Bolsas De Estudo De Pós-Graduação - Pdct	537.846.210,00	0,67%
Bolsas De Estudo Do Programa De Envio De 300 Licenciados	6.884.705.000,00	8,56%
Criação E Instalação De Plataforma Informática Para A Gestão Dos Processos De Avaliação E Acreditação Do Ensino Superior, Ciência, Tecnologia E Inovação	96.074.610,00	0,12%
Encargos Com A Unidade De Gestão E Consultorias Diversas -Pdct	44.622.053,00	0,06%
Encargos Com Os Sectores De Apoio Aos Estudantes No Exterior	5.867.217,00	0,01%
Estudo De Disparidade Do Género Em Cti - Pdct	57.344.265,00	0,07%
Estudo Sobre A Estratégia Da Transferência De Tecnologia	5.499.450,00	0,01%
Estudo Sobre A Propriedade Intelectual Em Angola Para Base De Dados - Pdct	49.795.020,00	0,06%
Estudo Sobre O Equilíbrio Da Rede De Distribuição Das Instituições De Ensino Superior E De Cursos De Graduação E De Pós Graduação	12.948.536,00	0,02%
Formação E Superação Técnica Profissional	398.960.100,00	0,50%
Operação E Manutenção Geral Dos Serviços	6.154.390.826,00	7,65%
Participação E Realização De Seminários, Congressos E Workshops	7.985.732,00	0,01%
Prestação De Serviços De Ensino	9.235.991.242,00	11,49%
Programa De Formação Doutoral- Unesco	182.206.572,00	0,23%
Projeto De Arquitetura E Engenharia Do Parque De Ciência E Tecnologia - Pdct	84.102.029,00	0,10%
Projetos De Investigação Científica - Pdct	639.704.118,00	0,80%
PROGRAMA DE INVESTIMENTOS PÚBLICOS		
Município / Projecto / Actividade	Total	
Total Geral:	5.766.238.410,00	
Luanda	5.766.238.410,00	
Estudo Estação Experimental E Extensão Investigação Científica Luanda	350.926.872,00	
Construção Do Parque De Ciência E Tecnologia Em Luanda - Pdct	5.415.311.538,00	
DESPESAS DE NATUREZA POR UNIDADE ORÇAMENTAL		
Unidade Orçamental / Natureza	Valor	%
Centro Nacional De Investigação Científica	329.860.974,00	100,00%
Despesas Correntes	292.311.963,00	88,62%
Despesas Com O Pessoal	205.192.423,00	62,21%
Contribuições Do Empregador	14.038.698,00	4,26%
Despesas Em Bens E Serviços	73.080.842,00	22,16%
Despesas De Capital	37.549.011,00	11,38%
Investimentos	37.549.011,00	11,38%
Unidade Orçamental / Natureza	Valor	%
Centro Tecnológico Nacional	256.456.093,00	100,00%
Despesas Correntes	220.534.445,00	85,99%
Despesas Com O Pessoal	136.613.333,00	53,27%
Contribuições Do Empregador	9.522.104,00	3,71%

DOTAÇÃO ORÇAMENTAL POR ORGÃO		
DESPESAS DE NATUREZA POR UNIDADE ORÇAMENTAL		
Unidade Orçamental / Natureza	Valor	%
Despesas Em Bens E Serviços	74.399.008,00	29,01%
Despesas De Capital	35.921.648,00	14,01%
Investimentos	35.921.648,00	14,01%
Unidade Orçamental / Natureza	Valor	%
Escola Superior Pedagógica Da Lunda-Norte	459.421.816,00	100,00%
Despesas Correntes	459.421.816,00	100,00%
Despesas Com O Pessoal	379.776.258,00	82,66%
Contribuições Do Empregador	33.000.000,00	7,18%
Despesas Em Bens E Serviços	45.645.558,00	9,94%
Subsídios E Transferências Correntes	1.000.000,00	0,22%
Unidade Orçamental / Natureza	Valor	%
Escola Superior Pedagógica Do Bengo	513.103.734,00	100,00%
Despesas Correntes	489.663.734,00	95,43%
Despesas Com O Pessoal	390.500.000,00	76,11%
Contribuições Do Empregador	19.780.710,00	3,86%
Despesas Em Bens E Serviços	73.983.024,00	14,42%
Subsídios E Transferências Correntes	5.400.000,00	1,05%
Despesas De Capital	23.440.000,00	4,57%
Investimentos	23.440.000,00	4,57%
Unidade Orçamental / Natureza	Valor	%
Escola Superior Pedagógica Do Bié	525.695.475,00	100,00%
Despesas Correntes	525.695.475,00	100,00%
Despesas Com O Pessoal	437.892.998,00	83,30%
Contribuições Do Empregador	30.672.478,00	5,83%
Despesas Em Bens E Serviços	57.013.199,00	10,85%
Subsídios E Transferências Correntes	116.800,00	0,02%
Unidade Orçamental / Natureza	Valor	%
Escola Superior Pedagógica Do Cuanza-Norte	467.934.508,00	100,00%
Despesas Correntes	463.834.508,00	99,12%
Despesas Com O Pessoal	390.880.314,00	83,53%
Contribuições Do Empregador	26.911.764,00	5,75%
Despesas Em Bens E Serviços	46.042.430,00	9,84%
Despesas De Capital	4.100.000,00	0,88%
Investimentos	1.600.000,00	0,34%
Outras Despesas De Capital	2.500.000,00	0,53%
Unidade Orçamental / Natureza	Valor	%
Escola Superior Pedagógica Do Cunene	123.846.895,00	100,00%
Despesas Correntes	117.451.999,00	94,84%
Despesas Com O Pessoal	63.684.190,00	51,42%
Contribuições Do Empregador	4.576.909,00	3,70%
Despesas Em Bens E Serviços	49.005.000,00	39,57%
Subsídios E Transferências Correntes	185.900,00	0,15%
Despesas De Capital	6.394.896,00	5,16%
Investimentos	6.394.896,00	5,16%

DOTAÇÃO ORÇAMENTAL POR ORGÃO		
DESPESAS DE NATUREZA POR UNIDADE ORÇAMENTAL		
Unidade Orçamental / Natureza	Valor	%
Escola Superior Pedagógica Do Namibe	220.373.421,00	100,00%
Despesas Correntes	205.416.124,00	93,21%
Despesas Com O Pessoal	146.942.575,00	66,68%
Contribuições Do Empregador	10.469.895,00	4,75%
Despesas Em Bens E Serviços	47.003.585,00	21,33%
Subsídios E Transferências Correntes	1.000.069,00	0,45%
Despesas De Capital	14.957.297,00	6,79%
Investimentos	14.957.297,00	6,79%
Unidade Orçamental / Natureza	Valor	%
Escola Superior Politécnica Da Lunda Norte	188.218.316,00	100,00%
Despesas Correntes	186.917.216,00	99,31%
Despesas Com O Pessoal	123.533.778,00	65,63%
Contribuições Do Empregador	8.748.520,00	4,65%
Despesas Em Bens E Serviços	54.582.418,00	29,00%
Subsídios E Transferências Correntes	52.500,00	0,03%
Despesas De Capital	1.301.100,00	0,69%
Investimentos	1.301.100,00	0,69%
Unidade Orçamental / Natureza	Valor	%
Escola Superior Politécnica Da Lunda-Sul	565.400.061,00	100,00%
Despesas Correntes	565.400.061,00	100,00%
Despesas Com O Pessoal	470.993.596,00	83,30%
Contribuições Do Empregador	33.675.870,00	5,96%
Despesas Em Bens E Serviços	60.644.395,00	10,73%
Subsídios E Transferências Correntes	86.200,00	0,02%
Unidade Orçamental / Natureza	Valor	%
Escola Superior Politécnica De Malanje	245.694.778,00	100,00%
Despesas Correntes	235.292.728,00	95,77%
Despesas Com O Pessoal	179.687.148,00	73,13%
Contribuições Do Empregador	12.292.980,00	5,00%
Despesas Em Bens E Serviços	43.092.000,00	17,54%
Subsídios E Transferências Correntes	220.600,00	0,09%
Despesas De Capital	10.402.050,00	4,23%
Investimentos	10.402.050,00	4,23%
Unidade Orçamental / Natureza	Valor	%
Escola Superior Politécnica Do Bié	255.040.017,00	100,00%
Despesas Correntes	255.040.017,00	100,00%
Despesas Com O Pessoal	187.539.741,00	73,53%
Contribuições Do Empregador	13.159.335,00	5,16%
Despesas Em Bens E Serviços	54.340.941,00	21,31%
Unidade Orçamental / Natureza	Valor	%
Escola Superior Politécnica Do Cuando Cubango	245.719.554,00	100,00%
Despesas Correntes	245.719.554,00	100,00%
Despesas Com O Pessoal	115.729.306,00	47,10%
Contribuições Do Empregador	8.133.149,00	3,31%

DOTAÇÃO ORÇAMENTAL POR ORGÃO		
DESPESAS DE NATUREZA POR UNIDADE ORÇAMENTAL		
Unidade Orçamental / Natureza	Valor	%
Despesas Em Bens E Serviços	121.804.499,00	49,57%
Subsídios E Transferências Correntes	52.600,00	0,02%
Unidade Orçamental / Natureza	Valor	%
Escola Superior Politécnica Do Cuanza Norte	461.260.329,00	100,00%
Despesas Correntes	431.260.329,00	93,50%
Despesas Com O Pessoal	359.293.412,00	77,89%
Contribuições Do Empregador	24.793.308,00	5,38%
Despesas Em Bens E Serviços	47.173.609,00	10,23%
Despesas De Capital	30.000.000,00	6,50%
Investimentos	30.000.000,00	6,50%
Unidade Orçamental / Natureza	Valor	%
Escola Superior Politécnica Do Cunene	230.492.455,00	100,00%
Despesas Correntes	223.492.455,00	96,96%
Despesas Com O Pessoal	113.570.471,00	49,27%
Contribuições Do Empregador	8.067.332,00	3,50%
Despesas Em Bens E Serviços	101.736.452,00	44,14%
Subsídios E Transferências Correntes	118.200,00	0,05%
Despesas De Capital	7.000.000,00	3,04%
Investimentos	7.000.000,00	3,04%
Unidade Orçamental / Natureza	Valor	%
Escola Superior Politécnica Do Moxico	237.457.104,00	100,00%
Despesas Correntes	237.457.104,00	100,00%
Despesas Com O Pessoal	167.411.036,00	70,50%
Contribuições Do Empregador	11.532.353,00	4,86%
Despesas Em Bens E Serviços	58.513.715,00	24,64%
Unidade Orçamental / Natureza	Valor	%
Escola Superior Politécnica Do Namibe	368.494.257,00	100,00%
Despesas Correntes	368.494.257,00	100,00%
Despesas Com O Pessoal	287.591.855,00	78,05%
Contribuições Do Empregador	20.533.374,00	5,57%
Despesas Em Bens E Serviços	60.236.928,00	16,35%
Subsídios E Transferências Correntes	132.100,00	0,04%
Unidade Orçamental / Natureza	Valor	%
Escola Superior Politécnica Do Uíge	446.409.901,00	100,00%
Despesas Correntes	431.366.262,00	96,63%
Despesas Com O Pessoal	357.498.233,00	80,08%
Contribuições Do Empregador	25.126.637,00	5,63%
Despesas Em Bens E Serviços	48.741.392,00	10,92%
Despesas De Capital	15.043.639,00	3,37%
Investimentos	15.043.639,00	3,37%
Unidade Orçamental / Natureza	Valor	%
Escola Superior Politécnica Do Zaire	384.523.082,00	100,00%
Despesas Correntes	360.895.045,00	93,86%
Despesas Com O Pessoal	296.282.469,00	77,05%

DOTAÇÃO ORÇAMENTAL POR ORGÃO		
DESPESAS DE NATUREZA POR UNIDADE ORÇAMENTAL		
Unidade Orçamental / Natureza	Valor	%
Contribuições Do Empregador	20.698.984,00	5,38%
Despesas Em Bens E Serviços	43.913.592,00	11,42%
Despesas De Capital	23.628.037,00	6,14%
Investimentos	23.628.037,00	6,14%
Unidade Orçamental / Natureza	Valor	%
Faculdade De Medicina De Malanje	279.549.355,00	100,00%
Despesas Correntes	279.549.355,00	100,00%
Despesas Com O Pessoal	191.123.617,00	68,37%
Contribuições Do Empregador	14.046.801,00	5,02%
Despesas Em Bens E Serviços	73.803.937,00	26,40%
Subsídios E Transferências Correntes	575.000,00	0,21%
Unidade Orçamental / Natureza	Valor	%
Instituto Superior De Artes	388.351.913,00	100,00%
Despesas Correntes	388.351.913,00	100,00%
Despesas Com O Pessoal	308.415.791,00	79,42%
Contribuições Do Empregador	22.362.167,00	5,76%
Despesas Em Bens E Serviços	57.573.955,00	14,83%
Unidade Orçamental / Natureza	Valor	%
Instituto Superior De Ciências De Comunicação	194.732.975,00	100,00%
Despesas Correntes	194.732.975,00	100,00%
Despesas Com O Pessoal	125.902.950,00	64,65%
Contribuições Do Empregador	8.777.143,00	4,51%
Despesas Em Bens E Serviços	60.052.882,00	30,84%
Unidade Orçamental / Natureza	Valor	%
Instituto Superior De Ciências De Educação Da Huíla	974.984.843,00	100,00%
Despesas Correntes	974.984.843,00	100,00%
Despesas Com O Pessoal	842.509.569,00	86,41%
Contribuições Do Empregador	62.903.628,00	6,45%
Despesas Em Bens E Serviços	68.979.546,00	7,07%
Subsídios E Transferências Correntes	592.100,00	0,06%
Unidade Orçamental / Natureza	Valor	%
Instituto Superior De Ciências De Educação De Luanda	1.034.507.409,00	100,00%
Despesas Correntes	1.023.355.117,00	98,92%
Despesas Com O Pessoal	906.739.863,00	87,65%
Contribuições Do Empregador	66.123.968,00	6,39%
Despesas Em Bens E Serviços	50.491.286,00	4,88%
Despesas De Capital	11.152.292,00	1,08%
Investimentos	11.152.292,00	1,08%
Unidade Orçamental / Natureza	Valor	%
Instituto Superior De Ciências De Educação Do Huambo	706.938.331,00	100,00%
Despesas Correntes	691.717.924,00	97,85%
Despesas Com O Pessoal	607.339.262,00	85,91%
Contribuições Do Empregador	34.779.786,00	4,92%
Despesas Em Bens E Serviços	49.314.116,00	6,98%

DOTAÇÃO ORÇAMENTAL POR ORGÃO		
DESPESAS DE NATUREZA POR UNIDADE ORÇAMENTAL		
Unidade Orçamental / Natureza	Valor	%
Subsídios E Transferências Correntes	284.760,00	0,04%
Despesas De Capital	15.220.407,00	2,15%
Investimentos	15.220.407,00	2,15%
Unidade Orçamental / Natureza	Valor	%
Instituto Superior De Ciências De Educação Do Sumbe	449.531.296,00	100,00%
Despesas Correntes	449.531.296,00	100,00%
Despesas Com O Pessoal	364.696.690,00	81,13%
Contribuições Do Empregador	26.453.099,00	5,88%
Despesas Em Bens E Serviços	58.354.207,00	12,98%
Subsídios E Transferências Correntes	27.300,00	0,01%
Unidade Orçamental / Natureza	Valor	%
Instituto Superior De Ciências De Educação Do Uíge	923.739.518,00	100,00%
Despesas Correntes	923.739.518,00	100,00%
Despesas Com O Pessoal	812.619.930,00	87,97%
Contribuições Do Empregador	57.516.296,00	6,23%
Despesas Em Bens E Serviços	53.603.292,00	5,80%
Unidade Orçamental / Natureza	Valor	%
Instituto Superior De Ciências De Saúde	611.625.560,00	100,00%
Despesas Correntes	609.625.560,00	99,67%
Despesas Com O Pessoal	505.800.231,00	82,70%
Contribuições Do Empregador	35.685.892,00	5,83%
Despesas Em Bens E Serviços	67.752.537,00	11,08%
Subsídios E Transferências Correntes	386.900,00	0,06%
Despesas De Capital	2.000.000,00	0,33%
Investimentos	2.000.000,00	0,33%
Unidade Orçamental / Natureza	Valor	%
Instituto Superior De Educação Física E Desportos	247.186.287,00	100,00%
Despesas Correntes	246.586.287,00	99,76%
Despesas Com O Pessoal	169.171.717,00	68,44%
Contribuições Do Empregador	11.851.715,00	4,79%
Despesas Em Bens E Serviços	65.562.855,00	26,52%
Despesas De Capital	600.000,00	0,24%
Investimentos	600.000,00	0,24%
Unidade Orçamental / Natureza	Valor	%
Instituto Superior De Serviço Social De Luanda	553.180.734,00	100,00%
Despesas Correntes	548.680.734,00	99,19%
Despesas Com O Pessoal	451.710.408,00	81,66%
Contribuições Do Empregador	31.156.882,00	5,63%
Despesas Em Bens E Serviços	65.588.944,00	11,86%
Subsídios E Transferências Correntes	224.500,00	0,04%
Despesas De Capital	4.500.000,00	0,81%
Investimentos	4.500.000,00	0,81%
Unidade Orçamental / Natureza	Valor	%
Instituto Superior De Tecnologias Agro-Alimentar	213.323.394,00	100,00%

DOTAÇÃO ORÇAMENTAL POR ORGÃO		
DESPESAS DE NATUREZA POR UNIDADE ORÇAMENTAL		
Unidade Orçamental / Natureza	Valor	%
Despesas Correntes	213.323.394,00	100,00%
Despesas Com O Pessoal	137.786.348,00	64,59%
Contribuições Do Empregador	9.623.177,00	4,51%
Despesas Em Bens E Serviços	65.891.245,00	30,89%
Subsídios E Transferências Correntes	22.624,00	0,01%
Unidade Orçamental / Natureza	Valor	%
Instituto Superior De Tecnologias De Informação E Comunicação	161.575.949,00	100,00%
Despesas Correntes	144.594.189,00	89,49%
Despesas Com O Pessoal	91.155.154,00	56,42%
Contribuições Do Empregador	6.583.035,00	4,07%
Despesas Em Bens E Serviços	46.656.000,00	28,88%
Subsídios E Transferências Correntes	200.000,00	0,12%
Despesas De Capital	16.981.760,00	10,51%
Investimentos	16.781.760,00	10,39%
Outras Despesas De Capital	200.000,00	0,12%
Unidade Orçamental / Natureza	Valor	%
Instituto Superior Politécnico De Malanje	273.620.241,00	100,00%
Despesas Correntes	273.620.241,00	100,00%
Despesas Com O Pessoal	203.485.197,00	74,37%
Contribuições Do Empregador	14.644.355,00	5,35%
Despesas Em Bens E Serviços	55.464.589,00	20,27%
Subsídios E Transferências Correntes	26.100,00	0,01%
Unidade Orçamental / Natureza	Valor	%
Instituto Superior Politécnico Do Cuanza Sul	507.328.832,00	100,00%
Despesas Correntes	507.328.832,00	100,00%
Despesas Com O Pessoal	413.698.938,00	81,54%
Contribuições Do Empregador	29.856.145,00	5,88%
Despesas Em Bens E Serviços	63.063.749,00	12,43%
Subsídios E Transferências Correntes	710.000,00	0,14%
Unidade Orçamental / Natureza	Valor	%
Ministério Do Ensino Superior, Ciência, Tec. E Inovação	51.091.115.204,00	100,00%
Despesas Correntes	46.602.970.782,00	91,22%
Despesas Com O Pessoal	915.344.214,00	1,79%
Contribuições Do Empregador	63.838.505,00	0,12%
Despesas Em Bens E Serviços	9.583.591.837,00	18,76%
Subsídios E Transferências Correntes	36.040.196.226,00	70,54%
Despesas De Capital	4.488.144.422,00	8,78%
Investimentos	4.488.144.422,00	8,78%
Unidade Orçamental / Natureza	Valor	%
Universidade 11 De Novembro	2.713.233.779,00	100,00%
Despesas Correntes	2.610.503.571,00	96,21%
Despesas Com O Pessoal	2.057.607.933,00	75,84%
Contribuições Do Empregador	143.992.978,00	5,31%
Despesas Em Bens E Serviços	408.126.360,00	15,04%

DOTAÇÃO ORÇAMENTAL POR ORGÃO		
DESPESAS DE NATUREZA POR UNIDADE ORÇAMENTAL		
Unidade Orçamental / Natureza	Valor	%
Subsídios E Transferências Correntes	776.300,00	0,03%
Despesas De Capital	102.730.208,00	3,79%
Investimentos	93.500.000,00	3,45%
Outras Despesas De Capital	9.230.208,00	0,34%
Unidade Orçamental / Natureza	Valor	%
Universidade Agostinho Neto	9.615.044.022,00	100,00%
Despesas Correntes	9.592.507.004,00	99,77%
Despesas Com O Pessoal	7.515.809.910,00	78,17%
Contribuições Do Empregador	498.928.135,00	5,19%
Despesas Em Bens E Serviços	1.574.396.259,00	16,37%
Subsídios E Transferências Correntes	3.372.700,00	0,04%
Despesas De Capital	22.537.018,00	0,23%
Investimentos	20.035.565,00	0,21%
Outras Despesas De Capital	2.501.453,00	0,03%
Unidade Orçamental / Natureza	Valor	%
Universidade Cuito Cuanavale	787.132.675,00	100,00%
Despesas Correntes	787.132.675,00	100,00%
Despesas Com O Pessoal	462.096.412,00	58,71%
Contribuições Do Empregador	32.069.324,00	4,07%
Despesas Em Bens E Serviços	292.687.369,00	37,18%
Subsídios E Transferências Correntes	279.570,00	0,04%
Unidade Orçamental / Natureza	Valor	%
Universidade José Eduardo Dos Santos	2.236.338.154,00	100,00%
Despesas Correntes	2.229.338.154,00	99,69%
Despesas Com O Pessoal	1.618.083.120,00	72,35%
Contribuições Do Empregador	111.523.349,00	4,99%
Despesas Em Bens E Serviços	499.666.685,00	22,34%
Subsídios E Transferências Correntes	65.000,00	0,00%
Despesas De Capital	7.000.000,00	0,31%
Investimentos	7.000.000,00	0,31%
Unidade Orçamental / Natureza	Valor	%
Universidade Katyavala Bula	2.114.370.200,00	100,00%
Despesas Correntes	2.100.370.200,00	99,34%
Despesas Com O Pessoal	1.595.988.388,00	75,48%
Contribuições Do Empregador	115.537.323,00	5,46%
Despesas Em Bens E Serviços	388.844.489,00	18,39%
Despesas De Capital	14.000.000,00	0,66%
Investimentos	14.000.000,00	0,66%
Unidade Orçamental / Natureza	Valor	%
Universidade Kimpa Vita	1.241.007.052,00	100,00%
Despesas Correntes	1.221.007.052,00	98,39%
Despesas Com O Pessoal	876.012.216,00	70,59%
Contribuições Do Empregador	62.663.994,00	5,05%
Despesas Em Bens E Serviços	282.326.942,00	22,75%

DOTAÇÃO ORÇAMENTAL POR ORGÃO		
DESPESAS DE NATUREZA POR UNIDADE ORÇAMENTAL		
Unidade Orçamental / Natureza	Valor	%
Subsídios E Transferências Correntes	3.900,00	0,00%
Despesas De Capital	20.000.000,00	1,61%
Investimentos	20.000.000,00	1,61%
Unidade Orçamental / Natureza	Valor	%
Universidade Lueji A Nkonde	606.582.392,00	100,00%
Despesas Correntes	604.474.410,00	99,65%
Despesas Com O Pessoal	372.784.930,00	61,46%
Contribuições Do Empregador	26.748.897,00	4,41%
Despesas Em Bens E Serviços	203.845.083,00	33,61%
Subsídios E Transferências Correntes	1.095.500,00	0,18%
Despesas De Capital	2.107.982,00	0,35%
Investimentos	2.107.982,00	0,35%
Unidade Orçamental / Natureza	Valor	%
Universidade Mandume Ya Ndemofayo	1.724.428.735,00	100,00%
Despesas Correntes	1.708.428.735,00	99,07%
Despesas Com O Pessoal	1.219.431.104,00	70,72%
Contribuições Do Empregador	85.772.469,00	4,97%
Despesas Em Bens E Serviços	402.802.862,00	23,36%
Subsídios E Transferências Correntes	422.300,00	0,02%
Despesas De Capital	16.000.000,00	0,93%
Investimentos	16.000.000,00	0,93%

DOTAÇÃO ORÇAMENTAL POR ORGÃO

Órgão: Ministério Da Cultura		
DESPESAS POR NATUREZA ECONÓMICA		
Natureza	Valor	%
Total Geral:	4.155.280.428,00	100,00%
Despesas Correntes	3.171.243.790,00	76,32%
Despesas Com O Pessoal	1.397.675.699,00	33,64%
Despesas Com O Pessoal Civil	1.397.675.699,00	33,64%
Contribuições Do Empregador	94.193.284,00	2,27%
Contribuições Do Empregador Para A Segurança Social	94.193.284,00	2,27%
Despesas Em Bens E Serviços	1.675.911.938,00	40,33%
Bens	143.758.177,00	3,46%
Serviços	1.532.153.761,00	36,87%
Subsídios E Transferências Correntes	3.462.869,00	0,08%
Transferências Correntes	3.462.869,00	0,08%
Despesas De Capital	984.036.638,00	23,68%
Investimentos	984.036.638,00	23,68%
Aquisição De Bens De Capital Fixo	984.036.638,00	23,68%
DESPESAS POR FUNÇÃO		
Função	Valor	%
Total Geral:	4.155.280.428,00	100,00%
Recreação, Cultura E Religião	4.155.280.428,00	100,00%
Serviços Culturais	4.094.957.807,00	98,55%
Serviços Religiosos E Outros Serviços À Comunidade	9.404.653,00	0,23%
Investigação E Desenv.Em Recreação, Cultura E Religião	50.917.968,00	1,23%
DESPESAS POR PROGRAMA		
Programa	Valor	%
Total Geral:	4.155.280.428,00	100,00%
Ações Correntes	1.925.661.785,00	46,34%
Construção E Reabilitação De Edifícios Públicos E Equipamentos Sociais	189.996.000,00	4,57%
Desenvolvimento Da Rede Urbana	658.999.100,00	15,86%
Fomento Da Arte E Das Indústrias Culturais E Criativas	1.249.282.999,00	30,06%
Valorização E Dinamização Do Património Histórico E Cultural	131.340.544,00	3,16%
DESPESAS DE FUNCIONAMENTO E DE APOIO AO DESENVOLVIMENTO		
Projecto / Actividade	Valor	%
Total Geral:	3.222.236.502,00	100,00%
Ações De Apoio Ao Carnaval	267.709.260,00	8,31%
Ações Inscrição Cidade Cuito Cuanavale, Corredor Cuanza E Tchitundo-Hulu Na Lista Do Pcultural Mundial	121.756.658,00	3,78%
Administração Geral	1.495.320.852,00	46,41%
Celebração De Datas Comemorativas	19.311.374,00	0,60%
Concerto Regional De Dança Tradicional	13.998.600,00	0,43%
Criação Da Unidade Técnica De Conteúdo De Cinema Audiovisual Utecca	40.680.932,00	1,26%
Divulgação E Valorização De Figuras Históricas	9.999.000,00	0,31%
Encargos Com A Produção De Documentários	29.997.000,00	0,93%
Encargos Com Depósito Provisório Do Acervo Fílmico Nacional	20.311.274,00	0,63%
Estudos Sobre Hábitos E Costumes Dos Grupos Etnolinguísticos	7.295.718,00	0,23%
Feira Nacional Do Artesanato	19.514.643,00	0,61%
Fenómenos Religiosos	9.404.653,00	0,29%
Festivais Nacionais	418.185.627,00	12,98%

DOTAÇÃO ORÇAMENTAL POR ORGÃO		
DESPESAS DE FUNCIONAMENTO E DE APOIO AO DESENVOLVIMENTO		
Projecto / Actividade	Valor	%
Infomatização Do Acervo Documental Do Arquivo Nacional De Angola	4.999.500,00	0,16%
Infomatização Do Acervo Bibliográfico E Da Rede De Bibliotecas	4.999.500,00	0,16%
Mapeamento Linguístico	2.999.700,00	0,09%
Operacionalização Do Projecto Mbanza Congo	101.445.382,00	3,15%
Operação E Manutenção Geral Dos Serviços	406.040.935,00	12,60%
Prestação De Serviços De Ensino	24.299.998,00	0,75%
Procat-Programa De Cadastro Das Autoridades Tradicionais	11.998.800,00	0,37%
Promoção E Fomento De Actividade Artísticas E Culturais	28.152.614,00	0,87%
Prémios Literários	109.989.000,00	3,41%
Realização Do Jardim Do Livro	28.827.982,00	0,89%
Rota Da Luta Para A Independência Nacional	19.998.000,00	0,62%
Tratamento E Preservação Do Acervo Museológico	4.999.500,00	0,16%
PROGRAMA DE INVESTIMENTOS PÚBLICOS		
Município / Projecto / Actividade	Total	
Total Geral:	933.043.926,00	
Bailundo	658.999.100,00	
Requalificação Do Reino Do Bailundo	658.999.100,00	
Chitato	169.998.000,00	
Requalificação Do Museu Do Dundo	169.998.000,00	
Luanda	61.051.126,00	
Reabilitação Do Museu Nacional De História Natural / Mincult	51.051.126,00	
Estudo Para Construção Do Centro Cultural De Luanda	10.000.000,00	
Malanje	22.997.700,00	
Construção Do Memorial Aos Soberanos De Malanje Do Reino Do Ndongo	22.997.700,00	
Vários Municípios-Cuando Cubango	19.998.000,00	
Estudo Construção Casa De Cultura Cuando Cubango Biblioteca Provincial	19.998.000,00	
DESPESAS DE NATUREZA POR UNIDADE ORÇAMENTAL		
Unidade Orçamental / Natureza	Valor	%
Ministério Da Cultura	4.155.280.428,00	100,00%
Despesas Correntes	3.171.243.790,00	76,32%
Despesas Com O Pessoal	1.397.675.699,00	33,64%
Contribuições Do Empregador	94.193.284,00	2,27%
Despesas Em Bens E Serviços	1.675.911.938,00	40,33%
Subsídios E Transferências Correntes	3.462.869,00	0,08%
Despesas De Capital	984.036.638,00	23,68%
Investimentos	984.036.638,00	23,68%

DOTAÇÃO ORÇAMENTAL POR ORGÃO

Órgão: Ministério Da Acção Social, Família E Promoção Da Mulher		
RECEITA POR NATUREZA ECONÓMICA		
Natureza	Valor	%
Total Geral:	36.770.888,00	100,00%
Receitas Correntes	36.770.888,00	100,00%
Receita De Serviços	36.770.888,00	100,00%
Receita De Serviços Diversos	36.770.888,00	100,00%
DESPESAS POR NATUREZA ECONÓMICA		
Natureza	Valor	%
Total Geral:	20.379.129.479,00	100,00%
Despesas Correntes	18.600.009.964,00	91,27%
Despesas Com O Pessoal	4.599.531.893,00	22,57%
Despesas Com O Pessoal Civil	4.599.531.893,00	22,57%
Contribuições Do Empregador	315.001.227,00	1,55%
Contribuições Do Empregador Para A Segurança Social	315.001.227,00	1,55%
Despesas Em Bens E Serviços	13.085.970.933,00	64,21%
Bens	3.877.499.642,00	19,03%
Serviços	9.208.471.291,00	45,19%
Subsídios E Transferências Correntes	599.505.911,00	2,94%
Transferências Correntes	599.505.911,00	2,94%
Despesas De Capital	1.779.119.515,00	8,73%
Investimentos	1.684.619.515,00	8,27%
Aquisição De Bens De Capital Fixo	1.684.619.515,00	8,27%
Outras Despesas De Capital	94.500.000,00	0,46%
DESPESAS POR FUNÇÃO		
Função	Valor	%
Total Geral:	20.379.129.479,00	100,00%
Educação	215.404.368,00	1,06%
Outros Serviços De Educação	215.404.368,00	1,06%
Protecção Social	13.141.555.936,00	64,49%
Família E Infância	2.835.461.769,00	13,91%
Velhice	17.951.469,00	0,09%
Outros Serviços De Protecção Social	10.288.142.698,00	50,48%
Habitação E Serviços Comunitários	7.022.169.175,00	34,46%
Desenvolvimento Habitacional	49.995.000,00	0,25%
Desenvolvimento Comunitário	6.946.424.119,00	34,09%
Infra-Estrutura Urbana	14.000.000,00	0,07%
Outros Serviços Comunitários	11.750.056,00	0,06%
DESPESAS POR PROGRAMA		
Programa	Valor	%
Total Geral:	20.379.129.479,00	100,00%
Ações Correntes	8.271.696.446,00	40,59%
Apoio À Vítima De Violência	142.706.913,00	0,70%
Capacitação Institucional E Valorização Dos Recursos Humanos Na Administração Pública	414.279.630,00	2,03%
Desenvolvimento Local E Combate À Pobreza	6.375.679.796,00	31,29%
Desminagem	3.061.040.149,00	15,02%
Melhoria Da Saúde Materno-Infantil E Nutrição	31.867.228,00	0,16%
Promoção Do Género E Empoderamento Da Mulher	460.505.383,00	2,26%

DOTAÇÃO ORÇAMENTAL POR ORGÃO		
DESPESAS POR PROGRAMA		
Programa	Valor	%
Protecção E Promoção De Direitos Da Criança	639.794.436,00	3,14%
Valorização Da Família E Reforço Das Competências Familiares	981.559.498,00	4,82%
DESPESAS DE FUNCIONAMENTO E DE APOIO AO DESENVOLVIMENTO		
Projecto / Actividade	Valor	%
Total Geral:	20.164.133.079,00	100,00%
Administração Geral	4.931.359.077,00	24,46%
Apoio A Vítima De Violência Psicológica, Física E Abandono Familiar	121.710.513,00	0,60%
Apoio Constituição Micro Cooperativas E Capacitação Em Pequenos Negocios Para Pessoas Deficientes	96.046.510,00	0,48%
Apoio E Assistência A Lares De 3ª Idade	17.951.469,00	0,09%
Apoio Às Famílias Vítimas Calamidades E Catástrofes Naturais	729.249.788,00	3,62%
Aquisição De Kit 'S Para Parteiros Tradicionais	46.050.354,00	0,23%
Assistência As Famílias Carências E Em Situação De Vulnerabilidade	580.154.108,00	2,88%
Atribuição De Kits De 1º Enxoval De Maternidade	56.951.292,00	0,28%
Capacitação Das Famílias	9.467.723,00	0,05%
Capacitação E Implementação Da Política Nacional Do Género	142.756.758,00	0,71%
Desenvolvimento Comunitário.	70.642.833,00	0,35%
Divulgação Dos 11 Compromisso Da Criança	140.479.859,00	0,70%
Empoderamento Da Mulher Zungueira	50.655.395,00	0,25%
Encargos Com A Comissão Nacional De Luta Contra A Pobreza	2.603.956.048,00	12,91%
Estratégia De Combate Aos Casamentos E Gravidezes Precoce	45.682.336,00	0,23%
Formação E Superação Técnica Profissional	1.185.728.041,00	5,88%
Funcionamento Do Sos Criança	35.438.661,00	0,18%
Funcionamento Dos Centros De Acção Social Integrado	567.030.044,00	2,81%
Legislação Sobre Protecção Social	22.101.673,00	0,11%
Minha Família , Minha Inspiração.	11.834.654,00	0,06%
Modernização E Reforço Da Capacidade Institucional	41.882.645,00	0,21%
Operação E Manutenção Geral Dos Serviços	2.434.935.980,00	12,08%
Prestação De Serviços De Apoio Social	138.443.252,00	0,69%
Projecto De Apoio Aos Grupos Vulneráveis - Crianças, Idosos, Pessoas Com Deficiência E Repatriados	206.341.381,00	1,02%
Projecto De Apoio Leite E Papas - As Crianças Em Situação De Vulnerabilidade	273.366.197,00	1,36%
Projecto De Apoio Mães Titulares.	113.902.584,00	0,56%
Projecto De Desenvolvimento Para A Promoção Da Jovem Mulher.	115.125.899,00	0,57%
Projecto De Inclusão Produtiva E Geração Trabalho E Renda	701.586.148,00	3,48%
Projecto De Localização E Reunificação Familiar	12.655.843,00	0,06%
Projecto De Nacional De Monitoria De Areas Desminadas E Intervenção Rapida	485.040.941,00	2,41%
Projecto De Reintegração Dos Ex-Militares E Deficientes De Guerra	732.174.875,00	3,63%
Projecto De Rendimento Mínimo Para Pessoas Em Situação De Risco	759.510.794,00	3,77%
Projecto Nacional De Redução De Área Suspeita De Contaminação De Minas	320.504.534,00	1,59%
Reabilitação Do Centro De Formação Feminino Do Rangel	46.050.359,00	0,23%
Remoção De Obstáculos E Engenhos Explosivos.	2.255.494.674,00	11,19%
Requalificação Das Aldeias Rurais	61.869.837,00	0,31%
PROGRAMA DE INVESTIMENTOS PÚBLICOS		
Município / Projecto / Actividade	Total	
Total Geral:	214.996.400,00	

DOTAÇÃO ORÇAMENTAL POR ORGÃO	
PROGRAMA DE INVESTIMENTOS PÚBLICOS	
Município / Projecto / Actividade	Total
Belas	20.996.400,00
Construção Do Centro De Aconselhamento Familiar De Referência/Minfam	10.996.400,00
Construção E Apetrechamento Do Casi Município De Belas Casi-Luanda	10.000.000,00
Belize	7.000.000,00
Construção E Apetrechamento Do Casi Belize-Cabinda	7.000.000,00
Cacula	7.000.000,00
Construção E Apetrechamento Do Casi Cacula-Huíla	7.000.000,00
Catumbela	7.000.000,00
Construção Centro De Apoio Catumbela Casi-Benguela	7.000.000,00
Cazenga	20.000.000,00
Construção E Apetrechamento Do Casi Calawenda-Cazenga-Luanda	10.000.000,00
Construção E Apetrechamento Do Casi-Cazenga 11 De Novembro-Luanda	10.000.000,00
Cazengo	14.000.000,00
Construção E Apetrechamento Do Casi - Ndalatando	7.000.000,00
Construção E Apetrechamento Do Casi Cazengo-Cuanza Norte	7.000.000,00
Chinguar	7.000.000,00
Conclusão Do Aldeamento Kikua No Chinguar - Bié	7.000.000,00
Chipindo	7.000.000,00
Construção E Apetrechamento Do Casi Chipindo-Huíla	7.000.000,00
Chitato	7.000.000,00
Construção E Apetrechamento Do Casi - Chitato	7.000.000,00
Cuimba	7.000.000,00
Construção E Apetrechamento Do Casi Cuimba-Zaire	7.000.000,00
Dande	14.000.000,00
Construção E Apetrechamento Do Casi Dande-Bengo	7.000.000,00
Conclusão Do Aldeamento Kikua No Quicabo - Bengo	7.000.000,00
Icolo E Bengo	7.000.000,00
Construção E Apetrechamento Do Casi - Icolo E Bengo	7.000.000,00
Kilamba Kiaxi	7.000.000,00
Construção E Apetrechamento Do Casi - Kilamba Kiaxi	7.000.000,00
Luanda	17.000.000,00
Construção E Apetrechamento Da Casa Abrigo Das Vítimas De Violência/Minfam	10.000.000,00
Construção E Apetrechamento Do Casi Sambizanga-Luanda	7.000.000,00
Malanje	7.000.000,00
Construção E Apetrechamento Do Casi - Malanje	7.000.000,00
Menongue	7.000.000,00
Construção E Apetrechamento Do Casi - Menongue	7.000.000,00
Mussende	7.000.000,00
Construção E Apetrechamento Do Casi - Mussende	7.000.000,00
Nambuanguo	7.000.000,00
Construção E Apetrechamento Do Casi-Nambuanguo-Bengo	7.000.000,00

DOTAÇÃO ORÇAMENTAL POR ORGÃO		
PROGRAMA DE INVESTIMENTOS PÚBLICOS		
Município / Projecto / Actividade	Total	
Quiçama	7.000.000,00	
Construção E Apetrechamento Do Casi - Quissama	7.000.000,00	
Sumbe	7.000.000,00	
Construção E Apetrechamento Do Casi Sumbe-Cuanza Sul	7.000.000,00	
Talatona	7.000.000,00	
Construção E Apetrechamento Do Casi Município Do Talatona Casi-Luanda	7.000.000,00	
Viana	10.000.000,00	
Construção E Apetrechamento Do Casi Viana Casi-Luanda	10.000.000,00	
Virei	7.000.000,00	
Construção E Apetrechamento Do Casi Virei-Namibe	7.000.000,00	
DESPESAS DE NATUREZA POR UNIDADE ORÇAMENTAL		
Unidade Orçamental / Natureza	Valor	%
Comissão Executiva De Desminagem	2.324.000.360,00	100,00%
Despesas Correntes	1.629.796.119,00	70,13%
Despesas Em Bens E Serviços	1.629.796.119,00	70,13%
Despesas De Capital	694.204.241,00	29,87%
Investimentos	694.204.241,00	29,87%
Comissão Nac. Inter-Sec. De Desminag. E Assist. Humanitária	1.315.644.003,00	100,00%
Despesas Correntes	1.074.089.295,00	81,64%
Despesas Com O Pessoal	358.391.574,00	27,24%
Contribuições Do Empregador	24.886.619,00	1,89%
Despesas Em Bens E Serviços	690.811.102,00	52,51%
Despesas De Capital	241.554.708,00	18,36%
Investimentos	147.054.708,00	11,18%
Outras Despesas De Capital	94.500.000,00	7,18%
Conselho Nacional Da Acção Social	355.148.380,00	100,00%
Despesas Correntes	351.148.380,00	98,87%
Despesas Com O Pessoal	12.939.092,00	3,64%
Contribuições Do Empregador	903.259,00	0,25%
Despesas Em Bens E Serviços	337.306.029,00	94,98%
Despesas De Capital	4.000.000,00	1,13%
Investimentos	4.000.000,00	1,13%
Escola Nacional De Formação De Técnicos Do Serviço Social	215.404.368,00	100,00%
Despesas Correntes	158.953.562,00	73,79%
Despesas Com O Pessoal	56.356.269,00	26,16%
Contribuições Do Empregador	4.056.357,00	1,88%
Despesas Em Bens E Serviços	98.449.136,00	45,70%
Subsídios E Transferências Correntes	91.800,00	0,04%
Despesas De Capital	56.450.806,00	26,21%

DOTAÇÃO ORÇAMENTAL POR ORGÃO		
DESPESAS DE NATUREZA POR UNIDADE ORÇAMENTAL		
Unidade Orçamental / Natureza	Valor	%
Investimentos	56.450.806,00	26,21%
Unidade Orçamental / Natureza	Valor	%
Instituto De Promoção E Coordenação Da Ajuda As Comunidades	271.687.911,00	100,00%
Despesas Correntes	271.687.911,00	100,00%
Despesas Com O Pessoal	179.079.510,00	65,91%
Contribuições Do Empregador	12.442.768,00	4,58%
Despesas Em Bens E Serviços	80.165.633,00	29,51%
Unidade Orçamental / Natureza	Valor	%
Instituto De Reintegração Sócio-Profissional Dos Ex-Militares	1.249.872.071,00	100,00%
Despesas Correntes	1.209.520.542,00	96,77%
Despesas Com O Pessoal	326.848.523,00	26,15%
Contribuições Do Empregador	22.752.858,00	1,82%
Despesas Em Bens E Serviços	859.578.761,00	68,77%
Subsídios E Transferências Correntes	340.400,00	0,03%
Despesas De Capital	40.351.529,00	3,23%
Investimentos	40.351.529,00	3,23%
Unidade Orçamental / Natureza	Valor	%
Instituto Nacional Da Criança	583.606.336,00	100,00%
Despesas Correntes	554.504.196,00	95,01%
Despesas Com O Pessoal	266.202.949,00	45,61%
Contribuições Do Empregador	18.085.792,00	3,10%
Despesas Em Bens E Serviços	269.852.855,00	46,24%
Subsídios E Transferências Correntes	362.600,00	0,06%
Despesas De Capital	29.102.140,00	4,99%
Investimentos	29.102.140,00	4,99%
Unidade Orçamental / Natureza	Valor	%
Instituto Nacional De Desminagem	4.206.465.798,00	100,00%
Despesas Correntes	3.740.521.019,00	88,92%
Despesas Com O Pessoal	2.625.855.570,00	62,42%
Contribuições Do Empregador	181.440.263,00	4,31%
Despesas Em Bens E Serviços	932.421.186,00	22,17%
Subsídios E Transferências Correntes	804.000,00	0,02%
Despesas De Capital	465.944.779,00	11,08%
Investimentos	465.944.779,00	11,08%
Unidade Orçamental / Natureza	Valor	%
Ministério Da Acção Social, Família E Prom. Da Mulher	9.857.300.252,00	100,00%
Despesas Correntes	9.609.788.940,00	97,49%
Despesas Com O Pessoal	773.858.406,00	7,85%
Contribuições Do Empregador	50.433.311,00	0,51%
Despesas Em Bens E Serviços	8.187.590.112,00	83,06%
Subsídios E Transferências Correntes	597.907.111,00	6,07%
Despesas De Capital	247.511.312,00	2,51%
Investimentos	247.511.312,00	2,51%

DOTAÇÃO ORÇAMENTAL POR ORGÃO

Órgão: Ministério Da Juventude E Desportos

RECEITA POR NATUREZA ECONÓMICA

Natureza	Valor	%
Total Geral:	30.458.000,00	100,00%
Receitas Correntes	30.458.000,00	100,00%
Receita De Serviços	30.458.000,00	100,00%
Receita De Serviços Diversos	30.458.000,00	100,00%

DESPESAS POR NATUREZA ECONÓMICA

Natureza	Valor	%
Total Geral:	6.576.556.774,00	100,00%
Despesas Correntes	4.065.315.921,00	61,82%
Despesas Com O Pessoal	726.094.637,00	11,04%
Despesas Com O Pessoal Civil	726.094.637,00	11,04%
Contribuições Do Empregador	50.308.223,00	0,76%
Contribuições Do Empregador Para A Segurança Social	50.308.223,00	0,76%
Despesas Em Bens E Serviços	1.878.486.127,00	28,56%
Bens	701.258.538,00	10,66%
Serviços	1.177.227.589,00	17,90%
Subsídios E Transferências Correntes	1.410.426.934,00	21,45%
Transferências Correntes	1.410.426.934,00	21,45%
Despesas De Capital	2.511.240.853,00	38,18%
Investimentos	2.511.240.853,00	38,18%
Aquisição De Bens De Capital Fixo	2.497.561.853,00	37,98%
Compra De Activos Intangíveis	13.679.000,00	0,21%

DESPESAS POR FUNÇÃO

Função	Valor	%
Total Geral:	6.576.556.774,00	100,00%
Recreação, Cultura E Religião	6.576.556.774,00	100,00%
Serviços Recreativos E Desportivos	6.576.556.774,00	100,00%

DESPESAS POR PROGRAMA

Programa	Valor	%
Total Geral:	6.576.556.774,00	100,00%
Acções Correntes	2.564.059.813,00	38,99%
Construção E Reabilitação De Edifícios Públicos E Equipamentos Sociais	520.291.545,00	7,91%
Desenvolvimento Integral Da Juventude	343.607.244,00	5,22%
Generalização Da Prática Desportiva E Melhoria Do Desporto De Rendimento	2.559.872.512,00	38,92%
Promoção Da Empregabilidade	588.725.660,00	8,95%

DESPESAS DE FUNCIONAMENTO E DE APOIO AO DESENVOLVIMENTO

Projecto / Actividade	Valor	%
Total Geral:	4.056.265.229,00	100,00%
Administração Geral	786.417.560,00	19,39%
Apoio Ao Conselho Nacional Da Juventude	50.206.117,00	1,24%
Apoio E Monitoria Das Acções Do Núcleo Meu Padrinho-Meu Mentor	10.000.000,00	0,25%
Apoio Financeiro Ao Comité Olímpico Angolano	7.999.200,00	0,20%
Apoio À Promoção E Realização De Actividades Sobre Educação Rodoviária	6.999.300,00	0,17%
Apoio À Realização E Promoção De Actividades Sobre Educação Ambiental	6.999.300,00	0,17%
Apoio Às Iniciativas Viáveis Das Associações Juvenis Especializadas	84.254.117,00	2,08%
Campeonato Africano Das Nações De Futebol Can/Chan	49.995.000,00	1,23%

DOTAÇÃO ORÇAMENTAL POR ORGÃO		
DESPESAS DE FUNCIONAMENTO E DE APOIO AO DESENVOLVIMENTO		
Projecto / Actividade	Valor	%
Campeonato Africano E Mundial De Basquetebol	39.996.000,00	0,99%
Campeonato Africano Sénior Masculino Andebol	49.995.000,00	1,23%
Capacitação E Fomento De Jovens Empreendedores	524.557.686,00	12,93%
Celebração De Datas Comemorativas	19.999.000,00	0,49%
Conferência Sobre O Acesso A Habitação Para Os Jovens E Auto-Construção Dirigida	4.388.584,00	0,11%
Conselho Superior Da Juventude.	8.100.000,00	0,20%
Consultorias, Orientação E Aconselhamento Aos Jovens Empreendedores	19.998.000,00	0,49%
Corrida São Silvestre.	14.807.584,00	0,37%
Despontar A Generalização E Massificação Desportiva.	60.000.000,00	1,48%
Educação Cívica E Patriótica/Mais Cidadania E Mais Angola	4.050.000,00	0,10%
Engajamento Dos Jovens Vendedores Ambulantes Nas Linhas De Crédito Bancário	24.996.500,00	0,62%
Expansão Do Projecto Jiro	8.999.100,00	0,22%
Fomento Do Desporto Federado	20.000.000,00	0,49%
Formação E Superação Técnica Profissional	26.649.250,00	0,66%
Gala Nacional Do Desporto	9.999.000,00	0,25%
Implementação Do Projecto De Fomento A Cooperativas	49.995.000,00	1,23%
Jogos Desportivos Da Cplp Timor Leste 2020	85.991.400,00	2,12%
Jogos Desportivos Da Região 5- Lesoto 2020	91.406.362,00	2,25%
Jogos Olímpicos De Tokyo 2020	100.000.000,00	2,47%
Manutenção Da Casa Da Juventude	14.998.500,00	0,37%
Manutenção Da Galeria Dos Desportos	14.998.500,00	0,37%
Manutenção De Quatro Pavilhões Multi Usos.	29.160.000,00	0,72%
Manutenção Do Estádio De Futebol Da Tundavala	24.300.000,00	0,60%
Manutenção Do Estádio De Futebol De 11 De Novembro	24.300.000,00	0,60%
Manutenção Do Estádio De Futebol De Tchiazé.	16.200.000,00	0,40%
Manutenção Do Estádio De O Mbaka	24.997.500,00	0,62%
Massificação E Desenvolvimento Da Ginástica	14.000.000,00	0,35%
Massificação E Desenvolvimento Da Natação	10.000.000,00	0,25%
Massificação E Desenvolvimento Da Pesca Desportiva.	10.000.000,00	0,25%
Massificação E Desenvolvimento De Desporto Motorizado	8.000.000,00	0,20%
Massificação E Desenvolvimento De Lutas Desportivas.	10.000.000,00	0,25%
Massificação E Desenvolvimento Desporto Equestre.	7.000.000,00	0,17%
Massificação E Desenvolvimento Desporto Para Deficientes	94.000.000,00	2,32%
Massificação E Desenvolvimento Do Atletismo.	10.000.000,00	0,25%
Massificação E Desenvolvimento Do Andebol.	94.000.000,00	2,32%
Massificação E Desenvolvimento Do Basquetebol.	94.000.000,00	2,32%
Massificação E Desenvolvimento Do Boxe.	10.000.000,00	0,25%
Massificação E Desenvolvimento Do Ciclismo.	10.000.000,00	0,25%
Massificação E Desenvolvimento Do Desporto Feminino	10.000.000,00	0,25%
Massificação E Desenvolvimento Do Desporto Náutico	11.000.000,00	0,27%
Massificação E Desenvolvimento Do Desporto Universitário.	10.000.000,00	0,25%
Massificação E Desenvolvimento Do Esgrima.	6.000.000,00	0,15%
Massificação E Desenvolvimento Do Futebol Salão.	10.000.000,00	0,25%
Massificação E Desenvolvimento Do Futebol.	100.000.000,00	2,47%
Massificação E Desenvolvimento Do Jiu- Jitsu	10.000.000,00	0,25%
Massificação E Desenvolvimento Do Judo.	10.000.000,00	0,25%
Massificação E Desenvolvimento Do Karaté Dó.	10.000.000,00	0,25%

DOTAÇÃO ORÇAMENTAL POR ORGÃO		
DESPESAS DE FUNCIONAMENTO E DE APOIO AO DESENVOLVIMENTO		
Projecto / Actividade	Valor	%
Massificação E Desenvolvimento Do Taekwando.	10.000.000,00	0,25%
Massificação E Desenvolvimento Do Tiro.	10.000.000,00	0,25%
Massificação E Desenvolvimento Do Ténis De Campo.	10.000.000,00	0,25%
Massificação E Desenvolvimento Do Ténis De Mesa.	10.000.000,00	0,25%
Massificação E Desenvolvimento Do Voleibol.	10.000.000,00	0,25%
Massificação E Desenvolvimento Do Xadrez.	10.000.000,00	0,25%
Massificação E Desenvolvimento Hoquei Em Patins	10.000.000,00	0,25%
Mostra Nacional Dos Jovens Criadores 2020	7.999.200,00	0,20%
Operação E Manutenção Geral Dos Serviços	636.705.469,00	15,70%
Participação Das Selecções Nacionais Em Competições Internacionais	150.000.000,00	3,70%
Participação E Realização De Seminários, Congressos E Workshops	14.999.000,00	0,37%
Participação Nos Jogos Paraolímpicos	49.995.000,00	1,23%
Premiação Por Resultados Alcançados Em Competições Internacionais	150.000.000,00	3,70%
Projecto Do Relançamento Dos Jogos Tradicionais	9.999.000,00	0,25%
Promoção De Campanhas De Sensibilização E Prevenção À Delinquência Juvenil E Ao Tráfico De Seres Humanos (Projecto Delinquência Basta)	5.000.000,00	0,12%
Realização Da Jornada Abril Jovem	9.999.000,00	0,25%
Reativação Do Centro Operacional De Negócio Jovem	49.995.000,00	1,23%
Taça José Sayovo.	5.670.000,00	0,14%
Torneio Internacional Alberto Pepino Em Ciclismo	4.050.000,00	0,10%
Torneio Internacional Zé Du Em Automobilismo.	4.050.000,00	0,10%
Torneio Internacional Zé Du Hóquei Em Patins	4.050.000,00	0,10%
Visita Aos Estabelecimentos De Jovens Empreendedores Pelo País - Projovem	20.000.000,00	0,49%
PROGRAMA DE INVESTIMENTOS PÚBLICOS		
Município / Projecto / Actividade	Total	
Total Geral:	2.520.291.545,00	
Belas	1.000.000.000,00	
Reabilitação Do Estádio 11 De Novembro Em Luanda	1.000.000.000,00	
Benguela	520.291.545,00	
Construção Do Parque De Campismo Da Juventude Em Benguela	520.291.545,00	
Icolo E Bengo	1.000.000.000,00	
Reabilitação Das Infra-Estruturas Desportivas Da Zona Económica Especial, Luanda-Bengo	1.000.000.000,00	
DESPESAS DE NATUREZA POR UNIDADE ORÇAMENTAL		
Unidade Orçamental / Natureza	Valor	%
Fundo De Apoio A Juventude E Ao Desporto	155.309.347,00	100,00%
Despesas Correntes	110.951.347,00	71,44%
Despesas Com O Pessoal	16.478.332,00	10,61%
Contribuições Do Empregador	1.095.616,00	0,71%
Despesas Em Bens E Serviços	93.377.399,00	60,12%
Despesas De Capital	44.358.000,00	28,56%
Investimentos	44.358.000,00	28,56%
Unidade Orçamental / Natureza	Valor	%
Ministério Da Juventude E Desportos	6.421.247.427,00	100,00%
Despesas Correntes	3.954.364.574,00	61,58%
Unidade Orçamental / Natureza	Valor	%
Despesas Com O Pessoal	709.616.305,00	11,05%
Contribuições Do Empregador	49.212.607,00	0,77%
Despesas Em Bens E Serviços	1.785.108.728,00	27,80%
Subsídios E Transferências Correntes	1.410.426.934,00	21,96%
Despesas De Capital	2.466.882.853,00	38,42%
Investimentos	2.466.882.853,00	38,42%

DOTAÇÃO ORÇAMENTAL POR ORGÃO

Órgão: Secretariado Do Conselho De Ministros

DESPESAS POR NATUREZA ECONÓMICA

Natureza	Valor	%
Total Geral:	1.905.510.459,00	100,00%
Despesas Correntes	1.754.887.073,00	92,10%
Despesas Com O Pessoal	1.201.018.668,00	63,03%
Despesas Com O Pessoal Civil	1.201.018.668,00	63,03%
Contribuições Do Empregador	33.656.629,00	1,77%
Contribuições Do Empregador Para A Segurança Social	33.656.629,00	1,77%
Despesas Em Bens E Serviços	519.884.776,00	27,28%
Bens	175.627.047,00	9,22%
Serviços	344.257.729,00	18,07%
Subsídios E Transferências Correntes	327.000,00	0,02%
Transferências Correntes	327.000,00	0,02%
Despesas De Capital	150.623.386,00	7,90%
Investimentos	150.623.386,00	7,90%
Aquisição De Bens De Capital Fixo	150.623.386,00	7,90%

DESPESAS POR FUNÇÃO

Função	Valor	%
Total Geral:	1.905.510.459,00	100,00%
Serviços Públicos Gerais	1.905.510.459,00	100,00%
Órgãos Executivos	1.905.510.459,00	100,00%

DESPESAS POR PROGRAMA

Programa	Valor	%
Total Geral:	1.905.510.459,00	100,00%
Ações Correntes	1.857.826.309,00	97,50%
Capacitação Institucional E Valorização Dos Recursos Humanos Na Administração Pública	47.684.150,00	2,50%

DESPESAS DE FUNCIONAMENTO E DE APOIO AO DESENVOLVIMENTO

Projecto / Actividade	Valor	%
Total Geral:	1.905.510.459,00	100,00%
Administração Geral	1.235.002.297,00	64,81%
Apoio Ao Grupotécnico De Apoio Ao Conselho De Ministros .	96.887.034,00	5,08%
Exéquias Funebres .	4.050.000,00	0,21%
Formação E Superação Técnica Profissional	10.879.235,00	0,57%
Modernização E Reforço Da Capacidade Institucional	47.684.150,00	2,50%
Operação E Manutenção Geral Dos Serviços	511.007.743,00	26,82%

DESPESAS DE NATUREZA POR UNIDADE ORÇAMENTAL

Unidade Orçamental / Natureza	Valor	%
Secretariado Do Conselho De Ministros	1.905.510.459,00	100,00%
Despesas Correntes	1.754.887.073,00	92,10%
Despesas Com O Pessoal	1.201.018.668,00	63,03%
Contribuições Do Empregador	33.656.629,00	1,77%
Despesas Em Bens E Serviços	519.884.776,00	27,28%
Subsídios E Transferências Correntes	327.000,00	0,02%
Despesas De Capital	150.623.386,00	7,90%
Investimentos	150.623.386,00	7,90%

DOTAÇÃO ORÇAMENTAL POR ORGÃO		
Órgão: Comissão Nacional Eleitoral		
DESPESAS POR NATUREZA ECONÓMICA		
Natureza	Valor	%
Total Geral:	21.035.665.355,00	100,00%
Despesas Correntes	20.876.080.530,00	99,24%
Despesas Com O Pessoal	17.960.031.998,00	85,38%
Despesas Com O Pessoal Civil	17.960.031.998,00	85,38%
Contribuições Do Empregador	2.212.669.491,00	10,52%
Contribuições Do Empregador Para A Segurança Social	2.212.669.491,00	10,52%
Despesas Em Bens E Serviços	703.379.041,00	3,34%
Bens	156.787.572,00	0,75%
Serviços	546.591.469,00	2,60%
Despesas De Capital	159.584.825,00	0,76%
Investimentos	159.584.825,00	0,76%
Aquisição De Bens De Capital Fixo	145.579.073,00	0,69%
Compra De Activos Intangíveis	14.005.752,00	0,07%
DESPESAS POR FUNÇÃO		
Função	Valor	%
Total Geral:	21.035.665.355,00	100,00%
Serviços Públicos Gerais	21.035.665.355,00	100,00%
Órgãos Executivos	21.035.665.355,00	100,00%
DESPESAS POR PROGRAMA		
Programa	Valor	%
Total Geral:	21.035.665.355,00	100,00%
Acções Correntes	21.035.665.355,00	100,00%
DESPESAS DE FUNCIONAMENTO E DE APOIO AO DESENVOLVIMENTO		
Projecto / Actividade	Valor	%
Total Geral:	21.035.665.355,00	100,00%
Administração Geral	20.172.701.489,00	95,90%
Operação E Manutenção Geral Dos Serviços	862.963.866,00	4,10%
DESPESAS DE NATUREZA POR UNIDADE ORÇAMENTAL		
Unidade Orçamental / Natureza	Valor	%
Comissão Nacional Eleitoral	21.035.665.355,00	100,00%
Despesas Correntes	20.876.080.530,00	99,24%
Despesas Com O Pessoal	17.960.031.998,00	85,38%
Contribuições Do Empregador	2.212.669.491,00	10,52%
Despesas Em Bens E Serviços	703.379.041,00	3,34%
Despesas De Capital	159.584.825,00	0,76%
Investimentos	159.584.825,00	0,76%

DOTAÇÃO ORÇAMENTAL POR ORGÃO		
Órgão: Procuradoria Geral Da República		
DESPESAS POR NATUREZA ECONÓMICA		
Natureza	Valor	%
Total Geral:	26.615.289.629,00	100,00%
Despesas Correntes	25.809.602.364,00	96,97%
Despesas Com O Pessoal	21.437.175.163,00	80,54%
Despesas Com O Pessoal Civil	18.423.469.811,00	69,22%
Despesas Com O Pessoal Militar	3.013.705.352,00	11,32%
Contribuições Do Empregador	1.281.799.439,00	4,82%
Contribuições Do Empregador Para A Segurança Social	1.281.799.439,00	4,82%
Despesas Em Bens E Serviços	3.086.833.762,00	11,60%
Bens	677.669.758,00	2,55%
Serviços	2.409.164.004,00	9,05%
Subsídios E Transferências Correntes	3.794.000,00	0,01%
Transferências Correntes	3.794.000,00	0,01%
Despesas De Capital	805.687.265,00	3,03%
Investimentos	699.540.542,00	2,63%
Aquisição De Bens De Capital Fixo	698.540.542,00	2,62%
Compra De Activos Intangíveis	1.000.000,00	0,00%
Outras Despesas De Capital	106.146.723,00	0,40%
DESPESAS POR FUNÇÃO		
Função	Valor	%
Total Geral:	26.615.289.629,00	100,00%
Serviços Públicos Gerais	26.615.289.629,00	100,00%
Órgãos Judiciais	26.615.289.629,00	100,00%
DESPESAS POR PROGRAMA		
Programa	Valor	%
Total Geral:	26.615.289.629,00	100,00%
Acções Correntes	24.215.476.109,00	90,98%
Capacitação Institucional E Valorização Dos Recursos Humanos Na Administração Pública	1.158.072.723,00	4,35%
Reforço Do Combate Ao Crime Económico, Financeiro E À Corrupção	1.241.740.797,00	4,67%
DESPESAS DE FUNCIONAMENTO E DE APOIO AO DESENVOLVIMENTO		
Projecto / Actividade	Valor	%
Total Geral:	26.615.289.629,00	100,00%
Administração Geral	22.720.768.602,00	85,37%
Implementação De Plano De Estratégico De Combate A Corrupção	1.241.740.797,00	4,67%
Implementação De Plano De Informatização	287.997.200,00	1,08%
Implementação Do Plano De Formação De Quadros	870.075.523,00	3,27%
Operação E Manutenção Geral Dos Serviços	1.494.707.507,00	5,62%
DESPESAS DE NATUREZA POR UNIDADE ORÇAMENTAL		
Unidade Orçamental / Natureza	Valor	%
Delegação Prov. Da Huíla Da Proc.Geral Da República	708.693.351,00	100,00%
Despesas Correntes	702.693.351,00	99,15%
Despesas Com O Pessoal	635.043.837,00	89,61%
Contribuições Do Empregador	47.345.614,00	6,68%
Despesas Em Bens E Serviços	20.250.000,00	2,86%
Subsídios E Transferências Correntes	53.900,00	0,01%

DOTAÇÃO ORÇAMENTAL POR ORGÃO		
DESPESAS DE NATUREZA POR UNIDADE ORÇAMENTAL		
Unidade Orçamental / Natureza	Valor	%
Despesas De Capital	6.000.000,00	0,85%
Investimentos	6.000.000,00	0,85%
Unidade Orçamental / Natureza	Valor	%
Delegação Prov. Da Lunda-Sul Da Proc.Geral Da República	318.322.625,00	100,00%
Despesas Correntes	314.322.625,00	98,74%
Despesas Com O Pessoal	275.086.701,00	86,42%
Contribuições Do Empregador	20.298.826,00	6,38%
Despesas Em Bens E Serviços	18.629.998,00	5,85%
Subsídios E Transferências Correntes	307.100,00	0,10%
Despesas De Capital	4.000.000,00	1,26%
Investimentos	4.000.000,00	1,26%
Unidade Orçamental / Natureza	Valor	%
Delegação Prov. De Benguela Da Proc.Geral Da República	1.251.256.003,00	100,00%
Despesas Correntes	1.242.756.003,00	99,32%
Despesas Com O Pessoal	1.129.476.914,00	90,27%
Contribuições Do Empregador	82.506.489,00	6,59%
Despesas Em Bens E Serviços	30.375.000,00	2,43%
Subsídios E Transferências Correntes	397.600,00	0,03%
Despesas De Capital	8.500.000,00	0,68%
Investimentos	7.000.000,00	0,56%
Outras Despesas De Capital	1.500.000,00	0,12%
Unidade Orçamental / Natureza	Valor	%
Delegação Prov. De Cabinda Da Proc.Geral Da República	473.510.179,00	100,00%
Despesas Correntes	466.510.179,00	98,52%
Despesas Com O Pessoal	416.470.206,00	87,95%
Contribuições Do Empregador	30.599.973,00	6,46%
Despesas Em Bens E Serviços	19.440.000,00	4,11%
Despesas De Capital	7.000.000,00	1,48%
Investimentos	7.000.000,00	1,48%
Unidade Orçamental / Natureza	Valor	%
Delegação Prov. De Luanda Da Proc.Geral Da República	82.178.290,00	100,00%
Despesas Correntes	63.187.290,00	76,89%
Despesas Em Bens E Serviços	63.187.290,00	76,89%
Despesas De Capital	18.991.000,00	23,11%
Investimentos	18.991.000,00	23,11%
Unidade Orçamental / Natureza	Valor	%
Delegação Prov. De Malanje Da Proc.Geral Da República	474.522.410,00	100,00%
Despesas Correntes	468.672.410,00	98,77%
Despesas Com O Pessoal	415.734.459,00	87,61%
Contribuições Do Empregador	30.136.451,00	6,35%
Despesas Em Bens E Serviços	22.801.500,00	4,81%
Despesas De Capital	5.850.000,00	1,23%
Investimentos	5.850.000,00	1,23%
Unidade Orçamental / Natureza	Valor	%

DOTAÇÃO ORÇAMENTAL POR ORGÃO		
DESPESAS DE NATUREZA POR UNIDADE ORÇAMENTAL		
Unidade Orçamental / Natureza	Valor	%
Delegação Prov. Do Bengo Da Proc.Geral Da República	521.990.157,00	100,00%
Despesas Correntes	512.190.157,00	98,12%
Despesas Com O Pessoal	456.954.782,00	87,54%
Contribuições Do Empregador	33.142.975,00	6,35%
Despesas Em Bens E Serviços	22.032.000,00	4,22%
Subsídios E Transferências Correntes	60.400,00	0,01%
Despesas De Capital	9.800.000,00	1,88%
Investimentos	9.800.000,00	1,88%
Unidade Orçamental / Natureza	Valor	%
Delegação Prov. Do Bié Da Proc.Geral Da República	431.163.778,00	100,00%
Despesas Correntes	430.663.778,00	99,88%
Despesas Com O Pessoal	377.968.411,00	87,66%
Contribuições Do Empregador	27.990.368,00	6,49%
Despesas Em Bens E Serviços	24.704.999,00	5,73%
Despesas De Capital	500.000,00	0,12%
Investimentos	500.000,00	0,12%
Unidade Orçamental / Natureza	Valor	%
Delegação Prov. Do C.Norte Da Proc.Geral Da República	543.852.438,00	100,00%
Despesas Correntes	536.852.438,00	98,71%
Despesas Com O Pessoal	478.763.156,00	88,03%
Contribuições Do Empregador	34.898.182,00	6,42%
Despesas Em Bens E Serviços	22.680.000,00	4,17%
Subsídios E Transferências Correntes	511.100,00	0,09%
Despesas De Capital	7.000.000,00	1,29%
Investimentos	7.000.000,00	1,29%
Unidade Orçamental / Natureza	Valor	%
Delegação Prov. Do C.Sul Da Proc.Geral Da República	778.753.045,00	100,00%
Despesas Correntes	771.753.045,00	99,10%
Despesas Com O Pessoal	689.616.606,00	88,55%
Contribuições Do Empregador	51.085.476,00	6,56%
Despesas Em Bens E Serviços	30.595.563,00	3,93%
Subsídios E Transferências Correntes	455.400,00	0,06%
Despesas De Capital	7.000.000,00	0,90%
Investimentos	7.000.000,00	0,90%
Unidade Orçamental / Natureza	Valor	%
Delegação Prov. Do Cunene Da Proc.Geral Da República	385.478.484,00	100,00%
Despesas Correntes	383.268.484,00	99,43%
Despesas Com O Pessoal	338.359.273,00	87,78%
Contribuições Do Empregador	24.621.511,00	6,39%
Despesas Em Bens E Serviços	20.079.900,00	5,21%
Subsídios E Transferências Correntes	207.800,00	0,05%
Despesas De Capital	2.210.000,00	0,57%
Outras Despesas De Capital	2.210.000,00	0,57%
Unidade Orçamental / Natureza	Valor	%

DOTAÇÃO ORÇAMENTAL POR ORGÃO		
DESPESAS DE NATUREZA POR UNIDADE ORÇAMENTAL		
Unidade Orçamental / Natureza	Valor	%
Delegação Prov. Do Huambo Da Proc.Geral Da República	657.577.423,00	100,00%
Despesas Correntes	657.577.423,00	100,00%
Despesas Com O Pessoal	584.911.526,00	88,95%
Contribuições Do Empregador	43.217.297,00	6,57%
Despesas Em Bens E Serviços	29.160.000,00	4,43%
Subsídios E Transferências Correntes	288.600,00	0,04%
Unidade Orçamental / Natureza	Valor	%
Delegação Prov. Do Moxico Da Proc.Geral Da República	427.495.387,00	100,00%
Despesas Correntes	419.245.387,00	98,07%
Despesas Com O Pessoal	374.391.096,00	87,58%
Contribuições Do Empregador	27.236.791,00	6,37%
Despesas Em Bens E Serviços	17.617.500,00	4,12%
Despesas De Capital	8.250.000,00	1,93%
Investimentos	8.250.000,00	1,93%
Unidade Orçamental / Natureza	Valor	%
Delegação Prov. Do Namibe Da Proc.Geral Da República	553.352.565,00	100,00%
Despesas Correntes	547.752.565,00	98,99%
Despesas Com O Pessoal	493.026.608,00	89,10%
Contribuições Do Empregador	36.464.957,00	6,59%
Despesas Em Bens E Serviços	18.144.000,00	3,28%
Subsídios E Transferências Correntes	117.000,00	0,02%
Despesas De Capital	5.600.000,00	1,01%
Investimentos	5.600.000,00	1,01%
Unidade Orçamental / Natureza	Valor	%
Delegação Prov. Do Uíge Da Proc.Geral Da República	631.757.917,00	100,00%
Despesas Correntes	628.357.917,00	99,46%
Despesas Com O Pessoal	562.348.184,00	89,01%
Contribuições Do Empregador	41.167.433,00	6,52%
Despesas Em Bens E Serviços	24.786.000,00	3,92%
Subsídios E Transferências Correntes	56.300,00	0,01%
Despesas De Capital	3.400.000,00	0,54%
Investimentos	3.400.000,00	0,54%
Unidade Orçamental / Natureza	Valor	%
Delegação Prov. Do Zaire Da Proc.Geral Da República	427.283.947,00	100,00%
Despesas Correntes	420.503.947,00	98,41%
Despesas Com O Pessoal	370.345.498,00	86,67%
Contribuições Do Empregador	27.242.450,00	6,38%
Despesas Em Bens E Serviços	22.858.199,00	5,35%
Subsídios E Transferências Correntes	57.800,00	0,01%
Despesas De Capital	6.780.000,00	1,59%
Investimentos	2.500.000,00	0,59%
Outras Despesas De Capital	4.280.000,00	1,00%
Unidade Orçamental / Natureza	Valor	%
Delegação Prov. Da Lunda-Norte Da Proc.Geral Da República	461.987.144,00	100,00%

DOTAÇÃO ORÇAMENTAL POR ORGÃO		
DESPESAS DE NATUREZA POR UNIDADE ORÇAMENTAL		
Unidade Orçamental / Natureza	Valor	%
Despesas Correntes	459.537.604,00	99,47%
Despesas Com O Pessoal	406.425.062,00	87,97%
Contribuições Do Empregador	29.804.269,00	6,45%
Despesas Em Bens E Serviços	23.125.873,00	5,01%
Subsídios E Transferências Correntes	182.400,00	0,04%
Despesas De Capital	2.449.540,00	0,53%
Investimentos	2.449.540,00	0,53%
Unidade Orçamental / Natureza	Valor	%
Delegação Prov.Do C.Cubango Da Proc.Geral Da República	356.117.983,00	100,00%
Despesas Correntes	351.917.983,00	98,82%
Despesas Com O Pessoal	311.431.286,00	87,45%
Contribuições Do Empregador	22.734.697,00	6,38%
Despesas Em Bens E Serviços	17.658.000,00	4,96%
Subsídios E Transferências Correntes	94.000,00	0,03%
Despesas De Capital	4.200.000,00	1,18%
Investimentos	4.200.000,00	1,18%
Unidade Orçamental / Natureza	Valor	%
Procuradoria Geral Da República	12.927.941.763,00	100,00%
Despesas Correntes	12.234.785.038,00	94,64%
Despesas Com O Pessoal	9.077.153.032,00	70,21%
Contribuições Do Empregador	667.769.466,00	5,17%
Despesas Em Bens E Serviços	2.488.857.940,00	19,25%
Subsídios E Transferências Correntes	1.004.600,00	0,01%
Despesas De Capital	693.156.725,00	5,36%
Investimentos	595.000.002,00	4,60%
Outras Despesas De Capital	98.156.723,00	0,76%
Unidade Orçamental / Natureza	Valor	%
Procuradoria Militar	4.202.054.740,00	100,00%
Despesas Correntes	4.197.054.740,00	99,88%
Despesas Com O Pessoal	4.043.668.526,00	96,23%
Contribuições Do Empregador	3.536.214,00	0,08%
Despesas Em Bens E Serviços	149.850.000,00	3,57%
Despesas De Capital	5.000.000,00	0,12%
Investimentos	5.000.000,00	0,12%

DOTAÇÃO ORÇAMENTAL POR ORGÃO		
Órgão: Serviços De Informações E Segurança Do Estado		
DESPESAS POR NATUREZA ECONÓMICA		
Natureza	Valor	%
Total Geral:	67.807.122.728,00	100,00%
Despesas Correntes	65.855.657.942,00	97,12%
Despesas Com O Pessoal	39.758.189.260,00	58,63%
Despesas Com O Pessoal Paramilitar	39.758.189.260,00	58,63%
Contribuições Do Empregador	3.726.314.106,00	5,50%
Contribuições Do Empregador Para A Segurança Social	3.726.314.106,00	5,50%
Despesas Em Bens E Serviços	4.397.338.066,00	6,49%
Bens	1.364.115.227,00	2,01%
Serviços	3.033.222.839,00	4,47%
Subsídios E Transferências Correntes	17.973.816.510,00	26,51%
Transferências Correntes	17.973.816.510,00	26,51%
Despesas De Capital	1.951.464.786,00	2,88%
Investimentos	1.839.464.786,00	2,71%
Aquisição De Bens De Capital Fixo	1.839.464.786,00	2,71%
Outras Despesas De Capital	112.000.000,00	0,17%
DESPESAS POR FUNÇÃO		
Função	Valor	%
Total Geral:	67.807.122.728,00	100,00%
Segurança E Ordem Pública	67.807.122.728,00	100,00%
Investigação E Desenvolvimento Em Seg. E Ordem Pública	67.807.122.728,00	100,00%
DESPESAS POR PROGRAMA		
Programa	Valor	%
Total Geral:	67.807.122.728,00	100,00%
Ações Correntes	66.288.635.872,00	97,76%
Capacitação Institucional E Valorização Dos Recursos Humanos Na Administração Pública	1.472.717.439,00	2,17%
Construção E Reabilitação De Edifícios Públicos E Equipamentos Sociais	45.769.417,00	0,07%
DESPESAS DE FUNCIONAMENTO E DE APOIO AO DESENVOLVIMENTO		
Projecto / Actividade	Valor	%
Total Geral:	67.218.244.667,00	100,00%
Administração Geral	42.874.719.953,00	63,78%
Aquisição De Equipamento De Processamento De Dados.	475.417.886,00	0,71%
Implementação Do Plano De Formação De Quadros	454.190.909,00	0,68%
Operação E Manutenção Geral Dos Serviços	23.413.915.919,00	34,83%
PROGRAMA DE INVESTIMENTOS PÚBLICOS		
Município / Projecto / Actividade	Total	
Total Geral:	588.878.061,00	
Ingombota (Old)	45.769.417,00	
Reabilitação E Modernização Do Edifício "A" Do Sinse/ Central Em Luanda	45.769.417,00	
Mbanza Kongo	543.108.644,00	
Construção E Apetrechamento Da Delegação Do Sinse Na Província Do Zaire	543.108.644,00	
DESPESAS DE NATUREZA POR UNIDADE ORÇAMENTAL		
Unidade Orçamental / Natureza	Valor	%
Caixa De Previdência Social Dos Funcionários Do Sinse	20.147.221.048,00	100,00%
Despesas Correntes	19.434.922.273,00	96,46%

DOTAÇÃO ORÇAMENTAL POR ORGÃO		
DESPESAS DE NATUREZA POR UNIDADE ORÇAMENTAL		
Unidade Orçamental / Natureza	Valor	%
Despesas Com O Pessoal	699.900.000,00	3,47%
Contribuições Do Empregador	91.725.726,00	0,46%
Despesas Em Bens E Serviços	688.500.000,00	3,42%
Subsídios E Transferências Correntes	17.954.796.547,00	89,12%
Despesas De Capital	712.298.775,00	3,54%
Investimentos	600.298.775,00	2,98%
Outras Despesas De Capital	112.000.000,00	0,56%
Unidade Orçamental / Natureza	Valor	%
Centro De Formação Especial Comunidade Inteligência	796.195.957,00	100,00%
Despesas Correntes	796.195.957,00	100,00%
Despesas Com O Pessoal	644.035.735,00	80,89%
Contribuições Do Empregador	100.000,00	0,01%
Despesas Em Bens E Serviços	151.960.222,00	19,09%
Subsídios E Transferências Correntes	100.000,00	0,01%
Unidade Orçamental / Natureza	Valor	%
Corpo De Fiscalização E Segurança De Diamantes	2.186.797.842,00	100,00%
Despesas Correntes	2.186.797.842,00	100,00%
Despesas Com O Pessoal	1.925.875.492,00	88,07%
Contribuições Do Empregador	98.000.000,00	4,48%
Despesas Em Bens E Serviços	162.822.350,00	7,45%
Subsídios E Transferências Correntes	100.000,00	0,00%
Unidade Orçamental / Natureza	Valor	%
Deleg.Prov.Dos Serv. De Inteligência E Segurança Do Estado Cuanza-Sul	34.502.974,00	100,00%
Despesas Correntes	34.502.974,00	100,00%
Despesas Em Bens E Serviços	34.502.974,00	100,00%
Unidade Orçamental / Natureza	Valor	%
Deleg.Prov.Dos Serv.De Inteligência E Segurança Do Estado C.Cubango	36.081.596,00	100,00%
Despesas Correntes	36.081.596,00	100,00%
Despesas Em Bens E Serviços	36.081.596,00	100,00%
Unidade Orçamental / Natureza	Valor	%
Deleg.Prov.Dos Serv.De Inteligência E Segurança Do Estado Cuanza-Norte	30.807.991,00	100,00%
Despesas Correntes	30.807.991,00	100,00%
Despesas Em Bens E Serviços	30.807.991,00	100,00%
Unidade Orçamental / Natureza	Valor	%
Deleg.Prov.Dos Serv.De Inteligência E Segurança Do Estado Lunda-Norte	28.245.087,00	100,00%
Despesas Correntes	28.245.087,00	100,00%
Despesas Em Bens E Serviços	28.245.087,00	100,00%
Unidade Orçamental / Natureza	Valor	%
Deleg.Prov.Dos Serv.De Inteligência E Segurança Do Estado Lunda-Sul	26.436.670,00	100,00%
Despesas Correntes	23.936.670,00	90,54%
Despesas Em Bens E Serviços	23.936.670,00	90,54%
Despesas De Capital	2.500.000,00	9,46%
Investimentos	2.500.000,00	9,46%

DOTAÇÃO ORÇAMENTAL POR ORGÃO		
DESPESAS DE NATUREZA POR UNIDADE ORÇAMENTAL		
Unidade Orçamental / Natureza	Valor	%
Deleg.Prov.Dos Serviços De Inteligência E Segurança Do Estado Bengo	24.487.170,00	100,00%
Despesas Correntes	24.487.170,00	100,00%
Despesas Em Bens E Serviços	24.487.170,00	100,00%
Unidade Orçamental / Natureza	Valor	%
Deleg.Prov.Dos Serviços De Inteligência E Segurança Do Estado Benguela	33.146.613,00	100,00%
Despesas Correntes	33.146.613,00	100,00%
Despesas Em Bens E Serviços	33.146.613,00	100,00%
Unidade Orçamental / Natureza	Valor	%
Deleg.Prov.Dos Serviços De Inteligência E Segurança Do Estado Bie	31.388.620,00	100,00%
Despesas Correntes	31.388.620,00	100,00%
Despesas Em Bens E Serviços	31.388.620,00	100,00%
Unidade Orçamental / Natureza	Valor	%
Deleg.Prov.Dos Serviços De Inteligência E Segurança Do Estado Cabinda	41.788.290,00	100,00%
Despesas Correntes	41.788.290,00	100,00%
Despesas Em Bens E Serviços	41.788.290,00	100,00%
Unidade Orçamental / Natureza	Valor	%
Deleg.Prov.Dos Serviços De Inteligência E Segurança Do Estado Cunene	31.608.516,00	100,00%
Despesas Correntes	31.608.516,00	100,00%
Despesas Em Bens E Serviços	31.608.516,00	100,00%
Unidade Orçamental / Natureza	Valor	%
Deleg.Prov.Dos Serviços De Inteligência E Segurança Do Estado Da Huíla	34.905.822,00	100,00%
Despesas Correntes	34.905.822,00	100,00%
Despesas Em Bens E Serviços	34.905.822,00	100,00%
Unidade Orçamental / Natureza	Valor	%
Deleg.Prov.Dos Serviços De Inteligência E Segurança Do Estado Huambo	43.616.768,00	100,00%
Despesas Correntes	43.616.768,00	100,00%
Despesas Em Bens E Serviços	43.616.768,00	100,00%
Unidade Orçamental / Natureza	Valor	%
Deleg.Prov.Dos Serviços De Inteligência E Segurança Do Estado Luanda	44.143.404,00	100,00%
Despesas Correntes	44.143.404,00	100,00%
Despesas Em Bens E Serviços	44.143.404,00	100,00%
Unidade Orçamental / Natureza	Valor	%
Deleg.Prov.Dos Serviços De Inteligência E Segurança Do Estado Malanje	29.439.713,00	100,00%
Despesas Correntes	29.439.713,00	100,00%
Despesas Em Bens E Serviços	29.439.713,00	100,00%
Unidade Orçamental / Natureza	Valor	%
Deleg.Prov.Dos Serviços De Inteligência E Segurança Do Estado Moxico	33.361.139,00	100,00%
Despesas Correntes	33.361.139,00	100,00%
Despesas Em Bens E Serviços	33.361.139,00	100,00%
Unidade Orçamental / Natureza	Valor	%
Deleg.Prov.Dos Serviços De Inteligência E Segurança Do Estado Namibe	31.049.436,00	100,00%
Despesas Correntes	31.049.436,00	100,00%
Despesas Em Bens E Serviços	31.049.436,00	100,00%

DOTAÇÃO ORÇAMENTAL POR ORGÃO		
DESPESAS DE NATUREZA POR UNIDADE ORÇAMENTAL		
Unidade Orçamental / Natureza	Valor	%
Deleg.Prov.Dos Serviços De Inteligência E Segurança Do Estado Uíge	40.087.086,00	100,00%
Despesas Correntes	40.087.086,00	100,00%
Despesas Em Bens E Serviços	40.087.086,00	100,00%
Unidade Orçamental / Natureza	Valor	%
Deleg.Prov.Serviços De Inteligência E Segurança Do Estado Zaire	28.038.557,00	100,00%
Despesas Correntes	28.038.557,00	100,00%
Despesas Em Bens E Serviços	28.038.557,00	100,00%
Unidade Orçamental / Natureza	Valor	%
Serviço De Informações E Segurança Do Estado	44.073.772.429,00	100,00%
Despesas Correntes	42.837.106.418,00	97,19%
Despesas Com O Pessoal	36.488.378.033,00	82,79%
Contribuições Do Empregador	3.536.488.380,00	8,02%
Despesas Em Bens E Serviços	2.793.420.042,00	6,34%
Subsídios E Transferências Correntes	18.819.963,00	0,04%
Despesas De Capital	1.236.666.011,00	2,81%
Investimentos	1.236.666.011,00	2,81%

DOTAÇÃO ORÇAMENTAL POR ORGÃO		
Órgão: Serviços De Inteligência E Segurança Militar		
DESPESAS POR NATUREZA ECONÓMICA		
Natureza	Valor	%
Total Geral:	2.535.531.493,00	100,00%
Despesas Correntes	1.988.418.758,00	78,42%
Despesas Com O Pessoal	1.217.404.127,00	48,01%
Despesas Com O Pessoal Civil	607.246.681,00	23,95%
Despesas Com O Pessoal Militar	610.157.446,00	24,06%
Contribuições Do Empregador	49.613.605,00	1,96%
Contribuições Do Empregador Para A Segurança Social	49.613.605,00	1,96%
Despesas Em Bens E Serviços	721.252.706,00	28,45%
Bens	456.515.000,00	18,00%
Serviços	264.737.706,00	10,44%
Subsídios E Transferências Correntes	148.320,00	0,01%
Transferências Correntes	148.320,00	0,01%
Despesas De Capital	547.112.735,00	21,58%
Investimentos	547.112.735,00	21,58%
Aquisição De Bens De Capital Fixo	547.112.735,00	21,58%
DESPESAS POR FUNÇÃO		
Função	Valor	%
Total Geral:	2.535.531.493,00	100,00%
Defesa	2.535.531.493,00	100,00%
Defesa Militar	2.535.531.493,00	100,00%
DESPESAS POR PROGRAMA		
Programa	Valor	%
Total Geral:	2.535.531.493,00	100,00%
Ações Correntes	1.626.904.533,00	64,16%
Construção E Reabilitação De Edifícios Públicos E Equipamentos Sociais	11.544.225,00	0,46%
Reforço Das Capacidades Técnico-Materiais E Operacionais	897.082.735,00	35,38%
DESPESAS DE FUNCIONAMENTO E DE APOIO AO DESENVOLVIMENTO		
Projecto / Actividade	Valor	%
Total Geral:	2.180.213.435,00	100,00%
Administração Geral	1.267.166.052,00	58,12%
Encargos Com A 2.ª Reunião Do C-Sism Da Cplp	50.000.000,00	2,29%
Operação E Manutenção Geral Dos Serviços	359.738.481,00	16,50%
Potenciação E Apetrechamento Técnico-Militar (Despesas De Capital)	503.308.902,00	23,09%
PROGRAMA DE INVESTIMENTOS PÚBLICOS		
Município / Projecto / Actividade	Total	
Total Geral:	355.318.058,00	
Belas	11.544.225,00	
Estudo De Projecto Sede Administrativa De Direcção Operacional/Sim Em Luanda	11.544.225,00	
Lubango	343.773.833,00	
Construção De Centro De Instrução E Formação De Inteligência/Sim No Lubango	343.773.833,00	
DESPESAS DE NATUREZA POR UNIDADE ORÇAMENTAL		
Unidade Orçamental / Natureza	Valor	%
Serviço De Inteligência E Segurança Militar	2.535.531.493,00	100,00%
Despesas Correntes	1.988.418.758,00	78,42%
Unidade Orçamental / Natureza	Valor	%
Despesas Com O Pessoal	1.217.404.127,00	48,01%
Contribuições Do Empregador	49.613.605,00	1,96%
Despesas Em Bens E Serviços	721.252.706,00	28,45%
Subsídios E Transferências Correntes	148.320,00	0,01%
Despesas De Capital	547.112.735,00	21,58%
Investimentos	547.112.735,00	21,58%

DOTAÇÃO ORÇAMENTAL POR ORGÃO		
Órgão: Serviços De Inteligência Externa		
DESPESAS POR NATUREZA ECONÓMICA		
Natureza	Valor	%
Total Geral:	23.289.214.962,00	100,00%
Despesas Correntes	22.199.337.335,00	95,32%
Despesas Com O Pessoal	9.339.276.120,00	40,10%
Despesas Com O Pessoal Civil	3.719.530.221,00	15,97%
Despesas Com O Pessoal Paramilitar	5.619.745.899,00	24,13%
Contribuições Do Empregador	799.418.163,00	3,43%
Contribuições Do Empregador Para A Segurança Social	47.948.070,00	0,21%
Outras Contribuições Do Empregador	751.470.093,00	3,23%
Despesas Em Bens E Serviços	1.707.021.318,00	7,33%
Bens	161.367.900,00	0,69%
Serviços	1.545.653.418,00	6,64%
Subsídios E Transferências Correntes	10.353.621.734,00	44,46%
Transferências Correntes	10.353.621.734,00	44,46%
Despesas De Capital	1.089.877.627,00	4,68%
Investimentos	1.089.877.627,00	4,68%
Aquisição De Bens De Capital Fixo	1.089.877.627,00	4,68%
DESPESAS POR FUNÇÃO		
Função	Valor	%
Total Geral:	23.289.214.962,00	100,00%
Segurança E Ordem Pública	23.254.608.476,00	99,85%
Investigação E Desenvolvimento Em Seg. E Ordem Pública	23.254.608.476,00	99,85%
Educação	34.606.486,00	0,15%
Ensino Superior	34.606.486,00	0,15%
Ensino Superior De Graduação	34.606.486,00	0,15%
DESPESAS POR PROGRAMA		
Programa	Valor	%
Total Geral:	23.289.214.962,00	100,00%
Ações Correntes	22.566.511.255,00	96,90%
Capacitação Institucional E Valorização Dos Recursos Humanos Na Administração Pública	214.587.776,00	0,92%
Reforço Das Capacidades Técnico-Materiais E Operacionais	508.115.931,00	2,18%
DESPESAS DE FUNCIONAMENTO E DE APOIO AO DESENVOLVIMENTO		
Projecto / Actividade	Valor	%
Total Geral:	22.781.099.031,00	100,00%
Administração Geral	20.492.316.017,00	89,95%
Implementação Do Plano De Formação De Quadros	44.162.829,00	0,19%
Operação E Manutenção Geral Dos Serviços	2.039.588.752,00	8,95%
Prestação De Serviços De Ensino	34.606.486,00	0,15%
Superação E Especialização De Quadros.	170.424.947,00	0,75%
PROGRAMA DE INVESTIMENTOS PÚBLICOS		
Município / Projecto / Actividade	Total	
Total Geral:	508.115.931,00	
Talatona	508.115.931,00	
Conclusão E Apetrechamento Das Instalações Com Sistemas De Segurança E Protecção/ Luanda	463.115.931,00	
Elaboração De Estudos Técnicos Para Construção De Um Laboratorio/ Luanda	45.000.000,00	
Unidade Orçamental / Natureza	Valor	%
Serviço De Inteligência Externa	23.289.214.962,00	100,00%
Despesas Correntes	22.199.337.335,00	95,32%
Despesas Com O Pessoal	9.339.276.120,00	40,10%
Contribuições Do Empregador	799.418.163,00	3,43%
Despesas Em Bens E Serviços	1.707.021.318,00	7,33%
Subsídios E Transferências Correntes	10.353.621.734,00	44,46%
Despesas De Capital	1.089.877.627,00	4,68%
Investimentos	1.089.877.627,00	4,68%

DOTAÇÃO ORÇAMENTAL POR ORGÃO		
Órgão: Inspecção Geral Da Administração Do Estado		
DESPESAS POR NATUREZA ECONÓMICA		
Natureza	Valor	%
Total Geral:	1.622.134.896,00	100,00%
Despesas Correntes	1.313.306.509,00	80,96%
Despesas Com O Pessoal	436.200.649,00	26,89%
Despesas Com O Pessoal Civil	436.200.649,00	26,89%
Contribuições Do Empregador	31.295.939,00	1,93%
Contribuições Do Empregador Para A Segurança Social	31.295.939,00	1,93%
Despesas Em Bens E Serviços	845.593.321,00	52,13%
Bens	138.252.001,00	8,52%
Serviços	707.341.320,00	43,61%
Subsídios E Transferências Correntes	216.600,00	0,01%
Transferências Correntes	216.600,00	0,01%
Despesas De Capital	308.828.387,00	19,04%
Investimentos	308.828.387,00	19,04%
Aquisição De Bens De Capital Fixo	308.828.387,00	19,04%
DESPESAS POR FUNÇÃO		
Função	Valor	%
Total Geral:	1.622.134.896,00	100,00%
Serviços Públicos Gerais	1.622.134.896,00	100,00%
Órgãos Executivos	1.622.134.896,00	100,00%
DESPESAS POR PROGRAMA		
Programa	Valor	%
Total Geral:	1.622.134.896,00	100,00%
Ações Correntes	1.497.209.454,00	92,30%
Capacitação Institucional E Valorização Dos Recursos Humanos Na Administração Pública	124.925.442,00	7,70%
DESPESAS DE FUNCIONAMENTO E DE APOIO AO DESENVOLVIMENTO		
Projecto / Actividade	Valor	%
Total Geral:	1.622.134.896,00	100,00%
Administração Geral	467.713.188,00	28,83%
Implementação Do Plano De Formação De Quadros	124.925.442,00	7,70%
Operação E Manutenção Geral Dos Serviços	1.029.496.266,00	63,47%
DESPESAS DE NATUREZA POR UNIDADE ORÇAMENTAL		
Unidade Orçamental / Natureza	Valor	%
Inspecção Geral Da Administração Do Estado	1.622.134.896,00	100,00%
Despesas Correntes	1.313.306.509,00	80,96%
Despesas Com O Pessoal	436.200.649,00	26,89%
Contribuições Do Empregador	31.295.939,00	1,93%
Despesas Em Bens E Serviços	845.593.321,00	52,13%
Subsídios E Transferências Correntes	216.600,00	0,01%
Despesas De Capital	308.828.387,00	19,04%
Investimentos	308.828.387,00	19,04%

DOTAÇÃO ORÇAMENTAL POR ORGÃO

Órgão: Governo Provincial De Luanda

RECEITA POR NATUREZA ECONÓMICA

Natureza	Valor	%
Total Geral:	712.324.396.138,00	100,00%
Receitas Correntes	712.324.396.138,00	100,00%
Receita Tributária	701.879.911.971,00	98,53%
Impostos	694.567.430.588,00	97,51%
Taxas Custas E Emolumentos	2.881.631.837,00	0,40%
Receita Parafiscal	4.419.676.260,00	0,62%
Contribuições	11.173.286,00	0,00%
Receita Patrimonial	1.984.109.188,00	0,28%
Outras Receitas Patrimoniais	1.984.109.188,00	0,28%
Receita De Serviços	8.460.374.979,00	1,19%
Receitas De Serviços Comunitários	4.580.958.658,00	0,64%
Receita De Serviços Diversos	3.879.416.321,00	0,54%

DESPESAS POR NATUREZA ECONÓMICA

Natureza	Valor	%
Total Geral:	232.948.336.363,00	100,00%
Despesas Correntes	202.407.629.591,00	86,89%
Despesas Com O Pessoal	138.309.953.435,00	59,37%
Despesas Com O Pessoal Civil	138.309.953.435,00	59,37%
Contribuições Do Empregador	9.814.510.570,00	4,21%
Contribuições Do Empregador Para A Segurança Social	9.814.510.570,00	4,21%
Despesas Em Bens E Serviços	46.324.341.579,00	19,89%
Bens	13.052.522.904,00	5,60%
Serviços	33.271.818.675,00	14,28%
Subsídios E Transferências Correntes	7.958.824.007,00	3,42%
Transferências Correntes	7.958.824.007,00	3,42%
Despesas De Capital	30.540.706.772,00	13,11%
Investimentos	30.496.972.196,00	13,09%
Aquisição De Bens De Capital Fixo	30.496.972.196,00	13,09%
Outras Despesas De Capital	43.734.576,00	0,02%

DESPESAS POR FUNÇÃO

Função	Valor	%
Total Geral:	232.948.336.363,00	100,00%
Serviços Públicos Gerais	70.499.631.478,00	30,26%
Órgãos Executivos	70.492.632.178,00	30,26%
Serviços Gerais	6.999.300,00	0,00%
Segurança E Ordem Pública	1.120.725.390,00	0,48%
Serviços Policiais	1.108.179.600,00	0,48%
Outros Serviços De Segurança E Ordem Pública	12.545.790,00	0,01%
Educação	98.148.976.777,00	42,13%
Ensino Pré-Escolar	8.341.880,00	0,00%
Ensino Primário	37.832.665.031,00	16,24%
Ensino Secundário	8.513.756.192,00	3,65%
Serviços Subsidiários À Educação	50.678.249.898,00	21,76%
Ensino Técnico-Profissional	797.445.219,00	0,34%
Educação De Adultos	226.161.303,00	0,10%

DOTAÇÃO ORÇAMENTAL POR ORGÃO		
DESPESAS POR PROGRAMA		
Programa	Valor	%
Total Geral:	232.948.336.363,00	100,00%
Acções Correntes	194.909.497.313,00	83,67%
Apoio À Produção, Substituição Das Importações E Diversificação Das Exportações	575.264.411,00	0,25%
Capacitação Institucional E Valorização Dos Recursos Humanos Na Administração Pública	15.494.696,00	0,01%
Combate Às Grandes Endemias Pela Abordagem Das Determinantes Da Saúde	159.465.463,00	0,07%
Consolidação E Optimização Do Sector Eléctrico	22.694.261,00	0,01%
Construção E Reabilitação De Edifícios Públicos E Equipamentos Sociais	2.957.129.370,00	1,27%
Construção E Reabilitação De Infraestruturas Rodoviárias	7.261.911.537,00	3,12%
Desenvolvimento Da Educação Pré-Escolar	8.341.880,00	0,00%
Desenvolvimento Da Rede Urbana	793.642.440,00	0,34%
Desenvolvimento Do Ensino Secundário Geral	755.169.062,00	0,32%
Desenvolvimento Hoteleiro E Turístico	260.987.355,00	0,11%
Desenvolvimento Integral Da Juventude	75.723.752,00	0,03%
Desenvolvimento Local E Combate À Pobreza	3.552.585.135,00	1,53%
Expansão Do Abastecimento De Água Nas Áreas Urbanas, Sedes De Município E Áreas Rurais	457.708.166,00	0,20%
Expansão Do Acesso À Energia Eléctrica Nas Áreas Urbanas, Sedes De Município E Áreas Rurais	197.406.613,00	0,08%
Fomento Da Exploração E Gestão Sustentável De Recursos Florestais	152.569.717,00	0,07%
Fomento Da Produção Agrícola	54.420.209,00	0,02%
Fomento Da Produção Pecuária	51.749.018,00	0,02%
Generalização Da Prática Desportiva E Melhoria Do Desporto De Rendimento	803.476.275,00	0,34%
Habituação	136.645.612,00	0,06%
Melhoria Da Assistência Médica E Medicamentosa	6.200.239.723,00	2,66%
Melhoria Da Capacidade Nacional De Prevenção E Socorro Das Populações	12.545.790,00	0,01%
Melhoria Da Organização E Das Condições De Trabalho	29.918.012,00	0,01%
Melhoria Da Qualidade E Desenvolvimento Do Ensino Primário	9.051.498.994,00	3,89%
Melhoria Da Saúde Materno-Infantil E Nutrição	592.549.210,00	0,25%
Melhoria Do Saneamento Básico	1.992.810.625,00	0,86%
Melhoria E Desenvolvimento Do Ensino Técnico-Profissional	42.738.736,00	0,02%
Prevenção De Riscos E Protecção Ambiental	116.622.625,00	0,05%
Promoção Do Género E Empoderamento Da Mulher	30.005.135,00	0,01%
Protecção E Promoção De Direitos Da Criança	138.885.575,00	0,06%
Reforço Do Combate À Criminalidade E À Delinquência	1.108.179.600,00	0,48%
Reforço Do Sistema Nacional De Emprego E Formação Profissional	88.286.319,00	0,04%
Valorização Da Família E Reforço Das Competências Familiares	329.212.641,00	0,14%
Valorização E Dinamização Do Património Histórico E Cultural	12.961.093,00	0,01%
DESPESAS DE FUNCIONAMENTO E DE APOIO AO DESENVOLVIMENTO		
Projecto / Actividade	Valor	%
Total Geral:	199.842.029.450,00	100,00%
Acções Com Crianças De E Na Rua	47.201.263,00	0,02%
Administração Geral	151.642.713.897,00	75,88%
Apetrechamento Das Unidades Escolares	70.252.600,00	0,04%
Apetrechamento De Unidades Hospitalares	78.452.859,00	0,04%
Apetrechamento Do Cic/Cec	91.684.312,00	0,05%
Apoio A Agricultura Familiar	54.420.209,00	0,03%
Apoio Ao Desenvolvimento Urbano De Luanda	136.645.612,00	0,07%
Apoio As Acções De Cidadania	258.362.663,00	0,13%
Apoio Às Famílias Vítimas Calamidades E Catástrofes Naturais	146.081.301,00	0,07%

DOTAÇÃO ORÇAMENTAL POR ORGÃO		
DESPESAS DE FUNCIONAMENTO E DE APOIO AO DESENVOLVIMENTO		
Projecto / Actividade	Valor	%
Aquisição De Kit De Saneamento Básico	22.813.838,00	0,01%
Aquisição De Kit 'S Para Parteiras Tradicionais	30.005.135,00	0,02%
Aquisição De Meios De Fumigação De Luta Anti-Vectorial	74.193.791,00	0,04%
Aquisição, Plantação E Manutenção De Árvores	49.995.000,00	0,03%
Assistência Às Famílias Com Crianças Afectadas Pelo Hiv/Sida	28.892.755,00	0,01%
Campanha De Vacinação Animal	51.749.018,00	0,03%
Campanha De Prevenção E Controlo As Epidemias De Malaria E Cólera	84.962.273,00	0,04%
Campanha Sobre Prevenção A Sinistralidade Rodoviária.	12.545.790,00	0,01%
Campanha Vacinas Anti-Rábica	38.070.409,00	0,02%
Celebração De Datas Comemorativas	245.865.929,00	0,12%
Cuidados Primários De Saúde.	1.061.401.815,00	0,53%
Desassoreamento De Colectores E Valas De Drenagem .	50.467.057,00	0,03%
Elaboração Do Plano Director Municipal E Provincial Do Turismo	260.987.355,00	0,13%
Encargos Administrativo Com O Programa De Combate A Pobreza No Municipio	98.400.813,00	0,05%
Fomento Da Agricultura, Pecuária E Pescas	367.604.991,00	0,18%
Fomento Das Acções Culturais, Desportivas E Promoção Do Turismo	167.775.110,00	0,08%
Formação E Superação Técnica Profissional	2.025.000,00	0,00%
Instalação Sistema Captação, Tratamento E Distribuição Água Nas Zonas Rurais	53.525.112,00	0,03%
Integração Dos Serviços Pré-Hospitalares (Serviços De Emergências Médicas) Nas Unidades Sanitárias Próximos Das Vias Com Maior Sinistralidade Rodoviárias	171.152.686,00	0,09%
Manutenção Das Infra-Estruturas Hospitalares	239.498.765,00	0,12%
Manutenção E Conservação Da Baía De Luanda	225.666.561,00	0,11%
Manutenção E Conservação De Sinalização Horizontal E Vertical	23.451.571,00	0,01%
Manutenção E Conservação De Vias Rodoviárias Municipais	184.465.232,00	0,09%
Merenda Escolar - Pcp	480.368.124,00	0,24%
Modernização E Reforço Da Capacidade Institucional	6.999.300,00	0,00%
Operação E Manutenção Geral Dos Serviços	21.589.766.251,00	10,80%
Participação E Realização De Seminários, Congressos E Workshops	118.678.752,00	0,06%
Prestação De Serviços De Limpeza E Saneamento	10.066.563.979,00	5,04%
Prestação De Serviço Da Saúde	8.517.345.216,00	4,26%
Prestação De Serviços De Ensino	2.247.493.802,00	1,12%
Prevenção De Comportamentos De Riscos Dos Jovens	52.224.611,00	0,03%
Promoção De Iniciativas De Combate À Fuga A Paternidade	49.995.000,00	0,03%
Promoção Do Genero E Empoderamento Da Mulher	301.605.229,00	0,15%
Reabilitação De Pontos De Iluminação Pública.	225.666.561,00	0,11%
Serviço De Assistência Social A Famílias E Pessoas Vulneráveis	73.995.903,00	0,04%
Sistema De Captação E Tratamento De Água	39.996.000,00	0,02%
PROGRAMA DE INVESTIMENTOS PÚBLICOS		
Município / Projecto / Actividade	Total	
Total Geral:	33.106.306.913,00	
Belas	3.798.645.016,00	
Construção E Apetrechamento De Um Cic-Cec No Municipio De Belas	121.631.850,00	
Reabilitação Da Vala De Drenagem Do Condomínio Jardim Do Edem	267.975.116,00	
Construção Do Centro Materno Infantil-Bita Tanque- Belas	256.856.057,00	
Reabilitação E Apetrechamento Da Escola N.º2020 T12	80.167.417,00	
Construção E Apetrechamento De 1 Campo Polivalente Na Vila - Estoril	44.593.812,00	

DOTAÇÃO ORÇAMENTAL POR ORGÃO	
PROGRAMA DE INVESTIMENTOS PÚBLICOS	
Município / Projecto / Actividade	Total
Reabilitação E Apetrechamento Da Escola N.º2032 T14	80.173.031,00
Reabilitação E Apetrechamento Da Escola N.º2033 T33	73.762.669,00
Construção E Apetrechamento Centro De Saúde No Quenguela	150.936.545,00
Construção E Apetrechamento Centro De Saúde No Bita Tanque	22.455.228,00
Construção De 1 Escola T12 No Bairro Jacaré I-Comuna Do Benfica	122.491.557,00
Construção E Apetrechamento Do Centro Materno Infantil - Dangereux	133.651.253,00
Construção De Escolas De 12 Salas De Aulas No Município De Belas Pcep	348.318.711,00
Construção E Apetrechamento Da Casa Da Juventude - Centr. Do Kilamba	25.931.119,00
Reabilitação Da Escola Primária 2084 No Bairro Zona Verde	12.559.565,00
Construção E Apetrechamento Estabelecimento De Saúde Especializado Belas	200.530.866,00
Construção E Apetrechamento Da Administração Municipal De Belas	66.366.619,00
Construção E Apetrechamento De Um Centro De Referência Na Centralidade Do Kk	699.834.725,00
Construção De 1 Esquadra Policial - Belas	150.714.773,00
Reabilitação E Apetrechamento Da Escola N.º 2040T15	80.173.031,00
Reabilitação E Apetrechamento Da Escola N.º2023 T15	80.173.031,00
Construção De Um Centro Pediátrico No Município De Belas	50.218.506,00
Vala De Drenagem Cidade Kilamba	46.448.509,00
Construção De Escolas De 7 Salas De Aulas No Município De Belas No Bairro Mundial	60.816.236,00
Rua Da Ponte Partida - Ligação En230 - Bairro Miro - Boa Fé - Mulenvos De Baixo 5,4 Km	64.108.426,00
Reabilitação Da Rua Das Salinas - Autodromo 7,42 Km	20.958.212,00
Reabilitação E Ampliação Da Escola N.º 2049-Ex. 2058	50.523.324,00
Construção De Escolas De 7 Salas De Aulas No Município De Belas Na Comuna De Quenguela	250.280.570,00
Reabilitação Da Rua Do Sossego - Kilamba (2 Pistas Com 7,0m Cada) 5,60km	194.611.959,00
Reabilitação E Ampliação Da Escola N.º 2024-Ex.2062	41.382.299,00
Cacuaco	3.209.497.293,00
Construção De Hospital Municipal Cacuaco	274.850.372,00
Vedação, Reabilitação, Ampliação E Apetrechamento Da Escola N.º 4012	114.514.583,00
Construção De Um Hospital Comunal Do Cacuaco	174.520.381,00
Construção E Apetrechamento De Um Centro De Referência No Bairro Belo Monte, Cacuaco	1.366.448.478,00
Instalação De Rede De Água As Zonas Urbanas De Cacuaco	182.198.067,00
Vedação, Reabilitação, Ampliação E Apetrechamento Da Escola N.º 4005	124.633.521,00
Construção E Apetrechamento De Escola T18 Na Caop Nova Na Funda	21.625.215,00
Construção E Apetrechamento Da Casa Da Juventude - Centr. Do Sequele	28.867.435,00
Construção E Apetrechamento De 1 Posto Policial - Cacuaco	41.508.289,00
Construção De Uma Escola Primária T12- No Bairro Paraíso-Luanda	22.464.145,00
Construção E Apetrechamento De 1 Jango Comunitário No Mun. De Cacuaco	17.237.641,00
Programa De Água Para Todos-Cacuaco 2015	108.349.393,00
Ampliação E Apetrechamento Da Administração Municipal De Cacuaco	70.551.638,00
Construção De 1 Centro De Saúde - Alto Kifangondo Em Luanda	113.001.373,00
Construção E Apetrechamento De 1 Cic-Cec No Município De Cacuaco	89.678.419,00
Ampliação E Apetrechamento Da Escola N.º4014 T9 Para T14	92.089.840,00
Construção De Escolas De 12 Salas De Aulas No Município De Cacuaco Pcep	110.776.238,00
Terraplanagem De 56,5km E Desassoramento De Valas Drenagem	96.235.795,00
Construção Do Corredor De Transporte Rodoviário - Cacuaco	26.498.405,00
Reabilitação Do Mercado Do Kikolo	133.448.065,00

DOTAÇÃO ORÇAMENTAL POR ORGÃO	
PROGRAMA DE INVESTIMENTOS PÚBLICOS	
Município / Projecto / Actividade	Total
Cazenga	2.696.491.405,00
Reabilitação E Ampliação Da Escola N.º 3003 T17	93.598.180,00
Construção De Escolas De 12 Salas De Aulas No Município Do Cazenga Pcep	631.687.871,00
Reabilitação Da Escola N.º 3006 T14	128.750.330,00
Construção E Apetrechamento De Um Campo Polivalente - Cazenga	121.312.512,00
Estudo Para Construção De Um Centro De Saúde De Referência No Cazenga	309.618.201,00
Reabilitação E Ampliação Da Escola N.º 3006 T11	17.629.897,00
Construção E Apetrechamento De 1 Posto Policial - Cazenga	259.915.622,00
Construção De Uma Escola Primária T6 Anexa À Escola 3015	64.749.141,00
Reabilitação Da Escola N.º 3038 T12	51.079.962,00
Construção De 1 Campo Polidesportivo No Cazenga	61.153.845,00
Construção Da Vala De Drenagem Cazenga Cariango, Reabilitação De Arruamentos, Redes Técnicas Cazenga/Luanda	256.433.694,00
Construção E Apetrechamento Da Casa Da Juventude - Cazenga	20.925.198,00
Estudo Para Reabilitação Da Repartição Da Saude Do Cazenga	173.515.622,00
Reabilitação Rua Da Terra Vermelha	51.799.428,00
Reabilitação Rua Do Porto Santo	52.950.414,00
Reabilitação Rua Da 7ª Avenida	51.799.428,00
Reabilitação Rua Das Condutas De Cima	51.799.428,00
Construção De Escolas De 7 Salas De Aulas No Município Do Cazenga No Bairro Kima Kieza	64.749.141,00
Estrada Adjacente A Via Expressa-Belo Monte-Papa Simão-Cazenga (Sentido Cazenga - Cacuaco) 14,20 Km	86.546.613,00
Construção De 1 Escola De 12 Salas De Aulas No Distrito Urbano Do Kima Kieza - Cazenga	81.727.737,00
Construção De Escolas De 7 Salas De Aulas No Município Do Cazenga No Bairro Kalawenda	64.749.141,00
Icolo E Bengo	1.969.007.390,00
Construção De 1 Centro De Saúde De Referência Em Cabiri - Banza Quitel	528.286.405,00
Reabilitação E Ampliação Do Comando Municipal Da Policia Nacional De Icolo E Bengo	27.496.769,00
Construção E Apetrechamento De 1 Escola T7 Em Cabiri - Lalama	202.512.350,00
Construção E Apetrechamento De 1 Hospital De Referência Icolo E Bengo	10.527.978,00
Construção De Escolas De 12 Salas De Aulas No Município De Icolo Bengo Pcep	253.462.834,00
Construção E Apetrechamento Da Morgue Municipal De Catete	124.368.629,00
Construção De Uma Escola T12, Em Cassoneca-Luanda	24.158.432,00
Construção E Apetrechamento De 1 De Escola Na Comuna De Caculo Cahango	144.168.764,00
Construção E Apetrechamento De 1 De Escola De 12 Salas Na Comuna Cassoneca	214.612.090,00
Construção E Apetrechamento De 1 De Escola Na Comuna Cassoneca	161.541.601,00
Construção E Apetrechamento De 1 De Escola De 7 Salas Na Comuna De Cabiri	133.702.774,00
Construção E Apetrechamento De 1 De Escola De 7 Salas Na Comuna De Quiminha	144.168.764,00
Kilamba Kiayi	2.756.258.647,00
Construção Do Centro Materno Infantil No Distrito Urbano Da Sapú, Município Do Kilamba Kiayi	86.864.729,00
Construção De Escola De 12 Salas Município Do Kilamba Kiayi Pcep	189.109.671,00
Construção E Apetrechamento Da Administração Municipal De Kilamba Kiayi	521.060.132,00
Construção E Apetrechamento De Uma Escola T 18, Município Do Kilamba Kiayi	652.155.508,00
Construção Da 28ª Esquadra De Polícia Do Kilamba Kiayi	26.018.863,00
Reabilitação Da Escola N.º 6041 No Kilamba Kiayi Luanda	132.419.257,00
Construção De Um Centro De Saúde No Golfe	111.068.253,00
Construção E Apetrechamento Do Posto Policial Da Sapú 2	138.571.772,00
Terraplanagem Das Vias De Acesso Ao Distrito Urbano Do Kilamba Kiayi	14.531.008,00

DOTAÇÃO ORÇAMENTAL POR ORGÃO	
PROGRAMA DE INVESTIMENTOS PÚBLICOS	
Município / Projecto / Actividade	Total
Construção Do Corredor De Transporte Rodoviário - Golf	50.432.751,00
Construção Da Rua Do Cassequel Nº 9	64.108.426,00
Reabilitação Da Rua Kalemba Ii - Avenida Pedro De Castro Van-Dúnem Loy 3,76 Km	64.108.426,00
Reabilitação E Ampliação Da Escola Nº 8021 No Distrito Urbano Do Palanca	572.361.786,00
Construção Do Mercado Do Correio	133.448.065,00
Luanda	10.844.796.126,00
Construção E Apetrechamento Da Administração Distrital Do Golf	502.603.717,00
Demolição E Construção Da Escola T12 Nº 2031 Do 2º Ciclo	34.792.176,00
Construção E Apetrechamento De Um Centro De Saúde No Sagrada Esperança	68.215.209,00
Construção De Escolas De 12 Salas De Aulas No Município De Luanda Pe ep	28.484.193,00
Construção E Apetrechamento Do Hospital Universitário De Luanda (Hul)	168.287.217,00
Construção Da Rua Da Gabela	174.933.938,00
Construção Da Rua Do Cassequel Nº 8	174.933.938,00
Construção Da Rua Dos Moncorvos	174.933.938,00
Construção Da Rua Do Kandando	174.933.938,00
Reabilitação E Ampliação Da Escola N.º 5031 T2 Para T12	20.835.281,00
Eabitação Da Escola Do 1º Ciclo Do Ensino Secundário N.º 1185	51.742.887,00
Reabilitação Escola Primária 2042 No Cabo Lombo	16.217.664,00
Reabilitação, Ampliação Da Escola Nº1063 Maianga Luanda	50.926.360,00
Reabilitação Da Escola Secundária Mutu Ya Kevela/Med	93.652.209,00
Construção Do Posto Policial Do Bairro Boavista - Ingombota	79.733.298,00
Construção Da Rua Do Cassequel 1	174.933.938,00
Construção Da Rua Do Cassequel 2	174.933.938,00
Construção Da Rua Da Mavinga	174.933.938,00
Construção Do Troço Bca/Igreja Do Kimbango	60.689.885,00
Construção E Apetrechamento Da Maternidade Distrital Da Samba Fase 2	64.958.665,00
Estudos Para Construção Do Centro De Acolhimento Da Cidade De Luanda	34.439.144,00
Construção De 1 Escola De 7 Salas No Distrito Urbano Do N'Gola Kiluanje	39.644.878,00
Construção Da Rua Do Cassequel Nº 4	174.933.938,00
Construção Da Rua Do Cassequel Nº 5	174.933.938,00
Construção Da Rua Do Cassequel Nº 3	174.933.938,00
Construção Da Rua Almada Negreiro	174.933.938,00
Construção Da Rua Das Álvaro Canelas	174.933.938,00
Construção E Apetrechamento Do Gabinete Provincial De Agricultura, Pescas E Aquicultura	35.644.646,00
Construção De 1 Campo Polidesportivo Na Maianga	114.890.619,00
Construção Centro De Saúde Luanda (Kilamba Kiayi)	31.735.041,00
Construção De 1 Campo Polidesportivo No Morro Bento	139.506.274,00
Estudos Para Construção Do Hospital Municipal De Luanda	29.569.678,00
Construção Da Rua Do Calumbano	174.933.938,00
Construção Da Rua Miguel Ângelo	174.933.938,00
Estudos Para A Reabilitação Do Cinema Miramar No Sambizanga	27.553.452,00
Estudos Para Construção De Um Parque De Estacionamento Na Ingombota	21.625.660,00
Construção De 1 Campo Polidesportivo No São Paulo	110.771.942,00
Construção De 5 Ruas No Distrito Urbano Do Rangel	250.432.440,00
Construção E Apetrechamento De Uma Escola Secundária Do 1º E 2º Ciclo	96.314.915,00
Reabilitação Da Escola Nº 3042, No Cazenga Popular	577.621.657,00

DOTAÇÃO ORÇAMENTAL POR ORGÃO	
PROGRAMA DE INVESTIMENTOS PÚBLICOS	
Município / Projecto / Actividade	Total
Reabilitação Da Escola N° 3028, No Tala Hady No Cazenga	20.143.980,00
Estudo Para Construção 1 Depósito De Medicamentos No Cazenga	91.815.806,00
Reabilitação E Apetrechamento Da Escola N° 2019 Maianga Luanda	38.200.045,00
Estudos Para Construção Da Lota Municipal De Luanda Com Rede De Frio	27.553.452,00
Construção De 1 Campo Polidesportivo Na Ilha De Luanda	95.047.836,00
Reabilitação E Apetrechamento Da Escolas N° 1132 Sambizanga Luanda	38.200.045,00
Reabilitação E Apetrechamento Da Escolas N° 5029 Rangel Luanda	32.736.942,00
Construção Da Rua Do Cassequel N° 7	174.933.938,00
Construção Da Rua Dos Marecos De Cima	174.933.938,00
Construção Da Rua Dos Marecos	174.933.938,00
Construção Da Rua Olipo Brandão	174.933.938,00
Construção Da Rua António Lisboa	174.933.938,00
Construção Da Rua Teixeira Lopes	317.115.096,00
Estudo Da Construção Da Escola N°1198 (Ngola Mbande), Distrito Urbano Do Rangel	64.904.913,00
Estudos Para A Requalificação Da Floresta Da Ilha Do Cabo	23.601.631,00
Construção E Apetr. Do Gabinete Prov. De Ambiente, Gestão De Resíduos	32.909.320,00
Construção De Um Centro De Formação No Rangel Luanda	88.286.319,00
Construção De 1 Quadra Polidesportiva No Palanca	25.672.225,00
Construção E Apetrechamento Centro Saúde Materno Infantil No Futungo	186.325.247,00
Construção Esquadra Policial Luanda (Kilamba Kiaxi)	109.062.192,00
Reabilitação Da Escola N.º 5031 No Distrito Rangel Luanda	26.895.683,00
Requalificação Da Zona Verde Do Alvalade Fase 2	150.727.202,00
Estudo Para A Requalificação Do Muro De Vedação Do Palácio De Ferro	21.625.680,00
Reabilitação Do Centro De Saúde 4 De Fevereiro	70.893.200,00
Construção Da Rua Texeira De Sousa	177.933.938,00
Construção Da Rua Das Violetas	308.711.134,00
Construção Da Rua Do Rio Ravuma	174.933.938,00
Construção Do Hospital Municipal Do Distrito Urbano Do Neves Bendinha	168.287.219,00
Construção E Apetrechamento Da Casa Dos Antigos Combatentes E Veterano	42.824.758,00
Construção De Uma Escola Primária T12 No Bairro Belo Monte	137.480.963,00
Reabilitação Da Floresta De Luanda (Ilha De Luanda)	102.574.717,00
Construção Da Rua Do Pisca	174.933.938,00
Estudo Da Construção Da Escola N°2140 (Nzinga Mbandi), Município De Luanda	44.471.883,00
Bacias Hidrográficas De Luanda, Estrada De Cateté Bacia N.º 3 - Km 25	16.668.009,00
Reparação Do Emissário Da Baía De Luanda	14.531.008,00
Reabilitação Das Vias Do Bairro Popular, Município De Luanda	20.087.019,00
Reabilitação Escola Secundária Do Iº Cielo Luanda (Rangel)	21.369.688,00
Bacias Hidrográficas De Luanda, Estrada De Cateté Bacia N.º 2 - Km 14	61.117.456,00
Construção Do Canal De Macrodr enagem Das Águas Pluviais	134.629.774,00
Reabilitação Silos Luanda Das Vias Secundaria E Terciárias	40.174.805,00
Construção Do Canal De Macrodr enagem Da Bacia Do Vale Tacula, Luanda	134.629.774,00
Aquisição De Equipamentos Pesados Para Limpeza Urbana-Município De Luanda	85.895.990,00
Reabilitação E Apetrechamento Gabinete Acção Social Luanda	31.627.229,00
Construção De 1 Silo Automóvel Da Envolvente Gika E Área De Lazer	85.478.325,00
Redes Separativas/Luanda	11.967.034,00
Reabilitação Das Vias Alternativas Ao Transito Reversível - Maianga	20.087.019,00
Construção Do Corredor De Transporte Rodoviário - Samba	248.101.528,00

DOTAÇÃO ORÇAMENTAL POR ORGÃO	
PROGRAMA DE INVESTIMENTOS PÚBLICOS	
Município / Projecto / Actividade	Total
Terraplanagem Das Vias De Acesso Ao Distrito Urbano Da Ingombota	11.966.906,00
Construção Do Canal De Macrodrenagem Da Bacia Do Leite Corte, Luanda	134.629.774,00
Construção De 1 Escola De 7 Salas No Distrito Da Samba	38.900.934,00
Construção Das Ruas No Distrito Urbano Do Sambizanga	166.683.503,00
Construção Da Rua Da Vaidade-0,84 Km	64.107.461,00
Reabilitação Dos Sistemas De Iluminação Pública Nos Principais Eixos Viários De Luanda	192.325.268,00
Construção De 1 Escola De 7 Salas No Bairro Do Marçal	38.920.637,00
Construção Da Rua Senado Da Camara-0,85 Km	64.107.461,00
Reabilitação Do Mercado Do Congolenses	29.918.012,00
Construção Do Mercado Do Katinton	308.368.281,00
Quiçama	1.477.884.143,00
Extensão De Rede De Energia Elétrica Na Nova Urbanização - Quiçama	22.694.261,00
Construção De 1 Centros De Captação E Tratamento De Agua - Muxima	34.278.062,00
Construção E Apetr. Da Administração Municipal Da Quiçama	29.491.281,00
Construção E Apetrechamento De 1 Centro De Reabilitação Fisca- Muxima	70.574.197,00
Construção E Apetrechamento De 1 Posto De Saúde No Cabo Ledo-Luanda	18.668.638,00
Construção E Apetrechamento Da Administração Comunal Do Cabo Ledo	24.371.479,00
Construção E Apetrechamento Da Administração Comunal Do Mumbondo	91.416.392,00
Conclusão Da Construção E Apetrechamento Da Biblioteca Municipal Na Muxima	12.961.093,00
Construção E Apetrechamento Da Administração Comunal De Demba Chio	306.648.936,00
Construção De 1 Campo Polidesportivo Na Muxima/Quiçama	53.358.219,00
Construção E Apetrechamento Da Administração Comunal Do Quixinge	57.134.903,00
Construção E Apetrechamento De 1 Posto Policial Muxima -Quiçama	107.368.480,00
Construção De Uma Escola T18, Na Muxima-Luanda	64.353.711,00
Reabilitação Da Escola Nº 7026 Na Muxima	22.681.913,00
Construção Do Edifício De Uma Nova Administração Municipal - Quiçama	10.586.562,00
Construção E Apetrechamento De 1 Posto Policial - Quiçama	46.271.553,00
Construção 1 Centro Captação E Tratamento De Água - Kixinje Quiçama	11.425.694,00
Construção De Uma Escola T18 No Cabo Ledo-Luanda	49.768.168,00
Construção E Apetrechamento De 1 Centro Médico Na Quiçama	10.756.148,00
Construção E Apetrechamento De 1 Posto Policial No Cabo Ledo- Luanda	16.617.160,00
Conclusão Da Construção De Um Posto De Saúde Na Cacoba	23.819.733,00
Requalificação E Protecção Costeira Da Igreja Da Nossa Senhora Das Águas	116.622.625,00
Construção De Escolas De 12 Salas De Aulas No Município De Quiçama Pcep	85.903.769,00
Construção De 2 Escolas De 12 Salas De Aulas Na Comuna De Muxima	23.000.427,00
Construção De 1 Escola De 12 Salas De Aulas Do Iº Ciclo Na Muxima	23.000.427,00
Construção De 1 Escolas De 12 Salas De Aulas Na Comuna De Quixinge	20.700.589,00
Construção De 2 Escolas De 12 Salas De Aulas Na Comuna De Cabo Ledo	21.158.869,00
Construção De 1 Escola De 12 Salas De Aulas Do Iº Ciclo No Cabo Ledo	56.250.000,00
Construção De 1 Escola Primária De 7 Salas De Aulas Na Comuna De Quixinge	23.000.427,00
Construção De 1 Escola Primária De 7 Salas De Aulas Na Comuna De Demba Chio	23.000.427,00
Talatona	1.314.899.031,00
Construção E Apetrechamento De 1 Posto Policial - Talatona	53.609.685,00
Construção Do Troço Da Estrada Da Bricomil/Cemitério Do Benfica	61.366.787,00
Construção De Escolas De 12 Salas De Aulas No Município De Talatona Pcep	167.270.513,00
Construção De Um Centro De Saúde De Referência, No Bairro Honga	175.335.281,00

DOTAÇÃO ORÇAMENTAL POR ORGÃO	
PROGRAMA DE INVESTIMENTOS PÚBLICOS	
Município / Projecto / Actividade	Total
Desassoreamento De Colectores E Valas De Drenagem.	127.371.967,00
Estudos Construção 1 Centro De Saúde Com Meios De Diagnóstico Luanda	29.569.678,00
Construção E Apetrechamento Da Administração Municipal De Talatona	240.358.711,00
Reabilitação De Pontos De Iluminação Pública No Município De Talatona	85.411.950,00
Construção Da Rua Metro Europa-Escola Do Patriota (Inclui Ponte - Vão 30m) 2,2 Km	64.108.745,00
Ampliação Da Escola 9040 (Para Mais De 12 Salas De Aulas)	246.387.609,00
Construção Da Via Do Camama / Bairro Do Simione	64.108.105,00
Varios Municipios-Nacional	343.125.450,00
Construção E Reabilitação De Infraestruturas Rurais	343.125.450,00
Viana	3.753.225.585,00
Apetrechamento Do Centro De Saúde De Referência Do Zango 3	36.125.808,00
Construção De 1 Centro De Saúde De Referência Boa Fé- Luanda	390.958.952,00
Construção De Uma Escola T18 Na Caop C Viana	167.664.363,00
Construção De Um Posto De Saúde No Distrito Urbano Da Estalagem, Sector 9b	33.838.926,00
Construção Do Posto Policial Do Zango Iv	31.825.664,00
Construção E Apetrechamento De Uma Escola T18 No Distrito Urbano Da Estalagem	336.337.306,00
Reabilitação E Ampliação Da Escola 5063, Bairro Caop C, Rua Do Mindef	114.323.659,00
Reabilitação E Ampliação Da Escola 5092 No Capalanga-Luanda	40.013.684,00
Construção De Escolas De 12 Salas De Aulas No Município De Viana Pcep	58.551.828,00
Construção Do Centro De Saúde No Bairro Km 12b	34.847.471,00
Construção De Um Posto De Saúde No Distrito Urbano Da Estalagem, Sector 14b	38.209.545,00
Construção E Apetrechamento Hospital Municipal Da Centralidade Km44	56.616.566,00
Construção Vala De Drenagem Viana Vale Tacula	673.148.865,00
Construção Do Hospital Municipal Do Zango - Zango Ii	34.847.771,00
Construção De Uma Escola T12 No Distrito Do Kikuxi	272.882.353,00
Iluminação Pública Do Perímetro Banco Económico Viana Park	49.572.684,00
Construção Do Posto Policial Do Calucango Viana	19.465.480,00
Construção E Apetrechamento Centro De Referência Do Zango Iv	48.712.781,00
Construção De Um Centro De Saúde De Referência, No Bairro Km 30	75.746.310,00
Conclusão E Apetrechamento Da Escola De 7 Salas De Aulas No Tande	43.252.938,00
Construção De 1 Campo Polidesportivo Em Viana	37.168.991,00
Iluminação Pública Da Estrada Beto Carneiro/Estrada Do Camama	29.806.931,00
Reabilitação Da Ponte Amarela Adjacente A Estação Do Caminho De Ferro E Supermercado Candando	29.867.775,00
Iluminação Pública Estrada Da Piaget/Hospital Do Capalanga/Via Expresso	32.615.048,00
Elaboração De Estudos De Construção De 1,7km Da Estrada Do Mercado Do Km30	29.677.412,00
Estudos E Projecto Da Construção De Um Centro Provisório De Água Na Comuna De Calumbo	27.935.838,00
Estudos De Reabilitação E Construção Da Estrada Do Banco Económico/Viana Park	29.591.408,00
Requalificação E Ampliação Santuario São Jose - Calumbo	42.971.965,00
Construção De Uma Escola Primária T12 No Zango Iv	36.569.501,00
Rua Da Suave 3,8 Km	55.429.586,00
Construção De Escolas De 7 Salas De Aulas No Distrito De Zango 0	75.532.367,00
Rua Do Kimbango (Rua A)	55.457.978,00
Construção De Escolas De 7 Salas De Aulas No Luanda Sul	72.153.229,00
Construção De Uma Escola Primária T12 Capalanca	352.105.801,00
Construção De Uma Escola T12 No Distrito Da Vila Flor	235.524.982,00
Construção Da Antiga Da Estrada Nacional	53.873.819,00

DOTAÇÃO ORÇAMENTAL POR ORGÃO		
PROGRAMA DE INVESTIMENTOS PÚBLICOS		
Município / Projecto / Actividade	Total	
Vários Municípios -Luanda	942.476.827,00	
Revitalização Dos Eixos Viários De Luanda Fase Iii	44.875.524,00	
Construção Do Canal De Macrodrainagem Da Lagoa Comarca, Via Expresso Luanda-Viana	10.289.376,00	
Manutenção Vias Principais, Secundárias E Terciárias Luanda	642.035.012,00	
Revitalização De Eixos Viários De Luanda	128.216.205,00	
Construção Da Escola De Música Clássica De Luanda	42.738.736,00	
Construção Do Canal De Macrodrainagem Da Lagoa Vaman, Via Expresso Luanda-Viana	18.163.910,00	
Reabilitação E Terraplanagem De 150km De Estradas	44.875.992,00	
Construção Do Canal De Macrodrainagem Da Lagoa Do Coelho, Via Expresso Luanda-Viana	11.282.072,00	
DESPESAS DE NATUREZA POR UNIDADE ORÇAMENTAL		
Unidade Orçamental / Natureza	Valor	%
Administração Da Cidade Do Kilamba	418.698.006,00	100,00%
Despesas Correntes	401.070.885,00	95,79%
Despesas Com O Pessoal	202.014.846,00	48,25%
Contribuições Do Empregador	14.478.518,00	3,46%
Despesas Em Bens E Serviços	184.513.421,00	44,07%
Subsídios E Transferências Correntes	64.100,00	0,02%
Despesas De Capital	17.627.121,00	4,21%
Investimentos	17.627.121,00	4,21%
Unidade Orçamental / Natureza	Valor	%
Administração Da Cidade Do Sequele	242.247.569,00	100,00%
Despesas Correntes	242.247.569,00	100,00%
Despesas Com O Pessoal	157.788.700,00	65,14%
Contribuições Do Empregador	12.548.636,00	5,18%
Despesas Em Bens E Serviços	71.836.633,00	29,65%
Subsídios E Transferências Correntes	73.600,00	0,03%
Unidade Orçamental / Natureza	Valor	%
Administração Municipal Da Ingombota	115.110.696,00	100,00%
Despesas Correntes	115.110.696,00	100,00%
Despesas Com O Pessoal	115.110.696,00	100,00%
Unidade Orçamental / Natureza	Valor	%
Administração Municipal Da Quiçama	3.656.847.045,00	100,00%
Despesas Correntes	2.281.610.118,00	62,39%
Despesas Com O Pessoal	1.152.198.100,00	31,51%
Contribuições Do Empregador	111.544.779,00	3,05%
Despesas Em Bens E Serviços	1.017.867.239,00	27,83%
Despesas De Capital	1.375.236.927,00	37,61%
Investimentos	1.375.236.927,00	37,61%
Unidade Orçamental / Natureza	Valor	%
Administração Municipal De Belas	13.416.744.479,00	100,00%
Despesas Correntes	10.922.308.100,00	81,41%
Despesas Com O Pessoal	8.964.243.987,00	66,81%
Contribuições Do Empregador	872.199.596,00	6,50%

DOTAÇÃO ORÇAMENTAL POR ORGÃO		
DESPESAS DE NATUREZA POR UNIDADE ORÇAMENTAL		
Unidade Orçamental / Natureza	Valor	%
Despesas Em Bens E Serviços	1.085.753.792,00	8,09%
Subsídios E Transferências Correntes	110.725,00	0,00%
Despesas De Capital	2.494.436.379,00	18,59%
Investimentos	2.494.436.379,00	18,59%
Unidade Orçamental / Natureza	Valor	%
Administração Municipal De Cacucaco	13.942.872.773,00	100,00%
Despesas Correntes	12.753.655.674,00	91,47%
Despesas Com O Pessoal	10.270.880.617,00	73,66%
Contribuições Do Empregador	799.512.898,00	5,73%
Despesas Em Bens E Serviços	1.680.650.784,00	12,05%
Subsídios E Transferências Correntes	2.611.375,00	0,02%
Despesas De Capital	1.189.217.099,00	8,53%
Investimentos	1.189.217.099,00	8,53%
Unidade Orçamental / Natureza	Valor	%
Administração Municipal De Icolo E Bengo	6.561.709.475,00	100,00%
Despesas Correntes	4.571.645.339,00	69,67%
Despesas Com O Pessoal	3.264.139.577,00	49,75%
Contribuições Do Empregador	237.405.485,00	3,62%
Despesas Em Bens E Serviços	1.070.037.427,00	16,31%
Subsídios E Transferências Correntes	62.850,00	0,00%
Despesas De Capital	1.990.064.136,00	30,33%
Investimentos	1.990.064.136,00	30,33%
Unidade Orçamental / Natureza	Valor	%
Administração Municipal De Luanda	24.464.850.898,00	100,00%
Despesas Correntes	22.479.988.288,00	91,89%
Despesas Com O Pessoal	16.535.100.938,00	67,59%
Contribuições Do Empregador	2.219.407.081,00	9,07%
Despesas Em Bens E Serviços	3.725.317.744,00	15,23%
Subsídios E Transferências Correntes	162.525,00	0,00%
Despesas De Capital	1.984.862.610,00	8,11%
Investimentos	1.984.862.610,00	8,11%
Unidade Orçamental / Natureza	Valor	%
Administração Municipal De Viana	17.563.344.458,00	100,00%
Despesas Correntes	15.456.245.998,00	88,00%
Despesas Com O Pessoal	12.031.780.443,00	68,51%
Contribuições Do Empregador	1.228.703.725,00	7,00%
Despesas Em Bens E Serviços	2.195.709.305,00	12,50%
Subsídios E Transferências Correntes	52.525,00	0,00%
Despesas De Capital	2.107.098.460,00	12,00%
Investimentos	2.107.098.460,00	12,00%
Unidade Orçamental / Natureza	Valor	%
Administração Municipal Do Cazenga	13.043.414.303,00	100,00%
Despesas Correntes	10.682.421.149,00	81,90%
Despesas Com O Pessoal	8.229.137.549,00	63,09%

DOTAÇÃO ORÇAMENTAL POR ORGÃO		
DESPESAS DE NATUREZA POR UNIDADE ORÇAMENTAL		
Unidade Orçamental / Natureza	Valor	%
Contribuições Do Empregador	788.842.336,00	6,05%
Despesas Em Bens E Serviços	1.664.350.064,00	12,76%
Subsídios E Transferências Correntes	91.200,00	0,00%
Despesas De Capital	2.360.993.154,00	18,10%
Investimentos	2.360.993.154,00	18,10%
Unidade Orçamental / Natureza	Valor	%
Administração Municipal Do Kilamba Kiaxi	4.383.642.907,00	100,00%
Despesas Correntes	1.885.812.133,00	43,02%
Despesas Com O Pessoal	1.079.773.668,00	24,63%
Contribuições Do Empregador	64.099.599,00	1,46%
Despesas Em Bens E Serviços	741.801.766,00	16,92%
Subsídios E Transferências Correntes	137.100,00	0,00%
Despesas De Capital	2.497.830.774,00	56,98%
Investimentos	2.476.580.774,00	56,50%
Outras Despesas De Capital	21.250.000,00	0,48%
Unidade Orçamental / Natureza	Valor	%
Administração Municipal Do Talatona	4.143.294.657,00	100,00%
Despesas Correntes	2.699.369.594,00	65,15%
Despesas Com O Pessoal	1.234.717.469,00	29,80%
Contribuições Do Empregador	86.390.612,00	2,09%
Despesas Em Bens E Serviços	1.378.195.763,00	33,26%
Subsídios E Transferências Correntes	65.750,00	0,00%
Despesas De Capital	1.443.925.063,00	34,85%
Investimentos	1.442.635.988,00	34,82%
Outras Despesas De Capital	1.289.075,00	0,03%
Unidade Orçamental / Natureza	Valor	%
Escola De Formação De Professores Garcia Neto	515.076.028,00	100,00%
Despesas Correntes	515.076.028,00	100,00%
Despesas Com O Pessoal	412.276.526,00	80,04%
Contribuições Do Empregador	27.849.742,00	5,41%
Despesas Em Bens E Serviços	74.829.135,00	14,53%
Subsídios E Transferências Correntes	120.625,00	0,02%
Unidade Orçamental / Natureza	Valor	%
Escola Do Ii Ciclo Do Ensino Secundário Magistério Mutu-Ya-Kevela	427.132.817,00	100,00%
Despesas Correntes	410.837.316,00	96,18%
Despesas Com O Pessoal	137.520.475,00	32,20%
Contribuições Do Empregador	10.128.446,00	2,37%
Despesas Em Bens E Serviços	263.188.395,00	61,62%
Despesas De Capital	16.295.501,00	3,82%
Outras Despesas De Capital	16.295.501,00	3,82%
Unidade Orçamental / Natureza	Valor	%
Gabinete Provincial Da Educação De Luanda	42.113.848.977,00	100,00%
Despesas Correntes	42.113.848.977,00	100,00%
Despesas Com O Pessoal	38.363.746.807,00	91,10%

DOTAÇÃO ORÇAMENTAL POR ORGÃO		
DESPESAS DE NATUREZA POR UNIDADE ORÇAMENTAL		
Unidade Orçamental / Natureza	Valor	%
Contribuições Do Empregador	2.585.870.179,00	6,14%
Despesas Em Bens E Serviços	1.163.093.331,00	2,76%
Subsídios E Transferências Correntes	1.138.660,00	0,00%
Unidade Orçamental / Natureza	Valor	%
Gabinete Provincial De Saúde De Luanda	5.506.672.732,00	100,00%
Despesas Correntes	5.506.672.732,00	100,00%
Despesas Com O Pessoal	3.158.596.997,00	57,36%
Contribuições Do Empregador	249.450.933,00	4,53%
Despesas Em Bens E Serviços	2.098.424.502,00	38,11%
Subsídios E Transferências Correntes	200.300,00	0,00%
Unidade Orçamental / Natureza	Valor	%
Governo Provincial De Luanda	70.670.545.123,00	100,00%
Despesas Correntes	57.874.859.123,00	81,89%
Despesas Com O Pessoal	27.298.445.482,00	38,63%
Contribuições Do Empregador	120.392.590,00	0,17%
Despesas Em Bens E Serviços	22.503.501.904,00	31,84%
Subsídios E Transferências Correntes	7.952.519.147,00	11,25%
Despesas De Capital	12.795.686.000,00	18,11%
Investimentos	12.790.786.000,00	18,10%
Outras Despesas De Capital	4.900.000,00	0,01%
Unidade Orçamental / Natureza	Valor	%
Hospital Do Kilamba Kiaxi	2.635.119.457,00	100,00%
Despesas Correntes	2.513.096.938,00	95,37%
Despesas Com O Pessoal	1.269.435.759,00	48,17%
Contribuições Do Empregador	90.714.991,00	3,44%
Despesas Em Bens E Serviços	1.152.906.813,00	43,75%
Subsídios E Transferências Correntes	39.375,00	0,00%
Despesas De Capital	122.022.519,00	4,63%
Investimentos	122.022.519,00	4,63%
Unidade Orçamental / Natureza	Valor	%
Hospital Dos Cajueiros Do Cazenga	3.614.470.955,00	100,00%
Despesas Correntes	3.583.733.134,00	99,15%
Despesas Com O Pessoal	1.836.820.419,00	50,82%
Contribuições Do Empregador	127.955.459,00	3,54%
Despesas Em Bens E Serviços	1.618.957.256,00	44,79%
Despesas De Capital	30.737.821,00	0,85%
Investimentos	30.737.821,00	0,85%
Unidade Orçamental / Natureza	Valor	%
Hospital Geral De Luanda-Camama	4.093.264.762,00	100,00%
Despesas Correntes	3.978.591.554,00	97,20%
Despesas Com O Pessoal	1.590.051.417,00	38,85%
Contribuições Do Empregador	111.482.371,00	2,72%
Despesas Em Bens E Serviços	2.276.784.266,00	55,62%
Subsídios E Transferências Correntes	273.500,00	0,01%

DOTAÇÃO ORÇAMENTAL POR ORGÃO		
DESPESAS DE NATUREZA POR UNIDADE ORÇAMENTAL		
Unidade Orçamental / Natureza	Valor	%
Despesas De Capital	114.673.208,00	2,80%
Investimentos	114.673.208,00	2,80%
Unidade Orçamental / Natureza	Valor	%
Instituto De Planeamento E Gestão Urbana De Luanda	572.100.922,00	100,00%
Despesas Correntes	572.100.922,00	100,00%
Despesas Com O Pessoal	411.360.300,00	71,90%
Contribuições Do Empregador	24.073.008,00	4,21%
Despesas Em Bens E Serviços	136.667.614,00	23,89%
Unidade Orçamental / Natureza	Valor	%
Instituto Médio Normal De Educação 28 De Agosto	404.746.502,00	100,00%
Despesas Correntes	404.746.502,00	100,00%
Despesas Com O Pessoal	328.571.393,00	81,18%
Contribuições Do Empregador	21.928.203,00	5,42%
Despesas Em Bens E Serviços	54.030.656,00	13,35%
Subsídios E Transferências Correntes	216.250,00	0,05%
Unidade Orçamental / Natureza	Valor	%
Lar De Infância Kuzola/Luanda	115.465.695,00	100,00%
Despesas Correntes	115.465.695,00	100,00%
Despesas Em Bens E Serviços	115.465.695,00	100,00%
Unidade Orçamental / Natureza	Valor	%
Unidade Técnica De Gestão Do Saneamento De Luanda	327.115.127,00	100,00%
Despesas Correntes	327.115.127,00	100,00%
Despesas Com O Pessoal	266.241.270,00	81,39%
Contribuições Do Empregador	9.531.383,00	2,91%
Despesas Em Bens E Serviços	50.458.074,00	15,43%
Subsídios E Transferências Correntes	884.400,00	0,27%

DOTAÇÃO ORÇAMENTAL POR ORGÃO

Órgão: Governo Provincial De Cabinda

RECEITA POR NATUREZA ECONÓMICA

Natureza	Valor	%
Total Geral:	4.678.860.964,00	100,00%
Receitas Correntes	4.678.860.964,00	100,00%
Receita Tributária	4.611.692.446,00	98,56%
Impostos	4.554.036.477,00	97,33%
Taxas Custas E Emolumentos	11.354.397,00	0,24%
Receita Parafiscal	46.301.572,00	0,99%
Receita De Serviços	67.168.518,00	1,44%
Receitas De Serviços Comunitários	28.556.953,00	0,61%
Receita De Serviços Diversos	38.611.565,00	0,83%

DESPESAS POR NATUREZA ECONÓMICA

Natureza	Valor	%
Total Geral:	47.015.590.872,00	100,00%
Despesas Correntes	33.999.511.803,00	72,32%
Despesas Com O Pessoal	18.000.521.211,00	38,29%
Despesas Com O Pessoal Civil	18.000.521.211,00	38,29%
Contribuições Do Empregador	1.559.601.054,00	3,32%
Contribuições Do Empregador Para A Segurança Social	1.559.601.054,00	3,32%
Despesas Em Bens E Serviços	13.578.103.951,00	28,88%
Bens	5.833.184.327,00	12,41%
Serviços	7.744.919.624,00	16,47%
Subsídios E Transferências Correntes	861.285.587,00	1,83%
Transferências Correntes	861.285.587,00	1,83%
Despesas De Capital	13.016.079.069,00	27,68%
Investimentos	12.986.312.790,00	27,62%
Aquisição De Bens De Capital Fixo	12.986.312.790,00	27,62%
Outras Despesas De Capital	29.766.279,00	0,06%

DESPESAS POR FUNÇÃO

Função	Valor	%
Total Geral:	47.015.590.872,00	100,00%
Serviços Públicos Gerais	11.629.494.284,00	24,74%
Órgãos Judiciais	943.618.902,00	2,01%
Órgãos Executivos	10.685.875.382,00	22,73%
Segurança E Ordem Pública	17.333.714,00	0,04%
Serviços Policiais	17.333.714,00	0,04%
Educação	15.977.845.332,00	33,98%
Ensino Primário	3.131.629.733,00	6,66%
Ensino Secundário	11.914.251.666,00	25,34%
Serviços Subsidiários À Educação	214.025.860,00	0,46%
Ensino Técnico-Profissional	717.938.073,00	1,53%
Saúde	11.304.012.498,00	24,04%
Serviços Hospitalares Gerais	4.287.486.631,00	9,12%
Serviços Hospitalares Especializados	149.255.227,00	0,32%
Serviços De Saúde Pública	6.867.270.640,00	14,61%
Protecção Social	194.865.359,00	0,41%
Família E Infância	194.865.359,00	0,41%

DOTAÇÃO ORÇAMENTAL POR ORGÃO

DESPESAS POR PROGRAMA

Programa	Valor	%
Total Geral:	47.015.590.872,00	100,00%
Ações Correntes	31.117.684.143,00	66,19%
Capacitação Institucional E Valorização Dos Recursos Humanos Na Administração Pública	527.990.165,00	1,12%
Construção E Reabilitação De Edifícios Públicos E Equipamentos Sociais	2.687.287.662,00	5,72%
Construção E Reabilitação De Infraestruturas Rodoviárias	3.114.444.527,00	6,62%
Desenvolvimento Da Rede Urbana	451.000.231,00	0,96%
Desenvolvimento Do Ensino Secundário Geral	1.727.510.388,00	3,67%
Desenvolvimento E Operacionalização Da Rede De Armazenagem, De Distribuição E De Comercialização De Bens Alimentares	19.421.648,00	0,04%
Desenvolvimento Local E Combate À Pobreza	2.036.543.736,00	4,33%
Expansão Do Abastecimento De Água Nas Áreas Urbanas, Sedes De Município E Áreas Rurais	302.475.482,00	0,64%
Expansão Do Acesso À Energia Eléctrica Nas Áreas Urbanas, Sedes De Município E Áreas Rurais	166.387.597,00	0,35%
Exploração Sustentável Dos Recursos Aquáticos Vivos E Do Sal	92.649.024,00	0,20%
Fomento Da Produção Agrícola	52.518.153,00	0,11%
Generalização Da Prática Desportiva E Melhoria Do Desporto De Rendimento	22.454.953,00	0,05%
Habituação	408.082.982,00	0,87%
Melhoria Da Assistência Médica E Medicamentosa	2.229.853.657,00	4,74%
Melhoria Da Qualidade E Desenvolvimento Do Ensino Primário	1.435.688.025,00	3,05%
Melhoria Do Saneamento Básico	32.293.381,00	0,07%
Melhoria E Desenvolvimento Do Ensino Técnico-Profissional	119.063.969,00	0,25%
Prevenção De Riscos E Protecção Ambiental	321.724.150,00	0,68%
Valorização Da Família E Reforço Das Competências Familiares	150.516.999,00	0,32%

DESPESAS DE FUNCIONAMENTO E DE APOIO AO DESENVOLVIMENTO

Projecto / Actividade	Valor	%
Total Geral:	33.794.390.187,00	100,00%
Administração Geral	19.927.596.173,00	58,97%
Apoio As Ações De Cidadania	62.629.000,00	0,19%
Celebração De Datas Comemorativas	37.577.400,00	0,11%
Cuidados Primários De Saúde.	433.086.075,00	1,28%
Denagem E Sistema De Captação De Água-Fomento Agrícola	52.518.153,00	0,16%
Encargos Administrativo Com O Programa De Combate A Pobreza No Município	37.577.400,00	0,11%
Fomento Da Agricultura, Pecuária E Pescas	187.886.996,00	0,56%
Fomento Das Ações Culturais, Desportivas E Promoção Do Turismo	79.878.292,00	0,24%
Formação E Superação Técnica Profissional	7.620.652,00	0,02%
Iluminação Publica	299.477.053,00	0,89%
Manutenção De Infra-Estrutura Artística Cultural E Desportivas	22.454.953,00	0,07%
Merenda Escolar - Pcp	214.025.860,00	0,63%
Modernização E Reforço Da Capacidade Institucional	527.990.165,00	1,56%
Operação E Manutenção Geral Dos Serviços	5.241.110.764,00	15,51%
Pintura Do Casco Urbano Da Cidade De Cabinda	16.489.589,00	0,05%
Prestação De Serviço Da Saúde	3.769.833.361,00	11,16%
Prestação De Serviços De Ensino	2.171.523.193,00	6,43%
Projecto Água Para Todos - Pcp.	54.229.388,00	0,16%
Promoção Do Genero E Empoderamento Da Mulher	150.309.600,00	0,44%
Protecção E Enquadramento Urbanístico Da Bacia Do Rio Lucola	311.343.807,00	0,92%
Regulamentação Das Actividades No Domínio Das Águas	38.715.314,00	0,11%
Serviço De Assistência Social A Famílias E Pessoas Vulneráveis	150.516.999,00	0,45%

DOTAÇÃO ORÇAMENTAL POR ORGÃO	
PROGRAMA DE INVESTIMENTOS PÚBLICOS	
Município / Projecto / Actividade	Total
Total Geral:	13.221.200.685,00
Belize	1.457.484.740,00
Projecto Água Para Todos Belize Pcp	23.836.142,00
Construção De Escolas De 7 Salas De Aulas No Município De Belize-Pcep	393.261.925,00
Construção De Escolas De 12 Salas De Aulas No Município De Belize-Pcep	723.121.756,00
Reabilitação Do Tribunal Da Comarca De Belize-Cabinda	171.747.220,00
Reabilitação E Ampliação Do Hospital Municipal De Belize	61.517.697,00
Construção De Sistema Gravítico De Água Na Localidade Do Ndolo A Quissoqui	52.500.000,00
Construção De Rede De Iluminação Pública Para O Município De Belize	31.500.000,00
Buco Zau	1.295.681.447,00
Construção De Escolas De 12 Salas De Aulas No Município De Buco Zau-Pcep	140.206.066,00
Construção De Escolas De 7 Salas De Aulas No Município De Buco Zau-Pcep	140.206.066,00
Reabilitação Do Tribunal Da Comarca De Buco Zau	741.031.365,00
Construção Das Infraestruturas 60 Casas De Buco Zau	19.318.351,00
Construção Do Sistema De Abastecimento De Água Na Sede Comunal De Inluha	13.419.599,00
Construção De Rede De Iluminação Pública Para O Município De Buco Zau	31.500.000,00
Reabilitação De Sistema Gravítico De Água Na Sede Comunal De Necuto	52.500.000,00
Reabilitação Dos Eixos Viários Da Vila De Buco Zau - 3 Km	157.500.000,00
Cabinda	8.214.552.332,00
Projecto Água Para Todos Cabinda Pcp	215.997.227,00
Construção 500 Casas Realojamento No Bairro Zôngolo Cabinda	346.793.018,00
Construção Parque Estacionamento/Muro De Contenção Em Cabinda	21.528.920,00
Construção 500 Casas Sociais E Respectivas Infraestruturas, Em Cabinda	16.991.858,00
Construção Da Nova Ponte Sobre O Rio Lucola	124.167.662,00
Construção E Apetrechamento Da Sede Administrativa Distrital Do Chiweca-Cabinda	170.987.152,00
Construção E Apetrechamento Da Morgue Central Da Província De Cabinda	335.292.382,00
Reabilitação Do Magistério Primário No Município De Cabinda	59.826.102,00
Reabilitação Do Hospital Provincial De Cabinda - Fase 2	1.500.143.779,00
Ampliação E Optimização Das Eta S 1 E 2 Em Cabinda - Fase II	27.289.749,00
Construção Da Rua Papa Ngoma Na Cidade De Cabinda - Extensão 1,32 Km	116.838.876,00
Reabilitação Da Rua Por Detrás Do Estaleiro Da Emcica - Eta 1 Em Cabinda	26.956.737,00
Reabilitação Da Rua Da Rádio Em Cabinda	58.169.618,00
Reabilitação Da Residência Protocolar Da Rua Craveiro Lopes-Cabinda	49.567.833,00
Reabilitação Do Centro De Aconselhamento Familiar - Simulambuco-Cabinda	22.174.180,00
Reabilitação Do Centro De Aconselhamento Familiar - Santa Catarina-Cabinda	22.174.180,00
Reabilitação Estrada Terciária Cabinda Rua Cr 2 - Ligando A Rua Da Missão Com A Do Comércio	23.725.939,00
Construção E Apetrechamento Da Sede Administrativa Distrital Do Gika-Cabinda	181.604.288,00
Construção Da Via De Acesso A Nova Ponte - Buco Ngoio	339.447.296,00
Reabilitação Da Rotunda Do Pio À Rotunda Da Administração Municipal De Cabinda	14.167.662,00
Ampliação Da Rede De Distribuição De Água, Bairro Gika Cidade Cabinda	47.672.283,00
Construção De Escolas De 7 Salas De Aulas No Município De Cabinda-Pcep	91.964.572,00
Reabilitação Do Tribunal Da Comarca De Cabinda	30.840.317,00
Construção Do Mercado De Peixe No Município De Cabinda	75.399.110,00
Reabilitação Estrada Terciária Cabinda Rua Manda Fama/Rotunda Da República	23.725.755,00
Desassoreamento Do Leito Do Rio Lucola - Cabinda	10.380.343,00
Sinalização Do Casco Urbano E Arredores Da Cidade De Cabinda	28.031.721,00
Construção Do Mercado Do Bairro Gika Cabinda	19.421.648,00

DOTAÇÃO ORÇAMENTAL POR ORGÃO	
PROGRAMA DE INVESTIMENTOS PÚBLICOS	
Município / Projecto / Actividade	Total
Construção E Apetrechamento De Um Aterro Sanitário Da Cidade De Cabinda	32.293.381,00
Construção Dos Troços Viários De Jamba A Tchizo Cabinda	10.985.359,00
Reabilitação Estrada Nacional Nissan Ao Cruzamento Pavilhão Multiuso Em Cabinda	191.176.325,00
Construção De Escolas De 12 Salas De Aulas No Município De Cabinda Pcep	92.703.694,00
Reabilitação Do Instituto Médio Politécnico De Cabinda	59.237.867,00
Reabilitação Da Oficina Municipal De Cabinda	169.540.244,00
Reabilitação Da Residência Protocolar Da Rua Ferreira Neves-Cabinda	501.292.290,00
Reabilitação Pavimento Nos Bairros Lombo Lombo, Amilcar Cabral Cabinda	10.875.309,00
Instalação Ramal Mt E Bt, Iluminação Publica Urbanização Do Zôngolo	47.672.283,00
Pavimentação Do Acesso À Rotunda Da República/Cabassango	422.441.317,00
Resslagem Da Rua Duqui De Chiazil/ Largo Centro Cultural Chiloango	47.672.283,00
Reabilitação Do Palácio Do Governador Em Cabinda	11.167.662,00
Reparação E Resslagem Da Rua Do Comércio Em Cabinda	1.001.117.944,00
Construção Infraestruturas Sociais ç Cabinda Pcp	257.955.375,00
Reabilitação Do Edifício Da Ex-Secretaria Provincial De Comunicação Social-Cabinda	17.739.343,00
Construção E Apetrechamento Centro Saúde Chimindele Buco Ngoio Cabinda	183.122.747,00
Construção De Passeios Da Ponte Sobre Rio Lucola/Rotunda Da República	11.789.465,00
Ampliação Da Eta Simindele Para 200m3 E Rede De Distribuição	47.672.283,00
Construção Da Rua Do 1 De Maio Na Cidade Cabinda - Extensão De 1,23 Km	99.026.869,00
Construção Da Residência T3 P/ Bakuna Principal Mabokolo	47.672.283,00
Construção Do Muro De Vedação Do Espaço De Rituais Bakamas Do Tchizo	47.672.283,00
Resslagem Da Rotunda Do Aeroporto Até A Rotunda Do São Pedro Em Cabinda	331.450.368,00
Construção E Apetrechamento Da Sede Administrativa Distrital Do Cabassango-Cabinda	198.604.288,00
Construção Do Cemitério Em Cabinda	14.167.662,00
Construção De Acessos À Nova Ponte Sobre Rio Lucola Margem Sul E Norte	14.167.662,00
Construção Infraestruturas 90 Casas Sociais Do Chibodo Cabinda	14.167.662,00
Reabilitação Do Centro Cultural De Chiloango Fase Ii	10.171.654,00
Construção E Apetrechamento Do Posto Fronteiriço De Zenze Lucola-Cabinda	17.333.714,00
Reabilitação Apetrechamento Da Oficina Empresa Transportes Cabinda	24.078.899,00
Reabilitação Da Rua Da Missão Em Cabinda	14.167.662,00
Terraplanagem E Drenagem De Simulambuco E Cabassango Cabinda	10.834.050,00
Construção Infraestruturas Apoio Auto Construção Dirigida 2000 Casas Em Cabinda	30.539.606,00
Reabilitação Do Hospital Municipal Do Chinga	57.683.094,00
Estudos Para A Construção Da Circular Externa De Cabinda	10.002.883,00
Reabilitação E Apetrechamento Do Posto De Saúde 4 Fevereiro -Macoco	30.398.267,00
Construção Da Via De Acesso Ao Centro De Saúde E Das Escolas Primárias No Chiweca, Ligação Ao Mar Sul	10.005.765,00
Construção Da Escola Do I Ciclo Com 16 Salas De Aulas No Chiweca (Conclusão)	47.672.283,00
Elaboração De Estudos E Projectos Da Marginal Da Baía De Cabinda - Extensão 14 Km	16.000.000,00
Construção De Rede De Iluminação Pública Para O Município De Cabinda	17.000.000,00
Construção De Sistema De Abastecimento De Água Na Localidade De Tchinsua - Fase 1	17.000.000,00
Conclusão De Sistema De Abastecimento De Água Na Localidade De Bonde Grande	17.000.000,00
Cacongo	2.054.176.784,00
Projecto Água Para Todos Cacongo Pcp	13.476.059,00
Construção De Escolas De 12 Salas De Aulas No Município De Cacongo-Pcep	806.499.472,00
Construção Da Escola Primária Do Cacongo.	357.379.844,00
Reabilitação Do Salão, Casa Paroquial E Escoramento Da Igreja São Tiago Maior De Lândana-Cacongo	135.033.589,00

DOTAÇÃO ORÇAMENTAL POR ORGÃO		
PROGRAMA DE INVESTIMENTOS PÚBLICOS		
Município / Projecto / Actividade	Total	
Construção Da Lavandaria No Novo Hospital De Cacongo	18.815.467,00	
Construção De Escolas De 7 Salas De Aulas No Município De Cacongo-Pcep	452.875.618,00	
Construção Do Mercado De Peixe No Município De Cacongo	17.249.914,00	
Construção De Edifício De Consultas Externas No Hospital Do Cacongo	42.880.224,00	
Construção Do Edifício Administrativo No Hospital De Cacongo	47.672.283,00	
Construção E Apetrechamento De Uma Escola Puniv Com 12 Salas De Aulas/ Cacongo	10.010.811,00	
Construção De Rede De Iluminação Pública Para O Município De Cacongo	135.033.589,00	
Construção De Sistema De Abastecimento De Água Na Sede Comunal De Massabi	17.249.914,00	
Varios Municipios-Nacional	175.375.228,00	
Construção E Reabilitação De Infraestruturas Rurais	175.375.228,00	
Vários Municipios-Cabinda	23.930.154,00	
Programa De Água Para Todos - Cabinda 2015	10.171.654,00	
Construção De Infraestruturas 200 Fogos Cabinda 2015	13.758.500,00	
DESPESAS DE NATUREZA POR UNIDADE ORÇAMENTAL		
Unidade Orçamental / Natureza	Valor	%
Administração Municipal De Belize	2.768.697.880,00	100,00%
Despesas Correntes	1.387.162.920,00	50,10%
Despesas Com O Pessoal	569.886.466,00	20,58%
Contribuições Do Empregador	58.671.389,00	2,12%
Despesas Em Bens E Serviços	758.605.065,00	27,40%
Despesas De Capital	1.381.534.960,00	49,90%
Investimentos	1.381.534.960,00	49,90%
Unidade Orçamental / Natureza	Valor	%
Administração Municipal De Buco Zau	3.096.024.357,00	100,00%
Despesas Correntes	1.870.566.207,00	60,42%
Despesas Com O Pessoal	753.940.714,00	24,35%
Contribuições Do Empregador	70.473.719,00	2,28%
Despesas Em Bens E Serviços	1.046.151.774,00	33,79%
Despesas De Capital	1.225.458.150,00	39,58%
Investimentos	1.225.458.150,00	39,58%
Unidade Orçamental / Natureza	Valor	%
Administração Municipal De Cabinda	8.436.070.372,00	100,00%
Despesas Correntes	5.671.392.869,00	67,23%
Despesas Com O Pessoal	3.862.207.141,00	45,78%
Contribuições Do Empregador	330.192.046,00	3,91%
Despesas Em Bens E Serviços	1.478.940.307,00	17,53%
Subsídios E Transferências Correntes	53.375,00	0,00%
Despesas De Capital	2.764.677.503,00	32,77%
Investimentos	2.764.677.503,00	32,77%
Unidade Orçamental / Natureza	Valor	%
Administração Municipal De Cacongo	3.847.309.954,00	100,00%
Despesas Correntes	1.783.414.135,00	46,35%
Despesas Com O Pessoal	772.606.365,00	20,08%

DOTAÇÃO ORÇAMENTAL POR ORGÃO		
DESPESAS DE NATUREZA POR UNIDADE ORÇAMENTAL		
Unidade Orçamental / Natureza	Valor	%
Contribuições Do Empregador	76.682.997,00	1,99%
Despesas Em Bens E Serviços	934.124.773,00	24,28%
Despesas De Capital	2.063.895.819,00	53,65%
Investimentos	2.063.895.819,00	53,65%
Unidade Orçamental / Natureza	Valor	%
Governo Provincial De Cabinda	17.170.262.054,00	100,00%
Despesas Correntes	11.589.749.417,00	67,50%
Despesas Com O Pessoal	3.763.087.089,00	21,92%
Contribuições Do Empregador	171.049.090,00	1,00%
Despesas Em Bens E Serviços	6.794.395.651,00	39,57%
Subsídios E Transferências Correntes	861.217.587,00	5,02%
Despesas De Capital	5.580.512.637,00	32,50%
Investimentos	5.550.746.358,00	32,33%
Outras Despesas De Capital	29.766.279,00	0,17%
Unidade Orçamental / Natureza	Valor	%
Hospital Provincial De Cabinda	2.852.519.896,00	100,00%
Despesas Correntes	2.852.519.896,00	100,00%
Despesas Com O Pessoal	1.215.722.165,00	42,62%
Contribuições Do Empregador	85.056.166,00	2,98%
Despesas Em Bens E Serviços	1.551.741.565,00	54,40%
Unidade Orçamental / Natureza	Valor	%
Secretaria Prov.De Educação, Ciência E Tecnologia/Cabinda	8.064.388.060,00	100,00%
Despesas Correntes	8.064.388.060,00	100,00%
Despesas Com O Pessoal	6.838.707.517,00	84,80%
Contribuições Do Empregador	746.465.505,00	9,26%
Despesas Em Bens E Serviços	479.200.413,00	5,94%
Subsídios E Transferências Correntes	14.625,00	0,00%
Unidade Orçamental / Natureza	Valor	%
Secretaria Provincial Da Saúde De Cabinda	780.318.299,00	100,00%
Despesas Correntes	780.318.299,00	100,00%
Despesas Com O Pessoal	224.363.754,00	28,75%
Contribuições Do Empregador	21.010.142,00	2,69%
Despesas Em Bens E Serviços	534.944.403,00	68,55%

DOTAÇÃO ORÇAMENTAL POR ORGÃO

Órgão: Governo Provincial Do Zaire

RECEITA POR NATUREZA ECONÓMICA

Natureza	Valor	%
Total Geral:	5.454.701.031,00	100,00%
Receitas Correntes	5.454.701.031,00	100,00%
Receita Tributária	5.328.462.283,00	97,69%
Impostos	5.243.424.318,00	96,13%
Taxas Custas E Emolumentos	16.746.831,00	0,31%
Receita Parafiscal	68.291.134,00	1,25%
Receita De Serviços	126.238.748,00	2,31%
Receitas De Serviços Comunitários	42.119.233,00	0,77%
Receita De Serviços Diversos	84.119.515,00	1,54%

DESPESAS POR NATUREZA ECONÓMICA

Natureza	Valor	%
Total Geral:	39.039.985.113,00	100,00%
Despesas Correntes	30.114.413.756,00	77,14%
Despesas Com O Pessoal	16.531.255.775,00	42,34%
Despesas Com O Pessoal Civil	16.531.255.775,00	42,34%
Contribuições Do Empregador	1.138.955.105,00	2,92%
Contribuições Do Empregador Para A Segurança Social	1.138.955.105,00	2,92%
Despesas Em Bens E Serviços	10.498.832.540,00	26,89%
Bens	3.631.790.832,00	9,30%
Serviços	6.867.041.708,00	17,59%
Subsídios E Transferências Correntes	1.945.370.336,00	4,98%
Transferências Correntes	1.945.370.336,00	4,98%
Despesas De Capital	8.925.571.357,00	22,86%
Investimentos	8.925.571.357,00	22,86%
Aquisição De Bens De Capital Fixo	8.925.571.357,00	22,86%

DESPESAS POR FUNÇÃO

Função	Valor	%
Total Geral:	39.039.985.113,00	100,00%
Serviços Públicos Gerais	8.021.358.427,00	20,55%
Órgãos Executivos	8.021.358.427,00	20,55%
Educação	13.273.882.260,00	34,00%
Ensino Primário	9.667.167.483,00	24,76%
Ensino Secundário	3.066.684.839,00	7,86%
Serviços Subsidiários À Educação	320.817.920,00	0,82%
Ensino Técnico-Profissional	219.212.018,00	0,56%
Saúde	9.690.982.416,00	24,82%
Serviços Hospitalares Gerais	4.877.009.817,00	12,49%
Serviços De Centros Médicos E De Maternidade	52.572.893,00	0,13%
Serviços De Saúde Pública	4.761.399.706,00	12,20%
Habituação E Serviços Comunitários	2.345.431.931,00	6,01%
Desenvolvimento Habitacional	258.564.097,00	0,66%
Abastecimento De Água	359.285.870,00	0,92%
Desenvolvimento Comunitário	949.852.521,00	2,43%
Infra-Estrutura Urbana	627.419.843,00	1,61%
Outros Serviços Comunitários	150.309.600,00	0,39%

DOTAÇÃO ORÇAMENTAL POR ORGÃO

DESPESAS POR PROGRAMA

Programa	Valor	%
Total Geral:	39.039.985.113,00	100,00%
Acções Correntes	27.888.983.845,00	71,44%
Alterações Climáticas	63.779.298,00	0,16%
Combate Às Grandes Endemias Pela Abordagem Das Determinantes Da Saúde	1.492.574,00	0,00%
Construção E Reabilitação De Edifícios Públicos E Equipamentos Sociais	595.041.468,00	1,52%
Construção E Reabilitação De Infraestruturas Rodoviárias	3.219.660.684,00	8,25%
Desenvolvimento Da Aquicultura Sustentável	27.462.462,00	0,07%
Desenvolvimento Da Rede Urbana	101.229.937,00	0,26%
Desenvolvimento E Operacionalização Da Rede De Armazenagem, De Distribuição E De Comercialização De Bens Alimentares	36.816.725,00	0,09%
Desenvolvimento Local E Combate À Pobreza	1.961.596.908,00	5,02%
Expansão Do Abastecimento De Água Nas Áreas Urbanas, Sedes De Município E Áreas Rurais	359.285.870,00	0,92%
Expansão Do Acesso À Energia Eléctrica Nas Áreas Urbanas, Sedes De Município E Áreas Rurais	312.526.224,00	0,80%
Exploração Sustentável Dos Recursos Aquáticos Vivos E Do Sal	68.993.100,00	0,18%
Fomento Da Arte E Das Indústrias Culturais E Criativas	160.983.900,00	0,41%
Fomento Da Produção Agrícola	22.199.376,00	0,06%
Generalização Da Prática Desportiva E Melhoria Do Desporto De Rendimento	52.456.486,00	0,13%
Habituação	313.226.669,00	0,80%
Melhoria Da Assistência Médica E Medicamentosa	443.914.551,00	1,14%
Melhoria Da Qualidade E Desenvolvimento Do Ensino Primário	3.171.266.919,00	8,12%
Promoção Do Género E Empoderamento Da Mulher	22.997.700,00	0,06%
Valorização E Dinamização Do Património Histórico E Cultural	216.070.422,00	0,55%

DESPESAS DE FUNCIONAMENTO E DE APOIO AO DESENVOLVIMENTO

Projecto / Actividade	Valor	%
Total Geral:	30.255.332.902,00	100,00%
Administração Geral	21.415.507.221,00	70,78%
Apetrechamento Das Unidades Escolares	143.750.000,00	0,48%
Apetrechamento De Unidades Hospitalares	87.475.549,00	0,29%
Apoio A Mulher Rural	22.997.700,00	0,08%
Apoio As Acções De Cidadania	93.943.500,00	0,31%
Aquisição De Artefactos E Embarcações De Pesca No Zaire	68.993.100,00	0,23%
Aquisição De Equipamento Informático Para Escolas Do Zaire	93.428.156,00	0,31%
Aquisição De Materias Para Criação De Tilápia	27.462.462,00	0,09%
Aquisição De Produtos Agrícolas	22.199.376,00	0,07%
Arborização Urbana	63.779.298,00	0,21%
Celebração De Datas Comemorativas	56.366.100,00	0,19%
Cuidados Primários De Saúde.	540.616.862,00	1,79%
Encargos Administrativo Com O Programa De Combate A Pobreza No Municipio	56.366.100,00	0,19%
Fomento Da Agricultura, Pecuária E Pescas	281.830.494,00	0,93%
Fomento Das Acções Culturais, Desportivas E Promoção Do Turismo	93.943.500,00	0,31%
Manutenção Das Infra-Estruturas Hospitalares	4.749.643,00	0,02%
Manutenção E Conservação Do Palácio Do Governo	31.046.895,00	0,10%
Merenda Escolar - Pcp	320.817.920,00	1,06%
Operação E Manutenção Geral Dos Serviços	3.570.341.984,00	11,80%
Prestação De Serviço Da Saúde	1.509.385.101,00	4,99%
Prestação De Serviços De Ensino	1.295.571.740,00	4,28%
Programa De Combate A Cólera No Soyo	1.492.574,00	0,00%

DOTAÇÃO ORÇAMENTAL POR ORGÃO		
DESPESAS DE FUNCIONAMENTO E DE APOIO AO DESENVOLVIMENTO		
Projecto / Actividade	Valor	%
Promoção Do Genero E Empoderamento Da Mulher	225.464.400,00	0,75%
Realização Do Festi Kongo	160.983.900,00	0,53%
Reposição De Passeios E Lancis	66.819.327,00	0,22%
PROGRAMA DE INVESTIMENTOS PÚBLICOS		
Município / Projecto / Actividade	Total	
Total Geral:	8.784.652.211,00	
Cuímba	1.338.774.252,00	
Construção De Escolas De 7 Salas De Aulas Do Município Do Cuimba-Pcep	290.676.703,00	
Reabilitação E Ampliação Do Hospital Municipal Do Cuimba	188.046.543,00	
Construção De Escolas De 7 Salas De Aulas Do Município De Mbanza Congo-Pcep	111.422.360,00	
Construção De Escolas De 12 Salas De Aulas Do Município Do Cuimba-Pcep	290.676.703,00	
Construção Da Via Urbana Rua Álvaro Buta No Kuimba	116.871.230,00	
Construção De Central Térmica No Kuimba	110.290.846,00	
Construção Da Via Urbana Rua 10 De Dezembro No Kuimba	117.421.455,00	
Construção Da Via Urbana Rua Da Terra Nova No Kuimba	113.368.412,00	
Mbanza Kongo	2.469.318.354,00	
Construção Das Casas De Funções Mbanza Congo	33.570.636,00	
Reabilitação Igreja Mbanza Kongo Kulumbimbi	176.588.100,00	
Reabilitação Pontos De Água Mbanza Kongo Fonte De Agua Ntentembua	35.027.361,00	
Construção Um Edifício Para Técnicos Na Antiga Pista Em Mbanza Congo	185.288.922,00	
Construção Da Via Urbana Da Kianganga	89.341.270,00	
Construção Da Via Urbana Da Rua Do Madungo Em Mbanza Congo	91.871.144,00	
Reabilitação Pontos De Água Mbanza Kongo Requalificação Da Fonte De Água Madungo - M. Kongo	35.027.361,00	
Reabilitação Pontos De Água Mbanza Kongo Requalificação Da Fonte De Água Santa - Mba. Kongo	35.027.361,00	
Construção Da Via Urbana Da Rua Posterior Do Bairro Martins Kidito	92.829.843,00	
Construção De 1 Escola De 12 Salas De Aulas No Município De Mbanza Congo-Pcep	87.965.024,00	
Reabilitação Das Redes Mt E Bt De Mbanza Congo/Zaire	114.002.666,00	
Requalificação Paisagística De Mbanza Congo/Zaire	34.410.610,00	
Construção Da Via Urbana Da Rua 4 De Fevereiro Em Mbanza Congo	132.349.331,00	
Reabilitação Pontos De Água Mbanza Kongo Requalificação Da Fonte De Água Kitumbo - M. Kongo	35.027.361,00	
Construção De Um Edifício No Alvaro Buta Em Mbanza Congo	93.810.309,00	
Construção De Vias Urbanas Da Antiga Pista Mbanza Congo	102.307.405,00	
Construção Do Edifício Administrativo Nº 3 Do Governo Mbanza Congo	12.973.866,00	
Construção Da Escola Nº 271 No Município De Mbanza Congo	110.290.780,00	
Construção Do Mercado Do Luvo/Zaire	36.816.725,00	
Construção Da Via Urbana Radial 11 De Novembro	164.113.298,00	
Reabilitação Museu Mbanza Kongo Reabilitação E Ampliação Muesu Dos Reis Do Kongo	216.070.422,00	
Construção E Apetrechamento Do Casi Mbanza Kongo-Zaire	29.185.185,00	
Reabilitação E Ampliação Da Escola Dr. António Agostinho Neto	116.894.401,00	
Construção Da Via Urbana Da Rua Do Campo Alvaro Buta Em Mbanza Congo	176.465.952,00	
Construção De Escolas De 12 Salas De Aulas No Município De Mbanza Congo	52.779.014,00	
Construção De Escolas De 7 Salas De Aulas Do Município De Mbanza Congo	66.853.416,00	
Construção E Reabilitação Das Vias De Acesso Ao Município Sede (15 Km)	50.667.851,00	
Construção De Um Edifício Para Técnicos Sagrada Esperança Mbanza Congo	61.762.740,00	
Nzeto	727.906.638,00	
Construção Da Via Rápida Urbana Do Kinganga No Nzeto	114.702.778,00	

DOTAÇÃO ORÇAMENTAL POR ORGÃO	
PROGRAMA DE INVESTIMENTOS PÚBLICOS	
Município / Projecto / Actividade	Total
Construção De Escolas De 7 Salas De Aulas Do Município De Nzeto-Pcep	32.986.621,00
Construção De Escolas De 12 Salas De Aulas Do Município De Nzeto-Pcep	30.216.654,00
Construção Da Via Urbana Da Kimbango No N'Zeto	114.702.771,00
Construção Da Via Urbana Rua Do Kibonga No Nzeto	119.114.434,00
Construção Da Via Urbana Rua Poder Popular No N'Zeto	124.408.340,00
Construção De 1 Escola De 12 Salas De Aulas Do Município De Nzeto	108.746.119,00
Construção E Apetrechamento De Uma Escola De 7 Salas De Aulas Do Município De Nzeto	83.028.921,00
Nóqui	1.089.582.135,00
Construção Da Via Urbanas Do Bairro Tongui Sede No Noqui	115.868.911,00
Construção De Escolas De 7 Salas De Aulas Do Município Do Noqui-Pcep	143.746.766,00
Construção Via Urbana No Mingiengie No Noqui	114.702.771,00
Construção De Central Térmica No Nóqui	88.232.712,00
Construção Da Via Urbana Rua Do Bairro Ntongui No Noqui	114.986.158,00
Construção De Escolas De 12 Salas De Aulas Do Município Do Noqui-Pcep	143.746.766,00
Construção De Um Hospital Municipal No Nóqui	66.423.051,00
Construção De 1 Escola De 7 Salas De Aulas Do Município Do Noqui	107.812.500,00
Recuperação Dos Furos De Água	86.250.000,00
Construção De 1 Escola De 12 Salas De Aulas Do Município Do Noqui	107.812.500,00
Soyo	1.671.572.493,00
Construção Da Via Urbana Da Rua Da Paroquia No Soyo	167.642.628,00
Construção De Escolas De 12 Salas De Aulas Do Município Do Soyo-Pcep	404.608.517,00
Construção Do Pavilhão Gimnodesportivo Soyo (Crédito Adicional) Zaire	52.456.486,00
Construção Da Via Urbana Da Rua Das 100 Casas No Soyo	189.701.027,00
Construção Da Via Urbana Da Rua Do Mercado No Soyo	217.132.396,00
Construção Da Via Urbana Da Rua Principal Do Soyo	197.042.759,00
Construção De Escolas De 7 Salas De Aulas Do Município De Soyo-Pcep	292.992.732,00
Construção Um Edifício Para Técnicos No Soyo	149.995.948,00
Tomboco	928.278.350,00
Construção De Escolas De 7 Salas De Aulas Do Município De Tomboco-Pcep	120.163.863,00
Construção Da Via Urbana Rua Da Missão No Tomboco	120.879.098,00
Construção Do Hospital Municipal De Tomboco	101.969.408,00
Construção Da Via Urbana Da Rua Do Mongo No Tomboco	123.526.096,00
Construção Via Urbana Da Pista No Tomboco	137.643.326,00
Construção De Escolas De 12 Salas De Aulas Do Município De Tomboco-Pcep	120.163.863,00
Construção E Apetrechamento De Uma Escola De 12 Salas De Aulas Do Município De Tomboco	101.966.348,00
Construção E Apetrechamento De Uma Escola De 7 Salas De Aulas Do Município De Tomboco	101.966.348,00
Vários Municípios-Nacional	263.062.842,00
Construção E Reabilitação De Infraestruturas Rurais	263.062.842,00
Vários Municípios-Zaire	296.157.147,00
Programa-Água Para Todos Zaire 2015	132.926.426,00
Construção De Infra-Estruturas 200 Fogos Zaire	163.230.721,00

DESPESAS DE NATUREZA POR UNIDADE ORÇAMENTAL

Unidade Orçamental / Natureza	Valor	%
Administração Municipal De Mbanza Kongo	4.047.849.520,00	100,00%
Despesas Correntes	3.170.883.714,00	78,34%

DOTAÇÃO ORÇAMENTAL POR ORGÃO		
DESPESAS DE NATUREZA POR UNIDADE ORÇAMENTAL		
Unidade Orçamental / Natureza	Valor	%
Despesas Com O Pessoal	2.160.237.006,00	53,37%
Contribuições Do Empregador	207.695.862,00	5,13%
Despesas Em Bens E Serviços	802.950.846,00	19,84%
Despesas De Capital	876.965.806,00	21,66%
Investimentos	876.965.806,00	21,66%
Unidade Orçamental / Natureza	Valor	%
Administração Municipal Do Cuimba	2.187.213.961,00	100,00%
Despesas Correntes	1.613.075.714,00	73,75%
Despesas Com O Pessoal	941.869.244,00	43,06%
Contribuições Do Empregador	98.199.281,00	4,49%
Despesas Em Bens E Serviços	573.007.189,00	26,20%
Despesas De Capital	574.138.247,00	26,25%
Investimentos	574.138.247,00	26,25%
Unidade Orçamental / Natureza	Valor	%
Administração Municipal Do Noqui	2.117.291.971,00	100,00%
Despesas Correntes	1.513.245.214,00	71,47%
Despesas Com O Pessoal	788.273.037,00	37,23%
Contribuições Do Empregador	65.821.484,00	3,11%
Despesas Em Bens E Serviços	659.150.693,00	31,13%
Despesas De Capital	604.046.757,00	28,53%
Investimentos	604.046.757,00	28,53%
Unidade Orçamental / Natureza	Valor	%
Administração Municipal Do Nzeto	2.410.030.476,00	100,00%
Despesas Correntes	2.165.559.839,00	89,86%
Despesas Com O Pessoal	1.470.393.975,00	61,01%
Contribuições Do Empregador	145.501.058,00	6,04%
Despesas Em Bens E Serviços	549.664.806,00	22,81%
Despesas De Capital	244.470.637,00	10,14%
Investimentos	244.470.637,00	10,14%
Unidade Orçamental / Natureza	Valor	%
Administração Municipal Do Soyo	4.253.817.961,00	100,00%
Despesas Correntes	3.800.164.721,00	89,34%
Despesas Com O Pessoal	2.511.664.242,00	59,04%
Contribuições Do Empregador	265.196.182,00	6,23%
Despesas Em Bens E Serviços	1.023.304.297,00	24,06%
Despesas De Capital	453.653.240,00	10,66%
Investimentos	453.653.240,00	10,66%
Unidade Orçamental / Natureza	Valor	%
Administração Municipal Do Tomboco	2.241.734.748,00	100,00%
Despesas Correntes	1.759.837.723,00	78,50%
Despesas Com O Pessoal	1.096.568.794,00	48,92%
Contribuições Do Empregador	81.551.890,00	3,64%
Despesas Em Bens E Serviços	581.717.039,00	25,95%
Despesas De Capital	481.897.025,00	21,50%

DOTAÇÃO ORÇAMENTAL POR ORGÃO		
DESPESAS DE NATUREZA POR UNIDADE ORÇAMENTAL		
Unidade Orçamental / Natureza	Valor	%
Investimentos	481.897.025,00	21,50%
Unidade Orçamental / Natureza	Valor	%
Centro Histórico De Mbanza Kongo	1.403.867.268,00	100,00%
Despesas Correntes	1.403.867.268,00	100,00%
Despesas Em Bens E Serviços	1.403.867.268,00	100,00%
Unidade Orçamental / Natureza	Valor	%
Gabinete Provincial De Educação Do Zaire	3.103.147.188,00	100,00%
Despesas Correntes	3.103.147.188,00	100,00%
Despesas Com O Pessoal	2.395.263.929,00	77,19%
Contribuições Do Empregador	165.844.591,00	5,34%
Despesas Em Bens E Serviços	542.033.793,00	17,47%
Subsídios E Transferências Correntes	4.875,00	0,00%
Unidade Orçamental / Natureza	Valor	%
Gabinete Provincial De Saúde Do Zaire	2.734.998.218,00	100,00%
Despesas Correntes	2.009.779.468,00	73,48%
Despesas Com O Pessoal	151.567.578,00	5,54%
Contribuições Do Empregador	11.800.000,00	0,43%
Despesas Em Bens E Serviços	1.846.411.890,00	67,51%
Despesas De Capital	725.218.750,00	26,52%
Investimentos	725.218.750,00	26,52%
Unidade Orçamental / Natureza	Valor	%
Governo Provincial Do Zaire	11.620.328.420,00	100,00%
Despesas Correntes	6.720.986.452,00	57,84%
Despesas Com O Pessoal	2.659.668.551,00	22,89%
Contribuições Do Empregador	62.271.519,00	0,54%
Despesas Em Bens E Serviços	2.053.680.921,00	17,67%
Subsídios E Transferências Correntes	1.945.365.461,00	16,74%
Despesas De Capital	4.899.341.968,00	42,16%
Investimentos	4.899.341.968,00	42,16%
Unidade Orçamental / Natureza	Valor	%
Hospital Provincial Do Zaire	2.919.705.382,00	100,00%
Despesas Correntes	2.853.866.455,00	97,75%
Despesas Com O Pessoal	2.355.749.419,00	80,68%
Contribuições Do Empregador	35.073.238,00	1,20%
Despesas Em Bens E Serviços	463.043.798,00	15,86%
Despesas De Capital	65.838.927,00	2,25%
Investimentos	65.838.927,00	2,25%

DOTAÇÃO ORÇAMENTAL POR ORGÃO

Órgão: Governo Provincial Do Uíge

RECEITA POR NATUREZA ECONÓMICA

Natureza	Valor	%
Total Geral:	751.122.225,00	100,00%
Receitas Correntes	751.122.225,00	100,00%
Receita Tributária	707.016.689,00	94,13%
Impostos	697.876.337,00	92,91%
Taxas Custas E Emolumentos	1.800.042,00	0,24%
Receita Parafiscal	7.340.310,00	0,98%
Receita De Serviços	44.105.536,00	5,87%
Receitas De Serviços Comunitários	4.527.209,00	0,60%
Receita De Serviços Diversos	39.578.327,00	5,27%

DESPESAS POR NATUREZA ECONÓMICA

Natureza	Valor	%
Total Geral:	77.414.037.862,00	100,00%
Despesas Correntes	63.640.219.540,00	82,21%
Despesas Com O Pessoal	36.858.686.164,00	47,61%
Despesas Com O Pessoal Civil	36.858.686.164,00	47,61%
Contribuições Do Empregador	3.562.697.272,00	4,60%
Contribuições Do Empregador Para A Segurança Social	3.562.697.272,00	4,60%
Despesas Em Bens E Serviços	20.458.448.723,00	26,43%
Bens	9.329.926.973,00	12,05%
Serviços	11.128.521.750,00	14,38%
Subsídios E Transferências Correntes	2.760.387.381,00	3,57%
Transferências Correntes	2.760.387.381,00	3,57%
Despesas De Capital	13.773.818.322,00	17,79%
Investimentos	13.773.818.322,00	17,79%
Aquisição De Bens De Capital Fixo	13.773.818.322,00	17,79%

DESPESAS POR FUNÇÃO

Função	Valor	%
Total Geral:	77.414.037.862,00	100,00%
Serviços Públicos Gerais	8.876.087.946,00	11,47%
Órgãos Executivos	8.760.266.935,00	11,32%
Serviços Gerais	115.821.011,00	0,15%
Educação	45.213.625.745,00	58,40%
Ensino Primário	11.471.953.290,00	14,82%
Ensino Secundário	32.903.081.495,00	42,50%
Serviços Subsidiários À Educação	731.939.026,00	0,95%
Ensino Superior	106.651.934,00	0,14%
Ensino Superior De Graduação	106.651.934,00	0,14%
Saúde	16.062.791.164,00	20,75%
Serviços Hospitalares Gerais	5.454.100.862,00	7,05%
Serviços Hospitalares Especializados	253.125.000,00	0,33%
Serviços De Centros Médicos E De Maternidade	1.264.071.346,00	1,63%
Serviços De Saúde Pública	9.091.493.956,00	11,74%
Protecção Social	1.408.691.327,00	1,82%
Velhice	121.500.000,00	0,16%
Sobrevivência	1.287.191.327,00	1,66%

DOTAÇÃO ORÇAMENTAL POR ORGÃO		
DESPESAS POR PROGRAMA		
Programa	Valor	%
Total Geral:	77.414.037.862,00	100,00%
Acções Correntes	57.942.711.620,00	74,85%
Capacitação Institucional E Valorização Dos Recursos Humanos Na Administração Pública	115.821.011,00	0,15%
Construção E Reabilitação De Edifícios Públicos E Equipamentos Sociais	129.251.863,00	0,17%
Construção E Reabilitação De Infraestruturas Rodoviárias	1.885.369.622,00	2,44%
Desenvolvimento Da Aquicultura Sustentável	125.598.373,00	0,16%
Desenvolvimento Da Rede Urbana	313.759.240,00	0,41%
Desenvolvimento Do Ensino Secundário Geral	23.575.456,00	0,03%
Desenvolvimento Local E Combate À Pobreza	4.639.268.348,00	5,99%
Desminagem	26.997.300,00	0,03%
Expansão Do Abastecimento De Água Nas Áreas Urbanas, Sedes De Município E Áreas Rurais	489.676.061,00	0,63%
Expansão Do Transporte Público	95.387.447,00	0,12%
Habituação	20.916.237,00	0,03%
Melhoria Da Assistência Médica E Medicamentosa	2.033.267.544,00	2,63%
Melhoria Da Qualidade E Desenvolvimento Do Ensino Primário	9.173.270.970,00	11,85%
Melhoria Da Saúde Materno-Infantil E Nutrição	86.179.515,00	0,11%
Melhoria Do Saneamento Básico	17.833.986,00	0,02%
Melhoria E Desenvolvimento Do Ensino Técnico-Profissional	106.651.934,00	0,14%
Reforço Do Combate À Criminalidade E À Delinquência	55.777.079,00	0,07%
Valorização Da Família E Reforço Das Competências Familiares	31.070.359,00	0,04%
Valorização E Dinamização Do Património Histórico E Cultural	101.653.897,00	0,13%
DESPESAS DE FUNCIONAMENTO E DE APOIO AO DESENVOLVIMENTO		
Projecto / Actividade	Valor	%
Total Geral:	62.848.439.132,00	100,00%
Administração Geral	41.131.969.649,00	65,45%
Apetrechamento Da Biblioteca De Negage	101.653.897,00	0,16%
Apetrechamento Das Unidades Escolares	48.338.351,00	0,08%
Apoio As Acções De Cidadania	211.032.500,00	0,34%
Apoio As Famílias Mais Carentes	31.070.359,00	0,05%
Celebração De Datas Comemorativas	130.704.000,00	0,21%
Cuidados Primários De Saúde.	1.320.781.806,00	2,10%
Desassoreamento E Manutenção Das Valas De Drenagem	17.833.986,00	0,03%
Encargos Administrativo Com O Programa De Combate A Pobreza No Município	156.131.032,00	0,25%
Fomento Da Agricultura, Pecuária E Pescas	636.740.250,00	1,01%
Fomento Das Acções Culturais, Desportivas E Promoção Do Turismo	217.840.000,00	0,35%
Fomento E Promoção De Aquicultura	125.598.373,00	0,20%
Formação E Superação Técnica Profissional	169.500.000,00	0,27%
Gestão Arborização E Jardinagem Dos Recintos E Vias Públicas.	49.995.000,00	0,08%
Gestão E Manutenção Das Infraestruturas	127.899.406,00	0,20%
Iluminação Publica	135.864.834,00	0,22%
Implementação Do Plano De Formação De Quadros	115.821.011,00	0,18%
Manutenção Das Infra-Estruturas Hospitalares	275.410.453,00	0,44%
Meios E Equipamentos De Transportes.	95.387.447,00	0,15%
Merenda Escolar - Pcp	731.939.026,00	1,16%
Operação E Manutenção Geral Dos Serviços	7.299.597.137,00	11,61%
Prestação De Serviço Da Saúde	5.080.914.494,00	8,08%
Prestação De Serviços De Ensino	3.985.319.887,00	6,34%

DOTAÇÃO ORÇAMENTAL POR ORGÃO		
DESPESAS DE FUNCIONAMENTO E DE APOIO AO DESENVOLVIMENTO		
Projecto / Actividade	Valor	%
Promoção Do Genero E Empoderamento Da Mulher	624.098.934,00	0,99%
Remoção De Obstáculos E Engenhos Explosivos.	26.997.300,00	0,04%
PROGRAMA DE INVESTIMENTOS PÚBLICOS		
Município / Projecto / Actividade	Total	
Total Geral:	14.565.598.730,00	
Alto Cauale	826.021.827,00	
Construção De Escolas De 12 Salas De Aulas No Município De Alto Cauale-Pcep/Uíge	234.089.253,00	
Construção De Escolas De 7 Salas De Aulas No Município De Alto Cauale-Pcep/Uíge	260.557.336,00	
Construção E Apetrechamento Hospital Municipal Kangua Blocos 8,9,10	190.700.357,00	
Construção E Apetrechamento De Uma Escola De 24 Salas Em Kangua	140.674.881,00	
Ambuíla	775.635.287,00	
Construção E Apetrechamento De Uma Escola De 24 Salas Em Ambuíla	61.005.840,00	
Construção De Escolas De 12 Salas De Aulas No Município De Ambuíla-Pcep/Uíge	188.180.959,00	
Construção E Apetrechamento Do Hospital Municipal De Ambuíla/ Uíge Rep	184.652.106,00	
Construção De Escolas De 7 Salas De Aulas No Município De Ambuíla-Pcep/Uíge	188.934.918,00	
Construção E Apetrechamento Hospital Municipal Ambuíla Blocos 8,9,10	152.861.464,00	
Bembe	754.895.174,00	
Construção E Apetrechamento Da Administração Municipal No Bembe - Uíge	113.510.852,00	
Construção De Escolas De 12 Salas De Aulas No Município Do Bembe-Pcep/Uíge	67.351.725,00	
Construção De Escolas De 7 Salas De Aulas No Município Do Bembe-Pcep/Uíge	69.237.289,00	
Reabilitação E Expansão Do Sistema De Abastecimento De Água De Bembe	150.335.939,00	
Terraplanagem De 14 Km De Estrada-Bembe	115.337.547,00	
Construção E Apetrechamento De 1 Escola De 24 Salas De Aulas No Bembe	77.346.743,00	
Construção E Apetrechamento Hospital Municipal Bembe Bloco 8,9,10	161.775.079,00	
Buengas	1.005.096.038,00	
Construção De Escolas De 12 Salas De Aulas No Município De Buengas-Pcep/Uíge	203.978.366,00	
Construção E Apetrechamento De Uma Escola De 6 Salas No Cuilo Cambozo	216.781.553,00	
Asfaltagem Da Estrada Sanza Pombo-Buengas - Cuilo Cambozo 153 Km-Buengas	87.900.691,00	
Construção E Apetrechamento De Uma Escola De 24 Salas Nos Buengas	112.207.644,00	
Terraplanagem Da Estrada De Ligação Da Comuna De Cuilo Cambozo A Kikuko 17 Km-Buengas	67.137.317,00	
Construção E Apetrechamento De Uma Escola De 6 Salas Nos Buengas Norte	69.829.177,00	
Construção De Escolas De 7 Salas De Aulas No Município De Buengas-Pcep/Uíge	230.261.290,00	
Asfaltagem Da Estrada Sanza Pombo-Buengas - Cuilo Cambozo 153 Km-Buengas	17.000.000,00	
Bungo	398.051.144,00	
Construção E Apetrechamento De Uma Escola De 12 Salas De Na Vila Do Bungo	129.587.952,00	
Construção E Apetrechamento De 1 De Escola De 7 Salas Na Aldeia Mulamba I	115.833.811,00	
Construção E Apetrechamento De Uma Escola De 24 Salas No Bungo	66.017.255,00	
Abastecimento De Água Na Vila Do Bungo	43.306.063,00	
Abastecimento De Água Na Aldeia Do Kipuco	43.306.063,00	
Damba	592.113.784,00	
Construção De Duas Pontes Sobre Os Rios Lomba E Nguizi-Damba	146.225.282,00	
Construção De Escolas De 12 Salas De Aulas No Município De Damba-Pcep/Uíge	130.251.101,00	
Construção De Escolas De 7 Salas De Aulas No Município De Damba-Pcep/Uíge	101.420.216,00	
Construção E Apetrechamento De Uma Escola De 24 Salas Na Damba	46.843.854,00	
Estudos Para Reabilitação Das Ruas Da Damba Uíge	15.741.011,00	

DOTAÇÃO ORÇAMENTAL POR ORGÃO	
PROGRAMA DE INVESTIMENTOS PÚBLICOS	
Município / Projecto / Actividade	Total
Construção Do Sistema De Abastecimento De Agua-Damba	151.632.320,00
Dange-Quitexe	475.110.883,00
Construção De Escolas De 7 Salas De Aulas No Município De Dange-Quitexe-Pcep/Uíge	122.603.803,00
Construção De Escolas De 12 Salas De Aulas No Município De Dange Quitexe-Pcep/Uíge	158.820.465,00
Reabilitação E Apetrechamento De 1 Escola De 6 Salas De Aulas Na Comuna De Cambamba-Dange Quitexe	80.513.137,00
Construção De 1 Escola De 7 Salas De Aulas No Visoça	56.586.739,00
Construção E Apetrechamento De Uma Escola De 7 Salas De Aulas Na Vista Alegre	56.586.739,00
Maquela Do Zombo	2.198.042.238,00
Construção De Escolas De 7 Salas De Aulas No Município De Maquela Zombo-Pcep/Uíge	352.266.816,00
Terraplanagem De 9 Km-Maquela Do Zombo	515.586.271,00
Construção E Apetrechamento De 1 Centro De Saude-Maquela Do Zombo	587.351.469,00
Construção E Apetrechamento De Uma Escola De 24 Salas Em Maquela	135.256.657,00
Construção E Apetrechamento De Uma Escola De 24 Salas Maquela Do Zombo Rep	234.219.978,00
Construção De Escolas De 12 Salas De Aulas No Município De Maquela Zombo-Pcep/Uíge	211.041.431,00
Construção E Apetrechamento De Uma Escola 6 Salas No Sacandica Kinfuku	162.319.616,00
Milunga	962.468.341,00
Construção E Apetrechamento De Uma Escola De 7 Salas Em Massau 1	133.994.294,00
Construção De Escolas De 7 Salas De Aulas No Município Do Milunga-Pcep/Uíge	34.890.923,00
Construção De Escolas De 12 Salas De Aulas No Município Do Milunga-Pcep/Uíge	68.125.155,00
Construção E Apetrechamento Do Hospital Municipal Do Milunga/ Uíge Rep	125.824.953,00
Construção E Apetrechamento De Uma Escola De 6 Salas Em Massau Kissang	137.262.487,00
Construção E Apetrechamento De Uma Escola De 7 Salas Em Macolo	145.106.019,00
Construção De 1 Complexo Escolar Em Macocola (Conclusão)-Milunga	92.490.686,00
Construção E Apetrechamento De Uma Escola De 24 Salas Em Milunga	44.229.300,00
Conclusão De 1 Escola De 6 Salas De Aulas Em Macocola	28.270.664,00
Conclusão Da Escola De 7 Salas Na Comuna De Massau	30.076.912,00
Construção E Apetrechamento Do Hospital Municipal	122.196.948,00
Mucaba	765.472.210,00
Construção De Escolas De 7 Salas De Aulas No Município De Mucaba - Pcep	154.741.464,00
Construção De Escolas De 12 Salas De Aulas No Município Do Mucaba-Pcep/Uíge	320.189.925,00
Construção E Apetrechamento De Uma Escola De 12 Salas No Mucaba Uíge	118.634.669,00
Construção E Apetrechamento De Uma Escola De 12 Salas No Mucaba 2 Uíge	171.906.152,00
Negage	642.886.544,00
Construção, Apetrechamento E Instalações De 5 Escolas De 24 Salas Na Província Do Uíge	37.039.090,00
Resselagem Das Ruas Da Sede Municipal (5km)-Negage	135.880.189,00
Construção De Escolas De 12 Salas De Aulas No Município De Negage-Pcep/Uíge	219.007.545,00
Construção E Apetrechamento De Uma Escola De 24 Salas No Negage	35.949.908,00
Construção De Escolas De 7 Salas De Aulas No Município De Negage-Pcep/Uíge	215.009.812,00
Puri	518.554.877,00
Construção E Apetrechamento De 1 Escola De 12 Salas Na Sede Municipal (Conclusão)-Puri	18.748.125,00
Construção De Um Centro Materno Infantil-Puri	86.179.515,00
Resselagem Das Ruas Do Município Sede (5km)-Puri	324.286.251,00
Construção De Escolas De 7 Salas De Aulas No Município De Puri-Pcep/Uíge	36.623.018,00
Construção De Escolas De 12 Salas De Aulas No Município De Puri-Pcep/Uíge	52.717.968,00

DOTAÇÃO ORÇAMENTAL POR ORGÃO	
PROGRAMA DE INVESTIMENTOS PÚBLICOS	
Município / Projecto / Actividade	Total
Quimbele	455.106.929,00
Construção De Escolas De 7 Salas De Aulas No Município Do Quimbele-Pcep/Uíge	140.619.111,00
Construção De Escolas De 12 Salas De Aulas No Município Do Quimbele-Pcep/Uíge	139.384.552,00
Terraplanagem Da Via Da Regedoria Kibocolo A Alto Zaza 42 Km-Quimbele	142.421.552,00
Construção E Apetrechamento De Uma Escola De 24 Salas Em Quimbele	32.681.714,00
Sanza Pombo	439.341.894,00
Construção De Escolas De 7 Salas De Aulas No Município De Sanza Pombo-Pcep/Uíge	210.615.456,00
Construção E Apetrechamento De Uma Escola De 24 Salas No Sanza Pombo	30.502.917,00
Construção De Escolas De 12 Salas De Aulas No Município De Sanza Pombo-Pcep/Uíge	198.223.521,00
Songo	445.126.177,00
Construção E Apetrechamento De Uma Escola De 24 Salas No Songo	31.810.286,00
Construção De Escolas De 12 Salas De Aulas No Município De Songo-Pcep/Uíge	188.952.242,00
Construção De Escolas De 7 Salas De Aulas No Município De Songo-Pcep/Uíge	224.363.649,00
Uíge	2.579.662.670,00
Construção Da Unidade Da Policia De Intervenção Rapida No Uíge	55.777.079,00
Reabilitação Da Estrada Do Bairro Candombe Novo No Uíge	90.790.731,00
Construção E Apetrechamento De Um Centro De Saúde Bairro Kilala-Uíge	240.944.158,00
Reabilitação Da Estrada Do Kimpa Vita No Uíge	127.240.962,00
Construção De Uma Escola De 30 Salas De Aulas Uíge/Nguengué	64.546.248,00
Construção E Apetrechamento De 1 Escola De 24 Salas De Aulas No Uíge 3	121.685.657,00
Construção E Apetrechamento De 1 Escola Com 24 Salas Aulas Uíge	115.802.417,00
Construção E Apetrechamento De 1 Escola De 24 Salas De Aulas No Uíge 2	123.319.775,00
Construção De Escolas De 12 Salas De Aulas No Município De Uíge-Pcep/Uíge	309.037.731,00
Construção E Apetrechamento De Uma Escola Secundaria No Uíge/Med	170.232.891,00
Reabilitação Das Ruas Da Cidade Do Uíge	115.562.829,00
Reabilitação Hospital Municipal Uíge	266.961.010,00
Construção De Escolas De 7 Salas De Aulas No Município De Uíge-Pcep/Uíge	288.086.225,00
Construção De Edifício 20 Salas De Aulas Universidade Kimpa Vita Uíge	106.651.934,00
Conclusão E Apetrechamento De Uma Escola De 12 Salas De Aulas No Bairro Catapa	151.900.122,00
Conclusão E Apetrechamento De Uma Escola De 12 Salas De Aulas No Bairro Papelão	134.221.071,00
Conclusão E Apetrechamento De Uma Escola De 6 Salas De Aula No Bairro Kilala	96.901.830,00
Varios Municipios-Nacional	610.000.800,00
Construção E Reabilitação De Infraestruturas Rurais	610.000.800,00
Vários Municipios-Uíge	122.011.913,00
Construção De Infra-Estruturas 200 Fogos Uíge	20.916.237,00
Programa Agua Para Todos Uíge 2015	101.095.676,00

DESPEAS DE NATUREZA POR UNIDADE ORÇAMENTAL

Unidade Orçamental / Natureza	Valor	%
Administração Municipal Da Damba	1.413.719.106,00	100,00%
Despesas Correntes	932.465.881,00	65,96%
Despesas Com O Pessoal	331.498.388,00	23,45%
Contribuições Do Empregador	37.032.779,00	2,62%
Despesas Em Bens E Serviços	563.934.714,00	39,89%
Despesas De Capital	481.253.225,00	34,04%
Investimentos	481.253.225,00	34,04%

DOTAÇÃO ORÇAMENTAL POR ORGÃO		
DESPESAS DE NATUREZA POR UNIDADE ORÇAMENTAL		
Unidade Orçamental / Natureza	Valor	%
Administração Municipal De Buengas	1.455.124.201,00	100,00%
Despesas Correntes	860.055.072,00	59,11%
Despesas Com O Pessoal	295.251.749,00	20,29%
Contribuições Do Empregador	24.497.994,00	1,68%
Despesas Em Bens E Serviços	540.305.329,00	37,13%
Despesas De Capital	595.069.129,00	40,89%
Investimentos	595.069.129,00	40,89%
Unidade Orçamental / Natureza	Valor	%
Administração Municipal De Maquela Do Zombo	2.736.635.557,00	100,00%
Despesas Correntes	1.378.121.137,00	50,36%
Despesas Com O Pessoal	338.120.827,00	12,36%
Contribuições Do Empregador	41.523.778,00	1,52%
Despesas Em Bens E Serviços	998.476.532,00	36,49%
Despesas De Capital	1.358.514.420,00	49,64%
Investimentos	1.358.514.420,00	49,64%
Unidade Orçamental / Natureza	Valor	%
Administração Municipal De Mucaba	1.268.959.389,00	100,00%
Despesas Correntes	769.717.083,00	60,66%
Despesas Com O Pessoal	237.001.866,00	18,68%
Contribuições Do Empregador	23.574.380,00	1,86%
Despesas Em Bens E Serviços	509.140.837,00	40,12%
Despesas De Capital	499.242.306,00	39,34%
Investimentos	499.242.306,00	39,34%
Unidade Orçamental / Natureza	Valor	%
Administração Municipal De Quimbele	1.595.883.894,00	100,00%
Despesas Correntes	1.176.209.140,00	73,70%
Despesas Com O Pessoal	436.641.566,00	27,36%
Contribuições Do Empregador	31.189.825,00	1,95%
Despesas Em Bens E Serviços	708.377.749,00	44,39%
Despesas De Capital	419.674.754,00	26,30%
Investimentos	419.674.754,00	26,30%
Unidade Orçamental / Natureza	Valor	%
Administração Municipal De Sanza Pombo	1.431.114.126,00	100,00%
Despesas Correntes	969.145.165,00	67,72%
Despesas Com O Pessoal	373.912.450,00	26,13%
Contribuições Do Empregador	36.885.362,00	2,58%
Despesas Em Bens E Serviços	558.347.353,00	39,01%
Despesas De Capital	461.968.961,00	32,28%
Investimentos	461.968.961,00	32,28%
Unidade Orçamental / Natureza	Valor	%
Administração Municipal Do Alto Cauale	1.312.863.468,00	100,00%
Despesas Correntes	700.437.804,00	53,35%
Despesas Com O Pessoal	177.786.808,00	13,54%
Contribuições Do Empregador	25.392.378,00	1,93%

DOTAÇÃO ORÇAMENTAL POR ORGÃO		
DESPESAS DE NATUREZA POR UNIDADE ORÇAMENTAL		
Unidade Orçamental / Natureza	Valor	%
Despesas Em Bens E Serviços	497.258.618,00	37,88%
Despesas De Capital	612.425.664,00	46,65%
Investimentos	612.425.664,00	46,65%
Unidade Orçamental / Natureza	Valor	%
Administração Municipal Do Ambuila	1.142.054.797,00	100,00%
Despesas Correntes	576.576.806,00	50,49%
Despesas Com O Pessoal	153.939.566,00	13,48%
Contribuições Do Empregador	22.652.430,00	1,98%
Despesas Em Bens E Serviços	395.984.810,00	34,67%
Subsídios E Transferências Correntes	4.000.000,00	0,35%
Despesas De Capital	565.477.991,00	49,51%
Investimentos	565.477.991,00	49,51%
Unidade Orçamental / Natureza	Valor	%
Administração Municipal Do Bembe	1.060.703.127,00	100,00%
Despesas Correntes	739.030.502,00	69,67%
Despesas Com O Pessoal	139.879.322,00	13,19%
Contribuições Do Empregador	22.236.094,00	2,10%
Despesas Em Bens E Serviços	576.915.086,00	54,39%
Despesas De Capital	321.672.625,00	30,33%
Investimentos	321.672.625,00	30,33%
Unidade Orçamental / Natureza	Valor	%
Administração Municipal Do Bungo	1.016.240.821,00	100,00%
Despesas Correntes	718.007.253,00	70,65%
Despesas Com O Pessoal	157.835.276,00	15,53%
Contribuições Do Empregador	20.314.386,00	2,00%
Despesas Em Bens E Serviços	539.857.591,00	53,12%
Despesas De Capital	298.233.568,00	29,35%
Investimentos	298.233.568,00	29,35%
Unidade Orçamental / Natureza	Valor	%
Administração Municipal Do Milunga	973.354.890,00	100,00%
Despesas Correntes	543.461.060,00	55,83%
Despesas Com O Pessoal	149.277.525,00	15,34%
Contribuições Do Empregador	17.774.964,00	1,83%
Despesas Em Bens E Serviços	376.408.571,00	38,67%
Despesas De Capital	429.893.830,00	44,17%
Investimentos	429.893.830,00	44,17%
Unidade Orçamental / Natureza	Valor	%
Administração Municipal Do Negage	2.589.498.798,00	100,00%
Despesas Correntes	2.020.371.737,00	78,02%
Despesas Com O Pessoal	1.234.029.257,00	47,66%
Contribuições Do Empregador	64.752.587,00	2,50%
Despesas Em Bens E Serviços	721.589.893,00	27,87%
Despesas De Capital	569.127.061,00	21,98%
Investimentos	569.127.061,00	21,98%

DOTAÇÃO ORÇAMENTAL POR ORGÃO		
DESPESAS DE NATUREZA POR UNIDADE ORÇAMENTAL		
Unidade Orçamental / Natureza	Valor	%
Administração Municipal Do Puri	1.235.680.310,00	100,00%
Despesas Correntes	1.146.443.706,00	92,78%
Despesas Com O Pessoal	175.045.420,00	14,17%
Contribuições Do Empregador	21.881.237,00	1,77%
Despesas Em Bens E Serviços	949.517.049,00	76,84%
Despesas De Capital	89.236.604,00	7,22%
Investimentos	89.236.604,00	7,22%
Unidade Orçamental / Natureza	Valor	%
Administração Municipal Do Quitexe	1.125.204.201,00	100,00%
Despesas Correntes	704.848.273,00	62,64%
Despesas Com O Pessoal	215.114.581,00	19,12%
Contribuições Do Empregador	25.372.970,00	2,25%
Despesas Em Bens E Serviços	464.360.722,00	41,27%
Despesas De Capital	420.355.928,00	37,36%
Investimentos	420.355.928,00	37,36%
Unidade Orçamental / Natureza	Valor	%
Administração Municipal Do Songo	1.465.125.244,00	100,00%
Despesas Correntes	1.033.501.745,00	70,54%
Despesas Com O Pessoal	437.484.383,00	29,86%
Contribuições Do Empregador	35.624.098,00	2,43%
Despesas Em Bens E Serviços	560.393.264,00	38,25%
Despesas De Capital	431.623.499,00	29,46%
Investimentos	431.623.499,00	29,46%
Unidade Orçamental / Natureza	Valor	%
Administração Municipal Do Uíge	2.846.479.889,00	100,00%
Despesas Correntes	1.359.978.238,00	47,78%
Despesas Com O Pessoal	234.256.816,00	8,23%
Contribuições Do Empregador	32.549.677,00	1,14%
Despesas Em Bens E Serviços	1.093.171.745,00	38,40%
Despesas De Capital	1.486.501.651,00	52,22%
Investimentos	1.486.501.651,00	52,22%
Unidade Orçamental / Natureza	Valor	%
Gabinete Provincial Da Saúde Do Uíge	4.938.872.888,00	100,00%
Despesas Correntes	4.938.872.888,00	100,00%
Despesas Com O Pessoal	3.314.633.986,00	67,11%
Contribuições Do Empregador	228.548.193,00	4,63%
Despesas Em Bens E Serviços	1.395.690.709,00	28,26%
Unidade Orçamental / Natureza	Valor	%
Gabinete Provincial De Educação Do Uíge	30.360.896.500,00	100,00%
Despesas Correntes	30.360.896.500,00	100,00%
Despesas Com O Pessoal	25.631.831.605,00	84,42%
Contribuições Do Empregador	2.654.884.712,00	8,74%
Despesas Em Bens E Serviços	2.074.180.183,00	6,83%
Unidade Orçamental / Natureza	Valor	%

DOTAÇÃO ORÇAMENTAL POR ORGÃO		
DESPESAS DE NATUREZA POR UNIDADE ORÇAMENTAL		
Unidade Orçamental / Natureza	Valor	%
Governo Provincial Do Uíge	13.940.381.721,00	100,00%
Despesas Correntes	9.494.334.615,00	68,11%
Despesas Com O Pessoal	1.856.325.828,00	13,32%
Contribuições Do Empregador	129.772.342,00	0,93%
Despesas Em Bens E Serviços	4.751.849.064,00	34,09%
Subsídios E Transferências Correntes	2.756.387.381,00	19,77%
Despesas De Capital	4.446.047.106,00	31,89%
Investimentos	4.446.047.106,00	31,89%
Unidade Orçamental / Natureza	Valor	%
Hospital Provincial Do Uíge	3.505.244.935,00	100,00%
Despesas Correntes	3.217.744.935,00	91,80%
Despesas Com O Pessoal	968.818.945,00	27,64%
Contribuições Do Empregador	66.237.086,00	1,89%
Despesas Em Bens E Serviços	2.182.688.904,00	62,27%
Despesas De Capital	287.500.000,00	8,20%
Investimentos	287.500.000,00	8,20%

DOTAÇÃO ORÇAMENTAL POR ORGÃO

Órgão: Governo Provincial Do Bengo

RECEITA POR NATUREZA ECONÓMICA

Natureza	Valor	%
Total Geral:	757.107.235,00	100,00%
Receitas Correntes	757.107.235,00	100,00%
Receita Tributária	671.688.087,00	88,72%
Impostos	663.203.732,00	87,60%
Taxas Custas E Emolumentos	1.670.854,00	0,22%
Receita Parafiscal	6.813.501,00	0,90%
Receita De Serviços	85.419.148,00	11,28%
Receitas De Serviços Comunitários	4.202.294,00	0,56%
Receita De Serviços Diversos	81.216.854,00	10,73%

DESPESAS POR NATUREZA ECONÓMICA

Natureza	Valor	%
Total Geral:	40.389.280.768,00	100,00%
Despesas Correntes	31.043.218.180,00	76,86%
Despesas Com O Pessoal	17.224.588.558,00	42,65%
Despesas Com O Pessoal Civil	17.224.588.558,00	42,65%
Contribuições Do Empregador	1.361.221.233,00	3,37%
Contribuições Do Empregador Para A Segurança Social	1.361.221.233,00	3,37%
Despesas Em Bens E Serviços	9.398.494.764,00	23,27%
Bens	4.433.873.353,00	10,98%
Serviços	4.964.621.411,00	12,29%
Subsídios E Transferências Correntes	3.058.913.625,00	7,57%
Subsídios	2.500.000,00	0,01%
Transferências Correntes	3.056.413.625,00	7,57%
Despesas De Capital	9.346.062.588,00	23,14%
Investimentos	9.346.062.588,00	23,14%
Aquisição De Bens De Capital Fixo	9.346.062.588,00	23,14%

DESPESAS POR FUNÇÃO

Função	Valor	%
Total Geral:	40.389.280.768,00	100,00%
Serviços Públicos Gerais	5.138.922.327,00	12,72%
Órgãos Executivos	5.138.922.327,00	12,72%
Educação	15.854.048.017,00	39,25%
Ensino Primário	5.079.899.858,00	12,58%
Ensino Secundário	10.301.809.515,00	25,51%
Serviços Subsidiários À Educação	321.038.790,00	0,79%
Ensino Técnico-Profissional	151.299.854,00	0,37%
Saúde	11.283.673.885,00	27,94%
Serviços Hospitalares Gerais	6.458.723.141,00	15,99%
Serviços De Centros Médicos E De Maternidade	1.530.202.308,00	3,79%
Serviços De Saúde Pública	3.266.659.044,00	8,09%
Serviços De Saúde Ambulatórios	28.089.392,00	0,07%
Protecção Social	2.916.261.407,00	7,22%
Sobrevivência	2.889.626.928,00	7,15%
Outros Serviços De Protecção Social	26.634.479,00	0,07%
Habitação E Serviços Comunitários	3.354.021.162,00	8,30%

DOTAÇÃO ORÇAMENTAL POR ORGÃO

DESPESAS POR PROGRAMA

Programa	Valor	%
Total Geral:	40.389.280.768,00	100,00%
Ação Social, Saúde E Desporto Escolar	6.110.202,00	0,02%
Ações Correntes	28.111.767.551,00	69,60%
Apoio À Vítima De Violência	20.274.085,00	0,05%
Capacitação Institucional E Valorização Dos Recursos Humanos Na Administração Pública	4.221.566,00	0,01%
Combate Às Grandes Endemias Pela Abordagem Das Determinantes Da Saúde	138.181.707,00	0,34%
Construção E Reabilitação De Edifícios Públicos E Equipamentos Sociais	333.459.377,00	0,83%
Construção E Reabilitação De Infraestruturas Rodoviárias	1.186.168.507,00	2,94%
Desenvolvimento Da Rede Urbana	367.229.890,00	0,91%
Desenvolvimento Do Ensino Secundário Geral	64.723.300,00	0,16%
Desenvolvimento E Operacionalização Da Rede De Armazenagem, De Distribuição E De Comercialização De Bens Alimentares	72.226.518,00	0,18%
Desenvolvimento Hoteleiro E Turístico	3.999.760,00	0,01%
Desenvolvimento Local E Combate À Pobreza	2.026.590.131,00	5,02%
Desminagem	6.360.394,00	0,02%
Expansão Do Abastecimento De Água Nas Áreas Urbanas, Sedes De Município E Áreas Rurais	664.097.869,00	1,64%
Expansão Do Acesso À Energia Eléctrica Nas Áreas Urbanas, Sedes De Município E Áreas Rurais	1.028.555.677,00	2,55%
Expansão Do Transporte Público	27.359.629,00	0,07%
Fomento Da Produção Agrícola	25.118.463,00	0,06%
Habitação	86.785.031,00	0,21%
Melhoria Da Assistência Médica E Medicamentosa	2.966.372.254,00	7,34%
Melhoria Da Qualidade E Desenvolvimento Do Ensino Primário	2.695.624.345,00	6,67%
Melhoria Do Saneamento Básico	518.708.150,00	1,28%
Reforma Da Administração Local E Melhoria Dos Serviços Públicos A Nível Municipal	22.878.342,00	0,06%
Valorização Da Família E Reforço Das Competências Familiares	12.468.020,00	0,03%

DESPESAS DE FUNCIONAMENTO E DE APOIO AO DESENVOLVIMENTO

Projecto / Actividade	Valor	%
Total Geral:	30.591.281.587,00	100,00%
Administração Geral	21.642.223.416,00	70,75%
Apetreçamento Das Unidades Escolares	64.723.300,00	0,21%
Apetreçamento De Unidades Hospitalares	40.447.087,00	0,13%
Apoio As Acções De Cidadania	93.943.500,00	0,31%
Apoio E Assistência A Pessoa Idosa Em Situação De Vulnerabilidade/Bengo	12.753.837,00	0,04%
Apoio Leite E Papas / Bengo	7.500.815,00	0,02%
Apoio À Campanha Agrícola / Bengo	25.118.463,00	0,08%
Apoio Às Famílias Vítimas Calamidades E Catástrofes Naturais	12.468.020,00	0,04%
Celebração De Datas Comemorativas	56.366.100,00	0,18%
Cuidados Primários De Saúde.	614.415.402,00	2,01%
Desassoreamento E Manutenção Das Valas De Drenagem	190.142.157,00	0,62%
Desporto, Lazer E Recreação / Bengo	6.110.202,00	0,02%
Elaboração De Estudos Sobre A Caracterização Socioeconómica Da Província Do Bengo	22.878.342,00	0,07%
Encargos Administrativo Com O Programa De Combate A Pobreza No Município	56.366.100,00	0,18%
Fomento Da Agricultura, Pecuária E Pescas	264.983.693,00	0,87%
Fomento Das Acções Culturais, Desportivas E Promoção Do Turismo	93.943.500,00	0,31%
Iluminação Pública	6.939.780,00	0,02%
Implementação Do Plano De Formação De Quadros	4.221.566,00	0,01%
Manutenção Da Morgue	7.862.338,00	0,03%

DOTAÇÃO ORÇAMENTAL POR ORGÃO		
DESPESAS DE FUNCIONAMENTO E DE APOIO AO DESENVOLVIMENTO		
Projecto / Actividade	Valor	%
Manutenção Da Incineradora	5.249.369,00	0,02%
Manutenção E Conservação De Vias Rodoviárias Municipais	34.353.061,00	0,11%
Merenda Escolar - Pcp	349.557.434,00	1,14%
Operação E Manutenção Geral Dos Serviços	2.513.497.934,00	8,22%
Plano De Requalificação De Zonas Verdes Da Província Do Bengo	11.333.266,00	0,04%
Plano Director Provincial E Municipais Do Turismo/Bengo	3.999.760,00	0,01%
Plano Integrado De Mobilidade E Transportes/Bengo	27.359.629,00	0,09%
Prestação De Serviço Da Saúde	3.192.067.351,00	10,43%
Prestação De Serviços De Ensino	807.099.538,00	2,64%
Prevenção A Doença De Sono/Bengo	4.680.319,00	0,02%
Prevenção E Combate As Grandes Endemias.	39.821.836,00	0,13%
Programa Alargado De Vacinação (Pav)/Bengo	22.469.472,00	0,07%
Programa De Acções Com Crianças De Rua/Bengo	7.520.248,00	0,02%
Projecto De Combate À Malária.	23.746.563,00	0,08%
Projecto De Contenção Da Bilharziose/Bengo	4.342.829,00	0,01%
Promoção Do Genero E Empoderamento Da Mulher	226.450.745,00	0,74%
Remoção De Obstáculos E Engrinhos Explosivos.	6.360.394,00	0,02%
Terraplanagem De Vias Secundárias E Terciárias	87.964.221,00	0,29%
PROGRAMA DE INVESTIMENTOS PÚBLICOS		
Município / Projecto / Actividade	Total	
Total Geral:	9.797.999.181,00	
Ambriz	1.501.350.765,00	
Reabilitação Do Sistema De Iluminação E Expansão Da Rede Ao Domicílio De Tabi No Ambriz	63.632.057,00	
Reabilitação Do Sistema De Iluminação E Expansão Da Rede Ao Domicílio De Bela Vista No Ambriz	63.632.057,00	
Reabilitação Do Sistema De Distribuição De Água Ao Domicílio Da Sede Do Município Do Ambriz	82.720.850,00	
Reabilitação E Apetrechamento Da Escola Primária N°102 De 6 Salas Da Comuna Sede Do Ambriz	82.386.585,00	
Asfaltagem E Lancilagem De 7 Km De Estrada Na Vila Do Ambriz (Conclusão)	494.591.209,00	
Reabilitação E Apetrechamento Do Centro De Saúde Do Tabi No Ambriz	79.145.679,00	
Reabilitação E Apetrechamento Do Centro De Saúde De Bela Vista No Ambriz	79.145.685,00	
Reabilitação E Apetrechamento Da Escola Primária N°118 De 6 Salas Da Comuna Sede Do Ambriz	82.386.585,00	
Construção De Escolas De 7 Salas De Aulas No Município De Ambriz-Pcep/Bengo	19.639.297,00	
Construção De Escolas De 12 Salas De Aulas No Município De Ambriz-Pcep/Bengo	19.639.494,00	
Construção De Escolas De 7 Salas De Aulas No Município De Bela Vista/ Ambriz-Pcep/Bengo	29.459.831,00	
Construção De Um Mercado Na Localidade Do Musseque Na Comuna Sede/ Ambriz-Pcep/Bengo	72.226.518,00	
Terraplanagem Do Troço Ambriz Bela-Vista (Conclusão)	37.674.436,00	
Reabilitação E Apetrechamento Da Escola Primária N°106 De 6 Salas Da Comuna Da Bela Vista	64.769.245,00	
Reabilitação E Apetrechamento Da Escola Primária N°109 De 6 Salas Da Comuna Sede Do Ambriz	71.572.110,00	
Reabilitação E Apetrechamento Da Biblioteca Municipal Da Comuna Sede Do Ambriz	61.971.265,00	
Construção E Apetrechamento Da Residência T3 Para Os Enfermeiros Na Localidade Do Manda-Fama-Pcep/Bengo	55.846.683,00	
Construção E Apetrechamento Da Sala De Conferência Da Administração Municipal-Pcep/Bengo	40.911.179,00	
Bula-Atumba	1.325.035.210,00	
Reabilitação, Ampliação E Apetrechamento Da Escola De 4 Salas De Kissenzele No Bula-Atumba	74.637.402,00	
Electrificação Do Projecto De Construção De 200 Fogos Habitacionais No Bula-Atumba	185.190.761,00	
Reabilitação E Apetrechamento Do Posto De Saúde De Quimmenga No Bula-Atumba	96.494.763,00	
Electrificação Da Sede Da Comuna Do Kiage (Conclusão) No Bula-Atumba	168.703.611,00	

DOTAÇÃO ORÇAMENTAL POR ORGÃO	
PROGRAMA DE INVESTIMENTOS PÚBLICOS	
Município / Projecto / Actividade	Total
Construção E Apetrechamento Do Hospital Municipal Do Bula Atumba/Bengo	379.992.598,00
Reabilitação Terraplanagem Bula Atumba	30.590.676,00
Reabilitação, Ampliação E Apetrechamento Da Escola De 4 Salas De Aulas De Banza No Bula -Atumba	74.637.402,00
Reabilitação E Apetrechamento Do Posto De Saúde De Dala Malundo No Bula-Atumba	96.494.763,00
Reabilitação E Apetrechamento Do Posto De Saude De Gombe No Bula - Atumba	96.494.763,00
Construção De Escolas De 7 Salas De Aulas No Município De Bula Atumba-Pcep/Bengo	50.985.406,00
Construção De Escolas De 12 Salas De Aulas No Município De Bula Atumba-Pcep/Bengo	70.813.065,00
Dande	2.253.596.604,00
Construção De Escolas De 12 Salas De Aulas No Município Do Dande-Pcep/Bengo	47.635.203,00
Electrificação Do Sector 9 De Panguila No Dande	66.434.320,00
Reabilitação E Apetrechamento Da Escola Do Ensino Primário De 7 Salas No Kawango Do Dande	239.365.119,00
Reabilitação Passeios E Lancis Dande	205.614.306,00
Reabilitação E Apetrechamento Da Escola Do Ensino Primário De 5 Salas De Terra Nova Do Dande	153.622.194,00
Reabilitação E Apetrechamento Da Escola Do Ensino Primário De 3 Salas De Quirindo Do Dande	92.888.201,00
Reabilitação E Apetrechamento Da Escola Do Ensino Primário De 3 Salas No Balacende Do Dande	92.888.201,00
Instalação E Apetrechamento Do Depósito Provincial De Medicamentos (Conclusão) No Dande	202.683.309,00
Electrificação Do Sector 10 De Panguila No Dande	66.434.320,00
Concepção E Construção Da Rede De Captação Adução Abastecimento Água/Caxito/Bengo	307.892.343,00
Electrificação Do Sector 11 De Panguila No Dande	66.434.320,00
Construção E Apetrechamento De Um Centro De Saúde De Referência No Panguila No Dande	514.434.808,00
Construção E Apetrechamento Escolas 1 Salas No Kibonga Em Quicabo Bengo	47.634.610,00
Reabilitação, Ampliação E Apetrechamento Do Centro De Saúde De Úcua No Dande	149.635.350,00
Dembos	1.383.343.732,00
Reabilitação E Apetrechamento Da Escola Do Ensino Primário De 3 Salas De B. Quibaxe No Dembos	41.175.691,00
Reabilitação E Apetrechamento Da Escola Do Ensino Primário De 7 Salas De Kassumba Camabaias	109.857.925,00
Reabilitação E Apetrechamento Do Centro De Saúde Da Comuna Do Piri No Dembos	382.651.809,00
Reabilitação E Apetrechamento Da Escola Do Ensino Primário De 7 Salas De Quingage No Dembos	109.857.925,00
Reabilitação E Apetrechamento Da Escola Do Ensino Primário De 7 Salas De Kimuquiama No Dembos	109.857.925,00
Reabilitação E Apetrechamento Da Escola Do Ensino Primário De 4 Salas De Padeiro No Dembos	53.120.415,00
Reabilitação E Apetrechamento Do Hospital Municipal De Dembos	229.937.455,00
Reabilitação Passeios E Lancis Dembos	143.342.538,00
Construção De Escolas De 12 Salas De Aulas No Município De Dembos-Pcep/Bengo	144.446.328,00
Reabilitação E Apetrechamento Da Escola Do Ensino Primário De 8 Salas Da Aldeia Da Missão-Dembos	59.095.721,00
Nambuanguo	1.377.902.970,00
Reabilitação Estrada Terciária Nambuanguo	500.994.904,00
Construção Do Sistema De Abastecimento De Água De Canacassala No Nambuanguo	136.742.338,00
Reabilitação E Apetrechamento De Uma Escola Primária De 7 Salas No Canacassala No Nambuanguo	99.212.290,00
Electrificação Da Vila De Muxaluando No Nambuanguo	348.094.231,00
Construção Do Sistema De Abastecimento De Água De Quixico No Nambuanguo	136.742.338,00
Construção De Escolas De 7 Salas De Aulas No Município De Nambuanguo-Pcep/Bengo	156.116.869,00
Pango Aluquém	1.278.356.034,00
Construção E Apetrechamento De Uma Escola Primária 7 Salas Na Boa Entrada No Pango Aluquém	141.787.981,00
Reabilitação E Apetrechamento Do Hospital Municipal De Pango Aluquém (Conclusão)	605.702.478,00
Construção E Apetrechamento De Uma Escola Primária 7 Salas De Aulas Na Benza No Pango Aluquém	141.787.981,00
Reabilitação Da Direcção Municipal De Saúde No Pango Aluquém	174.730.250,00

DOTAÇÃO ORÇAMENTAL POR ORGÃO		
PROGRAMA DE INVESTIMENTOS PÚBLICOS		
Município / Projecto / Actividade	Total	
Construção De Escolas De 12 Salas De Aulas No Município De Pango Aluguém-Pcep/Bengo	45.483.299,00	
Construção De Escolas De 7 Salas De Aulas No Município De Pango Aluguém-Pcep/Bengo	42.216.011,00	
Reabilitação E Apetrechamento De Uma Escola De 7 Salas De Aulas No Cazuangongo	63.324.017,00	
Reabilitação E Apetrechamento De Uma Escola De 7 Salas De Aulas No Pango Aluquem	63.324.017,00	
Vários Municípios-Nacional	263.062.842,00	
Construção E Reabilitação De Infraestruturas Rurais	263.062.842,00	
Vários Municípios-Bengo	415.351.024,00	
Construção De Infra-Estruturas 200 Fogos Bengo 2015	86.785.031,00	
Projecto De Drenagem De Caxito	328.565.993,00	
DESPESAS DE NATUREZA POR UNIDADE ORÇAMENTAL		
Unidade Orçamental / Natureza	Valor	%
Administração Municipal De Bula Atumba	2.104.206.643,00	100,00%
Despesas Correntes	1.161.234.006,00	55,19%
Despesas Com O Pessoal	522.034.316,00	24,81%
Contribuições Do Empregador	38.329.166,00	1,82%
Despesas Em Bens E Serviços	600.870.524,00	28,56%
Despesas De Capital	942.972.637,00	44,81%
Investimentos	942.972.637,00	44,81%
Unidade Orçamental / Natureza	Valor	%
Administração Municipal De Nambuanguo	3.223.584.382,00	100,00%
Despesas Correntes	1.799.468.347,00	55,82%
Despesas Com O Pessoal	987.702.754,00	30,64%
Contribuições Do Empregador	75.226.399,00	2,33%
Despesas Em Bens E Serviços	736.539.194,00	22,85%
Despesas De Capital	1.424.116.035,00	44,18%
Investimentos	1.424.116.035,00	44,18%
Unidade Orçamental / Natureza	Valor	%
Administração Municipal Do Ambriz	3.124.501.346,00	100,00%
Despesas Correntes	1.764.633.386,00	56,48%
Despesas Com O Pessoal	721.899.418,00	23,10%
Contribuições Do Empregador	51.761.470,00	1,66%
Despesas Em Bens E Serviços	990.914.698,00	31,71%
Subsídios E Transferências Correntes	57.800,00	0,00%
Despesas De Capital	1.359.867.960,00	43,52%
Investimentos	1.359.867.960,00	43,52%
Unidade Orçamental / Natureza	Valor	%
Administração Municipal Do Dande	4.829.480.896,00	100,00%
Despesas Correntes	2.953.297.805,00	61,15%
Despesas Com O Pessoal	1.869.056.055,00	38,70%
Contribuições Do Empregador	134.894.677,00	2,79%
Despesas Em Bens E Serviços	949.347.073,00	19,66%
Despesas De Capital	1.876.183.091,00	38,85%
Investimentos	1.876.183.091,00	38,85%

DOTAÇÃO ORÇAMENTAL POR ORGÃO		
DESPESAS DE NATUREZA POR UNIDADE ORÇAMENTAL		
Unidade Orçamental / Natureza	Valor	%
Administração Municipal Do Pango Aluquem	2.493.776.200,00	100,00%
Despesas Correntes	1.316.275.042,00	52,78%
Despesas Com O Pessoal	585.335.017,00	23,47%
Contribuições Do Empregador	48.736.360,00	1,95%
Despesas Em Bens E Serviços	679.703.665,00	27,26%
Subsídios E Transferências Correntes	2.500.000,00	0,10%
Despesas De Capital	1.177.501.158,00	47,22%
Investimentos	1.177.501.158,00	47,22%
Administração Municipal Dos Dembos-Quibaxi	2.677.019.229,00	100,00%
Despesas Correntes	1.556.707.918,00	58,15%
Despesas Com O Pessoal	798.245.378,00	29,82%
Contribuições Do Empregador	62.842.141,00	2,35%
Despesas Em Bens E Serviços	695.620.399,00	25,98%
Despesas De Capital	1.120.311.311,00	41,85%
Investimentos	1.120.311.311,00	41,85%
Gabinete Provincial Da Saúde Do Bengo	1.082.633.653,00	100,00%
Despesas Correntes	1.082.633.653,00	100,00%
Despesas Com O Pessoal	807.893.632,00	74,62%
Contribuições Do Empregador	57.285.558,00	5,29%
Despesas Em Bens E Serviços	217.454.463,00	20,09%
Gabinete Provincial De Educação Do Bengo	9.885.069.410,00	100,00%
Despesas Correntes	9.874.233.515,00	99,89%
Despesas Com O Pessoal	8.792.829.498,00	88,95%
Contribuições Do Empregador	707.917.457,00	7,16%
Despesas Em Bens E Serviços	373.486.560,00	3,78%
Despesas De Capital	10.835.895,00	0,11%
Investimentos	10.835.895,00	0,11%
Governo Provincial Do Bengo	8.312.439.939,00	100,00%
Despesas Correntes	6.878.165.438,00	82,75%
Despesas Com O Pessoal	1.070.737.086,00	12,88%
Contribuições Do Empregador	97.957.984,00	1,18%
Despesas Em Bens E Serviços	2.653.130.793,00	31,92%
Subsídios E Transferências Correntes	3.056.339.575,00	36,77%
Despesas De Capital	1.434.274.501,00	17,25%
Investimentos	1.434.274.501,00	17,25%
Hospital Geral Da Barra Do Dande	791.701.510,00	100,00%
Despesas Correntes	791.701.510,00	100,00%
Despesas Com O Pessoal	129.834.828,00	16,40%
Contribuições Do Empregador	27.141.443,00	3,43%
Hospital Provincial Do Bengo	1.864.867.560,00	100,00%
Despesas Em Bens E Serviços	634.708.989,00	80,17%
Subsídios E Transferências Correntes	16.250,00	0,00%
Hospital Provincial Do Bengo	1.864.867.560,00	100,00%
Despesas Correntes	1.864.867.560,00	100,00%
Despesas Com O Pessoal	939.020.576,00	50,35%
Contribuições Do Empregador	59.128.578,00	3,17%
Despesas Em Bens E Serviços	866.718.406,00	46,48%

DOTAÇÃO ORÇAMENTAL POR ORGÃO

Órgão: Governo Provincial Do Cuanza-Norte

RECEITA POR NATUREZA ECONÓMICA

Natureza	Valor	%
Total Geral:	6.152.560.777,00	100,00%
Receitas Correntes	6.152.560.777,00	100,00%
Receita Tributária	6.038.909.034,00	98,15%
Impostos	6.023.915.883,00	97,91%
Taxas Custas E Emolumentos	2.952.655,00	0,05%
Receita Parafiscal	12.040.496,00	0,20%
Receita De Serviços	113.651.743,00	1,85%
Receitas De Serviços Comunitários	7.426.095,00	0,12%
Receita De Serviços Diversos	106.225.648,00	1,73%

DESPESAS POR NATUREZA ECONÓMICA

Natureza	Valor	%
Total Geral:	44.291.867.019,00	100,00%
Despesas Correntes	31.879.398.499,00	71,98%
Despesas Com O Pessoal	18.416.198.165,00	41,58%
Despesas Com O Pessoal Civil	18.416.198.165,00	41,58%
Contribuições Do Empregador	1.426.613.857,00	3,22%
Contribuições Do Empregador Para A Segurança Social	1.426.613.857,00	3,22%
Despesas Em Bens E Serviços	11.376.194.434,00	25,68%
Bens	5.716.553.056,00	12,91%
Serviços	5.659.641.378,00	12,78%
Subsídios E Transferências Correntes	660.392.043,00	1,49%
Transferências Correntes	660.392.043,00	1,49%
Despesas De Capital	12.412.468.520,00	28,02%
Investimentos	12.412.468.520,00	28,02%
Aquisição De Bens De Capital Fixo	12.412.468.520,00	28,02%

DESPESAS POR FUNÇÃO

Função	Valor	%
Total Geral:	44.291.867.019,00	100,00%
Serviços Públicos Gerais	6.544.037.516,00	14,77%
Órgãos Executivos	6.543.663.303,00	14,77%
Serviços Gerais	374.213,00	0,00%
Educação	19.385.204.920,00	43,77%
Ensino Primário	11.679.426.923,00	26,37%
Ensino Secundário	6.878.825.410,00	15,53%
Serviços Subsidiários À Educação	535.064.650,00	1,21%
Ensino Técnico-Profissional	291.887.937,00	0,66%
Saúde	10.473.678.589,00	23,65%
Serviços Hospitalares Gerais	4.662.052.636,00	10,53%
Serviços De Centros Médicos E De Maternidade	364.634.238,00	0,82%
Serviços De Saúde Pública	5.446.991.715,00	12,30%
Protecção Social	439.583.868,00	0,99%
Sobrevivência	439.583.868,00	0,99%
Habitação E Serviços Comunitários	4.217.187.663,00	9,52%
Abastecimento De Água	1.090.486.030,00	2,46%
Desenvolvimento Comunitário	1.543.546.184,00	3,48%

DOTAÇÃO ORÇAMENTAL POR ORGÃO		
DESPESAS POR PROGRAMA		
Programa	Valor	%
Total Geral:	44.291.867.019,00	100,00%
Acções Correntes	27.982.312.498,00	63,18%
Capacitação Institucional E Valorização Dos Recursos Humanos Na Administração Pública	374.213,00	0,00%
Construção E Reabilitação De Edifícios Públicos E Equipamentos Sociais	1.129.985.429,00	2,55%
Construção E Reabilitação De Infraestruturas Rodoviárias	1.226.774.843,00	2,77%
Desenvolvimento Do Ensino Secundário Geral	284.035.143,00	0,64%
Desenvolvimento Integral Da Juventude	89.739.844,00	0,20%
Desenvolvimento Local E Combate À Pobreza	3.461.447.082,00	7,82%
Expansão Do Abastecimento De Água Nas Áreas Urbanas, Sedes De Município E Áreas Rurais	1.066.004.357,00	2,41%
Expansão Do Acesso À Energia Eléctrica Nas Áreas Urbanas, Sedes De Município E Áreas Rurais	510.888.859,00	1,15%
Habitação	767.991.817,00	1,73%
Melhoria Da Assistência Médica E Medicamentosa	1.265.328.856,00	2,86%
Melhoria Da Qualidade Do Ensino Superior E Desenvolvimento Da Investigação Científica E Tecnológica	105.488.909,00	0,24%
Melhoria Da Qualidade E Desenvolvimento Do Ensino Primário	5.667.550.959,00	12,80%
Melhoria Do Saneamento Básico	733.944.210,00	1,66%
DESPESAS DE FUNCIONAMENTO E DE APOIO AO DESENVOLVIMENTO		
Projecto / Actividade	Valor	%
Total Geral:	31.975.361.389,00	100,00%
Administração Geral	19.801.371.687,00	61,93%
Apoio As Acções De Cidadania	156.572.500,00	0,49%
Aquisição De Equipamentos Para O Saneamento Básico	22.818.891,00	0,07%
Celebração De Datas Comemorativas	103.044.124,00	0,32%
Cuidados Primários De Saúde.	1.031.464.901,00	3,23%
Encargos Administrativo Com O Programa De Combate A Pobreza No Município	93.943.501,00	0,29%
Fomento Da Agricultura, Pecuária E Pescas	469.717.490,00	1,47%
Fomento Das Acções Culturais, Desportivas E Promoção Do Turismo	156.572.500,00	0,49%
Manutenção Das Infra-Estruturas Hospitalares	67.068.000,00	0,21%
Manutenção E Conservação De Edifícios Públicos	946.846.775,00	2,96%
Merenda Escolar - Pcp	611.438.323,00	1,91%
Modernização E Reforço Da Capacidade Institucional	374.213,00	0,00%
Operação E Manutenção Geral Dos Serviços	3.451.908.070,00	10,80%
Prestação De Serviço Da Saúde	3.019.709.306,00	9,44%
Prestação De Serviços De Ensino	1.642.255.435,00	5,14%
Projecto Água Para Todos - Pcp.	24.481.673,00	0,08%
Promoção Do Genero E Empoderamento Da Mulher	375.774.000,00	1,18%
PROGRAMA DE INVESTIMENTOS PÚBLICOS		
Município / Projecto / Actividade	Total	
Total Geral:	12.316.505.630,00	
Ambaca	803.281.013,00	
Construção Da Casa Da Juventude No Município De Ambaca.	46.276.102,00	
Asfaldagem Da Vila De Camabatela	133.851.136,00	
Construção De Escolas De 7 Salas De Aulas No Município De Ambaca-Pcep/Cuanza Norte	142.971.833,00	
Construção De Escolas De 12 Salas De Aulas No Município De Ambaca-Pcep Cuanza Norte	194.951.729,00	
Construção De Escolas De 7 Salas De Aulas Na Comuna De Maúta	160.832.773,00	
Construção De Uma Ponte Sobre O Rio Quidide, Comuna Do Luínga (7x7), Zona De Produção Agrícola	61.341.789,00	

DOTAÇÃO ORÇAMENTAL POR ORGÃO	
PROGRAMA DE INVESTIMENTOS PÚBLICOS	
Município / Projecto / Actividade	Total
Asfaltagem Da Vila De Camabatela, Via De Acesso Ao Hospital Regional De Camabatela 2km	63.055.651,00
Banga	633.332.017,00
Construção Da Linha De Fomecimento De Energia Eléctrica Da Banga	114.276.127,00
Terraplanagem Da Estrada Banga/Caboco/Aldeia Nova-Banga	108.182.608,00
Construção E Apetrechamento De Uma Escola Primária Com 7 Salas De Aula	79.269.703,00
Construção De Escolas De 7 Salas De Aulas No Município De Banga-Pcep/Cuanza Norte	53.585.942,00
Construção De Escolas De 12 Salas De Aulas No Município De Banga-Pcep/Cuanza Norte	158.539.412,00
Construção E Apetrechamento De Uma Morgue No No Município Da Banga (6 Gavetas)	79.269.703,00
Programa Água Para Todos No Município De Banga- Cuanza Norte	15.312.512,00
Construção Do Hospital Municipal Da Banga	24.896.010,00
Bolongongo	877.144.117,00
Construção E Apetrechamento De Uma Morgue No Hospital Bolongongo (6 Gavetas)	79.041.750,00
Terraplanagem Das Vias De Acesso Ao Município (60km) - Bolongongo/Terreiro/Quiquiamba	144.866.907,00
Construção E Apetrechamento De Escolas De 7 Salas De Aulas No Município De Bolongongo-Pcep/Cuanza Norte	78.669.815,00
Construção E Apetrechamento De Escolas De 12 Salas De Aulas No Município De Bolongongo-Pcep/Cuanza Norte	148.878.256,00
Construção Da Linha De Fomecimento De Energia Eléctrica No Bolongongo	136.859.186,00
Construção E Apetrechamento De Uma Escola Primária Com 7 Salas -Bolongongo	148.970.403,00
Programa Água Para Todos Do Município De Bolongongo-Cuanza Norte	69.928.725,00
Aquisição De Equipamentos Hospitalares (Rx, Ecografos, Laboratórios) - Bolongongo	69.929.075,00
Cambambe	1.827.291.288,00
Construção De Escolas De 7 Salas De Aulas No Município De Cambambe-Pcep/Cuanza Norte	226.582.812,00
Construção Da Casa Da Juventude Em Cambambe	43.463.742,00
Construção De Escolas De 12 Salas De Aulas No Município De Cambambe-Pcep/Cuanza Norte	135.025.071,00
Reabilitação E Apetrechamento Do Hospital Municipal Do Dondo - Cambambe	249.308.434,00
Construção E Apetrechamento De Uma Escola Primária Com 7 Salas De Aula-Cambambe	148.527.577,00
Construção E Apetrechamento De Uma Escola De 22 Salas De Aula/Dondo-Cambambe	216.040.114,00
Construção E Apetrechamento De Escola Primária Com 12 Salas De Aula - Cambambe	189.035.101,00
Conclusão E Apetrechamento De Uma Escola De 12 Salas De Aula No Bairro Cacesse/Dondo-Cambambe	511.288.379,00
Programa Água Para Todos Do Município De Cambambe	108.020.058,00
Cazengo	3.173.448.608,00
Construção De Escolas De 7 Salas De Aulas No Município De Cazengo-Pcep/Cuanza Norte	25.445.407,00
Construção De Um Aterro Sanitário-Cazengo	138.500.450,00
Construção E Apetrechamento De Uma Escola Secundária No Cuanza Norte	147.332.989,00
Construção De Infra-Estruturas 200 Fogos Cuanza Norte 2015	767.991.817,00
Construção De 1 Escola Com 30 Salas De Aulas Em Ndalatando	93.164.894,00
Construção E Apetrechamento De 1 Centro Medico No Catome De Cima	94.217.491,00
Construção E Apetrechamento De Uma Morgue No Hospital Sassa (6 Gavetas) - Cazengo	158.521.345,00
Terraplanagem E Construção Da Passagem Hidráulica Bairro 11 De Novembro/ 28 De Agosto	126.757.733,00
Aproveitamento Das Águas De Santa Isabel, Reforço Do Abastecimento De Água A N'Dalatando	118.568.945,00
Asfaltagem Das Ruas Do Bairro Da Juventude.	112.569.680,00
Construção De Escolas De 12 Salas De Aulas No Município De Cazengo-Pcep/Cuanza Norte	250.732.046,00
Construção E Apetrechamento De Uma Escola De 22 Salas De Aula No Cazengo	161.701.196,00
Reabilitação E Ampliação Da Escola Superior Politécnica	105.488.909,00

DOTAÇÃO ORÇAMENTAL POR ORGÃO	
PROGRAMA DE INVESTIMENTOS PÚBLICOS	
Município / Projecto / Actividade	Total
Desassoreamento De 10 Km Das Valas Do Município-Cazengo	108.204.997,00
Reabilitação E Ampliação Da Escola Secundaria De 14 Salas Do Iº E IIº Ciclo Do Bairro Tenga	98.457.535,00
Construção E Apetrechamento De Uma Escola De 22 Salas De Aula Em Ndalatando	159.227.979,00
Programa Água Para Todos Do Município Do Cazengo	125.121.156,00
Construção E Apetrechamento De Uma Morgue No Hospital Sanatório (6 Gavetas)	165.587.677,00
Asfaltagem Do Bairro Da Juventude, E Hospital Do Sassa	23.322.543,00
Construção E Apetrechamento De Uma Morgue Para O Hospital Provincial Do Cuanza Norte	32.342.672,00
Construção E Apetrechamento De Uma Escola Do Ii Ciclo No Bairro Sambazinga, Município Do Cazengo	160.191.147,00
Golungo Alto	1.333.885.838,00
Construção E Apetrechamento De Uma Escola Primária Com 7 Salas De Aula-Golungo Alto	246.125.258,00
Reabilitação Estrada Terciária Golungo Alto (Açude Até Cerca)	21.847.032,00
Construção De Escolas De 12 Salas De Aulas No Município De Golungo Alto-Pcep/Cuanza Norte	400.108.171,00
Construção De Escolas De 7 Salas De Aulas No Município De Golungo Alto-Pcep/Cuanza Norte	144.410.112,00
Programa Água Para Todos Do Município De Golungo Alto	316.235.601,00
Construção Do Tribunal Municipal Do Golungo Alto	183.138.654,00
Construção Do Hospital Municipal Do Golungo Alto	22.021.010,00
Lucala	1.198.690.006,00
Electrificação De Três Municípios Na Província Do Cuanza Norte	224.614.388,00
Construção De Escolas De 12 Salas De Aulas No Município De Lucala-Pcep/Cuanza Norte	58.620.496,00
Construção E Apetrechamento De 1 Escola De 22 Salas No Samba Cajú	54.434.886,00
Terraplanagem E Construção De Uma Ponte, No Troço Dundo/ Ya Mutulo/Kilessa	128.933.893,00
Reabilitação E Construção 3 Km Das Artérias, Rede De Esgotos E Valas De Drenagem-Lucala	464.419.872,00
Construção E Apetrechamento De 1 Escola 22 Salas No Dondo	69.409.110,00
Construção E Apetrechamento De Uma Escola Primária Com 7 Salas De Aula-Lucala	91.136.626,00
Construção De Escolas De 7 Salas De Aulas No Município De Lucala-Pcep/Cuanza Norte	52.733.597,00
Programa Água Para Todos Do Município De Lucala	35.241.128,00
Construção Do Hospital Municipal Do Lucala	19.146.010,00
Ngonguambo	755.525.485,00
Construção E Apetrechamento De Uma Escola Primária Com 7 Salas De Aula-Ngonguambo	287.758.398,00
Construção De Escolas De 7 Salas De Aulas No Município De Ngonguambo-Pcep/Cuanza Norte	132.666.824,00
Construção De Escolas De 12 Salas De Aulas No Município De Ngonguambo-Pcep/Cuanza Norte	157.762.926,00
Instalação Rede De Distribuição De Energia Eléctrica Ngonguambo	35.139.158,00
Reabilitação Da Estrada Golungo Alto/Ngonguambo, Numa Extensão De 20 Km	22.297.956,00
Programa Água Para Todos Do Município De Ngonguambo	119.900.223,00
Quibala	10.701.469,00
Reabilitação E Expansão Do Sistema Abastecimento De Água De Banga	10.701.469,00
Quiculungo	679.515.928,00
Construção De Escolas De 7 Salas De Aulas No Município De Quiculungo-Pcep/Cuanza Norte	54.045.659,00
Reabilitação Da Estrada Terciária Quiculungo/Bairro Khezo/Sede (Pambo Sonhe/Quiculungo) - 16km	105.774.756,00
Reabilitação Estrada Terciária Quiculungo Bairro Khezo A Sede Com 9km	15.405.340,00
Construção De Escolas De 12 Salas De Aulas No Município De Quiculungo-Pcep/Cuanza Norte	54.045.659,00
Construção E Apetrechamento De Uma Escola Primária Com 7 Salas De Aula-Quiculungo	116.776.623,00
Reabilitação Da Estrada Terciária Da Vila Do Quiculungo, Com 15 Km	158.567.819,00
Programa Água Para Todos Do Município De Quiculungo	62.367.795,00
Aquisição De Equipamentos Hospitalares (Rx, Ecografos, Laboratórios) - Quiculungo	112.532.277,00

DOTAÇÃO ORÇAMENTAL POR ORGÃO		
PROGRAMA DE INVESTIMENTOS PÚBLICOS		
Município / Projecto / Actividade	Total	
Samba Caju	84.542.813,00	
Construção De Escolas De 12 Salas De Aulas No Município De Samba Caju-Pcep/Cuanza Norte	52.839.258,00	
Construção De Escolas De 7 Salas De Aulas No Município De Samba Caju-Pcep/Cuanza Norte	31.703.555,00	
Samba Cajú	500.708.978,00	
Conclusão Da Construção E Apetrechamento De Escola Primária Com 14 Salas De Aula	99.071.630,00	
Construção E Apetrechamento De Uma Escola Primária Com 7 Salas De Aula-Samba Caju	47.554.738,00	
Construção E Apetrechamento De Uma Escola De 22 Salas De Aula Em Samba Cajú	110.960.463,00	
Conclusão Da Construção E Apetrechamento Do Hospital Municipal De Samba Caju	158.515.402,00	
Reabilitação E Expansão Do Sistema Abastecimento De Água De Samba Caju	21.200.903,00	
Programa Água Para Todos Do Município De Samba Caju	63.405.842,00	
Varios Municipios-Nacional	438.438.070,00	
Construção E Reabilitação De Infraestruturas Rurais	438.438.070,00	
DESPESAS DE NATUREZA POR UNIDADE ORÇAMENTAL		
Unidade Orçamental / Natureza	Valor	%
Administração Municipal De Ambaca	2.531.840.443,00	100,00%
Despesas Correntes	1.881.842.487,00	74,33%
Despesas Com O Pessoal	966.185.219,00	38,16%
Contribuições Do Empregador	99.411.273,00	3,93%
Despesas Em Bens E Serviços	816.245.995,00	32,24%
Despesas De Capital	649.997.956,00	25,67%
Investimentos	649.997.956,00	25,67%
Administração Municipal De Banga	1.460.180.946,00	100,00%
Despesas Correntes	945.556.390,00	64,76%
Despesas Com O Pessoal	421.032.625,00	28,83%
Contribuições Do Empregador	55.272.401,00	3,79%
Despesas Em Bens E Serviços	469.247.464,00	32,14%
Subsídios E Transferências Correntes	3.900,00	0,00%
Despesas De Capital	514.624.556,00	35,24%
Investimentos	514.624.556,00	35,24%
Administração Municipal De Bolongongo	1.715.036.458,00	100,00%
Despesas Correntes	955.510.399,00	55,71%
Despesas Com O Pessoal	362.822.246,00	21,16%
Contribuições Do Empregador	45.630.510,00	2,66%
Despesas Em Bens E Serviços	547.057.643,00	31,90%
Despesas De Capital	759.526.059,00	44,29%
Investimentos	759.526.059,00	44,29%
Administração Municipal De Cambambe	4.358.313.342,00	100,00%
Despesas Correntes	2.610.756.307,00	59,90%
Despesas Com O Pessoal	1.542.160.676,00	35,38%
Contribuições Do Empregador	122.876.012,00	2,82%

DOTAÇÃO ORÇAMENTAL POR ORGÃO		
DESPESAS DE NATUREZA POR UNIDADE ORÇAMENTAL		
Unidade Orçamental / Natureza	Valor	%
Despesas Em Bens E Serviços	945.719.619,00	21,70%
Despesas De Capital	1.747.557.035,00	40,10%
Investimentos	1.747.557.035,00	40,10%
Unidade Orçamental / Natureza	Valor	%
Administração Municipal De Cazengo	5.651.764.736,00	100,00%
Despesas Correntes	3.778.856.034,00	66,86%
Despesas Com O Pessoal	2.521.390.336,00	44,61%
Contribuições Do Empregador	234.862.030,00	4,16%
Despesas Em Bens E Serviços	1.022.603.668,00	18,09%
Despesas De Capital	1.872.908.702,00	33,14%
Investimentos	1.872.908.702,00	33,14%
Unidade Orçamental / Natureza	Valor	%
Administração Municipal De Lucala	2.435.769.411,00	100,00%
Despesas Correntes	1.616.540.744,00	66,37%
Despesas Com O Pessoal	737.387.627,00	30,27%
Contribuições Do Empregador	74.792.936,00	3,07%
Despesas Em Bens E Serviços	804.336.781,00	33,02%
Subsídios E Transferências Correntes	23.400,00	0,00%
Despesas De Capital	819.228.667,00	33,63%
Investimentos	819.228.667,00	33,63%
Unidade Orçamental / Natureza	Valor	%
Administração Municipal De Ngonguembo	2.043.393.695,00	100,00%
Despesas Correntes	1.322.227.519,00	64,71%
Despesas Com O Pessoal	496.927.174,00	24,32%
Contribuições Do Empregador	46.751.327,00	2,29%
Despesas Em Bens E Serviços	778.544.143,00	38,10%
Subsídios E Transferências Correntes	4.875,00	0,00%
Despesas De Capital	721.166.176,00	35,29%
Investimentos	721.166.176,00	35,29%
Unidade Orçamental / Natureza	Valor	%
Administração Municipal De Quiculungo	1.972.562.539,00	100,00%
Despesas Correntes	1.281.425.328,00	64,96%
Despesas Com O Pessoal	631.486.824,00	32,01%
Contribuições Do Empregador	55.021.965,00	2,79%
Despesas Em Bens E Serviços	594.816.539,00	30,15%
Subsídios E Transferências Correntes	100.000,00	0,01%
Despesas De Capital	691.137.211,00	35,04%
Investimentos	691.137.211,00	35,04%
Unidade Orçamental / Natureza	Valor	%
Administração Municipal De Samba Cajú	1.888.380.476,00	100,00%
Despesas Correntes	1.315.611.399,00	69,67%
Despesas Com O Pessoal	761.769.576,00	40,34%
Contribuições Do Empregador	64.891.493,00	3,44%
Despesas Em Bens E Serviços	488.950.330,00	25,89%

DOTAÇÃO ORÇAMENTAL POR ORGÃO		
DESPESAS DE NATUREZA POR UNIDADE ORÇAMENTAL		
Unidade Orçamental / Natureza	Valor	%
Despesas De Capital	572.769.077,00	30,33%
Investimentos	572.769.077,00	30,33%
Unidade Orçamental / Natureza	Valor	%
Administração Municipal Do Golungo Alto	2.441.288.506,00	100,00%
Despesas Correntes	1.384.778.306,00	56,72%
Despesas Com O Pessoal	703.559.344,00	28,82%
Contribuições Do Empregador	70.114.008,00	2,87%
Despesas Em Bens E Serviços	611.104.954,00	25,03%
Despesas De Capital	1.056.510.200,00	43,28%
Investimentos	1.056.510.200,00	43,28%
Unidade Orçamental / Natureza	Valor	%
Gabinete Provincial Da Saúde Cuanza Norte	1.385.196.435,00	100,00%
Despesas Correntes	1.385.196.435,00	100,00%
Despesas Com O Pessoal	874.695.781,00	63,15%
Contribuições Do Empregador	44.737.654,00	3,23%
Despesas Em Bens E Serviços	465.750.000,00	33,62%
Subsídios E Transferências Correntes	13.000,00	0,00%
Unidade Orçamental / Natureza	Valor	%
Gabinete Provincial De Educação Do Cuanza Norte	5.128.959.885,00	100,00%
Despesas Correntes	5.128.959.885,00	100,00%
Despesas Com O Pessoal	4.473.799.578,00	87,23%
Contribuições Do Empregador	301.185.417,00	5,87%
Despesas Em Bens E Serviços	353.970.015,00	6,90%
Subsídios E Transferências Correntes	4.875,00	0,00%
Unidade Orçamental / Natureza	Valor	%
Governo Provincial Do Cuanza-Norte	8.972.974.021,00	100,00%
Despesas Correntes	5.965.931.140,00	66,49%
Despesas Com O Pessoal	2.539.852.828,00	28,31%
Contribuições Do Empregador	161.270.289,00	1,80%
Despesas Em Bens E Serviços	2.604.566.030,00	29,03%
Subsídios E Transferências Correntes	660.241.993,00	7,36%
Despesas De Capital	3.007.042.881,00	33,51%
Investimentos	3.007.042.881,00	33,51%
Unidade Orçamental / Natureza	Valor	%
Hospital Provincial Do Cuanza-Norte	1.429.682.065,00	100,00%
Despesas Correntes	1.429.682.065,00	100,00%
Despesas Com O Pessoal	981.616.499,00	68,66%
Contribuições Do Empregador	40.534.315,00	2,84%
Despesas Em Bens E Serviços	407.531.251,00	28,51%
Unidade Orçamental / Natureza	Valor	%
Instituto Técnico Agrário Do Cuanza Norte	876.524.061,00	100,00%
Despesas Correntes	876.524.061,00	100,00%
Despesas Com O Pessoal	401.511.832,00	45,81%
Contribuições Do Empregador	9.262.227,00	1,06%
Despesas Em Bens E Serviços	465.750.002,00	53,14%

DOTAÇÃO ORÇAMENTAL POR ORGÃO

Órgão: Governo Provincial De Malanje

RECEITA POR NATUREZA ECONÓMICA

Natureza	Valor	%
Total Geral:	638.033.030,00	100,00%
Receitas Correntes	638.033.030,00	100,00%
Receita Tributária	588.023.971,00	92,16%
Impostos	580.982.424,00	91,06%
Taxas Custas E Emolumentos	2.310.243,00	0,36%
Receita Parafiscal	4.731.304,00	0,74%
Receita De Serviços	50.009.059,00	7,84%
Receitas De Serviços Comunitários	2.918.078,00	0,46%
Receita De Serviços Diversos	47.090.981,00	7,38%

DESPESAS POR NATUREZA ECONÓMICA

Natureza	Valor	%
Total Geral:	59.243.411.290,00	100,00%
Despesas Correntes	45.657.924.104,00	77,07%
Despesas Com O Pessoal	20.349.076.053,00	34,35%
Despesas Com O Pessoal Civil	20.349.076.053,00	34,35%
Contribuições Do Empregador	1.911.889.114,00	3,23%
Contribuições Do Empregador Para A Segurança Social	1.911.889.114,00	3,23%
Despesas Em Bens E Serviços	21.653.635.214,00	36,55%
Bens	11.017.140.613,00	18,60%
Serviços	10.636.494.601,00	17,95%
Subsídios E Transferências Correntes	1.743.323.723,00	2,94%
Subsídios	15.751.570,00	0,03%
Transferências Correntes	1.727.572.153,00	2,92%
Despesas De Capital	13.585.487.186,00	22,93%
Investimentos	13.482.628.671,00	22,76%
Aquisição De Bens De Capital Fixo	13.482.628.671,00	22,76%
Outras Despesas De Capital	102.858.515,00	0,17%

DESPESAS POR FUNÇÃO

Função	Valor	%
Total Geral:	59.243.411.290,00	100,00%
Serviços Públicos Gerais	10.198.870.512,00	17,22%
Órgãos Executivos	10.155.030.849,00	17,14%
Serviços Gerais	43.839.663,00	0,07%
Segurança E Ordem Pública	42.710.481,00	0,07%
Serviços De Protecção Civil	42.710.481,00	0,07%
Educação	20.802.711.382,00	35,11%
Ensino Primário	6.945.969.642,00	11,72%
Ensino Secundário	12.769.209.414,00	21,55%
Serviços Subsidiários À Educação	651.383.054,00	1,10%
Ensino Técnico-Profissional	102.640.833,00	0,17%
Educação Especial	333.508.439,00	0,56%
Saúde	18.970.063.828,00	32,02%
Serviços Hospitalares Gerais	5.135.641.300,00	8,67%
Serviços Hospitalares Especializados	297.534.448,00	0,50%
Serviços De Centros Médicos E De Maternidade	1.313.149.779,00	2,22%

DOTAÇÃO ORÇAMENTAL POR ORGÃO		
DESPESAS POR PROGRAMA		
Programa	Valor	%
Total Geral:	59.243.411.290,00	100,00%
Acção Social, Saúde E Desporto Escolar	190.494.548,00	0,32%
Acções Correntes	39.841.191.120,00	67,25%
Capacitação Institucional E Valorização Dos Recursos Humanos Na Administração Pública	180.463.121,00	0,30%
Combate Às Grandes Endemias Pela Abordagem Das Determinantes Da Saúde	10.328.873,00	0,02%
Construção E Reabilitação De Edifícios Públicos E Equipamentos Sociais	430.620.332,00	0,73%
Construção E Reabilitação De Infraestruturas Rodoviárias	3.306.375.847,00	5,58%
Desenvolvimento Da Aquicultura Sustentável	28.792.343,00	0,05%
Desenvolvimento Da Rede Urbana	122.282.263,00	0,21%
Desenvolvimento Do Ensino Secundário Geral	547.832.155,00	0,92%
Desenvolvimento Integral Da Juventude	562.974.460,00	0,95%
Desenvolvimento Local E Combate À Pobreza	4.687.999.277,00	7,91%
Expansão Do Abastecimento De Água Nas Áreas Urbanas, Sedes De Município E Áreas Rurais	903.025.541,00	1,52%
Expansão Do Acesso À Energia Eléctrica Nas Áreas Urbanas, Sedes De Município E Áreas Rurais	218.921.334,00	0,37%
Fomento Da Arte E Das Indústrias Culturais E Criativas	8.505.624,00	0,01%
Fomento Da Exploração E Gestão Sustentável De Recursos Florestais	60.114.021,00	0,10%
Fomento Da Produção Agrícola	59.185.285,00	0,10%
Fomento Da Produção Pecuária	15.598.940,00	0,03%
Melhoria Da Assistência Médica E Medicamentosa	2.059.044.619,00	3,48%
Melhoria Da Qualidade E Desenvolvimento Do Ensino Primário	4.779.376.538,00	8,07%
Melhoria Da Saúde Materno-Infantil E Nutrição	279.688.756,00	0,47%
Melhoria Do Bem-Estar Dos Antigos Combatentes E Veteranos Da Pátria	25.861.614,00	0,04%
Melhoria Do Serviço Público Nacional Da Comunicação Social	8.896.484,00	0,02%
Melhoria Do Sistema Geodésico E Cartográfico Nacional	20.598.040,00	0,03%
Melhoria E Desenvolvimento Do Ensino Técnico-Profissional	147.066.907,00	0,25%
Prevenção De Riscos E Protecção Ambiental	441.869.667,00	0,75%
Protecção E Promoção De Direitos Da Criança	202.473.560,00	0,34%
Valorização Da Família E Reforço Das Competências Familiares	103.830.021,00	0,18%
DESPESAS DE FUNCIONAMENTO E DE APOIO AO DESENVOLVIMENTO		
Projecto / Actividade	Valor	%
Total Geral:	45.102.617.291,00	100,00%
Acompanhamento E Monitoria Da Auto-Construção Dirigida	11.363.235,00	0,03%
Administração Geral	22.613.692.070,00	50,14%
Apetreçamento Das Unidades Escolares	249.994.973,00	0,55%
Apetreçamento De 15 Laboratórios E Oficinas / Malanje	17.499.563,00	0,04%
Apetreçamento De Edifícios Administrativos / Malanje	20.702.388,00	0,05%
Apetreçamento De Unidades Hospitalares	259.452.228,00	0,58%
Aplicação De Sinalização Na Via Pública	37.844.215,00	0,08%
Apoio A Crianças, Idosos, Portadores De Deficiência E Repatriados	61.119.540,00	0,14%
Apoio Aos Desfiles De Carnaval Nas Províncias	20.652.735,00	0,05%
Apoio As Acções De Cidadania	236.333.274,00	0,52%
Apoio À Primeira Infância	23.316.169,00	0,05%
Apoio Às Questões De Género E Promoção Da Mulher	35.448.955,00	0,08%
Apoio Às Famílias Vítimas Calamidades E Catástrofes Naturais	42.710.481,00	0,09%
Aquisição De 500 Carteiras/Mucari - Malanje	54.975.983,00	0,12%
Aquisição De Acervo Bibliográfico	75.890.989,00	0,17%
Aquisição De Equipamentos De Precisão Geodésica	20.598.040,00	0,05%

DOTAÇÃO ORÇAMENTAL POR ORGÃO		
DESPESAS DE FUNCIONAMENTO E DE APOIO AO DESENVOLVIMENTO		
Projecto / Actividade	Valor	%
Aquisição De Equipamentos Destinados À Segurança Rodoviária	18.001.746,00	0,04%
Campanha De Vacinação Animal	15.598.940,00	0,03%
Capacitação Dos Funcionários Em Vários Módulos	87.250.396,00	0,19%
Celebração De Datas Comemorativas	164.727.591,00	0,37%
Criação De Perímetros Florestais E Espaços Verdes	35.061.980,00	0,08%
Cuidados Primários De Saúde.	1.096.700.709,00	2,43%
Divulgação E Sensibilização Sobre As Artes Culturais	8.505.624,00	0,02%
Elaboração Do Plano De Electrificação Rural	5.999.400,00	0,01%
Encargos Administrativo Com O Programa De Combate A Pobreza No Município	278.348.803,00	0,62%
Fomento Da Agricultura, Pecuária E Pescas	571.829.986,00	1,27%
Fomento Da Piscicultura Familiar	28.792.343,00	0,06%
Fomento Da Produção Agropecuária	13.652.935,00	0,03%
Fomento Da Produção Do Algodão	30.265.425,00	0,07%
Fomento Da Produção Do Arroz	15.266.925,00	0,03%
Fomento Das Acções Culturais, Desportivas E Promoção Do Turismo	212.726.035,00	0,47%
Formação De 46 Alfabetizadores Em Língua Gestual E Código Braile	8.124.188,00	0,02%
Implementação Do Plano De Formação De Quadros	17.385.393,00	0,04%
Infomatização De Controlo E Gestão De Projecto	35.231.934,00	0,08%
Merenda Escolar - Pcp	651.383.054,00	1,44%
Modernização E Reforço Da Capacidade Institucional	40.595.398,00	0,09%
Operação E Manutenção Geral Dos Serviços	5.251.005.263,00	11,64%
Prestação De Serviço Da Saúde	8.872.967.219,00	19,67%
Prestação De Serviços De Ensino	3.012.745.474,00	6,68%
Promoção Do Genero E Empoderamento Da Mulher	546.175.065,00	1,21%
Prémio Provincial De Jornalismo	8.896.484,00	0,02%
Reintegração De Ex-Militares	25.861.614,00	0,06%
Requalificação E Fomento De Polígonos Florestais.	25.052.041,00	0,06%
Terraplanagem De Vias Secundárias E Terciárias	242.870.488,00	0,54%
PROGRAMA DE INVESTIMENTOS PÚBLICOS		
Município / Projecto / Actividade	Total	
Total Geral:	14.140.793.999,00	
Caculama	306.485.752,00	
Conclusão E Apetrechamento Da Residência Dos Enfermeiros Do Bairro Xissa	57.948.908,00	
Conclusão E Apetrechamento Do Posto De Saúde Do Bairro Xissa	109.459.620,00	
Conclusão E Apetrechamento Da Residência Dos Enfermeiros Do Bairro Sassa Damba	20.603.873,00	
Conclusão E Apetrechamento Do Posto De Saúde Do Bairro Sassa Damba	118.473.351,00	
Cacuso	959.671.428,00	
Construção De Uma Escola Do 2º Ciclo Em Cacuso Malanje	14.124.596,00	
Construção E Apetrechamento Centro Materno Infantil De Cacuso/Malanje	183.574.155,00	
Construção Da Praça Pública Na Sede Municipal De Cacuso - Malanje	66.436.302,00	
Reabilitação E Expansão Do Sistema De Abastecimento Água De Cacuso	220.289.144,00	
Construção De Escolas De 7 Salas De Aulas No Município De Pungo A Ndongo /Pcep	65.562.201,00	
Construção De Escolas De 12 Salas De Aulas No Município De Cacuso /Pcep	183.574.158,00	
Construção E Apetrechamento De Um Posto De Saúde Do Tipo A Cacuso - Malanje	113.055.436,00	
Construção E Apetrechamento De Um Posto De Saúde Do Tipo B Cacuso - Malanje	113.055.436,00	

DOTAÇÃO ORÇAMENTAL POR ORGÃO	
PROGRAMA DE INVESTIMENTOS PÚBLICOS	
Município / Projecto / Actividade	Total
Cahombo	849.874.220,00
Construção E Apetrechamento De Uma Sala Para Pequenas Cirurgias	116.390.465,00
Construção De Escolas De 12 Salas De Aulas No Município De Cahombo /Pcep	101.000.000,00
Construção De Uma Escola De 7 Salas De Aulas No Município De Cahombo - Pcep	235.205.848,00
Terraplanagem De 135 Km De Estrada Com 24 Pontes De 15m E 20 Pontões De 30m	180.000.000,00
Construção De 4 Pontos De Sistema De Água	217.277.907,00
Calandula	1.349.036.479,00
Construção Rede De Distribuição De Energia Electrica Calandula	59.091.183,00
Construção De Escolas De 7 Salas De Aulas No Município De Calandula /Pcep	492.728.344,00
Construção De Uma Escola Do 2º Ciclo Em Kalandula Malanje	48.458.398,00
Construção De Escolas De 12 Salas De Aulas No Município De Calandula /Pcep	291.094.803,00
Construção E Apetrechamento Do Centro Médico Polivalente De Kalandula/Malanje	238.538.935,00
Terraplanagem Da Via Da Comuna Luquinje (75km) Com 12 Pontões De 4m Cada	219.124.816,00
Cambundi Catembo	954.403.539,00
Construção De Escolas De 12 Salas De Aulas No Município De Cambundi Catembo /Pcep	146.397.176,00
Conclusão E Apetrechamento Do Edifício Da Administração Municipal	146.485.683,00
Terraplanagem Das Vias Terciárias De Tondicuriindi Comuna Sede	176.303.124,00
Construção E Apetrechamento De Um Posto De Saúde Do Tipo A	170.423.460,00
Terraplanagem Das Vias Terciárias Da Comuna De Quitapa	180.621.192,00
Construção De Escolas De 7 Salas De Aulas No Município De Cambundi Catembo /Pcep	134.172.904,00
Cangandala	952.607.489,00
Terraplanagem Das Vias Cangandala/Bembo 85 Km	187.603.875,00
Construção Rede De Distribuição De Energia Electrica Cangandala	56.725.864,00
Construção De Escolas De 12 Salas De Aulas No Município De Cangandala /Pcep	278.630.110,00
Terraplanagem Da Vias Cangandala /Caribo/Culamajia 60 Km	207.344.604,00
Construção De Escolas De 7 Salas De Aulas No Município De Cangandala /Pcep	222.303.036,00
Kiwaba Nzoji	486.894.751,00
Construção De 10 Pequenos Sistemas De Água	40.050.663,00
Reabilitação De Uma Pontes De 15 Metros Em Kiwaba Nzoji	80.101.328,00
Construção De 1 Escola De 12 Salas De Aulas No Município De Kiwaba Nzoji /Pcep	50.063.330,00
Construção De 1 Escola De 7 Salas De Aulas No Município De Kiwaba Nzoji /Pcep	34.376.819,00
Reabilitação De Uma Pontes De 30 Metros Em Kiwaba Nzoji	88.111.460,00
Terraplanagem De 63 Km Em Kiwaba Nzoji	126.615.155,00
Construção De 2 Pequenos Sistemas De Água	30.075.996,00
Construção E Apetrechamento De 1 Escola De 12 Salas De Aulas No Município De Kiwaba Nzoji Comuna Do Mufuma	18.750.000,00
Construção E Apetrechamento De 1 Escola De 7 Salas De Aulas No Município De Kiwaba Nzoji Comuna Do Mufuma	18.750.000,00
Kunda Dya Baze	631.928.004,00
Construção De Escolas De 7 Salas De Aulas No Município De Cunda Dia Base-Pcep/Malanje	86.251.058,00
Construção De Escolas De 12 Salas De Aulas No Município De Cunda Dia Base-Pcep/Malanje	106.607.589,00
Terraplanagem De 87 Km De Estradas Em Kunda Dya Baze	65.696.830,00
Construção De Um Posto De Saúde, No Sector Do Taka	95.172.174,00
Construção De Escolas De 12 Salas De Aulas No Município De Cunda Dya Baze /Pcep	66.153.144,00
Construção De 15 Km De Estrada Da Sede Municipal/Sector Máquina	61.323.496,00
Construção De Escolas De 7 Salas De Aulas No Município De Cunda Dia Base /Pcep	57.500.715,00

DOTAÇÃO ORÇAMENTAL POR ORGÃO	
PROGRAMA DE INVESTIMENTOS PÚBLICOS	
Município / Projecto / Actividade	Total
Terraplanagem De 87 Km De Estradas Em Cunda Dia Base	93.222.998,00
Luquembo	992.250.502,00
Construção De Escolas De 7 Salas De Aulas No Município De Luquembo /Pcep	225.657.200,00
Terraplanagem Da Estrada De Cunga Palanca 60 Km Capunda/Cunga Palanca	125.042.219,00
Construção E Apetrechamento Centro Materno Infantil/ Luquembo	96.114.601,00
Terraplanagem Da Estrada Sector De Luquembo Soba 20 Km Sede Municipal/Sector Do Luquembo Soba	125.042.219,00
Terraplanagem Da Estrada De Quimbango (60 Km) Capunda/Quimbango	125.042.219,00
Construção De Escolas De 12 Salas De Aulas No Município De Luquembo /Pcep	295.352.044,00
Malanje	3.143.864.538,00
Desassoreamento Do Rio Malanje	441.869.667,00
Construção De 1 Internato No Lombe Em Malanje	20.742.778,00
Construção E Instalações Dos Serviços De Apoio Acção Social Escolar/Malanje	190.494.548,00
Construção Da Central De Esterilização Hospitalar De Malanje	31.859.208,00
Construção De Um Centro De Reabilitação Física De Malanje	66.034.764,00
Requalificação Do Parque Infantil Pioneiro Zeca	141.566.081,00
Construção Apetrechamento Casa Da Juventude De Malanje	562.974.460,00
Construção Da Escola Provincial De Educação Física/Malanje	129.567.344,00
Reabilitação E Apetrechamento Da Escola Comandante Gika N° 108	73.673.389,00
Terraplanagem De Vias No Município (120 Km)	141.566.081,00
Construção Casa Apoio A Crianças Sem Cuidados Parentais Malanje	181.730.782,00
Estudo E Projecto Para Construção Centro Psiquiatrico De Malanje	10.328.873,00
Construção De Escolas De 7 Salas De Aulas No Município De Malanje /Pcep	58.938.711,00
Asfaltagem (Recelagem) De 50 Km De Estrada Na Cidade De Malanje	178.255.205,00
Reabilitação E Apetrechamento De 6 Escolas Do Ensino Primário	287.585.573,00
Reconstrução Da Escola Hoji Ya Henda Em Malanje	140.511.697,00
Construção De Uma Escola De Ensino Especial Em Malanje	325.384.251,00
Construção De Um Refeitório No Lombe / Malanje	26.340.512,00
Construção De Dois Sistema De Água Nos Bairros Cambundi Do Cuije E Vila Matilde	75.501.903,00
Construção De Uma Ponte Metalica De 20m Sobre O Rio N'Gola Luiji	58.938.711,00
Marimba	611.901.456,00
Construção De Uma Escola De 7 Salas De Aulas No Município De Marimba - Pcep	106.331.369,00
Terraplanagem Do Troço Marimba / Tembo-Aluma, 115 Km	64.546.240,00
Reabilitação E Ampliação Do Hospital Municipal De Marimba	151.958.401,00
Terraplanagem Do Troço Marimba / Dala Samba, 124 Km	95.130.849,00
Terraplanagem Do Troço Marimba / Cambo-Sunjinje, 66 Km	63.002.705,00
Construção De Uma Escola De 12 Salas De Aulas No Município De Marimba - Pcep	130.931.892,00
Massango	607.976.928,00
Construção De Escolas De 7 Salas De Aulas No Município De Massango /Pcep	136.723.060,00
Construção De Escolas De 12 Salas De Aulas No Município De Massango /Pcep	86.627.550,00
Construção De Um Sistema De Água No Kinguengue	139.885.987,00
Construção De Um Posto De Saúde Tipo A	144.379.250,00
Reabilitação Das Vias (62 Km) Massango Kihuhu E Davio A Kinguengue 85 Km	100.361.081,00
Mucari	534.996.159,00
Construção De Um Cic Cec Em Kaculama - Malanje	13.362.075,00

DOTAÇÃO ORÇAMENTAL POR ORGÃO	
PROGRAMA DE INVESTIMENTOS PÚBLICOS	
Município / Projecto / Actividade	Total
Construção De Escolas De 7 Salas De Aulas No Município De Mucari /Pcep	162.122.814,00
Construção De Escolas De 12 Salas De Aulas No Município De Mucari /Pcep	161.600.460,00
Construção E Apetrechamento Do Posto De Saúde	150.808.305,00
Terraplanagem / Reabilitação De 83 Km De Estrada	47.102.505,00
Quela	538.507.025,00
Construção De Escolas De 12 Salas De Aulas No Município De Quela /Pcep	116.679.438,00
Terraplanagem E Reabilitação De 155 Km	110.290.082,00
Construção De Escolas De 7 Salas De Aulas No Município De Quela /Pcep	107.068.009,00
Construção De Pequenos Sistemas De Água Em Duas Aldeias Do Quela - Malanje	43.965.747,00
Construção De Uma Escola Do Segundo Ciclo No Quela	24.525.555,00
Construção De Pequenos Sistemas De Água No Quela	40.583.763,00
Construção De 2 Psa Nas Sedes Comuns Moma E Bângalas	95.394.431,00
Quirima	654.360.556,00
Construção De Escolas De 7 Salas De Aulas No Município De Quirima /Pcep	109.745.289,00
Reabilitação Da Estrada Quirima/Luquembo (60km)	66.409.652,00
Construção De Escolas De 12 Salas De Aulas No Município De Quirima /Pcep	119.722.015,00
Ampliação Do Sistema De Iluminação Pública Na Sede Municipal	97.104.887,00
Reabilitação Da Estrada Quirima -Sautar (58 Km)	96.706.713,00
Construção De Um Centro De Saúde No Sautar	101.430.805,00
Construção De Um Parque Infantil	63.241.195,00
Vários Municípios-Nacional	533.750.700,00
Construção E Reabilitação De Infraestruturas Rurais	533.750.700,00
Vários Municípios-Malanje	32.284.473,00
Construção De 3 Residências Protocolares / Malanje	32.284.473,00

DESPESAS DE NATUREZA POR UNIDADE ORÇAMENTAL

Unidade Orçamental / Natureza	Valor	%
Administração Municipal De Cacuso	2.042.869.127,00	100,00%
Despesas Correntes	1.194.226.497,00	58,46%
Despesas Com O Pessoal	398.065.569,00	19,49%
Contribuições Do Empregador	33.450.480,00	1,64%
Despesas Em Bens E Serviços	762.710.448,00	37,34%
Despesas De Capital	848.642.630,00	41,54%
Investimentos	848.642.630,00	41,54%
Unidade Orçamental / Natureza	Valor	%
Administração Municipal De Cahombo	1.412.001.219,00	100,00%
Despesas Correntes	814.351.734,00	57,67%
Despesas Com O Pessoal	222.511.371,00	15,76%
Contribuições Do Empregador	19.937.403,00	1,41%
Despesas Em Bens E Serviços	571.846.060,00	40,50%
Subsídios E Transferências Correntes	56.900,00	0,00%
Despesas De Capital	597.649.485,00	42,33%
Investimentos	597.649.485,00	42,33%
Unidade Orçamental / Natureza	Valor	%
Administração Municipal De Calandula	2.148.989.121,00	100,00%

DOTAÇÃO ORÇAMENTAL POR ORGÃO		
DESPESAS DE NATUREZA POR UNIDADE ORÇAMENTAL		
Unidade Orçamental / Natureza	Valor	%
Despesas Correntes	1.137.213.264,00	52,92%
Despesas Com O Pessoal	345.865.515,00	16,09%
Contribuições Do Empregador	28.209.496,00	1,31%
Despesas Em Bens E Serviços	761.311.053,00	35,43%
Subsídios E Transferências Correntes	1.827.200,00	0,09%
Despesas De Capital	1.011.775.857,00	47,08%
Investimentos	1.011.775.857,00	47,08%
Unidade Orçamental / Natureza	Valor	%
Administração Municipal De Cambundi Catembo	1.703.423.806,00	100,00%
Despesas Correntes	718.519.617,00	42,18%
Despesas Com O Pessoal	219.264.202,00	12,87%
Contribuições Do Empregador	20.652.167,00	1,21%
Despesas Em Bens E Serviços	477.994.148,00	28,06%
Subsídios E Transferências Correntes	609.100,00	0,04%
Despesas De Capital	984.904.189,00	57,82%
Investimentos	984.904.189,00	57,82%
Unidade Orçamental / Natureza	Valor	%
Administração Municipal De Cangandala	1.857.361.473,00	100,00%
Despesas Correntes	859.879.611,00	46,30%
Despesas Com O Pessoal	300.838.868,00	16,20%
Contribuições Do Empregador	20.930.210,00	1,13%
Despesas Em Bens E Serviços	538.041.133,00	28,97%
Subsídios E Transferências Correntes	69.400,00	0,00%
Despesas De Capital	997.481.862,00	53,70%
Investimentos	962.481.862,00	51,82%
Outras Despesas De Capital	35.000.000,00	1,88%
Unidade Orçamental / Natureza	Valor	%
Administração Municipal De Kiwaba Nzoji	1.314.330.467,00	100,00%
Despesas Correntes	770.793.086,00	58,65%
Despesas Com O Pessoal	262.916.282,00	20,00%
Contribuições Do Empregador	22.490.315,00	1,71%
Despesas Em Bens E Serviços	483.870.169,00	36,81%
Subsídios E Transferências Correntes	1.516.320,00	0,12%
Despesas De Capital	543.537.381,00	41,35%
Investimentos	543.537.381,00	41,35%
Unidade Orçamental / Natureza	Valor	%
Administração Municipal De Kunda Dya Base	1.424.909.099,00	100,00%
Despesas Correntes	920.567.280,00	64,61%
Despesas Com O Pessoal	268.163.089,00	18,82%
Contribuições Do Empregador	25.582.570,00	1,80%
Despesas Em Bens E Serviços	626.559.971,00	43,97%
Subsídios E Transferências Correntes	261.650,00	0,02%
Despesas De Capital	504.341.819,00	35,39%
Investimentos	504.341.819,00	35,39%

DOTAÇÃO ORÇAMENTAL POR ORGÃO		
DESPESAS DE NATUREZA POR UNIDADE ORÇAMENTAL		
Unidade Orçamental / Natureza	Valor	%
Administração Municipal De Luquembo	1.923.740.932,00	100,00%
Despesas Correntes	974.104.381,00	50,64%
Despesas Com O Pessoal	393.743.216,00	20,47%
Contribuições Do Empregador	35.423.750,00	1,84%
Despesas Em Bens E Serviços	543.687.415,00	28,26%
Subsídios E Transferências Correntes	1.250.000,00	0,06%
Despesas De Capital	949.636.551,00	49,36%
Investimentos	949.636.551,00	49,36%
Unidade Orçamental / Natureza	Valor	%
Administração Municipal De Malanje	3.227.541.608,00	100,00%
Despesas Correntes	2.112.388.842,00	65,45%
Despesas Com O Pessoal	825.428.499,00	25,57%
Contribuições Do Empregador	96.269.939,00	2,98%
Despesas Em Bens E Serviços	1.187.018.679,00	36,78%
Subsídios E Transferências Correntes	3.671.725,00	0,11%
Despesas De Capital	1.115.152.766,00	34,55%
Investimentos	1.115.152.766,00	34,55%
Unidade Orçamental / Natureza	Valor	%
Administração Municipal De Marimba	1.436.882.256,00	100,00%
Despesas Correntes	823.148.846,00	57,29%
Despesas Com O Pessoal	204.367.063,00	14,22%
Contribuições Do Empregador	18.867.489,00	1,31%
Despesas Em Bens E Serviços	590.527.794,00	41,10%
Subsídios E Transferências Correntes	9.386.500,00	0,65%
Despesas De Capital	613.733.410,00	42,71%
Investimentos	547.874.895,00	38,13%
Outras Despesas De Capital	65.858.515,00	4,58%
Unidade Orçamental / Natureza	Valor	%
Administração Municipal De Massango	1.426.675.246,00	100,00%
Despesas Correntes	801.310.999,00	56,17%
Despesas Com O Pessoal	206.049.270,00	14,44%
Contribuições Do Empregador	20.928.382,00	1,47%
Despesas Em Bens E Serviços	569.009.347,00	39,88%
Subsídios E Transferências Correntes	5.324.000,00	0,37%
Despesas De Capital	625.364.247,00	43,83%
Investimentos	625.364.247,00	43,83%
Unidade Orçamental / Natureza	Valor	%
Administração Municipal De Mucari	1.620.185.365,00	100,00%
Despesas Correntes	972.624.460,00	60,03%
Despesas Com O Pessoal	341.637.408,00	21,09%
Contribuições Do Empregador	31.657.188,00	1,95%
Despesas Em Bens E Serviços	599.299.864,00	36,99%
Subsídios E Transferências Correntes	30.000,00	0,00%
Despesas De Capital	647.560.905,00	39,97%

DOTAÇÃO ORÇAMENTAL POR ORGÃO		
DESPESAS DE NATUREZA POR UNIDADE ORÇAMENTAL		
Unidade Orçamental / Natureza	Valor	%
Investimentos	647.560.905,00	39,97%
Unidade Orçamental / Natureza	Valor	%
Administração Municipal De Quela	1.395.323.730,00	100,00%
Despesas Correntes	897.760.086,00	64,34%
Despesas Com O Pessoal	260.232.726,00	18,65%
Contribuições Do Empregador	26.966.921,00	1,93%
Despesas Em Bens E Serviços	610.486.564,00	43,75%
Subsídios E Transferências Correntes	73.875,00	0,01%
Despesas De Capital	497.563.644,00	35,66%
Investimentos	497.563.644,00	35,66%
Unidade Orçamental / Natureza	Valor	%
Administração Municipal De Quirima	1.465.626.127,00	100,00%
Despesas Correntes	848.855.061,00	57,92%
Despesas Com O Pessoal	214.909.073,00	14,66%
Contribuições Do Empregador	19.690.655,00	1,34%
Despesas Em Bens E Serviços	613.868.933,00	41,88%
Subsídios E Transferências Correntes	386.400,00	0,03%
Despesas De Capital	616.771.066,00	42,08%
Investimentos	616.771.066,00	42,08%
Unidade Orçamental / Natureza	Valor	%
Gabinete Provincial Da Saúde De Malanje	2.485.355.179,00	100,00%
Despesas Correntes	2.485.355.179,00	100,00%
Despesas Com O Pessoal	876.781.287,00	35,28%
Contribuições Do Empregador	60.352.072,00	2,43%
Despesas Em Bens E Serviços	1.546.402.945,00	62,22%
Subsídios E Transferências Correntes	1.818.875,00	0,07%
Unidade Orçamental / Natureza	Valor	%
Gabinete Provincial De Educação De Malanje	10.667.295.422,00	100,00%
Despesas Correntes	10.493.595.874,00	98,37%
Despesas Com O Pessoal	7.834.196.194,00	73,44%
Contribuições Do Empregador	1.048.159.785,00	9,83%
Despesas Em Bens E Serviços	1.589.313.395,00	14,90%
Subsídios E Transferências Correntes	21.926.500,00	0,21%
Despesas De Capital	173.699.548,00	1,63%
Investimentos	173.699.548,00	1,63%
Unidade Orçamental / Natureza	Valor	%
Governo Provincial De Malanje	12.643.593.665,00	100,00%
Despesas Correntes	9.874.272.339,00	78,10%
Despesas Com O Pessoal	3.549.149.031,00	28,07%
Contribuições Do Empregador	124.576.164,00	0,99%
Despesas Em Bens E Serviços	4.519.252.241,00	35,74%
Subsídios E Transferências Correntes	1.681.294.903,00	13,30%
Despesas De Capital	2.769.321.326,00	21,90%
Investimentos	2.767.321.326,00	21,89%

DOTAÇÃO ORÇAMENTAL POR ORGÃO		
DESPESAS DE NATUREZA POR UNIDADE ORÇAMENTAL		
Unidade Orçamental / Natureza	Valor	%
Outras Despesas De Capital	2.000.000,00	0,02%
Unidade Orçamental / Natureza	Valor	%
Hospital Provincial De Malanje	5.335.185.405,00	100,00%
Despesas Correntes	5.335.185.405,00	100,00%
Despesas Com O Pessoal	2.530.724.010,00	47,43%
Contribuições Do Empregador	185.465.645,00	3,48%
Despesas Em Bens E Serviços	2.609.182.125,00	48,91%
Subsídios E Transferências Correntes	9.813.625,00	0,18%
Unidade Orçamental / Natureza	Valor	%
Hospital Provincial Materno Infantil/Malanje	2.908.636.673,00	100,00%
Despesas Correntes	2.862.386.673,00	98,41%
Despesas Com O Pessoal	836.279.396,00	28,75%
Contribuições Do Empregador	54.301.358,00	1,87%
Despesas Em Bens E Serviços	1.969.250.794,00	67,70%
Subsídios E Transferências Correntes	2.555.125,00	0,09%
Despesas De Capital	46.250.000,00	1,59%
Investimentos	46.250.000,00	1,59%
Unidade Orçamental / Natureza	Valor	%
Instituto Médio Agrário De Malanje	803.485.370,00	100,00%
Despesas Correntes	761.384.870,00	94,76%
Despesas Com O Pessoal	257.953.984,00	32,10%
Contribuições Do Empregador	17.977.125,00	2,24%
Despesas Em Bens E Serviços	484.002.136,00	60,24%
Subsídios E Transferências Correntes	1.451.625,00	0,18%
Despesas De Capital	42.100.500,00	5,24%
Investimentos	42.100.500,00	5,24%

DOTAÇÃO ORÇAMENTAL POR ORGÃO

Órgão: Governo Provincial Da Lunda-Norte

RECEITA POR NATUREZA ECONÓMICA

Natureza	Valor	%
Total Geral:	541.208.734,00	100,00%
Receitas Correntes	541.208.734,00	100,00%
Receita Tributária	537.640.553,00	99,34%
Impostos	530.436.460,00	98,01%
Taxas Custas E Emolumentos	1.418.728,00	0,26%
Receita Parafiscal	5.785.365,00	1,07%
Receita De Serviços	3.568.181,00	0,66%
Receitas De Serviços Comunitários	3.568.181,00	0,66%

DESPESAS POR NATUREZA ECONÓMICA

Natureza	Valor	%
Total Geral:	50.313.029.158,00	100,00%
Despesas Correntes	42.902.047.288,00	85,27%
Despesas Com O Pessoal	22.989.433.299,00	45,69%
Despesas Com O Pessoal Civil	22.989.433.299,00	45,69%
Contribuições Do Empregador	1.589.312.880,00	3,16%
Contribuições Do Empregador Para A Segurança Social	1.589.312.880,00	3,16%
Despesas Em Bens E Serviços	13.408.000.299,00	26,65%
Bens	7.889.307.239,00	15,68%
Serviços	5.518.693.060,00	10,97%
Subsídios E Transferências Correntes	4.915.300.810,00	9,77%
Transferências Correntes	4.915.300.810,00	9,77%
Despesas De Capital	7.410.981.870,00	14,73%
Investimentos	7.410.981.870,00	14,73%
Aquisição De Bens De Capital Fixo	7.404.731.870,00	14,72%
Compra De Activos Intangíveis	6.250.000,00	0,01%

DESPESAS POR FUNÇÃO

Função	Valor	%
Total Geral:	50.313.029.158,00	100,00%
Serviços Públicos Gerais	7.360.175.072,00	14,63%
Órgãos Executivos	7.360.175.072,00	14,63%
Segurança E Ordem Pública	354.065.127,00	0,70%
Serviços Policiais	337.169.863,00	0,67%
Serviços De Protecção Civil	16.895.264,00	0,03%
Educação	16.521.118.326,00	32,84%
Ensino Pré-Escolar	39.185.902,00	0,08%
Ensino Primário	7.032.146.406,00	13,98%
Ensino Secundário	8.648.917.417,00	17,19%
Serviços Subsidiários À Educação	657.473.956,00	1,31%
Ensino Técnico-Profissional	143.394.645,00	0,29%
Saúde	16.618.498.354,00	33,03%
Serviços Hospitalares Gerais	5.622.532.331,00	11,18%
Serviços Hospitalares Especializados	535.705.814,00	1,06%
Serviços De Centros Médicos E De Maternidade	655.372.473,00	1,30%
Serviços De Saúde Pública	9.804.887.736,00	19,49%
Protecção Social	4.553.253.004,00	9,05%

DOTAÇÃO ORÇAMENTAL POR ORGÃO		
DESPESAS POR PROGRAMA		
Programa	Valor	%
Total Geral:	50.313.029.158,00	100,00%
Acções Correntes	37.194.722.932,00	73,93%
Combate Às Grandes Endemias Pela Abordagem Das Determinantes Da Saúde	20.596.044,00	0,04%
Construção E Reabilitação De Edifícios Públicos E Equipamentos Sociais	1.505.436.176,00	2,99%
Construção E Reabilitação De Infraestruturas Rodoviárias	294.311.132,00	0,58%
Desenvolvimento Da Rede Urbana	342.092.778,00	0,68%
Desenvolvimento Do Ensino Secundário Geral	369.010.815,00	0,73%
Desenvolvimento Integral Da Juventude	16.476.835,00	0,03%
Desenvolvimento Local E Combate À Pobreza	3.731.512.048,00	7,42%
Expansão Do Abastecimento De Água Nas Áreas Urbanas, Sedes De Município E Áreas Rurais	169.061.790,00	0,34%
Expansão Do Transporte Público	17.068.371,00	0,03%
Fomento Da Arte E Das Indústrias Culturais E Criativas	16.477.425,00	0,03%
Fomento Da Produção Agrícola	85.580.927,00	0,17%
Fomento Da Produção Pecuária	319.522.330,00	0,64%
Generalização Da Prática Desportiva E Melhoria Do Desporto De Rendimento	142.966.520,00	0,28%
Melhoria Da Assistência Médica E Medicamentosa	1.258.350.414,00	2,50%
Melhoria Da Capacidade Nacional De Prevenção E Socorro Das Populações	16.895.264,00	0,03%
Melhoria Da Qualidade E Desenvolvimento Do Ensino Primário	3.263.969.446,00	6,49%
Melhoria Da Saúde Materno-Infantil E Nutrição	390.812.024,00	0,78%
Melhoria Do Saneamento Básico	145.671.051,00	0,29%
Melhoria Do Serviço Público Nacional Da Comunicação Social	77.055.956,00	0,15%
Melhoria E Desenvolvimento Do Ensino Técnico-Profissional	355.248.407,00	0,71%
Protecção E Promoção De Direitos Da Criança	20.596.781,00	0,04%
Reforço Do Combate À Criminalidade E À Delinquência	252.093.138,00	0,50%
Valorização Da Família E Reforço Das Competências Familiares	307.500.554,00	0,61%
DESPESAS DE FUNCIONAMENTO E DE APOIO AO DESENVOLVIMENTO		
Projecto / Actividade	Valor	%
Total Geral:	41.312.418.859,00	100,00%
Administração Geral	28.114.450.707,00	68,05%
Apetreçamento De Unidades Hospitalares	457.343.252,00	1,11%
Apoio As Acções De Cidadania	149.765.000,00	0,36%
Apoio Às Famílias Vítimas Calamidades E Catástrofes Naturais	129.443.510,00	0,31%
Celebração De Datas Comemorativas	92.414.317,00	0,22%
Cuidados Primários De Saúde.	861.148.728,00	2,08%
Encargos Administrativo Com O Programa De Combate A Pobreza No Município	89.859.000,00	0,22%
Feira Agro Pecuária Do Cacanda - Expo Cacanda/ Lunda Norte.	52.627.257,00	0,13%
Fomento Da Agricultura, Pecuária E Pescas	609.254.482,00	1,47%
Fomento Da Produção Agropecuária / Lunda Norte	319.522.330,00	0,77%
Fomento Das Acções Culturais, Desportivas E Promoção Do Turismo	149.765.000,00	0,36%
Manutenção Das Infra-Estruturas Hospitalares	303.749.999,00	0,74%
Merenda Escolar - Pcp	704.001.317,00	1,70%
Operação E Manutenção Geral Dos Serviços	2.377.393.047,00	5,75%
Prestação De Serviço Da Saúde	4.597.412.473,00	11,13%
Prestação De Serviços De Ensino	1.799.161.389,00	4,36%
Promoção Do Genero E Empoderamento Da Mulher	359.436.000,00	0,87%
Recolha E Tratamento De Resíduos Sólidos	145.671.051,00	0,35%

DOTAÇÃO ORÇAMENTAL POR ORGÃO	
PROGRAMA DE INVESTIMENTOS PÚBLICOS	
Município / Projecto / Actividade	Total
Total Geral:	9.000.610.299,00
Cambulo	821.070.083,00
Construção De Escolas De 12 Salas De Aulas No Município De Cambulo Pcep	43.881.055,00
Construção De Residência Para Os Serviços Fronteiriços - Cambulo	16.836.974,00
Construção Passeios, Lancis, Iluminação Pública Cambulo	146.892.360,00
Construção, Apetrechamento E Fiscalização Do Instituto Médio Agrário Cambulo	20.596.781,00
Construção De Posto De Saúde - Cambulo	33.159.079,00
Construção Do Hospital Materno Infantil - Cambulo	97.982.579,00
Construção Fazenda - Escola Agricola Piloto- Cambulo	16.476.835,00
Construção De Escolas De 7 Salas De Aulas No Município De Cambulo Pcep	36.030.923,00
Construção De Uma Casa De Função De Tipologia 3-Cambulo	22.239.991,00
Construção E Apetrechamento De Posto De Saúde-Cambulo	34.677.233,00
Construção E Apetrechamento Do Casi Cambulo-Lunda Norte	35.584.404,00
Construção De Centro De Saúde - Cambulo	33.159.079,00
Construção De Escolas De 7 Salas De Aulas Na Comuna De Luia-Cambulo	40.269.794,00
Construção E Apetrechamento De Posto De Saúde Em Luia-Cambulo	20.817.033,00
Construção De Escolas De 12 Salas De Aulas Na Comuna De Canzar-Cambulo	41.055.140,00
Construção De Escolas De 12 Salas De Aulas No Município De Cambulo	49.532.881,00
Construção De Escolas De 7 Salas De Aulas Na Comuna De Cachimo-Cambulo	31.790.466,00
Construção E Apetrechamento De Posto De Saúde Em Cachimo-Cambulo	39.682.787,00
Construção De Escola De 7 Salas De Aulas No Sector De Cassanguidi-Cambulo	60.404.689,00
Capenda Camulemba	644.671.538,00
Construção De Escolas De 12 Salas De Aulas No Município De Capenda Camulemba Pcep	82.664.995,00
Construção Fazenda Agricola Experimental Capenda	16.476.835,00
Construção Do Hospital Materno Infantil - Capenda	90.871.144,00
Construção De Comando Municipal De Capenda	18.037.211,00
Construção De Posto De Saúde - Capenda	21.184.586,00
Construção De Uma Casa De Função De Tipologia T3-Capenda Camulemba	79.358.317,00
Construção, Apetrechamento E Fiscalização De Centro Infantil - Capenda Camule	20.596.781,00
Construção De Escolas De 7 Salas De Aulas No Município De Capenda Camulemba Pcep	66.131.930,00
Construção De Campo Multiuso Do Capenda Lunda Norte	50.953.945,00
Construção De Escolas De 7 Salas De Aulas Na Comuna De Xinge No Município De Capenda Camulemba	99.197.897,00
Construção De Escolas De 7 Salas De Aulas No Município De Capenda Camulemba	99.197.897,00
Caungula	699.668.056,00
Construção De Escolas De 7 Salas De Aulas No Município Do Caungula Pcep	78.858.584,00
Construção De Posto De Saúde - Caungula	21.192.682,00
Construção E Apetrechamento Da Morgue Municipal-Caungula	115.729.283,00
Construção De Residência Para Os Serviços Fronteiriços - Caungula	16.836.974,00
Construção De Escola 10 Salas Ensino Primário - Caungula	116.573.871,00
Construção De Parque Infantil - Caungula	12.858.840,00
Reabilitação Precária De 150km Do Troço Caungula/Zono	16.477.425,00
Construção, Apetr. E Fiscalização De Centro Infantil - Caungula	20.596.781,00
Construção Sistema De Captação Água Por Furo De Caungula	38.004.827,00
Construção De Escolas De 12 Salas De Aulas No Município Do Caungula Pcep	112.234.636,00
Construção E Apetrechamento Da Rádio Comunitária-Caungula	77.055.956,00
Construção De Campo Multiuso Do Caungula Lunda Norte	12.875.833,00
Construção Do Sistema De Captação Água Por Furo Na Comuna De Canaxilo	30.186.182,00

DOTAÇÃO ORÇAMENTAL POR ORGÃO	
PROGRAMA DE INVESTIMENTOS PÚBLICOS	
Município / Projecto / Actividade	Total
Construção Do Sistema De Captação Água Por Furo Na Comuna De Mussende	30.186.182,00
Chitato	1.707.792.978,00
Construção De Uma Escola Para Deficientes	43.924.064,00
Construção De Passeios, Lancis, E Iluminação Pública Do Dundo	50.786.266,00
Construção De Escolas De 12 Salas De Aulas No Município De Chitato Pcep	83.634.891,00
Construção E Apetrechamento De Escola Secundária Da Lunda Norte	66.844.397,00
Construção De Centro De Acolhimento De Assistidos - Chitato	19.469.832,00
Construção De Lar Dos Idosos - Chitato	75.912.521,00
Construção Da Ala Para Infancia No Hospital Sanatório Provincial	97.811.910,00
Construção, De Um Centro De Artes E Ofícios Lunda Norte	16.477.425,00
Construção De Parque Infantil - Chitato	20.779.051,00
Construção Do Terminal Rodoviário Do Dundo	17.068.371,00
Construção De Escolas De 7 Salas De Aulas No Município De Chitato Pcep	83.691.683,00
Construção, Apetrechamento Do Centro Psiquiatrico Lunda Norte	20.596.044,00
Construção, Apetrc. E Fiscaliz. Do Instituto De Biotecnologia Do Dundo	20.964.780,00
Construção Do Comando Upip No Chitato	16.623.829,00
Construção De Centro De Saúde - Chitato	98.412.122,00
Reabilitação Do Hospital Sanatorio Do Sacavulo/Chitato/Lunda Norte	20.596.781,00
Construção Do Instituto Médio De Saúde-Dundo	98.570.641,00
Construção De 1 Escola De Formação Técnica Lunda Norte	81.238.135,00
Construção De 6 Residências Para Os Serviços Fronteiriços	16.741.737,00
Construção Da Escola De Formação De Técnicos De Saúde	20.595.944,00
Construção Centro De Reabilitação Física - Lunda Norte	20.595.885,00
Construção E Apetrechamento De Esquadra Policial E Residência Para Chefe De Esquadra-Chitato	75.661.669,00
Construção Da Casa Da Juventude Lunda Norte	16.476.835,00
Construção E Apetrechamento De Esquadra Policial Na Kaita-Chitato	74.092.824,00
Construção De Escola De 7 Salas De Aulas Na Comuna De Luachimo-Chitato	112.994.275,00
Construção E Apetrechamento Do Posto Policial Na Comuna Calumbia-Chitato	69.384.003,00
Construção De Escola De 7 Salas De Aulas Na Comuna De Chitato	89.367.084,00
Construção De Escola De 12 Salas De Aulas Na Comuna De Chitato	209.095.977,00
Construção E Apetrechamento De 1 Residencia Do Chefe Da Esquadra-Chitato	69.384.002,00
Cuango	990.642.618,00
Construção De Centro De Acolhimento De Assistidos - Cuango	37.468.069,00
Construção De Escolas De 7 Salas De Aulas No Município Do Cuango Pcep	52.144.905,00
Construção De Escola Do 1º Ciclo - Cuango	106.303.812,00
Construção De Escolas De 12 Salas De Aulas No Município Do Cuango Pcep	74.409.235,00
Construção De Passeios, Lancis, E Iluminação Pública Cuango	113.896.442,00
Terraplanagem De Via Ligação Cuango, Cafunfo E Loremo (200km)	244.878.857,00
Construção De Instituto Médio De Saúde Do Cuango	195.862.606,00
Construção De Parque Infantil - Cuango	20.779.787,00
Construção De Escola 10 Salas Ensino Primário - Cuango	106.374.889,00
Reabilitação E Expansão Sistema Abastecimento Água Do Cuango	22.047.181,00
Construção, Apetrechamento E Fiscalizaç Do Comando Municipal De Cuango	16.476.835,00
Cuilo	779.685.944,00
Construção Do Hospital Materno Infantil - Cuilo	104.146.391,00

DOTAÇÃO ORÇAMENTAL POR ORGÃO	
PROGRAMA DE INVESTIMENTOS PÚBLICOS	
Município / Projecto / Actividade	Total
Construção De Posto De Saúde - Cuilo	31.791.228,00
Construção, Apetr. E Fiscalização De Centro Infantil -Cuilo	20.596.781,00
Construção De Centro De Acolhimento De Assistidos - Cuilo	35.172.927,00
Reab. Precária E Fiscaliz De 104km De Troço Secundario Caluango/Cuilo	16.477.425,00
Construção De Escolas De 12 Salas De Aulas No Município De Cuilo Pcep	112.534.283,00
Construção De Escolas De 7 Salas De Aulas No Município De Cuilo Pcep	105.737.737,00
Construção De Escola 10 Salas Ensino Primário - Cuilo	75.542.728,00
Construção De Campo Multiuso Do Cuilo Lunda Norte	51.107.326,00
Construção De 2 Escolas De 7 Salas De Aulas No Município De Cuilo	113.289.559,00
Construção E Apetrechamento De 1 Posto De Saúde No Cuilo	113.289.559,00
Lubalo	654.936.463,00
Construção De Escola De 10 Salas Ensino Primario - Lubalo	25.791.150,00
Reabilitação Precária De 95km De Troço Lubalo/Muvulueji	16.477.425,00
Construção De Escola Do 1º Ciclo - Lubalo	107.775.809,00
Construção De Casas De Função De Tipologia T3 No Lubalo	74.265.586,00
Construção Do Posto De Saúde No Muvuluege Lunda Norte	63.164.346,00
Construção, Apetr. E Fiscalização De Centro Infantil - Lubalo	20.596.044,00
Construção De Centro De Saúde - Lubalo	22.106.053,00
Construção De Escolas De 7 Salas De Aulas No Município Do Lubalo Pcep	59.431.691,00
Construção De Escolas De 12 Salas De Aulas No Município Do Lubalo Pcep	87.368.894,00
Construção De Escola De 6 Salas No Muvuluegi Lunda Norte	91.849.561,00
Construção Sistema De Captação De Água Por Furo No Lubalo	48.637.418,00
Construção Da Residencia Do Administrador Comunal Do Muvuluegi	37.472.486,00
Lucapa	932.011.860,00
Construção De Uma Casa De Função De Tipologia T3 No Lucapa	285.142.344,00
Construção De Centro De Acolhimento De Assistidos - Lucapa	10.033.695,00
Construção De Escolas De 12 Salas De Aulas No Município Do Lucapa Pcep	130.197.116,00
Construção De Quartel Dos Bombeiros No Lucapa	16.895.264,00
Construção E Apetrechamento Da Residência Do Administrador Comunal De Cambimbi	95.626.358,00
Construção Do Instituto Médio Politécnico Do Lucapa	92.686.340,00
Construção Da Escola De Artes Do Lucapa	20.595.786,00
Construção De Residência Para Os Serviços Fronteiriços - Lucapa	16.836.974,00
Construção Passaios, Lancis, E Iluminação Pública Lucapa	30.517.710,00
Construção De Parque Infantil - Lucapa	20.779.787,00
Construção De Escolas De 7 Salas De Aulas No Município De Lucapa Pcep	127.936.576,00
Construção De Uma Escola De 7 Salas De Aulas No Município De Lucapa	42.381.955,00
Construção E Apetrechamento De Uma Escola De 12 Salas De Aulas No Município Do Lucapa	42.381.955,00
Lóvua	697.565.332,00
Construção De Casas De Função De Tipologia T3 No Lóvua	65.225.545,00
Construção E Apetrechamento De Escola Do 1º Ciclo Do Lóvua	81.732.451,00
Construção E Apetrechamento Do Centro De Saúde Do Lóvua	81.531.932,00
Construção E Apetrechamento Do Comando Municipal Da Policia No Lóvua	16.477.807,00
Construção De Escolas De 7 Salas De Aulas No Município De Lóvua Pcep	54.354.620,00
Construção E Apetrechamento Da Residência Do Administrador Municipal	43.483.696,00
Construção De Escolas De 12 Salas De Aulas No Município De Lóvua Pcep	60.312.022,00
Const. E Apetrechamento Da Resid Do Comandante Adj. Da Policia Lóvua	16.476.708,00

DOTAÇÃO ORÇAMENTAL POR ORGÃO		
PROGRAMA DE INVESTIMENTOS PÚBLICOS		
Município / Projecto / Actividade	Total	
Construção E Apetrechamento Da Resid Do Comandante Policia Do Lóvua	17.068.371,00	
Construção De Uma Casa De Função De Tipologia T3 Na Carimbola	65.225.545,00	
Construção De Uma Casa De Função De Tipologia T3 No Saimbuando	65.225.545,00	
Construção De Uma Casa De Função De Tipologia T3 No Tchilombo	65.225.545,00	
Construção De Uma Casa De Função De Tipologia T3 No Lumua	65.225.545,00	
Quimbele	20.597.259,00	
Construção E Apetrechamento De Uma Escola De 6 Salas No Cuango	20.597.259,00	
Varios Municípios-Nacional	419.375.550,00	
Construção E Reabilitação De Infraestruturas Rurais	419.375.550,00	
Vários Municípios-Lunda Norte	74.734.926,00	
Construção De Infra-Estruturas 200 Fogos Lunda-Norte 2015	74.734.926,00	
Xá-Muteba	557.857.692,00	
Construção De Escola De 6 Salas De Aulas No Yongo Lunda Norte	39.185.902,00	
Construção De Escola Do Ii Ciclo - Xa-Muteba	104.832.553,00	
Construção De Escola 10 Salas Ensino Primário - Xa-Muteba	48.406.127,00	
Construção De Escolas De 12 Salas De Aulas No Município De Xá Muteba Pcep	65.925.099,00	
Construção Do Posto De Saúde No Yongo Lunda Norte	63.990.682,00	
Construção De Escolas De 7 Salas De Aulas No Município De Xá Muteba Pcep	36.881.174,00	
Construção De Uma Casa De Função De Tipologia T3 No Xá-Muteba	69.889.764,00	
Construção De Posto De Saúde - Xa-Muteba	21.191.944,00	
Construção De Campo Multiuso Do Xa-Muteba Lunda Norte	28.029.416,00	
Construção De 2 Escolas De 7 Salas De Aulas No Município De Xá-Muteba	79.525.031,00	
DESPESAS DE NATUREZA POR UNIDADE ORÇAMENTAL		
Unidade Orçamental / Natureza	Valor	%
Administração Da Cidade Do Dundo	290.405.858,00	100,00%
Despesas Correntes	249.527.008,00	85,92%
Despesas Em Bens E Serviços	249.527.008,00	85,92%
Despesas De Capital	40.878.850,00	14,08%
Investimentos	40.878.850,00	14,08%
Unidade Orçamental / Natureza	Valor	%
Administração Municipal De Cambulo	3.009.456.441,00	100,00%
Despesas Correntes	2.450.779.225,00	81,44%
Despesas Com O Pessoal	1.310.717.484,00	43,55%
Contribuições Do Empregador	124.393.815,00	4,13%
Despesas Em Bens E Serviços	1.013.167.926,00	33,67%
Subsídios E Transferências Correntes	2.500.000,00	0,08%
Despesas De Capital	558.677.216,00	18,56%
Investimentos	558.677.216,00	18,56%
Unidade Orçamental / Natureza	Valor	%
Administração Municipal De Chitato	5.689.036.831,00	100,00%
Despesas Correntes	5.206.822.626,00	91,52%
Despesas Com O Pessoal	3.310.542.482,00	58,19%
Contribuições Do Empregador	423.177.798,00	7,44%

DOTAÇÃO ORÇAMENTAL POR ORGÃO		
DESPESAS DE NATUREZA POR UNIDADE ORÇAMENTAL		
Unidade Orçamental / Natureza	Valor	%
Despesas Em Bens E Serviços	1.473.102.346,00	25,89%
Despesas De Capital	482.214.205,00	8,48%
Investimentos	482.214.205,00	8,48%
Unidade Orçamental / Natureza	Valor	%
Administração Municipal Do Capenda-Camulemba	1.818.742.142,00	100,00%
Despesas Correntes	1.332.557.969,00	73,27%
Despesas Com O Pessoal	625.792.387,00	34,41%
Contribuições Do Empregador	64.945.687,00	3,57%
Despesas Em Bens E Serviços	639.405.225,00	35,16%
Subsídios E Transferências Correntes	2.414.670,00	0,13%
Despesas De Capital	486.184.173,00	26,73%
Investimentos	486.184.173,00	26,73%
Unidade Orçamental / Natureza	Valor	%
Administração Municipal Do Caungula	1.814.847.659,00	100,00%
Despesas Correntes	1.266.133.174,00	69,77%
Despesas Com O Pessoal	564.886.359,00	31,13%
Contribuições Do Empregador	60.276.886,00	3,32%
Despesas Em Bens E Serviços	640.719.929,00	35,30%
Subsídios E Transferências Correntes	250.000,00	0,01%
Despesas De Capital	548.714.485,00	30,23%
Investimentos	548.714.485,00	30,23%
Unidade Orçamental / Natureza	Valor	%
Administração Municipal Do Cuango	2.680.330.531,00	100,00%
Despesas Correntes	2.007.238.995,00	74,89%
Despesas Com O Pessoal	1.196.947.539,00	44,66%
Contribuições Do Empregador	138.110.046,00	5,15%
Despesas Em Bens E Serviços	672.181.410,00	25,08%
Despesas De Capital	673.091.536,00	25,11%
Investimentos	673.091.536,00	25,11%
Unidade Orçamental / Natureza	Valor	%
Administração Municipal Do Cuilo	1.816.691.905,00	100,00%
Despesas Correntes	1.301.219.881,00	71,63%
Despesas Com O Pessoal	650.087.643,00	35,78%
Contribuições Do Empregador	47.073.083,00	2,59%
Despesas Em Bens E Serviços	601.106.765,00	33,09%
Subsídios E Transferências Correntes	2.952.390,00	0,16%
Despesas De Capital	515.472.024,00	28,37%
Investimentos	515.472.024,00	28,37%
Unidade Orçamental / Natureza	Valor	%
Administração Municipal Do Lubalo	1.843.680.075,00	100,00%
Despesas Correntes	1.363.733.176,00	73,97%
Despesas Com O Pessoal	672.832.572,00	36,49%
Contribuições Do Empregador	69.665.019,00	3,78%
Despesas Em Bens E Serviços	618.723.835,00	33,56%

DOTAÇÃO ORÇAMENTAL POR ORGÃO		
DESPESAS DE NATUREZA POR UNIDADE ORÇAMENTAL		
Unidade Orçamental / Natureza	Valor	%
Subsídios E Transferências Correntes	2.511.750,00	0,14%
Despesas De Capital	479.946.899,00	26,03%
Investimentos	479.946.899,00	26,03%
Unidade Orçamental / Natureza	Valor	%
Administração Municipal Do Lucapa	2.890.755.373,00	100,00%
Despesas Correntes	2.199.950.307,00	76,10%
Despesas Com O Pessoal	1.251.784.800,00	43,30%
Contribuições Do Empregador	141.692.453,00	4,90%
Despesas Em Bens E Serviços	805.223.054,00	27,86%
Subsídios E Transferências Correntes	1.250.000,00	0,04%
Despesas De Capital	690.805.066,00	23,90%
Investimentos	690.805.066,00	23,90%
Unidade Orçamental / Natureza	Valor	%
Administração Municipal Do Lóvua	1.453.029.202,00	100,00%
Despesas Correntes	979.176.741,00	67,39%
Despesas Com O Pessoal	254.244.368,00	17,50%
Contribuições Do Empregador	28.035.382,00	1,93%
Despesas Em Bens E Serviços	696.896.991,00	47,96%
Despesas De Capital	473.852.461,00	32,61%
Investimentos	473.852.461,00	32,61%
Unidade Orçamental / Natureza	Valor	%
Administração Municipal Do Xa-Muteba	1.932.583.741,00	100,00%
Despesas Correntes	1.494.636.012,00	77,34%
Despesas Com O Pessoal	731.814.093,00	37,87%
Contribuições Do Empregador	71.992.193,00	3,73%
Despesas Em Bens E Serviços	690.829.726,00	35,75%
Despesas De Capital	437.947.729,00	22,66%
Investimentos	437.947.729,00	22,66%
Unidade Orçamental / Natureza	Valor	%
Gabinete Provincial Da Saúde Da Lunda Norte	3.616.732.003,00	100,00%
Despesas Correntes	3.616.732.003,00	100,00%
Despesas Com O Pessoal	3.481.046.145,00	96,25%
Contribuições Do Empregador	24.310.858,00	0,67%
Despesas Em Bens E Serviços	111.375.000,00	3,08%
Unidade Orçamental / Natureza	Valor	%
Gabinete Provincial De Educação Da Lunda Norte	5.854.004.952,00	100,00%
Despesas Correntes	5.847.754.952,00	99,89%
Despesas Com O Pessoal	5.611.233.485,00	95,85%
Contribuições Do Empregador	180.833.967,00	3,09%
Despesas Em Bens E Serviços	55.687.500,00	0,95%
Despesas De Capital	6.250.000,00	0,11%
Investimentos	6.250.000,00	0,11%
Unidade Orçamental / Natureza	Valor	%
Governo Provincial Da Lunda-Norte	14.298.342.639,00	100,00%

DOTAÇÃO ORÇAMENTAL POR ORGÃO		
DESPESAS DE NATUREZA POR UNIDADE ORÇAMENTAL		
Unidade Orçamental / Natureza	Valor	%
Despesas Correntes	12.281.395.413,00	85,89%
Despesas Com O Pessoal	2.388.246.388,00	16,70%
Contribuições Do Empregador	153.423.440,00	1,07%
Despesas Em Bens E Serviços	4.836.303.585,00	33,82%
Subsídios E Transferências Correntes	4.903.422.000,00	34,29%
Despesas De Capital	2.016.947.226,00	14,11%
Investimentos	2.016.947.226,00	14,11%
Unidade Orçamental / Natureza	Valor	%
Hospital Provincial Da Lunda-Norte	1.304.389.806,00	100,00%
Despesas Correntes	1.304.389.806,00	100,00%
Despesas Com O Pessoal	939.257.554,00	72,01%
Contribuições Do Empregador	61.382.253,00	4,71%
Despesas Em Bens E Serviços	303.749.999,00	23,29%

DOTAÇÃO ORÇAMENTAL POR ORGÃO

Órgão: Governo Provincial Da Lunda-Sul		
RECEITA POR NATUREZA ECONÓMICA		
Natureza	Valor	%
Total Geral:	1.353.799.651,00	100,00%
Receitas Correntes	1.353.799.651,00	100,00%
Receita Tributária	1.118.968.742,00	82,65%
Impostos	1.089.653.460,00	80,49%
Taxas Custas E Emolumentos	24.287.141,00	1,79%
Receita Parafiscal	5.028.141,00	0,37%
Receita De Serviços	234.830.909,00	17,35%
Receitas De Serviços Comunitários	3.101.156,00	0,23%
Receita De Serviços Diversos	231.729.753,00	17,12%
DESPESAS POR NATUREZA ECONÓMICA		
Natureza	Valor	%
Total Geral:	41.852.800.780,00	100,00%
Despesas Correntes	28.614.444.488,00	68,37%
Despesas Com O Pessoal	13.042.904.673,00	31,16%
Despesas Com O Pessoal Civil	13.042.904.673,00	31,16%
Contribuições Do Empregador	1.239.359.634,00	2,96%
Contribuições Do Empregador Para A Segurança Social	1.239.359.634,00	2,96%
Despesas Em Bens E Serviços	9.895.490.514,00	23,64%
Bens	3.870.675.724,00	9,25%
Serviços	6.024.814.790,00	14,40%
Subsídios E Transferências Correntes	4.436.689.667,00	10,60%
Transferências Correntes	4.436.689.667,00	10,60%
Despesas De Capital	13.238.356.292,00	31,63%
Investimentos	13.238.356.292,00	31,63%
Aquisição De Bens De Capital Fixo	13.238.356.292,00	31,63%
DESPESAS POR FUNÇÃO		
Função	Valor	%
Total Geral:	41.852.800.780,00	100,00%
Serviços Públicos Gerais	8.389.685.365,00	20,05%
Órgãos Executivos	7.325.258.642,00	17,50%
Serviços Gerais	1.064.426.723,00	2,54%
Segurança E Ordem Pública	13.502.435,00	0,03%
Serviços Policiais	13.502.435,00	0,03%
Educação	13.814.237.192,00	33,01%
Ensino Primário	4.262.507.501,00	10,18%
Ensino Secundário	9.199.323.843,00	21,98%
Serviços Subsidiários À Educação	214.025.860,00	0,51%
Ensino Técnico-Profissional	117.996.925,00	0,28%
Ensino Superior	20.383.063,00	0,05%
Ensino Superior De Pós-Graduação	20.383.063,00	0,05%
Saúde	8.423.610.345,00	20,13%
Serviços Hospitalares Gerais	2.890.650.141,00	6,91%
Serviços Hospitalares Especializados	402.463.252,00	0,96%
Serviços De Centros Médicos E De Maternidade	930.862.866,00	2,22%
Serviços De Saúde Pública	4.199.634.086,00	10,03%

DOTAÇÃO ORÇAMENTAL POR ORGÃO

DESPESAS POR PROGRAMA

Programa	Valor	%
Total Geral:	41.852.800.780,00	100,00%
Acções Correntes	26.462.526.349,00	63,23%
Capacitação Institucional E Valorização Dos Recursos Humanos Na Administração Pública	9.697.238,00	0,02%
Combate Às Grandes Endemias Pela Abordagem Das Determinantes Da Saúde	16.877.876,00	0,04%
Consolidação E Optimização Do Sector Eléctrico	14.177.537,00	0,03%
Construção E Reabilitação De Edifícios Públicos E Equipamentos Sociais	2.687.193.393,00	6,42%
Construção E Reabilitação De Infraestruturas Rodoviárias	479.580.671,00	1,15%
Desenvolvimento Da Rede Urbana	614.165.883,00	1,47%
Desenvolvimento Do Ensino Secundário Geral	428.921.425,00	1,02%
Desenvolvimento E Operacionalização Da Rede De Armazenagem, De Distribuição E De Comercialização De Bens Alimentares	135.707.907,00	0,32%
Desenvolvimento Hoteleiro E Turístico	17.721.869,00	0,04%
Desenvolvimento Integral Da Juventude	111.959.296,00	0,27%
Desenvolvimento Local E Combate À Pobreza	1.342.027.047,00	3,21%
Expansão Do Abastecimento De Água Nas Áreas Urbanas, Sedes De Município E Áreas Rurais	943.312.488,00	2,25%
Expansão Do Acesso À Energia Eléctrica Nas Áreas Urbanas, Sedes De Município E Áreas Rurais	504.827.581,00	1,21%
Fomento Da Arte E Das Indústrias Culturais E Criativas	57.950.227,00	0,14%
Fomento Da Produção Agrícola	25.148.404,00	0,06%
Fomento Da Produção Pecuária	56.035.560,00	0,13%
Generalização Da Prática Desportiva E Melhoria Do Desporto De Rendimento	184.575.332,00	0,44%
Habituação	27.679.861,00	0,07%
Melhoria Da Assistência Médica E Medicamentosa	1.847.786.473,00	4,41%
Melhoria Da Qualidade E Desenvolvimento Do Ensino Primário	4.068.324.765,00	9,72%
Melhoria Da Saúde Materno-Infantil E Nutrição	210.975.966,00	0,50%
Melhoria Do Saneamento Básico	292.550.621,00	0,70%
Melhoria E Desenvolvimento Do Ensino Técnico-Profissional	85.656.423,00	0,20%
Prevenção De Riscos E Protecção Ambiental	54.685.001,00	0,13%
Promoção Da Inovação E Transferência De Tecnologia	20.383.063,00	0,05%
Protecção E Promoção De Direitos Da Criança	37.131.848,00	0,09%
Reforma Da Administração Local E Melhoria Dos Serviços Públicos A Nível Municipal	964.668.195,00	2,30%
Reforço Do Combate À Criminalidade E À Delinquência	27.004.870,00	0,06%
Reforço Do Sistema Nacional De Emprego E Formação Profissional	33.756.088,00	0,08%
Valorização E Dinamização Do Património Histórico E Cultural	89.791.523,00	0,21%

DESPESAS DE FUNCIONAMENTO E DE APOIO AO DESENVOLVIMENTO

Projecto / Actividade	Valor	%
Total Geral:	29.452.556.382,00	100,00%
Acções De Apoio À Campanha Agrícola	25.148.404,00	0,09%
Administração Geral	18.451.116.394,00	62,65%
Apetrechamento De Unidades Hospitalares	205.829.415,00	0,70%
Apoio As Acções De Cidadania	62.629.000,00	0,21%
Aquisição De Equipamentos Para O Saneamento Básico	191.137.362,00	0,65%
Aquisição De Kits Escolares (Batas, Pastas) Para Alunos Do Ensino Primário	41.661.558,00	0,14%
Aquisição De Medicamentos, Materiais Gastáveis E Equipamentos	10.348.768,00	0,04%
Aquisição De Meios De Transportes Para Governo Provincial E Administrações Municipais	964.668.195,00	3,28%
Celebração De Datas Comemorativas	587.444.095,00	1,99%
Cuidados Primários De Saúde.	360.116.748,00	1,22%
Encargos Administrativo Com O Programa De Combate A Pobreza No Município	37.577.398,00	0,13%

DOTAÇÃO ORÇAMENTAL POR ORGÃO		
DESPESAS DE FUNCIONAMENTO E DE APOIO AO DESENVOLVIMENTO		
Projecto / Actividade	Valor	%
Fomento Da Agricultura, Pecuária E Pescas	187.886.996,00	0,64%
Fomento Das Acções Culturais, Desportivas E Promoção Do Turismo	62.629.000,00	0,21%
Iluminação Publica	7.354.940,00	0,02%
Implementação Do Plano De Formação De Quadros	9.697.238,00	0,03%
Instalação Das Novas Tecnologias De Informação E Comunicação Na Administração Municipal E Comunaís	20.383.063,00	0,07%
Limpeza E Embelezamento Da Vila Municipal	294.370.560,00	1,00%
Manutenção Das Infra-Estruturas De Ensino	4.270.601,00	0,01%
Manutenção Das Infra-Estruturas Hospitalares	17.996.102,00	0,06%
Manutenção E Conservação De Edifícios Públicos	394.931.940,00	1,34%
Merenda Escolar - Pcp	214.025.860,00	0,73%
Operação E Manutenção Geral Dos Serviços	4.746.762.870,00	16,12%
Prestação De Serviço Da Saúde	1.588.291.419,00	5,39%
Prestação De Serviços De Ensino	705.182.504,00	2,39%
Promoção Do Genero E Empoderamento Da Mulher	150.309.600,00	0,51%
Serviço De Limpeza E Saneamento	110.786.352,00	0,38%
PROGRAMA DE INVESTIMENTOS PÚBLICOS		
Município / Projecto / Actividade	Total	
Total Geral:	12.400.244.398,00	
Cacolo	2.224.734.683,00	
Contenção De 3 Ravinas No Cacolo	13.502.502,00	
Construção De Escolas De 7 Salas De Aulas No Município De Cacolo Pcep	93.298.014,00	
Construção De Escolas De 12 Salas De Aulas No Município De Cacolo Pcep	108.847.680,00	
Conclusão E Apetrechamento De 1 Residência Geminada T2 Para Enfermeiros No Camba Txilonda	130.617.219,00	
Construção De 1 Matadouro No Cacolo	14.177.686,00	
Construção E Apetrechamento De 1 Escola De 14 Salas No Chassengue No Cacolo	16.878.127,00	
Construção Fiscalização 1 Centro Captação De Água Xassengue No Cacolo	13.502.542,00	
Construção Apetrechamento De 1 Escola De 7 Salas De Aulas Na Comuna Do Alto Chicapa	163.271.524,00	
Reabilitação 115 Km Da Via Do Alto Chicapa	130.617.507,00	
Conclusão Do Hospital Do Cacolo Incluindo O Bloco Operatório E Ala De Raio-X.	186.598.828,00	
Conclusão E Apetrechamento De 1 Escola De 6 Salas De Aulas No Camba Txilonda	163.273.971,00	
Construção De 1 Centro Integrado Da Juventude/Cacolo	111.959.296,00	
Conclusão E Apetrechamento De Infraestruturas De Saúde No Município De Cacolo	163.271.524,00	
Construção Centro Tratamento Água Cacolo Lunda Sul	13.502.366,00	
Construção E Apetrechamento De 1 Escola De 7 Salas De Aulas Na Comuna Do Xassengue	139.949.121,00	
Reabilitação E Apetrechamento De 1 Centro De Saúde No Cucumbi	163.273.974,00	
Construção Apetrechamento De 1 Residência Geminadas T2 Para Professores No Cucumbi	111.957.617,00	
Construção Apetrechamento Residência Administradora Cacolo	74.638.412,00	
Construção De 1 Sistema De Água No Sannuixi	111.957.617,00	
Expansão Da Rede Eléctrica E Iluminação Pública De Cacolo	299.639.156,00	
Dala	2.397.844.962,00	
Construção Bloco Operatorio E Ala De Raio X Dala	27.004.803,00	
Construção De 1 Matadouro No Dala	14.177.686,00	
Construção Apetrechamento Da Administração Municipal Do Dala	58.149.650,00	
Construção De 1 Monumento Histórico Gomes Spencer Dala	14.177.686,00	
Construção E Apetrechamento De 1 Escola De 7 Salas Na Sede Municipal Zona Do Cdmte Dangereaux	181.716.219,00	

DOTAÇÃO ORÇAMENTAL POR ORGÃO	
PROGRAMA DE INVESTIMENTOS PÚBLICOS	
Município / Projecto / Actividade	Total
Construção E Fiscalização De 3 Sistemas De Agua	420.494.735,00
Construção De 1 Escola De 12 Salas De Aulas Biula	136.288.351,00
Construção De 1 Quadra Polodesportiva No Município Do Dala/L.Sul	14.087.719,00
Construção Apetrechamento Escola 14 Salas Luma Cassai No Dala	121.910.952,00
Construção De Uma Maternidade Infantil/Dala/Lunda -Sul	185.659.491,00
Contenção De 2 Ravinas No Dala	13.502.502,00
Construção 1 Centro Aconselhamento Familiar Dala Lunda Sul	16.878.197,00
Construção Apetrechamento Residência Administrador Municipal Dala	58.149.650,00
Construção Apetrechamento De 1 Escola De 7 Salas De Aulas Na Comuna Do Luma Cassai	136.288.351,00
Construção E Apetrechamento De 1 Residência Geminada T2 Para Professores No Bairro Bando	85.526.396,00
Construção, Apetrechamento E Fiscalização De 1 Escola De 7 Salas De Aulas No Bairro Conde	181.716.219,00
Construção E Apetrechamento Da Administração Municipal Do Dala	20.253.586,00
Construção Apetrechamento 1 Centro Saúde Cazage Na Lunda-Sul	235.096.173,00
Construção E Apetrechamento De 1 Residência T2 Para Professores No Bairro Satshitende	86.074.591,00
Construção De 1 Escola De 7 Salas De Aulas Biula	136.288.351,00
Expansão Da Rede De Iluminação Publica Na Sede Do Município De Dala	109.030.680,00
Requalificação De Passeios Na Vila De Dala	145.372.974,00
Muconda	2.442.810.849,00
Construção De Escolas De 12 Salas De Aulas No Município Do Muconda Pcep	87.416.130,00
Construção De 4 Residências Tipo T3/Professores E Enfermeiros/Cassai Sul	131.124.196,00
Construção De 4 Residências Tipo T3/Professores/Muriego	109.270.164,00
Construção E Apetrechamento Do Casi Muconda-Lunda Sul	12.238.259,00
Construção De 1 Matadouro No Muconda	14.177.686,00
Reabilitação De Infraestruturas De Saude	109.270.164,00
Construção Da Direcção Municipal Da Educação	102.467.493,00
Construção Do Edifício De Repartições Públicas Municipais	96.157.745,00
Construção Do Mercado Municipal No Muconda Lunda Sul	87.416.131,00
Construção De 1 Ravina No Muconda	14.177.495,00
Construção De 1 Sistemas De Abastecimento De Agua/Muconda	87.416.131,00
Construção Fiscalização Centro Captação De Água No Chihunge	13.502.557,00
Construção De 4 Residências Tipo T3 Enfermeiros/Chihunge	109.270.164,00
Expansão Da Rede Electrica E Iluminação Publica Na Sede Municipal	96.157.745,00
Construção De Escolas De 7 Salas De Aulas No Município Do Muconda Pcep	80.131.454,00
Reabilitação Da Residencia Do Administrador Municipal Adjunto	87.416.131,00
Construção De 1 Campo De Futebol 11 Incluindo Banheário E Tribuna Muconda/L.Sul	31.757.045,00
Construção De 1 Quadra Polodesportiva Município Do Muconda/L.Sul	14.087.719,00
Construção De Uma Escola De 7 Salas De Aulas No Município Do Muconda	120.197.181,00
Construção De 1 Escola Do Ensino Primario De 7 Salas De Aulas No Txitende - Muriego	131.124.196,00
Construção De Uma Escola De 12 Salas De Aulas No Município Do Muconda	131.124.196,00
Construção De 1 Escola De 12 Salas De Aulas No Muriego	142.051.213,00
Construção De 1 Escola De 12 Salas De Aulas No Cassai Sul	142.051.213,00
Construção E Apetrechamento De 1 Escola De 7 Salas De Aulas No Muconda	120.197.181,00
Construção De 1 Escola Do 1º Ciclo De 12 Salas De Aulas No Chihunge	132.216.898,00
Construção De 1 Escola Do Ensino Primario De 7 Salas De Aulas No Xicundo - Muriego	120.197.181,00
Construção De 1 Escola Do Ensino Primario De 7 Salas De Aulas No Muazaza	120.197.181,00

DOTAÇÃO ORÇAMENTAL POR ORGÃO	
PROGRAMA DE INVESTIMENTOS PÚBLICOS	
Município / Projecto / Actividade	Total
Saurimo	5.005.382.522,00
Construção E Apetrechamento Da Escola Secundária Do 1º Ciclo Saurimo 14 Salas No Txizainga/Saurimo, Lunda-Sul.	20.253.600,00
Construção Fiscalização 1 Centro De Captação De Água Muona-Quimbundo	13.501.220,00
Construção 1 Escola 16 Salas Aulas 1º Ciclo Missão Masculina Saurimo	44.979.592,00
Construção Da Direcção Provincial Da Viação E Trânsito Saurimo/L.Sul	55.630.155,00
Construção Escola 1º Ciclo 12 Salas No Bairro Santo António	116.408.776,00
Construção De 1 Escola Do I Ciclo Com 12 Salas De Aulas,São J.Calábria	16.877.876,00
Construção 1 Escola 24 Salas Aulas Ii Ciclo Txizainga Saurimo	110.635.746,00
Trabalhos De Terraplanagem Do Troço Saurimo.Sombo	217.313.714,00
Reabilitação Da Sala De Espectaculo Multiuso Do Club 17 De Setembro	57.950.227,00
Reabilitação Dos Banheiros Públicos Na Cidade De Saurimo	91.754.854,00
Construção Centro De Formação Cacolo Instituto Politécnico Do Cacolo	94.168.246,00
Construção De 1 Matadouro Em Saurimo	13.502.502,00
Pavimentação De Passeios Urbanos/Saurimo/Lunda Sul	30.380.478,00
Construção Apetrechamento 1centro Saúde Muona Quimbundo	24.470.960,00
Construção De 1 Centro Captação De Água Sombo Em Saurimo	14.177.537,00
Construção 1 Escola Com 12 Salas De Aulas No Camitundo Saurimo	20.253.518,00
Construção Centro De Protecção E Desenvolvimento Da Criança Lunda Sul	20.253.651,00
Reparação E Manutenção De Valas De Drenagens	101.413.259,00
Reabilitação Equipamento Social Para Idosos Surimo Lar 3ª Idade /Saurimo	13.502.515,00
Construção E Apetrechamento Da Escola Secundária Do 1º Ciclo Saurimo 14 Salas No Candembe Ii /Saurimo, L-Sul	33.756.088,00
Construção Escola I Ciclo Curva Sassamba Em Saurimo Lunda Sul	78.736.016,00
Construção Edifício Direcção Provincial Registos Saurimo Lunda Sul	54.009.605,00
Construção 1 Escola 10 Salas Aulas 1º Ciclo Manalto Saurimo	33.755.920,00
Reabilitação Do Edifício Das Repartições Públicas/L.Sul	28.355.262,00
Construção Mercados Nas Zonas Do 14 E Txicumina Saurimo	48.291.776,00
Construção De 1 Escola E 12 Salas De Aulas Na Lunda Sul	62.448.880,00
Reabilitação Equipamento Social Para Idosos Saurimo Lar 11 Novembro/Saurimo	16.878.144,00
Reabilitação Do Centro De Saúde Do Mulombe	72.437.785,00
Construção Campo Desportivo Municipal Saurimo 2 Quadras Polodesportivas/Juventude	15.437.976,00
Construção Laboratório Criminalística Saurimo	13.502.435,00
Contenção De 11 Ravinas Em Saurimo	13.502.502,00
Construção Da Oficina De Formação Do Antigos Combatentes Saurimo	33.756.088,00
Construção E Apetrechamento Do Instituto Médio Da Saúde Saurimo	85.656.423,00
Construção De Um Monumento Histórico No Luare Saurimo	13.502.557,00
Construção Apetrechamento Do Edifício Da Direcção Saúde Em Saurimo	18.565.527,00
Requalificação Dos Passeios Do Bairro Sassamba Saurimo Cacolo/L.Sul	42.532.892,00
Construção 1 Escola 12 Salas 1º Ciclo Passabem Saurimo Lunda Sul	43.882.510,00
Requalificação Do Mercado Do Candembe	57.950.227,00
Construção E Apetrechamento De 1 Escola De 7 Salas De Aulas No Bairro Zage	111.070.747,00
Construção 2 Quadras Polodesportiva No Txizainga Município Surimo/L.Sul	14.087.777,00
Construção Apetrechamento 1 Centro Saúde Sombo Em Saurimo	40.243.348,00
Reabilitação Da Escola Do Ii Nível Em Saurimo	33.756.170,00
Construção Apetrechamento 1 Escola 1º ciclo 14 Salas No Muona Quimbundo	17.609.723,00
Construção E Apetrechamento Do Hospital Pediátrico Em Saurimo	28.691.781,00

DOTAÇÃO ORÇAMENTAL POR ORGÃO	
PROGRAMA DE INVESTIMENTOS PÚBLICOS	
Município / Projecto / Actividade	Total
Construção De Escolas De 7 Salas De Aulas No Município De Saurimo Pcep	47.490.110,00
Construção 1 Escola 12 Salas Aulas 1º Ciclo Luari Saurimo Lunda Sul	61.604.885,00
Construção Escola Primária Lunda Sul 6 Salas De Aulas/ Camundambala- Saurimo	16.878.044,00
Construção 1 Escola I Ciclo 12 Salas Aulas Curva Sassamba Saurimo /Réplica	25.317.150,00
Construção Equipamento Comunitário Saurimo Vedação E Arranjos Exteriores Do H. Metodista	54.009.876,00
Construção De Um Hospital Municipal/Saurimo/Lunda Sul	337.564.246,00
Reabilitação Da Piscina Tchicumina/Lunda Sul	13.502.571,00
Construção Centro De Saúde Bairro Terranova Em Saurimo	16.877.958,00
Construção Escola Primária Lunda Sul Biula- 7 Salas De Aulas	21.068.232,00
Reabilitação Do Arruamento Saurimo E Algumas Ruas Nos Bairros Periféricos/Saurimo	111.395.799,00
Construção De 7 Sistemas De Abastecimento De Água Águas	72.437.420,00
Construção De Casa Da Cultura Da Lunda-Sul	27.679.999,00
Construção E Apetrechamento Edifício Administrativo Cacolo Administração Municipal/Cacolo	74.263.662,00
Requalificação Dos Passeios Do Bairro 11 De Novembro/Saurimo/L.Sul	30.380.478,00
Construção Apetrechamento Centro Reabilitação Tóxico De Saurimo	14.177.549,00
Reabilitação Da Rua Passeios E Lancis Saurimo Requalificação Dos Passeios/Bairro 11 Novembro	41.635.958,00
Reabilitação Da Igreja Católica Monumento Histórico Em Saurimo	27.680.065,00
Reabilitação Escola Ii Ciclo Rei Muatxissengue Saurimo	35.950.088,00
Construção E Apetrechamento De Uma Maternidade Provincial Da Lunda Sul 2ª Fase	25.316.475,00
Construção De Sistema De Agua Na Comuna Do Sombo	72.437.664,00
Reabilitação Do Pavilhão Multiuso 17 De Setembro	96.583.549,00
Reabilitação Do Centro De Saúde Do Bairro Txizainga	72.437.785,00
Reabilitação Do Centro De Saúde Da Manauto	144.876.171,00
Reabilitações Dos Parques Infantis/Saurimo	96.584.032,00
Const. Muro Vedação E Arranjos Exter.Hosp.Metodista Unida Saurimo/L.Sul	29.705.385,00
Construção 2 Quadras Polodesportiva Bairro Da Juventude Saurimo/L-Sul	14.087.777,00
Construção Casas Sociais Lunda Sul Residencia T2/ Txilujji	13.502.366,00
Reabilitação Apetrechamento Do Lar São João Calábria Em Saurimo	16.202.923,00
Reabilitação, Ampliação E Apetrechamento Da Direcção Do Minars	20.253.586,00
Construção Mini-Hídrica Rio Chicapa Saurimo Lunda Sul	14.177.537,00
Construção Da Biblioteca Provincial/Saurimo/Lunda Sul	62.111.280,00
Requalificação Dos Passeios Do Bairro Agostinho Neto/Saurimo /L.Sul	20.253.651,00
Construção De Escolas De 12 Salas De Aulas No Município De Saurimo Pcep	47.490.110,00
Construção 1 Escola 12 Salas 1º Ciclo Mulombe Saurimo Lunda Sul	33.755.582,00
Construção E Apetrechamento Da Escola Secundária Do 1º Ciclo Lunda Sul 14 Salas No Camahundo/Saurimo, Lunda-Sul	20.591.082,00
Construção 1 Escola 7 Salas Bairro Luavuri Saurimo Lunda Sul	60.364.721,00
Construção Posto Policial Lunda Sul Txilujji	13.502.435,00
Conclusão E Apetrechamento Das Residência Dos Técnicos No Bairro Txaguilo	66.401.856,00
Construção E Apetrechamento De 1 Residência T2 Geminada Para Enfermeiros Na Comuna Do Sombo	62.778.969,00
Construção E Apetrechamento De 1 Residência Para Professores Na Comuna Do Mona Quimbundo	57.950.227,00
Ampliação Centro De Distribuição Água Potável Saurimo Reforço Do Sistema De Abast De Água	82.027.437,00
Construção Apetrechamento Escola 14 Salas No Sombo Em Saurimo	132.803.410,00
Reabilitação Da Rua Passeios E Lancis Saurimo Requalificação Dos Passeios Do Bairro A.Neto	83.039.995,00
Construção E Apetrechamento Da Escola De 12 Salas No Camahundo - Saurimo	95.381.295,00
Construção De Passeios Na Avenida 4 De Fevereiro	67.608.678,00
Construção E Apetrechamento Da Escola De 10 Salas No Sassamba Da Curva	60.364.721,00

DOTAÇÃO ORÇAMENTAL POR ORGÃO		
PROGRAMA DE INVESTIMENTOS PÚBLICOS		
Município / Projecto / Actividade	Total	
Construção Apetrechamento Escola 14 Salas No Passabem	66.401.252,00	
Construção E Apetrechamento De Uma Escola De 12 Salas No Sombo Em Saurimo	60.364.721,00	
Requalificação Do Tapete Asfáltico Da Cidade De Saurimo	48.291.776,00	
Construção De Passeios Na Avenida Viana Rebelo	67.608.678,00	
Construção E Apetrechamento Da Escola De 12 Salas No Bairro Candembe - Zona Congo	60.364.721,00	
Varios Municipios-Nacional	175.375.228,00	
Construção E Reabilitação De Infraestruturas Rurais	175.375.228,00	
Vários Municípios.Lunda Sul	154.096.154,00	
Programa Água Para Todos Lunda Sul 2015	28.355.262,00	
Construção De Infra-Estruturas 200 Fogos Lunda Sul	14.177.495,00	
Construção De 7 Maravilhas No Dala	17.721.869,00	
Construção De 1 Centro Infecto Contagioso Da Saúde /Lunda Sul	16.877.876,00	
Construção De Enfermaria Do Cacolo	20.253.600,00	
Reabilitação De Vias Secundarias E Terciarias/Lunda Sul	20.253.651,00	
Construção Parque Infantil Na Comuna Mona Quimbundo	20.253.586,00	
Construção De 1 Campo De Futebol Cacolo Lunda Sul	16.202.815,00	
DESPESAS DE NATUREZA POR UNIDADE ORÇAMENTAL		
Unidade Orçamental / Natureza	Valor	%
Administração Municipal De Cacolo	3.522.855.010,00	100,00%
Despesas Correntes	1.683.668.108,00	47,79%
Despesas Com O Pessoal	651.769.676,00	18,50%
Contribuições Do Empregador	53.604.707,00	1,52%
Despesas Em Bens E Serviços	978.293.725,00	27,77%
Despesas De Capital	1.839.186.902,00	52,21%
Investimentos	1.839.186.902,00	52,21%
Unidade Orçamental / Natureza	Valor	%
Administração Municipal De Muconda	3.942.390.013,00	100,00%
Despesas Correntes	1.488.544.575,00	37,76%
Despesas Com O Pessoal	678.304.924,00	17,21%
Contribuições Do Empregador	62.814.605,00	1,59%
Despesas Em Bens E Serviços	746.049.220,00	18,92%
Subsídios E Transferências Correntes	1.375.826,00	0,03%
Despesas De Capital	2.453.845.438,00	62,24%
Investimentos	2.453.845.438,00	62,24%
Unidade Orçamental / Natureza	Valor	%
Administração Municipal De Saurimo	5.343.546.907,00	100,00%
Despesas Correntes	2.949.251.657,00	55,19%
Despesas Com O Pessoal	1.599.998.859,00	29,94%
Contribuições Do Empregador	197.217.741,00	3,69%
Despesas Em Bens E Serviços	1.152.020.255,00	21,56%
Subsídios E Transferências Correntes	14.802,00	0,00%
Despesas De Capital	2.394.295.250,00	44,81%
Investimentos	2.394.295.250,00	44,81%

DOTAÇÃO ORÇAMENTAL POR ORGÃO		
DESPESAS DE NATUREZA POR UNIDADE ORÇAMENTAL		
Unidade Orçamental / Natureza	Valor	%
Administração Municipal Do Dala	3.547.720.072,00	100,00%
Despesas Correntes	1.700.469.463,00	47,93%
Despesas Com O Pessoal	558.465.850,00	15,74%
Contribuições Do Empregador	52.949.784,00	1,49%
Despesas Em Bens E Serviços	1.088.983.029,00	30,70%
Subsídios E Transferências Correntes	70.800,00	0,00%
Despesas De Capital	1.847.250.609,00	52,07%
Investimentos	1.847.250.609,00	52,07%
Unidade Orçamental / Natureza	Valor	%
Gabinete Provincial Da Saúde Da Lunda Sul	480.819.050,00	100,00%
Despesas Correntes	478.880.952,00	99,60%
Despesas Com O Pessoal	199.962.355,00	41,59%
Contribuições Do Empregador	14.029.594,00	2,92%
Despesas Em Bens E Serviços	264.889.003,00	55,09%
Despesas De Capital	1.938.098,00	0,40%
Investimentos	1.938.098,00	0,40%
Unidade Orçamental / Natureza	Valor	%
Gabinete Provincial De Educação Da Lunda Sul	6.705.392.299,00	100,00%
Despesas Correntes	6.685.120.382,00	99,70%
Despesas Com O Pessoal	5.798.477.900,00	86,47%
Contribuições Do Empregador	615.752.717,00	9,18%
Despesas Em Bens E Serviços	270.813.515,00	4,04%
Subsídios E Transferências Correntes	76.250,00	0,00%
Despesas De Capital	20.271.917,00	0,30%
Investimentos	20.271.917,00	0,30%
Unidade Orçamental / Natureza	Valor	%
Governo Provincial Da Lunda-Sul	16.988.335.855,00	100,00%
Despesas Correntes	12.306.767.777,00	72,44%
Despesas Com O Pessoal	2.562.982.970,00	15,09%
Contribuições Do Empregador	177.460.003,00	1,04%
Despesas Em Bens E Serviços	5.131.230.690,00	30,20%
Subsídios E Transferências Correntes	4.435.094.114,00	26,11%
Despesas De Capital	4.681.568.078,00	27,56%
Investimentos	4.681.568.078,00	27,56%
Unidade Orçamental / Natureza	Valor	%
Hospital Provincial Da Lunda-Sul	1.321.741.574,00	100,00%
Despesas Correntes	1.321.741.574,00	100,00%
Despesas Com O Pessoal	992.942.139,00	75,12%
Contribuições Do Empregador	65.530.483,00	4,96%
Despesas Em Bens E Serviços	263.211.077,00	19,91%
Subsídios E Transferências Correntes	57.875,00	0,00%

DOTAÇÃO ORÇAMENTAL POR ORGÃO

Órgão: Governo Provincial Do Moxico

RECEITA POR NATUREZA ECONÓMICA

Natureza	Valor	%
Total Geral:	598.445.532,00	100,00%
Receitas Correntes	598.445.532,00	100,00%
Receita Tributária	518.226.101,00	86,60%
Impostos	511.046.745,00	85,40%
Taxas Custas E Emolumentos	1.413.856,00	0,24%
Receita Parafiscal	5.765.500,00	0,96%
Receita De Serviços	80.219.431,00	13,40%
Receitas De Serviços Comunitários	3.555.930,00	0,59%
Receita De Serviços Diversos	76.663.501,00	12,81%

DESPESAS POR NATUREZA ECONÓMICA

Natureza	Valor	%
Total Geral:	53.972.242.055,00	100,00%
Despesas Correntes	43.373.847.995,00	80,36%
Despesas Com O Pessoal	20.628.881.986,00	38,22%
Despesas Com O Pessoal Civil	20.266.959.394,00	37,55%
Despesas Com O Pessoal Paramilitar	361.922.592,00	0,67%
Contribuições Do Empregador	1.892.734.583,00	3,51%
Contribuições Do Empregador Para A Segurança Social	1.892.734.583,00	3,51%
Despesas Em Bens E Serviços	13.783.276.564,00	25,54%
Bens	6.359.948.143,00	11,78%
Serviços	7.423.328.421,00	13,75%
Subsídios E Transferências Correntes	7.068.954.862,00	13,10%
Subsídios	5.960.000,00	0,01%
Transferências Correntes	7.062.994.862,00	13,09%
Despesas De Capital	10.598.394.060,00	19,64%
Investimentos	10.598.394.060,00	19,64%
Aquisição De Bens De Capital Fixo	10.598.394.060,00	19,64%

DESPESAS POR FUNÇÃO

Função	Valor	%
Total Geral:	53.972.242.055,00	100,00%
Serviços Públicos Gerais	15.952.774.191,00	29,56%
Órgãos Executivos	15.690.082.011,00	29,07%
Serviços Gerais	127.575.778,00	0,24%
Outros Serviços Gerais Da Administ.Pública	135.116.402,00	0,25%
Educação	18.497.828.094,00	34,27%
Ensino Primário	5.092.197.031,00	9,43%
Ensino Secundário	12.986.884.814,00	24,06%
Serviços Subsidiários À Educação	418.746.249,00	0,78%
Saúde	12.721.716.312,00	23,57%
Serviços Hospitalares Gerais	4.325.934.608,00	8,02%
Serviços Hospitalares Especializados	263.516.309,00	0,49%
Serviços De Centros Médicos E De Maternidade	1.821.445.202,00	3,37%
Serviços De Saúde Pública	6.310.820.193,00	11,69%
Protecção Social	88.741.125,00	0,16%
Velhice	72.416.284,00	0,13%

DOTAÇÃO ORÇAMENTAL POR ORGÃO		
DESPESAS POR PROGRAMA		
Programa	Valor	%
Total Geral:	53.972.242.055,00	100,00%
Acções Correntes	39.636.674.354,00	73,44%
Construção E Reabilitação De Edifícios Públicos E Equipamentos Sociais	767.804.767,00	1,42%
Construção E Reabilitação De Infraestruturas Rodoviárias	1.068.430.056,00	1,98%
Desenvolvimento Da Rede Urbana	1.366.932.498,00	2,53%
Desenvolvimento Do Ensino Secundário Geral	605.257.123,00	1,12%
Desenvolvimento E Operacionalização Da Rede De Armazenagem, De Distribuição E De Comercialização De Bens Alimentares	169.922.832,00	0,31%
Desenvolvimento Local E Combate À Pobreza	3.028.972.038,00	5,61%
Expansão Do Abastecimento De Água Nas Áreas Urbanas, Sedes De Município E Áreas Rurais	757.424.005,00	1,40%
Expansão Do Acesso À Energia Eléctrica Nas Áreas Urbanas, Sedes De Município E Áreas Rurais	97.234.076,00	0,18%
Generalização Da Prática Desportiva E Melhoria Do Desporto De Rendimento	38.863.939,00	0,07%
Melhoria Da Assistência Médica E Medicamentosa	1.655.577.663,00	3,07%
Melhoria Da Qualidade E Desenvolvimento Do Ensino Primário	3.078.302.736,00	5,70%
Melhoria Da Saúde Materno-Infantil E Nutrição	10.291.360,00	0,02%
Melhoria Do Saneamento Básico	1.310.649.346,00	2,43%
Prevenção De Riscos E Protecção Ambiental	379.905.262,00	0,70%
DESPESAS DE FUNCIONAMENTO E DE APOIO AO DESENVOLVIMENTO		
Projecto / Actividade	Valor	%
Total Geral:	44.113.336.028,00	100,00%
Administração Geral	29.612.261.430,00	67,13%
Aplicação De Sinalização Na Via Pública	166.906.223,00	0,38%
Apoio As Acções De Cidadania	142.533.000,00	0,32%
Aquisição De Equipamentos Para O Saneamento Básico	68.193.180,00	0,15%
Celebração De Datas Comemorativas	142.515.249,00	0,32%
Comunicação Institucional	3.665.824,00	0,01%
Cuidados Primários De Saúde.	704.576.232,00	1,60%
Encargos Administrativo Com O Programa De Combate A Pobreza No Município	103.348.024,00	0,23%
Estruturação Económica E Produtiva Das Comunidades Rurais	40.570.399,00	0,09%
Fomento Da Agricultura, Pecuária E Pescas	367.604.991,00	0,83%
Fomento Das Acções Culturais, Desportivas E Promoção Do Turismo	122.535.000,00	0,28%
Formação E Superação Técnica Profissional	1.620.000,00	0,00%
Iluminação Pública	285.060.037,00	0,65%
Merenda Escolar - Pep	418.746.249,00	0,95%
Operação E Manutenção Geral Dos Serviços	4.007.533.250,00	9,08%
Prestação De Serviço Da Saúde	3.500.574.995,00	7,94%
Prestação De Serviços De Ensino	2.440.960.423,00	5,53%
Projecto Água Para Todos	26.134.549,00	0,06%
Projecto Água Para Todos - Pep.	70.060.925,00	0,16%
Promoção Do Genero E Empoderamento Da Mulher	303.083.101,00	0,69%
Promoção Do Género E Empoderamento Da Mulher	5.563.508,00	0,01%
Recolha E Tratamento De Resíduos Sólidos	1.242.456.166,00	2,82%
Registo Eleitoral Permanente	10.865.745,00	0,02%
Reposição De Passeios E Lancis	325.967.528,00	0,74%
PROGRAMA DE INVESTIMENTOS PÚBLICOS		
Município / Projecto / Actividade	Total	
Total Geral:	9.858.906.027,00	

DOTAÇÃO ORÇAMENTAL POR ORGÃO	
PROGRAMA DE INVESTIMENTOS PÚBLICOS	
Município / Projecto / Actividade	Total
Alto Zambeze	708.762.356,00
Construção 2 Escolas T14 Caianda E Macondo Município Do Alto Zambeze/Moxico	10.000.000,00
Construção E Apetrechamento De Um Centro De Saúde Na Comuna De Calunda Do Alto Zambeze	55.782.288,00
Construção E Apetrechamento De Um Centro De Saúde Na Comuna De Caianda Do Alto Zambeze	68.145.955,00
Instalação De 150 Postos De Iluminação Púb. Energia Fotovoltaica Nas Sede Municipais E Comunas	97.234.076,00
Montagem De Pontes Metálicas No Alto Zambeze	14.573.564,00
Construção De Escolas De 12 Salas De Aulas No Município Do Alto Zambeze-Pcep	46.002.536,00
Construção De 3 Escolas Em Cazombo No Município Do Alto Zambeze	10.291.360,00
Construção De Escolas De 7 Salas De Aulas No Município Do Alto Zambeze-Pcep	89.949.469,00
Construção De 6 Sistemas De Captação, Trata. Distribuição De Água Para A Sede Do Município	62.068.689,00
Construção E Apetrechamento De Um Centro De Saúde Na Comuna De Lumbala Kaquengue Do Alto Zambeze	61.280.448,00
Construção E Apetrechamento De Casa De Função (10 Suites) Para Administração De Alto Zambeze	54.924.127,00
Construção E Apetrechamento De Um Centro De Saúde Na Sede Municipal Alto Zambeze	50.982.115,00
Construção 3 Escolas T14 Cavungo E Calunda Município Do Alto Zambeze	10.291.360,00
Construção E Apetrechamento De 1 Escola De 7 Salas De Aulas Na Caianda	42.908.980,00
Construção E Apetrechamento De 1 Escola De 7 Salas De Aulas No Lumbala Caquengue	34.327.389,00
Bundas	645.457.006,00
Construção 3 Escolas T14 Lumbala Nguimbo E Chitume Município Das Bundas/Moxico	10.291.360,00
Montagem De Pontes Metálicas No Município Dos Bundas	10.233.088,00
Construção E Apetrechamento De Um Centro De Saúde De Hangana Em Bundas	66.105.983,00
Reabilitação Da Administração Comunal De Mussuma Mitete Em Bundas	38.645.147,00
Construção De Uma Residência Para O Administrador Comunal De Mussuma Mitete Em Bundas	38.778.944,00
Terraplanagem Do Troço Lumbala Nguimbo/Missuma Mitete E Lumbala Nguimbo/Sessa Em Bundas	63.179.777,00
Construção E Apetrechamento De Casa De Função (10 Suites) Para Administração De Bundas	39.817.064,00
Reabilitação E Ampliação Do Centro Médico De Mussuma Mitete Em Bundas	68.301.456,00
Construção De Escolas De 12 Salas De Aulas No Município De Bundas /Pcep	18.213.710,00
Construção De Escolas De 7 Salas De Aulas No Município De Bundas /Pcep	27.320.293,00
Construção De 4 Sistemas De Captação Tratamento Distribuição Água Para O Luvuei, Lutembo E Mussuma Mitete	58.869.995,00
Construção De Uma Residência Para O Administrador Comunal De Ninda Em Bundas	39.480.753,00
Construção E Apetrechamento De Um Centro De Saúde De Chicote Em Bundas	63.011.121,00
Construção De Escolas De 7 Salas De Aulas Na Ninda	36.071.921,00
Construção De Escolas De 7 Salas De Aulas No Mussuma Mitete	67.136.394,00
Camanongue	1.380.008.776,00
Terraplanagem Na Sede Do Município De Camanongue	87.632.590,00
Construção De Escolas De 7 Salas De Aulas No Município De Camanongue-Pcep	203.433.888,00
Construção Da Ponte Sobre Os Rios Luatche, Luire E Muangueji Em Camanongue	71.206.167,00
Construção De Escolas De 12 Salas De Aulas No Município De Camanongue-Pcep	109.541.324,00
Estancamento De 3 Ravinas No Bairro Sapalo Do Município De Camanongue	266.751.244,00
Construção De 6 Sistema De Captação, Tratamento E Distribuição De Água Em Camanongue	234.575.787,00
Construção De Escolas De 7 Salas De Aulas No Luire	203.433.888,00
Construção De Escolas De 7 Salas De Aulas No Muangueji	203.433.888,00
Cameia	554.341.563,00
Construção De Escolas De 12 Salas De Aulas No Município De Cameia /Pcep	32.462.245,00
Reabilitação Do Troço Sede Da Vila De Lunnege Ao Sector Chiesso (18 Km) Na Cameia	77.908.998,00
Construção De Escolas De 7 Salas De Aulas No Município De Cameia /Pcep	42.200.918,00

DOTAÇÃO ORÇAMENTAL POR ORGÃO	
PROGRAMA DE INVESTIMENTOS PÚBLICOS	
Município / Projecto / Actividade	Total
Construção E Apetrechamento De Um Centro De Saúde Na Cameia	97.386.391,00
Construção E Apetrechamento De Um Posto De Saúde Na Cameia	97.386.391,00
Construção De 2 Sistemas De Captação, Trata. Distrib. Água Para Os Bairros Periféricos	112.044.554,00
Construção De Escolas De 7 Salas De Aulas No Chiesso	42.200.918,00
Construção De Escolas De 7 Salas De Aulas Na Vila De Lunege	52.751.148,00
Luacano	553.736.196,00
Construção De Escolas De 12 Salas De Aulas No Município De Luacano-Pcep	35.710.109,00
Terraplanagem Do Troço Sede Do Município/Lago Dilolo (62 Km)	96.416.812,00
Construção De 4 Sistemas De Captação, Tratamento E Distribuição De Água No Luacano	58.976.794,00
Construção De 3 Escolas Do Tipo 14 Na Sede Do Município/Luacano/Moxico	10.000.000,00
Construção De Escolas De 7 Salas De Aulas No Município De Luacano-Pcep	71.420.217,00
Construção E Apetrechamento De Uma Escola T14 No Luacano	133.908.065,00
Construção De Escolas De 7 Salas De Aulas No Município De Luacano	89.275.271,00
Construção De Escolas De 7 Salas De Aulas No Lago Dilolo	58.028.928,00
Luau	737.421.113,00
Construção E Apetrechamento De Uma Casa De Função (10 Suites) Para Administração No Luau	95.125.358,00
Terraplanagem No Troço Sede Do Município/Bairro Chissombo (18 Km) No Luau	100.922.411,00
Construção E Apetrechamento Da Casa Do Administrador Municipal Do Luau	91.396.108,00
Estancamento De 6 Ravinas Nos Bairros Capalandanda, João Gil E Luanga No Luau	102.920.930,00
Reabilitação Do Parque Infantil Sito Na Sede Municipal Do Luau	93.544.297,00
Construção De 4 Escolas T14 No Município Do Luau/Moxico	10.291.360,00
Construção De Escolas De 12 Salas De Aulas No Município De Luau /Pcep	45.434.500,00
Construção De Escolas De 7 Salas De Aulas No Município De Luau /Pcep	98.087.961,00
Construção E Apet. De 1 Instituto Médio Politécnico No Luau/Moxico	58.277.459,00
Construção E Apetrechamento De 10 Casas Para Professores Do Instituto Agrário Do Luau	41.420.729,00
Luchazes	585.439.648,00
Construção E Apetrechamento De Um Centro De Saúde Na Comunas Do Tempue	142.021.918,00
Construção E Apetrechamento De Um Centro De Saúde Na Comunas Do Muié	142.021.918,00
Construção De Escolas De 12 Salas De Aulas No Município Do Luchazes-Pcep	40.577.806,00
Construção Da Ponte Njanja/Kutshili No Luchazes	66.596.675,00
Construção De 6 Sistemas De Captação, Tratamento E Distribuição De Água No Luchazes	90.893.312,00
Construção De 3 Escolas Tipo T14 No Município Dos Luchazes/Moxico	10.000.000,00
Construção De Escolas De 7 Salas De Aulas No Município Do Luchazes-Pcep	44.635.588,00
Construção De Escola De 7 Salas De Aulas No Muié	48.692.431,00
Léua	471.307.924,00
Construção De Um Campo Multiuso No Léua	38.863.939,00
Construção E Apetrechamento De Um Centro De Saúde Em Léua	33.683.124,00
Construção De 5 Sistemas De Capt. Trata. Distrib. Água Para Liangongo E 4 Bairros Periféricos	98.860.325,00
Terraplanagem Das Ruas Da Sede Municipal E Do Troço Léua/Liangongo	41.049.803,00
Construção E Apetrechamento De Um Posto De Saúde No Léua	26.718.958,00
Reabilitação Do Centro Médico Da Comuna Do Liangongo No Léua	20.646.466,00
Construção De Escolas De 7 Salas De Aulas No Município De Léua /Pcep	58.296.198,00
Terraplanagem Do Troço Léua/Chindela	38.863.938,00
Reabilitação Do Edifício Da Administração Comunal Do Liangongo No Léua	30.119.552,00
Construção De Escolas De 12 Salas De Aulas No Município De Léua-Pcep	16.193.389,00
Construção De Escolas De 7 Salas De Aulas Na Chindela	34.006.116,00

DOTAÇÃO ORÇAMENTAL POR ORGÃO	
PROGRAMA DE INVESTIMENTOS PÚBLICOS	
Município / Projecto / Actividade	Total
Construção De Escolas De 7 Salas De Aulas No Liangongo	34.006.116,00
Moxico	3.879.305.995,00
Asfaltagem Troço Que Liga Tipográfica A Esc.Superior	10.233.088,00
Construção De Escolas De 7 Salas De Aulas No Município Do Moxico-Pcep	182.846.608,00
Reabilitação, Ampliação E Apetrechamento Da Escola Nº 179 De T19 No Bairro Tchifutxi- Luena	282.355.060,00
Reabilitação De Um Centro De Saúde No Lucusse No Moxico	18.749.438,00
Construção De 3 Escolas T14 No Bairro Zorro No Município Do Moxico	10.291.360,00
Combate As Ravinas/Moxico	10.233.088,00
Construção De Passagem Hidráulica Sobre Rio Luena	10.233.088,00
Construção De 1 Escola T14 - Kwenha, No Luena Moxico	58.277.459,00
Ampliação Escola 180 No Bairro Kwenha - Luena Moxico	23.310.895,00
Construção De Escolas De 12 Salas De Aulas No Município Do Moxico-Pcep	289.839.719,00
Construção Da Casa Protocolar No Moxico	66.011.846,00
Asfaltagem Do Troço Topografia/Ujes 2ª Fase No Moxico	369.146.969,00
Construção E Apetrechamento De Uma Residência Para O Administrador Comunal Adjunto Do Lutuai	14.999.550,00
Construção 3 Escolas T14 Kapango Tchifuchi Sawambo No Município Moxico	10.291.360,00
Reabilitação Dos Passeios Da Cidade Do Luena	542.376.743,00
Construção E Apetrechamento De Uma Residencia Para Funcionários Da Administração No Moxico	14.999.550,00
Construção E Apetrechamento De Uma Casa De Função Para Quadros Da Administração No Moxico	14.999.550,00
Asfaltagem Do Bairro Santa Rosa/Moxico	10.233.088,00
Construção Do Mercado Municipal Do Moxico	169.922.832,00
Construção E Apetrechamento De Uma Residencia De Função Para Administração No Moxico	14.999.550,00
Reabilitação De Um Centro De Saúde No Kawango No Moxico	18.749.438,00
Reabilitação De Um Centro De Saúde No Bairro Social No Moxico	18.749.438,00
Construção E Apetrechamento De Uma Residência Para O Administrador Comunal Do Lutuai No Moxico	14.999.550,00
Construção De 3 Escolas Bairro Da Juventude No Município Do Moxico	10.291.360,00
Construção De 1 Centro De Saúde No Sinai Luena Moxico	553.830.310,00
Construção De Uma Escola T10 No Luena	10.291.360,00
Reabilitação Do Centro Materno Infantil/Moxico	10.291.360,00
Construção E Apetrechamento De Um Centro De Saúde No Lutuai	18.749.438,00
Construção 3 Escola Do Tipo T14 Em Cangumbe No Município Do Moxico	10.291.360,00
Colocação De Postes De Ilumin.Púb.Na Cidade Do Luena	46.621.967,00
Construção E Apetrechamento De Uma Casa De Função Para Administração No Moxico	14.999.550,00
Reabilitação E Manutenção Do Palácio Do Governador/Moxico	10.233.088,00
Construção E Apetrechamento Da Administração Comunal Do Lutuai No Moxico	14.999.550,00
Construção De Uma Escola De 27 De Salas No Moxico	605.257.123,00
Reabilitação De Um Centro De Saúde No Cangumbe No Moxico	18.749.438,00
Reabilitação, Ampliação E Apetrechamento Da Escola Nº181 T21 Salas No Bairro Popular No Moxico	325.014.289,00
Construção E Apetrechamento Do Edifício Das Direcções Provinciais	23.310.904,00
Construção De 5 Sistemas De Captação, Tratamento E Distribuição De Água	15.000.000,00
Vedação De 2 Centros De Saúde Na Cidade Do Luena	14.525.631,00
Varios Municipios-Nacional	343.125.450,00
Construção E Reabilitação De Infraestruturas Rurais	343.125.450,00

DOTAÇÃO ORÇAMENTAL POR ORGÃO		
DESPESAS DE NATUREZA POR UNIDADE ORÇAMENTAL		
Unidade Orçamental / Natureza	Valor	%
Administração Municipal Da Cameia	1.424.153.655,00	100,00%
Despesas Correntes	848.505.755,00	59,58%
Despesas Com O Pessoal	297.818.886,00	20,91%
Contribuições Do Empregador	28.274.980,00	1,99%
Despesas Em Bens E Serviços	522.411.889,00	36,68%
Despesas De Capital	575.647.900,00	40,42%
Investimentos	575.647.900,00	40,42%
Unidade Orçamental / Natureza	Valor	%
Administração Municipal De Bundas	2.202.505.241,00	100,00%
Despesas Correntes	1.468.969.494,00	66,70%
Despesas Com O Pessoal	332.939.591,00	15,12%
Contribuições Do Empregador	38.427.117,00	1,74%
Despesas Em Bens E Serviços	1.097.602.786,00	49,83%
Despesas De Capital	733.535.747,00	33,30%
Investimentos	733.535.747,00	33,30%
Unidade Orçamental / Natureza	Valor	%
Administração Municipal De Camanongue	2.412.628.953,00	100,00%
Despesas Correntes	1.050.892.366,00	43,56%
Despesas Com O Pessoal	321.593.668,00	13,33%
Contribuições Do Empregador	57.306.805,00	2,38%
Despesas Em Bens E Serviços	671.941.893,00	27,85%
Subsídios E Transferências Correntes	50.000,00	0,00%
Despesas De Capital	1.361.736.587,00	56,44%
Investimentos	1.361.736.587,00	56,44%
Unidade Orçamental / Natureza	Valor	%
Administração Municipal De Luacano	1.534.428.120,00	100,00%
Despesas Correntes	964.137.212,00	62,83%
Despesas Com O Pessoal	296.172.484,00	19,30%
Contribuições Do Empregador	26.794.913,00	1,75%
Despesas Em Bens E Serviços	641.169.815,00	41,79%
Despesas De Capital	570.290.908,00	37,17%
Investimentos	570.290.908,00	37,17%
Unidade Orçamental / Natureza	Valor	%
Administração Municipal De Luau	1.757.515.332,00	100,00%
Despesas Correntes	1.099.666.437,00	62,57%
Despesas Com O Pessoal	331.567.978,00	18,87%
Contribuições Do Empregador	33.476.826,00	1,90%
Despesas Em Bens E Serviços	734.371.633,00	41,78%
Subsídios E Transferências Correntes	250.000,00	0,01%
Despesas De Capital	657.848.895,00	37,43%
Investimentos	657.848.895,00	37,43%
Unidade Orçamental / Natureza	Valor	%
Administração Municipal De Luchazes	1.556.067.139,00	100,00%
Despesas Correntes	940.106.039,00	60,42%

DOTAÇÃO ORÇAMENTAL POR ORGÃO		
DESPESAS DE NATUREZA POR UNIDADE ORÇAMENTAL		
Unidade Orçamental / Natureza	Valor	%
Despesas Com O Pessoal	305.570.056,00	19,64%
Contribuições Do Empregador	28.091.311,00	1,81%
Despesas Em Bens E Serviços	605.444.672,00	38,91%
Subsídios E Transferências Correntes	1.000.000,00	0,06%
Despesas De Capital	615.961.100,00	39,58%
Investimentos	615.961.100,00	39,58%
Unidade Orçamental / Natureza	Valor	%
Administração Municipal Do Alto Zambeze	1.714.318.721,00	100,00%
Despesas Correntes	1.027.076.402,00	59,91%
Despesas Com O Pessoal	421.381.353,00	24,58%
Contribuições Do Empregador	34.232.770,00	2,00%
Despesas Em Bens E Serviços	565.502.279,00	32,99%
Subsídios E Transferências Correntes	5.960.000,00	0,35%
Despesas De Capital	687.242.319,00	40,09%
Investimentos	687.242.319,00	40,09%
Unidade Orçamental / Natureza	Valor	%
Administração Municipal Do Leua	1.880.987.940,00	100,00%
Despesas Correntes	1.363.666.975,00	72,50%
Despesas Com O Pessoal	279.245.641,00	14,85%
Contribuições Do Empregador	23.687.538,00	1,26%
Despesas Em Bens E Serviços	1.060.733.796,00	56,39%
Despesas De Capital	517.320.965,00	27,50%
Investimentos	517.320.965,00	27,50%
Unidade Orçamental / Natureza	Valor	%
Administração Municipal Do Moxico	3.772.110.203,00	100,00%
Despesas Correntes	2.123.645.352,00	56,30%
Despesas Com O Pessoal	992.526.172,00	26,31%
Contribuições Do Empregador	102.338.211,00	2,71%
Despesas Em Bens E Serviços	1.028.780.969,00	27,27%
Despesas De Capital	1.648.464.851,00	43,70%
Investimentos	1.648.464.851,00	43,70%
Unidade Orçamental / Natureza	Valor	%
Gabinete Provincial Da Saúde Moxico	1.774.626.639,00	100,00%
Despesas Correntes	1.682.225.340,00	94,79%
Despesas Com O Pessoal	1.023.829.400,00	57,69%
Contribuições Do Empregador	52.165.000,00	2,94%
Despesas Em Bens E Serviços	598.230.940,00	33,71%
Subsídios E Transferências Correntes	8.000.000,00	0,45%
Despesas De Capital	92.401.299,00	5,21%
Investimentos	92.401.299,00	5,21%
Unidade Orçamental / Natureza	Valor	%
Gabinete Provincial De Educação Do Moxico	11.517.360.022,00	100,00%
Despesas Correntes	11.371.724.099,00	98,74%
Despesas Com O Pessoal	8.679.148.151,00	75,36%

DOTAÇÃO ORÇAMENTAL POR ORGÃO		
DESPESAS DE NATUREZA POR UNIDADE ORÇAMENTAL		
Unidade Orçamental / Natureza	Valor	%
Contribuições Do Empregador	981.699.943,00	8,52%
Despesas Em Bens E Serviços	1.710.876.005,00	14,85%
Despesas De Capital	145.635.923,00	1,26%
Investimentos	145.635.923,00	1,26%
Unidade Orçamental / Natureza	Valor	%
Governo Provincial Do Moxico	19.610.702.781,00	100,00%
Despesas Correntes	16.736.395.216,00	85,34%
Despesas Com O Pessoal	6.449.983.869,00	32,89%
Contribuições Do Empregador	424.830.200,00	2,17%
Despesas Em Bens E Serviços	2.807.886.285,00	14,32%
Subsídios E Transferências Correntes	7.053.694.862,00	35,97%
Despesas De Capital	2.874.307.565,00	14,66%
Investimentos	2.874.307.565,00	14,66%
Unidade Orçamental / Natureza	Valor	%
Hospital Provincial Do Moxico	2.814.837.309,00	100,00%
Despesas Correntes	2.696.837.308,00	95,81%
Despesas Com O Pessoal	897.104.737,00	31,87%
Contribuições Do Empregador	61.408.969,00	2,18%
Despesas Em Bens E Serviços	1.738.323.602,00	61,76%
Despesas De Capital	118.000.001,00	4,19%
Investimentos	118.000.001,00	4,19%

DOTAÇÃO ORÇAMENTAL POR ORGÃO

Órgão: Governo Provincial Do Cuanza-Sul

RECEITA POR NATUREZA ECONÓMICA

Natureza	Valor	%
Total Geral:	2.530.846.606,00	100,00%
Receitas Correntes	2.530.846.606,00	100,00%
Receita Tributária	2.026.323.339,00	80,07%
Impostos	1.974.812.038,00	78,03%
Taxas Custas E Emolumentos	33.380.796,00	1,32%
Receita Parafiscal	18.130.505,00	0,72%
Receita De Serviços	504.523.267,00	19,93%
Receitas De Serviços Comunitários	11.177.935,00	0,44%
Receita De Serviços Diversos	493.345.332,00	19,49%

DESPEAS POR NATUREZA ECONÓMICA

Natureza	Valor	%
Total Geral:	65.836.641.833,00	100,00%
Despesas Correntes	51.562.110.834,00	78,32%
Despesas Com O Pessoal	29.530.995.375,00	44,85%
Despesas Com O Pessoal Civil	29.530.995.375,00	44,85%
Contribuições Do Empregador	2.947.635.206,00	4,48%
Contribuições Do Empregador Para A Segurança Social	2.947.635.206,00	4,48%
Despesas Em Bens E Serviços	17.546.431.283,00	26,65%
Bens	7.402.407.602,00	11,24%
Serviços	10.144.023.681,00	15,41%
Subsídios E Transferências Correntes	1.537.048.970,00	2,33%
Subsídios	25.000.000,00	0,04%
Transferências Correntes	1.512.048.970,00	2,30%
Despesas De Capital	14.274.530.999,00	21,68%
Investimentos	14.232.867.129,00	21,62%
Aquisição De Bens De Capital Fixo	14.232.867.129,00	21,62%
Outras Despesas De Capital	41.663.870,00	0,06%

DESPEAS POR FUNÇÃO

Função	Valor	%
Total Geral:	65.836.641.833,00	100,00%
Serviços Públicos Gerais	13.983.244.848,00	21,24%
Órgãos Executivos	13.983.244.848,00	21,24%
Educação	30.942.720.264,00	47,00%
Ensino Pré-Escolar	256.993.686,00	0,39%
Ensino Primário	9.635.761.544,00	14,64%
Ensino Secundário	20.336.852.816,00	30,89%
Serviços Subsidiários À Educação	591.906.161,00	0,90%
Ensino Técnico-Profissional	32.613.257,00	0,05%
Outros Serviços De Educação	88.592.800,00	0,13%
Saúde	13.525.486.447,00	20,54%
Serviços Hospitalares Gerais	7.425.512.738,00	11,28%
Serviços De Centros Médicos E De Maternidade	841.228.177,00	1,28%
Serviços De Saúde Pública	5.258.745.532,00	7,99%
Protecção Social	54.997.000,00	0,08%
Outros Serviços De Protecção Social	54.997.000,00	0,08%

DOTAÇÃO ORÇAMENTAL POR ORGÃO

DESPESAS POR PROGRAMA

Programa	Valor	%
Total Geral:	65.836.641.833,00	100,00%
Acções Correntes	48.019.376.732,00	72,94%
Construção E Reabilitação De Edifícios Públicos E Equipamentos Sociais	1.308.759.567,00	1,99%
Construção E Reabilitação De Infraestruturas Rodoviárias	1.442.675.756,00	2,19%
Desenvolvimento Da Rede Urbana	703.814.994,00	1,07%
Desenvolvimento Do Ensino Secundário Geral	50.624.625,00	0,08%
Desenvolvimento E Operacionalização Da Rede De Armazenagem, De Distribuição E De Comercialização De Bens Alimentares	118.231.749,00	0,18%
Desenvolvimento Integral Da Juventude	145.612.918,00	0,22%
Desenvolvimento Local E Combate À Pobreza	5.619.708.392,00	8,54%
Expansão Do Abastecimento De Água Nas Áreas Urbanas, Sedes De Município E Áreas Rurais	426.764.569,00	0,65%
Expansão Do Acesso À Energia Eléctrica Nas Áreas Urbanas, Sedes De Município E Áreas Rurais	38.803.437,00	0,06%
Exploração Sustentável Dos Recursos Aquáticos Vivos E Do Sal	140.142.093,00	0,21%
Fomento Da Arte E Das Indústrias Culturais E Criativas	73.992.600,00	0,11%
Fomento Da Produção Agrícola	14.124.197,00	0,02%
Fomento Da Produção Pecuária	3.999.600,00	0,01%
Melhoria Da Assistência Médica E Medicamentosa	2.218.123.207,00	3,37%
Melhoria Da Gestão Das Finanças Públicas	41.999.700,00	0,06%
Melhoria Da Qualidade E Desenvolvimento Do Ensino Primário	5.021.027.688,00	7,63%
Melhoria Da Saúde Materno-Infantil E Nutrição	171.616.559,00	0,26%
Melhoria Do Bem-Estar Dos Antigos Combatentes E Veteranos Da Pátria	54.997.000,00	0,08%
Melhoria Do Saneamento Básico	145.498.950,00	0,22%
Valorização Da Família E Reforço Das Competências Familiares	76.747.500,00	0,12%

DESPESAS DE FUNCIONAMENTO E DE APOIO AO DESENVOLVIMENTO

Projecto / Actividade	Valor	%
Total Geral:	51.983.949.442,00	100,00%
Administração Geral	33.759.140.099,00	64,94%
Apoio As Acções De Cidadania	177.342.976,00	0,34%
Apoio À Agricultura, Pecuária, Pescas, Hidráulica E Engenharia	158.543.451,00	0,30%
Aquisição De Medicamentos, Materiais Gastáveis E Equipamentos	227.993.349,00	0,44%
Campanha De Vacinação Animal	3.999.600,00	0,01%
Celebração De Datas Comemorativas	126.236.008,00	0,24%
Comunicação Institucional	810.000,00	0,00%
Cuidados Primários De Saúde.	968.182.101,00	1,86%
Encargos Administrativo Com O Programa De Combate A Pobreza No Município	151.953.260,00	0,29%
Expansão Dos Serviços De Planeamento Familiar	59.217.581,00	0,11%
Fomento Da Agricultura, Pecuária E Pescas	490.139.988,00	0,94%
Fomento Das Acções Culturais, Desportivas E Promoção Do Turismo	178.628.485,00	0,34%
Formação De Equipas Municipais De Atenção Primária	76.151.829,00	0,15%
Formação E Superação Técnica Profissional	2.482.991,00	0,00%
Implementação De Escolas De Campo Dos Agricultores	14.124.197,00	0,03%
Infraestruturação Rural / Conda	8.239.274,00	0,02%
Instalação Do Bloco Operatório No Hospital/Maternidade Equipados Com Material Cirúrgico	112.398.978,00	0,22%
Manutenção Das Infra-Estruturas De Ensino	23.287.961,00	0,04%
Manutenção Das Infra-Estruturas Hospitalares	5.641.728,00	0,01%
Manutenção De Vias Secundárias E Terciárias	4.860.000,00	0,01%
Merenda Escolar - Pep	591.906.161,00	1,14%

DOTAÇÃO ORÇAMENTAL POR ORGÃO		
DESPESAS DE FUNCIONAMENTO E DE APOIO AO DESENVOLVIMENTO		
Projecto / Actividade	Valor	%
Operação E Manutenção Geral Dos Serviços	5.798.896.261,00	11,16%
Ordenamento Urbano E Rural	1.620.000,00	0,00%
Preparação De 25 Lotes De Terra Auto-Construção Dirigida E Distribuição De Kits Aos Antigos Combatentes E Veteranos Da Patria Na Cela	54.997.000,00	0,11%
Prestação De Serviço Da Saúde	6.238.827.778,00	12,00%
Prestação De Serviços De Apoio Social	88.592.800,00	0,17%
Prestação De Serviços De Ensino	2.018.217.389,00	3,88%
Produção De Um Documentario De Curta Metragem Sobre A Cultura Do Cuanza Sul No Sumbe.	4.999.500,00	0,01%
Produção De Uma Coletânea Musical No Sumbe	4.999.500,00	0,01%
Promoção Do Genero E Empoderamento Da Mulher	433.647.834,00	0,83%
Realizar Feiras Culturais E De Artesanato No Sumbe	7.999.200,00	0,02%
Realização De Feiras Culturais E De Artesanato	55.994.400,00	0,11%
Serviço De Assistência Social A Famílias E Pessoas Vulneráveis	76.747.500,00	0,15%
Serviço De Limpeza E Saneamento	48.600.000,00	0,09%
Serviços Auxiliares	8.530.263,00	0,02%
PROGRAMA DE INVESTIMENTOS PÚBLICOS		
Município / Projecto / Actividade	Total	
Total Geral:	13.852.692.391,00	
Amboim	1.549.583.402,00	
Construção E Apetrechamento Do Centro De Saúde Da Comuna Do Assango Com 30 Camas-Amboim	254.527.263,00	
Reabilitação Do Hospital Da Boa Entrada (Cada)-Amboim	275.641.004,00	
Construção De Escolas De 12 Salas De Aulas No Município De Amboim Pcep	152.510.069,00	
Construção De Escolas De 7 Salas De Aulas No Município De Amboim Pcep	163.760.809,00	
Construção De Escolas Primárias No Município Do Amboim	538.124.500,00	
Reabilitação E Expansão Do Sistema De Abastecimento De Água Da Sede Municipal Da Gabela-Amboim	165.019.757,00	
Cassongue	1.021.258.585,00	
Construção De Escolas De 12 Salas De Aulas No Município De Cassongue Pcep	53.038.654,00	
Cosntrução Apetrechamento Posto De Saúde Na Missão Dumbi Cassongue	188.950.195,00	
Construção Apetrechamento Escola 12 Salas Aulas Pambangala Cassongue	250.359.960,00	
Reabiliação E Apetrechamento Do Hospital Municipal Do Cassongue	293.912.350,00	
Construção De Escolas De 7 Salas De Aulas No Município De Cassongue Pcep	55.991.984,00	
Construção E Apetrechamento De Uma Escola Primária Com 7 Salas De Aula-Cassongue	89.502.721,00	
Construção E Apetrechamento De Uma Escola Primária Com 7 Salas De Aula-Dumbi	89.502.721,00	
Cazengo	483.364.145,00	
Reabilitação Das Infraestruturas Urbanas Da Cidade Do Waku Kungo-Cela	483.364.145,00	
Cela	1.101.819.691,00	
Construção De Escolas De 12 Salas De Aulas No Município De Cela Pcep	98.388.499,00	
Construção De Escolas De 7 Salas De Aulas No Município De Cela Pcep	98.388.499,00	
Terraplanagem Das Vias De Acesso Dos Bairros Periféricos À Cidade-Cela	71.293.953,00	
Construção De Escolas Primárias No Município Da Cela	406.410.589,00	
Construção E Apetrechamento De Uma Escola Primária Com 7 Salas De Aula-Sanga	202.935.707,00	
Construção E Apetrechamento De Uma Escola Primária Com 7 Salas De Aula-Quissanga Cunjo	224.402.444,00	
Conda	963.091.405,00	
Reabilitação Da Estrada Conda - Cumbira I 12 Km	314.998.500,00	

DOTAÇÃO ORÇAMENTAL POR ORGÃO	
PROGRAMA DE INVESTIMENTOS PÚBLICOS	
Município / Projecto / Actividade	Total
Reabilitação Do Clube Municipal Da Conda	72.506.767,00
Reabilitação Do Sistema De Abastecimento De Água E Da Rede Domiciliar Da Conda	98.206.019,00
Terraplanagem Das Vias Terciárias Do Município (15 Km)-Conda	67.340.581,00
Reabilitação Do Mercado Municipal Da Conda	64.014.877,00
Terraplanagem Das Vias Terciárias Do Município (Cunjo-Munguanda-Quissinge)-Conda	60.485.096,00
Construção De Escolas Primárias No Município Da Conda	82.773.617,00
Construção E Apetrechamento De Uma Escola Primária Com 7 Salas De Aula-Cunjo	104.767.387,00
Construção E Apetrechamento De Uma Escola Primária Com 7 Salas De Aula-Conda	97.998.561,00
Ebo	596.494.528,00
Construção De Escolas De 12 Salas De Aulas No Município De Ebo Pcep	95.943.863,00
Reabilitação Das Infraestruturas Urbanas Da Vila Do Ebo	115.497.362,00
Construção De Escolas Primárias No Município Do Ebo	122.807.321,00
Reabilitação Apetrechamento Centro Saúde Comuna Kissanje No Ebo	65.624.066,00
Construção E Apetrechamento De Uma Escola Primária Com 7 Salas De Aula-Condé	108.139.533,00
Construção E Apetrechamento De Uma Escola Primária Com 7 Salas De Aula-Ebo	88.482.383,00
Libolo	533.665.546,00
Reabilitação E Ampliação Do Edifício Da Administração Municipal-Libolo	71.274.549,00
Construção De Escolas De 7 Salas De Aulas No Município De Libolo Pcep	45.430.324,00
Reabilitação De 15 Km De Estrada E Passeios Da Vila De Cahulo-Libolo	70.570.672,00
Construção De Escolas De 12 Salas De Aulas No Município De Libolo Pcep	42.302.457,00
Reabilitação Do Palácio Municipal Do Libolo	78.211.665,00
Construção De Escolas Primárias No Município Do Libolo	98.968.531,00
Construção E Apetrechamento De Uma Escola Primária Com 7 Salas De Aula-Quissongo	63.453.674,00
Construção E Apetrechamento De Uma Escola Primária Com 7 Salas De Aula-Cahulo	63.453.674,00
Mussende	1.150.941.566,00
Construção De Um Edifício De Apoio Administrativo Da Administração Do Mussende	133.057.998,00
Construção Da En140 Troço Da Ponte Sobre O Rio Kuanza, Mussende, Comuna De Calussinga(15 Km)	243.269.389,00
Construção De Escolas De 7 Salas De Aulas No Município De Mussende Pcep	87.760.961,00
Melhorias Das Infraestruturas Urbanas Da Vila Do Mussende	104.953.487,00
Ampliação E Apetrechamento Da Casa Da Juventude Do Mussende	145.612.918,00
Construção De Escolas De 12 Salas De Aulas No Município De Mussende Pcep	88.229.320,00
Construção De Escolas Primárias No Município Do Mussende	125.110.379,00
Construção E Apetrechamento De Uma Escola Primária Com 7 Salas De Aula-São Lucas	100.567.867,00
Construção E Apetrechamento De Uma Escola Primária Com 7 Salas De Aula-Mussende	122.379.247,00
Porto Amboim	1.578.013.772,00
Construção E Apetrechamento Do Hospital Municipal Do Porto Amboim	151.389.445,00
Operacionalização Dos Serviços De Saúde Do Porto Amboim	76.512.738,00
Construção De 1 Mercado Para Comercialização Do Pescado Do Porto Amboim	118.231.749,00
Construção De Escolas De 7 Salas De Aulas No Município De Porto Amboim Pcep	98.464.295,00
Asfaltagem Das Ruas Da Cidade (20 Km) Do Porto Amboim	125.542.034,00
Construção De Escolas De 12 Salas De Aulas No Município De Porto Amboim Pcep	123.080.525,00
Construção De Escolas Primárias No Município Do Porto Amboim	190.618.254,00
Construção E Apetrechamento De Uma Escola Primária Com 7 Salas De Aula-Assango	193.851.888,00
Construção E Apetrechamento De Uma Escola Primária Com 7 Salas De Aula-Capolo	188.313.790,00
Construção E Apetrechamento De Uma Escola Primária Com 7 Salas De Aula-Porto Amboim	156.927.543,00
Construção E Apetrechamento De Uma Escola Primária Com 7 Salas De Aula-Gabela	155.081.511,00

DOTAÇÃO ORÇAMENTAL POR ORGÃO	
PROGRAMA DE INVESTIMENTOS PÚBLICOS	
Município / Projecto / Actividade	Total
Quibala	879.584.717,00
Construção Sistema Drenagem Águas Pluviais Reserva Fundiária Kibala	145.498.950,00
Reabilitação Do Sistema De Abastecimento De Água Na Aldeia De Mussoi - Quibala	25.499.700,00
Construção De Escolas Primárias No Município Da Quibala	247.090.778,00
Reabilitação Do Anfiteatro/Clube Recreativo Da Quibala	14.999.550,00
Construção E Apetrechamento De Uma Escola Secundária Na Quibala	50.624.625,00
Ampliação Do Edifício Da Administração Municipal Da Quibala	25.499.700,00
Construção E Apetrechamento De Uma Escola Primária Com 7 Salas De Aula-Quibala	22.499.625,00
Reabilitação Do Hospital Municipal Da Quibala	325.372.164,00
Construção E Apetrechamento De Uma Escola Primária Com 7 Salas De Aula-Cariango	22.499.625,00
Quilenda	565.933.512,00
Construção De Escolas De 12 Salas De Aulas No Município De Quilenda Pcep	65.000.000,00
Construção De Escolas De 7 Salas De Aulas No Município De Quilenda Pcep	66.250.000,00
Reabilitação Da Eta Da Vila Da Quilenda	102.453.809,00
Construção De Escolas Primárias No Município Da Quilenda	118.191.235,00
Ampliação Do Edifício Da Administração Municipal Da Quilenda	92.998.200,00
Construção E Apetrechamento De Uma Escola Primária De 7 Salas De Aulas Na Quilenda	121.040.268,00
Seles	520.886.157,00
Construção De Escolas De 12 Salas De Aulas No Município De Seles Pcep	30.828.240,00
Construção De Infraestruturas Da Central Electrica Na Sede Municipal Do Seles	38.803.437,00
Reabilitação E Expansão Da Rede De Água Do Rio Cambongo Na Se De Do Município No Seles	35.585.284,00
Construção De Escolas De 7 Salas De Aulas No Município De Seles Pcep	86.540.406,00
Construção De Escolas Primárias No Município Do Seles	46.353.391,00
Construção E Apetrechamento De Uma Escola Primária Com 7 Salas De Aula-Seles	50.977.697,00
Reabilitação Ampliação Centro Saúde 30 Camas Seles	145.534.199,00
Construção E Apetrechamento De Uma Escola Primária Com 7 Salas De Aula-Amboiva	49.568.389,00
Resselagem Das Vias Urbanas De Sede Municipal De Seles	36.695.114,00
Sumbe	2.014.255.316,00
Reabilitação Estrada Terciária Cassongue -Dumbi/Vavelo 15 Km	315.010.365,00
Construção De Escolas De 12 Salas De Aulas No Município De Sumbe Pcep	98.031.108,00
Construção Apetrechamento Hospital Provincial Do Cuanza Sul	76.428.743,00
Construção Do Mercado De Peixe Do Sumbe	140.142.093,00
Construção E Apetrechamento Escola Primária Sumbe Com 8 Salas De Aulas No Atuco	64.354.271,00
Construção Apetrechamento Edifício Apoio Administrativo Governo No Sumbe	136.467.219,00
Construção De Escolas De 7 Salas De Aulas No Município De Sumbe Pcep	98.031.108,00
Conclusão E Apetrechamento Do Centro De Saúde Da Centralidade Da Quibatúla - Sumbe	60.085.862,00
Reabilitação De 36 Km De Estrada Eval À Sede Comunal Do Gungo-Sumbe	137.470.052,00
Reabilitação Das Instalações Dos Serviços De Bombeiros Do Cuanza Sul Do Sumbe	122.286.599,00
Requalificação Da Marginal Do Sumbe	61.142.994,00
Construção De Escolas Primárias No Município Do Sumbe	175.112.256,00
Construção E Apetrechamento Escola Primária Cassongue Com 8 Salas Aulas No Cambongue	145.856.293,00
Construção E Apetrechamento De Uma Escola Primária Com 7 Salas De Aula- Gungo	73.533.225,00
Reabilitação E Apetrechamento Do Edifício Da Delegação Provincial Das Finanças Do Cuanza Sul	41.999.700,00
Construção E Apetrechamento De Uma Escola Primária Com 7 Salas De Aula-Sumbe	268.303.428,00
Varios Municipios-Nacional	457.500.600,00
Construção E Reabilitação De Infraestruturas Rurais	457.500.600,00

DOTAÇÃO ORÇAMENTAL POR ORGÃO		
PROGRAMA DE INVESTIMENTOS PÚBLICOS		
Município / Projecto / Actividade	Total	
Vários Municípios-Cuanza Sul	436.299.449,00	
Construção Apetrechamento Edifício Apoio Administrativo Governo	436.299.449,00	
DESPESAS DE NATUREZA POR UNIDADE ORÇAMENTAL		
Unidade Orçamental / Natureza	Valor	%
Administração Municipal Da Cela	3.964.809.419,00	100,00%
Despesas Correntes	2.713.810.487,00	68,45%
Despesas Com O Pessoal	1.291.241.297,00	32,57%
Contribuições Do Empregador	93.805.111,00	2,37%
Despesas Em Bens E Serviços	1.328.710.179,00	33,51%
Subsídios E Transferências Correntes	53.900,00	0,00%
Despesas De Capital	1.250.998.932,00	31,55%
Investimentos	1.250.998.932,00	31,55%
Unidade Orçamental / Natureza	Valor	%
Administração Municipal De Cassongue	2.011.766.087,00	100,00%
Despesas Correntes	1.171.696.493,00	58,24%
Despesas Com O Pessoal	488.857.310,00	24,30%
Contribuições Do Empregador	48.733.204,00	2,42%
Despesas Em Bens E Serviços	634.105.979,00	31,52%
Despesas De Capital	840.069.594,00	41,76%
Investimentos	840.069.594,00	41,76%
Unidade Orçamental / Natureza	Valor	%
Administração Municipal De Conda	1.910.647.357,00	100,00%
Despesas Correntes	1.324.758.670,00	69,34%
Despesas Com O Pessoal	533.680.475,00	27,93%
Contribuições Do Empregador	37.943.188,00	1,99%
Despesas Em Bens E Serviços	753.135.007,00	39,42%
Despesas De Capital	585.888.687,00	30,66%
Investimentos	585.888.687,00	30,66%
Unidade Orçamental / Natureza	Valor	%
Administração Municipal De Porto Amboim	3.174.314.626,00	100,00%
Despesas Correntes	1.722.743.658,00	54,27%
Despesas Com O Pessoal	800.882.368,00	25,23%
Contribuições Do Empregador	69.585.752,00	2,19%
Despesas Em Bens E Serviços	851.474.713,00	26,82%
Subsídios E Transferências Correntes	800.825,00	0,03%
Despesas De Capital	1.451.570.968,00	45,73%
Investimentos	1.451.570.968,00	45,73%
Unidade Orçamental / Natureza	Valor	%
Administração Municipal De Quibala	2.038.657.246,00	100,00%
Despesas Correntes	1.360.123.427,00	66,72%
Despesas Com O Pessoal	517.758.874,00	25,40%
Contribuições Do Empregador	36.935.565,00	1,81%
Despesas Em Bens E Serviços	804.910.788,00	39,48%

DOTAÇÃO ORÇAMENTAL POR ORGÃO		
DESPESAS DE NATUREZA POR UNIDADE ORÇAMENTAL		
Unidade Orçamental / Natureza	Valor	%
Subsídios E Transferências Correntes	518.200,00	0,03%
Despesas De Capital	678.533.819,00	33,28%
Investimentos	678.533.819,00	33,28%
Unidade Orçamental / Natureza	Valor	%
Administração Municipal De Quilenda	1.756.650.540,00	100,00%
Despesas Correntes	1.215.753.644,00	69,21%
Despesas Com O Pessoal	580.039.608,00	33,02%
Contribuições Do Empregador	42.296.963,00	2,41%
Despesas Em Bens E Serviços	593.417.073,00	33,78%
Despesas De Capital	540.896.896,00	30,79%
Investimentos	540.896.896,00	30,79%
Unidade Orçamental / Natureza	Valor	%
Administração Municipal De Seles	1.902.826.566,00	100,00%
Despesas Correntes	1.314.857.106,00	69,10%
Despesas Com O Pessoal	702.411.681,00	36,91%
Contribuições Do Empregador	51.395.983,00	2,70%
Despesas Em Bens E Serviços	561.049.442,00	29,49%
Despesas De Capital	587.969.460,00	30,90%
Investimentos	587.969.460,00	30,90%
Unidade Orçamental / Natureza	Valor	%
Administração Municipal Do Amboim	3.499.276.848,00	100,00%
Despesas Correntes	2.054.456.576,00	58,71%
Despesas Com O Pessoal	832.052.246,00	23,78%
Contribuições Do Empregador	58.615.625,00	1,68%
Despesas Em Bens E Serviços	1.138.674.305,00	32,54%
Subsídios E Transferências Correntes	25.114.400,00	0,72%
Despesas De Capital	1.444.820.272,00	41,29%
Investimentos	1.444.820.272,00	41,29%
Unidade Orçamental / Natureza	Valor	%
Administração Municipal Do Ebo	1.857.465.050,00	100,00%
Despesas Correntes	1.213.810.550,00	65,35%
Despesas Com O Pessoal	608.428.124,00	32,76%
Contribuições Do Empregador	44.603.630,00	2,40%
Despesas Em Bens E Serviços	560.188.296,00	30,16%
Subsídios E Transferências Correntes	590.500,00	0,03%
Despesas De Capital	643.654.500,00	34,65%
Investimentos	643.654.500,00	34,65%
Unidade Orçamental / Natureza	Valor	%
Administração Municipal Do Libolo	1.849.221.404,00	100,00%
Despesas Correntes	1.326.435.872,00	71,73%
Despesas Com O Pessoal	664.863.126,00	35,95%
Contribuições Do Empregador	49.282.944,00	2,67%
Despesas Em Bens E Serviços	606.731.127,00	32,81%
Subsídios E Transferências Correntes	5.558.675,00	0,30%

DOTAÇÃO ORÇAMENTAL POR ORGÃO		
DESPESAS DE NATUREZA POR UNIDADE ORÇAMENTAL		
Unidade Orçamental / Natureza	Valor	%
Despesas De Capital	522.785.532,00	28,27%
Investimentos	522.785.532,00	28,27%
Unidade Orçamental / Natureza	Valor	%
Administração Municipal Do Mussende	2.328.498.977,00	100,00%
Despesas Correntes	1.314.911.527,00	56,47%
Despesas Com O Pessoal	526.868.770,00	22,63%
Contribuições Do Empregador	38.296.590,00	1,64%
Despesas Em Bens E Serviços	749.746.167,00	32,20%
Despesas De Capital	1.013.587.450,00	43,53%
Investimentos	1.013.587.450,00	43,53%
Unidade Orçamental / Natureza	Valor	%
Administração Municipal Do Sumbe	3.277.076.451,00	100,00%
Despesas Correntes	1.905.982.357,00	58,16%
Despesas Com O Pessoal	1.063.084.021,00	32,44%
Contribuições Do Empregador	107.626.816,00	3,28%
Despesas Em Bens E Serviços	734.809.945,00	22,42%
Subsídios E Transferências Correntes	461.575,00	0,01%
Despesas De Capital	1.371.094.094,00	41,84%
Investimentos	1.358.722.669,00	41,46%
Outras Despesas De Capital	12.371.425,00	0,38%
Unidade Orçamental / Natureza	Valor	%
Gabinete Provincial Da Saúde Cuanza Sul	2.589.873.833,00	100,00%
Despesas Correntes	2.577.512.964,00	99,52%
Despesas Com O Pessoal	1.791.953.213,00	69,19%
Contribuições Do Empregador	126.874.367,00	4,90%
Despesas Em Bens E Serviços	657.940.384,00	25,40%
Subsídios E Transferências Correntes	745.000,00	0,03%
Despesas De Capital	12.360.869,00	0,48%
Investimentos	12.360.869,00	0,48%
Unidade Orçamental / Natureza	Valor	%
Gabinete Provincial De Educação Do Cuanza Sul	17.303.628.039,00	100,00%
Despesas Correntes	17.197.546.730,00	99,39%
Despesas Com O Pessoal	15.072.806.091,00	87,11%
Contribuições Do Empregador	1.873.338.557,00	10,83%
Despesas Em Bens E Serviços	250.805.457,00	1,45%
Subsídios E Transferências Correntes	596.625,00	0,00%
Despesas De Capital	106.081.309,00	0,61%
Investimentos	80.888.864,00	0,47%
Outras Despesas De Capital	25.192.445,00	0,15%
Unidade Orçamental / Natureza	Valor	%
Governo Provincial Do Cuanza-Sul	13.644.807.772,00	100,00%
Despesas Correntes	10.475.217.983,00	76,77%
Despesas Com O Pessoal	3.191.956.559,00	23,39%
Contribuições Do Empregador	211.194.219,00	1,55%

DOTAÇÃO ORÇAMENTAL POR ORGÃO		
DESPESAS DE NATUREZA POR UNIDADE ORÇAMENTAL		
Unidade Orçamental / Natureza	Valor	%
Despesas Em Bens E Serviços	5.569.534.310,00	40,82%
Subsídios E Transferências Correntes	1.502.532.895,00	11,01%
Despesas De Capital	3.169.589.789,00	23,23%
Investimentos	3.165.489.789,00	23,20%
Outras Despesas De Capital	4.100.000,00	0,03%
Unidade Orçamental / Natureza	Valor	%
Hospital Provincial Do Cuanza-Sul	2.727.121.618,00	100,00%
Despesas Correntes	2.672.492.790,00	98,00%
Despesas Com O Pessoal	864.111.612,00	31,69%
Contribuições Do Empregador	57.106.692,00	2,09%
Despesas Em Bens E Serviços	1.751.198.111,00	64,21%
Subsídios E Transferências Correntes	76.375,00	0,00%
Despesas De Capital	54.628.828,00	2,00%
Investimentos	54.628.828,00	2,00%

DOTAÇÃO ORÇAMENTAL POR ORGÃO

Órgão: Governo Provincial De Benguela

RECEITA POR NATUREZA ECONÓMICA

Natureza	Valor	%
Total Geral:	13.904.354.023,00	100,00%
Receitas Correntes	13.904.354.023,00	100,00%
Receita Tributária	13.520.453.841,00	97,24%
Impostos	13.374.324.565,00	96,19%
Taxas Custas E Emolumentos	28.777.762,00	0,21%
Receita Parafiscal	117.351.514,00	0,84%
Receita De Serviços	383.900.182,00	2,76%
Receitas De Serviços Comunitários	72.377.708,00	0,52%
Receita De Serviços Diversos	311.522.474,00	2,24%

DESPESAS POR NATUREZA ECONÓMICA

Natureza	Valor	%
Total Geral:	120.859.405.153,00	100,00%
Despesas Correntes	104.923.358.983,00	86,81%
Despesas Com O Pessoal	76.263.105.434,00	63,10%
Despesas Com O Pessoal Civil	76.263.105.434,00	63,10%
Contribuições Do Empregador	5.510.321.060,00	4,56%
Contribuições Do Empregador Para A Segurança Social	5.510.321.060,00	4,56%
Despesas Em Bens E Serviços	19.564.253.162,00	16,19%
Bens	8.493.427.649,00	7,03%
Serviços	11.070.825.513,00	9,16%
Subsídios E Transferências Correntes	3.585.679.327,00	2,97%
Transferências Correntes	3.585.679.327,00	2,97%
Despesas De Capital	15.936.046.170,00	13,19%
Investimentos	15.885.621.170,00	13,14%
Aquisição De Bens De Capital Fixo	15.885.621.170,00	13,14%
Outras Despesas De Capital	50.425.000,00	0,04%

DESPESAS POR FUNÇÃO

Função	Valor	%
Total Geral:	120.859.405.153,00	100,00%
Serviços Públicos Gerais	10.806.093.905,00	8,94%
Órgãos Executivos	10.806.093.905,00	8,94%
Segurança E Ordem Pública	596.065.528,00	0,49%
Serviços Policiais	596.065.528,00	0,49%
Educação	72.504.420.491,00	59,99%
Ensino Primário	25.450.441.384,00	21,06%
Ensino Secundário	46.381.598.556,00	38,38%
Serviços Subsidiários À Educação	428.617.079,00	0,35%
Ensino Técnico-Profissional	14.954.128,00	0,01%
Educação Especial	228.809.344,00	0,19%
Saúde	25.725.341.219,00	21,29%
Serviços Hospitalares Gerais	14.430.656.843,00	11,94%
Serviços Hospitalares Especializados	245.800.436,00	0,20%
Serviços De Centros Médicos E De Maternidade	1.719.341.238,00	1,42%
Serviços De Saúde Pública	9.319.543.327,00	7,71%
Produtos, Aparelhos E Equipamentos Médicos	9.999.375,00	0,01%

DOTAÇÃO ORÇAMENTAL POR ORGÃO		
DESPESAS POR PROGRAMA		
Programa	Valor	%
Total Geral:	120.859.405.153,00	100,00%
Acções Correntes	101.229.013.827,00	83,76%
Combate Às Grandes Endemias Pela Abordagem Das Determinantes Da Saúde	213.982.437,00	0,18%
Construção E Reabilitação De Edifícios Públicos E Equipamentos Sociais	321.481.936,00	0,27%
Construção E Reabilitação De Infraestruturas Rodoviárias	2.657.514.811,00	2,20%
Desenvolvimento Da Aquicultura Sustentável	30.031.634,00	0,02%
Desenvolvimento Da Rede Urbana	9.610.421,00	0,01%
Desenvolvimento Do Ensino Secundário Geral	2.428.238.763,00	2,01%
Desenvolvimento Local E Combate À Pobreza	2.838.898.361,00	2,35%
Expansão Do Abastecimento De Água Nas Áreas Urbanas, Sedes De Município E Áreas Rurais	649.206.416,00	0,54%
Expansão Do Acesso À Energia Eléctrica Nas Áreas Urbanas, Sedes De Município E Áreas Rurais	135.333.124,00	0,11%
Exploração Sustentável Dos Recursos Aquáticos Vivos E Do Sal	108.211.981,00	0,09%
Fomento Da Arte E Das Indústrias Culturais E Criativas	139.448.207,00	0,12%
Fomento Da Produção Agrícola	20.993.660,00	0,02%
Fomento Da Produção Pecuária	20.901.683,00	0,02%
Melhoria Da Assistência Médica E Medicamentosa	2.721.574.002,00	2,25%
Melhoria Da Qualidade E Desenvolvimento Do Ensino Primário	4.376.614.211,00	3,62%
Melhoria Do Saneamento Básico	1.150.716.378,00	0,95%
Promoção Da Empregabilidade	173.882.939,00	0,14%
Reforço Do Combate À Criminalidade E À Delinquência	596.065.528,00	0,49%
Reforço Do Sistema Nacional De Emprego E Formação Profissional	330.145.256,00	0,27%
Valorização Da Família E Reforço Das Competências Familiares	707.539.578,00	0,59%
DESPESAS DE FUNCIONAMENTO E DE APOIO AO DESENVOLVIMENTO		
Projecto / Actividade	Valor	%
Total Geral:	105.039.878.051,00	100,00%
Administração Geral	84.687.767.018,00	80,62%
Ampliação Do Sistema Eléctrico	15.333.874,00	0,01%
Apetreçamento Das Unidades Escolares	16.415.173,00	0,02%
Aplicação De Sinalização Na Via Pública	5.999.400,00	0,01%
Apoio As Acções De Cidadania	213.913.781,00	0,20%
Apoio Às Famílias Vítimas Calamidades E Catástrofes Naturais	707.539.578,00	0,67%
Aquisição De 4 Kits De Mecanização Agrícola	17.993.960,00	0,02%
Aquisição De Camião Cisterna De Água Para O Transporte De Água	4.764.940,00	0,00%
Aquisição De Gerador Móvel	8.000.000,00	0,01%
Aquisição De Kits De Pesca, Para Apoio As Cooperativas Dos Pescadores	14.999.000,00	0,01%
Aquisição De Kits Para Promoção Do Auto Emprego A Juventude	173.882.939,00	0,17%
Aquisição De Meios Trabalhos E Fertilizantes Agrícola Para Apoio Aos Camponeses	2.999.700,00	0,00%
Aquisição De Motores E As Respectivas Embarcações De Pesca.	10.132.424,00	0,01%
Assistência Social As Crianças Das Comunidades Rurais	8.586.388,00	0,01%
Celebração De Datas Comemorativas	83.189.850,00	0,08%
Criação De Peixes Em Tanques Escavados	19.899.210,00	0,02%
Cuidados Primários De Saúde.	527.134.475,00	0,50%
Desporto, Lazer E Recreação	139.448.207,00	0,13%
Distribuição De Inputs Agrícolas	9.999.000,00	0,01%
Encargos Administrativo Com O Programa De Combate A Pobreza No Município	127.436.726,00	0,12%
Estruturação Económica Das Comunidades Rurais	5.146.857,00	0,00%
Estudo Para A Elaboração Do Centro Cultural Do Lutuina	8.468.524,00	0,01%

DOTAÇÃO ORÇAMENTAL POR ORGÃO		
DESPESAS DE FUNCIONAMENTO E DE APOIO AO DESENVOLVIMENTO		
Projecto / Actividade	Valor	%
Fomento Da Agricultura, Pecuária E Pescas	284.462.390,00	0,27%
Fomento Das Acções Culturais, Desportivas E Promoção Do Turismo	199.592.749,00	0,19%
Formação E Superação Técnica Profissional	43.522.749,00	0,04%
Iluminação Publica	3.611.021,00	0,00%
Instalação De Uma Cadeira De Frio No Deposito De Medicamentos	9.999.375,00	0,01%
Manutenção Das Infra-Estruturas De Ensino	6.555.426,00	0,01%
Manutenção Das Infra-Estruturas Hospitalares	346.639.500,00	0,33%
Manutenção E Conservação De Vias Rodoviárias Municipais	14.998.500,00	0,01%
Manutenção E Conservação Dos Sistemas De Agua Existentes	16.659.574,00	0,02%
Merenda Escolar - Pcp	479.735.579,00	0,46%
Mobilização Social E Cidadania	2.999.700,00	0,00%
Operacionalização Das Infra-Estruturas Institucionais	28.498.550,00	0,03%
Operação E Manutenção Geral Dos Serviços	6.021.452.086,00	5,73%
Prestação De Serviço Da Saúde	8.047.181.975,00	7,66%
Prestação De Serviços De Ensino	2.052.292.334,00	1,95%
Prestação De Serviços De Águas	3.602.739,00	0,00%
Projecto De Combate À Malária.	213.982.437,00	0,20%
Projecto Água Para Todos - Pcp.	62.647.154,00	0,06%
Promoção Do Genero E Empoderamento Da Mulher	338.878.796,00	0,32%
Reabilitação E Abertura De Canais De Irrigação Nas Comunas E Povoação	10.932.113,00	0,01%
Registo E Cadastramento De Famílias Vulneráveis	8.083.480,00	0,01%
Serviço De Limpeza E Saneamento	20.000.000,00	0,02%
Terraplanagem De Vias Secundárias E Terciárias	4.999.500,00	0,00%
Varredura E Recolha De Resíduos Sólidos	9.499.300,00	0,01%
PROGRAMA DE INVESTIMENTOS PÚBLICOS		
Município / Projecto / Actividade	Total	
Total Geral:	15.819.527.102,00	
Balombo	1.034.020.802,00	
Construção De Escola De 7 Salas De Aulas No Município De Balombo-Pcep	150.414.190,00	
Terraplanagem Dos Troços De Acesso As Sedes Comuns-Balombo	220.079.817,00	
Construção E Apetrechamento De Escolas Primarias De 7 Salas De Aulas-Balombo	253.894.653,00	
Construção De Escolas De 12 Salas De Aulas No Município De Balombo-Pcep	242.957.337,00	
Construção Da Administração Municipal Do Balombo	166.674.805,00	
Baía Farta	1.815.157.483,00	
Electrificação Do Vale Dombe Grande	119.999.250,00	
Construção E Apetrechamento Hospital Municipal Baía Farta	148.124.438,00	
Terraplanagem Dos Troços De Acesso As Sedes Comuns Baía Farta	187.676.133,00	
Execução De 1 Km Da Via De Acesso Ao Cemitério Municipal	133.717.683,00	
Construção E Apetrechamento De Escolas Primarias De 7 Salas De Aulas-Baía-Farta	59.440.959,00	
Construção De 1 Escola De 20 Salas De Aulas No Município Da Baía-Farta	148.143.800,00	
Construção De Escolas De 12 Salas De Aulas No Município De Baía Farta-Pcep	281.708.171,00	
Construção De Escolas De 7 Salas De Aulas No Município De Baía Farta-Pcep	80.477.702,00	
Construção E Apetrechamento De 1 Escola Primaria De 7 Salas De Aulas - Alto Liro	285.199.601,00	
Construção E Apetrechamento De 1 Escola Primaria De 7 Salas De Aulas - Dombe Grande	281.497.394,00	
Construção E Apetrechamento De 1 Escola Primaria De 7 Salas De Aulas - 11 De Novembro	89.172.352,00	

DOTAÇÃO ORÇAMENTAL POR ORGÃO	
PROGRAMA DE INVESTIMENTOS PÚBLICOS	
Município / Projecto / Actividade	Total
Benguela	1.691.466.689,00
Construção De Canais De Drenagem De Aguas Pluviais	300.772.823,00
Reabilitação Do Centro De Saúde Do Sindicato (Junto A Unta) Benguela	88.496.411,00
Construção De 1 Lota No Município De Benguela	91.456.309,00
Construção De Um Matadouro Municipal E Serviços De Quarentena Em Benguela	20.901.683,00
Construção Do Aterro Sanitário-Benguela	510.020.660,00
Reabilitação Da Rua Dos Gaiatos Benguela	19.064.702,00
Construção E Apetrechamento Do Casi Benguela-Benguela	13.518.235,00
Construção De Escolas De 7 Salas De Aulas No Município De Benguela-Pcep	58.744.241,00
Construção De Escolas De 12 Salas De Aulas No Município De Benguela-Pcep	117.489.108,00
Conclusão Do Centro Pedagógico De Benguela	330.145.256,00
Reabilitação De Vias Urbanas (Rua De Angola E Serpa Pinto)	140.857.261,00
Bocoio	1.270.979.952,00
Construção De 1 Escola De 20 Salas De Aulas No Município Do Bocoio	141.387.453,00
Construção De Escola De 7 Salas De Aulas No Município De Bocoio-Pcep	116.248.125,00
Construção De Escolas De 12 Salas De Aulas No Município De Bocoio-Pcep	89.274.266,00
Construção De 10 Sistemas De Captação, Tratamento E Distribuição De Agua-Bocoio	140.975.441,00
Terraplanagem Dos Troços De Acesso As Sedes Comunsais - Bocoio	150.000.828,00
Construção De Escola De 7 Salas De Aulas Na Comuna Do Cubal Lumbo/Bocoio	160.901.396,00
Construção De Um Posto Policial Na Sede Do Município De Bocoio	128.721.117,00
Construção De Escola De 7 Salas De Aulas Na Comuna Da Chila/Bocoio	160.901.396,00
Construção De Escola De 7 Salas De Aulas Na Sede Do Município Do Bocoio	182.569.930,00
Cacolo	28.124.063,00
Reabilitação E Apetrechamento De 1 Centro De Saúde No Cucunbi	28.124.063,00
Caimbambo	1.148.623.054,00
Construção De 1 Posto De Saúde - Caimbambo	52.674.209,00
Reabilitação De Vias Urbanas (Sede Municipal) - Caimbambo	84.406.151,00
Construção De 1 Escola De 20 Salas De Aulas No Município De Caimbambo	137.186.494,00
Construção De Escola De 7 Salas De Aulas No Município De Caimbambo-Pcep	80.263.134,00
Construção De Escolas De 12 Salas De Aulas No Município De Caimbambo-Pcep	72.969.680,00
Terraplanagem Dos Troços De Acesso As Sedes Comunsais - Caimbambo	101.117.354,00
Construção De 30 Sistemas De Captação E Distribuição De Água-Caimbambo	188.342.412,00
Construção Da Ponte Sobre O Rio Calondo (17mx9m) - Caimbambo	123.655.955,00
Reabilitação E Apetrechamento De 2 Centros Médicos-Caimbambo	89.089.083,00
Construção De Escola De 7 Salas De Aulas No Município De Caimbambo-Bairro Ngola Kiluanje	80.263.134,00
Reabilitação E Apetrechamento De 1 Centro Médico-Caimbambo	58.392.314,00
Construção De Escola De 7 Salas De Aulas No Município De Caimbambo-Mandume Iii	80.263.134,00
Catumbela	1.814.709.082,00
Construção De Escolas De 12 Salas De Aulas No Município De Catumbela-Pcep	72.898.831,00
Terraplanagem Dos Troços De Acesso As Sedes Comunsais-Catumbela	49.792.628,00
Construção Da Administração Municipal Da Catumbela	33.324.739,00
Construção De 1 Escola De 20 Salas De Aulas No Município Da Catumbela	234.574.347,00
Construção De Escola De 7 Salas De Aulas No Município De Catumbela-Pcep	140.586.756,00
Construção E Apetrechamento De 1 Escola Primária Na Catumbela	91.122.552,00
Construção E Apetrechamento De 1 Escola Primária Na Catumbela/Biopio	91.122.552,00
Construção De 1 Posto De Saúde-Biopio	158.814.556,00

DOTAÇÃO ORÇAMENTAL POR ORGÃO	
PROGRAMA DE INVESTIMENTOS PÚBLICOS	
Município / Projecto / Actividade	Total
Construção E Apetrechamento De 1 Escola Primária Na Catumbela/Gama	91.122.552,00
Construção De 1 Posto De Saúde-Catumbela	234.315.870,00
Construção E Apetrechamento De 1 Escola Primária Na Catumbela/Praia-Bebe	140.590.031,00
Construção De 1 Posto De Saúde-Praia Bebe	158.814.556,00
Construção De 1 Posto De Saúde-Sede Do Município Da Catumbela	158.814.556,00
Construção De 1 Posto De Saúde-Gama	158.814.556,00
Chongoroi	1.382.270.286,00
Construção De Escola De 7 Salas De Aulas No Município De Chongoroi-Pcep	212.250.534,00
Construção De 1 Escola De 20 Salas De Aulas No Município Do Chongoroi	138.319.914,00
Construção De Escolas De 12 Salas De Aulas No Município De Chongoroi-Pcep	63.509.594,00
Terraplanagem Dos Troços De Acesso As Sedes Comuns-Chongoroi	418.517.087,00
Construção De Escola De 7 Salas De Aulas No Município De Chongoroi	161.540.606,00
Construção De Escola De 12 Salas De Aulas No Município De Chongoroi	142.499.625,00
Construção De Escola De 7 Salas De Aulas No Município De Chongoroi/Bolonguera	53.401.939,00
Construção De Um Posto Policial Na Sede Do Município De Chogoroi	192.230.987,00
Cubal	1.883.301.740,00
Terraplanagem Dos Troços De Acesso As Sedes Comuns-Cubal	319.514.381,00
Construção De 1 Escola De 20 Salas De Aulas No Município Do Cubal	233.007.574,00
Construção E Apetrechamento De 1 Centro De Saúde-Cubal	368.190.976,00
Construção De Escola De 7 Salas De Aulas No Município De Cubal-Pcep	115.059.132,00
Construção De Escola De 7 Salas De Aulas No Município De Cubal- Iambala	253.131.213,00
Construção De Um Posto Policial Na Sede Do Município Do Cubal	168.678.084,00
Construção De Escola De 7 Salas De Aulas No Município De Cubal-Marco De Canaves	172.589.167,00
Construção De Escola De 7 Salas De Aulas No Município De Cubal-Caviva	253.131.213,00
Ganda	1.648.391.607,00
Reabilitação Da Administração Municipal Da Ganda Benguela	121.482.392,00
Construção De Escolas De 12 Salas De Aulas No Município De Ganda-Pcep	88.443.254,00
Terraplanagem Dos Troços De Acesso As Sedes Comuns-Ganda	160.198.154,00
Construção Do Hospital Municipal (Apetrechamento)-Ganda	947.862.833,00
Construção De Escola De 7 Salas De Aulas No Município De Ganda-Chicuma	50.060.960,00
Construção De Escola De 7 Salas De Aulas No Município Sede Da Ganda	100.123.718,00
Construção De Um Posto Policial Na Sede Do Município Da Ganda	80.098.376,00
Construção De Escola De 7 Salas De Aulas No Município De Ganda-Babaera	50.060.960,00
Construção De Escola De 7 Salas De Aulas No Município De Ganda-Casseque	50.060.960,00
Lobito	1.721.231.844,00
Reabilitação Dos Dissipadores E Desassoreamento De Valas De Macrodrenagem-Lobito	168.560.523,00
Construção Da Conduta Que Vai Alimentar A Refinaria(Agua Para Zona Norte)-Lobito	319.888.563,00
Reabilitação De Vias Urbanas (Avenida Salvador Correia, Cerveira Pereira, Avenida Sá Da Bandeira)-Lobito	528.918.677,00
Construção De Escola De 7 Salas De Aulas No Município Do Lobito-Pcep	213.992.852,00
Construção Do Hospital Municipal Do Lobito	61.046.206,00
Construção De Escolas De 12 Salas De Aulas No Município Do Lobito-Pcep	223.869.315,00
Construção De 1 Lota No Município Do Lobito	16.755.672,00
Construção Do Aterro Sanitário-Lobito	161.863.072,00
Construção De Um Posto Policial Na Sede Do Município Do Lobito	26.336.964,00

DOTAÇÃO ORÇAMENTAL POR ORGÃO		
PROGRAMA DE INVESTIMENTOS PÚBLICOS		
Município / Projecto / Actividade	Total	
Varios Municipios-Nacional	381.250.500,00	
Construção E Reabilitação De Infraestruturas Rurais	381.250.500,00	
DESPESAS DE NATUREZA POR UNIDADE ORÇAMENTAL		
Unidade Orçamental / Natureza	Valor	%
Administração Municipal Da Baía Farta	4.905.503.659,00	100,00%
Despesas Correntes	3.514.024.553,00	71,63%
Despesas Com O Pessoal	2.221.463.478,00	45,29%
Contribuições Do Empregador	256.222.422,00	5,22%
Despesas Em Bens E Serviços	1.035.726.728,00	21,11%
Subsídios E Transferências Correntes	611.925,00	0,01%
Despesas De Capital	1.391.479.106,00	28,37%
Investimentos	1.391.479.106,00	28,37%
Unidade Orçamental / Natureza	Valor	%
Administração Municipal Da Catumbela	5.903.932.108,00	100,00%
Despesas Correntes	4.379.419.186,00	74,18%
Despesas Com O Pessoal	3.306.371.361,00	56,00%
Contribuições Do Empregador	310.087.806,00	5,25%
Despesas Em Bens E Serviços	762.867.944,00	12,92%
Subsídios E Transferências Correntes	92.075,00	0,00%
Despesas De Capital	1.524.512.922,00	25,82%
Investimentos	1.518.262.922,00	25,72%
Outras Despesas De Capital	6.250.000,00	0,11%
Unidade Orçamental / Natureza	Valor	%
Administração Municipal Da Ganda	5.216.330.084,00	100,00%
Despesas Correntes	3.550.424.821,00	68,06%
Despesas Com O Pessoal	2.529.859.695,00	48,50%
Contribuições Do Empregador	185.187.071,00	3,55%
Despesas Em Bens E Serviços	835.378.055,00	16,01%
Despesas De Capital	1.665.905.263,00	31,94%
Investimentos	1.665.905.263,00	31,94%
Unidade Orçamental / Natureza	Valor	%
Administração Municipal De Benguela	14.801.481.336,00	100,00%
Despesas Correntes	13.270.457.646,00	89,66%
Despesas Com O Pessoal	10.881.404.977,00	73,52%
Contribuições Do Empregador	682.157.718,00	4,61%
Despesas Em Bens E Serviços	1.705.477.651,00	11,52%
Subsídios E Transferências Correntes	1.417.300,00	0,01%
Despesas De Capital	1.531.023.690,00	10,34%
Investimentos	1.531.023.690,00	10,34%
Unidade Orçamental / Natureza	Valor	%
Administração Municipal Do Balombo	3.493.344.308,00	100,00%
Despesas Correntes	2.520.257.890,00	72,14%
Despesas Com O Pessoal	1.764.050.440,00	50,50%

DOTAÇÃO ORÇAMENTAL POR ORGÃO		
DESPESAS DE NATUREZA POR UNIDADE ORÇAMENTAL		
Unidade Orçamental / Natureza	Valor	%
Contribuições Do Empregador	115.951.368,00	3,32%
Despesas Em Bens E Serviços	640.256.082,00	18,33%
Despesas De Capital	973.086.418,00	27,86%
Investimentos	973.086.418,00	27,86%
Unidade Orçamental / Natureza	Valor	%
Administração Municipal Do Bocoio	3.817.486.899,00	100,00%
Despesas Correntes	2.908.437.244,00	76,19%
Despesas Com O Pessoal	1.758.851.597,00	46,07%
Contribuições Do Empregador	137.415.850,00	3,60%
Despesas Em Bens E Serviços	1.011.984.238,00	26,51%
Subsídios E Transferências Correntes	185.559,00	0,00%
Despesas De Capital	909.049.655,00	23,81%
Investimentos	909.049.655,00	23,81%
Unidade Orçamental / Natureza	Valor	%
Administração Municipal Do Caimbambo	3.316.889.126,00	100,00%
Despesas Correntes	2.213.460.938,00	66,73%
Despesas Com O Pessoal	1.569.485.807,00	47,32%
Contribuições Do Empregador	112.474.722,00	3,39%
Despesas Em Bens E Serviços	531.386.109,00	16,02%
Subsídios E Transferências Correntes	114.300,00	0,00%
Despesas De Capital	1.103.428.188,00	33,27%
Investimentos	1.103.428.188,00	33,27%
Unidade Orçamental / Natureza	Valor	%
Administração Municipal Do Chongoroi	3.131.633.564,00	100,00%
Despesas Correntes	2.058.676.994,00	65,74%
Despesas Com O Pessoal	1.185.186.943,00	37,85%
Contribuições Do Empregador	60.143.800,00	1,92%
Despesas Em Bens E Serviços	813.093.051,00	25,96%
Subsídios E Transferências Correntes	253.200,00	0,01%
Despesas De Capital	1.072.956.570,00	34,26%
Investimentos	1.072.956.570,00	34,26%
Unidade Orçamental / Natureza	Valor	%
Administração Municipal Do Cubal	5.321.640.294,00	100,00%
Despesas Correntes	3.592.308.455,00	67,50%
Despesas Com O Pessoal	2.490.670.856,00	46,80%
Contribuições Do Empregador	190.657.503,00	3,58%
Despesas Em Bens E Serviços	910.980.096,00	17,12%
Despesas De Capital	1.729.331.839,00	32,50%
Investimentos	1.729.331.839,00	32,50%
Unidade Orçamental / Natureza	Valor	%
Administração Municipal Do Lobito	6.313.191.534,00	100,00%
Despesas Correntes	4.529.614.865,00	71,75%
Despesas Com O Pessoal	3.217.065.379,00	50,96%
Contribuições Do Empregador	278.179.070,00	4,41%

DOTAÇÃO ORÇAMENTAL POR ORGÃO		
DESPESAS DE NATUREZA POR UNIDADE ORÇAMENTAL		
Unidade Orçamental / Natureza	Valor	%
Despesas Em Bens E Serviços	1.034.270.491,00	16,38%
Subsídios E Transferências Correntes	99.925,00	0,00%
Despesas De Capital	1.783.576.669,00	28,25%
Investimentos	1.739.826.669,00	27,56%
Outras Despesas De Capital	43.750.000,00	0,69%
Unidade Orçamental / Natureza	Valor	%
Gabinete Provincial Da Saúde De Benguela	3.792.484.146,00	100,00%
Despesas Correntes	3.732.098.226,00	98,41%
Despesas Com O Pessoal	3.145.529.419,00	82,94%
Contribuições Do Empregador	221.276.129,00	5,83%
Despesas Em Bens E Serviços	340.245.553,00	8,97%
Subsídios E Transferências Correntes	25.047.125,00	0,66%
Despesas De Capital	60.385.920,00	1,59%
Investimentos	60.385.920,00	1,59%
Unidade Orçamental / Natureza	Valor	%
Gabinete Provincial De Educação De Benguela	38.813.609.964,00	100,00%
Despesas Correntes	38.813.609.964,00	100,00%
Despesas Com O Pessoal	35.284.963.580,00	90,91%
Contribuições Do Empregador	2.471.145.078,00	6,37%
Despesas Em Bens E Serviços	1.056.023.551,00	2,72%
Subsídios E Transferências Correntes	1.477.755,00	0,00%
Unidade Orçamental / Natureza	Valor	%
Governo Provincial De Benguela	12.837.237.966,00	100,00%
Despesas Correntes	10.988.260.052,00	85,60%
Despesas Com O Pessoal	2.365.985.709,00	18,43%
Contribuições Do Empregador	163.636.864,00	1,27%
Despesas Em Bens E Serviços	4.904.251.566,00	38,20%
Subsídios E Transferências Correntes	3.554.385.913,00	27,69%
Despesas De Capital	1.848.977.914,00	14,40%
Investimentos	1.848.552.914,00	14,40%
Outras Despesas De Capital	425.000,00	0,00%
Unidade Orçamental / Natureza	Valor	%
Hospital Provincial De Benguela	3.516.987.221,00	100,00%
Despesas Correntes	3.208.237.221,00	91,22%
Despesas Com O Pessoal	1.386.360.244,00	39,42%
Contribuições Do Empregador	95.582.049,00	2,72%
Despesas Em Bens E Serviços	1.724.324.428,00	49,03%
Subsídios E Transferências Correntes	1.970.500,00	0,06%
Despesas De Capital	308.750.000,00	8,78%
Investimentos	308.750.000,00	8,78%
Unidade Orçamental / Natureza	Valor	%
Hospital Regional Do Lobito	4.891.889.283,00	100,00%
Despesas Correntes	4.858.307.267,00	99,31%
Despesas Com O Pessoal	2.470.201.969,00	50,50%

DOTAÇÃO ORÇAMENTAL POR ORGÃO		
DESPESAS DE NATUREZA POR UNIDADE ORÇAMENTAL		
Unidade Orçamental / Natureza	Valor	%
Contribuições Do Empregador	181.368.575,00	3,71%
Despesas Em Bens E Serviços	2.206.736.723,00	45,11%
Despesas De Capital	33.582.016,00	0,69%
Investimentos	33.582.016,00	0,69%
Unidade Orçamental / Natureza	Valor	%
Instituto Médio Industrial De Benguela	785.763.661,00	100,00%
Despesas Correntes	785.763.661,00	100,00%
Despesas Com O Pessoal	685.653.980,00	87,26%
Contribuições Do Empregador	48.835.035,00	6,21%
Despesas Em Bens E Serviços	51.250.896,00	6,52%
Subsídios E Transferências Correntes	23.750,00	0,00%

DOTAÇÃO ORÇAMENTAL POR ORGÃO

Órgão: Governo Provincial Do Huambo

RECEITA POR NATUREZA ECONÓMICA

Natureza	Valor	%
Total Geral:	2.243.473.454,00	100,00%
Receitas Correntes	2.243.473.454,00	100,00%
Receita Tributária	1.959.028.467,00	87,32%
Impostos	1.786.913.237,00	79,65%
Taxas Custas E Emolumentos	156.481.870,00	6,97%
Receita Parafiscal	15.633.360,00	0,70%
Receita De Serviços	284.444.987,00	12,68%
Receitas De Serviços Comunitários	9.642.030,00	0,43%
Receita De Serviços Diversos	274.802.957,00	12,25%

DESPEAS POR NATUREZA ECONÓMICA

Natureza	Valor	%
Total Geral:	94.485.316.535,00	100,00%
Despesas Correntes	82.701.029.239,00	87,53%
Despesas Com O Pessoal	55.417.309.554,00	58,65%
Despesas Com O Pessoal Civil	55.417.309.554,00	58,65%
Contribuições Do Empregador	4.160.507.708,00	4,40%
Contribuições Do Empregador Para A Segurança Social	4.160.507.708,00	4,40%
Despesas Em Bens E Serviços	18.432.240.549,00	19,51%
Bens	9.394.966.109,00	9,94%
Serviços	9.037.274.440,00	9,56%
Subsídios E Transferências Correntes	4.690.971.428,00	4,96%
Subsídios	5.820.313,00	0,01%
Transferências Correntes	4.685.151.115,00	4,96%
Despesas De Capital	11.784.287.296,00	12,47%
Investimentos	11.780.537.296,00	12,47%
Aquisição De Bens De Capital Fixo	11.780.537.296,00	12,47%
Outras Despesas De Capital	3.750.000,00	0,00%

DESPEAS POR FUNÇÃO

Função	Valor	%
Total Geral:	94.485.316.535,00	100,00%
Serviços Públicos Gerais	12.097.055.149,00	12,80%
Órgãos Executivos	11.782.469.710,00	12,47%
Serviços Gerais	314.585.439,00	0,33%
Educação	51.382.101.928,00	54,38%
Ensino Pré-Escolar	35.210.289,00	0,04%
Ensino Primário	6.274.254.982,00	6,64%
Ensino Secundário	44.132.865.708,00	46,71%
Serviços Subsidiários À Educação	495.648.606,00	0,52%
Ensino Técnico-Profissional	444.122.343,00	0,47%
Saúde	23.046.972.201,00	24,39%
Serviços Hospitalares Gerais	8.482.654.430,00	8,98%
Serviços Hospitalares Especializados	315.948.930,00	0,33%
Serviços De Centros Médicos E De Maternidade	749.197.814,00	0,79%
Serviços De Saúde Pública	13.499.171.027,00	14,29%
Protecção Social	399.170.872,00	0,42%

DOTAÇÃO ORÇAMENTAL POR ORGÃO

DESPESAS POR PROGRAMA

Programa	Valor	%
Total Geral:	94.485.316.535,00	100,00%
Acções Correntes	78.927.412.355,00	83,53%
Alterações Climáticas	22.995.746,00	0,02%
Capacitação Institucional E Valorização Dos Recursos Humanos Na Administração Pública	88.762.817,00	0,09%
Construção E Reabilitação De Edifícios Públicos E Equipamentos Sociais	1.527.141.555,00	1,62%
Construção E Reabilitação De Infraestruturas Rodoviárias	880.943.566,00	0,93%
Desenvolvimento Da Aquicultura Sustentável	58.097.336,00	0,06%
Desenvolvimento Da Educação Pré-Escolar	35.210.289,00	0,04%
Desenvolvimento Da Rede Urbana	282.855.927,00	0,30%
Desenvolvimento Do Ensino Secundário Geral	336.240.081,00	0,36%
Desenvolvimento E Melhoria Das Infraestruturas De Transportes	15.304.599,00	0,02%
Desenvolvimento Local E Combate À Pobreza	3.793.809.686,00	4,02%
Expansão Do Abastecimento De Água Nas Áreas Urbanas, Sedes De Município E Áreas Rurais	374.899.768,00	0,40%
Expansão Do Acesso À Energia Eléctrica Nas Áreas Urbanas, Sedes De Município E Áreas Rurais	457.885.542,00	0,48%
Expansão Do Transporte Público	59.891.789,00	0,06%
Fomento Da Arte E Das Indústrias Culturais E Criativas	27.516.094,00	0,03%
Fomento Da Exploração E Gestão Sustentável De Recursos Florestais	34.101.086,00	0,04%
Fomento Da Produção Agrícola	107.653.797,00	0,11%
Fomento Da Produção Pecuária	123.527.761,00	0,13%
Generalização Da Prática Desportiva E Melhoria Do Desporto De Rendimento	76.282.463,00	0,08%
Habitação	424.027.526,00	0,45%
Melhoria Da Assistência Médica E Medicamentosa	1.529.711.747,00	1,62%
Melhoria Da Organização E Das Condições De Trabalho	19.540.660,00	0,02%
Melhoria Da Qualidade E Desenvolvimento Do Ensino Primário	3.689.683.100,00	3,91%
Melhoria Da Saúde Materno-Infantil E Nutrição	172.421.131,00	0,18%
Melhoria Do Saneamento Básico	1.099.721.776,00	1,16%
Melhoria E Desenvolvimento Do Ensino Técnico-Profissional	127.145.045,00	0,13%
Promoção Da Cidadania E Da Participação Dos Cidadãos Na Governação	4.109.966,00	0,00%
Promoção Da Empregabilidade	72.253.205,00	0,08%
Promoção Do Género E Empoderamento Da Mulher	61.167.176,00	0,06%
Valorização Da Família E Reforço Das Competências Familiares	25.177.897,00	0,03%
Valorização E Dinamização Do Património Histórico E Cultural	29.825.049,00	0,03%

DESPESAS DE FUNCIONAMENTO E DE APOIO AO DESENVOLVIMENTO

Projecto / Actividade	Valor	%
Total Geral:	84.318.764.626,00	100,00%
Abastecimento De Água Potável E Electricidade À População E Ao Sector Produtivo	12.779.452,00	0,02%
Acções De Apoio A 1ª Infância	35.210.289,00	0,04%
Administração Geral	61.579.422.254,00	73,03%
Apoio A Criação De Actividades Económicas Sustentáveis	31.497.500,00	0,04%
Apoio A Extensão Rural	47.720.594,00	0,06%
Apoio As Acções De Cidadania	171.953.203,00	0,20%
Apoio Directo Aos Fazedores De Artes	27.516.094,00	0,03%
Apoio À Produção Camponesa	14.340.600,00	0,02%
Apoio À Sociedade Civil Nas Acções De Governação Participativa	2.499.755,00	0,00%
Apoio Às Famílias Em Situação De Pobreza	69.311.746,00	0,08%
Apoio Às Questões De Género E Promoção Da Mulher.	59.643.932,00	0,07%
Apoio Às Famílias Vítimas Calamidades E Catástrofes Naturais	5.999.400,00	0,01%

DOTAÇÃO ORÇAMENTAL POR ORGÃO		
DESPESAS DE FUNCIONAMENTO E DE APOIO AO DESENVOLVIMENTO		
Projecto / Actividade	Valor	%
Aquisição De 20 Autocarros Para Transportes Públicos De Passageiros Urbanos, Inter-Urbanos, Inter-Municipal E Inter-Comunal	59.891.789,00	0,07%
Aquisição De 25 Contentores De Lixo.	60.788.129,00	0,07%
Aquisição De Vacinas Para Animais	73.243.166,00	0,09%
Celebração De Datas Comemorativas	182.541.403,00	0,22%
Conservação Do Acervo Museológico Do Huambo	12.797.911,00	0,02%
Cuidados Primários De Saúde.	1.131.565.989,00	1,34%
Desenvolvimento Comunitário E Sanitário (Adecos):	2.499.750,00	0,00%
Encargos Administrativo Com O Programa De Combate A Pobreza No Municipio	134.306.475,00	0,16%
Estruturação Económica E Produtiva Das Comunidades Rurais	1.591.098,00	0,00%
Expo Invest Huambo	52.368.507,00	0,06%
Fomento Da Agricultura, Pecuária E Pescas	449.294.989,00	0,53%
Fomento Da Produção Agrícola	32.996.750,00	0,04%
Fomento Das Acções Culturais, Desportivas E Promoção Do Turismo	159.364.140,00	0,19%
Fomento De Repovoamento E De Animais	12.200.574,00	0,01%
Fomento Do Emprego E Empreendedorismo Junto Das Comunidades	9.000.000,00	0,01%
Fomento Empresarial	62.254.205,00	0,07%
Formação E Superação Técnica Profissional	82.101.495,00	0,10%
Garantia Do Abastecimento De Água Potável - Pcp	9.595.354,00	0,01%
Gestão Dos Sistemas De Energias E Águas Nos Municípios	53.300.308,00	0,06%
Iluminação Publica	95.939.293,00	0,11%
Implementação De Sistemas De Informação Suportados Em Base De Dados E Sistemas Informáticos (S.I.I.G.A.T)	4.999.500,00	0,01%
Implementação Do Buapp	1.610.211,00	0,00%
Implementação Do Plano De Formação De Quadros	9.446.955,00	0,01%
Incentivo Do Cultivo De Espécies Marinhas E De Água Doce	58.097.336,00	0,07%
Informatização Dos Serviços Do Governo/Huambo	74.316.362,00	0,09%
Licenciamento E Regulação Da Actividade Económica	3.175.200,00	0,00%
Loteamento De Parcelas De Terreno Para A Auto Construção Dirigida	823.012,00	0,00%
Manutenção De Infraestruturas Desportivas	27.369.961,00	0,03%
Manutenção De Mangas De Vacinação	38.084.021,00	0,05%
Manutenção E Gestão De Sistemas De Água A Nível Provincial	99.642.200,00	0,12%
Manutenção E Conservação De Edifícios Públicos	53.838.374,00	0,06%
Manutenção E Conservação De Vias Rodoviárias Municipais	68.394.801,00	0,08%
Merenda Escolar - Pcp	637.700.397,00	0,76%
Operação E Manutenção Geral Dos Serviços	5.319.378.738,00	6,31%
Participação E Realização De Seminários, Congressos E Workshops	999.900,00	0,00%
Povoamento Repovoamento Florestal	34.101.086,00	0,04%
Preparação E Correção De Solos	15.119.047,00	0,02%
Prestação De Serviço Da Saúde	8.682.151.765,00	10,30%
Prestação De Serviços De Ensino	3.123.151.249,00	3,70%
Promoção Do Registo Das Crianças Logo Após O Seu Nascimento	699.930,00	0,00%
Promoção Do Emprego	9.999.000,00	0,01%
Promoção Do Genero E Empoderamento Da Mulher	376.284.761,00	0,45%
Promoção E Atribuição Do "Benefícios À Criança" Garantir A Merenda Escolar	22.541.771,00	0,03%
Recolha E Tratamento De Resíduos Solidos	828.132.032,00	0,98%
Registo Eleitoral Permanente	20.175.127,00	0,02%

DOTAÇÃO ORÇAMENTAL POR ORGÃO		
DESPESAS DE FUNCIONAMENTO E DE APOIO AO DESENVOLVIMENTO		
Projecto / Actividade	Valor	%
Reposição De Passeios E Lancis	50.000.000,00	0,06%
Repovoamento Dos Perímetros Devastados	22.995.746,00	0,03%
PROGRAMA DE INVESTIMENTOS PÚBLICOS		
Município / Projecto / Actividade	Total	
Total Geral:	10.166.551.909,00	
Bailundo	1.055.915.066,00	
Construção De Escolas De 12 Salas De Aulas No Município Do Bailundo-Pcep	48.076.683,00	
Construção De 3 Escolas Comunitarias (Conclusão) - Bailundo	41.684.495,00	
Terraplanagem De 25 Km De Estrada Monte Belo - Bimbe E Bailundo - Lunge-Bailundo	33.587.383,00	
Construção E Apetrechamento De (1) Um Posto Médico De Tipo Ii No Bimbe-Bailundo	81.671.159,00	
Construção E Apetrechamento Da Administração Comunal Do Bimbe (Conclusão)-Bailundo	44.307.223,00	
Construção De Uma Residência Para Técnicos Bimbe-Bailundo	25.270.102,00	
Construção De Furo De Água Equipados Com Painéis Solares Na Ombala De Ganda-Bimbe-Bailundo	31.986.920,00	
Construção De Escola De 7 Salas De Aulas No Município Do Bailundo-Pcep	90.467.374,00	
Reabilitação Da Escola Primária De Cangombe Com 24 Salas De Aulas-Bailundo	35.939.032,00	
Reabilitação Do Centro De Saúde Da Comuna De Luvemba-Bailundo	36.824.768,00	
Construção E Apetrechamento Do Posto Médico De Chilemba (Conclusão)-Bailundo	98.791.214,00	
Construção E Apetrechamento Da Residência Dos Técnicos Na Comuna De Lunge - Bailundo	33.666.305,00	
Construção E Apetrechamento Das 6 Casas Para Os Antigos Combatentes E Veteranos Da Pátria No Bailundo-Conclusão	38.146.525,00	
Reabilitação E Apetrechamento Do Hospital Do Chilume	128.478.921,00	
Construção Do Muro De Vedação Da Escola Primária Nº 2 Calandula, Na Comuna Sede Do Bailundo.	33.587.324,00	
Construção E Apetrechamento De Uma Escola Primária Com 7 Salas De Aula-Bimbe	147.707.143,00	
Construção E Apetrechamento De Uma Escola Primária Com 7 Salas De Aula-Luvemba	105.722.495,00	
Cachiungo	659.287.037,00	
Requalificação De Uma Pequena Captação De Água Na Comuna Da Chinhama-Cachiungo	41.950.999,00	
Requalificação Do Parque Infantil Municipal-Cachiungo	30.375.724,00	
Construção De Escolas De 12 Salas De Aulas No Município De Cachingo-Pcep	113.307.079,00	
Requalificação E Extensão Da Rede Eléctrica Na Sede Do Município Do Cachiungo-12.000m	144.645.889,00	
Requalificação De Passeios E Lancis Da Av. Dr. Armindo Monteiro (Rua Principal)-Cachiungo	72.322.944,00	
Construção De Escola De 7 Salas De Aulas No Município De Cachiungo-Pcep	96.131.158,00	
Requalificação E Extensão Da Rede Eléctrica Nas Sedes Das Comunas Da Chinhama E Chiumbo - 11.000m	86.787.533,00	
Construção De Um Novo Cemitério Municipal-Cachiungo	43.393.766,00	
Construção De Pontos De Água - Cachiungo	30.371.945,00	
Caála	755.958.466,00	
Construção De Escolas De 7 Salas De Aulas No Município Da Caála-Pcep	69.375.246,00	
Construção De Escolas De 12 Salas De Aulas No Município Da Caála-Pcep	109.178.788,00	
Recelagem De 2 Kms De Estradas Na Sede Do Município Da Caála	152.068.884,00	
Construção Apetrechamento Centro Materno Infantil Na Comuna Do Ngove	116.336.794,00	
Reabilitação Do Palácio Do Administrador Municipal Da Caála	226.365.970,00	
Reabilitação De 1 Centro De Saúde Na Calenga	21.608.725,00	
Asfaltagem Das Ruas Terciárias Das Comunas (15 Km)	14.999.700,00	
Reabilitação De 1 Centro De Saúde No Cuima	24.292.008,00	
Reabilitação De 1 Centro De Saúde Na Catata	21.732.351,00	

DOTAÇÃO ORÇAMENTAL POR ORGÃO	
PROGRAMA DE INVESTIMENTOS PÚBLICOS	
Município / Projecto / Actividade	Total
Chicala-Cholohanga	702.805.019,00
Construção De Escola De 7 Salas De Aulas No Município De Tchicala-Tcholohanga-Pcep	19.541.886,00
Construção De 4 Furos De Água Com Manivelas Na Comuna Do Sambo-Chicala Cholohanga	26.184.361,00
Reabilitação De 5 Campos De Futebol 11 Na Comuna Do Samboto-Chicala Cholohanga	15.003.189,00
Reabilitação E Ampliação Da Procuradoria Geral Da República Da Chicala-Chicala Cholohanga	20.345.918,00
Construção Do Cemitério Municipal-Chicala Cholohanga	39.264.131,00
Construção Da Residência Para Administrador Comunal Do Samboto -Chicala Cholohanga	17.867.669,00
Construção De 3 Furos De Água Com Manivelas Na Comuna Do Samboto-Chicala Cholohanga	18.804.150,00
Reabilitação Do Parque Infantil-Chicala Cholohanga	42.837.026,00
Reabilitação De 5 Campos De Futebol 11 Na Comuna Sambo-Chicala Cholohanga	15.003.189,00
Requalificação Do Sistema De Iluminação Pública Da Via Principal-Chicala Cholohanga	26.720.681,00
Infraestruturação Dos Terrenos Urbanizáveis Da Reservas Fund. Municipal-Chicala Cholohanga	15.848.096,00
Construção Da Ponte Sobre O Rio Ehuto 12 M - Chicala Cholohanga	18.784.598,00
Construção De Escolas De 12 Salas De Aulas No Município De Tchicala-Tcholohanga-Pcep	87.276.898,00
Reparação De Infraestruturas Na Sede Da Vila-Chicala Cholohanga	17.808.265,00
Construção Do Centro De Saúde Do Cangombe (Conclusão)-Chicala Cholohanga	52.498.467,00
Construção Da Ponte Sobre O Rio Bende 10 M -Chicala Cholohanga	22.125.552,00
Conclusão Da Reabilitação Do Clube Recreativo Da Sede Municipal-Chicala Cholohanga	35.627.573,00
Construção De 10 Escolas Comunitárias (Conclusão)-Chicala Cholohanga	18.753.331,00
Construção E Apetrechamento De Uma Escola Primária Com 7 Salas De Aula- Sambo	96.847.604,00
Construção E Apetrechamento De Uma Escola Primária Com 7 Salas De Aula- Samboto	95.662.435,00
Chinjenje	517.042.580,00
Construção De Escolas De 7 Salas De Aulas No Município De Chinjenje-Pcep	71.893.940,00
Estudos E Projecto Para Construção Do Hospital Municipal-Chinjenje	21.810.559,00
Construção Do Muro De Vedação Do Cemitério Municipal-Chinjenje	18.230.549,00
Expansão Do Sistema De Iluminação Pública E 200 Ligações Domiciliar 200-Chinjenje	19.055.801,00
Reabilitação E Apetrechamento Do Palácio Do Município De Chinjenje	17.048.080,00
Construção De Escolas De 12 Salas De Aulas No Município De Chinjenje-Pcep	73.504.163,00
Construção Da Repartição Municipal Da Saúde-Chinjenje	71.071.663,00
Programa De Intervenção Nas Quadras Polidesportivas-Chinjenje	35.210.537,00
Requalificação De Passeios E Lancis Na Sede Do Município E Na Comuna Da Chiaca	44.622.476,00
Construção Da Biblioteca Municipal-Chinjenje (Apetrechamento)	17.027.138,00
Reabilitação Do Parque Infantil-Chinjenje	32.953.939,00
Construção E Apetrechamento De Um Posto De Saúde-Chinjenje	33.942.312,00
Construção E Apetrechamento De Duas Residência Protocolares (Administradores)-Chinjenje	17.131.298,00
Requalificação Da Quadra Polidesportiva Na Sede Municipal-Chinjenje	18.906.124,00
Construção Do Palácio De Justiça-Chinjenje	24.634.001,00
Ecunha	512.266.598,00
Construção De Escola De 7 Salas De Aulas No Município De Ecunha-Pcep	78.443.970,00
Construção De Uma Zona De Transferência De Resíduos-Ecunha	12.226.263,00
Requalificação E Ampliação Da Rede Electrica Da Sede Do Município-Ecunha	60.103.997,00
Terraplanagem De 16km De Estradas-Ecunha	59.750.601,00
Construção De Escolas De 12 Salas De Aulas No Município De Ecunha-Pcep	33.205.341,00
Construção De Um Cic Cec-Ecunha	18.956.564,00
Construção Do Posto De Saúde Na Aldeia De Chingundo Na Comuna Do Chipeio (Conclusão)-Ecunha	32.315.786,00
Construção E Apetrechamento De 1 Escola Primária Com 7 Salas De Aula, Na Comuna Do Quipeio	49.589.488,00

DOTAÇÃO ORÇAMENTAL POR ORGÃO	
PROGRAMA DE INVESTIMENTOS PÚBLICOS	
Município / Projecto / Actividade	Total
Construção E Apetrechamento De 1 Posto De Saúde No Município De Ecuinha	50.008.645,00
Construção E Apetrechamento Da Residencial Do Administrador Do Chipeco/Ecuinha	10.300.167,00
Construção E Apetrechamento De Uma Escola Primária Com 7 Salas De Aula, Ecuinha	43.912.558,00
Construção E Apetrechamento De Uma Escola Primária Com 7 Salas De Aula, Chitamelá	43.912.558,00
Construção E Apetrechamento Da Residencial Do Administrador Adjunto Do Chipeco-Ecuinha	19.540.660,00
Huambo	1.830.316.497,00
Construção De Escola De 7 Salas De Aulas No Município Do Huambo-Pcep	41.454.920,00
Reabilitação Estrada Secundária Huambo Troço Capango/ Rotunda Hospital Militar	10.472.086,00
Ampliação Edifício Administrativo Huambo Do Governo Provincial	78.712.402,00
Reabilitação Hospital Geral Huambo	224.780.005,00
Construção E Apetrechamento Do Edifício Da Cultura Do Huambo	43.637.907,00
Construção Estrada Secundária Huambo De Acesso Ao Bairro Da Juventude/ Lossambo	10.472.086,00
Construção De Escolas De 12 Salas De Aulas No Município Do Huambo-Pcep	101.687.883,00
Reabilitação Do Jardim Zoológico Do Huambo	26.100.660,00
Construção Apetrechamento Escola Formação Técnica Saúde Do Huambo	127.145.045,00
Reabilitação Centro De Saúde Huambo Materno Infantil Da Mineira	35.562.948,00
Reabilitação Dos Centros E Postos De Saúde, No Município Sede -Huambo	66.826.666,00
Requalificação Da Ribeira Granja Desde A Estufa / Sacahala / Huambo	43.637.907,00
Construção Estrada Secundária Huambo 2ª Zona Académica Troço Maolocolo/Funileiro	119.909.961,00
Construção Passaios E Lancis Huambo De 23400 M2 Na Cidade Baixa, Município Sede	39.526.024,00
Construção E Apetrechamento De Uma Escola Primária Com 7 Salas De Aula- Calima	151.637.047,00
Construção Da Escola De 12 Salas De Aulas No Bairro São João, Sector Comandante Vilinga	219.636.558,00
Construção E Apetrechamento De Uma Escola Primária Com 7 Salas De Aula- Chipipa	157.595.010,00
Construção E Apetrechamento De 1 Posto De Saúde - Na Calima	50.054.481,00
Construção E Apetrechamento De 1 Posto De Saúde - Na Chipipa	53.529.273,00
Construção E Apetrechamento Da Direcção Do Gabinete Dos Antigos Combatentes	101.305.612,00
Conclusão Da Construção Apetrechamento Da Escola Ferraz Bomboco	126.632.016,00
Londumbali	946.123.303,00
Construção De Escola De 7 Salas De Aulas No Município De Londumbali-Pcep	23.312.541,00
Construção De Colectores E Sargetas Ao Longo Das Vias-Londumbali	31.372.895,00
Construção De Escolas De 12 Salas De Aulas No Município Da Londumbali-Pcep	33.652.065,00
Construção Do Muro De Vedação Do Cemitério Municipal-Londumbali	25.434.637,00
Requalificação Das Valas De Drenagens De Águas Pluviais-Londumbali	76.216.438,00
Extensão Da Rede De Distribuição De Água Na Sede Municipal-Londumbali	41.225.955,00
Reabilitação Das Casas Protocolares-Londumbali	49.983.825,00
Construção E Apetrechamento Da Escola Do Ii Ciclo De 20 Salas De Aulas Londumbali - Huambo	186.076.740,00
Construção E Apetrechamento Do Edifício Da Administração Do Município Conclusão-Londumbali	63.214.037,00
Construção De 1 Sistema De Captação De Água Por Gravidade Na Sede Do Município-Londumbali	62.510.126,00
Terraplanagem De 23 Km De Vias Terciárias-Londumbali	55.744.550,00
Construção E Apetrechamento De Uma Escola Primária Com 7 Salas De Aula- Cumbira	46.217.674,00
Construção E Apetrechamento De 1 Posto De Saúde - No Cumbira	102.472.073,00
Construção E Apetrechamento De Uma Escola Primária Com 7 Salas De Aula- Galanga	46.217.674,00
Construção E Apetrechamento De 1 Posto De Saúde - Na Galanga	102.472.073,00
Longonjo	664.955.235,00
Reabilitação E Requalificação Do Parque Infantil Da Sede Municipal-Longonjo	15.001.195,00
Requalificação Da Entrada Da Sede Municipal E Colocação De Lancis-Longonjo	30.500.695,00

DOTAÇÃO ORÇAMENTAL POR ORGÃO	
PROGRAMA DE INVESTIMENTOS PÚBLICOS	
Município / Projecto / Actividade	Total
Construção De Escolas De 7 Salas De Aulas No Município De Longonjo-Pcep	71.748.704,00
Construção De Escolas De 12 Salas De Aulas No Município De Longonjo-Pcep	86.482.402,00
Reabilitação Do Centro Matemo Infantil-Longonjo	20.521.389,00
Colocação De Uma Ponte Metálica De 22m Rio Caunje No Troço Sede De Cacuco-Longonjo	30.500.695,00
Construção De 1 Posto De Saúde Do Tipo 1 Na De Chicuna Cholombia- Longonjo	33.520.889,00
Construção E Apetrechamento Da Escola Primária Com 7 Salas De Aulas Na Aldeia De Sawatela	88.873.063,00
Construção De Escola De 7 Salas De Aulas No Município De Longonjo-Chilata	79.498.059,00
Construção De Uma Estufa De Mudanças De Plantas Diversas	15.298.431,00
Construção De Escola De 7 Salas De Aulas No Município De Longonjo-Lepi	107.623.059,00
Construção De 1 Posto De Saúde Do Tipo 1 Na De Chicuna Cholombia- Lepi	42.693.336,00
Construção De 1 Posto De Saúde Do Tipo 1 Na De Chicuna Cholombia- Chilata	42.693.318,00
Mungo	761.035.780,00
Construção E Apetrechamento Do Casi - Mungo	11.720.807,00
Requalificação Da Vila Municipal-Mungo	19.876.050,00
Requalificação Da Rede De Iluminação Da Vila Municipal E Comunal Do Cambuengo-Mungo	26.045.378,00
Requalificação Das Valas De Drenagens De Águas Pluviais-Mungo	15.685.781,00
Construção De Escolas De 12 Salas De Aulas No Município Do Mungo-Pcep	153.905.510,00
Terraplanagem De 30km Da Via De Acesso Da Sede Municipal À Comuna Do Cambuengo -Mungo	33.148.727,00
Construção De Escolas De 7 Salas De Aulas No Município Do Mungo-Pcep	63.133.712,00
Construção De 1 Ponte Sobre O Rio Mungo	15.304.599,00
Construção De 2 Postos Nas Ombalás Chiweca	19.430.889,00
Construção De 2 Postos No Alto Caiombuca	19.430.889,00
Construção De Escola De 7 Salas De Aulas No Município De Mungo	162.784.502,00
Construção De 2 Postos No Cangongo	19.802.602,00
Construção De Escola De 7 Salas De Aulas No Cambuengo	162.784.502,00
Requalificação Da Vila Municipal (Lancil E Passeios, Iluminação E Quadra Polidesportiva)	18.550.943,00
Construção De 2 Postos No Erimbondo	19.430.889,00
Ucuma	617.156.709,00
Construção De Escolas De 7 Salas De Aulas No Município De Ucuma-Pcep	18.177.848,00
Construção De Escolas De 12 Salas De Aulas No Município De Ucuma-Pcep	189.201.216,00
Construção De Uma Zona De Transferência De Resíduos-Ucuma	37.650.119,00
Reabilitação De Estrada Secundária Ucuma ç Mundundu Num Total De 22 Km-Ucuma	28.237.589,00
Reabilitação Das Valas De Drenagem Da Sede Municipal-Ucuma	37.650.119,00
Construção Da Residência Do Administrador Comunal De Cacoma (Conclusão)-Ucuma	37.650.119,00
Reabilitação Da Estrada Secundária Ucuma ç Cacoma Num Total De 47 Km-Ucuma	37.650.119,00
Reabilitação Dos Sistemas De Água-Ucuma	28.238.530,00
Requalificação De Passeios E Lancis Na Sede Do Município-Ucuma	37.650.119,00
Construção E Ampliação Do Palácio Do Administrador Municipal-Conclusão-Ucuma	37.650.119,00
Construção E Apetrechamento De Escola De 7 Salas De Aulas Na Comuna Mundundo	56.796.248,00
Reabilitação E Apetrechamento De 1 Posto Médico No Ucuma	23.531.325,00
Construção De Escolas De 12 Salas De Aulas Na Comuna De Cacoma	23.531.325,00
Construção E Apetrechamento De Escola De 7 Salas De Aulas No Município No Ucuma	23.541.914,00
Vários Municípios-Nacional	419.375.550,00
Construção E Reabilitação De Infraestruturas Rurais	419.375.550,00
Vários Municípios-Huambo	724.314.069,00
Estudos E Projectos/Huambo	127.956.760,00

DOTAÇÃO ORÇAMENTAL POR ORGÃO		
PROGRAMA DE INVESTIMENTOS PÚBLICOS		
Município / Projecto / Actividade	Total	
Prog. Invest. Conserv. Património Cultural Em Todo Município/Huambo	78.712.402,00	
Programa Reabilitação Ampliação Centros De Saúde Huambo (M)	105.068.124,00	
Construção De Infra-Estruturas 200 Fogos Huambo 2015	351.401.628,00	
Programa De Apoio Auto-Construção Dirigida Para Antigos Combatentes/Huambo	61.175.155,00	
DESPESAS DE NATUREZA POR UNIDADE ORÇAMENTAL		
Unidade Orçamental / Natureza	Valor	%
Administração Municipal Da Caala	3.122.334.363,00	100,00%
Despesas Correntes	2.320.929.935,00	74,33%
Despesas Com O Pessoal	1.210.346.279,00	38,76%
Contribuições Do Empregador	129.117.612,00	4,14%
Despesas Em Bens E Serviços	981.432.844,00	31,43%
Subsídios E Transferências Correntes	33.200,00	0,00%
Despesas De Capital	801.404.428,00	25,67%
Investimentos	801.404.428,00	25,67%
Unidade Orçamental / Natureza	Valor	%
Administração Municipal De Cachiungo	2.625.789.100,00	100,00%
Despesas Correntes	1.875.157.853,00	71,41%
Despesas Com O Pessoal	892.307.881,00	33,98%
Contribuições Do Empregador	95.730.509,00	3,65%
Despesas Em Bens E Serviços	887.058.963,00	33,78%
Subsídios E Transferências Correntes	60.500,00	0,00%
Despesas De Capital	750.631.247,00	28,59%
Investimentos	750.631.247,00	28,59%
Unidade Orçamental / Natureza	Valor	%
Administração Municipal De Ecuha	2.100.541.907,00	100,00%
Despesas Correntes	1.477.519.830,00	70,34%
Despesas Com O Pessoal	640.510.226,00	30,49%
Contribuições Do Empregador	64.515.331,00	3,07%
Despesas Em Bens E Serviços	771.806.898,00	36,74%
Subsídios E Transferências Correntes	687.375,00	0,03%
Despesas De Capital	623.022.077,00	29,66%
Investimentos	619.272.077,00	29,48%
Outras Despesas De Capital	3.750.000,00	0,18%
Unidade Orçamental / Natureza	Valor	%
Administração Municipal De Tchicala Tchlohanga	2.412.612.020,00	100,00%
Despesas Correntes	1.684.881.671,00	69,84%
Despesas Com O Pessoal	813.926.179,00	33,74%
Contribuições Do Empregador	84.709.947,00	3,51%
Despesas Em Bens E Serviços	786.190.670,00	32,59%
Subsídios E Transferências Correntes	54.875,00	0,00%
Despesas De Capital	727.730.349,00	30,16%
Investimentos	727.730.349,00	30,16%
Unidade Orçamental / Natureza	Valor	%

DOTAÇÃO ORÇAMENTAL POR ORGÃO		
DESPESAS DE NATUREZA POR UNIDADE ORÇAMENTAL		
Unidade Orçamental / Natureza	Valor	%
Administração Municipal Do Bailundo	3.114.620.928,00	100,00%
Despesas Correntes	2.216.383.975,00	71,16%
Despesas Com O Pessoal	1.352.081.049,00	43,41%
Contribuições Do Empregador	134.246.899,00	4,31%
Despesas Em Bens E Serviços	728.598.927,00	23,39%
Subsídios E Transferências Correntes	1.457.100,00	0,05%
Despesas De Capital	898.236.953,00	28,84%
Investimentos	898.236.953,00	28,84%
Unidade Orçamental / Natureza	Valor	%
Administração Municipal Do Chinjenje	1.715.141.728,00	100,00%
Despesas Correntes	1.238.543.701,00	72,21%
Despesas Com O Pessoal	541.251.115,00	31,56%
Contribuições Do Empregador	55.060.120,00	3,21%
Despesas Em Bens E Serviços	642.074.566,00	37,44%
Subsídios E Transferências Correntes	157.900,00	0,01%
Despesas De Capital	476.598.027,00	27,79%
Investimentos	476.598.027,00	27,79%
Unidade Orçamental / Natureza	Valor	%
Administração Municipal Do Huambo	5.304.376.336,00	100,00%
Despesas Correntes	4.455.532.484,00	84,00%
Despesas Com O Pessoal	3.152.866.790,00	59,44%
Contribuições Do Empregador	287.818.466,00	5,43%
Despesas Em Bens E Serviços	1.014.829.028,00	19,13%
Subsídios E Transferências Correntes	18.200,00	0,00%
Despesas De Capital	848.843.852,00	16,00%
Investimentos	848.843.852,00	16,00%
Unidade Orçamental / Natureza	Valor	%
Administração Municipal Do Longonjo	2.108.815.804,00	100,00%
Despesas Correntes	1.469.065.673,00	69,66%
Despesas Com O Pessoal	765.138.577,00	36,28%
Contribuições Do Empregador	81.372.401,00	3,86%
Despesas Em Bens E Serviços	619.720.220,00	29,39%
Subsídios E Transferências Correntes	2.834.475,00	0,13%
Despesas De Capital	639.750.131,00	30,34%
Investimentos	639.750.131,00	30,34%
Unidade Orçamental / Natureza	Valor	%
Administração Municipal Do Longonjo	2.108.815.804,00	100,00%
Despesas Correntes	1.469.065.673,00	69,66%
Despesas Com O Pessoal	765.138.577,00	36,28%
Contribuições Do Empregador	81.372.401,00	3,86%
Despesas Em Bens E Serviços	619.720.220,00	29,39%
Subsídios E Transferências Correntes	2.834.475,00	0,13%
Despesas De Capital	639.750.131,00	30,34%
Investimentos	639.750.131,00	30,34%
Unidade Orçamental / Natureza	Valor	%
Administração Municipal Do Longonjo	2.108.815.804,00	100,00%
Despesas Correntes	1.469.065.673,00	69,66%
Despesas Com O Pessoal	765.138.577,00	36,28%
Contribuições Do Empregador	81.372.401,00	3,86%
Despesas Em Bens E Serviços	619.720.220,00	29,39%
Subsídios E Transferências Correntes	2.834.475,00	0,13%
Despesas De Capital	639.750.131,00	30,34%
Investimentos	639.750.131,00	30,34%

DOTAÇÃO ORÇAMENTAL POR ORGÃO		
DESPESAS DE NATUREZA POR UNIDADE ORÇAMENTAL		
Unidade Orçamental / Natureza	Valor	%
Administração Municipal Do Mungo	2.358.749.141,00	100,00%
Despesas Correntes	1.525.162.649,00	64,66%
Despesas Com O Pessoal	635.325.583,00	26,93%
Contribuições Do Empregador	56.844.050,00	2,41%
Despesas Em Bens E Serviços	832.817.891,00	35,31%
Subsídios E Transferências Correntes	175.125,00	0,01%
Despesas De Capital	833.586.492,00	35,34%
Investimentos	833.586.492,00	35,34%
Unidade Orçamental / Natureza	Valor	%
Administração Municipal Do Ucuma	1.875.274.745,00	100,00%
Despesas Correntes	1.277.649.744,00	68,13%
Despesas Com O Pessoal	599.730.487,00	31,98%
Contribuições Do Empregador	60.719.318,00	3,24%
Despesas Em Bens E Serviços	616.214.314,00	32,86%
Subsídios E Transferências Correntes	985.625,00	0,05%
Despesas De Capital	597.625.001,00	31,87%
Investimentos	597.625.001,00	31,87%
Unidade Orçamental / Natureza	Valor	%
Centro De Form.Profissional Fadario Muteka	114.680.514,00	100,00%
Despesas Correntes	114.680.514,00	100,00%
Despesas Com O Pessoal	82.971.080,00	72,35%
Contribuições Do Empregador	5.737.171,00	5,00%
Despesas Em Bens E Serviços	25.972.263,00	22,65%
Unidade Orçamental / Natureza	Valor	%
Centro De Medicina E Reab.Física Dr.António Agostinho Neto	872.899.991,00	100,00%
Despesas Correntes	722.624.633,00	82,78%
Despesas Com O Pessoal	295.382.132,00	33,84%
Contribuições Do Empregador	20.422.173,00	2,34%
Despesas Em Bens E Serviços	406.675.703,00	46,59%
Subsídios E Transferências Correntes	144.625,00	0,02%
Despesas De Capital	150.275.358,00	17,22%
Investimentos	150.275.358,00	17,22%
Unidade Orçamental / Natureza	Valor	%
Gabinete Provincial Da Saúde Do Huambo	466.551.997,00	100,00%
Despesas Correntes	466.551.997,00	100,00%
Despesas Com O Pessoal	226.252.724,00	48,49%
Contribuições Do Empregador	15.718.418,00	3,37%
Despesas Em Bens E Serviços	224.580.855,00	48,14%
Unidade Orçamental / Natureza	Valor	%
Gabinete Provincial De Educação Do Huambo	36.582.252.160,00	100,00%
Despesas Correntes	36.506.173.000,00	99,79%
Despesas Com O Pessoal	32.386.831.039,00	88,53%
Contribuições Do Empregador	2.245.442.885,00	6,14%
Despesas Em Bens E Serviços	1.873.808.326,00	5,12%

DOTAÇÃO ORÇAMENTAL POR ORGÃO		
DESPESAS DE NATUREZA POR UNIDADE ORÇAMENTAL		
Unidade Orçamental / Natureza	Valor	%
Subsídios E Transferências Correntes	90.750,00	0,00%
Despesas De Capital	76.079.160,00	0,21%
Investimentos	76.079.160,00	0,21%
Unidade Orçamental / Natureza	Valor	%
Governo Provincial Do Huambo	18.443.480.395,00	100,00%
Despesas Correntes	15.754.678.544,00	85,42%
Despesas Com O Pessoal	7.153.714.241,00	38,79%
Contribuições Do Empregador	495.758.017,00	2,69%
Despesas Em Bens E Serviços	3.427.752.546,00	18,59%
Subsídios E Transferências Correntes	4.677.453.740,00	25,36%
Despesas De Capital	2.688.801.851,00	14,58%
Investimentos	2.688.801.851,00	14,58%
Unidade Orçamental / Natureza	Valor	%
Hospital Provincial Do Huambo	7.112.349.643,00	100,00%
Despesas Correntes	6.382.733.005,00	89,74%
Despesas Com O Pessoal	2.809.939.622,00	39,51%
Contribuições Do Empregador	190.965.263,00	2,68%
Despesas Em Bens E Serviços	3.381.756.495,00	47,55%
Subsídios E Transferências Correntes	71.625,00	0,00%
Despesas De Capital	729.616.638,00	10,26%
Investimentos	729.616.638,00	10,26%
Unidade Orçamental / Natureza	Valor	%
Hospital Sanatório Do Huambo	1.125.795.176,00	100,00%
Despesas Correntes	1.010.775.085,00	89,78%
Despesas Com O Pessoal	494.092.374,00	43,89%
Contribuições Do Empregador	33.859.306,00	3,01%
Despesas Em Bens E Serviços	482.091.780,00	42,82%
Subsídios E Transferências Correntes	731.625,00	0,06%
Despesas De Capital	115.020.091,00	10,22%
Investimentos	115.020.091,00	10,22%
Unidade Orçamental / Natureza	Valor	%
Instituto Médio Agrário Do Huambo	460.288.741,00	100,00%
Despesas Correntes	455.138.888,00	98,88%
Despesas Com O Pessoal	332.758.866,00	72,29%
Contribuições Do Empregador	23.729.623,00	5,16%
Despesas Em Bens E Serviços	92.635.711,00	20,13%
Subsídios E Transferências Correntes	6.014.688,00	1,31%
Despesas De Capital	5.149.853,00	1,12%
Investimentos	5.149.853,00	1,12%

DOTAÇÃO ORÇAMENTAL POR ORGÃO

Órgão: Governo Provincial Do Bié

RECEITA POR NATUREZA ECONÓMICA

Natureza	Valor	%
Total Geral:	989.139.682,00	100,00%
Receitas Correntes	989.139.682,00	100,00%
Receita Tributária	616.763.123,00	62,35%
Impostos	608.603.801,00	61,53%
Taxas Custas E Emolumentos	1.606.845,00	0,16%
Receita Parafiscal	6.552.477,00	0,66%
Receita De Serviços	372.376.559,00	37,65%
Receitas De Serviços Comunitários	4.041.306,00	0,41%
Receita De Serviços Diversos	368.335.253,00	37,24%

DESPESAS POR NATUREZA ECONÓMICA

Natureza	Valor	%
Total Geral:	70.221.334.714,00	100,00%
Despesas Correntes	58.511.897.140,00	83,32%
Despesas Com O Pessoal	37.638.272.784,00	53,60%
Despesas Com O Pessoal Civil	37.638.272.784,00	53,60%
Contribuições Do Empregador	2.680.449.611,00	3,82%
Contribuições Do Empregador Para A Segurança Social	2.680.449.611,00	3,82%
Despesas Em Bens E Serviços	15.840.249.769,00	22,56%
Bens	8.647.887.311,00	12,32%
Serviços	7.192.362.458,00	10,24%
Subsídios E Transferências Correntes	2.352.924.976,00	3,35%
Transferências Correntes	2.352.924.976,00	3,35%
Despesas De Capital	11.709.437.574,00	16,68%
Investimentos	11.699.587.574,00	16,66%
Aquisição De Bens De Capital Fixo	11.699.587.574,00	16,66%
Outras Despesas De Capital	9.850.000,00	0,01%

DESPESAS POR FUNÇÃO

Função	Valor	%
Total Geral:	70.221.334.714,00	100,00%
Serviços Públicos Gerais	6.442.436.866,00	9,17%
Órgãos Executivos	6.125.037.563,00	8,72%
Assuntos Financeiros E Fiscais	8.100.000,00	0,01%
Serviços Gerais	245.970.989,00	0,35%
Outros Serviços Gerais Da Administ.Pública	63.328.314,00	0,09%
Segurança E Ordem Pública	103.938.188,00	0,15%
Investigação E Desenvolvimento Em.Seg.E Ordem Pública	103.938.188,00	0,15%
Educação	34.913.645.421,00	49,72%
Ensino Pré-Escolar	35.021.498,00	0,05%
Ensino Primário	4.046.957.910,00	5,76%
Ensino Secundário	30.047.634.169,00	42,79%
Serviços Subsidiários À Educação	418.746.249,00	0,60%
Ensino Técnico-Profissional	365.285.595,00	0,52%
Saúde	17.737.782.319,00	25,26%
Serviços Hospitalares Gerais	6.802.345.643,00	9,69%
Serviços Hospitalares Especializados	78.556.331,00	0,11%

DOTAÇÃO ORÇAMENTAL POR ORGÃO

DESPESAS POR PROGRAMA

Programa	Valor	%
Total Geral:	70.221.334.714,00	100,00%
Ações Correntes	55.267.393.616,00	78,70%
Capacitação Institucional E Valorização Dos Recursos Humanos Na Administração Pública	14.998.500,00	0,02%
Construção E Reabilitação De Edifícios Públicos E Equipamentos Sociais	1.060.358.829,00	1,51%
Construção E Reabilitação De Infraestruturas Rodoviárias	3.201.220.242,00	4,56%
Desenvolvimento Da Aquicultura Sustentável	11.998.800,00	0,02%
Desenvolvimento Da Educação Pré-Escolar	35.021.498,00	0,05%
Desenvolvimento Da Rede Urbana	328.739.918,00	0,47%
Desenvolvimento Do Ensino Secundário Geral	997.515.270,00	1,42%
Desenvolvimento E Operacionalização Da Rede De Armazenagem, De Distribuição E De Comercialização De Bens Alimentares	42.736.646,00	0,06%
Desenvolvimento Integral Da Juventude	9.999.000,00	0,01%
Desenvolvimento Local E Combate À Pobreza	2.915.655.693,00	4,15%
Expansão Do Abastecimento De Água Nas Áreas Urbanas, Sedes De Município E Áreas Rurais	69.466.666,00	0,10%
Expansão Do Acesso À Energia Eléctrica Nas Áreas Urbanas, Sedes De Município E Áreas Rurais	19.222.838,00	0,03%
Fomento Da Arte E Das Indústrias Culturais E Criativas	127.053.596,00	0,18%
Fomento Da Exploração E Gestão Sustentável De Recursos Florestais	49.995.000,00	0,07%
Fomento Da Produção Agrícola	241.295.871,00	0,34%
Fomento Da Produção Pecuária	54.994.500,00	0,08%
Generalização Da Prática Desportiva E Melhoria Do Desporto De Rendimento	226.312.353,00	0,32%
Habituação	104.540.685,00	0,15%
Melhoria Da Assistência Médica E Medicamentosa	940.268.700,00	1,34%
Melhoria Da Qualidade E Desenvolvimento Do Ensino Primário	2.337.873.069,00	3,33%
Melhoria Da Saúde Materno-Infantil E Nutrição	769.567.834,00	1,10%
Melhoria Do Saneamento Básico	75.450.618,00	0,11%
Melhoria E Desenvolvimento Do Ensino Técnico-Profissional	162.372.330,00	0,23%
Prevenção De Riscos E Protecção Ambiental	103.803.324,00	0,15%
Reconversão Da Economia Informal	24.997.500,00	0,04%
Reforço Do Combate À Criminalidade E À Delinquência	103.938.188,00	0,15%
Reforço Do Sistema Nacional De Emprego E Formação Profissional	726.566.914,00	1,03%
Valorização Da Família E Reforço Das Competências Familiares	138.393.424,00	0,20%
Valorização E Dinamização Do Património Histórico E Cultural	59.583.292,00	0,08%

DESPESAS DE FUNCIONAMENTO E DE APOIO AO DESENVOLVIMENTO

Projecto / Actividade	Valor	%
Total Geral:	58.952.335.442,00	100,00%
Abertura De Um Sistema De Água Com Painéis Solares	43.496.900,00	0,07%
Administração Geral	42.623.835.100,00	72,30%
Apetrechamento De 2 Residências/ Chiuca	2.000.000,00	0,00%
Apetrechamento Dos Laboratórios E Oficinas	50.309.375,00	0,09%
Apoio A Produção De Batata Rena	19.998.000,00	0,03%
Apoio A Agricultura Familiar	39.996.000,00	0,07%
Apoio Aos Fazedores De Artes (Cultura, Musica, Literatura, Jornalismo, Teatro)	26.997.300,00	0,05%
Apoio Aos Serviços De Assistência Veterinária Na Província	4.999.500,00	0,01%
Apoio As Acções De Cidadania	153.531.900,00	0,26%
Apoio Às Associações Juvenis, Religiosas E Filantrópicas	9.999.000,00	0,02%
Apoio Às Famílias Vítimas Calamidades E Catástrofes Naturais	32.285.607,00	0,05%
Aquisição De 1 Ambulância	20.000.000,00	0,03%

DOTAÇÃO ORÇAMENTAL POR ORGÃO		
DESPESAS DE FUNCIONAMENTO E DE APOIO AO DESENVOLVIMENTO		
Projecto / Actividade	Valor	%
Aquisição De 2 Kitis De Mecanização Agrícola	28.316.921,00	0,05%
Aquisição De 50 Carrinhos De Micro-Comércio	24.997.500,00	0,04%
Aquisição De Carteiras Escolares	93.750.000,00	0,16%
Aquisição De Equipamentos Para Laboratórios De Física Para Cursos De Especialidade:	19.060.594,00	0,03%
Aquisição De Equipamentos Para A Expansão De Abastecimento De Água	3.499.650,00	0,01%
Aquisição De Equipamentos Para O Saneamento Básico	4.203.510,00	0,01%
Aquisição De Inputs E Alfaias Agrícolas Para Apoio As Famílias Camponesas	4.999.500,00	0,01%
Aquisição De Insumos Agrícolas Para As Associações E Cooperativas	9.999.000,00	0,02%
Aquisição De Kit De Estomatologia	12.875.000,00	0,02%
Aquisição De Livros Para Apetrechamento Das Casas De Cultura Das Sedes Municipais Do Bié	5.999.400,00	0,01%
Aquisição De Material De Laboratórios De Informática:	31.250.000,00	0,05%
Aquisição De Produtos Químicos Para Tratamento De Águas / Bié	29.997.000,00	0,05%
Aquisição De Sementes E Instrumentos De Trabalho.	44.995.500,00	0,08%
Aquisição De Um Camião Basculante Para A Recolha De Lixo Nos Contentores	500.000,00	0,00%
Campanha De Vacinação Animal	49.995.000,00	0,08%
Capacitação Dos Funcionários Em Vários Módulos	2.999.700,00	0,01%
Celebração De Datas Comemorativas	110.288.112,00	0,19%
Comunicação Institucional	98.566.951,00	0,17%
Cuidados Primários De Saúde.	934.829.857,00	1,59%
Dinamização E Reforço De 50 Escolas De Campos Ecas/Bié.	31.996.800,00	0,05%
Educação Para Protecção Ambiental	10.178.460,00	0,02%
Encargos Administrativo Com O Programa De Combate A Pobreza No Municipio	87.519.600,00	0,15%
Expansão De Áreas Para Implementação Da Agricultura Semi-Industrial Na Província	34.996.500,00	0,06%
Fomento Da Agricultura, Pecuária E Pescas	367.604.991,00	0,62%
Fomento Da Produção De Piscicultura.	11.998.800,00	0,02%
Fomento Das Acções Culturais, Desportivas E Promoção Do Turismo	130.534.200,00	0,22%
Formação E Superação Técnica Profissional	25.764.319,00	0,04%
Fomento E Promoção Da Apicultura	24.997.500,00	0,04%
Gestão Dos Sistemas De Água Nos Municípios	34.996.500,00	0,06%
Iluminação Publica	51.994.800,00	0,09%
Implementação Do Plano De Formação De Quadros	11.998.800,00	0,02%
Instalação Dos Polígonos Florestais	24.997.500,00	0,04%
Intensificação Da Produção Agrícola	47.995.450,00	0,08%
Licenciamento E Fiscalização	16.200.000,00	0,03%
Loteamento De Terra Para Auto Construção Dertigida	2.499.750,00	0,00%
Manutenção De Escolas Primárias Afectas A Direcção Municipal	7.499.250,00	0,01%
Manutenção De Infraestruturas Artístico-Culturais E Desportivas	29.997.000,00	0,05%
Manutenção De Vias Secundárias E Terciárias	247.750.000,00	0,42%
Manutenção Dos Pára-Raios Na Província	24.997.500,00	0,04%
Manutenção E Conservação De Equipamentos Públicos Comunitários	12.915.008,00	0,02%
Manutenção E Conservação De Espaços Verdes	17.485.327,00	0,03%
Manutenção E Conservação De Monumentos E Locais Históricos	33.798.015,00	0,06%
Manutenção E Conservação De Vias Rodoviárias Municipais	4.999.500,00	0,01%
Mapeamento E Assistência Social De Famílias Vulneráveis	105.607.867,00	0,18%
Mapeamento De Idosos Que Se Encontram Em Situação De Vulnerabilidade Extrema	12.498.750,00	0,02%
Merenda Escolar - Pcp	418.746.249,00	0,71%
Operação E Manutenção Geral Dos Serviços	3.433.181.003,00	5,82%

DOTAÇÃO ORÇAMENTAL POR ORGÃO		
DESPESAS DE FUNCIONAMENTO E DE APOIO AO DESENVOLVIMENTO		
Projecto / Actividade	Valor	%
Ordenamento Urbano E Rural	12.150.000,00	0,02%
Planos Municipais De Cuidados E Desenvolvimento Da 1ª Infância	35.021.498,00	0,06%
Prestação De Serviço Da Saúde	5.751.909.125,00	9,76%
Prestação De Serviços Comunitários	230.972.489,00	0,39%
Prestação De Serviços De Emprego	14.446.141,00	0,02%
Prestação De Serviços De Energia	156.997.318,00	0,27%
Prestação De Serviços De Ensino	1.822.681.928,00	3,09%
Prestação De Serviços De Transportes Colectivos	30.044.380,00	0,05%
Prestação De Serviços De Águas	98.324.225,00	0,17%
Produção Intensiva De Soja	12.998.700,00	0,02%
Projecto De Reintegração Dos Ex-Militares E Deficientes De Guerra	14.998.500,00	0,03%
Projecto Água Para Todos - Pcp	30.434.675,00	0,05%
Promoção De Manifestações Artísticas E Culturais	15.004.536,00	0,03%
Promoção Do Genero E Empoderamento Da Mulher	298.032.427,00	0,51%
Recolha De Lixo Permanente Na Sede Municipal, Comunas De Calussinga, Cassumbi E Chivaúlo	17.748.225,00	0,03%
Recolha E Tratamento De Resíduos Sólidos	52.998.883,00	0,09%
Registo Eleitoral Permanente	48.600.000,00	0,08%
Serviço De Limpeza E Saneamento	504.651.076,00	0,86%
PROGRAMA DE INVESTIMENTOS PÚBLICOS		
Município / Projecto / Actividade	Total	
Total Geral:	11.268.999.272,00	
Andulo	815.152.250,00	
Construção De Escola De 7 Salas De Aulas No Município Do Andulo-Pcep	123.918.696,00	
Construção De Uma Escola Com 12 Salas No Município Do Andulo (Conclusão)	107.736.192,00	
Reabilitação E Apetrechamento Do Centro Materno Infantil De Andulo	123.917.809,00	
Terraplanagem De 96 Km De Estrada Na Ligação Da Sede Municipal Para Cassumbi E Chivaúlo	70.809.975,00	
Construção De Uma Quadra Desportiva No Município Do Andulo	70.809.975,00	
Construção De Infraestruturas Integradas Na Sede Municipal De Andulo	123.230.932,00	
Construção De Escolas De 12 Salas De Aulas No Município Do Andulo-Pcep	123.918.696,00	
Construção De Infraestruturas Integradas Na Sede Comunal De Calussinga No Andulo	70.809.975,00	
Camacupa	660.235.051,00	
Construção E Apetrechamento Do Comando Municipal Da Polícia Nacional De Camacupa (Conclusão)	103.938.188,00	
Construção De Uma Escola Com 12 Salas No Município De Camacupa (Conclusão)	97.177.844,00	
Construção De Escola De 7 Salas De Aulas No Município De Camacupa-Pcep	97.443.758,00	
Reconstrução Abastecimento Hidroelectrico Cunje Instalação Da Linha De Transporte. Cunje-Cuito E Rede Camacupa/Minea	72.755.406,00	
Construção De Escolas De 12 Salas De Aulas No Município De Camacupa-Pcep	43.308.336,00	
Asfaltagem De 12 Km Da Malha Rodoviária Da Sede Municipal De Camacupa	162.461.591,00	
Terraplanagem Da Via De Ligação Às Sedes Comunas De Camacupa	83.149.928,00	
Catabola	693.344.263,00	
Construção Da Extensão Rede Elétrica Média E Baixa Tensão Em Catabola	19.222.838,00	
Construção De Escola De 7 Salas De Aulas No Município De Catabola-Pcep	54.936.888,00	
Construção De Escolas De 12 Salas De Aulas No Município De Catabola-Pcep	67.422.543,00	
Terraplanagem Da Via De Ligação Às Sedes Comunas De Catabola	79.907.401,00	
Reabilitação E Apetrechamento Da Escola De Práticas Agrícolas De Catabola	106.127.955,00	

DOTAÇÃO ORÇAMENTAL POR ORGÃO	
PROGRAMA DE INVESTIMENTOS PÚBLICOS	
Município / Projecto / Actividade	Total
Construção E Apetrechamento De Um Centro Materno Infantil Na Sede Municipal De Catabola	103.630.074,00
Construção E Apetrechamento De 1 Escola I Ciclo 12 Salas Na Caiueira	19.383.029,00
Asfaltagem De 10 Km Da Malha Rodoviária Da Sede Municipal De Catabola	84.452.928,00
Construção De Uma Escola Com 12 Salas No Município De Catabola I (Conclusão)	79.153.987,00
Construção De 1 Escola I Ciclo 12 Salas Na Caiueira (Conclusão)	79.106.620,00
Chinguar	623.701.376,00
Terraplanagem De 35km Do Troço De Ligação Ombala E Teticunulá (Aldeia De Capeio)	62.720.284,00
Reabilitação Da Malha Rodoviária Da Sede Comunal No Chinguar	45.993.787,00
Construção De Escolas De 12 Salas De Aulas No Município De Chinguar-Pcep	57.494.456,00
Reabilitação Do Hospital Municipal Do Chinguar	78.401.530,00
Terraplanagem De 26 Km De Estrada Da Sede Municipal Do Chinguar Para A Comuna Do Cutato	62.719.134,00
Terraplanagem De 26 Km Do Troço Cangala - Comuna Do Cangoti	62.719.134,00
Reabilitação Da Malha Rodoviária Da Sede Comunal Do Cangoti	45.993.787,00
Construção De Uma Escola Com 12 Salas No Município Do Chinguar I (Conclusão)	58.020.993,00
Construção De Infraestruturas Integradas Da Sede Municipal Do Chinguar	62.719.134,00
Construção De Escolas De 7 Salas De Aulas No Município De Chinguar-Pcep	54.881.073,00
Construção E Apetrechamento De 1 Escola I Ciclo 10 Salas No Cutato	32.038.064,00
Chitembo	603.300.212,00
Construção E Apetrechamento Do Magistério Primário Do Chitembo	63.328.314,00
Construção De Escolas De 12 Salas De Aulas No Município De Chitembo-Pcep	72.564.296,00
Conclusão E Apetrechamento Do Centro De Formação Do Chitembo	49.475.658,00
Asfaltagem De 10 Km De Estrada Da Sede Municipal Do Chitembo	79.159.733,00
Terraplanagem Das Vias Terciárias De Acesso As Sedes Comunais De Chitembo	31.663.894,00
Construção De 1 Centro De Saúde De 30 Camas No Mutumbo, Chitembo	128.635.388,00
Construção De Escolas De 7 Salas De Aulas No Município De Chitembo-Pcep	67.648.511,00
Construção De Uma Quadra Desportiva No Município Do Chitembo	44.857.402,00
Reabilitação E Expansão Do Sistema De Abastecimento De Água Da Sede Municipal Do Chitembo	65.967.016,00
Cuamba	899.834.313,00
Construção De 1 Centro De Saúde De 30 Camas No Munhango, Cuamba	40.853.409,00
Construção E Apetrechamento De 1 Club Comunitário Na Sede Municipal Do Cuamba	37.623.890,00
Construção E Apetrechamento De 1 Escola I Ciclo 8 Salas No Munhango	62.994.349,00
Construção De Escolas De 7 Salas De Aulas No Município De Cuamba-Pcep	43.771.511,00
Construção De Uma Escola Com 12 Salas Na Comuna De Sachinemuna	65.524.342,00
Construção Da Ponte Sobre O Rio Luhasso Na Via Terciária De Acesso A Comuna De Sachinemuna	39.051.049,00
Construção De Escolas De 12 Salas De Aulas No Município De Cuamba-Pcep	43.771.511,00
Construção Da Ponte Sobre O Rio Lialowa Na Via Terciária De Ligação A Comuna Do Luando	39.051.049,00
Construção De Uma Escola Com 12 Salas No Município Do Cuamba (Conclusão)	129.308.187,00
Construção De Uma Escola Com 12 Salas Na Comuna Do Luando	64.440.573,00
Terraplanagem Das Vias Terciárias De Ligação Às Comunas Às Sedes Comunais De Cuamba	120.278.550,00
Construção Da Ponte Sobre O Rio Liapela Na Via Terciária Na Ligação Para A Comuna Do Luando	39.051.049,00
Asfaltagem (10 Km) Da Malha Rodoviária Da Sede Municipal Do Cuamba	130.497.627,00
Construção Da Ponte Sobre O Rio Cuamba No Troço Sede Municipal Para As Quedas De Água Do Cuamba	43.617.217,00
Cuíto	4.780.752.902,00
Construção De 10 Km De Passeios E Lancis Na Cidade Do Cuíto	34.055.538,00
Construção E Apetrechamento Do Hospital Municipal Do Cunje No Cuíto	277.124.621,00

DOTAÇÃO ORÇAMENTAL POR ORGÃO	
PROGRAMA DE INVESTIMENTOS PÚBLICOS	
Município / Projecto / Actividade	Total
Construção E Apetrechamento Da Embala De Ecovongo No Cuito	25.785.277,00
Construção Da Ponte Sobre O Rio Catemo, Ligação Ao Bairro Catemo	66.906.285,00
Reabilitação Das Vias Terciárias De Ligação Às Comunas Da Cambandua, Chicala E Trumba	155.262.410,00
Construção E Apetrechamento De 1 Escola I Ciclo De 20 Salas No Cuito	48.057.094,00
Conclusão Do Edifício Dos Serviços De Justiça No Município Do Cuito	205.043.603,00
Construção Da Ponte Sobre O Rio Cangalo, Ligação Bairro Piloto Ao Bairro Paraíso	66.906.285,00
Reabilitação Escola Primária Vários Municípios-Bié	64.672.834,00
Construção De Mercado Urbano Para 2 Mil Bancas No Bairro Boavista	42.736.646,00
Construção De Uma Escola Com 12 Salas No Bairro Njele Do Município Do Cuito	19.222.838,00
Construção De Uma Escola Com 12 Salas No Bairro Militar No Cuito	19.222.838,00
Requalificação Do Cemitério E Memorial Dos Mártires Do Cuito	35.300.071,00
Construção E Apetrechamento Da Escola De Formação De Técnicos De Saúde (Comandante Bula)	613.762.942,00
Requalificação Do Largo 1º De Maio No Cuito/Bié	137.887.229,00
Asfaltagem De 15 Km De Estradas Na Cidade Do Cuito.	111.063.619,00
Construção De Escolas De 12 Salas De Aulas No Município De Cuito-Pcep	71.549.235,00
Asfaltagem Da Estrada N140 Na Cidade Do Cuito (Troço Rotunda Do Sme À Ponte Do Rio Caluapanda)	190.591.500,00
Reabilitação De Edifício Para O Hospital Provincial Materno Infantil Do Bié	481.309.068,00
Construção Da Ponte Sobre O Rio Cuito, Ligação Bairro Cangoti Ao Bairro Canalaia (Cuito-Cunje)	66.906.285,00
Reabilitação Do Seminário Menor	160.831.076,00
Reabilitação De 250 Km De Estradas Secundarias E Tercerarias/Bié	257.586.026,00
Construção De Escolas De 7 Salas De Aulas No Município De Cuito-Pcep	84.555.660,00
Reabilitação E Ampliação Do Edifício Da Tpa No Cuito	19.735.924,00
Reabilitação, Ampliação E Apetrechamento Do Edifício Do Governo Provincial No Cuito	17.286.963,00
Construção E Apetrechamento Da Academia De Música No Cuito	79.052.360,00
Reabilitação Do Edifício Dos Serviços De Justiça No Município Do Cuito (Conclusão)	53.266.936,00
Construção E Apetrechamento Do Palácio Da Justiça No Cuito	205.043.603,00
Conclusão Da Reabilitação Da Fachada Do Edifício Da Fadiang	41.399.789,00
Construção Do Parque Urbano Do Cuito	48.026.260,00
Asfaltagem (10 Km) Da Malha Rodoviária Dos Bairros Periféricos Do Cuito-Cunje	189.367.805,00
Construção Da Ponte Sobre O Rio Cacuítu Na Estrada Terciária Para A Comuna Da Cambandua	66.906.285,00
Construção De Uma Quadra Desportiva Junto As 500 Casas No Bairro Caluko No Município Do Cuito	19.099.892,00
Construção E Apetrechamento Da Casa De Associações No Cuito	24.158.079,00
Construção E Apetrechamento De Uma Escola Secundaria No Cuito	448.246.062,00
Construção De Uma Quadra Desportiva Junto A Centralidade Novo Horizonte No Município Do Cuito	45.735.031,00
Reabilitação E Apetrechamento De Uma Escola Primária Na Comuna Da Chicala - Bié	43.223.744,00
Reabilitação E Apetrechamento De Uma Escola Primária Na Comuna Do Cunje - Bié	43.223.744,00
Reabilitação E Apetrechamento De Uma Escola Primária Na Comuna Do Cuito - Bié	43.223.744,00
Reabilitação E Apetrechamento De Uma Escola Primária Na Comuna De Trumba - Bié	43.223.744,00
Reabilitação E Apetrechamento De Uma Escola Primária Na Comuna De Cambandua - Bié	43.223.744,00
Construção De Uma Escola Com 12 Salas No Município Do Cuito (Conclusão)	51.747.375,00
Construção De Uma Escola De 12 Salas No Bairro Caluko Do Cuito	19.222.838,00
Cunhinga	850.691.777,00
Construção Da Ponte Sobre O Rio Wava Na Ligação Sede Municipal A Comuna Do Belo Horizonte.	22.066.730,00
Construção De Escolas De 12 Salas De Aulas No Município De Cunhinga-Pcep	48.569.685,00
Asfaltagem De 10 Km Da Malha Rodoviária Da Sede Municipal Do Cunhinga E Comuna Do Belo Horizonte No Cunhinga	320.568.086,00
Construção E Apetrechamento Do Centro Materno Infantil Do Cunhinga (60 Camas) No Bié	60.710.883,00

DOTAÇÃO ORÇAMENTAL POR ORGÃO	
PROGRAMA DE INVESTIMENTOS PÚBLICOS	
Município / Projecto / Actividade	Total
Terraplanagem Das Vias Terciárias De Ligação Aos Centros Administrativos De Tunda Chivava E Capeio No Cunhinga	170.739.434,00
Reabilitação E Apetrechamento Do Hospital Do Vouga No Cunhinga	139.380.648,00
Construção De Escola De 7 Salas De Aulas No Município De Cunhinga-Pcep	29.522.995,00
Construção De Uma Escola Com 12 Salas No Município De Cunhinga	19.222.838,00
Construção Da Ponte Sobre O Rio Cunhinga Na Ligação Do Belo Horizonte Ao Município Da Nharêa	19.209.690,00
Construção Da Ponte Sobre O Rio Nondolo Na Ligação Sede Municipal Ao Centro Administrativo De Tunda Chivava	20.700.788,00
Nharêa	790.517.669,00
Construção E Apetrechamento De Um Centro De Saúde No Sector De Catacala (30 Camas) Na Nharea	112.856.947,00
Reabilitação De 62 Km Do Troço Nharea - Caieie E Dando	95.783.405,00
Construção De Escolas De 12 Salas De Aulas No Município De Nharea-Pcep	78.085.316,00
Reabilitação De 42 Km Do Troço Nharea - Gamba	58.302.454,00
Construção De Uma Escola Com 12 Salas No Município De Nharêa I	19.222.838,00
Construção De Uma Quadra Desportiva No Município Da Nharea	45.810.053,00
Construção De Escolas De 7 Salas De Aulas No Município De Nharea-Pcep	62.468.254,00
Reabilitação, Ampliação E Apetrechamento Do Hospital Municipal Da Nharea	130.141.157,00
Construção De Uma Escola Com 12 Salas Na Comuna De Lubia (Conclusão)	81.130.645,00
Construção De Uma Escola Com 12 Salas No Município De Nharea I (Conclusão)	106.716.600,00
Varios Municipios-Nacional	343.125.450,00
Construção E Reabilitação De Infraestruturas Rurais	343.125.450,00
Vários Municípios -Bié	208.344.009,00
Estancamento De Progressão De Ravinas Na Cidade Do Cuito	103.803.324,00
Construção De Infra-Estruturas 200 Fogos Bié 2015	104.540.685,00

DESPESAS DE NATUREZA POR UNIDADE ORÇAMENTAL

Unidade Orçamental / Natureza	Valor	%
Administração Municipal De Camacupa	2.209.369.543,00	100,00%
Despesas Correntes	1.606.524.272,00	72,71%
Despesas Com O Pessoal	760.653.883,00	34,43%
Contribuições Do Empregador	67.115.836,00	3,04%
Despesas Em Bens E Serviços	778.754.553,00	35,25%
Despesas De Capital	602.845.271,00	27,29%
Investimentos	600.745.271,00	27,19%
Outras Despesas De Capital	2.100.000,00	0,10%
Unidade Orçamental / Natureza	Valor	%
Administração Municipal De Catabola	2.204.635.061,00	100,00%
Despesas Correntes	1.475.245.343,00	66,92%
Despesas Com O Pessoal	790.597.549,00	35,86%
Contribuições Do Empregador	73.675.027,00	3,34%
Despesas Em Bens E Serviços	610.972.767,00	27,71%
Despesas De Capital	729.389.718,00	33,08%
Investimentos	729.389.718,00	33,08%
Unidade Orçamental / Natureza	Valor	%
Administração Municipal De Chitembo	1.859.093.166,00	100,00%
Despesas Correntes	1.315.503.072,00	70,76%

DOTAÇÃO ORÇAMENTAL POR ORGÃO		
DESPESAS DE NATUREZA POR UNIDADE ORÇAMENTAL		
Unidade Orçamental / Natureza	Valor	%
Despesas Com O Pessoal	568.920.348,00	30,60%
Contribuições Do Empregador	42.061.387,00	2,26%
Despesas Em Bens E Serviços	703.693.313,00	37,85%
Subsídios E Transferências Correntes	828.024,00	0,04%
Despesas De Capital	543.590.094,00	29,24%
Investimentos	543.590.094,00	29,24%
Unidade Orçamental / Natureza	Valor	%
Administração Municipal De Cuemba	1.986.989.775,00	100,00%
Despesas Correntes	1.108.417.019,00	55,78%
Despesas Com O Pessoal	374.665.368,00	18,86%
Contribuições Do Empregador	35.720.471,00	1,80%
Despesas Em Bens E Serviços	698.031.180,00	35,13%
Despesas De Capital	878.572.756,00	44,22%
Investimentos	876.697.756,00	44,12%
Outras Despesas De Capital	1.875.000,00	0,09%
Unidade Orçamental / Natureza	Valor	%
Administração Municipal De Nharea	2.028.419.330,00	100,00%
Despesas Correntes	1.223.349.155,00	60,31%
Despesas Com O Pessoal	492.823.243,00	24,30%
Contribuições Do Empregador	37.292.603,00	1,84%
Despesas Em Bens E Serviços	693.222.909,00	34,18%
Subsídios E Transferências Correntes	10.400,00	0,00%
Despesas De Capital	805.070.175,00	39,69%
Investimentos	805.070.175,00	39,69%
Unidade Orçamental / Natureza	Valor	%
Administração Municipal Do Andulo	3.104.099.954,00	100,00%
Despesas Correntes	2.253.396.393,00	72,59%
Despesas Com O Pessoal	1.060.438.068,00	34,16%
Contribuições Do Empregador	83.619.000,00	2,69%
Despesas Em Bens E Serviços	1.109.339.325,00	35,74%
Despesas De Capital	850.703.561,00	27,41%
Investimentos	850.703.561,00	27,41%
Unidade Orçamental / Natureza	Valor	%
Administração Municipal Do Chinguar	2.070.475.933,00	100,00%
Despesas Correntes	1.520.573.996,00	73,44%
Despesas Com O Pessoal	673.334.048,00	32,52%
Contribuições Do Empregador	53.684.918,00	2,59%
Despesas Em Bens E Serviços	792.773.780,00	38,29%
Subsídios E Transferências Correntes	781.250,00	0,04%
Despesas De Capital	549.901.937,00	26,56%
Investimentos	547.401.937,00	26,44%
Outras Despesas De Capital	2.500.000,00	0,12%
Unidade Orçamental / Natureza	Valor	%
Administração Municipal Do Cuito	5.524.805.792,00	100,00%

DOTAÇÃO ORÇAMENTAL POR ORGÃO		
DESPESAS DE NATUREZA POR UNIDADE ORÇAMENTAL		
Unidade Orçamental / Natureza	Valor	%
Despesas Correntes	2.271.725.501,00	41,12%
Despesas Com O Pessoal	981.166.734,00	17,76%
Contribuições Do Empregador	111.098.564,00	2,01%
Despesas Em Bens E Serviços	1.179.460.203,00	21,35%
Despesas De Capital	3.253.080.291,00	58,88%
Investimentos	3.253.080.291,00	58,88%
Unidade Orçamental / Natureza	Valor	%
Administração Municipal Do Cunhinga	2.329.876.958,00	100,00%
Despesas Correntes	1.461.753.431,00	62,74%
Despesas Com O Pessoal	626.836.540,00	26,90%
Contribuições Do Empregador	53.784.755,00	2,31%
Despesas Em Bens E Serviços	781.132.136,00	33,53%
Despesas De Capital	868.123.527,00	37,26%
Investimentos	867.873.527,00	37,25%
Outras Despesas De Capital	250.000,00	0,01%
Unidade Orçamental / Natureza	Valor	%
Gabinete Provincial Da Saúde Do Bié	2.620.906.867,00	100,00%
Despesas Correntes	2.613.293.117,00	99,71%
Despesas Com O Pessoal	1.720.026.169,00	65,63%
Contribuições Do Empregador	118.874.414,00	4,54%
Despesas Em Bens E Serviços	774.392.534,00	29,55%
Despesas De Capital	7.613.750,00	0,29%
Investimentos	7.613.750,00	0,29%
Unidade Orçamental / Natureza	Valor	%
Gabinete Provincial De Educação Do Bié	26.651.732.377,00	100,00%
Despesas Correntes	26.630.428.502,00	99,92%
Despesas Com O Pessoal	24.490.593.130,00	91,89%
Contribuições Do Empregador	1.636.957.533,00	6,14%
Despesas Em Bens E Serviços	502.877.839,00	1,89%
Despesas De Capital	21.303.875,00	0,08%
Investimentos	21.303.875,00	0,08%
Unidade Orçamental / Natureza	Valor	%
Governo Provincial Do Bié	15.008.504.711,00	100,00%
Despesas Correntes	12.475.180.536,00	83,12%
Despesas Com O Pessoal	3.323.502.617,00	22,14%
Contribuições Do Empregador	249.050.791,00	1,66%
Despesas Em Bens E Serviços	6.551.321.826,00	43,65%
Subsídios E Transferências Correntes	2.351.305.302,00	15,67%
Despesas De Capital	2.533.324.175,00	16,88%
Investimentos	2.530.199.175,00	16,86%
Outras Despesas De Capital	3.125.000,00	0,02%
Unidade Orçamental / Natureza	Valor	%
Hospital Provincial Do Bié	2.473.857.782,00	100,00%
Despesas Correntes	2.412.314.338,00	97,51%

DOTAÇÃO ORÇAMENTAL POR ORGÃO		
DESPESAS DE NATUREZA POR UNIDADE ORÇAMENTAL		
Unidade Orçamental / Natureza	Valor	%
Despesas Com O Pessoal	1.687.466.427,00	68,21%
Contribuições Do Empregador	111.510.598,00	4,51%
Despesas Em Bens E Serviços	613.337.313,00	24,79%
Despesas De Capital	61.543.444,00	2,49%
Investimentos	61.543.444,00	2,49%
Unidade Orçamental / Natureza	Valor	%
Instituto Médio Agrário Do Andulo	148.567.465,00	100,00%
Despesas Correntes	144.192.465,00	97,06%
Despesas Com O Pessoal	87.248.660,00	58,73%
Contribuições Do Empregador	6.003.714,00	4,04%
Despesas Em Bens E Serviços	50.940.091,00	34,29%
Despesas De Capital	4.375.000,00	2,94%
Investimentos	4.375.000,00	2,94%

DOTAÇÃO ORÇAMENTAL POR ORGÃO

Órgão: Governo Provincial Do Namibe

RECEITA POR NATUREZA ECONÓMICA

Natureza	Valor	%
Total Geral:	2.520.519.127,00	100,00%
Receitas Correntes	2.520.519.127,00	100,00%
Receita Tributária	2.399.607.303,00	95,20%
Impostos	2.277.944.043,00	90,38%
Taxas Custas E Emolumentos	95.194.045,00	3,78%
Receita Parafiscal	26.469.215,00	1,05%
Receita De Serviços	120.911.824,00	4,80%
Receitas De Serviços Comunitários	16.170.960,00	0,64%
Receita De Serviços Diversos	104.740.864,00	4,16%

DESPESAS POR NATUREZA ECONÓMICA

Natureza	Valor	%
Total Geral:	46.819.122.733,00	100,00%
Despesas Correntes	35.348.505.788,00	75,50%
Despesas Com O Pessoal	22.735.211.149,00	48,56%
Despesas Com O Pessoal Civil	22.735.211.149,00	48,56%
Contribuições Do Empregador	1.611.521.844,00	3,44%
Contribuições Do Empregador Para A Segurança Social	1.611.521.844,00	3,44%
Despesas Em Bens E Serviços	10.574.266.865,00	22,59%
Bens	5.764.902.070,00	12,31%
Serviços	4.809.364.795,00	10,27%
Subsídios E Transferências Correntes	427.505.930,00	0,91%
Transferências Correntes	427.505.930,00	0,91%
Despesas De Capital	11.470.616.945,00	24,50%
Investimentos	11.470.616.945,00	24,50%
Aquisição De Bens De Capital Fixo	11.470.616.945,00	24,50%

DESPESAS POR FUNÇÃO

Função	Valor	%
Total Geral:	46.819.122.733,00	100,00%
Serviços Públicos Gerais	7.028.689.912,00	15,01%
Órgãos Executivos	6.726.832.027,00	14,37%
Serviços Gerais	301.857.885,00	0,64%
Educação	21.922.204.922,00	46,82%
Ensino Primário	4.026.117.312,00	8,60%
Ensino Secundário	17.343.067.745,00	37,04%
Serviços Subsidiários À Educação	267.532.325,00	0,57%
Ensino Técnico-Profissional	285.487.540,00	0,61%
Saúde	10.568.566.419,00	22,57%
Serviços Hospitalares Gerais	1.422.729.899,00	3,04%
Serviços Hospitalares Especializados	121.378.749,00	0,26%
Serviços De Centros Médicos E De Maternidade	3.059.910.941,00	6,54%
Serviços De Saúde Pública	5.964.546.830,00	12,74%
Protecção Social	553.942.129,00	1,18%
Família E Infância	553.942.129,00	1,18%
Habitação E Serviços Comunitários	5.280.186.434,00	11,28%
Desenvolvimento Habitacional	133.712.530,00	0,29%

DOTAÇÃO ORÇAMENTAL POR ORGÃO		
DESPESAS POR PROGRAMA		
Programa	Valor	%
Total Geral:	46.819.122.733,00	100,00%
Ações Correntes	31.899.465.072,00	68,13%
Capacitação Institucional E Valorização Dos Recursos Humanos Na Administração Pública	301.857.885,00	0,64%
Construção E Reabilitação De Edifícios Públicos E Equipamentos Sociais	369.127.859,00	0,79%
Construção E Reabilitação De Infraestruturas Rodoviárias	1.806.491.979,00	3,86%
Desenvolvimento Da Rede Urbana	846.054.255,00	1,81%
Desenvolvimento Do Ensino Secundário Geral	1.183.826.553,00	2,53%
Desenvolvimento Local E Combate À Pobreza	2.390.000.766,00	5,10%
Expansão Do Abastecimento De Água Nas Áreas Urbanas, Sedes De Município E Áreas Rurais	677.122.853,00	1,45%
Fomento Da Exploração E Gestão Sustentável De Recursos Florestais	312.768.720,00	0,67%
Fomento Da Produção Agrícola	410.426.022,00	0,88%
Fomento Da Produção Pecuária	543.259.142,00	1,16%
Generalização Da Prática Desportiva E Melhoria Do Desporto De Rendimento	166.733.325,00	0,36%
Habitação	133.712.530,00	0,29%
Melhoria Da Assistência Médica E Medicamentosa	2.651.729.189,00	5,66%
Melhoria Da Qualidade E Desenvolvimento Do Ensino Primário	2.169.867.868,00	4,63%
Melhoria Do Saneamento Básico	458.153.715,00	0,98%
Valorização Da Família E Reforço Das Competências Familiares	498.525.000,00	1,06%
DESPESAS DE FUNCIONAMENTO E DE APOIO AO DESENVOLVIMENTO		
Projecto / Actividade	Valor	%
Total Geral:	37.228.470.457,00	100,00%
Administração Geral	25.267.838.526,00	67,87%
Apoio As Ações De Cidadania	83.115.767,00	0,22%
Apoio À Produção Camponesa	400.307.160,00	1,08%
Apoio Às Associações Desportivas E Juvenis	166.733.325,00	0,45%
Campanha De Vacinação Animal	397.529.404,00	1,07%
Celebração De Datas Comemorativas	46.971.750,00	0,13%
Cuidados Primários De Saúde.	567.504.219,00	1,52%
Encargos Administrativo Com O Programa De Combate A Pobreza No Município	46.971.750,00	0,13%
Fomento Da Agricultura, Pecuária E Pescas	234.858.745,00	0,63%
Fomento Da Produção De Avícola	145.729.738,00	0,39%
Fomento Das Ações Culturais, Desportivas E Promoção Do Turismo	78.286.250,00	0,21%
Fomento De Actividade Agrícola, Horticultura	10.118.862,00	0,03%
Formação E Superação Técnica Profissional	21.540.938,00	0,06%
Iluminação Pública	632.459.750,00	1,70%
Implementação Do Plano De Formação De Quadros	61.285.552,00	0,16%
Merenda Escolar - Pcp	279.031.175,00	0,75%
Mobilização Social E Cidadania	89.287.702,00	0,24%
Modernização E Reforço Da Capacidade Institucional	240.572.333,00	0,65%
Operação E Manutenção Geral Dos Serviços	3.438.843.123,00	9,24%
Povoamento Repovoamento Florestal	312.768.720,00	0,84%
Prestação De Serviço Da Saúde	2.259.203.765,00	6,07%
Prestação De Serviços De Ensino	912.038.720,00	2,45%
Promoção Do Genero E Empoderamento Da Mulher	187.887.000,00	0,50%
Recolha E Tratamento De Resíduos Sólidos	458.153.715,00	1,23%
Reparação De Sistemas De Água No Virei	2.925.244,00	0,01%
Reposição De Passeios E Lancis	213.594.505,00	0,57%

DOTAÇÃO ORÇAMENTAL POR ORGÃO		
DESPESAS DE FUNCIONAMENTO E DE APOIO AO DESENVOLVIMENTO		
Projecto / Actividade	Valor	%
Saúde Comunitária E Promoção Da Saúde	174.387.719,00	0,47%
Serviço De Assistência Social A Famílias E Pessoas Vulneráveis	498.525.000,00	1,34%
PROGRAMA DE INVESTIMENTOS PÚBLICOS		
Município / Projecto / Actividade	Total	
Total Geral:	9.590.652.276,00	
Bibala	1.152.401.460,00	
Construção De Um Centro De Saúde Na Comuna De Kapangombe Na Bibala	44.430.784,00	
Construção E Apetrechamento De Um Posto De Saúde Na Bibala	47.019.304,00	
Construção De Um Centro De Saúde Na Comuna De Lola Na Bibala	44.430.784,00	
Construção De Escolas De 7 Salas De Aulas No Município De Bibala-Pcep	15.433.447,00	
Construção De Escolas De 12 Salas De Aulas No Município De Bibala-Pcep	163.078.255,00	
Construção De Um Centro De Saúde Na Comuna Do Caitou Na Bibala	44.430.784,00	
Reparação Do Sistema De Água Do Município Da Bibala	20.929.593,00	
Construção Apetrechamento Posto De Saúde No Município Da Bibala	472.460.954,00	
Construção E Apetrechamento De Um Centro De Saúde Na Bibala	31.707.335,00	
Construção De Escolas De 7 Salas De Aulas No Caitou	224.637.281,00	
Construção De Escolas De 7 Salas De Aulas Na Lola	10.231.838,00	
Recuperação De Pequenas Chimpacas E Abertura De Furos De Água Na Bibala	33.611.101,00	
Camucuo	850.681.739,00	
Reparação De Furos De Água No Camucuo	34.944.531,00	
Construção De Um Posto De Saúde Na Comuna De Mamue No Camucuo	45.596.314,00	
Construção De Um Posto De Saúde Na Comuna De Cacimbas No Camucuo	43.680.663,00	
Construção De Um Posto De Saúde Da Sede Municipal Do Camucuo	43.680.663,00	
Construção E Apetrechamento De Uma Escola De 7 Salas De Aulas Na Comuna Do Chingo No Camucuo	65.520.991,00	
Construção De Um Centro De Saúde Na Comunas De Mamue No Camucuo	54.600.826,00	
Recuperação De Pequenas Chimpacas E Abertura De Furos De Água No Camucuo	43.680.661,00	
Construção De Um Posto De Saúde Na Comuna De Chingo No Camucuo	43.680.663,00	
Construção E Apetrechamento De Uma Escola De 7 Salas De Aulas Na Localidade Culocayona No Camucuo	65.520.991,00	
Reabilitação Da Escola Das Cassimbas No Camucuo	126.846.501,00	
Construção De Um Centro De Saúde Na Comunas De Cacimbas No Camucuo	76.440.834,00	
Construção De Escolas De 12 Salas De Aulas No Município De Camucuo-Pcep	184.648.093,00	
Construção De Escolas De 12 Salas De Aulas No Culocayona	21.840.008,00	
Moçâmedes	940.757.050,00	
Construção De Escolas De 12 Salas De Aulas No Município De Moçâmedes-Pcep	381.310.482,00	
Reabilitação De Uma Escola Primária No Município De Moçâmedes	25.409.241,00	
Construção E Apetrechamento De Um Centro De Saúde No Bairro Boa Esperança Em Moçâmedes	27.962.771,00	
Construção E Apetrechamento De Um Centro De Saúde No Bairro 4 De Março Em Moçâmedes	27.962.771,00	
Construção De Escolas De 7 Salas De Aulas No Município De Moçâmedes-Pcep	238.172.203,00	
Reabilitação De Estradas Secundárias Em Moçâmedes Resselagem De 60 Km De Estradas Das Ruas Da Cidade	29.999.329,00	
Construção E Apetrechamento De Um Complexo Residencial Para Professores E Enfermeiros Moçâmedes - Namibe	133.712.530,00	
Construção De Escolas De 7 Salas De Aulas Na Lucira	25.409.241,00	
Construção De Escolas De 7 Salas De Aulas No Bentiaba	25.409.241,00	
Construção De Escolas De 7 Salas De Aulas No Forte Santa Rita	25.409.241,00	

DOTAÇÃO ORÇAMENTAL POR ORGÃO	
PROGRAMA DE INVESTIMENTOS PÚBLICOS	
Município / Projecto / Actividade	Total
Namibe	407.940.072,00
Construção E Apetrechamento Edifício Administrativo Moçâmedes Conclusão Da Direcção Dos Ser	369.127.859,00
Construção 1 Hospital Municipal No Bairro 5 De Abril No Tombwa	38.812.213,00
Tómbwa	1.027.872.785,00
Construção E Apetrechamento De Escola De 12 Salas De Aulas No Tombwa.	348.007.824,00
Reabilitação E Ampliação Da Escola 8 De Dezembro No Tómbwa	61.166.293,00
Ampliação E Reabilitação Da Escola Da Povoação Do Curoca No Tómbwa	64.885.328,00
Reabilitação De Uma Escola Com Mais De 6 Salas De Aulas Na Comuna Do Tómbwa	43.160.855,00
Construção De Um Centro De Saúde De 20 Camas No Tómbwa	110.985.210,00
Ampliação Da Escola Rei Mandume Na Comuna Do Tómbwa	93.430.481,00
Reabilitação Da Escola 17 De Junho Na Comuna Do Tómbwa	59.416.348,00
Construção De Escolas De 7 Salas De Aulas No Município De Tombwa-Pcep	103.660.236,00
Construção De Escolas De 12 Salas De Aulas No Município De Tómbwa-Pcep	84.941.891,00
Construção De Escolas De 7 Salas De Aulas No Iona	58.218.319,00
Varios Municipios-Nacional	219.219.035,00
Construção E Reabilitação De Infraestruturas Rurais	219.219.035,00
Virei	4.557.134.416,00
Construção De Um Internato Com Capacidade Para 300 Camas Na Comuna Do Caínde-Sede No Virei	649.958.761,00
Construção De Um Cic Cec No Virei	553.942.129,00
Construção De Escolas De 12 Salas De Aulas No Município De Virei-Pcep	124.747.768,00
Recuperação De Pequenas Chimpacas E Abertura De Furos De Água No Virei	37.224.912,00
Construção Da Estrada Ligação Da Sede Do Município À Comuna Do Caínde (60 Km) No Virei	1.776.492.650,00
Construção E Apetrechamento De Um Centro Médico Na Comuna Do Caínde-Sede No Virei	701.660.028,00
Reparação De Sistemas De Água No Virei	72.086.336,00
Construção E Apetrechamento De Um Posto Médico Com 10 Camas Na Localidade De Livar No Virei	577.798.569,00
Construção De Escolas De 7 Salas De Aulas No Município De Virei-Pcep	63.223.263,00
Vários Municipios-Namibe	434.645.719,00
Programa Água Para Todos No Namibe 2015	434.645.719,00

DESPESAS DE NATUREZA POR UNIDADE ORÇAMENTAL

Unidade Orçamental / Natureza	Valor	%
Administração Municipal Da Bibala	2.303.861.329,00	100,00%
Despesas Correntes	1.490.069.845,00	64,68%
Despesas Com O Pessoal	672.776.774,00	29,20%
Contribuições Do Empregador	44.186.855,00	1,92%
Despesas Em Bens E Serviços	745.139.290,00	32,34%
Subsídios E Transferências Correntes	27.966.926,00	1,21%
Despesas De Capital	813.791.484,00	35,32%
Investimentos	813.791.484,00	35,32%
Administração Municipal Do Camucuio	2.127.391.872,00	100,00%
Despesas Correntes	1.313.226.945,00	61,73%
Despesas Com O Pessoal	671.708.440,00	31,57%
Contribuições Do Empregador	23.468.957,00	1,10%
Despesas Em Bens E Serviços	608.550.309,00	28,61%

DOTAÇÃO ORÇAMENTAL POR ORGÃO		
DESPESAS DE NATUREZA POR UNIDADE ORÇAMENTAL		
Unidade Orçamental / Natureza	Valor	%
Subsídios E Transferências Correntes	9.499.239,00	0,45%
Despesas De Capital	814.164.927,00	38,27%
Investimentos	814.164.927,00	38,27%
Unidade Orçamental / Natureza	Valor	%
Administração Municipal Do Namibe	2.688.280.123,00	100,00%
Despesas Correntes	1.836.586.358,00	68,32%
Despesas Com O Pessoal	1.082.724.699,00	40,28%
Contribuições Do Empregador	44.743.771,00	1,66%
Despesas Em Bens E Serviços	703.003.201,00	26,15%
Subsídios E Transferências Correntes	6.114.687,00	0,23%
Despesas De Capital	851.693.765,00	31,68%
Investimentos	851.693.765,00	31,68%
Unidade Orçamental / Natureza	Valor	%
Administração Municipal Do Tombwa	2.898.226.783,00	100,00%
Despesas Correntes	2.059.484.917,00	71,06%
Despesas Com O Pessoal	1.112.990.621,00	38,40%
Contribuições Do Empregador	66.036.866,00	2,28%
Despesas Em Bens E Serviços	871.579.294,00	30,07%
Subsídios E Transferências Correntes	8.878.136,00	0,31%
Despesas De Capital	838.741.866,00	28,94%
Investimentos	838.741.866,00	28,94%
Unidade Orçamental / Natureza	Valor	%
Administração Municipal Do Virei	5.897.913.646,00	100,00%
Despesas Correntes	1.305.703.483,00	22,14%
Despesas Com O Pessoal	731.804.992,00	12,41%
Contribuições Do Empregador	20.979.325,00	0,36%
Despesas Em Bens E Serviços	545.629.898,00	9,25%
Subsídios E Transferências Correntes	7.289.268,00	0,12%
Despesas De Capital	4.592.210.163,00	77,86%
Investimentos	4.592.210.163,00	77,86%
Unidade Orçamental / Natureza	Valor	%
Complexo Escolar Marítimo Helder Neto	322.670.331,00	100,00%
Despesas Correntes	312.176.581,00	96,75%
Despesas Com O Pessoal	264.497.851,00	81,97%
Contribuições Do Empregador	19.792.371,00	6,13%
Despesas Em Bens E Serviços	27.781.095,00	8,61%
Subsídios E Transferências Correntes	105.264,00	0,03%
Despesas De Capital	10.493.750,00	3,25%
Investimentos	10.493.750,00	3,25%
Unidade Orçamental / Natureza	Valor	%
Gabinete Provincial .De Educação Do Namibe	15.433.284.907,00	100,00%
Despesas Correntes	15.343.573.639,00	99,42%
Despesas Com O Pessoal	13.401.686.163,00	86,84%
Contribuições Do Empregador	1.057.288.187,00	6,85%

DOTAÇÃO ORÇAMENTAL POR ORGÃO		
DESPESAS DE NATUREZA POR UNIDADE ORÇAMENTAL		
Unidade Orçamental / Natureza	Valor	%
Despesas Em Bens E Serviços	884.411.818,00	5,73%
Subsídios E Transferências Correntes	187.471,00	0,00%
Despesas De Capital	89.711.268,00	0,58%
Investimentos	89.711.268,00	0,58%
Unidade Orçamental / Natureza	Valor	%
Gabinete Provincial De Saúde Do Namibe	3.816.015.477,00	100,00%
Despesas Correntes	3.777.777.976,00	99,00%
Despesas Com O Pessoal	2.861.167.863,00	74,98%
Contribuições Do Empregador	201.884.838,00	5,29%
Despesas Em Bens E Serviços	714.725.275,00	18,73%
Despesas De Capital	38.237.501,00	1,00%
Investimentos	38.237.501,00	1,00%
Unidade Orçamental / Natureza	Valor	%
Governo Provincial Do Namibe	9.830.487.773,00	100,00%
Despesas Correntes	6.418.396.311,00	65,29%
Despesas Com O Pessoal	1.126.190.286,00	11,46%
Contribuições Do Empregador	79.084.427,00	0,80%
Despesas Em Bens E Serviços	4.845.656.659,00	49,29%
Subsídios E Transferências Correntes	367.464.939,00	3,74%
Despesas De Capital	3.412.091.462,00	34,71%
Investimentos	3.412.091.462,00	34,71%
Unidade Orçamental / Natureza	Valor	%
Hospital Provincial Do Namibe	1.500.990.492,00	100,00%
Despesas Correntes	1.491.509.733,00	99,37%
Despesas Com O Pessoal	809.663.460,00	53,94%
Contribuições Do Empregador	54.056.247,00	3,60%
Despesas Em Bens E Serviços	627.790.026,00	41,83%
Despesas De Capital	9.480.759,00	0,63%
Investimentos	9.480.759,00	0,63%

DOTAÇÃO ORÇAMENTAL POR ORGÃO

Órgão: Governo Provincial Da Huila

RECEITA POR NATUREZA ECONÓMICA

Natureza	Valor	%
Total Geral:	4.561.169.796,00	100,00%
Receitas Correntes	4.561.169.796,00	100,00%
Receita Tributária	4.395.657.290,00	96,37%
Impostos	4.371.287.247,00	95,84%
Taxas Custas E Emolumentos	4.799.280,00	0,11%
Receita Parafiscal	19.570.763,00	0,43%
Receita De Serviços	165.512.506,00	3,63%
Receitas De Serviços Comunitários	12.070.462,00	0,26%
Receita De Serviços Diversos	153.442.044,00	3,36%

DESPESAS POR NATUREZA ECONÓMICA

Natureza	Valor	%
Total Geral:	103.797.441.690,00	100,00%
Despesas Correntes	85.015.561.625,00	81,91%
Despesas Com O Pessoal	57.505.192.748,00	55,40%
Despesas Com O Pessoal Civil	57.505.192.748,00	55,40%
Contribuições Do Empregador	4.897.646.966,00	4,72%
Contribuições Do Empregador Para A Segurança Social	4.897.646.966,00	4,72%
Despesas Em Bens E Serviços	20.860.981.876,00	20,10%
Bens	11.077.637.280,00	10,67%
Serviços	9.783.344.596,00	9,43%
Subsídios E Transferências Correntes	1.751.740.035,00	1,69%
Subsídios	3.000.000,00	0,00%
Transferências Correntes	1.748.740.035,00	1,68%
Despesas De Capital	18.781.880.065,00	18,09%
Investimentos	18.746.321.659,00	18,06%
Aquisição De Bens De Capital Fixo	18.745.321.659,00	18,06%
Compra De Activos Intangíveis	1.000.000,00	0,00%
Outras Despesas De Capital	35.558.406,00	0,03%

DESPESAS POR FUNÇÃO

Função	Valor	%
Total Geral:	103.797.441.690,00	100,00%
Serviços Públicos Gerais	9.422.329.791,00	9,08%
Órgãos Executivos	9.222.624.003,00	8,89%
Serviços Gerais	199.705.788,00	0,19%
Segurança E Ordem Pública	88.725.431,00	0,09%
Serviços Policiais	80.725.431,00	0,08%
Outros Serviços De Segurança E Ordem Pública	8.000.000,00	0,01%
Educação	59.503.922.097,00	57,33%
Ensino Primário	9.621.470.649,00	9,27%
Ensino Secundário	49.162.866.801,00	47,36%
Serviços Subsidiários À Educação	666.955.437,00	0,64%
Outros Serviços De Educação	52.629.210,00	0,05%
Saúde	21.710.713.457,00	20,92%
Serviços Hospitalares Gerais	11.865.011.105,00	11,43%
Serviços Hospitalares Especializados	1.112.616.665,00	1,07%

DOTAÇÃO ORÇAMENTAL POR ORGÃO		
DESPESAS POR PROGRAMA		
Programa	Valor	%
Total Geral:	103.797.441.690,00	100,00%
Acções Correntes	79.197.755.802,00	76,30%
Consolidação E Optimização Do Sector Eléctrico	167.972.408,00	0,16%
Construção E Reabilitação De Edifícios Públicos E Equipamentos Sociais	858.398.335,00	0,83%
Construção E Reabilitação De Infraestruturas Rodoviárias	2.818.023.512,00	2,71%
Descentralização E Implementação Das Autarquias Locais	149.985.000,00	0,14%
Desenvolvimento Da Educação Pré-Escolar	59.655.413,00	0,06%
Desenvolvimento Da Rede Urbana	42.841.520,00	0,04%
Desenvolvimento Local E Combate À Pobreza	4.789.246.474,00	4,61%
Expansão Do Abastecimento De Água Nas Áreas Urbanas, Sedes De Município E Áreas Rurais	1.562.039.314,00	1,50%
Expansão Do Acesso À Energia Eléctrica Nas Áreas Urbanas, Sedes De Município E Áreas Rurais	1.152.040.267,00	1,11%
Exploração Sustentável Dos Recursos Aquáticos Vivos E Do Sal	39.322.381,00	0,04%
Fomento Da Arte E Das Indústrias Culturais E Criativas	338.607.903,00	0,33%
Fomento Da Exploração E Gestão Sustentável De Recursos Florestais	26.957.402,00	0,03%
Fomento Da Produção Agrícola	979.483.836,00	0,94%
Fomento Da Produção Pecuária	868.248.776,00	0,84%
Generalização Da Prática Desportiva E Melhoria Do Desporto De Rendimento	58.412.494,00	0,06%
Habitação	622.635.591,00	0,60%
Melhoria Da Assistência Médica E Medicamentosa	2.308.715.833,00	2,22%
Melhoria Da Qualidade E Desenvolvimento Do Ensino Primário	6.756.317.331,00	6,51%
Melhoria Da Saúde Materno-Infantil E Nutrição	8.750.000,00	0,01%
Melhoria Do Saneamento Básico	160.985.000,00	0,16%
Melhoria E Desenvolvimento Do Ensino Técnico-Profissional	167.052.459,00	0,16%
Promoção Do Género E Empoderamento Da Mulher	465.137.394,00	0,45%
Reforma E Modernização Da Administração Da Justiça	58.243.958,00	0,06%
Reforço Do Combate À Criminalidade E À Delinquência	135.753.287,00	0,13%
Valorização Da Família E Reforço Das Competências Familiares	4.860.000,00	0,00%
DESPESAS DE FUNCIONAMENTO E DE APOIO AO DESENVOLVIMENTO		
Projecto / Actividade	Valor	%
Total Geral:	86.508.921.394,00	100,00%
Acções De Apoio A Actividade Pecuária	812.388.028,00	0,94%
Acções De Educação Ambiental	149.985.000,00	0,17%
Administração Geral	60.707.513.566,00	70,17%
Apetreçamento Das Unidades Escolares	224.430.112,00	0,26%
Apetreçamento De Unidades Hospitalares	32.696.303,00	0,04%
Apetreçamento Do Centro Materno Infantil	8.750.000,00	0,01%
Apetreçamento Do Hospital Municipal	24.404.816,00	0,03%
Apoio As Acções De Cidadania	191.609.900,00	0,22%
Aquisição De 500 Carteiras Escolares	519.211,00	0,00%
Aquisição De Diferentes Tipos De Medicamentos Para Tratamento Do Gado.	17.524.172,00	0,02%
Aquisição De Dois Tratores Com As Respectivas Alfaías	9.325.083,00	0,01%
Aquisição De Equipamentos E Mobiliários Para Escola De 12 Salas E 5 Salas	66.644.045,00	0,08%
Celebração De Datas Comemorativas	143.364.000,00	0,17%
Comunicação Institucional	19.607.500,00	0,02%
Cuidados Primários De Saúde.	1.171.131.246,00	1,35%
Educação Para Protecção Ambiental	16.200.000,00	0,02%
Encargos Administrativo Com O Programa De Combate A Pobreza No Municipio	140.363.400,00	0,16%

DOTAÇÃO ORÇAMENTAL POR ORGÃO		
DESPESAS DE FUNCIONAMENTO E DE APOIO AO DESENVOLVIMENTO		
Projecto / Actividade	Valor	%
Feiras Anual Da Cultura E Do Conhecimento	259.551.397,00	0,30%
Festival Regional Do Teatro	79.056.506,00	0,09%
Fomento Da Agricultura, Pecuária E Pescas	571.829.986,00	0,66%
Fomento Da Produção Agrícola	727.512.435,00	0,84%
Fomento Das Acções Culturais, Desportivas E Promoção Do Turismo	193.609.700,00	0,22%
Fomento De Animais De Pequeno Porte Como Fonte Económica Para Grupos De Mulheres Na Província Da Huila	449.955.000,00	0,52%
Formação De Mulheres Jovens Em Matéria De Empreendedorismo	15.182.394,00	0,02%
Formação E Superação Técnica Profissional	19.278.000,00	0,02%
Fornecimento De Água Potável Às Populações - Águas Para Todos	138.346.864,00	0,16%
Licenciamento E Regulação Da Actividade Económica	750.000,00	0,00%
Manutenção Da Ordem Pública	8.000.000,00	0,01%
Manutenção Das Infra-Estruturas Hospitalares	182.250.000,00	0,21%
Manutenção E Conservação De Equipamentos Públicos Comunitários	8.910.000,00	0,01%
Melhoramento E Ampliação Do Sistema De Abastecimento De Água	9.343.165,00	0,01%
Merenda Escolar - Pep	926.377.570,00	1,07%
Operação E Manutenção Geral Dos Serviços	5.045.265.312,00	5,83%
Ordenamento Urbano E Rural	10.000.000,00	0,01%
Prestação De Serviço Da Saúde	9.734.713.901,00	11,25%
Prestação De Serviços Comunitários	9.720.000,00	0,01%
Prestação De Serviços De Apoio Social	52.629.210,00	0,06%
Prestação De Serviços De Ensino	3.329.860.313,00	3,85%
Prestação De Serviços De Águas	4.860.000,00	0,01%
Projecto De Massificação Da Emissão Da Cédula Pessoal E Do Bilhete De Identidade Para Os Municípios.	83.539.770,00	0,10%
Promoção Do Genero E Empoderamento Da Mulher	637.396.887,00	0,74%
Reabilitação De Pontos De Iluminação Pública.	100.481.602,00	0,12%
Registo Eleitoral Permanente	152.985.000,00	0,18%
Serviço De Assistência Social A Famílias E Pessoas Vulneráveis	4.860.000,00	0,01%
Serviço De Limpeza E Saneamento	16.200.000,00	0,02%
PROGRAMA DE INVESTIMENTOS PÚBLICOS		
Município / Projecto / Actividade	Total	
Total Geral:	17.288.520.296,00	
Caconda	1.237.682.961,00	
Terraplanagem Das Vias De Acesso Numa Extensão De 50 Kms Em Caconda	158.932.929,00	
Construção De Escolas De 12 Salas De Aulas No Município De Caconda-Pcep	96.194.809,00	
Construção E Reabilitação De Estradas E 4 Pontes-Caconda	115.433.222,00	
Construção E Apetrechamento De 1 Postos De Saúde E 1 Um Bloco Operatório	151.162.585,00	
Conclusão Da Construção De 1 Escola De 4 Salas-Caconda	109.936.375,00	
Conclusão Da Construção De 1 Posto De Saúde-Caconda	75.580.950,00	
Construção De Escolas De 7 Salas De Aulas No Município De Caconda-Pcep	96.194.809,00	
Reabilitação E Ampliação Da Rede De Distribuição De Energia E Iluminação Pública-Caconda	131.922.112,00	
Construção E Apetrechamento De Uma Escola De 7 Salas De Aulas No Município Sede-Caconda	151.162.585,00	
Construção E Apetrechamento De Uma Escola De 7 Salas De Aulas No Cusse-Caconda	151.162.585,00	
Cacula	908.162.571,00	
Construção De 100 Casas No Município Da Cacula/Huila	10.001.394,00	
Reabilitação, Ampliação E Apetrechamento Do Hospital De Cacula	123.295.029,00	

DOTAÇÃO ORÇAMENTAL POR ORGÃO	
PROGRAMA DE INVESTIMENTOS PÚBLICOS	
Município / Projecto / Actividade	Total
Construção De Escolas De 7 Salas De Aulas No Município De Cacula-Pcep	76.187.664,00
Construção De Escolas De 12 Salas De Aulas No Município De Cacula-Pcep	292.709.994,00
Asfaltagem Das Vias Da Vila De Cacula	144.347.644,00
Reabilitação E Ampliação Da Rede De Distribuição De Energia E Iluminação Pública-Cacula	173.208.481,00
Construção E Apetrechamento De Uma Escola De 12 Salas De Aulas Na Sede Do Município-Cacula	88.412.365,00
Caluquembe	1.327.964.799,00
Asfalagem De 1,5 Km De Estrada No Caluquembe	188.900.256,00
Construção De Escolas De 7 Salas De Aulas No Município De Caluquembe-Pcep	89.461.131,00
Construção Sistema De Abastecimento Água De 4 Furos Do Caluquembe	49.203.482,00
Construção Apetrechamento De 1 Hospital Municipal De Caluquembe	229.245.025,00
Construção De 10 Pontes No Caluquembe	71.121.644,00
Construção De Escolas De 12 Salas De Aulas No Município De Caluquembe-Pcep	89.461.131,00
Construção De 2 Residências De Função Para A Administração Municipal	116.299.751,00
Conclusão Da Construção Da Administração Municipal De Caluquembe	158.793.832,00
Construção De 2 Escolas De 7 Salas De Aula No Caluquembe	67.095.153,00
Construção De 7 Salas De Aulas Na Comuna Do Ngola No Município De Caluquembe	89.461.131,00
Construção De 12 Salas De Aulas No Município De Caluquembe	117.417.910,00
Construção De 7 Salas De Aulas Na Comuna Do Calepi No Município De Caluquembe	61.504.353,00
Chibia	1.138.965.939,00
Construção Da Administração Comunal Da Quihita	116.248.742,00
Construção De Escolas De 12 Salas De Aulas No Município De Chibia-Pcep	13.193.331,00
Construção Da Represa De N'Ompombo(Chibia)/Huila	84.621.357,00
Asfaltagem Das Vias Da Vila Da Chibia	104.751.600,00
Construção De Mais 5 Salas Na Escola Primária 167 Na Vila Da Chibia	132.489.440,00
Reabilitação E Ampliação Da Rede De Distribuição De Energia E Iluminação Pública	121.320.955,00
Ampliação Do Sistema De Abastecimento De Água Da Vila	108.583.980,00
Construção De Escolas De 7 Salas De Aulas No Município De Chibia-Pcep	42.582.715,00
Conclusão Do Posto De Saúde Da Comuna Da Quihita	140.520.453,00
Construção E Apetrechamento De Uma Escola De 12 Salas De Aulas No Bairro Cinzento	47.904.277,00
Construção E Apetrechamento De Uma Escola De 7 Salas De Aulas No Município Sede	47.904.277,00
Construção De Uma Escola De 12 Salas Na Vila Da Chibia Para O Ii Cíclo	38.323.421,00
Conclusão Da Reabilitação E Requalificação Do Parque Infantil Na Sede Municipal Na Chibia	140.521.391,00
Chicomba	869.797.405,00
Ampliação Do Hospital Municipal De Chicomba	123.590.823,00
Construção Da Microturbina De Chicomba - Açude E Equipamentos	40.000.788,00
Ampliação Do Sistema De Abastecimento De Água Da Vila De Chicomba	55.162.796,00
Construção De Sistemas Solar ,Com Abertura Furos Água, Tanques Galvanizados E Bebedouro Animal	50.919.831,00
Reabilitação Das Vias Do Município De Chicomba	466.768.649,00
Construção Da Microturbina De Chicomba	40.000.788,00
Reabilitação E Ampliação Da Rede De Distribuição De Energia E Iluminação Pública-Chicomba	93.353.730,00
Chipindo	685.788.030,00
Construção De Escolas De 12 Salas De Aulas No Município De Chipindo-Pcep	89.026.288,00
Construção De Escolas De 7 Salas De Aulas No Município De Chipindo-Pcep	27.180.121,00
Reabilitação E Ampliação Do Sistema De Abastecimento De Água Da Vila	104.014.447,00
Reabilitação, Ampliação E Apetrechamento Do Hospital Municipal De Chipindo	100.906.789,00
Construção De Sistemas De Água No Município Do Chipindo	84.991.682,00

DOTAÇÃO ORÇAMENTAL POR ORGÃO	
PROGRAMA DE INVESTIMENTOS PÚBLICOS	
Município / Projecto / Actividade	Total
Reabilitação Estrada Chipindo/Bambi/Cuvango/Chipindo E Cruzamento Cuvango/Chipindo/Galangue	96.080.848,00
Construção De Um Posto Policial Na Sede Do Município De Chipindo	80.725.431,00
Reabilitação E Ampliação Da Rede De Distribuição De Energia E Iluminação Pública-Chipindo	53.698.327,00
Construção E Apetrechamento De Uma Escola De 12 Salas De Aulas Na Sede Do Município-Chipindo	49.164.097,00
Cuvango	845.102.287,00
Construção De Sistema De Pontos De Água Em Cuvango	42.776.024,00
Construção Das Infraestruturas Para 40 Casas No Cuvango No Âmbito De 200 Fogos.	42.841.520,00
Construção De Escolas De 12 Salas De Aulas No Município De Cuvango-Pcep	102.531.031,00
Empreitada De Construção E Apetrechamento De Uma Escola De 6 Salas No Galangue- Cuvango	49.399.330,00
Reabilitação Da Barragem E Microturbina Do Cuvango/Huíla	20.002.788,00
Construção E Reabilitação De Vias De Acesso A Cuvango	42.054.320,00
Construção De Escolas De 7 Salas De Aulas No Município De Cuvango-Pcep	87.097.182,00
Construção De Escolas De 12 Salas De Aulas No Município De Cuvango	144.062.831,00
Construção De Escolas De 7 Salas De Aulas No Município De Cuvango	52.437.786,00
Melhoramento E Extensão Da Rede De Distribuição De Água (Eta) Para 250 Famílias-Cuvango	52.530.471,00
Melhoramento E Extensão Da Rede Eléctrica De Baixa Tensão (Gerador De 250 Kva) - Cuvango	45.104.936,00
Melhoramento E Extensão Da Rede Eléctrica De Baixa Tensão (Gerador De 250 Kva) - Vicungo	41.051.169,00
Melhoramento E Extensão Da Rede De Distribuição De Água (Eta) Para 500 Famílias-Cuvango	53.372.198,00
Reabilitação E Ampliação Da Rede De Distribuição De Energia E Iluminação Pública-Cuvango	69.840.701,00
Gambos	654.067.277,00
Reabilitação De 23 Sistemas De Água Em Gambos	22.096.424,00
Construção Da Represa Da Embala Do Rei Dos Gambos/Huíla - Estiagem	61.027.856,00
Construção Do Sistema De Abastecimento De Água À População Rural Fase Iv:Tchiepepe/ Gambos	55.027.856,00
Construção E Apetrechamento De Um Hospital Municipal De Gambos	76.196.317,00
Asfaltagem Das Vias Da Vila De Gambos	49.976.448,00
Construção De Escolas De 12 Salas De Aulas No Município De Gambos-Pcep	81.788.429,00
Construção De 3 Captações De Água Na Localidade Da Caíla /Gambos	27.620.530,00
Construção E Apetrechamento De Um Cic-Cec	22.096.424,00
Construção De Escolas De 7 Salas De Aulas No Município De Gambos-Pcep	24.443.654,00
Construção De Um Sistema De Água E Adução Para Irrigação De Uma Área De 460 Há	131.074.827,00
Construção De 1 Sistema De Grupos Geradores Par Produção E Distribuição De Energia-Gambos	17.048.213,00
Terraplanagem De 60 Km Das Vias Terciárias De Gambos	23.524.106,00
Construção E Apetrechamento De Escola De 7 Salas De Aulas No Município Dos Gambos	34.525.663,00
Construção E Ampliação Do Sistema De Água Da Localidade Da Caíla No Município Dos Gambos	27.620.530,00
Humpata	1.811.563.219,00
Reabilitação Represas Estação Zootécnica Humpata/Huíla	39.769.878,00
Conclusão E Apetrechamento Da Escola De 7 Salas De Aula Na Comuna Da Palanca	74.569.263,00
Reabilitação De 16 Km De Vias De Acesso Às Comunas Neves/Bata-Bata/Alto-Bimbi	122.286.880,00
Construção Da Base Da Subestação Eléctrica Da Humpata	95.449.013,00
Construção E Apetrechamento Escola 24 Salas - Palanca Humpata/Huíla	486.857.655,00
Construção De Escolas De 7 Salas De Aulas No Município De Humpata Pcep	81.727.577,00
Construção E Apetrechamento De Um Posto Médico Humpata	74.568.891,00
Conclusão E Apetrechamento Do Centro Infantil Comunitário Da Palanca	59.655.413,00
Construção Centro Produção Espécies Vegetais Humpata/Huíla	59.327.017,00
Construção De Escolas De 12 Salas De Aulas No Município De Humpata Pcep	123.038.035,00
Asfaltagem Das Vias Da Vila Humpata	113.344.654,00

DOTAÇÃO ORÇAMENTAL POR ORGÃO	
PROGRAMA DE INVESTIMENTOS PÚBLICOS	
Município / Projecto / Actividade	Total
Conclusão Da Construção E Apetrechamento Do Hospital Municipal Da Humpata	171.509.792,00
Construção E Apetrechamento Da Escola De 12 Salas De Aula Na Comuna Da Palanca-Humpata	82.025.484,00
Construção E Apetrechamento Da Escola De 7 Salas De Aula No Bairro Da Hongo-Humpata	74.568.520,00
Construção E Apetrechamento De Uma Escola De 12 Salas De Aulas No Município Sede	78.297.002,00
Construção E Apetrechamento Da Escola De 7 Salas De Aula No Bairro Da Heva-Humpata	74.568.145,00
Jamba	760.411.597,00
Reabilitação E Ampliação Da Escola 633- Hoji-Ya-Henda - Tchamutete	62.427.505,00
Construção De 1 Residência Para O Administrador Municipal	49.942.004,00
Construção De Escolas De 7 Salas De Aulas No Município De Jamba Pcep	35.900.753,00
Construção De Escolas De 12 Salas De Aulas No Município De Jamba Pcep	35.900.753,00
Construção, Reabilitação E Apetrechamento De Casas De Funções	43.719.318,00
Construção De 2 Postos De Saúde Na Jamba	53.451.967,00
Terraplanagem De 75 Km Das Vias Terciárias	46.591.106,00
Construção De 1 Centro De Saúde Na Jamba	57.155.849,00
Reabilitação Do Hospital Municipal Jamba De 70 Camas	55.247.437,00
Conclusão Da Construção De 2 Residências Para Os Magistrados	47.548.368,00
Reabilitação De Estrada Secundarias Na Vila Do Município Jamba	45.155.211,00
Reabilitação De Passeios E Lancis Na Sede Do Município	46.112.475,00
Construção De Pontes Na Jamba	24.572.144,00
Construção De Uma Ponte No Dongo-Jamba	24.572.144,00
Construção De Uma Escola De 7 Salas De Aulas Em Cassinga-Jamba	35.900.654,00
Construção De Uma Escola De 7 Salas De Aulas Entre O Mucuiu E Ndjomba-Jamba	35.900.654,00
Construção De Uma Ponte Em Cassinga-Jamba	24.412.601,00
Construção E Apetrechamento De Uma Escola De 12 Salas De Aulas Na Sede Do Município-Jamba	35.900.654,00
Lubango	2.326.061.030,00
Abertura De 60 Furos De Água Na Província Da Huila	269.287.239,00
Construção De Escolas De 7 Salas De Aulas No Município De Lubango Pcep	46.361.529,00
Reparação De Ruas Nos Bairros Da Tchavola, Kwawa E Tchituno (30 Km)	153.778.160,00
Sistema De Electrificação Nos Bairros Da Tchavola, Kwawa E Tchituno Para 300 Casas Cada	32.553.095,00
Construção E Apetrechamento Escola 24 Salas Mitcha Lubango/Huila	227.084.423,00
Construção Fase 1 Matadouro Industrial	38.336.576,00
Construção De Escolas De 12 Salas De Aulas No Município De Lubango Pcep	48.587.619,00
Reabilitação E Ampliação Do Posto De Saúde Do Bairro Da Mapunda	27.830.113,00
Construção De 150 Casas Evolutivas Na Eiva, Município Do Lubango	27.127.579,00
Construção Edifício Direcção Viação E Trânsito (Lubango)/Huila	40.890.547,00
Construção Da Represa Da Arimba (Lubango)/Huila	127.084.556,00
Reabilitação De Estradas Secundárias E Terciárias Nos Bairros Da Cidade Do Lubango	131.639.981,00
Reabilitação E Ampliação Do Posto De Saúde Do Bairro Sófrio	34.923.741,00
Construção E Apetrechamento Escola 24 Salas Lubango (Mapunda)/Huila	183.498.026,00
Construção De 1 Hospital Municipal No Bairro Machiqueira.	32.768.650,00
Construção E Apetrechamento De Uma Escola Primária No Bairro Da Tchavola	23.489.226,00
Construção Do Mercado Do Peixe	39.322.381,00
Construção E Apetrechamento Escola 24 Salas Tchico(Lubango)/Huila	110.165.864,00
Reabilitação Troço Estrada Mercado Peixe - Ferrovia(Lubango)/Huila	96.443.965,00
Reabilitação Troço Estrada Rotunda João Almeida - Nduva Lubango/Huila	84.638.041,00
Construção E Apetrechamento De Um Centro De Saúde No Bairro Do Tchico	54.417.921,00

DOTAÇÃO ORÇAMENTAL POR ORGÃO	
PROGRAMA DE INVESTIMENTOS PÚBLICOS	
Município / Projecto / Actividade	Total
Construção Troço B Acesso Centralidade Eiva Lubango/Huíla	30.002.788,00
Ampliação Do Cemitério Municipal Do Mutundo/Lubango	44.739.485,00
Reabilitação Do Instituto Politecnico Arimba Lubango/Huíla	167.052.459,00
Construção De Um Cemitério Municipal Na Eiva-Lubango	41.450.939,00
Construção De Uma Escola De 12 Salas De Aulas Na Mitcha-Lubango	47.772.751,00
Construção E Apetrechamento De Uma Escola De 7 Salas Na Sede Do Município-Lubango	24.414.822,00
Construção De Uma Escola De 12 Salas De Aulas Na Machiqueira-Lubango	24.414.822,00
Construção E Apetrechamento De Uma Escola De 12 Salas Na Sede Do Município-Lubango	24.414.822,00
Construção De Uma Escola De 12 Salas De Aulas Do Bairro Sôfrio-Lubango	21.240.895,00
Construção De Uma Escola De 12 Salas Aulas No Tchioco-Lubango	30.030.230,00
Construção De Uma Escola De 12 Salas Aulas Na Ferrovia-Lubango	29.297.785,00
Reabilitação E Ampliação Do Aterro Sanitario No Município Do Lubango	11.000.000,00
Matala	1.792.526.526,00
Construção E Apetrechamento Escola 24 Salas Sede Matala/Huíla	304.868.660,00
Construção De Escolas De 7 Salas De Aulas No Município De Matala Pcep	43.000.000,00
Construção De 1 Posto De Saúde Na Vila Matala	123.554.759,00
Construção De Escolas De 12 Salas De Aulas No Município De Matala Pcep	117.901.761,00
Reabilitação, Ampliação E Apetrechamento Do Posto Para Centro De Saúde	96.784.559,00
Construção De Uma Escola De 12 Salas De Aulas No Município Da Matala	118.158.463,00
Asfaltagem Das Vias Da Vila Da Matala	71.586.877,00
Reabilitação Do Posto De Saúde De Calumbo	102.400.684,00
Reabilitação Do Posto De Saúde De Chipópia	67.019.095,00
Reabilitação E Apetrechamento Da Escola Das Cacimbas	63.087.807,00
Reabilitação E Apetrechamento Da Escola Do Hossi	85.552.308,00
Reabilitação Das Vias De Acesso Às Comunas Da Matala	58.108.175,00
Construção Do Centro De Produção De Espécies Vegetais No Município Da Matala / Fase 1	26.957.402,00
Reabilitação Do Posto De Saúde De Matunto	115.000.000,00
Reabilitação E Ampliação Da Escola Do Nguendje	85.552.308,00
Reabilitação E Ampliação Do Sistema De Abastecimento De Água Da Vila Matala	63.409.718,00
Construção De 1 Escola Do Ensino Primário De 4 Salas De Aulas	91.643.453,00
Reabilitação De 4 Tanques Banheiros-Matala	26.148.758,00
Construção E Apetrechamento De Uma Escola De 7 Salas De Aulas No Município Sede-Matala	91.168.434,00
Construção E Apetrechamento De Uma Escola De 7 Salas De Aulas No Capelongo-Matala	40.623.305,00
Quilengues	805.820.375,00
Construção De Escolas De 7 Salas De Aulas No Município De Quilengues Pcep	92.383.471,00
Construção De Sistemas De Água De Quilengues	104.777.729,00
Construção De Escolas De 12 Salas De Aulas No Município De Quilengues Pcep	101.181.980,00
Terraplanagem De 50 Km De Estrada No Quilengues	85.345.188,00
Construção De Escolas De 7 Salas De Aulas Na Comuna De Dinde No Município De Quilengues	92.383.471,00
Construção De Escolas De 12 Salas De Aulas No Município Sede De Quilengues	101.181.980,00
Construção De Escolas De 12 Salas De Aulas Na Comuna De Impulo No Município De Quilengues	101.181.980,00
Reabilitação E Ampliação Da Rede De Distribuição De Energia E Iluminação Pública-Quilengues	127.384.576,00
Quipungo	921.704.761,00
Construção De Escolas De 12 Salas De Aulas No Município De Quipungo Pcep	36.286.686,00
Reabilitação E Ampliação Da Rede De Distribuição De Energia E Iluminação Pública-Quipungo	66.671.570,00
Reabilitação Da Ponte Do Cancovo	61.221.418,00

DOTAÇÃO ORÇAMENTAL POR ORGÃO	
PROGRAMA DE INVESTIMENTOS PÚBLICOS	
Município / Projecto / Actividade	Total
Reabilitação E Ampliação Do Sistema De Abastecimento De Água Da Vila-Quipungo	66.671.008,00
Conclusão Da Obra De Construção E Apetrechamento Do Centro De Saúde Comunal Do Chicungo	83.549.782,00
Conclusão Da Ampliação E Apetrechamento Do Hospital Municipal Quipungo	105.338.319,00
Conclusão Da Obra Da Loja De Registo-Quipungo	58.243.958,00
Construção De Sistema De Captação De Água Com Doze Furos-Quipungo	52.625.549,00
Reabilitação Da Ponte Da Maputica	61.221.418,00
Terraplanagem De 25 Km De Estrada Que Dá Acesso A Localidade Do Sendi	75.098.620,00
Construção Da Administração Municipal-Quipungo	58.243.958,00
Construção De Escolas De 7 Salas De Aulas No Município De Quipungo Pcep	36.286.686,00
Conclusão E Requalificação De Um Campo De Futebol Onze-Quipungo	58.412.494,00
Construção De Escolas De 12 Salas De Aulas No Município De Quipungo	45.649.390,00
Construção De Escolas De 7 Salas De Aulas No Município De Quipungo	56.183.905,00
Varios Municipios-Nacional	533.750.700,00
Construção E Reabilitação De Infraestruturas Rurais	533.750.700,00
Vários Municípios-Huíla	669.150.819,00
Programa Água Para Todos Huíla 2015	83.644.201,00
Construção De Infra-Estruturas 200 Fogos Huíla 2015	585.506.618,00

DESPESAS DE NATUREZA POR UNIDADE ORÇAMENTAL

Unidade Orçamental / Natureza	Valor	%
Administração Municipal Da Chibia	1.981.402.502,00	100,00%
Despesas Correntes	762.505.505,00	38,48%
Despesas Com O Pessoal	255.717.031,00	12,91%
Contribuições Do Empregador	32.343.457,00	1,63%
Despesas Em Bens E Serviços	474.391.117,00	23,94%
Subsídios E Transferências Correntes	53.900,00	0,00%
Despesas De Capital	1.218.896.997,00	61,52%
Investimentos	1.218.896.997,00	61,52%
Unidade Orçamental / Natureza	Valor	%
Administração Municipal Da Humpata	2.552.960.741,00	100,00%
Despesas Correntes	1.204.633.752,00	47,19%
Despesas Com O Pessoal	454.706.166,00	17,81%
Contribuições Do Empregador	48.000.732,00	1,88%
Despesas Em Bens E Serviços	701.926.854,00	27,49%
Despesas De Capital	1.348.326.989,00	52,81%
Investimentos	1.348.326.989,00	52,81%
Unidade Orçamental / Natureza	Valor	%
Administração Municipal Da Jamba	1.720.773.657,00	100,00%
Despesas Correntes	885.978.449,00	51,49%
Despesas Com O Pessoal	362.456.336,00	21,06%
Contribuições Do Empregador	33.642.528,00	1,96%
Despesas Em Bens E Serviços	489.817.185,00	28,46%
Subsídios E Transferências Correntes	62.400,00	0,00%
Despesas De Capital	834.795.208,00	48,51%
Investimentos	834.795.208,00	48,51%

DOTAÇÃO ORÇAMENTAL POR ORGÃO		
DESPESAS DE NATUREZA POR UNIDADE ORÇAMENTAL		
Unidade Orçamental / Natureza	Valor	%
Administração Municipal Da Matala	2.538.646.554,00	100,00%
Despesas Correntes	1.007.773.553,00	39,70%
Despesas Com O Pessoal	236.044.802,00	9,30%
Contribuições Do Empregador	32.550.391,00	1,28%
Despesas Em Bens E Serviços	739.178.360,00	29,12%
Despesas De Capital	1.530.873.001,00	60,30%
Investimentos	1.530.873.001,00	60,30%
Unidade Orçamental / Natureza	Valor	%
Administração Municipal De Caconda	2.092.944.952,00	100,00%
Despesas Correntes	773.532.413,00	36,96%
Despesas Com O Pessoal	224.637.795,00	10,73%
Contribuições Do Empregador	30.249.949,00	1,45%
Despesas Em Bens E Serviços	518.586.869,00	24,78%
Subsídios E Transferências Correntes	57.800,00	0,00%
Despesas De Capital	1.319.412.539,00	63,04%
Investimentos	1.319.412.539,00	63,04%
Unidade Orçamental / Natureza	Valor	%
Administração Municipal De Cacula	1.743.223.254,00	100,00%
Despesas Correntes	910.830.199,00	52,25%
Despesas Com O Pessoal	260.337.004,00	14,93%
Contribuições Do Empregador	34.054.989,00	1,95%
Despesas Em Bens E Serviços	616.438.206,00	35,36%
Despesas De Capital	832.393.055,00	47,75%
Investimentos	832.393.055,00	47,75%
Unidade Orçamental / Natureza	Valor	%
Administração Municipal De Caluquembe	2.197.904.227,00	100,00%
Despesas Correntes	864.103.330,00	39,31%
Despesas Com O Pessoal	285.630.957,00	13,00%
Contribuições Do Empregador	38.784.361,00	1,76%
Despesas Em Bens E Serviços	539.688.012,00	24,55%
Despesas De Capital	1.333.800.897,00	60,69%
Investimentos	1.333.800.897,00	60,69%
Unidade Orçamental / Natureza	Valor	%
Administração Municipal De Chicomba	1.536.505.011,00	100,00%
Despesas Correntes	684.079.775,00	44,52%
Despesas Com O Pessoal	176.280.137,00	11,47%
Contribuições Do Empregador	25.260.162,00	1,64%
Despesas Em Bens E Serviços	481.709.776,00	31,35%
Subsídios E Transferências Correntes	829.700,00	0,05%
Despesas De Capital	852.425.236,00	55,48%
Investimentos	852.425.236,00	55,48%
Unidade Orçamental / Natureza	Valor	%
Administração Municipal De Chipindo	1.420.883.310,00	100,00%
Despesas Correntes	791.907.909,00	55,73%

DOTAÇÃO ORÇAMENTAL POR ORGÃO		
DESPESAS DE NATUREZA POR UNIDADE ORÇAMENTAL		
Unidade Orçamental / Natureza	Valor	%
Despesas Com O Pessoal	157.836.306,00	11,11%
Contribuições Do Empregador	23.218.277,00	1,63%
Despesas Em Bens E Serviços	595.853.326,00	41,94%
Subsídios E Transferências Correntes	15.000.000,00	1,06%
Despesas De Capital	628.975.401,00	44,27%
Investimentos	628.975.401,00	44,27%
Unidade Orçamental / Natureza	Valor	%
Administração Municipal De Cuvango	1.648.815.852,00	100,00%
Despesas Correntes	858.249.834,00	52,05%
Despesas Com O Pessoal	182.355.008,00	11,06%
Contribuições Do Empregador	26.703.880,00	1,62%
Despesas Em Bens E Serviços	648.947.468,00	39,36%
Subsídios E Transferências Correntes	243.478,00	0,01%
Despesas De Capital	790.566.018,00	47,95%
Investimentos	790.566.018,00	47,95%
Unidade Orçamental / Natureza	Valor	%
Administração Municipal De Quilengues	1.729.599.972,00	100,00%
Despesas Correntes	951.368.650,00	55,01%
Despesas Com O Pessoal	287.646.534,00	16,63%
Contribuições Do Empregador	36.697.184,00	2,12%
Despesas Em Bens E Serviços	623.893.432,00	36,07%
Subsídios E Transferências Correntes	3.131.500,00	0,18%
Despesas De Capital	778.231.322,00	44,99%
Investimentos	778.231.322,00	44,99%
Unidade Orçamental / Natureza	Valor	%
Administração Municipal De Quiungo	1.786.339.414,00	100,00%
Despesas Correntes	826.570.056,00	46,27%
Despesas Com O Pessoal	274.819.966,00	15,38%
Contribuições Do Empregador	25.609.111,00	1,43%
Despesas Em Bens E Serviços	526.110.779,00	29,45%
Subsídios E Transferências Correntes	30.200,00	0,00%
Despesas De Capital	959.769.358,00	53,73%
Investimentos	946.210.952,00	52,97%
Outras Despesas De Capital	13.558.406,00	0,76%
Unidade Orçamental / Natureza	Valor	%
Administração Municipal Do Lubango	3.194.443.246,00	100,00%
Despesas Correntes	1.899.189.226,00	59,45%
Despesas Com O Pessoal	1.072.420.737,00	33,57%
Contribuições Do Empregador	148.553.312,00	4,65%
Despesas Em Bens E Serviços	678.205.277,00	21,23%
Subsídios E Transferências Correntes	9.900,00	0,00%
Despesas De Capital	1.295.254.020,00	40,55%
Investimentos	1.295.254.020,00	40,55%
Unidade Orçamental / Natureza	Valor	%

DOTAÇÃO ORÇAMENTAL POR ORGÃO		
DESPESAS DE NATUREZA POR UNIDADE ORÇAMENTAL		
Unidade Orçamental / Natureza	Valor	%
Administração Municipal Dos Gambos	1.443.853.922,00	100,00%
Despesas Correntes	771.030.857,00	53,40%
Despesas Com O Pessoal	176.215.937,00	12,20%
Contribuições Do Empregador	25.491.477,00	1,77%
Despesas Em Bens E Serviços	569.150.043,00	39,42%
Subsídios E Transferências Correntes	173.400,00	0,01%
Despesas De Capital	672.823.065,00	46,60%
Investimentos	672.823.065,00	46,60%
Unidade Orçamental / Natureza	Valor	%
Gabinete Provincial Da Saúde Da Huíla	5.603.933.057,00	100,00%
Despesas Correntes	5.400.046.332,00	96,36%
Despesas Com O Pessoal	4.462.072.476,00	79,62%
Contribuições Do Empregador	324.550.954,00	5,79%
Despesas Em Bens E Serviços	612.907.652,00	10,94%
Subsídios E Transferências Correntes	515.250,00	0,01%
Despesas De Capital	203.886.725,00	3,64%
Investimentos	203.886.725,00	3,64%
Unidade Orçamental / Natureza	Valor	%
Gabinete Provincial De Educação Da Huíla	46.016.651.857,00	100,00%
Despesas Correntes	45.975.267.977,00	99,91%
Despesas Com O Pessoal	41.338.650.008,00	89,83%
Contribuições Do Empregador	3.500.052.710,00	7,61%
Despesas Em Bens E Serviços	1.135.404.384,00	2,47%
Subsídios E Transferências Correntes	1.160.875,00	0,00%
Despesas De Capital	41.383.880,00	0,09%
Investimentos	41.383.880,00	0,09%
Unidade Orçamental / Natureza	Valor	%
Governo Provincial Da Huíla	18.522.128.648,00	100,00%
Despesas Correntes	14.547.905.183,00	78,54%
Despesas Com O Pessoal	5.068.860.892,00	27,37%
Contribuições Do Empregador	355.201.670,00	1,92%
Despesas Em Bens E Serviços	7.393.917.239,00	39,92%
Subsídios E Transferências Correntes	1.729.925.382,00	9,34%
Despesas De Capital	3.974.223.465,00	21,46%
Investimentos	3.952.223.465,00	21,34%
Outras Despesas De Capital	22.000.000,00	0,12%
Unidade Orçamental / Natureza	Valor	%
Hospital De Caluquembe	420.220.001,00	100,00%
Despesas Correntes	400.419.376,00	95,29%
Despesas Com O Pessoal	155.125.474,00	36,92%
Contribuições Do Empregador	10.218.639,00	2,43%
Despesas Em Bens E Serviços	235.009.013,00	55,93%
Subsídios E Transferências Correntes	66.250,00	0,02%
Despesas De Capital	19.800.625,00	4,71%

DOTAÇÃO ORÇAMENTAL POR ORGÃO		
DESPESAS DE NATUREZA POR UNIDADE ORÇAMENTAL		
Unidade Orçamental / Natureza	Valor	%
Investimentos	19.800.625,00	4,71%
Unidade Orçamental / Natureza	Valor	%
Hospital Provincial Da Huíla	5.231.577.784,00	100,00%
Despesas Correntes	5.102.410.520,00	97,53%
Despesas Com O Pessoal	1.775.767.134,00	33,94%
Contribuições Do Empregador	125.473.337,00	2,40%
Despesas Em Bens E Serviços	3.200.690.049,00	61,18%
Subsídios E Transferências Correntes	480.000,00	0,01%
Despesas De Capital	129.167.264,00	2,47%
Investimentos	129.167.264,00	2,47%
Unidade Orçamental / Natureza	Valor	%
Instituto Médio Agrário Do Tchivinguero	414.633.729,00	100,00%
Despesas Correntes	397.758.729,00	95,93%
Despesas Com O Pessoal	297.612.048,00	71,78%
Contribuições Do Empregador	20.989.846,00	5,06%
Despesas Em Bens E Serviços	79.156.835,00	19,09%
Despesas De Capital	16.875.000,00	4,07%
Investimentos	16.875.000,00	4,07%

DOTAÇÃO ORÇAMENTAL POR ORGÃO

Órgão: Governo Provincial Do Cune

RECEITA POR NATUREZA ECONÓMICA

Natureza	Valor	%
Total Geral:	3.770.684.686,00	100,00%
Receitas Correntes	3.770.684.686,00	100,00%
Receita Tributária	3.713.050.985,00	98,47%
Impostos	3.653.451.335,00	96,89%
Taxas Custas E Emolumentos	12.858.302,00	0,34%
Receita Parafiscal	46.741.348,00	1,24%
Receita De Serviços	57.633.701,00	1,53%
Receitas De Serviços Comunitários	28.828.189,00	0,76%
Receita De Serviços Diversos	28.805.512,00	0,76%

DESPESAS POR NATUREZA ECONÓMICA

Natureza	Valor	%
Total Geral:	43.972.358.885,00	100,00%
Despesas Correntes	33.289.813.761,00	75,71%
Despesas Com O Pessoal	15.528.051.833,00	35,31%
Despesas Com O Pessoal Civil	15.528.051.833,00	35,31%
Contribuições Do Empregador	1.439.969.419,00	3,27%
Contribuições Do Empregador Para A Segurança Social	1.439.969.419,00	3,27%
Despesas Em Bens E Serviços	15.435.107.361,00	35,10%
Bens	8.991.213.288,00	20,45%
Serviços	6.443.894.073,00	14,65%
Subsídios E Transferências Correntes	886.685.148,00	2,02%
Transferências Correntes	886.685.148,00	2,02%
Despesas De Capital	10.682.545.124,00	24,29%
Investimentos	10.682.545.124,00	24,29%
Aquisição De Bens De Capital Fixo	10.682.545.124,00	24,29%

DESPESAS POR FUNÇÃO

Função	Valor	%
Total Geral:	43.972.358.885,00	100,00%
Serviços Públicos Gerais	10.761.106.438,00	24,47%
Órgãos Executivos	10.761.106.438,00	24,47%
Segurança E Ordem Pública	312.843.082,00	0,71%
Serviços Policiais	242.202.254,00	0,55%
Serviços De Bombeiros	70.640.828,00	0,16%
Educação	16.217.186.500,00	36,88%
Ensino Primário	3.791.331.868,00	8,62%
Ensino Secundário	11.579.090.654,00	26,33%
Serviços Subsidiários À Educação	321.038.790,00	0,73%
Ensino Técnico-Profissional	508.601.433,00	1,16%
Educação Especial	17.123.755,00	0,04%
Saúde	10.482.506.811,00	23,84%
Serviços Hospitalares Gerais	6.442.582.483,00	14,65%
Serviços De Centros Médicos E De Maternidade	972.479.872,00	2,21%
Serviços De Saúde Pública	3.067.444.456,00	6,98%
Protecção Social	387.772.499,00	0,88%
Habitação	387.772.499,00	0,88%

DOTAÇÃO ORÇAMENTAL POR ORGÃO		
DESPESAS POR PROGRAMA		
Programa	Valor	%
Total Geral:	43.972.358.885,00	100,00%
Acções Correntes	28.155.259.807,00	64,03%
Apoio À Vítima De Violência	28.747.125,00	0,07%
Capacitação Institucional E Valorização Dos Recursos Humanos Na Administração Pública	34.496.550,00	0,08%
Construção E Reabilitação De Edifícios Públicos E Equipamentos Sociais	860.155.609,00	1,96%
Construção E Reabilitação De Infraestruturas Rodoviárias	1.401.930.892,00	3,19%
Desenvolvimento Da Rede Urbana	405.915.636,00	0,92%
Desenvolvimento Do Ensino Secundário Geral	1.299.148.224,00	2,95%
Desenvolvimento Integral Da Juventude	75.203.420,00	0,17%
Desenvolvimento Local E Combate À Pobreza	2.766.931.767,00	6,29%
Expansão Do Abastecimento De Água Nas Áreas Urbanas, Sedes De Município E Áreas Rurais	726.913.710,00	1,65%
Expansão Do Acesso À Energia Eléctrica Nas Áreas Urbanas, Sedes De Município E Áreas Rurais	486.890.989,00	1,11%
Fomento Da Arte E Das Indústrias Culturais E Criativas	94.959.903,00	0,22%
Fomento Da Exploração E Gestão Sustentável De Recursos Florestais	91.588.602,00	0,21%
Fomento Da Produção Agrícola	572.260.483,00	1,30%
Fomento Da Produção Pecuária	283.554.900,00	0,64%
Generalização Da Prática Desportiva E Melhoria Do Desporto De Rendimento	179.590.470,00	0,41%
Habitação	125.382.862,00	0,29%
Melhoria Da Assistência Médica E Medicamentosa	1.774.011.880,00	4,03%
Melhoria Da Capacidade Nacional De Prevenção E Socorrimento Das Populações	70.640.828,00	0,16%
Melhoria Da Qualidade E Desenvolvimento Do Ensino Primário	2.884.988.444,00	6,56%
Melhoria Do Controlo Das Fronteiras Nacionais E Imigração	30.870.072,00	0,07%
Melhoria Do Saneamento Básico	37.432.138,00	0,09%
Promoção Da Empregabilidade	17.248.275,00	0,04%
Promoção Do Género E Empoderamento Da Mulher	72.097.790,00	0,16%
Protecção E Promoção De Direitos Da Criança	187.917.786,00	0,43%
Reforma E Modernização Da Administração Da Justiça	195.466.657,00	0,44%
Reforço Do Combate À Criminalidade E À Delinquência	292.450.010,00	0,67%
Reforço Do Sistema Nacional De Emprego E Formação Profissional	18.626.000,00	0,04%
Valorização Da Família E Reforço Das Competências Familiares	551.944.800,00	1,26%
Valorização E Dinamização Do Património Histórico E Cultural	249.733.256,00	0,57%
DESPESAS DE FUNCIONAMENTO E DE APOIO AO DESENVOLVIMENTO		
Projecto / Actividade	Valor	%
Total Geral:	32.368.319.756,00	100,00%
Administração Geral	17.887.541.917,00	55,26%
Apoio (Tractores Agrícolas) Às Cooperativas, Associações Agrícolas E Ex-Militares	488.701.125,00	1,51%
Apoio Ao Reflorestamento (Seca)	62.678.586,00	0,19%
Apoio As Acções De Cidadania	93.943.500,00	0,29%
Apoio Às Famílias Vítimas Calamidades E Catástrofes Naturais	1.949.194.800,00	6,02%
Aquisição De 250 Reservatórios De Plástico De Água De 10 Mil Litros	51.744.825,00	0,16%
Aquisição De 4 Tractores Para O Fomento A Agricultura/Cuvelai	10.578.031,00	0,03%
Aquisição De Equipamentos Para O Saneamento Básico	20.182.500,00	0,06%
Campanha De Vacinação Animal	201.229.875,00	0,62%
Capacitação De 300 Jovens Em Empreendedorismo E Atribuição De Kits (100)	17.248.275,00	0,05%
Capacitação De Mobilizadores E Activistas Em Género	72.097.790,00	0,22%
Capacitação Dos Funcionários Em Vários Módulos	34.496.550,00	0,11%
Capacitação Dos Membros Da Rede De Protecção Dos Direitos Da Criança	172.482.750,00	0,53%

DOTAÇÃO ORÇAMENTAL POR ORGÃO		
DESPESAS DE FUNCIONAMENTO E DE APOIO AO DESENVOLVIMENTO		
Projecto / Actividade	Valor	%
Celebração De Datas Comemorativas	62.886.600,00	0,19%
Cuidados Primários De Saúde.	571.738.687,00	1,77%
Divulgação Da Lei Sobre A Violência Doméstica Em Línguas Locais	17.248.275,00	0,05%
Encargos Administrativo Com O Programa De Combate A Pobreza No Município	56.366.100,00	0,17%
Fomento Da Agricultura, Pecuária E Pescas	281.830.494,00	0,87%
Fomento Das Acções Culturais, Desportivas E Promoção Do Turismo	101.741.402,00	0,31%
Formação Sobre Siig - Sistema Integrado De Indicadores De Género	11.498.850,00	0,04%
Iluminação Publica	287.471.250,00	0,89%
Investigação, Valorização Das Figuras Históricas, Monumentos E Sítios Históricos	249.733.256,00	0,77%
Manutenção Das Infra-Estruturas Hospitalares	16.301.250,00	0,05%
Massificação Do Desporto / Cunene	114.988.500,00	0,36%
Merenda Escolar - Pep	370.529.435,00	1,14%
Operação E Manutenção Geral Dos Serviços	4.190.921.898,00	12,95%
Preparação, Organização E Realização Do Carnaval De Rua Edição 2020 / Cunene	11.498.850,00	0,04%
Prestação De Serviço Da Saúde	2.326.411.538,00	7,19%
Prestação De Serviços De Ensino	2.330.312.704,00	7,20%
Promoção Do Genero E Empoderamento Da Mulher	304.720.143,00	0,94%
PROGRAMA DE INVESTIMENTOS PÚBLICOS		
Município / Projecto / Actividade	Total	
Total Geral:	11.604.039.129,00	
Cahama	1.504.894.636,00	
Construção Apetrechamento 1 Centro Saúde Para 30 Camas Em Otchindjau	290.181.097,00	
Construção 1 Escola 1 Ciclo 12 Salas Aulas Otchindjau Cunene	19.293.796,00	
Construção De Uma Represa Para Retenção De Água Na Localidade De Cavalawa	83.559.358,00	
Construção De Escolas De 12 Salas De Aulas No Município De Cahama-Pcep	122.321.918,00	
Construção E Instalação De 17 Novos Furos Cahama Cunene	139.972.372,00	
Projecto Água Para Todos Cahama Pep	39.739.822,00	
Construção De 10 Chimpacas No Município Da Cahama Cunene	82.325.025,00	
Construção De Escolas De 7 Salas De Aulas No Município De Cahama-Pcep	188.545.105,00	
Reabilitação Do Mercado Municipal Da Cahama Na Localidade Da Cahama-Velha	41.779.679,00	
Reabilitação Da Casa Da Juventude Da Cahama	75.203.420,00	
Construção E Apetrechamento De Uma Escola Primária Com 7 Salas De Aula- Otchinjau	176.165.249,00	
Construção E Apetrechamento De Um Complexo Residencial Para Professores E Enfermeiros	33.423.744,00	
Construção E Apetrechamento De Uma Escola Primária Com 7 Salas De Aula- Cahama	154.165.732,00	
Construção E Apetrecho De Um Centro De Saúde Com Capacidade De 30 Camas No Município Sede	58.218.319,00	
Cuanhama	2.163.257.552,00	
Construção Suite Presidencial Palácio Governo Ondjiva Cunene	15.435.036,00	
Construção 1 Centro De Saúde Para 30 Camas No Oshimolo Cunene	267.643.352,00	
Construção De Escolas De 7 Salas De Aulas No Município De Cuanhama-Pcep	210.162.877,00	
Construção E Apetrechamento Do Casi - Cuanhama-Cunene	123.956.258,00	
Construção Pavilhão Desportivo No Palácio Em Ondjiva Cunene	15.435.036,00	
Construção Do Edifício Das Direcções Provinciais Do Cunene	68.733.716,00	
Construção E Apetrechamento Da Escola Do 1º Ciclo Com 26 Salas Ondjiva	147.604.053,00	
Reabilitação Do Hospital Geral De Ondjiva	96.175.454,00	
Projecto Água Para Todos Cuanhama Pcp	171.788.856,00	
Estudos Construção Infra-Estrutura Integradas De Omwongo 3 Em Ondjiva	11.498.850,00	

DOTAÇÃO ORÇAMENTAL POR ORGÃO	
PROGRAMA DE INVESTIMENTOS PÚBLICOS	
Município / Projecto / Actividade	Total
Estudos Construção Infra-Estruturas Integradas Omwongo 4 Em Ondjiva	11.498.850,00
Construção 1 Escola I Ciclo Com 12 Salas Em Oshimolo Cunene	19.293.796,00
Construção E Apetrechamento Do Posto De Saúde Da Bulunganga	238.591.874,00
Construção E Apetrechamento De Um Complexo Residencial Para Professores E Enfermeiros	91.959.118,00
Construção E Apetrechamento De Um Deposito De Medicamentos Do Cuanhama	209.550.451,00
Reabilitação Da Escola Secundaria Olondelo	140.198.545,00
Construção Da Rede De Iluminação Pública E Ligações Domiciliares Da Sede Communal Do Evale	102.881.035,00
Construção E Apetrechamento De Um Complexo Residencial Para Professores E Enfermeiros	220.850.395,00
Curoca	1.942.308.440,00
Construção De Escolas De 12 Salas De Aulas No Município De Curoca-Pcep	597.180.441,00
Sistema De Captação Da Água Para O Projecto 200 Fogos Do Curoca	166.923.298,00
Projecto Água Para Todos Curoca Pcp	167.769.757,00
Construção De Escolas De 7 Salas De Aulas No Município De Curoca-Pcep	139.101.730,00
Requalificação Da Avenida Municipal Na Comuna Sede De Oncócu	25.317.037,00
Terraplanagem Das Vias Terciárias De Difícil Acesso	345.249.864,00
Construção De Uma Casa De Arte E Oficinas Na Comuna Sede De Oncócu	83.461.053,00
Reabilitação Do Lar Dos Estudantes De Oncócu-Curoca	250.383.156,00
Construção E Apetrechamento De Um Complexo Residencial Para Professores E Enfermeiros-Curoca	166.922.104,00
Cuvelai	1.575.434.822,00
Projecto Água Para Todos Cuvelai Pcp	67.847.770,00
Construção E Criação De Zonas Verdes Para Recreação E Lazer-Cuvelai	64.505.549,00
Construção E Apetrechamento Da Morgue Municipal-Cuvelai	74.533.496,00
Construção De Uma Escola Primária Com 6 Salas De Aulas No Chiveio-Cuvelai	46.753.587,00
Construção De Escolas De 12 Salas De Aulas No Município De Cuvelai-Pcep	135.515.406,00
Construção E Reabilitação De Vias Terciárias No Município-Cuvelai	151.628.232,00
Construção De 1 Escola Do 1º Ciclo 12 Salas Na Canganda Cunene	19.293.796,00
Construção De Escolas De 7 Salas De Aulas No Município De Cuvelai-Pcep	135.515.406,00
Programa Água Para Todos-Abertura De 8 Furos De Água Cuvelai	245.734.822,00
Construção Do Muro Do Cemitério Municipal-Cuvelai	28.621.800,00
Programa De Reflorestamento Nas Sedes Commuais-Cuvelai	28.910.016,00
Reabilitação Da Pavimentação E Alpendres Na Administração Municipal-Cuvelai	34.471.509,00
Conclusão Da 2ª Fase Da Quadra Polidesportiva-Cuvelai	50.802.527,00
Conclusão E Apetrechamento Da Esquadra Policial Do Cubati-Cuvelai	81.117.828,00
Construção Do Muro Do Hospital Municipal-Cuvelai	50.818.436,00
Construção E Apetrechamento De Uma Escola Primária Com 7 Salas De Aula- Cubati	179.682.321,00
Construção E Apetrechamento De Uma Escola Primária Com 7 Salas De Aula- Mupa	179.682.321,00
Namacunde	1.274.458.065,00
Programa Água Para Todos- Abertura De 3 Chimpacas Na Comuna Do Chiedi - Namacunde	122.538.393,00
Projecto Água Para Todos Namacunde Pcp	20.077.216,00
Terraplanagem Da Estrada Secundária De 24km De Namacunde - Chiedi	398.015.965,00
Construção De Uma Linha Eléctrica Que Liga Namacunde À Comuna Do Chiedi (24km)	152.678.956,00
Construção De Escolas De 7 Salas De Aulas No Município De Namacunde-Pcep	143.191.167,00
Construção De Escolas De 12 Salas De Aulas No Município De Namacunde-Pcep	283.274.944,00
Construção E Apetrechamento Da Loja Dos Registos Na Vila De Namacunde	154.681.424,00
Ombadja	2.880.622.772,00
Construção Apetrechamento 1 Escola Do 1º Ciclo 24 Salas Mukolongondjo	370.117.600,00

DOTAÇÃO ORÇAMENTAL POR ORGÃO	
PROGRAMA DE INVESTIMENTOS PÚBLICOS	
Município / Projecto / Actividade	Total
Construção E Apetrechamento Quartel Dos Bombeiros Cahama	32.824.449,00
Construção E Apetrechamento 1 Esquadra Policial Na Santa Clara	57.383.192,00
Construção De 1 Centro De Saúde Para 30 Camas Em Ondova Cunene	163.461.732,00
Construção Escola 12 Salas No Catequeiro Ombadja Cunene	19.293.796,00
Construção De Escola De 7 Salas De Aulas No Município De Ombandja-Pcep	44.467.416,00
Construção E Apetrechamento Posto De Saúde Cuanhama - Ondjiva (Sinse)	251.193.691,00
Projecto Água Para Todos Ombadja Pcp	64.875.354,00
Construção E Apetrechamento Posto Atendimento Sme Ombadja	15.435.036,00
Construção Apetrechamento De 1 Escola Do 1º Ciclo 24 Sala No Cubati	381.262.218,00
Construção E Apetrechamento 1 Esquadra Policial Na Mucope	94.307.288,00
Construção E Apetrechamento Centro De Protecção E Desenvolvimento Da Criança Cuanhama /Ondjiva	15.435.036,00
Reabilitação Quartel Dos Bombeiros Cuanhama - Ondjiva	37.816.379,00
Construção De Escolas De 12 Salas De Aulas No Município De Ombandja-Pcep	91.381.436,00
Reabilitação E Extensão Da Rede Eléctrica E Iluminação Pública Sede Da Comuna De Xangongo	84.495.061,00
Reabilitação E Extensão Rede Eléctrica E Iluminação Pública-Humbe/Mucope/ Naulila/Ombala	146.835.937,00
Reabilitação Escola Do 1º Ciclo Com 12 Salas No Xangongo Cunene	182.790.624,00
Resselagem E Asfaltagem De Ruas Na Zona1 Em Xangongo Cunene	507.036.831,00
Construção Apetrechamento De 1 Escola 1º Ciclo 24 Salas Em Namacunde	19.293.796,00
Construção E Apetrechamento Escola Secundária Do 1º Ciclo Cahama	19.293.796,00
Construção E Apetrechamento Loje De Registo Cahama	40.785.233,00
Construção E Apetrechamento Posto Atendimento Sme/ Cuvelai	15.435.036,00
Reabilitação Do Pavilhão Multius Do Naipalala Cunene	13.799.443,00
Construção Centro De Formação Ombandja -Péu Péu	18.626.000,00
Construção E Apetrechamento 1 Esquadra Policial No Ekuma Cunene	59.641.702,00
Construção Centro Saúde Para 30 Camas Comuna Do Naulila Cunene	73.643.978,00
Construção 1 Escola I Ciclo Com 12 Salas No Oncócu Cunene	19.293.796,00
Requalificação Da Vala De Drenagem Da Sede Da Vila De Xangongo	17.249.638,00
Construção De Um Anfiteatro Para A Administração Comunal De Ombadja	23.147.278,00
Varios Municipios-Nacional	263.062.842,00
Construção E Reabilitação De Infraestruturas Rurais	263.062.842,00
DESPESAS DE NATUREZA POR UNIDADE ORÇAMENTAL	
Unidade Orçamental / Natureza	Valor %
Administração Municipal Da Cahama	2.616.881.009,00 100,00%
Despesas Correntes	1.205.736.771,00 46,08%
Despesas Com O Pessoal	377.786.221,00 14,44%
Contribuições Do Empregador	43.448.303,00 1,66%
Despesas Em Bens E Serviços	784.502.247,00 29,98%
Despesas De Capital	1.411.144.238,00 53,92%
Investimentos	1.411.144.238,00 53,92%
Unidade Orçamental / Natureza	Valor %
Administração Municipal De Cuanhama	3.469.625.006,00 100,00%
Despesas Correntes	1.588.924.134,00 45,80%
Despesas Com O Pessoal	473.699.001,00 13,65%
Contribuições Do Empregador	52.415.141,00 1,51%
Despesas Em Bens E Serviços	1.062.794.792,00 30,63%

DOTAÇÃO ORÇAMENTAL POR ORGÃO		
DESPESAS DE NATUREZA POR UNIDADE ORÇAMENTAL		
Unidade Orçamental / Natureza	Valor	%
Subsídios E Transferências Correntes	15.200,00	0,00%
Despesas De Capital	1.880.700.872,00	54,20%
Investimentos	1.880.700.872,00	54,20%
Unidade Orçamental / Natureza	Valor	%
Administração Municipal De Curoca	2.985.904.372,00	100,00%
Despesas Correntes	1.384.444.670,00	46,37%
Despesas Com O Pessoal	228.166.559,00	7,64%
Contribuições Do Empregador	21.209.552,00	0,71%
Despesas Em Bens E Serviços	1.135.068.559,00	38,01%
Despesas De Capital	1.601.459.702,00	53,63%
Investimentos	1.601.459.702,00	53,63%
Unidade Orçamental / Natureza	Valor	%
Administração Municipal De Cuvelai	2.706.800.735,00	100,00%
Despesas Correntes	1.049.484.562,00	38,77%
Despesas Com O Pessoal	240.915.582,00	8,90%
Contribuições Do Empregador	11.337.731,00	0,42%
Despesas Em Bens E Serviços	797.231.249,00	29,45%
Despesas De Capital	1.657.316.173,00	61,23%
Investimentos	1.657.316.173,00	61,23%
Unidade Orçamental / Natureza	Valor	%
Administração Municipal De Namacunde	2.759.673.917,00	100,00%
Despesas Correntes	1.407.485.671,00	51,00%
Despesas Com O Pessoal	661.647.721,00	23,98%
Contribuições Do Empregador	50.364.385,00	1,83%
Despesas Em Bens E Serviços	695.473.565,00	25,20%
Despesas De Capital	1.352.188.246,00	49,00%
Investimentos	1.352.188.246,00	49,00%
Unidade Orçamental / Natureza	Valor	%
Administração Municipal De Ombadja	2.952.115.937,00	100,00%
Despesas Correntes	1.844.898.423,00	62,49%
Despesas Com O Pessoal	704.406.129,00	23,86%
Contribuições Do Empregador	62.799.930,00	2,13%
Despesas Em Bens E Serviços	1.077.692.364,00	36,51%
Despesas De Capital	1.107.217.514,00	37,51%
Investimentos	1.107.217.514,00	37,51%
Unidade Orçamental / Natureza	Valor	%
Gabinete Provincial Da Saúde Do Cunene	3.649.199.052,00	100,00%
Despesas Correntes	3.622.078.053,00	99,26%
Despesas Com O Pessoal	2.365.611.493,00	64,83%
Contribuições Do Empregador	160.872.092,00	4,41%
Despesas Em Bens E Serviços	1.095.572.343,00	30,02%
Subsídios E Transferências Correntes	22.125,00	0,00%
Despesas De Capital	27.120.999,00	0,74%
Investimentos	27.120.999,00	0,74%

DOTAÇÃO ORÇAMENTAL POR ORGÃO		
DESPESAS DE NATUREZA POR UNIDADE ORÇAMENTAL		
Unidade Orçamental / Natureza	Valor	%
Gabinete Provincial De Educação Do Cunene	9.942.010.493,00	100,00%
Despesas Correntes	9.939.454.785,00	99,97%
Despesas Com O Pessoal	7.365.924.206,00	74,09%
Contribuições Do Empregador	835.972.821,00	8,41%
Despesas Em Bens E Serviços	1.737.557.758,00	17,48%
Despesas De Capital	2.555.708,00	0,03%
Investimentos	2.555.708,00	0,03%
Unidade Orçamental / Natureza	Valor	%
Governo Provincial Do Cunene	10.588.102.617,00	100,00%
Despesas Correntes	9.007.094.260,00	85,07%
Despesas Com O Pessoal	1.788.508.354,00	16,89%
Contribuições Do Empregador	121.231.392,00	1,14%
Despesas Em Bens E Serviços	6.210.706.691,00	58,66%
Subsídios E Transferências Correntes	886.647.823,00	8,37%
Despesas De Capital	1.581.008.357,00	14,93%
Investimentos	1.581.008.357,00	14,93%
Unidade Orçamental / Natureza	Valor	%
Hospital Provincial Do Cunene	2.302.045.747,00	100,00%
Despesas Correntes	2.240.212.432,00	97,31%
Despesas Com O Pessoal	1.321.386.567,00	57,40%
Contribuições Do Empregador	80.318.072,00	3,49%
Despesas Em Bens E Serviços	838.507.793,00	36,42%
Despesas De Capital	61.833.315,00	2,69%
Investimentos	61.833.315,00	2,69%

DOTAÇÃO ORÇAMENTAL POR ORGÃO

Órgão: Governo Provincial Do Cuando-Cubango

RECEITA POR NATUREZA ECONÓMICA

Natureza	Valor	%
Total Geral:	479.322.556,00	100,00%
Receitas Correntes	479.322.556,00	100,00%
Receita Tributária	457.698.896,00	95,49%
Impostos	452.118.551,00	94,32%
Taxas Custas E Emolumentos	1.098.957,00	0,23%
Receita Parafiscal	4.481.388,00	0,93%
Receita De Serviços	21.623.660,00	4,51%
Receitas De Serviços Comunitários	2.763.940,00	0,58%
Receita De Serviços Diversos	18.859.720,00	3,93%

DESPEAS POR NATUREZA ECONÓMICA

Natureza	Valor	%
Total Geral:	50.869.652.506,00	100,00%
Despesas Correntes	42.910.134.515,00	84,35%
Despesas Com O Pessoal	15.697.609.349,00	30,86%
Despesas Com O Pessoal Civil	15.697.268.926,00	30,86%
Despesas Com O Pessoal Militar	340.423,00	0,00%
Contribuições Do Empregador	1.082.624.159,00	2,13%
Contribuições Do Empregador Para A Segurança Social	1.082.624.159,00	2,13%
Despesas Em Bens E Serviços	19.352.080.017,00	38,04%
Bens	10.657.973.613,00	20,95%
Serviços	8.694.106.404,00	17,09%
Subsídios E Transferências Correntes	6.777.820.990,00	13,32%
Transferências Correntes	6.777.820.990,00	13,32%
Despesas De Capital	7.959.517.991,00	15,65%
Investimentos	7.683.052.618,00	15,10%
Aquisição De Bens De Capital Fixo	7.683.052.618,00	15,10%
Outras Despesas De Capital	276.465.373,00	0,54%

DESPEAS POR FUNÇÃO

Função	Valor	%
Total Geral:	50.869.652.506,00	100,00%
Serviços Públicos Gerais	17.149.208.697,00	33,71%
Órgãos Executivos	16.947.692.451,00	33,32%
Serviços Gerais	201.516.246,00	0,40%
Segurança E Ordem Pública	136.844.888,00	0,27%
Serviços Policiais	136.844.888,00	0,27%
Educação	16.803.233.243,00	33,03%
Ensino Primário	5.121.471.440,00	10,07%
Ensino Secundário	11.059.441.879,00	21,74%
Serviços Subsidiários À Educação	429.690.776,00	0,84%
Ensino Técnico-Profissional	150.959.065,00	0,30%
Ensino Superior	41.670.083,00	0,08%
Ensino Superior De Graduação	41.670.083,00	0,08%
Saúde	10.572.840.152,00	20,78%
Serviços Hospitalares Gerais	4.501.146.523,00	8,85%
Serviços Hospitalares Especializados	1.161.043.906,00	2,28%

DOTAÇÃO ORÇAMENTAL POR ORGÃO

DESPESAS POR PROGRAMA

Programa	Valor	%
Total Geral:	50.869.652.506,00	100,00%
Ações Correntes	37.769.674.735,00	74,25%
Capacitação Institucional E Valorização Dos Recursos Humanos Na Administração Pública	1.499.850,00	0,00%
Combate Às Grandes Endemias Pela Abordagem Das Determinantes Da Saúde	187.651.118,00	0,37%
Construção E Reabilitação De Edifícios Públicos E Equipamentos Sociais	1.132.294.126,00	2,23%
Construção E Reabilitação De Infraestruturas Rodoviárias	247.496.714,00	0,49%
Desenvolvimento Da Rede Urbana	98.394.853,00	0,19%
Desenvolvimento Do Ensino Secundário Geral	250.020.498,00	0,49%
Desenvolvimento E Melhoria Das Infraestruturas De Transportes	206.377.027,00	0,41%
Desenvolvimento E Operacionalização Da Rede De Armazenagem, De Distribuição E De Comercialização De Bens Alimentares	149.767.444,00	0,29%
Desenvolvimento Local E Combate À Pobreza	2.887.663.926,00	5,68%
Expansão Do Abastecimento De Água Nas Áreas Urbanas, Sedes De Município E Áreas Rurais	168.597.391,00	0,33%
Expansão Do Acesso À Energia Eléctrica Nas Áreas Urbanas, Sedes De Município E Áreas Rurais	100.008.198,00	0,20%
Fomento Da Produção Agrícola	533.977.781,00	1,05%
Fomento Da Produção Pecuária	1.181.108.732,00	2,32%
Generalização Da Prática Desportiva E Melhoria Do Desporto De Rendimento	101.606.439,00	0,20%
Habituação	42.951.738,00	0,08%
Melhoria Da Assistência Médica E Medicamentosa	1.191.428.608,00	2,34%
Melhoria Da Qualidade Do Ensino Superior E Desenvolvimento Da Investigação Científica E Tecnológica	41.670.083,00	0,08%
Melhoria Da Qualidade E Desenvolvimento Do Ensino Primário	3.324.222.387,00	6,53%
Melhoria Da Saúde Materno-Infantil E Nutrição	83.340.166,00	0,16%
Melhoria Do Saneamento Básico	148.775.099,00	0,29%
Melhoria E Desenvolvimento Do Ensino Técnico-Profissional	125.010.249,00	0,25%
Promoção Do Género E Empoderamento Da Mulher	2.110.267,00	0,00%
Reforço Do Combate À Criminalidade E À Delinquência	136.844.888,00	0,27%
Valorização Da Família E Reforço Das Competências Familiares	723.824.123,00	1,42%
Valorização E Dinamização Do Património Histórico E Cultural	33.336.066,00	0,07%

DESPESAS DE FUNCIONAMENTO E DE APOIO AO DESENVOLVIMENTO

Projecto / Actividade	Valor	%
Total Geral:	42.778.143.789,00	100,00%
Administração Geral	23.546.514.498,00	55,04%
Apoio A Mulher Rural	2.110.267,00	0,00%
Apoio As Ações De Cidadania	143.127.164,00	0,33%
Apoio Às Famílias Vítimas Calamidades E Catástrofes Naturais	678.338.057,00	1,59%
Aquisição De Kits De Equipamento De Recauchutagem E Serralharia Para O Município	5.400.000,00	0,01%
Aquisição De Kits Diversos Para Auto-Emprego Dos Jovens Saídos Da Formação	4.577.127,00	0,01%
Celebração De Datas Comemorativas	124.537.199,00	0,29%
Combate As Doenças Animais Contagiosas	182.588.199,00	0,43%
Comunicação Institucional	24.810.300,00	0,06%
Cuidados Primários De Saúde.	807.010.635,00	1,89%
Educação Para Protecção Ambiental	9.720.000,00	0,02%
Encargos Administrativo Com O Programa De Combate A Pobreza No Município	95.019.350,00	0,22%
Fomento Da Agricultura, Pecuária E Pescas	872.071.346,00	2,04%
Fomento Das Ações Culturais, Desportivas E Promoção Do Turismo	123.055.218,00	0,29%
Formação E Superação Técnica Profissional	2.025.000,00	0,00%

DOTAÇÃO ORÇAMENTAL POR ORGÃO		
DESPESAS DE FUNCIONAMENTO E DE APOIO AO DESENVOLVIMENTO		
Projecto / Actividade	Valor	%
Instalação Da Banda Larga Para Serviços De Internet Na Administração Municipal.	1.499.850,00	0,00%
Manutenção Das Infra-Estruturas Hospitalares	1.518.750,00	0,00%
Manutenção De Vias Secundárias E Terciárias	1.620.000,00	0,00%
Merenda Escolar - Pcp	496.128.337,00	1,16%
Operação E Manutenção Geral Dos Serviços	6.855.511.716,00	16,03%
Prestação De Serviço Da Saúde	4.412.982.044,00	10,32%
Prestação De Serviços De Ensino	3.049.973.545,00	7,13%
Projecto De Apoio As Comm Agropecuárias	589.960.000,00	1,38%
Promoção Do Genero E Empoderamento Da Mulher	327.334.654,00	0,77%
Repovoamento Animal Bovino/Cuando Cubango.	408.560.533,00	0,96%
Serviço De Assistência Social A Famílias E Pessoas Vulneráveis	12.150.000,00	0,03%
PROGRAMA DE INVESTIMENTOS PÚBLICOS		
Município / Projecto / Actividade	Total	
Total Geral:	8.091.508.717,00	
Calai	785.989.244,00	
Construção De Escolas De 12 Salas De Aulas No Município De Calai-Pcep	98.408.561,00	
Construção De Um Centro De Saúde Na Comuna Do Mavengue No Calai	96.921.693,00	
Construção E Reabilitação De Passeios, Lancis E Jardimem Da Cidade Do Calai	22.185.888,00	
Construção E Vedação De Uma Residência Do Tipo T3 No Luncululu Da Sede Comunal Do Mawé	36.137.056,00	
Construção De Um Posto De Saúde Na Aldeia De Cassoleca Da Sede Municipal Do Calai	32.499.970,00	
Construção De 1 Esquadra Policial No Calai Cuando Cubango	33.336.066,00	
Construção E Apetrechamento Do Palácio Da Justiça No Calai.	33.336.066,00	
Conclusão De Construção De 20 Residência Do Tipo T3 De Função Para Os Técnicos De Saúde E Educação Na Sede Municipal Do Calai	33.336.066,00	
Construção E Vedação De Uma Residência T3 Na Localidade De Chindidi Da Sede Municipal No Calai	20.273.758,00	
Construção E Vedação De Uma Escola De 4 Salas De Aulas No Luncululu Da Sede Comunal Do Mawé	82.696.819,00	
Construção Do Hospital Municipal Do Calai	118.889.628,00	
Construção De Escolas De 7 Salas De Aulas No Município De Calai-Pcep	53.074.076,00	
Terraplagem Das Vias Terciárias Do Município (70 Km)	32.926.178,00	
Construção E Apetrechamento De Uma Escola Com 7 Salas De Aulas Na Comuna Do Mavengue	19.684.292,00	
Construção E Apetrechamento De 1 Residência T3 Para Professores No Luncululu - Mawé	28.631.669,00	
Construção E Apetrechamento De Uma Escola De 4 Salas No Luncululu Da Sede Comunal Do Mawé	43.651.458,00	
Cuangular	432.938.356,00	
Construção E Apetrechamento De Uma Escola De 7 Salas No Air onga Bairro Novo Catuitui No Cuangular	91.710.238,00	
Conclusão De Construção De 15 Residências Do Tipo T3 De Função Para Os Técnicos De Saúde E Educação Na Sede Municipal Do Cuangular	33.336.066,00	
Construção E Apetrechamento De Uma Escola De 7 Salas No Bairro Novo Caila No Cuangular	70.546.076,00	
Construção E Apetrechamento De Escolas De 7 Salas De Aulas No Município Do Cuangular-Pcep	51.733.706,00	
Construção E Apetrechamento De Escolas De 12 Salas De Aulas No Município Do Cuangular-Pcep	64.667.133,00	
Construção E Apetrechamento De Uma Escola De 7 Salas Na Sede Do Cuangular	59.963.909,00	
Construção E Apetrechamento De Uma Escola De 7 Salas No Savate - Cuangular	60.981.228,00	
Cuchi	914.435.642,00	
Construção E Apetrechamento De Escolas De 7 Salas De Aulas No Município De Cuchi-Pcep	81.406.593,00	
Construção E Apetrechamento De Uma Escola Com 12 Salas De Aulas Na Sede Municipal Do Cuchi	106.861.881,00	
Construção Do Centro De Saúde De Referência No Cuchi.	19.170.501,00	
Construção E Apetrechamento Do Palácio E 1 Residência No Cuchi	33.336.066,00	

DOTAÇÃO ORÇAMENTAL POR ORGÃO	
PROGRAMA DE INVESTIMENTOS PÚBLICOS	
Município / Projecto / Actividade	Total
Construção De Infraestrutura Irrigado Do Cuchi	33.336.066,00
Construção E Apetrechamento De Escolas De 12 Salas De Aulas No Município De Cuchi-Pcep	83.323.677,00
Construção De Um Aterro Sanitário Na Periferia Da Sede Municipal Do Cuchi	83.282.449,00
Reabilitação Do Centro De Saúde Na Sede Comunal Do Cutato No Cuchi	133.092.013,00
Construção E Apetrechamento De De Uma Escola De 7 Salas De Aulas Na Comuna De Vissati	135.806.782,00
Construção E Apetrechamento De Uma Escola De 7 Salas De Aulas Na Comuna Do Chinguanja	135.806.782,00
Construção E Apetrechamento Do Posto De Policia Na Sede Comunal Do Cutato No Cuchi	69.012.832,00
Cuito Cuanavale	889.386.257,00
Construção De Pontos De Transferência E Aterro Sanitário Na Sede Municipal Do Cuito Cuanavale	65.492.650,00
Construção De Escolas De 7 Salas De Aulas No Município Do Cuito Cuanavale-Pcep	18.192.403,00
Construção E Apetrechamento Da Esquadra Da Polícia Municipal Do Cuito Cuanavale	14.553.922,00
Construção De 1 Biblioteca No Cuito Cuanavale	33.336.066,00
Construção E Apetrechamento Do Edifício Kaza No Cuito Cuanavale.	33.336.066,00
Construção De 1 Escola De Hotelaria E Turismo No Cuito Cuanavale	41.670.083,00
Construção Do Mercado Municipal Do Cuito Cuanavale	116.431.378,00
Construção E Apetrechamento De Uma Escola Com 7 Salas E Muro De Vedação Na Sede Municipal	181.924.027,00
Construção E Apetrechamento De 2 Salas Para Serviços De Telemedicina No Centro De Saúde Do Cuito Cuanavale	81.865.813,00
Construção Do Campo De Futebol 11 No Cuito Cuanavale	33.336.066,00
Construção Da Estrada Secundária Do Cuito Cuanavale E Reabilitação Da Parada Do Triângulo Tumpo	14.554.140,00
Construção E Apetrechamento De Escolas De 12 Salas De Aulas No Município Do Cuito Cuanavale-Pcep	18.192.403,00
Construção E Apetrechamento De Uma Escola De 7 Salas De Aulas Na Comuna Do Longa	209.212.634,00
Construção E Apetrechamento De Uma Escola De 7 Salas De Aulas Na Comuna Do Lupire	27.288.606,00
Dirico	575.477.021,00
Construção E Apetrechamento Do Posto De Saúde Na Localidade De Kafulo Xamavera (Conclusão)	50.654.858,00
Construção E Apetrechamento Do Centro De Saúde Com Capacidade De 30 Camas Dirico/Cuando-Cubango	41.670.083,00
Construção De 1 Pista Com Aeródromo No Município Do Dirico	33.336.066,00
Construção E Apetrechamento De Escolas De 12 Salas De Aulas No Município De Dirico-Pcep	29.058.855,00
Construção De Um Campo Multiuso Na Sede Municipal No Dirico	34.934.307,00
Construção De Sistema De Captação De Água No Dirico	32.139.517,00
Conclusão De Construção De 8 Residências Do Tipo De Função Para Os Técnicos De Educ E Saúde T3 Na Comuna De Xamavera -Dirico	33.336.066,00
Reabilitação Do Cic Cec Na Sede Municipal De Dirico	32.139.517,00
Construção E Apetrechamento Da Administração Municipal De Dirico	30.742.123,00
Construção E Apetrechamento Das Administração Da Sede Comunal De Mucusso No Dirico	26.549.940,00
Construção E Apetrechamento Do Palácio Do Administrador No Dirico	23.755.150,00
Construção E Apetrechamento Da Residência Do Administrador Comunal Do Mucusso No Dirico	30.742.123,00
Construção E Apetrechamento De Escola De 7 Salas De Aulas Na Comuna De Mucusso	48.908.113,00
Construção E Apetrechamento De Escola De 7 Salas De Aulas No Município De Dirico	47.161.370,00
Reabilitação E Apetrechamento De 1 Posto De Saúde Na Localidade De Tuny	45.414.626,00
Terraplagem Das Vias Terciárias Do Município (80 Km)	34.934.307,00
Mavinga	552.594.018,00
Construção De Escolas De 7 Salas De Aulas No Município De Mavinga-Pcep	46.878.657,00
Estudo E Construção Da Administração Municipal E Residência Do Mavinga	33.336.066,00
Construção E Apetrechamento De Uma Residência Geminada T2 Para Professores E Enfermeiros	35.159.011,00

DOTAÇÃO ORÇAMENTAL POR ORGÃO	
PROGRAMA DE INVESTIMENTOS PÚBLICOS	
Município / Projecto / Actividade	Total
Construção De 1 Escola De Artes E Oficinas Em Mavinga	41.670.083,00
Construção De 1 Campo De Futebol Em Mavinga	33.336.066,00
Construção E Apetrechamento De Um Cic E Cec Na Sede Municipal De Mavinga	42.190.800,00
Construção De Escolas De 12 Salas De Aulas No Município De Mavinga-Pcep	78.662.069,00
Construção De 1 Escola No Bairro Rivungo Na Sede De Mavinga	58.598.818,00
Construção De 1 Pista Com 1 Aeródromo Em Mavinga	33.336.066,00
Construção E Apetrechamento De Uma Escola Com 7 Salas De Aulas Na Sede Municipal De Mavinga	52.738.330,00
Construção E Apetrechamento De Uma Escola Com 7 Salas De Aulas Na Comuna De Cunjamba	43.949.114,00
Construção E Apetrechamento De Uma Escola Com 7 Salas De Aulas Na Comuna De Cutuile	52.738.938,00
Menongue	2.427.931.206,00
Construção E Apetrechamento De Uma Escola Primária Menongue De 8 Salas De Aulas No Bairro Cazenga	41.670.083,00
Construção E Apetrechamento Do Hospital Sanatorio Em Menongue - Cuando Cubango	41.670.083,00
Construção, Apetrechamento E Fiscalização De Uma Escola Primária Com 6 Salas Na Aldeia Bimbi	95.324.786,00
Reabilitação De Três Jardins Da Cidade De Menongue	45.357.728,00
Construção De 1 Escola De 12 Salas Na Comarca De Menongue.	41.670.083,00
Construção De Escola Secundária Do 1º Ciclo Menongue De 12 Salas De Aulas, Muro Vedação Bairro Pandera	41.670.083,00
Construção Da Escola Secundária Do 1º Ciclo Menongue Escola De 12 Salas De Aulas E Muro De Vedação	41.670.083,00
Instalação De Postes De Iluminação Pública Com Painéis Solares Na Sede Comunal Do Caiundo	33.336.066,00
Construção Do Templo Dona Lina Xavier Igreja Metodista Unida Estudos - Cuando Cubango	33.336.066,00
Construção De 1 Escola Com 6 Salas Na Sede Do Caiundo Em Menongue	41.670.083,00
Asfaltação De Estrada Troço Bairro Azul Ao Bairro Boa Vida Em Menongue	33.336.066,00
Reabilitação Do Centro De Saúde Menongue Bairro Saprinho	41.670.083,00
Construção De 1 Internato Do Instituto Médio De Enfermagem No Menongue	41.670.083,00
Inst De Postes De Iluminação Pública Com Painéis Solares Na Localidade Do Cuelei 1 E Cuelei 2	33.336.066,00
Reabilitação Do Monumento Da Paz	33.336.066,00
Construção De Banheiro Público Na Banca, No Largo 23 De Março No Menongue	22.678.865,00
Construção De 1 Edifício Da Biblioteca De Menongue Com 2.860,00 M2.	33.336.066,00
Construção Rede Abastecimento Água Município Menongue	33.336.066,00
Construção Centro De Saúde Menongue /Bairro Benfica	41.670.083,00
Construção De Infraestrutura Irrigado Do Missombo	25.238.844,00
Reabilitação De Uma Escola De 12 Salas De Aulas Na Escola João Bosco No Bairro Tchivonde Em Menongue	41.670.083,00
Construção De 1 Escola Com 12 Salas No Bairro Sakampoko Em Menongue	41.670.083,00
Construção De 2 Edifícios Para Direcções Provinciais Em Menongue	33.336.066,00
Construção De 1 Escola Com 12 Salas No Bairro Sakampoko Em Menongue	41.670.083,00
Reabilitação Do Posto De Saúde No Bairro Abel No Menongue	50.692.762,00
Ampliação Do Posto De Saude No Bairro Dumbo No Menongue	42.055.285,00
Conclusão Da Construção De Uma Escola De 6 Salas De Aulas Na Aldeia Do Fio	41.670.083,00
Construção Escola Primária Menongue Com 8 Salas De Aulas No Bairro Kavikiviki	41.670.083,00
Construção Centro De Saúde Menongue /Bairro Paz	41.670.083,00
Construção E Apetrechamento De Uma Escola Primária Menongue De 6 Salas De Aulas No Bairro Terra Nova	41.670.083,00
Construção De 1 Internato Para O Instituto Médio Agrário No Menongue	41.670.083,00
Construção De 1 Escola De 6 Salas Na Aldeia Do Tchizana I No Cuangar	41.670.083,00
Conclusão De Construção Do Centro De Saúde Qualificado Na Aldeia Do Tungombe	41.670.083,00

DOTAÇÃO ORÇAMENTAL POR ORGÃO	
PROGRAMA DE INVESTIMENTOS PÚBLICOS	
Município / Projecto / Actividade	Total
Construção De Baneário Público Na Estação Do Cambio No Menongue	22.678.865,00
Asfaltagem De Estrada Troço Bairro Saúde Á Missão Católica Em Menongue	33.336.066,00
Reabilitação Da Escola Secundária Do 1º Ciclo Menongue /Bolsa Bairro Azul	41.670.083,00
Construção De 1 Escola Com 12 Salas Aulas Bairro Castilho Menongue	41.670.083,00
Conclusão De Construção De 12 Residências Do Tipo T3 De Função Para Os Técnicos De Saúde Na Sede Municipal Do Dirico	33.336.066,00
Construção Do Centro De Saúde No Matias Lihunga Em Menongue	41.670.083,00
Construção Mercado Municipal De Menongue - Cuando Cubango	33.336.066,00
Construção De Escolas De 12 Salas De Aulas No Município De Menongue-Pcep	40.232.773,00
Reabilitação Do Posto De Saúde No Bairro Soma No Menongue	39.174.123,00
Construção De 1 Escola Com 6 Salas Na Forma No Caiundo Em Menongue	41.670.083,00
Conclusão Da Construção Do Lar De 3ª Idade - Cuando Cubango	33.336.066,00
Asfaltagem De Estrada Troço Bairro Futungo Ao Bairro Novo Em Menongue	33.336.066,00
Instalação E Ampliação Da Rede De Mt E Bt Em Menongue/Cuando Cubango	33.336.066,00
Construção De 1 Escola Com 12 Salas No Bairro Saprinho Em Menongue	41.670.083,00
Asfaltagem De Estrada Troço Bairro Pio Ao Bairro Paz Em Menongue	33.336.066,00
Requalificação De Um Mercado Na Bairro Boa Vida Na Sede Municipal De Menongue	31.339.298,00
Construção, Apetrechamento E Fiscalização De Uma Escola Primária Com 6 Salas No Caiundo	93.572.485,00
Construção Do Polo Industrial De Menongue (Pim)	33.336.066,00
Construção De 1 Projecto Turístico Em Menongue 2	33.336.066,00
Construção E Apetrechamento Do Posto De Saúde No Bairro Cambinda Camanjolo No Menongue	56.697.161,00
Construção, Apetrechamento E Fiscalização De Uma Escola Primária Com 7 Salas Na Aldeia Bimbi	27.913.901,00
Construção De Um Posto De Policia No Tucuve	26.639.067,00
Construção, Apetrechamento E Fiscalização De Uma Escola Primária Com 7 Salas No Cueio	38.427.912,00
Construção, Apetrechamento E Fiscalização De Uma Escola Primária Com 7 Salas No Caiundo	36.675.681,00
Construção De Um Posto De Policia No Calopata	26.639.067,00
Extensão Da Rede De Abastecimento De Água E Ligações Domiciliárias De Menongue	103.121.808,00
Construção, Apetrechamento E Fiscalização De Uma Escola Primária Com 7 Salas No Missombo	36.675.681,00
Nancova	434.209.962,00
Construção De Escolas De 7 Salas De Aulas No Município De Nancova-Pcep	36.907.484,00
Construção E Apetrechamento De Um Posto De Saúde Na Aldeia Do Mpaley Mpaley Em Nancova	42.011.255,00
Reparação E Apetrechamento Do Hospital Municipal De Nancova	74.311.344,00
Construção Do Porto Fluvial Do Rito	33.336.066,00
Construção De Escolas De 12 Salas De Aulas No Município De Nancova-Pcep	31.791.376,00
Reabilitação Do Centro De Saude Na Comuna Do Rito Em Nancova	41.073.661,00
Construção E Apetrechamento De Uma Escola De 7 Salas De Aulas Na Sede Municipal De Nancova	19.684.205,00
Construção E Apetrechamento De Um Posto De Saúde Na Aldeia De Massongue (Conclusão) Em Nancova	53.665.905,00
Construção E Apetrechamento De Uma Escola Com 7 Salas De Aulas Na Comuna Do Rito	28.707.953,00
Construção E Reabilitação De Passeios, Lancis E Jardimagem Da Cidade De Nancova	34.621.815,00
Construção E Apetrechamento De 1 Residencia T3 Para Enfermeiros Na Aldeia Do Mpaley Mpaley	38.098.898,00
Rivungo	659.133.757,00
Construção De 1 Pista Com 1 Aerodromo Na Jamba-Luana	33.336.066,00
Construção De Uma Tribuna Na Sede Municipal Para Albergar Actos Festivos No Rivungo	20.793.576,00
Construção Do Hospital Municipal De Rivungo	103.968.126,00
Construção De Uma Residencia Do Tipo T2 Na Comuna Do Chipundo (Conclusão)	17.706.335,00
Construção De Uma Residencia Do Tipo T2 Na Comuna Do Chipundo No Rivungo (Conclusão)	15.062.502,00

DOTAÇÃO ORÇAMENTAL POR ORGÃO		
PROGRAMA DE INVESTIMENTOS PÚBLICOS		
Município / Projecto / Actividade	Total	
Construção De Infraestruturas Administrativas Na Jamba - Luiana	33.336.066,00	
Construção De 1 Ponte Para No Troço Rivungo- Luengue	33.336.066,00	
Construção, Apetrechamento E Fiscalização De 1 Escola T7 E 1 Residência T2 Para Os Professores No Chipundo	170.279.779,00	
Construção Do Porto Fluvial Do Riavela	34.288.544,00	
Construção Do Muro Do Cemitério Municipal De Rivungo	20.793.575,00	
Reabilitação Do Palácio Municipal De Rivungo	20.793.576,00	
Construção De 1 Pista Com 1 Aerodromo No Rivungo	37.145.978,00	
Construção E Reabilitação De Passeios, Lancis E Jardinagem Da Cidade De Rivungo	20.793.575,00	
Construção, Apetrechamento E Fiscalização De 1 Escola T7 E 1 Residência T2 Para Professores No Ndemba	27.724.765,00	
Construção De Escolas De 7 Salas De Aulas No Município De Rivungo-Pcep	12.707.374,00	
Construção De Escolas De 12 Salas De Aulas No Município De Rivungo-Pcep	12.707.374,00	
Construção, Apetec. De 1 Escola Primária De 7 Salas De Aulas No Luiana	18.828.067,00	
Construção, Apetec. De 1 Escola Primária De 7 Salas De Aulas No Rivungo	25.532.413,00	
Varios Municípios-Nacional	343.125.450,00	
Construção E Reabilitação De Infraestruturas Rurais	343.125.450,00	
Vários Municípios-Cuando Cubango	76.287.804,00	
Conclusão Da Construção Da Ponte Sobre O Rio Cueba Junto A Ponte Do Caminho-De-Ferro De Moçâmedes	33.336.066,00	
Construção De Infra-Estruturas 200 Fogos Cuando Cubango	42.951.738,00	
DESPESAS DE NATUREZA POR UNIDADE ORÇAMENTAL		
Unidade Orçamental / Natureza	Valor	%
Administração Municipal De Dirico	1.326.914.706,00	100,00%
Despesas Correntes	908.922.785,00	68,50%
Despesas Com O Pessoal	225.117.546,00	16,97%
Contribuições Do Empregador	22.844.279,00	1,72%
Despesas Em Bens E Serviços	660.960.960,00	49,81%
Despesas De Capital	417.991.921,00	31,50%
Investimentos	360.000.043,00	27,13%
Outras Despesas De Capital	57.991.878,00	4,37%
Unidade Orçamental / Natureza	Valor	%
Administração Municipal De Mavinga	1.298.646.700,00	100,00%
Despesas Correntes	873.595.329,00	67,27%
Despesas Com O Pessoal	312.122.665,00	24,03%
Contribuições Do Empregador	31.004.318,00	2,39%
Despesas Em Bens E Serviços	530.468.346,00	40,85%
Despesas De Capital	425.051.371,00	32,73%
Investimentos	425.051.371,00	32,73%
Unidade Orçamental / Natureza	Valor	%
Administração Municipal De Menongue	3.155.281.211,00	100,00%
Despesas Correntes	2.377.422.835,00	75,35%
Despesas Com O Pessoal	1.445.748.189,00	45,82%
Contribuições Do Empregador	119.556.126,00	3,79%
Despesas Em Bens E Serviços	812.118.520,00	25,74%

DOTAÇÃO ORÇAMENTAL POR ORGÃO		
DESPESAS DE NATUREZA POR UNIDADE ORÇAMENTAL		
Unidade Orçamental / Natureza	Valor	%
Despesas De Capital	777.858.376,00	24,65%
Investimentos	777.858.376,00	24,65%
Unidade Orçamental / Natureza	Valor	%
Administração Municipal De Nancova	1.232.928.280,00	100,00%
Despesas Correntes	811.581.958,00	65,83%
Despesas Com O Pessoal	167.927.040,00	13,62%
Contribuições Do Empregador	18.390.088,00	1,49%
Despesas Em Bens E Serviços	625.264.830,00	50,71%
Despesas De Capital	421.346.322,00	34,17%
Investimentos	421.346.322,00	34,17%
Unidade Orçamental / Natureza	Valor	%
Administração Municipal Do Calai	1.760.041.176,00	100,00%
Despesas Correntes	1.080.459.942,00	61,39%
Despesas Com O Pessoal	287.670.769,00	16,34%
Contribuições Do Empregador	33.584.089,00	1,91%
Despesas Em Bens E Serviços	759.205.084,00	43,14%
Despesas De Capital	679.581.234,00	38,61%
Investimentos	679.581.234,00	38,61%
Unidade Orçamental / Natureza	Valor	%
Administração Municipal Do Cuangar	1.235.130.583,00	100,00%
Despesas Correntes	838.533.929,00	67,89%
Despesas Com O Pessoal	228.176.911,00	18,47%
Contribuições Do Empregador	24.311.978,00	1,97%
Despesas Em Bens E Serviços	586.045.040,00	47,45%
Despesas De Capital	396.596.654,00	32,11%
Investimentos	396.596.654,00	32,11%
Unidade Orçamental / Natureza	Valor	%
Administração Municipal Do Cuchi	1.712.697.330,00	100,00%
Despesas Correntes	871.082.441,00	50,86%
Despesas Com O Pessoal	242.806.821,00	14,18%
Contribuições Do Empregador	30.803.063,00	1,80%
Despesas Em Bens E Serviços	597.472.557,00	34,88%
Despesas De Capital	841.614.889,00	49,14%
Investimentos	741.754.840,00	43,31%
Outras Despesas De Capital	99.860.049,00	5,83%
Unidade Orçamental / Natureza	Valor	%
Administração Municipal Do Cuito Cuanavale	1.666.366.109,00	100,00%
Despesas Correntes	986.894.086,00	59,22%
Despesas Com O Pessoal	319.461.651,00	19,17%
Contribuições Do Empregador	43.879.998,00	2,63%
Despesas Em Bens E Serviços	623.552.437,00	37,42%
Despesas De Capital	679.472.023,00	40,78%
Investimentos	679.472.023,00	40,78%
Unidade Orçamental / Natureza	Valor	%

DOTAÇÃO ORÇAMENTAL POR ORGÃO		
DESPESAS DE NATUREZA POR UNIDADE ORÇAMENTAL		
Unidade Orçamental / Natureza	Valor	%
Administração Municipal Do Rivungo	1.418.947.585,00	100,00%
Despesas Correntes	887.460.721,00	62,54%
Despesas Com O Pessoal	183.734.814,00	12,95%
Contribuições Do Empregador	25.272.753,00	1,78%
Despesas Em Bens E Serviços	673.453.154,00	47,46%
Subsídios E Transferências Correntes	5.000.000,00	0,35%
Despesas De Capital	531.486.864,00	37,46%
Investimentos	531.486.864,00	37,46%
Unidade Orçamental / Natureza	Valor	%
Gabinete Provincial Da Saúde Do C.Cubango	1.003.649.199,00	100,00%
Despesas Correntes	1.000.524.199,00	99,69%
Despesas Com O Pessoal	925.224.646,00	92,19%
Contribuições Do Empregador	17.080.803,00	1,70%
Despesas Em Bens E Serviços	58.218.750,00	5,80%
Despesas De Capital	3.125.000,00	0,31%
Investimentos	3.125.000,00	0,31%
Unidade Orçamental / Natureza	Valor	%
Gabinete Provincial De Educação Do C.Cubango	9.321.442.217,00	100,00%
Despesas Correntes	9.321.442.217,00	100,00%
Despesas Com O Pessoal	6.992.936.875,00	75,02%
Contribuições Do Empregador	465.431.467,00	4,99%
Despesas Em Bens E Serviços	1.863.000.000,00	19,99%
Subsídios E Transferências Correntes	73.875,00	0,00%
Unidade Orçamental / Natureza	Valor	%
Governo Provincial Do Cuando-Cubango	22.537.279.184,00	100,00%
Despesas Correntes	19.751.885.847,00	87,64%
Despesas Com O Pessoal	3.399.832.597,00	15,09%
Contribuições Do Empregador	189.288.312,00	0,84%
Despesas Em Bens E Serviços	9.390.017.823,00	41,66%
Subsídios E Transferências Correntes	6.772.747.115,00	30,05%
Despesas De Capital	2.785.393.337,00	12,36%
Investimentos	2.666.779.891,00	11,83%
Outras Despesas De Capital	118.613.446,00	0,53%
Unidade Orçamental / Natureza	Valor	%
Hospital Provincial Do Cuando Cubango	3.200.328.226,00	100,00%
Despesas Correntes	3.200.328.226,00	100,00%
Despesas Com O Pessoal	966.848.825,00	30,21%
Contribuições Do Empregador	61.176.885,00	1,91%
Despesas Em Bens E Serviços	2.172.302.516,00	67,88%

DOTAÇÃO ORÇAMENTAL POR ORGÃO

Órgão: Gabinete De Obras Especiais

DESPESAS POR NATUREZA ECONÓMICA

Natureza	Valor	%
Total Geral:	10.415.701.461,00	100,00%
Despesas Correntes	3.729.693.821,00	35,81%
Despesas Com O Pessoal	115.749.097,00	1,11%
Despesas Com O Pessoal Civil	115.749.097,00	1,11%
Contribuições Do Empregador	8.160.109,00	0,08%
Contribuições Do Empregador Para A Segurança Social	8.160.109,00	0,08%
Despesas Em Bens E Serviços	3.605.314.215,00	34,61%
Bens	118.270.040,00	1,14%
Serviços	3.487.044.175,00	33,48%
Subsídios E Transferências Correntes	470.400,00	0,00%
Transferências Correntes	470.400,00	0,00%
Despesas De Capital	6.686.007.640,00	64,19%
Investimentos	6.686.007.640,00	64,19%
Aquisição De Bens De Capital Fixo	6.686.007.640,00	64,19%

DESPESAS POR FUNÇÃO

Função	Valor	%
Total Geral:	10.415.701.461,00	100,00%
Serviços Públicos Gerais	2.836.050.193,00	27,23%
Órgãos Executivos	2.836.050.193,00	27,23%
Saúde	300.094.457,00	2,88%
Serviços De Saúde Pública	300.094.457,00	2,88%
Habitação E Serviços Comunitários	2.721.946.577,00	26,13%
Infra-Estrutura Urbana	2.721.946.577,00	26,13%
Recreação, Cultura E Religião	4.557.610.234,00	43,76%
Serviços Culturais	4.557.610.234,00	43,76%

DESPESAS POR PROGRAMA

Programa	Valor	%
Total Geral:	10.415.701.461,00	100,00%
Acções Correntes	2.576.711.150,00	24,74%
Capacitação Institucional E Valorização Dos Recursos Humanos Na Administração Pública	11.322.035,00	0,11%
Construção E Reabilitação De Edifícios Públicos E Equipamentos Sociais	6.227.468.714,00	59,79%
Melhoria Da Assistência Médica E Medicamentosa	300.094.457,00	2,88%
Valorização E Dinamização Do Património Histórico E Cultural	1.300.105.105,00	12,48%

DESPESAS DE FUNCIONAMENTO E DE APOIO AO DESENVOLVIMENTO

Projecto / Actividade	Valor	%
Total Geral:	2.836.050.193,00	100,00%
Administração Geral	124.379.606,00	4,39%
Aquisição De Mobiliário E Decoração Do Palácio Presidencial	248.017.008,00	8,75%
Implementação Do Plano De Formação De Quadros	2.326.423,00	0,08%
Manutenção E Conservação Infra-Estruturas Adestritas Ao Palácio Presidencial	1.562.225.877,00	55,08%
Operação E Manutenção Geral Dos Serviços	890.105.667,00	31,39%
Software Para Gestão Documental E Work Flow	8.995.612,00	0,32%

PROGRAMA DE INVESTIMENTOS PÚBLICOS

Município / Projecto / Actividade	Total
Total Geral:	7.579.651.268,00

DOTAÇÃO ORÇAMENTAL POR ORGÃO		
PROGRAMA DE INVESTIMENTOS PÚBLICOS		
Município / Projecto / Actividade	Total	
Belas	199.980.000,00	
Construção Da Ponte Cais Do Destacamento Naval Ugp No Futungo De Belas	199.980.000,00	
Cuito Cuanavale	1.779.491.387,00	
Construção Memorial Victoria Batalha Cuito Cuanavale, Cuando Cubango	1.779.491.387,00	
Kilamba Kiaxi	1.180.105.105,00	
Construção Do Arquivo Histórico Angola	1.180.105.105,00	
Luanda	2.942.061.034,00	
Construção Instalações Dos Serviços De Saúde Da Presidência Da República	300.094.457,00	
Construção Apetrechamento Escritorios Da Assembleia Nacional Luanda	113.837.242,00	
Reabilitação Edifício Do Ministério Do Planeamento E Desenvolvimento Territorial E Gabinete Vice Presidente - Luanda	720.159.388,00	
Construção E Apetrechamento Edifício Para Apoio Protocolar Luanda	200.063.347,00	
Construção Instalações Segurança Presidencial	961.182.775,00	
Reabilitação Edifício Cerimonial Presidência República	10.000.000,00	
Reabilitação Das Ex-Instalações Secretaria Geral Assembleia Nacional	516.723.825,00	
Estudos E Projectos Para A Construção Do Monumento Às Vítimas Dos Conflitos Políticos	120.000.000,00	
Quiçama	1.478.013.742,00	
Construção Do Santuário Da Muxina	1.478.013.742,00	
DESPESAS DE NATUREZA POR UNIDADE ORÇAMENTAL		
Unidade Orçamental / Natureza	Valor	%
Gabinete De Obras Especiais	10.415.701.461,00	100,00%
Despesas Correntes	3.729.693.821,00	35,81%
Despesas Com O Pessoal	115.749.097,00	1,11%
Contribuições Do Empregador	8.160.109,00	0,08%
Despesas Em Bens E Serviços	3.605.314.215,00	34,61%
Subsídios E Transferências Correntes	470.400,00	0,00%
Despesas De Capital	6.686.007.640,00	64,19%
Investimentos	6.686.007.640,00	64,19%

DOTAÇÃO ORÇAMENTAL POR ORGÃO		
Órgão: Casa De Segurança Do Presidente Da Republica		
DESPESAS POR NATUREZA ECONÓMICA		
Natureza	Valor	%
Total Geral:	79.161.587.274,00	100,00%
Despesas Correntes	78.605.590.860,00	99,30%
Despesas Com O Pessoal	70.644.320.087,00	89,24%
Despesas Com O Pessoal Civil	17.652.958.212,00	22,30%
Despesas Com O Pessoal Militar	38.368.426.013,00	48,47%
Despesas Com O Pessoal Paramilitar	14.622.935.862,00	18,47%
Contribuições Do Empregador	2.357.540.909,00	2,98%
Contribuições Do Empregador Para A Segurança Social	2.357.540.909,00	2,98%
Despesas Em Bens E Serviços	5.573.514.868,00	7,04%
Bens	1.422.313.917,00	1,80%
Serviços	4.151.200.951,00	5,24%
Subsídios E Transferências Correntes	30.214.996,00	0,04%
Transferências Correntes	30.214.996,00	0,04%
Despesas De Capital	555.996.414,00	0,70%
Investimentos	555.996.414,00	0,70%
Aquisição De Bens De Capital Fixo	555.996.414,00	0,70%
DESPESAS POR FUNÇÃO		
Função	Valor	%
Total Geral:	79.161.587.274,00	100,00%
Defesa	74.594.228.773,00	94,23%
Defesa Militar	74.594.228.773,00	94,23%
Saúde	4.567.358.501,00	5,77%
Serviços De Saúde Pública	4.567.358.501,00	5,77%
DESPESAS POR PROGRAMA		
Programa	Valor	%
Total Geral:	79.161.587.274,00	100,00%
Ações Correntes	78.857.800.799,00	99,62%
Construção E Reabilitação De Edifícios Públicos E Equipamentos Sociais	128.194.065,00	0,16%
Melhoria Da Assistência Médica E Medicamentosa	175.592.410,00	0,22%
DESPESAS DE FUNCIONAMENTO E DE APOIO AO DESENVOLVIMENTO		
Projecto / Actividade	Valor	%
Total Geral:	78.857.800.799,00	100,00%
Administração Geral	73.032.075.992,00	92,61%
Operação E Manutenção Geral Dos Serviços	3.403.544.807,00	4,32%
Prestação De Serviço Da Saúde	2.422.180.000,00	3,07%
PROGRAMA DE INVESTIMENTOS PÚBLICOS		
Município / Projecto / Actividade	Total	
Total Geral:	303.786.475,00	
Belas	169.793.350,00	
Construção Edifícios De Apoio Hospital Casa De Segurança Luanda	77.397.423,00	
Construção Do Hospital Geral Cmp Luanda	56.597.785,00	
Construção Da Unidade Da Guarda Presidencial Em Luanda /Cm	35.798.142,00	
Luanda	92.395.923,00	
Reabilitação E Ampliação Do Hangar Presidencial	35.798.141,00	

DOTAÇÃO ORÇAMENTAL POR ORGÃO		
PROGRAMA DE INVESTIMENTOS PÚBLICOS		
Município / Projecto / Actividade	Total	
Construção Dos Edifícios Administrativos Da Casa De Segurança Luanda	56.597.782,00	
Talatona	41.597.202,00	
Construção E Apetrechamento Do Hospital Da Casa De Segurança De Luanda/Cm	41.597.202,00	
DESPESAS DE NATUREZA POR UNIDADE ORÇAMENTAL		
Unidade Orçamental / Natureza	Valor	%
Casa De Segurança Do Presidente Da República	74.769.821.183,00	100,00%
Despesas Correntes	74.223.824.769,00	99,27%
Despesas Com O Pessoal	68.802.376.526,00	92,02%
Contribuições Do Empregador	2.229.898.379,00	2,98%
Despesas Em Bens E Serviços	3.161.334.868,00	4,23%
Subsídios E Transferências Correntes	30.214.996,00	0,04%
Despesas De Capital	545.996.414,00	0,73%
Investimentos	545.996.414,00	0,73%
Unidade Orçamental / Natureza	Valor	%
Hospital De Especialidade Multiperfil	4.391.766.091,00	100,00%
Despesas Correntes	4.381.766.091,00	99,77%
Despesas Com O Pessoal	1.841.943.561,00	41,94%
Contribuições Do Empregador	127.642.530,00	2,91%
Despesas Em Bens E Serviços	2.412.180.000,00	54,93%
Despesas De Capital	10.000.000,00	0,23%
Investimentos	10.000.000,00	0,23%

DOTAÇÃO ORÇAMENTAL POR ORGÃO

Órgão: Encargos Gerais Do Estado

RECEITA POR NATUREZA ECONÓMICA

Natureza	Valor	%
Total Geral:	14.708.726.030.821,00	100,00%
Receitas Correntes	7.362.107.132.684,00	50,05%
Receita Tributária	4.259.922.626.529,00	28,96%
Impostos	4.045.844.464.967,00	27,51%
Taxas Custas E Emolumentos	158.590.112.931,00	1,08%
Receita Parafiscal	29.447.452.619,00	0,20%
Contribuições	26.040.596.012,00	0,18%
Receita Patrimonial	3.099.839.520.510,00	21,07%
Receitas Imobiliárias	1.162.281.500,00	0,01%
Rendimentos De Recursos Naturais	3.098.677.239.010,00	21,07%
Receita De Serviços	1.156.920.157,00	0,01%
Receita De Serviços Comerciais	282.885.134,00	0,00%
Receitas De Serviços De Conservatória E Notariado	32.776.069,00	0,00%
Receita De Serviços Diversos	841.258.954,00	0,01%
Receitas Correntes Diversas	1.188.065.488,00	0,01%
Indemnizações	152.869.349,00	0,00%
Outras Receitas Correntes	1.035.196.139,00	0,01%
Receitas De Capital	7.346.618.898.137,00	49,95%
Alienação	2.287.728.815,00	0,02%
Alienação De Habitações	873.096.542,00	0,01%
Alienação De Empresas	451.723.829,00	0,00%
Alienação De Bens Diversos	962.908.444,00	0,01%
Receita De Financiamentos	7.344.331.169.322,00	49,93%
Financiamentos Internos	2.480.651.738.484,00	16,87%
Financiamentos Externos	4.863.679.430.838,00	33,07%

DESPESAS POR NATUREZA ECONÓMICA

Natureza	Valor	%
Total Geral:	10.470.548.685.528,00	100,00%
Despesas Correntes	2.883.556.661.769,00	27,54%
Despesas Com O Pessoal	3.009.972.603,00	0,03%
Despesas Com O Pessoal Civil	3.009.972.603,00	0,03%
Despesas Em Bens E Serviços	107.326.207.763,00	1,03%
Bens	95.666.719,00	0,00%
Serviços	107.230.541.044,00	1,02%
Juros	2.473.759.857.574,00	23,63%
Juros Da Dívida Interna	1.068.983.497.581,00	10,21%
Juros Da Dívida Externa	1.404.776.359.993,00	13,42%
Subsídios E Transferências Correntes	299.460.623.829,00	2,86%
Subsídios	250.825.953.017,00	2,40%
Transferências Correntes	48.634.670.812,00	0,46%
Despesas De Capital	7.586.992.023.759,00	72,46%
Investimentos	89.914.802.341,00	0,86%
Aquisição De Bens De Capital Fixo	89.914.802.341,00	0,86%
Transferências De Capital	229.633.011.585,00	2,19%
Transferências De Capital Internas	229.633.011.585,00	2,19%
Despesas De Capital Financeiro	7.262.296.813.735,00	69,36%

DOTAÇÃO ORÇAMENTAL POR ORGÃO		
DESPESAS POR NATUREZA ECONÓMICA		
Natureza	Valor	%
Aplicação Em Activos Financeiros	36.620.664.765,00	0,35%
Amortização De Passivos Financeiros	7.225.676.148.970,00	69,01%
Outras Despesas De Capital	5.147.396.098,00	0,05%
DESPESAS POR FUNÇÃO		
Função	Valor	%
Total Geral:	10.470.548.685.528,00	100,00%
Serviços Públicos Gerais	606.546.209.973,00	5,79%
Órgãos Executivos	178.128.779.704,00	1,70%
Assuntos Financeiros E Fiscais	153.172.763.003,00	1,46%
Relações Exteriores	24.292.717.964,00	0,23%
Ajuda Económica Externa	892.536.477,00	0,01%
Serviços Gerais	250.059.412.825,00	2,39%
Assuntos Económicos	164.765.119.994,00	1,57%
Agricultura, Sívicultura, Pesca E Caça	149.500.000.000,00	1,43%
Agricultura	149.500.000.000,00	1,43%
Indústria Extractiva, Transformadora E Construção	11.570.000.000,00	0,11%
Indústria Transformadora	11.570.000.000,00	0,11%
Assuntos Económicos Gerais, Comerciais E Laborais	3.695.119.994,00	0,04%
Assuntos Económicos E Comerciais Em Geral	3.695.119.994,00	0,04%
Operações De Dívida Pública	9.699.237.355.561,00	92,63%
Operações Da Dívida Pública Interna	5.150.709.953.621,00	49,19%
Operações Da Dívida Pública Externa	4.548.527.401.940,00	43,44%
DESPESAS POR PROGRAMA		
Programa	Valor	%
Total Geral:	10.470.548.685.528,00	100,00%
Ações Correntes	10.458.829.717.194,00	99,89%
Capacitação Institucional E Valorização Dos Recursos Humanos Na Administração Pública	148.968.334,00	0,00%
Fomento Da Produção Da Indústria Transformadora	11.570.000.000,00	0,11%
DESPESAS DE FUNCIONAMENTO E DE APOIO AO DESENVOLVIMENTO		
Projecto / Actividade	Valor	%
Total Geral:	10.470.548.685.528,00	100,00%
Administração De Participações Em Empresas E Sociedades	1.766.955.004,00	0,02%
Administração De Participações Em Instituições Internacionais	1.928.164.990,00	0,02%
Administração E Gestão Da Polít. Finan. Do Estado E Das Fin. Públicas	9.782.669.378.549,00	93,43%
Administração E Gestão Da Política Económica	37.361.783.000,00	0,36%
Administração E Gestão Dos Assuntos Do Estado	16.908.939.971,00	0,16%
Administração Geral	2.401.012.671,00	0,02%
Ajuda Económica A Países Em Desenvolvimento E Em Transição	646.399.677,00	0,01%
Ajuda Económica Canalizada Através De Agências Internacionais	246.136.800,00	0,00%
Apoio Financeiro A Actividade Económica	26.108.503.703,00	0,25%
Apoio Financeiro A Pessoas E Famílias	440.471.423,00	0,00%
Apoio Financeiro Às Associações De Utilidade Pública	8.702.122.103,00	0,08%
Apoio Institucional	30.578.549.706,00	0,29%
Capitalização De Empresas Do Sep	2.793.223.210,00	0,03%
Cobertura De Custos Operacionais De Empresas Públicas	37.666.496.626,00	0,36%

DOTAÇÃO ORÇAMENTAL POR ORGÃO		
DESPESAS DE FUNCIONAMENTO E DE APOIO AO DESENVOLVIMENTO		
Projecto / Actividade	Valor	%
Contribuições A Organizações Internacionais	24.292.717.964,00	0,23%
Encargos Com A Comissão De Privatizações	1.173.706.618,00	0,01%
Estratégia De Ti, Sourcing E Operações	148.968.334,00	0,00%
Financiam. Do Fom. Pecúária E Agricultura	149.500.000.000,00	1,43%
Financiamento Dos Partidos Políticos E Das Coligações De Partidos Políticos	6.748.453.147,00	0,06%
Gestão De Serviços Bancários	15.690.212.953,00	0,15%
Habilitação Da Integração De Aplicações De Negócios	73.444.898,00	0,00%
Habilitação Da Transformação E Habilitação Tecnológica	22.221.821,00	0,00%
Implementação De Estratégia De Reindustrialização De Angola	11.570.000.000,00	0,11%
Operação E Manutenção Geral Dos Serviços	97.609.812.194,00	0,93%
Participação Em Congressos E Workshops	347.632.233,00	0,00%
Remun. De Comissões, Comitês E Grup. De Trab. Multisectorias	11.209.443,00	0,00%
Subvenção Ao Preço E Tarifas De Bens E Serviços Públicos	213.142.168.490,00	2,04%
DESPESAS DE NATUREZA POR UNIDADE ORÇAMENTAL		
Unidade Orçamental / Natureza	Valor	%
I.G.A.P.E -Encargos Do Sector Empresarial Público	241.622.898.440,00	100,00%
Despesas Correntes	241.380.152.109,00	99,90%
Despesas Em Bens E Serviços	1.173.706.618,00	0,49%
Subsídios E Transferências Correntes	240.206.445.491,00	99,41%
Despesas De Capital	242.746.331,00	0,10%
Transferencias De Capital	242.746.331,00	0,10%
Unidade Orçamental / Natureza	Valor	%
Operações Centrais Do Estado	529.688.431.527,00	100,00%
Despesas Correntes	168.615.303.069,00	31,83%
Despesas Com O Pessoal	3.009.972.603,00	0,57%
Despesas Em Bens E Serviços	106.152.501.145,00	20,04%
Juros	198.650.983,00	0,04%
Subsídios E Transferências Correntes	59.254.178.338,00	11,19%
Despesas De Capital	361.073.128.458,00	68,17%
Investimentos	89.914.802.341,00	16,98%
Transferencias De Capital	229.390.265.254,00	43,31%
Despesas De Capital Financeiro	36.620.664.765,00	6,91%
Outras Despesas De Capital	5.147.396.098,00	0,97%
Unidade Orçamental / Natureza	Valor	%
U.G.D - Operações Da Dívida Pública	9.699.237.355.561,00	100,00%
Despesas Correntes	2.473.561.206.591,00	25,50%
Juros	2.473.561.206.591,00	25,50%
Despesas De Capital	7.225.676.148.970,00	74,50%
Despesas De Capital Financeiro	7.225.676.148.970,00	74,50%

DOTAÇÃO ORÇAMENTAL POR ORGÃO		
Órgão: Reservas Orçamentais		
DESPESAS POR NATUREZA ECONÓMICA		
Natureza	Valor	%
Total Geral:	1.127.321.500.000,00	100,00%
Despesas Correntes	397.391.500.000,00	35,25%
Despesas Com O Pessoal	245.892.000.000,00	21,81%
Despesas Com O Pessoal Civil	245.892.000.000,00	21,81%
Despesas Em Bens E Serviços	124.231.000.000,00	11,02%
Bens	57.231.000.000,00	5,08%
Serviços	67.000.000.000,00	5,94%
Subsídios E Transferências Correntes	27.268.500.000,00	2,42%
Transferências Correntes	27.268.500.000,00	2,42%
Despesas De Capital	568.230.000.000,00	50,41%
Investimentos	45.530.000.000,00	4,04%
Aquisição De Bens De Capital Fixo	45.530.000.000,00	4,04%
Transferências De Capital	154.350.000.000,00	13,69%
Transferências De Capital Internas	154.350.000.000,00	13,69%
Despesas De Capital Financeiro	223.350.000.000,00	19,81%
Aplicação Em Activos Financeiros	223.350.000.000,00	19,81%
Outras Despesas De Capital	145.000.000.000,00	12,86%
Reservas	161.700.000.000,00	14,34%
Reserva Orçamental	161.700.000.000,00	14,34%
DESPESAS POR FUNÇÃO		
Função	Valor	%
Total Geral:	1.127.321.500.000,00	100,00%
Serviços Públicos Gerais	623.936.000.000,00	55,35%
Órgãos Executivos	284.679.500.000,00	25,25%
Assuntos Financeiros E Fiscais	316.050.000.000,00	28,04%
Outros Serviços Gerais Da Administ.Pública	23.206.500.000,00	2,06%
Segurança E Ordem Pública	27.268.500.000,00	2,42%
Serviços De Protecção Civil	27.268.500.000,00	2,42%
Educação	102.417.000.000,00	9,08%
Ensino Primário	84.192.000.000,00	7,47%
Serviços Subsidiários À Educação	18.225.000.000,00	1,62%
Saúde	373.700.000.000,00	33,15%
Serviços De Saúde Pública	373.700.000.000,00	33,15%
DESPESAS POR PROGRAMA		
Programa	Valor	%
Total Geral:	1.127.321.500.000,00	100,00%
Ações Correntes	891.298.000.000,00	79,06%
Combate Às Grandes Endemias Pela Abordagem Das Determinantes Da Saúde	145.000.000.000,00	12,86%
Descentralização E Implementação Das Autarquias Locais	45.530.000.000,00	4,04%
Desenvolvimento Local E Combate À Pobreza	18.225.000.000,00	1,62%
Valorização Da Família E Reforço Das Competências Familiares	27.268.500.000,00	2,42%
DESPESAS DE FUNCIONAMENTO E DE APOIO AO DESENVOLVIMENTO		
Projecto / Actividade	Valor	%
Total Geral:	936.791.500.000,00	100,00%
Abastecimento Logístico-Pacote Alimentar	4.500.000.000,00	0,48%

DOTAÇÃO ORÇAMENTAL POR ORGÃO		
DESPESAS DE FUNCIONAMENTO E DE APOIO AO DESENVOLVIMENTO		
Projecto / Actividade	Valor	%
Admin. E Gestão Dos Serv. Do Sistema Nac. De Educação E Ensino	84.192.000.000,00	8,99%
Administração E Gestão Da Polít. Finan. Do Estado E Das Fin. Públicas	161.700.000.000,00	17,26%
Administração E Gestão Dos Serviços De Defesa Nacional	11.299.500.000,00	1,21%
Apoio Financeiro A Actividade Económica	223.350.000.000,00	23,84%
Capitalização De Empresas Do Sep	154.350.000.000,00	16,48%
Merenda Escolar - Pcp	18.225.000.000,00	1,95%
Preparação Realização De Eleições	23.206.500.000,00	2,48%
Prestação De Serviço De Saúde E Saúde Pública	161.700.000.000,00	17,26%
Projecto De Combate A Malária	67.000.000.000,00	7,15%
Serviço De Assistência Social A Famílias E Pessoas Vulneráveis	27.268.500.000,00	2,91%
PROGRAMA DE INVESTIMENTOS PÚBLICOS		
Município / Projecto / Actividade	Total	
Total Geral:	190.530.000.000,00	
Estrutura Central	45.530.000.000,00	
Construção E Apetrechamento Das Infra-Estruturas Administrativas E Autarquicas	45.530.000.000,00	
Varios Municipios-Nacional	145.000.000.000,00	
Implementação Dos Programas De Saúde Pública	145.000.000.000,00	
DESPESAS DE NATUREZA POR UNIDADE ORÇAMENTAL		
Unidade Orçamental / Natureza	Valor	%
Reservas Orçamentais	1.127.321.500.000,00	100,00%
Despesas Correntes	397.391.500.000,00	35,25%
Despesas Com O Pessoal	245.892.000.000,00	21,81%
Despesas Em Bens E Serviços	124.231.000.000,00	11,02%
Subsídios E Transferências Correntes	27.268.500.000,00	2,42%
Despesas De Capital	568.230.000.000,00	50,41%
Investimentos	45.530.000.000,00	4,04%
Transferencias De Capital	154.350.000.000,00	13,69%
Despesas De Capital Financeiro	223.350.000.000,00	19,81%
Outras Despesas De Capital	145.000.000.000,00	12,86%
Reservas	161.700.000.000,00	14,34%
Reserva Orçamental	161.700.000.000,00	14,34%

Resolução n.º 72/19
de 27 de Dezembro

Considerando que as Comissões de Trabalho Especializadas, no âmbito da apreciação e discussão do Orçamento Geral de Estado para o Exercício Económico de 2020 e da Proposta de Lei que o Aprova, na especialidade, emitiram recomendações que visam melhorar a distribuição das verbas inscritas e a qualidade da despesa;

Considerando que o Relatório Parecer Conjunto das Comissões de Economia e Finanças, de Assuntos Constitucionais e Jurídicos e de Administração do Estado e Poder Local congrega as sugestões e recomendações dos Deputados à Assembleia Nacional, dos Partidos Políticos e da Coligação de Partidos Políticos com assento parlamentar, nos termos dos artigos 269.º e 270.º, ambos do Regimento da Assembleia Nacional;

A Assembleia Nacional aprova, por mandato do povo, nos termos da alínea f) do n.º 2 do artigo 166.º da Constituição da República de Angola, a seguinte Resolução:

1.º — São aprovadas as recomendações resultantes da apreciação e discussão da Proposta do Orçamento Geral de Estado para o Exercício Económico de 2020, constantes do Relatório Parecer Conjunto, com realce para:

1. Poder Legislativo

1. Que sejam atribuídas verbas suficientes para a manutenção do Edifício da Assembleia Nacional.

2. Área de Planeamento e Finanças

1. Que no processo de auscultação social ao nível dos municípios, no âmbito do orçamento participativo, sejam reforçados os mecanismos que permitam o engajamento dos parceiros sociais a nível local;

2. Que seja conferida maior celeridade ao Programa de Apoio ao Crédito (PAC), simplificando os processos, em particular a Concessão do Direito de Superfície a favor das Cooperativas Agrícolas;

3. Que sejam reforçados os mecanismos de controlo e fiscalização dos preços dos produtos da cesta básica, de modo a evitar a especulação de preços, em todo o território nacional;