



DIÁRIO DA REPÚBLICA

ÓRGÃO OFICIAL DA REPÚBLICA DE ANGOLA

Preço deste número - Kz: 2.740,00

Toda a correspondência, quer oficial, quer relativa a anúncio e assinaturas do «Diário da República», deve ser dirigida à Imprensa Nacional - E.P., em Luanda, Rua Henrique de Carvalho n.º 2, Cidade Alta, Caixa Postal 1306, www.imprensanacional.gov.ao - End. teleg.: «Imprensa».	ASSINATURA		O preço de cada linha publicada nos Diários da República 1.ª e 2.ª série é de Kz: 75.00 e para a 3.ª série Kz: 95.00, acrescido do respectivo imposto do selo, dependendo a publicação da 3.ª série de depósito prévio a efectuar na tesouraria da Imprensa Nacional - E. P.
		Ano	
	As três séries	Kz: 734 159.40	
	A 1.ª série	Kz: 433 524.00	
	A 2.ª série	Kz: 226 980.00	
	A 3.ª série	Kz: 180 133.20	

SUMÁRIO

Assembleia Nacional

Lei n.º 16/19:

Aprova a revisão do Orçamento Geral do Estado para o Exercício Económico de 2019, doravante designado por OGE/2019 — Revisto, e ajusta a receita prevista de Kz: 11 355 138 688 790,00 para Kz: 10 400 865 675 100,00 e fixa a despesa em igual montante, para o mesmo período. — Revoga o artigo 1.º (Composição do Orçamento) e o artigo 2.º (Peças integrantes), ambos da Lei n.º 18/18, de 28 de Dezembro, mantendo-se em vigor as demais disposições normativas que não contrariem o disposto na presente Lei.

A Assembleia Nacional aprova, por mandato do povo, nos termos das disposições combinadas dos n.ºs 1 e 2 do artigo 104.º, da alínea e) do artigo 161.º e da alínea d) do n.º 2 do artigo 166.º, todos da Constituição da República de Angola, a seguinte:

LEI QUE APROVA A REVISÃO DO ORÇAMENTO GERAL DO ESTADO PARA O EXERCÍCIO ECONÓMICO DE 2019

ARTIGO 1.º

(Aprovação da revisão do Orçamento)

1. É aprovada a revisão do Orçamento Geral do Estado para o Exercício Económico de 2019, doravante designado por OGE/2019 — Revisto, nos termos do previsto na presente Lei.

2. É ajustada a receita prevista e o limite da despesa aprovados pela Lei n.º 18/18, de 28 de Dezembro — Lei que Aprova o Orçamento Geral do Estado para o Exercício Económico de 2019, passando a receita de Kz: 11 355 138 688 790,00 (onze biliões, trezentos e cinquenta e cinco mil milhões, cento e trinta e oito milhões, seiscentos e oitenta e oito mil e setecentos e noventa Kwanzas) para Kz: 10 400 865 675 100,00 (dez biliões, quatrocentos mil milhões, oitocentos e sessenta e cinco milhões, seiscentos e setenta e cinco mil e cem Kwanzas) e fixada a despesa em igual montante, para o mesmo período, de acordo com os quadros orçamentais respectivos e sem prejuízo do disposto na presente Lei, em matéria de ajustamento e execução orçamental, em respeito ao princípio orçamental da universalidade e da paridade entre a despesa e a receita.

3. Para o OGE/2019 — Revisto, o preço médio do barril de petróleo é fixado em USD 55,00.

4. O OGE/2019 — Revisto integra os orçamentos dos órgãos da Administração Central e Local do Estado, dos Institutos Públicos, dos Serviços e Fundos Autónomos, da Segurança Social, dos subsídios e das transferências para as Empresas Públicas e para as Instituições de Utilidade Pública.

ASSEMBLEIA NACIONAL

Lei n.º 16/19 de 27 de Junho

Considerando o impacto significativo que as alterações do comportamento do preço do barril de petróleo no mercado internacional representam nas contas fiscais do Estado, bem como ao nível do mercado cambial, uma vez que constitui a principal mercadoria de exportação nacional;

Tendo em conta que apesar do cuidado e do rigor com que são elaboradas e projectadas as contas nacionais, nem sempre são capazes de atenuar o carácter instável e imprevisível dos mercados internacionais;

Verificando-se uma tendência baixista do preço do barril de petróleo relativamente ao preço médio previsto no Orçamento Geral do Estado para o Exercício Económico de 2019, por um lado, e a redução da produção, por outro lado;

Considerando a necessidade de garantir, ao Executivo, condições financeiras para implementar os Projectos de Investimentos Públicos com impacto directo na vida das populações, prosseguindo, deste modo, o interesse público;

Toma-se imperioso proceder à revisão do Orçamento Geral do Estado para o Exercício Económico de 2019, aprovado pela Lei n.º 18/18, de 28 de Dezembro, com vista a ajustar a receita estimada e a despesa fixada;

5. O Presidente da República, enquanto Titular do Poder Executivo, é autorizado a cobrar os impostos, as taxas e as contribuições previstas nos códigos e demais legislação em vigor, durante o exercício económico de 2019, devendo adotar os mecanismos necessários para a efectiva cobrança dos referidos tributos.

6. As receitas provenientes de doações em espécie e em bens e serviços integram obrigatoriamente o OGE/2019 — Revisto.

ARTIGO 2.º
(Peças integrantes)

Integram o OGE/2019 — Revisto os seguintes quadros orçamentais:

- a) Resumo da Receita por Natureza Económica;
- b) Resumo da Receita por Fonte de Recursos;
- c) Resumo da Despesa por Natureza Económica;
- d) Resumo da Despesa por Função;
- e) Resumo da Despesa por Local;
- f) Resumo da Despesa por Programa; e
- g) Dotações Orçamentais por Órgãos.

ARTIGO 3.º
(Derrogação da Lei n.º 18/18, de 28 de Dezembro)

São revogados o artigo 1.º (Composição do Orçamento) e o artigo 2.º (Peças integrantes), ambos da Lei n.º 18/18, de 28 de Dezembro, mantendo-se em vigor as demais disposições normativas que não contrariem o disposto na presente Lei.

ARTIGO 4.º
(Dúvidas e omissões)

As dúvidas e omissões resultantes da interpretação e da aplicação da presente Lei são resolvidas pela Assembleia Nacional.

ARTIGO 5.º
(Entrada em vigor)

A presente Lei entra em vigor à data da sua publicação. Vista e aprovada pela Assembleia Nacional, em Luanda, aos 6 de Junho de 2019.

O Presidente, em Exercício, da Assembleia Nacional, *Emília Carlota Sebastião Celestino Dias*.

Promulgada, aos 21 de Junho de 2019.

Publique-se.

O Presidente da República, JOÃO MANUEL GONÇALVES LOURENÇO.

**ORÇAMENTO GERAL
DO ESTADO REVISTO 2019**

**RELATÓRIO DE FUNDAMENTAÇÃO
SIGLAS E ABREVIATURAS**

AGT — Administração Geral Tributária
BCE — Banco Central Europeu
BNA — Banco Nacional de Angola
BRICS — Brasil, Rússia, Índia, China e África do Sul
BUE — Balcão Único do Empreendedor

CBC/FT — Combate ao Branqueamento de Capitais e Financiamento do Terrorismo

EUA — Estados Unidos da América

FED — Reserva Federal Americana

FMI — Fundo Monetário Internacional

GEE — Gabinete de Estudos e Estatísticas do Ministério das Finanças

GERI — Gabinete de Estudos e Relações Internacionais

IDE — Investimento Directo Estrangeiro

IPU — Imposto Público Urbano

INE — Instituto Nacional de Estatística

IPC — Índice de Preços ao Consumidor

Kz — Kwanzas

LIBOR — London Interbank Offered Rate

LNG — Liquefied Natural Gas

MINFIN — Ministério das Finanças

M2 — Massa Monetária

MPE — Ministério do Planeamento e Economia

NATFA — North American Free Trade Agreement

ODM — Objectivos de Desenvolvimento do Milénio

OGE — Orçamento Geral do Estado

OMA — Operações de Mercado Aberto

OMC — Organização Mundial do Comércio

OPEP — Organização dos Países Exportadores de Petróleo

PAGEC — Programa de Apoio às Grandes Empresas e sua Inserção em Clusters Empresariais

PED — País em Desenvolvimento

PERT — Projecto Executivo para a Reforma Tributária

PIB — Produto Interno Bruto

PIP — Programa de Investimento Público

PMA — Países Menos Avançados

PND — Plano Nacional de Desenvolvimento

pp — Pontos Percentuais

PPC — Paridade do Poder de Compra

PROAPEN — Programas de Apoio ao Pequeno Negócio

PRODESI — Programa de Diversificação das Exportações e Substituição das Importações

RIL — Reservas Internacionais Líquidas

UGD — Unidade de Gestão da Dívida do Ministério das Finanças

US\$ — Dólares dos Estados Unidos da América

WEO — *World Economic Outlook*

WTI — *West Texas Intermediate*

SIMBOLOGIA

N.D — Não disponível

* — Previsões/Estimativa

I. INTRODUÇÃO

1. O I Semestre de 2018, foi marcado pela recuperação significativa do preço de petróleo no mercado internacional. Porém, no último trimestre do ano o preço retomou um percurso de queda. A incerteza sobre a evolução do preço do petróleo tem exercido estresse sobre o desempenho da execução orçamental.

2. Em meados do II Trimestre de 2018, nomeadamente em Maio, o preço do petróleo atingiu o pico de US\$ 77/Bbl (EIA, 2018). Este pico criou expectativas nos agentes económicos, que estimaram um preço de US\$ 71/Bbl para o último trimestre de 2018 e de US\$ 68/Bbl para 2019.

3. No último trimestre de 2018 o mercado petrolífero sofreu um retrocesso. O preço começou a registar uma queda acelerada, atingindo US\$ 65/Bbl em Novembro de 2018 e US\$ 59/Bbl em Janeiro de 2019.

4. Este comportamento criou pânico no mercado internacional. Angola, uma pequena economia onde a exportação do petróleo representa 96% das exportações totais, não foi excepção.

5. O Orçamento Geral do Estado (OGE) de 2019 foi aprovado neste contexto, em que o mercado petrolífero já dava indícios de alguma instabilidade. Todavia, apesar da tendência de queda, não existiam fundamentos suficientes para reduzir o preço de referência do petróleo do Orçamento. Por isso, a volatilidade do preço do petróleo foi considerada como sendo um risco relevante.

6. Entretanto, a intensificação da volatilidade do preço do petróleo no mercado internacional, face ao preço estabelecido na programação financeira de 2019, tem criado desequilíbrios macroeconómicos, prejudicando a execução do OGE e pondo em perigo o alcance dos objectivos estratégicos macro-executivos.

7. Por essa razão, propõe-se a presente revisão do OGE com um preço de referência das ramas angolanas de US\$ 55/Bbl. Neste momento, este preço parece-nos ser um pressuposto realista da programação financeira, em linha com a consolidação fiscal e a restauração, estabilidade e sustentabilidade das finanças públicas.

8. Devemos sublinhar que a proposta de revisão do OGE 2019 não deverá comprometer os objectivos macroeconómicos preconizados pelo Executivo.

9. O presente relatório de fundamentação do OGE 2019 Revisto mantém a estrutura do relatório de fundamentação do OGE 2019. Deste modo, para além deste capítulo introdutório, comporta as seguintes partes:

Capítulo II (Fundamentos da Revisão OGE 2019) — Apresenta os fundamentos para a proposta de revisão do OGE 2019.

Capítulo III (Contexto Económico Internacional) — Aborda a conjuntura macroeconómica mundial dos dois últimos anos, nomeadamente as perspectivas mais actualizadas de evolução, com destaque para o produto, a inflação, o comércio mundial e as taxas de juro. Fazem-se igualmente prognósticos da influência da conjuntura internacional sobre a economia nacional.

Capítulo IV (Desempenho Recente da Economia Nacional) — Passa em revista os principais desenvolvimentos económicos que marcaram a economia nacional nos anos de 2017 e 2018, incluindo o comportamento da política fiscal e monetária.

Capítulo V (Objectivos Nacionais de Médio Prazo e Programas Estratégicos) — Apresenta os objectivos nacionais, de acordo com a orientação política do Executivo, traduzidos no Plano de Desenvolvimento Nacional 2018-2022.

Capítulo VI (Acções de Política Económica para 2019) — Destaca as políticas económicas que serão implementadas ao longo do ano fiscal de 2019, por forma a concretizar os Objectivos Estratégicos de Governação.

Capítulo VII (Revisão do Quadro Macroeconómico para 2019) — Apresenta o contexto de referência para a política macroeconómica, definindo algumas variáveis determinantes das mais recentes projecções fiscais, nomeadamente as estimativas para a taxa de inflação, a taxa de câmbio e preço e a produção de petróleo, bem como outras que constituem metas ou objectivos para a política económica.

Capítulo VIII (Proposta de Orçamento Geral do Estado Revisto para 2019) — Apresenta os fluxos globais da proposta de revisão orçamental para o exercício financeiro de 2019, incluindo as distribuições funcional e territorial do Orçamento Geral do Estado 2019.

Capítulo IX (Principais Riscos para A Execução do Orçamento Geral do Estado 2019 Revisto) — Expõe os principais riscos para a realização da despesa pública inscrita no Orçamento Geral do Estado de 2019 Revisto.

Notas Finais

Destaca algumas notas essenciais para a boa compreensão da revisão do orçamento.

10. O detalhe da proposta de Orçamento Geral do Estado 2019 Revisto contém os seguintes anexos:

ANEXO 1 — Resumo da Receita por Natureza Económica;
ANEXO 2 — Resumo da Receita por Fonte de Recursos;
ANEXO 3 — Resumo da Despesa por Natureza Económica;

ANEXO 4 — Resumo da Despesa por Função;
ANEXO 5 — Resumo da Despesa por Local;
ANEXO 6 — Resumo da Despesa por Programa;
ANEXO 7 — Dotações Orçamentais por Órgãos.

II. FUNDAMENTOS DA REVISÃO DO OGE 2019

11. A nova dinâmica do preço do petróleo no mercado internacional, assim como a redução da produção física deste produto em Angola, criaram desequilíbrios nos agregados macroeconómicos do País. Esta nova realidade exige ajustes nas políticas de gestão macroeconómica, com o objectivo de corrigir os desequilíbrios internos e externos da economia.

12. O quadro dos pressupostos técnicos das projecções macroeconómicas de suporte ao Orçamento Geral do Estado 2019 registou importantes alterações face ao inicialmente programado. Nos pontos que se seguem olhamos para os mais relevantes.

13. Preço do Petróleo. As novas estimativas apontam para a revisão em baixa do preço do petróleo para US\$ 55/Bbl até ao final do ano, o que terá efeitos nos diferentes Sectores da Economia.

14. Crescimento da Economia Nacional. As novas projecções apontam para uma taxa de crescimento real de 0,3% em 2019, justificada pela taxa negativa de crescimento do sector petrolífero na ordem de 2,8%. A produção petrolífera diária

passou de 1.570 mil Bbl/dia, inicialmente previstas para o ano, para cerca 1.434,7 mil Bbl/dia, estimativa de fecho para 2019. O Sector não Petrolífero deverá ressentir-se dos efeitos do baixo desempenho do Sector Petrolífero, sofrendo uma contracção em cerca de 1 ponto percentual na sua taxa de crescimento inicial. Isto é, de 2,6% a 1,6%.

15. Face ao cenário recessivo que a nossa economia tem evidenciado nos últimos anos, o Executivo vem juntando esforços no sentido de implementar medidas estruturantes que gerem um aumento dos níveis de investimento no País, acompanhadas por medidas de gestão macroeconómica que fomentem a actividade económica no Sector Privado.

16. Inflação. Projecta-se a manutenção da taxa de inflação em 15%. De realçar que a inflação durante o ano de 2018 cresceu a um ritmo mensal médio de 1,4%, face ao ritmo de 1,7% observado em 2017. A redução no ritmo de crescimento da inflação foi impulsionada pela implementação do novo regime cambial de flutuação em bandas, que vem provendo uma depreciação controlada da moeda nacional, auxiliando na contenção das pressões inflacionárias na economia.

17. No âmbito do processo de consolidação fiscal, a depreciação cambial e o compromisso com uma taxa de câmbio determinada pelo mercado são passos essenciais para eliminar a escassez de divisas e restaurar a competitividade externa da economia nacional.

18. De realçar também que, com o actual regime cambial de flutuação em bandas, a depreciação acumulada do Kwanza face ao dólar foi de 46%. Com a implementação futura da liberalização do regime cambial, a política monetária restritiva deverá ser aplicada de modo a ancorar as expectativas de inflação e possibilitar a acumulação de reservas internacionais.

19. Saldo Fiscal. Prevê-se um saldo global de 0,0% do PIB, em contraposto com a estimativa de *superavit* de 1,5%, espelhada no orçamento em vigor. O défice nulo deve-se em parte à redução significativa da receita petrolífera. Assim sendo, fazem-se as seguintes inferências:

- i) Redução da receita fiscal em termos nominais em cerca de 19,4%. A proposta de revisão do OGE 2019 aponta para uma receita fiscal de cerca de Kz: 5.986,1 mil milhões até ao final de 2019, face aos Kz: 7.423,9 inicialmente propostos no OGE 2019. A receita petrolífera está estimada em cerca de Kz: 3.567,6 mil milhões. Já a receita não-petrolífera está estimada em 1.996,2 mil milhões, o que corresponde a uma variação positiva de 16,5%, em comparação com o OGE 2019 original. Esta variação positiva é explicada pela reforma do sistema tributário, com destaque para a implementação do Imposto de Valor Acrescentado (IVA), prevista para Julho do ano corrente.
- ii) Redução da Despesa Fiscal em termos nominais em cerca de 13,5%. O OGE 2019 contempla uma despesa fiscal avaliada em Kz: 6.918,9

mil milhões de Kwanzas, face as estimativas mais actualizadas de cerca de Kz: 5.986,2 mil milhões. No âmbito das metas traçadas no processo de consolidação fiscal, houve um incremento de 0,2 ponto percentual nas despesas de transferências sociais. Porém estima-se uma ligeira redução do investimento público, em cerca de 0,4% do PIB.

20. Receita e Despesa Total. O Orçamento Geral do Estado 2019 Revisto (OGE 2019 Revisto) está avaliado no montante de Kz: 10.407,1 mil milhões. Há uma redução de cerca de 8,3% relativamente ao OGE 2019 inicialmente proposto, avaliado em Kz: 11.355,1 mil milhões.

21. Face aos ajustes nas projecções fiscais, importa sublinhar que as mesmas não alteram a trajectória do processo de consolidação fiscal, pois projecta-se para o ano corrente o ajuste fiscal imediato (*front-loading*), em cerca de 2,8% do PIB.

22. O défice primário não petrolífero até ao final de 2019 deve situar-se em 6,4% do PIB. A médio prazo prevê-se um ajuste fiscal mais gradual (*back-loading*).

23. Estas medidas são necessárias para colocar a dívida pública numa trajectória descendente e criar espaço para as imprescindíveis despesas sociais e em infra-estruturas.

Notas Adicionais sobre o Processo de Consolidação Fiscal

24. A Dívida Governamental continua acima dos 60% do PIB. Por isso, os esforços de consolidação fiscal devem continuar em 2019. A estratégia definida para a continuidade deste processo de consolidação fiscal assenta em dois pilares:

- i) Mobilização de receitas não petrolíferas;
- ii) Maior racionalização das despesas correntes, através nomeadamente das seguintes linhas de actuação:
 - a) Contenção da massa salarial, sem deixar de acomodar a contratação em sectores prioritários, como educação, saúde e justiça.
 - b) Optimização das despesas com as subvenções (a preços e operacionais).
 - c) Melhoria na realização de despesas em bens e serviços, exigindo maior rigor e aderência às regras de execução da despesa, aos processos de contratação e aos mecanismos de controlo interno.

25. Para além da redinamização do investimento público, que deverá continuar a exercer um contributo importante na composição e expansão do Produto Interno Bruto em 2019, o Executivo adoptará uma estratégia para aliviar as pressões de liquidez das empresas, através da continuação da regularização dos atrasados internos.

26. Na mesma linha, o Executivo continuará a apoiar a diversificação da economia, recorrendo nomeadamente às medidas previstas no Programa de Apoio à Produção Nacional, Diversificação das Exportações e Substituição de Importações (PRODESI).

27. Para o feito, o Executivo apoiará o investimento privado, através nomeadamente dos seguintes veículos públicos de financiamento da economia:

- Fundo Nacional de Desenvolvimento (FND);
- Fundo de Apoio ao Desenvolvimento Agrário (FADA);
- Fundo Activo de Capital de Risco Angolano (FACRA);
- Fundo de Garantia de Crédito (FGC), destinado a facilitar o acesso ao crédito junto da banca nacional; será priorizada a concessão de garantias públicas para financiamentos externos ao Sector Produtivo Nacional.

28. O Executivo continuará empenhado no reforço do apoio ao Sector Social e no combate à pobreza. A confiança no futuro só pode ser uma certeza num cenário em que o Estado assume decididamente o seu papel no combate à pobreza e na promoção da inclusão social.

29. Nessa linha estratégica, será dado um destaque particular ao investimento no capital humano, nomeadamente na educação e na saúde. A melhoria da qualidade do ensino, a redução da taxa de mortalidade infantil e redução da mortalidade infante-juvenil, são prioridades do Executivo - confirmadas pelas verbas alocadas a estes domínios no corrente Orçamento Geral do Estado.

30. O Orçamento Geral do Estado 2019 Revisto continuará a proporcionar recursos para reforçar os programas sociais, em conformidade com o Plano de Desenvolvimento Nacional 2018-2022.

31. Na revisão deste orçamento, o Executivo manterá os recursos destinados ao Sector Social, como contemplando na programação orçamental do OGE 2019, com um aumento de cerca de 18,7% da despesa social face a 2018. Serão priorizadas as áreas da saúde, da educação e do apoio ao desenvolvimento de uma rede de segurança social para os segmentos mais vulneráveis da população.

32. As necessidades brutas de financiamento do presente orçamento estão avaliadas em cerca de Kz 4.420,9 mil milhões, correspondendo a 14,3% do PIB. Este montante será arrecadado através da captação de financiamento nos mercados interno e externo, assim como pela venda de activos.

III. CONTEXTO ECONÓMICO INTERNACIONAL

33. Este capítulo apresenta os desenvolvimentos mais recentes da conjuntura macroeconómica mundial. São apresentadas as projecções actualizadas pelo Fundo Monetário Internacional para o crescimento do PIB mundial das principais economias com impacto internacional e regional, assim como os prognósticos para a evolução do comércio mundial, da taxa de inflação e das principais taxas de juro internacionais.

Produto Mundial

34. Face a evolução da economia mundial, as mais recentes projecções do Fundo Monetário Internacional (FMI), de Janeiro de 2019, apontam para um crescimento da economia mundial para 2018 de 3,7%, tal como reflectido na projecção de Outubro de 2018.

35. Todavia, para 2019 prevê-se uma redução do crescimento de 0,2 pontos percentuais, passando de 3,7% para 3,5% (ver Tabela 1 na página seguinte). Esta variação marginal na taxa de crescimento reflecte a desaceleração do desempenho de algumas economias, notoriamente na Europa e na Ásia, apesar de a trajectória do cenário de base do crescimento do PIB mundial apresentar-se estável.

36. As mais recentes projecções reflectem também um ligeiro relaxamento das expectativas face às projecções de Outubro de 2018, que indicavam um crescimento de 3,7%. Este recuo é justificado, pelo menos parcialmente, pelas seguintes razões:

- i)* Efeitos negativos dos aumentos tarifários promulgados pelos Estados Unidos e pela China, adoptados no começo do ano de 2018, não obstante em Dezembro os dois países terem declarado 90 dias de tréguas nas tensões comerciais;
- ii)* Introdução de novos padrões de emissões de combustível automóvel pela Alemanha, o que reduziu o seu nível de Produção Industrial;
- iii)* Significativo peso dos riscos soberanos e financeiros sobre a procura interna na Itália;
- iv)* Materialização de riscos previamente identificados, particularmente os relacionados com as tensões comerciais que têm caracterizado o clima económico internacional.

Tabela 1 - Taxas de Crescimento do Produto Mundial

Economias	Estrutura do PIB Mundial 2018	Taxa de Crescimento Mundial				
	(PPC %)	2015	2016	2017	2018	2019
Mundo	100	3,5	3,3	3,8	3,7	3,5
Economias Avançadas	40,8	2,3	1,7	2,4	2,3	2,0
EUA	15,2	2,9	1,6	2,2	2,9	2,5
Zona Euro	13,1	2,1	1,9	2	1,8	1,6
Alemanha	3,2	1,5	2,2	2,5	1,5	1,3
Espanha	1,4	3,6	3,2	3,0	2,5	2,2
França	2,2	1,0	1,1	2,3	1,5	1,5

Economias	Estrutura do PIB Mundial 2018	Taxa de Crescimento Mundial				
	(PPC %)	2015	2016	2017	2018	2019
Itália	1,8	1,0	0,9	1,6	1,0	0,6
Portugal	0,2	1,8	1,6	2,7	2,3	1,8
Japão	4,2	1,4	1,0	1,9	0,9	1,1
Reino Unido	2,2	2,3	1,8	1,8	1,4	1,5
Economias Emergentes e em Desenvolvimento	59,2	4,3	4,4	4,7	4,6	4,5
d/q: BRICS	32,6	2,1	2,1	3,5	3,5	3,8
Brasil	2,5	-3,5	-3,5	1,1	1,3	2,5
Rússia	3,1	-2,5	-0,2	1,5	1,7	1,6
Índia	7,7	8,2	7,1	6,7	7,3	7,5
China	18,7	6,9	6,7	6,9	6,6	6,2
África do Sul	0,6	1,3	0,6	1,3	0,8	1,4
Nigéria	0,9	2,7	-1,6		1,9	2,0
Africa. Subsaariana	3,0	3,3	1,4	2,7	3,1	3,8
SADC	1,2	3,3	2,7	2,5	3,0	3,6

Fonte: FMI, WEO, Janeiro de 2019.

37. Face às previsões de Outubro de 2018, as projecções de crescimento do conjunto das economias emergentes e em desenvolvimento, tanto para 2018 como para 2019, foram revistas em baixa de 0,1 pp e 0,2pp, passando para 4,6% em 2018 e 4,5% em 2019 (4,7% em 2017).

38. As projecções de crescimento das economias avançadas para 2018 foram revistas em baixa de 0,1pp, passando para 2,3% em 2018 e 2,0% em 2019.

39. As projecções da taxa de crescimento da economia nos Estados Unidos não sofreram alterações, face as projecções de Outubro de 2018. A economia norte-americana continua a ser impulsionada por um pacote fiscal contra cíclico, em resposta ao alto crescimento da procura interna. Os estímulos fiscais e monetários foram de tal modo relaxados, o que reduziu o hiato positivo do PIB e trouxe o crescimento da economia de volta à tendência potencial.

40. Prevê-se uma taxa de crescimento da economia americana na ordem de 2,9% em 2018 e de 2,5% em 2019.

41. Na base desta revisão em queda do crescimento norte-americano está o clima de tensões comerciais com a China, que no decurso do III trimestre lançou medidas de retaliação contra os EUA.

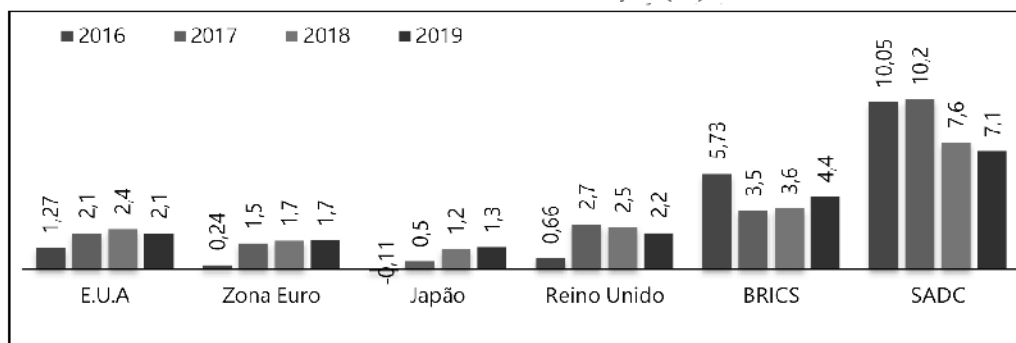
42. O FMI manteve as projecções da taxa de crescimento da China para 2018 e 2019, em 6,6% e 6,2% respectivamente.

Inflação

43. As expectativas são de um aumento da inflação no último trimestre do ano de 2018, tanto nas economias avançadas como nas economias emergentes e em desenvolvimento, reflectindo o aumento do preço das mercadorias - vide Gráfico 1, na página seguinte.

44. As projecções do FMI de Janeiro de 2019 apontam para um aumento da taxa de inflação nas economias avançadas, de 1,7% em 2017 para 2% em 2018. Para 2019 as perspectivas são de uma redução, devendo cifrar-se em 1,7%. Não obstante a subida da taxa de inflação nas economias avançadas, essas continuarão a experimentar condições financeiras favoráveis.

Gráfico 1 - Taxas de Inflação (%)



Fonte: FMI, WEO, Janeiro de 2019.

45. Contudo, os prognósticos não apontam o mesmo comportamento para as economias emergentes e em desenvolvimento, onde as condições financeiras revelaram-se menos favoráveis ao longo de 2018. As projecções para estes segmentos indicam uma subida da taxa de inflação, tanto em 2018 como em 2019, situando-se na ordem de 4,9% e 5,1%, respectivamente.

Preço do Petróleo

46. O FMI reviu em baixa a previsão do preço do petróleo em torno dos US\$ 58,95 o barril para 2019. Estas estimativas resultam da média aritmética simples das projecções feitas para os preços do petróleo UK Brent, Dubai Fateh e WTI.

47. Desde Agosto de 2018 que o preço do petróleo retomou o comportamento de volatilidade de alta frequência com a tendência descendente, conduzidas pelas influências das forças do mercado: do lado da oferta, inclui a implementação da política norte-americana no que concerne a exportação de petróleo no Irão; na procura, o pânico referente ao abrandamento da procura global.

48. Em resposta à redução acentuada do preço do petróleo, a Organização dos Países Exportadores de Petróleo (OPEP) e os produtores de petróleo não OPEP comprometeram-se no reforço do acordo de Novembro de 2016, de modo a estimular o aumento do preço. Desde Fevereiro de 2019, vem-se observando uma melhoria no preço do barril de petróleo. O mês de Março encerrou com um preço de US\$ 68,42, uma variação positiva de cerca de US\$ 13,5, relativamente ao início de Janeiro de 2019.

49. De recordar que o acordo de Novembro de 2016 consistiu em reduzir os então 33,6 milhões de barris/dia para uma meta de 32,5 milhões de barris/dia, ou seja, uma redução de 3,27%.

50. No entanto, os mercados de futuros indicam que os preços deverão manter-se em volta dos \$55 o barril nos próximos 4-5 anos.

Comércio Mundial

51. Face às projecções de Outubro 2018 que apontavam para um crescimento de 4,2% e 4%, em 2018 e 2019 respectivamente, as projecções do Fundo Monetário Internacional revistas em Janeiro sinalizam um crescimento do volume de comércio de bens e serviços a um ritmo mais brando.

52. As actuais projecções apontam para um crescimento do comércio mundial na ordem de 4% em 2018 e 2019- vide Tabela 2.

53. A perspectiva menos animadora do crescimento do comércio mundial para o ano de 2018 deveu-se sobretudo a revisão em baixa das projecções do crescimento de bens e serviços no grupo das economias avançadas.

54. A previsão para 2019 é muito influenciada pela revisão menos animadora do crescimento do volume de comércio a nível das economias emergentes e em desenvolvimento.

55. O cenário poderá ainda piorar, após a expiração dos 90 dias de trégua na guerra comercial entre os Estados Unidos e a China, com o retorno de retaliações mútuas entre estes dois países.

Tabela 2 - Desempenho do Comércio Internacional

Economias		2016	2017	2018	2019
Mundo	Comércio Mundial	2,2	5,3	4,0	4,0
	Importações	2,2	5,2	4,5	4,3
	Exportações	2,2	5,3	3,8	3,7
Economias Avançadas	Importações	2,4	4,3	3,2	3,5
	Exportações	1,8	4,4	3,4	3,1
EUA	Importações	1,9	4,6	4,5	5,7
	Exportações	-0,1	3,0	3,3	0,9
Zona EURO	Importações	3,9	3,7	4,0	4,5
	Exportações	2,6	5,2	3,8	4,1
Japão	Importações	-1,6	3,4	3,2	2,3
	Exportações	1,7	6,7	3,9	2,1
Reino Unido	Importações	3,3	3,2	-0,3	0,6
	Exportações	1,0	5,4	0,0	1,2
Países Emergentes e em Desenvolvimento	Importações	1,8	7,1	5,4	4,8
	Exportações	3,0	6,9	4,7	4,8
Rússia	Importações	-4,3	20,3	4,8	4,5
	Exportações	1,6	8,8	4,8	1,9
China	Importações	4,7	7,1	8,2	5,1
	Exportações	1,1	9,3	5,5	4,5
Índia	Importações	4,1	12,9	9,2	8,1
	Exportações	6,8	9,6	7,4	8,0

Economias		2016	2017	2018	2019
Brasil	Importações	-8,2	3,5	7,5	6,9
	Exportações	3,7	10,8	6,2	3,3
África do Sul	Importações	-3,8	1,6	2,5	3,1
	Exportações	1,0	-0,1	1,4	2,9
SADC	Importações	-1,7	-3,0	5,4	7,5
	Exportações	1,1	4,3	5,4	5,5

Fonte: FMI, WEO, Janeiro de 2019.

56. Os recentes reposicionamentos da política comercial norte americana tiveram impacto, não apenas na China, mas num grupo vasto de economias, incluindo o Japão, a União Europeia e parceiros americanos do NAFTA.

Taxas de Juro

57. As tensões financeiras prevalecem e continuam a marcar um clima de condições financeiras mais restritivas nos mercados. No centro destas tensões estão os Estados Unidos da América. O contexto que este país vive tem causando fortes pressões a nível da sua conta corrente. O FED vem preconizando um curso de normalização fina da política monetária, tendo aumentado em Junho de 2018 a taxa de juro básica, a chamada Taxa de Juro dos Fundos Federais, em uma banda de 25 a 50 pontos base.

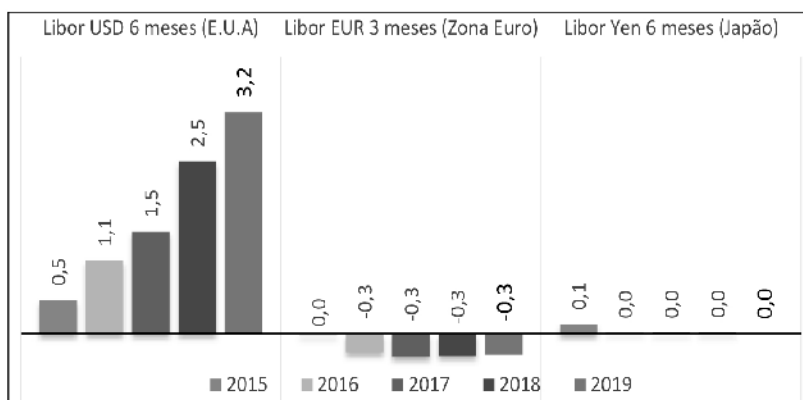
58. Todavia, em face dos riscos de desequilíbrio externo, não obstante as medidas comerciais proteccionistas já implementadas nos últimos meses pelo governo norte-americano,

com vista a estabilização da economia, o FED sinalizou já em Junho outros aprofundamentos de acomodação da sua política monetária. Registraram-se dois futuros aumentos adicionais da taxa de juro básica em 2018 e três em 2019.

59. Na zona Euro, o Banco Central Europeu encerrou o programa de compra de activos em Dezembro de 2018. Todavia, a política monetária mantém-se acomodaticia, tendo o Conselho do BCE sinalizado a manutenção das taxas de juro de referência nos níveis correntes, até pelo menos antes do Verão de 2019.

60. As expectativas são que as taxas de juro de referência LIBOR (London Interbank Offered Rate), para depósitos em euros a 3 meses, continuem a não apresentar sinais de melhoria para patamares positivos até 2019, registando uma manutenção em -0,3% em 2018 e 2019.

Gráfico 2 - Taxas de Juro de Referência



Fonte: FMI, WEO, Janeiro de 2019.

61. Nos Estados Unidos da América, estima-se que as taxas de juro de referência (*London Interbank Offered Rate*) para depósitos a 6 meses, em dólares norte-americanos, aumentem de 1,5% em 2017 para 2,5% até finais de 2018, prolongando-se esta tendência de aumento em 2019, ano em que se espera que venha a fixar-se em 3,2%

62. Em relação aos depósitos em Yen a 6 meses, até finais de 2018 espera-se a manutenção da LIBOR em níveis de 0%, projectando-se a manutenção da taxa em 2019.

63. Nas principais economias de mercado emergentes, incluindo Argentina, Índia, Indonésia, México e Turquia, os bancos centrais aumentaram as taxas de juro directoras da

economia, em resposta às pressões inflacionistas e cambiais e, em alguns casos, juntamente com reversões de fluxo de capital.

IV. DESEMPENHO RECENTE DA ECONOMIA NACIONAL

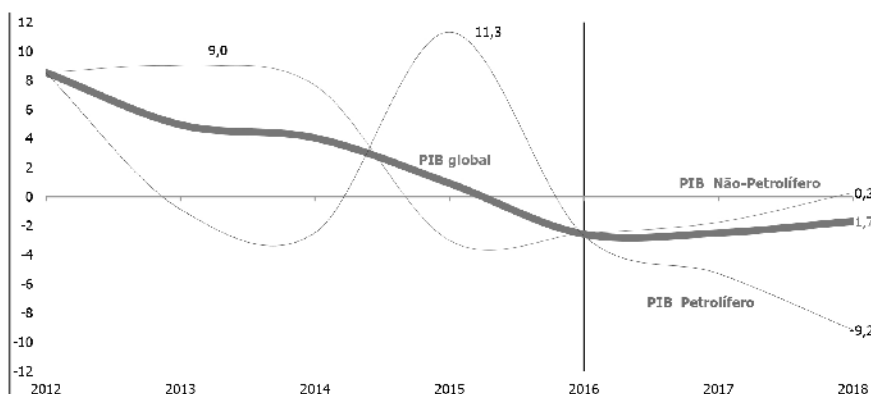
64. Este capítulo descreve a evolução recente da economia nacional, com destaque para o crescimento do PIB e sua dinâmica sectorial. O capítulo expõe igualmente o desempenho da gestão macroeconómica, ao passar em revista os desenvolvimentos observados nos domínios das políticas fiscal, monetária e cambial, apresentando os resultados alcançados ao nível dos principais indicadores macroeconómicos e as respectivas perspectivas de fecho para 2018.

Sector Real

65. Os anos de 2016 e 2017 foram anos de recessão económica, tendo registado taxas de crescimento reais negativas de cerca de 2,6% e 0,1% respectivamente.

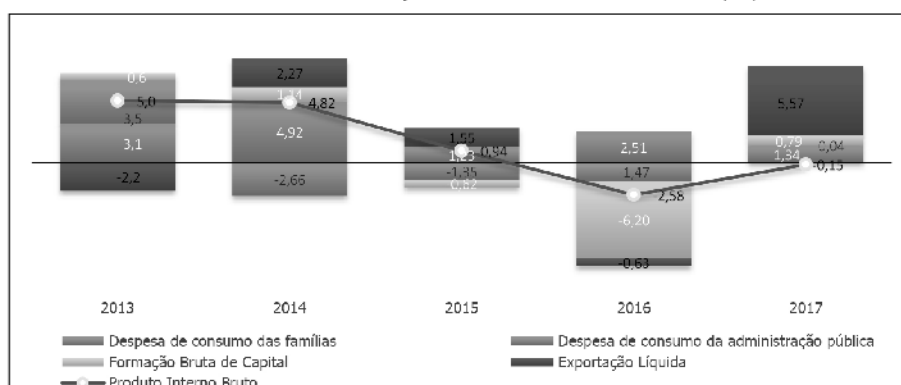
66. O Gráfico 3 apresenta a evolução do crescimento da economia angolana entre 2012 e 2018, sob o prisma da oferta agregada. Já o Gráfico 4 mostra a evolução da economia entre 2013 e 2017 sob o prisma da procura agregada.

Gráfico 3 – Taxas de Crescimento do PIB (%)



Fonte: MPE

Gráfico 4 - Contribuição do Crescimento do PIB (%)



Fonte: INE

67. O quadro de recessão da economia teve como causa principal a redução do preço do petróleo no mercado internacional e os consequentes desequilíbrios gerados na economia nacional.

68. Por isso, à semelhança dos anos anteriores, em 2018 o Executivo continuou os seus esforços de gestão macroeconómica, tendo em vista a restauração da estabilidade macroeconómica e o revigoramento do crescimento económico. O Executivo lançou o Programa de Estabilidade Macroeconómica (PEM) e um conjunto amplo de medidas de ajustamento fiscal previstas no Orçamento Geral do Estado 2018.

69. No que respeita ao cenário económico para 2018, o Orçamento Geral do Estado, programado na base de um preço médio de US\$ 50, antecipou uma taxa de crescimento do PIB de 4,9%.

70. Este crescimento seria suportado por um crescimento do Sector Petrolífero de 6,1%, incluindo a produção de LNG, e do Sector não Petrolífero de 4,4%. O crescimento do Sector Petrolífero excluindo o LNG seria de 3,1%. Entretanto, estima-se que o ano 2018 tenha encerrado com a taxa de crescimento real do PIB negativa de 1,7%.

71. A revisão em baixa do crescimento real do PIB, de 4,9% no OGE 2018 para 1,7% na Programação Monetária Executiva (PME) 2018 Revista, é explicada pelos seguintes motivos:

- i) Baixos níveis de produção de petróleo;
- ii) Menor dinâmica da actividade económica não petrolífera, vis-à-vis os prognósticos elaborados para o cenário macroeconómico do OGE 2018.

72. De facto, apesar do preço médio das ramas angolanas ao longo do ano de 2018 se ter situado nos US\$ 72 por barril, 43% acima da média prevista no OGE 2018, em contraste, e em termos reais, o desempenho da produção petrolífera manteve-se situado abaixo da média prevista.

73. Face ao baixo desempenho do Sector Petrolífero no primeiro semestre de 2018, a produção petrolífera diária para o ano foi revista em baixa, cerca de -12,5%. A produção diária passou dos 1.698,6 milhões de barris/dia (620,0 milhões de barris/ano) previstos no OGE 2018 para 1486 milhões de barris/dia (542,4 milhões de barris/ano).

74. A produção petrolífera incluindo a produção de LNG foi revista em baixa em cerca de -12,4%, passando de 1.846,7 milhões de barris/dia (674,1 milhões de barris/ano) para 1.617,3

milhões de barris/dia (590,3 milhões de barris/ano). Neste contexto, o desempenho do Sector Petrolífero face à 2017 agravou-se. No ano de 2018 o Sector Petrolífero registou uma taxa de crescimento negativa na ordem de 9,2%.

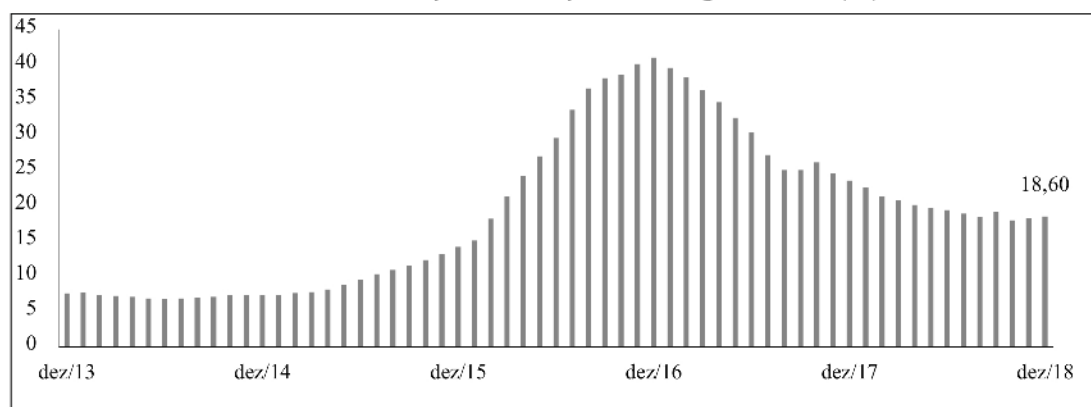
75. Relativamente ao PIB não petrolífero, as projecções revisitadas são relativamente mais animadoras. As mesmas apontam para um crescimento de cerca 0,3%, face ao crescimento negativo de 1,8% registada em 2017. Todavia, a taxa de crescimento mantém-se abaixo dos 4,4% previstos no OGE 2018. A baixa execução face ao OGE 2018 deve-se principalmente ao baixo desempenho do Sector Petrolífero.

76. Todavia a expansão do crescimento do PIB face ao ano de 2017 é resultado sobretudo dos impulsos da recuperação da actividade económica dos Sectores da Agricultura, Construção e Energias.

Inflação

77. Em 2016, em consequência da queda do preço do petróleo, o quadro inflacionário sofreu choques severos, tanto do lado da procura como do lado da oferta, induzindo uma trajectória crescente da taxa de inflação, que encerrou em 41,1%. O Gráfico 5 mostra a evolução da inflação entre Dezembro de 2013 e Dezembro de 2018.

Gráfico 5 - Evolução da Inflação Homóloga, Luanda (%)



Fonte: INE

78. A taxa de inflação observada em 2017, de 23,67%, reflecte um grande esforço de redução da inflação face a 2016. Foi possível reduzir a taxa de inflação média mensal de 3% para 2%. O custo desta política foi a redução das RIL, que se mantiveram ao câmbio fixo em 165 Kz por US\$ ao longo do ano.

79. Em virtude da necessidade de corrigir os desequilíbrios do mercado cambial e preservar as reservas internacionais, em Janeiro de 2018 o Banco Nacional de Angola procedeu a uma maior liberalização do regime cambial, passando de um regime administrado para um regime de flutuação controlada em banda.

80. Não obstante à maior liberalização e flexibilização cambial levada a cabo pelo Banco Nacional de Angola, a taxa de inflação continua a desacelerar em termos homólogos desde Janeiro de 2018, tendo a inflação anual, medida em Dezembro, atingido os 18,60%.

81. Em Setembro de 2018 a taxa de inflação mensal registou uma forte aceleração, ao passar de 1,20% no mês de Agosto para 2,69%. Esta aceleração é em muito explicada pelos ajustes realizados nas tarifas de água.

82. Não obstante a aceleração observada em Setembro, a taxa de inflação registou uma redução em termos médios. O ano de 2018 evoluiu a um ritmo médio de 1,4% ao mês, em contraste com os níveis médios de 1,8% e 2,9% observados nos anos de 2017 e 2016, respectivamente.

83. Este desempenho reflecte o impacto da combinação de uma política monetária restritiva e de uma execução da despesa

pública muito aquém do nível orçamentado, devido às dificuldades de captação de financiamento no mercado interno de títulos.

84. Ao longo do ano de 2018, a política monetária manteve-se acomodaticia, tendo a base monetária em moeda nacional registado uma redução acumulada de 22,1% no ano.

85. Adicionalmente, em resultado da rápida desinflação e das condições de liquidez mais restritivas, em Novembro de 2017, o Banco Nacional de Angola (BNA) reduziu a taxa nominal de reserva obrigatória de 30% para 21%, mas a taxa efectiva aumentou, devido a exclusão da possibilidade de os bancos comerciais constituírem reservas com títulos.

86. Entretanto, em Maio de 2018, o BNA unificou as taxas da Facilidade Permanente de Cedência de Liquidez *Overnight* com a Taxa Básica de Juros, estabelecendo a Taxa Directora em 18%. Em Julho, o BNA reduziu a Taxa Básica de Juros para 16,5% e estabeleceu o Coeficiente de Reservas Obrigatórias para Moeda Nacional em 17%, que se mantém até ao momento.

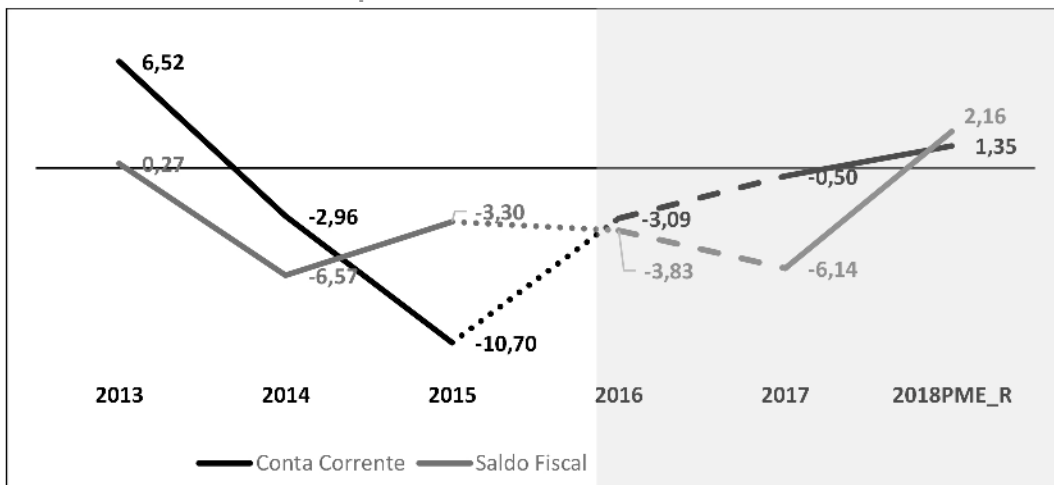
Sector Externo

87. Ao longo do horizonte temporal de 2014 a 2017, Angola foi marcada pelo fenómeno de défices gémeos (défice fiscal e défice da conta corrente), causado pelo baixo desempenho do preço do petróleo.

88. Todavia, as mais recentes estimativas apontam para a ocorrência em 2018 de um *superavit* gémeo, como resultado da implementação com sucesso do Programa de Estabilização Macroeconómica e de um melhor desempenho do preço do petróleo no mercado internacional.

89. O gráfico 6 apresenta a evolução do défice géneo no período de 2014-2018.

Gráfico 6 - Evolução da Ocorrência dos Défices Géneos (% PIB)

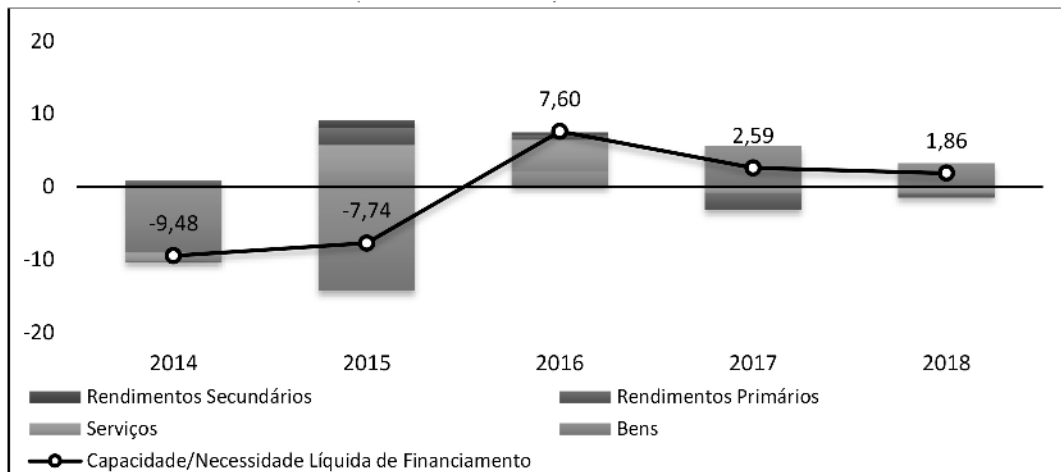


Fonte: GEE, Ministério das Finanças

90. Depois dos elevados défices correntes externos de 10,7%, 3,09% e 0,5% do PIB em 2015, 2016 e 2017, respectivamente, as projecções para 2018 reflectem uma melhoria para um nível positivo de 1,35% do PIB, como reflexo da

expectativa de aumento das exportações, derivada do aumento do preço do petróleo. O Gráfico 7 aponta para uma melhoria da posição da conta externa para 2018, apesar da ligeira contracção no seu impulso.

Gráfico 7 - Necessidade(-)/Capacidade(+) Líquida de Frequência Externo (% do PIB)



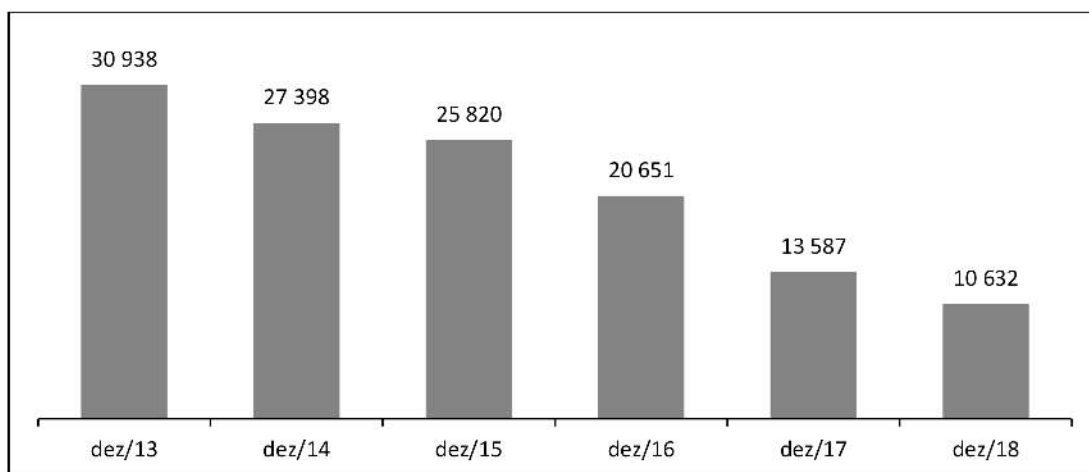
Fonte: BNA.

91. Para o final de 2018, estima-se que as reduções nos passivos de investimento directo estrangeiro e de depósitos de não residentes compensarão o impacto da emissão de Eurobondse o maior financiamento externo.

92. Em Dezembro de 2018 as RIL reduziram para um valor de US\$ 10,6 mil milhões, contra os US\$ 13,6 mil milhões do final de 2017.

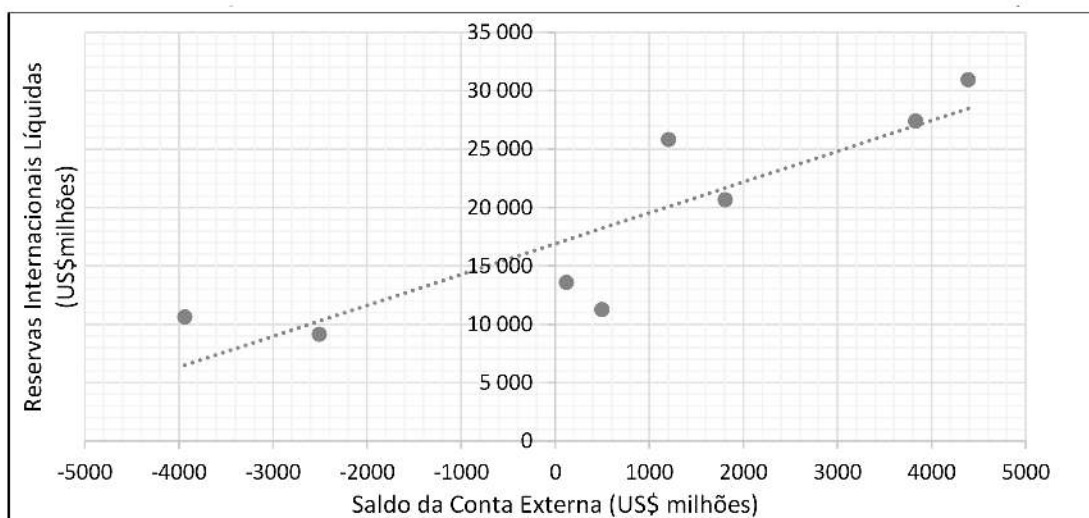
93. Importa referir que a rápida queda das reservas internacionais líquidas até 2017 deveu-se ao rápido ritmo de deterioração do défice da conta externa, sendo que o novo regime cambial de flutuação em bandas, veio apoiar a gestão macroeconómica e contribuir para a estabilização e sustentabilidade do sector externo.

Gráfico 8 - Reservas Internacionais Líquidas 2013-2018 (Milhões de US\$)



Fonte: BNA.

Gráfico 9 - Evolução do Saldo da Conta Externa e das Reservas Internacionais Líquidas



Fonte: GEE do Ministério das Finanças

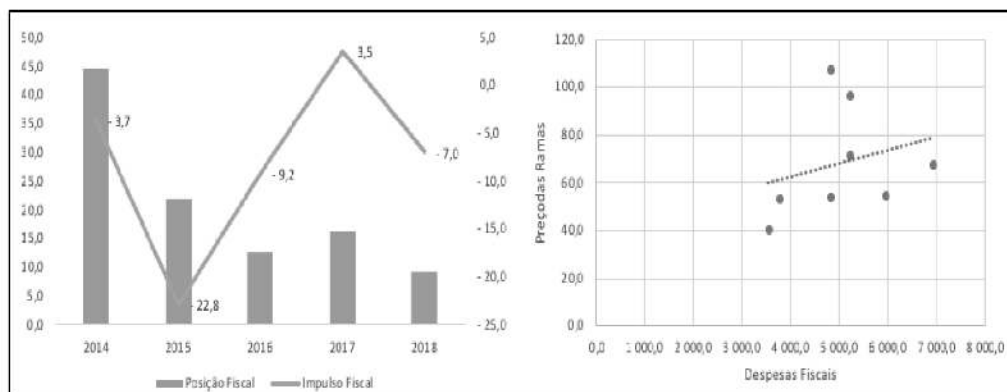
Sector Fiscal

94. A política fiscal do País pode ser descrita como expansionista e pro-cíclica. Ao longo dos anos a política discricionária tem-se movido em função do comportamento volátil do preço

do petróleo e dos factores cíclicos da economia nacional. Pese embora se observe desde 2015 a contracção da inércia expansionista, resultado da optimização do sistema de arrecadação de receitas públicas não petrolíferas.

95. O Gráfico 10 apresenta o comportamento da política fiscal entre 2014 e 2018.

Gráfico 10: Posição Fiscal e Pro-Ciclicidade Fiscal

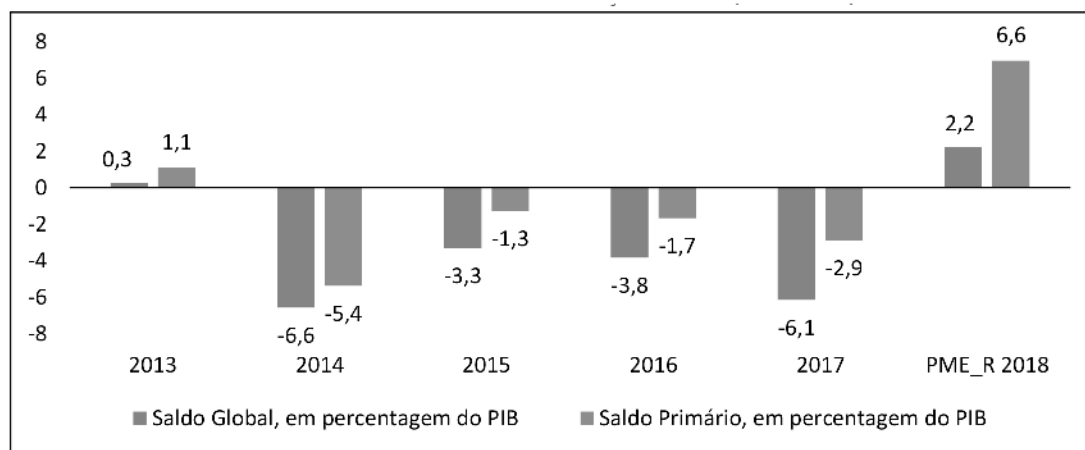


Fonte: GEE do Ministério das Finanças

96. O ano de 2018 marca a retoma de saldos global e primário superavitários, de 2,2% e 6,6% do PIB, respectivamente, níveis acima das expectativas programadas no Orçamento Geral do Estado de 2018 (-3,4% e 0,7% do PIB, respectivamente).

Isto explica-se pelo melhor desempenho do preço do petróleo no mercado internacional durante o ano, acompanhado de um esforço substancial no sentido da alteração da postura fiscal que se vem observando ao longo dos anos.

Gráfico 11 - Síntese da Situação Fiscal (% do PIB)



Fonte: GEE do Ministério das Finanças

97. Em 2018 foi arrecadada receita petrolífera no valor de Kz: 3.714,9 mil milhões, 54,8% acima do programado, enquanto que a receita não petrolífera foi de Kz: 1.693,1 mil milhões, 2,7% abaixo do previsto.

98. O desempenho inferior da receita não petrolífera deveu-se ao desempenho da actividade económica não petrolífera em níveis abaixo das expectativas do OGE, com reflexo nos impostos sobre rendimentos, lucros e ganhos de capital, bem como nos impostos sobre a propriedade e impostos sobre bens e serviços, particularmente no II Trimestre do ano.

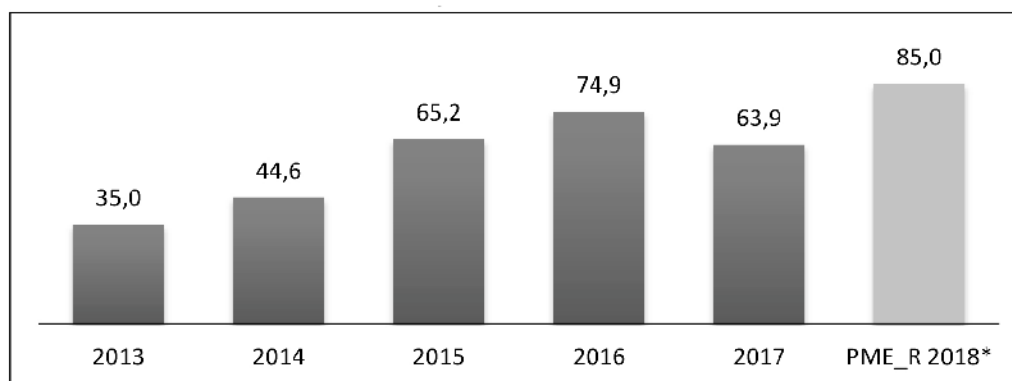
99. Do lado da despesa, a despesa primária (que exclui os juros da dívida) foi executada 4,3% abaixo do programado para o período, cifrando-se em Kz: 4.059,9 mil milhões. A despesa de capital, por sua vez, foi executada abaixo dos 25%.

100. As taxas de juro dos títulos públicos reduziram-se ao longo do ano, de 24% para 19% para Bilhetes de Tesouro a 365 dias. Já o volume de captação de financiamento interno desviou-se em 30,8% do programado.

101. Todavia, a despesa com juros registou uma aceleração de cerca de 25,2%, comparativamente ao programado para o período. Esta aceleração deveu-se essencialmente ao impacto da depreciação cambial sobre a dívida externa e interna indexada. A taxa de refinanciamento da dívida (*roll over*) foi de 115,4%.

102. Ao longo do ano de 2018, observou-se a aceleração da taxa de crescimento da dívida. Em Dezembro de 2018, o *stock* da dívida governamental estava avaliado em Kz: 21.709,48 mil milhões, correspondendo a 79,9% do PIB. Já o *stock* da dívida pública estava avaliado em Kz: 23.081,77 mil milhões, ou seja, 85,0% do PIB.

Gráfico 12 - Evolução da Dívida Pública (% do PIB)



* Dados preliminares da evolução do *stock* da dívida bruta acumulada.

Fonte: UGD.

103. O Gráfico 12 mostra a evolução da dívida pública entre 2013 e 2018. Os dados preliminares apontam para a duplicação do *stock* da dívida, variando de 35% em 2013 para de 85,0% em 2018.

104. Segundo as avaliações técnicas aos fundamentos da trajetória da dívida pública, esta duplicação deveu-se aos seguintes três factores: criação sucessiva de défices primários,

em consequência da queda do preço do petróleo; depreciação da taxa de câmbio; deterioração do crescimento económico.

105. O Executivo vem realizando avaliações técnicas à solidez das dívidas governamental e pública (vide Tabela 3). As análises já efectuadas sustentam a solvabilidade da dívida pública a médio e longo prazo, tendo em conta a trajetória fiscal presente no Plano de Desenvolvimento Nacional 2018-2022.

Tabela 3 — Matriz dos Fundamentos da Dívida Pública

Dinâmica da Dívida		2013	2014	2015	2016	2017	2018
1.	Rácio da Dívida Pública	35,0	44,5	64,4	72,5	63,3	85,0
2.	Rácio da Dívida Governamental	24,2	32,2	49,9	63,2	59,3	79,9
3.	Saldo Primário Estabilizador da Dívida	-0,3	-0,8	-3,6	-0,5	4,0	-12,8
	Governamental/(-) <i>Superavit</i>						
3.1	Saldo Primário Estabilizador da Dívida	0,1	-0,4	-3,3	-0,4	4,0	-12,8
	Governamental (60% do PIB)						
4.	Varição do Rácio da Dívida Pública (5/ + 6)	8,4	9,5	19,9	8,0	-9,2	112,7
5.	Fluxos Criadores de Dívida (5.1 +5.2+5.3)	9,1	18,4	25,8	15,1	2,9	18,9
5.1	d/q: Défice Primário (+) / <i>Superavit</i> Primário (-)	-1,1	5,4	1,3	1,7	2,9	-6,9
5.2	Dinâmica Automática da Dívida	-0,6	0,8	10,0	4,1	-4,0	21,9
	Efeito Bola de Neve (<i>Snowball Effect</i>)	-0,9	-1,1	4,5	-6,1	-4,4	-1,6
	(diferencial taxa de juro/crescimento)						
	Efeito Taxa de Juro	0,3	0,2	4,9	-7,5	-6,0	-2,3
	Efeito Crescimento do PIB real	-1,2	-1,3	-0,4	1,4	1,6	0,7
	Efeito da Taxa de Câmbio	0,3	1,9	5,5	10,2	0,4	23,4
5.3	Outros Fluxos	10,8	12,3	14,6	9,3	4,0	4,0
6.	Residual, incluindo variação dos activos	-0,7	-9,0	-5,9	-7,0	-12,1	93,8
Ajustamento Estrutural							
	Saldo Primário Não Petrolífero, em % do PIB não petrolífero	-44,6	-21,8	-12,6	-15,7	-12,7	-10,9
	Varição do Saldo Primário Não Petrolífero, em pp PIB não petrolífero	3,7	22,8	9,2	-3,1	3,0	-2,3

Dinâmica preliminar da Dívida Pública acumulada até Dezembro 2018

Fonte: GEE do Ministério das Finanças.

106. As Tabelas 4a e 4b mostram o Quadro Fiscal entre 2016 e 2018.

Tabela 4 - Quadro Fiscal 2016-2018

N.º	Quadro Fiscal Médio Prazo (expressas em mil milhões de Kwanzas, excepto onde indicado em contrário)	2016 Exec.	2017 Prel.	2018 OGE	2018 PMF Revisto	Porcentagem do PIB			
						2016 Exec.	2017 Prel.	2018 OGE	2018 PMF Revisto
1.0	Receitas	2 900,0	3 543,0	4 404,2	5 860,0	17,5	17,0	17,6	21,6
1.1	Receitas correntes	2 899,1	3 542,3	4 404,2	5 859,3	17,5	17,0	17,6	21,6
1.1.1	Impostos	2 599,3	3 202,7	4 139,3	5 408,0	15,7	15,4	16,6	19,9
1.1.1.1	Petrolíferos	1 372,6	2 009,2	2 399,1	3 714,9	8,3	9,7	9,6	13,7
1.1.1.1.1	Dos quais: Direitos da concessionária	905,6	1 142,8	1 538,2	2 443,8	5,5	5,5	6,2	9,0
1.1.1.2	Não petrolíferos	1 226,7	1 193,5	1 740,2	1 693,1	7,4	5,7	7,0	6,2
1.1.2	Contribuições sociais	158,7	165,8	172,9	194,1	1,0	0,8	0,7	0,7
1.1.3	Doações	1,8	4,6	0,0	1,5	0,0	0,0	0,0	0,0
1.1.4	Outras receitas	139,2	169,2	92,1	255,7	0,8	0,8	0,4	0,9
2.0	Despesas	3 534,3	4 822,1	5 209,0	5 272,3	21,4	23,2	20,9	19,4
2.1	Despesas correntes	2 889,2	3 499,2	4 230,2	4 083,1	17,5	16,8	16,9	15,0
2.1.1	Remuneração dos Empregados	1 396,9	1 507,1	1 689,7	1 538,6	8,4	7,2	6,8	5,7

N.º	Quadro Fiscal Médio Prazo (expressas em mil milhões de Kwanzas, excepto onde indicado em contrário)	2016 Exec.	2017 Prel.	2018 OGE	2018 PMF Revisto	Porcentagem do PIB			
						2016 Exec.	2017 Prel.	2018 OGE	2018 PMF Revisto
2.1.2	Bens e Serviços	624,1	840,7	972,0	880,3	3,8	4,0	3,9	3,2
2.1.3	Juros	356,5	677,3	968,4	1 212,4	2,2	3,3	3,9	4,5
2.1.3.1	Externos	155,2	294,7	517,1	592,1	0,9	1,4	2,1	2,2
2.1.3.2	Internos	201,3	382,6	451,3	620,3	1,2	1,8	1,8	2,3
2.1.4	Transferências	511,7	474,2	600,1	451,8	3,1	2,3	2,4	1,7
2.1.4.1	Subsídios	160,9	93,7	225,0	86,4	1,0	0,5	0,9	0,3
2.2.1	Aquisição de activos não financeiros	634,3	1 312,5	978,8	1 189,2	3,8	6,3	3,9	4,4
3.0	Saldo Global (compromisso)	-634,3	-1 279,1	-804,7	587,6	-3,8	-6,1	-3,2	2,2
4.0	Restos a pagar e a receber	22,3	103,9	0,0	-1 070,7	0,1	0,5	0,0	-3,90
5.0	Saldo global (caixa)	-612,0	-1 175,2	-804,7	-483,1	-3,7	-5,6	-3,2	-1,8
6.0	Financiamento líquido	612,0	1 175,2	804,7	471,5	3,7	5,6	3,2	1,7
6.1	Financiamento interno (líquido)	-1 386,6	627,2	239,9	-300,6	-8,4	3,0	1,0	-1,1
6.1.1	Activos	-2 560,8	-85,2	177,5	-324,6	-15,5	-0,4	0,7	-1,2
6.1.2	Passivos	1 174,2	712,5	62,4	24,0	7,1	3,4	0,2	0,1
6.1.2.1	Crédito Líquido Obtido	1 174,2	806,2	62,4	31,3	7,1	3,9	0,2	0,1
6.1.2.1.1	Desembolsos	2 135,5	2 084,8	2 821,4	3 207,7	12,9	10,0	11,3	11,8,0
6.1.2.1.2	Amortizações	-961,3	-1 278,5	-2 759,0	-3 176,4	-5,8	-6,1	-11,0	-11,7
6.2	Financiamento externo (líquido)	1 998,6	547,9	564,9	772,0	12,1	2,6	2,3	2,8
6.2.1	Activos	0,0	0,0	0,0	0,0	0,0	0,0	0,0	0,0
6.2.2	Passivos	1 998,6	547,9	564,9	772,0	12,1	2,6	2,3	2,8
6.2.2.1	Crédito Líquido Obtido	1 998,6	547,9	564,9	772,0	12,1	2,6	2,3	2,8
6.2.2.1.1	Desembolsos	2 390,2	1 126,7	1 959,0	2 227,4	14,4	5,4	7,8	8,2
6.2.2.1.2	Amortizações	-391,6	-578,8	-1 394,2	-1 455,3	-2,4	-2,8	-5,6	-5,4

Fonte: GEE do Ministério das Finanças

Tabela 4b - Quadro Fiscal 2016-2018

Memo	2016 Exec.	2017 Prel.	2018 OGE	2018 PMF Revisto
Inflação ac. (%)	41,1	23,7	28,8	18,6
Petróleo + ALNG (milhões de barris)	638,2	643,2	674,1	590,3
Produção de petróleo bruto (milhões de barris)	630,1	597,6	620,0	542,4
Produção Petrolífera + ALNG (MBbl)/dia	1 748,6	1 762,3	1 846,7	1 617,3
Produção Petrolífera (Mil Bbl)/dia	1 726,3	1 637,3	1 698,6	1 486,0
Preço do petróleo bruto (US\$/barril)	40,9	53,9	50,0	71,9
Preço Médio do LNG (US\$/BOE)	29,0	29,0	29,0	29,0
Produto Interno Bruto (mil milhões de Kz)	16 549,6	20 815,0	24 976,2	27 157,1
PIB petrolífero (incluindo LNG)	3 456,5	4 650,0	5 270,1	7899,2
PIB não petrolífero	13 093,1	16 165,0	19 706,1	19 257,8
Produto Interno Bruto (Crescimento %)	-2,6	-0,1	4,9	-1,7
Petrolífero + ALNG	-2,7	-5,3	6,1	-9,2
Petrolífero			3,1	-9,2
Não Petrolífero	-2,5	-1,8	4,4	0,3

Fonte: GEE do Ministério das Finanças.

Sector Monetário

107. Ao longo de 2018, a política monetária manteve o seu curso restritivo em apoio à maior flexibilidade da taxa de câmbio, no âmbito do novo regime cambial de flutuação controlada e tendo em vista a manutenção da trajectória de queda da taxa de inflação.

108. Para a boa implementação do novo regime de flutuação em banda, o BNA deverá assegurar uma posição robusta, em termos de reservas internacionais.

109. A Base Monetária em moeda nacional, que desde Novembro de 2017 passou a ser a variável operacional da política monetária, registou em Dezembro de 2018 uma queda acumulada de 22,6% e de 19,9 pontos percentuais, em termos homólogos.

Tabela 5 - Evolução da Base Monetária em 2018 (%)

Impacto da Coordenação das Políticas sobre a Oferta de Moeda do BNA (%)	I Trim.	II Trim.	III Trim.	VI Trim.	Anual
Operações do Tesouro	43,2	34,9	36,0	72,6	185,5
Política Fiscal	9,1	12,7	20,3	35,1	75,5
Operações de Dívida e Regularizações	34,1	22,3	15,7	37,5	110,1
Política Monetária (Impacto Instrumental - Novo Quadro Operacional)	-16,7	14,0	7,9	-5,3	-3,0
Operações de Mercado Aberto	0,0	0,0	0,0	0,0	0,0
Facilidades Permanentes de Liquidez	-16,7	8,9	8,7	-5,4	-7,3
Redesconto	0,0	5,1	-0,8	0,1	4,2
Política Cambial	-29,1	-62,7	-51,0	-57,3	-194,9
Efeito Combinado das Políticas Fiscal, Monetária e Cambial	-2,6	-13,7	-7,1	10,0	-12,4
Outros Factores	0,1	-0,3	0,3	0,2	0,0
Δ Da Base Monetária, em percentagem	-2,6	-14,0	-6,8	10,2	-12,4
Δ Acumulada da Base Monetária (%)	-2,6	-11,5	7,3	16,9	-22,6

Fonte: BNA

110. O agregado monetário M2 em moeda nacional, importante determinante da taxa de inflação, teve uma contracção acumulada de cerca 13,2% (ver Tabela 5).

111. Esta dinâmica evidenciada pelos agregados monetários permitiu a contenção de maiores pressões sobre a taxa de câmbio, viabilizando uma implementação estável do novo regime cambial e das medidas para a desaceleração da inflação.

112. A gestão da liquidez da economia contou igualmente com a habitual coordenação fina das políticas fiscais e monetária, veiculadas nos instrumentais da Programação Financeira do Tesouro e da Programação Monetária do BNA, por forma a garantir o controlo da evolução dos determinantes da base monetária.

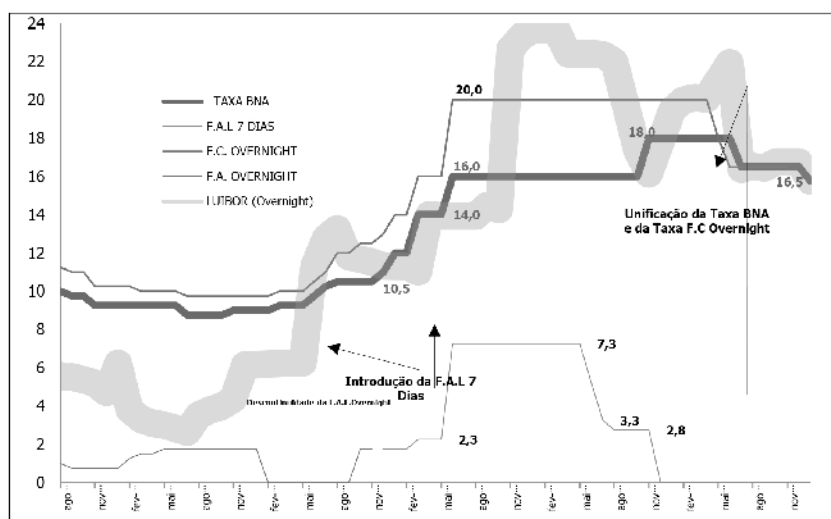
113. Importa referir que, não obstante o novo regime cambial, que confere maior solidez aos fundamentos da taxa de câmbio, em Dezembro de 2018 a taxa de inflação continuou

em queda, atingindo os 18,6% em termos homólogos, contra os 23,7% observados em Dezembro de 2017, reflectindo um efeito passthrough abaixo do esperado.

114. No que concerne aos instrumentos de gestão da política de monetária, o Banco Nacional de Angola pautou-se pela redução da taxa de juro directora da economia e a diminuição do coeficiente de reservas obrigatórias.

115. No primeiro I semestre de 2018, o BNA procedeu a uma unificação da taxa de juro da facilidade permanente de cedência de liquidez e da taxa de juro básica da economia (Taxa BNA), passando o corredor da política monetária a contar como piso a taxa de juro da facilidade permanente de liquidez e como tecto a taxa de juro BNA.

Gráfico 13 - Corredor da Política Monetária (%)



Fonte: GEE, BNA.

116. Em função do ritmo decrescente da inflação e das condições de liquidez mais exigentes, entre Maio e Julho, e por forma a acomodar a gestão da liquidez estrutural da economia, o BNA reduziu o coeficiente de reservas obrigatórias em moeda nacional para 19%, em contraposição com os 21% fixados em Novembro de 2017.

117. O coeficiente das Reservas Obrigatórias para os depósitos do sector privado, do Governo Central e dos Governos Locais, em moeda nacional, foi em Julho fixado em 17%.

118. Por outro lado, atendendo a unificação das taxas de juro da facilidade permanente de cedência de liquidez e a taxa de juro básica da economia, que estabeleceu o corredor da política monetária, tomando a taxa BNA no custo efectivo da cedência de liquidez ao sistema bancário, a liquidez fina também observou uma gestão acomodaticia.

119. O BNA reduziu a taxa de juro básica da economia (Taxa BNA) dos 18%, fixados em Novembro de 2017, para 16,5% no mês de Julho, taxa que permaneceu até Dezembro de 2018.

120. A redução do coeficiente de reservas obrigatórias de 21% para 19% em Junho, bem como a redução das taxas de juro, reflectem a necessidade de conferir alguma folga de geração de liquidez para que a economia funcione, mesmo em período de estabilização macroeconómica.

Sector Cambial

121. Em Janeiro de 2018 o BNA procedeu à alteração do regime cambial, de administrado para um regime cambial de flutuação controlada por uma banda, delimitada por um piso e um tecto.

122. No âmbito do novo regime, a taxa de câmbio não mais é definida administrativamente, isto é, independentemente dos fundamentos da procura e da oferta de recursos cambiais.

123. Com o novo regime, a taxa de câmbio passa a ser formada pelas transacções de leilões de preço para a compra e venda de moeda estrangeira no mercado primário, organizados pelo BNA e com a participação dos bancos comerciais. Os lances de preços respeitam os limites mínimos e máximos da banda estabelecida em cada leilão.

124. Esta alteração resulta do seguimento do Programa de Estabilidade Macroeconómica do Executivo, desenhado com o objectivo de restaurar a qualidade do ambiente macroeconómico e dinamizar o crescimento da economia nacional.

125. Para além de prosseguir uma correcção mais ordenada dos desequilíbrios no mercado cambial, a alteração do regime cambial levado a cabo pelo BNA tem visado igualmente a regularização dos atrasados cambiais pendentes no sistema bancário.

126. O novo regime promove uma alocação mais eficiente dos recursos cambiais, através da sua oferta em leilões de venda de divisas mais regulares, em detrimento da venda directa das mesmas, sem perder de vista o atendimento prioritário das necessidades produtivas da economia nacional.

127. A Tabela 6 e o Gráfico 14 que se seguem mostram a evolução da taxa de câmbio.

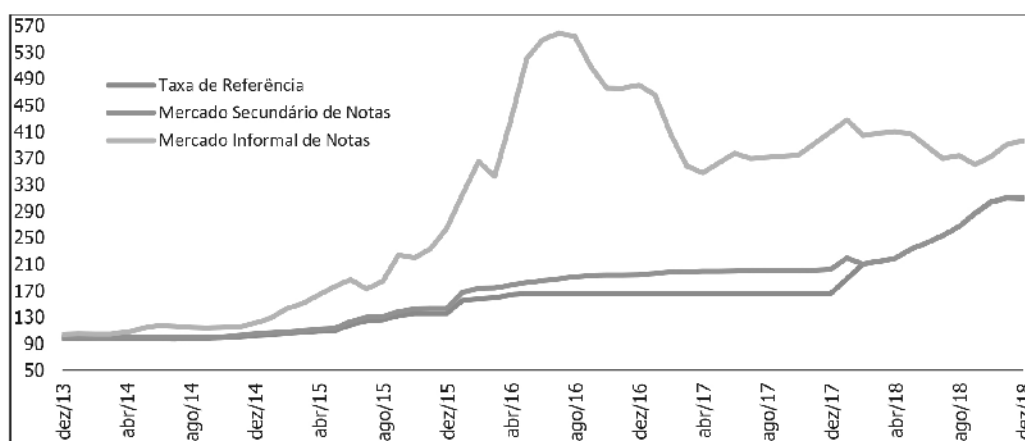
Tabela 6 - Evolução da Taxa de Câmbio

Ano	2014	2015	2016	2017	2018
Depreciação Anual Acumulada	4,7	32,5	22,6	0,0	46,2

*Em 2017, a taxa de câmbio foi re-vinculada

** Depreciação até Agosto - Fonte: BNA.

Gráfico 14 - Taxa de Câmbio Oficial, Kz/US\$



Fonte: BNA.

Fonte: BNA.

128. Ao abrigo do novo regime, a taxa de câmbio do kwanza face ao dólar deprecia-se em 46%, entre Dezembro de 2017 e Dezembro de 2018. O diferencial entre as taxas de câmbio informal e a de referência do Kwanza diminuiu acentuadamente, de 150,0% em Janeiro de 2018 para 28,2% em Dezembro de 2018.

129. No que respeita aos atrasados cambiais, foi realizada uma avaliação metódica dos atrasados que não foram atendidos e que se encontravam pendentes no sistema bancário desde finais de 2014. Foram injectados cerca de US\$ 2,5 mil milhões no sistema bancário para a regularização dos mesmos.

V. OBJECTIVOS NACIONAIS DE MÉDIO PRAZO E PROGRAMAS ESTRATÉGICOS

130. Este capítulo apresenta a orientação da política de desenvolvimento do Executivo estabelecida no Plano de Desenvolvimento Nacional 2018-2022.

131. No âmbito da execução da sua Estratégia de Longo Prazo - Angola 2025, o Executivo aprovou em Abril de 2018 o Plano de Desenvolvimento Nacional 2018-2022 (PDN 2018-2022).

132. O PDN 2018-2022 estabelece como objectivos a restauração da estabilidade macroeconómica e projecção, para Angola, de um futuro com maior confiança e previsibilidade, no que concerne ao crescimento económico inclusivo, diversificação económica sustentável e melhoria do bem-estar dos angolanos, através da redução da pobreza e da desigualdade.

Figura 1 - Representação Estilizada do PDN 2018-2022



Fonte: GEE

133. Para dar cumprimento aos desígnios do desenvolvimento nacional até 2022, o Executivo continuará a concentrar esforços em 6 eixos estrategicamente prioritários, que passamos a mencionar:

134. **Eixo 1:** Desenvolvimento Humano e Bem-Estar. Visa a criação de condições essenciais para o progresso económico e social do País. As prioridades do Executivo neste domínio estratégico mantêm-se as seguintes:

- i) Melhoria do bem-estar dos cidadãos e da qualidade de vida das famílias angolanas;
- ii) Redução das desigualdades e da pobreza;
- iii) Promoção do nível de desenvolvimento humano.

135. **Eixo 2:** Desenvolvimento Económico Sustentável, Diversificado e Inclusivo. Neste domínio as prioridades do Executivo mantêm-se as seguintes:

- i) Restaurar a estabilidade macroeconómica e reforçar a sustentabilidade das finanças públicas;
- ii) Melhorar o ambiente de negócios e promover a produtividade e a competitividade das empresas;
- iii) Acelerar a diversificação da economia, tornando-a menos dependente das importações e melhorar a estrutura das exportações, tornando-as menos dependente do petróleo;
- iv) Promover a criação líquida de emprego e melhorar as condições de trabalho;
- v) Assegurar a sustentabilidade ambiental.

136. De assinalar que tendo em vista uma inclusão mais acelerada do investimento privado no processo de crescimento económico diversificado e sustentável, o Executivo pretende reposicionar o seu papel no sistema produtivo da economia nacional, através do reforço e actuação, sobretudo como regulador, coordenador e facilitador das actividades económicas e sociais.

137. **Eixo 3:** Infra-Estruturas Necessárias ao Desenvolvimento. O Executivo preconiza dar continuidade aos esforços de infra-estruturação do País, tendo em vista a criação de facilidades para a aceleração do crescimento económico e a melhoria das condições de vida das populações.

138. Neste domínio, as prioridades do Executivo mantêm-se:

- i)* Melhoria das infra-estruturas de transporte e do sistema logístico nacional;
- ii)* Melhoria da capacidade de transporte e distribuição de energia eléctrica;
- iii)* Melhoria das infra-estruturas de água e saneamento;
- iv)* Melhoria das infra-estruturas de comunicações.

139. **Eixo 4:** Consolidação da Paz, Reforço do Estado Democrático e de Direito, Boa Governação, Reforma do Estado e Descentralização. Esta é uma área de actuação transversal do Executivo, que traduz o reconhecimento de que o sector público precisa de ser modernizado, a capacidade e a qualidade da Administração Pública para prover bens e serviços à sociedade precisa de ser alavancada, o quadro geral de governança pública demanda reforços, e que a democracia deve ser consolidada em favor da paz, unidade e coesão nacional.

140. É na base destas aspirações estratégicas que o Executivo definiu neste domínio as seguintes prioridades:

- i)* Reforçar as bases da democracia e da sociedade civil;
- ii)* Melhorar a governação pública, reformar o Estado e modernizar a Administração Pública;
- iii)* Aumentar a capacidade e qualidade de provimento de bens e serviços públicos, através da descentralização da Administração Central e do reforço do poder local.

141. **Eixo 5:** Desenvolvimento Harmonioso do Território. Tendo em vista um território nacional integrado e facilitador da circulação de pessoas, bens e serviços, o Executivo manteve as seguintes duas prioridades neste domínio:

- i)* Assegurar o desenvolvimento harmonioso do território;
- ii)* Melhorar o ordenamento do território e desenvolver uma urbanização de qualidade e sustentável.

142. **Eixo 6:** Garantia da Estabilidade e Integridade Territorial de Angola e Reforço do seu Papel no Contexto Internacional e Regional. Neste domínio o Executivo manteve os seguintes desígnios:

- i)* Segurança da Nação e das pessoas;
- ii)* Manutenção da estabilidade e da integridade territorial do País;
- iii)* Reforço do papel e do posicionamento estratégico de Angola; em diversos assuntos da envolvente internacional e regional; e
- iv)* Aprofundamento de parcerias estratégicas com actores importantes da esfera internacional.

143. Nesse sentido, o Executivo entende continuar a priorizar a continuidade dos seus esforços nas áreas da defesa do País, da segurança do Estado e das pessoas e do posicionamento de Angola nos contextos internacional e regional.

VI. ACÇÕES DE POLÍTICA ECONÓMICA PARA 2019

144. Este capítulo, apresenta as orientações da política macroeconómica do Executivo para o ano 2019, bem como as políticas económicas e respectivos programas que, estando orçamentadas, viabilizarão a concretização dos objectivos

macroeconómicos e de política de desenvolvimento do Executivo a alcançar no ano de 2019, em linha como definido no Plano de Desenvolvimento Nacional 2018-2022.

145. Face ao OGE 2019, a política económica do Executivo para a proposta do OGE 2019 Revisto mantêm-se e visa:

- A)* Restaurar a estabilidade macroeconómica e aprofundar a consolidação fiscal;
- B)* Reanimar o sector produtivo, com especial realce para a agricultura;
- C)* Implementar o conteúdo sectorial do PDN 2018-2019.

146. Apresentamos a seguir o desenvolvimento de cada uma dessas acções de política.

Estabilidade Macroeconómica e Aprofundamento da Consolidação Fiscal

147. Importa realçar, que face a actual conjuntura macroeconómica, o Executivo entende continuar a dar respostas aos desequilíbrios macroeconómicos prevaletentes na actual programação financeira, buscando uma restauração rápida da estabilidade macroeconómica, assim como a retirada da economia nacional da recessão económica em que se encontra desde 2016. O Executivo tem dado seguimento à implementação do Programa de Estabilização Macroeconómica (PEM), principal âncora programática de suporte à recomposição da estabilidade do ambiente macroeconómico do País.

148. A implementação do PEM conta com o apoio financeiro e técnico do Fundo Monetário Internacional, através do Programa de Financiamento Ampliado (*Extended Fund Facility* — EFF), que se encontra em execução desde finais de 2018.

149. O OGE 2019 Revisto está feito com base no Programa de Financiamento Ampliado, levando particularmente em conta as medidas e metas previstas no Programa para o ano de 2019.

150. O PEM tem por objectivo reduzir as vulnerabilidades fiscais e fortalecer o pilar da estabilidade macro-fiscal e sustentabilidade da dívida, reduzir a inflação, implementar um regime cambial flexível, assegurar a estabilidade do sector financeiro e fortalecer o quadro de combate ao branqueamento de capitais e financiamento do terrorismo (CBC/FT).

151. A seguir, apresentam-se as principais orientações e medidas de política para o processo de restauração da estabilidade macroeconómica e de aprofundamento da consolidação fiscal.

152. Orientações e Medidas de Política Fiscal. A política fiscal tem prosseguido o esforço de consolidação, reduzindo o défice primário não petrolífero como percentagem do PIB não petrolífero, tendo em vista o fortalecimento da sustentabilidade da dívida e a redução das vulnerabilidades e riscos fiscais.

153. As opções de política fiscal conducentes à concretização das aspirações acima enunciadas assentam nas seguintes orientações de política fiscal e de gestão da dívida:

- i)* Maior mobilização de receita não petrolífera. Com destaque para a introdução de novos impostos, com entrada em vigor prevista para o segundo semestre do ano. Entretanto, a Lei do OGE trará medidas de contingência para salvaguardar eventuais atrasos na implementação dos mesmos.

ii) Maior racionalização da despesa corrente. Aqui se inclui a contenção do crescimento da massa salarial, tomando sempre em consideração os sectores de excepção ou prioritários, como a educação e a saúde, e a eliminação, onde necessário, de despesas supérfluas. Adicionalmente, serão tomadas medidas para:

- a) a contenção do crescimento da despesa com bens e serviços;
- b) o redimensionamento das despesas com transferências, com destaque para as despesas com as subvenções, a preço e operacionais, visando reduzir o esforço financeiro do Tesouro.

iii) Fortalecimento da gestão da dívida. Busca-se um quadro fiscal para 2019 que demande um menor nível de necessidades brutas de financiamento, contudo face ao saldo fiscal previsto para 2019 e a contracção do crescimento da economia, prevê-se o aumento das necessidades brutas de financiamento em 2% do PIB, assentando-se assim em 14% do PIB. Apesar de se considerar o trecho de 15% do PIB um nível crítico, esforços estão ser feitos para o desenvolvimento de uma estratégia de gestão da dívida de médio prazo que, veiculado na base do Plano Anual de Endividamento, delinear opções de medidas de gestão que acomodem a melhoria do perfil do serviço da dívida governamental, desta forma reduzindo o impacto dos riscos de liquidez sobre a trajectória de solvabilidade e sustentabilidade da dívida pública, que promovam a criação de títulos de referência, redimensionem a frequência de leilões no mercado primário e promovam maior competitividade dos leilões no financiamento interno;

iv) Reformas estruturais. Serão operadas reformas na redução da característica pró-cíclica da despesa pública, com recurso nomeadamente a concepção de um fundo de estabilização fiscal para reduzir a característica pró-cíclica da despesa. Para a melhoria da transparência fiscal, o Executivo adoptará um Quadro Fiscal de Médio Prazo (QFMP), que tomará em consideração as metas fiscais de médio prazo e contemplará as implicações das decisões actuais de investimento na despesa corrente a médio prazo. O Executivo submeterá à aprovação da Assembleia Nacional legislação relativa à gestão das finanças públicas.

154. Orientações e Medidas de Política Monetária. Neste contexto, o PEM vai orientar os aspectos operacionais para referência da meta para âncora da política monetária, alinhando às orientações das restantes políticas de gestão macroeconómica.

155. Tendo em vista a concretização do objectivo de inflação definido para o ano de 2019 e a necessária acomodação das intervenções da política fiscal nos mercados, a fim de viabilizar a normal execução do OGE 2019 Revisto, será necessário observar uma sintonia fina entre as políticas fiscais e monetária, no que respeita a gestão de liquidez.

156. Orientações e Medidas de Política Cambial Para o ano corrente 2019, a política cambial permanecerá orientada para o aprofundamento e consolidação da liberalização do regime cambial.

157. Pretende-se deste modo prosseguir os esforços de eliminação dos desequilíbrios que persistem no mercado cambial, criando condições mais eficientes e equilibradas de alocação de recursos cambiais, na base de uma maior previsibilidade da realização de leilões de divisas, protegendo assim as RIL.

158. No âmbito do PEM, o Executivo continuará a adoptar medidas de política orientadas para a redução do diferencial da taxa de câmbio entre os mercados formal e informal, bem como definirá uma estratégia para a regularização dos atrasados cambiais pendentes no sistema financeiro.

159. No âmbito do PEM, o Executivo orientará igualmente a política cambial no sentido do reforço da recomposição das reservas internacionais.

Reanimação do Sector Económico Com Realce Para a Agricultura

160. A par da rápida restauração da estabilidade macroeconómica, a retirada da economia da recessão económica em que se encontra desde 2016, através da sua diversificação e reestruturação, constitui uma prioridade para o Executivo.

161. O PDN 2018-2022 preconiza as principais directrizes de política económica para a reanimação do sector produtivo da economia nacional.

162. O PRODESI é a âncora para a gestão a médio prazo dos esforços do Executivo orientados para o aumento e melhor gestão da capacidade de oferta de bens e serviços autonomamente produzidos pela economia nacional.

163. As projecções económicas revistas para o ano 2019 são menos animadoras relativamente ao programado no OGE 2019. Perspectiva-se uma taxa de crescimento do PIB de 0,3%. Todavia, no âmbito da política económica para o ano de 2019, o Executivo continua a definir uma estratégia para acelerar a recuperação do crescimento. Esta estratégia assenta nos seguintes pilares:

164. Redinamização do investimento público. Dar-se-á continuidade a implementação das medidas para melhorar o impacto do investimento público no crescimento do PIB. A reanimação do investimento público deverá estar ao serviço de um crescimento económico mais sólido a médio e longo prazos.

165. Dar-se-á uma forte atenção ao investimento público estruturante e reprodutivo, criador de facilidades infra-estruturais para o funcionamento mais eficiente das actividades

produtivas e de uma maior ligação dos mercados económicos, com grande incidência nos domínios de transportes, logística de distribuição, energia eléctrica e água.

166. Será dado um apoio vigoroso ao financiamento das empresas e do investimento privado, através nomeadamente das seguintes medidas:

167. Redução das pressões de liquidez das empresas pela regularização dos atrasados. O Executivo reconhece que o volume de atrasados internos, acumulados durante os últimos anos, constitui um grande fardo para a economia produtiva e representa uma fraqueza do sistema de gestão das finanças públicas, afectando negativamente a economia. Neste contexto, visando aliviar as pressões de liquidez que as empresas vêm experimentando, o Executivo vem adoptando nos últimos tempos um esforço de regularização dos atrasados internos. Este esforço manter-se-á e será intensificado.

168. Facilitação do acesso ao financiamento do investimento privado. O Executivo adoptará medidas de facilitação do acesso ao investimento do sector privado, nomeadamente as seguintes:

- a) Reforço dos veículos públicos de financiamento da economia. O Executivo vai reforçar a sua actuação no apoio ao investimento privado, através dos diversos veículos públicos de financiamento da economia, nomeadamente: o Fundo Nacional de Desenvolvimento (FND), o Fundo de Apoio ao Desenvolvimento Agrário (FADA), o Fundo Activo de Capital de Risco Angolano (FACRA) e o Fundo de Garantia de Crédito (FGC). Para a boa operacionalização destes instrumentos públicos, as projecções fiscais contemplam um pacote financeiro de reforço da sua capacidade financeira;
- b) Emissão de garantias públicas. O Executivo vai priorizar a emissão de garantias públicas, visando apoiar os investimentos privados produtivos que recorrerem ao financiamento externo. Naturalmente, a emissão de garantias públicas preservará o controlo dos riscos e da vulnerabilidade da dívida governamental, evitando a balcanização de projectos privados de investimento. Ao invés, será estimulada a sua viabilidade económica, financeira e social;
- c) Melhoraria da eficiência produtiva do Sector Empresarial Público. O Executivo vai redinamizar a actividade económica, concretizando os efeitos da proposta de Lei de Base das Privatizações, já aprovada pela Assembleia Nacional. O Executivo implementará medidas conducentes à melhoria da eficiência produtiva das empresas do sector empresarial público. Serão reestruturadas as empresas públicas economicamente viáveis e, simultaneamente, privatizadas aquelas que poderão ser melhor conduzidas pelo sector privado. Este

esforço vai acelerar uma maior participação e inclusão do sector privado no processo de crescimento da economia;

- d) Implementação de reformas estruturais. Na sequência da aprovação da Lei da Concorrência e da Lei do Investimento Privado, o Executivo continuará engajado na realização de reformas estruturais, tanto no domínio institucional como no domínio económico, visando a promoção da concorrência económica e uma maior liberalização dos mercados.

Implementação do Conteúdo Sectorial do PDN 2018-2019

169. Durante o ano de 2019, a implementação do PDN 2018-2022 consubstanciar-se-á na materialização de várias políticas e dos seus respectivos programas de acção. Pretende-se igualmente, em 2019, continuar a cumprir com rigor a implementação do orçamento na óptica programática.

170. Políticas e programas orçamentais para o Sector Social:

- a) Política da População:
 - i) Programa de Desenvolvimento Local e Combate à Pobreza;
 - ii) Programa de Protecção e Promoção dos Direitos da Criança;
 - iii) Programa de Promoção do Género e Empoderamento da Mulher;
 - iv) Programa de Valorização da Família e Reforço das Competências Familiares;
 - v) Programa de Desenvolvimento Integral da Juventude;
- b) Política da Educação e Ensino:
 - i) Programa de Formação e Gestão do Pessoal Docente;
 - ii) Programa de Desenvolvimento da Educação Pré-Escolar;
 - iii) Programa de Melhoria da Qualidade e Desenvolvimento do Ensino Primário;
 - iv) Programa de Desenvolvimento do Ensino Secundário Geral;
 - v) Programa de Melhoria e Desenvolvimento do Ensino Técnico-Profissional;
 - vi) Programa de Intensificação da Alfabetização e da Educação de Jovens e Adultos;
 - vii) Programa de Melhoria da Qualidade do Ensino Superior e Desenvolvimento da Investigação Científica e Tecnológica;
 - viii) Programa de Acção Social, Saúde e Desporto Escolar.
- c) Política do Desenvolvimento de Recursos Humanos:
 - i) Plano Nacional de Formação de Quadros;
 - ii) Programa de Reforço do Sistema Nacional de Formação Profissional;
 - iii) Programa de Estabelecimento do Sistema Nacional de Qualificações.

d) Política da Saúde:

- i) Programa de Melhoria da Assistência Médica e Medicamentosa;*
- ii) Programa de Melhoria da Saúde Materno-Infantil e Nutrição;*
- iii) Programa de Combate às Grandes Endemias Pela Abordagem dos Determinantes da Saúde;*
- iv) Programa de Reforço do Sistema de Informação Sanitária e Desenvolvimento da Investigação em Saúde.*

e) Política de Assistência e Protecção Social:

- i) Programa de Apoio à Vítima de Violência;*
- ii) Programa de Melhoria do Bem-Estar dos Antigos Combatentes e Veteranos da Pátria;*
- iii) Programa de Modernização do Sistema de Protecção Social Obrigatória.*

f) Política de Habitação:

- i) O Executivo vai continuar a promover o loteamento e infra-estruturação de reservas fundiárias, bem como a mobilização dos diversos actores para a sua participação no Programa da Habitação Social, através da autoconstrução dirigida;*
- ii) Ainda no âmbito desta política, o Executivo perspectiva dotar de infra-estruturas todas as centralidades/urbanizações com casas já concluídas e não habitadas, assim como desenvolver, através de Parcerias Público Privadas (PPP), novas centralidades/urbanizações de modo a aumentar a oferta de habitações.*

g) Política de Cultura:

- i) Programa de Valorização e Dinamização do Património Histórico e Cultural;*
- ii) Programa de Fomento da Arte e das Indústrias Culturais e Criativas.*

h) Política de Desporto:

- i) Programa de Generalização da Prática Desportiva e Melhoria do Desporto de Rendimento.*

171. Políticas e programas orçamentais para o Sector Económico:

a) Política de Sustentabilidade das Finanças:

- i) Programa de Melhoria da Gestão das Finanças Públicas.*

b) Política de Ambiente de Negócios, Competitividade e Produtividade:

- i) Programa de Melhoria do Ambiente de Negócios e Concorrência;*
- ii) Programa de Melhoria da Competitividade e Produtividade;*
- iii) Programa de Melhoria do Sistema Nacional da Qualidade;*
- iv) Programa de Promoção da Inovação e Transferência de Tecnologia.*

c) Política de Fomento da Produção, Substituição de Importações e Diversificação das Exportações:

- i) Programa de Apoio à Produção, Substituição das Importações e Diversificação das Exportações;*
- ii) Programa de Fomento da Produção Agrícola;*
- iii) Programa de Fomento da Produção Pecuária;*
- iv) Programa de Fomento da Exploração e Gestão Sustentável de Recursos Florestais;*
- v) Programa de Melhoria da Segurança Alimentar e Nutricional;*
- vi) Programa de Exploração Sustentável dos Recursos Aquáticos Vivos e do Sal;*
- vii) Programa de Desenvolvimento da Aquicultura Sustentável;*
- viii) Programa de Desenvolvimento e Modernização das Actividades Geológico-Mineiras;*
- ix) Programa de Desenvolvimento e Consolidação da Fileira do Petróleo e Gás;*
- x) Programa de Fomento da Produção da Indústria Transformadora;*
- xi) Programa de Desenvolvimento de Indústrias da Defesa;*
- xii) Programa de Desenvolvimento Hoteleiro e Turístico.*

d) Política de Sustentabilidade Ambiental:

- i) Programa de Alterações Climáticas;*
- ii) Programa de Biodiversidade e Áreas de Conservação;*
- iii) Programa de Ordenamento do Espaço Marinho e Saúde do Ecossistema;*
- iv) Programa de Prevenção de Riscos e Protecção Ambiental.*

e) Política de Emprego e Condições de Trabalho:

- i) Programa de Reconversão da Economia Informal;*
- ii) Programa de Promoção da Empregabilidade;*
- iii) Programa de Melhoria da Organização e das Condições de Trabalho.*

172. Políticas e programas orçamentais para o Sector de Infra-Estruturas:

a) Política de Transporte e Logística:

- i) Programa de Modernização e Desenvolvimento da Actividade de Transportes;*
- ii) Programa de Desenvolvimento e Melhoria das Infra-estruturas de Transportes;*
- iii) Programa de Expansão do Transporte Público;*
- iv) Programa de Desenvolvimento da Logística e da Distribuição;*
- v) Programa de Rede Nacional de Plataformas Logísticas;*
- vi) Programa de Desenvolvimento e Operacionalização da Rede de Armazenagem, Distribuição e Comercialização de Bens Alimentares.*

- b) Política de Energia Eléctrica:
- i) Programa de Expansão do Acesso à Energia Eléctrica nas Áreas Urbanas, Sedes de Município e Áreas Rurais;
 - ii) Programa de Consolidação e Optimização do Sector Eléctrico.
- c) Política de Água e Saneamento:
- i) Programa de Expansão do Abastecimento de Água nas Áreas Urbanas, Sedes de Município e Áreas Rurais;
 - ii) Programa de Desenvolvimento e Consolidação do Sector da Água;
 - iii) Programa de Saneamento Básico.
- d) Política de Comunicações:
- i) Programa de Desenvolvimento de Infra-Estruturas de Telecomunicações e Tecnologias de Informação.

173. Políticas e programas orçamentais para o Sector Institucional:

- a) Política de Reforço das Bases da Democracia e da Sociedade Civil:
- i) Programa de Melhoria do Serviço Público Nacional de Comunicação Social;
 - ii) Programa de Promoção da Cidadania e da Participação dos Cidadãos na Governação.
- b) Política de Boa Governação, Reforma do Estado e Modernização da Administração Pública:
- i) Programa de Aprofundamento da Reforma da Administração Pública;
 - ii) Programa de Capacitação Institucional e Valorização dos Recursos Humanos da Administração Pública;
 - iii) Programa de Reforma e Modernização da Administração da Justiça;

- iv) Programa de Reforço do Combate ao Crime Económico, Financeiro e à Corrupção.
- c) Política de Descentralização e Reforço do Poder Local:
- i) Programa de Desconcentração Administrativa e Financeira.
 - ii) Programa de Descentralização e Implementação das Autarquias Locais.
 - iii) Programa de Reforma da Administração Local e Melhoria dos Serviços Públicos a Nível Municipal.

174. Políticas Transversais e Respectiveiros Programas Orçamentais:

- a) Política de Desenvolvimento Harmonioso do Território:
- i) Programa de Melhoria do Sistema Geodésico e Cartográfico Nacional;
 - ii) Programa de Construção e Reabilitação de Infra-Estruturas Rodoviárias;
 - iii) Programa de Construção e Reabilitação de Edifícios Públicos e Equipamentos Sociais.
 - iv) Programa de Desminagem;
 - v) Programa de Desenvolvimento da Rede Urbana.
- b) Política de Garantia da Estabilidade e Integridade Territorial de Angola e Reforço do seu Papel no Contexto Internacional e Regional.

VII. QUADRO MACROECONÓMICO PARA 2019

175. Este capítulo tem dois objectivos principais: apresentar os pressupostos técnicos subjacentes ao Orçamento Geral do Estado 2019 Revisto; apresentar as projecções económicas do crescimento do PIB e dos principais agregados macroeconómicos da economia nacional.

Pressupostos Técnicos

176. O cenário macroeconómico mais actualizado para 2019 assenta num conjunto de pressupostos técnicos, sobre as envolventes externa e interna, sintetizados na Tabela 7.

Tabela 7 - Quadro Macroeconómico de Referência 2019

Indicadores	2016	2017	2018		2019	
			OGE	PME Revista	OGE	OGE Revisto
Inflação (%)	41,1	23,7	28,8	18,6	15,0	15,0
Produção de Diamantes (Mil quilates)	8 964,1	8 964,1	9 047,7	8 899,3	9 442,0	9 547,3
Preço Médio dos Diamantes (US\$/quilate)	118,0	115,1	124,2	141,1	141,1	154,4
Produção de Petróleo + LNG Anual	638,2	643,2	674,1	576,3	608,6	
(a) Produção Petrolífera Anual (MBbl)	630,1	597,6	620,0	542,3	573,2	523,7
(b) Produção de LNG Anual (MBOE)	8,1	45,6	54,1	34,0	35,4	
Produção Petrolífera + ALNG (MBbl)/dia	1 748,6	1 762,4	1 846,7	1 486,0	1 667,5	
(a.1) Produção Petrolífera (Milhões Bbl)/dia	1 726,3	1 637,4	1 698,6	1 524,1	1 570,5	1 434,7
(b.1) Produção Petrolífera (Mil BOEPD)	22,3	125,0	148,1	93,2	97,0	
Preço Médio do Petróleo (US\$/Bbl)	40,9	53,9	50,0	71,9	68,0	55
Preço Médio do LNG (US\$/BOE)	29,0	29,0	29,0	29,0	29,0	

Fonte: Programação Macroeconómica Executiva Revista 2019, MEP, MINFIN, MINPET e BNA.

177. Destacamos as previsões relativas à evolução do preço do petróleo nos mercados de futuros, a produção petrolífera, a taxa de câmbio, a meta para a taxa de inflação definida para o ano em referência. Adiante passamos a abordar ao detalhe cada um desses pressupostos.

- A. Preço do Petróleo. As novas estimativas apontam para a revisão em baixa do preço das ramas angolanas, de US\$ 68/Bbl para US\$ 55/Bbl, o equivalente a uma redução de US\$ 13, em linha com as projecções de agências internacionais e analistas para o preço médio mundial.
- B. Produção Petrolífera. A previsão para este pressuposto incorpora o impacto negativo sobre o custo marginal de produção dada a actual dinâmica do sector petrolífero a nível internacional. A entrada em produção de novos blocos não terá efeito imediato na mitigação dos custos de produção. Assim, antecipa-se uma redução do volume de produção em cerca de 8,7%, face a previsão do OGE 2019, contrariando o perfil de aumento verificado em 2018.
- C. Taxa de Câmbio. Mantêm-se as metas estabelecidas no OGE 2019, alinhadas com a meta definida para a taxa de inflação. Continuar-se-á o aprofundamento da nova política cambial que visa eliminar o desequilíbrio que prevalece no mercado cambial do País. Deste modo, procurar-se-á reforçar as reservas internacionais e melhorar a eficiência do mecanismo de alocação de divisas.

D. Taxa de Inflação. No âmbito do PDN 2018-2022, o Executivo pretende retomar uma taxa de inflação de um dígito a partir de 2021. Neste sentido, face ao OGE 2019, mantém-se a meta da taxa de inflação nuclear em 15%. Esta previsão está em linha com as projecções económicas de crescimento do Sector não Petrolífero e com o cenário de coordenação das políticas fiscal e monetária, no âmbito da gestão da liquidez da economia nacional no ano vindouro.

Cenário Macroeconómico para 2019

178. As previsões macroeconómicas para 2019 assinalam a taxa de crescimento do PIB em cerca de 0,3% em termos reais face a 2,8% inicialmente projectados. Prevê-se um crescimento negativo do PIB petrolífero de 2,8%, incluindo a produção de LNG, e o crescimento do PIB não petrolífero em 1,6%. Apesar das fracas projecções, as dinâmicas internas desses agregados são as que seguidamente se apresentam:

179. **PIB Petrolífero.** O Executivo está a envidar esforços no sentido de redireccionar o perfil de declínio da produção petrolífera. Para tal, conta com o apoio directo das companhias operadoras do sector. Em 2017 foi criada uma Comissão de Avaliação do Sector Petrolífero liderada pelo Ministérios dos Recursos Minerais e Petróleos e integrada pelo Ministério das Finanças, que formulou recomendações estratégicas para o reforço dos investimentos no Sector.

180. Adicionalmente, o Executivo tem levado a cabo o processo da reestruturação institucional do Sector Petrolífero. Este processo culminou com a separação das funções de concessionária e de operadora da SONANGOL, o que deverá conferir foco e maior eficiência produtiva àquela empresa pública.

Tabela 8 - Taxa de Crescimento do PIB 2016-2019

PIB Real e Componentes (%)	2016	2017	2018 PMER	2019 OGE Aprovado	2019 OGE Revisto
PIB Global a Preços de Mercado	-2,6	-0,1	-1,7	2,8	0,3
a) Petróleo e Gás Natural	-2,7	-5,3	-9,2	3,1	-3,5
Petróleo	-2,7	-5,2	-9,2	3,0	-2,6
b) PIB Não Petrolífero	-2,5	1,2	0,3	2,6	1,6
PIB Nominal (mil milhões de Kz)	16 549,57	20 262,30	27157,1	34 807,74	30 945,2
dos quais: Não Petrolífero	13 093,05	16 022,33	19257,8	23 032,77	23 204,3

Fonte: MEP.

181. Para o ano 2019, mantêm-se as estratégias orientadas para a recuperação da produção petrolífera como definidas no OGE 2019, sendo de destacar as seguintes:

- a) Reinício de produção dos campos Raia, Bagre e Albacore, no Bloco 2/05.
- b) Restabelecimento e melhoria da injeção de água em várias concessões.

c) Entrada em produção do campo Vandumbu do Bloco 15/06, em Janeiro, e do Polo Kaombo Sul, do Bloco 32, em Junho.

182. PIB Não Petrolífero. Perspectiva-se uma desaceleração da actividade não petrolífera em cerca de um ponto percentual, justificada pela externalidade negativa provocada pelo desempenho do Sector Petrolífero.

183. A previsão de crescimento de 1,6% para o crescimento do Sector não Petrolífero é resultante de uma maior aceleração do crescimento nos sectores mineral não petrolífero, incluindo a produção diamantífera, agricultura e pescas.

VIII. PROPOSTA DE ORÇAMENTO GERAL DO ESTADO REVISTO PARA 2019

184. A revisão do OGE 2019 é marcada por um cenário fiscal menos expansionista do que o projectado no OGE 2019. Isto explica-se pelo baixo desempenho do preço do petróleo, que afecta de igual modo a arrecadação da receita das contas públicas no que se refere a receita petrolífera.

185. Recorde-se que o País está a viver um processo de consolidação fiscal, com o fim de restaurar a robustez das finanças públicas, tornando-as menos vulneráveis aos choques externos.

186. Como parte da consolidação fiscal, prevê-se até ao final do ano o ajuste fiscal imediato (*front-load*). O défice primário não petrolífero reduzirá para 6,3 % do PIB, face aos 9,2% inicialmente projectado no OGE 2019 — sem, no entanto, obstruir a reafecção da despesa ao nível do Sector Social.

187. O presente capítulo apresenta a revisão da proposta orçamental consolidada em termos financeiros e as opções do Executivo em termos de alocação de despesas e financiamento. Para além da leitura por natureza económica, as despesas são ainda analisadas na óptica da sua distribuição funcional e territorial.

Fluxos Globais do Orçamento Geral do Estado

188. O Orçamento Geral do Estado 2019 Revisto (OGE 2019 Revisto) está avaliado no montante de Kz: 10.407,1 mil milhões. Há uma redução de cerca de 8,3% relativamente ao OGE 2019 inicialmente proposto, avaliado em Kz: 11.355,1 mil milhões.

189. As projecções fiscais do OGE 2019 Revisto apontam para um défice global de 0% do PIB. Este valor compara com o *superavit* de 1,5% do PIB projectado no OGE 2019.

190. O *superavit* primário deverá reduzir em 0,9 ponto percentual, estabelecendo-se então em 5,2% do PIB.

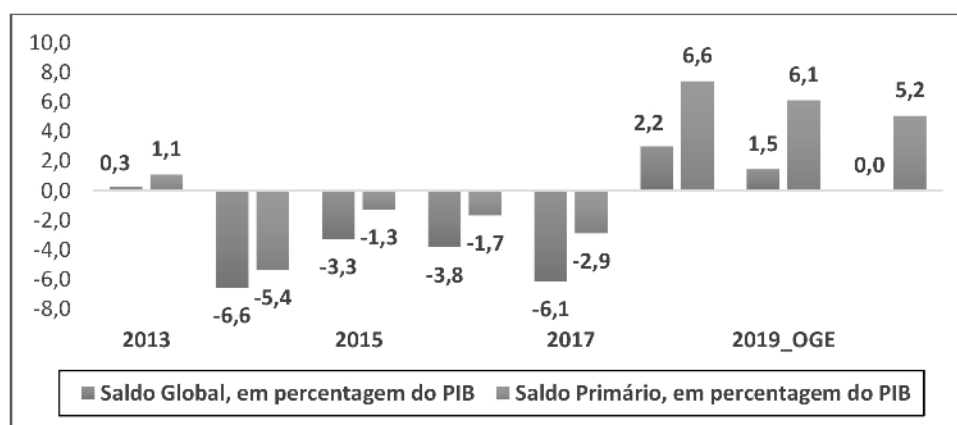
191. Isto em resultado da redução dos fluxos globais de Receitas Fiscais em cerca de 19,4%, face a projecção do OGE 2019, que estavam avaliadas em Kz: 7.423,8 mil milhões.

192. Do lado da despesa, a Despesa Fiscal Primária foi fixada em cerca de Kz: 4.387,0 Kz (14,2% do PIB), face a Kz: 5.292,5 mil milhões (15,2% do PIB), estabelecidas no OGE inicial.

193. Os juros sofreram uma redução 1,7% em termos nominais, pelo que se projecta para 2019 o pagamento de juros avaliados em Kz: 1.599,2 mil milhões.

194. A Despesa Fiscal Total está avaliada em Kz: 5.986,2 mil milhões (19,3% do PIB). Isto corresponde a uma redução de 13,5% face as despesas estabelecidas no OGE 2019 avaliadas em Kz: 6.918,9 mil milhões (19,9% do PIB).

Gráfico 11- Evolução do Défice 2013-2019 (% do PIB)



Fonte: GEEE do Ministério das Finanças.

195. O Orçamento Geral do Estado é consistente com os objectivos do PDN 2018- 2022, na medida em que proporciona recursos para suportar os seus programas, sobretudo os de natureza social. Fá-lo porque considera que a confiança no

futuro só pode ser uma certeza num cenário em que o Estado assume o seu papel de combate à pobreza e de promoção da inclusão social.

196. A Tabela 9 que se segue apresenta o Balanço Macro-Fiscal 2017-2019.

Macro Tabela 9 - Balanço -Fiscal 2017-2019

N.º	Quadro Fiscal Médio Prazo (expressas em mil milhões de Kwanzas, excepto onde indicado em contrário)	2017 Prel.	2018 OGE	2019			Porcentagem do PIB			
				OGE	OGE Revisto	Var. % OGE vs. Revisto	2017 Prel.	2018 OGE	2019	
									OGE	Revisto
1.0	Receitas	3 543,0	4 404,2	7 423,9	5 986,1	-19,4	17,0	17,6	21,3	19,3
1.1	Receitas Correntes	3 542,3	4 404,2	7 423,9	5 986,1	-19,4	17,0	17,6	21,3	19,3
1.1.1	Impostos	3 202,7	4 139,3	7 032,9	5 563,9	-20,9	15,4	16,6	20,2	18,0
1.1.1.1	Petrolíferos	2 009,2	2 399,1	5 319,1	3 567,6	-32,9	9,7	9,6	15,3	11,5
1.1.1.1.1	Dos quais: Direitos da Concessionária	1 142,8	1 538,2	3 027,2	2 061,2	-31,9	5,5	6,2	8,7	6,7
1.1.1.2	Não Petrolíferos	1 193,5	1 740,2	1 713,8	1 996,2	16,5	5,7	7,0	4,9	6,5
1.1.2	Contribuições sociais	165,8	172,9	180,9	180,9	0,0	0,8	0,7	0,5	0,6
1.1.3	Doações	4,6	0,0	0,0	0,0	0,0	0,0	0,0	0,0	0,0
1.1.4	Outras Receitas	169,2	92,1	210,0	241,3	14,9	0,8	0,4	0,6	0,8
2.0	Despesas	4 822,1	5 209,0	6 918,9	5 986,2	-13,5	23,2	20,9	19,9	19,3
2.1	Despesas Correntes	3 499,2	4 230,2	5 623,4	4 949,3	-12,0	16,8	16,9	16,2	16,0
2.1.1	Remuneração dos Empregados	1 507,1	1 689,7	1 792,6	1 792,9	0,0	7,2	6,8	5,2	5,8
2.1.2	Bens e Serviços	840,7	972,0	1 399,5	840,0	-40,0	4,0	3,9	4,0	2,7
2.1.3	Juros	677,3	968,4	1 626,4	1 599,2	-1,7	3,3	3,9	4,7	5,2
2.1.3.1	Extimos	294,7	517,1	807,6	857,7	6,2	1,4	2,1	2,3	2,8
2.1.3.2	Íntimos	382,6	451,3	818,9	741,5	-9,4	1,8	1,8	2,4	2,4
2.1.4	Transferências	474,2	600,1	804,9	717,2	-10,9	2,3	2A	2,3	2,3
2.1.4.1	Subsídios	93,7	225,0	274,6	172,1	-37,3	0,5	0,9	0,8	0,6
2.2.1	Aquisição de Activos Não Financeiros	1 312,5	978,8	1 295,5	1 036,9	-20,0	6,3	3,9	3,7	3,4
3.0	Saldo Global (compromisso)	-1 279,1	-804,7	504,9	-0,1	-100,0	-6,1	-3,2	1,5	0,0
4.0	Restos a Pagar e a Receber	103,9	0,0	0,0	0,0	0,0	0,5	0,0	0,0	0,0
5.0	Saldo Global (Caixa)	-1 175,2	-804,7	504,9	-0,1	-100,0	-5,6	-3,2	1,5	0,0
6.0	Financiamento Líquido	1 175,2	804,7	-504,9	0,1	-100,0	5,6	3,2	-1,5	0,0
6.1	Financiamento Interno (Líquido)	627,2	239,9	-415,4	-500,0	20,4	3,0	1,0	-1,2	-1,6
6.1.1	Activos	-85,2	177,5	-591,2	-529,4,6	10,5	-0,4	0,7	-1,7	-1,7
6.1.2	Passivos	712,5	62,4	175,8	29,3	-83,3	3,4	0,2	0,5	0,1
6.1.2.1	Crédito Líquido Obtido	806,2	62,4	175,8	29,3	-83,3	3,9	0,2	0,5	0,1
6.1.2.1.1	Desembolsos	2 084,8	2 821,4	1 934,0	1 677,9	-13,2	10,0	11,3	5,6	5,4
6.1.2.1.2	Amortizações	-1 278,5	-2 759,0	-1 758,2	-1 648,6	-6,2	-6,1	-11,0	-5,1	-5,3
6.2	Financiamento Externo (Líquido)	547,9	564,9	-89,5	500,1	-659,1	2,6	2,3	-0,3	1,6
6.2.1	Activos	0,0	0,0	0,0	0,0	0,0	0,0	0,0	0,0	0,0
6.2.2	Passivos	547,9	564,9	-89,5	500,1	-659,1	2,6	2,3	-0,3	1,6
6.2.2.1	Crédito Líquido Obtido	547,9	564,9	-89,5	500,1	-659,1	2,6	2,3	-0,3	1,6
6.2.2.1.1	Desembolsos	1 126,7	1 959,0	1 995,7	2 585,3	29,5	5,4	7,8	5,7	8,4
6.2.2.1.2	Amortizações	-578,8	-1 394,2	-2 085,1	-2 085,1	0,0	-2,8	-5,6	-6,0	-6,7

Memo:

Inflação ac. (%)	23,7	28,8	15,0	15,0	0,0
Petróleo + ALNG (milhões de barris)	643,2	674,1	608,6	523,7	-14,0
Produção de Petróleo Bruto (milhões de barris)	597,6	620,0	573,2		-100,0
Produção Petrolífera + ALNG (MBbl)/dia	1 762,3	1 846,7	1 434,7	1 459,2	1,7
Produção Petrolífera (Mil Bbl)/dia	1 637,3	1 698,6			0,0
Preço do Petróleo Bruto (US\$/baril)	53,9	50,0	68,0	55,0	-19,1
Preço Médio do LNG (US\$/BOE)	29,0	29,0	29,0		-100,0
Produto Interno Bruto (mil milhões de Kz)	20 815,0	24 976,2	34 807,7	30 945,2	-11,1

Inflação ac. (%)	23,7	28,8	15,0	15,0	0,0
PIB Petrolífero (incluindo LNG)	4 650,0	5 270,1	11 775,0	7 740,9	-34,3
PIB não Petrolífero	16 165,0	19 706,1	23 032,8	23 204,3	0,7
Produto Interno Bruto (Taxas de Crescimento %)		4,9	2,8	0,3	
Petrolífero + ALNG	-5,3	6,1	3,1	-3,5	-211,3
Petrolífero		3,1	3,0	-2,8	-192,0
Não Petrolífero	-1,8	4,4	2,6 1,6		-40,0

Fonte: GEE do Ministério das Finanças.

Financiamento do Orçamento

197. A proposta de Orçamento Geral do Estado para 2019 comporta necessidades brutas de financiamento de Kz: 4.420,9 mil milhões, 14,3% do PIB. Isto representa um aumento de 1,5 ponto percentual do PIB, face ao inicialmente projectado no OGE 2019. As necessidades líquidas estão avaliadas em cerca de Kz: 687,2 mil milhões (1,7% do PIB).

198. Em termos brutos, o plano de financiamento de suporte ao Orçamento Geral do Estado 2019 Revisto está resumido na Tabela 10, enquanto que o plano de despesas do Orçamento Geral do Estado 2019 Revisto é resumido na Tabela 11. Já a Tabela 12 apresenta a estrutura de aplicação de recursos.

Tabela 10 - Necessidades de Financiamento do Estado 2019

Necessidades Brutas de Financiamento	OGE19	OGE19 Revisto	OGE19	OGE19 Revisto	Δ %	Δ pp
	Kz mil milhões	Kz mil milhões	% do PIB	% do PIB		
Necessidades Brutas de Financiamento	4 436,2	4 420,9	12,7	14,3	-0,3	1,5
Necessidades Líquidas de Financiamento	594,0	687,2	1,7	2,2	15,7	0,5
Aquisição de Activos Financeiros	592,8	687,2	1,7	2,2	15,9	0,5
Amortizações de Dívida de CMLP	3 843,3	3 733,7	11,0	12,1	-2,9	1,0
Internas	1 758,2	1 648,6	5,1	5,3	-6,2	0,3
Externas	2 085,1	2 085,1	6,0	6,7	0,0	0,7
Fontes de Recursos do Estado	4436,2	4 420,9	12,7	14,3	-0,3	1,5
Superavit Fiscal	504,9	-0,1	1,5	0,0	100,0	-1,5
Venda de Activos	1,6	1,6	0,0	0,0	-2,1	0,0
Financiamento no Ano	3 929,7	4 263,2	11,3	13,8	8,5	2,5
Interno	1 934,0	1 677,9	5,6	5,4	-13,2	-0,1
Externo	1 995,7	2 585,3	5,7	8,4	29,5	2,6
Reserva do Tesouro	0,0	156,2	0,0	0,5	n.d.	0,5

Fonte: GEEE do Ministério das Finanças.

Tabela 11 - Plano de Financiamento do OGE 2019

Descrição	Kz Mil Milhões			Porcentagem do Total			Porcentagem do PIB		
	OGE USD 68	OGE USD 55	Δ%	OGE USD 68	OGE USD 55	Δ pp	OGE USD 68	OGE USD 55	Δ pp
1. Receitas Fiscais	7 423,9	5 986,1	-19,4	65,4	57,5	7,9	21,3	19,3	-2,0
1.1. Impostos	7 032,9	5 563,9	-20,9	61,9	53,5	8,5	20,2	18,0	-2,2
1.1.1. Petrolíferos	5 319,1	3 567,6	-32,9	46,8	34,3	12,6	15,3	11,5	-3,8
1.1.2. Não Petrolíferos	1 713,8	1 996,2	16,5	15,1	19,2	-4,1	4,9	6,5	1,5
1.2. Contribuições Sociais	180,9	180,9	0,0	1,6	1,7	-0,1	0,5	0,6	0,1
1.3. Outras	210,0	241,3	14,9	1,8	2,3	-0,5	0,6	0,8	0,2
2. Receita Patrimonial	1,6	1,6	-2,1	0,0	0,0	0,0	0,0	0,0	0,0
3. Receita de Endividamento	3 929,7	4 263,2	8,5	34,6	41,0	-6,4	11,3	13,8	2,5
3.1. Interno	1 934,0	1 677,9	-13,2	17,0	16,1	0,95	5,6	5,4	-0,1
3.2. Externo	1 995,7	2 585,3	29,5	17,6	24,8	-7,3	5,7	8,4	2,6
4. Reserva do Tesouro	0,0	156,2	n.d.	0,0	1,5	-1,5	0,0	0,5	0,5
5. Total	11 355,1	10 407,1	n.d.	100,0	100,0	0,0	32,6	33,6	1,0

Fonte: GEEE do Ministério das Finanças

Tabela 12 - Estrutura da Aplicação de Recursos em 2019

Descrição		Kz Mil Milhões			Percentagem do Total			Percentagem do PIB		
		OGE USD 68	OGE USD 55	Δ %	OGE USD 68	OGE USD 55	Δ pp	OGE USD 68	OGE USD 55	Δ pp
1.	Despesas de Operações Fiscais	6 918,9	5 986,2	-13,5	60,9	57,5	3,4	19,9	19,3	-0,5
1.1	Pessoal	1 792,6	1 792,9	0,0	15,8	17,2	-1,4	5,2	5,8	0,6
1.1.1	Dos quais vencimentos	1 698,4	1 697,6	0,0	15,0	16,3	-1,4	4,9	5,5	0,6
1.2	Bens e Serviços	1 399,5	840,0	-40,0	12,3	8,1	4,3	4,0	2,7	-1,3
1.3	Juros	1 626,4	1 599,2	-1,7	14,3	15,4	-1,0	4,7	5,2	0,5
1.3.1	Externo	807,6	857,7	6,2	7,1	8,2	-1,1	2,3	2,8	0,5
1.3.2	Interno	818,9	741,5	-9,4	7,2	7,1	0,1	2,4	2,4	0,0
1.4	Transferências	804,9	717,2	-10,9	7,1	6,9	0,2	2,3	2,3	0,0
1.4.1.	Dos quais subsídios	274,6	172,1	-37,3	2,4	1,7	0,8	0,8	0,6	-0,2
1.5	Aquisição dos Activos Não Financeiros	1 295,5	1 036,9	-20,0	11,4	10,0	1,4	3,7	3,4	-0,4
2.	Despesas de Operações Financeiras	4 436,2	4 420,9	-0,3	39,1	42,5	-3,4	12,7	14,3	1,5
2.1	Amortização da Dívida	3 843,3	3 733,7	-2,9	33,8	35,9	-2,0	11,0	12,1	1,0
2.1.1	Interna	1 758,2	1 648,6	-6,2	15,5	15,8	-0,4	5,1	5,3	0,3
2.1.2	Externa	2 085,1	2 085,1	0,0	18,4	20,0	-1,7	6,0	6,7	0,7
2.2	Aquisição dos Activos Financeiros	592,8	687,2	15,9	5,2	6,6	-1,4	1,7	2,2	0,5
3.0	Total	11 355,1	10 407,1	-13,8	100,0	100,0	0,0	32,6	33,6	1,0

Fonte: GEE do Ministério das Finanças.

Leitura Funcional do OGE 2019

199. A leitura funcional da despesa decompõe a despesa fiscal do orçamento pelas principais áreas de intervenção do Executivo.

200. Excluindo a amortização da dívida, a despesa alocada à função Social contempla cerca de 39,8% do OGE Revisto, seguida pela função Serviços Públicos Gerais com 21,5%,

Defesa, Segurança e Ordem Pública com 19,7% e, por último, pela função Económica com 19,0%.

201. O peso alocado a cada uma das funções sofre uma variação negativa considerável face ao OGE inicialmente proposto, como pode ser constatado na tabela que se segue:

Tabela 13 - Distribuição Funcional da Despesa

(Kz Mil Milhões, excepto onde indicado)

Orçamento Geral do Estado	OGE 2019	OGE 2019 Revisto	Variação OGE vs. Revisto	% Despesa Fiscal	% PIB
Sector Social	2 381,3	2 017,2	-15,3%	39,8%	6,5%
Educação	677,2	628,8	-7,1%	12,4%	2,0%
Saúde	749,0	595,5	-20,5%	11,7%	1,9%
Protecção Social	526,7	516,4	-2,0%	10,2%	1,7%
Serviços Comunitários	369,0	234,9	-36,3%	4,6%	0,8%
Recreação, Cultura E Religião	47,5	35,2	-25,9%	0,7%	0,1%
Protecção Ambiental	11,9	6,4	-46,4%	0,1%	0,0%
Sector Económico	1 264,9	965,6	-23,7%	19,0%	3,1%
Agricultura, Silvicultura, Pesca e Caça	194,4	96,4	-50,4%	1,9%	0,3%
Transportes	339,2	199,7	-41,1%	3,9%	0,6%
Combustíveis e Energia	353,0	234,9	-33,5%	4,6%	0,8%
Indústria Extractiva, Transformadora e Construção	73,8	60,0	-18,6%	1,2%	0,2%
Assuntos Económicos Gerais, Comerciais e Laborais	278,9	354,3	27,0%	7,0%	1,1%
Comunicações e Tecnologias de Informação	22,0	17,7	-19,4%	0,3%	0,1%
Outras Actividades Económicas	3,6	2,5	-29,9%	0,0%	0,0%
Defesa, Segurança e Ordem Pública	1 045,6	1 000,2	-4,3%	19,7%	3,2%
Defesa	584,4	555,1	-5,0%	10,9%	1,8%
Segurança e Ordem Pública	461,2	445,1	-3,5%	8,8%	1,4%

Orçamento Geral do Estado	OGE 2019	OGE 2019 Revisto	Variação OGE vs. Revisto	%Despesa Fiscal	% PIB
Serviços Público Gerais	1 193,6	1 091,6	-8,5%	21,5%	3,5%
Órgãos Legislativos	34,4	32,4	-5,8%	0,6%	0,1%
Órgãos Judiciais	48,9	45,3	-7,3%	0,9%	0,1%
Órgãos Executivos	504,4	454,3	-9,9%	9,0%	1,5%
Assuntos Financeiros e Fiscais	468,0	423,2	-9,6%	8,3%	1,4%
Relações Exteriores	48,4	50,9	5,2%	1,0%	0,2%
Serviços Públicos Gerais de Investigação e Desenvolvimento	0,1	0,1	-41,6%	0,0%	0,0%
Ajuda Económica Externa	1,0	1,0	-1,9%	0,0%	0,0%
Investigação Básica	1,4	1,2	-13,0%	0,0%	0,0%
Serviços Gerais	44,9	44,9	-0,1%	0,9%	0,1%
Serviços Gerais (Inclui da Administração Pública Não Especificados)	42,1	38,3	-9,1%	0,8%	0,1%
Despesa Fiscal	3 885,4	5 074,6	-13,8%		16,4%
Despesa Financeira	5469,8	5 332,5	-2,5%		17,2%
Operações Da Dívida Pública Interna	2 577,1	2 389,6	-7,3%		7,7%
Operações Da Dívida Pública Externa	2 892,7	2 942,8	1,7%		9,5%
Total Orçamento Geral do Estado	11 355,1	10 407,1	-8,3%		33,6%

Fonte: GEE, Ministério das Finanças.

202. Comparativamente a proposta inicial (OGE 2019), o Sector Social decresceu cerca 15,3%, o Sector Económico 23,7%, a Defesa, Segurança e Ordem Pública 4,3% e os Serviços Público, Gerais 8,5%. Porém, ao comparar-se a despesa alocada a esses sectores na proposta actual vis-à-vis ao atribuído no OGE 2018, é possível constatar que houve aumentos de 2,3%, 26,3%, 3,1 % e 20,5% respectivamente.

203. As dotações orçamentais para o Sector Social, em especial nos Sectores de Saúde, Educação e Ensino Superior, visam dar continuidade ao asseguramento da concretização dos objectivos de desenvolvimento para estes domínios.

204. A despesa com o Sector da Educação, cerca de 12,4% da despesa fiscal, decresceu 7,1% face à proposta inicial, porém, regista um incremento de cerca de 12,4% face ao OGE 2018.

205. O Sector da Saúde, por sua vez, cerca de 11,7% da despesa fiscal, registou uma redução de cerca de 20,5%, face à dotação inicialmente programada, porém, se comparado ao OGE 2018, obteve um aumento de 53,3%.

206. Não obstante o recuo verificado analogamente à proposta inicial, o aumento verificado no presente OGE, ante o OGE 2018, para os Sectores da Educação e da saúde evidência o compromisso do Executivo para com o seu desenvolvimento, de extrema importância para a estratégia de desenvolvimento nacional no curto, médio e longo prazo, com impacto significativo nas operações de manutenção das instituições prestadoras de serviços públicos de saúde, educação e assistência social a crianças e idosos.

Leitura Territorial do OGE 2019

207. No que respeita a distribuição territorial da despesa, excluindo as despesas com a estrutura central (34,7% da despesa total), operações de dívida pública (51,2% da despesa total) e despesa com o exterior para acomodar as missões diplomáticas (0,3% da despesa total), a distribuição da despesa em 2019 está alinhada à proposta aprovada inicialmente. Isto é, a alocação dos recursos mostra-se centrada maioritariamente na Província de Luanda com uma dotação orçamental de Kz: 348,3 mil milhões, apesar do corte de Kz: 187,6 mil milhões (-35,0%) face a proposta inicial do OGE.

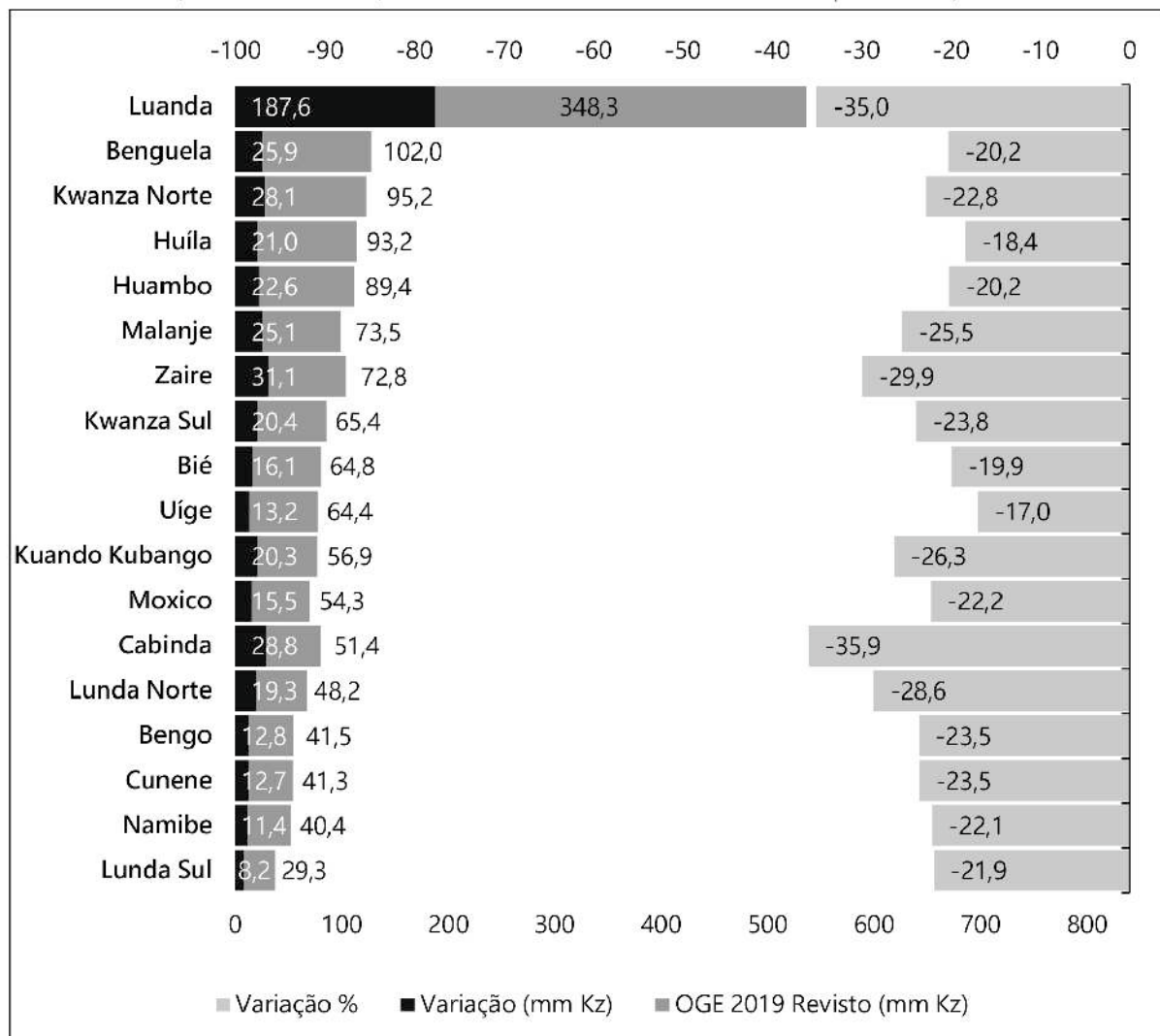
208. Luanda é seguida pelas Províncias de Benguela com uma dotação de Kz: 102,0 mil milhões, menos 25,9 mil milhões (-20,2%); Cuanza-Norte com Kz: 95,2 mil milhões, menos 28,1 milhões (-22,8%); Huila com Kz: 93,2 mil milhões, com uma redução de 21,0 mil milhões (-18,4%).

209. Em contrapartida, a Província da Lunda-Sul é a que menor dotação orçamental receberá ao longo do exercício económico em 2019, com cerca de Kz: 29,3 mil milhões, menos 8,2 mil milhões face a proposta inicial (-21,9%), como demonstra o gráfico abaixo.

210. Embora haja uma disparidade significativa na despesa alocada às diferentes províncias, o Executivo continua paulatinamente a implementar a estratégia de combate à assimetria regional, compreendendo um horizonte temporal de médio e longo prazo.

211. Factores associados à concentração populacional e ao volume da actividade económica têm condicionado o processo de alocação de recursos ao longo dos últimos exercícios económicos, com as províncias com maior índice populacional e maior actividade económica a receberem maior atenção por parte do OGE.

Gráfico 13 - Distribuição Territorial da Despesa
(Mil Milhões de Kz Excluindo Estrutura Central e Missões Diplomáticas)



Fonte: GEE do Ministério das Finanças.

IX. PRINCIPAIS RISCOS PARA A EXECUÇÃO DO ORÇAMENTO GERAL DO ESTADO 2019 REVISTO

212. As projecções fiscais mais recentes, tal como no OGE 2019 inicialmente programado, mantêm-se ameaçadas pelas incertezas recorrentes, principalmente no mercado petrolífero. Esta vulnerabilidade explica-se por a receita petrolífera constituir a maior fonte de rendimento nacional e a política fiscal ser de carácter pro-cíclico. De realçar que a política fiscal foi ajustada em função do choque negativo do preço do petróleo.

213. Neste âmbito, prevalece a abordagem dos riscos apontados no OGE 2019 inicial, que se pode traduzir numa maior pressão de financiamento, comprometendo a execução normal do Orçamento Geral do Estado 2019.

214. A figura que se segue esquematiza os principais riscos para a boa execução do OGE 2019 Revisto. Vamos de seguida analisar cada um desses riscos.

Figura 2- Riscos do OGE 2019 Revisto

Risco	Vulnerabilidade	Resposta
<ul style="list-style-type: none"> • Volatilidade do Preço do Petróleo • Quebra da produção petrolífera 	<ul style="list-style-type: none"> • Alta volatilidade da receita petrolífera • Maior necessidades de financiamento 	<ul style="list-style-type: none"> • Buffers Fiscais (<i>Reservas do Tesouro</i>) • Quadro de Política Sólido de Gestão do Perfil da Produção Petrolífera • Aceleração de Desembolsos
<ul style="list-style-type: none"> • Crescimento lento do PIB não Petrolífero 	<ul style="list-style-type: none"> • Exposição da capacidade de arrecadação de impostos não petrolíferos 	<ul style="list-style-type: none"> • Fortalecimento do <i>compliance</i> das execuções tributárias • Refoço da base de contribuintes
<ul style="list-style-type: none"> • Depreciação cambial acelerada 	<ul style="list-style-type: none"> • Alta exposição da dívida 	<ul style="list-style-type: none"> • Quadro de Políticas Macroeconómicas Sólido • Reservas em Moeda Externa • Aceleração de <i>rollover</i>
<ul style="list-style-type: none"> • Logística institucional mais ineficiente dos desembolsos externos 	<ul style="list-style-type: none"> • Exposição da capacidade de absorção dos desembolsos externos 	<ul style="list-style-type: none"> • Aprofundamento da coordenação e acompanhamento institucional dos processos junto com os sectores
<ul style="list-style-type: none"> • Condições de liquidez mais apertadas no mercado interno 	<ul style="list-style-type: none"> • Exposição da capacidade de captação de financiamentos internos 	<ul style="list-style-type: none"> • Coordenação fina das políticas fiscal e monetária, no âmbito da gestão da liquidez fina e estrutural da economia.
<ul style="list-style-type: none"> • Reajustamento do Calendário de Implementação do IVA 	<ul style="list-style-type: none"> • Atrasado da operacionalização do IVA 	<ul style="list-style-type: none"> • Plano de Contingência do IVA

Fonte: GEE, Ministério das Finanças.

215. **Volatilidade do preço do petróleo.** O preço do petróleo é a principal variável determinante da conjuntura macroeconómica e financeira da economia angolana, tomando em consideração os múltiplos canais de transmissão, sobretudo os canais fiscal e monetário ou o canal da taxa de câmbio.

216. Em Novembro de 2018, o mercado petrolífero foi surpreendido por uma queda abrupta do preço para US\$ 65, quando ao longo do ano os preços nos mercados apresentavam um desempenho acima das expectativas (acima dos US\$ 70).

217. **Em Janeiro de 2019 o preço atingiu US\$ 59.** Os efeitos negativos da queda acelerada do preço do petróleo causaram desequilíbrios internos e externos sobre a economia nacional, forçando o Executivo a reposicionar-se em termos de medidas de política, de modo a ajustar-se a nova dinâmica de preços e proteger a sustentabilidade das finanças públicas.

218. A proposta de revisão do OGE 2019 aponta um preço médio das ramas angolanas de US\$ 55. O FMI prevê para os próximos anos a manutenção dos preços do petróleo (Brent) em torno dos US\$ 55.

219. Em função da dinâmica dos mercados internacionais, do reposicionamento da OPEP, de desenvolvimentos ao nível das sanções dos EUA contra o Irão, da manutenção da capacidade de produção da Venezuela, das perspectivas sobre os

desenvolvimentos de petróleo de xisto e da redução global da procura por petróleo, o preço do petróleo pode apresentar maior volatilidade ou mesmo posicionar-se relativamente abaixo dos níveis actuais.

220. Sublinhe-se que uma maior volatilidade do preço internacional do petróleo tornará a receita fiscal petrolífera mais volátil, com potencial impacto nas necessidades de financiamento.

221. **Quebra da produção petrolífera.** A revisão em baixa do preço do petróleo, provocou uma revisão em baixa da produção petrolífera, em cerca de 8,6%, passando de 1570 mil Bbl/dia, como programado no OGE 2019, para 1.434,7 mil Bbl/dia, segundo as mais recentes projecções. Até ao final esta redução da produção terá uma repercussão negativa sobre a receita fiscal, contraindo em cerca de 1,9% do PIB, e criando subsequentemente a expansão das necessidades brutas de financiamento em cerca de 1,3% do PIB.

222. **O preço do petróleo é uma variável mais elástica.** Quando acompanhada de uma quebra da produção ou uma produção abaixo da previsto no OGE 2019, gera desequilíbrios na programação financeira.

223. **Crescimento lento do PIB não petrolífero.** Nos últimos anos, a receita de impostos não petrolíferos registou aumentos, num clima de desaceleração da economia angolana. Esses aumentos verificados a nível da arrecadação não petrolífera tiveram lugar graças a uma maior actuação da Administração Geral Tributária (AGT), o que lhe conferiu maior visibilidade. A AGT reforçou a conformidade processual das execuções fiscais.

224. A proposta de revisão do OGE 2019 aponta para uma redução no ritmo de crescimento da economia em cerca de 1,4 pontos percentuais, fruto do choque do preço petróleo. Todavia, avaliando unicamente o efeito do crescimento do PIB não petrolífero, importa referir:

- i) Um quadro económico recessivo, combinado com maior desemprego e um ambiente de aperto geral das condições financeiras das famílias e das empresas, inibe o ritmo de crescimento do consumo e do investimento, impactando igualmente a capacidade de arrecadação de receita não petrolífera;
- ii) Uma maior arrecadação pressupõe a reanimação rápida da actividade económica. Com efeito, um crescimento abaixo do esperado da economia implicará naturalmente uma arrecadação abaixo do previsto, agravando as necessidades de financiamento da economia.

225. Depreciação cambial acelerada. O presente regime cambial tem alinhado a formação da taxa de câmbio com os fundamentos de mercado da oferta e procura de recursos cambiais, dentro de uma banda de flutuação.

226. Uma depreciação acima do programado nas projecções fiscais impactará sobretudo as despesas financeiras com o serviço da dívida. Isto, quer seja de dívida indexada, quer seja de dívida denominada em moeda externa, agravando as necessidades de financiamento do orçamento quando expressas em moeda nacional. Naturalmente, nem toda a depreciação se traduzirá em impacto de tesouraria

227. Logística institucional mais ineficiente dos desembolsos externos. A maior ou menor criação de défice fiscal é uma função da capacidade de absorção dos desembolsos externos, em razão da execução da despesa de capital.

228. Neste contexto, uma menor eficácia da logística administrativa de apoio à utilização dos desembolsos externos já contratados e disponíveis vai traduzir-se numa menor capacidade de absorção de desembolsos, aceleradores do crescimento do PIB.

229. Condições de liquidez mais apertadas no mercado interno. A falta de liquidez no sistema financeiro dificulta a captação de financiamento interno por parte da Unidade de Gestão da Dívida (UGD), com todas as restantes consequências em termos de minimização do custo do financiamento do Estado.

230. De assinalar que cerca de 16,1% do montante da despesa inscrita no OGE 2019, de Kz: 10.407,1 mil milhões, depende de recursos a captar no mercado de crédito interno. Portanto, será necessário captar no mercado interno cerca de Kz: 1.677,9 mil milhões.

231. Este quadro pressupõe naturalmente a existência de liquidez no sistema financeiro para acomodar a execução da revisão do orçamento. Isto

demanda um maior aprofundamento da articulação das políticas fiscal e monetária, em sede das opções de política de gestão da liquidez, tanto da fina como da estrutural do sistema financeiro nacional.

232. Reajustamento do calendário de implementação dos novos impostos. A implementação do Imposto de Valor Acrescentado (IVA) está prevista para o mês de Julho.

233. A proposta de OGE 2019 Revisto contempla esta previsão. Um adiamento no calendário da implementação dos novos impostos implicará menor arrecadação de receitas do que as previstas no orçamento, implicando um agravamento das necessidades de financiamento.

234. De todo o modo, o Executivo elaborou um plano de contingência para relaxar potenciais riscos na implementação dos novos impostos nos termos programados.

235. Pelo conjunto de riscos acima descritos, a execução do OGE 2019 Revisto será desafiante, tal como o OGE 2019 inicialmente programado. Tudo faremos para lidar convenientemente com esses riscos, se e quando eles se tornarem efectivos.

X. NOTAS FINAIS

236. O ano 2018 pode ser considerado como o ponto de inflexão da trajectória fiscal que vinha sendo trilhada pela economia angolana. O saldo orçamental passou de um défice previsto de 3,5% para um *superavit* de cerca de 2,2%

237. O esforço de consolidação fiscal é melhor explicado pelo saldo fiscal primário, que passou para cerca de 6,6%, contra um défice de 2,1 % em 2017, e pela redução significativa do défice fiscal não petrolífero ao longo dos anos.

238. A manutenção do ritmo de melhoria na trajectória fiscal deve ser defendida como uma necessidade básica para a estabilidade da economia angolana. Por isso, a recente materialização do risco de volatilidade do preço do petróleo, pela negativa, terá de ser rapidamente endereçada por via desta proposta de OGE 2019 Revisto.

239. A proposta de OGE 2019 Revisto ideal prevê um orçamento equilibrado (0.0% do PIB). Deste modo, o Executivo reafirma o seu compromisso com a estabilidade macroeconómica e a sustenta

RESUMO DA RECEITA POR NATUREZA ECONÓMICA

Natureza	Valor	%
Total Geral:	10.407.065.675.060,00	100,00%
1 - Receitas Correntes	6.142.063.718.399,00	59,02%
11 - Receita Tributária	3.740.257.108.994,00	35,94%
111 - Impostos	3.322.246.652.091,00	31,92%
1111 - Impostos Sobre Rendimentos	2.049.315.937.423,00	19,69%
111101 - Impostos Sobre Rendimentos De Pessoas Singulares	366.205.550.426,00	3,52%
11110101 - Imposto Sobre Rendimentos Do Trabalho Por Conta De Outrem	318.881.349.997,00	3,06%
11110102 - Imposto Sobre Rendimentos Do Trabalho Por Conta Própria	25.910.955.040,00	0,25%
11110104 - Impostos Sobre Rendimentos De Capitais Individuais	21.413.245.389,00	0,21%
111102 - Imposto Sobre Rendimentos De Pessoas Colectivas	1.683.110.386.997,00	16,17%
11110201 - Imposto Sobre Rendimento Das Indústrias Petróíferas	1.038.818.824.677,00	9,98%
11110202 - Imposto Sobre Rendimento De Transação De Petróleo	84.794.430.089,00	0,81%
11110203 - Imposto Industrial	466.547.122.480,00	4,48%
11110204 - Imposto Sobre Rendimentos De Capital De Pessoas Colectivas	92.950.009.751,00	0,89%
1112 - Impostos Sobre O Património	43.225.403.412,00	0,42%
111201 - Imposto Predial Urbano - Património	10.044.160.506,00	0,10%
111202 - Imposto Sobre Sucessões E Doações	582.061.566,00	0,01%
111203 - Imposto Sobre Trans. Imobiliárias A Título Oneroso (Sisa)	3.133.310.114,00	0,03%
111204 - Imposto Predial Urbano - Renda	29.465.871.226,00	0,28%
1113 - Imposto Sobre A Produção	403.585.850.205,00	3,88%
111301 - Imposto S/Produção Da Indústria Petrolífera	382.814.283.161,00	3,68%
111304 - Imposto S/Produção De Diamantes - Royalty	19.088.930.523,00	0,18%
111309 - Imposto S/Produção De Produtos Diversos	1.682.636.521,00	0,02%
1114 - Imposto Sobre O Consumo	484.504.483.394,00	4,66%
111401 - Imposto Sobre O Consumo De Bens	141.551.902.720,00	1,36%
11140101 - Imposto Sobre O Consumo De Derivados Do Petróleo	2.189.091.339,00	0,02%
11140104 - Imposto Sobre O Consumo De Cerveja Nacional	18.873.788.265,00	0,18%
11140105 - Imposto Sobre O Consumo De Cerveja Importada	244.567.550,00	0,00%
11140106 - Imposto Sobre O Consumo De Outras Bebidas Alcolóicas	7.742.646.264,00	0,07%
11140109 - Imposto S/ Consumo De Produtos Fiscais Diversos	112.501.809.302,00	1,08%
111402 - Imposto Sobre O Consumo De Serviços	93.719.000.650,00	0,90%
11140201 - Imposto Sobre O Consumo De Serviços Hoteleiros	6.212.288.157,00	0,06%
11140203 - Imposto Sobre O Consumo De Serviços De Água	891.932.184,00	0,01%
11140204 - Imposto S/Consumo De Serviços De Telecomunicações	12.745.002.382,00	0,12%
11140209 - Imposto Sobre O Consumo De Serviços Diversos	2.918.661.250,00	0,03%
11140210 - Imposto De Consumo - Diversos	17.946.517.313,00	0,17%
111406 - Imposto Especial Sobre Consumo	53.004.599.364,00	0,51%
111405 - Imposto Sobre O Valor Acrescentado	249.233.580.024,00	2,39%
11140502 - Iva Cativo	249.233.580.024,00	2,39%
1115 - Imposto Sobre Comércio Externo	224.251.699.644,00	2,15%
111501 - Imposto Sobre A Exportação	11.103.356.934,00	0,11%
111502 - Imposto Sobre A Importação	213.148.342.710,00	2,05%
1119 - Impostos Diversos	117.363.278.013,00	1,13%
111903 - Imposto De Tonelagem	55.083.127,00	0,00%
111901 - Imposto De Selo	116.762.175.399,00	1,12%
111909 - Outras Receitas Tributárias	546.019.487,00	0,01%
112 - Taxas Custas E Emolumentos	134.425.849.851,00	1,29%

RESUMO DA RECEITA POR NATUREZA ECONÓMICA

Natureza	Valor	%
1121 - Taxas	133.519.368.209,00	1,28%
112101 - Taxas De Serviços Aduaneiros	100.829.523.024,00	0,97%
112102 - Taxa Estatística	11.383.230.326,00	0,11%
112103 - Taxa De Circulação De Veículos Automóveis	3.048.020.311,00	0,03%
112104 - Taxa Da Juventude	592.249.437,00	0,01%
112106 - Taxa De Superfície (Diamantes)	90.303.072,00	0,00%
112108 - Taxas De Licenças Ambientais	38.920.760,00	0,00%
112199 - Taxas Diversas	17.537.121.279,00	0,17%
1123 - Emolumentos	906.481.642,00	0,01%
112304 - Emolumentos Consulares	906.481.642,00	0,01%
193 - Receita Parafiscal	79.585.267.694,00	0,76%
1132 - Multas Fiscais	7.985.414.220,00	0,08%
1133 - Multas E Outras Penalidades Aduaneiras	2.969.960.184,00	0,03%
1134 - Multas De Trânsito	962.314.944,00	0,01%
1135 - Adicional De 10% S/ Multas	203.967.468,00	0,00%
1136 - Outras Multas E Penalidade	1.730.557.720,00	0,02%
1137 - Juros De Mora	3.676.779.733,00	0,04%
1139 - Juros Diversos	62.056.273.425,00	0,60%
114 - Contribuições	203.999.339.358,00	1,96%
1141 - Contribuições Sociais	180.939.224.379,00	1,74%
114102 - Contribuição Dos Trabalhadores	49.333.231.437,00	0,47%
114104 - Contribuição Entidades Empregadoras	131.605.992.942,00	1,26%
1142 - Contribuições Económicas	23.060.114.979,00	0,22%
114206 - Contribuições Especiais E Operações De Invisíveis	22.413.925.064,00	0,22%
114299 - Outras Contribuições Económicas	646.189.915,00	0,01%
12 - Receita Patrimonial	2.062.293.641.579,00	19,82%
121 - Receitas Imobiliárias	736.572.544,00	0,01%
1211 - Rendas De Casa	736.572.544,00	0,01%
125 - Rendimentos De Recursos Naturais	2.061.215.892.811,00	19,81%
1252 - Partilha Da Produção De Petróleo	2.061.215.892.811,00	19,81%
129 - Outras Receitas Patrimoniais	341.176.224,00	0,00%
13 - Receita De Serviços	3.810.013.739,00	0,04%
131 - Receita De Serviços Comerciais	224.446.537,00	0,00%
133 - Receitas De Serviços Comunitários	2.767.735.450,00	0,03%
139 - Receita De Serviços Diversos	817.831.752,00	0,01%
19 - Receitas Correntes Diversas	335.702.954.087,00	3,23%
196 - Receita De Exercícios Anteriores	156.200.000.000,00	1,50%
199 - Outras Receitas Correntes	179.502.954.087,00	1,72%
2 - Receitas De Capital	4.265.001.956.661,00	40,98%
21 - Alienação	1.807.657.132,00	0,02%
212 - Alienação De Habitações	708.838.589,00	0,01%
213 - Alienação De Empresas	858.043.215,00	0,01%
219 - Alienação De Bens Diversos	240.775.328,00	0,00%
24 - Receita De Financiamentos	4.263.194.299.529,00	40,96%
241 - Financiamentos Internos	1.777.903.831.795,00	17,08%
2411 - Financiamentos Internos Diversos	1.777.903.831.795,00	17,08%
242 - Financiamentos Externos	2.485.290.467.734,00	23,88%
2421 - Financiamento Externo Diverso	2.485.290.467.734,00	23,88%

RESUMO DA RECEITA POR FONTE DE RECURSO

Fonte de Recurso	Valor	%
Total Geral:	10.407.065.675.060,00	100,00%
1 - Recursos Ordinários Do Tesouro	4.864.694.584.880,00	46,74%
14 - Financiamentos Internos	1.777.903.831.795,00	17,08%
16 - Financiamentos Externos	2.485.290.467.734,00	23,88%
2 - Recursos Consignados - Local	886.282.683.973,00	8,52%
5 - Recursos Consignados - Diversos	,00	0,00%
7 - Recursos Próprios	392.894.106.678,00	3,78%

RESUMO DA DESPESA POR NATUREZA ECONÓMICA

Natureza	Valor	%
Total Geral:	10.407.065.675.060,00	100,00%
3 - Despesas Correntes	5.113.752.602.125,00	49,14%
31 - Despesas Com O Pessoal	1.697.629.975.779,00	16,31%
311 - Despesas Com O Pessoal Civil	981.355.871.669,00	9,43%
3111 - Vencimentos E Remuner. Permanentes Do Pessoal Civil	948.634.781.815,00	9,12%
311101 - Vencimentos Do Pessoal Civil Do Quadro	661.959.393.489,00	6,36%
311102 - Vencimentos De Outro Pessoal Civil	83.149.524.368,00	0,80%
311103 - Subsídios Do Pessoal Civil	121.625.702.137,00	1,17%
311104 - Décimo Terceiro Mês Do Pessoal Civil	53.165.608.920,00	0,51%
311109 - Outros Vencim. E Remun. Permanentes Do Pessoal Civil	28.734.552.901,00	0,28%
3112 - Remunerações Variáveis Ou Eventuais Do Pessoal Civil	32.721.089.854,00	0,31%
311201 - Horas Extraordinárias Do Pessoal Civil	1.952.343.440,00	0,02%
311202 - Trabalho Acrescido E Chamadas Do Pessoal Médico	12.127.036.498,00	0,12%
311203 - Subsídio De Exame	5.880.304.083,00	0,06%
311204 - Subsídio De Instalação E Reinstalação	299.348.486,00	0,00%
311209 - Outras Remunerações Variáveis Do Pessoal Civil	12.462.057.347,00	0,12%
312 - Despesas Com O Pessoal Militar	343.326.493.105,00	3,30%
3121 - Vencimentos E Remunerações Permanentes Do Pessoal Militar	331.419.103.936,00	3,18%
312101 - Vencimentos Do Pessoal Militar	234.951.021.053,00	2,26%
312102 - Subsídios Do Pessoal Militar	64.193.247.185,00	0,62%
312103 - Décimo Terceiro Mês Do Pessoal Militar	25.654.899.938,00	0,25%
312109 - Outros Vencimentos E Remun. Permanentes Do Pessoal Militar	6.619.935.760,00	0,06%
3122 - Remunerações Variáveis Ou Eventuais Do Pessoal Militar	11.907.389.169,00	0,11%
313 - Despesas Com O Pessoal Paramilitar	372.947.611.005,00	3,58%
3131 - Vencimentos E Remun. Permanentes Do Pessoal Paramilitar	371.874.406.757,00	3,57%
313101 - Vencimentos Do Pessoal Paramilitar	242.662.141.668,00	2,33%
313102 - Subsídios Do Pessoal Paramilitar	108.909.770.169,00	1,05%
313103 - Décimo Terceiro Mês Do Pessoal Paramilitar	20.302.494.920,00	0,20%
3132 - Remunerações Variáv. Ou Eventuais Do Pessoal Paramilitar	1.073.204.248,00	0,01%
32 - Contribuições Do Empregador	95.250.722.542,00	0,92%
321 - Contribuições Do Empregador Para A Segurança Social	94.396.907.940,00	0,91%
329 - Outras Contribuições Do Empregador	853.814.602,00	0,01%
33 - Despesas Em Bens E Serviços	1.004.498.498.551,00	9,65%
331 - Bens	287.544.279.767,00	2,76%
3311 - Materiais De Consumo	258.399.735.180,00	2,48%
331101 - Combustíveis E Lubrificantes	24.578.221.859,00	0,24%
331102 - Víveres E Géneros Alimentícios	78.298.780.094,00	0,75%
331103 - Material De Consumo Corrente Especializado	105.967.699.136,00	1,02%
331109 - Outros Materiais De Consumo Corrente	49.555.034.091,00	0,48%
3312 - Materiais E Utensílios Duradouros	29.144.544.587,00	0,28%
331201 - Materiais E Utensílios Duradouros De Especialidade	17.840.635.794,00	0,17%
331209 - Outros Materiais E Utensílios Duradouros	11.303.908.793,00	0,11%
332 - Serviços	716.954.218.784,00	6,89%
3321 - Serviços De Terceiros	406.306.122.458,00	3,90%
332101 - Serviços De Telecomunicação	10.532.740.979,00	0,10%
332102 - Serviços De Saúde	34.158.518.861,00	0,33%
332103 - Serviços De Ensino E Formação	84.093.423.210,00	0,81%
332104 - Serviços De Água E Electricidade	6.409.134.561,00	0,06%
332105 - Serviço De Hospedagem E Alimentação	6.732.520.302,00	0,06%

RESUMO DA DESPESA POR NATUREZA ECONÓMICA

Natureza	Valor	%
332106 - Serviços De Estudo, Fiscalização E Consultoria	255.118.802.126,00	2,45%
332107 - Serviço De Protecção E Vigilância	9.260.982.419,00	0,09%
3322 - Outros Serviços De Terceiros	310.648.096.326,00	2,98%
332201 - Seguros	7.720.221.674,00	0,07%
332202 - Serviços Bancários	6.774.354.038,00	0,07%
332203 - Serviços De Processamento De Dados	12.833.980.954,00	0,12%
332204 - Serviços De Limpeza E Saneamento	37.243.190.953,00	0,36%
332205 - Serviços De Manutenção E Conservação	54.336.473.428,00	0,52%
332206 - Encargos Com Viagens Em Serviços E Transportação	35.688.460.742,00	0,34%
33220601 - Bilhetes De Passagem	13.043.902.819,00	0,13%
33220602 - Subsídios De Deslocação	16.183.472.582,00	0,16%
33220603 - Serviços De Transportação De Pessoas E Bens	6.461.085.341,00	0,06%
332207 - Encargos Aduaneiros E Portuários	3.466.644.583,00	0,03%
332208 - Rendas De Imoveis	11.378.595.017,00	0,11%
332209 - Outros Serviços	141.206.174.937,00	1,36%
34 - Juros	1.599.197.704.767,00	15,37%
342 - Juros Da Dívida Interna	741.497.231.811,00	7,12%
343 - Juros Da Dívida Externa	857.700.472.956,00	8,24%
35 - Subsídios E Transferências Correntes	717.175.700.486,00	6,89%
351 - Subsídios	172.066.039.079,00	1,65%
3511 - Subsídios A Emp. Públicas Não Financeiras	152.853.228.699,00	1,47%
351101 - Subsídio A Preços	134.611.264.961,00	1,29%
351102 - Subsídio Para Cobertura De Custos Operacionais	18.241.963.738,00	0,18%
35110201 - Subsídio P/Cobertura De Custos Com Pessoal	5.336.723.520,00	0,05%
35110202 - Subsídio P/Cobertura De Outros Custos Operacionais	12.905.240.218,00	0,12%
3512 - Subsídios A Instituições Financeiras	19.212.810.380,00	0,18%
351201 - Subsídio P/ Cobertura De Custos Com Pessoal	19.046.210.380,00	0,18%
351202 - Subsídio P/Cobert.De Outros Custos Operacionais	166.600.000,00	0,00%
352 - Transferências Correntes	545.109.661.407,00	5,24%
3521 - Transf.Corrente P/Out.Níveis Do Governo Nacional	12.452.061.435,00	0,12%
352101 - Transfências Correntes Para Fundos Autonomos	12.452.061.435,00	0,12%
3522 - Transferências P/Instituições Sem Fins Lucrativos	22.960.029.895,00	0,22%
3523 - Transferências Correntes Para Famílias	490.175.066.279,00	4,71%
352301 - Pensão De Reforma	327.860.497.869,00	3,15%
352302 - Abono De Família	4.068.165.491,00	0,04%
352303 - Bolsas De Estudos	41.264.593.835,00	0,40%
352304 - Subsídios As Autoridades Tradicionais	10.780.733.114,00	0,10%
352306 - Pensão Dos Antigos Combatentes	72.139.348.463,00	0,69%
352309 - Outras Transferências Correntes Para Famílias	34.061.727.507,00	0,33%
3526 - Transferências Correntes Para O Exterior	19.522.503.798,00	0,19%
352601 - Transf.Correntes P/Governos E Org.Internacionais	19.522.503.798,00	0,19%
4 - Despesas De Capital	5.237.717.992.100,00	50,33%
41 - Investimentos	808.787.312.360,00	7,77%
411 - Aquisição De Bens De Capital Fixo	808.419.855.773,00	7,77%
4111 - Construção De Imóveis	101.026.136.501,00	0,97%
4112 - Construção De Infra-Estruturas E Instalações	421.570.540.911,00	4,05%
4113 - Meios E Equipamentos De Transporte	50.332.916.445,00	0,48%
4114 - Equipamentos De Processamento De Dados	27.310.444.155,00	0,26%
4115 - Aquisição De Imoveis	84.211.268.488,00	0,81%

RESUMO DA DESPESA POR NATUREZA ECONÓMICA

Natureza	Valor	%
4116 - Aquisição De Mobiliário	16.735.249.700,00	0,16%
4117 - Aquisição De Máquinas, Equip.E Ferramentas	24.496.465.362,00	0,24%
4118 - Obras De Reab.De Imóveis, Infra-Estrut.E Instalações	57.858.514.416,00	0,56%
4119 - Outros Bens De Capital Fixo	24.878.319.795,00	0,24%
414 - Compra De Activos Intangíveis	367.456.587,00	0,00%
42 - Transferências De Capital	301.299.531.745,00	2,90%
421 - Transferências De Capital Internas	301.299.531.745,00	2,90%
4211 - Transfer.De Capital Para Outros Níveis Do Governo Nacional	66.241.663.604,00	0,64%
421101 - Transf. De Capital Para Fundos Autonomos	66.241.663.604,00	0,64%
4213 - Transf. De Capital Para Instituições Financeiras	1.402.479.392,00	0,01%
4214 - Transferências De Capital Para Outras Empresas	200.186.727.947,00	1,92%
4219 - Outras Transferências De Capital	33.468.660.802,00	0,32%
43 - Despesas De Capital Financeiro	4.119.555.719.413,00	39,58%
431 - Aplicação Em Activos Financeiros	385.855.837.905,00	3,71%
4313 - Aumento De Participação E Outras Aplicações Financeiras	385.855.837.905,00	3,71%
432 - Amortização De Passivos Financeiros	3.733.699.881.508,00	35,88%
4321 - Amortização Da Dívida	3.601.558.974.432,00	34,61%
432101 - Amortização Da Dívida Interna	1.516.418.048.267,00	14,57%
43210103 - Amort Da Dívida A Instituições Financeiras	1.378.493.627.774,00	13,25%
43210109 - Amortiz.Da Dívida A Out. Entidades E Inst Internas	137.924.420.493,00	1,33%
432102 - Amortização Da Dívida Externa	2.085.140.926.165,00	20,04%
43210209 - Amortiz.Dívida A Out.Entidades/Instituições Externas	2.085.140.926.165,00	20,04%
4329 - Amortização De Outros Passivos Financeiros	132.140.907.076,00	1,27%
433 - Outros Passivos Financeiros	132.140.907.076,00	1,27%
49 - Outras Despesas De Capital	8.075.428.582,00	0,08%
9 - Reservas	55.595.080.835,00	0,53%
91 - Reserva Orçamental	55.595.080.835,00	0,53%

RESUMO DA DESPESA POR FUNÇÃO

Função	Valor	%
Total Geral:	10.407.065.675.060,00	100,00%
01 - Serviços Públicos Gerais	1.091.572.195.647,00	10,49%
01.01.00 - Órgãos Legislativos	32.406.423.631,00	0,31%
01.02.00 - Órgãos Judiciais	45.316.183.434,00	0,44%
01.03.00 - Órgãos Executivos	454.347.739.502,00	4,37%
01.04.00 - Assuntos Financeiros E Fiscais	423.193.460.390,00	4,07%
01.05.00 - Relações Exteriores	50.935.858.380,00	0,49%
01.07.00 - Serviços Públicos Gerais De Investig. E Desenvolvimento	58.358.012,00	0,00%
01.09.00 - Ajuda Económica Externa	980.809.316,00	0,01%
01.10.00 - Investigação Básica	1.217.802.722,00	0,01%
01.18.00 - Serviços Gerais	44.865.546.449,00	0,43%
01.19.00 - Outros Serviços Gerais Da Administ.Pública	38.250.013.811,00	0,37%
02 - Defesa	555.073.621.282,00	5,33%
02.01.00 - Defesa Militar	536.221.767.607,00	5,15%
02.02.00 - Protecção E Segurança	18.851.853.675,00	0,18%
03 - Segurança E Ordem Pública	445.091.378.138,00	4,28%
03.01.00 - Serviços Policiais	375.956.805.031,00	3,61%
03.02.00 - Serviços De Bombeiros	383.838.690,00	0,00%
03.03.00 - Tribunais	226.979.685,00	0,00%
03.04.00 - Prisões	8.256.330.279,00	0,08%
03.05.00 - Serviços De Protecção Civil	718.477.684,00	0,01%
03.06.00 - Investigação E Desenvolvimento Em Seg. E Ordem Pública	59.360.082.631,00	0,57%
03.09.00 - Outros Serviços De Segurança E Ordem Pública	188.864.138,00	0,00%
04 - Educação	628.829.550.655,00	6,04%
04.01.00 - Ensino Pré-Escolar	220.272.781,00	0,00%
04.02.00 - Ensino Primário	253.452.208.211,00	2,44%
04.03.00 - Ensino Secundário	210.179.708.489,00	2,02%
04.05.00 - Serviços Subsidiários À Educação	76.955.621.546,00	0,74%
04.06.00 - Ensino Técnico-Profissional	13.911.522.344,00	0,13%
04.07 - Ensino Superior	73.769.640.461,00	0,71%
04.07.01 - Ensino Superior De Graduação	71.449.466.348,00	0,69%
04.07.02 - Ensino Superior De Pós-Graduação	2.320.174.113,00	0,02%
04.08.00 - Investigação E Desenvolvimento Em Educação	1.494.744,00	0,00%
04.10.00 - Educação Especial	339.082.079,00	0,00%
05 - Saúde	595.482.102.890,00	5,72%
05.01.00 - Serviços Hospitalares Gerais	167.344.603.605,00	1,61%
05.02.00 - Serviços Hospitalares Especializados	46.171.715.828,00	0,44%
05.03.00 - Serviços De Centros Médicos E De Maternidade	41.601.018.003,00	0,40%
05.04.00 - Serviços De Saúde Pública	336.402.867.411,00	3,23%
05.05.00 - Produtos, Aparelhos E Equipamentos Médicos	3.649.599.522,00	0,04%
05.07.00 - Serviços De Saúde Ambulatórios	312.298.521,00	0,00%
06 - Protecção Social	516.413.461.301,00	4,96%
06.01.00 - Família E Infância	7.663.660.836,00	0,07%
06.02.00 - Velhice	388.652.081.093,00	3,73%

RESUMO DA DESPESA POR FUNÇÃO

Função	Valor	%
06.03.00 - Habitação	128.594.734,00	0,00%
06.04.00 - Sobrevivência	66.677.850.097,00	0,64%
06.06.00 - Doença E Incapacidade	1.434.914.230,00	0,01%
06.07.00 - Investigação E Desenvolvimento Em Protecção Social	37.487.471,00	0,00%
06.09.00 - Outros Serviços De Protecção Social	51.818.872.840,00	0,50%
07 - Habitação E Serviços Comunitários	234.938.324.104,00	2,26%
07.01.00 - Desenvolvimento Habitacional	44.405.770.225,00	0,43%
07.02.00 - Abastecimento De Água	104.521.718.489,00	1,00%
07.03.00 - Iluminação Das Vias Públicas	455.789.539,00	0,00%
07.04.00 - Desenvolvimento Comunitário	5.079.398.502,00	0,05%
07.05.00 - Saneamento Básico	2.744.416.817,00	0,03%
07.06.00 - Infra-Estrutura Urbana	77.731.230.532,00	0,75%
08 - Recreação, Cultura E Religião	35.203.381.720,00	0,34%
08.01.00 - Serviços Culturais	7.086.873.168,00	0,07%
08.02.00 - Serviços Recreativos E Desportivos	5.827.065.576,00	0,06%
08.03.00 - Serviços Religiosos E Outros Serviços À Comunidade	463.138.435,00	0,00%
08.04.00 - Serviços De Difusão E Publicação	21.808.415.273,00	0,21%
08.09.00 - Assunt.E Serv. De Rec. Cultura E Relig.Não Especificados	17.889.268,00	0,00%
09 - Assuntos Económicos	965.610.179.700,00	9,28%
09.01 - Agricultura, Sivicultura, Pesca E Caça	96.369.874.320,00	0,93%
09.01.01 - Agricultura	86.820.834.352,00	0,83%
09.01.02 - Sivicultura	1.211.933.656,00	0,01%
09.01.03 - Pesca E Caça	8.337.106.312,00	0,08%
09.02 - Transportes	199.727.884.709,00	1,92%
09.02.01 - Transporte Rodoviário	106.101.325.900,00	1,02%
09.02.02 - Transporte Fluvial	21.877.757.367,00	0,21%
09.02.03 - Transporte Ferroviário	29.045.189.348,00	0,28%
09.02.04 - Transporte Aéreo	42.703.612.094,00	0,41%
09.03 - Combustíveis E Energia	234.916.052.278,00	2,26%
09.03.02 - Petróleo E Gás Natural	24.068.828.103,00	0,23%
09.03.05 - Electricidade	210.822.977.917,00	2,03%
09.03.06 - Energia Não Eléctrica	24.246.258,00	0,00%
09.04 - Indústria Extractiva, Transformadora E Construção	60.037.871.527,00	0,58%
09.04.01 - Indústria Extractiva E Rec.Minerais, Except. Combustíveis	8.874.285.926,00	0,09%
09.04.02 - Indústria Transformadora	37.321.995.820,00	0,36%
09.04.03 - Construção	13.841.589.781,00	0,13%
09.05 - Assuntos Económicos Gerais, Comerciais E Laborais	354.307.747.816,00	3,40%
09.05.01 - Assuntos Económicos E Comerciais Em Geral	352.149.955.914,00	3,38%
09.05.03 - Turismo	2.157.791.902,00	0,02%
09.06 - Comunicações E Tecnologias Da Informação	17.728.519.575,00	0,17%
09.06.01 - Comunicações	9.097.245.332,00	0,09%
09.06.02 - Tecnologias Da Informação	8.631.274.243,00	0,08%
09.09.00 - Outras Actividades Económicas	2.522.229.475,00	0,02%
10 - Protecção Ambiental	6.373.893.348,00	0,06%

RESUMO DA DESPESA POR FUNÇÃO

Função	Valor	%
10.01.00 - Gestão De Resíduos	1.550.058.822,00	0,01%
10.02.00 - Gestão De Águas Residuais	304.945.847,00	0,00%
10.03.00 - Redução Da Poluição	16.000.000,00	0,00%
10.04.00 - Protecção Da Biodiversidade E Da Paisagem	1.385.403.954,00	0,01%
10.05.00 - Investigação E Desenvolvim.Em Protecção Do Ambiente	1.135.963.620,00	0,01%
10.06.00 - Outros Serviços De Protecção Ambiental	1.981.521.105,00	0,02%
18 - Operações De Dívida Pública	5.332.477.586.275,00	51,24%
18.01 - Operações Da Dívida Pública Interna	2.389.636.187.154,00	22,96%
18.02 - Operações Da Dívida Pública Externa	2.942.841.399.121,00	28,28%

RESUMO DA DESPESA POR LOCAL

Provincia	Valor	%
Total Geral:	10.407.065.675.060,00	100,00%
Bengo	41.515.974.263,00	0,40%
Benguela	102.008.050.873,00	0,98%
Bié	64.799.395.731,00	0,62%
Cabinda	51.394.118.547,00	0,49%
Cunene	41.299.850.057,00	0,40%
Dívida Pública	5.332.477.586.275,00	51,24%
Estrutura Central	3.613.976.672.343,00	34,73%
Exterior	28.520.226.606,00	0,27%
Huambo	89.394.578.196,00	0,86%
Huíla	93.240.257.292,00	0,90%
Kuando Kubango	56.871.895.893,00	0,55%
Kwanza Norte	95.148.964.905,00	0,91%
Kwanza Sul	65.366.438.861,00	0,63%
Luanda	348.298.491.053,00	3,35%
Lunda Norte	48.204.703.707,00	0,46%
Lunda Sul	29.297.398.908,00	0,28%
Malanje	73.472.213.248,00	0,71%
Moxico	54.308.672.830,00	0,52%
Namibe	40.368.482.271,00	0,39%
Uíge	64.347.781.509,00	0,62%
Zaire	72.753.921.692,00	0,70%

RESUMO DA DESPESA POR PROGRAMA

Programa	Valor	%
Total Geral:	10.407.065.675.060,00	100,00%
Acções Correntes	9.287.068.184.491,00	89,24%
Melhoria Da Saúde Materno-Infantil E Nutrição	7.792.114.166,00	0,07%
Fomento Da Arte E Das Indústrias Culturais E Criativas	394.503.708,00	0,00%
Fomento Da Produção Pecuária	12.725.769.707,00	0,12%
Fomento Da Exploração E Gestão Sustentável De Recursos Florestais	228.975.529,00	0,00%
Exploração Sustentável Dos Recursos Aquáticos Vivos E Do Sal	479.558.812,00	0,00%
Desenvolvimento Da Aquicultura Sustentável	1.239.662.685,00	0,01%
Reconversão Da Economia Informal	107.330.809,00	0,00%
Expansão Do Transporte Público	2.029.394.338,00	0,02%
Formação E Gestão Do Pessoal Docente	2.045.590.999,00	0,02%
Melhoria Da Qualidade E Desenvolvimento Do Ensino Primário	33.242.365.787,00	0,32%
Estabelecimento Do Sistema Nacional De Qualificações	85.000.000,00	0,00%
Construção E Reabilitação De Edifícios Públicos E Equipamentos Sociais	53.535.238.473,00	0,51%
Combate Às Grandes Endemias Pela Abordagem Das Determinantes Da Saúde	129.331.696.248,00	1,24%
Valorização E Dinamização Do Património Histórico E Cultural	3.196.867.177,00	0,03%
Melhoria Da Gestão Das Finanças Públicas	7.641.023.500,00	0,07%
Melhoria Da Organização E Das Condições De Trabalho	79.452.842,00	0,00%
Expansão Do Abastecimento De Água Nas Áreas Urbanas, Sedes De Município E Áreas Rurais	68.310.929.046,00	0,66%
Plano Nacional De Formação De Quadros	1.056.662.777,00	0,01%
Desminagem	5.873.979.314,00	0,06%
Reforço Da Projecção De Angola No Exterior	10.616.188,00	0,00%
Fomento Da Produção Agrícola	65.172.599.901,00	0,63%
Desenvolvimento Do Ensino Secundário Geral	4.710.242.213,00	0,05%
Melhoria Da Qualidade Do Ensino Superior E Desenvolvimento Da Investigação Científica E Tecnológica	48.193.075.303,00	0,46%
Reforma E Modernização Da Administração Da Justiça	8.714.697.130,00	0,08%
Desconcentração Administrativa E Financeira	520.948.775,00	0,01%
Melhoria Da Capacidade Nacional De Prevenção E Socorro Das Populações	5.077.033.209,00	0,05%
Apoio À Produção, Substituição Das Importações E Diversificação Das Exportações	30.288.960.083,00	0,29%
Melhoria Da Segurança Alimentar E Nutricional	1.300.932.607,00	0,01%
Alterações Climáticas	485.121.558,00	0,00%
Desenvolvimento E Melhoria Das Infraestruturas De Transportes	28.026.217.163,00	0,27%
Melhoria E Desenvolvimento Do Ensino Técnico-Profissional	3.971.677.474,00	0,04%
Aprofundamento Da Reforma Da Administração Pública	14.344.433,00	0,00%
Descentralização E Implementação Das Autarquias Locais	15.215.991.433,00	0,15%
Desenvolvimento Da Rede Urbana	28.059.151.030,00	0,27%
Fortalecimento E Valorização Das Forças Armadas	475.521.690,00	0,00%
Melhoria Da Participação De Angola No Comércio Internacional	9.639.085,00	0,00%
Melhoria Da Assistência Médica E Medicamentosa	52.459.021.237,00	0,50%
Apoio À Vitima De Violência	104.533.561,00	0,00%
Melhoria Do Bem-Estar Dos Antigos Combatentes E Veteranos Da Pátria	2.599.693.808,00	0,02%
Habituação	27.215.068.647,00	0,26%
Melhoria Do Sistema Nacional De Qualidade	650.794.023,00	0,01%
Desenvolvimento E Consolidação Da Fileira Do Petróleo E Gás Natural	265.448.929,00	0,00%
Biodiversidade E Áreas De Conservação	184.466.644,00	0,00%
Ordenamento Do Espaço Marinho E Saúde Do Ecossistema	72.308.076,00	0,00%

RESUMO DA DESPESA POR PROGRAMA

Programa	Valor	%
Prevenção De Riscos E Protecção Ambiental	5.450.048.167,00	0,05%
Promoção Da Empregabilidade	656.084.411,00	0,01%
Desenvolvimento De Infraestruturas De Telecomunicações E Tecnologias De Informação	6.627.937.032,00	0,06%
Desenvolvimento Da Educação Pré-Escolar	648.044.131,00	0,01%
Ação Social, Saúde E Desporto Escolar	191.978.174,00	0,00%
Reforço Do Combate À Criminalidade E À Delinquência	10.033.959.305,00	0,10%
Melhoria Do Ambiente De Negócios E Concorrência	9.902.139,00	0,00%
Melhoria Da Competitividade E Da Produtividade	13.644.122,00	0,00%
Desenvolvimento E Modernização Das Actividades Geológico-Mineiras	7.213.122.227,00	0,07%
Consolidação E Optimização Do Sector Eléctrico	277.990.624,00	0,00%
Desenvolvimento Local E Combate À Pobreza	72.143.006.779,00	0,69%
Reforço Do Combate Ao Crime Económico, Financeiro E À Corrupção	117.740.526,00	0,00%
Promoção Da Inovação E Transferência De Tecnologia	95.413.842,00	0,00%
Melhoria Do Saneamento Básico	4.803.699.467,00	0,05%
Protecção E Promoção De Direitos Da Criança	1.415.149.543,00	0,01%
Desenvolvimento Integral Da Juventude	2.635.675.825,00	0,03%
Intensificação Da Alfabetização E Da Educação De Jovens E Adultos	3.880.200.556,00	0,04%
Reforço Do Sistema Nacional De Emprego E Formação Profissional	4.055.781.377,00	0,04%
Capacitação Institucional E Valorização Dos Recursos Humanos Na Administração Pública	22.192.948.703,00	0,21%
Coesão Territorial	1.128.974.232,00	0,01%
Melhoria Do Sistema Geodésico E Cartográfico Nacional	303.985.434,00	0,00%
Construção E Reabilitação De Infraestruturas Rodoviárias	104.002.146.601,00	1,00%
Reforço Das Capacidades Técnico-Materiais E Operacionais	11.664.494.318,00	0,11%
Melhoria Do Controlo Das Fronteiras Nacionais E Imigração	429.180.493,00	0,00%
Reforço Do Sistema De Informação Sanitária E Desenvolvimento Da Investigação Em Saúde	2.075.401.857,00	0,02%
Generalização Da Prática Desportiva E Melhoria Do Desporto De Rendimento	1.655.833.815,00	0,02%
Modernização E Desenvolvimento Da Actividade De Transportes	1.653.667.322,00	0,02%
Expansão Do Acesso À Energia Eléctrica Nas Áreas Urbanas, Sedes De Município E Áreas Rurais	175.487.497.799,00	1,69%
Desenvolvimento E Consolidação Do Sector Da Água	13.172.274.460,00	0,13%
Melhoria Do Serviço Público Nacional Da Comunicação Social	444.226.101,00	0,00%
Promoção Do Género E Empoderamento Da Mulher	345.221.587,00	0,00%
Valorização Da Família E Reforço Das Competências Familiares	1.014.711.162,00	0,01%
Reforma Da Administração Local E Melhoria Dos Serviços Públicos A Nível Municipal	1.977.430.595,00	0,02%
Fomento Da Produção Da Indústria Transformadora	3.781.124.684,00	0,04%
Desenvolvimento De Indústrias Da Defesa	2.770.001.456,00	0,03%
Desenvolvimento Hoteleiro E Turístico	363.763.826,00	0,00%
Rede Nacional De Plataformas Logísticas	2.071.007.760,00	0,02%

DOTAÇÃO ORÇAMENTAL POR ORGÃO

Órgão: Assembleia Nacional

RECEITA POR NATUREZA ECONÓMICA

Natureza	Valor	%
Total Geral:	115.170.102,00	100,00%
1 - Receitas Correntes	115.170.102,00	100,00%
19 - Receitas Correntes Diversas	115.170.102,00	100,00%
199 - Outras Receitas Correntes	115.170.102,00	100,00%

DESPESAS POR NATUREZA ECONÓMICA

Natureza	Valor	%
Total Geral:	33.740.508.751,00	100,00%
3 - Despesas Correntes	29.908.527.997,00	88,64%
31 - Despesas Com O Pessoal	22.142.542.449,00	65,63%
311 - Despesas Com O Pessoal Civil	22.142.542.449,00	65,63%
32 - Contribuições Do Empregador	311.268.654,00	0,92%
321 - Contribuições Do Empregador Para A Segurança Social	311.268.654,00	0,92%
33 - Despesas Em Bens E Serviços	7.029.038.822,00	20,83%
331 - Bens	949.606.339,00	2,81%
332 - Serviços	6.079.432.483,00	18,02%
35 - Subsídios E Transferências Correntes	425.678.072,00	1,26%
352 - Transferências Correntes	425.678.072,00	1,26%
4 - Despesas De Capital	3.831.980.754,00	11,36%
41 - Investimentos	3.831.980.754,00	11,36%
411 - Aquisição De Bens De Capital Fixo	3.831.980.754,00	11,36%

DESPESAS POR FUNÇÃO

Função	Valor	%
Total Geral:	33.740.508.751,00	100,00%
01 - Serviços Públicos Gerais	33.520.654.613,00	99,35%
01.01.00 - Órgãos Legislativos	32.406.423.631,00	96,05%
01.03.00 - Órgãos Executivos	1.114.230.982,00	3,30%
09 - Assuntos Económicos	219.854.138,00	0,65%
09.06 - Comunicações E Tecnologias Da Informação	219.854.138,00	0,65%
09.06.01 - Comunicações	219.854.138,00	0,65%

DESPESAS POR PROGRAMA

Programa	Valor	%
Total Geral:	33.740.508.751,00	100,00%
70 - Acções Correntes	33.740.508.751,00	100,00%

DESPESAS DE FUNCIONAMENTO E DE APOIO AO DESENVOLVIMENTO

Projecto / Actividade	Valor	%
Total Geral:	33.740.508.751,00	100,00%
Defesa Dos Direitos E Garantias Dos Cidadãos	1.114.230.982,00	3,30%
Desenvolvimento Da Actividade Legislativa	32.406.423.631,00	96,05%
Operação E Manutenção Geral Dos Serviços	219.854.138,00	0,65%

DESPESAS DE NATUREZA POR UNIDADE ORÇAMENTAL

Unidade Orçamental / Natureza	Valor	%
Assembleia Nacional	33.520.654.613,00	100,00%
3 - Despesas Correntes	29.692.673.859,00	88,58%
31 - Despesas Com O Pessoal	22.060.135.425,00	65,81%

DOTAÇÃO ORÇAMENTAL POR ORGÃO

DESPESAS DE NATUREZA POR UNIDADE ORÇAMENTAL

Unidade Orçamental / Natureza	Valor	%
32 - Contribuições Do Empregador	311.268.654,00	0,93%
33 - Despesas Em Bens E Serviços	6.901.591.708,00	20,59%
35 - Subsídios E Transferências Correntes	419.678.072,00	1,25%
4 - Despesas De Capital	3.827.980.754,00	11,42%
41 - Investimentos	3.827.980.754,00	11,42%
Unidade Orçamental / Natureza	Valor	%
Entidade Reguladora Da Comunicação Social	219.854.138,00	100,00%
3 - Despesas Correntes	215.854.138,00	98,18%
31 - Despesas Com O Pessoal	82.407.024,00	37,48%
33 - Despesas Em Bens E Serviços	127.447.114,00	57,97%
35 - Subsídios E Transferências Correntes	6.000.000,00	2,73%
4 - Despesas De Capital	4.000.000,00	1,82%
41 - Investimentos	4.000.000,00	1,82%

DOTAÇÃO ORÇAMENTAL POR ORGÃO

Órgão: Presidência Da República

DESPESAS POR NATUREZA ECONÓMICA

Natureza	Valor	%
Total Geral:	21.065.801.110,00	100,00%
3 - Despesas Correntes	19.158.278.710,00	90,94%
31 - Despesas Com O Pessoal	3.818.525.653,00	18,13%
311 - Despesas Com O Pessoal Civil	3.818.525.653,00	18,13%
32 - Contribuições Do Empregador	151.033.645,00	0,72%
321 - Contribuições Do Empregador Para A Segurança Social	151.033.645,00	0,72%
33 - Despesas Em Bens E Serviços	13.619.635.514,00	64,65%
331 - Bens	2.275.114.047,00	10,80%
332 - Serviços	11.344.521.467,00	53,85%
35 - Subsídios E Transferências Correntes	1.569.083.898,00	7,45%
352 - Transferências Correntes	1.569.083.898,00	7,45%
4 - Despesas De Capital	1.907.522.400,00	9,06%
41 - Investimentos	1.907.522.400,00	9,06%
411 - Aquisição De Bens De Capital Fixo	1.907.522.400,00	9,06%

DESPESAS POR FUNÇÃO

Função	Valor	%
Total Geral:	21.065.801.110,00	100,00%
01 - Serviços Públicos Gerais	17.445.270.627,00	82,81%
01.03.00 - Órgãos Executivos	17.445.270.627,00	82,81%
04 - Educação	1.056.662.777,00	5,02%
04.07 - Ensino Superior	1.056.662.777,00	5,02%
04.07.01 - Ensino Superior De Graduação	1.056.662.777,00	5,02%
08 - Recreação, Cultura E Religião	2.478.867.706,00	11,77%
08.01.00 - Serviços Culturais	2.478.867.706,00	11,77%
09 - Assuntos Económicos	85.000.000,00	0,40%
09.05 - Assuntos Económicos Gerais, Comerciais E Laborais	59.500.000,00	0,28%
09.05.01 - Assuntos Económicos E Comerciais Em Geral	59.500.000,00	0,28%
09.09.00 - Outras Actividades Económicas	25.500.000,00	0,12%

DESPESAS POR PROGRAMA

Programa	Valor	%
Total Geral:	21.065.801.110,00	100,00%
1301 - Plano Nacional De Formação De Quadros	1.056.662.777,00	5,02%
1303 - Estabelecimento Do Sistema Nacional De Qualificações	85.000.000,00	0,40%
5203 - Construção E Reabilitação De Edifícios Públicos E Equipamentos Sociais	1.649.340.000,00	7,83%
70 - Acções Correntes	18.274.798.333,00	86,75%

DESPESAS DE FUNCIONAMENTO E DE APOIO AO DESENVOLVIMENTO

Projecto / Actividade	Valor	%
Total Geral:	19.416.461.110,00	100,00%
Administração E Gestão Dos Assuntos Governamentais	631.024.709,00	3,25%
Apoio Financeiro Para As Associações De Utilidade Pública	1.568.000.000,00	8,08%
Assistência Médica E Medicamentosa	416.500.000,00	2,15%
Capacitação Institucional Dos Principais Actores Do Snq(Depart. Ministeriais) E Parceiros Sociais	10.200.000,00	0,05%
Elaboração Do Catálogo Nacional De Qualificações (Cnq) (+15 Mil Exemplares)	12.750.000,00	0,07%
Elaboração Do Manual De Procedimentos Do Qualificador Nacional Das Profissões (15 Mil Exemplares)	10.200.000,00	0,05%

DOTAÇÃO ORÇAMENTAL POR ORGÃO

DESPESAS DE FUNCIONAMENTO E DE APOIO AO DESENVOLVIMENTO

Projecto / Actividade	Valor	%
Elaboração Do Manual De Procedimentos Regime De Reconhecimento Certificações De Competências	11.050.000,00	0,06%
Encargos Com A Expo	835.332.400,00	4,30%
Gestão Do Arquivo Da Presidência Da República	963.781.000,00	4,96%
Manutenção E Conservação Do Memorial Agostinho Neto	78.725.523,00	0,41%
Mobilização De Consultoria Especializada	8.500.000,00	0,04%
Operação E Manutenção Geral Dos Serviços	14.836.014.978,00	76,41%
Realização De 1 Estudo Técnico De Viabilização Da Implementação Do Snq	10.200.000,00	0,05%
Realização De 2 Estudos De Benchmarking Sobre Cnq (Um Envolvendo Os Palop E Outro A Sadc)	15.300.000,00	0,08%
Realização De Campanhas Divulgação Sensibilização Da Sociedade Sobre A Importância Do Snq	6.800.000,00	0,04%
Solução Tecnológica Do Palácio Presidencial	2.082.500,00	0,01%

PROGRAMA DE INVESTIMENTOS PÚBLICOS

Município / Projecto / Actividade	Total
Total Geral:	1.649.340.000,00
Estrutura Central	1.649.340.000,00
Estudo E Construção Da Galeria E Biblioteca Da Presidência Da República	1.649.340.000,00

DESPESAS DE NATUREZA POR UNIDADE ORÇAMENTAL

Unidade Orçamental / Natureza	Valor	%
Gabinete Técnico De Reconversão Urbana Do Cazenga	631.024.709,00	100,00%
3 - Despesas Correntes	631.024.709,00	100,00%
31 - Despesas Com O Pessoal	144.749.818,00	22,94%
32 - Contribuições Do Empregador	10.094.000,00	1,60%
33 - Despesas Em Bens E Serviços	476.180.891,00	75,46%
Unidade Orçamental / Natureza	Valor	%
Memorial Dr. António Agostinho Neto	829.527.706,00	100,00%
3 - Despesas Correntes	829.527.706,00	100,00%
31 - Despesas Com O Pessoal	73.772.252,00	8,89%
32 - Contribuições Do Empregador	4.457.373,00	0,54%
33 - Despesas Em Bens E Serviços	750.802.183,00	90,51%
35 - Subsídios E Transferências Correntes	495.898,00	0,06%
Unidade Orçamental / Natureza	Valor	%
Secretaria Geral Da Presidência Da República	18.463.585.918,00	100,00%
3 - Despesas Correntes	16.556.063.518,00	89,67%
31 - Despesas Com O Pessoal	3.243.854.429,00	17,57%
32 - Contribuições Do Empregador	104.401.024,00	0,57%
33 - Despesas Em Bens E Serviços	11.639.220.065,00	63,04%
35 - Subsídios E Transferências Correntes	1.568.588.000,00	8,50%
4 - Despesas De Capital	1.907.522.400,00	10,33%
41 - Investimentos	1.907.522.400,00	10,33%
Unidade Orçamental / Natureza	Valor	%
Unidade Técnica De Gestão Do Plano Nacional De Formação De Quadros	1.141.662.777,00	100,00%
3 - Despesas Correntes	1.141.662.777,00	100,00%
31 - Despesas Com O Pessoal	356.149.154,00	31,20%
32 - Contribuições Do Empregador	32.081.248,00	2,81%
33 - Despesas Em Bens E Serviços	753.432.375,00	65,99%

DOTAÇÃO ORÇAMENTAL POR ORGÃO

Órgão: Tribunal Constitucional

DESPESAS POR NATUREZA ECONÓMICA

Natureza	Valor	%
Total Geral:	2.883.237.945,00	100,00%
3 - Despesas Correntes	2.879.905.945,00	99,88%
31 - Despesas Com O Pessoal	2.023.066.056,00	70,17%
311 - Despesas Com O Pessoal Civil	2.023.066.056,00	70,17%
32 - Contribuições Do Empregador	108.221.997,00	3,75%
321 - Contribuições Do Empregador Para A Segurança Social	108.221.997,00	3,75%
33 - Despesas Em Bens E Serviços	748.382.692,00	25,96%
331 - Bens	141.552.787,00	4,91%
332 - Serviços	606.829.905,00	21,05%
35 - Subsídios E Transferências Correntes	235.200,00	0,01%
352 - Transferências Correntes	235.200,00	0,01%
4 - Despesas De Capital	3.332.000,00	0,12%
41 - Investimentos	3.332.000,00	0,12%
411 - Aquisição De Bens De Capital Fixo	3.332.000,00	0,12%

DESPESAS POR FUNÇÃO

Função	Valor	%
Total Geral:	2.883.237.945,00	100,00%
01 - Serviços Públicos Gerais	2.883.237.945,00	100,00%
01.02.00 - Órgãos Judiciais	2.883.237.945,00	100,00%

DESPESAS POR PROGRAMA

Programa	Valor	%
Total Geral:	2.883.237.945,00	100,00%
70 - Acções Correntes	2.883.237.945,00	100,00%

DESPESAS DE FUNCIONAMENTO E DE APOIO AO DESENVOLVIMENTO

Projecto / Actividade	Valor	%
Total Geral:	2.883.237.945,00	100,00%
Operação E Manutenção Geral Dos Serviços	2.750.850.445,00	95,41%
Serviços Integrados De Manutenção Do Palácio Da Justiça	132.387.500,00	4,59%

DESPESAS DE NATUREZA POR UNIDADE ORÇAMENTAL

Unidade Orçamental / Natureza	Valor	%
Tribunal Constitucional	2.883.237.945,00	100,00%
3 - Despesas Correntes	2.879.905.945,00	99,88%
31 - Despesas Com O Pessoal	2.023.066.056,00	70,17%
32 - Contribuições Do Empregador	108.221.997,00	3,75%
33 - Despesas Em Bens E Serviços	748.382.692,00	25,96%
35 - Subsídios E Transferências Correntes	235.200,00	0,01%
4 - Despesas De Capital	3.332.000,00	0,12%
41 - Investimentos	3.332.000,00	0,12%

DOTAÇÃO ORÇAMENTAL POR ORGÃO

Órgão: Tribunal Supremo

DESPESAS POR NATUREZA ECONÓMICA

Natureza	Valor	%
Total Geral:	2.646.544.336,00	100,00%
3 - Despesas Correntes	2.563.310.976,00	96,86%
31 - Despesas Com O Pessoal	1.557.842.042,00	58,86%
311 - Despesas Com O Pessoal Civil	1.557.842.042,00	58,86%
32 - Contribuições Do Empregador	99.754.718,00	3,77%
321 - Contribuições Do Empregador Para A Segurança Social	99.754.718,00	3,77%
33 - Despesas Em Bens E Serviços	905.360.632,00	34,21%
331 - Bens	344.624.775,00	13,02%
332 - Serviços	560.735.857,00	21,19%
35 - Subsídios E Transferências Correntes	353.584,00	0,01%
352 - Transferências Correntes	353.584,00	0,01%
4 - Despesas De Capital	83.233.360,00	3,14%
41 - Investimentos	83.233.360,00	3,14%
411 - Aquisição De Bens De Capital Fixo	83.233.360,00	3,14%

DESPESAS POR FUNÇÃO

Função	Valor	%
Total Geral:	2.646.544.336,00	100,00%
01 - Serviços Públicos Gerais	2.646.544.336,00	100,00%
01.02.00 - Órgãos Judiciais	2.646.544.336,00	100,00%

DESPESAS POR PROGRAMA

Programa	Valor	%
Total Geral:	2.646.544.336,00	100,00%
70 - Acções Correntes	2.646.544.336,00	100,00%

DESPESAS DE FUNCIONAMENTO E DE APOIO AO DESENVOLVIMENTO

Projecto / Actividade	Valor	%
Total Geral:	2.646.544.336,00	100,00%
Manutenção De Residências De Membros Do Governo E Magistrados	8.425.795,00	0,32%
Operação E Manutenção Geral Dos Serviços	2.638.118.541,00	99,68%

DESPESAS DE NATUREZA POR UNIDADE ORÇAMENTAL

Unidade Orçamental / Natureza	Valor	%
Tribunal Supremo	2.646.544.336,00	100,00%
3 - Despesas Correntes	2.563.310.976,00	96,86%
31 - Despesas Com O Pessoal	1.557.842.042,00	58,86%
32 - Contribuições Do Empregador	99.754.718,00	3,77%
33 - Despesas Em Bens E Serviços	905.360.632,00	34,21%
35 - Subsídios E Transferências Correntes	353.584,00	0,01%
4 - Despesas De Capital	83.233.360,00	3,14%
41 - Investimentos	83.233.360,00	3,14%

DOTAÇÃO ORÇAMENTAL POR ORGÃO

Órgão: Tribunal De Contas

DESPESAS POR NATUREZA ECONÓMICA

Natureza	Valor	%
Total Geral:	1.403.722.989,00	100,00%
3 - Despesas Correntes	1.301.782.114,00	92,74%
31 - Despesas Com O Pessoal	729.750.187,00	51,99%
311 - Despesas Com O Pessoal Civil	729.750.187,00	51,99%
32 - Contribuições Do Empregador	55.681.738,00	3,97%
321 - Contribuições Do Empregador Para A Segurança Social	55.681.738,00	3,97%
33 - Despesas Em Bens E Serviços	516.350.189,00	36,78%
331 - Bens	69.940.958,00	4,98%
332 - Serviços	446.409.231,00	31,80%
4 - Despesas De Capital	101.940.875,00	7,26%
41 - Investimentos	101.940.875,00	7,26%
411 - Aquisição De Bens De Capital Fixo	101.940.875,00	7,26%

DESPESAS POR FUNÇÃO

Função	Valor	%
Total Geral:	1.403.722.989,00	100,00%
01 - Serviços Públicos Gerais	1.403.722.989,00	100,00%
01.02.00 - Órgãos Judiciais	1.403.722.989,00	100,00%

DESPESAS POR PROGRAMA

Programa	Valor	%
Total Geral:	1.403.722.989,00	100,00%
70 - Acções Correntes	1.403.722.989,00	100,00%

DESPESAS DE FUNCIONAMENTO E DE APOIO AO DESENVOLVIMENTO

Projecto / Actividade	Valor	%
Total Geral:	1.403.722.989,00	100,00%
Operação E Manutenção Geral Dos Serviços	1.403.722.989,00	100,00%

DESPESAS DE NATUREZA POR UNIDADE ORÇAMENTAL

Unidade Orçamental / Natureza	Valor	%
Tribunal De Contas	1.403.722.989,00	100,00%
3 - Despesas Correntes	1.301.782.114,00	92,74%
31 - Despesas Com O Pessoal	729.750.187,00	51,99%
32 - Contribuições Do Empregador	55.681.738,00	3,97%
33 - Despesas Em Bens E Serviços	516.350.189,00	36,78%
4 - Despesas De Capital	101.940.875,00	7,26%
41 - Investimentos	101.940.875,00	7,26%

DOTAÇÃO ORÇAMENTAL POR ORGÃO

Órgão: Supremo Tribunal Militar

DESPESAS POR NATUREZA ECONÓMICA

Natureza	Valor	%
Total Geral:	3.439.392.762,00	100,00%
3 - Despesas Correntes	3.439.392.762,00	100,00%
31 - Despesas Com O Pessoal	3.075.418.062,00	89,42%
311 - Despesas Com O Pessoal Civil	3.075.418.062,00	89,42%
32 - Contribuições Do Empregador	132.937.882,00	3,87%
321 - Contribuições Do Empregador Para A Segurança Social	132.937.882,00	3,87%
33 - Despesas Em Bens E Serviços	231.036.818,00	6,72%
331 - Bens	30.314.179,00	0,88%
332 - Serviços	200.722.639,00	5,84%

DESPESAS POR FUNÇÃO

Função	Valor	%
Total Geral:	3.439.392.762,00	100,00%
01 - Serviços Públicos Gerais	3.439.392.762,00	100,00%
01.02.00 - Órgãos Judiciais	3.439.392.762,00	100,00%

DESPESAS POR PROGRAMA

Programa	Valor	%
Total Geral:	3.439.392.762,00	100,00%
4202 - Capacitação Institucional E Valorização Dos Recursos Humanos Na Administração Pública	49.995.562,00	1,45%
70 - Acções Correntes	3.389.397.200,00	98,55%

DESPESAS DE FUNCIONAMENTO E DE APOIO AO DESENVOLVIMENTO

Projecto / Actividade	Valor	%
Total Geral:	3.439.392.762,00	100,00%
Formação E Capacitação Técnica - Profissional	49.995.562,00	1,45%
Manutenção De Residências De Membros Do Governo E Magistrados	16.649.779,00	0,48%
Operação E Manutenção Geral Dos Serviços	3.372.747.421,00	98,06%

DESPESAS DE NATUREZA POR UNIDADE ORÇAMENTAL

Unidade Orçamental / Natureza	Valor	%
Supremo Tribunal Militar	3.439.392.762,00	100,00%
3 - Despesas Correntes	3.439.392.762,00	100,00%
31 - Despesas Com O Pessoal	3.075.418.062,00	89,42%
32 - Contribuições Do Empregador	132.937.882,00	3,87%
33 - Despesas Em Bens E Serviços	231.036.818,00	6,72%

DOTAÇÃO ORÇAMENTAL POR ORGÃO

Órgão: Gabinete Do Vice-Presidente Da República

DESPESAS POR NATUREZA ECONÓMICA

Natureza	Valor	%
Total Geral:	1.594.569.908,00	100,00%
3 - Despesas Correntes	1.486.800.533,00	93,24%
31 - Despesas Com O Pessoal	855.018.986,00	53,62%
311 - Despesas Com O Pessoal Civil	855.018.986,00	53,62%
32 - Contribuições Do Empregador	24.764.035,00	1,55%
321 - Contribuições Do Empregador Para A Segurança Social	24.764.035,00	1,55%
33 - Despesas Em Bens E Serviços	595.797.622,00	37,36%
331 - Bens	167.591.518,00	10,51%
332 - Serviços	428.206.104,00	26,85%
35 - Subsídios E Transferências Correntes	11.219.890,00	0,70%
352 - Transferências Correntes	11.219.890,00	0,70%
4 - Despesas De Capital	107.769.375,00	6,76%
41 - Investimentos	107.769.375,00	6,76%
411 - Aquisição De Bens De Capital Fixo	107.769.375,00	6,76%

DESPESAS POR FUNÇÃO

Função	Valor	%
Total Geral:	1.594.569.908,00	100,00%
01 - Serviços Públicos Gerais	1.573.820.626,00	98,70%
01.03.00 - Órgãos Executivos	1.573.820.626,00	98,70%
03 - Segurança E Ordem Pública	20.749.282,00	1,30%
03.09.00 - Outros Serviços De Segurança E Ordem Pública	20.749.282,00	1,30%

DESPESAS POR PROGRAMA

Programa	Valor	%
Total Geral:	1.594.569.908,00	100,00%
70 - Acções Correntes	1.594.569.908,00	100,00%

DESPESAS DE FUNCIONAMENTO E DE APOIO AO DESENVOLVIMENTO

Projecto / Actividade	Valor	%
Total Geral:	1.594.569.908,00	100,00%
Conselho Nacional De Luta Contra Vih/Sida E Grandes Endemias (Cnl-Vih/Sida/Ge)	22.907.500,00	1,44%
Encargos C/ Comissão Nacional Para Salvaguarda Do Património Cultural Mundial (Cnspm)	20.825.000,00	1,31%
Operação E Manutenção Geral Dos Serviços	1.550.837.408,00	97,26%

DESPESAS DE NATUREZA POR UNIDADE ORÇAMENTAL

Unidade Orçamental / Natureza	Valor	%
Gabinete Do Vice-Presidente Da República	1.594.569.908,00	100,00%
3 - Despesas Correntes	1.486.800.533,00	93,24%
31 - Despesas Com O Pessoal	855.018.986,00	53,62%
32 - Contribuições Do Empregador	24.764.035,00	1,55%
33 - Despesas Em Bens E Serviços	595.797.622,00	37,36%
35 - Subsídios E Transferências Correntes	11.219.890,00	0,70%
4 - Despesas De Capital	107.769.375,00	6,76%
41 - Investimentos	107.769.375,00	6,76%

DOTAÇÃO ORÇAMENTAL POR ORGÃO

Órgão: Conselho Superior Da Magistratura Judicial

DESPESAS POR NATUREZA ECONÓMICA

Natureza	Valor	%
Total Geral:	12.258.192.855,00	100,00%
3 - Despesas Correntes	12.189.381.925,00	99,44%
31 - Despesas Com O Pessoal	9.985.156.865,00	81,46%
311 - Despesas Com O Pessoal Civil	9.985.156.865,00	81,46%
32 - Contribuições Do Empregador	699.275.364,00	5,70%
321 - Contribuições Do Empregador Para A Segurança Social	699.275.364,00	5,70%
33 - Despesas Em Bens E Serviços	1.498.016.030,00	12,22%
331 - Bens	422.242.555,00	3,44%
332 - Serviços	1.075.773.475,00	8,78%
35 - Subsídios E Transferências Correntes	6.933.666,00	0,06%
352 - Transferências Correntes	6.933.666,00	0,06%
4 - Despesas De Capital	68.810.930,00	0,56%
41 - Investimentos	68.810.930,00	0,56%
411 - Aquisição De Bens De Capital Fixo	68.810.930,00	0,56%

DESPESAS POR FUNÇÃO

Função	Valor	%
Total Geral:	12.258.192.855,00	100,00%
01 - Serviços Públicos Gerais	12.258.192.855,00	100,00%
01.02.00 - Órgãos Judiciais	12.258.192.855,00	100,00%

DESPESAS POR PROGRAMA

Programa	Valor	%
Total Geral:	12.258.192.855,00	100,00%
70 - Acções Correntes	12.258.192.855,00	100,00%

DESPESAS DE FUNCIONAMENTO E DE APOIO AO DESENVOLVIMENTO

Projecto / Actividade	Valor	%
Total Geral:	12.258.192.855,00	100,00%
Manutenção De Residências De Membros Do Governo E Magistrados	3.221.627,00	0,03%
Operação E Manutenção Geral Dos Serviços	12.254.971.228,00	99,97%

DESPESAS DE NATUREZA POR UNIDADE ORÇAMENTAL

Unidade Orçamental / Natureza	Valor	%
Conselho Superior Da Magistratura Judicial	674.536.277,00	100,00%
3 - Despesas Correntes	665.925.347,00	98,72%
31 - Despesas Com O Pessoal	164.092.979,00	24,33%
32 - Contribuições Do Empregador	4.900.000,00	0,73%
33 - Despesas Em Bens E Serviços	496.844.168,00	73,66%
35 - Subsídios E Transferências Correntes	88.200,00	0,01%
4 - Despesas De Capital	8.610.930,00	1,28%
41 - Investimentos	8.610.930,00	1,28%
Tribunal Da Relação De Benguela	180.002.072,00	100,00%
3 - Despesas Correntes	149.902.072,00	83,28%
33 - Despesas Em Bens E Serviços	149.902.072,00	83,28%
4 - Despesas De Capital	30.100.000,00	16,72%
41 - Investimentos	30.100.000,00	16,72%

DOTAÇÃO ORÇAMENTAL POR ORGÃO

DESPESAS DE NATUREZA POR UNIDADE ORÇAMENTAL

Unidade Orçamental / Natureza	Valor	%
Tribunal Da Relação De Luanda	180.206.083,00	100,00%
3 - Despesas Correntes	150.106.083,00	83,30%
33 - Despesas Em Bens E Serviços	150.106.083,00	83,30%
4 - Despesas De Capital	30.100.000,00	16,70%
41 - Investimentos	30.100.000,00	16,70%
Unidade Orçamental / Natureza	Valor	%
Tribunal Do Lobito	39.172.496,00	100,00%
3 - Despesas Correntes	39.172.496,00	100,00%
33 - Despesas Em Bens E Serviços	39.172.496,00	100,00%
Unidade Orçamental / Natureza	Valor	%
Tribunal Provincial Da Huíla	527.417.582,00	100,00%
3 - Despesas Correntes	527.417.582,00	100,00%
31 - Despesas Com O Pessoal	462.979.955,00	87,78%
32 - Contribuições Do Empregador	31.593.004,00	5,99%
33 - Despesas Em Bens E Serviços	32.005.155,00	6,07%
35 - Subsídios E Transferências Correntes	839.468,00	0,16%
Unidade Orçamental / Natureza	Valor	%
Tribunal Provincial Da Lunda-Norte	208.425.590,00	100,00%
3 - Despesas Correntes	208.425.590,00	100,00%
31 - Despesas Com O Pessoal	141.442.368,00	67,86%
32 - Contribuições Do Empregador	11.825.999,00	5,67%
33 - Despesas Em Bens E Serviços	55.021.983,00	26,40%
35 - Subsídios E Transferências Correntes	135.240,00	0,06%
Unidade Orçamental / Natureza	Valor	%
Tribunal Provincial Da Lunda-Sul	207.620.355,00	100,00%
3 - Despesas Correntes	207.620.355,00	100,00%
31 - Despesas Com O Pessoal	171.507.878,00	82,61%
32 - Contribuições Do Empregador	11.760.000,00	5,66%
33 - Despesas Em Bens E Serviços	24.332.877,00	11,72%
35 - Subsídios E Transferências Correntes	19.600,00	0,01%
Unidade Orçamental / Natureza	Valor	%
Tribunal Provincial De Benguela	1.240.881.322,00	100,00%
3 - Despesas Correntes	1.240.881.322,00	100,00%
31 - Despesas Com O Pessoal	1.116.205.665,00	89,95%
32 - Contribuições Do Empregador	80.347.823,00	6,48%
33 - Despesas Em Bens E Serviços	44.280.794,00	3,57%
35 - Subsídios E Transferências Correntes	47.040,00	0,00%
Unidade Orçamental / Natureza	Valor	%
Tribunal Provincial De Cabinda	396.069.387,00	100,00%
3 - Despesas Correntes	396.069.387,00	100,00%
31 - Despesas Com O Pessoal	342.123.539,00	86,38%
32 - Contribuições Do Empregador	24.225.605,00	6,12%
33 - Despesas Em Bens E Serviços	28.936.243,00	7,31%
35 - Subsídios E Transferências Correntes	784.000,00	0,20%

DOTAÇÃO ORÇAMENTAL POR ORGÃO

DESPESAS DE NATUREZA POR UNIDADE ORÇAMENTAL

Unidade Orçamental / Natureza	Valor	%
Tribunal Provincial De Luanda	4.465.541.739,00	100,00%
3 - Despesas Correntes	4.465.541.739,00	100,00%
31 - Despesas Com O Pessoal	4.082.190.000,00	91,42%
32 - Contribuições Do Empregador	274.400.000,00	6,14%
33 - Despesas Em Bens E Serviços	108.727.916,00	2,43%
35 - Subsídios E Transferências Correntes	223.823,00	0,01%
Unidade Orçamental / Natureza	Valor	%
Tribunal Provincial De Malanje	289.796.463,00	100,00%
3 - Despesas Correntes	289.796.463,00	100,00%
31 - Despesas Com O Pessoal	247.016.517,00	85,24%
32 - Contribuições Do Empregador	18.400.030,00	6,35%
33 - Despesas Em Bens E Serviços	24.332.876,00	8,40%
35 - Subsídios E Transferências Correntes	47.040,00	0,02%
Unidade Orçamental / Natureza	Valor	%
Tribunal Provincial Do Bengo	318.505.632,00	100,00%
3 - Despesas Correntes	318.505.632,00	100,00%
31 - Despesas Com O Pessoal	280.231.000,00	87,98%
32 - Contribuições Do Empregador	17.689.000,00	5,55%
33 - Despesas Em Bens E Serviços	20.585.632,00	6,46%
Unidade Orçamental / Natureza	Valor	%
Tribunal Provincial Do Bié	354.982.665,00	100,00%
3 - Despesas Correntes	354.982.665,00	100,00%
31 - Despesas Com O Pessoal	287.520.355,00	81,00%
32 - Contribuições Do Empregador	19.664.956,00	5,54%
33 - Despesas Em Bens E Serviços	47.750.314,00	13,45%
35 - Subsídios E Transferências Correntes	47.040,00	0,01%
Unidade Orçamental / Natureza	Valor	%
Tribunal Provincial Do Cuando Cubango	267.353.897,00	100,00%
3 - Despesas Correntes	267.353.897,00	100,00%
31 - Despesas Com O Pessoal	222.993.189,00	83,41%
32 - Contribuições Do Empregador	16.468.725,00	6,16%
33 - Despesas Em Bens E Serviços	27.401.787,00	10,25%
35 - Subsídios E Transferências Correntes	490.196,00	0,18%
Unidade Orçamental / Natureza	Valor	%
Tribunal Provincial Do Cuanza-Norte	273.340.892,00	100,00%
3 - Despesas Correntes	273.340.892,00	100,00%
31 - Despesas Com O Pessoal	230.107.887,00	84,18%
32 - Contribuições Do Empregador	15.635.218,00	5,72%
33 - Despesas Em Bens E Serviços	27.401.787,00	10,02%
35 - Subsídios E Transferências Correntes	196.000,00	0,07%
Unidade Orçamental / Natureza	Valor	%
Tribunal Provincial Do Cuanza-Sul	369.310.656,00	100,00%
3 - Despesas Correntes	369.310.656,00	100,00%
31 - Despesas Com O Pessoal	329.083.148,00	89,11%

DOTAÇÃO ORÇAMENTAL POR ORGÃO

DESPESAS DE NATUREZA POR UNIDADE ORÇAMENTAL

Unidade Orçamental / Natureza	Valor	%
32 - Contribuições Do Empregador	15.625.410,00	4,23%
33 - Despesas Em Bens E Serviços	24.332.875,00	6,59%
35 - Subsídios E Transferências Correntes	269.223,00	0,07%
Unidade Orçamental / Natureza	Valor	%
Tribunal Provincial Do Cunene	346.693.620,00	100,00%
3 - Despesas Correntes	346.693.620,00	100,00%
31 - Despesas Com O Pessoal	268.234.872,00	77,37%
32 - Contribuições Do Empregador	19.168.119,00	5,53%
33 - Despesas Em Bens E Serviços	59.271.814,00	17,10%
35 - Subsídios E Transferências Correntes	18.815,00	0,01%
Unidade Orçamental / Natureza	Valor	%
Tribunal Provincial Do Huambo	705.057.142,00	100,00%
3 - Despesas Correntes	705.057.142,00	100,00%
31 - Despesas Com O Pessoal	620.122.680,00	87,95%
32 - Contribuições Do Empregador	43.650.823,00	6,19%
33 - Despesas Em Bens E Serviços	41.265.998,00	5,85%
35 - Subsídios E Transferências Correntes	17.641,00	0,00%
Unidade Orçamental / Natureza	Valor	%
Tribunal Provincial Do Moxico	280.902.745,00	100,00%
3 - Despesas Correntes	280.902.745,00	100,00%
31 - Despesas Com O Pessoal	236.451.553,00	84,18%
32 - Contribuições Do Empregador	20.910.652,00	7,44%
33 - Despesas Em Bens E Serviços	23.344.540,00	8,31%
35 - Subsídios E Transferências Correntes	196.000,00	0,07%
Unidade Orçamental / Natureza	Valor	%
Tribunal Provincial Do Namibe	339.409.713,00	100,00%
3 - Despesas Correntes	339.409.713,00	100,00%
31 - Despesas Com O Pessoal	286.508.329,00	84,41%
32 - Contribuições Do Empregador	25.480.000,00	7,51%
33 - Despesas Em Bens E Serviços	27.401.784,00	8,07%
35 - Subsídios E Transferências Correntes	19.600,00	0,01%
Unidade Orçamental / Natureza	Valor	%
Tribunal Provincial Do Uíge	355.060.461,00	100,00%
3 - Despesas Correntes	355.060.461,00	100,00%
31 - Despesas Com O Pessoal	315.730.951,00	88,92%
32 - Contribuições Do Empregador	19.600.000,00	5,52%
33 - Despesas Em Bens E Serviços	19.729.510,00	5,56%
Unidade Orçamental / Natureza	Valor	%
Tribunal Provincial Do Zaire	237.906.066,00	100,00%
3 - Despesas Correntes	237.906.066,00	100,00%
31 - Despesas Com O Pessoal	180.614.000,00	75,92%
32 - Contribuições Do Empregador	27.930.000,00	11,74%
33 - Despesas Em Bens E Serviços	25.867.326,00	10,87%
35 - Subsídios E Transferências Correntes	3.494.740,00	1,47%

DOTAÇÃO ORÇAMENTAL POR ORGÃO

Órgão: Conselho Superior Da Magistratura Do Ministério Público

DESPESAS POR NATUREZA ECONÓMICA

Natureza	Valor	%
Total Geral:	777.244.136,00	100,00%
3 - Despesas Correntes	736.068.417,00	94,70%
31 - Despesas Com O Pessoal	278.492.754,00	35,83%
311 - Despesas Com O Pessoal Civil	278.492.754,00	35,83%
32 - Contribuições Do Empregador	117.600.000,00	15,13%
321 - Contribuições Do Empregador Para A Segurança Social	117.600.000,00	15,13%
33 - Despesas Em Bens E Serviços	339.975.663,00	43,74%
331 - Bens	150.177.405,00	19,32%
332 - Serviços	189.798.258,00	24,42%
4 - Despesas De Capital	41.175.719,00	5,30%
41 - Investimentos	41.175.719,00	5,30%
411 - Aquisição De Bens De Capital Fixo	41.175.719,00	5,30%

DESPESAS POR FUNÇÃO

Função	Valor	%
Total Geral:	777.244.136,00	100,00%
01 - Serviços Públicos Gerais	777.244.136,00	100,00%
01.02.00 - Órgãos Judiciais	777.244.136,00	100,00%

DESPESAS POR PROGRAMA

Programa	Valor	%
Total Geral:	777.244.136,00	100,00%
70 - Acções Correntes	777.244.136,00	100,00%

DESPESAS DE FUNCIONAMENTO E DE APOIO AO DESENVOLVIMENTO

Projecto / Actividade	Valor	%
Total Geral:	777.244.136,00	100,00%
Defesa Da Legalidade E Dos Interesses Do Estado Em Juízo	777.244.136,00	100,00%

DESPESAS DE NATUREZA POR UNIDADE ORÇAMENTAL

Unidade Orçamental / Natureza	Valor	%
Conselho Superior Da Magistratura Do Ministério Público	777.244.136,00	100,00%
3 - Despesas Correntes	736.068.417,00	94,70%
31 - Despesas Com O Pessoal	278.492.754,00	35,83%
32 - Contribuições Do Empregador	117.600.000,00	15,13%
33 - Despesas Em Bens E Serviços	339.975.663,00	43,74%
4 - Despesas De Capital	41.175.719,00	5,30%
41 - Investimentos	41.175.719,00	5,30%

DOTAÇÃO ORÇAMENTAL POR ORGÃO

Órgão: Ministério Da Defesa Nacional

DESPESAS POR NATUREZA ECONÓMICA

Natureza	Valor	%
Total Geral:	600.273.953.204,00	100,00%
3 - Despesas Correntes	565.858.285.897,00	94,27%
31 - Despesas Com O Pessoal	343.557.098.969,00	57,23%
311 - Despesas Com O Pessoal Civil	38.393.635.154,00	6,40%
312 - Despesas Com O Pessoal Militar	305.160.997.154,00	50,84%
313 - Despesas Com O Pessoal Paramilitar	2.466.661,00	0,00%
32 - Contribuições Do Empregador	21.572.059.880,00	3,59%
321 - Contribuições Do Empregador Para A Segurança Social	21.572.059.880,00	3,59%
33 - Despesas Em Bens E Serviços	53.283.878.088,00	8,88%
331 - Bens	43.629.103.623,00	7,27%
332 - Serviços	9.654.774.465,00	1,61%
35 - Subsídios E Transferências Correntes	147.445.248.960,00	24,56%
352 - Transferências Correntes	147.445.248.960,00	24,56%
4 - Despesas De Capital	34.415.667.307,00	5,73%
41 - Investimentos	34.415.667.307,00	5,73%
411 - Aquisição De Bens De Capital Fixo	34.415.667.307,00	5,73%

DESPESAS POR FUNÇÃO

Função	Valor	%
Total Geral:	600.273.953.204,00	100,00%
02 - Defesa	460.343.558.674,00	76,69%
02.01.00 - Defesa Militar	460.343.558.674,00	76,69%
06 - Protecção Social	139.918.494.530,00	23,31%
06.02.00 - Velhice	139.918.494.530,00	23,31%
09 - Assuntos Económicos	11.900.000,00	0,00%
09.04 - Indústria Extractiva, Transformadora E Construção	11.900.000,00	0,00%
09.04.01 - Indústria Extractiva E Rec.Minérais, Except. Combustíveis	11.900.000,00	0,00%

DESPESAS POR PROGRAMA

Programa	Valor	%
Total Geral:	600.273.953.204,00	100,00%
1502 - Melhoria Do Bem-Estar Dos Antigos Combatentes E Veteranos Da Pátria	352.867.577,00	0,06%
2311 - Desenvolvimento De Indústrias Da Defesa	2.770.001.456,00	0,46%
6101 - Fortalecimento E Valorização Das Forças Armadas	475.521.690,00	0,08%
6102 - Reforço Das Capacidades Técnico-Materiais E Operacionais	11.018.749.263,00	1,84%
70 - Acções Correntes	585.656.813.218,00	97,56%

DESPESAS DE FUNCIONAMENTO E DE APOIO AO DESENVOLVIMENTO

Projecto / Actividade	Valor	%
Total Geral:	585.668.713.218,00	100,00%
Administração E Gestão Dos Serviços De Defesa Nacional	155.758.360.691,00	26,59%
Apetrechamento De Salas De Aulas	98.748.149,00	0,02%
Assistência Técnica Diversa	1.153.117.568,00	0,20%
Cooperação Técnico Militar	87.465.000,00	0,01%
Encargos C/A Delim.Demarc.Dos Espaços Marít.De Angola	716.380.000,00	0,12%
Evacuações Médicas	108.236.431,00	0,02%
Exercício Militar Conjunto	105.689.376,00	0,02%
Formação E Coesão Combativa Dos Efectivos Das Fac	138.401.497,00	0,02%

DOTAÇÃO ORÇAMENTAL POR ORGÃO

DESPESAS DE FUNCIONAMENTO E DE APOIO AO DESENVOLVIMENTO

Projecto / Actividade	Valor	%
Fornecimento E Manutenção De Meios Tecnicos De Apoio	361.449.216,00	0,06%
Informatização De Serviços E Criação De Redes	217.498.673,00	0,04%
Laboratório Central De Metrologia	11.900.000,00	0,00%
Manutenção Das Infraestruturas Operativas	294.695.789,00	0,05%
Operação E Manutenção Geral Dos Serviços	363.531.989.183,00	62,07%
Pacote Logístico-Alimentação	11.662.000.000,00	1,99%
Pacote Logístico-Equipamentos Meios Médicos	5.619.455.273,00	0,96%
Pacote Logístico-Meios De Aquartelamento E Equipamento De Cozinha	6.214.455.274,00	1,06%
Pacote Logístico-Vestuário E Calçados	7.368.755.273,00	1,26%
Pacote Logísticos- Medicamentos	3.714.502.301,00	0,63%
Potenciação E Apetrechamento Técnico Militar	23.508.138.574,00	4,01%
Prestação De Serviço De Educação	399.839.866,00	0,07%
Programa De Coesão Militar	181.136.441,00	0,03%
Programa De Melhoramento Da Capacidade Física Dos Militares	4.064.700.649,00	0,69%
Rastreio Médico Dos Militares	60.247.994,00	0,01%
Recenseamento, Recrutamento E Mobilizações Militares	58.310.000,00	0,01%
Reuniões Sobre Projecto De Identificação Pelo B.I E Projectos Multilaterais Do Minden	233.240.000,00	0,04%

PROGRAMA DE INVESTIMENTOS PÚBLICOS

Município / Projecto / Actividade	Total
Total Geral:	14.605.239.986,00
Belas	901.707.314,00
Construção Do Centro Nacional Coordenação E Vigilância Luanda-Kalunga	901.707.314,00
Cabinda	343.287.981,00
Construção E Apetrechamento Do Posto De Observação Costeira De Cabinda -Kalunga/Réplica	343.287.981,00
Cacuaco	352.867.577,00
Construção Centro De Reabilitação De Mutilados De Guerra E Ex.Militares Cacuaco	352.867.577,00
Cuanhama	86.376.609,00
Estudo Para Construção Do Memorial Aos Martíres Xetekela/ Cunene	86.376.609,00
Estrutura Central	5.625.371.064,00
Aquisição Equipamento Vigilância Marítima	782.921.369,00
Aquisição De Embarcações De Patrulha Da Costa Maritima Angolana	715.022.252,00
Construção Apetrechamento Posto Observação Costeira Epinda - Kalunga	139.142.886,00
Aquisição De Navios Dvora e Equipamentos, Radares -Kalunga	350.810.124,00
Aquisição Equipamento De Transporte 6 Helicópteros	701.620.248,00
Construção Apetrechamento Posto De Observação Costeira Capulo-Kalunga	177.752.729,00
Fornecimento Fardamento Equipamento Uso Militar Forças Armadas	2.758.101.456,00
Huambo	302.768.472,00
Const. E Apetrechamento Do Instituto Superior Do Exército Huambo	302.768.472,00
Icolo E Bengo	205.902.356,00
Const. De Paiois Centrais Da Servidão Da Maria Teresa - Luanda	121.119.033,00
Construção Vedação Vias Segurança Patrulhamento Servidão Maria Teresa	84.783.323,00
Lobito	1.624.405.427,00
Construção Do Centro Regional De Coord. E Vigilância Do Lobito-Kalunga	152.678.208,00
Construção Apetrechamento Posto De Observação Costeira Lobito 1-Kalunga	340.881.137,00
Construção Apetrechamento Posto De Observação Costeira Lobito-Kalunga	1.007.030.959,00

DOTAÇÃO ORÇAMENTAL POR ORGÃO

PROGRAMA DE INVESTIMENTOS PÚBLICOS

Município / Projecto / Actividade	Total
Construção E Apetrechamento Do Posto De Observação Costeira De Lobito 1-Kalunga/Réplica	123.815.123,00
Luanda	2.063.061.624,00
Construção Apetrechamento Hospital Militar Principal -Luanda	369.017.096,00
Aquisição De Equipamentos E Meios Militares Para Força Aérea Nacional	1.184.426.399,00
Construção Das Oficinas Gerais Luanda	509.618.129,00
Lubango	86.376.609,00
Construção De Sítio Memorial Aos Martíres De Cassinda/Huíla	86.376.609,00
Namibe	468.458.371,00
Construção Centro Regional Coordenação E Vigilância Namibe - Kalunga	144.532.526,00
Construção Apetrechamento Centro Regional Coordenação Namibe-Kalunga	323.925.845,00
Nzeto	289.391.744,00
Construção Apetrechamento Posto De Observação Costeira Amboim-Kalunga	112.096.124,00
Construção Apetrechamento Posto De Observação Costeira Nzeto-Kalunga	177.295.620,00
Quiçama	1.019.712.639,00
Reabilitação Ampliação Escola Formação Forças Especiais Luanda	397.727.285,00
Reab. E Aplaiação Da Brigada De Forças Especiais - Cabo Ledo	482.842.468,00
Construção Apetrechamento Posto Observação Costeira Cabo Ledo1-Kalunga	139.142.886,00
Soyo	530.561.415,00
Construção Do Cais E Reabilitação Da Base Naval Soyo -Kalunga	353.265.795,00
Construção Apetrechamento Posto De Observação Costeira Soyo-Kalunga	177.295.620,00
Tômbwa	86.033.542,00
Construção Apetrechamento Posto De Observação Costeira Tômbwa-Kalunga	86.033.542,00
Viana	313.659.344,00
Construção Do Quartel Da Batop	313.659.344,00
Vários Municípios-Bengo	305.297.898,00
Construção Apetrechamento Posto Observação Costeira Barrabengo-Kalunga	305.297.898,00

DESPESAS DE NATUREZA POR UNIDADE ORÇAMENTAL

Unidade Orçamental / Natureza	Valor	%
Estado Maior Do Exército	196.743.980.196,00	100,00%
3 - Despesas Correntes	196.727.278.546,00	99,99%
31 - Despesas Com O Pessoal	182.985.156.988,00	93,01%
32 - Contribuições Do Empregador	13.068.643.165,00	6,64%
33 - Despesas Em Bens E Serviços	672.538.127,00	0,34%
35 - Subsídios E Transferências Correntes	940.266,00	0,00%
4 - Despesas De Capital	16.701.650,00	0,01%
41 - Investimentos	16.701.650,00	0,01%
Unidade Orçamental / Natureza	Valor	%
Estado Maior General	149.181.200.620,00	100,00%
3 - Despesas Correntes	145.042.319.822,00	97,23%
31 - Despesas Com O Pessoal	95.251.354.751,00	63,85%
32 - Contribuições Do Empregador	4.942.131.116,00	3,31%
33 - Despesas Em Bens E Serviços	37.340.542.241,00	25,03%

DOTAÇÃO ORÇAMENTAL POR ORGÃO

DESPESAS DE NATUREZA POR UNIDADE ORÇAMENTAL

Unidade Orçamental / Natureza	Valor	%
35 - Subsídios E Transferências Correntes	7.508.291.714,00	5,03%
4 - Despesas De Capital	4.138.880.798,00	2,77%
41 - Investimentos	4.138.880.798,00	2,77%
Unidade Orçamental / Natureza	Valor	%
Força Aérea Nacional	31.129.143.850,00	100,00%
3 - Despesas Correntes	31.112.741.414,00	99,95%
31 - Despesas Com O Pessoal	29.379.026.899,00	94,38%
32 - Contribuições Do Empregador	1.366.742.531,00	4,39%
33 - Despesas Em Bens E Serviços	366.838.976,00	1,18%
35 - Subsídios E Transferências Correntes	133.008,00	0,00%
4 - Despesas De Capital	16.402.436,00	0,05%
41 - Investimentos	16.402.436,00	0,05%
Unidade Orçamental / Natureza	Valor	%
Hospital Militar Principal	375.839.626,00	100,00%
3 - Despesas Correntes	366.838.978,00	97,61%
33 - Despesas Em Bens E Serviços	366.838.978,00	97,61%
4 - Despesas De Capital	9.000.648,00	2,39%
41 - Investimentos	9.000.648,00	2,39%
Unidade Orçamental / Natureza	Valor	%
Instituto Superior Técnico Militar	436.979.459,00	100,00%
3 - Despesas Correntes	427.978.811,00	97,94%
33 - Despesas Em Bens E Serviços	427.978.811,00	97,94%
4 - Despesas De Capital	9.000.648,00	2,06%
41 - Investimentos	9.000.648,00	2,06%
Unidade Orçamental / Natureza	Valor	%
Marinha De Guerra Angolana	23.326.515.467,00	100,00%
3 - Despesas Correntes	23.311.682.069,00	99,94%
31 - Despesas Com O Pessoal	21.945.505.561,00	94,08%
32 - Contribuições Do Empregador	922.576.025,00	3,96%
33 - Despesas Em Bens E Serviços	427.978.811,00	1,83%
35 - Subsídios E Transferências Correntes	15.621.672,00	0,07%
4 - Despesas De Capital	14.833.398,00	0,06%
41 - Investimentos	14.833.398,00	0,06%
Unidade Orçamental / Natureza	Valor	%
Ministério Da Defesa Nacional	199.080.293.986,00	100,00%
3 - Despesas Correntes	168.869.446.257,00	84,82%
31 - Despesas Com O Pessoal	13.996.054.770,00	7,03%
32 - Contribuições Do Empregador	1.271.967.043,00	0,64%
33 - Despesas Em Bens E Serviços	13.681.162.144,00	6,87%
35 - Subsídios E Transferências Correntes	139.920.262.300,00	70,28%
4 - Despesas De Capital	30.210.847.729,00	15,18%
41 - Investimentos	30.210.847.729,00	15,18%

DOTAÇÃO ORÇAMENTAL POR ORGÃO

Órgão: Ministério Do Interior

DESPESAS POR NATUREZA ECONÓMICA

Natureza	Valor	%
Total Geral:	401.942.298.254,00	100,00%
3 - Despesas Correntes	385.786.609.741,00	95,98%
31 - Despesas Com O Pessoal	321.688.841.835,00	80,03%
311 - Despesas Com O Pessoal Civil	5.902.499.217,00	1,47%
313 - Despesas Com O Pessoal Paramilitar	315.786.342.618,00	78,57%
32 - Contribuições Do Empregador	21.813.812.176,00	5,43%
321 - Contribuições Do Empregador Para A Segurança Social	21.813.812.176,00	5,43%
33 - Despesas Em Bens E Serviços	27.560.899.680,00	6,86%
331 - Bens	19.755.817.921,00	4,92%
332 - Serviços	7.805.081.759,00	1,94%
35 - Subsídios E Transferências Correntes	14.723.056.050,00	3,66%
352 - Transferências Correntes	14.723.056.050,00	3,66%
4 - Despesas De Capital	16.155.688.513,00	4,02%
41 - Investimentos	16.155.688.513,00	4,02%
411 - Aquisição De Bens De Capital Fixo	16.155.688.513,00	4,02%

DESPESAS POR FUNÇÃO

Função	Valor	%
Total Geral:	401.942.298.254,00	100,00%
01 - Serviços Públicos Gerais	357.537.724,00	0,09%
01.18.00 - Serviços Gerais	93.715.972,00	0,02%
01.19.00 - Outros Serviços Gerais Da Administ.Pública	263.821.752,00	0,07%
02 - Defesa	2.276.182.620,00	0,57%
02.02.00 - Protecção E Segurança	2.276.182.620,00	0,57%
03 - Segurança E Ordem Pública	384.582.565.550,00	95,68%
03.01.00 - Serviços Policiais	375.780.602.520,00	93,49%
03.02.00 - Serviços De Bombeiros	375.160.880,00	0,09%
03.04.00 - Prisões	8.048.932.828,00	2,00%
03.05.00 - Serviços De Protecção Civil	50.549.929,00	0,01%
03.06.00 - Investigação E Desenvolvimento Em Seg.E Ordem Pública	159.204.537,00	0,04%
03.09.00 - Outros Serviços De Segurança E Ordem Pública	168.114.856,00	0,04%
06 - Protecção Social	14.726.012.360,00	3,66%
06.02.00 - Velhice	14.718.840.230,00	3,66%
06.09.00 - Outros Serviços De Protecção Social	7.172.130,00	0,00%

DESPESAS POR PROGRAMA

Programa	Valor	%
Total Geral:	401.942.298.254,00	100,00%
1102 - Protecção E Promoção De Direitos Da Criança	474.968.615,00	0,12%
31041 - Rede Nacional De Plataformas Logísticas	630.362.549,00	0,16%
4202 - Capacitação Institucional E Valorização Dos Recursos Humanos Na Administração Pública	1.327.594.440,00	0,33%
5203 - Construção E Reabilitação De Edifícios Públicos E Equipamentos Sociais	4.603.655.489,00	1,15%
6201 - Reforço Do Combate À Criminalidade E À Delinquência	9.211.501.372,00	2,29%
6202 - Melhoria Do Controlo Das Fronteiras Nacionais E Imigração	358.292.468,00	0,09%
6203 - Melhoria Da Capacidade Nacional De Prevenção E Socorro Das Populações	672.767.943,00	0,17%
70 - Acções Correntes	384.663.155.378,00	95,70%

DOTAÇÃO ORÇAMENTAL POR ORGÃO

DESPESAS DE FUNCIONAMENTO E DE APOIO AO DESENVOLVIMENTO

Projecto / Actividade	Valor	%
Total Geral:	385.293.517.927,00	100,00%
Abastecimento Logístico-Bens Diversos	247.210.209,00	0,06%
Abastecimento Logístico-Pacote Alimentar	11.431.353.347,00	2,97%
Abastecimento Logístico-Pacote De Medicamentos	383.152.340,00	0,10%
Apoio Em Situações De Calamidades Naturais	449.061.720,00	0,12%
Desarmamento Da População Civil	22.951.459,00	0,01%
Operação E Manutenção Geral Dos Serviços	371.674.798.896,00	96,47%
Pacote Logístico-Vestuário E Calçados	883.029.022,00	0,23%
Sistema De Controlo Da Fronteira Nacional	201.960.934,00	0,05%

PROGRAMA DE INVESTIMENTOS PÚBLICOS

Município / Projecto / Actividade	Total
Total Geral:	16.648.780.327,00
Ambriz	113.634.691,00
Construção E Apetrechamento Do Posto Fronteiriço Do Ambriz/ Bengo	113.634.691,00
Baía Farta	155.328.880,00
Construção Da Escola Nacional De Bombeiros Da Baía Farta 2.ª Fase	155.328.880,00
Cabinda	112.091.553,00
Construção E Apetrechamento Do Bombeiro Municipal De Cabinda	112.091.553,00
Cazenga	115.276.199,00
Construção Do Comando De Protecção E Objectivos Estratégicos Luanda	115.276.199,00
Cuito	887.986.378,00
Construção Da Cadeia Do Kuquema No Bié/Replica	887.986.378,00
Dande	246.624.523,00
Construção E Apetrechamento Da Direcção Provincial Do Sme Bengo	134.738.001,00
Construção E Apetrechamento Do Destacamento Na Província Do Bengo	111.886.522,00
Estrutura Central	11.028.681.158,00
Sistema De Gestão De Emergência Para A Sinistralidade Rodoviária.	672.767.943,00
Construção Do Edif. Sede Do Serviço De Investigação Criminal Em Luand	617.300.403,00
Construção Do Centro Integrado De Segurança Pública (Cisp) Luanda/Répl	2.928.612.814,00
Construção Da Cadeia De Boma	295.000.000,00
Construção Da Cadeia De Cacongo	11.448.166,00
Construção Da Cadeia De Cassosso	449.500.000,00
Construção Da Direcção Provincial Do Sic Cabinda	295.000.000,00
Construção Da Direcção Provincial Do Sic Cuanhama	295.000.000,00
Construção Da Esquadra De Grande Porte	170.015.567,00
Construção De Esquadra Integrada Da Pn Dande	220.000.000,00
Construção De Esquadra Integrada Da Pn Benguela	220.000.000,00
Construção De Esquadra Integrada Da Pn Lobito	220.000.000,00
Construção De Esquadra Integrada Da Pn Andulo	220.000.000,00
Construção De Esquadra Integrada Da Pn Cuito	220.000.000,00
Construção De Esquadra Integrada Da Pn Cabinda	220.000.000,00
Construção De Esquadra Integrada Da Pn Belize	220.000.000,00
Construção De Esquadra Integrada Da Pn Cambambe	220.000.000,00
Construção De Esquadra Integrada Da Pn Cazengo	220.000.000,00
Construção De Esquadra Integrada Da Pn Sumbe	220.000.000,00
Construção De Esquadra Integrada Da Pn Libolo	220.000.000,00

DOTAÇÃO ORÇAMENTAL POR ORGÃO

PROGRAMA DE INVESTIMENTOS PÚBLICOS

Município / Projecto / Actividade	Total
Construção De Esquadra Integrada Da Pn Bailundo	220.000.000,00
Construção De Esquadra Integrada Da Pn Huambo	220.000.000,00
Construção De Esquadra Integrada Da Pn Cacuaco	220.000.000,00
Construção De Esquadra Integrada Da Pn Viana	220.000.000,00
Construção De Esquadra Integrada Da Pn Saurimo	220.000.000,00
Construção De Esquadra Integrada Da Pn Cacuso	220.000.000,00
Construção De Esquadra Integrada Da Pn Malanje	220.000.000,00
Construção De Esquadra Integrada Da Pn Alto Zambenze	220.000.000,00
Construção De Esquadra Integrada Da Pn Moçâmedes	220.000.000,00
Construção De Esquadra Integrada Da Pn Negage	220.000.000,00
Construção De Esquadra Integrada Da Pn Soyo	220.000.000,00
Construção Direcção Provincial Do Sic Saurimo	62.500.290,00
Construção Do Centro Médico Da Pn	266.535.975,00
Apetrechamento Da Delegação Provincial Do Minint	125.000.000,00
Huambo	577.331.094,00
Construção Apetrechamento Da Delegação Provincial Sme Huambo	109.919.776,00
Construção Do Centro De Socialização De Menores No Huambo/Replica	467.411.318,00
Ingombota (Old)	120.468.759,00
Construção Do Comando Nacional Da Policia Fiscal Luanda	120.468.759,00
Luanda	256.920.470,00
Construção E Apetrechamento Da Oficina Geral Do Minint Em Luanda	89.524.945,00
Const. E Apet. Do Centro De Socialização De Menores De Luanda	167.395.525,00
Lucapa	275.953.062,00
Construção Da Direcção Provincial De Investigação Criminal Lunda Norte	168.382.467,00
Construção Do Comando Provincial Da Polícia Lunda Norte	107.570.595,00
Malanje	408.381.720,00
Const.Do Centro De Socialização De Menores Em Malanje	307.573.090,00
Construção Apetrechamento Do Comando Provincial De Malanje	100.808.630,00
Matala	340.000.000,00
Construção Da Cadeia Da Matala	340.000.000,00
Menongue	146.198.110,00
Construção Do Comando Provincial Do Cuando Cubango	146.198.110,00
Moxico	270.284.918,00
Construção E Apetrechamento Da Cadeia Provincial Do Moxico	270.284.918,00
Ondjiva	134.402.480,00
Construção E Apetrechamento Da Cadeia Municipal De Ondjiva	134.402.480,00
Quiçama	73.720.197,00
Const. Apet. Do Destacamento De Quiçama	73.720.197,00
Saurimo	56.100.167,00
Construção Direcção Provincial De Investigação Criminal Lunda Sul	56.100.167,00
Soyo	125.405.997,00
Construção E Apetrechamento Do Edif. Bombeiros Municipio Do Soyo	125.405.997,00
Varios Municipios-Nacional	710.294.037,00
Aquisição De Meios De Segurança Pública/Minint	710.294.037,00

DOTAÇÃO ORÇAMENTAL POR ORGÃO

PROGRAMA DE INVESTIMENTOS PÚBLICOS

Município / Projecto / Actividade	Total
Viana	119.537.560,00
Construção E Apetrechamento Esquadra De Grande Porte Viana	119.537.560,00
Vários Municípios-Zaire	149.908.556,00
Construção E Apetrechamento Da Cadeia Municipal Do Bucu-Zau	149.908.556,00
Wako-Kungo	224.249.818,00
Construção E Apetrechamento Da Cadeia Municipal Do Waco-Kungo	224.249.818,00

DESPESAS DE NATUREZA POR UNIDADE ORÇAMENTAL

Unidade Orçamental / Natureza	Valor	%
Comando Geral Da Polícia Nacional	5.868.436.182,00	100,00%
3 - Despesas Correntes	5.243.686.182,00	89,35%
33 - Despesas Em Bens E Serviços	5.243.686.182,00	89,35%
4 - Despesas De Capital	624.750.000,00	10,65%
41 - Investimentos	624.750.000,00	10,65%
Unidade Orçamental / Natureza	Valor	%
Delegação Provincial Do Interior Da Huila	79.801.836,00	100,00%
3 - Despesas Correntes	79.801.836,00	100,00%
33 - Despesas Em Bens E Serviços	79.801.836,00	100,00%
Unidade Orçamental / Natureza	Valor	%
Delegação Provincial Do Interior Da Lunda-Norte	64.456.825,00	100,00%
3 - Despesas Correntes	64.456.825,00	100,00%
33 - Despesas Em Bens E Serviços	64.456.825,00	100,00%
Unidade Orçamental / Natureza	Valor	%
Delegação Provincial Do Interior Da Lunda-Sul	64.702.085,00	100,00%
3 - Despesas Correntes	64.702.085,00	100,00%
33 - Despesas Em Bens E Serviços	64.702.085,00	100,00%
Unidade Orçamental / Natureza	Valor	%
Delegação Provincial Do Interior De Benguela	81.460.127,00	100,00%
3 - Despesas Correntes	81.460.127,00	100,00%
33 - Despesas Em Bens E Serviços	81.460.127,00	100,00%
Unidade Orçamental / Natureza	Valor	%
Delegação Provincial Do Interior De Cabinda	70.168.885,00	100,00%
3 - Despesas Correntes	70.168.885,00	100,00%
33 - Despesas Em Bens E Serviços	70.168.885,00	100,00%
Unidade Orçamental / Natureza	Valor	%
Delegação Provincial Do Interior De Luanda	245.843.703,00	100,00%
3 - Despesas Correntes	245.843.703,00	100,00%
33 - Despesas Em Bens E Serviços	245.843.703,00	100,00%
Unidade Orçamental / Natureza	Valor	%
Delegação Provincial Do Interior De Malanje	66.918.807,00	100,00%
3 - Despesas Correntes	66.918.807,00	100,00%
33 - Despesas Em Bens E Serviços	66.918.807,00	100,00%
Unidade Orçamental / Natureza	Valor	%

DOTAÇÃO ORÇAMENTAL POR ORGÃO

DESPESAS DE NATUREZA POR UNIDADE ORÇAMENTAL

Unidade Orçamental / Natureza	Valor	%
Delegação Provincial Do Interior Do Bengo	64.309.093,00	100,00%
3 - Despesas Correntes	64.309.093,00	100,00%
33 - Despesas Em Bens E Serviços	64.309.093,00	100,00%
Unidade Orçamental / Natureza	Valor	%
Delegação Provincial Do Interior Do Bié	69.666.885,00	100,00%
3 - Despesas Correntes	69.666.885,00	100,00%
33 - Despesas Em Bens E Serviços	69.666.885,00	100,00%
Unidade Orçamental / Natureza	Valor	%
Delegação Provincial Do Interior Do C.Cubango	65.215.135,00	100,00%
3 - Despesas Correntes	65.215.135,00	100,00%
33 - Despesas Em Bens E Serviços	65.215.135,00	100,00%
Unidade Orçamental / Natureza	Valor	%
Delegação Provincial Do Interior Do Cuanza-Norte	68.114.581,00	100,00%
3 - Despesas Correntes	68.114.581,00	100,00%
33 - Despesas Em Bens E Serviços	68.114.581,00	100,00%
Unidade Orçamental / Natureza	Valor	%
Delegação Provincial Do Interior Do Cuanza-Sul	65.995.765,00	100,00%
3 - Despesas Correntes	65.995.765,00	100,00%
33 - Despesas Em Bens E Serviços	65.995.765,00	100,00%
Unidade Orçamental / Natureza	Valor	%
Delegação Provincial Do Interior Do Cunene	65.846.602,00	100,00%
3 - Despesas Correntes	65.846.602,00	100,00%
33 - Despesas Em Bens E Serviços	65.846.602,00	100,00%
Unidade Orçamental / Natureza	Valor	%
Delegação Provincial Do Interior Do Huambo	76.026.115,00	100,00%
3 - Despesas Correntes	76.026.115,00	100,00%
33 - Despesas Em Bens E Serviços	76.026.115,00	100,00%
Unidade Orçamental / Natureza	Valor	%
Delegação Provincial Do Interior Do Moxico	65.023.638,00	100,00%
3 - Despesas Correntes	65.023.638,00	100,00%
33 - Despesas Em Bens E Serviços	65.023.638,00	100,00%
Unidade Orçamental / Natureza	Valor	%
Delegação Provincial Do Interior Do Namibe	67.071.836,00	100,00%
3 - Despesas Correntes	67.071.836,00	100,00%
33 - Despesas Em Bens E Serviços	67.071.836,00	100,00%
Unidade Orçamental / Natureza	Valor	%
Delegação Provincial Do Interior Do Uíge	67.308.336,00	100,00%
3 - Despesas Correntes	67.308.336,00	100,00%
33 - Despesas Em Bens E Serviços	67.308.336,00	100,00%
Unidade Orçamental / Natureza	Valor	%
Delegação Provincial Do Interior Do Zaire	67.216.888,00	100,00%
3 - Despesas Correntes	67.216.888,00	100,00%
33 - Despesas Em Bens E Serviços	67.216.888,00	100,00%

DOTAÇÃO ORÇAMENTAL POR ORGÃO

DESPESAS DE NATUREZA POR UNIDADE ORÇAMENTAL

Unidade Orçamental / Natureza	Valor	%
Ministério Do Interior	391.946.086.959,00	100,00%
3 - Despesas Correntes	376.477.623.446,00	96,05%
31 - Despesas Com O Pessoal	321.688.841.835,00	82,07%
32 - Contribuições Do Empregador	21.813.812.176,00	5,57%
33 - Despesas Em Bens E Serviços	18.251.913.385,00	4,66%
35 - Subsídios E Transferências Correntes	14.723.056.050,00	3,76%
4 - Despesas De Capital	15.468.463.513,00	3,95%
41 - Investimentos	15.468.463.513,00	3,95%
Unidade Orçamental / Natureza	Valor	%
Serviço De Investigação Criminal	1.670.805.768,00	100,00%
3 - Despesas Correntes	1.608.330.768,00	96,26%
33 - Despesas Em Bens E Serviços	1.608.330.768,00	96,26%
4 - Despesas De Capital	62.475.000,00	3,74%
41 - Investimentos	62.475.000,00	3,74%
Unidade Orçamental / Natureza	Valor	%
Serviços De Bombeiros	313.077.694,00	100,00%
3 - Despesas Correntes	313.077.694,00	100,00%
33 - Despesas Em Bens E Serviços	313.077.694,00	100,00%
Unidade Orçamental / Natureza	Valor	%
Serviços De Migração E Estrangeiros	317.588.292,00	100,00%
3 - Despesas Correntes	317.588.292,00	100,00%
33 - Despesas Em Bens E Serviços	317.588.292,00	100,00%
Unidade Orçamental / Natureza	Valor	%
Serviços Prisionais	411.156.217,00	100,00%
3 - Despesas Correntes	411.156.217,00	100,00%
33 - Despesas Em Bens E Serviços	411.156.217,00	100,00%

DOTAÇÃO ORÇAMENTAL POR ORGÃO

Órgão: Ministério Das Relações Exteriores

RECEITA POR NATUREZA ECONÓMICA

Natureza	Valor	%
Total Geral:	906.481.642,00	100,00%
1 - Receitas Correntes	906.481.642,00	100,00%
11 - Receita Tributária	906.481.642,00	100,00%
112 - Taxas Custas E Emolumentos	906.481.642,00	100,00%

DESPESAS POR NATUREZA ECONÓMICA

Natureza	Valor	%
Total Geral:	35.629.257.849,00	100,00%
3 - Despesas Correntes	33.293.544.751,00	93,44%
31 - Despesas Com O Pessoal	17.734.916.560,00	49,78%
311 - Despesas Com O Pessoal Civil	17.734.916.560,00	49,78%
32 - Contribuições Do Empregador	1.074.822.961,00	3,02%
321 - Contribuições Do Empregador Para A Segurança Social	1.064.575.123,00	2,99%
329 - Outras Contribuições Do Empregador	10.247.838,00	0,03%
33 - Despesas Em Bens E Serviços	14.448.325.957,00	40,55%
331 - Bens	1.059.237.581,00	2,97%
332 - Serviços	13.389.088.376,00	37,58%
35 - Subsídios E Transferências Correntes	35.479.273,00	0,10%
352 - Transferências Correntes	35.479.273,00	0,10%
4 - Despesas De Capital	2.335.713.098,00	6,56%
41 - Investimentos	2.335.713.098,00	6,56%
411 - Aquisição De Bens De Capital Fixo	2.335.713.098,00	6,56%

DESPESAS POR FUNÇÃO

Função	Valor	%
Total Geral:	35.629.257.849,00	100,00%
01 - Serviços Públicos Gerais	33.304.371.560,00	93,47%
01.03.00 - Órgãos Executivos	910.207.662,00	2,55%
01.05.00 - Relações Exteriores	32.394.163.898,00	90,92%
04 - Educação	1.447.556.972,00	4,06%
04.07 - Ensino Superior	1.447.556.972,00	4,06%
04.07.01 - Ensino Superior De Graduação	1.447.556.972,00	4,06%
08 - Recreação, Cultura E Religião	831.401.607,00	2,33%
08.01.00 - Serviços Culturais	26.875.290,00	0,08%
08.04.00 - Serviços De Difusão E Publicação	804.526.317,00	2,26%
09 - Assuntos Económicos	45.927.710,00	0,13%
09.01 - Agricultura, Sivicultura, Pesca E Caça	45.927.710,00	0,13%
09.01.01 - Agricultura	18.980.833,00	0,05%
09.01.03 - Pesca E Caça	26.946.877,00	0,08%

DESPESAS POR PROGRAMA

Programa	Valor	%
Total Geral:	35.629.257.849,00	100,00%
1702 - Fomento Da Arte E Das Indústrias Culturais E Criativas	26.875.290,00	0,08%
4202 - Capacitação Institucional E Valorização Dos Recursos Humanos Na Administração Pública	259.159.018,00	0,73%
70 - Acções Correntes	35.343.223.541,00	99,20%

DOTAÇÃO ORÇAMENTAL POR ORGÃO

DESPESAS DE FUNCIONAMENTO E DE APOIO AO DESENVOLVIMENTO

Projecto / Actividade	Valor	%
Total Geral:	35.629.257.849,00	100,00%
Comemorações Do 11 De Novembro-Dia Da Independência Nacional	67.171.551,00	0,19%
Desenvolvimento Da Actividade Diplomática Nacional	34.565.690.415,00	97,01%
Encargos Com A Cimeira Da Dupla Troika	76.473.342,00	0,21%
Encargos Com A Escola Consular	45.226.517,00	0,13%
Formação E Superação Técnica Profissional	259.159.018,00	0,73%
Funcionamento Da Adpa.	71.477.104,00	0,20%
Funcionamento Do Secretariado Executivo Do Golfo Da Guiné	42.638.531,00	0,12%
Operação E Manutenção Geral Dos Serviços	74.230.099,00	0,21%
Promoção De Acções De Intercâmbio E Cooperação Internacional	334.506.511,00	0,94%
Promoção E Fomento De Actividades Artísticas E Culturais	26.875.290,00	0,08%
Realização De Workshops E Conferências	34.363.554,00	0,10%
Reuniões Das Comissões Bilaterais E Missões Técnicas	31.445.917,00	0,09%

DESPESAS DE NATUREZA POR UNIDADE ORÇAMENTAL

Unidade Orçamental / Natureza	Valor	%
Comité Nacional Da S.A.D.C	74.230.099,00	100,00%
3 - Despesas Correntes	65.483.599,00	88,22%
31 - Despesas Com O Pessoal	30.331.000,00	40,86%
32 - Contribuições Do Empregador	2.450.000,00	3,30%
33 - Despesas Em Bens E Serviços	32.653.599,00	43,99%
35 - Subsídios E Transferências Correntes	49.000,00	0,07%
4 - Despesas De Capital	8.746.500,00	11,78%
41 - Investimentos	8.746.500,00	11,78%

Unidade Orçamental / Natureza	Valor	%
Instituto Superior De Relações Internacionais	1.770.365.994,00	100,00%
3 - Despesas Correntes	1.463.996.742,00	82,69%
31 - Despesas Com O Pessoal	680.008.616,00	38,41%
32 - Contribuições Do Empregador	37.252.278,00	2,10%
33 - Despesas Em Bens E Serviços	746.706.752,00	42,18%
35 - Subsídios E Transferências Correntes	29.096,00	0,00%
4 - Despesas De Capital	306.369.252,00	17,31%
41 - Investimentos	306.369.252,00	17,31%

Unidade Orçamental / Natureza	Valor	%
Ministério Das Relações Exteriores	6.075.630.493,00	100,00%
3 - Despesas Correntes	4.717.828.294,00	77,65%
31 - Despesas Com O Pessoal	1.730.219.962,00	28,48%
32 - Contribuições Do Empregador	152.421.092,00	2,51%
33 - Despesas Em Bens E Serviços	2.834.904.412,00	46,66%
35 - Subsídios E Transferências Correntes	282.828,00	0,00%
4 - Despesas De Capital	1.357.802.199,00	22,35%
41 - Investimentos	1.357.802.199,00	22,35%

Unidade Orçamental / Natureza	Valor	%
Missões Diplomáticas, Consulares E Rep. Comerciais	27.709.031.263,00	100,00%
3 - Despesas Correntes	27.046.236.116,00	97,61%
31 - Despesas Com O Pessoal	15.294.356.982,00	55,20%
32 - Contribuições Do Empregador	882.699.591,00	3,19%
33 - Despesas Em Bens E Serviços	10.834.061.194,00	39,10%
35 - Subsídios E Transferências Correntes	35.118.349,00	0,13%
4 - Despesas De Capital	662.795.147,00	2,39%
41 - Investimentos	662.795.147,00	2,39%

DOTAÇÃO ORÇAMENTAL POR ORGÃO

Órgão: Ministério Da Economia E Planeamento

DESPESAS POR NATUREZA ECONÓMICA

Natureza	Valor	%
Total Geral:	13.109.924.086,00	100,00%
3 - Despesas Correntes	9.685.857.844,00	73,88%
31 - Despesas Com O Pessoal	1.329.227.945,00	10,14%
311 - Despesas Com O Pessoal Civil	1.329.227.945,00	10,14%
32 - Contribuições Do Empregador	95.423.517,00	0,73%
321 - Contribuições Do Empregador Para A Segurança Social	95.423.517,00	0,73%
33 - Despesas Em Bens E Serviços	8.255.360.106,00	62,97%
331 - Bens	378.250.367,00	2,89%
332 - Serviços	7.877.109.739,00	60,09%
35 - Subsídios E Transferências Correntes	5.846.276,00	0,04%
352 - Transferências Correntes	5.846.276,00	0,04%
4 - Despesas De Capital	3.424.066.242,00	26,12%
41 - Investimentos	3.424.066.242,00	26,12%
411 - Aquisição De Bens De Capital Fixo	3.186.066.242,00	24,30%
414 - Compra De Activos Intangíveis	238.000.000,00	1,82%

DESPESAS POR FUNÇÃO

Função	Valor	%
Total Geral:	13.109.924.086,00	100,00%
01 - Serviços Públicos Gerais	2.021.239.497,00	15,42%
01.03.00 - Órgãos Executivos	2.021.239.497,00	15,42%
07 - Habitação E Serviços Comunitários	56.525.000,00	0,43%
07.04.00 - Desenvolvimento Comunitário	56.525.000,00	0,43%
09 - Assuntos Económicos	11.032.159.589,00	84,15%
09.01 - Agricultura, Sivicultura, Pesca E Caça	32.725.000,00	0,25%
09.01.01 - Agricultura	32.725.000,00	0,25%
09.05 - Assuntos Económicos Gerais, Comerciais E Laborais	10.999.434.589,00	83,90%
09.05.01 - Assuntos Económicos E Comerciais Em Geral	10.999.434.589,00	83,90%

DESPESAS POR PROGRAMA

Programa	Valor	%
Total Geral:	13.109.924.086,00	100,00%
1205 - Melhoria E Desenvolvimento Do Ensino Técnico-Profissional	8.925.000,00	0,07%
2201 - Melhoria Do Ambiente De Negócios E Concorrência	6.585.972,00	0,05%
2202 - Melhoria Da Competitividade E Da Produtividade	13.644.122,00	0,10%
2301 - Apoio À Produção, Substituição Das Importações E Diversificação Das Exportações	433.073.299,00	3,30%
2501 - Reconversão Da Economia Informal	27.820.959,00	0,21%
4202 - Capacitação Institucional E Valorização Dos Recursos Humanos Na Administração Pública	5.773.613.681,00	44,04%
5101 - Coesão Territorial	155.913.866,00	1,19%
5203 - Construção E Reabilitação De Edifícios Públicos E Equipamentos Sociais	2.479.329.926,00	18,91%
6301 - Melhoria Da Participação De Angola No Comércio Internacional	6.723.586,00	0,05%
6302 - Reforço Da Projecção De Angola No Exterior	10.616.188,00	0,08%
70 - Acções Correntes	4.193.677.487,00	31,99%

DESPESAS DE FUNCIONAMENTO E DE APOIO AO DESENVOLVIMENTO

Projecto / Actividade	Valor	%
Total Geral:	10.630.594.160,00	100,00%
Acordo De Parceria Económica E Zona De Comércio Livre Regional	6.723.586,00	0,06%

DOTAÇÃO ORÇAMENTAL POR ORGÃO

DESPESAS DE FUNCIONAMENTO E DE APOIO AO DESENVOLVIMENTO

Projecto / Actividade	Valor	%
Acções De Aproveitamento Das Facilidades Financeiras Dos Parceiros De Cooperação	5.308.094,00	0,05%
Administração E Gestão Da Política Económica	1.175.644.519,00	11,06%
Capacitação Institucional	4.584.050.000,00	43,12%
Capacitação Dos Recursos Humanos	76.075.000,00	0,72%
Captção E Promoção De Investimento Privado Estrangeiro	8.032.500,00	0,08%
Coordenação Das Acções De Integração Económica	11.662.000,00	0,11%
Coordenação Das Acções Desenvolvimento Da Economia Nacional	11.662.000,00	0,11%
Coordenação Do Planeamento Do Desenvolvimento Nacional	11.662.000,00	0,11%
Coordenação E Monitoria Da Implementação Do P.R.O.D.E.S.I	265.704.443,00	2,50%
Desenvolvimento Do Sistema Nacional De Planeamento	237.065.000,00	2,23%
Diagnóstico Dos Constrangimento Para O Desenvolvimento Da Actividade Económica	484.741,00	0,00%
Difusão Da Informação Estatística	14.620.387,00	0,14%
Edição E Publicação De Documentos	26.762.584,00	0,25%
Elaboração De Programas De Crescimento Acelerado Para As Províncias Do Bengo E Do Cuanza Norte	73.497.486,00	0,69%
Estudos Para Preparação Das Operações Integradas De Desenvolvimento Do Território	25.891.380,00	0,24%
Facilitação Do Acesso Ao Crédito No Âmbito Do Programa Angola Investe Mais	103.406.356,00	0,97%
Implementação De Rede Informática Privativa	129.033.678,00	1,21%
Implementação De Um Sistema De Gestão Documental	72.131.000,00	0,68%
Implementação Do Plano De Acção De Desenv Do Cluster Da Act Mineira Do Apoio A Construção	5.950.000,00	0,06%
Implementação Do Plano De Acção De Desenv Do Cluster Das Pedras E Metais Preciosos	10.710.000,00	0,10%
Implementação Do Plano De Acção Do Projecto De Desenv Do Cluster Do Vestuário E Calçado	7.140.000,00	0,07%
Implementação Do Plano De Acção Do Projecto De Desenvolvimento Do Cluster Agroindustrial Vegetal	4.760.000,00	0,04%
Implementação Do Plano De Acção Do Projecto De Desenvolvimento Do Cluster Do Turismo E Lazer	6.545.000,00	0,06%
Implementação Do Plano De Acção Do Projecto De Desenvolvimento Do Cluster Dos Produtos Animais	7.140.000,00	0,07%
Implementação Do Plano De Acção Do Projecto De Desenvolvimento Do Cluster Florestal	8.925.000,00	0,08%
Implementação Do Plano De Acção Do Projecto De Desenvolvimento Do Cluster Do Mar	4.760.000,00	0,04%
Implementação Do Plano Estratégico De Produtividade E Competitividade	13.644.122,00	0,13%
Implementação Do Plano Estratégico De Reconversão Da Actividade Económica Informal	27.820.959,00	0,26%
Implementação Do Projecto De Desburocratização Da Actividade Económica	6.101.231,00	0,06%
Operação E Manutenção Geral Dos Serviços	2.786.527.444,00	26,21%
Participação Na Melhoria Da Acção Diplomática Voltada Para A Economia	5.308.094,00	0,05%
Potenciação Dos 30 Projectos Comunitários De Organizações Da Sociedade Civil	56.525.000,00	0,53%
Produção Das Contas Nacionais	14.988.428,00	0,14%
Produção De Estatísticas Demográficas E Sociais	14.620.387,00	0,14%
Produção De Estatísticas Económicas E Financeiras	19.827.558,00	0,19%
Projecto De Capacitação Institucional Para O Desenvolvimento Do Sector Privado	8.925.000,00	0,08%
Reforço Da Capacidade De Produção Estatística	675.259.003,00	6,35%
Revisão Da Estratégia De Longo Prazo	105.700.180,00	0,99%

PROGRAMA DE INVESTIMENTOS PÚBLICOS

Município / Projecto / Actividade	Total
Total Geral:	2.479.329.926,00
Cabinda	101.595.323,00
Construção E Apetrechamento Do Serviço Provincial Ine Cabinda	101.595.323,00

DOTAÇÃO ORÇAMENTAL POR ORGÃO

PROGRAMA DE INVESTIMENTOS PÚBLICOS

Município / Projecto / Actividade	Total
Cuito	167.956.229,00
Construção E Apetrechamento Do Edificio Serviço Provincial Ine Cuito	167.956.229,00
Estrutura Central	213.044.814,00
Apetrechamento Reprografia Cartografia Ine	213.044.814,00
Mbanza Kongo	171.535.295,00
Construção Apetrechamento Serviço Provincial Ine Mbanza Congo	171.535.295,00
Menongue	171.543.542,00
Construção E Apetrechamento Do Serviço Provincial Ine Menongue	171.543.542,00
Moxico	615.616.155,00
Construção E Apetrechamento Do Edificio Serviço Provincial Ine Moxico	615.616.155,00
Sumbe	171.543.542,00
Construção E Apetrechamento Do Serviço Provincial I.N.E. No Cuanza Sul	171.543.542,00
Varios Municipios-Nacional	866.495.026,00
Construção Apetrechamento 6 Serviços Provinciais Ine	866.495.026,00

DESPESAS DE NATUREZA POR UNIDADE ORÇAMENTAL

Unidade Orçamental / Natureza	Valor	%
Agência De Investimento Privado E Promoção Das Exportações	447.868.223,00	100,00%
3 - Despesas Correntes	373.034.700,00	83,29%
31 - Despesas Com O Pessoal	107.230.591,00	23,94%
32 - Contribuições Do Empregador	6.844.894,00	1,53%
33 - Despesas Em Bens E Serviços	258.425.637,00	57,70%
35 - Subsídios E Transferências Correntes	533.578,00	0,12%
4 - Despesas De Capital	74.833.523,00	16,71%
41 - Investimentos	74.833.523,00	16,71%
Unidade Orçamental / Natureza	Valor	%
Instituto Do Fomento Empresarial	167.132.451,00	100,00%
3 - Despesas Correntes	167.132.451,00	100,00%
31 - Despesas Com O Pessoal	68.992.000,00	41,28%
32 - Contribuições Do Empregador	5.194.000,00	3,11%
33 - Despesas Em Bens E Serviços	92.652.451,00	55,44%
35 - Subsídios E Transferências Correntes	294.000,00	0,18%
Unidade Orçamental / Natureza	Valor	%
Instituto Nacional De Apoio Às Pequenas E Médias Empresas	1.008.512.068,00	100,00%
3 - Despesas Correntes	807.132.479,00	80,03%
31 - Despesas Com O Pessoal	135.166.706,00	13,40%
32 - Contribuições Do Empregador	9.076.412,00	0,90%
33 - Despesas Em Bens E Serviços	662.885.127,00	65,73%
35 - Subsídios E Transferências Correntes	4.234,00	0,00%
4 - Despesas De Capital	201.379.589,00	19,97%
41 - Investimentos	201.379.589,00	19,97%
Unidade Orçamental / Natureza	Valor	%
Instituto Nacional De Estatística	1.581.403.774,00	100,00%

DOTAÇÃO ORÇAMENTAL POR ORGÃO

DESPESAS DE NATUREZA POR UNIDADE ORÇAMENTAL

Unidade Orçamental / Natureza	Valor	%
3 - Despesas Correntes	1.574.806.414,00	99,58%
31 - Despesas Com O Pessoal	451.958.301,00	28,58%
32 - Contribuições Do Empregador	36.542.360,00	2,31%
33 - Despesas Em Bens E Serviços	1.081.931.033,00	68,42%
35 - Subsídios E Transferências Correntes	4.374.720,00	0,28%
4 - Despesas De Capital	6.597.360,00	0,42%
41 - Investimentos	6.597.360,00	0,42%
Unidade Orçamental / Natureza	Valor	%
Ministério Da Economia E Planeamento	9.905.007.570,00	100,00%
3 - Despesas Correntes	6.763.751.800,00	68,29%
31 - Despesas Com O Pessoal	565.880.347,00	5,71%
32 - Contribuições Do Empregador	37.765.851,00	0,38%
33 - Despesas Em Bens E Serviços	6.159.465.858,00	62,19%
35 - Subsídios E Transferências Correntes	639.744,00	0,01%
4 - Despesas De Capital	3.141.255.770,00	31,71%
41 - Investimentos	3.141.255.770,00	31,71%

DOTAÇÃO ORÇAMENTAL POR ORGÃO

Órgão: Ministério Das Finanças

DESPESAS POR NATUREZA ECONÓMICA

Natureza	Valor	%
Total Geral:	85.914.641.847,00	100,00%
3 - Despesas Correntes	66.314.548.236,00	77,19%
31 - Despesas Com O Pessoal	37.956.843.540,00	44,18%
311 - Despesas Com O Pessoal Civil	37.956.843.540,00	44,18%
32 - Contribuições Do Empregador	1.135.338.994,00	1,32%
321 - Contribuições Do Empregador Para A Segurança Social	1.135.338.994,00	1,32%
33 - Despesas Em Bens E Serviços	27.209.207.527,00	31,67%
331 - Bens	3.291.483.555,00	3,83%
332 - Serviços	23.917.723.972,00	27,84%
35 - Subsídios E Transferências Correntes	13.158.175,00	0,02%
352 - Transferências Correntes	13.158.175,00	0,02%
4 - Despesas De Capital	19.600.093.611,00	22,81%
41 - Investimentos	19.600.093.611,00	22,81%
411 - Aquisição De Bens De Capital Fixo	19.493.544.524,00	22,69%
414 - Compra De Activos Intangíveis	106.549.087,00	0,12%

DESPESAS POR FUNÇÃO

Função	Valor	%
Total Geral:	85.914.641.847,00	100,00%
01 - Serviços Públicos Gerais	84.695.431.068,00	98,58%
01.03.00 - Órgãos Executivos	3.664.724.426,00	4,27%
01.04.00 - Assuntos Financeiros E Fiscais	81.030.706.642,00	94,32%
09 - Assuntos Económicos	1.219.210.779,00	1,42%
09.05 - Assuntos Económicos Gerais, Comerciais E Laborais	1.219.210.779,00	1,42%
09.05.01 - Assuntos Económicos E Comerciais Em Geral	1.219.210.779,00	1,42%

DESPESAS POR PROGRAMA

Programa	Valor	%
Total Geral:	85.914.641.847,00	100,00%
2101 - Melhoria Da Gestão Das Finanças Públicas	2.539.865.981,00	2,96%
31041 - Rede Nacional De Plataformas Logísticas	536.322.387,00	0,62%
3401 - Desenvolvimento De Infraestruturas De Telecomunicações E Tecnologias De Informação	864.450.000,00	1,01%
4202 - Capacitação Institucional E Valorização Dos Recursos Humanos Na Administração Pública	7.497.000,00	0,01%
4204 - Reforço Do Combate Ao Crime Económico, Financeiro E À Corrupção	88.271.064,00	0,10%
4302 - Descentralização E Implementação Das Autarquias Locais	264.882.136,00	0,31%
5101 - Coesão Territorial	846.792.940,00	0,99%
5203 - Construção E Reabilitação De Edifícios Públicos E Equipamentos Sociais	9.680.565.523,00	11,27%
70 - Acções Correntes	71.085.994.816,00	82,74%

DESPESAS DE FUNCIONAMENTO E DE APOIO AO DESENVOLVIMENTO

Projecto / Actividade	Valor	%
Total Geral:	73.633.357.797,00	100,00%
Acções De Divulgação Da Matéria Fiscal E Das Finanças Públicas	3.237.965.564,00	4,40%
Desenvolvimento Do Sistema Financeiro 2018 A 2022	128.281.998,00	0,17%
Encargos Com O Instituto De Formação Em Gestão Econ. Financ. Palop	2.362.137.103,00	3,21%
Operação E Manutenção Geral Dos Serviços	63.097.734.484,00	85,69%
Plano Nacional De Inclusão Financeira 2018 A 2022	49.446.880,00	0,07%
Reforço Da Capacidade Institucional	7.497.000,00	0,01%

DOTAÇÃO ORÇAMENTAL POR ORGÃO

DESPESAS DE FUNCIONAMENTO E DE APOIO AO DESENVOLVIMENTO

Projecto / Actividade	Valor	%
Regulação Da Actividade De Jogos	661.066.208,00	0,90%
Regulação Da Actividade Financeira Não Bancária	4.089.228.560,00	5,55%

PROGRAMA DE INVESTIMENTOS PÚBLICOS

Município / Projecto / Actividade	Total
Total Geral:	12.281.284.050,00
Ambriz	359.643.586,00
Construção E Apetrechamento Da Delegação Aduaneira Do Ambriz	204.451.611,00
Construção Da Repartição Fiscal Do Ambriz, Incluindo 2 Casas De Função	155.191.975,00
Baía Farta	134.449.778,00
Construção Do Posto Aduaneiro Da Baía Farta	134.449.778,00
Cabinda	132.739.743,00
Construção E Apetrechamento Do Edifício Da Direcção Regional Das Alfândegas De Cabinda	62.240.648,00
Construção Do Edifício Para Inspeção Física E Armazem Em Cabinda	70.499.095,00
Cacongo	361.880.630,00
Construção E Apetrechamento Das Casas De Função De Massabi	361.880.630,00
Cacuaco	111.233.805,00
Reabilitação Repartição Fiscal Cacuaco	111.233.805,00
Catumbela	225.961.933,00
Construção Da Delegação Aduaneira Do Aeroporto De Catumbela	225.961.933,00
Cazenga	164.957.068,00
Reabilitação Repartição Fiscal Cazenga	164.957.068,00
Cuangar	312.805.284,00
Construção E Apetrechamento Do Posto Aduaneiro De Katwitwi	233.479.654,00
Construção Do Edifício De Inspeção Da Delegação De Katwitwi	30.484.587,00
Construção Do Edifício Do Scanner E Parques Na Delegação De Katwitwi	48.841.043,00
Cuanhama	37.860.367,00
Reabilitação, Construção E Apetrechamento De Anexos Da Casa De Passagem De Ondjiva	37.860.367,00
Cuito	244.094.415,00
Construção E Apetrechamento Do Posto Aduaneiro Do Kunje	244.094.415,00
Estrutura Central	1.161.309.136,00
Reabilitação Ampliação Apetrech. Delegação Provincial Finanças Cabinda	264.882.136,00
Fornecimento, Instalação E Manutenção Do Sistema Informático Integrado Da Adm Geral Tributária	31.977.000,00
Aquisição Sistema Integrado Gestão Tributária Da Administração Geral Tributária	864.450.000,00
Huambo	75.974.292,00
Construção E Apetrechamento Da Delegação Aduaneira Do Huambo	75.974.292,00
Kilamba Kiaxi	284.496.014,00
Construção 5ª Repartição Fiscal Luanda (Kilamba Kiaxi)	259.926.344,00
Construção E Apetrechamento Da Delegação Aduaneira Da Grupagem Em Luanda	24.569.670,00
Lobito	136.145.178,00
Construção E Apetrechamento Do Armazém, Escritórios E Parque De Verificação Do Lobito	136.145.178,00
Luanda	3.375.956.905,00
Reabilitação E Apetrechamento Do Edifício Para Futura Autoridade Tributária, Em Luanda	512.650.112,00
Aquisição Instalações No Edifício Muxima Plaza	1.328.867.589,00

DOTAÇÃO ORÇAMENTAL POR ORGÃO

PROGRAMA DE INVESTIMENTOS PÚBLICOS

Município / Projecto / Actividade	Total
Reabilitação Do Edifício Do Serviço Regional Das Alfândegas De Luanda	1.197.392.581,00
Construção Do Edifício Para A Policia Fiscal Portuária De Luanda	337.046.623,00
Luau	94.596.385,00
Construção E Apetrechamento Do Posto Aduaneiro Do Luau	94.596.385,00
Lubango	494.557.508,00
Construção Inst. Gestão, Formação E Gestão Económica Palop Huila	431.385.224,00
Construção E Apetrechamento Da Repartição Fiscal Do Lubango (Huila)	63.172.284,00
Malanje	708.078.038,00
Construção E Apetrechamento Da Unidade Para Policia Fiscal De Malanje	90.597.470,00
Construção Edifício Para O Serviço Da 2ª Região Tributária Em Malanje	617.480.568,00
Maquela Do Zombo	727.983.566,00
Reabilitação Da Repartição Fiscal De Maquela Do Zombo	156.350.413,00
Construção Do Posto Aduaneiro Do Quimbata	571.633.153,00
Mavinga	409.288.651,00
Construção E Apetrechamento Do Posto Aduaneiro Do Mucusso	409.288.651,00
Menongue	357.745.085,00
Construção Da Delegação Aduaneira De Menongue	357.745.085,00
Moxico	240.009.217,00
Construção E Apetrechamento Do Posto Aduaneiro Do Luena	151.738.153,00
Reabilitação E Apetrechamento Da Unidade Da Policia Fiscal Do Moxico	88.271.064,00
Namacunde	69.101.602,00
Construção De Canis Para A Delegação Aduaneira De Santa Clara	69.101.602,00
Namibe	32.417.010,00
Reabilitação E Apetrechamento Da Casa De Função Do Namibe	32.417.010,00
Ombadja	57.471.965,00
Construção Do Posto Aduaneiro Do Xangongo	57.471.965,00
Saurimo	227.318.032,00
Const.E Apetr.Do Edifício Sede Da 7ª Região Tributária Em Saurimo	227.318.032,00
Soyo	57.074.652,00
Reabilitação Da Delegação Aduaneira Do Soyo	57.074.652,00
Varios Municipios-Nacional	846.792.940,00
Acompanhamento Da Implementação Programa Investimento Público Nacional	846.792.940,00
Viana	839.341.265,00
Construção Nave Centro De Documentação Do Sna Em Viana	62.247.428,00
Reabilitação Centro Logístico Aduaneiro Em Viana, E Pavimentaç. Parque	400.177.209,00
Construção E Apetrechamento De Três Naves Armazéns De Mercadorias Em Viana	13.657.699,00
Construção Da Repartição Fiscal De Viana Park Em Viana	363.258.929,00

DESPESAS DE NATUREZA POR UNIDADE ORÇAMENTAL

Unidade Orçamental / Natureza	Valor	%
Administração Geral Tributária	50.487.318.662,00	100,00%
3 - Despesas Correntes	38.920.983.442,00	77,09%
31 - Despesas Com O Pessoal	28.903.263.590,00	57,25%
32 - Contribuições Do Empregador	662.391.924,00	1,31%

DOTAÇÃO ORÇAMENTAL POR ORGÃO

DESPESAS DE NATUREZA POR UNIDADE ORÇAMENTAL

Unidade Orçamental / Natureza	Valor	%
33 - Despesas Em Bens E Serviços	9.355.109.928,00	18,53%
35 - Subsídios E Transferências Correntes	218.000,00	0,00%
4 - Despesas De Capital	11.566.335.220,00	22,91%
41 - Investimentos	11.566.335.220,00	22,91%
Unidade Orçamental / Natureza	Valor	%
Agência Angolana De Regulação E Supervisão De Seguros	1.219.210.779,00	100,00%
3 - Despesas Correntes	826.300.519,00	67,77%
31 - Despesas Com O Pessoal	570.436.536,00	46,79%
32 - Contribuições Do Empregador	41.842.080,00	3,43%
33 - Despesas Em Bens E Serviços	214.021.903,00	17,55%
4 - Despesas De Capital	392.910.260,00	32,23%
41 - Investimentos	392.910.260,00	32,23%
Unidade Orçamental / Natureza	Valor	%
Autoridade Reguladora Da Concorrência	428.248.000,00	100,00%
3 - Despesas Correntes	304.871.199,00	71,19%
31 - Despesas Com O Pessoal	134.330.934,00	31,37%
32 - Contribuições Do Empregador	3.150.000,00	0,74%
33 - Despesas Em Bens E Serviços	166.540.265,00	38,89%
35 - Subsídios E Transferências Correntes	850.000,00	0,20%
4 - Despesas De Capital	123.376.801,00	28,81%
41 - Investimentos	123.376.801,00	28,81%
Unidade Orçamental / Natureza	Valor	%
Comissão Do Mercado De Capitais	2.870.017.781,00	100,00%
3 - Despesas Correntes	2.675.216.457,00	93,21%
31 - Despesas Com O Pessoal	2.100.459.904,00	73,19%
32 - Contribuições Do Empregador	89.426.043,00	3,12%
33 - Despesas Em Bens E Serviços	484.282.047,00	16,87%
35 - Subsídios E Transferências Correntes	1.048.463,00	0,04%
4 - Despesas De Capital	194.801.324,00	6,79%
41 - Investimentos	194.801.324,00	6,79%
Unidade Orçamental / Natureza	Valor	%
Conselho Nacional De Estabilidade Financeira	347.180.147,00	100,00%
3 - Despesas Correntes	337.763.979,00	97,29%
31 - Despesas Com O Pessoal	54.109.846,00	15,59%
32 - Contribuições Do Empregador	4.204.840,00	1,21%
33 - Despesas Em Bens E Serviços	279.439.003,00	80,49%
35 - Subsídios E Transferências Correntes	10.290,00	0,00%
4 - Despesas De Capital	9.416.168,00	2,71%
41 - Investimentos	9.416.168,00	2,71%
Unidade Orçamental / Natureza	Valor	%
Delegação Provincial De Finanças Da Huila	208.208.326,00	100,00%
3 - Despesas Correntes	193.864.320,00	93,11%
31 - Despesas Com O Pessoal	94.696.146,00	45,48%
32 - Contribuições Do Empregador	5.217.724,00	2,51%

DOTAÇÃO ORÇAMENTAL POR ORGÃO

DESPESAS DE NATUREZA POR UNIDADE ORÇAMENTAL

Unidade Orçamental / Natureza	Valor	%
33 - Despesas Em Bens E Serviços	93.950.450,00	45,12%
4 - Despesas De Capital	14.344.006,00	6,89%
41 - Investimentos	14.344.006,00	6,89%
Unidade Orçamental / Natureza	Valor	%
Delegação Provincial De Finanças Da Lunda-Norte	147.755.863,00	100,00%
3 - Despesas Correntes	147.279.554,00	99,68%
31 - Despesas Com O Pessoal	82.494.093,00	55,83%
32 - Contribuições Do Empregador	3.088.434,00	2,09%
33 - Despesas Em Bens E Serviços	61.403.027,00	41,56%
35 - Subsídios E Transferências Correntes	294.000,00	0,20%
4 - Despesas De Capital	476.309,00	0,32%
41 - Investimentos	476.309,00	0,32%
Unidade Orçamental / Natureza	Valor	%
Delegação Provincial De Finanças Da Lunda-Sul	132.656.456,00	100,00%
3 - Despesas Correntes	132.082.849,00	99,57%
31 - Despesas Com O Pessoal	65.882.966,00	49,66%
32 - Contribuições Do Empregador	1.722.924,00	1,30%
33 - Despesas Em Bens E Serviços	64.476.959,00	48,60%
4 - Despesas De Capital	573.607,00	0,43%
41 - Investimentos	573.607,00	0,43%
Unidade Orçamental / Natureza	Valor	%
Delegação Provincial De Finanças De Benguela	192.525.021,00	100,00%
3 - Despesas Correntes	192.048.712,00	99,75%
31 - Despesas Com O Pessoal	129.685.587,00	67,36%
32 - Contribuições Do Empregador	11.090.562,00	5,76%
33 - Despesas Em Bens E Serviços	51.272.563,00	26,63%
4 - Despesas De Capital	476.309,00	0,25%
41 - Investimentos	476.309,00	0,25%
Unidade Orçamental / Natureza	Valor	%
Delegação Provincial De Finanças De Cabinda	102.378.138,00	100,00%
3 - Despesas Correntes	101.901.829,00	99,53%
31 - Despesas Com O Pessoal	55.121.141,00	53,84%
32 - Contribuições Do Empregador	7.115.081,00	6,95%
33 - Despesas Em Bens E Serviços	39.665.607,00	38,74%
4 - Despesas De Capital	476.309,00	0,47%
41 - Investimentos	476.309,00	0,47%
Unidade Orçamental / Natureza	Valor	%
Delegação Provincial De Finanças De Luanda	167.424.207,00	100,00%
3 - Despesas Correntes	166.947.898,00	99,72%
31 - Despesas Com O Pessoal	103.595.308,00	61,88%
32 - Contribuições Do Empregador	6.871.318,00	4,10%
33 - Despesas Em Bens E Serviços	56.481.272,00	33,74%
4 - Despesas De Capital	476.309,00	0,28%
41 - Investimentos	476.309,00	0,28%

DOTAÇÃO ORÇAMENTAL POR ORGÃO

DESPESAS DE NATUREZA POR UNIDADE ORÇAMENTAL

Unidade Orçamental / Natureza	Valor	%
Delegação Provincial De Finanças De Malanje	161.186.816,00	100,00%
3 - Despesas Correntes	160.710.507,00	99,70%
31 - Despesas Com O Pessoal	98.053.131,00	60,83%
32 - Contribuições Do Empregador	4.655.000,00	2,89%
33 - Despesas Em Bens E Serviços	55.062.376,00	34,16%
35 - Subsídios E Transferências Correntes	2.940.000,00	1,82%
4 - Despesas De Capital	476.309,00	0,30%
41 - Investimentos	476.309,00	0,30%
Unidade Orçamental / Natureza	Valor	%
Delegação Provincial De Finanças Do Bengo	98.792.712,00	100,00%
3 - Despesas Correntes	98.316.403,00	99,52%
31 - Despesas Com O Pessoal	21.093.001,00	21,35%
32 - Contribuições Do Empregador	1.336.415,00	1,35%
33 - Despesas Em Bens E Serviços	75.886.987,00	76,81%
4 - Despesas De Capital	476.309,00	0,48%
41 - Investimentos	476.309,00	0,48%
Unidade Orçamental / Natureza	Valor	%
Delegação Provincial De Finanças Do Bié	282.990.974,00	100,00%
3 - Despesas Correntes	282.957.249,00	99,99%
31 - Despesas Com O Pessoal	194.664.479,00	68,79%
32 - Contribuições Do Empregador	11.942.694,00	4,22%
33 - Despesas Em Bens E Serviços	76.079.596,00	26,88%
35 - Subsídios E Transferências Correntes	270.480,00	0,10%
4 - Despesas De Capital	33.725,00	0,01%
41 - Investimentos	33.725,00	0,01%
Unidade Orçamental / Natureza	Valor	%
Delegação Provincial De Finanças Do C.Cubango	154.060.227,00	100,00%
3 - Despesas Correntes	138.863.046,00	90,14%
31 - Despesas Com O Pessoal	80.360.000,00	52,16%
32 - Contribuições Do Empregador	5.978.000,00	3,88%
33 - Despesas Em Bens E Serviços	51.820.474,00	33,64%
35 - Subsídios E Transferências Correntes	704.572,00	0,46%
4 - Despesas De Capital	15.197.181,00	9,86%
41 - Investimentos	15.197.181,00	9,86%
Unidade Orçamental / Natureza	Valor	%
Delegação Provincial De Finanças Do Cuanza-Norte	167.625.590,00	100,00%
3 - Despesas Correntes	167.149.281,00	99,72%
31 - Despesas Com O Pessoal	123.372.097,00	73,60%
32 - Contribuições Do Empregador	7.530.723,00	4,49%
33 - Despesas Em Bens E Serviços	35.964.221,00	21,46%
35 - Subsídios E Transferências Correntes	282.240,00	0,17%
4 - Despesas De Capital	476.309,00	0,28%
41 - Investimentos	476.309,00	0,28%
Unidade Orçamental / Natureza	Valor	%

DOTAÇÃO ORÇAMENTAL POR ORGÃO

DESPESAS DE NATUREZA POR UNIDADE ORÇAMENTAL

Unidade Orçamental / Natureza	Valor	%
Delegação Provincial De Finanças Do Cuanza-Sul	149.242.419,00	100,00%
3 - Despesas Correntes	145.571.948,00	97,54%
31 - Despesas Com O Pessoal	74.176.475,00	49,70%
32 - Contribuições Do Empregador	7.448.000,00	4,99%
33 - Despesas Em Bens E Serviços	63.821.597,00	42,76%
35 - Subsídios E Transferências Correntes	125.876,00	0,08%
4 - Despesas De Capital	3.670.471,00	2,46%
41 - Investimentos	3.670.471,00	2,46%
Unidade Orçamental / Natureza	Valor	%
Delegação Provincial De Finanças Do Cunene	176.520.545,00	100,00%
3 - Despesas Correntes	172.253.372,00	97,58%
31 - Despesas Com O Pessoal	119.011.206,00	67,42%
32 - Contribuições Do Empregador	7.363.058,00	4,17%
33 - Despesas Em Bens E Serviços	45.350.525,00	25,69%
35 - Subsídios E Transferências Correntes	528.583,00	0,30%
4 - Despesas De Capital	4.267.173,00	2,42%
41 - Investimentos	4.267.173,00	2,42%
Unidade Orçamental / Natureza	Valor	%
Delegação Provincial De Finanças Do Huambo	411.202.752,00	100,00%
3 - Despesas Correntes	402.450.630,00	97,87%
31 - Despesas Com O Pessoal	163.037.136,00	39,65%
32 - Contribuições Do Empregador	13.911.493,00	3,38%
33 - Despesas Em Bens E Serviços	222.618.860,00	54,14%
35 - Subsídios E Transferências Correntes	2.883.141,00	0,70%
4 - Despesas De Capital	8.752.122,00	2,13%
41 - Investimentos	8.752.122,00	2,13%
Unidade Orçamental / Natureza	Valor	%
Delegação Provincial De Finanças Do Moxico	125.525.942,00	100,00%
3 - Despesas Correntes	122.652.092,00	97,71%
31 - Despesas Com O Pessoal	69.000.000,00	54,97%
32 - Contribuições Do Empregador	4.000.000,00	3,19%
33 - Despesas Em Bens E Serviços	49.291.060,00	39,27%
35 - Subsídios E Transferências Correntes	361.032,00	0,29%
4 - Despesas De Capital	2.873.850,00	2,29%
41 - Investimentos	2.873.850,00	2,29%
Unidade Orçamental / Natureza	Valor	%
Delegação Provincial De Finanças Do Namibe	234.732.543,00	100,00%
3 - Despesas Correntes	231.401.296,00	98,58%
31 - Despesas Com O Pessoal	152.988.997,00	65,18%
32 - Contribuições Do Empregador	16.758.000,00	7,14%
33 - Despesas Em Bens E Serviços	61.643.321,00	26,26%
35 - Subsídios E Transferências Correntes	10.978,00	0,00%
4 - Despesas De Capital	3.331.247,00	1,42%
41 - Investimentos	3.331.247,00	1,42%

DOTAÇÃO ORÇAMENTAL POR ORGÃO

DESPESAS DE NATUREZA POR UNIDADE ORÇAMENTAL

Unidade Orçamental / Natureza	Valor	%
Delegação Provincial De Finanças Do Uíge	142.935.716,00	100,00%
3 - Despesas Correntes	141.354.974,00	98,89%
31 - Despesas Com O Pessoal	68.274.078,00	47,77%
32 - Contribuições Do Empregador	3.952.189,00	2,77%
33 - Despesas Em Bens E Serviços	69.128.707,00	48,36%
4 - Despesas De Capital	1.580.742,00	1,11%
41 - Investimentos	1.580.742,00	1,11%
Unidade Orçamental / Natureza	Valor	%
Delegação Provincial De Finanças Do Zaire	368.534.896,00	100,00%
3 - Despesas Correntes	354.096.571,00	96,08%
31 - Despesas Com O Pessoal	268.485.939,00	72,85%
32 - Contribuições Do Empregador	19.131.689,00	5,19%
33 - Despesas Em Bens E Serviços	66.391.919,00	18,02%
35 - Subsídios E Transferências Correntes	87.024,00	0,02%
4 - Despesas De Capital	14.438.325,00	3,92%
41 - Investimentos	14.438.325,00	3,92%
Unidade Orçamental / Natureza	Valor	%
Instituto De Gestão De Activos E Participações Do Estado	786.658.399,00	100,00%
3 - Despesas Correntes	328.740.057,00	41,79%
31 - Despesas Com O Pessoal	146.926.023,00	18,68%
32 - Contribuições Do Empregador	9.921.759,00	1,26%
33 - Despesas Em Bens E Serviços	171.627.675,00	21,82%
35 - Subsídios E Transferências Correntes	264.600,00	0,03%
4 - Despesas De Capital	457.918.342,00	58,21%
41 - Investimentos	457.918.342,00	58,21%
Unidade Orçamental / Natureza	Valor	%
Instituto De Supervisão De Jogos	661.066.208,00	100,00%
3 - Despesas Correntes	239.323.931,00	36,20%
31 - Despesas Com O Pessoal	66.072.506,00	9,99%
32 - Contribuições Do Empregador	4.884.288,00	0,74%
33 - Despesas Em Bens E Serviços	166.482.107,00	25,18%
35 - Subsídios E Transferências Correntes	1.885.030,00	0,29%
4 - Despesas De Capital	421.742.277,00	63,80%
41 - Investimentos	421.742.277,00	63,80%
Unidade Orçamental / Natureza	Valor	%
Ministério Das Finanças	11.988.894.469,00	100,00%
3 - Despesas Correntes	7.952.736.429,00	66,33%
31 - Despesas Com O Pessoal	2.687.986.743,00	22,42%
32 - Contribuições Do Empregador	116.097.663,00	0,97%
33 - Despesas Em Bens E Serviços	5.148.358.157,00	42,94%
35 - Subsídios E Transferências Correntes	293.866,00	0,00%
4 - Despesas De Capital	4.036.158.040,00	33,67%
41 - Investimentos	4.036.158.040,00	33,67%
Unidade Orçamental / Natureza	Valor	%

DOTAÇÃO ORÇAMENTAL POR ORGÃO

DESPESAS DE NATUREZA POR UNIDADE ORÇAMENTAL

Unidade Orçamental / Natureza	Valor	%
Serviço De Tecnologias De Informação E Comunicação Das Finanças Públic	12.517.572.744,00	100,00%
3 - Despesas Correntes	10.336.042.962,00	82,57%
31 - Despesas Com O Pessoal	837.282.191,00	6,69%
32 - Contribuições Do Empregador	30.050.124,00	0,24%
33 - Despesas Em Bens E Serviços	9.468.710.647,00	75,64%
4 - Despesas De Capital	2.181.529.782,00	17,43%
41 - Investimentos	2.181.529.782,00	17,43%
Unidade Orçamental / Natureza	Valor	%
Serviço Nacional Da Contratação Pública	408.483.147,00	100,00%
3 - Despesas Correntes	400.259.736,00	97,99%
31 - Despesas Com O Pessoal	156.040.681,00	38,20%
32 - Contribuições Do Empregador	10.396.094,00	2,55%
33 - Despesas Em Bens E Serviços	233.822.961,00	57,24%
4 - Despesas De Capital	8.223.411,00	2,01%
41 - Investimentos	8.223.411,00	2,01%
Unidade Orçamental / Natureza	Valor	%
Unidade De Gestão Da Dívida Pública	377.407.169,00	100,00%
3 - Despesas Correntes	299.071.795,00	79,24%
31 - Despesas Com O Pessoal	119.087.206,00	31,55%
32 - Contribuições Do Empregador	8.397.875,00	2,23%
33 - Despesas Em Bens E Serviços	171.586.714,00	45,46%
4 - Despesas De Capital	78.335.374,00	20,76%
41 - Investimentos	78.335.374,00	20,76%
Unidade Orçamental / Natureza	Valor	%
Unidade Técnica Acompanhamento Proj Financiamento Externo	398.285.199,00	100,00%
3 - Despesas Correntes	341.335.199,00	85,70%
31 - Despesas Com O Pessoal	216.855.600,00	54,45%
32 - Contribuições Do Empregador	15.463.000,00	3,88%
33 - Despesas Em Bens E Serviços	108.916.599,00	27,35%
35 - Subsídios E Transferências Correntes	100.000,00	0,03%
4 - Despesas De Capital	56.950.000,00	14,30%
41 - Investimentos	56.950.000,00	14,30%

DOTAÇÃO ORÇAMENTAL POR ORGÃO

Órgão: Ministério Da Administração Do Território E Reforma Do Estad

DESPESAS POR NATUREZA ECONÓMICA

Natureza	Valor	%
Total Geral:	10.521.514.684,00	100,00%
3 - Despesas Correntes	4.621.269.517,00	43,92%
31 - Despesas Com O Pessoal	649.577.608,00	6,17%
311 - Despesas Com O Pessoal Civil	649.577.608,00	6,17%
32 - Contribuições Do Empregador	54.665.115,00	0,52%
321 - Contribuições Do Empregador Para A Segurança Social	54.665.115,00	0,52%
33 - Despesas Em Bens E Serviços	3.803.158.712,00	36,15%
331 - Bens	408.381.016,00	3,88%
332 - Serviços	3.394.777.696,00	32,27%
35 - Subsídios E Transferências Correntes	113.868.082,00	1,08%
352 - Transferências Correntes	113.868.082,00	1,08%
4 - Despesas De Capital	5.900.245.167,00	56,08%
41 - Investimentos	5.900.245.167,00	56,08%
411 - Aquisição De Bens De Capital Fixo	5.900.245.167,00	56,08%

DESPESAS POR FUNÇÃO

Função	Valor	%
Total Geral:	10.521.514.684,00	100,00%
01 - Serviços Públicos Gerais	8.658.447.896,00	82,29%
01.03.00 - Órgãos Executivos	8.658.447.896,00	82,29%
04 - Educação	560.834.888,00	5,33%
04.02.00 - Ensino Primário	560.834.888,00	5,33%
05 - Saúde	377.783.831,00	3,59%
05.03.00 - Serviços De Centros Médicos E De Maternidade	377.783.831,00	3,59%
06 - Protecção Social	898.396.465,00	8,54%
06.09.00 - Outros Serviços De Protecção Social	898.396.465,00	8,54%
07 - Habitação E Serviços Comunitários	26.051.604,00	0,25%
07.01.00 - Desenvolvimento Habitacional	26.051.604,00	0,25%

DESPESAS POR PROGRAMA

Programa	Valor	%
Total Geral:	10.521.514.684,00	100,00%
1203 - Melhoria Da Qualidade E Desenvolvimento Do Ensino Primário	560.834.888,00	5,33%
1401 - Melhoria Da Assistência Médica E Medicamentosa	377.783.831,00	3,59%
31041 - Rede Nacional De Plataformas Logísticas	163.155.568,00	1,55%
4301 - Desconcentração Administrativa E Financeira	520.948.775,00	4,95%
4302 - Descentralização E Implementação Das Autarquias Locais	5.591.266.727,00	53,14%
4303 - Reforma Da Administração Local E Melhoria Dos Serviços Públicos A Nível Municipal	1.893.938.256,00	18,00%
5203 - Construção E Reabilitação De Edifícios Públicos E Equipamentos Sociais	26.051.604,00	0,25%
70 - Acções Correntes	1.387.535.035,00	13,19%

DESPESAS DE FUNCIONAMENTO E DE APOIO AO DESENVOLVIMENTO

Projecto / Actividade	Valor	%
Total Geral:	4.522.234.757,00	100,00%
Comemorações Do 10 De Agosto - Feira Dos Municípios E Cidades	31.217.788,00	0,69%
Comemorações Do 11 De Novembro - Dia Da Independência Nacional	15.989.448,00	0,35%
Comemorações Do 17 De Setembro - Dia Do Herói Nacional	10.659.631,00	0,24%
Comemorações Do 4 De Abril	10.659.631,00	0,24%

DOTAÇÃO ORÇAMENTAL POR ORGÃO

DESPESAS DE FUNCIONAMENTO E DE APOIO AO DESENVOLVIMENTO

Projecto / Actividade	Valor	%
Comemorações Do 4 De Fevereiro	10.659.631,00	0,24%
Comemorações Locais E Nacionais	7.994.724,00	0,18%
Financiamento De Projectos De Âmbito Social	196.660.592,00	4,35%
Operação E Manutenção Geral Dos Serviços	1.071.364.474,00	23,69%
P.A.D.I.R. - Programa De Aquisição De Distintivos Da República	32.329.116,00	0,71%
P.A.P.E - Programa De Acompanhamento De Processos Eleitorais	511.294.805,00	11,31%
P.E.E.C.A.P. - Projectos De Estudos De Elaboração Das Cadeias Produtivas	105.260.381,00	2,33%
P.N.A.D. - Programa Nacional De Descentralização	361.995.592,00	8,00%
P.O.P.O.M.E.L. Projecto De Organização De Povoações E Melhoramentos Locais	596.475.492,00	13,19%
P.R.A.A.L. - Programa De Acompanhamento E Apoio À Administração Local	81.853.786,00	1,81%
P.R.E.G.O.L. - Programa De Reforma Da Administração Local Do Estado	438.324.186,00	9,69%
P.R.E.M.I.A.T- Prog. De Revitalização Da Inspeção Da Administração Territorial	26.859.892,00	0,59%
P.R.O.P.L-Programa De Previdência Laboral E Estudos Actuários	41.808.931,00	0,92%
P.R.O.P.P.A.L - Programa Apoio Ao Processo De Preparação Das Autarquias Locais	208.517.886,00	4,61%
P.R.O.T.O.N - Programa De Regularização Da Toponímia Nacional	105.616.321,00	2,34%
Prageps: Prog. De Reforço E Apoio Ao Gep/S Provinciais E Municipais	117.144.252,00	2,59%
Prosimplex - Implementação Do Sistema Simplificação Dos Processos Da Adm. Local	289.056.960,00	6,39%
S.I.I.G.A.T - Sistema Integrado De Informação E Gestão Da Admin. Do Território	250.491.238,00	5,54%

PROGRAMA DE INVESTIMENTOS PÚBLICOS

Município / Projecto / Actividade	Total
Total Geral:	5.999.279.927,00
Bundas	46.931.481,00
Construção E Apetrechamento De Residência T2 Chingando Bundas	13.025.802,00
Construção Apetrechamento Escola 7 Salas De Aulas Bundas	33.905.679,00
Caimbambo	27.497.971,00
Construção E Apetrechamento Escola De 7 Salas No Caimbambo Benguela	27.497.971,00
Cambambe	28.608.358,00
Construção Apetrechamento Escola De 7 Salas Alto Cambambe Cuanza Norte	28.608.358,00
Cambambe Dondo	351.092.127,00
Construção Apetrechamento Centro De Saúde Cuanza-Norte Cambambe	351.092.127,00
Cela	351.092.127,00
Construção Apetrechamento Escola 6 Salas De Aulas Cuanza-Sul Cela	351.092.127,00
Chitato	28.608.358,00
Construção De Uma Escola De 7 Salas De Aulas No Louvua Lunda Norte	28.608.358,00
Chongoroi	41.634.160,00
Construção Apetrechamento Escola 7 Salas Vaiva Malongo Chongoroi	28.608.358,00
Construção Apetrechamento Residencia T2 Vaiva Malongo Chongoroi	13.025.802,00
Estrutura Central	4.871.454.036,00
Construção De Infra Estruturas Autarquicas Belas*	30.461.248,00
Construção De Infra Estruturas Autarquicas Cacongo*	30.461.248,00
Construção De Infra Estruturas Autarquicas Saurimo*	30.461.248,00
Construção De Infra Estruturas Autarquicas Menongue*	30.461.248,00
Construção De Infra Estruturas Autarquicas Negage*	30.461.248,00
Construção De Infra Estruturas Autarquicas Cuito*	30.461.248,00
Construção De Infra Estruturas Autarquicas Catumbela*	30.461.248,00

DOTAÇÃO ORÇAMENTAL POR ORGÃO

PROGRAMA DE INVESTIMENTOS PÚBLICOS

Município / Projecto / Actividade	Total
Construção De Infra Estruturas Autarquicas Cuanhama*	30.461.248,00
Construção E Apetrechamento De Complexos Residencias Administrativos Bengo (Pango Alíquem)	118.551.885,00
Construção E Apetrechamento De Complexos Residencias Administrativos Benguela (Chongorói)**	118.551.885,00
Construção E Apetrechamento De Complexos Residencias Administrativos Bié (Cuemba)**	118.551.885,00
Construção E Apetrechamento De Complexos Residencias Administrativos Cabinda (Belize)**	118.551.885,00
Construção E Apetrechamento De Complexos Residencias Administrativos Cuando Cubango (Dirico)**	118.551.885,00
Construção E Apetrechamento De Complexos Residencias Administrativos Cuando Cubango (Mavinga)**	118.551.885,00
Construção E Apetrechamento De Complexos Residencias Administrativos Cuando Cubango (Rivungo)**	118.551.885,00
Construção E Apetrechamento De Complexos Residencias Administrativos Cuanza-Norte (Lucala)**	118.551.885,00
Construção E Apetrechamento De Complexos Residencias Administrativos Cuanza-Norte (Samba Cajú)**	118.551.885,00
Construção E Apetrechamento De Complexos Residencias Administrativos Cuanza-Sul (Mussende)**	118.551.885,00
Construção E Apetrechamento De Complexos Residencias Administrativos Cunene (Curoca)**	118.551.885,00
Construção E Apetrechamento De Complexos Residencias Administrativos Cunene (Cuvelai)**	118.551.885,00
Construção E Apetrechamento De Complexos Residencias Administrativos Huambo (Longonjo)**	118.551.885,00
Construção E Apetrechamento De Complexos Residencias Administrativos Huíla (Chipindo)**	118.551.885,00
Construção E Apetrechamento De Complexos Residencias Administrativos Huíla (Cuvango)**	118.551.885,00
Construção E Apetrechamento De Complexos Residencias Administrativos Lunda-Norte (Caungula)**	118.551.885,00
Construção E Apetrechamento De Complexos Residencias Administrativos Lunda-Norte (Lóvua)**	118.551.885,00
Construção E Apetrechamento De Complexos Residencias Administrativos Lunda-Sul (Dala)**	118.551.885,00
Construção E Apetrechamento De Complexos Residencias Administrativos Malanje (Kunda Dya Baze)**	118.551.885,00
Construção E Apetrechamento De Complexos Residencias Administrativos Malanje (Marimba)**	118.551.885,00
Construção E Apetrechamento De Complexos Residencias Administrativos Malanje (Quirima)**	118.551.885,00
Construção E Apetrechamento De Complexos Residencias Administrativos Moxico (Luacano)**	118.551.885,00
Construção E Apetrechamento De Complexos Residencias Administrativos Moxico (Luchazes)**	118.551.885,00
Construção E Apetrechamento De Complexos Residencias Administrativos Namibe (Camucuo)**	118.551.885,00
Construção E Apetrechamento De Complexos Residencias Administrativos Namibe (Virei)**	118.551.885,00
Construção E Apetrechamento De Complexos Residencias Administrativos Uíge (Pombo)**	118.551.885,00
Construção E Apetrechamento De Complexos Residencias Administrativos Uíge (Quimbele)**	118.551.885,00
Construção E Apetrechamento De Complexos Residencias Administrativos Zaire (Nóqui)**	118.551.885,00
Construção E Apetrechamento De Complexos Residencias Administrativos Zaire (Tomboco)**	118.551.885,00
Construção E Apetrechamento De Complexos Residencias Administrativos Bengo (Dembos)**	118.551.885,00
Construção E Apetrechamento De Complexos Residencias Administrativos Lunda-Norte (Cambulo)**	118.551.885,00
Construção E Apetrechamento De Complexos Residencias Administrativos Cabinda (Buco Zau)**	118.551.885,00
Construção E Apetrechamento De Complexos Residencias Administrativos Cc (Cuito Cuanavale)**	118.551.885,00
Construção E Apetrechamento De Complexos Residencias Administrativos Cuanza-Norte (Golungo Alto)**	118.551.885,00
Construção E Apetrechamento De Complexos Residencias Administrativos Cuanza-Sul (Cassongue)**	118.551.885,00
Construção E Apetrechamento De Complexos Residencias Administrativos Huambo (Londumbali)**	118.551.885,00
Construção E Apetrechamento De Complexos Residencias Administrativos**	110.206.207,00
Estudos P/ Construção Das Infraestruturas Autarquicas/Complex.Residencias Administrativos) ***	8.345.678,00
Reabilitação E Apetrechamento Das Administrações Municipais***	241.344.307,00
Luacano	33.905.679,00
Construção Apetrechamento Escola 7 Salas De Aulas Sambolo Luacano	33.905.679,00
Nóqui	55.300.062,00
Construção Apetrechamento Escola 7 Salas De Aulas Lafunde Nóqui	28.608.358,00
Construção Apetrechamento Centro De Saúde Na Mbanza Kuinga Tomboco	26.691.704,00

DOTAÇÃO ORÇAMENTAL POR ORGÃO

PROGRAMA DE INVESTIMENTOS PÚBLICOS

Município / Projecto / Actividade	Total
Viana	163.155.568,00
Reabilitação Da Base Logística De Viana	163.155.568,00

DESPESAS DE NATUREZA POR UNIDADE ORÇAMENTAL

Unidade Orçamental / Natureza	Valor	%
Fundo De Apoio Social	1.863.066.788,00	100,00%
3 - Despesas Correntes	977.580.093,00	52,47%
31 - Despesas Com O Pessoal	94.240.379,00	5,06%
32 - Contribuições Do Empregador	6.524.618,00	0,35%
33 - Despesas Em Bens E Serviços	876.815.096,00	47,06%
4 - Despesas De Capital	885.486.695,00	47,53%
41 - Investimentos	885.486.695,00	47,53%
Unidade Orçamental / Natureza	Valor	%
Ministério Da Administração Do Território E Reforma Do Estado	8.658.447.896,00	100,00%
3 - Despesas Correntes	3.643.689.424,00	42,08%
31 - Despesas Com O Pessoal	555.337.229,00	6,41%
32 - Contribuições Do Empregador	48.140.497,00	0,56%
33 - Despesas Em Bens E Serviços	2.926.343.616,00	33,80%
35 - Subsídios E Transferências Correntes	113.868.082,00	1,32%
4 - Despesas De Capital	5.014.758.472,00	57,92%
41 - Investimentos	5.014.758.472,00	57,92%

DOTAÇÃO ORÇAMENTAL POR ORGÃO

Órgão: Ministério Da Admin. Púb.Trabalho E Segurança Social

RECEITA POR NATUREZA ECONÓMICA

Natureza	Valor	%
Total Geral:	240.131.383.031,00	100,00%
1 - Receitas Correntes	240.131.383.031,00	100,00%
11 - Receita Tributária	239.412.972.807,00	99,70%
193 - Receita Parafiscal	58.473.748.428,00	24,35%
114 - Contribuições	180.939.224.379,00	75,35%
12 - Receita Patrimonial	341.176.224,00	0,14%
129 - Outras Receitas Patrimoniais	341.176.224,00	0,14%
19 - Receitas Correntes Diversas	377.234.000,00	0,16%
199 - Outras Receitas Correntes	377.234.000,00	0,16%

DESPESAS POR NATUREZA ECONÓMICA

Natureza	Valor	%
Total Geral:	241.857.295.716,00	100,00%
3 - Despesas Correntes	208.933.259.521,00	86,39%
31 - Despesas Com O Pessoal	8.479.168.769,00	3,51%
311 - Despesas Com O Pessoal Civil	8.479.168.769,00	3,51%
32 - Contribuições Do Empregador	411.310.326,00	0,17%
321 - Contribuições Do Empregador Para A Segurança Social	411.310.326,00	0,17%
33 - Despesas Em Bens E Serviços	17.601.655.157,00	7,28%
331 - Bens	670.215.878,00	0,28%
332 - Serviços	16.931.439.279,00	7,00%
35 - Subsídios E Transferências Correntes	182.441.125.269,00	75,43%
352 - Transferências Correntes	182.441.125.269,00	75,43%
4 - Despesas De Capital	32.924.036.195,00	13,61%
41 - Investimentos	16.005.219.817,00	6,62%
411 - Aquisição De Bens De Capital Fixo	16.005.219.817,00	6,62%
43 - Despesas De Capital Financeiro	16.918.816.378,00	7,00%
431 - Aplicação Em Activos Financeiros	16.918.816.378,00	7,00%

DESPESAS POR FUNÇÃO

Função	Valor	%
Total Geral:	241.857.295.716,00	100,00%
01 - Serviços Públicos Gerais	1.753.037.670,00	0,72%
01.19.00 - Outros Serviços Gerais Da Administ.Pública	1.753.037.670,00	0,72%
04 - Educação	4.706.815.275,00	1,95%
04.06.00 - Ensino Técnico-Profissional	4.706.815.275,00	1,95%
06 - Protecção Social	235.397.442.771,00	97,33%
06.01.00 - Família E Infância	1.367.880.637,00	0,57%
06.02.00 - Velhice	208.244.664.796,00	86,10%
06.04.00 - Sobrevivência	18.798.069.973,00	7,77%
06.06.00 - Doença E Incapacidade	1.038.188.965,00	0,43%
06.09.00 - Outros Serviços De Protecção Social	5.948.638.400,00	2,46%

DESPESAS POR PROGRAMA

Programa	Valor	%
Total Geral:	241.857.295.716,00	100,00%
1302 - Reforço Do Sistema Nacional De Emprego E Formação Profissional	416.526.596,00	0,17%
2502 - Promoção Da Empregabilidade	656.084.411,00	0,27%

DOTAÇÃO ORÇAMENTAL POR ORGÃO

DESPESAS POR PROGRAMA		
Programa	Valor	%
4201 - Aprofundamento Da Reforma Da Administração Pública	14.344.433,00	0,01%
4202 - Capacitação Institucional E Valorização Dos Recursos Humanos Na Administração Pública	3.111.951.558,00	1,29%
70 - Acções Correntes	237.658.388.718,00	98,26%

DESPESAS DE FUNCIONAMENTO E DE APOIO AO DESENVOLVIMENTO

Projecto / Actividade	Valor	%
Total Geral:	240.784.684.709,00	100,00%
Apoio Ao Grupo Técnico Estudo Evolução Do Salário Mínimo Nacional	36.188.949,00	0,02%
Apoio Financeiro As Associações De Utilidade Pública	68.638.400,00	0,03%
Financiamento De Pensões	235.328.804.371,00	97,73%
Formação De Quadros Da Administração Pública	8.500.000,00	0,00%
Formação E Superação Técnica Profissional	3.103.451.558,00	1,29%
Operação E Manutenção Geral Dos Serviços	2.224.756.998,00	0,92%
Programa De Reconversão Profissional	14.344.433,00	0,01%

PROGRAMA DE INVESTIMENTOS PÚBLICOS

Município / Projecto / Actividade	Total
Total Geral:	1.072.611.007,00
Cuanhama	103.136.237,00
Construção E Aprt. Centro Local Empr. Serviço De Emprego - Cunenene	103.136.237,00
Cuito	97.107.323,00
Construção E Aprt. Centro Local Empr. Serviço De Emprego - Bie	97.107.323,00
Luanda	96.597.678,00
Construção E Aprt. Centro Local Empr. Serviço De Emprego - Luanda	96.597.678,00
Menongue	97.107.323,00
Construção E Aprt. Centro Local Empr. Serviço De Emprego - C. Cubango	97.107.323,00
Namibe	97.107.323,00
Construção E Aprt. Centro Local Empr. Serviço De Emprego - Namibe	97.107.323,00
Saurimo	67.921.204,00
Construção E Aprt. Centro Local Empr. Serviço De Emprego - L. Sul	67.921.204,00
Soyo	97.107.323,00
Construção E Aprt. Centro Local Empr. Serviço De Emprego - Zaire	97.107.323,00
Uíge	416.526.596,00
Construção E Apetrechamento Da Escola Rural De Capacitação E Oficinas - Uíge	416.526.596,00

DESPESAS DE NATUREZA POR UNIDADE ORÇAMENTAL

Unidade Orçamental / Natureza	Valor	%
Centro De Formação De Construção Civil	42.484.263,00	100,00%
3 - Despesas Correntes	42.484.263,00	100,00%
33 - Despesas Em Bens E Serviços	42.484.263,00	100,00%
Unidade Orçamental / Natureza	Valor	%
Centro De Formação Profissional Do Cazenga	217.124.567,00	100,00%
3 - Despesas Correntes	217.124.567,00	100,00%
31 - Despesas Com O Pessoal	140.943.701,00	64,91%
32 - Contribuições Do Empregador	10.356.637,00	4,77%

DOTAÇÃO ORÇAMENTAL POR ORGÃO

DESPESAS DE NATUREZA POR UNIDADE ORÇAMENTAL

Unidade Orçamental / Natureza	Valor	%
33 - Despesas Em Bens E Serviços	65.431.773,00	30,14%
35 - Subsídios E Transferências Correntes	392.456,00	0,18%
Unidade Orçamental / Natureza	Valor	%
Centro Integrado De Formação Tecnológica	203.407.849,00	100,00%
3 - Despesas Correntes	203.407.849,00	100,00%
31 - Despesas Com O Pessoal	123.459.609,00	60,70%
32 - Contribuições Do Empregador	12.038.922,00	5,92%
33 - Despesas Em Bens E Serviços	67.263.302,00	33,07%
35 - Subsídios E Transferências Correntes	646.016,00	0,32%
Unidade Orçamental / Natureza	Valor	%
Centro Polivalente De Formação Profissional	53.162.589,00	100,00%
3 - Despesas Correntes	53.162.589,00	100,00%
33 - Despesas Em Bens E Serviços	53.162.589,00	100,00%
Unidade Orçamental / Natureza	Valor	%
Instituto Nacional De Segurança Social	235.328.804.371,00	100,00%
3 - Despesas Correntes	203.465.718.807,00	86,46%
31 - Despesas Com O Pessoal	4.105.030.275,00	1,74%
32 - Contribuições Do Empregador	111.249.600,00	0,05%
33 - Despesas Em Bens E Serviços	16.882.226.604,00	7,17%
35 - Subsídios E Transferências Correntes	182.367.212.328,00	77,49%
4 - Despesas De Capital	31.863.085.564,00	13,54%
41 - Investimentos	14.944.269.186,00	6,35%
43 - Despesas De Capital Financeiro	16.918.816.378,00	7,19%
Unidade Orçamental / Natureza	Valor	%
Ministério Da Adm.Pública, Trabalho E Segurança Social	5.772.031.301,00	100,00%
3 - Despesas Correntes	4.711.080.670,00	81,62%
31 - Despesas Com O Pessoal	3.951.065.267,00	68,45%
32 - Contribuições Do Empregador	255.784.893,00	4,43%
33 - Despesas Em Bens E Serviços	431.849.961,00	7,48%
35 - Subsídios E Transferências Correntes	72.380.549,00	1,25%
4 - Despesas De Capital	1.060.950.631,00	18,38%
41 - Investimentos	1.060.950.631,00	18,38%
Unidade Orçamental / Natureza	Valor	%
Serviço Integrado De Atendimento Ao Cidadão	240.280.776,00	100,00%
3 - Despesas Correntes	240.280.776,00	100,00%
31 - Despesas Com O Pessoal	158.669.917,00	66,04%
32 - Contribuições Do Empregador	21.880.274,00	9,11%
33 - Despesas Em Bens E Serviços	59.236.665,00	24,65%
35 - Subsídios E Transferências Correntes	493.920,00	0,21%

DOTAÇÃO ORÇAMENTAL POR ORGÃO

Órgão: Ministério Da Justiça E Dos Direitos Humanos

DESPESAS POR NATUREZA ECONÓMICA

Natureza	Valor	%
Total Geral:	38.574.827.382,00	100,00%
3 - Despesas Correntes	28.899.020.512,00	74,92%
31 - Despesas Com O Pessoal	19.518.958.511,00	50,60%
311 - Despesas Com O Pessoal Civil	19.518.958.511,00	50,60%
32 - Contribuições Do Empregador	1.111.514.379,00	2,88%
321 - Contribuições Do Empregador Para A Segurança Social	1.110.411.879,00	2,88%
329 - Outras Contribuições Do Empregador	1.102.500,00	0,00%
33 - Despesas Em Bens E Serviços	8.258.665.192,00	21,41%
331 - Bens	551.153.137,00	1,43%
332 - Serviços	7.707.512.055,00	19,98%
35 - Subsídios E Transferências Correntes	9.882.430,00	0,03%
352 - Transferências Correntes	9.882.430,00	0,03%
4 - Despesas De Capital	9.675.806.870,00	25,08%
41 - Investimentos	9.675.806.870,00	25,08%
411 - Aquisição De Bens De Capital Fixo	9.675.806.870,00	25,08%

DESPESAS POR FUNÇÃO

Função	Valor	%
Total Geral:	38.574.827.382,00	100,00%
01 - Serviços Públicos Gerais	33.620.600.083,00	87,16%
01.02.00 - Órgãos Judiciais	142.224.253,00	0,37%
01.03.00 - Órgãos Executivos	33.478.375.830,00	86,79%
07 - Habitação E Serviços Comunitários	4.954.227.299,00	12,84%
07.01.00 - Desenvolvimento Habitacional	4.954.227.299,00	12,84%

DESPESAS POR PROGRAMA

Programa	Valor	%
Total Geral:	38.574.827.382,00	100,00%
4202 - Capacitação Institucional E Valorização Dos Recursos Humanos Na Administração Pública	84.764.616,00	0,22%
4203 - Reforma E Modernização Da Administração Da Justiça	8.428.783.917,00	21,85%
4204 - Reforço Do Combate Ao Crime Económico, Financeiro E À Corrupção	13.095.822,00	0,03%
6203 - Melhoria Da Capacidade Nacional De Prevenção E Socorro Das Populações	2.691.065.963,00	6,98%
70 - Acções Correntes	27.357.117.064,00	70,92%

DESPESAS DE FUNCIONAMENTO E DE APOIO AO DESENVOLVIMENTO

Projecto / Actividade	Valor	%
Total Geral:	29.570.538.394,00	100,00%
Administração E Gestão Dos B.U.E	269.307.648,00	0,91%
Apoio Financeiro As Associações De Utilidade Pública	2.437.208,00	0,01%
Assistência E Patrocínio Judiciário	2.691.065.963,00	9,10%
Comissão Da Agencia Dos Registos E Notariado E Da Identificação	20.400.000,00	0,07%
Comissão De Reforma Da Justiça E Do Direito	23.646.586,00	0,08%
Encargos Com O Centro De Internamento De Menores/Calumbo	151.288.231,00	0,51%
Encargos Com O Observatório Julgado De Menores/Zango 3	40.727.112,00	0,14%
Encargos Comissão Intersectorial Elaboração Relatórios Sobre Direitos Humanos	73.665.250,00	0,25%
Formação E Capacitação Dos Funcionarios Do Sector Da Justiça	84.764.616,00	0,29%
Implementação Do Legislativo	49.491.152,00	0,17%
Manutenção De Residências De Membros Do Governo E Magistrados	11.843.571,00	0,04%

DOTAÇÃO ORÇAMENTAL POR ORGÃO

DESPESAS DE FUNCIONAMENTO E DE APOIO AO DESENVOLVIMENTO

Projecto / Actividade	Valor	%
Melhorias Dos 600 Serviços E Benfeitorias Das 550 Infraestruturas Do Sector Da Justiça	130.381.978,00	0,44%
Modernização Do Bilhete De Identidade E Informatização Do Registo Criminal	1.879.894.848,00	6,36%
Operação E Manutenção Geral Dos Serviços	21.795.759.600,00	73,71%
Plano De Acção Para O Descongestionamento Dos Tribunais	159.257.217,00	0,54%
Prestação Serviços Consultoria E Fornecimento Aplicativos P/ Registos Notariais E Guiché Único	845.741.500,00	2,86%
Produção E Difusão De Estatística Do Sector Da Justiça	92.638.669,00	0,31%
Projecto De Massificação Do Registo Civil	1.076.765.827,00	3,64%
Ratificação Das Convenções Internacionais Em Matéria De D.H.	32.504.740,00	0,11%
Reforma Da Gestão Financeira Do Sector Da Justiça	125.860.856,00	0,43%
Revisão Actualização Da Legislação Sobre Corrupção E Crimes Económicos	13.095.822,00	0,04%

PROGRAMA DE INVESTIMENTOS PÚBLICOS

Município / Projecto / Actividade	Total
Total Geral:	9.004.288.988,00
Estrutura Central	9.004.288.988,00
Fornecimento De Bens, Instalação E Suporte Técnico Do Bi, Rc Notariado	4.954.227.299,00
Regularização E Legalização Imobiliária/Mitrelli	4.050.061.689,00

DESPESAS DE NATUREZA POR UNIDADE ORÇAMENTAL

Unidade Orçamental / Natureza	Valor	%
Delegação Provincial Da Justiça E Dos Direitos Humanos Da Huila	888.949.064,00	100,00%
3 - Despesas Correntes	888.949.064,00	100,00%
31 - Despesas Com O Pessoal	794.757.031,00	89,40%
32 - Contribuições Do Empregador	57.098.640,00	6,42%
33 - Despesas Em Bens E Serviços	36.783.321,00	4,14%
35 - Subsídios E Transferências Correntes	310.072,00	0,03%
Unidade Orçamental / Natureza	Valor	%
Delegação Provincial Da Justiça E Dos Direitos Humanos Da Lunda Norte	805.847.618,00	100,00%
3 - Despesas Correntes	805.847.618,00	100,00%
31 - Despesas Com O Pessoal	734.892.947,00	91,20%
32 - Contribuições Do Empregador	38.967.328,00	4,84%
33 - Despesas Em Bens E Serviços	31.987.343,00	3,97%
Unidade Orçamental / Natureza	Valor	%
Delegação Provincial Da Justiça E Dos Direitos Humanos Da Lunda Sul	305.107.785,00	100,00%
3 - Despesas Correntes	305.107.785,00	100,00%
31 - Despesas Com O Pessoal	269.771.344,00	88,42%
32 - Contribuições Do Empregador	14.700.000,00	4,82%
33 - Despesas Em Bens E Serviços	20.627.621,00	6,76%
35 - Subsídios E Transferências Correntes	8.820,00	0,00%
Unidade Orçamental / Natureza	Valor	%
Delegação Provincial Da Justiça E Dos Direitos Humanos De Benguela	1.172.566.678,00	100,00%
3 - Despesas Correntes	1.172.566.678,00	100,00%
31 - Despesas Com O Pessoal	1.065.097.122,00	90,83%
32 - Contribuições Do Empregador	70.684.280,00	6,03%
33 - Despesas Em Bens E Serviços	36.783.316,00	3,14%

DOTAÇÃO ORÇAMENTAL POR ORGÃO

DESPESAS DE NATUREZA POR UNIDADE ORÇAMENTAL

Unidade Orçamental / Natureza	Valor	%
35 - Subsídios E Transferências Correntes	1.960,00	0,00%
Unidade Orçamental / Natureza	Valor	%
Delegação Provincial Da Justiça E Dos Direitos Humanos De Cabinda	588.360.842,00	100,00%
3 - Despesas Correntes	588.360.842,00	100,00%
31 - Despesas Com O Pessoal	512.360.033,00	87,08%
32 - Contribuições Do Empregador	51.196.479,00	8,70%
33 - Despesas Em Bens E Serviços	24.804.330,00	4,22%
Unidade Orçamental / Natureza	Valor	%
Delegação Provincial Da Justiça E Dos Direitos Humanos De Luanda	824.511.719,00	100,00%
3 - Despesas Correntes	824.511.719,00	100,00%
31 - Despesas Com O Pessoal	625.221.071,00	75,83%
32 - Contribuições Do Empregador	46.804.920,00	5,68%
33 - Despesas Em Bens E Serviços	152.397.528,00	18,48%
35 - Subsídios E Transferências Correntes	88.200,00	0,01%
Unidade Orçamental / Natureza	Valor	%
Delegação Provincial Da Justiça E Dos Direitos Humanos De Malanje	326.079.389,00	100,00%
3 - Despesas Correntes	326.079.389,00	100,00%
31 - Despesas Com O Pessoal	278.029.108,00	85,26%
32 - Contribuições Do Empregador	19.132.900,00	5,87%
33 - Despesas Em Bens E Serviços	28.917.381,00	8,87%
Unidade Orçamental / Natureza	Valor	%
Delegação Provincial Da Justiça E Dos Direitos Humanos Do Bengo	566.723.580,00	100,00%
3 - Despesas Correntes	566.723.580,00	100,00%
31 - Despesas Com O Pessoal	514.014.119,00	90,70%
32 - Contribuições Do Empregador	17.765.830,00	3,13%
33 - Despesas Em Bens E Serviços	33.963.631,00	5,99%
35 - Subsídios E Transferências Correntes	980.000,00	0,17%
Unidade Orçamental / Natureza	Valor	%
Delegação Provincial Da Justiça E Dos Direitos Humanos Do Bié	764.444.211,00	100,00%
3 - Despesas Correntes	764.444.211,00	100,00%
31 - Despesas Com O Pessoal	695.199.419,00	90,94%
32 - Contribuições Do Empregador	50.286.387,00	6,58%
33 - Despesas Em Bens E Serviços	18.103.296,00	2,37%
35 - Subsídios E Transferências Correntes	855.109,00	0,11%
Unidade Orçamental / Natureza	Valor	%
Delegação Provincial Da Justiça E Dos Direitos Humanos Do C.Cubango	512.790.107,00	100,00%
3 - Despesas Correntes	512.790.107,00	100,00%
31 - Despesas Com O Pessoal	475.400.000,00	92,71%
32 - Contribuições Do Empregador	19.061.301,00	3,72%
33 - Despesas Em Bens E Serviços	18.318.026,00	3,57%
35 - Subsídios E Transferências Correntes	10.780,00	0,00%
Unidade Orçamental / Natureza	Valor	%
Delegação Provincial Da Justiça E Dos Direitos Humanos Do Cuanza-Norte	536.589.427,00	100,00%
3 - Despesas Correntes	536.589.427,00	100,00%

DOTAÇÃO ORÇAMENTAL POR ORGÃO

DESPESAS DE NATUREZA POR UNIDADE ORÇAMENTAL

Unidade Orçamental / Natureza	Valor	%
31 - Despesas Com O Pessoal	460.474.984,00	85,82%
32 - Contribuições Do Empregador	35.392.216,00	6,60%
33 - Despesas Em Bens E Serviços	39.448.227,00	7,35%
35 - Subsídios E Transferências Correntes	1.274.000,00	0,24%
Unidade Orçamental / Natureza	Valor	%
Delegação Provincial Da Justiça E Dos Direitos Humanos Do Cuanza-Sul	795.309.543,00	100,00%
3 - Despesas Correntes	795.309.543,00	100,00%
31 - Despesas Com O Pessoal	705.254.236,00	88,68%
32 - Contribuições Do Empregador	50.771.044,00	6,38%
33 - Despesas Em Bens E Serviços	38.970.260,00	4,90%
35 - Subsídios E Transferências Correntes	314.003,00	0,04%
Unidade Orçamental / Natureza	Valor	%
Delegação Provincial Da Justiça E Dos Direitos Humanos Do Cunene	503.294.582,00	100,00%
3 - Despesas Correntes	503.294.582,00	100,00%
31 - Despesas Com O Pessoal	447.630.308,00	88,94%
32 - Contribuições Do Empregador	29.792.000,00	5,92%
33 - Despesas Em Bens E Serviços	25.676.274,00	5,10%
35 - Subsídios E Transferências Correntes	196.000,00	0,04%
Unidade Orçamental / Natureza	Valor	%
Delegação Provincial Da Justiça E Dos Direitos Humanos Do Huambo	1.022.518.165,00	100,00%
3 - Despesas Correntes	1.022.518.165,00	100,00%
31 - Despesas Com O Pessoal	908.750.982,00	88,87%
32 - Contribuições Do Empregador	53.129.424,00	5,20%
33 - Despesas Em Bens E Serviços	59.054.640,00	5,78%
35 - Subsídios E Transferências Correntes	1.583.119,00	0,15%
Unidade Orçamental / Natureza	Valor	%
Delegação Provincial Da Justiça E Dos Direitos Humanos Do Moxico	498.114.716,00	100,00%
3 - Despesas Correntes	498.114.716,00	100,00%
31 - Despesas Com O Pessoal	430.388.594,00	86,40%
32 - Contribuições Do Empregador	23.520.000,00	4,72%
33 - Despesas Em Bens E Serviços	40.734.152,00	8,18%
35 - Subsídios E Transferências Correntes	3.471.970,00	0,70%
Unidade Orçamental / Natureza	Valor	%
Delegação Provincial Da Justiça E Dos Direitos Humanos Do Namibe	498.165.284,00	100,00%
3 - Despesas Correntes	498.165.284,00	100,00%
31 - Despesas Com O Pessoal	430.321.389,00	86,38%
32 - Contribuições Do Empregador	36.109.226,00	7,25%
33 - Despesas Em Bens E Serviços	31.734.669,00	6,37%
Unidade Orçamental / Natureza	Valor	%
Delegação Provincial Da Justiça E Dos Direitos Humanos Do Uíge	481.228.208,00	100,00%
3 - Despesas Correntes	481.228.208,00	100,00%
31 - Despesas Com O Pessoal	412.221.146,00	85,66%
32 - Contribuições Do Empregador	32.223.746,00	6,70%
33 - Despesas Em Bens E Serviços	36.783.316,00	7,64%

DOTAÇÃO ORÇAMENTAL POR ORGÃO**DESPESAS DE NATUREZA POR UNIDADE ORÇAMENTAL**

Unidade Orçamental / Natureza	Valor	%
Delegação Provincial Da Justiça E Dos Direitos Humanos Do Zaire	378.381.665,00	100,00%
3 - Despesas Correntes	378.381.665,00	100,00%
31 - Despesas Com O Pessoal	331.673.695,00	87,66%
32 - Contribuições Do Empregador	18.620.000,00	4,92%
33 - Despesas Em Bens E Serviços	27.891.970,00	7,37%
35 - Subsídios E Transferências Correntes	196.000,00	0,05%
Unidade Orçamental / Natureza	Valor	%
Instituto Nacional De Estudos Judiciários	122.107.407,00	100,00%
3 - Despesas Correntes	122.107.407,00	100,00%
31 - Despesas Com O Pessoal	83.159.675,00	68,10%
32 - Contribuições Do Empregador	7.920.000,00	6,49%
33 - Despesas Em Bens E Serviços	30.537.732,00	25,01%
35 - Subsídios E Transferências Correntes	490.000,00	0,40%
Unidade Orçamental / Natureza	Valor	%
Ministério Da Justiça E Dos Direitos Humanos	26.983.737.392,00	100,00%
3 - Despesas Correntes	17.307.930.522,00	64,14%
31 - Despesas Com O Pessoal	9.344.341.308,00	34,63%
32 - Contribuições Do Empregador	438.338.658,00	1,62%
33 - Despesas Em Bens E Serviços	7.525.148.159,00	27,89%
35 - Subsídios E Transferências Correntes	102.397,00	0,00%
4 - Despesas De Capital	9.675.806.870,00	35,86%
41 - Investimentos	9.675.806.870,00	35,86%

DOTAÇÃO ORÇAMENTAL POR ORGÃO

Órgão: Ministério Dos Antigos Combatentes E Veteranos Da Pátria

DESPESAS POR NATUREZA ECONÓMICA

Natureza	Valor	%
Total Geral:	2.192.974.596,00	100,00%
3 - Despesas Correntes	1.192.667.383,00	54,39%
31 - Despesas Com O Pessoal	306.894.282,00	13,99%
311 - Despesas Com O Pessoal Civil	306.894.282,00	13,99%
32 - Contribuições Do Empregador	14.653.764,00	0,67%
321 - Contribuições Do Empregador Para A Segurança Social	14.653.764,00	0,67%
33 - Despesas Em Bens E Serviços	722.714.671,00	32,96%
331 - Bens	78.544.658,00	3,58%
332 - Serviços	644.170.013,00	29,37%
35 - Subsídios E Transferências Correntes	148.404.666,00	6,77%
352 - Transferências Correntes	148.404.666,00	6,77%
4 - Despesas De Capital	1.000.307.213,00	45,61%
41 - Investimentos	1.000.307.213,00	45,61%
411 - Aquisição De Bens De Capital Fixo	1.000.307.213,00	45,61%

DESPESAS POR FUNÇÃO

Função	Valor	%
Total Geral:	2.192.974.596,00	100,00%
06 - Protecção Social	2.059.602.533,00	93,92%
06.09.00 - Outros Serviços De Protecção Social	2.059.602.533,00	93,92%
07 - Habitação E Serviços Comunitários	133.372.063,00	6,08%
07.01.00 - Desenvolvimento Habitacional	133.372.063,00	6,08%

DESPESAS POR PROGRAMA

Programa	Valor	%
Total Geral:	2.192.974.596,00	100,00%
1502 - Melhoria Do Bem-Estar Dos Antigos Combatentes E Veteranos Da Pátria	466.511.502,00	21,27%
4202 - Capacitação Institucional E Valorização Dos Recursos Humanos Na Administração Pública	483.391.782,00	22,04%
5203 - Construção E Reabilitação De Edifícios Públicos E Equipamentos Sociais	200.058.094,00	9,12%
70 - Acções Correntes	1.043.013.218,00	47,56%

DESPESAS DE FUNCIONAMENTO E DE APOIO AO DESENVOLVIMENTO

Projecto / Actividade	Valor	%
Total Geral:	1.526.405.000,00	100,00%
Apoio Financeiro As Associações De Utilidade Pública	9.800.000,00	0,64%
Assistência Social Aos Antigos Combatentes Deficientes De Guerra	73.942.762,00	4,84%
Comunicação E Imagem Institucional	39.737.828,00	2,60%
Desenvolvimento De Infraestrutura Tecnológica Do Gepe	377.437.700,00	24,73%
Educação Patriótica E Preservação Do Legado Histórico Do Antigo Combatente	29.403.212,00	1,93%
Modernização Sistema Nacional Recenseamento Dos Antigos Combatentes	105.954.082,00	6,94%
Operação E Manutenção Geral Dos Serviços	812.485.650,00	53,23%
Reintegração Dos Antigos Combatentes Deficientes De Guerra	77.643.766,00	5,09%

PROGRAMA DE INVESTIMENTOS PÚBLICOS

Município / Projecto / Actividade	Total
Total Geral:	666.569.596,00
Luanda	200.058.094,00
Estudo Projecto E Reabilitação Do Edifício Sede Do Macvp	200.058.094,00

DOTAÇÃO ORÇAMENTAL POR ORGÃO**PROGRAMA DE INVESTIMENTOS PÚBLICOS**

Município / Projecto / Actividade	Total
Moxico	333.139.439,00
Construção E Apetrechamento Centro Acolhimento E Orientação Dos Mutilados De Guerra - Macvp	333.139.439,00
Varios Municipios-Nacional	133.372.063,00
Reabilitação De Residências Dos Antigos Combatentes	133.372.063,00

DESPESAS DE NATUREZA POR UNIDADE ORÇAMENTAL

Unidade Orçamental / Natureza	Valor	%
Ministério Dos Antigos Combatentes E Veteranos Da Pátria	2.192.974.596,00	100,00%
3 - Despesas Correntes	1.192.667.383,00	54,39%
31 - Despesas Com O Pessoal	306.894.282,00	13,99%
32 - Contribuições Do Empregador	14.653.764,00	0,67%
33 - Despesas Em Bens E Serviços	722.714.671,00	32,96%
35 - Subsídios E Transferências Correntes	148.404.666,00	6,77%
4 - Despesas De Capital	1.000.307.213,00	45,61%
41 - Investimentos	1.000.307.213,00	45,61%

DOTAÇÃO ORÇAMENTAL POR ORGÃO

Órgão: Ministério Da Agricultura E Florestas

RECEITA POR NATUREZA ECONÓMICA

Natureza	Valor	%
Total Geral:	537.628.276,00	100,00%
1 - Receitas Correntes	537.628.276,00	100,00%
11 - Receita Tributária	185.481.755,00	34,50%
193 - Receita Parafiscal	185.481.755,00	34,50%
19 - Receitas Correntes Diversas	352.146.521,00	65,50%
199 - Outras Receitas Correntes	352.146.521,00	65,50%

DESPESAS POR NATUREZA ECONÓMICA

Natureza	Valor	%
Total Geral:	48.179.638.740,00	100,00%
3 - Despesas Correntes	37.284.889.259,00	77,39%
31 - Despesas Com O Pessoal	4.737.078.474,00	9,83%
311 - Despesas Com O Pessoal Civil	4.737.078.474,00	9,83%
32 - Contribuições Do Empregador	434.605.717,00	0,90%
321 - Contribuições Do Empregador Para A Segurança Social	398.971.722,00	0,83%
329 - Outras Contribuições Do Empregador	35.633.995,00	0,07%
33 - Despesas Em Bens E Serviços	31.729.317.899,00	65,86%
331 - Bens	17.037.516.696,00	35,36%
332 - Serviços	14.691.801.203,00	30,49%
35 - Subsídios E Transferências Correntes	383.887.169,00	0,80%
352 - Transferências Correntes	383.887.169,00	0,80%
4 - Despesas De Capital	10.894.749.481,00	22,61%
41 - Investimentos	10.894.749.481,00	22,61%
411 - Aquisição De Bens De Capital Fixo	10.894.749.481,00	22,61%

DESPESAS POR FUNÇÃO

Função	Valor	%
Total Geral:	48.179.638.740,00	100,00%
09 - Assuntos Económicos	48.179.638.740,00	100,00%
09.01 - Agricultura, Sicultura, Pesca E Caça	48.179.638.740,00	100,00%
09.01.01 - Agricultura	48.179.638.740,00	100,00%

DESPESAS POR PROGRAMA

Programa	Valor	%
Total Geral:	48.179.638.740,00	100,00%
1207 - Melhoria Da Qualidade Do Ensino Superior E Desenvolvimento Da Investigação Científica E Tecnológica	894.526.701,00	1,86%
1403 - Combate Às Grandes Endemias Pela Abordagem Das Determinantes Da Saúde	575.057.831,00	1,19%
2302 - Fomento Da Produção Agrícola	25.050.256.988,00	51,99%
2303 - Fomento Da Produção Pecuária	12.236.955.345,00	25,40%
2304 - Fomento Da Exploração E Gestão Sustentável De Recursos Florestais	168.124.522,00	0,35%
2305 - Melhoria Da Segurança Alimentar E Nutricional	833.000.000,00	1,73%
4202 - Capacitação Institucional E Valorização Dos Recursos Humanos Na Administração Pública	179.294.909,00	0,37%
5203 - Construção E Reabilitação De Edifícios Públicos E Equipamentos Sociais	58.724.155,00	0,12%
70 - Acções Correntes	8.183.698.289,00	16,99%

DOTAÇÃO ORÇAMENTAL POR ORGÃO

DESPESAS DE FUNCIONAMENTO E DE APOIO AO DESENVOLVIMENTO

Projecto / Actividade	Valor	%
Total Geral:	37.630.684.961,00	100,00%
Acções De Apoio Aos Programas Dirigidos De Aceleração Da Produção	319.917.573,00	0,85%
Acções De Fomento Da Produção Agropecuária	216.644.688,00	0,58%
Agricultura Familiar E Acesso Aos Mercados - S.A.M.A.P	1.498.614.841,00	3,98%
Agricultura Familiar Orientada Para O Mercado - M.O.S.A.P	1.836.110.702,00	4,88%
Apoio Em Situações De Calamidades Naturais	674.506.756,00	1,79%
Apoio Financeiro As Associações De Utilidade Pública	377.300.000,00	1,00%
Aquisição De Equipamentos De Captação De Água	229.686.699,00	0,61%
Conservação Das Florestas	14.451.223,00	0,04%
Desenvolvimento Da Agricultura Familiar	778.113.043,00	2,07%
Desenvolvimento Da Cadeia De Valor Agrícola De Cabinda	208.250.000,00	0,55%
Desenvolvimento Da Pecuária Do Planalto De Camabatela	93.955.524,00	0,25%
Desenvolvimento Da Pecuária Do Porto Amboim	77.766.512,00	0,21%
Extensão E Desenvolvimento Rural	2.776.863.317,00	7,38%
Financiamento Do Fomento Da Produção Do Café	249.900.000,00	0,66%
Fomento Da Produção De Aves	629.820.778,00	1,67%
Fomento Da Produção De Bovinos De Corte E Leite	2.960.670.463,00	7,87%
Fomento Da Produção De Pequenos Ruminantes	234.154.339,00	0,62%
Fomento Da Produção De Suínos	234.154.338,00	0,62%
Fomento De Pequenos Ruminantes, Aves De Capoeira E Suínos	1.815.618.298,00	4,82%
Fortalecimento Capacidade Pesquisa 2ª E 4ª Cooperação Minagri/F.A.O/Embrapa	83.300.000,00	0,22%
Fortalecimento Resiliência Segurança Alimentar E Nutricional Em Angola	833.000.000,00	2,21%
Gestão Fundiária Agrária	76.834.656,00	0,20%
Operação E Manutenção Geral Dos Serviços	7.131.891.533,00	18,95%
Plano Nacional De Contigência E Emergência Contra Raiva	107.508.600,00	0,29%
Preparação Mecanizada De Terras	743.904.783,00	1,98%
Prevenção E Controlo Da Peste Dos Pequenos Ruminantes	173.934.249,00	0,46%
Prevenção, Controlo E Erradicação Da Doença De Newcastle	138.023.255,00	0,37%
Prevenção, Controlo E Erradicação Da Febre Aftosa	129.827.568,00	0,35%
Prevenção, Controlo E Erradicação Da Gripe Das Aves	86.208.097,00	0,23%
Prevenção, Controlo E Erradicação Da Mosca Tsé-Tsé E Tripanossomíases	575.057.831,00	1,53%
Prevenção, Controlo E Erradicação Da Peripneumonia Contagiosa Bovina	1.512.720.243,00	4,02%
Prevenção, Controlo E Erradicação Da Peste Suína Africana	128.427.069,00	0,34%
Prevenção, Controlo E Erradicação Da Raiva	2.678.684.449,00	7,12%
Prevenção, Controlo E Erradicação De Doenças No Planalto De Camabatela E De Porto Amboim	666.607.454,00	1,77%
Produtividade Agrícola Para África - A.P.P.S.A	83.300.000,00	0,22%
Programa De Fomento Do Mel	70.483.617,00	0,19%
Programa De Produção De Sementes	427.932.723,00	1,14%
Programa De Reforço Da Capacidade Institucional	179.294.909,00	0,48%
Programa De Vacinação Animal	485.574.109,00	1,29%
Projecto De Investigação E Experimentação Agronómica	275.801.531,00	0,73%
Projecto De Investigação E Experimentação Veterinária	259.166.930,00	0,69%
Promoção De Campanhas Agrícolas	1.761.562.605,00	4,68%
Recuperação E Desenvolvimento Do Sector Do Café E Palmar	1.925.692.697,00	5,12%
Reforço Da Fiscalização Florestal E Faunística	83.189.682,00	0,22%
Reforço Da Rede Agro-Meteorológica E Sistema De Alerta Rápido	85.907.655,00	0,23%
Reforço Das Estatísticas Agrícolas	190.350.585,00	0,51%
Relançamento Da Cultura Do Algodão	1.509.999.037,00	4,01%

DOTAÇÃO ORÇAMENTAL POR ORGÃO

PROGRAMA DE INVESTIMENTOS PÚBLICOS

Município / Projecto / Actividade	Total
Total Geral:	10.548.953.779,00
Ambaca	8.000.000,00
Plano De Desenvolvimento Da Camabatela/Minagri	8.000.000,00
Amboim	80.778.621,00
Reabilitação Da Estação De Investigação Do Café Da Gabela	80.778.621,00
Cabinda	1.595.277.979,00
Construção Infra. Desenvolviden. Das Cadeias De Valor Agrícola Cabinda	681.109.968,00
Construção De Infraestruturas De Desenvolvimento Agropecuário_Cabinda	914.168.011,00
Cacuso	3.191.513.461,00
Constru. De Infra-Estrut. Para Irrigaç. E Fornec. De Equipam. Quizenga	3.191.513.461,00
Estrutura Central	2.076.133.873,00
Projecto De Mecanização Agrícola (Aquisição)	404.394.138,00
Construção De Infra. Desen. Comer. Agric. De Peq. Agricultores ""Samap""	212.043.881,00
Construção Infraestruturas Pr Desenvolvimento Da Agricultura Comercial	242.881.120,00
Projecto De Agricultura Familiar Orientado Para O Mercado-Mosap Ii	121.167.932,00
Projectode Recuperação Da Agricultura E Resiliência Na Região Sul De Angola	145.199.168,00
Fornecim. E Instalação De Armazéns Frigoríficos Para Prod. Perecíveis	389.447.634,00
Construção Da Fábrica De Vacinas E Investigação Agrária	140.250.000,00
Construção De Represa De Água Da Chicomba 1ª Fase - Estiagem	140.250.000,00
Construção Infra. Abast. De Água Na Região Pastoral De Porto Amboim	140.250.000,00
Reabilitação Do Perímetro Irrigado Do Dombe Grande	140.250.000,00
Huambo	1.122.751.029,00
Construção De Infraestruturas De Desenvolvimento Agropecuário_Huambo	1.122.751.029,00
Quibala	828.315.224,00
Construção Da Fazenda De Sementes Na Quibala	828.315.224,00
Samba Cajú	638.418.586,00
Desenvolvimento Agrícola Integrado De Samba Cajú	638.418.586,00
Vários Municípios -Bié	8.000.000,00
Campanhas Agrícola/Bié	8.000.000,00
Vários Municípios-Cunene	140.250.000,00
Construção Do Perímetro Irrigado De Calueque - Lcc	140.250.000,00
Vários Municípios-Huila	140.250.000,00
Reconstrução Da Barragem E Do Perímetro Irrigado Das Neves-Estiagem	140.250.000,00
Vários Municípios-Malanje	58.724.155,00
Construção Do Perímetro Irrigado De Capanda-1ª Fase - Lcc	58.724.155,00
Vários Municípios.Lunda Sul	660.540.851,00
Construção De Infraestruturas Desenvolvimento Agropecuário_Lunda Sul	660.540.851,00

DESPESAS DE NATUREZA POR UNIDADE ORÇAMENTAL

Unidade Orçamental / Natureza	Valor	%
Fundo De Desenvolvimento Do Café De Angola	310.725.593,00	100,00%
3 - Despesas Correntes	280.658.937,00	90,32%
31 - Despesas Com O Pessoal	23.201.915,00	7,47%
32 - Contribuições Do Empregador	1.548.843,00	0,50%
33 - Despesas Em Bens E Serviços	255.788.227,00	82,32%

DOTAÇÃO ORÇAMENTAL POR ORGÃO

DESPESAS DE NATUREZA POR UNIDADE ORÇAMENTAL

Unidade Orçamental / Natureza	Valor	%
35 - Subsídios E Transferências Correntes	119.952,00	0,04%
4 - Despesas De Capital	30.066.656,00	9,68%
41 - Investimentos	30.066.656,00	9,68%
Unidade Orçamental / Natureza	Valor	%
Instituto De Desenvolvimento Agrário	800.407.557,00	100,00%
3 - Despesas Correntes	800.407.557,00	100,00%
31 - Despesas Com O Pessoal	676.340.260,00	84,50%
32 - Contribuições Do Empregador	49.803.463,00	6,22%
33 - Despesas Em Bens E Serviços	74.107.034,00	9,26%
35 - Subsídios E Transferências Correntes	156.800,00	0,02%
Unidade Orçamental / Natureza	Valor	%
Instituto De Desenvolvimento Florestal	665.001.944,00	100,00%
3 - Despesas Correntes	665.001.944,00	100,00%
31 - Despesas Com O Pessoal	480.045.416,00	72,19%
32 - Contribuições Do Empregador	71.267.990,00	10,72%
33 - Despesas Em Bens E Serviços	113.669.721,00	17,09%
35 - Subsídios E Transferências Correntes	18.817,00	0,00%
Unidade Orçamental / Natureza	Valor	%
Instituto De Investigação Agronómica	591.702.192,00	100,00%
3 - Despesas Correntes	591.702.192,00	100,00%
31 - Despesas Com O Pessoal	486.512.868,00	82,22%
32 - Contribuições Do Empregador	48.538.968,00	8,20%
33 - Despesas Em Bens E Serviços	55.670.356,00	9,41%
35 - Subsídios E Transferências Correntes	980.000,00	0,17%
Unidade Orçamental / Natureza	Valor	%
Instituto De Investigação Veterinária	570.636.020,00	100,00%
3 - Despesas Correntes	570.636.020,00	100,00%
31 - Despesas Com O Pessoal	487.643.368,00	85,46%
32 - Contribuições Do Empregador	22.422.300,00	3,93%
33 - Despesas Em Bens E Serviços	55.670.352,00	9,76%
35 - Subsídios E Transferências Correntes	4.900.000,00	0,86%
Unidade Orçamental / Natureza	Valor	%
Instituto Dos Serviços De Veterinária	669.507.013,00	100,00%
3 - Despesas Correntes	669.507.013,00	100,00%
31 - Despesas Com O Pessoal	427.536.151,00	63,86%
32 - Contribuições Do Empregador	44.510.998,00	6,65%
33 - Despesas Em Bens E Serviços	197.420.664,00	29,49%
35 - Subsídios E Transferências Correntes	39.200,00	0,01%
Unidade Orçamental / Natureza	Valor	%
Instituto Nacional Do Café	557.490.176,00	100,00%
3 - Despesas Correntes	557.490.176,00	100,00%
31 - Despesas Com O Pessoal	475.956.719,00	85,37%
32 - Contribuições Do Empregador	27.753.078,00	4,98%
33 - Despesas Em Bens E Serviços	53.780.379,00	9,65%

DOTAÇÃO ORÇAMENTAL POR ORGÃO

DESPESAS DE NATUREZA POR UNIDADE ORÇAMENTAL

Unidade Orçamental / Natureza	Valor	%
Instituto Nacional Dos Cereais	385.243.401,00	100,00%
3 - Despesas Correntes	385.243.401,00	100,00%
31 - Despesas Com O Pessoal	304.471.543,00	79,03%
32 - Contribuições Do Empregador	29.490.489,00	7,66%
33 - Despesas Em Bens E Serviços	51.281.369,00	13,31%
Unidade Orçamental / Natureza	Valor	%
Ministério Da Agricultura E Florestas	43.628.924.844,00	100,00%
3 - Despesas Correntes	32.764.242.019,00	75,10%
31 - Despesas Com O Pessoal	1.375.370.234,00	3,15%
32 - Contribuições Do Empregador	139.269.588,00	0,32%
33 - Despesas Em Bens E Serviços	30.871.929.797,00	70,76%
35 - Subsídios E Transferências Correntes	377.672.400,00	0,87%
4 - Despesas De Capital	10.864.682.825,00	24,90%
41 - Investimentos	10.864.682.825,00	24,90%

DOTAÇÃO ORÇAMENTAL POR ORGÃO

Órgão: Ministério Das Pescas E Do Mar

DESpesas POR NATUREZA ECONÓMICA

Natureza	Valor	%
Total Geral:	7.994.688.580,00	100,00%
3 - Despesas Correntes	4.460.248.836,00	55,79%
31 - Despesas Com O Pessoal	1.101.722.489,00	13,78%
311 - Despesas Com O Pessoal Civil	1.101.722.489,00	13,78%
32 - Contribuições Do Empregador	75.911.052,00	0,95%
321 - Contribuições Do Empregador Para A Segurança Social	75.911.052,00	0,95%
33 - Despesas Em Bens E Serviços	3.278.862.224,00	41,01%
331 - Bens	351.548.159,00	4,40%
332 - Serviços	2.927.314.065,00	36,62%
35 - Subsídios E Transferências Correntes	3.753.071,00	0,05%
352 - Transferências Correntes	3.753.071,00	0,05%
4 - Despesas De Capital	3.534.439.744,00	44,21%
41 - Investimentos	3.534.439.744,00	44,21%
411 - Aquisição De Bens De Capital Fixo	3.534.439.744,00	44,21%

DESpesas POR FUNÇÃO

Função	Valor	%
Total Geral:	7.994.688.580,00	100,00%
09 - Assuntos Económicos	7.994.688.580,00	100,00%
09.01 - Agricultura, Sicultura, Pesca E Caça	7.994.688.580,00	100,00%
09.01.03 - Pesca E Caça	7.994.688.580,00	100,00%

DESpesas POR PROGRAMA

Programa	Valor	%
Total Geral:	7.994.688.580,00	100,00%
1205 - Melhoria E Desenvolvimento Do Ensino Técnico-Profissional	8.000.000,00	0,10%
1207 - Melhoria Da Qualidade Do Ensino Superior E Desenvolvimento Da Investigação Científica E Tecnológica	2.056.917.558,00	25,73%
1302 - Reforço Do Sistema Nacional De Emprego E Formação Profissional	2.136.568.327,00	26,72%
2302 - Fomento Da Produção Agrícola	30.700.215,00	0,38%
2306 - Exploração Sustentável Dos Recursos Aquáticos Vivos E Do Sal	136.002.058,00	1,70%
2307 - Desenvolvimento Da Aquicultura Sustentável	1.177.796.591,00	14,73%
2401 - Alterações Climáticas	40.817.000,00	0,51%
2403 - Ordenamento Do Espaço Marinho E Saúde Do Ecossistema	23.800.000,00	0,30%
2404 - Prevenção De Riscos E Protecção Ambiental	23.324.000,00	0,29%
31041 - Rede Nacional De Plataformas Logísticas	87.318.243,00	1,09%
4202 - Capacitação Institucional E Valorização Dos Recursos Humanos Na Administração Pública	171.706.982,00	2,15%
70 - Acções Correntes	2.101.737.606,00	26,29%

DESpesas DE FUNCIONAMENTO E DE APOIO AO DESENVOLVIMENTO

Projecto / Actividade	Valor	%
Total Geral:	2.503.523.731,00	100,00%
Actualização Das Cartas Náuticas Da Costa Angolana.	4.602.991,00	0,18%
Acções De Apoio Aos Programas Dirigidos De Aceleração Da Produção	30.700.215,00	1,23%
Acções De Apoio À Pesca Artesanal	51.895.900,00	2,07%
Acções De Fomento E Promoção Da Aquicultura	57.833.999,00	2,31%
Acções De Sensibilização E Divulgação Do Sector	4.664.800,00	0,19%
Administração E Gestão Da Política E Do Desenvolvimento Das Pescas	311.474.548,00	12,44%

DOTAÇÃO ORÇAMENTAL POR ORGÃO

DESPESAS DE FUNCIONAMENTO E DE APOIO AO DESENVOLVIMENTO

Projecto / Actividade	Valor	%
Apoio Ao Desenvolvimento Da Aquicultura	59.811.222,00	2,39%
Aquisição De Laboratórios	104.435.331,00	4,17%
Aquisição Material De Reposição P/ Embarcações De Protecção Costeira	23.324.000,00	0,93%
Assistência Técnica A Frota Institucional	42.638.531,00	1,70%
Combate À Poluição Ambiental	40.817.000,00	1,63%
Definição Das Potenciais Áreas Marinhas Protegidas Costeiras E Oceanicas	18.230.800,00	0,73%
Elaboração De Planos De Ordenamento Para A Aquicultura Continental E A Maricultura	5.569.200,00	0,22%
Formação E Superação Técnica Profissional	129.068.451,00	5,16%
Manutenção Gestão E Assistência Técnica Academia De Pescas	61.054.461,00	2,44%
Melhoria Condições Comercialização Peixe Mercado Da Mabunda	9.652.804,00	0,39%
Operação E Manutenção Geral Dos Serviços	1.443.302.723,00	57,65%
Programa De Investigação Pesqueira	76.106.158,00	3,04%
Regulação Da Actividade Pesqueira	28.340.597,00	1,13%

PROGRAMA DE INVESTIMENTOS PÚBLICOS

Município / Projecto / Actividade	Total
Total Geral:	5.491.164.849,00
Belas	2.136.568.327,00
Construção Apetrechamento Escola Básica Pescas Cefopesca-Ramiro, Belas	2.136.568.327,00
Estrutura Central	238.644.682,00
Apoio Ao Sector Das Pescas (Comunidades Piscatórias)	238.644.682,00
Luanda	8.000.000,00
Construção E Apetrechamento Centro Apoio À Pesca Artesanal De Luanda	8.000.000,00
Menongue	1.060.151.370,00
Construção E Apetrechamento Do Centro De Larvicultura Em Menongue	1.060.151.370,00
Namibe	440.668.181,00
20130017 - Reabilitação E Apetrechamento Do Instituto Médio Helder Neto Namibe	8.000.000,00
Construção E Apetrechamento Do Entrepasto Frigorífico Namibe	74.465.862,00
Construção Da Academia De Pesca Do Namibe E Ciencias Do Mar (3ª Fase)	358.202.319,00
Tômbwa	12.852.381,00
Construção E Apetrechamento Do Entrepasto Frigorífico Tômbwa	12.852.381,00
Varios Municipios-Nacional	1.594.279.908,00
Construção Navio Investigação Baía Farta Luanda	1.594.279.908,00

DESPESAS DE NATUREZA POR UNIDADE ORÇAMENTAL

Unidade Orçamental / Natureza	Valor	%
Centro De Formação Profissional De Pescas	144.702.801,00	100,00%
3 - Despesas Correntes	144.702.801,00	100,00%
31 - Despesas Com O Pessoal	98.482.491,00	68,06%
32 - Contribuições Do Empregador	8.757.132,00	6,05%
33 - Despesas Em Bens E Serviços	36.346.062,00	25,12%
35 - Subsídios E Transferências Correntes	1.117.116,00	0,77%
Unidade Orçamental / Natureza	Valor	%
Fundo De Apoio Ao Desenvolvimento Da Indústria Pesqueira	60.198.188,00	100,00%
3 - Despesas Correntes	60.198.188,00	100,00%

DOTAÇÃO ORÇAMENTAL POR ORGÃO

DESPESAS DE NATUREZA POR UNIDADE ORÇAMENTAL

Unidade Orçamental / Natureza	Valor	%
31 - Despesas Com O Pessoal	56.198.188,00	93,36%
32 - Contribuições Do Empregador	4.000.000,00	6,64%
Unidade Orçamental / Natureza	Valor	%
Ministério Das Pescas E Do Mar	7.530.291.796,00	100,00%
3 - Despesas Correntes	3.995.852.052,00	53,06%
31 - Despesas Com O Pessoal	800.220.553,00	10,63%
32 - Contribuições Do Empregador	53.621.185,00	0,71%
33 - Despesas Em Bens E Serviços	3.139.535.655,00	41,69%
35 - Subsídios E Transferências Correntes	2.474.659,00	0,03%
4 - Despesas De Capital	3.534.439.744,00	46,94%
41 - Investimentos	3.534.439.744,00	46,94%
Unidade Orçamental / Natureza	Valor	%
Serviço Nacional De Fiscalização Pesqueira E Da Aquicultura	259.495.795,00	100,00%
3 - Despesas Correntes	259.495.795,00	100,00%
31 - Despesas Com O Pessoal	146.821.257,00	56,58%
32 - Contribuições Do Empregador	9.532.735,00	3,67%
33 - Despesas Em Bens E Serviços	102.980.507,00	39,68%
35 - Subsídios E Transferências Correntes	161.296,00	0,06%

DOTAÇÃO ORÇAMENTAL POR ORGÃO

Órgão: Ministério Da Indústria

RECEITA POR NATUREZA ECONÓMICA

Natureza	Valor	%
Total Geral:	71.940.140,00	100,00%
1 - Receitas Correntes	71.940.140,00	100,00%
19 - Receitas Correntes Diversas	71.940.140,00	100,00%
199 - Outras Receitas Correntes	71.940.140,00	100,00%

DESPESAS POR NATUREZA ECONÓMICA

Natureza	Valor	%
Total Geral:	12.238.087.813,00	100,00%
3 - Despesas Correntes	8.583.682.577,00	70,14%
31 - Despesas Com O Pessoal	920.150.032,00	7,52%
311 - Despesas Com O Pessoal Civil	920.150.032,00	7,52%
32 - Contribuições Do Empregador	56.961.473,00	0,47%
321 - Contribuições Do Empregador Para A Segurança Social	56.961.473,00	0,47%
33 - Despesas Em Bens E Serviços	7.433.107.112,00	60,74%
331 - Bens	3.995.241.900,00	32,65%
332 - Serviços	3.437.865.212,00	28,09%
35 - Subsídios E Transferências Correntes	173.463.960,00	1,42%
352 - Transferências Correntes	173.463.960,00	1,42%
4 - Despesas De Capital	3.654.405.236,00	29,86%
41 - Investimentos	3.654.405.236,00	29,86%
411 - Aquisição De Bens De Capital Fixo	3.654.405.236,00	29,86%

DESPESAS POR FUNÇÃO

Função	Valor	%
Total Geral:	12.238.087.813,00	100,00%
04 - Educação	3.970.402.654,00	32,44%
04.02.00 - Ensino Primário	3.570.402.654,00	29,17%
04.06.00 - Ensino Técnico-Profissional	400.000.000,00	3,27%
09 - Assuntos Económicos	8.267.685.159,00	67,56%
09.04 - Indústria Extractiva, Transformadora E Construção	7.787.210.934,00	63,63%
09.04.02 - Indústria Transformadora	7.787.210.934,00	63,63%
09.05 - Assuntos Económicos Gerais, Comerciais E Laborais	37.131.633,00	0,30%
09.05.01 - Assuntos Económicos E Comerciais Em Geral	37.131.633,00	0,30%
09.09.00 - Outras Actividades Económicas	443.342.592,00	3,62%

DESPESAS POR PROGRAMA

Programa	Valor	%
Total Geral:	12.238.087.813,00	100,00%
1101 - Desenvolvimento Local E Combate À Pobreza	1.803.597.249,00	14,74%
1203 - Melhoria Da Qualidade E Desenvolvimento Do Ensino Primário	3.570.402.654,00	29,17%
1302 - Reforço Do Sistema Nacional De Emprego E Formação Profissional	772.224,00	0,01%
2203 - Melhoria Do Sistema Nacional De Qualidade	650.794.023,00	5,32%
2301 - Apoio À Produção, Substituição Das Importações E Diversificação Das Exportações	455.886.784,00	3,73%
2310 - Fomento Da Produção Da Indústria Transformadora	3.664.041.048,00	29,94%
4202 - Capacitação Institucional E Valorização Dos Recursos Humanos Na Administração Pública	21.442.098,00	0,18%
6301 - Melhoria Da Participação De Angola No Comércio Internacional	2.915.499,00	0,02%
70 - Acções Correntes	2.068.236.234,00	16,90%

DOTAÇÃO ORÇAMENTAL POR ORGÃO

DESPESAS DE FUNCIONAMENTO E DE APOIO AO DESENVOLVIMENTO

Projecto / Actividade	Valor	%
Total Geral:	8.223.583.204,00	100,00%
Acompanhamento Dos Projectos Do P.D.N E Respective Contratos	89.603.876,00	1,09%
Apoio Financeiro As Associações De Utilidade Pública	172.614.750,00	2,10%
Avaliação De Fábricas Têxteis	277.414,00	0,00%
Criação De Uma Bolsa De Auditores Locais	13.685.000,00	0,17%
Encargos Com A Expo	20.149.050,00	0,25%
Equipamento Para O Centro De Formação Técnico De Metalurgia	386.112,00	0,00%
Equipamentos Para O Centro De Formação Fadário Muteka	386.112,00	0,00%
Estratégia De Formação Recursos Humanos Para O Sector Da Industria	12.144.180,00	0,15%
Fabricação E Distribuição De Livros Escolares	3.570.402.654,00	43,42%
Financiamento De Projectos Económ. Sociais E Micro-Crédito	18.091.633,00	0,22%
Fomento De Pequena Indústria Rural	1.803.597.249,00	21,93%
Grupo Técnico Multisectorial Protocolo Comércio Da S.A.D.C	2.915.499,00	0,04%
Implementação De Estratégia De Reindustrialização De Angola	455.886.784,00	5,54%
Informatização - Sistema De Informação Integrada	3.837.666,00	0,05%
Interligação Da Base De Dados Do Cad Indus E Direcções Provinciais Da Indus	2.997.741,00	0,04%
Operação E Manutenção Geral Dos Serviços	1.857.380.801,00	22,59%
Realização De Serviços De Acreditação	5.355.000,00	0,07%
Reforço Do Sistema Nacional De Qualidade	188.411.431,00	2,29%
Sistematização E Digitalização Arquivo Documental Indústria	5.460.252,00	0,07%

PROGRAMA DE INVESTIMENTOS PÚBLICOS

Município / Projecto / Actividade	Total
Total Geral:	4.014.504.609,00
A Classificar	221.671.296,00
Estudos Para Construção De Laboratórios De Metrologia	221.671.296,00
Luanda	221.671.296,00
Estudos Para Construção De Laboratórios De Avaliação Da Conformidade	221.671.296,00
Varios Municipios-Nacional	3.171.162.017,00
Polos Industriais Estudos E Projectos Executivos	3.171.162.017,00
Viana	400.000.000,00
Construção Centro Industrial De Tecnologia Avançada Luanda - Viana	400.000.000,00

DESPESAS DE NATUREZA POR UNIDADE ORÇAMENTAL

Unidade Orçamental / Natureza	Valor	%
Fundo Do Projecto Coca-Cola	18.091.633,00	100,00%
3 - Despesas Correntes	18.091.633,00	100,00%
31 - Despesas Com O Pessoal	8.501.520,00	46,99%
32 - Contribuições Do Empregador	268.495,00	1,48%
33 - Despesas Em Bens E Serviços	8.997.232,00	49,73%
35 - Subsídios E Transferências Correntes	324.386,00	1,79%
Unidade Orçamental / Natureza	Valor	%
Instituto Angolano De Acreditação	142.923.786,00	100,00%
3 - Despesas Correntes	142.923.786,00	100,00%
31 - Despesas Com O Pessoal	76.695.637,00	53,66%
32 - Contribuições Do Empregador	3.556.561,00	2,49%
33 - Despesas Em Bens E Serviços	62.671.588,00	43,85%

DOTAÇÃO ORÇAMENTAL POR ORGÃO

DESPESAS DE NATUREZA POR UNIDADE ORÇAMENTAL

Unidade Orçamental / Natureza	Valor	%
Instituto Angolano De Normalização E Qualidade	198.031.538,00	100,00%
3 - Despesas Correntes	192.617.037,00	97,27%
31 - Despesas Com O Pessoal	91.985.036,00	46,45%
32 - Contribuições Do Empregador	5.748.012,00	2,90%
33 - Despesas Em Bens E Serviços	94.695.437,00	47,82%
35 - Subsídios E Transferências Correntes	188.552,00	0,10%
4 - Despesas De Capital	5.414.501,00	2,73%
41 - Investimentos	5.414.501,00	2,73%
Instituto Angolano De Propriedade Industrial	191.384.641,00	100,00%
3 - Despesas Correntes	191.384.641,00	100,00%
31 - Despesas Com O Pessoal	77.185.295,00	40,33%
32 - Contribuições Do Empregador	9.753.249,00	5,10%
33 - Despesas Em Bens E Serviços	104.439.041,00	54,57%
35 - Subsídios E Transferências Correntes	7.056,00	0,00%
Instituto De Desenvolvimento Industrial De Angola	195.070.176,00	100,00%
3 - Despesas Correntes	183.408.176,00	94,02%
31 - Despesas Com O Pessoal	78.537.200,00	40,26%
32 - Contribuições Do Empregador	7.350.000,00	3,77%
33 - Despesas Em Bens E Serviços	97.354.376,00	49,91%
35 - Subsídios E Transferências Correntes	166.600,00	0,09%
4 - Despesas De Capital	11.662.000,00	5,98%
41 - Investimentos	11.662.000,00	5,98%
Instituto Nacional De Inovação E Tecnologias Industriais	148.338.288,00	100,00%
3 - Despesas Correntes	142.923.788,00	96,35%
31 - Despesas Com O Pessoal	75.135.741,00	50,65%
32 - Contribuições Do Empregador	4.990.362,00	3,36%
33 - Despesas Em Bens E Serviços	62.671.588,00	42,25%
35 - Subsídios E Transferências Correntes	126.097,00	0,09%
4 - Despesas De Capital	5.414.500,00	3,65%
41 - Investimentos	5.414.500,00	3,65%
Ministério Da Indústria	11.344.247.751,00	100,00%
3 - Despesas Correntes	7.712.333.516,00	67,98%
31 - Despesas Com O Pessoal	512.109.603,00	4,51%
32 - Contribuições Do Empregador	25.294.794,00	0,22%
33 - Despesas Em Bens E Serviços	7.002.277.850,00	61,73%
35 - Subsídios E Transferências Correntes	172.651.269,00	1,52%
4 - Despesas De Capital	3.631.914.235,00	32,02%
41 - Investimentos	3.631.914.235,00	32,02%

DOTAÇÃO ORÇAMENTAL POR ORGÃO

Órgão: Ministério Dos Recursos Minerais E Petróleos

DESPESAS POR NATUREZA ECONÓMICA

Natureza	Valor	%
Total Geral:	10.678.464.344,00	100,00%
3 - Despesas Correntes	8.573.490.426,00	80,29%
31 - Despesas Com O Pessoal	1.440.680.442,00	13,49%
311 - Despesas Com O Pessoal Civil	1.440.680.442,00	13,49%
32 - Contribuições Do Empregador	105.387.441,00	0,99%
321 - Contribuições Do Empregador Para A Segurança Social	105.387.441,00	0,99%
33 - Despesas Em Bens E Serviços	7.023.114.222,00	65,77%
331 - Bens	551.930.228,00	5,17%
332 - Serviços	6.471.183.994,00	60,60%
35 - Subsídios E Transferências Correntes	4.308.321,00	0,04%
352 - Transferências Correntes	4.308.321,00	0,04%
4 - Despesas De Capital	2.104.973.918,00	19,71%
41 - Investimentos	2.104.973.918,00	19,71%
411 - Aquisição De Bens De Capital Fixo	2.104.973.918,00	19,71%

DESPESAS POR FUNÇÃO

Função	Valor	%
Total Geral:	10.678.464.344,00	100,00%
01 - Serviços Públicos Gerais	230.708.087,00	2,16%
01.03.00 - Órgãos Executivos	230.708.087,00	2,16%
04 - Educação	382.671.469,00	3,58%
04.03.00 - Ensino Secundário	382.671.469,00	3,58%
09 - Assuntos Económicos	10.065.084.788,00	94,26%
09.03 - Combustíveis E Energia	1.356.335.494,00	12,70%
09.03.02 - Petróleo E Gás Natural	1.356.335.494,00	12,70%
09.04 - Indústria Extractiva, Transformadora E Construção	8.708.749.294,00	81,55%
09.04.01 - Indústria Extractiva E Rec.Minerais, Except. Combustíveis	8.708.749.294,00	81,55%

DESPESAS POR PROGRAMA

Programa	Valor	%
Total Geral:	10.678.464.344,00	100,00%
2308 - Desenvolvimento E Modernização Das Actividades Geológico-Mineiras	7.213.122.227,00	67,55%
2309 - Desenvolvimento E Consolidação Da Fileira Do Petróleo E Gás Natural	265.448.929,00	2,49%
2403 - Ordenamento Do Espaço Marinho E Saúde Do Ecossistema	48.508.076,00	0,45%
4202 - Capacitação Institucional E Valorização Dos Recursos Humanos Na Administração Pública	55.304.983,00	0,52%
70 - Acções Correntes	3.096.080.129,00	28,99%

DESPESAS DE FUNCIONAMENTO E DE APOIO AO DESENVOLVIMENTO

Projecto / Actividade	Valor	%
Total Geral:	3.686.175.436,00	100,00%
Acompanhamento Da Implementação Do Projecto Do M'Popo	143.597,00	0,00%
Acompanhamento Da Comercialização Interna De Produtos Derivados Petróleo Bruto E Minerais	5.857.156,00	0,16%
Acompanhamento Da Implementação Do Plano Nacional De Geologia (P.L.A.N.A.G.E.O)	1.352.916,00	0,04%
Acompanhamento De Projectos De Ferro Gusa Do Cutato E Kassinga	927.249,00	0,03%
Acompanhamento Do Projecto De Fosfacto Zaire E Cabinda	250.258,00	0,01%
Acompanhamento sistema Medição Fiscal De Petróleo Bruto, Gás E Derivados	1.128.446.422,00	30,61%
Acções Das Brigadas De Fiscalização Mineira	6.998.314,00	0,19%
Acções Das Brigadas Multissetoriais P/ Inspeção E Fiscalização De Inertes	762.973,00	0,02%

DOTAÇÃO ORÇAMENTAL POR ORGÃO

DESPESAS DE FUNCIONAMENTO E DE APOIO AO DESENVOLVIMENTO

Projecto / Actividade	Valor	%
Administração E Gestão Da Política De Hidrocarbonetos	225.108.412,00	6,11%
Administração E Gestão Da Política E Dos Recursos Minerais	256.645.694,00	6,96%
Elaboração Do Plano De Desenvolvimento Detalhado Do Sub-Sector De Petróleos E Gás	1.515.598,00	0,04%
Elaboração Do Plano De Desenvolvimento Detalhado Para O Sub Sector Mineiro	1.834.560,00	0,05%
Formação E Superação Técnica Profissional	4.911.148,00	0,13%
Informatização Dos Serviços	50.393.835,00	1,37%
Manutenção De Residências De Membros Do Governo E Magistrados	743.452,00	0,02%
Manutenção Do Sistema Informático De Angolanização Do Sector Petrolífero	4.999.084,00	0,14%
Monitoramento Da Implementação Sistema De Gestão De Segurança E Ambiente	17.060.963,00	0,46%
Operação E Manutenção Geral Dos Serviços	1.544.337.672,00	41,90%
Organização Actividade De Exploração Artesanal E Comercial Do Ouro Em Cabinda	83.751,00	0,00%
Participação Em Congressos, Seminários E Workshops	1.672.201,00	0,05%
Plano Nacional De Contingência Contra Derrames De Petróleo	48.508.076,00	1,32%
Prestação De Serviço De Educação	382.671.469,00	10,38%
Sistema Integrado De Gestão Do Cadastro Mineiro	950.636,00	0,03%

PROGRAMA DE INVESTIMENTOS PÚBLICOS

Município / Projecto / Actividade	Total
Total Geral:	6.992.288.908,00
Estrutura Central	6.953.463.989,00
20140005 - Estudos De Levantamento Geológico Zona Norte	2.238.564.644,00
Estudos De Levantamento Geológico Zona Sul	2.645.596.648,00
Estudos De Levantamento Geológico Zona Leste	139.832.351,00
Construção E Apetrechamento De Infraestruturas Geológicas	1.929.470.346,00
Kilamba Klaxi	38.824.919,00
Estudo P/ Solução Construção Laboratório Análise Derivados Petróleo	38.824.919,00

DESPESAS DE NATUREZA POR UNIDADE ORÇAMENTAL

Unidade Orçamental / Natureza	Valor	%
Agência Nacional De Petróleo, Gás E Biocombustíveis	1.122.209.227,00	100,00%
3 - Despesas Correntes	356.511.802,00	31,77%
33 - Despesas Em Bens E Serviços	356.511.802,00	31,77%
4 - Despesas De Capital	765.697.425,00	68,23%
41 - Investimentos	765.697.425,00	68,23%
Unidade Orçamental / Natureza	Valor	%
Agência Reguladora Do Mercado Do Ouro	44.275.000,00	100,00%
3 - Despesas Correntes	44.275.000,00	100,00%
31 - Despesas Com O Pessoal	26.950.000,00	60,87%
32 - Contribuições Do Empregador	1.960.000,00	4,43%
33 - Despesas Em Bens E Serviços	14.875.000,00	33,60%
35 - Subsídios E Transferências Correntes	490.000,00	1,11%
Unidade Orçamental / Natureza	Valor	%
Instituto Geológico De Angola	212.370.694,00	100,00%
3 - Despesas Correntes	179.183.013,00	84,37%
31 - Despesas Com O Pessoal	106.629.260,00	50,21%
32 - Contribuições Do Empregador	7.950.554,00	3,74%

DOTAÇÃO ORÇAMENTAL POR ORGÃO

DESPESAS DE NATUREZA POR UNIDADE ORÇAMENTAL

Unidade Orçamental / Natureza	Valor	%
33 - Despesas Em Bens E Serviços	64.456.199,00	30,35%
35 - Subsídios E Transferências Correntes	147.000,00	0,07%
4 - Despesas De Capital	33.187.681,00	15,63%
41 - Investimentos	33.187.681,00	15,63%
Unidade Orçamental / Natureza	Valor	%
Instituto Nacional De Petróleos	382.671.469,00	100,00%
3 - Despesas Correntes	382.330.352,00	99,91%
31 - Despesas Com O Pessoal	283.024.340,00	73,96%
32 - Contribuições Do Empregador	19.795.659,00	5,17%
33 - Despesas Em Bens E Serviços	79.510.353,00	20,78%
4 - Despesas De Capital	341.117,00	0,09%
41 - Investimentos	341.117,00	0,09%
Unidade Orçamental / Natureza	Valor	%
Instituto Regulador Dos Derivados Do Petróleo	234.126.267,00	100,00%
3 - Despesas Correntes	138.840.402,00	59,30%
31 - Despesas Com O Pessoal	35.091.089,00	14,99%
32 - Contribuições Do Empregador	3.403.693,00	1,45%
33 - Despesas Em Bens E Serviços	100.340.720,00	42,86%
35 - Subsídios E Transferências Correntes	4.900,00	0,00%
4 - Despesas De Capital	95.285.865,00	40,70%
41 - Investimentos	95.285.865,00	40,70%
Unidade Orçamental / Natureza	Valor	%
Ministério Dos Recursos Minerais E Petróleos	8.682.811.687,00	100,00%
3 - Despesas Correntes	7.472.349.857,00	86,06%
31 - Despesas Com O Pessoal	988.985.753,00	11,39%
32 - Contribuições Do Empregador	72.277.535,00	0,83%
33 - Despesas Em Bens E Serviços	6.407.420.148,00	73,79%
35 - Subsídios E Transferências Correntes	3.666.421,00	0,04%
4 - Despesas De Capital	1.210.461.830,00	13,94%
41 - Investimentos	1.210.461.830,00	13,94%

DOTAÇÃO ORÇAMENTAL POR ORGÃO

Órgão: Ministério Do Comércio

DESPESAS POR NATUREZA ECONÓMICA

Natureza	Valor	%
Total Geral:	4.039.249.911,00	100,00%
3 - Despesas Correntes	3.973.363.526,00	98,37%
31 - Despesas Com O Pessoal	1.572.546.061,00	38,93%
311 - Despesas Com O Pessoal Civil	1.572.546.061,00	38,93%
32 - Contribuições Do Empregador	104.568.829,00	2,59%
321 - Contribuições Do Empregador Para A Segurança Social	100.067.101,00	2,48%
329 - Outras Contribuições Do Empregador	4.501.728,00	0,11%
33 - Despesas Em Bens E Serviços	2.228.295.526,00	55,17%
331 - Bens	406.967.600,00	10,08%
332 - Serviços	1.821.327.926,00	45,09%
35 - Subsídios E Transferências Correntes	67.953.110,00	1,68%
352 - Transferências Correntes	67.953.110,00	1,68%
4 - Despesas De Capital	65.886.385,00	1,63%
41 - Investimentos	65.886.385,00	1,63%
411 - Aquisição De Bens De Capital Fixo	65.886.385,00	1,63%

DESPESAS POR FUNÇÃO

Função	Valor	%
Total Geral:	4.039.249.911,00	100,00%
07 - Habitação E Serviços Comunitários	178.500.000,00	4,42%
07.04.00 - Desenvolvimento Comunitário	178.500.000,00	4,42%
09 - Assuntos Económicos	3.860.749.911,00	95,58%
09.05 - Assuntos Económicos Gerais, Comerciais E Laborais	2.869.384.152,00	71,04%
09.05.01 - Assuntos Económicos E Comerciais Em Geral	2.869.384.152,00	71,04%
09.09.00 - Outras Actividades Económicas	991.365.759,00	24,54%

DESPESAS POR PROGRAMA

Programa	Valor	%
Total Geral:	4.039.249.911,00	100,00%
2302 - Fomento Da Produção Agrícola	178.500.000,00	4,42%
2305 - Melhoria Da Segurança Alimentar E Nutricional	467.932.607,00	11,58%
2501 - Reconversão Da Economia Informal	61.808.600,00	1,53%
31041 - Rede Nacional De Plataformas Logísticas	42.149.800,00	1,04%
4202 - Capacitação Institucional E Valorização Dos Recursos Humanos Na Administração Pública	512.719.173,00	12,69%
70 - Acções Correntes	2.776.139.731,00	68,73%

DESPESAS DE FUNCIONAMENTO E DE APOIO AO DESENVOLVIMENTO

Projecto / Actividade	Valor	%
Total Geral:	4.039.249.911,00	100,00%
Acções De Sensibilização E Mobilização Do Consumidor	18.659.200,00	0,46%
Ampliação Da Rede Informatica Do Míngo	127.449.000,00	3,16%
Apoio Financeiro As Associações De Utilidade Pública	66.267.000,00	1,64%
Comissão Para A Adesão De Angola Na Zona De Comércio Livre Da S.A.D.C.	93.296.000,00	2,31%
Comité Nacional Para O Código Alimentar Em Angola	43.316.000,00	1,07%
Formação E Superação Técnica Profissional	114.128.673,00	2,83%
Gestão Infraestruturas Logísticas De Recolha, Transformação E Distribuição De Produtos	42.149.800,00	1,04%
Implementação Dos Sistemas De Informação No Âmbito Do S.I.M.I.N.C.O	271.141.500,00	6,71%
Melhoria Da Gestão Do Comércio Rural E Empreendedores	43.149.400,00	1,07%

DOTAÇÃO ORÇAMENTAL POR ORGÃO**DESPESAS DE FUNCIONAMENTO E DE APOIO AO DESENVOLVIMENTO**

Projecto / Actividade	Valor	%
Operacionalização Do Escoamento Da Produção P.A.P.A. G.R. O	178.500.000,00	4,42%
Operação E Manutenção Geral Dos Serviços	2.049.827.579,00	50,75%
Programa De Organização E Modernização Administrativa Do Mincó	179.761.400,00	4,45%
Regulação Da Actividade Comercial	343.671.752,00	8,51%
Reserva Estratégica Alimentar Do Estado	467.932.607,00	11,58%

DESPESAS DE NATUREZA POR UNIDADE ORÇAMENTAL

Unidade Orçamental / Natureza	Valor	%
Instituto Nacional De Defesa Do Consumidor	356.847.319,00	100,00%
3 - Despesas Correntes	356.847.319,00	100,00%
31 - Despesas Com O Pessoal	254.675.862,00	71,37%
32 - Contribuições Do Empregador	16.779.444,00	4,70%
33 - Despesas Em Bens E Serviços	85.265.429,00	23,89%
35 - Subsídios E Transferências Correntes	126.584,00	0,04%
Unidade Orçamental / Natureza	Valor	%
Ministério Do Comércio	2.871.207.249,00	100,00%
3 - Despesas Correntes	2.805.320.864,00	97,71%
31 - Despesas Com O Pessoal	920.283.243,00	32,05%
32 - Contribuições Do Empregador	65.769.912,00	2,29%
33 - Despesas Em Bens E Serviços	1.752.744.754,00	61,05%
35 - Subsídios E Transferências Correntes	66.522.955,00	2,32%
4 - Despesas De Capital	65.886.385,00	2,29%
41 - Investimentos	65.886.385,00	2,29%
Unidade Orçamental / Natureza	Valor	%
Representações Comerciais	811.195.343,00	100,00%
3 - Despesas Correntes	811.195.343,00	100,00%
31 - Despesas Com O Pessoal	397.586.956,00	49,01%
32 - Contribuições Do Empregador	22.019.473,00	2,71%
33 - Despesas Em Bens E Serviços	390.285.343,00	48,11%
35 - Subsídios E Transferências Correntes	1.303.571,00	0,16%

DOTAÇÃO ORÇAMENTAL POR ORGÃO

Órgão: Ministério Do Turismo

DESPESAS POR NATUREZA ECONÓMICA

Natureza	Valor	%
Total Geral:	2.145.240.211,00	100,00%
3 - Despesas Correntes	1.844.341.887,00	85,97%
31 - Despesas Com O Pessoal	714.553.096,00	33,31%
311 - Despesas Com O Pessoal Civil	714.553.096,00	33,31%
32 - Contribuições Do Empregador	52.874.510,00	2,46%
321 - Contribuições Do Empregador Para A Segurança Social	52.874.510,00	2,46%
33 - Despesas Em Bens E Serviços	1.075.673.264,00	50,14%
331 - Bens	103.728.175,00	4,84%
332 - Serviços	971.945.089,00	45,31%
35 - Subsídios E Transferências Correntes	1.241.017,00	0,06%
352 - Transferências Correntes	1.241.017,00	0,06%
4 - Despesas De Capital	300.898.324,00	14,03%
41 - Investimentos	300.898.324,00	14,03%
411 - Aquisição De Bens De Capital Fixo	300.898.324,00	14,03%

DESPESAS POR FUNÇÃO

Função	Valor	%
Total Geral:	2.145.240.211,00	100,00%
09 - Assuntos Económicos	2.145.240.211,00	100,00%
09.05 - Assuntos Económicos Gerais, Comerciais E Laborais	2.145.240.211,00	100,00%
09.05.03 - Turismo	2.145.240.211,00	100,00%

DESPESAS POR PROGRAMA

Programa	Valor	%
Total Geral:	2.145.240.211,00	100,00%
2312 - Desenvolvimento Hoteleiro E Turístico	351.212.135,00	16,37%
4202 - Capacitação Institucional E Valorização Dos Recursos Humanos Na Administração Pública	253.423.305,00	11,81%
70 - Acções Correntes	1.540.604.771,00	71,82%

DESPESAS DE FUNCIONAMENTO E DE APOIO AO DESENVOLVIMENTO

Projecto / Actividade	Valor	%
Total Geral:	2.145.240.211,00	100,00%
Criação E Divulgação Da Marca De Angola	72.600.449,00	3,38%
Dia Mundial Do Turismo	284.608.934,00	13,27%
Elaboração Da Política Nacional Do Turismo	35.415.273,00	1,65%
Elaboração Do Plano Nacional De Marketing Do Turismo	23.975.299,00	1,12%
Formação Ambiental Para População Local Do Cabo Ledo	2.913.439,00	0,14%
Formação E Superação Técnica Profissional	1.986.956,00	0,09%
Formação Em Brigadas Itinerantes Profissionais Do Sector Empreendedorismo	33.058.810,00	1,54%
Implementação Do Sistema De Emissão De Alvarás	52.832.016,00	2,46%
Inventariação Dos Recursos Turísticos	37.677.683,00	1,76%
Operação E Manutenção Geral Dos Serviços	1.255.995.837,00	58,55%
Participação No Projecto Turístico De Conservação Ambiental Okavango Zambeze	34.058.616,00	1,59%
Programa De Desenvolvimento Do Wi Fi Em Locais Turísticos E De Interesse Público	50.902.684,00	2,37%
Programa De Desenvolvimento E Fomento Das Aldeias Turística Rural	31.527.553,00	1,47%
Programa De Reestruturação E Reforço Da Capacidade Institucional	24.036.742,00	1,12%
Programa De Reforço Da Capacidade Institucional	174.567.591,00	8,14%
Realização Do Press Tour E Famtryps	7.113.820,00	0,33%

DOTAÇÃO ORÇAMENTAL POR ORGÃO

DESPESAS DE FUNCIONAMENTO E DE APOIO AO DESENVOLVIMENTO

Projecto / Actividade	Valor	%
Revisao Do Pacote Legislativo Do Turismo	21.968.509,00	1,02%
DESPESAS DE NATUREZA POR UNIDADE ORÇAMENTAL		
Unidade Orçamental / Natureza	Valor	%
Gabinete De Gestão Do Polo Desenv.Tur/Cabo Ledo	135.278.988,00	100,00%
3 - Despesas Correntes	121.193.792,00	89,59%
31 - Despesas Com O Pessoal	47.935.320,00	35,43%
32 - Contribuições Do Empregador	3.910.200,00	2,89%
33 - Despesas Em Bens E Serviços	69.348.272,00	51,26%
4 - Despesas De Capital	14.085.196,00	10,41%
41 - Investimentos	14.085.196,00	10,41%
Unidade Orçamental / Natureza	Valor	%
Gabinete De Gestão Do Polo Desenv.Tur/Kalandula	118.293.119,00	100,00%
3 - Despesas Correntes	96.641.877,00	81,70%
31 - Despesas Com O Pessoal	31.364.838,00	26,51%
32 - Contribuições Do Empregador	4.214.000,00	3,56%
33 - Despesas Em Bens E Serviços	60.573.039,00	51,21%
35 - Subsídios E Transferências Correntes	490.000,00	0,41%
4 - Despesas De Capital	21.651.242,00	18,30%
41 - Investimentos	21.651.242,00	18,30%
Unidade Orçamental / Natureza	Valor	%
Gabinete De Gestão Do Polo Desenv.Tur/Okavango	135.275.894,00	100,00%
3 - Despesas Correntes	122.230.720,00	90,36%
31 - Despesas Com O Pessoal	47.540.780,00	35,14%
32 - Contribuições Do Empregador	4.294.937,00	3,17%
33 - Despesas Em Bens E Serviços	70.395.003,00	52,04%
4 - Despesas De Capital	13.045.174,00	9,64%
41 - Investimentos	13.045.174,00	9,64%
Unidade Orçamental / Natureza	Valor	%
Instituto De Fomento Turístico	192.600.632,00	100,00%
3 - Despesas Correntes	160.907.514,00	83,54%
31 - Despesas Com O Pessoal	64.669.175,00	33,58%
32 - Contribuições Do Empregador	3.342.089,00	1,74%
33 - Despesas Em Bens E Serviços	92.613.354,00	48,09%
35 - Subsídios E Transferências Correntes	282.896,00	0,15%
4 - Despesas De Capital	31.693.118,00	16,46%
41 - Investimentos	31.693.118,00	16,46%
Unidade Orçamental / Natureza	Valor	%
Ministério Do Turismo	1.563.791.578,00	100,00%
3 - Despesas Correntes	1.343.367.984,00	85,90%
31 - Despesas Com O Pessoal	523.042.983,00	33,45%
32 - Contribuições Do Empregador	37.113.284,00	2,37%
33 - Despesas Em Bens E Serviços	782.743.596,00	50,05%
35 - Subsídios E Transferências Correntes	468.121,00	0,03%
4 - Despesas De Capital	220.423.594,00	14,10%
41 - Investimentos	220.423.594,00	14,10%

DOTAÇÃO ORÇAMENTAL POR ORGÃO

Órgão: Ministério Da Construção E Obras Públicas

RECEITA POR NATUREZA ECONÓMICA

Natureza	Valor	%
Total Geral:	8.375.126,00	100,00%
1 - Receitas Correntes	8.375.126,00	100,00%
19 - Receitas Correntes Diversas	8.375.126,00	100,00%
199 - Outras Receitas Correntes	8.375.126,00	100,00%

DESPESAS POR NATUREZA ECONÓMICA

Natureza	Valor	%
Total Geral:	155.083.028.535,00	100,00%
3 - Despesas Correntes	33.712.154.514,00	21,74%
31 - Despesas Com O Pessoal	1.439.105.825,00	0,93%
311 - Despesas Com O Pessoal Civil	1.439.105.825,00	0,93%
32 - Contribuições Do Empregador	115.799.807,00	0,07%
321 - Contribuições Do Empregador Para A Segurança Social	115.799.807,00	0,07%
33 - Despesas Em Bens E Serviços	32.082.860.414,00	20,69%
331 - Bens	343.252.370,00	0,22%
332 - Serviços	31.739.608.044,00	20,47%
35 - Subsídios E Transferências Correntes	74.388.468,00	0,05%
352 - Transferências Correntes	74.388.468,00	0,05%
4 - Despesas De Capital	121.370.874.021,00	78,26%
41 - Investimentos	116.372.874.021,00	75,04%
411 - Aquisição De Bens De Capital Fixo	116.372.874.021,00	75,04%
49 - Outras Despesas De Capital	4.998.000.000,00	3,22%

DESPESAS POR FUNÇÃO

Função	Valor	%
Total Geral:	155.083.028.535,00	100,00%
01 - Serviços Públicos Gerais	9.647.437.052,00	6,22%
01.03.00 - Órgãos Executivos	9.063.653.991,00	5,84%
01.19.00 - Outros Serviços Gerais Da Administ.Pública	583.783.061,00	0,38%
04 - Educação	3.106.959.211,00	2,00%
04.07 - Ensino Superior	3.106.959.211,00	2,00%
04.07.01 - Ensino Superior De Graduação	3.106.959.211,00	2,00%
07 - Habitação E Serviços Comunitários	69.582.403.769,00	44,87%
07.01.00 - Desenvolvimento Habitacional	28.564.211.401,00	18,42%
07.05.00 - Saneamento Básico	8.000.000,00	0,01%
07.06.00 - Infra-Estrutura Urbana	41.010.192.368,00	26,44%
09 - Assuntos Económicos	72.746.228.503,00	46,91%
09.02 - Transportes	60.573.561.046,00	39,06%
09.02.01 - Transporte Rodoviário	59.639.496.203,00	38,46%
09.02.02 - Transporte Fluvial	184.499.886,00	0,12%
09.02.03 - Transporte Ferroviário	749.564.957,00	0,48%
09.04 - Indústria Extractiva, Transformadora E Construção	12.172.667.457,00	7,85%
09.04.03 - Construção	12.172.667.457,00	7,85%

DESPESAS POR PROGRAMA

Programa	Valor	%
Total Geral:	155.083.028.535,00	100,00%
1207 - Melhoria Da Qualidade Do Ensino Superior E Desenvolvimento Da Investigação	3.106.959.211,00	2,00%

DOTAÇÃO ORÇAMENTAL POR ORGÃO

DESPESAS POR PROGRAMA

Programa	Valor	%
Científica E Tecnológica		
1601 - Habitação	16.319.072.951,00	10,52%
1701 - Valorização E Dinamização Do Património Histórico E Cultural	8.000.000,00	0,01%
2404 - Prevenção De Riscos E Protecção Ambiental	4.343.730.761,00	2,80%
3102 - Desenvolvimento E Melhoria Das Infraestruturas De Transportes	382.230.522,00	0,25%
3303 - Melhoria Do Saneamento Básico	280.862.061,00	0,18%
4202 - Capacitação Institucional E Valorização Dos Recursos Humanos Na Administração Pública	156.374.457,00	0,10%
4302 - Descentralização E Implementação Das Autarquias Locais	548.342.532,00	0,35%
5202 - Construção E Reabilitação De Infraestruturas Rodoviárias	90.113.616.446,00	58,11%
5203 - Construção E Reabilitação De Edifícios Públicos E Equipamentos Sociais	19.395.825.715,00	12,51%
5205 - Desenvolvimento Da Rede Urbana	15.077.343.585,00	9,72%
70 - Acções Correntes	5.350.670.294,00	3,45%

DESPESAS DE FUNCIONAMENTO E DE APOIO AO DESENVOLVIMENTO

Projecto / Actividade	Valor	%
Total Geral:	10.755.044.751,00	100,00%
Apoio Financeiro Para As Associações De Utilidade Pública	68.943.000,00	0,64%
Despesas Com Conselhos Consultivos, Conselhos Fiscais E Conselhos Técnicos	40.585.723,00	0,38%
Formação De Quadros Da Administração Pública	3.252.888,00	0,03%
Gestão De Brigadas De Reparação De Estradas E Pontes	31.088.442,00	0,29%
Informatização De Serviços E Aquisição De Software	58.225.278,00	0,54%
Intervenções Em Calamidades Públicas De Emergência	2.186.625.000,00	20,33%
Modernização Dos Serviços Administrativos	5.247.900,00	0,05%
Operação E Manutenção Geral Dos Serviços	3.052.872.382,00	28,39%
Reab. Est. Mbanza Congo/Noqui/Incuindo O Aces. Post. Front. Luvo/Zaire	250.000.000,00	2,32%
Reabilitação E Manutenção De Infra-Estruturas	4.998.000.000,00	46,47%
Reforço Da Capacidade Institucional	60.204.138,00	0,56%

PROGRAMA DE INVESTIMENTOS PÚBLICOS

Município / Projecto / Actividade	Total
Total Geral:	144.327.983.784,00
Andulo	344.000.000,00
Terraplanagem De 96 Km De Estrada De Ligação Da Sede Às Comunas De Cassumbi E Chivaúlo	344.000.000,00
Belas	12.380.717.258,00
Construção De Infra-Estruturas - Fase 1	5.446.192.661,00
Construção Infra-Estrutura Urbana 10.000 Fogos - Kilamba	6.934.524.597,00
Benguela	11.401.151,00
Reabilitação De Ruas Do Casco Urbano De Benguela	11.401.151,00
Buengas	1.000.000.000,00
Estudos E Reabilitação En-160, Troço: Quimbianda/Buengas/Cuilo Futa.	1.000.000.000,00
Bundas	50.122.029,00
Reab. Da Estr. Lucusse/Lumbala N'Guimbo : Lutembo/Lumbala N'Guimbo-Lcc	50.122.029,00
Cabinda	9.142.634.630,00
Construção Do Campus Universitário De Cabinda	1.250.136.828,00
Construção Do Centro Político Administrativo Da Província De Cabinda	548.342.532,00
Construção Infraestruturas Integradas Cabinda Fase 2	5.312.321.485,00

DOTAÇÃO ORÇAMENTAL POR ORGÃO

PROGRAMA DE INVESTIMENTOS PÚBLICOS

Município / Projecto / Actividade	Total
Construção Vaia De Drenagem Cabinda -Encostas Morro Do Tchizo E Val De Macrodre- Fas1	50.932.611,00
Construção Casas Sociais Cabinda 12.000 Fog. Real. Pop. Afe. Val. Enc. Tchizo Fs1	99.609.452,00
Construção Infraestrutura Integrada De Cabinda Fase 1 Etapa 2	365.603.499,00
Construção Do Corredor De Infraestrutura De Cabinda Fase I	197.730.636,00
Construção Arruamento Cabinda Vias Casco Urbano 16,92 Km, Redes Infraestruturas	859.793.722,00
Construção Do Campus Universitário - Fase 2 Construção De 3 Unidades Orgânicas Faculdade	458.163.865,00
Cachungo	667.712.176,00
Reabilitação Da Estrada Catchungo/Chinhama - Lcc	667.712.176,00
Cacuaco	1.000.000.000,00
20140155 - Estudos E Construção Da 2ª Circular Luanda/Kifangondo/Fundo/Catete-PI	1.000.000.000,00
Caculama	210.000.000,00
Terraplanagem Do Troço Do Desvio Da En250 A Comuna Do Passe 20 Km	210.000.000,00
Cacuso	1.410.352.787,00
Reab Estr Naci Cacuso Lote 02 - Cacuso (Inters. En 322) / Malanje-Lcc	747.491.176,00
Reab.Estr Naci. Lucala Lote 01 -Lucala /Cacuso (Inters.En 322)-Lcc	662.861.611,00
Caimbambo	892.500.000,00
Construção De Uma Ponte Sobre O Rio Calondo - Canhamela (17m X 9m)	892.500.000,00
Calandula	8.000.000,00
Construção Do Teleférico De Calandula	8.000.000,00
Cambambe	2.278.734.754,00
Reab. Estr. Alto Dondo/Capanda Troço: São Pedro Da Quilemba/Alto D-Lcc	404.107.959,00
Reab. Estrad. Nacio. Camb. En 321 - Troço: Maria Teresa / Dondo -Lcc	1.296.885.040,00
Reab. Estr. Nacio. Libolo Lote 1: Alto Dondo/Desvio Da Munenga - Lcc	577.741.755,00
Cassongue	1.726.360.964,00
Reabilitação Estrada Nacional Cassongue/Cruzamento Com En 120-Lcc	1.726.360.964,00
Catumbela	113.702.761,00
Construção Macro-Drenagem Nas Cidades Do Lob.Catumbela Prov. Benguela	58.381.144,00
Desassoreamento Do Rio Catumbela	55.321.617,00
Cuanhama	200.000.000,00
20140126 - Estudos E Reabilitação En-372, Troço: Ondjiva/Cuamato/Naulila.	200.000.000,00
Cuito	6.489.802.341,00
Combate Ravina Bié Contenção E Estab. Da Ravina Da Cangangave, Cuito	212.074.991,00
Reab. Vias Secund. E Terciárias Da Cidade Do Cuito(15 Km -Lcc	126.443.987,00
Construção Da Estrada En 250, Troço Cuito/Catabola/Camacupa/Cuamba	5.759.283.363,00
Conclusão Do Templo Da Sé Catedral Do Cuito	8.000.000,00
Construção Das Infra-Estruturas Integradas Da Cidade Do Cuito	384.000.000,00
Cuito Cuanavale	764.217.925,00
Combate Ravina Cuando Cubango Contenção E Estab.Da Ravina Da Pista Do Aeroporto	764.217.925,00
Cuvelai	1.170.895.562,00
Reabilitação Da Estrada Ondjiva/Cuvelai - Troço: Omala/Ondjiva - Lcc	1.170.895.562,00
Dala	1.000.000.000,00
20140099 - Estudo E Reabilitação Estrada Nacional En-240, Troço:Dala/Luma Cassai.	1.000.000.000,00

DOTAÇÃO ORÇAMENTAL POR ORGÃO

PROGRAMA DE INVESTIMENTOS PÚBLICOS

Município / Projecto / Actividade	Total
Dande	26.762.632,00
Construção Da Ponte Sobre O Rio Mulenvo (Panguila)	18.762.632,00
Construção De Infraestruturas Integradas No Panguila	8.000.000,00
Dange-Quitexe	636.180.753,00
Reabilitação Da Estrada Quitexe/Ambuíla/Quipedro - Lcc	636.180.753,00
Dembos	462.433.907,00
Reabilitação Infra-Estruturas Rodoviárias Região Dembos+Reab.300m De Ponte	462.433.907,00
Estrutura Central	5.442.787.882,00
Montagem De Pontes Metálicas/Mincons	850.597.949,00
Estudos E Projectos De Engenharia	50.000.000,00
Programa De Salvação De Estradas E Serviços Mínimos De Conservação	2.770.758.376,00
Programa De Pesagem De Veículos	20.052.231,00
Programa De Inventario Do Estado Da Malha Rodoviaria	178.422.996,00
Programa De Conservação De Pontes	12.532.645,00
Estudos E Projecto Para Construção Da Rede De Auto Estrada Nacional	50.000.000,00
Construção Da Ponte Sobre O Rio Hoke, Extensão De 300m	10.423.685,00
Construção De 5 Pontes-Mincop	625.000.000,00
Conclusão Da Empreitada Da Ponte Sobre O Rio Mpaley Mpaley-Mincop	525.000.000,00
Instalação De 4 Pontes Com 15 Metros Cada-Mincop	150.000.000,00
Construção De 20 Pontes No Interior Do Município-Mincop	200.000.000,00
Golungo Alto	24.905.102,00
Estudos Para A Reabilitação Da Estrada Golungo Alto ç Ngonguembo	24.905.102,00
Huambo	8.000.000,00
Prolongamento Da Av. Norton De Matos Até Ao Ex Controlo Da Policia (7 Km)	8.000.000,00
Lobito	734.057.386,00
Reab. Estr.Nac. Lobito Lote 06- Ponte Do Rio Culango / Lobito-Lcc	314.146.789,00
Reab.Estrnac.Lobito Lote 05pont. Rio Eval /Ponte Do Rio Culango- Lcc	419.910.597,00
Luanda	28.616.115.583,00
Construção De 3000 Casas Sociais Raloj.Enc.Boavista E Sambizanga/Mincons	1.844.980.885,00
Requalificação Sambizanga Infraestruturas Zonas 2a-Pacote A+B Luanda/Mincons	704.927.588,00
Reab. Estr. Sec.Luanda Avenida N'Gola Kiluanje-Lcc	785.794.007,00
Reab. Estrada Sec. Luanda Rua 12 De Julho/Sambizanga Em Luanda-Lcc	166.700.189,00
Reabilitação Da Estrada Viana Calumbo 2ª Fase/Mincons	1.393.044.030,00
Construção De Passagem De Peões Na Cidade De Luanda/Mincons	2.683.859.628,00
Construção 1168 Apartamentos Sociais Respectivas Infraestrutura/Luanda	1.818.292.149,00
Construção Da Infra-Estrut. Costeira/ Projecto Marginal Da Corimba	15.502.783.202,00
Construção Casas Sociais Luanda /3.000 Habitações	867.699.255,00
Reab.Estr Sec Luanda Reabilitação Benefi. De 5 Estradas Em Luanda-Lcc	381.987.104,00
Construção Do Campus Universitário A. Neto	1.398.658.518,00
Protecção E Estabilização Da Encosta Do Lote 4: Ligação Sonils/Via Expressa/Kifangondo	8.000.000,00
Reabilitação E Apetrechamento Fortaleza São Francisco Penedo Luanda	100.000.000,00
Reequipamento Do Laboratório De Engenharia De Angola	602.099.774,00
Abertura, Limpeza E Dragagem Do Canal Da Chicala	171.548.306,00
Reabilitação Das Estradas Do Bairro Marçal	59.957.703,00
Aquisição De Equipamentos Para A Montagem De Oficina, Fabrica Marc. Quilomét. E Placas	10.423.685,00

DOTAÇÃO ORÇAMENTAL POR ORGÃO

PROGRAMA DE INVESTIMENTOS PÚBLICOS

Município / Projecto / Actividade	Total
Construção E Apetrechamento Do Edificio Do Inea-Luanda	35.440.529,00
Estudo E Requalificação Das Encostas Da Estrada Do Prenda E Arredores	8.000.000,00
Estudo E Requalificação Das Encostas Da Estrada Samba E Arredores	27.847.785,00
Programa Especial De Obras Públicas Para Luanda-Peopl	44.071.246,00
Lucapa	981.997.063,00
Combate Ravina Lunda Norte Contenção E Estab. Da Ravina Central De Cap. Agua	213.602.686,00
Combate Ravina Lunda Norte Contenção E Estabil. Da Ravina Da Central Térmica	153.481.973,00
Combate Ravina Lucapa Centralidade Do Dundo, Zona Norte/Lunda Norte	251.780.583,00
Combate Ravina Lucapa Estabilização Ravina Da Eta, Lunda Norte	263.883.452,00
Combate A Ravina Do Aeroporto Do Dundo	56.308.406,00
Combate As Ravinas Da En180 Entrada A Cidade Do Dundo	42.939.963,00
Malanje	2.718.665.446,00
Reabilitação Da Estrada Caculama (Mucari)/Talamungongo	450.720.405,00
Construção 500 Casas Sociais E Infra-Estruturas/Província De Malanje	993.160.151,00
Reabilitação Da Estrada Talamungongo/Kambundi Katembo/Malanje	622.780.300,00
Construção De Infraestruturas Integradas De Malange Fase 1 Etapa 2	652.004.590,00
Mbanza Kongo	391.685.554,00
Construção Infraestruturas Integradas Mbanza Congo Fase1 Etapa2/Zaire	391.685.554,00
Menongue	191.028.141,00
Combate Ravina Cuando Cubango Contenção E Estab. Da Ravina Da Residência Do Rei	191.028.141,00
Moxico	2.110.981.336,00
20140123 - Estudo Reabilitação En-250, Troço: Luena / Lena / Lumeje.	1.000.000.000,00
Combate Ravina Moxico Projecto De Contenção E Estab. Da Ravina Do B.Aço	194.737.981,00
Construção De 450 Casas Sociais E Infra-Estruturas/Província Do Moxico	898.049.702,00
Construção Da Estrada De Acesso A Universidade Na Cidade Do Luena	18.193.653,00
Moçâmedes	637.499.170,00
Conclução Do Troço De Estrada Moçamedes Baia Das Pipas (8,8 Km)	521.149.272,00
Estudo E Reabilitação Da Estrada Nacional Namibe/Baynes	8.000.000,00
Reabilitação Da Estrada Desvio Da Lucina / Lucira	108.349.898,00
Nambuangongo	26.422.728,00
Reabilitação Da Estrada Muxaluando / Intersecção Com En 120	26.422.728,00
Negage	338.564.398,00
Reabilitação Da Estrada Uíge/Calumbo/Dambi/Negage - Lcc	338.564.398,00
Nzeto	1.465.286.836,00
Const.Auto E.Lda/Soyo-P.3(E.C.Nzeto 8km)+T.C.I.En100(31km)	8.000.000,00
Construção Infraestrutura Integrada Do Nzeto Fase 1 Etapa 2/Zaire	499.426.561,00
Construção Das Infraestruturas Integradas Do Nzeto Fase 1 Etapa 2	957.860.275,00
Porto Amboim	2.218.640.349,00
Reab.Estr.Nac Portambo Ote 03- Ponte Do Rio Keve / Sumbe S-Lcc	1.097.384.724,00
Reab.Estr.Nacipor Amb. Lote 02-Pont Do Rio Longa/Pont D O Rio Keve-Lcc	1.103.369.211,00
Estudos E Projecto De Obra Maritima De Protecção Costeira De Porto Amboim Fase 1	17.886.414,00
Quibala	2.853.362.388,00
Reab.Estr.Nacio Quibala Lote 03 - Pontão/ O Rio Quimone/Sãomamede-Lcc	643.394.226,00
Reab. Estr. Naci. Quibala Lote 04 - São Mamede / Waco Kungo-Lcc	1.395.592.059,00
Reab.Estr. Naci. Quibala Lote 05 - Waco Kungo / Ponte Do Rio Keve-Lcc	266.320.681,00

DOTAÇÃO ORÇAMENTAL POR ORGÃO

PROGRAMA DE INVESTIMENTOS PÚBLICOS

Município / Projecto / Actividade	Total
Reab.Estr Naci.Quibala Lote2:Desviada Munenga/Pontão Do Rioquimone-Lcc	548.055.422,00
Quilenda	311.835.630,00
Reabilitação Da Estrada Gabela/Quilenda - Lcc	311.835.630,00
Quirima	386.676.181,00
Reabilitação Da Estrada Mussolo/Dumba Cabango - Lcc	386.676.181,00
Quiçama	405.002.142,00
Reab.Estr.Nacional Quiçama Lote 01 - Cabo Ledo/Ponte/ O Rio Longa-Lcc	405.002.142,00
Samba Cajú	950.726.828,00
Estudos E Reabilitação En-320-1, Troço: Cuso/ Samba Lucala.	950.726.828,00
Sanza Pombo	21.827.608,00
20140129 - Estudo E Reabilitação En-150,Troço: Sanza Pombo/Cuilo Pombo/Quimbianda	21.827.608,00
Saurimo	135.218.570,00
Combate Ravina Saurimo Estabilização Da Ravina Bairro Antena/ Lunda Sul	135.218.570,00
Soyo	1.124.542.658,00
Const.Auto-Estrada Luanda/Soyo Pacote 4 Ponte/Rio Mbridge	783.272.376,00
Construção Das Infraestruturas Integradas Da Cidade Do Soyo	341.270.282,00
Sumbe	2.473.301.702,00
Reab.Estr.Nacional Sumbe Lote 04 - Sumbe / Ponte Do Rio Eval-Lcc	667.679.651,00
Construção Infraestruturas Integradas Sumbe	1.805.622.051,00
Talatona	9.685.989.965,00
Construção Infraestruturas Do Lar Do Patriota	8.062.412.053,00
Const. Da Via Marginal Sudoeste 2ª Etapa/Mincons	100.000.000,00
Estudo E Construção Nó Ligação Samba/Avenida Pedro Vanduném/ Luanda	1.452.910.843,00
Protecção E Estabilização Das Encostas Da Samba/Luanda	70.667.069,00
Tómbwa	184.499.886,00
Construção E Apetrechamento Da Ponte Cais Do Tómbwa	184.499.886,00
Uíge	1.051.581.339,00
Construção De 500 Casas Sociais E Infra-Estruturas/Província Do Uíge	1.051.581.339,00
Varios Municipios-Nacional	7.672.956.852,00
Construção Nova P.S/Rio Cuanza B.K.Iten.Luanda-Lob.Est.En 100/Mincons	394.927.092,00
Reabilitação Da Estrada Matala-Dongo-Cuvango-Cuchi/Menongue	623.063.052,00
Construção Nova P.S/Rio Queve,Iten.Por.Amb-Sumbe Est.En 100/Mincons	749.564.957,00
Reabilitação Da Estrada Malanje, Saurimo, Dundo E Luena/Mincons	92.227.656,00
Aquisição De Equipamento De Kit De Terraplanagem Para Os Municípios	1.000.000.000,00
Estudos Para A Reabilitação Do Troço - Otchindjau - Oncóua En 368 (68 Km)	20.505.668,00
Programa De Conservação De Estrada	254.813.105,00
Estudos E Projectos Para A Construção De Obras Marítimas De Protecção Costeira	8.000.000,00
Construção De Estradas Em Terra Batida	3.768.607.743,00
Construção De Estradas Em Terras Ao Longo Das Zonas Fronteiriças	41.694.741,00
Construção De Portagens Nas Pontes E Postos Fronteiriços	150.000.000,00
Estudos E Construção De 10000 Casas Sociais Para Os Deficientes De Guerra, 1ª Fase - 2000	19.575.020,00
Estudos E Projectos Para A Construção Da Ponte Soyo/Cabinda	24.977.818,00
Construção Da Ponte Sobre O Rio Mboba (Luvaka)	525.000.000,00

DOTAÇÃO ORÇAMENTAL POR ORGÃO

PROGRAMA DE INVESTIMENTOS PÚBLICOS

Município / Projecto / Actividade	Total
Virei	429.875.063,00
Estudos E Reabilitação En 290 Troço: Namibe Entroncamento En100/Virei	429.875.063,00
Vários Municípios-Cuanza Norte	654.380.141,00
Reab. Da Estrada Samba Cajú/Uiangombe/Banga/Quiculungo/Bolongon - Lcc	654.380.141,00
Vários Municípios -Bié	993.160.151,00
Construção De 500 Casas Sociais E Infra-Estruturas/Província Do Bié	993.160.151,00
Vários Municípios -Luanda	10.371.311.227,00
Ampliação Da Estrada Camama/Viana/Mincons	1.000.000.000,00
Estudo E Reabilitação Auto-Estrada Luanda Via Expr. Cab./Cac./Nós Viários/Cam./Zango/Kilamba	1.533.043.642,00
Estudo E Reabilitação Estrada Nacional Luanda En 230 Nó Viário Unid. Oper./Via Expressa	2.090.488.893,00
Estudo E Reabilitação Estrada Nacional Luanda En230,Troço Viana/Novo Aeroporto/Catete+Macroden	3.672.300.474,00
Construção De Infraestruturas Ligação Cemitério Camama A Via Expressa	2.075.478.218,00
Vários Municípios -Moxico	592.950.834,00
20140135 - Estudos E Reabilitação En174/260,Luena/Cassamba/Cangamba/Moxico	512.076.818,00
Reabilitação Da Estrada Luau/Cazombo/Moxico	72.451.313,00
Estudos E Reabilitação Da Estrada En 250 Lumege/Luacano/Marco 25/João Chaves/Caimda/Jimbi	8.422.703,00
Vários Municípios- Benguela	2.800.916.101,00
Reab. Da Estrada Dombe Grande/Rio Equimina/Lucira/Benguela 2	2.734.993.302,00
Estabilização Reg.Áreas Risco Encostas Lobito Via De Contorno Lob.Catumbela	65.922.799,00
Vários Municípios-Bengo	2.717.047.192,00
Reabilitação Da Estrada Caxito/Onzo/Muxaluando	1.882.079.739,00
Reabilitação Da Estrada Desvio Do Ambriz / Bela Vista	34.967.453,00
Construção Das Infraestruturas Integradas De Caxito Fase I	800.000.000,00
Vários Municípios-Cabinda	19.090.864,00
Reabilitação Estrada Sundi, Troço:Malongue/Zau/Sanda/Massala/Quissoqui	19.090.864,00
Vários Municípios-Cuando Cubango	1.293.064.586,00
Combate Às Ravinas/Mincons	1.285.064.586,00
Reabilitação Da Estrada Nacional Lucusse / Lumbala Caquengue	8.000.000,00
Vários Municípios-Cuanza Sul	1.127.199.374,00
Reabilitação Da Estrada Uku Seles/Amboiva/Cassongue/Cuanza-Sul	134.617.472,00
Reabilitação Da Estrada Condé/Ébo - Lcc	361.565.265,00
Reabilitação Da Estrada Quibala/Cariango/Mussende/C.Sul	428.983.510,00
Projecto De Infra-Estruturas Integradas Do Sumbe, Porto Amboim E Gabela	170.762.072,00
Estudos E Projectos Para A Construção De Obras Marítimas/Estuárias Na Foz Dos Rios Kwanza	31.271.055,00
Vários Municípios-Cunene	898.049.702,00
Construção De 450 Casas Sociais E Infra-Estruturas/Província Do Cunene	898.049.702,00
Vários Municípios-Huambo	701.908.705,00
Reabilitação Da Estrada Cuima/Cusse - Lcc	701.908.705,00
Vários Municípios-Huíla	1.055.319.164,00
Reabilitação Da Estrada Caconda/Chipindo-Huíla/Mincons	1.000.000.000,00
Reabilitação Da Estrada Caconda / Chicomba / Quipungo / Matala	55.319.164,00
Vários Municípios-Lunda Norte	286.474.765,00
Combate Ravina Lucapa Estabilização Das Ravinas Da Centralidade Do Dundo	248.528.297,00
Combate Das Ravinas Da En -225, Troço Dundo-Xa Muteba Na Ext 1000 M	37.946.468,00

DOTAÇÃO ORÇAMENTAL POR ORGÃO

PROGRAMA DE INVESTIMENTOS PÚBLICOS

Município / Projecto / Actividade	Total
Vários Municípios-Zaire	5.236.545.562,00
20140133 - Estudos E Reabilitação En-304,Cuimba/Serra Da Kanda/Zaire.	1.726.823.995,00
20140134 - Estudos Reabilitação En120,Mbanza Congo/Madimba/Lucunga/Zaire	348.724.916,00
Reabilitação Da Estrada Cuimba/Mbanza Congo+Aces. Posto Front. Buela/Mincons	460.501.712,00
Construção Da Auto Estrada Luanda/Soyo-Pacote 5 (Km 8+ 800 Ao Km 104+800) 2	2.653.040.510,00
Empreitada De Construção Da Ponte Sobre O Rio Lufico	39.454.429,00
Estudos E Construção Da Nova Ponte Sobre O Rio Luvo Na Fronteira Com Rdc - Zaire	8.000.000,00

DESPESAS DE NATUREZA POR UNIDADE ORÇAMENTAL

Unidade Orçamental / Natureza	Valor	%
Fundo Rodoviário E Obras De Emergência	5.029.088.442,00	100,00%
3 - Despesas Correntes	31.088.442,00	0,62%
31 - Despesas Com O Pessoal	18.620.000,00	0,37%
32 - Contribuições Do Empregador	2.940.000,00	0,06%
33 - Despesas Em Bens E Serviços	8.058.442,00	0,16%
35 - Subsídios E Transferências Correntes	1.470.000,00	0,03%
4 - Despesas De Capital	4.998.000.000,00	99,38%
49 - Outras Despesas De Capital	4.998.000.000,00	99,38%

Unidade Orçamental / Natureza	Valor	%
Gab. Coord. Const. Desenv. Urb. Das Cid. Do Kilamba, Canama E Cacuaco	7.074.055.531,00	100,00%
3 - Despesas Correntes	2.994.923.415,00	42,34%
31 - Despesas Com O Pessoal	24.037.485,00	0,34%
32 - Contribuições Do Empregador	2.871.344,00	0,04%
33 - Despesas Em Bens E Serviços	2.967.972.250,00	41,96%
35 - Subsídios E Transferências Correntes	42.336,00	0,00%
4 - Despesas De Capital	4.079.132.116,00	57,66%
41 - Investimentos	4.079.132.116,00	57,66%

Unidade Orçamental / Natureza	Valor	%
Gabinete Gestão De R.D.U.P.C.C.L.Futungo De Belas E Mussulo	21.181.541.412,00	100,00%
3 - Despesas Correntes	6.737.309.779,00	31,81%
31 - Despesas Com O Pessoal	104.969.289,00	0,50%
32 - Contribuições Do Empregador	7.803.609,00	0,04%
33 - Despesas Em Bens E Serviços	6.623.444.377,00	31,27%
35 - Subsídios E Transferências Correntes	1.092.504,00	0,01%
4 - Despesas De Capital	14.444.231.633,00	68,19%
41 - Investimentos	14.444.231.633,00	68,19%

Unidade Orçamental / Natureza	Valor	%
Instituto De Estradas De Angola	970.633.325,00	100,00%
3 - Despesas Correntes	970.633.325,00	100,00%
31 - Despesas Com O Pessoal	488.356.837,00	50,31%
32 - Contribuições Do Empregador	38.939.716,00	4,01%
33 - Despesas Em Bens E Serviços	442.846.772,00	45,62%
35 - Subsídios E Transferências Correntes	490.000,00	0,05%

Unidade Orçamental / Natureza	Valor	%
-------------------------------	-------	---

DOTAÇÃO ORÇAMENTAL POR ORGÃO

DESPESAS DE NATUREZA POR UNIDADE ORÇAMENTAL

Unidade Orçamental / Natureza	Valor	%
Instituto Nacional De Obras Públicas	166.793.002,00	100,00%
3 - Despesas Correntes	165.262.006,00	99,08%
31 - Despesas Com O Pessoal	72.614.118,00	43,54%
32 - Contribuições Do Empregador	4.165.000,00	2,50%
33 - Despesas Em Bens E Serviços	88.237.104,00	52,90%
35 - Subsídios E Transferências Correntes	245.784,00	0,15%
4 - Despesas De Capital	1.530.996,00	0,92%
41 - Investimentos	1.530.996,00	0,92%
Unidade Orçamental / Natureza	Valor	%
Instituto Regulador Da Construção Civil Obras Públicas	109.480.276,00	100,00%
3 - Despesas Correntes	103.533.409,00	94,57%
31 - Despesas Com O Pessoal	48.011.213,00	43,85%
32 - Contribuições Do Empregador	3.076.971,00	2,81%
33 - Despesas Em Bens E Serviços	52.249.225,00	47,72%
35 - Subsídios E Transferências Correntes	196.000,00	0,18%
4 - Despesas De Capital	5.946.867,00	5,43%
41 - Investimentos	5.946.867,00	5,43%
Unidade Orçamental / Natureza	Valor	%
Laboratório De Engenharia De Angola	272.085.913,00	100,00%
3 - Despesas Correntes	272.085.913,00	100,00%
31 - Despesas Com O Pessoal	153.412.862,00	56,38%
32 - Contribuições Do Empregador	9.800.000,00	3,60%
33 - Despesas Em Bens E Serviços	108.706.451,00	39,95%
35 - Subsídios E Transferências Correntes	166.600,00	0,06%
Unidade Orçamental / Natureza	Valor	%
Ministério Da Construção E Obras Públicas	120.279.350.634,00	100,00%
3 - Despesas Correntes	22.437.318.225,00	18,65%
31 - Despesas Com O Pessoal	529.084.021,00	0,44%
32 - Contribuições Do Empregador	46.203.167,00	0,04%
33 - Despesas Em Bens E Serviços	21.791.345.793,00	18,12%
35 - Subsídios E Transferências Correntes	70.685.244,00	0,06%
4 - Despesas De Capital	97.842.032.409,00	81,35%
41 - Investimentos	97.842.032.409,00	81,35%

DOTAÇÃO ORÇAMENTAL POR ORGÃO

Órgão: Ministério Do Ordenamento Do Território E Habitação

DESPESAS POR NATUREZA ECONÓMICA

Natureza	Valor	%
Total Geral:	16.678.824.011,00	100,00%
3 - Despesas Correntes	2.701.677.508,00	16,20%
31 - Despesas Com O Pessoal	1.424.656.882,00	8,54%
311 - Despesas Com O Pessoal Civil	1.424.656.882,00	8,54%
32 - Contribuições Do Empregador	101.190.257,00	0,61%
321 - Contribuições Do Empregador Para A Segurança Social	101.190.257,00	0,61%
33 - Despesas Em Bens E Serviços	1.174.652.857,00	7,04%
331 - Bens	69.766.271,00	0,42%
332 - Serviços	1.104.886.586,00	6,62%
35 - Subsídios E Transferências Correntes	1.177.512,00	0,01%
352 - Transferências Correntes	1.177.512,00	0,01%
4 - Despesas De Capital	13.977.146.503,00	83,80%
41 - Investimentos	13.976.799.142,00	83,80%
411 - Aquisição De Bens De Capital Fixo	13.976.799.142,00	83,80%
49 - Outras Despesas De Capital	347.361,00	0,00%

DESPESAS POR FUNÇÃO

Função	Valor	%
Total Geral:	16.678.824.011,00	100,00%
07 - Habitação E Serviços Comunitários	16.678.824.011,00	100,00%
07.01.00 - Desenvolvimento Habitacional	1.874.584.266,00	11,24%
07.06.00 - Infra-Estrutura Urbana	14.804.239.745,00	88,76%

DESPESAS POR PROGRAMA

Programa	Valor	%
Total Geral:	16.678.824.011,00	100,00%
1601 - Habitação	5.276.739.150,00	31,64%
4202 - Capacitação Institucional E Valorização Dos Recursos Humanos Na Administração Pública	17.830.244,00	0,11%
5201 - Melhoria Do Sistema Geodésico E Cartográfico Nacional	6.284.985,00	0,04%
5203 - Construção E Reabilitação De Edifícios Públicos E Equipamentos Sociais	593.594.297,00	3,56%
5205 - Desenvolvimento Da Rede Urbana	8.972.810.596,00	53,80%
70 - Acções Correntes	1.811.564.739,00	10,86%

DESPESAS DE FUNCIONAMENTO E DE APOIO AO DESENVOLVIMENTO

Projecto / Actividade	Valor	%
Total Geral:	1.872.415.266,00	100,00%
Actualização Da Cartografia Do País 1:100 000	2.290.750,00	0,12%
Apetrechamento Das Delegações Provinciais E Sede Do I.G.C.A.	2.682.260,00	0,14%
Apetrechamento Do Edifício Sede E Das Representações Provinciais Do I.N.H.	7.830.200,00	0,42%
Assistência Técnica Diversa	14.577.500,00	0,78%
Comissão Interministerial De Promo. Do R.De Terrenos Rurais A Favor Das Comun. Locais	5.831.000,00	0,31%
Comunicação Institucional	5.831.000,00	0,31%
Digitalização Do Arquivo Dos Processos De Confisco De Imóveis	5.831.000,00	0,31%
Elaboração De Estudos Urbanísticos	9.079.698,00	0,48%
Formação E Capacitação De Quadros	6.753.093,00	0,36%
Instalação Dos Serviços Centrais Do Minuha	5.831.000,00	0,31%
Monitoria E Avaliação Da Execução Do Pip	5.247.900,00	0,28%
Operação E Manutenção Geral Dos Serviços	1.755.834.373,00	93,77%

DOTAÇÃO ORÇAMENTAL POR ORGÃO

DESPESAS DE FUNCIONAMENTO E DE APOIO AO DESENVOLVIMENTO

Projecto / Actividade	Valor	%
Participação Em Congressos E Workshops	24.242.966,00	1,29%
Produção De Cartografia Temática	728.875,00	0,04%
Produção De Legislação Cartográfica E Cadastral	583.100,00	0,03%
Projecto De Desenvolvimento Urbano Sustentavel/Programa País	8.163.400,00	0,44%
Reforço Da Capacidade Institucional	11.077.151,00	0,59%

PROGRAMA DE INVESTIMENTOS PÚBLICOS

Município / Projecto / Actividade	Total
Total Geral:	14.806.408.745,00
Baía Farta	8.000.000,00
Construção Infraestruturas Externa Centralidade Baía Farta - Benguela	8.000.000,00
Belas	308.730.857,00
Construção Infraestruturas Da Centralidade Do Kilamba Kk 5000/Sonip	98.157.618,00
Construção Infraestruturas Da Centralidade Zango Red/Sonip	202.573.239,00
Construção De Infraestruturas Externa Centralidade Kk 5000 - Luanda	8.000.000,00
Benguela	195.452.248,00
Construção Infraestruturas Da Centralidade Benguela/Sonip	195.452.248,00
Catumbela	78.253.263,00
Construção Infraestruturas Externa Centralidade Do Luhongo - Benguela	78.253.263,00
Cazengo	8.000.000,00
Construção Da Centralidade Do Cazengo E Respectivas Infrs-Estruturas	8.000.000,00
Caála	8.000.000,00
Construção Equipamento Sociais Da Centralidade Da Caala - Kora	8.000.000,00
Dande	16.000.000,00
Construção Infraestruturas Da Centralidade Capari/Sonip	8.000.000,00
Construção Da Centralidade Da Açucareira E Respectivas Infrs-Estruturas	8.000.000,00
Icolo E Bengo	16.000.000,00
Construção Infraestruturas Externas Na Centralidade Do Km 44 -Luanda	8.000.000,00
Construção Infraestruturas Externas Centralidade De Capari-Icole Bengo	8.000.000,00
Lubango	10.501.551.479,00
Construção Infraestruturas Da Centralidade Lubango/Sonip	194.577.600,00
Construção Infraestruturas Externas Centralidade Da Quilemba-Lubango	2.145.052.436,00
Construção Das Infraestruturas Integradas Do Lubango, Huila	8.161.921.443,00
Malanje	8.000.000,00
Construção Da Centralidade Da Carreira De Tiro E Respectivas Infrs-Estruturas	8.000.000,00
Mbanza Kongo	8.000.000,00
Construção Infraestruturas Internas E Externa Em Mbanza Congo - Zaire	8.000.000,00
Menongue	8.000.000,00
Construção Da Centralidade Do Tucuve E Respectivas Infrs-Estrutura	8.000.000,00
Namibe	134.245.378,00
Construção Infraestruturas Da Centralidade Namibe/Sonip	97.580.349,00
Construção Infraestruturas Externa Centralidade Praia Amélia Namibe	28.665.029,00
Construção Infraestruturas Externas Centralidade 5 De Abril-Namibe	8.000.000,00

DOTAÇÃO ORÇAMENTAL POR ORGÃO

PROGRAMA DE INVESTIMENTOS PÚBLICOS

Município / Projecto / Actividade	Total
Ombadja	553.764.097,00
Construção Da Centralidade Do Ek uma E Respectivas Infra-Estruturas	553.764.097,00
Quiçama	1.379.049.442,00
Construção De Infraestruturas Básicas Na Reserva Fundiária Da Quissama	1.379.049.442,00
Saurimo	8.000.000,00
Construção Da Centralidade De Saurimo E Respectivas Infra-Estrutura	8.000.000,00
Uíge	773.984.055,00
Estudos E Execução Infraestruturas Integradas Uíge E Negage - Uíge	765.984.055,00
Construção De Infraestruturas Básicas Na Reserva Fundiária Da Catapa	8.000.000,00
Viana	793.377.926,00
Construção Infraestruturas Da Centralidade Km 44/Sonip	8.000.000,00
Construção Infraestruturas Externas Centralidade Zango8000 - Luanda	671.094.936,00
Construção Infraestruturas Externas Da Centralidade Do Zango 0 - Viana	114.282.990,00

DESPESAS DE NATUREZA POR UNIDADE ORÇAMENTAL

Unidade Orçamental / Natureza	Valor	%
Instituto Geográfico E Cadastral De Angola	682.756.200,00	100,00%
3 - Despesas Correntes	681.090.200,00	99,76%
31 - Despesas Com O Pessoal	616.992.847,00	90,37%
32 - Contribuições Do Empregador	39.275.136,00	5,75%
33 - Despesas Em Bens E Serviços	24.490.200,00	3,59%
35 - Subsídios E Transferências Correntes	332.017,00	0,05%
4 - Despesas De Capital	1.666.000,00	0,24%
41 - Investimentos	1.666.000,00	0,24%
Instituto Nacional De Habitação	169.041.007,00	100,00%
3 - Despesas Correntes	167.458.307,00	99,06%
31 - Despesas Com O Pessoal	138.053.932,00	81,67%
32 - Contribuições Do Empregador	9.566.481,00	5,66%
33 - Despesas Em Bens E Serviços	19.825.399,00	11,73%
35 - Subsídios E Transferências Correntes	12.495,00	0,01%
4 - Despesas De Capital	1.582.700,00	0,94%
41 - Investimentos	1.582.700,00	0,94%
Instituto Nacional Ordenamento Território Desenvolvimento Urbano	334.879.112,00	100,00%
3 - Despesas Correntes	331.963.612,00	99,13%
31 - Despesas Com O Pessoal	291.607.213,00	87,08%
32 - Contribuições Do Empregador	20.335.000,00	6,07%
33 - Despesas Em Bens E Serviços	19.825.399,00	5,92%
35 - Subsídios E Transferências Correntes	196.000,00	0,06%
4 - Despesas De Capital	2.915.500,00	0,87%
41 - Investimentos	2.915.500,00	0,87%
Ministério Do Ordenamento Do Território E Habitação	15.492.147.692,00	100,00%
3 - Despesas Correntes	1.521.165.389,00	9,82%
31 - Despesas Com O Pessoal	378.002.890,00	2,44%
32 - Contribuições Do Empregador	32.013.640,00	0,21%
33 - Despesas Em Bens E Serviços	1.110.511.859,00	7,17%
35 - Subsídios E Transferências Correntes	637.000,00	0,00%
4 - Despesas De Capital	13.970.982.303,00	90,18%
41 - Investimentos	13.970.634.942,00	90,18%
49 - Outras Despesas De Capital	347.361,00	0,00%

DOTAÇÃO ORÇAMENTAL POR ORGÃO

Órgão: Ministério Da Energia E Das Águas

DESPESAS POR NATUREZA ECONÓMICA

Natureza	Valor	%
Total Geral:	253.442.216.362,00	100,00%
3 - Despesas Correntes	37.905.752.259,00	14,96%
31 - Despesas Com O Pessoal	1.106.193.952,00	0,44%
311 - Despesas Com O Pessoal Civil	1.106.193.952,00	0,44%
32 - Contribuições Do Empregador	81.327.970,00	0,03%
321 - Contribuições Do Empregador Para A Segurança Social	81.327.970,00	0,03%
33 - Despesas Em Bens E Serviços	36.716.955.599,00	14,49%
331 - Bens	1.035.186.885,00	0,41%
332 - Serviços	35.681.768.714,00	14,08%
35 - Subsídios E Transferências Correntes	1.274.738,00	0,00%
352 - Transferências Correntes	1.274.738,00	0,00%
4 - Despesas De Capital	215.536.464.103,00	85,04%
41 - Investimentos	215.536.464.103,00	85,04%
411 - Aquisição De Bens De Capital Fixo	215.536.464.103,00	85,04%

DESPESAS POR FUNÇÃO

Função	Valor	%
Total Geral:	253.442.216.362,00	100,00%
07 - Habitação E Serviços Comunitários	89.682.051.222,00	35,39%
07.02.00 - Abastecimento De Água	89.682.051.222,00	35,39%
09 - Assuntos Económicos	163.760.165.140,00	64,61%
09.03 - Combustíveis E Energia	163.760.165.140,00	64,61%
09.03.05 - Electricidade	163.735.918.882,00	64,60%
09.03.06 - Energia Não Eléctrica	24.246.258,00	0,01%

DESPESAS POR PROGRAMA

Programa	Valor	%
Total Geral:	253.442.216.362,00	100,00%
1101 - Desenvolvimento Local E Combate À Pobreza	21.035.367,00	0,01%
1302 - Reforço Do Sistema Nacional De Emprego E Formação Profissional	1.148.088.469,00	0,45%
2404 - Prevenção De Riscos E Protecção Ambiental	88.744.602,00	0,04%
3201 - Expansão Do Acesso À Energia Eléctrica Nas Áreas Urbanas, Sedes De Município E Áreas Rurais	170.308.945.936,00	67,20%
3202 - Consolidação E Optimização Do Sector Eléctrico	131.871.906,00	0,05%
3301 - Expansão Do Abastecimento De Água Nas Áreas Urbanas, Sedes De Município E Áreas Rurais	63.346.673.453,00	24,99%
3302 - Desenvolvimento E Consolidação Do Sector Da Água	13.159.323.750,00	5,19%
5202 - Construção E Reabilitação De Infraestruturas Rodoviárias	68.631.412,00	0,03%
5203 - Construção E Reabilitação De Edifícios Públicos E Equipamentos Sociais	156.839.886,00	0,06%
70 - Acções Correntes	5.012.061.581,00	1,98%

DESPESAS DE FUNCIONAMENTO E DE APOIO AO DESENVOLVIMENTO

Projecto / Actividade	Valor	%
Total Geral:	5.133.248.126,00	100,00%
Aceleração Da Execução Do Plano De Electrificação Rural	131.197.500,00	2,56%
Acções De Combate À Cólera	239.124.874,00	4,66%
Apoio A Carteira De Projecto Do Sector	820.039.643,00	15,98%
Apoio Institucional	485.002.276,00	9,45%
Aquisição De Produtos Químicos P/Tratamento De Água Na Provincia	559.329.750,00	10,90%

DOTAÇÃO ORÇAMENTAL POR ORGÃO

DESPESAS DE FUNCIONAMENTO E DE APOIO AO DESENVOLVIMENTO

Projecto / Actividade	Valor	%
Assistência Técnica/Consultoria Desenvolvimento Do Sector	281.299.497,00	5,48%
Coordenação E Gestão De Projectos	911.046,00	0,02%
Desenvolvimento Programa Informatização De Controlo E Gestão De Projectos	154.294.372,00	3,01%
Elaboração Planos Controlo Operacional Monitoria Qualidade Águas	231.200.669,00	4,50%
Operação E Manutenção Geral Dos Serviços	1.870.615.594,00	36,44%
Programa De Transformação Do Sector Eléctrico	117.255.961,00	2,28%
Reestruturação Do Sector Das Águas	113.104.787,00	2,20%
Regulação Das Actividades No Domínio Da Energia	1.311.975,00	0,03%
Regulação Das Actividades No Domínio Das Águas	23.081.187,00	0,45%
Regulação E Acompanhamento Da Rede Informática Do Sector	105.478.995,00	2,05%

PROGRAMA DE INVESTIMENTOS PÚBLICOS

Município / Projecto / Actividade	Total
Total Geral:	248.308.968.236,00
Amboim	21.481.218,00
Reabilitação E Expansão Do Sistema De Abastecimento De Água Da Cabela	21.481.218,00
Ambriz	21.035.367,00
Reabilitação E Expansão Do Sistema De Abastecimento De Água Do Ambriz	21.035.367,00
Ambuila	12.725.492,00
Reabilitação Do Sistema De Abastecimento De Água Ambuila	12.725.492,00
Andulo	19.701.219,00
Reabilitação E Expansão Do Sistema De Abastecimento Água Do Andulo	19.701.219,00
Bailundo	46.302.387,00
Reabilitação E Expansão Do Sistema Abastecimento De Água De Bailundo	46.302.387,00
Banga	56.537.221.249,00
Construção Do Aproveitamento Hidroeléctrico De Caculo Cabaça	56.537.221.249,00
Belas	484.394.769,00
Se 60/15 Kv Lar Do Patriota - Edel/Minea	11.754.099,00
Construção Do Centro De Distribuição De Água Potável Luanda-Sapú	39.257.263,00
Construção Sistema 4 (Eta Bitá) Sistema De Distribuição Água- Luanda	433.383.407,00
Belize	93.520.658,00
Reabilitação E Expansão Do Sistema De Abastecimento Águas De Belize	93.520.658,00
Benguela	1.308.123.909,00
L.T. 200kv Lomaum-Biop-Bgla Sul 220kv Sub Bgla Sul 60/30kv-120mva	1.308.123.909,00
Bibala	29.364.624,00
Reabilitação E Expansão Sistema De Abastecimento Água De Bibala - Lcc	29.364.624,00
Bocoio	2.570.099.982,00
Reabilitação E Expansão Do Sistema De Abastecimento Água De Bocoio	2.570.099.982,00
Buco Zau	66.823.868,00
Reabilitação E Expansão Sist. Abastecimento Águas Localidade Buco Zau	66.823.868,00
Bula-Atumba	137.172.237,00
Reabilitação E Expansão Sistema Abastecimento Água De Bula Atumba-Lcc	137.172.237,00
Bungo	51.749.735,00
Reabilitação Sistema De Abastecimento De Água Bungo - Eur	51.749.735,00

DOTAÇÃO ORÇAMENTAL POR ORGÃO

PROGRAMA DE INVESTIMENTOS PÚBLICOS

Município / Projecto / Actividade	Total
Cabinda	4.416.472.259,00
Reab. E Reforço Do Sistema Abastecimento De Água De Cabinda - Lcc	2.009.709.724,00
Electrificação Da Província De Cabinda/Minea	1.292.191.825,00
Electrificação E Ligações Domiciliares Da Cidade De Cabinda - Lcc	1.114.570.710,00
Cachiungo	67.898.987,00
Reabilitação E Expansão Do Sistema Abastecimento De Água De Kachiungo	67.898.987,00
Cacolo	36.712.341,00
Reabilitação E Expansão Sistema Abastecimento Água De Cacolo	36.712.341,00
Cacuaco	3.378.260.896,00
Ampliação Se Cacuaco/Minea	259.601.961,00
Const. Centro. Distrib. Água Potáv. Cacuaco-Cd Cand. Duas cond. Adut. Dn800mm	1.188.993.605,00
Ampliação Estrada Tratamento Água(Eta)Cacuaco-Eta Candelabro-Fase 3	1.929.665.330,00
Cacula	254.049.624,00
Reabilitação E Expansão Sistema De Abastecimento Água De Cacula - Lcc	254.049.624,00
Cacuso	11.100.952.442,00
Construção Do A H De Laíca E Sistema De Transporte Associado	11.032.212.712,00
Reabilitação E Expansão Do Sistema De Abastecimento Água De Cacuso	68.739.730,00
Cahama	41.525.106,00
Reabilitação E Expansão Do Sistema De Abastecimento De Água Da Cahama	41.525.106,00
Calai	33.247.705,00
Reabilitação E Expansão Do Sistema De Abastecimento De Água De Calai	33.247.705,00
Calandula	26.084.152,00
Reabilitação E Expansão Sistema Abastecimento Água De Calandula	26.084.152,00
Caluquembe	601.338.721,00
Reabilitação Sistema De Abastecimento De Água Caluquembe - Eur	601.338.721,00
Camacupa	397.516.845,00
Reconstrução A.H. Cunje I.L.T. Cunje-Cuito E Rede Camacupa/Minea	188.003.627,00
Reabilitação Sistema De Abastecimento De Água Camacupa - Eur	209.513.218,00
Camanongue	160.994.540,00
Reabilitação Sistema De Abastecimento De Água Camanongue - Eur	160.994.540,00
Cambambe	126.118.687,00
Sistema Transporte Associado A. Hidroeléctrico Cambambe - 2ª Central	43.068.475,00
Const. Segunda Central Hidroeléct. De Cambambe (4x130 Mw)/Minea	41.525.106,00
Reabilitação E Expansão Do Sistema De Abastecimento De Águas Do Dondo	41.525.106,00
Cambulo	230.771.103,00
Reabilitação Sistema De Abastecimento De Água Cambulo - Eur	230.771.103,00
Cambundi Catembo	144.742.103,00
Reabilitação E Expansão Sistema Abastecimento Água De Cambundi-Catembo	144.742.103,00
Cameia	212.944.895,00
Reabilitação Sistema De Abastecimento De Água Cameia / Lumeje - Eur	170.729.701,00
Reabilitação E Expansão Do Sistema De Abastecimento De Água De Cazombo	42.215.194,00
Camucuo	29.364.624,00
Reabilitação E Expansão Sistema De Abastecimento Água De Camucuo-Lcc	29.364.624,00

DOTAÇÃO ORÇAMENTAL POR ORGÃO

PROGRAMA DE INVESTIMENTOS PÚBLICOS

Município / Projecto / Actividade	Total
Cangandala	154.130.320,00
Reabilitação Expansão Sistema De Abastecimento De Água Cangandala-Lcc	154.130.320,00
Capenda Camulemba	16.387.024,00
Reabilitação E Expansão Sistema Abastecimento Águas Capenda Camulemba	16.387.024,00
Catabola	30.697.458,00
Reabilitação E Expansão Sistema De Abastecimento De Água De Catabola	30.697.458,00
Cazenga	2.068.394.015,00
Se 60/15 Kv Cazenga 6ª Avenida - Edel/Minea	9.030.522,00
Instalação Central Térmica Luanda / Cazenga 2xge Tm 2500+	2.040.995.606,00
Reabilitação E Modernização Da Se Cazenga/Minea	18.367.887,00
Cazengo	17.332.320,00
Reabilitação E Expansão Do Sistema De Abastecimento Água De Camabatela	17.332.320,00
Caála	518.478.042,00
Reabilitação Sistema De Abastecimento De Água Caála - Eur	518.478.042,00
Chibia	18.341.183,00
Construção Sistema De Abastecimento De Água Chibia	18.341.183,00
Chicala-Cholohanga	151.046.623,00
Reabilitação Expansão Sist. Abastecimento Água Tchicala Tcholoanga-Lcc	151.046.623,00
Chicomba	23.575.929,00
Reforço Sistema De Abastecimento De Água À Localidade De Chicomba	23.575.929,00
Chinjenje	136.145.588,00
Reabilitação E Expansão Sistema Abastecimento Água De Tchindjendje-Lcc	136.145.588,00
Chipindo	114.693.153,00
Reabilitação Sistema De Abastecimento De Água Chipindo - Eur	114.693.153,00
Chitembo	175.461.694,00
Reabilitação Expansão Do Sistema De Abastecimento Água De Chitembo-Lcc	175.461.694,00
Cuanhama	4.389.413.275,00
Reforço Sist.Abastecimento De Água A Ondjiva	991.471.091,00
Programa De Assistência Técnica Para Dna (Cooperação Cubana)	8.747.899,00
Reparação Barragem Do Calueque E Const. De Estação Elevatória/Minea	3.389.194.285,00
Cuchi	16.141.218,00
Reabilitação E Expansão Do Sistema De Abastecimento De Água Do Cuchi	16.141.218,00
Cuema	211.100.409,00
Reabilitação E Expansão Sistema De Abastecimento Água Do Cuema - Lcc	211.100.409,00
Cuímba	63.584.981,00
Reabilitação E Expansão Do Sistema De Abastecimento Água De Cuimba	63.584.981,00
Cuito	451.924.930,00
Reab. E Reforço Sistema Abast. De Água Do Cuito-2ª Fase/Minea	451.924.930,00
Cuito Cuanavale	27.813.321,00
Ampliação Rede De Mt, Bt E Ip E Execução Novas Ligações-Cuito Cuanavale	27.813.321,00
Cunhinga	319.154.933,00
Reabilitação E Expansão Sistema De Abastecimento Água De Cunhinga-Lcc	319.154.933,00

DOTAÇÃO ORÇAMENTAL POR ORGÃO

PROGRAMA DE INVESTIMENTOS PÚBLICOS

Município / Projecto / Actividade	Total
Curoca	29.581.534,00
Estudo Construção Barragem De Retenção Água Vale Rio Curoca-Estiagem	29.581.534,00
Cuvango	153.427.017,00
Reabilitação Sistema De Abastecimento De Água Cuvango - Eur	153.427.017,00
Cuvelai	29.581.534,00
Estudo Construção 4 Barragens Retenção Água Vale Rio Cuvelai-Estiagem	29.581.534,00
Dala	29.731.014,00
Reabilitação E Expansão Do Sistema De Abastecimento De Água De Dala	29.731.014,00
Damba	77.065.196,00
Reabilitação E Expansão Sistema Abastecimento Água Da Damba	77.065.196,00
Dande	950.831.763,00
Ampliação Do Centro Distribuição De Água Potável Luanda-Pangula	950.831.763,00
Dembos	52.054.998,00
Reabilitação E Expansão Do Sistema De Abastecimento De Água De Quibaxi	52.054.998,00
Ecunha	299.248.559,00
Reabilitação E Expansão Sistema De Abastecimento Água De Ecunha - Lcc	299.248.559,00
Estrutura Central	14.729.405.565,00
Fiscalização Empreitadas De Abast.Água E Sanamento/Minea	30.072.456,00
Estudos De Planos Gerais De Bacias Hidrográficas/Minea	32.481.736,00
Reabilitação De Estações Hidrométricas/Minea	46.851.220,00
Estudos, Assistência Técnica Do Pat/Minea	38.329.041,00
Ampliação Sistema Abastecimento Água Nacional Apoio Institucional/Bad	2.299.335.112,00
Projecto De Desenv. Institucional Do Sector De Águas(Bm/Pdisa)	7.895.430.412,00
Reabilitação Redes De Distrib.Energia Eléctrica Luanda Ligações Domic. Ii ^o Fase Sub.Da Funda	519.907.593,00
Reabilitação Rede De Distrib.De Energia Eléctrica Luanda Lig.Domic. Ii ^o Fase Sub. Vila Flor-Eur	95.256.885,00
Reabilitação Rede Distrib.Energia Eléctrica Luanda Lig.Domic.Ii ^o Fase Sub.Weza Paradise-Eur	38.465.384,00
Estudo E Construção Sistema De Água Nacional Pdisa Ii (Bm & Goa)	3.153.572.319,00
Reabilitação Subestação De Energia Eléc Nac Turbina Aero-Derivativa Movél 31mw Contentorizado	554.889.791,00
Elaboração Est.Proj.Expansão Capacidade Transp.Energia/Minea/Replica	13.625.514,00
Reabilitação Sistema De Abastecimento De Água Cuito Cuanavale	11.188.102,00
Golungo Alto	42.355.388,00
Reabilitação E Expansão Sistema Abastecimento De Água Do Golungo Alto	42.355.388,00
Huambo	3.849.125.512,00
Reforço Do Sistema De Abastecimento De Água Do Huambo (2 ^a Fase)	2.879.287.996,00
Electrificação E Ligações Domiciliares Da Cidade Do Huambo - Lcc	969.837.516,00
Humpata	39.164.505,00
Estudo Construção Transverse Rios Cunene E Cubango Rio Cuvelai-Estiagem	29.581.534,00
Construção Sistema De Abastecimento De Água Humpata	9.582.971,00
Icolo E Bengo	401.786.440,00
Reab.Reforço Sist. Abast. Água De Catete E Uíge-2 ^a Fase/Minea	339.506.429,00
Ampliação Do Sistema De Abastecimento De Água Luanda-Kmcapari,B.Jesus	45.788.045,00
Reabilitação Do Centro De Pesquisa De Onga-Zanga	16.491.966,00

DOTAÇÃO ORÇAMENTAL POR ORGÃO

PROGRAMA DE INVESTIMENTOS PÚBLICOS

Município / Projecto / Actividade	Total
Jamba	211.334.576,00
Reabilitação E Expansão Sistema De Abastecimento Água Da Jamba - Lcc	211.334.576,00
Kiwaba Nzoji	138.584.291,00
Reabilitação Expansão Sistema Abastecimento Água De Kiwaba N'Zogi-Lcc	138.584.291,00
Libolo	162.518.165,00
Reabilitação Sistema De Abastecimento De Água Libolo / Calulo - Eur	162.518.165,00
Londuimbali	118.687.892,00
Reabilitação E Expansão Do Sistema De Abastecimento Água Do Alto Hama	34.768.921,00
Reabilitação E Expansão Do Sistema De Abastecimento Água De Londuimbale	83.918.971,00
Luanda	28.672.912.067,00
Aquisição De Quadros Eléctricos E Materiais Para Redes De Distribuição	13.204.590,00
Construção Da Rede Distribuição De Água-Bita Tanque Vacaria	19.831.635,00
Se 60/15 Kv Angola Cuba - Edel/Minea	12.135.117,00
Implantação De Redes Terc.Lig.Domiciliares Redes Existentes/Minea	2.796.791.538,00
Implantação De Redes De Dist.Lig.Domiciliares-Novas Redes/Minea	1.797.482.166,00
Se 60/15 Kv Victória É Certa - Edel/Minea	11.957.920,00
Projecto De Instalação De Sap Isu	31.738.086,00
Construção Do Centro De Formação Luanda-Treinamento	1.148.088.469,00
Construção Do Centro De Distribuição De Água Potável Luanda-Cd Aeropor	396.341.170,00
Reabilitação Do Centro De Distribuição Do Marçal/Minea	1.082.021.234,00
Reabilitação Estação Tratamento Água(Eta)Luanda-Sudeste	122.658.959,00
Construção Do Centro De Água Potável Luanda-Km9	17.144.256,00
Reabilitação Centro Distribuição Água Potável Luanda Sul	50.843.732,00
Construcao Centro De Distribuicao De Agua Potavel Luanda - Cd Morar E Instalacao Condutas Aduoras	303.711.662,00
Inst. De Medidores De Caudais Nas E.T.A E C.D Sist.De Abast.Água/Lda	9.810.134,00
Electrificação E Ligações Domiciliares Da Cidade De Luanda - Lcc	11.136.445.826,00
Ampliação Da Estação De Tratamento Água(Eta)Luanda Sudeste-Cassaque	1.879.847.791,00
Construção Centro Distribuição Vila Flor Conduta Da Eta Kilamba	301.423.357,00
Const.Sist.Adução Dist.Eta Quilonga Grand.Sist.Dist.Associado/Minea	6.360.844.704,00
Construção Da Lt 60 Kv Se Filda - Se Gika	9.424.869,00
Ampliação Da Capacidade De Armazenamento De Água Dos C.D/Luanda	831.308.827,00
Aquisição E Instalação De Telegestão E Equipamentos Tecnológicos	339.856.025,00
Luau	500.813.818,00
Reabilitação Sistema De Abastecimento De Água Luau - Eur	500.813.818,00
Lubango	835.856.496,00
Electrificação E Ligações Domiciliares Do Lubango E Matala - Huila - Lcc	835.856.496,00
Lucala	91.431.612,00
Reabilitação Sistema De Abastecimento De Água Lucala - Eur	91.431.612,00
Lucapa	1.036.507.513,00
Reabilitação E Expansão Sistema De Abastecimento Água De Lucapa-Lcc	702.264.084,00
Reabilitação Sistema De Abastecimento De Água Lucapa /Cafunfo - Eur	334.243.429,00
Léua	2.514.130.234,00
Reabilitação Sistema De Abastecimento De Água Léua - Eur	226.777.251,00
Reabilitação E Expansão Do Sistema De Abastecimento Água Do Léua - Lcc	2.287.352.983,00

DOTAÇÃO ORÇAMENTAL POR ORGÃO

PROGRAMA DE INVESTIMENTOS PÚBLICOS

Município / Projecto / Actividade	Total
Malanje	1.149.972.340,00
Reab.E Ampliação Do Sistema Abast.De Água /Malanje-Fase 2	569.651.484,00
Reabilitação E Ampliação Sistema Abastecimento Água Malanje (2ª Fase) - Lcc	580.320.856,00
Maquela Do Zombo	22.216.443,00
Reabilitação E Expansão Sistema Abastecimento Água De Maquela Do Zombo	22.216.443,00
Marimba	267.074.606,00
Reabilitação E Expansão Sistema De Abastecimento Água De Marimba - Lcc	267.074.606,00
Massango	207.975.334,00
Reabilitação E Expansão Sistema De Abastecimento Água De Massango- Lcc	207.975.334,00
Matala	2.007.654.991,00
Reabilitação E Modernização Da Central Hidroeléctrica Matala	1.866.202.122,00
Reabilitação E Expansão Do Sistema Abastecimento De Água Na Matala	141.452.869,00
Mavinga	44.712.138,00
Estudo E Construção Do Sistema Eléctrico Integrado-Mavinga	44.712.138,00
Mbanza Kongo	1.446.665.006,00
Reabilitação Das Redes Mt E Bt De Mbanza Congo/Zaire	721.035.857,00
Reab. E Reforço Sistema Abastecimento Água Cidade M'Banza Congo/Minea	725.629.149,00
Menongue	18.837.552.889,00
Reabilitação Central Térmica Cuando Cubango Capacidade De Geração Em 54 Mw Em Menongue	18.837.552.889,00
Moxico	4.402.387.687,00
Reabilitação E Expansão Sistema De Abastecimento Água De Lumeje - Lcc	2.598.390.473,00
Aproveitamento Hidroeléctrico Chiumbe Dala E L. T. 60 Kv Dala - Luena	1.803.997.214,00
Mucari	498.553.976,00
Reabilitação E Expansão Sistema Abastecimento Água De Mucari - Lcc	482.166.952,00
Reabilitação E Expansão Do Sistema De Abastecimento Água De Caculama	16.387.024,00
Mussende	27.502.988,00
Reabilitação E Expansão Sistema De Abastecimento De Água De Mussende	27.502.988,00
Namacunde	253.871.007,00
Reabilitação Sistema De Abastecimento De Água Namacunde - Eur	227.673.363,00
Reabilitação E Expansão Do Sistema De Abastecimento De Água De Milunga	26.197.644,00
Nambuagongo	13.943.470,00
Reabilitação Expansão Sistema Abastecimento Água De Muxaluando-Lcc	13.943.470,00
Namibe	5.960.654.483,00
Estudo Construção De Transverse Rios Cunene Para Rio Curoca-Estiagem	29.581.534,00
Estudo P/Mapeamento Ventos-Aval.Poten.Eólico De Angola/Mine 2	14.615.945,00
Reab. E Reforço Dos Sistemas De Abast. De Água Do Namibe - 1ª Fase	5.916.457.004,00
Negage	51.711.020,00
Reabilitação E Expansão Do Sistema De Abastecimento De Água Do Negage	51.711.020,00
Ngonguembo	65.770.402,00
Reabilitação E Expansão Do Sistema De Abastecimento Água De Ngonguembo	65.770.402,00
Nhareá	97.375.326,00
Reabilitação E Expansão Sistema De Abastecimento Água De Nharea - Lcc	97.375.326,00

DOTAÇÃO ORÇAMENTAL POR ORGÃO

PROGRAMA DE INVESTIMENTOS PÚBLICOS

Município / Projecto / Actividade	Total
Nzeto	66.513.278,00
Reabilitação E Expansão Sistema Abastecimento Água Do Nzeto	66.513.278,00
Pango Aluquem	45.645.950,00
Reabilitação E Expansão Do Sistema Abastecimento Águas Pango Aluquem	45.645.950,00
Porto Amboim	811.539.422,00
Reabilitação Sistema De Abastecimento De Água Porto Amboim -1ª Fase	811.539.422,00
Quela	958.766.112,00
Reabilitação E Expansão Sistema De Abastecimento Água Do Quela - Lcc	958.766.112,00
Quibala	70.791.082,00
Estudo Construção Transverse Rios Longa/Keve Para Rio Uamba-Estiagem	29.581.534,00
Reabilitação E Expansão Do Sistema Abastecimento De Água Da Kibala	41.209.548,00
Quilenda	262.500.000,00
Reabilitação Da Eta-Quilenda-Cunza Sul	262.500.000,00
Quimbele	32.211.064,00
Reabilitação E Expansão Do Sistema Abastecimento De Água De Quimbele	32.211.064,00
Quirima	90.900.790,00
Reabilitação Expansão Sistema Abastecimento Água De Quirima	90.900.790,00
Quiçama	93.213.164,00
Reabilitação E Expansão Sistema Abastecimento Água Da Muxima - Lcc	93.213.164,00
Rivungo	73.796.765,00
Estudos E Construção Do Sistema Eléctrico Integrado - Rivungo	31.581.571,00
Reabilitação E Expansão Sistema Abastecimento Água Do Rivungo	42.215.194,00
Saurimo	120.020.432,00
Reab. E Reforço Dos Sistemas De Abast. De Água Lund.Norte E Sul (Dundo E Saurimo) - Parte 1	120.020.432,00
Soyo	24.740.433.645,00
Instalação Central Ciclo Combinado Soyo, Sistema Transporte Associado	18.303.656.703,00
Reabilitação Sistema De Abastecimento De Água Soyo - Eur	909.975.654,00
Reabilitação Central Térmica Zaire -Soyo Assistência Técnica Do Ciclo Combinado	5.526.801.288,00
Sumbe	42.215.194,00
Reabilitação E Reforço Do Sist. Abast. De Água Do Sumbe/Minea	42.215.194,00
Talatona	4.221.206.340,00
Instalação Central Térmica Luanda /Camama 4 X Ge Tm 2500+	4.208.691.692,00
Se 60/15 Kv Samba - Edel/Minea	12.514.648,00
Tomboco	110.071.996,00
Reabilitação Sistema De Abastecimento De Água Tomboco	67.856.802,00
Reabilitação Expansão Sistema Abastecimento De Água Do Tomboco	42.215.194,00
Ucuma	139.552.048,00
Reabilitação Do Sistema De Abastecimento De Água Ucuma	139.552.048,00
Varios Municipios-Nacional	8.984.460.030,00
Programa De Águas Subterrâneas	48.597.924,00
Programa Nacional De Água E Electricidade (Pronae/Águas)	52.960.046,00
Reab.Exp.Redes Mt/Bt - Benguela Huambo Bié (Parte 2-Benguela)	284.874.359,00
Ref.E Ampliação Da Rede Novas Centralidades/Minea	54.494.196,00

DOTAÇÃO ORÇAMENTAL POR ORGÃO

PROGRAMA DE INVESTIMENTOS PÚBLICOS

Município / Projecto / Actividade	Total
Reab.Exp.Redes Mt/Bt-Benguela Huambo Bié(Parte1-Huambo Caala)	1.648.041.166,00
Revisão Capital Das Centrais Térmicas - Nível Nacional	138.756.076,00
Reabilitação Das Redes Transporte Sistema Norte, Centro E Sul	59.600.890,00
Plano De Acção Imediata P/Luena, Menongue E Mbaza Congo	46.646.135,00
Construção De C.D.S Novas Centralidades/Minea	19.003.941,00
Elaboração De Planos Directores Do Sistema De Abastecimento De Água	8.066.606,00
Implementação De Sistemas De Energia Solar/Min. Energia	909.369.358,00
Reabilitação Ref. Do Sist. De Abast.De Água Lundas Norte E Sul Parte 1	584.340.922,00
Programa De Emergência De Abast.Rural De Água Prov.K.Sul E Bengo	45.435.270,00
Elaboração Estudos Proj.P/Expansão Capacidade Prod. Energia Eléctrica	9.630.313,00
Elaboração De Estudos E Proj. S/Gestão E Aprov. Bacias Hidrográficas	29.510.227,00
Const. Central Térm.Namibe, Luena, Menongue (20mw) Sete Cent.Híbridas	5.045.132.601,00
Viana	4.900.134.323,00
Ampliação Do Centro De Distribuição De Água Potável Luanda-Mulemba	810.798.841,00
Ampliação Da Estrada E Tratamento De Água(Eta)-Calumbo 2ª Fase	1.937.997.199,00
Ampliação Sistema Abast. Água Luanda, Sist. Perifé. Redes Dist. Zango	743.126.796,00
Ampliação Subestação De Energia Eléctrica Viana 400/220 K V	1.408.211.487,00
Virei	71.821.468,00
Estudo Construção 4 Barragem Retenção Água Vale Do Rio Bero-Estiagem	29.581.534,00
Reabilitação E Expansão Do Sistema De Abastecimento Água De Virei	42.239.934,00
Vários Municípios - Luanda	1.404.616.123,00
Construção Do Laboratório Da Estrutura Central Da Epal- Luanda	302.716.090,00
Construção Estação Tratamento Água(Eta) Luanda-Kilamba Cd Cabolombo	54.070.035,00
Estudos, Assistência Técnica E Consultoria Sistema Abast.Água	35.015.428,00
Ampliação Da Capac. Reser.Águas Maian ga Viana Benfica 1/Minea	810.414.620,00
Implantação De Condutas Adutoras Br.Mórar E Benfica/Minea	202.399.950,00
Vários Municípios- Benguela	1.420.956.217,00
Electrificação E Ligações Domiciliares Da Cidade De Benguela - Lcc	1.420.956.217,00
Vários Municípios-Bengo	1.103.286.964,00
Programa Água Para Todos / Minea	1.103.286.964,00
Vários Municípios-Cuanza Sul	2.028.838.412,00
Const. L.T.220 Kv Gab/Sumbe E Gab/W.Kungo E Respect. S.E'S (Fase 1)	888.886.386,00
Construção Da Linha De Transmissão De 220 Kv Gabela-Quileva	1.107.263.576,00
Reabilitação E Expansão Do Sistema De Abastecimento Água Do Waku Kungo	32.688.450,00
Vários Municípios-Malanje	7.504.017.674,00
Construção Do Sistema Associado Ao A.H. De Laúca - Lote C - Lcc	7.504.017.674,00
Vários Municípios-Uíge	250.000.000,00
Aumento Da Capacid. Captação E A Rede De Distribuição De Água-Nsanda Kina,Mbanza Kina, Kingola	250.000.000,00
Vários Municípios-Zaire	6.877.201.788,00
Electrificação Da Província Do Zaire	6.877.201.788,00

DESPESAS DE NATUREZA POR UNIDADE ORÇAMENTAL

Unidade Orçamental / Natureza	Valor	%
Ministério Da Energia E Das Águas	253.442.216.362,00	100,00%
3 - Despesas Correntes	37.905.752.259,00	14,96%
31 - Despesas Com O Pessoal	1.106.193.952,00	0,44%
32 - Contribuições Do Empregador	81.327.970,00	0,03%
33 - Despesas Em Bens E Serviços	36.716.955.599,00	14,49%
35 - Subsídios E Transferências Correntes	1.274.738,00	0,00%
4 - Despesas De Capital	215.536.464.103,00	85,04%
41 - Investimentos	215.536.464.103,00	85,04%

DOTAÇÃO ORÇAMENTAL POR ORGÃO

Órgão: Ministério Dos Transportes

RECEITA POR NATUREZA ECONÓMICA

Natureza	Valor	%
Total Geral:	149.675.696.493,00	100,00%
1 - Receitas Correntes	149.675.696.493,00	100,00%
19 - Receitas Correntes Diversas	149.675.696.493,00	100,00%
199 - Outras Receitas Correntes	149.675.696.493,00	100,00%

DESPESAS POR NATUREZA ECONÓMICA

Natureza	Valor	%
Total Geral:	106.708.278.667,00	100,00%
3 - Despesas Correntes	84.215.126.326,00	78,92%
31 - Despesas Com O Pessoal	2.894.359.657,00	2,71%
311 - Despesas Com O Pessoal Civil	2.884.559.657,00	2,70%
313 - Despesas Com O Pessoal Paramilitar	9.800.000,00	0,01%
32 - Contribuições Do Empregador	187.506.763,00	0,18%
321 - Contribuições Do Empregador Para A Segurança Social	187.506.763,00	0,18%
33 - Despesas Em Bens E Serviços	81.130.900.178,00	76,03%
331 - Bens	14.529.752.637,00	13,62%
332 - Serviços	66.601.147.541,00	62,41%
35 - Subsídios E Transferências Correntes	2.359.728,00	0,00%
352 - Transferências Correntes	2.359.728,00	0,00%
4 - Despesas De Capital	22.493.152.341,00	21,08%
41 - Investimentos	22.493.152.341,00	21,08%
411 - Aquisição De Bens De Capital Fixo	22.493.152.341,00	21,08%

DESPESAS POR FUNÇÃO

Função	Valor	%
Total Geral:	106.708.278.667,00	100,00%
09 - Assuntos Económicos	106.708.278.667,00	100,00%
09.02 - Transportes	106.708.278.667,00	100,00%
09.02.01 - Transporte Rodoviário	24.595.432.246,00	23,05%
09.02.02 - Transporte Fluvial	21.293.451.348,00	19,95%
09.02.03 - Transporte Ferroviário	23.733.470.357,00	22,24%
09.02.04 - Transporte Aéreo	37.085.924.716,00	34,75%

DESPESAS POR PROGRAMA

Programa	Valor	%
Total Geral:	106.708.278.667,00	100,00%
3101 - Modernização E Desenvolvimento Da Actividade De Transportes	1.607.620.052,00	1,51%
3102 - Desenvolvimento E Melhoria Das Infraestruturas De Transportes	24.444.090.557,00	22,91%
3103 - Expansão Do Transporte Público	2.029.394.338,00	1,90%
4202 - Capacitação Institucional E Valorização Dos Recursos Humanos Na Administração Pública	3.847.728.751,00	3,61%
70 - Acções Correntes	74.779.444.969,00	70,08%

DESPESAS DE FUNCIONAMENTO E DE APOIO AO DESENVOLVIMENTO

Projecto / Actividade	Valor	%
Total Geral:	80.285.642.720,00	100,00%
Aquisição De Outros Equipamentos De Estudo Maregráficos	83.300.000,00	0,10%
Aquisição De Peças E Acessórios Da Tcul	123.250.000,00	0,15%
Aquisição De Software De Gestão (Projectos, Helpdesks E Fornecedores)	202.827.170,00	0,25%

DOTAÇÃO ORÇAMENTAL POR ORGÃO

DESPESAS DE FUNCIONAMENTO E DE APOIO AO DESENVOLVIMENTO

Projecto / Actividade	Valor	%
Aquisição De Viaturas De Bombeiros Para Os Aeroportos	1.332.800.000,00	1,66%
Aquisição Equipamentos Sinalização Marítima E Sistemas De Balizagem	77.469.000,00	0,10%
Aquisição Rede De Sistemas De Ajuda À Navegação Marítima E Fluvial	66.640.000,00	0,08%
Assistência Técnica Ao I.N.C.F.A.	81.050.900,00	0,10%
Assistência Técnica E Consultoria Para O Sector Da Aviação Civil	2.915.754.120,00	3,63%
I.S.G.E.S.T- Instituto Superior De Gestão, Logística E Transportes	106.707.300,00	0,13%
Manutenção Dos Aeroportos	116.620.000,00	0,15%
Manutenção E Conservação Equipamentos E Infraestruturas	444.936.372,00	0,55%
Modernização Equipamentos Tecnologias De Informação Dos Aeroportos	124.950.000,00	0,16%
Operação E Manutenção Geral Dos Serviços	74.136.837.697,00	92,34%
Reforço Da Capacidade Institucional	430.850.161,00	0,54%
Segurança Do Sistema De Informação	41.650.000,00	0,05%

PROGRAMA DE INVESTIMENTOS PÚBLICOS

Município / Projecto / Actividade	Total
Total Geral:	26.422.635.947,00
Cabinda	306.836.653,00
Construção Do Novo Porto Caio Em Cabinda/Mintrans	306.836.653,00
Cazenga	1.383.904.258,00
20130090 - Construção E Apetrechamento Da Oficina Das Dmu 'S No Cfl (Cazenga)	616.812.625,00
Aquisição Das Dmu 'S Ferroviárias Para O Cfl Luanda	767.091.633,00
Cuito	195.940.902,00
Reabilitação E Apetrechamento Do Aeroporto Do Kuito No Bié	195.940.902,00
Estrutura Central	1.038.970.519,00
Modernização De 8 Locomotivas Ge-U20c	74.101.052,00
Aquisição De Equipamentos Oficiais Para O C.F.A./Mintrans	200.855.859,00
Aquisição De 1000 Mini Autocarros/Mintrans	303.758.628,00
Aquisição De 1500 Autocarros Para Transportes Escolar	460.254.980,00
Icolo E Bengo	1.208.536.852,00
20140063 - Construção Do Nail Em Luanda	1.208.536.852,00
Ingombota (Old)	722.813.113,00
Construção Da Estação Do Bungo - Cfl	722.813.113,00
Luanda	2.214.714.154,00
Fornecimento De 100 Locomotivas Ge C30-Aci	2.200.199.189,00
Est. Ligação Do Cfb/Zâmbia E Actual. Do Plano Director Dos Transportes	14.514.965,00
Luau	306.836.653,00
Construção E Apetrechamento Do Aeroporto Do Luau	306.836.653,00
Rivungo	460.254.980,00
Construção Do Canal Fluvial Nas Localidades Rivungo/Shangobo	460.254.980,00
Sambizanga (Old)	567.745.447,00
Construção Da Estação Dos Musseques - Cfl	567.745.447,00
Varios Municipios-Nacional	42.157.467,00
Aquisição De Navios De Cabotagem Para A Ligação Cabinda-Soyo-Luanda	42.157.467,00
Viana	17.261.100.003,00
Construção Da Estação De Viana - Cfl	569.394.787,00

DOTAÇÃO ORÇAMENTAL POR ORGÃO

PROGRAMA DE INVESTIMENTOS PÚBLICOS

Município / Projecto / Actividade	Total
Construção Da Estação Do Baia - Cfl	722.276.149,00
Construção Da Estação Do Kapalanga	568.899.841,00
Construção Ramal Ferroviário De Ligação Baia Nail	924.805.673,00
Construção Do Novo Aeroporto De Luanda-Bom Jesus/Mintrans	14.475.723.553,00
Vários Municípios -Luanda	712.824.946,00
Sistema De Transporte B.R.T. Meios Rolantes	456.131.630,00
Construção Da 2ª Linha Do Ramal Ferroviário Bungo Baía	256.693.316,00

DESPESAS DE NATUREZA POR UNIDADE ORÇAMENTAL

Unidade Orçamental / Natureza	Valor	%
Conselho Nacional De Carregadores	11.152.211.191,00	100,00%
3 - Despesas Correntes	11.093.901.191,00	99,48%
31 - Despesas Com O Pessoal	782.040.000,00	7,01%
32 - Contribuições Do Empregador	49.980.000,00	0,45%
33 - Despesas Em Bens E Serviços	10.259.921.191,00	92,00%
35 - Subsídios E Transferências Correntes	1.960.000,00	0,02%
4 - Despesas De Capital	58.310.000,00	0,52%
41 - Investimentos	58.310.000,00	0,52%
Unidade Orçamental / Natureza	Valor	%
Instituto Marítimo E Portuário De Angola	8.512.792.687,00	100,00%
3 - Despesas Correntes	8.438.863.937,00	99,13%
31 - Despesas Com O Pessoal	565.150.515,00	6,64%
32 - Contribuições Do Empregador	59.109.486,00	0,69%
33 - Despesas Em Bens E Serviços	7.814.603.936,00	91,80%
4 - Despesas De Capital	73.928.750,00	0,87%
41 - Investimentos	73.928.750,00	0,87%
Unidade Orçamental / Natureza	Valor	%
Instituto Nacional Da Aviação Civil	33.145.740.309,00	100,00%
3 - Despesas Correntes	33.062.440.309,00	99,75%
31 - Despesas Com O Pessoal	985.796.610,00	2,97%
32 - Contribuições Do Empregador	31.782.402,00	0,10%
33 - Despesas Em Bens E Serviços	32.044.861.297,00	96,68%
4 - Despesas De Capital	83.300.000,00	0,25%
41 - Investimentos	83.300.000,00	0,25%
Unidade Orçamental / Natureza	Valor	%
Instituto Nacional Dos Transportes Rodoviários	279.655.284,00	100,00%
3 - Despesas Correntes	254.581.748,00	91,03%
31 - Despesas Com O Pessoal	99.911.660,00	35,73%
32 - Contribuições Do Empregador	6.703.160,00	2,40%
33 - Despesas Em Bens E Serviços	147.761.749,00	52,84%
35 - Subsídios E Transferências Correntes	205.179,00	0,07%
4 - Despesas De Capital	25.073.536,00	8,97%
41 - Investimentos	25.073.536,00	8,97%
Unidade Orçamental / Natureza	Valor	%
Ministério Dos Transportes	53.617.879.196,00	100,00%
3 - Despesas Correntes	31.365.339.141,00	58,50%
31 - Despesas Com O Pessoal	461.460.872,00	0,86%
32 - Contribuições Do Empregador	39.931.715,00	0,07%
33 - Despesas Em Bens E Serviços	30.863.752.005,00	57,56%
35 - Subsídios E Transferências Correntes	194.549,00	0,00%
4 - Despesas De Capital	22.252.540.055,00	41,50%
41 - Investimentos	22.252.540.055,00	41,50%

DOTAÇÃO ORÇAMENTAL POR ORGÃO

Órgão: Ministério Do Ambiente

DESPESAS POR NATUREZA ECONÓMICA

Natureza	Valor	%
Total Geral:	3.098.024.867,00	100,00%
3 - Despesas Correntes	2.515.147.448,00	81,19%
31 - Despesas Com O Pessoal	841.004.427,00	27,15%
311 - Despesas Com O Pessoal Civil	841.004.427,00	27,15%
32 - Contribuições Do Empregador	61.851.439,00	2,00%
321 - Contribuições Do Empregador Para A Segurança Social	61.459.439,00	1,98%
329 - Outras Contribuições Do Empregador	392.000,00	0,01%
33 - Despesas Em Bens E Serviços	1.607.890.356,00	51,90%
331 - Bens	271.970.746,00	8,78%
332 - Serviços	1.335.919.610,00	43,12%
35 - Subsídios E Transferências Correntes	4.401.226,00	0,14%
352 - Transferências Correntes	4.401.226,00	0,14%
4 - Despesas De Capital	582.877.419,00	18,81%
41 - Investimentos	582.877.419,00	18,81%
411 - Aquisição De Bens De Capital Fixo	582.877.419,00	18,81%

DESPESAS POR FUNÇÃO

Função	Valor	%
Total Geral:	3.098.024.867,00	100,00%
10 - Protecção Ambiental	3.098.024.867,00	100,00%
10.04.00 - Protecção Da Biodiversidade E Da Paisagem	1.325.812.253,00	42,80%
10.05.00 - Investigação E Desenvolvim.Em Protecção Do Ambiente	1.111.585.304,00	35,88%
10.06.00 - Outros Serviços De Protecção Ambiental	660.627.310,00	21,32%

DESPESAS POR PROGRAMA

Programa	Valor	%
Total Geral:	3.098.024.867,00	100,00%
1205 - Melhoria E Desenvolvimento Do Ensino Técnico-Profissional	2.915.500,00	0,09%
2304 - Fomento Da Exploração E Gestão Sustentável De Recursos Florestais	26.139.289,00	0,84%
2401 - Alterações Climáticas	413.366.989,00	13,34%
2402 - Biodiversidade E Áreas De Conservação	156.233.311,00	5,04%
2404 - Prevenção De Riscos E Protecção Ambiental	95.567.308,00	3,08%
3202 - Consolidação E Optimização Do Sector Eléctrico	2.915.500,00	0,09%
3303 - Melhoria Do Saneamento Básico	536.124.828,00	17,31%
4202 - Capacitação Institucional E Valorização Dos Recursos Humanos Na Administração Pública	170.980.162,00	5,52%
5203 - Construção E Reabilitação De Edifícios Públicos E Equipamentos Sociais	4.664.800,00	0,15%
70 - Acções Correntes	1.689.117.180,00	54,52%

DESPESAS DE FUNCIONAMENTO E DE APOIO AO DESENVOLVIMENTO

Projecto / Actividade	Valor	%
Total Geral:	2.437.397.557,00	100,00%
Acervo Da Vida Selvagem Da Bacia Do Okavango-Zambeze Do I.P.A.T.	7.497.000,00	0,31%
Acções Contra O Conflito Homem - Animal	5.831.000,00	0,24%
Acções De Conservação Da Biodiversidade Áreas Conservação	109.331.246,00	4,49%
Avaliação Do Clima Do Centro E Sul Face Às Alterações Climáticas	7.746.900,00	0,32%
Centro De Reaproveitamento De Resíduos Sólidos - Ecoponto	7.038.850,00	0,29%
Comissão Multisectorial Contra Derrames De Petróleo	8.746.500,00	0,36%
Comissão Multisectorial Para O Ambiente	7.247.100,00	0,30%

DOTAÇÃO ORÇAMENTAL POR ORGÃO

DESPESAS DE FUNCIONAMENTO E DE APOIO AO DESENVOLVIMENTO

Projecto / Actividade	Valor	%
Controlo Da Contaminação Das Águas Nacionais	35.461.226,00	1,45%
Criação De Base De Dados De Indicadores Ambientais	13.327.998,00	0,55%
Criação De Viveiros De Árvores	1.874.250,00	0,08%
Definição De Novos Limites Dos Parques	3.336.165,00	0,14%
Educação Ambiental A Nivel Nacional	78.636.583,00	3,23%
Educação E Capacitação Para Gestão Ambiental	8.163.400,00	0,33%
Elaboração Do Plano Estratégico De Gestão De Resíduos Perigosos	3.096.261,00	0,13%
Estabelecimento De Sistema Integrado De Tratamento De Resíduos	2.332.400,00	0,10%
Estabelecimento De Um Sig Para O Monitoramento Da Floresta, Mudanças No Uso Do Solo E Áreas Degradad	5.831.000,00	0,24%
Estabelecimento Do Fundo Nacional De Alterações Climáticas	6.247.500,00	0,26%
Estabelecimento Do Plano Nacional De Emissões	2.915.500,00	0,12%
Estabelecimento Do Sistema Nacional De Monitoramento, Reporte E Verificação De Política Climática	4.165.000,00	0,17%
Estratégia Nacional De Combate A Caça Furtiva	8.579.900,00	0,35%
Estudo De Catalogação	9.996.000,00	0,41%
Estudo De Investigação Do Uso Da Terra, Água E Alterações Climáticas	14.994.000,00	0,62%
Estudo De Monitoramento Das Águas Residuais	5.831.000,00	0,24%
Estudo E Investigação Do Uso De Terra, Águas E Alterações Climáticas	12.495.000,00	0,51%
Estudo Para Construção Jardim Botânico E Infraestruras De Apoio	7.497.000,00	0,31%
Estudo Para Elaboração Do Relatório Da Situação Da Saúde E Do Ambiente	7.497.000,00	0,31%
Estudo Para Levantamento Novas Áreas De Conservação	5.831.000,00	0,24%
Estudo Para Revisão Do Plano Estratégico De Gestão De Resíduos	10.320.870,00	0,42%
Estudo Sócio Economicos Nas Áreas De Conservação Transfronteiriças	4.664.800,00	0,19%
Estudos De Impactos Ambiental	7.497.000,00	0,31%
Feira Internacional Do Ambiente	34.111.350,00	1,40%
Festividades Do Dia Nacional Do Ambiente	8.121.750,00	0,33%
Formação E Superação Técnica Profissional	23.433.127,00	0,96%
Impacto Alterações Climáticas Na Segurança Alimentar No Centro E Sul - C.E.T.A.C.	4.264.960,00	0,17%
Implementação Plano Estratégico Gestão Resíduos	17.400.763,00	0,71%
Informatização Dos Serviços	16.035.250,00	0,66%
Laboratório De Práticas E Pesquisas Do I.P.A.T.	7.497.000,00	0,31%
Levantamento Do Diagnóstico Do Risco Das Ravinas	3.436.125,00	0,14%
Maiombe Ecologia	3.377.564,00	0,14%
Observatorio Das Alterações Climáticas De Angola - C.E.T.A.C.	12.744.900,00	0,52%
Operação E Manutenção Geral Dos Serviços	1.551.853.735,00	63,67%
Participação Em Congressos E Workshops	10.479.140,00	0,43%
Preservação Da Palanca Negra Gigante	11.662.000,00	0,48%
Prevenção E Monitorização De Queimadas	2.915.500,00	0,12%
Programa De Desenvolvimento Do Sector Electrico	2.915.500,00	0,12%
Programa De Gestão Ambiental Compartilhada	4.498.200,00	0,18%
Programa De Monitorização Ambiental.	13.328.000,00	0,55%
Programa De Produção Sustentável	4.998.000,00	0,21%
Programa De Qualidade Ambiental	76.329.079,00	3,13%
Programa De Reforço Da Capacidade Institucional	32.999.265,00	1,35%
Programa De Saneamento Liderado Pelas Comunidades	41.991.405,00	1,72%
Programa De Suporte Economico A Gestão Ambiental	2.499.000,00	0,10%

DOTAÇÃO ORÇAMENTAL POR ORGÃO

DESPESAS DE FUNCIONAMENTO E DE APOIO AO DESENVOLVIMENTO

Projecto / Actividade	Valor	%
Programa Gestão Investimento Em Florestas, Solos E Agua A Nivel Nacional	15.056.475,00	0,62%
Programa Iniciativa Transfronteiriça De Conservação Da Floresta Do Mayombe	5.831.000,00	0,24%
Projecto De Herbario Flora Da Bacia Do Okavango Zambeze Do I.P.A.T.	9.996.000,00	0,41%
Projecto De Mitigação Emissões Gases Com Efeito Estufa	5.831.000,00	0,24%
Promoção De Hortas Ecológicas Experimentais De Prática Pedagógica Do I.P.A.T.	2.915.500,00	0,12%
Promoção De Um Jardim Botânico De Apoio À Pesquisa Do I.P.A.T.	4.664.800,00	0,19%
Recuperação Ecológica De Áreas Degradadas - C.E.T.A.C.	5.997.600,00	0,25%
Reforço Da Capacidade Institucional	86.184.120,00	3,54%

PROGRAMA DE INVESTIMENTOS PÚBLICOS

Município / Projecto / Actividade	Total
Total Geral:	660.627.310,00
Dande	223.662.535,00
Construção E Aquisição De Equipamentos Aterro Sanitário Bengo /Dande	223.662.535,00
Estrutura Central	217.678.631,00
Apoio Sector Do Ambiente (Bad)	217.678.631,00
Luanda	219.286.144,00
Construção E Apetrech Da Fábrica De Reciclagem De Resíduos De Luanda	8.000.000,00
Construção E Apetrechamento De Aterro Sanitário Da Cidade Do Kilamba	211.286.144,00

DESPESAS DE NATUREZA POR UNIDADE ORÇAMENTAL

Unidade Orçamental / Natureza	Valor	%
Agência Nacional De Resíduos	96.893.875,00	100,00%
3 - Despesas Correntes	96.893.875,00	100,00%
31 - Despesas Com O Pessoal	17.778.501,00	18,35%
32 - Contribuições Do Empregador	2.458.971,00	2,54%
33 - Despesas Em Bens E Serviços	74.539.603,00	76,93%
35 - Subsídios E Transferências Correntes	2.116.800,00	2,18%
Unidade Orçamental / Natureza	Valor	%
Centro De Análises De Poluição E Controlo Ambiental	103.052.391,00	100,00%
3 - Despesas Correntes	103.052.391,00	100,00%
31 - Despesas Com O Pessoal	24.546.485,00	23,82%
32 - Contribuições Do Empregador	1.549.191,00	1,50%
33 - Despesas Em Bens E Serviços	76.715.589,00	74,44%
35 - Subsídios E Transferências Correntes	241.126,00	0,23%
Unidade Orçamental / Natureza	Valor	%
Centro De Ecologia Tropical E Alterações Climáticas	113.125.363,00	100,00%
3 - Despesas Correntes	113.125.363,00	100,00%
31 - Despesas Com O Pessoal	14.180.700,00	12,54%
32 - Contribuições Do Empregador	882.000,00	0,78%
33 - Despesas Em Bens E Serviços	98.062.663,00	86,68%
Unidade Orçamental / Natureza	Valor	%
Fundo Nacional Do Ambiente	62.095.808,00	100,00%
3 - Despesas Correntes	62.095.808,00	100,00%
31 - Despesas Com O Pessoal	15.380.446,00	24,77%

DOTAÇÃO ORÇAMENTAL POR ORGÃO

DESPESAS DE NATUREZA POR UNIDADE ORÇAMENTAL

Unidade Orçamental / Natureza	Valor	%
32 - Contribuições Do Empregador	2.538.318,00	4,09%
33 - Despesas Em Bens E Serviços	43.932.044,00	70,75%
35 - Subsídios E Transferências Correntes	245.000,00	0,39%
Unidade Orçamental / Natureza	Valor	%
Instituto Nacional De Gestão Ambiental	110.912.448,00	100,00%
3 - Despesas Correntes	110.912.448,00	100,00%
31 - Despesas Com O Pessoal	17.201.036,00	15,51%
32 - Contribuições Do Empregador	1.130.783,00	1,02%
33 - Despesas Em Bens E Serviços	92.454.209,00	83,36%
35 - Subsídios E Transferências Correntes	126.420,00	0,11%
Unidade Orçamental / Natureza	Valor	%
Instituto Politécnico Do Ambiente 31 De Janeiro	179.611.273,00	100,00%
3 - Despesas Correntes	179.611.273,00	100,00%
31 - Despesas Com O Pessoal	110.644.479,00	61,60%
32 - Contribuições Do Empregador	4.312.000,00	2,40%
33 - Despesas Em Bens E Serviços	64.556.794,00	35,94%
35 - Subsídios E Transferências Correntes	98.000,00	0,05%
Unidade Orçamental / Natureza	Valor	%
Ministério Do Ambiente	2.432.333.709,00	100,00%
3 - Despesas Correntes	1.849.456.290,00	76,04%
31 - Despesas Com O Pessoal	641.272.780,00	26,36%
32 - Contribuições Do Empregador	48.980.176,00	2,01%
33 - Despesas Em Bens E Serviços	1.157.629.454,00	47,59%
35 - Subsídios E Transferências Correntes	1.573.880,00	0,06%
4 - Despesas De Capital	582.877.419,00	23,96%
41 - Investimentos	582.877.419,00	23,96%

DOTAÇÃO ORÇAMENTAL POR ORGÃO

Órgão: Minist. Das Telecomunicações E Tecnologias De Informação

RECEITA POR NATUREZA ECONÓMICA

Natureza	Valor	%
Total Geral:	1.447.231.868,00	100,00%
1 - Receitas Correntes	1.447.231.868,00	100,00%
19 - Receitas Correntes Diversas	1.447.231.868,00	100,00%
199 - Outras Receitas Correntes	1.447.231.868,00	100,00%

DESPESAS POR NATUREZA ECONÓMICA

Natureza	Valor	%
Total Geral:	8.938.359.785,00	100,00%
3 - Despesas Correntes	2.711.661.273,00	30,34%
31 - Despesas Com O Pessoal	1.499.885.852,00	16,78%
311 - Despesas Com O Pessoal Civil	1.499.885.852,00	16,78%
32 - Contribuições Do Empregador	124.875.264,00	1,40%
321 - Contribuições Do Empregador Para A Segurança Social	124.875.264,00	1,40%
33 - Despesas Em Bens E Serviços	1.083.594.470,00	12,12%
331 - Bens	131.546.018,00	1,47%
332 - Serviços	952.048.452,00	10,65%
35 - Subsídios E Transferências Correntes	3.305.687,00	0,04%
352 - Transferências Correntes	3.305.687,00	0,04%
4 - Despesas De Capital	6.226.698.512,00	69,66%
41 - Investimentos	6.226.698.512,00	69,66%
411 - Aquisição De Bens De Capital Fixo	6.226.698.512,00	69,66%

DESPESAS POR FUNÇÃO

Função	Valor	%
Total Geral:	8.938.359.785,00	100,00%
09 - Assuntos Económicos	8.938.359.785,00	100,00%
09.06 - Comunicações E Tecnologias Da Informação	8.938.359.785,00	100,00%
09.06.01 - Comunicações	6.139.266.016,00	68,68%
09.06.02 - Tecnologias Da Informação	2.799.093.769,00	31,32%

DESPESAS POR PROGRAMA

Programa	Valor	%
Total Geral:	8.938.359.785,00	100,00%
1101 - Desenvolvimento Local E Combate À Pobreza	70.267.067,00	0,79%
1205 - Melhoria E Desenvolvimento Do Ensino Técnico-Profissional	419.832,00	0,00%
1207 - Melhoria Da Qualidade Do Ensino Superior E Desenvolvimento Da Investigação Científica E Tecnológica	652.185.254,00	7,30%
3401 - Desenvolvimento De Infraestruturas De Telecomunicações E Tecnologias De Informação	5.725.036.596,00	64,05%
4202 - Capacitação Institucional E Valorização Dos Recursos Humanos Na Administração Pública	33.848.686,00	0,38%
70 - Acções Correntes	2.456.602.350,00	27,48%

DESPESAS DE FUNCIONAMENTO E DE APOIO AO DESENVOLVIMENTO

Projecto / Actividade	Valor	%
Total Geral:	2.650.581.674,00	100,00%
Acções De Sensibilização E Divulgação Das Mediatecas.	3.843.216,00	0,14%
Aquisição De Acervo Bibliográfico.	2.824.436,00	0,11%
Assistência Técnica Da Rede	7.865.903,00	0,30%
Assistência Técnica Na Area De Biblioteconomia E Gestão De Redes.	5.554.504,00	0,21%

DOTAÇÃO ORÇAMENTAL POR ORGÃO

DESPESAS DE FUNCIONAMENTO E DE APOIO AO DESENVOLVIMENTO

Projecto / Actividade	Valor	%
Estruturação Do Sistema De Previsão Do Tempo Para Tv Angolana	8.496.215,00	0,32%
Formação E Capacitação De Quadros Em Tecnologias De Informação	24.656.719,00	0,93%
Formação E Superação Técnica Profissional	9.191.967,00	0,35%
Gestão Rede Mediatecas Hosp. Seg. Espac - Aluguer Fibra Óptica	3.123.507,00	0,12%
Implementação Da Escola Virtual	419.832,00	0,02%
Instalação Da Rede Estruturada De Voz E Dados I.N.A.T.E.L.	3.829.865,00	0,14%
Massificação Da T.I.P/ Todo O Território Nacional	41.055.000,00	1,55%
Operacionalização Das Infraestruturas Institucionais	70.267.067,00	2,65%
Operação E Manutenção Geral Dos Serviços	2.445.912.011,00	92,28%
Rema Nas Escolas	7.659.234,00	0,29%
Segmento Espacial Da Rede V.S.A.T.	7.135.698,00	0,27%
Serviços Provedores De Tecnologias De Informação	8.746.500,00	0,33%

PROGRAMA DE INVESTIMENTOS PÚBLICOS

Município / Projecto / Actividade	Total
Total Geral:	6.287.778.111,00
Estrutura Central	5.996.563.989,00
Proj.Angosat- Const. E Lançamento De Um Sat.Doméstico/Minetl	8.000.000,00
Rema Redes Mediatecas De Angola	323.547.956,00
Implementação De Uma Rede Multi Serviços Fase 2	777.777.869,00
Modernização Do Inamet Fase I	2.973.645.075,00
Projecto Interligação Do Sistema Informático Do Estado	494.647.108,00
Instalação Do Programa De Massificação E Inclusão Digital	431.599.183,00
Instalação Do Sistema De Infra-Estruturas Para As Chaves Públicas, Assinaturas Electrónica	723.426.212,00
Instalação, Transferência E Operação Local Da Infra-Estrutura Raiz Cctld . Ao - Domínio Ra	263.920.586,00
Talatona	291.214.122,00
Estudos Construção E Apet.Do Parque Tecnológico Camama	291.214.122,00

DESPESAS DE NATUREZA POR UNIDADE ORÇAMENTAL

Unidade Orçamental / Natureza	Valor	%
Agência Angolana De Protecção De Dados	98.650.629,00	100,00%
3 - Despesas Correntes	92.700.629,00	93,97%
31 - Despesas Com O Pessoal	36.223.248,00	36,72%
32 - Contribuições Do Empregador	3.113.763,00	3,16%
33 - Despesas Em Bens E Serviços	53.216.618,00	53,94%
35 - Subsídios E Transferências Correntes	147.000,00	0,15%
4 - Despesas De Capital	5.950.000,00	6,03%
41 - Investimentos	5.950.000,00	6,03%
Unidade Orçamental / Natureza	Valor	%
Instituto Angolano Das Comunicações	606.635.044,00	100,00%
3 - Despesas Correntes	606.635.044,00	100,00%
31 - Despesas Com O Pessoal	228.432.641,00	37,66%
32 - Contribuições Do Empregador	22.780.640,00	3,76%
33 - Despesas Em Bens E Serviços	354.931.763,00	58,51%
35 - Subsídios E Transferências Correntes	490.000,00	0,08%
Unidade Orçamental / Natureza	Valor	%

DOTAÇÃO ORÇAMENTAL POR ORGÃO

DESPESAS DE NATUREZA POR UNIDADE ORÇAMENTAL

Unidade Orçamental / Natureza	Valor	%
Instituto Nacional De Fomento Da Sociedade E Da Informação	447.050.070,00	100,00%
3 - Despesas Correntes	440.609.927,00	98,56%
31 - Despesas Com O Pessoal	321.998.404,00	72,03%
32 - Contribuições Do Empregador	18.222.120,00	4,08%
33 - Despesas Em Bens E Serviços	99.487.803,00	22,25%
35 - Subsídios E Transferências Correntes	901.600,00	0,20%
4 - Despesas De Capital	6.440.143,00	1,44%
41 - Investimentos	6.440.143,00	1,44%
Unidade Orçamental / Natureza	Valor	%
Instituto Nacional De Telecomunicações	222.909.598,00	100,00%
3 - Despesas Correntes	211.448.717,00	94,86%
31 - Despesas Com O Pessoal	157.610.131,00	70,71%
32 - Contribuições Do Empregador	9.878.351,00	4,43%
33 - Despesas Em Bens E Serviços	43.874.828,00	19,68%
35 - Subsídios E Transferências Correntes	85.407,00	0,04%
4 - Despesas De Capital	11.460.881,00	5,14%
41 - Investimentos	11.460.881,00	5,14%
Unidade Orçamental / Natureza	Valor	%
Ministério Das Telecomunicações E Tecnol.De Informação	7.280.813.532,00	100,00%
3 - Despesas Correntes	1.086.439.354,00	14,92%
31 - Despesas Com O Pessoal	591.913.713,00	8,13%
32 - Contribuições Do Empregador	62.452.390,00	0,86%
33 - Despesas Em Bens E Serviços	430.489.571,00	5,91%
35 - Subsídios E Transferências Correntes	1.583.680,00	0,02%
4 - Despesas De Capital	6.194.374.178,00	85,08%
41 - Investimentos	6.194.374.178,00	85,08%
Unidade Orçamental / Natureza	Valor	%
Unidade Técnica De Gestão De Mediatecas De Angola	282.300.912,00	100,00%
3 - Despesas Correntes	273.827.602,00	97,00%
31 - Despesas Com O Pessoal	163.707.715,00	57,99%
32 - Contribuições Do Empregador	8.428.000,00	2,99%
33 - Despesas Em Bens E Serviços	101.593.887,00	35,99%
35 - Subsídios E Transferências Correntes	98.000,00	0,03%
4 - Despesas De Capital	8.473.310,00	3,00%
41 - Investimentos	8.473.310,00	3,00%

DOTAÇÃO ORÇAMENTAL POR ORGÃO

Órgão: Ministério Da Comunicação Social

DESPESAS POR NATUREZA ECONÓMICA

Natureza	Valor	%
Total Geral:	2.293.600.785,00	100,00%
3 - Despesas Correntes	1.746.206.583,00	76,13%
31 - Despesas Com O Pessoal	491.539.961,00	21,43%
311 - Despesas Com O Pessoal Civil	491.539.961,00	21,43%
32 - Contribuições Do Empregador	34.798.786,00	1,52%
321 - Contribuições Do Empregador Para A Segurança Social	34.798.786,00	1,52%
33 - Despesas Em Bens E Serviços	1.212.858.876,00	52,88%
331 - Bens	107.832.963,00	4,70%
332 - Serviços	1.105.025.913,00	48,18%
35 - Subsídios E Transferências Correntes	7.008.960,00	0,31%
352 - Transferências Correntes	7.008.960,00	0,31%
4 - Despesas De Capital	547.394.202,00	23,87%
41 - Investimentos	547.394.202,00	23,87%
411 - Aquisição De Bens De Capital Fixo	547.394.202,00	23,87%

DESPESAS POR FUNÇÃO

Função	Valor	%
Total Geral:	2.293.600.785,00	100,00%
08 - Recreação, Cultura E Religião	518.648.789,00	22,61%
08.04.00 - Serviços De Difusão E Publicação	518.648.789,00	22,61%
09 - Assuntos Económicos	1.774.951.996,00	77,39%
09.06 - Comunicações E Tecnologias Da Informação	1.774.951.996,00	77,39%
09.06.01 - Comunicações	1.774.951.996,00	77,39%

DESPESAS POR PROGRAMA

Programa	Valor	%
Total Geral:	2.293.600.785,00	100,00%
1302 - Reforço Do Sistema Nacional De Emprego E Formação Profissional	195.665.368,00	8,53%
4101 - Melhoria Do Serviço Público Nacional Da Comunicação Social	444.226.101,00	19,37%
4202 - Capacitação Institucional E Valorização Dos Recursos Humanos Na Administração Pública	130.763.001,00	5,70%
5203 - Construção E Reabilitação De Edifícios Públicos E Equipamentos Sociais	49.089.728,00	2,14%
70 - Acções Correntes	1.473.856.587,00	64,26%

DESPESAS DE FUNCIONAMENTO E DE APOIO AO DESENVOLVIMENTO

Projecto / Actividade	Valor	%
Total Geral:	2.048.845.689,00	100,00%
Acções De Marketing, Comunicação E Publicidade	253.983.454,00	12,40%
Assessoria E Consultoria Em Programas Televisivos	150.359.941,00	7,34%
Comunicação Externa	608.741.319,00	29,71%
Consultoria Para Trabalhos Específicos Da Comunicação Social	29.651.341,00	1,45%
Encargos Com A T.P.A Internacional	422.298.482,00	20,61%
Formação E Superação Técnica Profissional	101.111.660,00	4,94%
Modernização Central Técnica Programas Da Televisão Pública De Angola	27.634.265,00	1,35%
Operação E Manutenção Geral Dos Serviços	10.839.126,00	0,53%
Prémio Nacional De Jornalismo	20.272.857,00	0,99%
Regulação Da Actividade De Comunicação Social	423.953.244,00	20,69%

PROGRAMA DE INVESTIMENTOS PÚBLICOS

DOTAÇÃO ORÇAMENTAL POR ORGÃO**PROGRAMA DE INVESTIMENTOS PÚBLICOS**

Município / Projecto / Actividade	Total
Total Geral:	244.755.096,00
Huambo	195.665.368,00
Construção Do Centro De Formação De Jornalistas No Huambo	195.665.368,00
Icolo E Bengo	8.000.000,00
Construção Do Novo Centro Emissor Do Cassoneca	8.000.000,00
Kilamba Kiaxi	11.739.922,00
Construção Do Centro De Informação Das Nações Unidas/ Cms	11.739.922,00
Viana	29.349.806,00
Construç. Apetrec. Novo Parque Gráfico Das Edições De Novembro Em Viana	29.349.806,00

DESPESAS DE NATUREZA POR UNIDADE ORÇAMENTAL

Unidade Orçamental / Natureza	Valor	%
Ministério Da Comunicação Social	2.293.600.785,00	100,00%
3 - Despesas Correntes	1.746.206.583,00	76,13%
31 - Despesas Com O Pessoal	491.539.961,00	21,43%
32 - Contribuições Do Empregador	34.798.786,00	1,52%
33 - Despesas Em Bens E Serviços	1.212.858.876,00	52,88%
35 - Subsídios E Transferências Correntes	7.008.960,00	0,31%
4 - Despesas De Capital	547.394.202,00	23,87%
41 - Investimentos	547.394.202,00	23,87%

DOTAÇÃO ORÇAMENTAL POR ORGÃO

Órgão: Ministério Da Saúde

DESPESAS POR NATUREZA ECONÓMICA

Natureza	Valor	%
Total Geral:	120.029.507.924,00	100,00%
3 - Despesas Correntes	88.558.515.964,00	73,78%
31 - Despesas Com O Pessoal	19.304.087.366,00	16,08%
311 - Despesas Com O Pessoal Civil	19.304.087.366,00	16,08%
32 - Contribuições Do Empregador	1.428.537.178,00	1,19%
321 - Contribuições Do Empregador Para A Segurança Social	1.428.537.178,00	1,19%
33 - Despesas Em Bens E Serviços	67.493.180.295,00	56,23%
331 - Bens	29.849.125.837,00	24,87%
332 - Serviços	37.644.054.458,00	31,36%
35 - Subsídios E Transferências Correntes	332.711.125,00	0,28%
352 - Transferências Correntes	332.711.125,00	0,28%
4 - Despesas De Capital	31.470.991.960,00	26,22%
41 - Investimentos	31.470.991.960,00	26,22%
411 - Aquisição De Bens De Capital Fixo	31.470.991.960,00	26,22%

DESPESAS POR FUNÇÃO

Função	Valor	%
Total Geral:	120.029.507.924,00	100,00%
01 - Serviços Públicos Gerais	2.517.170.776,00	2,10%
01.02.00 - Órgãos Judiciais	1.605.206.034,00	1,34%
01.03.00 - Órgãos Executivos	911.964.742,00	0,76%
05 - Saúde	117.512.337.148,00	97,90%
05.01.00 - Serviços Hospitalares Gerais	36.728.541.058,00	30,60%
05.02.00 - Serviços Hospitalares Especializados	27.623.722.262,00	23,01%
05.03.00 - Serviços De Centros Médicos E De Maternidade	11.031.492.635,00	9,19%
05.04.00 - Serviços De Saúde Pública	38.168.731.885,00	31,80%
05.05.00 - Produtos, Aparelhos E Equipamentos Médicos	3.649.599.522,00	3,04%
05.07.00 - Serviços De Saúde Ambulatórios	310.249.786,00	0,26%

DESPESAS POR PROGRAMA

Programa	Valor	%
Total Geral:	120.029.507.924,00	100,00%
1205 - Melhoria E Desenvolvimento Do Ensino Técnico-Profissional	8.698.820,00	0,01%
1401 - Melhoria Da Assistência Médica E Medicamentosa	36.699.452.725,00	30,58%
1402 - Melhoria Da Saúde Materno-Infantil E Nutrição	5.452.857.679,00	4,54%
1403 - Combate Às Grandes Endemias Pela Abordagem Das Determinantes Da Saúde	4.702.234.786,00	3,92%
1404 - Reforço Do Sistema De Informação Sanitária E Desenvolvimento Da Investigação Em Saúde	163.691.423,00	0,14%
31041 - Rede Nacional De Plataformas Logísticas	93.147.764,00	0,08%
4202 - Capacitação Institucional E Valorização Dos Recursos Humanos Na Administração Pública	383.707.156,00	0,32%
5203 - Construção E Reabilitação De Edifícios Públicos E Equipamentos Sociais	22.977.229,00	0,02%
70 - Acções Correntes	72.502.740.342,00	60,40%

DESPESAS DE FUNCIONAMENTO E DE APOIO AO DESENVOLVIMENTO

Projecto / Actividade	Valor	%
Total Geral:	86.017.649.485,00	100,00%
Acções De Combate À Cólera	104.076.372,00	0,12%
Apoio Financeiro As Associações De Utilidade Pública	302.820.000,00	0,35%

DOTAÇÃO ORÇAMENTAL POR ORGÃO

DESPESAS DE FUNCIONAMENTO E DE APOIO AO DESENVOLVIMENTO

Projecto / Actividade	Valor	%
Auditoria E Certificação Das Unidades Sanitárias	17.312.911,00	0,02%
Campanha De Redução Acelerada Da Mortalidade Materna	797.625.733,00	0,93%
Compras Agrupadas De Medicamentos Para A Rede Terciária	3.185.753.280,00	3,70%
Compras Agrupadas De Medicamentos, Material Gastavel E Equipamentos	1.339.463.143,00	1,56%
Coordenação Dos Programas De Saúde Pública	79.553.316,00	0,09%
Desenvolvimento Central Compras E Aprovisionamento Medicamentos E Meios Médicos	397.094.863,00	0,46%
Desenvolvimento Da Dermatologia Nas Unidades Do Serviço Nacional De Saúde	53.397.341,00	0,06%
Desenvolvimento Da Escola Nacional De Saúde Pública	150.318.102,00	0,17%
Diagnóstico E Tratamento Da Hidrocefalia	316.500.000,00	0,37%
Encargos De Exercícios Findos	76.035.653,00	0,09%
Evacuações Médicas	1.615.980.000,00	1,88%
Formação De Quadros De Saúde	267.043.050,00	0,31%
Fortalecimento Do Sistema De Saúde (Pfss)	43.911.181,00	0,05%
Gestão De Compras Agrupadas De Medicamentos E Material Gastável	85.799.000,00	0,10%
Gestão Terciarizada Compras Agrupadas De Medicamentos E Material Gastável	376.758.343,00	0,44%
Humanização Hospitalar	231.674.858,00	0,27%
Implementação De Biossegurança Nas Unidades Sanitarias	244.712.789,00	0,28%
Implementação Do Regulamento Sanitário Internacional	34.606.601,00	0,04%
Nascer Livre Para Brilhar	7.000.000.000,00	8,14%
Operação E Manutenção Geral Dos Serviços	10.465.782.806,00	12,17%
Pagamento De Contratos Cooperação Estrangeira Do Sector Da Saúde	3.531.042.042,00	4,11%
Plano Nacional De Gestão E Distribuição De Medicamentos	185.029.740,00	0,22%
Plano Nacional Desenvolvimento Sanitário Angola 2012-2021	77.299.000,00	0,09%
Prestação De Serviço De Saúde E Saúde Pública	30.663.626.308,00	35,65%
Prevenção E Combate As Grandes Endemias	700.243.425,00	0,81%
Prog. Hemodialises Hosp. Regionais Bgla, Mje, Hla, Cba, Hbo E Munc Lobito	899.745.799,00	1,05%
Programa Da Oncocercose, Schistosomíase E Outras Parasitoses	123.376.707,00	0,14%
Programa Da Saúde Comunitária E Promoção Para A Saúde	267.576.730,00	0,31%
Programa Da Saúde Reprodutiva E Espaçamento Das Gravidezes	149.253.031,00	0,17%
Programa De Controlo Dos Factores De Risco Cardiovascular	65.506.712,00	0,08%
Programa De Modernização Dos Serviços Hospitalares Especificos	1.700.000,00	0,00%
Programa De Modernização E Informatização Do Sistema Integrado Do Hospital	1.275.000,00	0,00%
Programa De Nutrição	1.107.722.979,00	1,29%
Programa De Recapitação Da Pessoa Portadora De Doença Sensora Motora	17.519.216,00	0,02%
Programa De Reforço Do Sistema Nacional Vigilância Epidemiológica	157.296.722,00	0,18%
Programa De Sistema E Gestão Hospitalar Em Rede	3.419.701,00	0,00%
Programa De Vacinação	7.338.268.232,00	8,53%
Programa Dos Centros De Excelência Para Diagnóstico Clínico	91.529.831,00	0,11%
Programa Estratégico De Desenv. Do Capital Humano Da Saúde	217.538.529,00	0,25%
Programa Nacional De Doenças Mentais E Toxicoddependência	27.621.532,00	0,03%
Proj.Tratamento De Doentes De Junta Medica Na Clinica Girassol (J.N.S) 2	95.492.437,00	0,11%
Projecto De Cirurgia Cardiaca	1.310.428.821,00	1,52%
Projecto De Cirurgia Da Coluna	156.462.118,00	0,18%
Projecto De Cirurgia Plástica Reconstructiva	85.799.000,00	0,10%
Projecto De Combate A Lepra	58.693.427,00	0,07%
Projecto De Combate A Malária	1.493.935.713,00	1,74%
Projecto De Combate A Tuberculose	2.291.071.962,00	2,66%

DOTAÇÃO ORÇAMENTAL POR ORGÃO

DESPESAS DE FUNCIONAMENTO E DE APOIO AO DESENVOLVIMENTO

Projecto / Actividade	Valor	%
Projecto De Combate As Doenças Crónicas Não Transmissíveis	86.645.433,00	0,10%
Projecto De Gestão Orçamental Dos Hospitais Nacionais	53.259.971,00	0,06%
Projecto De Modernização Gerencial E Informática Do Ministério Da Saúde	46.404.135,00	0,05%
Reforço Capac. Orgãos De Adm. E Gestão Serviço Nacional Saúde	162.299.000,00	0,19%
Reforço Da Capacidade Assist. Da Maternidade Lucrecia Paim	255.654.575,00	0,30%
Registo E Luta Contra O Cancro	125.220.046,00	0,15%
Regulação Da Actividade Inspectiva Da Saúde	76.450.774,00	0,09%
Relançamento Das Equipas Móveis Para O Combate Da Tripanossomiase	54.213.887,00	0,06%
Reprodução Assistida	8.805.736,00	0,01%
Revitalização Dos Gabinetes De Utente	154.663.110,00	0,18%
Serviços De Oncologia E Câncer	2.319.575.153,00	2,70%
Serviços De Pediat.E Patolog.Neonatal	2.412.697.589,00	2,80%
Serviços De Reabilitação Física	1.957.066.020,00	2,28%

PROGRAMA DE INVESTIMENTOS PÚBLICOS

Município / Projecto / Actividade	Total
Total Geral:	34.011.858.439,00
Ambuila	100.000.000,00
Construção E Apetrechamento Hospital Municipal Ambuila Blocos 8,9,10	100.000.000,00
Andulo	8.737.003,00
Reabilitação E Apetrechamento Do Centro Materno Infantil Do Andulo No Bié	8.737.003,00
Belas	158.674.827,00
Construção De Um Centro Materno Infantil No Distrito Da Sapú Em Luanda	24.674.827,00
Construção E Apetrechamento Do Centro De Saúde Materno Infantil No Futungo Em Luanda	134.000.000,00
Benguela	29.604.000,00
Construção Do Amazém Central De Benguela /Réplica	29.604.000,00
Cabinda	1.337.934.577,00
Construção Apetrechamento 1ª Fase Do Hospital Geral Cabinda	8.377.382,00
Construção E Apetrechamento Hospital Cent Cabinda Centro Hemodiálise Do Hosp. Prov. De Cabinda	1.329.557.195,00
Camanongue	152.571.678,00
Construção De Um Do Hospital Municipal Do Camanongue - Moxico/Réplica	152.571.678,00
Catabola	125.000.000,00
Construção E Apetrechamento De Um Centro Materno Infantil Na Sede Municipal De Catabola No Bié	125.000.000,00
Cazenga	17.651.032,00
Estudo Para Construção De Um Depósito De Medicamentos No Cazenga Em Luanda	8.731.622,00
Estudo Para Reabilitação Da Repartição Da Saúde Do Cazenga Em Luanda	8.919.410,00
Cazengo	1.418.098.835,00
Reabilitação E Apetrechamento Do Hospital Provincial Do Cuanza Norte/Minsa	1.165.527.157,00
Reabilitação Hospital Municipal Do Dondo/Cambambe Cuanza Norte/Réplica	252.571.678,00
Cuanhama	53.848.828,00
Construção De Um Do Hospital Municipal Cuanhama - Cunene / Réplica	53.848.828,00
Cuamba	53.848.827,00
Construção De Um Hospital Municipal No Cuamba - Bié / Réplica	53.848.827,00
Cuito	8.462.323,00
Construção E Apetrechamento Do Hospital Provincial Do Bié/Minsa	8.462.323,00

DOTAÇÃO ORÇAMENTAL POR ORGÃO	
PROGRAMA DE INVESTIMENTOS PÚBLICOS	
Município / Projecto / Actividade	Total
Cuito Cuanavale	218.140.364,00
Const. De 1 Hospital Municipal No Cuito Cuanavale(Cuando Cubango)/Minsa	218.140.364,00
Cunhinga	205.100.000,00
Construção E Apetrechamento Do Centro Matemo Infantil Do Cunhinga (60 Camas) No Bié	205.100.000,00
Dala	380.729.000,00
Construção Do Bloco Operatório E Ala De Raio-X No Município Do Dala Na Lunda-Sul (Conclusão)	380.729.000,00
Estrutura Central	2.587.924.151,00
Aquisição De Equip. P/ Instalação De Gases Medicinais/Minsa	139.815.991,00
Estudo Projecto Tudo Construção Labor. Nac. Controlo Qual. Medicamentos	56.087.671,00
Construção Apetrechamento Do Centro Nacional De Emergências Médica	209.723.987,00
Construção E Apetrechamento Laboratório Nacional De Controlo De Qualidade De Medicamentos	100.000.000,00
Reabilitação Do Hospital De Queimados Neves Bendinha Em Luanda	100.000.000,00
Conclusão Da Construção E Apetrechamento Do Instituto Angolano De Controlo De Cancer	311.964.742,00
Construção Apet. Instituto Tecnológico Luanda Oftalmológico	8.698.820,00
Construção Do Armazém Central De Luanda - Minsa / Réplica	12.141.852,00
Construção Do Armazém Central De Luanda /Réplica	34.401.912,00
Reabilitação Do Bloco Operatório Do Hospital Do Prenda Em Luanda	560.876.705,00
Reabilitação Hospital Américo Boa Vida - Minsa / Réplica	139.815.991,00
Construção E Apetrechamento Do Laboratório De Controlo De Qualidade	262.376.480,00
Reabilitação De Edifício Para O Hospital Provincial Materno Infantil Do Bié	652.020.000,00
Huambo	2.049.850.971,00
Construção Apetrechamento Do Hospital Pediátrico Do Huambo	1.758.707.102,00
Construção E Apetrechamento Centro Medicina Reabilitação Física Huambo /Réplica	151.327.878,00
Construção E Apetrechamento Do Hospital Provincial Do Huambo /Réplica	139.815.991,00
Kilamba Kiaxi	6.939.314.202,00
Reabilitação Do Hospital Sanatório De Luanda	6.915.814.367,00
Construção De Um Centro De Saúde Kilamba Kiaxi Em Luanda	23.499.835,00
Luanda	4.106.333.778,00
Construção E Instalação Da Direcção Nacional Do Pav/Minsa	22.977.229,00
Construção Apetrechamento Instituto De Anatomia Forense Luanda	464.149.850,00
Construção Apetrechamento Instituto Hematológico Pediátrico Luanda	1.162.606.460,00
Construção Apetrechamento Unidade Tratamento Queimados Luanda - Lcc	876.916.314,00
Construção E Instalação Do Centro Provincial De Sangue/Minsa	550.624.360,00
Construção Apetrechamento 1ª Fase Hospital Geral Pediatria Luanda	1.029.059.565,00
Lubango	853.244.318,00
Reabilitação Do Hospital Central Da Huíla (Dr. António Agostinho Neto)	853.244.318,00
Lucapa	974.411.977,00
Reabilitação E Apetrechamento Do Hospital Provincial Da Lunda Norte	974.411.977,00
Maianga (Old)	2.057.749.239,00
Reabilitação Do Hospital Psiquiátrico De Luanda(Ex.Novos Serviços)	1.193.753.943,00
Obras Complementares Do Hospital Pediátrico De Luanda	200.000.000,00
Construção E Instalação Do Centro Nacional De Sangue	663.995.296,00
Mbanza Kongo	850.000.000,00
Construção Do Hospital Da Cidade De Mbanza Congo/Zaire	850.000.000,00

DOTAÇÃO ORÇAMENTAL POR ORGÃO

PROGRAMA DE INVESTIMENTOS PÚBLICOS

Município / Projecto / Actividade	Total
Milunga	133.875.000,00
Construção E Apetrechamento Hospital Municipal Milunga Blocos 8,9,10	133.875.000,00
Porto Amboim	902.263.227,00
Construção Apetrechamento Hospital Municipal Porto Amboim - Lcc	902.263.227,00
Saurimo	141.070.600,00
Construção E Apetrechamento Do Hospital Pediátrico No Município De Saurimo (Conclusão)	141.070.600,00
Sumbe	1.361.742.120,00
Construção Apetrechamento Hospital Provincial Do Cuanza Sul	1.207.242.120,00
Aquisição E Montagem Da Fábrica De Oxigénio Para A Pediatria Do Sumbe No Cuanza-Sul	154.500.000,00
Uíge	1.670.548.786,00
Reabilitação E Apetrechamento Do Hospital Provincial Do Uíge/Minsa	1.670.548.786,00
Varios Municipios-Nacional	2.976.180.769,00
Equipamento Médico/Técnico Para As Províncias E Hospitais Municipais	2.209.186.269,00
Aquisição De Clínicas Móveis E Motorizadas	766.994.500,00
Viana	225.823.788,00
Reabilitação Do Centro Ortopédico De Viana/Minsa	225.823.788,00
Vários Municipios-Huíla	1.913.124.219,00
Construção E Apetrechamento Do Hospital Materno Infantil Da Huíla /Réplica	1.010.860.992,00
Construção E Apetrechamento Do Hospital Pediátrico Da Huíla /Réplica	902.263.227,00

DESPESAS DE NATUREZA POR UNIDADE ORÇAMENTAL

Unidade Orçamental / Natureza	Valor	%
Centro Ortopedico De Viana	861.323.210,00	100,00%
3 - Despesas Correntes	844.711.870,00	98,07%
31 - Despesas Com O Pessoal	429.273.382,00	49,84%
32 - Contribuições Do Empregador	52.827.074,00	6,13%
33 - Despesas Em Bens E Serviços	362.278.031,00	42,06%
35 - Subsídios E Transferências Correntes	333.383,00	0,04%
4 - Despesas De Capital	16.611.340,00	1,93%
41 - Investimentos	16.611.340,00	1,93%
Hospital Americo Boavida	5.764.458.121,00	100,00%
3 - Despesas Correntes	5.599.248.105,00	97,13%
31 - Despesas Com O Pessoal	2.860.166.170,00	49,62%
32 - Contribuições Do Empregador	228.934.421,00	3,97%
33 - Despesas Em Bens E Serviços	2.508.633.414,00	43,52%
35 - Subsídios E Transferências Correntes	1.514.100,00	0,03%
4 - Despesas De Capital	165.210.016,00	2,87%
41 - Investimentos	165.210.016,00	2,87%
Hospital De Medicina E Reabilitação Fisica	1.095.742.810,00	100,00%
3 - Despesas Correntes	1.056.475.446,00	96,42%
31 - Despesas Com O Pessoal	457.326.427,00	41,74%
32 - Contribuições Do Empregador	36.106.286,00	3,30%

DOTAÇÃO ORÇAMENTAL POR ORGÃO

DESPESAS DE NATUREZA POR UNIDADE ORÇAMENTAL

Unidade Orçamental / Natureza	Valor	%
33 - Despesas Em Bens E Serviços	562.759.802,00	51,36%
35 - Subsídios E Transferências Correntes	282.931,00	0,03%
4 - Despesas De Capital	39.267.364,00	3,58%
41 - Investimentos	39.267.364,00	3,58%
Unidade Orçamental / Natureza	Valor	%
Hospital Do Prenda	2.456.727.085,00	100,00%
3 - Despesas Correntes	2.454.032.190,00	99,89%
31 - Despesas Com O Pessoal	1.556.415.065,00	63,35%
32 - Contribuições Do Empregador	100.311.831,00	4,08%
33 - Despesas Em Bens E Serviços	797.305.294,00	32,45%
4 - Despesas De Capital	2.694.895,00	0,11%
41 - Investimentos	2.694.895,00	0,11%
Unidade Orçamental / Natureza	Valor	%
Hospital Geral Especializado Augusto Ngangula	2.455.186.359,00	100,00%
3 - Despesas Correntes	2.326.732.975,00	94,77%
31 - Despesas Com O Pessoal	1.521.651.995,00	61,98%
32 - Contribuições Do Empregador	116.322.440,00	4,74%
33 - Despesas Em Bens E Serviços	688.245.535,00	28,03%
35 - Subsídios E Transferências Correntes	513.005,00	0,02%
4 - Despesas De Capital	128.453.384,00	5,23%
41 - Investimentos	128.453.384,00	5,23%
Unidade Orçamental / Natureza	Valor	%
Hospital Josina Machel	5.446.120.799,00	100,00%
3 - Despesas Correntes	5.285.936.594,00	97,06%
31 - Despesas Com O Pessoal	2.513.205.653,00	46,15%
32 - Contribuições Do Empregador	172.197.369,00	3,16%
33 - Despesas Em Bens E Serviços	2.580.345.572,00	47,38%
35 - Subsídios E Transferências Correntes	20.188.000,00	0,37%
4 - Despesas De Capital	160.184.205,00	2,94%
41 - Investimentos	160.184.205,00	2,94%
Unidade Orçamental / Natureza	Valor	%
Hospital Neves Bendinha	1.713.899.812,00	100,00%
3 - Despesas Correntes	1.685.997.926,00	98,37%
31 - Despesas Com O Pessoal	798.892.682,00	46,61%
32 - Contribuições Do Empregador	59.495.450,00	3,47%
33 - Despesas Em Bens E Serviços	827.292.355,00	48,27%
35 - Subsídios E Transferências Correntes	317.439,00	0,02%
4 - Despesas De Capital	27.901.886,00	1,63%
41 - Investimentos	27.901.886,00	1,63%
Unidade Orçamental / Natureza	Valor	%
Hospital Pediátrico De Luanda - David Bernardino	2.488.733.242,00	100,00%
3 - Despesas Correntes	2.467.661.896,00	99,15%
31 - Despesas Com O Pessoal	1.455.833.076,00	58,50%
32 - Contribuições Do Empregador	116.487.984,00	4,68%

DOTAÇÃO ORÇAMENTAL POR ORGÃO

DESPESAS DE NATUREZA POR UNIDADE ORÇAMENTAL

Unidade Orçamental / Natureza	Valor	%
33 - Despesas Em Bens E Serviços	895.074.108,00	35,97%
35 - Subsídios E Transferências Correntes	266.728,00	0,01%
4 - Despesas De Capital	21.071.346,00	0,85%
41 - Investimentos	21.071.346,00	0,85%
Unidade Orçamental / Natureza	Valor	%
Hospital Psiquiátrico	1.488.398.261,00	100,00%
3 - Despesas Correntes	1.469.440.998,00	98,73%
31 - Despesas Com O Pessoal	614.971.664,00	41,32%
32 - Contribuições Do Empregador	49.197.733,00	3,31%
33 - Despesas Em Bens E Serviços	805.271.601,00	54,10%
4 - Despesas De Capital	18.957.263,00	1,27%
41 - Investimentos	18.957.263,00	1,27%
Unidade Orçamental / Natureza	Valor	%
Hospital Sanatório De Luanda	2.223.096.769,00	100,00%
3 - Despesas Correntes	2.131.022.570,00	95,86%
31 - Despesas Com O Pessoal	894.434.210,00	40,23%
32 - Contribuições Do Empregador	71.797.244,00	3,23%
33 - Despesas Em Bens E Serviços	1.161.759.772,00	52,26%
35 - Subsídios E Transferências Correntes	3.031.344,00	0,14%
4 - Despesas De Capital	92.074.199,00	4,14%
41 - Investimentos	92.074.199,00	4,14%
Unidade Orçamental / Natureza	Valor	%
Instituto Nacional De Saúde Pública	1.509.662.803,00	100,00%
3 - Despesas Correntes	1.411.523.297,00	93,50%
31 - Despesas Com O Pessoal	178.964.168,00	11,85%
32 - Contribuições Do Empregador	20.390.626,00	1,35%
33 - Despesas Em Bens E Serviços	1.212.153.968,00	80,29%
35 - Subsídios E Transferências Correntes	14.535,00	0,00%
4 - Despesas De Capital	98.139.506,00	6,50%
41 - Investimentos	98.139.506,00	6,50%
Unidade Orçamental / Natureza	Valor	%
Instituto Angolano De Controlo De Câncer	2.319.575.153,00	100,00%
3 - Despesas Correntes	2.302.294.271,00	99,25%
31 - Despesas Com O Pessoal	252.437.290,00	10,88%
32 - Contribuições Do Empregador	18.169.200,00	0,78%
33 - Despesas Em Bens E Serviços	2.031.627.217,00	87,59%
35 - Subsídios E Transferências Correntes	60.564,00	0,00%
4 - Despesas De Capital	17.280.882,00	0,75%
41 - Investimentos	17.280.882,00	0,75%
Unidade Orçamental / Natureza	Valor	%
Instituto Nacional De Combate E Controlo Das Tripanossomíases	700.243.425,00	100,00%
3 - Despesas Correntes	700.243.425,00	100,00%
31 - Despesas Com O Pessoal	254.001.905,00	36,27%
32 - Contribuições Do Empregador	18.282.008,00	2,61%

DOTAÇÃO ORÇAMENTAL POR ORGÃO

DESPESAS DE NATUREZA POR UNIDADE ORÇAMENTAL

Unidade Orçamental / Natureza	Valor	%
33 - Despesas Em Bens E Serviços	427.959.512,00	61,12%
Unidade Orçamental / Natureza	Valor	%
Instituto Nacional De Combate E Luta Contra A Sida	12.056.916.453,00	100,00%
3 - Despesas Correntes	12.005.566.236,00	99,57%
31 - Despesas Com O Pessoal	202.392.448,00	1,68%
32 - Contribuições Do Empregador	16.700.666,00	0,14%
33 - Despesas Em Bens E Serviços	11.786.031.005,00	97,75%
35 - Subsídios E Transferências Correntes	442.117,00	0,00%
4 - Despesas De Capital	51.350.217,00	0,43%
41 - Investimentos	51.350.217,00	0,43%
Unidade Orçamental / Natureza	Valor	%
Instituto Nacional De Emergências Médicas De Angola	1.311.224.250,00	100,00%
3 - Despesas Correntes	1.302.396.960,00	99,33%
31 - Despesas Com O Pessoal	282.701.745,00	21,56%
32 - Contribuições Do Empregador	22.627.249,00	1,73%
33 - Despesas Em Bens E Serviços	996.928.466,00	76,03%
35 - Subsídios E Transferências Correntes	139.500,00	0,01%
4 - Despesas De Capital	8.827.290,00	0,67%
41 - Investimentos	8.827.290,00	0,67%
Unidade Orçamental / Natureza	Valor	%
Instituto Nacional De Luta Anti-Droga	1.605.206.034,00	100,00%
3 - Despesas Correntes	1.558.891.234,00	97,11%
31 - Despesas Com O Pessoal	306.773.510,00	19,11%
32 - Contribuições Do Empregador	14.418.181,00	0,90%
33 - Despesas Em Bens E Serviços	1.235.284.529,00	76,95%
35 - Subsídios E Transferências Correntes	2.415.014,00	0,15%
4 - Despesas De Capital	46.314.800,00	2,89%
41 - Investimentos	46.314.800,00	2,89%
Unidade Orçamental / Natureza	Valor	%
Instituto Nacional De Sangue	1.007.522.421,00	100,00%
3 - Despesas Correntes	978.670.174,00	97,14%
31 - Despesas Com O Pessoal	262.712.183,00	26,08%
32 - Contribuições Do Empregador	18.032.325,00	1,79%
33 - Despesas Em Bens E Serviços	697.911.167,00	69,27%
35 - Subsídios E Transferências Correntes	14.499,00	0,00%
4 - Despesas De Capital	28.852.247,00	2,86%
41 - Investimentos	28.852.247,00	2,86%
Unidade Orçamental / Natureza	Valor	%
Instituto Oftalmológico Nacional De Angola	494.330.727,00	100,00%
3 - Despesas Correntes	476.098.440,00	96,31%
31 - Despesas Com O Pessoal	193.712.182,00	39,19%
32 - Contribuições Do Empregador	15.496.974,00	3,13%
33 - Despesas Em Bens E Serviços	266.889.284,00	53,99%
4 - Despesas De Capital	18.232.287,00	3,69%

DOTAÇÃO ORÇAMENTAL POR ORGÃO**DESPESAS DE NATUREZA POR UNIDADE ORÇAMENTAL**

Unidade Orçamental / Natureza	Valor	%
41 - Investimentos	18.232.287,00	3,69%
Unidade Orçamental / Natureza	Valor	%
Maternidade Lucrecia Paim	3.551.064.332,00	100,00%
3 - Despesas Correntes	3.338.375.944,00	94,01%
31 - Despesas Com O Pessoal	1.794.412.891,00	50,53%
32 - Contribuições Do Empregador	98.489.107,00	2,77%
33 - Despesas Em Bens E Serviços	1.445.407.237,00	40,70%
35 - Subsídios E Transferências Correntes	66.709,00	0,00%
4 - Despesas De Capital	212.688.388,00	5,99%
41 - Investimentos	212.688.388,00	5,99%
Unidade Orçamental / Natureza	Valor	%
Ministério Da Saúde	69.480.075.858,00	100,00%
3 - Despesas Correntes	39.163.195.413,00	56,37%
31 - Despesas Com O Pessoal	2.473.808.720,00	3,56%
32 - Contribuições Do Empregador	182.253.010,00	0,26%
33 - Despesas Em Bens E Serviços	36.204.022.426,00	52,11%
35 - Subsídios E Transferências Correntes	303.111.257,00	0,44%
4 - Despesas De Capital	30.316.880.445,00	43,63%
41 - Investimentos	30.316.880.445,00	43,63%

DOTAÇÃO ORÇAMENTAL POR ORGÃO

Órgão: Ministério Da Educação

DESPESAS POR NATUREZA ECONÓMICA

Natureza	Valor	%
Total Geral:	73.037.438.352,00	100,00%
3 - Despesas Correntes	68.260.330.406,00	93,46%
31 - Despesas Com O Pessoal	3.899.541.137,00	5,34%
311 - Despesas Com O Pessoal Civil	3.899.541.137,00	5,34%
32 - Contribuições Do Empregador	279.251.167,00	0,38%
321 - Contribuições Do Empregador Para A Segurança Social	279.251.167,00	0,38%
33 - Despesas Em Bens E Serviços	63.928.039.333,00	87,53%
331 - Bens	2.921.388.294,00	4,00%
332 - Serviços	61.006.651.039,00	83,53%
35 - Subsídios E Transferências Correntes	153.498.769,00	0,21%
352 - Transferências Correntes	153.498.769,00	0,21%
4 - Despesas De Capital	4.777.107.946,00	6,54%
41 - Investimentos	4.777.107.946,00	6,54%
411 - Aquisição De Bens De Capital Fixo	4.777.107.946,00	6,54%

DESPESAS POR FUNÇÃO

Função	Valor	%
Total Geral:	73.037.438.352,00	100,00%
04 - Educação	73.037.438.352,00	100,00%
04.02.00 - Ensino Primário	2.915.780.831,00	3,99%
04.03.00 - Ensino Secundário	14.141.939.489,00	19,36%
04.05.00 - Serviços Subsidiários À Educação	53.529.464.271,00	73,29%
04.06.00 - Ensino Técnico-Profissional	2.144.148.047,00	2,94%
04.10.00 - Educação Especial	306.105.714,00	0,42%

DESPESAS POR PROGRAMA

Programa	Valor	%
Total Geral:	73.037.438.352,00	100,00%
1201 - Formação E Gestão Do Pessoal Docente	2.037.361.839,00	2,79%
1202 - Desenvolvimento Da Educação Pré-Escolar	383.414.751,00	0,52%
1203 - Melhoria Da Qualidade E Desenvolvimento Do Ensino Primário	4.185.181.093,00	5,73%
1204 - Desenvolvimento Do Ensino Secundário Geral	1.357.369.917,00	1,86%
1205 - Melhoria E Desenvolvimento Do Ensino Técnico-Profissional	2.831.458.522,00	3,88%
1206 - Intensificação Da Alfabetização E Da Educação De Jovens E Adultos	3.854.372.461,00	5,28%
1208 - Acção Social, Saúde E Desporto Escolar	154.987.551,00	0,21%
1701 - Valorização E Dinamização Do Património Histórico E Cultural	305.332.235,00	0,42%
4202 - Capacitação Institucional E Valorização Dos Recursos Humanos Na Administração Pública	3.139.701.370,00	4,30%
70 - Acções Correntes	54.788.258.613,00	75,01%

DESPESAS DE FUNCIONAMENTO E DE APOIO AO DESENVOLVIMENTO

Projecto / Actividade	Valor	%
Total Geral:	68.816.001.107,00	100,00%
Acção De Formação De Professores	1.025.394.955,00	1,49%
Acções De Educação Sobre Saúde Nas Escolas	92.247.999,00	0,13%
Adequação Da Rede De Formação Integrada	64.778.245,00	0,09%
Adequação Dos Instrumentos De Trabalho De Revitalização Da Inspeção	11.151.340,00	0,02%
Alargamento Da Bolsa De Formadores De Inspectores Da Educação	124.453.916,00	0,18%
Apoio Financeiro As Associações De Utilidade Pública	145.353.600,00	0,21%

DOTAÇÃO ORÇAMENTAL POR ORGÃO

DESPESAS DE FUNCIONAMENTO E DE APOIO AO DESENVOLVIMENTO

Projecto / Actividade	Valor	%
Aquisição De Material Didáctico Para O Ensino Secundário	252.031.188,00	0,37%
Aquisição De Bibliografia Para Institutos Médios	224.541.326,00	0,33%
Aquisição De Bibliografia Para O Ensino Técnico Profissional	224.541.326,00	0,33%
Aquisição De Equipamentos E Materiais De Laboratórios.	2.817.513.997,00	4,09%
Aquisição De Manuais De Línguas Nacionais	200.890.875,00	0,29%
Aquisição De Manuais Escolares Para O 1.º Ciclo Do Ensino Secundário	179.439.721,00	0,26%
Aquisição De Mobiliário Escolar Nacional	38.052.350.258,00	55,30%
Aquisição Material Didáctico Especializado/Ensino Especial	475.829.585,00	0,69%
Assistência Técnica Ao Projecto B.A.D.	33.677.342,00	0,05%
Assistência Técnica Do Projecto Linha De Crédito China	102.958.800,00	0,15%
Aumento Da Oferta De Quadros Docentes, Especialistas E Investigadores	98.254.869,00	0,14%
Avaliação Do Grau Da Capacidade De Leitura	11.151.340,00	0,02%
Avaliação Do Grau De Capacidade De Aprendizagem Da Matemática	62.201.745,00	0,09%
Capacitação De Professores E Gestores Em Língua Portuguesa E Outras Línguas De Angola	10.577.853,00	0,02%
Combate Ao Abandono Escolar E Promoção Das Actividades Extra- Escolares	7.760.262,00	0,01%
Concepção De Acervo Bibliotecário Para Escolas Do Ensino Geral	36.758.784,00	0,05%
Cooperação Estratégica Para Aplicação De Novas Técnicas Educativas	186.325.227,00	0,27%
Criação De Cursos Alinhados Às Exigências Do Mercado De Trabalho.	251.511.229,00	0,37%
Criação E Instalação De Um Software De Gestão Bibliográfica	1.286.985,00	0,00%
Desenvolvimento De Rede De Oferta Profissionalização Pedagógica	59.844.802,00	0,09%
Desenvolvimento Do Sistema Nacional De Avaliação Educacional	574.522.854,00	0,83%
Educação Em Situação De Emergência	8.613.219,00	0,01%
Elaboração Da Carta Escolar	337.422.854,00	0,49%
Elaboração De Estudos De Formação E Empregabilidade	772.706.715,00	1,12%
Elaboração De Matrizes De Referência De Avaliação	9.321.525,00	0,01%
Elaboração Do Vocabulário Ortográfico Nacional	145.142.736,00	0,21%
Elaboração Dos Parâmetros Nacionais No Sistema De Educação	19.102.611,00	0,03%
Elaboração, Edição E Impressão De Manuais Escolares	253.822.614,00	0,37%
Empreendedorismo No Currículo Do Ensino Secundário	241.568.801,00	0,35%
Encargos Com A Cooperação	2.401.043.932,00	3,49%
Encargos Com Alfabetizadores	1.599.858.598,00	2,32%
Encargos Com Autoria De Livros Escolares	317.456,00	0,00%
Expansão Do Novo Modelo Da Inspeção Da Educação	18.403.949,00	0,03%
Expansão E Melhoria Da Educação Especial	8.119.169,00	0,01%
Expansão E Reforço Dos Recursos Materiais E Pedagógicos Educativos	12.612.453,00	0,02%
Fomação De Educadores De Infância.	122.491.412,00	0,18%
Formação De Especialistas Em Acreditação E Certificação Em Educação	38.609.550,00	0,06%
Formação De Professores Do Futuro	682.438.840,00	0,99%
Formação E Capacitação De Alfabetizadores E Facilitadores	29.453.788,00	0,04%
Formação E Capacitação De Especialistas Em Educação Física	10.775.198,00	0,02%
Formação E Capacitação De Professores E Gestores	15.799.887,00	0,02%
Formação E Superação Técnica Profissional	3.138.414.385,00	4,56%
Generalização Das Línguas De Angola No Currículo Do Pré Escolar E No Ensino Primário	104.441.360,00	0,15%
Generalização Do Projecto De Gestão Participativa	1.390.606,00	0,00%
Gestão E Manutenção De Complexo Escolar	223.502.547,00	0,32%
Implementação Da Comunidade Angolana De Práticas Inspectivas Virtuais - C.A.P.I.V.	2.142.445,00	0,00%
Implementação De Dispositivo De Promoção Da Qualidade Na Formação De Quadros	30.887.640,00	0,04%

DOTAÇÃO ORÇAMENTAL POR ORGÃO

DESPESAS DE FUNCIONAMENTO E DE APOIO AO DESENVOLVIMENTO

Projecto / Actividade	Valor	%
Informatização De Escolas	943.789.000,00	1,37%
Informatização E Desenvolvimeto De Ensino Primário E Secundário	69.754.572,00	0,10%
Inserção Da Língua Inglesa Nos Currículos No Ensino Primário	4.440.691,00	0,01%
Inserção Dos Temas Transversais Nos Currículos.	262.073.045,00	0,38%
Jogos Desportivos Escolares	62.739.552,00	0,09%
Manutenção De Carteiras	219.362.937,00	0,32%
Manutenção De Escolas Nacionais	798.057.758,00	1,16%
Manutenção De Residências De Membros Do Governo E Magistrados	8.611.504,00	0,01%
Melhoria Da Qualidade De Aprendizagem No Ensino Primário	63.534.159,00	0,09%
Melhoria Do Acesso De Raparigas À Educação No Ensino Secundário	38.952.746,00	0,06%
Melhoria Do Ensino De Ciências Experimentais E Da Matemática.	41.266.738,00	0,06%
Monitoria De Funcionamento Do S.I.G.E. Nas 18 Províncias	138.858.479,00	0,20%
Operação E Manutenção Geral Dos Serviços	7.464.956.516,00	10,85%
Pagamento Contratos Cooperação Estrangeira Sector Educação	98.548.279,00	0,14%
Produção, Aquisição E Distribuição Manuais Para O Pré-Escolar E A Classe De Iniciação	260.923.339,00	0,38%
Programa De Alfabetização	1.944.814.535,00	2,83%
Promoção Do Concurso Olimpíadas De Matemática	20.135.953,00	0,03%
Realização Dos Exames Nacionais.	30.128.179,00	0,04%
Reestruturação Curricular Do Sub-Sistema De Ensino Geral De Angola	291.630.801,00	0,42%
Reformulação E Melhoria Da Distribuição Dos Materiais Pedagógicos	5.522.749,00	0,01%
Reforço Do Programa De Alfabetização A Nível Nacional.	280.245.540,00	0,41%
Regulação Da Actividade Do Ensino	179.908.328,00	0,26%
Reprodução Das Guias Metodologicas	22.284.526,00	0,03%
Revisão Dos Instrumentos De Avaliação E Sua Adequação Ao Contexto.	9.706.468,00	0,01%

PROGRAMA DE INVESTIMENTOS PÚBLICOS

Município / Projecto / Actividade	Total
Total Geral:	4.221.437.245,00
Belas	626.135.927,00
Construção E Apetrechamento Escola Técnico-Profissional Belas	626.135.927,00
Benguela	8.000.000,00
Drenagem De Esgotos E Reab. Centro De Formação Pedagógica/Bgl	8.000.000,00
Cazengo	20.886.221,00
Const. E Apet. De Uma Escola Secundária No C.Norte/Med	20.886.221,00
Cuanhama	8.000.000,00
Const. E Apet. De Uma Escola Secundária No Cunene/Med	8.000.000,00
Cuito	14.659.026,00
Const. E Apet. De Uma Escola Secundária No Bié/Med	14.659.026,00
Damba	8.000.000,00
Const. E Apet. De Uma Escola Secundária No Uíge/Med	8.000.000,00
Dande	7.404.402,00
Const. E Apet. De Uma Escola Secundária No Bengo/Med	7.404.402,00
Estrutura Central	1.747.306.742,00
Projecto Educação Ii- Acções Complementares	1.403.306.742,00
Estudos Para Aquisição De Laboratórios	8.000.000,00

DOTAÇÃO ORÇAMENTAL POR ORGÃO

PROGRAMA DE INVESTIMENTOS PÚBLICOS

Município / Projecto / Actividade	Total
Construção E Apetrechamento Do Laboratório Das Escolas Secundarias-Med	336.000.000,00
Lobito	8.000.000,00
Est. Reabilitação Da Escola Secundária I E Ii Ciclo / Lobito	8.000.000,00
Lucapa	8.000.000,00
Const. E Apet. De Uma Escola Secundária Na L.Norte/Med	8.000.000,00
Malanje	115.176.341,00
Const. E Apet. De Uma Escola Secundária Em Malanje/Med	10.105.764,00
Reabilitação Da Escola Amilcar Cabral - Fase Ii Malanje	105.070.577,00
Mbanza Kongo	8.000.000,00
Const. E Apet. De Uma Escola Secundária No Zaire/Med	8.000.000,00
Menongue	8.000.000,00
Const. E Apet. De Uma Escola Secundária No C.Cubango/Med	8.000.000,00
Moxico	8.000.000,00
Const. E Apet. De Uma Escola Secundária No Moxico/Med	8.000.000,00
Saurimo	8.000.000,00
Const. E Apet. De Uma Escola Secundária Na L.Sul/Med	8.000.000,00
Sumbe	10.191.761,00
Const. E Apet. De Uma Escola Secundária No C.Sul/Med	10.191.761,00
Uíge	620.563.325,00
Construção E Apetrechamento Escola Técnico-Profissional Uíge	620.563.325,00
Varios Municipios-Nacional	987.113.500,00
Reabilitação Da Escola Angola E Cuba-Med	315.113.500,00
Requalificação Da Escola Básica Agrária Para Um Instituto Politécnico Agrário	336.000.000,00
Construção De Internato Para A Escola Do Iiº Ciclo-Med	336.000.000,00

DESPESAS DE NATUREZA POR UNIDADE ORÇAMENTAL

Unidade Orçamental / Natureza	Valor	%
Comissão Nacional Para A Unesco	118.677.837,00	100,00%
3 - Despesas Correntes	93.652.858,00	78,91%
33 - Despesas Em Bens E Serviços	93.652.858,00	78,91%
4 - Despesas De Capital	25.024.979,00	21,09%
41 - Investimentos	25.024.979,00	21,09%
Instituto Médio Comercial De Luanda	708.634.020,00	100,00%
3 - Despesas Correntes	698.841.969,00	98,62%
31 - Despesas Com O Pessoal	535.090.142,00	75,51%
32 - Contribuições Do Empregador	34.778.243,00	4,91%
33 - Despesas Em Bens E Serviços	128.427.530,00	18,12%
35 - Subsídios E Transferências Correntes	546.054,00	0,08%
4 - Despesas De Capital	9.792.051,00	1,38%
41 - Investimentos	9.792.051,00	1,38%
Unidade Orçamental / Natureza	Valor	%

DOTAÇÃO ORÇAMENTAL POR ORGÃO

DESPESAS DE NATUREZA POR UNIDADE ORÇAMENTAL

Unidade Orçamental / Natureza	Valor	%
Instituto Médio De Economia De Luanda	1.338.396.300,00	100,00%
3 - Despesas Correntes	1.321.821.263,00	98,76%
31 - Despesas Com O Pessoal	1.069.224.923,00	79,89%
32 - Contribuições Do Empregador	67.711.749,00	5,06%
33 - Despesas Em Bens E Serviços	183.220.542,00	13,69%
35 - Subsídios E Transferências Correntes	1.664.049,00	0,12%
4 - Despesas De Capital	16.575.037,00	1,24%
41 - Investimentos	16.575.037,00	1,24%
Instituto Médio Industrial De Luanda	1.248.275.807,00	100,00%
3 - Despesas Correntes	1.222.195.480,00	97,91%
31 - Despesas Com O Pessoal	940.775.940,00	75,37%
32 - Contribuições Do Empregador	76.261.274,00	6,11%
33 - Despesas Em Bens E Serviços	203.069.885,00	16,27%
35 - Subsídios E Transferências Correntes	2.088.381,00	0,17%
4 - Despesas De Capital	26.080.327,00	2,09%
41 - Investimentos	26.080.327,00	2,09%
Instituto Nacional De Educação Especial	306.105.714,00	100,00%
3 - Despesas Correntes	249.015.287,00	81,35%
31 - Despesas Com O Pessoal	82.014.549,00	26,79%
32 - Contribuições Do Empregador	6.662.286,00	2,18%
33 - Despesas Em Bens E Serviços	160.031.144,00	52,28%
35 - Subsídios E Transferências Correntes	307.308,00	0,10%
4 - Despesas De Capital	57.090.427,00	18,65%
41 - Investimentos	57.090.427,00	18,65%
Instituto Nacional De Formação De Quadros Da Educação	336.166.865,00	100,00%
3 - Despesas Correntes	276.107.566,00	82,13%
31 - Despesas Com O Pessoal	86.162.704,00	25,63%
32 - Contribuições Do Empregador	7.535.886,00	2,24%
33 - Despesas Em Bens E Serviços	181.275.730,00	53,92%
35 - Subsídios E Transferências Correntes	1.133.246,00	0,34%
4 - Despesas De Capital	60.059.299,00	17,87%
41 - Investimentos	60.059.299,00	17,87%
Instituto Nacional De Investigação E Desenvolvimento Da Educação	800.676.539,00	100,00%
3 - Despesas Correntes	726.889.399,00	90,78%
31 - Despesas Com O Pessoal	416.007.014,00	51,96%
32 - Contribuições Do Empregador	37.762.571,00	4,72%
33 - Despesas Em Bens E Serviços	272.127.478,00	33,99%
35 - Subsídios E Transferências Correntes	992.336,00	0,12%
4 - Despesas De Capital	73.787.140,00	9,22%
41 - Investimentos	73.787.140,00	9,22%
Ministério Da Educação	68.180.505.270,00	100,00%
3 - Despesas Correntes	63.671.806.584,00	93,39%
31 - Despesas Com O Pessoal	770.265.865,00	1,13%
32 - Contribuições Do Empregador	48.539.158,00	0,07%
33 - Despesas Em Bens E Serviços	62.706.234.166,00	91,97%
35 - Subsídios E Transferências Correntes	146.767.395,00	0,22%
4 - Despesas De Capital	4.508.698.686,00	6,61%
41 - Investimentos	4.508.698.686,00	6,61%

DOTAÇÃO ORÇAMENTAL POR ORGÃO

Órgão: Ministério Do Ensino Superior, Ciência, Tec. E Inovação

DESPESAS POR NATUREZA ECONÓMICA

Natureza	Valor	%
Total Geral:	75.399.296.091,00	100,00%
3 - Despesas Correntes	70.820.352.169,00	93,93%
31 - Despesas Com O Pessoal	17.930.323.842,00	23,78%
311 - Despesas Com O Pessoal Civil	17.930.317.100,00	23,78%
313 - Despesas Com O Pessoal Paramilitar	6.742,00	0,00%
32 - Contribuições Do Empregador	1.404.110.924,00	1,86%
321 - Contribuições Do Empregador Para A Segurança Social	1.404.110.924,00	1,86%
33 - Despesas Em Bens E Serviços	17.641.862.259,00	23,40%
331 - Bens	2.844.838.091,00	3,77%
332 - Serviços	14.797.024.168,00	19,62%
35 - Subsídios E Transferências Correntes	33.844.055.144,00	44,89%
352 - Transferências Correntes	33.844.055.144,00	44,89%
4 - Despesas De Capital	4.578.943.922,00	6,07%
41 - Investimentos	4.578.943.922,00	6,07%
411 - Aquisição De Bens De Capital Fixo	4.578.943.922,00	6,07%

DESPESAS POR FUNÇÃO

Função	Valor	%
Total Geral:	75.399.296.091,00	100,00%
01 - Serviços Públicos Gerais	1.185.278.458,00	1,57%
01.10.00 - Investigação Básica	1.185.278.458,00	1,57%
04 - Educação	68.455.594.966,00	90,79%
04.05.00 - Serviços Subsidiários À Educação	328.057.336,00	0,44%
04.07 - Ensino Superior	68.127.537.630,00	90,36%
04.07.01 - Ensino Superior De Graduação	65.807.363.517,00	87,28%
04.07.02 - Ensino Superior De Pós-Graduação	2.320.174.113,00	3,08%
09 - Assuntos Económicos	5.758.422.667,00	7,64%
09.06 - Comunicações E Tecnologias Da Informação	5.758.422.667,00	7,64%
09.06.02 - Tecnologias Da Informação	5.758.422.667,00	7,64%

DESPESAS POR PROGRAMA

Programa	Valor	%
Total Geral:	75.399.296.091,00	100,00%
1207 - Melhoria Da Qualidade Do Ensino Superior E Desenvolvimento Da Investigação Científica E Tecnológica	41.308.560.513,00	54,79%
2204 - Promoção Da Inovação E Transferência De Tecnologia	95.413.842,00	0,13%
4202 - Capacitação Institucional E Valorização Dos Recursos Humanos Na Administração Pública	408.060.868,00	0,54%
70 - Acções Correntes	33.587.260.868,00	44,55%

DESPESAS DE FUNCIONAMENTO E DE APOIO AO DESENVOLVIMENTO

Projecto / Actividade	Valor	%
Total Geral:	69.632.873.424,00	100,00%
Acções De Inspeção Das Instituições Do Ensino Superior	209.616.971,00	0,30%
Admin. E Gestão Dos Serv. Do Sistema Nac.De Educação E Ensino	632.273.147,00	0,91%
Administração E Gestão Dos Serviços Do Sistema Nacional De Saúde	94.460.407,00	0,14%
Apetrechamento Das Novas Instituições De Ensino Superior	301.397.015,00	0,43%
Apetrechamento De Bibliotecas Escolares	153.750.648,00	0,22%
Apetrechamento De Laboratórios Em 18 Escolas Do Ensino Secundário - Pdct	5.608.020,00	0,01%

DOTAÇÃO ORÇAMENTAL POR ORGÃO

DESPESAS DE FUNCIONAMENTO E DE APOIO AO DESENVOLVIMENTO

Projecto / Actividade	Valor	%
Apoio A Participacao Em Congressos	34.370.286,00	0,05%
Apoio Criação Instalação Renovação Unidades I&D	23.465.658,00	0,03%
Apoio E Dinamização Da Investigação Científica Nas Instituições De Ensino Superior.	8.925.903,00	0,01%
Apoio À Pesquisa E Investigação Científica	40.866.966,00	0,06%
Bolsas De Estudo Do Programa De Envio De 300 Licenciados	2.251.150.477,00	3,23%
Bolsas De Estudo Externas	15.577.667.590,00	22,37%
Bolsas De Estudo Internas	15.942.128.980,00	22,89%
Criação De Sistema De Gestão De Propriedade Intelectual No Iapi - Pdct	5.608.020,00	0,01%
Encargos Com A Unidade De Gestão E Consultorias Diversas - Pdct	5.608.020,00	0,01%
Encargos Com Os Sectores De Apoio Aos Estudantes No Exterior	6.910.666,00	0,01%
Estudo De Disparidade Do Género Na Cti-Psct	5.608.020,00	0,01%
Estudo Estratégico Sobre A Transferência De Tecnologia	31.081.218,00	0,04%
Estudo Sobre A Propriedade Intelectual Em Angola - Pdct	5.608.020,00	0,01%
Financiamento De Bolsas De Estudo De Pós-Graduação - Pdct	5.608.020,00	0,01%
Financiamento De Bolsas De Estudo Para Meninas Do Ensino Secundário - Pdct	5.608.020,00	0,01%
Financiamento De Projectos De Investigação Científica - Pdct	5.608.020,00	0,01%
Formação De Quadros Da Administração Pública	111.866.504,00	0,16%
Formação De Recursos Humanos Para Ciência E Tecnologia	40.477.182,00	0,06%
Formação E Capacitação De Quadros	118.158.619,00	0,17%
Formação Em Ci De Metodólogos, Orientadores, Técnicos E Professores Do Ensino Secundario - Pdct	5.608.020,00	0,01%
Formação Profissional	56.071.218,00	0,08%
Formação, Classificação E Avaliação De Técnicos De Apoio Á Investigação	57.974.724,00	0,08%
Funcionamento De Novos Cursos De Ensino Superior	155.582.058,00	0,22%
Gestão Do Campus Universitário - Uan	621.510.134,00	0,89%
Informatização De Dados De Todas Instituições Do Ensino Superior	355.184.608,00	0,51%
Laboratórios Para Todas As Instituições De Ensino Superior	693.329.947,00	1,00%
Operação E Manutenção Geral Dos Serviços	19.181.373.017,00	27,55%
Pagamento Cont. Cooper. Estrang. Sector Educação	5.299.136.135,00	7,61%
Prestação De Serviço De Educação	7.225.524.103,00	10,38%
Projecto De Arquitectura E Engenharia Do Parque De Ciência E Tecnologia - Pdct	5.608.020,00	0,01%
Promoção E Regulação Do Desenvolvimento Da Ciência E Da Tecnologia	329.026.422,00	0,47%
Reforço Da Capacidade Institucional	23.512.621,00	0,03%

PROGRAMA DE INVESTIMENTOS PÚBLICOS

Município / Projecto / Actividade	Total
Total Geral:	5.766.422.667,00
Estrutura Central	5.766.422.667,00
Estudo Estação Experimental E Extensão Investigação Científica Luanda	8.000.000,00
Construção Do Parque De Ciência E Tecnologia Em Luanda - Pdct	5.758.422.667,00

DESPESAS DE NATUREZA POR UNIDADE ORÇAMENTAL

Unidade Orçamental / Natureza	Valor	%
Centro Nacional De Investigação Científica	309.547.080,00	100,00%
3 - Despesas Correntes	288.288.555,00	93,13%
31 - Despesas Com O Pessoal	129.801.167,00	41,93%
32 - Contribuições Do Empregador	15.378.088,00	4,97%
33 - Despesas Em Bens E Serviços	143.109.300,00	46,23%

DOTAÇÃO ORÇAMENTAL POR ORGÃO

DESPESAS DE NATUREZA POR UNIDADE ORÇAMENTAL

Unidade Orçamental / Natureza	Valor	%
4 - Despesas De Capital	21.258.525,00	6,87%
41 - Investimentos	21.258.525,00	6,87%
Unidade Orçamental / Natureza	Valor	%
Centro Tecnológico Nacional	238.885.083,00	100,00%
3 - Despesas Correntes	225.434.549,00	94,37%
31 - Despesas Com O Pessoal	100.991.359,00	42,28%
32 - Contribuições Do Empregador	6.821.788,00	2,86%
33 - Despesas Em Bens E Serviços	117.523.402,00	49,20%
35 - Subsídios E Transferências Correntes	98.000,00	0,04%
4 - Despesas De Capital	13.450.534,00	5,63%
41 - Investimentos	13.450.534,00	5,63%
Unidade Orçamental / Natureza	Valor	%
Escola Superior Pedagógica Da Lunda-Norte	231.999.856,00	100,00%
3 - Despesas Correntes	231.999.856,00	100,00%
31 - Despesas Com O Pessoal	165.740.026,00	71,44%
32 - Contribuições Do Empregador	10.599.003,00	4,57%
33 - Despesas Em Bens E Serviços	55.119.072,00	23,76%
35 - Subsídios E Transferências Correntes	541.755,00	0,23%
Unidade Orçamental / Natureza	Valor	%
Escola Superior Pedagógica Do Bengo	285.032.539,00	100,00%
3 - Despesas Correntes	285.032.539,00	100,00%
31 - Despesas Com O Pessoal	208.825.996,00	73,26%
32 - Contribuições Do Empregador	14.131.600,00	4,96%
33 - Despesas Em Bens E Serviços	61.925.897,00	21,73%
35 - Subsídios E Transferências Correntes	149.046,00	0,05%
Unidade Orçamental / Natureza	Valor	%
Escola Superior Pedagógica Do Bié	302.573.342,00	100,00%
3 - Despesas Correntes	302.573.342,00	100,00%
31 - Despesas Com O Pessoal	210.983.209,00	69,73%
32 - Contribuições Do Empregador	14.123.716,00	4,67%
33 - Despesas Em Bens E Serviços	77.350.134,00	25,56%
35 - Subsídios E Transferências Correntes	116.283,00	0,04%
Unidade Orçamental / Natureza	Valor	%
Escola Superior Pedagógica Do Cuanza-Norte	295.586.830,00	100,00%
3 - Despesas Correntes	295.586.830,00	100,00%
31 - Despesas Com O Pessoal	203.714.430,00	68,92%
32 - Contribuições Do Empregador	6.500.000,00	2,20%
33 - Despesas Em Bens E Serviços	85.372.400,00	28,88%
Unidade Orçamental / Natureza	Valor	%
Escola Superior Pedagógica Do Cunene	161.298.602,00	100,00%
3 - Despesas Correntes	161.298.602,00	100,00%
31 - Despesas Com O Pessoal	87.813.120,00	54,44%
32 - Contribuições Do Empregador	7.267.680,00	4,51%
33 - Despesas Em Bens E Serviços	66.162.551,00	41,02%

DOTAÇÃO ORÇAMENTAL POR ORGÃO

DESPESAS DE NATUREZA POR UNIDADE ORÇAMENTAL

Unidade Orçamental / Natureza	Valor	%
35 - Subsídios E Transferências Correntes	55.251,00	0,03%
Unidade Orçamental / Natureza	Valor	%
Escola Superior Pedagógica Do Namibe	221.529.468,00	100,00%
3 - Despesas Correntes	221.529.468,00	100,00%
31 - Despesas Com O Pessoal	119.684.047,00	54,03%
32 - Contribuições Do Empregador	15.354.425,00	6,93%
33 - Despesas Em Bens E Serviços	82.453.396,00	37,22%
35 - Subsídios E Transferências Correntes	4.037.600,00	1,82%
Unidade Orçamental / Natureza	Valor	%
Escola Superior Politécnica Da Lunda Norte	253.032.091,00	100,00%
3 - Despesas Correntes	253.032.091,00	100,00%
31 - Despesas Com O Pessoal	158.858.943,00	62,78%
32 - Contribuições Do Empregador	17.050.577,00	6,74%
33 - Despesas Em Bens E Serviços	75.378.492,00	29,79%
35 - Subsídios E Transferências Correntes	1.744.079,00	0,69%
Unidade Orçamental / Natureza	Valor	%
Escola Superior Politécnica Da Lunda-Sul	236.388.763,00	100,00%
3 - Despesas Correntes	236.388.763,00	100,00%
31 - Despesas Com O Pessoal	148.704.089,00	62,91%
32 - Contribuições Do Empregador	16.877.168,00	7,14%
33 - Despesas Em Bens E Serviços	69.596.226,00	29,44%
35 - Subsídios E Transferências Correntes	1.211.280,00	0,51%
Unidade Orçamental / Natureza	Valor	%
Escola Superior Politécnica De Malanje	234.135.504,00	100,00%
3 - Despesas Correntes	234.135.504,00	100,00%
31 - Despesas Com O Pessoal	152.689.280,00	65,21%
32 - Contribuições Do Empregador	11.369.558,00	4,86%
33 - Despesas Em Bens E Serviços	69.480.867,00	29,68%
35 - Subsídios E Transferências Correntes	595.799,00	0,25%
Unidade Orçamental / Natureza	Valor	%
Escola Superior Politécnica Do Bié	441.620.678,00	100,00%
3 - Despesas Correntes	441.620.678,00	100,00%
31 - Despesas Com O Pessoal	209.165.726,00	47,36%
32 - Contribuições Do Empregador	17.428.967,00	3,95%
33 - Despesas Em Bens E Serviços	214.971.830,00	48,68%
35 - Subsídios E Transferências Correntes	54.155,00	0,01%
Unidade Orçamental / Natureza	Valor	%
Escola Superior Politécnica Do Cuando Cubango	168.435.394,00	100,00%
3 - Despesas Correntes	168.435.394,00	100,00%
31 - Despesas Com O Pessoal	94.926.981,00	56,36%
32 - Contribuições Do Empregador	7.107.519,00	4,22%
33 - Despesas Em Bens E Serviços	65.736.581,00	39,03%
35 - Subsídios E Transferências Correntes	664.313,00	0,39%
Unidade Orçamental / Natureza	Valor	%

DOTAÇÃO ORÇAMENTAL POR ORGÃO

DESPESAS DE NATUREZA POR UNIDADE ORÇAMENTAL

Unidade Orçamental / Natureza	Valor	%
Escola Superior Politécnica Do Cuanza Norte	326.349.355,00	100,00%
3 - Despesas Correntes	326.349.355,00	100,00%
31 - Despesas Com O Pessoal	211.952.878,00	64,95%
32 - Contribuições Do Empregador	16.339.755,00	5,01%
33 - Despesas Em Bens E Serviços	98.056.722,00	30,05%
Unidade Orçamental / Natureza	Valor	%
Escola Superior Politécnica Do Cumene	209.985.559,00	100,00%
3 - Despesas Correntes	209.985.559,00	100,00%
31 - Despesas Com O Pessoal	108.776.460,00	51,80%
32 - Contribuições Do Empregador	6.283.515,00	2,99%
33 - Despesas Em Bens E Serviços	94.554.255,00	45,03%
35 - Subsídios E Transferências Correntes	371.329,00	0,18%
Unidade Orçamental / Natureza	Valor	%
Escola Superior Politécnica Do Moxico	259.916.676,00	100,00%
3 - Despesas Correntes	259.916.676,00	100,00%
31 - Despesas Com O Pessoal	171.258.704,00	65,89%
32 - Contribuições Do Empregador	8.905.143,00	3,43%
33 - Despesas Em Bens E Serviços	79.603.783,00	30,63%
35 - Subsídios E Transferências Correntes	149.046,00	0,06%
Unidade Orçamental / Natureza	Valor	%
Escola Superior Politécnica Do Namibe	338.608.110,00	100,00%
3 - Despesas Correntes	338.608.110,00	100,00%
31 - Despesas Com O Pessoal	237.578.690,00	70,16%
32 - Contribuições Do Empregador	18.920.714,00	5,59%
33 - Despesas Em Bens E Serviços	81.966.355,00	24,21%
35 - Subsídios E Transferências Correntes	142.351,00	0,04%
Unidade Orçamental / Natureza	Valor	%
Escola Superior Politécnica Do Uíge	288.932.466,00	100,00%
3 - Despesas Correntes	288.932.466,00	100,00%
31 - Despesas Com O Pessoal	195.267.461,00	67,58%
32 - Contribuições Do Empregador	10.710.874,00	3,71%
33 - Despesas Em Bens E Serviços	82.954.131,00	28,71%
Unidade Orçamental / Natureza	Valor	%
Escola Superior Politécnica Do Zaire	299.210.482,00	100,00%
3 - Despesas Correntes	299.210.482,00	100,00%
31 - Despesas Com O Pessoal	200.984.384,00	67,17%
32 - Contribuições Do Empregador	12.228.266,00	4,09%
33 - Despesas Em Bens E Serviços	85.997.832,00	28,74%
Unidade Orçamental / Natureza	Valor	%
Faculdade De Medicina De Malanje	211.660.212,00	100,00%
3 - Despesas Correntes	211.660.212,00	100,00%
31 - Despesas Com O Pessoal	104.429.138,00	49,34%
32 - Contribuições Do Empregador	8.564.876,00	4,05%
33 - Despesas Em Bens E Serviços	97.683.630,00	46,15%

DOTAÇÃO ORÇAMENTAL POR ORGÃO

DESPESAS DE NATUREZA POR UNIDADE ORÇAMENTAL

Unidade Orçamental / Natureza	Valor	%
35 - Subsídios E Transferências Correntes	982.568,00	0,46%
Unidade Orçamental / Natureza	Valor	%
Instituto Superior De Artes	196.690.003,00	100,00%
3 - Despesas Correntes	196.690.003,00	100,00%
31 - Despesas Com O Pessoal	114.279.043,00	58,10%
32 - Contribuições Do Empregador	5.532.328,00	2,81%
33 - Despesas Em Bens E Serviços	75.876.803,00	38,58%
35 - Subsídios E Transferências Correntes	1.001.829,00	0,51%
Unidade Orçamental / Natureza	Valor	%
Instituto Superior De Ciências De Comunicação	206.140.413,00	100,00%
3 - Despesas Correntes	206.140.413,00	100,00%
31 - Despesas Com O Pessoal	113.883.237,00	55,25%
32 - Contribuições Do Empregador	10.232.215,00	4,96%
33 - Despesas Em Bens E Serviços	81.702.819,00	39,63%
35 - Subsídios E Transferências Correntes	322.142,00	0,16%
Unidade Orçamental / Natureza	Valor	%
Instituto Superior De Ciências De Educação Da Huila	581.079.917,00	100,00%
3 - Despesas Correntes	581.079.917,00	100,00%
31 - Despesas Com O Pessoal	444.379.485,00	76,47%
32 - Contribuições Do Empregador	40.577.880,00	6,98%
33 - Despesas Em Bens E Serviços	94.485.351,00	16,26%
35 - Subsídios E Transferências Correntes	1.637.201,00	0,28%
Unidade Orçamental / Natureza	Valor	%
Instituto Superior De Ciências De Educação De Luanda	649.629.959,00	100,00%
3 - Despesas Correntes	649.629.959,00	100,00%
31 - Despesas Com O Pessoal	526.991.264,00	81,12%
32 - Contribuições Do Empregador	43.781.560,00	6,74%
33 - Despesas Em Bens E Serviços	73.987.125,00	11,39%
35 - Subsídios E Transferências Correntes	4.870.010,00	0,75%
Unidade Orçamental / Natureza	Valor	%
Instituto Superior De Ciências De Educação Do Huambo	623.150.905,00	100,00%
3 - Despesas Correntes	623.150.905,00	100,00%
31 - Despesas Com O Pessoal	511.526.996,00	82,09%
32 - Contribuições Do Empregador	35.806.945,00	5,75%
33 - Despesas Em Bens E Serviços	75.399.376,00	12,10%
35 - Subsídios E Transferências Correntes	417.588,00	0,07%
Unidade Orçamental / Natureza	Valor	%
Instituto Superior De Ciências De Educação Do Sumbe	627.945.400,00	100,00%
3 - Despesas Correntes	627.945.400,00	100,00%
31 - Despesas Com O Pessoal	514.629.560,00	81,95%
32 - Contribuições Do Empregador	33.982.942,00	5,41%
33 - Despesas Em Bens E Serviços	79.270.396,00	12,62%
35 - Subsídios E Transferências Correntes	62.502,00	0,01%
Unidade Orçamental / Natureza	Valor	%

DOTAÇÃO ORÇAMENTAL POR ORGÃO

DESPESAS DE NATUREZA POR UNIDADE ORÇAMENTAL

Unidade Orçamental / Natureza	Valor	%
Instituto Superior De Ciências De Educação Do Uíge	512.888.182,00	100,00%
3 - Despesas Correntes	512.888.182,00	100,00%
31 - Despesas Com O Pessoal	427.584.508,00	83,37%
32 - Contribuições Do Empregador	11.923.236,00	2,32%
33 - Despesas Em Bens E Serviços	72.467.319,00	14,13%
35 - Subsídios E Transferências Correntes	913.119,00	0,18%
Instituto Superior De Ciências De Saúde	372.044.706,00	100,00%
3 - Despesas Correntes	372.044.706,00	100,00%
31 - Despesas Com O Pessoal	261.546.024,00	70,30%
32 - Contribuições Do Empregador	23.525.789,00	6,32%
33 - Despesas Em Bens E Serviços	86.468.193,00	23,24%
35 - Subsídios E Transferências Correntes	504.700,00	0,14%
Instituto Superior De Educação Física E Desportos	204.628.442,00	100,00%
3 - Despesas Correntes	204.628.442,00	100,00%
31 - Despesas Com O Pessoal	105.824.979,00	51,72%
32 - Contribuições Do Empregador	8.190.899,00	4,00%
33 - Despesas Em Bens E Serviços	90.288.744,00	44,12%
35 - Subsídios E Transferências Correntes	323.820,00	0,16%
Instituto Superior De Serviço Social De Luanda	305.523.446,00	100,00%
3 - Despesas Correntes	305.523.446,00	100,00%
31 - Despesas Com O Pessoal	222.021.787,00	72,67%
32 - Contribuições Do Empregador	20.188.000,00	6,61%
33 - Despesas Em Bens E Serviços	62.607.079,00	20,49%
35 - Subsídios E Transferências Correntes	706.580,00	0,23%
Instituto Superior De Tecnologias Agro-Alimentar	165.229.804,00	100,00%
3 - Despesas Correntes	165.229.804,00	100,00%
31 - Despesas Com O Pessoal	65.169.451,00	39,44%
32 - Contribuições Do Empregador	5.636.688,00	3,41%
33 - Despesas Em Bens E Serviços	94.379.251,00	57,12%
35 - Subsídios E Transferências Correntes	44.414,00	0,03%
Instituto Superior De Tecnologias De Informação E Comunicação	154.029.726,00	100,00%
3 - Despesas Correntes	154.029.726,00	100,00%
31 - Despesas Com O Pessoal	64.799.919,00	42,07%
32 - Contribuições Do Empregador	5.634.775,00	3,66%
33 - Despesas Em Bens E Serviços	83.034.815,00	53,91%
35 - Subsídios E Transferências Correntes	560.217,00	0,36%
Instituto Superior Politécnico De Malanje	234.332.272,00	100,00%
3 - Despesas Correntes	234.332.272,00	100,00%

DOTAÇÃO ORÇAMENTAL POR ORGÃO

DESPESAS DE NATUREZA POR UNIDADE ORÇAMENTAL

Unidade Orçamental / Natureza	Valor	%
31 - Despesas Com O Pessoal	111.259.326,00	47,48%
32 - Contribuições Do Empregador	16.480.239,00	7,03%
33 - Despesas Em Bens E Serviços	104.938.628,00	44,78%
35 - Subsídios E Transferências Correntes	1.654.079,00	0,71%
Unidade Orçamental / Natureza	Valor	%
Instituto Superior Politécnico Do Cuanza Sul	467.451.025,00	100,00%
3 - Despesas Correntes	467.451.025,00	100,00%
31 - Despesas Com O Pessoal	355.831.511,00	76,12%
32 - Contribuições Do Empregador	23.863.225,00	5,10%
33 - Despesas Em Bens E Serviços	86.837.735,00	18,58%
35 - Subsídios E Transferências Correntes	918.554,00	0,20%
Unidade Orçamental / Natureza	Valor	%
Ministério Do Ensino Superior, Ciência, Tec. E Inovação	48.491.134.670,00	100,00%
3 - Despesas Correntes	43.946.899.807,00	90,63%
31 - Despesas Com O Pessoal	1.015.584.784,00	2,09%
32 - Contribuições Do Empregador	80.081.408,00	0,17%
33 - Despesas Em Bens E Serviços	9.077.649.404,00	18,72%
35 - Subsídios E Transferências Correntes	33.773.584.211,00	69,65%
4 - Despesas De Capital	4.544.234.863,00	9,37%
41 - Investimentos	4.544.234.863,00	9,37%
Unidade Orçamental / Natureza	Valor	%
Universidade 11 De Novembro	1.538.063.492,00	100,00%
3 - Despesas Correntes	1.538.063.492,00	100,00%
31 - Despesas Com O Pessoal	860.746.838,00	55,96%
32 - Contribuições Do Empregador	63.095.610,00	4,10%
33 - Despesas Em Bens E Serviços	609.626.805,00	39,64%
35 - Subsídios E Transferências Correntes	4.594.239,00	0,30%
Unidade Orçamental / Natureza	Valor	%
Universidade Agostinho Neto	7.034.997.252,00	100,00%
3 - Despesas Correntes	7.034.997.252,00	100,00%
31 - Despesas Com O Pessoal	4.415.674.410,00	62,77%
32 - Contribuições Do Empregador	358.553.759,00	5,10%
33 - Despesas Em Bens E Serviços	2.239.179.266,00	31,83%
35 - Subsídios E Transferências Correntes	21.589.817,00	0,31%
Unidade Orçamental / Natureza	Valor	%
Universidade Cuito Cuanavale	998.100.794,00	100,00%
3 - Despesas Correntes	998.100.794,00	100,00%
31 - Despesas Com O Pessoal	426.631.411,00	42,74%
32 - Contribuições Do Empregador	31.799.354,00	3,19%
33 - Despesas Em Bens E Serviços	537.746.918,00	53,88%
35 - Subsídios E Transferências Correntes	1.923.111,00	0,19%
Unidade Orçamental / Natureza	Valor	%
Universidade José Eduardo Dos Santos	2.079.557.336,00	100,00%
3 - Despesas Correntes	2.079.557.336,00	100,00%

DOTAÇÃO ORÇAMENTAL POR ORGÃO

DESPESAS DE NATUREZA POR UNIDADE ORÇAMENTAL

Unidade Orçamental / Natureza	Valor	%
31 - Despesas Com O Pessoal	1.336.572.806,00	64,27%
32 - Contribuições Do Empregador	105.161.507,00	5,06%
33 - Despesas Em Bens E Serviços	633.079.116,00	30,44%
35 - Subsídios E Transferências Correntes	4.743.907,00	0,23%
Unidade Orçamental / Natureza	Valor	%
Universidade Katyavala Bulla	1.627.284.628,00	100,00%
3 - Despesas Correntes	1.627.284.628,00	100,00%
31 - Despesas Com O Pessoal	1.073.862.074,00	65,99%
32 - Contribuições Do Empregador	67.349.366,00	4,14%
33 - Despesas Em Bens E Serviços	481.346.486,00	29,58%
35 - Subsídios E Transferências Correntes	4.726.702,00	0,29%
Unidade Orçamental / Natureza	Valor	%
Universidade Kimpa Vita	961.095.446,00	100,00%
3 - Despesas Correntes	961.095.446,00	100,00%
31 - Despesas Com O Pessoal	580.025.834,00	60,35%
32 - Contribuições Do Empregador	42.739.523,00	4,45%
33 - Despesas Em Bens E Serviços	338.319.995,00	35,20%
35 - Subsídios E Transferências Correntes	10.094,00	0,00%
Unidade Orçamental / Natureza	Valor	%
Universidade Lueji A'Nkonde	738.963.500,00	100,00%
3 - Despesas Correntes	738.963.500,00	100,00%
31 - Despesas Com O Pessoal	439.184.427,00	59,43%
32 - Contribuições Do Empregador	65.897.025,00	8,92%
33 - Despesas Em Bens E Serviços	228.780.137,00	30,96%
35 - Subsídios E Transferências Correntes	5.101.911,00	0,69%
Unidade Orçamental / Natureza	Valor	%
Universidade Mandume Ya Ndemofayo	1.314.606.683,00	100,00%
3 - Despesas Correntes	1.314.606.683,00	100,00%
31 - Despesas Com O Pessoal	720.168.080,00	54,78%
32 - Contribuições Do Empregador	62.113.419,00	4,72%
33 - Despesas Em Bens E Serviços	529.393.642,00	40,27%
35 - Subsídios E Transferências Correntes	2.931.542,00	0,22%

DOTAÇÃO ORÇAMENTAL POR ORGÃO

Órgão: Ministério Da Cultura

DESPESAS POR NATUREZA ECONÓMICA

Natureza	Valor	%
Total Geral:	3.475.034.632,00	100,00%
3 - Despesas Correntes	2.720.936.131,00	78,30%
31 - Despesas Com O Pessoal	1.218.252.248,00	35,06%
311 - Despesas Com O Pessoal Civil	1.218.252.248,00	35,06%
32 - Contribuições Do Empregador	94.513.763,00	2,72%
321 - Contribuições Do Empregador Para A Segurança Social	94.513.763,00	2,72%
33 - Despesas Em Bens E Serviços	1.046.972.469,00	30,13%
331 - Bens	312.584.846,00	9,00%
332 - Serviços	734.387.623,00	21,13%
35 - Subsídios E Transferências Correntes	361.197.651,00	10,39%
352 - Transferências Correntes	361.197.651,00	10,39%
4 - Despesas De Capital	754.098.501,00	21,70%
41 - Investimentos	754.098.501,00	21,70%
411 - Aquisição De Bens De Capital Fixo	754.098.501,00	21,70%

DESPESAS POR FUNÇÃO

Função	Valor	%
Total Geral:	3.475.034.632,00	100,00%
08 - Recreação, Cultura E Religião	3.475.034.632,00	100,00%
08.01.00 - Serviços Culturais	3.475.034.632,00	100,00%

DESPESAS POR PROGRAMA

Programa	Valor	%
Total Geral:	3.475.034.632,00	100,00%
1701 - Valorização E Dinamização Do Património Histórico E Cultural	1.069.160.786,00	30,77%
1702 - Fomento Da Arte E Das Indústrias Culturais E Criativas	267.740.455,00	7,70%
4202 - Capacitação Institucional E Valorização Dos Recursos Humanos Na Administração Pública	16.946.145,00	0,49%
70 - Acções Correntes	2.121.187.246,00	61,04%

DESPESAS DE FUNCIONAMENTO E DE APOIO AO DESENVOLVIMENTO

Projecto / Actividade	Valor	%
Total Geral:	2.541.982.741,00	100,00%
Acções De Apoio Ao Carnaval	26.282.000,00	1,03%
Acções Inscrição Cidade Cuito Cuanavale, Corredor Cuanza E Tchitundo-Hulu Na Lista Do P.Cultural	29.036.000,00	1,14%
Admin. E Gestão Da Política E Do Desenvolvimento Cultural Nacional	46.197.200,00	1,82%
Apoio Financeiro As Associações De Utilidade Pública	343.000.000,00	13,49%
Comemoração Do Dia Da Cultura Nacional	4.641.001,00	0,18%
Divulgação E Valorização De Figuras Históricas	28.472.216,00	1,12%
Encargos Com A Realização Da Feira Do Dondo	34.000.000,00	1,34%
Encargos Com A Comissão Nacional Da Bienal Da Paz	147.957.936,00	5,82%
Encargos Com A Produção De Documentários	68.000.000,00	2,68%
Encargos Com A Realização Do Festikongo	85.000.000,00	3,34%
Encargos Com Depósito Provisório Do Acervo Filmico Nacional	5.831.000,00	0,23%
Estudos Sobre Hábitos E Costumes Dos Grupos Etnolinguísticos	4.652.900,00	0,18%
Feira Nacional Do Artesanato	15.384.255,00	0,61%
Fenómenos Religiosos	8.933.026,00	0,35%
Festival Internacional De Cinema De Luanda	8.687.000,00	0,34%

DOTAÇÃO ORÇAMENTAL POR ORGÃO

DESPESAS DE FUNCIONAMENTO E DE APOIO AO DESENVOLVIMENTO

Projecto / Actividade	Valor	%
Festival Nacional De Cultura - F.E.N.A.C.U.L.T.	7.544.600,00	0,30%
Festival Nacional De Música Popular Angolana " Variante"	6.366.500,00	0,25%
Implementação Do Sistema Nacional Do Direito Do Autor	12.245.100,00	0,48%
Informatização Do Acervo Bibliográfico E Da Rede Nacional De Bibliotecas	9.389.645,00	0,37%
Informatização Do Acervo Documental Do Arquivo Nacional De Angola	7.556.500,00	0,30%
Mapeamento Linguístico	17.254.999,00	0,68%
Operação E Manutenção Geral Dos Serviços	1.526.566.845,00	60,05%
P.R.O.C.A.T-Programa De Cadastro Das Autoridades Tradicionais	10.472.000,00	0,41%
Produção De Documentário De Curta Metragem	2.915.500,00	0,11%
Projecto Mbanza Congo	29.155.000,00	1,15%
Promoção E Fomento De Actividades Artísticas E Culturais	13.328.000,00	0,52%
Prémio Nacional Da Cultura E Artes	20.265.700,00	0,80%
Realização Do Jardim Do Livro Infantil	9.282.000,00	0,37%
Rota Da Luta Para Independência Nacional.	8.132.754,00	0,32%
Tratamento Técnico E Preservação Do Acervo Museológico	5.433.064,00	0,21%

PROGRAMA DE INVESTIMENTOS PÚBLICOS

Município / Projecto / Actividade	Total
Total Geral:	933.051.891,00
Bailundo	543.457.530,00
Requalificação Do Reino Do Bailundo	543.457.530,00
Estrutura Central	51.954.210,00
Estudo Estudo E Reabilitação Museu Bengo Da Tentativa	51.954.210,00
Luanda	210.640.971,00
Construção E Apet. Depósito Do Museu Nacional De Antropologia	144.667.371,00
Reabilitação Do Museu Nacional De História Natural / Mincult	65.973.600,00
Vários Municípios-Cuando Cubango	25.977.105,00
Estudo Construção Casa De Cultura Cuando Cubango Biblioteca Provincial	25.977.105,00
Vários Municípios-Lunda Norte	75.044.970,00
Requalificação Do Museu Do Dundo	75.044.970,00
Vários Municípios-Malanje	25.977.105,00
Estudo Projecto De Estudo Para Contrução Memorial Aos Soberanos Malanje Reino Do Ndongo	25.977.105,00

DESPESAS DE NATUREZA POR UNIDADE ORÇAMENTAL

Unidade Orçamental / Natureza	Valor	%
Ministério Da Cultura	3.475.034.632,00	100,00%
3 - Despesas Correntes	2.720.936.131,00	78,30%
31 - Despesas Com O Pessoal	1.218.252.248,00	35,06%
32 - Contribuições Do Empregador	94.513.763,00	2,72%
33 - Despesas Em Bens E Serviços	1.046.972.469,00	30,13%
35 - Subsídios E Transferências Correntes	361.197.651,00	10,39%
4 - Despesas De Capital	754.098.501,00	21,70%
41 - Investimentos	754.098.501,00	21,70%

DOTAÇÃO ORÇAMENTAL POR ORGÃO

Órgão: Ministério Da Acção Social, Família E Promoção Da Mulher

DESPESAS POR NATUREZA ECONÓMICA

Natureza	Valor	%
Total Geral:	18.114.556.037,00	100,00%
3 - Despesas Correntes	16.295.342.654,00	89,96%
31 - Despesas Com O Pessoal	3.783.675.655,00	20,89%
311 - Despesas Com O Pessoal Civil	3.783.675.655,00	20,89%
32 - Contribuições Do Empregador	220.925.453,00	1,22%
321 - Contribuições Do Empregador Para A Segurança Social	220.925.453,00	1,22%
33 - Despesas Em Bens E Serviços	11.693.470.835,00	64,55%
331 - Bens	5.443.953.920,00	30,05%
332 - Serviços	6.249.516.915,00	34,50%
35 - Subsídios E Transferências Correntes	597.270.711,00	3,30%
352 - Transferências Correntes	597.270.711,00	3,30%
4 - Despesas De Capital	1.819.213.383,00	10,04%
41 - Investimentos	1.819.213.383,00	10,04%
411 - Aquisição De Bens De Capital Fixo	1.796.305.883,00	9,92%
414 - Compra De Activos Intangíveis	22.907.500,00	0,13%

DESPESAS POR FUNÇÃO

Função	Valor	%
Total Geral:	18.114.556.037,00	100,00%
01 - Serviços Públicos Gerais	155.254.757,00	0,86%
01.03.00 - Órgãos Executivos	75.024.559,00	0,41%
01.18.00 - Serviços Gerais	80.230.198,00	0,44%
02 - Defesa	3.388.643.043,00	18,71%
02.02.00 - Protecção E Segurança	3.388.643.043,00	18,71%
03 - Segurança E Ordem Pública	644.908.136,00	3,56%
03.05.00 - Serviços De Protecção Civil	644.908.136,00	3,56%
06 - Protecção Social	11.197.666.426,00	61,82%
06.01.00 - Família E Infância	5.419.103.354,00	29,92%
06.06.00 - Doença E Incapacidade	376.484.485,00	2,08%
06.09.00 - Outros Serviços De Protecção Social	5.402.078.587,00	29,82%
07 - Habitação E Serviços Comunitários	2.728.083.675,00	15,06%
07.04.00 - Desenvolvimento Comunitário	2.728.083.675,00	15,06%

DESPESAS POR PROGRAMA

Programa	Valor	%
Total Geral:	18.114.556.037,00	100,00%
1101 - Desenvolvimento Local E Combate À Pobreza	2.860.019.722,00	15,79%
1102 - Protecção E Promoção De Direitos Da Criança	558.582.567,00	3,08%
1103 - Promoção Do Género E Empoderamento Da Mulher	193.758.749,00	1,07%
1104 - Valorização Da Família E Reforço Das Competências Familiares	831.949.412,00	4,59%
1302 - Reforço Do Sistema Nacional De Emprego E Formação Profissional	18.992.400,00	0,10%
1401 - Melhoria Da Assistência Médica E Medicamentosa	13.161.400,00	0,07%
1501 - Apoio À Vitima De Violência	101.827.586,00	0,56%
1502 - Melhoria Do Bem-Estar Dos Antigos Combatentes E Veteranos Da Pátria	1.646.277.839,00	9,09%
4202 - Capacitação Institucional E Valorização Dos Recursos Humanos Na Administração Pública	128.798.981,00	0,71%
5204 - Desminagem	5.863.941.664,00	32,37%
6203 - Melhoria Da Capacidade Nacional De Prevenção E Socorro Das Populações	1.489.209.664,00	8,22%

DOTAÇÃO ORÇAMENTAL POR ORGÃO

DESPESAS POR PROGRAMA

Programa	Valor	%
70 - Acções Correntes	4.408.036.053,00	24,33%
DESPESAS DE FUNCIONAMENTO E DE APOIO AO DESENVOLVIMENTO		
Projecto / Actividade	Valor	%
Total Geral:	17.899.556.037,00	100,00%
Acções De Apoio A Crianças, Idosos, Portadores De Dificiência E Repatriados	22.122.469,00	0,12%
Apoio A Mulher Rural E Da Periferia	78.713.218,00	0,44%
Apoio A Reintegração Dos Antigos Combatentes	122.287.922,00	0,68%
Apoio Constituição Micro Cooperativas Para Pessoas Deficientes	166.600.000,00	0,93%
Apoio E Assistência A Lares De 3ª Idade	89.146.795,00	0,50%
Apoio Financeiro Para As Associações De Utilidade Pública	582.389.500,00	3,25%
Apoio Institucional	120.649.304,00	0,67%
Apoio À Actividade Operacional Equipas De Intervenção Rápida	16.230.213,00	0,09%
Apoio À Garantia De Qualidade De Acção De Minas	51.647.468,00	0,29%
Apoio Às Famílias Em Situação De Alta Vulnerabilidade/Bengo	54.978.000,00	0,31%
Apoio Às Famílias Em Situação De Alta Vulnerabilidade/Benguelakkk	54.978.000,00	0,31%
Apoio Às Famílias Em Situação De Alta Vulnerabilidade/Bié	54.978.000,00	0,31%
Apoio Às Famílias Em Situação De Alta Vulnerabilidade/Cabinda	64.141.000,00	0,36%
Apoio Às Famílias Em Situação De Alta Vulnerabilidade/Cuando Cubango	54.978.000,00	0,31%
Apoio Às Famílias Em Situação De Alta Vulnerabilidade/Cuanza Norte	54.978.000,00	0,31%
Apoio Às Famílias Em Situação De Alta Vulnerabilidade/Cuanza Sul	54.978.000,00	0,31%
Apoio Às Famílias Em Situação De Alta Vulnerabilidade/Cunene	54.978.000,00	0,31%
Apoio Às Famílias Em Situação De Alta Vulnerabilidade/Huambo	54.978.000,00	0,31%
Apoio Às Famílias Em Situação De Alta Vulnerabilidade/Huíla	54.978.000,00	0,31%
Apoio Às Famílias Em Situação De Alta Vulnerabilidade/Luanda	274.890.000,00	1,54%
Apoio Às Famílias Em Situação De Alta Vulnerabilidade/Lunda Norte	54.978.000,00	0,31%
Apoio Às Famílias Em Situação De Alta Vulnerabilidade/Lunda Sul	54.978.000,00	0,31%
Apoio Às Famílias Em Situação De Alta Vulnerabilidade/Malanje	54.978.000,00	0,31%
Apoio Às Famílias Em Situação De Alta Vulnerabilidade/Moxico	54.978.000,00	0,31%
Apoio Às Famílias Em Situação De Alta Vulnerabilidade/Namibe	54.978.000,00	0,31%
Apoio Às Famílias Em Situação De Alta Vulnerabilidade/Uige	54.978.000,00	0,31%
Apoio Às Famílias Em Situação De Alta Vulnerabilidade/Zaire	54.978.000,00	0,31%
Apoio Às Famílias Mais Carentes	149.738.502,00	0,84%
Apoio Às Questões De Género E Promoção Da Mulher	88.239.591,00	0,49%
Apoio Às Vítimas De Violência	32.903.500,00	0,18%
Aquisição Meios, Equipamentos E Formação Instituições Nacionais De Acção De Minas	66.141.407,00	0,37%
Assistência Alimentar Pessoas Carênciadas E Em Situação De Vulnerabilidade	124.950.000,00	0,70%
Assistência As Pessoas Afectadas Por Sinistros E Calamidades Naturais	874.399.004,00	4,89%
Assistência Técnica Diversa	102.393.862,00	0,57%
Assistência Técnica/Ced	378.900.979,00	2,12%
Assistência Às Pessoas Com Deficiência Com Meios De Locomoção E Ajudas Técnicas	511.598.324,00	2,86%
Assistência Às Crianças Vulneráveis	125.040.851,00	0,70%
Centros De Acção Social Integrado	15.851.990,00	0,09%
Combate À Violência Contra A Criança	3.296.070,00	0,02%
Coordenação Nacional De Acção De Minas	79.373.863,00	0,44%
Coordenação Provincial De Acção De Minas/Salas Operacionais	19.082.983,00	0,11%
Criação Da Base De Dados Sobre O Género	16.660.000,00	0,09%

DOTAÇÃO ORÇAMENTAL POR ORGÃO

DESPESAS DE FUNCIONAMENTO E DE APOIO AO DESENVOLVIMENTO

Projecto / Actividade	Valor	%
Desenvolvimento Comunitário	50.742.609,00	0,28%
Desminagem De Áreas De Impacto Económico E Social/Ced	1.772.731.336,00	9,90%
Divulgação Dos 11 Compromissos Da Criança	25.406.500,00	0,14%
Edições Public.Manut.De Web Site Da C.N.I.D.A.H.Mark.E Relações Públicas	3.590.692,00	0,02%
Encargos Com A Comissão Nacional De Luta Contra A Pobreza	916.300.000,00	5,12%
Encargos Comissão Nac. Prevenção E Auditorias Mortes Maternas-Neonatais	16.761.127,00	0,09%
Estruturação Económica E Produtiva Das Comunidades Rurais	34.486.798,00	0,19%
Formação E Superação Técnica Profissional	3.807.011,00	0,02%
Implementação Do Mecanismo De Coordenação Da Acção Social	5.710.518,00	0,03%
Informatização Dos Serviços	31.600.372,00	0,18%
Instalação Do Sistema S.O.S. Alerta Criança	22.563.887,00	0,13%
Jomada Da Criança	3.748.500,00	0,02%
Minha Família , Minha Inspiração.	34.877.911,00	0,19%
Municipalização Da Acção Social	313.047.375,00	1,75%
Natal Da Criança	708.050,00	0,00%
Operação E Manutenção Geral Dos Serviços	546.520.729,00	3,05%
Pagamento De Incentivos/Ced	23.380.705,00	0,13%
Plano De Acção Nacional Sobre A Família Em Angola	24.465.411,00	0,14%
Plano De Emergência Para Assistência Aos Refugiados	97.550.351,00	0,54%
Prestação De Serviços De Assistência Social	1.097.233.012,00	6,13%
Prevenção A Gravidez Na Adolescência	13.161.400,00	0,07%
Programa De Apoio As Vítimas Da Violência	26.441.086,00	0,15%
Programa De Reabilitação Baseado Na Comunidade	100.696.558,00	0,56%
Programa De Reintegração Dos Ex-Militares	1.498.677.626,00	8,37%
Programa De Rendimento Mínimo Para Pessoas Em Situação De Risco	91.630.000,00	0,51%
Proj.Actualiz.E Complem.Do Levan.Do Impacto Das Minas N/Comunidades	26.692.853,00	0,15%
Projecto Cent.Integrado Formação Profissional	18.992.400,00	0,11%
Projecto Da Linha S.O.S Violencia Domestica E Aconselhamento Familiar.	42.483.000,00	0,24%
Projecto De Apoio Leite E Papas	304.295.846,00	1,70%
Projecto De Apoio Mães Titulares	43.735.113,00	0,24%
Projecto De Desenvolvimento Para A Promoção Da Jovem Mulher.	10.145.940,00	0,06%
Projecto De Geração De Trabalho E Rendimento	216.853.584,00	1,21%
Projecto De Localização E Reunificação Familiar	14.244.300,00	0,08%
Projecto Nacional De Redução De Área Suspeita De Contaminação De Minas	33.456.064,00	0,19%
Promoção Da Mulher E Do Desenvolvimento Harmonioso Da Família	1.809.214.609,00	10,11%
Realização De Workshops E Conferências	30.867.009,00	0,17%
Reforço Da Capacidade Institucional	93.391.598,00	0,52%
Remoção Obstáculos E Engenhos Explosivos	2.356.560.494,00	13,17%
Remoção Obstáculos E Engenhos Explosivos Redes Energia Eléctrica	1.036.152.607,00	5,79%
Requalificação Das Aldeias Rurais	24.281.950,00	0,14%
Sensibilização E Aconselhamento Dos Ex-Militares	25.312.291,00	0,14%

PROGRAMA DE INVESTIMENTOS PÚBLICOS

Município / Projecto / Actividade	Total
Total Geral:	215.000.000,00
Belas	18.500.000,00
Construção Do Centro De Aconselhamento Familiar De Referência/Minfam	10.000.000,00

DOTAÇÃO ORÇAMENTAL POR ORGÃO

PROGRAMA DE INVESTIMENTOS PÚBLICOS

Município / Projecto / Actividade	Total
Construção E Apetrechamento Do Casi Município De Belas Casi-Luanda	8.500.000,00
Belize	8.000.000,00
Construção E Apetrechamento Do Casi Belize-Cabinda	8.000.000,00
Cacula	8.000.000,00
Construção E Apetrechamento Do Casi Cacula-Huíla	8.000.000,00
Catumbela	8.000.000,00
Construção Centro De Apoio Catumbela Casi-Benguela	8.000.000,00
Cazenga	17.000.000,00
Construção E Apetrechamento Do Casi Calawenda-Cazenga-Luanda	8.500.000,00
Construção E Apetrechamento Do Casi-Cazenga 11 De Novembro-Luanda	8.500.000,00
Cazengo	8.000.000,00
Construção E Apetrechamento Do Casi Cazengo-Cuanza Norte	8.000.000,00
Chipindo	8.500.000,00
Construção E Apetrechamento Do Casi Chipindo-Huíla	8.500.000,00
Cuimba	8.000.000,00
Construção E Apetrechamento Do Casi Cuimba-Zaire	8.000.000,00
Dande	8.000.000,00
Construção E Apetrechamento Do Casi Dande-Bengo	8.000.000,00
Estrutura Central	64.000.000,00
Construção E Apetrechamento Do Casi - Chitato	8.000.000,00
Construção E Apetrechamento Do Casi - Icolo E Bengo	8.000.000,00
Construção E Apetrechamento Do Casi - Kilamba Kiaxi	8.000.000,00
Construção E Apetrechamento Do Casi - Malanje	8.000.000,00
Construção E Apetrechamento Do Casi - Menongue	8.000.000,00
Construção E Apetrechamento Do Casi - Mussende	8.000.000,00
Construção E Apetrechamento Do Casi - Ndalatando	8.000.000,00
Construção E Apetrechamento Do Casi - Quissama	8.000.000,00
Luanda	10.000.000,00
Construção E Apetrechamento Da Casa Abrigo Das Vítimas De Violência/Minfam	10.000.000,00
Nambuagongo	8.000.000,00
Construção E Apetrechamento Do Casi-Nambuagongo-Bengo	8.000.000,00
Sambizanga (Old)	8.500.000,00
Construção E Apetrechamento Do Casi Sambizanga-Luanda	8.500.000,00
Sumbe	8.000.000,00
Construção E Apetrechamento Do Casi Sumbe-Cuanza Sul	8.000.000,00
Talatona	8.000.000,00
Construção E Apetrechamento Do Casi Município Do Talatona Casi-Luanda	8.000.000,00
Viana	8.500.000,00
Construção E Apetrechamento Do Casi Viana Casi-Luanda	8.500.000,00
Virei	8.000.000,00
Construção E Apetrechamento Do Casi Virei-Namibe	8.000.000,00

DOTAÇÃO ORÇAMENTAL POR ORGÃO

DESPESAS DE NATUREZA POR UNIDADE ORÇAMENTAL

Unidade Orçamental / Natureza	Valor	%
Comissão Executiva De Desminagem	3.425.698.850,00	100,00%
3 - Despesas Correntes	3.327.883.826,00	97,14%
33 - Despesas Em Bens E Serviços	3.327.883.826,00	97,14%
4 - Despesas De Capital	97.815.024,00	2,86%
41 - Investimentos	97.815.024,00	2,86%
Unidade Orçamental / Natureza	Valor	%
Comissão Nac.Inter-Sec.De Desminag. E Assist.Humanitária	674.152.282,00	100,00%
3 - Despesas Correntes	516.938.511,00	76,68%
31 - Despesas Com O Pessoal	271.770.589,00	40,31%
32 - Contribuições Do Empregador	31.800.525,00	4,72%
33 - Despesas Em Bens E Serviços	213.367.397,00	31,65%
4 - Despesas De Capital	157.213.771,00	23,32%
41 - Investimentos	157.213.771,00	23,32%
Unidade Orçamental / Natureza	Valor	%
Conselho Nacional Da Acção Social	116.988.366,00	100,00%
3 - Despesas Correntes	116.988.366,00	100,00%
31 - Despesas Com O Pessoal	15.937.184,00	13,62%
32 - Contribuições Do Empregador	1.695.008,00	1,45%
33 - Despesas Em Bens E Serviços	99.356.174,00	84,93%
Unidade Orçamental / Natureza	Valor	%
Escola Nacional De Formação De Técnicos Do Serviço Social	307.498.663,00	100,00%
3 - Despesas Correntes	246.402.160,00	80,13%
31 - Despesas Com O Pessoal	164.812.583,00	53,60%
32 - Contribuições Do Empregador	10.592.475,00	3,44%
33 - Despesas Em Bens E Serviços	63.519.310,00	20,66%
35 - Subsídios E Transferências Correntes	7.477.792,00	2,43%
4 - Despesas De Capital	61.096.503,00	19,87%
41 - Investimentos	61.096.503,00	19,87%
Unidade Orçamental / Natureza	Valor	%
Instituto De Promoção E Coordenação Da Ajuda As Comunidades	145.016.418,00	100,00%
3 - Despesas Correntes	145.016.418,00	100,00%
31 - Despesas Com O Pessoal	79.254.045,00	54,65%
32 - Contribuições Do Empregador	8.428.000,00	5,81%
33 - Despesas Em Bens E Serviços	57.334.373,00	39,54%
Unidade Orçamental / Natureza	Valor	%
Instituto De Reintegração Sócio-Profissional Dos Ex-Militares	2.271.827.855,00	100,00%
3 - Despesas Correntes	1.945.625.805,00	85,64%
31 - Despesas Com O Pessoal	385.963.874,00	16,99%
32 - Contribuições Do Empregador	30.157.664,00	1,33%
33 - Despesas Em Bens E Serviços	1.528.510.048,00	67,28%
35 - Subsídios E Transferências Correntes	994.219,00	0,04%
4 - Despesas De Capital	326.202.050,00	14,36%
41 - Investimentos	326.202.050,00	14,36%
Unidade Orçamental / Natureza	Valor	%

DOTAÇÃO ORÇAMENTAL POR ORGÃO

DESPESAS DE NATUREZA POR UNIDADE ORÇAMENTAL

Unidade Orçamental / Natureza	Valor	%
Instituto Nacional Da Criança	371.227.385,00	100,00%
3 - Despesas Correntes	339.579.370,00	91,47%
31 - Despesas Com O Pessoal	275.999.188,00	74,35%
32 - Contribuições Do Empregador	18.182.856,00	4,90%
33 - Despesas Em Bens E Serviços	42.476.926,00	11,44%
35 - Subsídios E Transferências Correntes	2.920.400,00	0,79%
4 - Despesas De Capital	31.648.015,00	8,53%
41 - Investimentos	31.648.015,00	8,53%
Instituto Nacional De Desminagem	1.764.090.532,00	100,00%
3 - Despesas Correntes	1.764.090.532,00	100,00%
31 - Despesas Com O Pessoal	1.652.138.335,00	93,65%
32 - Contribuições Do Empregador	47.771.272,00	2,71%
33 - Despesas Em Bens E Serviços	61.240.925,00	3,47%
35 - Subsídios E Transferências Correntes	2.940.000,00	0,17%
Ministério Da Acção Social, Família E Prom. Da Mulher	9.038.055.686,00	100,00%
3 - Despesas Correntes	7.892.817.666,00	87,33%
31 - Despesas Com O Pessoal	937.799.857,00	10,38%
32 - Contribuições Do Empregador	72.297.653,00	0,80%
33 - Despesas Em Bens E Serviços	6.299.781.856,00	69,70%
35 - Subsídios E Transferências Correntes	582.938.300,00	6,45%
4 - Despesas De Capital	1.145.238.020,00	12,67%
41 - Investimentos	1.145.238.020,00	12,67%

DOTAÇÃO ORÇAMENTAL POR ORGÃO

Órgão: Ministério Da Juventude E Desportos

DESPESAS POR NATUREZA ECONÓMICA

Natureza	Valor	%
Total Geral:	3.824.602.581,00	100,00%
3 - Despesas Correntes	3.613.528.802,00	94,48%
31 - Despesas Com O Pessoal	560.324.279,00	14,65%
311 - Despesas Com O Pessoal Civil	560.324.279,00	14,65%
32 - Contribuições Do Empregador	23.976.812,00	0,63%
321 - Contribuições Do Empregador Para A Segurança Social	23.976.812,00	0,63%
33 - Despesas Em Bens E Serviços	1.739.439.476,00	45,48%
331 - Bens	215.921.134,00	5,65%
332 - Serviços	1.523.518.342,00	39,83%
35 - Subsídios E Transferências Correntes	1.289.788.235,00	33,72%
352 - Transferências Correntes	1.289.788.235,00	33,72%
4 - Despesas De Capital	211.073.779,00	5,52%
41 - Investimentos	211.073.779,00	5,52%
411 - Aquisição De Bens De Capital Fixo	211.073.779,00	5,52%

DESPESAS POR FUNÇÃO

Função	Valor	%
Total Geral:	3.824.602.581,00	100,00%
08 - Recreação, Cultura E Religião	3.824.602.581,00	100,00%
08.02.00 - Serviços Recreativos E Desportivos	3.824.602.581,00	100,00%

DESPESAS POR PROGRAMA

Programa	Valor	%
Total Geral:	3.824.602.581,00	100,00%
1105 - Desenvolvimento Integral Da Juventude	2.144.233.895,00	56,06%
4202 - Capacitação Institucional E Valorização Dos Recursos Humanos Na Administração Pública	11.662.000,00	0,30%
70 - Acções Correntes	1.668.706.686,00	43,63%

DESPESAS DE FUNCIONAMENTO E DE APOIO AO DESENVOLVIMENTO

Projecto / Actividade	Valor	%
Total Geral:	3.304.305.832,00	100,00%
Apoio A Constituição Das Associações De Jovens Vendedores Ambulantes	4.505.000,00	0,14%
Apoio A Promoção E Realização De Actividades Sobre Educação Rodoviária	5.525.000,00	0,17%
Apoio Ao Associativismo Juvenil E Estudantil	29.155.000,00	0,88%
Apoio Ao Conselho Nacional Da Juventude.	107.968.000,00	3,27%
Apoio Com Meios E Ferramentas De Trabalho As Organizações Juvenis	5.100.000,00	0,15%
Apoio E Monitoria Das Acções Do Núcleo Meu Padrinho Meu Mentor	3.910.000,00	0,12%
Apoio E Participação Dos Jovens Em Eventos Internacionais.	5.831.000,00	0,18%
Apoio Financeiro Ao Comité Olímpico Angolano	7.840.000,00	0,24%
Apoio Financeiro As Associações De Utilidade Pública	167.568.000,00	5,07%
Bienal Dos Jovens Criadores Da C.P.L.P.	14.577.500,00	0,44%
Campanhas De Sensibilização E Prevenção A Delinquência Juvenil E Ao Trafico De Seres Humanos	4.845.000,00	0,15%
Campeonato Africano De Futebol - C.A.N	65.890.300,00	1,99%
Campeonato Africano Sénior Masculino E Feminino De Andebol	29.155.000,00	0,88%
Campeonatos Africano E Mundial De Basquetebol De Sub-16	37.901.500,00	1,15%
Comemorações De 14 De Abril Dia Da Juventude Angolana	10.659.632,00	0,32%
Comemorações Do Dia Nacional Dos Desportos	5.329.816,00	0,16%

DOTAÇÃO ORÇAMENTAL POR ORGÃO

DESPESAS DE FUNCIONAMENTO E DE APOIO AO DESENVOLVIMENTO

Projecto / Actividade	Valor	%
Conferência De Ministros Da C.P.L.P.	11.662.000,00	0,35%
Corrida São Silvetre	10.659.632,00	0,32%
Criação Do Primeiro Diretório Nacional Das Associações Juvenis	850.000,00	0,03%
Criação, Cadastro, Apoio E Acompanhamento As Associações De Voluntariado Juvenil	3.400.000,00	0,10%
Despontar Generalização E Massificação Desportiva	36.425.805,00	1,10%
Festival Nacional Da Juventude	6.997.200,00	0,21%
Formação E Superação Técnica Profissional	11.662.000,00	0,35%
Gala Nacional Dos Desportos	5.831.000,00	0,18%
Manutenção Da Casa Da Juventude	37.901.500,00	1,15%
Manutenção Da Galeria Dos Desportos	20.408.500,00	0,62%
Manutenção Do Estádio De Futebol 11 De Novembro	31.978.899,00	0,97%
Manutenção Do Estádio De Futebol Da Tundavala	21.319.266,00	0,65%
Manutenção Do Estádio De Futebol De Tchiazé	21.319.266,00	0,65%
Manutenção Do Estádio De Ombaka	18.659.200,00	0,56%
Manutenção Dos Quatro Pavilhões Multi-Usos	31.978.899,00	0,97%
Manutenção Três Pavilhões Multi-Usos P/Hóquei	21.852.247,00	0,66%
Massificação E Desenvolvimento De Pescas Desportivas	8.820.000,00	0,27%
Massificação Desenvolvimento Desporto P/Deficientes	94.570.000,00	2,86%
Massificação E Desenvolvimento Da Ginástica	12.740.000,00	0,39%
Massificação E Desenvolvimento Da Natação	9.800.000,00	0,30%
Massificação E Desenvolvimento De Ciclismo	8.820.000,00	0,27%
Massificação E Desenvolvimento De Desporto Feminino	7.840.000,00	0,24%
Massificação E Desenvolvimento De Desportos Motorizados	7.840.000,00	0,24%
Massificação E Desenvolvimento Do Andebol.	94.570.000,00	2,86%
Massificação E Desenvolvimento Do Atletismo.	8.820.000,00	0,27%
Massificação E Desenvolvimento Do Basquetebol.	94.570.000,00	2,86%
Massificação E Desenvolvimento Do Boxe	8.820.000,00	0,27%
Massificação E Desenvolvimento Do Desporto Universitário	7.840.000,00	0,24%
Massificação E Desenvolvimento Do Esgrima	8.820.000,00	0,27%
Massificação E Desenvolvimento Do Futebol.	100.940.000,00	3,05%
Massificação E Desenvolvimento Do Jiu-Jitsu	9.800.000,00	0,30%
Massificação E Desenvolvimento Do Judo	9.800.000,00	0,30%
Massificação E Desenvolvimento Do Karaté-Do	9.800.000,00	0,30%
Massificação E Desenvolvimento Do Taekwando.	11.760.000,00	0,36%
Massificação E Desenvolvimento Do Tenis De Campo	9.800.000,00	0,30%
Massificação E Desenvolvimento Do Voleibol.	8.820.000,00	0,27%
Massificação E Desenvolvimento Do Xadrex	8.820.000,00	0,27%
Massificação E Desenvolvimento Dos Desportos Nauticos	20.580.000,00	0,62%
Massificação E Desenvolvimento Futebol Salão	8.820.000,00	0,27%
Massificação E Desenvolvimento Hóquei Patins	12.740.000,00	0,39%
Massificação E Desenvolvimento Lutas Desportivas	8.820.000,00	0,27%
Massificação E Desenvolvimento Tenis De Mesa	8.820.000,00	0,27%
Massificação E Desenvolvimento Do Tiro	8.820.000,00	0,27%
Massificação E Desenvolvimento Dos Desportos Equestres	7.350.000,00	0,22%
Operação E Manutenção Geral Dos Serviços	1.182.178.706,00	35,78%
Organização Do Campeonato Africano Portador Com Deficiência	13.411.300,00	0,41%
Participação Das Seleções Nacionais Em Competições Internacionais	130.000.000,00	3,93%

DOTAÇÃO ORÇAMENTAL POR ORGÃO

DESPESAS DE FUNCIONAMENTO E DE APOIO AO DESENVOLVIMENTO

Projecto / Actividade	Valor	%
Plano Nacional De Desenvolvimento Da Juventude	120.262.897,00	3,64%
Premiação Pelos Resultados Alcançados Em Competições Internacionais	196.000.000,00	5,93%
Promoção De Actividades Sobre Educação Sexual E Prevenção Contra O Hiv/Sida E Outras Dts	5.100.000,00	0,15%
Promoção Do Desenvolvimento Da Juventude E Do Desporto	150.716.405,00	4,56%
Realização Da Semana Nacional Do Voluntariado	1.275.000,00	0,04%
Realização De Palestras Workshops E Conferências	18.700.000,00	0,57%
Realização E Promoção De Actividades De Prevenção As Drogas E A Prostituição	6.800.000,00	0,21%
Taça José Sayovo	13.324.540,00	0,40%
Torneio Internacional De Ciclismo Alberto Pepino	24.500.000,00	0,74%
Torneio Internacional Zé Du Em Automobilismo	7.994.724,00	0,24%
Torneio Internacional Zé Du Em Hóquei Em Patíns	16.016.098,00	0,48%

PROGRAMA DE INVESTIMENTOS PÚBLICOS

Município / Projecto / Actividade	Total
Total Geral:	520.296.749,00
Luanda	520.296.749,00
Estudos Construção Parque Campismo Juventude/Minjud	520.296.749,00

DESPESAS DE NATUREZA POR UNIDADE ORÇAMENTAL

Unidade Orçamental / Natureza	Valor	%
Fundo De Apoio A Juventude E Ao Desporto	164.945.720,00	100,00%
3 - Despesas Correntes	139.574.206,00	84,62%
31 - Despesas Com O Pessoal	13.668.023,00	8,29%
32 - Contribuições Do Empregador	970.513,00	0,59%
33 - Despesas Em Bens E Serviços	124.910.212,00	75,73%
35 - Subsídios E Transferências Correntes	25.458,00	0,02%
4 - Despesas De Capital	25.371.514,00	15,38%
41 - Investimentos	25.371.514,00	15,38%
Unidade Orçamental / Natureza	Valor	%
Ministério Da Juventude E Desportos	3.659.656.861,00	100,00%
3 - Despesas Correntes	3.473.954.596,00	94,93%
31 - Despesas Com O Pessoal	546.656.256,00	14,94%
32 - Contribuições Do Empregador	23.006.299,00	0,63%
33 - Despesas Em Bens E Serviços	1.614.529.264,00	44,12%
35 - Subsídios E Transferências Correntes	1.289.762.777,00	35,24%
4 - Despesas De Capital	185.702.265,00	5,07%
41 - Investimentos	185.702.265,00	5,07%

DOTAÇÃO ORÇAMENTAL POR ORGÃO

Órgão: Secretariado Do Conselho De Ministros

DESPESAS POR NATUREZA ECONÓMICA

Natureza	Valor	%
Total Geral:	1.520.123.505,00	100,00%
3 - Despesas Correntes	1.178.083.505,00	77,50%
31 - Despesas Com O Pessoal	898.468.170,00	59,10%
311 - Despesas Com O Pessoal Civil	898.468.170,00	59,10%
32 - Contribuições Do Empregador	28.585.078,00	1,88%
321 - Contribuições Do Empregador Para A Segurança Social	28.585.078,00	1,88%
33 - Despesas Em Bens E Serviços	250.174.583,00	16,46%
331 - Bens	46.271.932,00	3,04%
332 - Serviços	203.902.651,00	13,41%
35 - Subsídios E Transferências Correntes	855.674,00	0,06%
352 - Transferências Correntes	855.674,00	0,06%
4 - Despesas De Capital	342.040.000,00	22,50%
41 - Investimentos	342.040.000,00	22,50%
411 - Aquisição De Bens De Capital Fixo	342.040.000,00	22,50%

DESPESAS POR FUNÇÃO

Função	Valor	%
Total Geral:	1.520.123.505,00	100,00%
01 - Serviços Públicos Gerais	1.520.123.505,00	100,00%
01.03.00 - Órgãos Executivos	1.520.123.505,00	100,00%

DESPESAS POR PROGRAMA

Programa	Valor	%
Total Geral:	1.520.123.505,00	100,00%
70 - Acções Correntes	1.520.123.505,00	100,00%

DESPESAS DE FUNCIONAMENTO E DE APOIO AO DESENVOLVIMENTO

Projecto / Actividade	Valor	%
Total Geral:	1.520.123.505,00	100,00%
Apoio Técnico Ao Grupo De Apoio Comissão Conselho De Ministros	85.727.467,00	5,64%
Operação E Manutenção Geral Dos Serviços	1.434.396.038,00	94,36%

DESPESAS DE NATUREZA POR UNIDADE ORÇAMENTAL

Unidade Orçamental / Natureza	Valor	%
Secretariado Do Conselho De Ministros	1.520.123.505,00	100,00%
3 - Despesas Correntes	1.178.083.505,00	77,50%
31 - Despesas Com O Pessoal	898.468.170,00	59,10%
32 - Contribuições Do Empregador	28.585.078,00	1,88%
33 - Despesas Em Bens E Serviços	250.174.583,00	16,46%
35 - Subsídios E Transferências Correntes	855.674,00	0,06%
4 - Despesas De Capital	342.040.000,00	22,50%
41 - Investimentos	342.040.000,00	22,50%

DOTAÇÃO ORÇAMENTAL POR ORGÃO

Órgão: Comissão Nacional Eleitoral

DESPESAS POR NATUREZA ECONÓMICA

Natureza	Valor	%
Total Geral:	19.323.320.746,00	100,00%
3 - Despesas Correntes	19.308.360.202,00	99,92%
31 - Despesas Com O Pessoal	17.709.111.017,00	91,65%
311 - Despesas Com O Pessoal Civil	17.709.111.017,00	91,65%
32 - Contribuições Do Empregador	1.136.949.572,00	5,88%
321 - Contribuições Do Empregador Para A Segurança Social	1.136.949.572,00	5,88%
33 - Despesas Em Bens E Serviços	462.299.613,00	2,39%
331 - Bens	91.233.075,00	0,47%
332 - Serviços	371.066.538,00	1,92%
4 - Despesas De Capital	14.960.544,00	0,08%
41 - Investimentos	14.960.544,00	0,08%
411 - Aquisição De Bens De Capital Fixo	14.960.544,00	0,08%

DESPESAS POR FUNÇÃO

Função	Valor	%
Total Geral:	19.323.320.746,00	100,00%
01 - Serviços Públicos Gerais	19.323.320.746,00	100,00%
01.19.00 - Outros Serviços Gerais Da Administ.Pública	19.323.320.746,00	100,00%

DESPESAS POR PROGRAMA

Programa	Valor	%
Total Geral:	19.323.320.746,00	100,00%
70 - Acções Correntes	19.323.320.746,00	100,00%

DESPESAS DE FUNCIONAMENTO E DE APOIO AO DESENVOLVIMENTO

Projecto / Actividade	Valor	%
Total Geral:	19.323.320.746,00	100,00%
Preparação Realização De Eleições	19.323.320.746,00	100,00%

DESPESAS DE NATUREZA POR UNIDADE ORÇAMENTAL

Unidade Orçamental / Natureza	Valor	%
Comissão Nacional Eleitoral	19.323.320.746,00	100,00%
3 - Despesas Correntes	19.308.360.202,00	99,92%
31 - Despesas Com O Pessoal	17.709.111.017,00	91,65%
32 - Contribuições Do Empregador	1.136.949.572,00	5,88%
33 - Despesas Em Bens E Serviços	462.299.613,00	2,39%
4 - Despesas De Capital	14.960.544,00	0,08%
41 - Investimentos	14.960.544,00	0,08%

DOTAÇÃO ORÇAMENTAL POR ORGÃO

Órgão: Procuradoria Geral Da República

DESPESAS POR NATUREZA ECONÓMICA

Natureza	Valor	%
Total Geral:	20.141.970.165,00	100,00%
3 - Despesas Correntes	19.421.332.569,00	96,42%
31 - Despesas Com O Pessoal	16.707.748.791,00	82,95%
311 - Despesas Com O Pessoal Civil	14.620.348.791,00	72,59%
312 - Despesas Com O Pessoal Militar	2.087.400.000,00	10,36%
32 - Contribuições Do Empregador	1.309.788.807,00	6,50%
321 - Contribuições Do Empregador Para A Segurança Social	1.309.788.807,00	6,50%
33 - Despesas Em Bens E Serviços	1.388.086.884,00	6,89%
331 - Bens	401.824.134,00	1,99%
332 - Serviços	986.262.750,00	4,90%
35 - Subsídios E Transferências Correntes	15.708.087,00	0,08%
352 - Transferências Correntes	15.708.087,00	0,08%
4 - Despesas De Capital	720.637.596,00	3,58%
41 - Investimentos	720.637.596,00	3,58%
411 - Aquisição De Bens De Capital Fixo	720.637.596,00	3,58%

DESPESAS POR FUNÇÃO

Função	Valor	%
Total Geral:	20.141.970.165,00	100,00%
01 - Serviços Públicos Gerais	20.141.970.165,00	100,00%
01.02.00 - Órgãos Judiciais	20.141.970.165,00	100,00%

DESPESAS POR PROGRAMA

Programa	Valor	%
Total Geral:	20.141.970.165,00	100,00%
70 - Acções Correntes	20.141.970.165,00	100,00%

DESPESAS DE FUNCIONAMENTO E DE APOIO AO DESENVOLVIMENTO

Projecto / Actividade	Valor	%
Total Geral:	20.141.970.165,00	100,00%
Informatização Da Procuradoria Geral Da República A Nivel Nacional	333.196.588,00	1,65%
Manutenção De Residências De Membros Do Governo E Magistrados	165.836.301,00	0,82%
Operação E Manutenção Geral Dos Serviços	19.642.937.276,00	97,52%

DESPESAS DE NATUREZA POR UNIDADE ORÇAMENTAL

Unidade Orçamental / Natureza	Valor	%
Delegação Prov. Da Huila Da Proc.Geral Da República	447.962.532,00	100,00%
3 - Despesas Correntes	439.632.532,00	98,14%
31 - Despesas Com O Pessoal	264.110.000,00	58,96%
32 - Contribuições Do Empregador	147.000.000,00	32,82%
33 - Despesas Em Bens E Serviços	28.032.532,00	6,26%
35 - Subsídios E Transferências Correntes	490.000,00	0,11%
4 - Despesas De Capital	8.330.000,00	1,86%
41 - Investimentos	8.330.000,00	1,86%
Unidade Orçamental / Natureza	Valor	%
Delegação Prov. Da Lunda-Sul Da Proc.Geral Da República	325.620.558,00	100,00%
3 - Despesas Correntes	317.290.558,00	97,44%
31 - Despesas Com O Pessoal	283.435.600,00	87,04%

DOTAÇÃO ORÇAMENTAL POR ORGÃO

DESPESAS DE NATUREZA POR UNIDADE ORÇAMENTAL

Unidade Orçamental / Natureza	Valor	%
32 - Contribuições Do Empregador	15.288.000,00	4,70%
33 - Despesas Em Bens E Serviços	17.390.958,00	5,34%
35 - Subsídios E Transferências Correntes	1.176.000,00	0,36%
4 - Despesas De Capital	8.330.000,00	2,56%
41 - Investimentos	8.330.000,00	2,56%
Unidade Orçamental / Natureza	Valor	%
Delegação Prov. De Benguela Da Proc.Geral Da República	725.336.341,00	100,00%
3 - Despesas Correntes	717.006.341,00	98,85%
31 - Despesas Com O Pessoal	597.114.000,00	82,32%
32 - Contribuições Do Empregador	88.200.000,00	12,16%
33 - Despesas Em Bens E Serviços	31.006.341,00	4,27%
35 - Subsídios E Transferências Correntes	686.000,00	0,09%
4 - Despesas De Capital	8.330.000,00	1,15%
41 - Investimentos	8.330.000,00	1,15%
Unidade Orçamental / Natureza	Valor	%
Delegação Prov. De Cabinda Da Proc.Geral Da República	325.712.308,00	100,00%
3 - Despesas Correntes	317.382.308,00	97,44%
31 - Despesas Com O Pessoal	273.361.200,00	83,93%
32 - Contribuições Do Empregador	20.580.000,00	6,32%
33 - Despesas Em Bens E Serviços	23.382.308,00	7,18%
35 - Subsídios E Transferências Correntes	58.800,00	0,02%
4 - Despesas De Capital	8.330.000,00	2,56%
41 - Investimentos	8.330.000,00	2,56%
Unidade Orçamental / Natureza	Valor	%
Delegação Prov. De Luanda Da Proc.Geral Da República	91.978.970,00	100,00%
3 - Despesas Correntes	80.673.970,00	87,71%
33 - Despesas Em Bens E Serviços	80.673.970,00	87,71%
4 - Despesas De Capital	11.305.000,00	12,29%
41 - Investimentos	11.305.000,00	12,29%
Unidade Orçamental / Natureza	Valor	%
Delegação Prov. De Malanje Da Proc.Geral Da República	327.374.145,00	100,00%
3 - Despesas Correntes	319.044.145,00	97,46%
31 - Despesas Com O Pessoal	245.392.000,00	74,96%
32 - Contribuições Do Empregador	48.561.940,00	14,83%
33 - Despesas Em Bens E Serviços	25.044.145,00	7,65%
35 - Subsídios E Transferências Correntes	46.060,00	0,01%
4 - Despesas De Capital	8.330.000,00	2,54%
41 - Investimentos	8.330.000,00	2,54%
Unidade Orçamental / Natureza	Valor	%
Delegação Prov. Do Bengo Da Proc.Geral Da República	348.710.827,00	100,00%
3 - Despesas Correntes	340.380.827,00	97,61%
31 - Despesas Com O Pessoal	288.953.564,00	82,86%
32 - Contribuições Do Empregador	29.524.092,00	8,47%
33 - Despesas Em Bens E Serviços	21.880.827,00	6,27%

DOTAÇÃO ORÇAMENTAL POR ORGÃO

DESPESAS DE NATUREZA POR UNIDADE ORÇAMENTAL

Unidade Orçamental / Natureza	Valor	%
35 - Subsídios E Transferências Correntes	22.344,00	0,01%
4 - Despesas De Capital	8.330.000,00	2,39%
41 - Investimentos	8.330.000,00	2,39%
Unidade Orçamental / Natureza	Valor	%
Delegação Prov. Do Bié Da Proc.Geral Da República	325.818.026,00	100,00%
3 - Despesas Correntes	317.488.026,00	97,44%
31 - Despesas Com O Pessoal	284.788.000,00	87,41%
32 - Contribuições Do Empregador	10.780.000,00	3,31%
33 - Despesas Em Bens E Serviços	21.880.826,00	6,72%
35 - Subsídios E Transferências Correntes	39.200,00	0,01%
4 - Despesas De Capital	8.330.000,00	2,56%
41 - Investimentos	8.330.000,00	2,56%
Unidade Orçamental / Natureza	Valor	%
Delegação Prov. Do C.Norte Da Proc.Geral Da República	385.751.397,00	100,00%
3 - Despesas Correntes	377.421.397,00	97,84%
31 - Despesas Com O Pessoal	345.940.000,00	89,68%
32 - Contribuições Do Empregador	5.880.000,00	1,52%
33 - Despesas Em Bens E Serviços	24.621.397,00	6,38%
35 - Subsídios E Transferências Correntes	980.000,00	0,25%
4 - Despesas De Capital	8.330.000,00	2,16%
41 - Investimentos	8.330.000,00	2,16%
Unidade Orçamental / Natureza	Valor	%
Delegação Prov. Do C.Sul Da Proc.Geral Da República	428.362.532,00	100,00%
3 - Despesas Correntes	420.032.532,00	98,06%
31 - Despesas Com O Pessoal	370.440.000,00	86,48%
32 - Contribuições Do Empregador	19.600.000,00	4,58%
33 - Despesas Em Bens E Serviços	28.032.532,00	6,54%
35 - Subsídios E Transferências Correntes	1.960.000,00	0,46%
4 - Despesas De Capital	8.330.000,00	1,94%
41 - Investimentos	8.330.000,00	1,94%
Unidade Orçamental / Natureza	Valor	%
Delegação Prov. Do Cunene Da Proc.Geral Da República	325.216.675,00	100,00%
3 - Despesas Correntes	316.886.675,00	97,44%
31 - Despesas Com O Pessoal	271.460.000,00	83,47%
32 - Contribuições Do Empregador	21.560.000,00	6,63%
33 - Despesas Em Bens E Serviços	22.886.675,00	7,04%
35 - Subsídios E Transferências Correntes	980.000,00	0,30%
4 - Despesas De Capital	8.330.000,00	2,56%
41 - Investimentos	8.330.000,00	2,56%
Unidade Orçamental / Natureza	Valor	%
Delegação Prov. Do Huambo Da Proc.Geral Da República	525.281.714,00	100,00%
3 - Despesas Correntes	516.951.714,00	98,41%
31 - Despesas Com O Pessoal	454.960.100,00	86,61%
32 - Contribuições Do Empregador	30.380.000,00	5,78%

DOTAÇÃO ORÇAMENTAL POR ORGÃO

DESPESAS DE NATUREZA POR UNIDADE ORÇAMENTAL

Unidade Orçamental / Natureza	Valor	%
33 - Despesas Em Bens E Serviços	27.201.614,00	5,18%
35 - Subsídios E Transferências Correntes	4.410.000,00	0,84%
4 - Despesas De Capital	8.330.000,00	1,59%
41 - Investimentos	8.330.000,00	1,59%
Unidade Orçamental / Natureza	Valor	%
Delegação Prov. Do Moxico Da Proc.Geral Da República	276.960.128,00	100,00%
3 - Despesas Correntes	268.630.128,00	96,99%
31 - Despesas Com O Pessoal	230.300.000,00	83,15%
32 - Contribuições Do Empregador	14.700.000,00	5,31%
33 - Despesas Em Bens E Serviços	23.630.128,00	8,53%
4 - Despesas De Capital	8.330.000,00	3,01%
41 - Investimentos	8.330.000,00	3,01%
Unidade Orçamental / Natureza	Valor	%
Delegação Prov. Do Namibe Da Proc.Geral Da República	444.974.145,00	100,00%
3 - Despesas Correntes	436.644.145,00	98,13%
31 - Despesas Com O Pessoal	377.986.000,00	84,95%
32 - Contribuições Do Empregador	33.320.000,00	7,49%
33 - Despesas Em Bens E Serviços	25.044.145,00	5,63%
35 - Subsídios E Transferências Correntes	294.000,00	0,07%
4 - Despesas De Capital	8.330.000,00	1,87%
41 - Investimentos	8.330.000,00	1,87%
Unidade Orçamental / Natureza	Valor	%
Delegação Prov. Do Uíge Da Proc.Geral Da República	415.574.143,00	100,00%
3 - Despesas Correntes	407.244.143,00	98,00%
31 - Despesas Com O Pessoal	356.710.200,00	85,84%
32 - Contribuições Do Empregador	25.480.000,00	6,13%
33 - Despesas Em Bens E Serviços	25.044.143,00	6,03%
35 - Subsídios E Transferências Correntes	9.800,00	0,00%
4 - Despesas De Capital	8.330.000,00	2,00%
41 - Investimentos	8.330.000,00	2,00%
Unidade Orçamental / Natureza	Valor	%
Delegação Prov. Do Zaire Da Proc.Geral Da República	429.686.146,00	100,00%
3 - Despesas Correntes	421.356.146,00	98,06%
31 - Despesas Com O Pessoal	371.469.000,00	86,45%
32 - Contribuições Do Empregador	24.500.000,00	5,70%
33 - Despesas Em Bens E Serviços	25.044.146,00	5,83%
35 - Subsídios E Transferências Correntes	343.000,00	0,08%
4 - Despesas De Capital	8.330.000,00	1,94%
41 - Investimentos	8.330.000,00	1,94%
Unidade Orçamental / Natureza	Valor	%
Delegação Prov. Da Lunda-Norte Da Proc.Geral Da República	352.172.310,00	100,00%
3 - Despesas Correntes	343.842.310,00	97,63%
31 - Despesas Com O Pessoal	300.566.000,00	85,35%
32 - Contribuições Do Empregador	19.698.000,00	5,59%

DOTAÇÃO ORÇAMENTAL POR ORGÃO

DESPESAS DE NATUREZA POR UNIDADE ORÇAMENTAL

Unidade Orçamental / Natureza	Valor	%
33 - Despesas Em Bens E Serviços	23.382.310,00	6,64%
35 - Subsídios E Transferências Correntes	196.000,00	0,06%
4 - Despesas De Capital	8.330.000,00	2,37%
41 - Investimentos	8.330.000,00	2,37%
Unidade Orçamental / Natureza	Valor	%
Delegação Prov.Do C.Cubango Da Proc.Geral Da República	382.056.674,00	100,00%
3 - Despesas Correntes	373.726.674,00	97,82%
31 - Despesas Com O Pessoal	318.990.000,00	83,49%
32 - Contribuições Do Empregador	31.360.000,00	8,21%
33 - Despesas Em Bens E Serviços	22.886.674,00	5,99%
35 - Subsídios E Transferências Correntes	490.000,00	0,13%
4 - Despesas De Capital	8.330.000,00	2,18%
41 - Investimentos	8.330.000,00	2,18%
Unidade Orçamental / Natureza	Valor	%
Procuradoria Geral Da República	10.026.016.369,00	100,00%
3 - Despesas Correntes	9.516.603.773,00	94,92%
31 - Despesas Com O Pessoal	8.190.573.127,00	81,69%
32 - Contribuições Do Empregador	664.576.775,00	6,63%
33 - Despesas Em Bens E Serviços	657.926.988,00	6,56%
35 - Subsídios E Transferências Correntes	3.526.883,00	0,04%
4 - Despesas De Capital	509.412.596,00	5,08%
41 - Investimentos	509.412.596,00	5,08%
Unidade Orçamental / Natureza	Valor	%
Procuradoria Militar	3.231.404.225,00	100,00%
3 - Despesas Correntes	3.173.094.225,00	98,20%
31 - Despesas Com O Pessoal	2.881.200.000,00	89,16%
32 - Contribuições Do Empregador	58.800.000,00	1,82%
33 - Despesas Em Bens E Serviços	233.094.225,00	7,21%
4 - Despesas De Capital	58.310.000,00	1,80%
41 - Investimentos	58.310.000,00	1,80%

DOTAÇÃO ORÇAMENTAL POR ORGÃO

Órgão: Serviços De Informações E Segurança Do Estado

DESPESAS POR NATUREZA ECONÓMICA

Natureza	Valor	%
Total Geral:	62.105.597.356,00	100,00%
3 - Despesas Correntes	61.559.066.314,00	99,12%
31 - Despesas Com O Pessoal	36.009.156.605,00	57,98%
313 - Despesas Com O Pessoal Paramilitar	36.009.156.605,00	57,98%
32 - Contribuições Do Empregador	3.178.378.418,00	5,12%
321 - Contribuições Do Empregador Para A Segurança Social	3.178.378.418,00	5,12%
33 - Despesas Em Bens E Serviços	2.062.810.243,00	3,32%
331 - Bens	1.010.010.410,00	1,63%
332 - Serviços	1.052.799.833,00	1,70%
35 - Subsídios E Transferências Correntes	20.308.721.048,00	32,70%
352 - Transferências Correntes	20.308.721.048,00	32,70%
4 - Despesas De Capital	546.531.042,00	0,88%
41 - Investimentos	546.531.042,00	0,88%
411 - Aquisição De Bens De Capital Fixo	546.531.042,00	0,88%

DESPESAS POR FUNÇÃO

Função	Valor	%
Total Geral:	62.105.597.356,00	100,00%
02 - Defesa	178.564.227,00	0,29%
02.02.00 - Protecção E Segurança	178.564.227,00	0,29%
03 - Segurança E Ordem Pública	42.344.216.322,00	68,18%
03.06.00 - Investigação E Desenvolvimento Em Seg.E Ordem Pública	42.344.216.322,00	68,18%
06 - Protecção Social	19.582.816.807,00	31,53%
06.02.00 - Velhice	19.582.816.807,00	31,53%

DESPESAS POR PROGRAMA

Programa	Valor	%
Total Geral:	62.105.597.356,00	100,00%
1401 - Melhoria Da Assistência Médica E Medicamentosa	21.575.801,00	0,03%
4202 - Capacitação Institucional E Valorização Dos Recursos Humanos Na Administração Pública	29.523.469,00	0,05%
5203 - Construção E Reabilitação De Edifícios Públicos E Equipamentos Sociais	567.310.024,00	0,91%
70 - Acções Correntes	61.487.188.062,00	99,00%

DESPESAS DE FUNCIONAMENTO E DE APOIO AO DESENVOLVIMENTO

Projecto / Actividade	Valor	%
Total Geral:	61.516.711.531,00	100,00%
Administração E Gestão Dos Serviços De Informações	61.245.428.832,00	99,56%
Apoio Financeiro As Associações De Utilidade Pública	37.841.696,00	0,06%
Assistência Técnica Diversa	35.408.236,00	0,06%
Formação E Superação Técnica Profissional	29.523.469,00	0,05%
Operação E Manutenção Geral Dos Serviços	121.861.299,00	0,20%
Prestação De Serviço De Educação	46.647.999,00	0,08%

PROGRAMA DE INVESTIMENTOS PÚBLICOS

Município / Projecto / Actividade	Total
Total Geral:	588.885.825,00
Chitato	21.575.801,00
Construção De Um Posto Médico Na Província Da Lunda Norte	21.575.801,00

DOTAÇÃO ORÇAMENTAL POR ORGÃO

PROGRAMA DE INVESTIMENTOS PÚBLICOS

Município / Projecto / Actividade	Total
Cuito	80.527.241,00
Construção E Apetrechamento Da Delegação Do Sinse Bié	80.527.241,00
Moxico	395.888.001,00
Construção Da Delegação Do Sinse Na Província Do Moxico	395.888.001,00
Sumbe	90.894.782,00
Construção Centro Apoio A Actividade Do Sinse Cuanza Sul	90.894.782,00

DESPESAS DE NATUREZA POR UNIDADE ORÇAMENTAL

Unidade Orçamental / Natureza	Valor	%
Deleg.Prov.Dos Serv. De Inteligência E Segurança Do Estada Cuanza-Sul	23.040.707,00	100,00%
3 - Despesas Correntes	23.040.707,00	100,00%
33 - Despesas Em Bens E Serviços	23.040.707,00	100,00%
Unidade Orçamental / Natureza	Valor	%
Deleg.Prov.Dos Serv.De Inteligência E Segurança Do Estado C.Cubango	24.106.794,00	100,00%
3 - Despesas Correntes	24.106.794,00	100,00%
33 - Despesas Em Bens E Serviços	24.106.794,00	100,00%
Unidade Orçamental / Natureza	Valor	%
Deleg.Prov.Dos Serv.De Inteligência E Segurança Do Estado Cuanza-Norte	20.573.234,00	100,00%
3 - Despesas Correntes	20.573.234,00	100,00%
33 - Despesas Em Bens E Serviços	20.573.234,00	100,00%
Unidade Orçamental / Natureza	Valor	%
Deleg.Prov.Dos Serv.De Inteligência E Segurança Do Estado Lunda-Norte	18.861.757,00	100,00%
3 - Despesas Correntes	18.861.757,00	100,00%
33 - Despesas Em Bens E Serviços	18.861.757,00	100,00%
Unidade Orçamental / Natureza	Valor	%
Deleg.Prov.Dos Serv.De Inteligência E Segurança Do Estado Lunda-Sul	17.336.919,00	100,00%
3 - Despesas Correntes	17.336.919,00	100,00%
33 - Despesas Em Bens E Serviços	17.336.919,00	100,00%
Unidade Orçamental / Natureza	Valor	%
Deleg.Prov.Dos Serviços De Inteligência E Segurança Do Estado Bengo	16.352.263,00	100,00%
3 - Despesas Correntes	16.352.263,00	100,00%
33 - Despesas Em Bens E Serviços	16.352.263,00	100,00%
Unidade Orçamental / Natureza	Valor	%
Deleg.Prov.Dos Serviços De Inteligência E Segurança Do Estado Benguela	23.216.762,00	100,00%
3 - Despesas Correntes	23.216.762,00	100,00%
33 - Despesas Em Bens E Serviços	23.216.762,00	100,00%
Unidade Orçamental / Natureza	Valor	%
Deleg.Prov.Dos Serviços De Inteligência E Segurança Do Estado Bie	20.960.976,00	100,00%
3 - Despesas Correntes	20.960.976,00	100,00%
33 - Despesas Em Bens E Serviços	20.960.976,00	100,00%
Unidade Orçamental / Natureza	Valor	%
Deleg.Prov.Dos Serviços De Inteligência E Segurança Do Estado Cabinda	27.905.764,00	100,00%
3 - Despesas Correntes	27.905.764,00	100,00%

DOTAÇÃO ORÇAMENTAL POR ORGÃO

DESPESAS DE NATUREZA POR UNIDADE ORÇAMENTAL

Unidade Orçamental / Natureza	Valor	%
33 - Despesas Em Bens E Serviços	27.905.764,00	100,00%
Unidade Orçamental / Natureza	Valor	%
Deleg.Prov.Dos Serviços De Inteligência E Segurança Do Estado Cunene	20.026.002,00	100,00%
3 - Despesas Correntes	20.026.002,00	100,00%
33 - Despesas Em Bens E Serviços	20.026.002,00	100,00%
Unidade Orçamental / Natureza	Valor	%
Deleg.Prov.Dos Serviços De Inteligência E Segurança Do Estado Da Huila	23.331.358,00	100,00%
3 - Despesas Correntes	23.331.358,00	100,00%
33 - Despesas Em Bens E Serviços	23.331.358,00	100,00%
Unidade Orçamental / Natureza	Valor	%
Deleg.Prov.Dos Serviços De Inteligência E Segurança Do Estado Huambo	29.126.799,00	100,00%
3 - Despesas Correntes	29.126.799,00	100,00%
33 - Despesas Em Bens E Serviços	29.126.799,00	100,00%
Unidade Orçamental / Natureza	Valor	%
Deleg.Prov.Dos Serviços De Inteligência E Segurança Do Estado Luanda	29.478.480,00	100,00%
3 - Despesas Correntes	29.478.480,00	100,00%
33 - Despesas Em Bens E Serviços	29.478.480,00	100,00%
Unidade Orçamental / Natureza	Valor	%
Deleg.Prov.Dos Serviços De Inteligência E Segurança Do Estado Malanje	19.637.879,00	100,00%
3 - Despesas Correntes	19.637.879,00	100,00%
33 - Despesas Em Bens E Serviços	19.637.879,00	100,00%
Unidade Orçamental / Natureza	Valor	%
Deleg.Prov.Dos Serviços De Inteligência E Segurança Do Estado Moxico	22.266.301,00	100,00%
3 - Despesas Correntes	22.266.301,00	100,00%
33 - Despesas Em Bens E Serviços	22.266.301,00	100,00%
Unidade Orçamental / Natureza	Valor	%
Deleg.Prov.Dos Serviços De Inteligência E Segurança Do Estado Namibe	20.734.471,00	100,00%
3 - Despesas Correntes	20.734.471,00	100,00%
33 - Despesas Em Bens E Serviços	20.734.471,00	100,00%
Unidade Orçamental / Natureza	Valor	%
Deleg.Prov.Dos Serviços De Inteligência E Segurança Do Estado Uíge	26.769.716,00	100,00%
3 - Despesas Correntes	26.769.716,00	100,00%
33 - Despesas Em Bens E Serviços	26.769.716,00	100,00%
Unidade Orçamental / Natureza	Valor	%
Deleg.Prov.Dos Serviços De Inteligência E Segurança Do Estado Zaire	18.723.843,00	100,00%
3 - Despesas Correntes	18.723.843,00	100,00%
33 - Despesas Em Bens E Serviços	18.723.843,00	100,00%
Unidade Orçamental / Natureza	Valor	%
Serviço De Informações E Segurança Do Estado	61.703.147.331,00	100,00%
3 - Despesas Correntes	61.156.616.289,00	99,11%
31 - Despesas Com O Pessoal	36.009.156.605,00	58,36%
32 - Contribuições Do Empregador	3.178.378.418,00	5,15%
33 - Despesas Em Bens E Serviços	1.660.360.218,00	2,69%
35 - Subsídios E Transferências Correntes	20.308.721.048,00	32,91%
4 - Despesas De Capital	546.531.042,00	0,89%
41 - Investimentos	546.531.042,00	0,89%

DOTAÇÃO ORÇAMENTAL POR ORGÃO

Órgão: Serviços De Inteligência E Segurança Militar

DESPESAS POR NATUREZA ECONÓMICA

Natureza	Valor	%
Total Geral:	1.888.588.170,00	100,00%
3 - Despesas Correntes	1.450.656.469,00	76,81%
31 - Despesas Com O Pessoal	953.581.365,00	50,49%
311 - Despesas Com O Pessoal Civil	433.040.319,00	22,93%
312 - Despesas Com O Pessoal Militar	520.541.046,00	27,56%
32 - Contribuições Do Empregador	41.681.114,00	2,21%
321 - Contribuições Do Empregador Para A Segurança Social	41.681.114,00	2,21%
33 - Despesas Em Bens E Serviços	454.815.790,00	24,08%
331 - Bens	223.121.602,00	11,81%
332 - Serviços	231.694.188,00	12,27%
35 - Subsídios E Transferências Correntes	578.200,00	0,03%
352 - Transferências Correntes	578.200,00	0,03%
4 - Despesas De Capital	437.931.701,00	23,19%
41 - Investimentos	437.931.701,00	23,19%
411 - Aquisição De Bens De Capital Fixo	437.931.701,00	23,19%

DESPESAS POR FUNÇÃO

Função	Valor	%
Total Geral:	1.888.588.170,00	100,00%
02 - Defesa	1.888.588.170,00	100,00%
02.01.00 - Defesa Militar	1.888.588.170,00	100,00%

DESPESAS POR PROGRAMA

Programa	Valor	%
Total Geral:	1.888.588.170,00	100,00%
5203 - Construção E Reabilitação De Edifícios Públicos E Equipamentos Sociais	11.545.380,00	0,61%
6102 - Reforço Das Capacidades Técnico-Materiais E Operacionais	637.658.730,00	33,76%
70 - Acções Correntes	1.239.384.060,00	65,62%

DESPESAS DE FUNCIONAMENTO E DE APOIO AO DESENVOLVIMENTO

Projecto / Actividade	Valor	%
Total Geral:	1.533.268.957,00	100,00%
Operação E Manutenção Geral Dos Serviços	1.239.384.060,00	80,83%
Potenciação E Apetrechamento Técnico-Militar (Despesas De Capital)	293.884.897,00	19,17%

PROGRAMA DE INVESTIMENTOS PÚBLICOS

Município / Projecto / Actividade	Total
Total Geral:	355.319.213,00
Belas	11.545.380,00
Estudo De Projecto Sede Administrativa De Direcção Operacional/Sim	11.545.380,00
Lubango	343.773.833,00
Construção De Centro De Instrução E Formação De Inteligência/Sim	343.773.833,00

DESPESAS DE NATUREZA POR UNIDADE ORÇAMENTAL

Unidade Orçamental / Natureza	Valor	%
Serviço De Inteligência E Segurança Militar	1.888.588.170,00	100,00%
3 - Despesas Correntes	1.450.656.469,00	76,81%
31 - Despesas Com O Pessoal	953.581.365,00	50,49%
32 - Contribuições Do Empregador	41.681.114,00	2,21%
33 - Despesas Em Bens E Serviços	454.815.790,00	24,08%
35 - Subsídios E Transferências Correntes	578.200,00	0,03%
4 - Despesas De Capital	437.931.701,00	23,19%
41 - Investimentos	437.931.701,00	23,19%

DOTAÇÃO ORÇAMENTAL POR ORGÃO

Órgão: Serviços De Inteligência Externa

DESPESAS POR NATUREZA ECONÓMICA

Natureza	Valor	%
Total Geral:	16.757.698.146,00	100,00%
3 - Despesas Correntes	16.757.698.146,00	100,00%
31 - Despesas Com O Pessoal	9.669.264.327,00	57,70%
311 - Despesas Com O Pessoal Civil	3.554.747.539,00	21,21%
313 - Despesas Com O Pessoal Paramilitar	6.114.516.788,00	36,49%
32 - Contribuições Do Empregador	838.168.212,00	5,00%
321 - Contribuições Do Empregador Para A Segurança Social	42.342.586,00	0,25%
329 - Outras Contribuições Do Empregador	795.825.626,00	4,75%
33 - Despesas Em Bens E Serviços	1.166.289.130,00	6,96%
331 - Bens	200.770.679,00	1,20%
332 - Serviços	965.518.451,00	5,76%
35 - Subsídios E Transferências Correntes	5.083.976.477,00	30,34%
352 - Transferências Correntes	5.083.976.477,00	30,34%

DESPESAS POR FUNÇÃO

Função	Valor	%
Total Geral:	16.757.698.146,00	100,00%
03 - Segurança E Ordem Pública	16.757.698.146,00	100,00%
03.06.00 - Investigação E Desenvolvimento Em Seg.E Ordem Pública	16.757.698.146,00	100,00%

DESPESAS POR PROGRAMA

Programa	Valor	%
Total Geral:	16.757.698.146,00	100,00%
70 - Acções Correntes	16.757.698.146,00	100,00%

DESPESAS DE FUNCIONAMENTO E DE APOIO AO DESENVOLVIMENTO

Projecto / Actividade	Valor	%
Total Geral:	16.757.698.146,00	100,00%
Operação E Manutenção Geral Dos Serviços	10.123.910.799,00	60,41%
Prestação De Serviço De Educação	1.201.968.693,00	7,17%
Promoção De Acções De Intercâmbio E Cooperação Internacional	24.877.043,00	0,15%
Serviços No Exterior	5.401.798.980,00	32,23%
Superação E Especialização De Quadros	5.142.631,00	0,03%

DESPESAS DE NATUREZA POR UNIDADE ORÇAMENTAL

Unidade Orçamental / Natureza	Valor	%
Serviço De Inteligência Externa	16.757.698.146,00	100,00%
3 - Despesas Correntes	16.757.698.146,00	100,00%
31 - Despesas Com O Pessoal	9.669.264.327,00	57,70%
32 - Contribuições Do Empregador	838.168.212,00	5,00%
33 - Despesas Em Bens E Serviços	1.166.289.130,00	6,96%
35 - Subsídios E Transferências Correntes	5.083.976.477,00	30,34%

DOTAÇÃO ORÇAMENTAL POR ORGÃO

Órgão: Inspeção Geral Da Administração Do Estado

DESPESAS POR NATUREZA ECONÓMICA

Natureza	Valor	%
Total Geral:	1.538.253.486,00	100,00%
3 - Despesas Correntes	1.398.864.911,00	90,94%
31 - Despesas Com O Pessoal	466.495.074,00	30,33%
311 - Despesas Com O Pessoal Civil	466.495.074,00	30,33%
32 - Contribuições Do Empregador	47.363.693,00	3,08%
321 - Contribuições Do Empregador Para A Segurança Social	47.363.693,00	3,08%
33 - Despesas Em Bens E Serviços	882.819.446,00	57,39%
331 - Bens	117.374.373,00	7,63%
332 - Serviços	765.445.073,00	49,76%
35 - Subsídios E Transferências Correntes	2.186.698,00	0,14%
352 - Transferências Correntes	2.186.698,00	0,14%
4 - Despesas De Capital	139.388.575,00	9,06%
41 - Investimentos	139.388.575,00	9,06%
411 - Aquisição De Bens De Capital Fixo	139.388.575,00	9,06%

DESPESAS POR FUNÇÃO

Função	Valor	%
Total Geral:	1.538.253.486,00	100,00%
01 - Serviços Públicos Gerais	1.538.253.486,00	100,00%
01.03.00 - Órgãos Executivos	1.538.253.486,00	100,00%

DESPESAS POR PROGRAMA

Programa	Valor	%
Total Geral:	1.538.253.486,00	100,00%
4202 - Capacitação Institucional E Valorização Dos Recursos Humanos Na Administração Pública	60.996.183,00	3,97%
70 - Acções Correntes	1.477.257.303,00	96,03%

DESPESAS DE FUNCIONAMENTO E DE APOIO AO DESENVOLVIMENTO

Projecto / Actividade	Valor	%
Total Geral:	1.538.253.486,00	100,00%
Controlo E Fiscaliz. Geral Da Actividade Dos Órgãos Da Admin. Do Estado	1.477.257.303,00	96,03%
Formação E Superação Técnica Profissional	60.996.183,00	3,97%

DESPESAS DE NATUREZA POR UNIDADE ORÇAMENTAL

Unidade Orçamental / Natureza	Valor	%
Inspeção Geral Da Administração Do Estado	1.538.253.486,00	100,00%
3 - Despesas Correntes	1.398.864.911,00	90,94%
31 - Despesas Com O Pessoal	466.495.074,00	30,33%
32 - Contribuições Do Empregador	47.363.693,00	3,08%
33 - Despesas Em Bens E Serviços	882.819.446,00	57,39%
35 - Subsídios E Transferências Correntes	2.186.698,00	0,14%
4 - Despesas De Capital	139.388.575,00	9,06%
41 - Investimentos	139.388.575,00	9,06%

DOTAÇÃO ORÇAMENTAL POR ORGÃO

Órgão: Governo Provincial De Luanda

RECEITA POR NATUREZA ECONÓMICA

Natureza	Valor	%
Total Geral:	486.748.192.250,00	100,00%
1 - Receitas Correntes	486.748.192.250,00	100,00%
11 - Receita Tributária	484.256.449.034,00	99,49%
111 - Impostos	481.997.529.809,00	99,02%
112 - Taxas Custas E Emolumentos	823.283.106,00	0,17%
193 - Receita Parafiscal	1.435.636.119,00	0,29%
13 - Receita De Serviços	2.491.743.216,00	0,51%
133 - Receitas De Serviços Comunitários	2.491.743.216,00	0,51%

DESPESAS POR NATUREZA ECONÓMICA

Natureza	Valor	%
Total Geral:	175.478.181.864,00	100,00%
3 - Despesas Correntes	152.093.688.081,00	86,67%
31 - Despesas Com O Pessoal	89.901.758.338,00	51,23%
311 - Despesas Com O Pessoal Civil	89.901.758.338,00	51,23%
32 - Contribuições Do Empregador	7.132.587.738,00	4,06%
321 - Contribuições Do Empregador Para A Segurança Social	7.132.587.738,00	4,06%
33 - Despesas Em Bens E Serviços	45.396.895.733,00	25,87%
331 - Bens	15.129.129.456,00	8,62%
332 - Serviços	30.267.766.277,00	17,25%
35 - Subsídios E Transferências Correntes	9.662.446.272,00	5,51%
352 - Transferências Correntes	9.662.446.272,00	5,51%
4 - Despesas De Capital	23.384.493.783,00	13,33%
41 - Investimentos	23.384.493.783,00	13,33%
411 - Aquisição De Bens De Capital Fixo	23.384.493.783,00	13,33%

DESPESAS POR FUNÇÃO

Função	Valor	%
Total Geral:	175.478.181.864,00	100,00%
01 - Serviços Públicos Gerais	39.557.645.022,00	22,54%
01.03.00 - Órgãos Executivos	39.557.645.022,00	22,54%
02 - Defesa	38.789.944,00	0,02%
02.01.00 - Defesa Militar	38.789.944,00	0,02%
03 - Segurança E Ordem Pública	98.234.044,00	0,06%
03.04.00 - Prisões	98.234.044,00	0,06%
04 - Educação	66.983.047.146,00	38,17%
04.02.00 - Ensino Primário	57.853.642.634,00	32,97%
04.03.00 - Ensino Secundário	7.835.582.603,00	4,47%
04.05.00 - Serviços Subsidiários À Educação	813.800.453,00	0,46%
04.06.00 - Ensino Técnico-Profissional	480.021.456,00	0,27%
05 - Saúde	46.413.901.589,00	26,45%
05.01.00 - Serviços Hospitalares Gerais	17.804.378.339,00	10,15%
05.02.00 - Serviços Hospitalares Especializados	161.899.654,00	0,09%
05.03.00 - Serviços De Centros Médicos E De Maternidade	12.150.853.169,00	6,92%
05.04.00 - Serviços De Saúde Pública	16.296.770.427,00	9,29%
06 - Protecção Social	9.371.657.762,00	5,34%
06.01.00 - Família E Infância	271.420.804,00	0,15%

DOTAÇÃO ORÇAMENTAL POR ORGÃO

DESPESAS POR PROGRAMA		
Programa	Valor	%
Total Geral:	175.478.181.864,00	100,00%
1101 - Desenvolvimento Local E Combate À Pobreza	3.331.105.447,00	1,90%
1102 - Protecção E Promoção De Direitos Da Criança	14.069.803,00	0,01%
1103 - Promoção Do Género E Empoderamento Da Mulher	10.959.263,00	0,01%
1104 - Valorização Da Família E Reforço Das Competências Familiares	6.563.027,00	0,00%
1105 - Desenvolvimento Integral Da Juventude	105.746.885,00	0,06%
1203 - Melhoria Da Qualidade E Desenvolvimento Do Ensino Primário	4.453.941.680,00	2,54%
1204 - Desenvolvimento Do Ensino Secundário Geral	1.504.337.569,00	0,86%
1206 - Intensificação Da Alfabetização E Da Educação De Jovens E Adultos	1.321.541,00	0,00%
1302 - Reforço Do Sistema Nacional De Emprego E Formação Profissional	50.745.211,00	0,03%
1401 - Melhoria Da Assistência Médica E Medicamentosa	3.020.596.270,00	1,72%
1402 - Melhoria Da Saúde Materno-Infantil E Nutrição	527.996.520,00	0,30%
1403 - Combate Às Grandes Endemias Pela Abordagem Das Determinantes Da Saúde	266.696.203,00	0,15%
1404 - Reforço Do Sistema De Informação Sanitária E Desenvolvimento Da Investigação Em Saúde	1.542.100.510,00	0,88%
1501 - Apoio À Vitima De Violência	2.116.516,00	0,00%
1502 - Melhoria Do Bem-Estar Dos Antigos Combatentes E Veteranos Da Pátria	8.604.045,00	0,00%
1701 - Valorização E Dinamização Do Património Histórico E Cultural	12.131.324,00	0,01%
1801 - Generalização Da Prática Desportiva E Melhoria Do Desporto De Rendimento	1.153.179.603,00	0,66%
2303 - Fomento Da Produção Pecuária	18.449.438,00	0,01%
2304 - Fomento Da Exploração E Gestão Sustentável De Recursos Florestais	8.824.669,00	0,01%
2404 - Prevenção De Riscos E Protecção Ambiental	261.300.615,00	0,15%
3102 - Desenvolvimento E Melhoria Das Infraestruturas De Transportes	2.364.729.433,00	1,35%
3201 - Expansão Do Acesso À Energia Eléctrica Nas Áreas Urbanas, Sedes De Município E Áreas Rurais	52.228.455,00	0,03%
3202 - Consolidação E Optimização Do Sector Eléctrico	9.163.000,00	0,01%
3301 - Expansão Do Abastecimento De Água Nas Áreas Urbanas, Sedes De Município E Áreas Rurais	128.120.265,00	0,07%
3303 - Melhoria Do Saneamento Básico	500.687.667,00	0,29%
4202 - Capacitação Institucional E Valorização Dos Recursos Humanos Na Administração Pública	78.141.727,00	0,04%
4203 - Reforma E Modernização Da Administração Da Justiça	49.980.002,00	0,03%
4302 - Descentralização E Implementação Das Autarquias Locais	4.835.616,00	0,00%
4303 - Reforma Da Administração Local E Melhoria Dos Serviços Públicos A Nível Municipal	13.683.072,00	0,01%
5202 - Construção E Reabilitação De Infraestruturas Rodoviárias	3.250.615.716,00	1,85%
5203 - Construção E Reabilitação De Edifícios Públicos E Equipamentos Sociais	2.286.465.834,00	1,30%
5205 - Desenvolvimento Da Rede Urbana	1.605.163.809,00	0,91%
6201 - Reforço Do Combate À Criminalidade E À Delinquência	430.787.769,00	0,25%
6203 - Melhoria Da Capacidade Nacional De Prevenção E Socorro Das Populações	16.713.286,00	0,01%
70 - Acções Correntes	148.386.080.074,00	84,56%

DESPESAS DE FUNCIONAMENTO E DE APOIO AO DESENVOLVIMENTO

Projecto / Actividade	Valor	%
Total Geral:	152.793.949.999,00	100,00%
Acções Com Crianças De E Na Rua	9.385.181,00	0,01%
Acções De Apoio Ao Carnaval	39.627.243,00	0,03%
Acções De Luta Contra A Malária	28.847.761,00	0,02%
Administração Dos Serviços De Registo, Conservatória E Notariado	49.980.002,00	0,03%
Apetrechamento De 10 Centros Educativos Cic Cec	28.637.987,00	0,02%
Apetrechamento De Novas Unidades Escolares	140.329.611,00	0,09%

DOTAÇÃO ORÇAMENTAL POR ORGÃO

DESPESAS DE FUNCIONAMENTO E DE APOIO AO DESENVOLVIMENTO

Projecto / Actividade	Valor	%
Apetrechamento De Novas Unidades Hospitalares	96.003.867,00	0,06%
Apoio A Mulher Rural E Da Periferia	2.713.660,00	0,00%
Apoio As Calamidades E Catástrofes Naturais	111.760.608,00	0,07%
Apoio Financeiro A Actividade Económica	4.165.000,00	0,00%
Apoio Às Brigadas De Manutenção Estradas Secundárias/Terciárias	4.165.000,00	0,00%
Apoio Às Famílias Mais Carentes	2.643.997,00	0,00%
Apoio Às Questões De Género E Promoção Da Mulher	1.303.410,00	0,00%
Aquisição De Kits Para Parteiras Tradicionais	5.232.693,00	0,00%
Aquisição De Material Para Ordenamento Do Trânsito/Luanda	72.632.808,00	0,05%
Aquisição De Meios E Equipamentos Hospitares	6.664.000,00	0,00%
Aquisição De Meios E Equipamentos Para Saneamento/Luanda	31.184.188,00	0,02%
Aquisição E Montagem De Grupos Geradores Nos Municípios/Luanda	9.163.000,00	0,01%
Assistencia Às Famílias Com Crianças Afectadas Pelo Hiv/Sida	3.919.030,00	0,00%
Assistência As Pessoas Afectadas Por Sinistros E Calamidades Naturais	7.750.373,00	0,01%
Assistência Social Aos Antigos Combatentes Deficientes De Guerra	2.849.168,00	0,00%
Campanha De Prevenção E Controlo As Epidemias De Malária E Cólera	227.841.106,00	0,15%
Campanha De Vacinação Animal	18.449.438,00	0,01%
Campanha Sobre Prevenção Da Sinistralidade Rodoviária	6.471.920,00	0,00%
Capacitação Profissional Dos Agentes De Saúde E Parteiras/Luanda	1.709.500,00	0,00%
Combate Ao Vih/Sida	10.007.336,00	0,01%
Comemorações Do 11 De Novembro-Dia Da Independência Nacional	17.398.731,00	0,01%
Conservação E Manutenção De Jardins E Praças Públicas/Luanda	44.605.814,00	0,03%
Conservação E Segurança De Estabelecimentos Públicos	458.150,00	0,00%
Cuidados Primários De Saúde	485.237.818,00	0,32%
Desassoreamento De Colectores E Valas De Drenagem	68.992.098,00	0,05%
Desassoreamento E Manutenção Valas De Drenagem/Luanda	14.779.183,00	0,01%
Desenvolvimento Tarefas Comunidade Desenvolvimento Urbano De Luanda	5.310.749,00	0,00%
Despesas No Âmbito Do Projecto De Energia E Água	15.174.994,00	0,01%
Educação Ambiental A Nivel Nacional	6.690.321,00	0,00%
Educação Ambiental Das Comunidades	3.426.311,00	0,00%
Efemérides E Datas Comemorativas	28.281.030,00	0,02%
Estruturação Económica E Produtiva Das Comunidades Rurais	496.944.999,00	0,33%
Estudos Para Requalificação Da Vila Da Muxima	5.050.641,00	0,00%
Formação De Quadros Da Administração Pública	11.785.710,00	0,01%
Formação E Capacitação De Quadros	6.875.185,00	0,00%
Formação E Superação Técnica Profissional	6.582.780,00	0,00%
Gestão Das Centralidades E Unidades Urbanas	12.365.082,00	0,01%
Gestão De Brigadas De Reparação De Estradas E Pontes	4.061.732,00	0,00%
Gestão E Tratamento De Resíduos	4.566.247,00	0,00%
Iluminação Das Passadeiras Aéreas Com Recurso À Energia Solar	5.625.152,00	0,00%
Implementação Plano De Cadastro De Direito De Superfície	12.626.603,00	0,01%
Informatização Dos Serviços	1.582.844,00	0,00%
Infraestruturas Sociais E Vias De Comunicação	362.716.614,00	0,24%
Inserção Social De Pessoas Socialmente Marginalizadas	2.490.993,00	0,00%
Instalação Sistema Captação, Tratamento E Distribuição Águas Nas Zonas Rurais	12.702.910,00	0,01%
Limpeza E Saneamento	14.757.557,00	0,01%
Limpeza Pública De Luanda	9.389.222.609,00	6,15%

DOTAÇÃO ORÇAMENTAL POR ORGÃO

DESPESAS DE FUNCIONAMENTO E DE APOIO AO DESENVOLVIMENTO

Projecto / Actividade	Valor	%
Manutenção Activa Dos Semáforos	4.149.798,00	0,00%
Manutenção Da Rede De Iluminação Pública	11.421.035,00	0,01%
Manutenção De Diversas Infraestruturas De Saúde	12.334.143,00	0,01%
Manutenção De Edifícios Públicos	3.125.935,00	0,00%
Manutenção De Vias Rodoviárias	6.247.500,00	0,00%
Manutenção Do Sistema De Semaforização	25.568.871,00	0,02%
Manutenção E Conservação Da Baía De Luanda	201.846.978,00	0,13%
Manutenção E Conservação De Cemitérios	1.874.250,00	0,00%
Manutenção E Conservação De Sinalização Horizontal E Vertical	9.118.054,00	0,01%
Manutenção E Desobstrução De Coletores	2.022.455,00	0,00%
Manutenção E Operacionalização Das Casas De Banho Públicas	1.832.620,00	0,00%
Manutenção Infra-Estruturas Artístico - Culturais E Desportivas	1.471.966,00	0,00%
Manutenção Infraestruturas Históricas, Monumentos E Sítios	963.231,00	0,00%
Merenda Escolar	443.852.336,00	0,29%
Mobilização Social E Cidadania	158.104.395,00	0,10%
Modernização Dos Serviços Administrativos	17.472.052,00	0,01%
Montagem De P's Iluminação Pública Com Painéis Solares/Luanda	5.831.000,00	0,00%
Operacionalização Das Infraestruturas Institucionais	434.522.529,00	0,28%
Operacionalização De Microfomento	297.214.902,00	0,19%
Operação E Manutenção Geral Dos Serviços	39.100.771.759,00	25,59%
P.R.O.P.P.A.L - Programa Apoio Ao Processo De Preparação Das Autarquias Locais	4.835.616,00	0,00%
Pgff-Siigat-Prog. Gest. E Forma. De Forma. Do Sistem Integ. Inf. Gest	1.770.317,00	0,00%
Plano Estratégico Limpeza Pública, Gestão De Resíduos Sólidos	39.086.810,00	0,03%
Plano Geral Metropolitano De Luanda	40.185.855,00	0,03%
Prestação De Serviço De Educação	59.504.074.267,00	38,94%
Prestação De Serviço De Saúde E Saúde Pública	39.624.302.327,00	25,93%
Prestação De Serviços De Assistência Social	206.375.540,00	0,14%
Prevenção E Combate As Grandes Endemias	139.423.375,00	0,09%
Programa De Alfabetização De Adultos	1.321.541,00	0,00%
Programa De Apoio As Vítimas Da Violência	2.116.516,00	0,00%
Programa De Vacinação	12.807.375,00	0,01%
Projecto De Apoio Leite E Papas	3.662.622,00	0,00%
Projecto De Apoio Mães Titulares	1.022.000,00	0,00%
Projecto Água Para Todos	314.663.244,00	0,21%
Realização De Campanhas De Desinfestação	38.759.867,00	0,03%
Recolha E Tratamento De Sucata	2.520.964,00	0,00%
Reforço Da Capacidade Institucional	66.634.488,00	0,04%
Registo Eleitoral Permanente	4.069.402,00	0,00%
S.I.I.G.A.T - Sistema Integrado De Informação E Gestão Da Admin. Do Território	25.182.716,00	0,02%
Solução Tecnológica	1.315.117,00	0,00%
Terraplanagem De Vias Terciarias Nos 4 Distritos (Golfe, Sapú, Palanca E Nova Vida)	9.071.480,00	0,01%
Urbanismo E Desenvolvimento Comunitário	47.252.007,00	0,03%

PROGRAMA DE INVESTIMENTOS PÚBLICOS

Município / Projecto / Actividade	Total
Total Geral:	22.684.231.865,00

DOTAÇÃO ORÇAMENTAL POR ORGÃO

PROGRAMA DE INVESTIMENTOS PÚBLICOS

Município / Projecto / Actividade	Total
Belas	3.496.644.839,00
Construção Do Centro Matemo Infantil-Bita Tanque- Belas	260.465.554,00
Construção E Apetrechamento De Um Cic-Cec No Município De Belas	133.285.111,00
Construção E Apetrechamento De 1 Campo Polivalente Na Vila - Estoril	17.353.386,00
Construção De 1 Campo Polidesportivo No Mussulo	73.627.881,00
Construção De 1 Campo Polidesportivo Nos Ramiros	22.314.601,00
Construção De 1 Esquadra Policial - Belas	59.505.602,00
Construção E Apetrechamento Da Administração Municipal De Belas	350.401.042,00
Construção E Apetrechamento Da Casa Da Juventude - Centr. Do Kilamba	37.799.352,00
Reabilitação Da Vala De Drenagem Do Condomínio Jardim Do Edem	332.317.402,00
Construção E Apetrechamento Do Centro Matemo Infantil - Dangereux	186.080.227,00
Construção Edificio Da Administração Municipal De Belas Luanda	35.295.160,00
Construção 1 Centro Saúde Referência - Quenguela - Luanda	153.226.924,00
Construção Do Troço Da Estrada Da Bricomil/Cemitério Do Benfica	70.047.380,00
Construção E Apetrechamento Centro De Saúde No Quenguela	8.700.855,00
Construção E Apetrechamento Estabelecimento De Saúde Especializado Belas	11.168.093,00
Reabilitação Escola Primária 2084 No Bairro Zona Verde	15.635.330,00
Construção De Escolas De 12 Salas De Aulas No Município De Belas Pcep	110.984.243,00
Construção E Apetrechamento De Um Centro De Referência Na Centralidade Do Kk	1.594.100.510,00
Construção Do Posto Policial Da Zona Verde Iv	8.700.856,00
Construção De Esquadra Policial Bita Progresso - Luanda	15.635.330,00
Cacuaco	2.441.693.852,00
Construção De 1 Centro De Saúde - Alto Kifangondo Em Luanda	32.855.832,00
Construção E Apetrechamento De 1 Cic-Cec No Município De Cacuaco	101.535.915,00
Construção E Apetrechamento De 1 Jango Comunitário No Mun. De Cacuaco	8.430.909,00
Construção E Apetrechamento De 1 Posto Policial - Cacuaco	46.201.133,00
Construção De Hospital Municipal Cacuaco	59.200.274,00
Construção De Um Hospital Comunal Do Cacuaco	46.364.632,00
Vedação, Reabilitação, Ampliação E Apetrechamento Da Escola N.º 4005	105.781.848,00
Vedação, Reabilitação, Ampliação E Apetrechamento Da Escola N.º 4012	80.463.357,00
Ampliação E Apetrechamento Da Escola N.º 4014 T9 Para T14	71.486.899,00
Construção E Apetrechamento Da Casa Da Juventude - Centr. Do Sequele	38.802.953,00
Construção De Uma Escola Primária T12- No Bairro Paraíso-Luanda	8.106.804,00
Construção E Apetrechamento De Escola T18 Na Caop Nova Na Funda	21.628.902,00
Programa De Água Para Todos-Cacuaco 2015	62.022.364,00
Ampliação E Apetrechamento Da Administração Municipal De Cacuaco	82.050.921,00
Construção De Escolas De 12 Salas De Aulas No Município De Cacuaco Pcep	105.984.243,00
Construção E Apetrechamento De Um Centro De Referência N Bairro Monte Belo, Cacuaco	1.542.100.510,00
Construção De Um Centro De Saúde Nas Proximidades Da Centralidade Do Sequele	8.807.408,00
Instalação De Rede De Água As Zonas Urbanas De Cacuaco	8.700.855,00
Terraplanagem De 56,5km E Desassoramento De Valas Drenagem	11.168.093,00
Cazenga	2.622.959.793,00
Construção E Apetrechamento De 1 Posto Policial - Cazenga	79.262.591,00
Reabilitação Da Escola N.º 3006 T14	39.933.551,00
Reabilitação E Ampliação Da Escola N.º 3003 T17	417.796.220,00
Reabilitação E Ampliação Da Escola N.º 3006 T11	404.479.270,00

DOTAÇÃO ORÇAMENTAL POR ORGÃO

PROGRAMA DE INVESTIMENTOS PÚBLICOS

Município / Projecto / Actividade	Total
Construção E Apetrechamento De Um Campo Polivalente - Cazenga	35.097.826,00
Construção De 1 Campo Polidesportivo No Cazenga	119.373.642,00
Construção E Apetrechamento Da Casa Da Juventude - Cazenga	29.144.580,00
Reabilitação Da Escola 3028 No Tala Hady No Cazenga	97.799.801,00
Reabilitação Da Escola 3042, No Cazenga Popular-Luanda	1.245.922.173,00
Estudo Para Construção De Um Centro De Saúde De Referencia No Cazenga	8.113.154,00
Estudo Para Construção 1 Depósito De Medicamentos No Cazenga	8.731.622,00
Estudo Para Reabilitação Da Repartição Da Saude Do Cazenga	8.919.410,00
Construção De Escolas De 12 Salas De Aulas No Município Do Cazenga Pcep	110.984.243,00
Reabilitação Da Escola N.º 3038 T12	8.700.855,00
Construção De Uma Escola Primária T6 Anexa À Escola 3015	8.700.855,00
Icolo E Bengo	543.771.174,00
Construção E Apetrechamento De 1 Hospital De Referencia Icolo E Bengo	8.683.307,00
Construção De 1centro De Saúde De Referencia No Cassoneca - Luanda	276.134.972,00
Construção E Apetrechamento De 1 Posto Policial - Icolo E Bengo	51.965.102,00
Reabilitação, Ampliação E Apetrechamento Da Escola N.º6014 T3 Para T7	84.835.457,00
Construção De Escolas De 12 Salas De Aulas No Município De Icolo Bengo Pcep	110.984.243,00
Construção E Apetrechamento Da Morgue Municipal De Catete	11.168.093,00
Ingombota (Old)	35.778.536,00
Estudo Para A Requalificação Do Muro De Vedação Do Palácio De Ferro	8.944.634,00
Estudos Para A Requalificação Da Floresta Da Ilha Do Cabo	8.944.634,00
Estudos Para Construção Da Lota Municipal De Luanda Com Rede De Frio	8.944.634,00
Estudos Para Construção De Um Parque De Estacionamento Na Ingombota	8.944.634,00
Kilamba Kiaxi	1.687.115.461,00
Construção De 1 Campo Polidesportivo Na Vila Estoril	205.348.447,00
Construção E Apetrechamento Da Administração Distrital Do Golf	234.160.325,00
Construção E Apetrechamento Da Administração Municipal De Kilamba Kiaxi	279.273.828,00
Reabilitação Da Escola N.º 6041 No Kilamba Kiaxi Luanda	8.863.006,00
Construção Campo Desp Com Luanda (Kilamba Kiaxi) Cons De Uma Quadra Polidesportiva No Palanca	8.937.237,00
Construção Centro De Saúde Luanda (Kilamba Kiaxi)	26.999.670,00
Construção Centro De Saúde Luanda (Kilamba Kiaxi) Centro Materno Infantil No Distrito Da Sapú	26.999.669,00
Construção Do Troço Bca/Igreja Do Kimbango	73.145.217,00
Construção E Apetrechamento Posto Policial Sapú Ii	12.108.152,00
Construção Esquadra Policial Luanda (Kilamba Kiaxi)	17.931.756,00
Construção De Escola De 12 Salas Município Do Kilamba Kiaxi Pcep	101.640.732,00
Construção E Apetrechamento De Uma Escola T 18, Município Do Kilamba Kiaxi	667.371.237,00
Construção De Um Centro De Saúde No Golfe	15.635.330,00
Construção Da 28ª Esquadra De Polícia Do Kilamba Kiaxi	8.700.855,00
Luanda	6.120.862.824,00
Manuteção Vias Principais Secundárias E Terciárias Luanda	1.007.717.722,00
Eabilitação Da Escola Do 1º Ciclo Do Ensino Secundário N.º 1185	19.396.296,00
Construção E Apetrechamento Da Maternidade Distrital Da Samba Fase 2	26.300.241,00
Construção De Um Centro De Formação No Rangel Luanda	50.745.211,00
Construção De 1 Campo Polidesportivo - Morro Bento	47.069.017,00
Construção De 1 Campo Polidesportivo Na Maiaanga	47.069.017,00
Construção De 1 Campo Polidesportivo Na Ilha De Luanda	47.069.017,00

DOTAÇÃO ORÇAMENTAL POR ORGÃO

PROGRAMA DE INVESTIMENTOS PÚBLICOS

Município / Projecto / Actividade	Total
Construção De 1 Campo Polidesportivo No São Paulo	47.069.017,00
Construção E Apetr. Do Gabinete Prov. De Agricultura, Pescas E Aquicul	35.133.048,00
Construção E Apetr. Do Gabinete Prov. De Ambiente, Gestão De Resíduos	38.530.332,00
Construção E Apetrechamento Da Casa Dos Antigos Combatentes E Veterano	8.604.045,00
Reabilitação Da Escola Secundária Mutu Ya Kevela/Med	43.825.011,00
Reabilitação, Ampliação Da Escola Nº1063 Maianga Luanda	8.745.876,00
Reabilitação Da Escola N.º 5031 No Distrito Rangel Luanda	8.889.412,00
Requalificação Da Zona Verde Do Alvalade Fase 2	50.854.926,00
Reabilitação E Apetrechamento Da Escola Nº 2019 Maianga Luanda	8.310.848,00
Reabilitação E Apetrechamento Da Escolas Nº 1132 Sambizanga Luanda	8.310.848,00
Reabilitação E Apetrechamento Da Escolas Nº 5029 Rangel Luanda	8.254.371,00
Estudos Para A Reabilitação Do Cinema Miramar No Sambizanga	8.944.634,00
Construção De 5 Ruas No Distrito Urbano Do Rangel	155.322.949,00
Construção E Apetrechamento De Uma Escola Secundária Do I.º,II.º Ciclo	19.753.905,00
Demolição E Construção Da Escola T12 Número 2031 Do Ii.º Ciclo	8.416.230,00
Reabilitação Escola Primária 2042 No Cabo Lombo	8.233.618,00
Construção E Apetrechamento De 1 Escola T12 No Bairro Mundial - Benfica	21.007.521,00
Construção De Uma Escola Primária T12 No Bairro Belo Monte	15.635.330,00
Construção De Escolas De 12 Salas De Aulas No Município De Luanda Pcep	12.984.243,00
Construção Do Hospital Municipal Do Distrito Urbano Do Neves Bendinha	8.953.160,00
Construção E Apetrechamento Do Hospital Universitário De Luanda (Hul)	8.849.409,00
Reabilitação Da Floresta De Luanda (Ilha De Luanda)	8.824.669,00
Construção Da Rua Do Calumbano	133.764.376,00
Construção Da Rua Do Cassequel Nº 5	299.474.670,00
Construção Da Rua Das Álvaro Canelas	134.027.027,00
Construção Da Rua Dos Marecos De Cima	190.208.104,00
Construção Da Rua Miguel Ângelo	211.348.607,00
Construção Da Rua Almada Negreiro	136.439.689,00
Construção Da Rua Teixeira De Sousa	131.089.116,00
Estudo Da Construção Da Escola Nº2140 (Nzinga Mbandi), Município De Luanda	12.750.000,00
Estudo Da Construção Da Escola Nº1198 (Ngola Mbande), Distrito Urbano Do Rangel	25.500.000,00
Construção Da Rua Do Cassequel Nº 7	82.053.329,00
Construção Da Rua Do Cassequel Nº 4	223.548.146,00
Construção Da Rua Da Gabela	267.528.807,00
Construção Da Rua Do Cassequel Nº 3	163.317.860,00
Construção Da Rua Dos Marecos	379.890.906,00
Construção Da Rua Da Mavinga	347.787.449,00
Construção Da Rua Do Kandando	179.244.300,00
Construção Da Rua Do Rio Ravuma	171.218.435,00
Construção Da Rua Do Pisca	181.919.588,00
Construção Da Rua Teixeira Lopes	101.660.946,00
Construção Da Rua Olipo Brandão	197.971.318,00
Construção Da Rua Do Cassequel Nº 8	80.258.641,00
Construção Da Rua Das Violetas	104.336.234,00
Construção Da Rua Dos Moncorvos	181.511.062,00
Construção Da Rua António Lisboa	110.680.471,00
Construção Da Rua Do Cassequel 1	125.738.538,00

DOTAÇÃO ORÇAMENTAL POR ORGÃO

PROGRAMA DE INVESTIMENTOS PÚBLICOS

Município / Projecto / Actividade	Total
Construção Da Rua Do Cassequel 2	115.037.386,00
Construção De 1 Escola De 7 Salas No Distrito Urbano Do N'Gola Kiluanje	8.700.855,00
Construção Do Posto Policial Do Bairro Boavista - Ingombota	11.168.093,00
Reabilitação Do Centro De Saúde 4 De Fevereiro	15.635.330,00
Apetrechamento Do Posto Policial Da Boavista	8.233.618,00
Maianga (Old)	60.536.496,00
Construção E Apetrechamento De Um Centro De Saúde No Sagrada Esperança	42.618.889,00
Estudos Para Construção Do Centro De Acolhimento Da Cidade De Luanda	8.944.634,00
Estudos Para Construção Do Hospital Municipal De Luanda	8.972.973,00
Quiçama	1.365.455.453,00
Construção De 1 Centros De Captação E Tratamento De Agua - Muxima	8.790.805,00
Construção Do Edificio De Uma Nova Administração Municipal - Quiçama	13.683.072,00
Construção E Apetrechamento De 1 Posto Policial - Quiçama	38.789.944,00
Construção De 1 Campo Polidesportivo Na Muxima/Quiçama	123.763.585,00
Construção E Apetr. Da Administração Municipal Da Quiçama	170.737.585,00
Construção E Apetrechamento Da Administração Comunal De Demba Chio	123.194.719,00
Construção E Apetrechamento Da Administração Comunal Do Cabo Ledo	290.818.650,00
Construção E Apetrechamento Da Administração Comunal Do Mumbondo	118.155.175,00
Construção E Apetrechamento Da Administração Comunal Do Quixinge	118.155.176,00
Extensão De Rede De Energia Elétrica Na Nova Urbanização - Quiçama	8.830.730,00
Construção E Apetrechamento De 1 Posto Policial Muxima -Quiçama	18.135.372,00
Construção De Uma Escola T18 No Cabo Ledo-Luanda	68.613.418,00
Construção E Apetrechamento De 1 Centro De Reabilitação Física- Muxima	80.175.753,00
Construção 1 Centro Captação E Tratamento De Água - Kixinje Quiçama	8.407.341,00
Construção E Apetrechamento De 1 Centro Médico Na Quiçama	11.121.809,00
Construção E Apetrechamento De 1 Posto Policial No Cabo Ledo- Luanda	9.838.440,00
Construção E Apetrechamento De 1 Posto De Saúde No Cabo Ledo-Luanda	8.222.595,00
Construção De Escolas De 12 Salas De Aulas No Município De Quiçama Pcep	110.984.243,00
Conclusão Da Construção E Apetrechamento Da Biblioteca Municipal Na Muxima	11.168.093,00
Reabilitação Da Escola N° 7026 Na Muxima	15.635.330,00
Conclusão Da Construção De Um Posto De Saúde Na Cacoba	8.233.618,00
Talatona	1.143.149.902,00
Construção De 1 Escola T12 No Bairro Jacaré I-Comuna Do Benfica	363.376.148,00
Construção E Apetrechamento De 1 Posto Policial - Talatona	36.627.885,00
Construção De 1 Campo Polidesportivo No Benfica	69.419.451,00
Construção De 1 Campo Polidesportivo No Lar Do Patriota	54.178.636,00
Construção De 1 Campo Polidesportivo No Camama	69.419.451,00
Construção De 1 Campo Polidesportivo No Município De Talatona	27.630.085,00
Construção E Apetrechamento Da Administração Municipal De Talatona	242.269.251,00
Estudos Construção 1 Centro De Saúde Com Meios De Diagnóstico Luanda	8.972.973,00
Estudos Para A Construção Do Parque Zé Du Na Cidade De Luanda	8.944.634,00
Construção E Apetrechamento Centro Saúde Materno Infantil No Futungo	66.318.591,00
Construção De Escolas De 12 Salas De Aulas No Município De Talatona Pcep	110.984.243,00
Construção De 1 Escola De 7 Salas De Aulas No Benfica	11.168.093,00
Construção De 1 Escola De 7 Salas De Aulas No Camama	15.635.330,00
Construção De 1 Escola De 7 Salas De Aulas Talatona	8.700.855,00

DOTAÇÃO ORÇAMENTAL POR ORGÃO

PROGRAMA DE INVESTIMENTOS PÚBLICOS

Município / Projecto / Actividade	Total
Construção De 1 Escola De 7 Salas De Aulas No Patriota	8.700.855,00
Construção De 1 Escola De 7 Salas De Aulas No Futungo	8.233.618,00
Desassoreamento De Colectores E Valas De Drenagem.	15.635.330,00
Reabilitação De Pontos De Iluminação Pública No Município De Talatona	8.233.618,00
Construção De Um Centro De Saúde De Referência, No Bairro Honga	8.700.855,00
Viana	3.114.070.868,00
Construção Do Posto Policial Do Calucango Viana	10.014.072,00
Construção E Apetrechamento Centro De Referência Do Zango Iv	12.380.698,00
Construção E Apetrechamento Hospital Municipal Da Centralidade Km44	57.271.353,00
Construção De 1 Centro De Saúde De Referência Boa Fé- Luanda	30.225.626,00
Construção Vala De Drenagem Viana Vale Tacula	1.467.325.843,00
Construção De 1 Campo Polidesportivo Em Viana	138.439.307,00
Ampliação E Apetrechamento Da Escola N.º 5063 - Caop	92.188.158,00
Reabilitação E Ampliação Da Escola 5063, Bairro Caop C, Rua Do Mindef	64.614.409,00
Apetrechamento Do Centro De Saúde De Referência Da Barra Do Cuanza	103.226.924,00
Apetrechamento Do Centro De Saúde De Referência Do Zango Iii	151.128.130,00
Reabilitação E Ampliação Da Escola 5092 No Capalanga-Luanda	30.103.276,00
Construção De Escolas De 12 Salas De Aulas No Município De Viana Pcep	110.984.243,00
Construção E Apetrechamento De Uma Escola T18 No Distrito Urbano Da Estalagem	675.856.560,00
Conclusão E Apetrechamento Da Escola De 7 Salas De Aulas No Tande	8.700.855,00
Construção De Uma Escola T12 No Distrito Do Kikuxi	11.168.093,00
Elaboração De Estudos De Construção De 1,7km Da Estrada Do Mercado Do Km30	15.635.330,00
Reabilitação Da Ponte Amarela Adjacente A Estação Do Caminho De Ferro E Supermercado Candando	8.233.618,00
Estudos De Reabilitação E Construção Da Estrada Do Banco Económico/Viana Park	8.700.855,00
Iluminação Pública Do Perímetro Banco Ecómico Viana Park	11.168.093,00
Iluminação Pública Estrada Da Piaget/Hospital Do Capalanga/Via Expresso	15.635.330,00
Iluminação Pública Da Estrada Beto Carneiro/Estrada Do Camama	8.360.684,00
Estudos E Projecto Da Construção De Um Centro Provisório De Água Na Comuna De Calumbo	8.807.408,00
Conclusão Do Posto Policial Do Calucango	8.254.132,00
Construção De Uma Escola Primária T12 No Zango Iv	8.700.855,00
Construção Do Centro De Saúde No Bairro Km 12b	8.147.579,00
Construção Do Hospital Municipal Do Zango - Zango Ii	8.594.303,00
Construção De Um Centro De Saúde De Referência, No Bairro Km 30	9.381.198,00
Construção De Um Posto De Saúde No Distrito Urbano Da Estalagem, Sector 9b	9.827.922,00
Construção De Um Posto De Saúde No Distrito Urbano Da Estalagem, Sector 14b	10.274.645,00
Construção Do Posto Policial Do Zango Iv	10.721.369,00
Vários Municípios - Luanda	52.192.667,00
Reabilitação De Pontos De Iluminação Pública	43.264.247,00
Construção Do Canal De Macrodrenagem Da Lagoa Comarca, Via Expresso Luanda-Vina	8.928.420,00

DESPESAS DE NATUREZA POR UNIDADE ORÇAMENTAL

Unidade Orçamental / Natureza	Valor	%
Administração Da Cidade Do Kilamba	251.219.160,00	100,00%
3 - Despesas Correntes	230.681.170,00	91,82%
31 - Despesas Com O Pessoal	115.384.546,00	45,93%
32 - Contribuições Do Empregador	11.277.807,00	4,49%

DOTAÇÃO ORÇAMENTAL POR ORGÃO

DESPESAS DE NATUREZA POR UNIDADE ORÇAMENTAL

Unidade Orçamental / Natureza	Valor	%
33 - Despesas Em Bens E Serviços	103.978.833,00	41,39%
35 - Subsídios E Transferências Correntes	39.984,00	0,02%
4 - Despesas De Capital	20.537.990,00	8,18%
41 - Investimentos	20.537.990,00	8,18%
Unidade Orçamental / Natureza	Valor	%
Administração Da Cidade Do Sequele	158.808.695,00	100,00%
3 - Despesas Correntes	150.478.695,00	94,75%
31 - Despesas Com O Pessoal	112.046.851,00	70,55%
32 - Contribuições Do Empregador	6.070.252,00	3,82%
33 - Despesas Em Bens E Serviços	32.325.592,00	20,36%
35 - Subsídios E Transferências Correntes	36.000,00	0,02%
4 - Despesas De Capital	8.330.000,00	5,25%
41 - Investimentos	8.330.000,00	5,25%
Unidade Orçamental / Natureza	Valor	%
Administração Municipal Da Quiçama	3.476.999.514,00	100,00%
3 - Despesas Correntes	1.907.336.476,00	54,86%
31 - Despesas Com O Pessoal	934.056.065,00	26,86%
32 - Contribuições Do Empregador	100.681.552,00	2,90%
33 - Despesas Em Bens E Serviços	865.246.035,00	24,88%
35 - Subsídios E Transferências Correntes	7.352.824,00	0,21%
4 - Despesas De Capital	1.569.663.038,00	45,14%
41 - Investimentos	1.569.663.038,00	45,14%
Unidade Orçamental / Natureza	Valor	%
Administração Municipal De Belas	10.482.957.548,00	100,00%
3 - Despesas Correntes	8.996.713.850,00	85,82%
31 - Despesas Com O Pessoal	7.240.854.857,00	69,07%
32 - Contribuições Do Empregador	599.765.327,00	5,72%
33 - Despesas Em Bens E Serviços	1.154.755.720,00	11,02%
35 - Subsídios E Transferências Correntes	1.337.946,00	0,01%
4 - Despesas De Capital	1.486.243.698,00	14,18%
41 - Investimentos	1.486.243.698,00	14,18%
Unidade Orçamental / Natureza	Valor	%
Administração Municipal De Cacuaco	12.767.107.778,00	100,00%
3 - Despesas Correntes	11.677.274.886,00	91,46%
31 - Despesas Com O Pessoal	9.709.251.820,00	76,05%
32 - Contribuições Do Empregador	430.013.551,00	3,37%
33 - Despesas Em Bens E Serviços	1.239.709.765,00	9,71%
35 - Subsídios E Transferências Correntes	298.299.750,00	2,34%
4 - Despesas De Capital	1.089.832.892,00	8,54%
41 - Investimentos	1.089.832.892,00	8,54%
Unidade Orçamental / Natureza	Valor	%
Administração Municipal De Icolo E Bengo	3.795.727.710,00	100,00%
3 - Despesas Correntes	2.971.815.325,00	78,29%
31 - Despesas Com O Pessoal	2.015.808.993,00	53,11%

DOTAÇÃO ORÇAMENTAL POR ORGÃO

DESPESAS DE NATUREZA POR UNIDADE ORÇAMENTAL

Unidade Orçamental / Natureza	Valor	%
32 - Contribuições Do Empregador	76.594.082,00	2,02%
33 - Despesas Em Bens E Serviços	876.678.077,00	23,10%
35 - Subsídios E Transferências Correntes	2.734.173,00	0,07%
4 - Despesas De Capital	823.912.385,00	21,71%
41 - Investimentos	823.912.385,00	21,71%
Unidade Orçamental / Natureza	Valor	%
Administração Municipal De Luanda	22.541.310.351,00	100,00%
3 - Despesas Correntes	21.557.812.400,00	95,64%
31 - Despesas Com O Pessoal	16.502.585.365,00	73,21%
32 - Contribuições Do Empregador	1.179.116.765,00	5,23%
33 - Despesas Em Bens E Serviços	3.875.522.833,00	17,19%
35 - Subsídios E Transferências Correntes	587.437,00	0,00%
4 - Despesas De Capital	983.497.951,00	4,36%
41 - Investimentos	983.497.951,00	4,36%
Unidade Orçamental / Natureza	Valor	%
Administração Municipal De Viana	15.040.181.684,00	100,00%
3 - Despesas Correntes	14.061.055.496,00	93,49%
31 - Despesas Com O Pessoal	11.286.410.961,00	75,04%
32 - Contribuições Do Empregador	1.208.440.253,00	8,03%
33 - Despesas Em Bens E Serviços	1.563.266.901,00	10,39%
35 - Subsídios E Transferências Correntes	2.937.381,00	0,02%
4 - Despesas De Capital	979.126.188,00	6,51%
41 - Investimentos	979.126.188,00	6,51%
Unidade Orçamental / Natureza	Valor	%
Administração Municipal Do Cazenga	12.360.859.281,00	100,00%
3 - Despesas Correntes	10.559.910.107,00	85,43%
31 - Despesas Com O Pessoal	7.877.417.946,00	63,73%
32 - Contribuições Do Empregador	1.093.313.053,00	8,84%
33 - Despesas Em Bens E Serviços	1.588.618.846,00	12,85%
35 - Subsídios E Transferências Correntes	560.262,00	0,00%
4 - Despesas De Capital	1.800.949.174,00	14,57%
41 - Investimentos	1.800.949.174,00	14,57%
Unidade Orçamental / Natureza	Valor	%
Administração Municipal Do Kilamba Kixi	2.821.302.254,00	100,00%
3 - Despesas Correntes	1.685.359.521,00	59,74%
31 - Despesas Com O Pessoal	1.094.667.110,00	38,80%
32 - Contribuições Do Empregador	91.181.180,00	3,23%
33 - Despesas Em Bens E Serviços	499.396.055,00	17,70%
35 - Subsídios E Transferências Correntes	115.176,00	0,00%
4 - Despesas De Capital	1.135.942.733,00	40,26%
41 - Investimentos	1.135.942.733,00	40,26%
Unidade Orçamental / Natureza	Valor	%
Administração Municipal Do Talatona	2.939.968.082,00	100,00%
3 - Despesas Correntes	1.775.711.677,00	60,40%

DOTAÇÃO ORÇAMENTAL POR ORGÃO

DESPESAS DE NATUREZA POR UNIDADE ORÇAMENTAL

Unidade Orçamental / Natureza	Valor	%
31 - Despesas Com O Pessoal	657.603.296,00	22,37%
32 - Contribuições Do Empregador	75.841.030,00	2,58%
33 - Despesas Em Bens E Serviços	1.042.200.175,00	35,45%
35 - Subsídios E Transferências Correntes	67.176,00	0,00%
4 - Despesas De Capital	1.164.256.405,00	39,60%
41 - Investimentos	1.164.256.405,00	39,60%
Unidade Orçamental / Natureza	Valor	%
Escola De Formação De Professores Garcia Neto	435.351.645,00	100,00%
3 - Despesas Correntes	435.351.645,00	100,00%
31 - Despesas Com O Pessoal	337.933.624,00	77,62%
32 - Contribuições Do Empregador	20.788.860,00	4,78%
33 - Despesas Em Bens E Serviços	72.856.570,00	16,74%
35 - Subsídios E Transferências Correntes	3.772.591,00	0,87%
Unidade Orçamental / Natureza	Valor	%
Escola Do II Ciclo Do Ensino Secundário Magistério Mutu-Ya-Kevela	550.394.044,00	100,00%
3 - Despesas Correntes	524.654.344,00	95,32%
31 - Despesas Com O Pessoal	350.102.429,00	63,61%
32 - Contribuições Do Empregador	62.246.218,00	11,31%
33 - Despesas Em Bens E Serviços	111.760.621,00	20,31%
35 - Subsídios E Transferências Correntes	545.076,00	0,10%
4 - Despesas De Capital	25.739.700,00	4,68%
41 - Investimentos	25.739.700,00	4,68%
Unidade Orçamental / Natureza	Valor	%
Gabinete Provincial Da Educação De Luanda	20.764.399.878,00	100,00%
3 - Despesas Correntes	20.700.979.831,00	99,69%
31 - Despesas Com O Pessoal	18.470.774.418,00	88,95%
32 - Contribuições Do Empregador	1.239.814.914,00	5,97%
33 - Despesas Em Bens E Serviços	983.988.458,00	4,74%
35 - Subsídios E Transferências Correntes	6.402.041,00	0,03%
4 - Despesas De Capital	63.420.047,00	0,31%
41 - Investimentos	63.420.047,00	0,31%
Unidade Orçamental / Natureza	Valor	%
Gabinete Provincial De Saúde De Luanda	6.081.855.397,00	100,00%
3 - Despesas Correntes	6.081.855.397,00	100,00%
31 - Despesas Com O Pessoal	3.664.153.280,00	60,25%
32 - Contribuições Do Empregador	302.882.815,00	4,98%
33 - Despesas Em Bens E Serviços	1.842.039.785,00	30,29%
35 - Subsídios E Transferências Correntes	272.779.517,00	4,49%
Unidade Orçamental / Natureza	Valor	%
Governo Provincial De Luanda	49.645.067.433,00	100,00%
3 - Despesas Correntes	37.477.327.470,00	75,49%
31 - Despesas Com O Pessoal	2.905.559.413,00	5,85%
32 - Contribuições Do Empregador	177.598.980,00	0,36%
33 - Despesas Em Bens E Serviços	25.332.806.140,00	51,03%

DOTAÇÃO ORÇAMENTAL POR ORGÃO

DESPESAS DE NATUREZA POR UNIDADE ORÇAMENTAL

Unidade Orçamental / Natureza	Valor	%
35 - Subsídios E Transferências Correntes	9.061.362.937,00	18,25%
4 - Despesas De Capital	12.167.739.963,00	24,51%
41 - Investimentos	12.167.739.963,00	24,51%
Unidade Orçamental / Natureza	Valor	%
Hospital Do Kilamba Kiaxi	2.822.470.394,00	100,00%
3 - Despesas Correntes	2.757.168.775,00	97,69%
31 - Despesas Com O Pessoal	1.756.679.173,00	62,24%
32 - Contribuições Do Empregador	123.214.621,00	4,37%
33 - Despesas Em Bens E Serviços	877.174.041,00	31,08%
35 - Subsídios E Transferências Correntes	100.940,00	0,00%
4 - Despesas De Capital	65.301.619,00	2,31%
41 - Investimentos	65.301.619,00	2,31%
Unidade Orçamental / Natureza	Valor	%
Hospital Dos Cajueiros Do Cazenga	3.770.208.874,00	100,00%
3 - Despesas Correntes	3.770.208.874,00	100,00%
31 - Despesas Com O Pessoal	2.394.274.730,00	63,51%
32 - Contribuições Do Empregador	181.106.145,00	4,80%
33 - Despesas Em Bens E Serviços	1.194.827.999,00	31,69%
Unidade Orçamental / Natureza	Valor	%
Hospital Geral De Luanda-Camama	3.633.298.797,00	100,00%
3 - Despesas Correntes	3.633.298.797,00	100,00%
31 - Despesas Com O Pessoal	1.798.874.673,00	49,51%
32 - Contribuições Do Empregador	111.537.514,00	3,07%
33 - Despesas Em Bens E Serviços	1.722.382.884,00	47,41%
35 - Subsídios E Transferências Correntes	503.726,00	0,01%
Unidade Orçamental / Natureza	Valor	%
Instituto De Planeamento E Gestão Urbana De Luanda	471.599.322,00	100,00%
3 - Despesas Correntes	471.599.322,00	100,00%
31 - Despesas Com O Pessoal	164.151.326,00	34,81%
32 - Contribuições Do Empregador	4.438.294,00	0,94%
33 - Despesas Em Bens E Serviços	303.009.702,00	64,25%
Unidade Orçamental / Natureza	Valor	%
Instituto Médio Normal De Educação 28 De Agosto	365.595.853,00	100,00%
3 - Despesas Correntes	365.595.853,00	100,00%
31 - Despesas Com O Pessoal	291.068.880,00	79,61%
32 - Contribuições Do Empregador	20.463.061,00	5,60%
33 - Despesas Em Bens E Serviços	52.852.632,00	14,46%
35 - Subsídios E Transferências Correntes	1.211.280,00	0,33%
Unidade Orçamental / Natureza	Valor	%
Unidade Técnica De Gestão Do Saneamento De Luanda	301.498.170,00	100,00%
3 - Despesas Correntes	301.498.170,00	100,00%
31 - Despesas Com O Pessoal	222.098.582,00	73,66%
32 - Contribuições Do Empregador	16.201.464,00	5,37%
33 - Despesas Em Bens E Serviços	61.498.069,00	20,40%
35 - Subsídios E Transferências Correntes	1.700.055,00	0,56%

DOTAÇÃO ORÇAMENTAL POR ORGÃO

Órgão: Governo Provincial De Cabinda

RECEITA POR NATUREZA ECONÓMICA

Natureza	Valor	%
Total Geral:	5.376.979.515,00	100,00%
1 - Receitas Correntes	5.376.979.515,00	100,00%
11 - Receita Tributária	5.349.254.495,00	99,48%
111 - Impostos	5.324.301.360,00	99,02%
112 - Taxas Custas E Emolumentos	9.094.389,00	0,17%
193 - Receita Parafiscal	15.858.746,00	0,29%
13 - Receita De Serviços	27.725.020,00	0,52%
133 - Receitas De Serviços Comunitários	27.725.020,00	0,52%

DESPESAS POR NATUREZA ECONÓMICA

Natureza	Valor	%
Total Geral:	30.294.968.280,00	100,00%
3 - Despesas Correntes	26.479.052.016,00	87,40%
31 - Despesas Com O Pessoal	16.240.572.414,00	53,61%
311 - Despesas Com O Pessoal Civil	16.240.572.414,00	53,61%
32 - Contribuições Do Empregador	1.194.258.651,00	3,94%
321 - Contribuições Do Empregador Para A Segurança Social	1.194.258.651,00	3,94%
33 - Despesas Em Bens E Serviços	8.075.614.691,00	26,66%
331 - Bens	3.456.867.394,00	11,41%
332 - Serviços	4.618.747.297,00	15,25%
35 - Subsídios E Transferências Correntes	968.606.260,00	3,20%
352 - Transferências Correntes	968.606.260,00	3,20%
4 - Despesas De Capital	3.815.916.264,00	12,60%
41 - Investimentos	3.815.916.264,00	12,60%
411 - Aquisição De Bens De Capital Fixo	3.815.916.264,00	12,60%

DESPESAS POR FUNÇÃO

Função	Valor	%
Total Geral:	30.294.968.280,00	100,00%
01 - Serviços Públicos Gerais	6.163.598.143,00	20,35%
01.03.00 - Órgãos Executivos	6.163.598.143,00	20,35%
02 - Defesa	8.651.100,00	0,03%
02.01.00 - Defesa Militar	8.651.100,00	0,03%
03 - Segurança E Ordem Pública	247.314.764,00	0,82%
03.01.00 - Serviços Policiais	19.918.579,00	0,07%
03.03.00 - Tribunais	226.979.685,00	0,75%
03.05.00 - Serviços De Protecção Civil	416.500,00	0,00%
04 - Educação	9.589.820.256,00	31,65%
04.02.00 - Ensino Primário	445.770.413,00	1,47%
04.03.00 - Ensino Secundário	8.732.859.051,00	28,83%
04.05.00 - Serviços Subsidiários À Educação	240.494.860,00	0,79%
04.06.00 - Ensino Técnico-Profissional	170.695.932,00	0,56%
05 - Saúde	10.186.142.520,00	33,62%
05.01.00 - Serviços Hospitalares Gerais	6.378.393.291,00	21,05%
05.02.00 - Serviços Hospitalares Especializados	285.544.571,00	0,94%
05.03.00 - Serviços De Centros Médicos E De Maternidade	225.308.829,00	0,74%
05.04.00 - Serviços De Saúde Pública	3.296.895.829,00	10,88%

DOTAÇÃO ORÇAMENTAL POR ORGÃO

DESPESAS POR PROGRAMA		
Programa	Valor	%
Total Geral:	30.294.968.280,00	100,00%
1101 - Desenvolvimento Local E Combate À Pobreza	1.361.251.311,00	4,49%
1102 - Protecção E Promoção De Direitos Da Criança	29.941.785,00	0,10%
1104 - Valorização Da Família E Reforço Das Competências Familiares	17.389.453,00	0,06%
1203 - Melhoria Da Qualidade E Desenvolvimento Do Ensino Primário	317.541.918,00	1,05%
1205 - Melhoria E Desenvolvimento Do Ensino Técnico-Profissional	140.476.937,00	0,46%
1401 - Melhoria Da Assistência Médica E Medicamentosa	489.896.272,00	1,62%
1601 - Habitação	574.254.961,00	1,90%
1701 - Valorização E Dinamização Do Património Histórico E Cultural	107.740.581,00	0,36%
2302 - Fomento Da Produção Agrícola	38.820.189,00	0,13%
2310 - Fomento Da Produção Da Indústria Transformadora	8.675.440,00	0,03%
2404 - Prevenção De Riscos E Protecção Ambiental	27.778.733,00	0,09%
3102 - Desenvolvimento E Melhoria Das Infraestruturas De Transportes	8.126.322,00	0,03%
31041 - Rede Nacional De Plataformas Logísticas	228.327.625,00	0,75%
3301 - Expansão Do Abastecimento De Água Nas Áreas Urbanas, Sedes De Município E Áreas Rurais	65.269.696,00	0,22%
3303 - Melhoria Do Saneamento Básico	365.293.810,00	1,21%
3401 - Desenvolvimento De Infraestruturas De Telecomunicações E Tecnologias De Informação	38.450.436,00	0,13%
4202 - Capacitação Institucional E Valorização Dos Recursos Humanos Na Administração Pública	15.063.538,00	0,05%
4203 - Reforma E Modernização Da Administração Da Justiça	226.979.685,00	0,75%
5202 - Construção E Reabilitação De Infraestruturas Rodoviárias	311.746.108,00	1,03%
5203 - Construção E Reabilitação De Edifícios Públicos E Equipamentos Sociais	760.089.059,00	2,51%
5204 - Desminagem	416.500,00	0,00%
5205 - Desenvolvimento Da Rede Urbana	41.855.211,00	0,14%
6202 - Melhoria Do Controlo Das Fronteiras Nacionais E Imigração	19.918.579,00	0,07%
6203 - Melhoria Da Capacidade Nacional De Prevenção E Socorro Das Populações	14.577.500,00	0,05%
70 - Acções Correntes	25.085.086.631,00	82,80%

DESPESAS DE FUNCIONAMENTO E DE APOIO AO DESENVOLVIMENTO

Projecto / Actividade	Valor	%
Total Geral:	26.695.257.325,00	100,00%
Aquisição De Medicamentos Essenciais	185.189.623,00	0,69%
Aquisição De Produtos Químicos P/Tratamento De Água Na Provincia	18.658.011,00	0,07%
Assistencia Às Famílias Com Crianças Afectadas Pelo Hiv/Sida	14.577.500,00	0,05%
Comemorações Do 11 De Novembro-Dia Da Independência Nacional	4.396.990,00	0,02%
Comemorações Do 4 De Abril	2.328.235,00	0,01%
Cooperação Estrangeira Do Sector Da Educação	10.295.880,00	0,04%
Cooperação Estrangeira Do Sector Da Saúde	179.003.245,00	0,67%
Cuidados Primários De Saúde	215.661.256,00	0,81%
Drenagem Sistema Captação Fomento Da Produção Agrícola	38.820.189,00	0,15%
Estruturação Económica E Produtiva Das Comunidades Rurais	220.864.444,00	0,83%
Gestão Dos Sistemas De Energia E Águas Nos Municípios	16.660.000,00	0,06%
Infraestruturas Sociais E Vias De Comunicação	161.207.384,00	0,60%
Limpeza E Saneamento	347.468.854,00	1,30%
Manutenção Da Rede De Iluminação Pública	39.130.832,00	0,15%
Manutenção De Edifícios Públicos	14.577.500,00	0,05%
Manutenção Infra-Estruturas Artístico - Culturais E Desportivas	25.152.912,00	0,09%
Merenda Escolar	108.399.348,00	0,41%

DOTAÇÃO ORÇAMENTAL POR ORGÃO

DESPESAS DE FUNCIONAMENTO E DE APOIO AO DESENVOLVIMENTO

Projecto / Actividade	Valor	%
Mobilização Social E Cidadania	70.268.616,00	0,26%
Operacionalização Das Infraestruturas Institucionais	193.121.124,00	0,72%
Operacionalização De Microfomento	132.095.512,00	0,49%
Operação E Manutenção Geral Dos Serviços	6.049.664.461,00	22,66%
Prestação De Serviço Da Educação	4.066.199,00	0,02%
Prestação De Serviço De Educação	8.876.944.462,00	33,25%
Prestação De Serviço De Saúde E Saúde Pública	9.210.787.745,00	34,50%
Projecto Água Para Todos	138.288.736,00	0,52%
Promoção De Saúde Pública	58.355.091,00	0,22%
Reforço Da Capacidade Institucional	41.414.278,00	0,16%
Registo Eleitoral Permanente	8.797.856,00	0,03%
Regulação Das Actividades No Domínio Das Águas	5.710.518,00	0,02%
Remoção Obstáculos E Engenhos Explosivos	416.500,00	0,00%
Serviços De Assistência Social À Famílias E Pessoas Vulneráveis	17.389.453,00	0,07%
Serviços De Pediat.E Patolog.Neonatal	285.544.571,00	1,07%

PROGRAMA DE INVESTIMENTOS PÚBLICOS

Município / Projecto / Actividade	Total
Total Geral:	3.599.710.955,00
Belize	98.821.148,00
Construção Infraestruturas Sociais - Belize Pcp	14.025.000,00
Projecto Água Para Todos Belize Pcp	14.025.000,00
Construção De Escolas De 7 Salas De Aulas No Município De Belize-Pcep	8.689.728,00
Construção De Escolas De 12salas De Aulas No Município De Belize-Pcep	8.689.728,00
Reabilitação Do Tribunal Da Comarca De Belize-Cabinda	53.391.692,00
Buco Zau	173.325.151,00
** Construção Das Infra-Estruturas 60 Casas De Buco Zau	40.052.577,00
Projecto Água Para Todos Buco Zau Pcp	14.025.000,00
Construção De Escolas De 7 Salas De Aulas No Município De Buco Zau-Pcep	9.623.787,00
Construção De Escolas De 12 Salas De Aulas No Município De Buco Zau-Pcep	9.623.787,00
Reabilitação Do Tribunal Da Comarca De Buco Zau	100.000.000,00
Cabinda	2.924.980.020,00
Construção E Apetrechamento Centro Saúde Chimindele Buco Ngoio Cabinda	9.647.573,00
Projecto Água Para Todos Cabinda Pcp	14.025.000,00
**Construção Infraestruturas Apoio Auto Construção Dirigida 2000 Casas	340.734.893,00
Reabilitação Do Centro Cultural De Chiloango Fase Ii	8.126.322,00
Instalação Ramal Mt E Bt, Iluminação Publica Urbanização Do Zongolo	19.193.060,00
Pavimentação Da Via Amilcar Cabral/Antigo Mercado Do Gika	30.695.395,00
Pavimentação Do Acesso À Rotunda Da República/Cabassango	19.657.232,00
** Construção Infra Estruturas 90 Casas Sociais Do Chibodo Cabinda	8.862.383,00
Reabilitação Estrada Terciária Cabinda Rua Cr 2 - Ligando A Rua Da Missão Com A Do Comércio	10.416.833,00
Reabilitação Estrada Terciária Cabinda Rua Manda Fama/Rotunda Da República - Extensão De	36.033.943,00
Construção De Passeios Da Ponte Sobre Rio Lucola/Rotunda Da República	28.369.304,00
Desassoreamento Do Leito Do Rio Lucola - Cabinda	27.778.733,00
Ampliação E Opimização Das Eta 'S 1 E 2 Em Cabinda - Fase Ii	10.172.005,00
Forn.E Inst. 1 Semi/Indúst.Prod.Sabão Caseiro/Sab.M.Chave Mão	8.675.440,00
** Execução Terraplanagem E Drenagens Simulambuco E Cabassango Cabinda	10.658.454,00

DOTAÇÃO ORÇAMENTAL POR ORGÃO

PROGRAMA DE INVESTIMENTOS PÚBLICOS

Município / Projecto / Actividade	Total
** Reabilitação Pavimento Nos Bairros Lombo L, Amilcar Cabral Cabinda	3.455.481,00
** Construção Do Mercado Do Bairro Gika Cabinda	11.200.518,00
Construção Parque Estacionamento/Muro De Contenção Em Cabinda	18.392.656,00
** Construção 500 Casas Realojamento No Bairro Zóngolo Cabinda	28.553.458,00
Construção Dos Troços Viários De Jamba A Tchizo Cabinda	14.823.071,00
Reabilitação Apetrechamento Da Oficina Empresa Transportes Cabinda	8.126.322,00
Construção E Apetrechamento Da Escola T 12 Do Chiweca Cabinda	11.066.969,00
Resselação Da Rua Duqui De Chiazil/Largo Centro Cultural Chiloango	18.231.268,00
Sinalização Do Casco Urbano E Arredores Da Cidade De Cabinda	22.662.151,00
Ampliação Da Eta Simindele Para 200m3 E Rede De Distribuição	24.895.384,00
Ampliação Da Rede De Distribuição De Água, Bairro Gika Cidade Cabinda	14.079.454,00
Reabilitação Da Rua Da Missão	8.566.218,00
Construção E Apetrechamento Casa Mortuária Cabinda Morgue Central Da Província De Cabinda	30.631.082,00
Construção Da Rua Papa Ngoma Na Cidade De Cabinda - Extensão 1,32 Km	13.712.832,00
Construção Da Rua Do 1 De Maio Na Cidade Cabinda - Extensão De 1,23 Km	12.487.534,00
Resselação Rotunda Do Aeroporto Atéa Rotunda Do São Pedro	10.350.881,00
Reabilitação Da Rua Da Rádio	8.841.666,00
Construção De Residência T3 P/ Bakuma Principal Mabokolo	8.614.688,00
Construção Do Muro De Vedação Do Espaço De Rituais Bakamas Do Tchizo	8.651.100,00
Construção E Apetrechamento Posto Fronteiriço De Zenze Lucola-Cabinda	19.918.579,00
Construção 500 Casas Sociais E Respectivas Infraestruturas, Em Cabinda	38.841.946,00
Reparação E Resselação Da Rua Do Comércio	16.895.181,00
Construção Da Nova Ponte Sobre O Rio Lucola	9.350.881,00
Construção De Escolas De 7 Salas De Aulas No Município De Cabinda-Pcep	10.843.864,00
Construção Da Via De Acesso A Nova Ponte - Buco Ngoio	23.707.503,00
Construção De Escolas De 12 Salas De Aulas No Município De Cabinda Pcep	10.843.641,00
Reabilitação Estrada Nacional Nissan Ao Cruzamento Pavilhão Multiuso	24.790.668,00
Construção De Acessos À Nova Ponte Sobre Rio Lucola Margem Sul E Norte	10.701.763,00
Construção De Cemitério Em Cabinda	10.701.763,00
Reabilitação Do Hospital Provincial De Cabinda - Fase 2	16.675.440,00
Construção Infraestruturas Sociais ç Cabinda Pcp	9.685.970,00
Projecto Água Para Todos Buco Zau-Pcp	15.183.181,00
Construção E Apetrechamento De Um Aterro Sanitário Da Cidade De Cabinda	365.293.810,00
Reabilitação Do Instituto Médio Politécnico De Cabinda	140.476.937,00
Reabilitação Do Magistério Primário	200.772.746,00
Reabilitação Da Residência Protocolar Da Rua Perreira Neves-Cabinda	97.274.492,00
Reabilitação Da Residência Protocolar Da Rua Craveiro Lopes-Cabinda	36.793.996,00
Construção E Apetrechamento Da Sede Administrativa Distrital Do Chiweca-Cabinda	91.984.991,00
Construção E Apetrechamento Da Sede Administrativa Distrital Do Cabassango-Cabinda	91.984.991,00
Construção E Apetrechamento Da Sede Administrativa Distrital Do Gika-Cabinda	91.984.991,00
Reabilitação Da Oficina Municipal De Cabinda	130.405.890,00
Reabilitação Da Sala De Conferências Do Centro De Conf. Do Simulambuco-Cabinda	23.598.131,00
Reabilitação Do Centro De Aconselhamento Familiar - Simulambuco-Cabinda	12.100.764,00
Reabilitação Do Centro De Aconselhamento Familiar - Santa Catarina-Cabinda	9.259.936,00
Reabilitação Da Placa De Cobertura Do Edifício Do Gpc-Cabinda	8.581.085,00
Reabilitação Do Edifício Da Ex Secretaria Prov De Com. Social-Cabinda	39.235.541,00
Reabilitação Do Tribunal Da Comarca De Cabinda	73.587.993,00

DOTAÇÃO ORÇAMENTAL POR ORGÃO

PROGRAMA DE INVESTIMENTOS PÚBLICOS

Município / Projecto / Actividade	Total
Reabilitação Da Loja De Registos De Cabinda	14.546.731,00
Reabilitação Do Edifício Geral Da Identificação Civil De Cabinda	32.545.220,00
Reabilitação Da Delegação Provincial Da Justiça E Direitos Humanos-Cabinda	18.605.532,00
Construção Do Mercado De Peixe No Município De Cabinda	197.110.695,00
Construção E Apetrechamento Da Morgue Central Da Província De Cabinda	170.305.865,00
Cacongo	236.120.651,00
Projecto Água Para Todos Cacongo Pcp	14.025.000,00
Construção De Lavandaria No Novo Hospital De Cacongo	8.082.585,00
Construção De Edifício Administrativo No Hospital De Cacongo	8.968.579,00
Construção De Edifício De Consultas Externas No Hospital Do Cacongo	8.226.812,00
** Construção Da Escola Primária Do Cacongo	12.390.511,00
Construção De Escolas De 12 Salas De Aulas No Município De Cacongo-Pcep	8.956.467,00
Construção De Escolas De 7 Salas De Aulas No Município De Cacongo-Pcep	26.040.690,00
Reabilitação Do Centro Emissor Do Tenda Da Rádio Nacional De Angola-Cacongo	38.450.436,00
Reab.Do Salão, Casa Paroquial E Escoamento Da Igreja São Tiago Maior De Lândana-Cacongo	90.963.159,00
Construção Do Mercado De Peixe No Município De Cacongo	20.016.412,00
Vários Municípios-Cabinda	166.463.985,00
Programa De Água Para Todos - Cabinda 2015	10.412.335,00
Construção De Infra-Estruturas 200 Fogos Cabinda 2015	156.051.650,00

DESPESAS DE NATUREZA POR UNIDADE ORÇAMENTAL

Unidade Orçamental / Natureza	Valor	%
Administração Municipal De Belize	1.218.049.099,00	100,00%
3 - Despesas Correntes	959.509.818,00	78,77%
31 - Despesas Com O Pessoal	471.310.637,00	38,69%
32 - Contribuições Do Empregador	35.242.479,00	2,89%
33 - Despesas Em Bens E Serviços	452.956.702,00	37,19%
4 - Despesas De Capital	258.539.281,00	21,23%
41 - Investimentos	258.539.281,00	21,23%
Unidade Orçamental / Natureza	Valor	%
Administração Municipal De Buco Zau	1.657.484.321,00	100,00%
3 - Despesas Correntes	1.357.076.922,00	81,88%
31 - Despesas Com O Pessoal	655.336.208,00	39,54%
32 - Contribuições Do Empregador	56.841.325,00	3,43%
33 - Despesas Em Bens E Serviços	644.899.389,00	38,91%
4 - Despesas De Capital	300.407.399,00	18,12%
41 - Investimentos	300.407.399,00	18,12%
Unidade Orçamental / Natureza	Valor	%
Administração Municipal De Cabinda	6.548.348.020,00	100,00%
3 - Despesas Correntes	4.719.595.896,00	72,07%
31 - Despesas Com O Pessoal	3.124.129.588,00	47,71%
32 - Contribuições Do Empregador	204.144.152,00	3,12%
33 - Despesas Em Bens E Serviços	1.391.322.156,00	21,25%
4 - Despesas De Capital	1.828.752.124,00	27,93%
41 - Investimentos	1.828.752.124,00	27,93%

DOTAÇÃO ORÇAMENTAL POR ORGÃO

DESPESAS DE NATUREZA POR UNIDADE ORÇAMENTAL

Unidade Orçamental / Natureza	Valor	%
Administração Municipal De Cacongo	1.486.576.702,00	100,00%
3 - Despesas Correntes	1.121.419.720,00	75,44%
31 - Despesas Com O Pessoal	613.059.286,00	41,24%
32 - Contribuições Do Empregador	54.272.292,00	3,65%
33 - Despesas Em Bens E Serviços	454.088.142,00	30,55%
4 - Despesas De Capital	365.156.982,00	24,56%
41 - Investimentos	365.156.982,00	24,56%
Unidade Orçamental / Natureza	Valor	%
Governo Provincial De Cabinda	8.711.335.774,00	100,00%
3 - Despesas Correntes	7.648.275.296,00	87,80%
31 - Despesas Com O Pessoal	2.805.919.982,00	32,21%
32 - Contribuições Do Empregador	172.999.025,00	1,99%
33 - Despesas Em Bens E Serviços	3.700.775.264,00	42,48%
35 - Subsídios E Transferências Correntes	968.581.025,00	11,12%
4 - Despesas De Capital	1.063.060.478,00	12,20%
41 - Investimentos	1.063.060.478,00	12,20%
Unidade Orçamental / Natureza	Valor	%
Hospital Provincial De Cabinda	2.141.660.111,00	100,00%
3 - Despesas Correntes	2.141.660.111,00	100,00%
31 - Despesas Com O Pessoal	1.342.367.862,00	62,68%
32 - Contribuições Do Empregador	101.038.441,00	4,72%
33 - Despesas Em Bens E Serviços	698.253.808,00	32,60%
Unidade Orçamental / Natureza	Valor	%
Secretaria Prov.De Educação, Ciência E Tecnologia/Cabinda	6.435.025.685,00	100,00%
3 - Despesas Correntes	6.435.025.685,00	100,00%
31 - Despesas Com O Pessoal	5.869.577.570,00	91,21%
32 - Contribuições Do Empregador	399.149.737,00	6,20%
33 - Despesas Em Bens E Serviços	166.273.143,00	2,58%
35 - Subsídios E Transferências Correntes	25.235,00	0,00%
Unidade Orçamental / Natureza	Valor	%
Secretaria Provincial Da Saúde De Cabinda	2.096.488.568,00	100,00%
3 - Despesas Correntes	2.096.488.568,00	100,00%
31 - Despesas Com O Pessoal	1.358.871.281,00	64,82%
32 - Contribuições Do Empregador	170.571.200,00	8,14%
33 - Despesas Em Bens E Serviços	567.046.087,00	27,05%

DOTAÇÃO ORÇAMENTAL POR ORGÃO

Órgão: Governo Provincial Do Zaire

RECEITA POR NATUREZA ECONÓMICA

Natureza	Valor	%
Total Geral:	7.975.584.285,00	100,00%
1 - Receitas Correntes	7.975.584.285,00	100,00%
11 - Receita Tributária	7.934.755.362,00	99,49%
111 - Impostos	7.897.741.420,00	99,02%
112 - Taxas Custas E Emolumentos	13.490.058,00	0,17%
193 - Receita Parafiscal	23.523.884,00	0,29%
13 - Receita De Serviços	40.828.923,00	0,51%
133 - Receitas De Serviços Comunitários	40.828.923,00	0,51%

DESPESAS POR NATUREZA ECONÓMICA

Natureza	Valor	%
Total Geral:	27.751.668.215,00	100,00%
3 - Despesas Correntes	21.024.442.223,00	75,76%
31 - Despesas Com O Pessoal	11.710.444.504,00	42,20%
311 - Despesas Com O Pessoal Civil	11.706.076.301,00	42,18%
312 - Despesas Com O Pessoal Militar	4.368.203,00	0,02%
32 - Contribuições Do Empregador	884.588.327,00	3,19%
321 - Contribuições Do Empregador Para A Segurança Social	880.539.947,00	3,17%
329 - Outras Contribuições Do Empregador	4.048.380,00	0,01%
33 - Despesas Em Bens E Serviços	6.402.310.386,00	23,07%
331 - Bens	2.283.763.477,00	8,23%
332 - Serviços	4.118.546.909,00	14,84%
35 - Subsídios E Transferências Correntes	2.027.099.006,00	7,30%
352 - Transferências Correntes	2.027.099.006,00	7,30%
4 - Despesas De Capital	6.727.225.992,00	24,24%
41 - Investimentos	6.727.225.992,00	24,24%
411 - Aquisição De Bens De Capital Fixo	6.727.225.992,00	24,24%

DESPESAS POR FUNÇÃO

Função	Valor	%
Total Geral:	27.751.668.215,00	100,00%
01 - Serviços Públicos Gerais	6.306.910.644,00	22,73%
01.03.00 - Órgãos Executivos	6.306.910.644,00	22,73%
04 - Educação	7.648.451.664,00	27,56%
04.02.00 - Ensino Primário	4.541.568.533,00	16,37%
04.03.00 - Ensino Secundário	2.419.380.980,00	8,72%
04.05.00 - Serviços Subsidiários À Educação	409.255.979,00	1,47%
04.06.00 - Ensino Técnico-Profissional	278.246.172,00	1,00%
05 - Saúde	5.696.082.837,00	20,53%
05.01.00 - Serviços Hospitalares Gerais	3.221.657.103,00	11,61%
05.03.00 - Serviços De Centros Médicos E De Maternidade	402.160.349,00	1,45%
05.04.00 - Serviços De Saúde Pública	2.072.265.385,00	7,47%
06 - Protecção Social	1.642.766.898,00	5,92%
06.01.00 - Família E Infância	4.165.000,00	0,02%
06.04.00 - Sobrevivência	1.638.601.898,00	5,90%
07 - Habitação E Serviços Comunitários	3.307.730.379,00	11,92%
07.01.00 - Desenvolvimento Habitacional	8.735.818,00	0,03%

DOTAÇÃO ORÇAMENTAL POR ORGÃO

DESPESAS POR PROGRAMA		
Programa	Valor	%
Total Geral:	27.751.668.215,00	100,00%
1101 - Desenvolvimento Local E Combate À Pobreza	1.956.825.067,00	7,05%
1103 - Promoção Do Género E Empoderamento Da Mulher	4.165.000,00	0,02%
1203 - Melhoria Da Qualidade E Desenvolvimento Do Ensino Primário	303.943.493,00	1,10%
1401 - Melhoria Da Assistência Médica E Medicamentosa	233.026.361,00	0,84%
1403 - Combate Às Grandes Endemias Pela Abordagem Das Determinantes Da Saúde	107.248.750,00	0,39%
1601 - Habitação	55.144.159,00	0,20%
1701 - Valorização E Dinamização Do Património Histórico E Cultural	110.892.505,00	0,40%
1801 - Generalização Da Prática Desportiva E Melhoria Do Desporto De Rendimento	9.482.736,00	0,03%
2302 - Fomento Da Produção Agrícola	7.781.886,00	0,03%
2404 - Prevenção De Riscos E Protecção Ambiental	20.825.000,00	0,08%
3101 - Modernização E Desenvolvimento Da Actividade De Transportes	38.441.980,00	0,14%
31041 - Rede Nacional De Plataformas Logísticas	8.552.268,00	0,03%
3201 - Expansão Do Acesso À Energia Eléctrica Nas Áreas Urbanas, Sedes De Município E Áreas Rurais	2.460.811.547,00	8,87%
3301 - Expansão Do Abastecimento De Água Nas Áreas Urbanas, Sedes De Município E Áreas Rurais	229.954.837,00	0,83%
5202 - Construção E Reabilitação De Infraestruturas Rodoviárias	2.617.222.300,00	9,43%
5203 - Construção E Reabilitação De Edifícios Públicos E Equipamentos Sociais	132.601.184,00	0,48%
5205 - Desenvolvimento Da Rede Urbana	31.809.034,00	0,11%
70 - Acções Correntes	19.422.940.108,00	69,99%

DESPESAS DE FUNCIONAMENTO E DE APOIO AO DESENVOLVIMENTO

Projecto / Actividade	Valor	%
Total Geral:	21.590.800.054,00	100,00%
Acções De Apoio Ao Carnaval	4.165.000,00	0,02%
Acções De Combate À Cólera	107.248.750,00	0,50%
Acções De Fomento Da Produção Agropecuária	7.781.886,00	0,04%
Apetrechamento De Novas Unidades Hospitalares	29.002.913,00	0,13%
Apoio A Mulher Rural /Zaire	4.165.000,00	0,02%
Apoio As Calamidades E Catástrofes Naturais	20.825.000,00	0,10%
Cuidados Primários De Saúde	323.491.869,00	1,50%
Efemérides E Datas Comemorativas	8.330.000,00	0,04%
Estruturação Económica E Produtiva Das Comunidades Rurais	331.296.666,00	1,53%
Gestão Dos Sistemas De Água Nos Municípios Do Zaire	12.495.000,00	0,06%
Gestão E Tratamento De Resíduos	77.401.943,00	0,36%
Infraestruturas Sociais E Vias De Comunicação	241.811.076,00	1,12%
Manutenção De Infra-Estruturas Escolares Da Província	19.992.000,00	0,09%
Manutenção Infra-Estruturas Artístico - Culturais E Desportivas	58.310.000,00	0,27%
Merenda Escolar	211.112.711,00	0,98%
Mobilização Social E Cidadania	105.402.927,00	0,49%
Operacionalização Das Infraestruturas Institucionais	289.681.686,00	1,34%
Operacionalização De Microfomento	198.143.268,00	0,92%
Operação E Manutenção Geral Dos Serviços	7.302.644.021,00	33,82%
Plano Integrado De Mobilidade E Transportes	38.441.980,00	0,18%
Prestação De Serviço De Educação	6.890.778.374,00	31,92%
Prestação De Serviço De Saúde E Saúde Pública	5.061.318.770,00	23,44%
Projecto Água Para Todos	207.433.104,00	0,96%
Reforço Da Capacidade Institucional	39.526.110,00	0,18%

DOTAÇÃO ORÇAMENTAL POR ORGÃO

PROGRAMA DE INVESTIMENTOS PÚBLICOS

Município / Projecto / Actividade	Total
Total Geral:	6.160.868.161,00
Cuimba	3.497.647.669,00
Reabilitação E Ampliação Do Hospital Municipal Do Cuimba	147.135.488,00
Construção Da Via Urbana Rua Álvaro Buta No Kuimba	56.171.522,00
Construção Da Via Urbana Rua Da Terra Nova No Kuimba	197.352.238,00
Construção De Central Térmica No Kuimba	2.270.093.538,00
Construção Da Via Urbana Rua 10 De Dezembro No Kuimba	74.786.365,00
Construção De Escolas De 7 Salas De Aulas Do Município Do Cuimba-Pcep	16.176.908,00
Construção De Escolas De 12 Salas De Aulas Do Município Do Cuimba-Pcep	16.176.908,00
Construção Da Vias Urbana Rua Da Terra Nova No Kuimba	719.754.702,00
Mbanza Kongo	1.281.901.124,00
Reabilitação E Ampliação Da Escola Dr. António Agostinho Neto	58.438.104,00
Reabilitação Das Redes Mt E Bt De Mbanza Congo/Zaire	50.000.000,00
Construção Do Mercado Do Luvo/Zaire	8.552.268,00
Construção De Vias Urbanas Bairro Uige Em Mbanza Congo	36.195.852,00
Construção De Um Edifício No Alvaro Buta Em Mbanza Congo	8.636.644,00
Construção Um Edifício Para Técnicos Na Antiga Pista Em Mbanza Congo	106.303.094,00
Construção Da Via Urbana Da Rua Do Campo Alvaro Buta Em Mbanza Congo	43.591.848,00
Construção Da Via Urbana Da Rua Do Madungo Em Mbanza Congo	43.591.848,00
Construção Da Via Urbana Da Rua 4 De Fevereiro Em Mbanza Congo	46.065.858,00
Construção De Vias Urbanas Da Antiga Pista Mbanza Congo	16.824.691,00
Construção Da Via Urbana Radial 11 De Novembro	41.849.981,00
Construção Da Via Urbana Da Rua Posterior Do Bairro Martins Kidito	141.566.116,00
Construção Da Via Urbana Da Kianganga	43.591.848,00
Construção De Vias Urbanas Bairro Martins Kidito Mbanza Congo	162.874.861,00
Construção De Vias Urbanas No Bairro Sagrada Esperança Em Mbanza Congo	30.440.690,00
Construção Do Edifício Administrativo Nº 3 Do Governo Mbanza Congo	8.925.628,00
Construção Das Casas De Funções Mbanza Congo	8.735.818,00
Construção Da Escola Nº 271 No Município De Mbanza Congo	51.382.493,00
Requalificação Paisagística De Mbanza Congo/Zaire	31.809.034,00
Reabilitação Igreja Mbanza Kongo Kulumbimbi	57.358.192,00
Reabilitação Museu Mbanza Kongo Reabilitação E Ampliação Museu Dos Reis Do Kongo	53.534.313,00
Reabilitação Pontos De Água Mbanza Kongo Fonte De Agua Ntentembua	56.516.692,00
Reabilitação Pontos De Água Mbanza Kongo Requalificação Da Fonte De Água Kilumbo - M. Kongo	38.238.796,00
Reabilitação Pontos De Água Mbanza Kongo Requalificação Da Fonte De Água Madungo - M. Kongo	38.238.796,00
Reabilitação Pontos De Água Mbanza Kongo Requalificação Da Fonte De Água Santa - Mba. Kongo	57.358.193,00
Construção De Escolas De 12 Salas De Aulas No Município De Mbanza Congo-Pcep	16.176.908,00
Construção De Escolas De 7 Salas De Aulas Do Município De Mbanza Congo-Pcep	16.176.908,00
Construção E Apetrechamento Do Casi Mbanza Kongo-Zaire	8.925.650,00
Nzeto	408.062.170,00
Construção Da Via Urbana Rua Do Kibonga No Nzeto	68.668.159,00
Construção Da Via Urbana Rua Poder Popular No Nzeto	43.591.848,00
Construção Da Via Rápida Urbana Do Kinganga No Nzeto	82.936.789,00
Construção Da Via Urbana Da Kimbango No Nzeto	77.583.734,00
Construção De Via Urbana Da Rua Do Kibonga No Nzeto	46.799.691,00
Construção Da Via Urbana Da Rua 1º De Maio No Nzeto	28.064.066,00
Construção Da Via Urbana Da Rua Do Kissamba No Nzeto	28.064.067,00

DOTAÇÃO ORÇAMENTAL POR ORGÃO

PROGRAMA DE INVESTIMENTOS PÚBLICOS

Município / Projecto / Actividade	Total
Construção De Escolas De 7 Salas De Aulas Do Município De Nzeto-Pcep	16.176.908,00
Construção De Escolas De 12 Salas De Aulas Do Município De Nzeto-Pcep	16.176.908,00
Nóqui	374.533.263,00
Construção De Um Hospital Municipal No Nóqui	36.887.960,00
Construção Via Urbana No Mingiengie No Noqui	43.591.848,00
Construção Da Via Urbana Rua Do Bairro Ntongui No Noqui	43.591.848,00
Construção Da Via Urbanas Do Bairro Tongui Sede No Noqui	16.824.692,00
Construção De Central Térmica No Nóqui	140.718.009,00
Construção Das Vias Urbanas Bairro Do Nóqui	60.565.090,00
Construção De Escolas De 7 Salas De Aulas Do Município Do Noqui-Pcep	16.176.908,00
Construção De Escolas De 12 Salas De Aulas Do Município Do Noqui-Pcep	16.176.908,00
Soyo	289.369.462,00
Construção Das Vias Urbanas Da Ruas Do Bairro Kitona Soyo	28.064.067,00
Construção Do Pavilhão Gimnodesportivo Soyo (Cr.Adic) Zaire	9.482.736,00
Construção Da Via Urbana Da Rua Do Mercado No Soyo	43.591.848,00
Construção Da Via Urbana Da Rua Principal Do Soyo	43.591.848,00
Construção Da Via Urbana Da Rua Da Paroquia No Soyo	43.591.848,00
Construção Da Via Urbana Da Rua Das 100 Casas No Soyo	60.629.233,00
Construção De Vias Urbanas Das Ruas Da Praia Dos Pobres Soyo	28.064.066,00
Construção De Escolas De 7 Salas De Aulas Do Município De Soyo-Pcep	16.176.908,00
Construção De Escolas De 12 Salas De Aulas Do Município Do Soyo-Pcep	16.176.908,00
Tomboco	227.102.954,00
Construção Da Via Urbana Da Rua Do Mongo No Tomboco	46.268.375,00
Construção Da Via Urbana Rua Da Missão No Tomboco	43.672.025,00
Construção Via Urbana Da Pista No Tomboco	37.857.537,00
Construção Da Via Urbana Da Rua Da Administração Municipal Do Tomboco	28.064.067,00
Construção Das Vias Urbanas Da Rua Avenida Vila Do Tomboco	18.887.134,00
Construção De Escolas De 7 Salas De Aulas Do Município De Tomboco-Pcep	16.176.908,00
Construção De Escolas De 12 Salas De Aulas Do Município De Tomboco-Pcep	16.176.908,00
Construção Do Hospital Municipal De Tomboco	20.000.000,00
Vários Municípios-Zaire	82.251.519,00
Construção De Infra-Estruturas 200 Fogos Zaire	55.144.159,00
Programa-Água Para Todos Zaire 2015	27.107.360,00

DESPESAS DE NATUREZA POR UNIDADE ORÇAMENTAL

Unidade Orçamental / Natureza	Valor	%
Administração Municipal De Mbanza Kongo	2.289.740.881,00	100,00%
3 - Despesas Correntes	1.820.417.669,00	79,50%
31 - Despesas Com O Pessoal	1.290.645.244,00	56,37%
32 - Contribuições Do Empregador	105.580.958,00	4,61%
33 - Despesas Em Bens E Serviços	419.665.827,00	18,33%
35 - Subsídios E Transferências Correntes	4.525.640,00	0,20%
4 - Despesas De Capital	469.323.212,00	20,50%
41 - Investimentos	469.323.212,00	20,50%
Unidade Orçamental / Natureza	Valor	%

DOTAÇÃO ORÇAMENTAL POR ORGÃO

DESPESAS DE NATUREZA POR UNIDADE ORÇAMENTAL

Unidade Orçamental / Natureza	Valor	%
Administração Municipal Do Cuimba	1.535.596.594,00	100,00%
3 - Despesas Correntes	1.312.082.956,00	85,44%
31 - Despesas Com O Pessoal	1.028.498.057,00	66,98%
32 - Contribuições Do Empregador	38.420.121,00	2,50%
33 - Despesas Em Bens E Serviços	245.164.778,00	15,97%
4 - Despesas De Capital	223.513.638,00	14,56%
41 - Investimentos	223.513.638,00	14,56%
Unidade Orçamental / Natureza	Valor	%
Administração Municipal Do Noqui	1.380.297.853,00	100,00%
3 - Despesas Correntes	1.131.377.261,00	81,97%
31 - Despesas Com O Pessoal	787.324.378,00	57,04%
32 - Contribuições Do Empregador	80.916.940,00	5,86%
33 - Despesas Em Bens E Serviços	263.135.943,00	19,06%
4 - Despesas De Capital	248.920.592,00	18,03%
41 - Investimentos	248.920.592,00	18,03%
Unidade Orçamental / Natureza	Valor	%
Administração Municipal Do Nzeto	1.987.035.568,00	100,00%
3 - Despesas Correntes	1.763.521.929,00	88,75%
31 - Despesas Com O Pessoal	1.404.581.913,00	70,69%
32 - Contribuições Do Empregador	101.785.802,00	5,12%
33 - Despesas Em Bens E Serviços	252.466.676,00	12,71%
35 - Subsídios E Transferências Correntes	4.687.538,00	0,24%
4 - Despesas De Capital	223.513.639,00	11,25%
41 - Investimentos	223.513.639,00	11,25%
Unidade Orçamental / Natureza	Valor	%
Administração Municipal Do Soyo	3.073.253.601,00	100,00%
3 - Despesas Correntes	2.849.739.962,00	92,73%
31 - Despesas Com O Pessoal	2.257.813.620,00	73,47%
32 - Contribuições Do Empregador	160.243.034,00	5,21%
33 - Despesas Em Bens E Serviços	424.823.308,00	13,82%
35 - Subsídios E Transferências Correntes	6.860.000,00	0,22%
4 - Despesas De Capital	223.513.639,00	7,27%
41 - Investimentos	223.513.639,00	7,27%
Unidade Orçamental / Natureza	Valor	%
Administração Municipal Do Tomboco	1.615.066.470,00	100,00%
3 - Despesas Correntes	1.371.552.832,00	84,92%
31 - Despesas Com O Pessoal	1.097.816.943,00	67,97%
32 - Contribuições Do Empregador	70.412.809,00	4,36%
33 - Despesas Em Bens E Serviços	202.764.480,00	12,55%
35 - Subsídios E Transferências Correntes	558.600,00	0,03%
4 - Despesas De Capital	243.513.638,00	15,08%
41 - Investimentos	243.513.638,00	15,08%
Unidade Orçamental / Natureza	Valor	%
Centro Histórico De Mbanza Kongo	233.796.837,00	100,00%

DOTAÇÃO ORÇAMENTAL POR ORGÃO

DESPESAS DE NATUREZA POR UNIDADE ORÇAMENTAL

Unidade Orçamental / Natureza	Valor	%
3 - Despesas Correntes	233.796.837,00	100,00%
33 - Despesas Em Bens E Serviços	233.796.837,00	100,00%
Unidade Orçamental / Natureza	Valor	%
Gabinete Provincial De Educação Do Zaire	2.623.277.407,00	100,00%
3 - Despesas Correntes	2.623.277.407,00	100,00%
31 - Despesas Com O Pessoal	2.185.267.870,00	83,30%
32 - Contribuições Do Empregador	156.594.983,00	5,97%
33 - Despesas Em Bens E Serviços	281.393.266,00	10,73%
35 - Subsídios E Transferências Correntes	21.288,00	0,00%
Unidade Orçamental / Natureza	Valor	%
Gabinete Provincial De Saúde Do Zaire	457.730.191,00	100,00%
3 - Despesas Correntes	457.730.191,00	100,00%
31 - Despesas Com O Pessoal	308.799.708,00	67,46%
32 - Contribuições Do Empregador	39.192.214,00	8,56%
33 - Despesas Em Bens E Serviços	109.738.269,00	23,97%
Unidade Orçamental / Natureza	Valor	%
Governo Provincial Do Zaire	11.586.237.746,00	100,00%
3 - Despesas Correntes	6.491.310.112,00	56,03%
31 - Despesas Com O Pessoal	910.033.796,00	7,85%
32 - Contribuições Do Empregador	97.443.626,00	0,84%
33 - Despesas Em Bens E Serviços	3.473.386.750,00	29,98%
35 - Subsídios E Transferências Correntes	2.010.445.940,00	17,35%
4 - Despesas De Capital	5.094.927.634,00	43,97%
41 - Investimentos	5.094.927.634,00	43,97%
Unidade Orçamental / Natureza	Valor	%
Hospital Provincial Do Zaire	969.635.067,00	100,00%
3 - Despesas Correntes	969.635.067,00	100,00%
31 - Despesas Com O Pessoal	439.662.975,00	45,34%
32 - Contribuições Do Empregador	33.997.840,00	3,51%
33 - Despesas Em Bens E Serviços	495.974.252,00	51,15%

DOTAÇÃO ORÇAMENTAL POR ORGÃO

Órgão: Governo Provincial Do Uige

RECEITA POR NATUREZA ECONÓMICA

Natureza	Valor	%
Total Geral:	11.056.629.161,00	100,00%
1 - Receitas Correntes	11.056.629.161,00	100,00%
11 - Receita Tributária	11.000.027.632,00	99,49%
111 - Impostos	10.948.714.848,00	99,02%
112 - Taxas Custas E Emolumentos	18.701.398,00	0,17%
193 - Receita Parafiscal	32.611.386,00	0,29%
13 - Receita De Serviços	56.601.529,00	0,51%
133 - Receitas De Serviços Comunitários	56.601.529,00	0,51%

DESPESAS POR NATUREZA ECONÓMICA

Natureza	Valor	%
Total Geral:	53.198.440.944,00	100,00%
3 - Despesas Correntes	44.902.053.135,00	84,40%
31 - Despesas Com O Pessoal	26.970.923.209,00	50,70%
311 - Despesas Com O Pessoal Civil	26.970.923.209,00	50,70%
32 - Contribuições Do Empregador	2.187.431.642,00	4,11%
321 - Contribuições Do Empregador Para A Segurança Social	2.187.431.642,00	4,11%
33 - Despesas Em Bens E Serviços	12.467.381.947,00	23,44%
331 - Bens	5.827.869.278,00	10,95%
332 - Serviços	6.639.512.669,00	12,48%
35 - Subsídios E Transferências Correntes	3.276.316.337,00	6,16%
352 - Transferências Correntes	3.276.316.337,00	6,16%
4 - Despesas De Capital	8.296.387.809,00	15,60%
41 - Investimentos	8.296.387.809,00	15,60%
411 - Aquisição De Bens De Capital Fixo	8.296.387.809,00	15,60%

DESPESAS POR FUNÇÃO

Função	Valor	%
Total Geral:	53.198.440.944,00	100,00%
01 - Serviços Públicos Gerais	11.321.760.571,00	21,28%
01.03.00 - Órgãos Executivos	11.315.252.644,00	21,27%
01.07.00 - Serviços Públicos Gerais De Investig.E Desenvolvimento	6.507.927,00	0,01%
04 - Educação	24.986.100.341,00	46,97%
04.02.00 - Ensino Primário	22.347.440.571,00	42,01%
04.03.00 - Ensino Secundário	1.357.507.906,00	2,55%
04.05.00 - Serviços Subsidiários À Educação	1.066.197.972,00	2,00%
04.06.00 - Ensino Técnico-Profissional	214.953.892,00	0,40%
05 - Saúde	11.732.337.672,00	22,05%
05.01.00 - Serviços Hospitalares Gerais	6.099.021.491,00	11,46%
05.02.00 - Serviços Hospitalares Especializados	446.497.473,00	0,84%
05.03.00 - Serviços De Centros Médicos E De Maternidade	1.166.364.351,00	2,19%
05.04.00 - Serviços De Saúde Pública	4.020.454.357,00	7,56%
06 - Protecção Social	1.771.347.801,00	3,33%
06.01.00 - Família E Infância	16.764.125,00	0,03%
06.02.00 - Velhice	16.899.142,00	0,03%
06.04.00 - Sobrevivência	1.737.684.534,00	3,27%
07 - Habitação E Serviços Comunitários	1.795.650.169,00	3,38%

DOTAÇÃO ORÇAMENTAL POR ORGÃO

DESPESAS POR PROGRAMA		
Programa	Valor	%
Total Geral:	53.198.440.944,00	100,00%
1101 - Desenvolvimento Local E Combate À Pobreza	5.169.247.143,00	9,72%
1104 - Valorização Da Família E Reforço Das Competências Familiares	16.764.125,00	0,03%
1203 - Melhoria Da Qualidade E Desenvolvimento Do Ensino Primário	3.386.020.345,00	6,36%
1207 - Melhoria Da Qualidade Do Ensino Superior E Desenvolvimento Da Investigação Científica E Tecnológica	143.002.195,00	0,27%
1401 - Melhoria Da Assistência Médica E Medicamentosa	287.062.412,00	0,54%
1402 - Melhoria Da Saúde Materno-Infantil E Nutrição	77.655.110,00	0,15%
1403 - Combate Às Grandes Endemias Pela Abordagem Das Determinantes Da Saúde	192.511.507,00	0,36%
1601 - Habitação	37.710.426,00	0,07%
2302 - Fomento Da Produção Agrícola	228.122.590,00	0,43%
2303 - Fomento Da Produção Pecuária	10.452.234,00	0,02%
2307 - Desenvolvimento Da Aquicultura Sustentável	8.330.000,00	0,02%
3301 - Expansão Do Abastecimento De Água Nas Áreas Urbanas, Sedes De Município E Áreas Rurais	433.010.408,00	0,81%
3303 - Melhoria Do Saneamento Básico	32.487.000,00	0,06%
4202 - Capacitação Institucional E Valorização Dos Recursos Humanos Na Administração Pública	6.507.927,00	0,01%
5202 - Construção E Reabilitação De Infraestruturas Rodoviárias	922.511.785,00	1,73%
5203 - Construção E Reabilitação De Edifícios Públicos E Equipamentos Sociais	59.329.054,00	0,11%
5205 - Desenvolvimento Da Rede Urbana	19.638.154,00	0,04%
6201 - Reforço Do Combate À Criminalidade E À Delinquência	83.191.840,00	0,16%
70 - Acções Correntes	42.084.886.689,00	79,11%

DESPESAS DE FUNCIONAMENTO E DE APOIO AO DESENVOLVIMENTO

Projecto / Actividade	Valor	%
Total Geral:	47.861.836.566,00	100,00%
Acções De Fomento E Promoção Da Aquicultura	8.330.000,00	0,02%
Acções De Imunização (Pav)	192.511.507,00	0,40%
Apet. Novas Unidades Hospitalares Em Varios Municipios/Uíge	5.898.681,00	0,01%
Apetrechamento De Novas Unidades Escolares	85.799.000,00	0,18%
Apoio Às Famílias Mais Carentes	16.764.125,00	0,04%
Aquisição De Máquinas, Equip. E Ferramentas	13.728.907,00	0,03%
Campanha De Vacinação Animal	10.452.234,00	0,02%
Comemorações Do 11 De Novembro-Dia Da Independência Nacional	3.844.730,00	0,01%
Comemorações Do 17 De Setembro-Dia Do Heroi Nacional	2.865.955,00	0,01%
Comemorações Do 4 De Abril	2.865.955,00	0,01%
Comemorações Do 4 De Fevereiro	2.865.955,00	0,01%
Comunicação Institucional E Imprensa	135.577.275,00	0,28%
Cuidados Primários De Saúde	862.644.995,00	1,80%
Desassoriamento E Manutenção De Valas De Drenagem	17.493.000,00	0,04%
Efemérides E Datas Comemorativas	11.770.554,00	0,02%
Elaboração Do Projecto Do Terminal Rodoviario	8.330.000,00	0,02%
Estruturação Do Sistema De Mobilidade Urbana E Sinalização Rodoviaria Cidade	19.638.154,00	0,04%
Estruturação Económica E Produtiva Das Comunidades Rurais	883.457.776,00	1,85%
Formação E Capacitação Funcionários Das Administrações Municipais	6.507.927,00	0,01%
Fortalecimento Da Cadeia De Produção De Sementes	11.115.970,00	0,02%
Gestão E Manutenção Da Centralidade Do Kilumosso	15.935.111,00	0,03%
Gestão E Manutenção Das Infraestruturas/Uíge	29.176.169,00	0,06%

DOTAÇÃO ORÇAMENTAL POR ORGÃO

DESPESAS DE FUNCIONAMENTO E DE APOIO AO DESENVOLVIMENTO

Projecto / Actividade	Valor	%
Gestão E Tratamento De Resíduos Sólidos	14.994.000,00	0,03%
Infraestruturas Sociais E Vias De Comunicação	644.829.536,00	1,35%
Manutenção Da Rede De Iluminação Pública	21.042.829,00	0,04%
Merenda Escolar	537.815.924,00	1,12%
Mobilização Social E Cidadania	281.074.464,00	0,59%
Operacionalização Das Infraestruturas Institucionais	772.484.496,00	1,61%
Operacionalização De Microfomento	528.382.048,00	1,10%
Operação E Manutenção Geral Dos Serviços	10.858.336.982,00	22,69%
Prestação De Serviço De Educação	20.684.846.160,00	43,22%
Prestação De Serviço De Saúde E Saúde Pública	10.153.464.909,00	21,21%
Prestação De Serviços De Assistência Social	16.899.142,00	0,04%
Programa De Aquisição De Máquinas, Equipamentos E Ferramentas	217.006.620,00	0,45%
Projecto Água Para Todos	553.154.944,00	1,16%
Reforço Da Capacidade Institucional	105.402.960,00	0,22%
Requalificação E Criação De Zonas Verdes - Arborização Espaços Verdes	1.191.516,00	0,00%
Serviços De Reabilitação Física	123.336.056,00	0,26%

PROGRAMA DE INVESTIMENTOS PÚBLICOS

Município / Projecto / Actividade	Total
Total Geral:	5.336.604.378,00
Alto Cauale	175.706.939,00
Construção E Apetrechamento Hospital Municipal Kangola Blocos 8,9,10	27.076.991,00
Construção E Apetrechamento De Uma Escola De 24 Salas Em Kangola	9.997.930,00
Construção De Escolas De 7 Salas De Aulas No Município De Alto Cauale-Pcep/Uíge	69.316.009,00
Construção De Escolas De 12 Salas De Aulas No Município De Alto Cauale-Pcep/Uíge	69.316.009,00
Ambuila	247.751.998,00
Construção E Apetrechamento Hospital Municipal Ambuila Blocos 8,9,10	27.076.991,00
Construção E Apetrechamento De Uma Escola De 24 Salas Em Ambuila	9.997.932,00
Construção De Escolas De 7 Salas De Aulas No Município De Ambuila-Pcep/Uíge	78.928.454,00
Construção De Escolas De 12 Salas De Aulas No Município De Ambuila-Pcep/Uíge	76.649.136,00
Construção E Apetrechamento Do Hospital Municipal De Ambuila/ Uíge Rep	55.099.485,00
Bembe	227.619.188,00
Construção E Apetrechamento Hospital Municipal Bembe Bloco 8,9,10	12.597.393,00
Construção E Apetrechamento De 1 Escola De 24 Salas De Aulas No Bembe	9.903.611,00
Reabilitação E Expansão Do Sistema De Abastecimento De Água De Bembe	16.387.024,00
Construção De Escolas De 7 Salas De Aulas No Município Do Bembe-Pcep/Uíge	76.649.136,00
Construção De Escolas De 12 Salas De Aulas No Município Do Bembe-Pcep/Uíge	76.649.136,00
Terraplanagem De 14 Km De Estrada-Bembe	35.432.888,00
Buengas	424.429.510,00
Construção E Apetrechamento De Uma Escola De 24 Salas Nos Buengas	15.322.531,00
Construção E Apetrechamento De Uma Escola De 6 Salas No Cuilo Cambozo	8.138.132,00
Construção E Apetrechamento De Uma Escola De 6 Salas Nos Buengas Norte	10.138.132,00
Construção De Escolas De 12 Salas De Aulas No Município De Buengas-Pcep/Uíge	76.649.136,00
Construção De Escolas De 7 Salas De Aulas No Município De Buengas-Pcep/Uíge	76.649.136,00
Terraplanagem Da Estrada De Ligação Da Comuna De Cuilo Cambozo A Kikuko 17 Km-Buengas	79.877.333,00
Asfaltação Da Estrada Sanza Pombo-Buengas - Cuilo Cambozo 153 Km-Buengas	157.655.110,00

DOTAÇÃO ORÇAMENTAL POR ORGÃO

PROGRAMA DE INVESTIMENTOS PÚBLICOS

Município / Projecto / Actividade	Total
Bungo	220.388.656,00
Construção E Apetrechamento De Uma Escola De 24 Salas No Bungo	9.997.930,00
Construção De Escolas De 12 Salas De Aulas No Município De Bungo-Pcep/Uíge	76.649.136,00
Construção De Escolas De 7 Salas De Aulas No Município De Bungo-Pcep/Uíge	76.649.136,00
Construção Do Sistema De Abastecimento De Agua-Bungo	57.092.454,00
Damba	373.146.105,00
Estudos Para Reabilitação Das Ruas Da Damba Uige	8.411.038,00
Construção E Apetrechamento De Uma Escola De 24 Salas Na Damba	9.997.932,00
Construção De Escolas De 7 Salas De Aulas No Município De Damba-Pcep/Uíge	70.000.000,00
Construção De Escolas De 12 Salas De Aulas No Município De Damba-Pcep/Uíge	76.649.136,00
Construção Do Sistema De Abastecimento De Agua-Damba	129.877.333,00
Construção De Duas Pontes Sobre Os Rios Lomba E Nguizi-Damba	78.210.666,00
Dange-Quitexe	183.175.605,00
Construção De Escolas De 7 Salas De Aulas No Município De Dange-Quitexe-Pcep/Uíge	76.649.136,00
Construção De Escolas De 12 Salas De Aulas No Município De Dange Quitexe-Pcep/Uíge	76.649.136,00
Reabilitação E Apetrechamento De 1 Escola De 6 Salas De Aulas Na Comuna De Cambamba-Dange Quitexe	29.877.333,00
Maquela Do Zombo	513.188.111,00
Construção E Apetrechamento De Uma Escola De 24 Salas Em Maquela	26.903.733,00
Construção E Apetrechamento De Uma Escola De 6 Salas No Sacandica Luai	4.083.117,00
Construção E Apetrechamento De Uma Escola De 6 Salas No Sacandica 1	4.083.117,00
Construção E Apetrechamento De Uma Escola 6 Salas No Sacandica Kinfuku	10.083.117,00
Construção De Escolas De 7 Salas De Aulas No Município De Maquela Zombo-Pcep/Uíge	76.649.136,00
Construção De Escolas De 12 Salas De Aulas No Município De Maquela Zombo-Pcep/Uíge	70.000.000,00
Construção E Apetrechamento De Uma Escola De 24 Salas Maquela Do Zombo Rep	116.753.893,00
Construção E Apetrechamento De 1 Centro De Saude-Maquela Do Zombo	75.988.444,00
Reabilitação E Expansão Do Sistema De Abastecimento De Agua-Maquela Do Zombo	79.321.777,00
Terraplanagem De 9 Km-Maquela Do Zombo	49.321.777,00
Milunga	259.051.982,00
Construção E Apetrechamento De Uma Escola De 24 Salas Em Milunga	9.997.930,00
Construção E Apetrechamento De Uma Escola De 6 Salas Em Mácolo	8.083.117,00
Construção E Apetrechamento De Uma Escola De 6 Salas Em Massau Kissang	8.083.117,00
Construção E Apetrechamento De Uma Escola De 6 Salas Em Massau 1	8.083.117,00
Construção De Escolas De 7 Salas De Aulas No Município Do Milunga-Pcep/Uíge	76.649.136,00
Construção De Escolas De 12 Salas De Aulas No Município Do Milunga-Pcep/Uíge	76.649.136,00
Construção E Apetrechamento Do Hospital Municipal Do Milunga/ Uíge Rep	19.406.874,00
Construção De 1 Complexo Escolar Em Macocola (Conclusão)-Milunga	52.099.555,00
Mucaba	200.963.278,00
Costrução E Apetrechamento De Uma Escola De 12 Salas No Mucaba 2 Uige	23.832.503,00
Construção E Apetrechamento De Uma Escola De 12 Salas No Mucaba Uige	23.832.503,00
Construção De Escolas De 12 Salas De Aulas No Município Do Mucaba-Pcep/Uíge	76.649.136,00
Construção De Escolas De 7 Salas De Aulas No Município De Mucaba - Pcep	76.649.136,00
Negage	367.249.154,00
Construção E Apetrechamento De Uma Escola De 24 Salas No Negage	22.105.836,00
Construção De Escolas De 7 Salas De Aulas No Município De Negage-Pcep/Uíge	76.649.136,00
Construção De Escolas De 12 Salas De Aulas No Município De Negage-Pcep/Uíge	76.649.136,00
Construção, Apetrechamento E Instalações De 5 Escolas De 24 Salas Na Província Do Uíge	123.078.825,00

DOTAÇÃO ORÇAMENTAL POR ORGÃO

PROGRAMA DE INVESTIMENTOS PÚBLICOS

Município / Projecto / Actividade	Total
Recelagem Das Ruas Da Sede Municipal (5km)-Negage	68.766.221,00
Puri	329.596.936,00
Construção De Escolas De 7 Salas De Aulas No Município De Puri-Pcep/Uíge	76.649.136,00
Construção De Escolas De 12 Salas De Aulas No Município De Puri-Pcep/Uíge	76.649.136,00
Construção E Apetrechamento De 1 Escola De 12 Salas Na Sede Municipal (Conclusão)-Puri	57.655.110,00
Construção De Um Centro Materno Infantil-Puri	77.655.110,00
Recelagem Das Ruas Do Municipio Sede (5km)-Puri	40.988.444,00
Quimbele	269.981.151,00
Construção E Apetrechamento De Uma Escola De 24 Salas Em Quimbele	21.611.318,00
Construção E Apetrechamento De Uma Escola De 6 Salas No Alto Zaza	4.083.117,00
Construção De Escolas De 7 Salas De Aulas No Município Do Quimbele-Pcep/Uíge	76.649.136,00
Construção De Escolas De 12 Salas De Aulas No Município Do Quimbele-Pcep/Uíge	76.649.136,00
Terraplanagem Da Via Da Regedoria Kibocolo A Alto Zaza 42 Km-Quimbele	90.988.444,00
Sanza Pombo	163.296.202,00
Construção E Apetrechamento De Uma Escola De 24 Salas No Sanza Pombo	9.997.930,00
Construção De Escolas De 7 Salas De Aulas No Município De Sanza Pombo-Pcep/Uíge	76.649.136,00
Construção De Escolas De 12 Salas De Aulas No Município De Sanza Pombo-Pcep/Uíge	76.649.136,00
Songo	183.621.768,00
Construção E Apetrechamento De Uma Escola De 24 Salas No Songo	28.044.178,00
Construção De Escolas De 7 Salas De Aulas No Município De Songo-Pcep/Uíge	78.928.454,00
Construção De Escolas De 12 Salas De Aulas No Município De Songo-Pcep/Uíge	76.649.136,00
Uíge	951.258.011,00
Reabilitação Da Estrada Do Bairro Candombe Novo No Uíge	166.672.052,00
Reabilitação Da Estrada Do Kimpa Vita No Uíge	109.065.142,00
Reabilitação Das Ruas Da Cidade Do Uíge	37.122.670,00
Reabilitação Hospital Municipal Uíge	17.373.554,00
Construção De Uma Escola De 30 Salas De Aulas Uíge/Nguengué	41.051.056,00
Construção Da Unidade Da Policia De Intervenção Rapida No Uíge	83.191.840,00
Construção E Apetrechamento De 1 Escola Com 24 Salas Aulas Uíge	28.256.275,00
Construção E Apetrechamento De 1 Escola De 24 Salas De Aulas No Uíge 2	32.437.299,00
Construção E Apetrechamento De 1 Escola De 24 Salas De Aulas No Uíge 3	9.997.930,00
Construção De Escolas De 7 Salas De Aulas No Município De Uíge-Pcep/Uíge	70.000.000,00
Construção De Escolas De 12 Salas De Aulas No Município De Uíge-Pcep/Uíge	70.000.000,00
Construção De Edificio 20 Salas De Aulas Universidade K. Vita Uíge Replica	143.002.195,00
Construção E Apetrechamento De Uma Escola Secundaria No Uíge/Med	96.543.999,00
Construção E Apetrechamento De Um Centro De Saúde Bairro Kilala-Uíge	46.543.999,00
Vários Municípios-Uíge	246.179.784,00
Programa Agua Para Todos Uíge 2015	150.331.820,00
Construção 1 Administração Municipal No Bembe - Uíge.	58.137.538,00
Construção De Infra-Estruturas 200 Fogos Uíge	37.710.426,00

DESPESAS DE NATUREZA POR UNIDADE ORÇAMENTAL

Unidade Orçamental / Natureza	Valor	%
Administração Municipal Da Cangola	644.533.715,00	100,00%
3 - Despesas Correntes	287.664.881,00	44,63%

DOTAÇÃO ORÇAMENTAL POR ORGÃO

DESPESAS DE NATUREZA POR UNIDADE ORÇAMENTAL

Unidade Orçamental / Natureza	Valor	%
31 - Despesas Com O Pessoal	104.533.815,00	16,22%
32 - Contribuições Do Empregador	7.615.806,00	1,18%
33 - Despesas Em Bens E Serviços	175.515.260,00	27,23%
4 - Despesas De Capital	356.868.834,00	55,37%
41 - Investimentos	356.868.834,00	55,37%
Unidade Orçamental / Natureza	Valor	%
Administração Municipal Da Damba	1.130.277.389,00	100,00%
3 - Despesas Correntes	622.468.430,00	55,07%
31 - Despesas Com O Pessoal	306.768.395,00	27,14%
32 - Contribuições Do Empregador	20.268.633,00	1,79%
33 - Despesas Em Bens E Serviços	295.431.402,00	26,14%
4 - Despesas De Capital	507.808.959,00	44,93%
41 - Investimentos	507.808.959,00	44,93%
Unidade Orçamental / Natureza	Valor	%
Administração Municipal De Buengas	1.131.447.766,00	100,00%
3 - Despesas Correntes	586.989.669,00	51,88%
31 - Despesas Com O Pessoal	224.855.729,00	19,87%
32 - Contribuições Do Empregador	44.402.540,00	3,92%
33 - Despesas Em Bens E Serviços	317.731.400,00	28,08%
4 - Despesas De Capital	544.458.097,00	48,12%
41 - Investimentos	544.458.097,00	48,12%
Unidade Orçamental / Natureza	Valor	%
Administração Municipal De Maquela Do Zombo	1.247.716.967,00	100,00%
3 - Despesas Correntes	729.908.008,00	58,50%
31 - Despesas Com O Pessoal	257.886.222,00	20,67%
32 - Contribuições Do Empregador	16.028.209,00	1,28%
33 - Despesas Em Bens E Serviços	455.993.577,00	36,55%
4 - Despesas De Capital	517.808.959,00	41,50%
41 - Investimentos	517.808.959,00	41,50%
Unidade Orçamental / Natureza	Valor	%
Administração Municipal De Mucaba	650.740.041,00	100,00%
3 - Despesas Correntes	306.281.946,00	47,07%
31 - Despesas Com O Pessoal	41.795.384,00	6,42%
32 - Contribuições Do Empregador	3.561.075,00	0,55%
33 - Despesas Em Bens E Serviços	260.925.487,00	40,10%
4 - Despesas De Capital	344.458.095,00	52,93%
41 - Investimentos	344.458.095,00	52,93%
Unidade Orçamental / Natureza	Valor	%
Administração Municipal De Quimbele	1.297.490.696,00	100,00%
3 - Despesas Correntes	873.032.601,00	67,29%
31 - Despesas Com O Pessoal	404.987.797,00	31,21%
32 - Contribuições Do Empregador	40.556.472,00	3,13%
33 - Despesas Em Bens E Serviços	426.954.232,00	32,91%
35 - Subsídios E Transferências Correntes	534.100,00	0,04%

DOTAÇÃO ORÇAMENTAL POR ORGÃO

DESPESAS DE NATUREZA POR UNIDADE ORÇAMENTAL

Unidade Orçamental / Natureza	Valor	%
4 - Despesas De Capital	424.458.095,00	32,71%
41 - Investimentos	424.458.095,00	32,71%
Unidade Orçamental / Natureza	Valor	%
Administração Municipal De Sanza Pombo	998.140.002,00	100,00%
3 - Despesas Correntes	653.681.907,00	65,49%
31 - Despesas Com O Pessoal	312.639.182,00	31,32%
32 - Contribuições Do Empregador	19.573.576,00	1,96%
33 - Despesas Em Bens E Serviços	321.468.169,00	32,21%
35 - Subsídios E Transferências Correntes	980,00	0,00%
4 - Despesas De Capital	344.458.095,00	34,51%
41 - Investimentos	344.458.095,00	34,51%
Unidade Orçamental / Natureza	Valor	%
Administração Municipal Do Ambuila	624.188.222,00	100,00%
3 - Despesas Correntes	250.373.816,00	40,11%
31 - Despesas Com O Pessoal	64.949.377,00	10,41%
32 - Contribuições Do Empregador	3.604.374,00	0,58%
33 - Despesas Em Bens E Serviços	181.820.065,00	29,13%
4 - Despesas De Capital	373.814.406,00	59,89%
41 - Investimentos	373.814.406,00	59,89%
Unidade Orçamental / Natureza	Valor	%
Administração Municipal Do Bembe	794.761.730,00	100,00%
3 - Despesas Correntes	368.356.694,00	46,35%
31 - Despesas Com O Pessoal	64.725.786,00	8,14%
32 - Contribuições Do Empregador	12.451.197,00	1,57%
33 - Despesas Em Bens E Serviços	291.179.711,00	36,64%
4 - Despesas De Capital	426.405.036,00	53,65%
41 - Investimentos	426.405.036,00	53,65%
Unidade Orçamental / Natureza	Valor	%
Administração Municipal Do Bungo	761.444.914,00	100,00%
3 - Despesas Correntes	363.660.584,00	47,76%
31 - Despesas Com O Pessoal	90.958.798,00	11,95%
32 - Contribuições Do Empregador	17.080.552,00	2,24%
33 - Despesas Em Bens E Serviços	255.621.234,00	33,57%
4 - Despesas De Capital	397.784.330,00	52,24%
41 - Investimentos	397.784.330,00	52,24%
Unidade Orçamental / Natureza	Valor	%
Administração Municipal Do Milunga	655.125.896,00	100,00%
3 - Despesas Correntes	260.667.801,00	39,79%
31 - Despesas Com O Pessoal	78.065.424,00	11,92%
32 - Contribuições Do Empregador	3.956.750,00	0,60%
33 - Despesas Em Bens E Serviços	178.645.627,00	27,27%
4 - Despesas De Capital	394.458.095,00	60,21%
41 - Investimentos	394.458.095,00	60,21%
Unidade Orçamental / Natureza	Valor	%

DOTAÇÃO ORÇAMENTAL POR ORGÃO

DESPESAS DE NATUREZA POR UNIDADE ORÇAMENTAL

Unidade Orçamental / Natureza	Valor	%
Administração Municipal Do Negage	2.305.574.224,00	100,00%
3 - Despesas Correntes	1.901.116.129,00	82,46%
31 - Despesas Com O Pessoal	1.290.550.599,00	55,98%
32 - Contribuições Do Empregador	123.460.225,00	5,35%
33 - Despesas Em Bens E Serviços	484.798.093,00	21,03%
35 - Subsídios E Transferências Correntes	2.307.212,00	0,10%
4 - Despesas De Capital	404.458.095,00	17,54%
41 - Investimentos	404.458.095,00	17,54%
Unidade Orçamental / Natureza	Valor	%
Administração Municipal Do Puri	857.849.845,00	100,00%
3 - Despesas Correntes	363.391.750,00	42,36%
31 - Despesas Com O Pessoal	81.248.372,00	9,47%
32 - Contribuições Do Empregador	7.810.774,00	0,91%
33 - Despesas Em Bens E Serviços	274.332.604,00	31,98%
4 - Despesas De Capital	494.458.095,00	57,64%
41 - Investimentos	494.458.095,00	57,64%
Unidade Orçamental / Natureza	Valor	%
Administração Municipal Do Quitexe	671.042.331,00	100,00%
3 - Despesas Correntes	306.584.236,00	45,69%
31 - Despesas Com O Pessoal	109.593.608,00	16,33%
32 - Contribuições Do Empregador	11.218.911,00	1,67%
33 - Despesas Em Bens E Serviços	185.771.717,00	27,68%
4 - Despesas De Capital	364.458.095,00	54,31%
41 - Investimentos	364.458.095,00	54,31%
Unidade Orçamental / Natureza	Valor	%
Administração Municipal Do Songo	1.116.185.068,00	100,00%
3 - Despesas Correntes	769.447.655,00	68,94%
31 - Despesas Com O Pessoal	382.158.513,00	34,24%
32 - Contribuições Do Empregador	42.871.387,00	3,84%
33 - Despesas Em Bens E Serviços	333.671.612,00	29,89%
35 - Subsídios E Transferências Correntes	10.746.143,00	0,96%
4 - Despesas De Capital	346.737.413,00	31,06%
41 - Investimentos	346.737.413,00	31,06%
Unidade Orçamental / Natureza	Valor	%
Administração Municipal Do Uíge	1.301.440.620,00	100,00%
3 - Despesas Correntes	822.907.243,00	63,23%
31 - Despesas Com O Pessoal	108.487.046,00	8,34%
32 - Contribuições Do Empregador	6.664.000,00	0,51%
33 - Despesas Em Bens E Serviços	707.339.135,00	54,35%
35 - Subsídios E Transferências Correntes	417.062,00	0,03%
4 - Despesas De Capital	478.533.377,00	36,77%
41 - Investimentos	478.533.377,00	36,77%
Unidade Orçamental / Natureza	Valor	%
Gabinete Provincial Da Saúde Do Uíge	3.590.399.572,00	100,00%

DOTAÇÃO ORÇAMENTAL POR ORGÃO

DESPESAS DE NATUREZA POR UNIDADE ORÇAMENTAL

Unidade Orçamental / Natureza	Valor	%
3 - Despesas Correntes	3.590.399.572,00	100,00%
31 - Despesas Com O Pessoal	2.580.311.703,00	71,87%
32 - Contribuições Do Empregador	232.954.512,00	6,49%
33 - Despesas Em Bens E Serviços	763.874.888,00	21,28%
35 - Subsídios E Transferências Correntes	13.258.469,00	0,37%
Unidade Orçamental / Natureza	Valor	%
Gabinete Provincial De Educação Do Uíge	19.280.880.645,00	100,00%
3 - Despesas Correntes	19.280.880.645,00	100,00%
31 - Despesas Com O Pessoal	17.258.339.632,00	89,51%
32 - Contribuições Do Empregador	1.352.262.123,00	7,01%
33 - Despesas Em Bens E Serviços	670.275.862,00	3,48%
35 - Subsídios E Transferências Correntes	3.028,00	0,00%
Unidade Orçamental / Natureza	Valor	%
Governo Provincial Do Uíge	11.604.025.426,00	100,00%
3 - Despesas Correntes	10.029.063.693,00	86,43%
31 - Despesas Com O Pessoal	1.945.029.433,00	16,76%
32 - Contribuições Do Empregador	120.975.859,00	1,04%
33 - Despesas Em Bens E Serviços	4.714.271.502,00	40,63%
35 - Subsídios E Transferências Correntes	3.248.786.899,00	28,00%
4 - Despesas De Capital	1.574.961.733,00	13,57%
41 - Investimentos	1.574.961.733,00	13,57%
Unidade Orçamental / Natureza	Valor	%
Hospital Provincial Do Uíge	2.535.175.875,00	100,00%
3 - Despesas Correntes	2.535.175.875,00	100,00%
31 - Despesas Com O Pessoal	1.263.038.394,00	49,82%
32 - Contribuições Do Empregador	100.114.667,00	3,95%
33 - Despesas Em Bens E Serviços	1.171.760.370,00	46,22%
35 - Subsídios E Transferências Correntes	262.444,00	0,01%

DOTAÇÃO ORÇAMENTAL POR ORGÃO

Órgão: Governo Provincial Do Bengo

RECEITA POR NATUREZA ECONÓMICA

Natureza	Valor	%
Total Geral:	291.913.473,00	100,00%
1 - Receitas Correntes	291.913.473,00	100,00%
11 - Receita Tributária	290.419.098,00	99,49%
111 - Impostos	289.064.355,00	99,02%
112 - Taxas Custas E Emolumentos	493.748,00	0,17%
193 - Receita Parafiscal	860.995,00	0,29%
13 - Receita De Serviços	1.494.375,00	0,51%
133 - Receitas De Serviços Comunitários	1.494.375,00	0,51%

DESPESAS POR NATUREZA ECONÓMICA

Natureza	Valor	%
Total Geral:	33.011.900.524,00	100,00%
3 - Despesas Correntes	27.021.733.361,00	81,85%
31 - Despesas Com O Pessoal	16.457.113.621,00	49,85%
311 - Despesas Com O Pessoal Civil	16.457.113.621,00	49,85%
32 - Contribuições Do Empregador	1.145.763.919,00	3,47%
321 - Contribuições Do Empregador Para A Segurança Social	1.145.763.919,00	3,47%
33 - Despesas Em Bens E Serviços	6.028.193.770,00	18,26%
331 - Bens	2.880.086.348,00	8,72%
332 - Serviços	3.148.107.422,00	9,54%
35 - Subsídios E Transferências Correntes	3.390.662.051,00	10,27%
352 - Transferências Correntes	3.390.662.051,00	10,27%
4 - Despesas De Capital	5.990.167.163,00	18,15%
41 - Investimentos	5.981.540.421,00	18,12%
411 - Aquisição De Bens De Capital Fixo	5.981.540.421,00	18,12%
49 - Outras Despesas De Capital	8.626.742,00	0,03%

DESPESAS POR FUNÇÃO

Função	Valor	%
Total Geral:	33.011.900.524,00	100,00%
01 - Serviços Públicos Gerais	7.133.779.996,00	21,61%
01.03.00 - Órgãos Executivos	7.130.057.098,00	21,60%
01.18.00 - Serviços Gerais	3.722.898,00	0,01%
03 - Segurança E Ordem Pública	17.254.684,00	0,05%
03.04.00 - Prisões	8.887.199,00	0,03%
03.05.00 - Serviços De Protecção Civil	8.367.485,00	0,03%
04 - Educação	10.128.045.005,00	30,68%
04.02.00 - Ensino Primário	1.382.125.165,00	4,19%
04.03.00 - Ensino Secundário	7.926.482.900,00	24,01%
04.05.00 - Serviços Subsidiários À Educação	369.393.564,00	1,12%
04.06.00 - Ensino Técnico-Profissional	450.043.376,00	1,36%
05 - Saúde	9.256.007.055,00	28,04%
05.01.00 - Serviços Hospitalares Gerais	5.794.510.273,00	17,55%
05.02.00 - Serviços Hospitalares Especializados	374.269.021,00	1,13%
05.03.00 - Serviços De Centros Médicos E De Maternidade	392.002.762,00	1,19%
05.04.00 - Serviços De Saúde Pública	2.695.224.999,00	8,16%
06 - Protecção Social	3.100.260.857,00	9,39%

DOTAÇÃO ORÇAMENTAL POR ORGÃO

DESPESAS POR PROGRAMA		
Programa	Valor	%
Total Geral:	33.011.900.524,00	100,00%
1101 - Desenvolvimento Local E Combate À Pobreza	1.908.037.006,00	5,78%
1102 - Protecção E Promoção De Direitos Da Criança	19.423.065,00	0,06%
1104 - Valorização Da Família E Reforço Das Competências Familiares	13.047.290,00	0,04%
1202 - Desenvolvimento Da Educação Pré-Escolar	133.267.422,00	0,40%
1203 - Melhoria Da Qualidade E Desenvolvimento Do Ensino Primário	635.817.570,00	1,93%
1204 - Desenvolvimento Do Ensino Secundário Geral	549.204.284,00	1,66%
1401 - Melhoria Da Assistência Médica E Medicamentosa	904.961.289,00	2,74%
1402 - Melhoria Da Saúde Materno-Infantil E Nutrição	106.409.447,00	0,32%
1403 - Combate Às Grandes Endemias Pela Abordagem Das Determinantes Da Saúde	25.398.781,00	0,08%
1404 - Reforço Do Sistema De Informação Sanitária E Desenvolvimento Da Investigação Em Saúde	369.609.924,00	1,12%
2302 - Fomento Da Produção Agrícola	29.495.846,00	0,09%
3101 - Modernização E Desenvolvimento Da Actividade De Transportes	6.355.790,00	0,02%
3102 - Desenvolvimento E Melhoria Das Infraestruturas De Transportes	76.267.424,00	0,23%
3201 - Expansão Do Acesso À Energia Eléctrica Nas Áreas Urbanas, Sedes De Município E Áreas Rurais	416.855.568,00	1,26%
3301 - Expansão Do Abastecimento De Água Nas Áreas Urbanas, Sedes De Município E Áreas Rurais	754.021.463,00	2,28%
3303 - Melhoria Do Saneamento Básico	659.396.501,00	2,00%
4202 - Capacitação Institucional E Valorização Dos Recursos Humanos Na Administração Pública	21.254.870,00	0,06%
5101 - Coesão Territorial	126.267.426,00	0,38%
5202 - Construção E Reabilitação De Infraestruturas Rodoviárias	812.612.238,00	2,46%
5203 - Construção E Reabilitação De Edifícios Públicos E Equipamentos Sociais	8.887.199,00	0,03%
5204 - Desminagem	9.621.150,00	0,03%
70 - Acções Correntes	25.425.688.971,00	77,02%

DESPESAS DE FUNCIONAMENTO E DE APOIO AO DESENVOLVIMENTO

Projecto / Actividade	Valor	%
Total Geral:	27.788.409.872,00	100,00%
Acções Com Crianças De Rua	6.245.005,00	0,02%
Acções De Apoio Ao Carnaval	6.997.200,00	0,03%
Apetrechamento Das Novas Unidades Escolares	37.373.340,00	0,13%
Apetrechamento Das Novas Unidades Hospitalares	78.293.304,00	0,28%
Apoio E Assistência A Pessoa Idosa Em Situação De Vulnerabilidade	4.679.805,00	0,02%
Aquisição E Manutenção De Transportes Sanitários	87.351.155,00	0,31%
Campanha Agrícola 2018/2022	29.495.846,00	0,11%
Cuidados Primários De Saúde	323.491.876,00	1,16%
Desassoreamento De Colectores E Valas De Drenagem	5.890.519,00	0,02%
Desporto, Lazer E Recreação	4.821.184,00	0,02%
Estruturação Económica E Produtiva Das Comunidades Rurais	331.296.666,00	1,19%
Implementação Do Sistema De Gestão De Informação	14.869.050,00	0,05%
Informatizaçãodos Serviços Dos Gabinetes Provinciais	6.385.820,00	0,02%
Infraestruturas Sociais E Vias De Comunicação	241.811.076,00	0,87%
Manutencao Da Morgue/Bengo	15.158.097,00	0,05%
Manutenção Da Fabrica De Gases Medicinais/Bengo	18.768.531,00	0,07%
Manutenção Da Insineradora	33.783.356,00	0,12%
Manutenção Da Rede De Iluminação Pública	39.039.291,00	0,14%
Manutenção De Infra-Estrutura Administrativas	22.828.107,00	0,08%

DOTAÇÃO ORÇAMENTAL POR ORGÃO

DESPESAS DE FUNCIONAMENTO E DE APOIO AO DESENVOLVIMENTO

Projecto / Actividade	Valor	%
Merenda Escolar	171.250.296,00	0,62%
Mobilização Social E Cidadania	105.402.924,00	0,38%
Operacionalização Das Infraestruturas Institucionais	289.681.686,00	1,04%
Operacionalização De Microfomento	198.143.268,00	0,71%
Operação E Manutenção Geral Dos Serviços	9.258.534.882,00	33,32%
Plano De Requalificação De Zonas Verdes Da Província	10.497.570,00	0,04%
Plano Integrado De Mobilidade E Transportes	6.355.790,00	0,02%
Prestação De Serviço De Educação	8.406.711.723,00	30,25%
Prestação De Serviço De Saúde E Saúde Pública	7.504.018.085,00	27,00%
Prevenção A Doença De Sono	3.167.982,00	0,01%
Prevenção E Apoio A Situações De Calamidades	8.367.485,00	0,03%
Prevenção E Combate Às Grandes Endemias	5.648.512,00	0,02%
Programa Alargado De Vacinação (Pav)	22.790.929,00	0,08%
Programa De Combate A Malária	13.533.507,00	0,05%
Projecto De Apoio Leite E Papas	13.178.060,00	0,05%
Projecto De Contenção Da Bilharezirose	3.048.780,00	0,01%
Projecto Água Para Todos	207.433.104,00	0,75%
Reforço Da Capacidade Institucional	39.526.110,00	0,14%
Remoção De Obstáculos E Engenhos Explosivos	9.621.150,00	0,03%
Terraplanagem Das Vias Secundárias	98.835.450,00	0,36%
Terraplanagem Das Vias Terciárias.	104.083.351,00	0,37%

PROGRAMA DE INVESTIMENTOS PÚBLICOS

Município / Projecto / Actividade	Total
Total Geral:	5.223.490.652,00
Ambriz	606.612.513,00
Reabilitação Estrada Terciária Ambriz	63.496.673,00
Reabilitação Passeios E Lancis Ambriz	107.778.716,00
Reabilitação E Apetrechamento Da Escola Primária Nº102 De 6 Salas Da Comuna Sede Do Ambriz	38.133.713,00
Reabilitação E Apetrechamento Da Escola Primária Nº118 De 6 Salas Da Comuna Sede Do Ambriz	38.133.713,00
Reabilitação E Apetrechamento Do Centro De Saúde De Bela Vista No Ambriz	43.133.712,00
Reabilitação E Apetrechamento Do Centro De Saúde Do Tabi No Ambriz	43.133.712,00
Asfaltação E Lancilagem De 7 Km De Estrada Na Vila Do Ambriz (Conclusão)	76.267.424,00
Reabilitação Do Sistema De Iluminação E Expansão Da Rede Ao Domicílio De Tabi No Ambriz	63.133.713,00
Reabilitação Do Sistema De Iluminação E Expansão Da Rede Ao Domicílio De Bela Vista No Ambriz	63.133.713,00
Reabilitação Do Sistema De Distribuição De Água Ao Domicílio Da Sede Do Município Do Ambriz	70.267.424,00
Bula-Atumba	854.908.166,00
Reabilitação Terraplanagem Bula Atumba	108.477.980,00
Construção E Apetrechamento Do Hospital Municipal Do Bula Atumba/Bengo	374.150.150,00
Construção De 1 Escola 12 Salas Do 1º Ciclo Kiage Bula Atumba Bengo	64.344.051,00
Reabilitação, Ampliação E Apetrechamento Da Escola De 4 Salas De Kissenzele No Bula-Atumba	35.133.712,00
Reabilitação E Apetrechamento Do Posto De Saúde De Quimunga No Bula-Atumba	35.422.475,00
Electrificação Da Sede Da Comuna Do Kiage (Conclusão) No Bula-Atumba	80.267.424,00
Electrificação Do Projecto De Construção De 200 Fogos Habitacionais No Bula-Atumba	86.267.424,00
Reabilitação E Apetrechamento Do Posto De Saúde De Dala Malundo No Bula-Atumba	35.422.475,00
Reabilitação E Apetrechamento Do Posto De Saude De Gombe No Bula - Atumba	35.422.475,00

DOTAÇÃO ORÇAMENTAL POR ORGÃO

PROGRAMA DE INVESTIMENTOS PÚBLICOS

Município / Projecto / Actividade	Total
Dande	1.753.850.170,00
Pavimentação, Asfaltagem De 7 Km De Estrada Nas Mabubas Caxito Bengo	14.785.057,00
Construção De Escola 12 Salas 1º Ciclo No Sassa Caria Bengo	44.863.937,00
Concep. Construção Da Rede De Captação Aduç. Abastecimento Água/Caxito/Bengo	138.181.306,00
Reabilitação Passeios E Lancis Dande	108.966.877,00
Reabilitação Do Hospital Provincial/Bengo	21.469.038,00
Projecto De Drenagem De Caxito	653.505.982,00
Construção Captação, Rede Abastecimento De Agua Kicabo	114.168.105,00
Construção De Uma Escola Do 1º Ciclo 7 Salas Aulas Campo Multiuso Localidade Úlua/Barra Do Dande	88.967.469,00
Construção E Apetrechamento De Escola 1º ciclo No Sarico Dande Bengo	87.471.566,00
Reabilitação E Apetrechamento Da Escola Do Ensino Primário De 7 Salas No Kawango Do Dande	26.566.856,00
Reabilitação E Apetrechamento Da Escola Do Ensino Primário De 5 Salas De Terra Nova Do Dande	23.566.856,00
Reabilitação, Ampliação E Apetrechamento Da Escola De 4 Salas De Aulas De Banza No Bula -Tumba	35.133.712,00
Reabilitação E Apetrechamento Da Escola Do Ensino Primário De 3 Salas No Balacende Do Dande	23.566.856,00
Construção E Apetrechamento De Um Centro De Saúde De Referência No Panguila No Dande	66.267.424,00
Electrificação Do Sector 9 De Panguila No Dande	53.422.475,00
Electrificação Do Sector 10 De Panguila No Dande	53.422.475,00
Electrificação Do Sector 11 De Panguila No Dande	53.422.475,00
Instalação E Apetrechamento Do Depósito Provincial De Medicamentos (Conclusão) No Dande	56.267.424,00
Reabilitação, Ampliação E Apetrechamento Do Centro De Saúde De Úcua No Dande	66.267.424,00
Reabilitação E Apetrechamento Da Escola Do Ensino Primário De 3 Salas De Quirindo Do Dande	23.566.856,00
Dembos	762.511.379,00
Construção E Apetrechamento Da Maternidade De Quibaxi/Bengo	106.409.447,00
Construção De 1 Escola 12 Salas 1º Ciclo No Gombe Do Piri Bengo	133.071.001,00
Reabilitação Passeios E Lancis Dembos	111.600.956,00
Construção Escola 12 Salas 1º Ciclo Catende Dembos Bengo	34.218.258,00
Construção De Escolas De 12 Salas De Aulas No Município De Dembos-Pcep/Bengo	106.409.447,00
Reabilitação E Apetrechamento Da Escola Do Ensino Primário De 7 Salas De Kimuquiama No Dembos	22.711.237,00
Reabilitação E Apetrechamento Da Escola Do Ensino Primário De 7 Salas De Kassumba Camabaias	22.711.237,00
Reabilitação E Apetrechamento Da Escola Do Ensino Primário De 7 Salas De Quimgage No Dembos	22.711.237,00
Reabilitação E Apetrechamento Da Escola Do Ensino Primário De 4 Salas De Padeiro No Dembos	19.711.237,00
Reabilitação E Apetrechamento Da Escola Do Ensino Primário De 3 Salas De B. Quibaxe No Dembos	19.711.237,00
Reabilitação E Apetrechamento Da Escola Do Ensino Primário De 8 Salas Da Aldeia Da Missão-Dembos	25.711.237,00
Reabilitação E Apetrechamento Do Hospital Municipal De Dembos	71.267.424,00
Reabilitação E Apetrechamento Do Centro De Saúde Da Comuna Do Piri No Dembos	66.267.424,00
Nambuanguongo	760.263.302,00
Construção De 1 Escola Do 1º ciclo No Onzo Em Nambuanguongo Bengo	139.080.172,00
Reabilitação Estrada Terciária Nambuanguongo	94.587.178,00
Construção De Escola De 12 Salas Do 1º Ciclo Kimbage Nambuanguongo Bengo	90.258.831,00
Reabilitação E Apetrechamento De Uma Escola Primária 6 Salas Do Muxaluando No Nambuanguongo	38.133.712,00
Reabilitação E Apetrechamento De Uma Escola Primária De 7 Salas No Canacassala No Nambuanguongo	38.133.712,00
Electrificação Da Vila De Muxaluando No Nambuanguongo	81.267.424,00
Construção Do Sistema De Abastecimento De Água De Quixico No Nambuanguongo	86.267.424,00
Construção Do Sistema De Abastecimento De Água De Canacassala No Nambuanguongo	86.267.424,00
Reabilitação Do Centro De Saúde Na Comuna De Canacassala No Nambuanguongo	35.422.475,00
Reabilitação Do Centro De Saúde Na Comuna De Gombe No Nambuanguongo	35.422.475,00

DOTAÇÃO ORÇAMENTAL POR ORGÃO

PROGRAMA DE INVESTIMENTOS PÚBLICOS

Município / Projecto / Actividade	Total
Reabilitação Do Posto De Saúde Da Localidade De Kissacala, Na Comuna Do Canacassala	35.422.475,00
Pango Aluquém	217.689.471,00
Construção Do Comando Da Polícia Do Pango Aluquém Bengo	8.442.839,00
Construção Do Comando Da Polícia Do Pango Aluquém Bengo	444.360,00
Construção E Apetrechamento De Uma Escola Primária 7 Salas De Aulas Na Benza No Pango Aluquém	38.133.712,00
Construção E Apetrechamento De Uma Escola Primária 7 Salas Na Boa Entrada No Pango Aluquém	38.133.712,00
Reabilitação Da Direcção Municipal De Saúde No Pango Aluquém	56.267.424,00
Reabilitação E Apetrechamento Do Hospital Municipal De Pango Aluquém (Conclusão)	76.267.424,00
Vários Municípios-Bengo	267.655.651,00
Programa Água Para Todos/Bengo	258.869.780,00
Construção De Rede De Bt, Mt Ilum.Pública A Todos Municípios/Bengo	8.785.871,00

DESPESAS DE NATUREZA POR UNIDADE ORÇAMENTAL

Unidade Orçamental / Natureza	Valor	%
Administração Municipal De Bula Atumba	1.616.661.516,00	100,00%
3 - Despesas Correntes	925.940.260,00	57,27%
31 - Despesas Com O Pessoal	463.032.140,00	28,64%
32 - Contribuições Do Empregador	32.157.578,00	1,99%
33 - Despesas Em Bens E Serviços	430.730.942,00	26,64%
35 - Subsídios E Transferências Correntes	19.600,00	0,00%
4 - Despesas De Capital	690.721.256,00	42,73%
41 - Investimentos	690.721.256,00	42,73%
Administração Municipal De Nambuanguongo	2.083.864.082,00	100,00%
3 - Despesas Correntes	1.388.326.176,00	66,62%
31 - Despesas Com O Pessoal	847.950.288,00	40,69%
32 - Contribuições Do Empregador	84.008.622,00	4,03%
33 - Despesas Em Bens E Serviços	453.086.263,00	21,74%
35 - Subsídios E Transferências Correntes	3.281.003,00	0,16%
4 - Despesas De Capital	695.537.906,00	33,38%
41 - Investimentos	695.537.906,00	33,38%
Administração Municipal Do Ambriz	2.104.146.779,00	100,00%
3 - Despesas Correntes	1.336.705.069,00	63,53%
31 - Despesas Com O Pessoal	918.873.296,00	43,67%
32 - Contribuições Do Empregador	72.467.332,00	3,44%
33 - Despesas Em Bens E Serviços	336.644.456,00	16,00%
35 - Subsídios E Transferências Correntes	8.719.985,00	0,41%
4 - Despesas De Capital	767.441.710,00	36,47%
41 - Investimentos	758.814.968,00	36,06%
49 - Outras Despesas De Capital	8.626.742,00	0,41%
Administração Municipal Do Dande	2.562.859.562,00	100,00%

DOTAÇÃO ORÇAMENTAL POR ORGÃO

DESPESAS DE NATUREZA POR UNIDADE ORÇAMENTAL

Unidade Orçamental / Natureza	Valor	%
3 - Despesas Correntes	1.844.160.942,00	71,96%
31 - Despesas Com O Pessoal	1.239.727.360,00	48,37%
32 - Contribuições Do Empregador	106.629.039,00	4,16%
33 - Despesas Em Bens E Serviços	493.095.663,00	19,24%
35 - Subsídios E Transferências Correntes	4.708.880,00	0,18%
4 - Despesas De Capital	718.698.620,00	28,04%
41 - Investimentos	718.698.620,00	28,04%
Unidade Orçamental / Natureza	Valor	%
Administração Municipal Do Pango Aluquem	1.398.928.153,00	100,00%
3 - Despesas Correntes	1.009.406.172,00	72,16%
31 - Despesas Com O Pessoal	678.305.581,00	48,49%
32 - Contribuições Do Empregador	51.177.412,00	3,66%
33 - Despesas Em Bens E Serviços	267.587.430,00	19,13%
35 - Subsídios E Transferências Correntes	12.335.749,00	0,88%
4 - Despesas De Capital	389.521.981,00	27,84%
41 - Investimentos	389.521.981,00	27,84%
Unidade Orçamental / Natureza	Valor	%
Administração Municipal Dos Dembos-Quibaxi	1.769.984.612,00	100,00%
3 - Despesas Correntes	1.109.132.278,00	62,66%
31 - Despesas Com O Pessoal	706.736.669,00	39,93%
32 - Contribuições Do Empregador	48.993.157,00	2,77%
33 - Despesas Em Bens E Serviços	346.511.601,00	19,58%
35 - Subsídios E Transferências Correntes	6.890.851,00	0,39%
4 - Despesas De Capital	660.852.334,00	37,34%
41 - Investimentos	660.852.334,00	37,34%
Unidade Orçamental / Natureza	Valor	%
Gabinete Provincial Da Saúde Do Bengo	1.661.255.319,00	100,00%
3 - Despesas Correntes	1.661.255.319,00	100,00%
31 - Despesas Com O Pessoal	1.387.457.010,00	83,52%
32 - Contribuições Do Empregador	189.379.843,00	11,40%
33 - Despesas Em Bens E Serviços	79.371.466,00	4,78%
35 - Subsídios E Transferências Correntes	5.047.000,00	0,30%
Unidade Orçamental / Natureza	Valor	%
Gabinete Provincial De Educação Do Bengo	7.022.749.151,00	100,00%
3 - Despesas Correntes	7.022.749.151,00	100,00%
31 - Despesas Com O Pessoal	6.705.227.427,00	95,48%
32 - Contribuições Do Empregador	220.549.132,00	3,14%
33 - Despesas Em Bens E Serviços	93.018.169,00	1,32%
35 - Subsídios E Transferências Correntes	3.954.423,00	0,06%
Unidade Orçamental / Natureza	Valor	%
Governo Provincial Do Bengo	10.494.677.003,00	100,00%
3 - Despesas Correntes	8.427.283.647,00	80,30%
31 - Despesas Com O Pessoal	2.033.918.336,00	19,38%
32 - Contribuições Do Empregador	154.071.565,00	1,47%

DOTAÇÃO ORÇAMENTAL POR ORGÃO

DESPESAS DE NATUREZA POR UNIDADE ORÇAMENTAL

Unidade Orçamental / Natureza	Valor	%
33 - Despesas Em Bens E Serviços	2.937.622.747,00	27,99%
35 - Subsídios E Transferências Correntes	3.301.670.999,00	31,46%
4 - Despesas De Capital	2.067.393.356,00	19,70%
41 - Investimentos	2.067.393.356,00	19,70%
Unidade Orçamental / Natureza	Valor	%
Hospital Geral Da Barra Do Dande	883.618.888,00	100,00%
3 - Despesas Correntes	883.618.888,00	100,00%
31 - Despesas Com O Pessoal	545.051.411,00	61,68%
32 - Contribuições Do Empregador	45.598.429,00	5,16%
33 - Despesas Em Bens E Serviços	274.170.487,00	31,03%
35 - Subsídios E Transferências Correntes	18.798.561,00	2,13%
Unidade Orçamental / Natureza	Valor	%
Hospital Provincial Do Bengo	1.413.155.459,00	100,00%
3 - Despesas Correntes	1.413.155.459,00	100,00%
31 - Despesas Com O Pessoal	930.834.103,00	65,87%
32 - Contribuições Do Empregador	140.731.810,00	9,96%
33 - Despesas Em Bens E Serviços	316.354.546,00	22,39%
35 - Subsídios E Transferências Correntes	25.235.000,00	1,79%

DOTAÇÃO ORÇAMENTAL POR ORGÃO

Órgão: Governo Provincial Do Cuanza-Norte

RECEITA POR NATUREZA ECONÓMICA

Natureza	Valor	%
Total Geral:	628.461.662,00	100,00%
1 - Receitas Correntes	628.461.662,00	100,00%
11 - Receita Tributária	625.244.416,00	99,49%
111 - Impostos	622.327.785,00	99,02%
112 - Taxas Custas E Emolumentos	1.062.992,00	0,17%
193 - Receita Parafiscal	1.853.639,00	0,29%
13 - Receita De Serviços	3.217.246,00	0,51%
133 - Receitas De Serviços Comunitários	3.217.246,00	0,51%

DESPESAS POR NATUREZA ECONÓMICA

Natureza	Valor	%
Total Geral:	29.789.718.261,00	100,00%
3 - Despesas Correntes	22.580.832.162,00	75,80%
31 - Despesas Com O Pessoal	12.955.311.740,00	43,49%
311 - Despesas Com O Pessoal Civil	12.955.311.740,00	43,49%
32 - Contribuições Do Empregador	1.076.509.520,00	3,61%
321 - Contribuições Do Empregador Para A Segurança Social	1.076.509.520,00	3,61%
33 - Despesas Em Bens E Serviços	7.660.092.019,00	25,71%
331 - Bens	3.624.260.334,00	12,17%
332 - Serviços	4.035.831.685,00	13,55%
35 - Subsídios E Transferências Correntes	888.918.883,00	2,98%
352 - Transferências Correntes	888.918.883,00	2,98%
4 - Despesas De Capital	7.208.886.099,00	24,20%
41 - Investimentos	7.208.886.099,00	24,20%
411 - Aquisição De Bens De Capital Fixo	7.208.886.099,00	24,20%

DESPESAS POR FUNÇÃO

Função	Valor	%
Total Geral:	29.789.718.261,00	100,00%
01 - Serviços Públicos Gerais	6.743.773.868,00	22,64%
01.03.00 - Órgãos Executivos	6.743.773.868,00	22,64%
04 - Educação	8.513.319.382,00	28,58%
04.02.00 - Ensino Primário	4.969.161.607,00	16,68%
04.03.00 - Ensino Secundário	2.779.139.404,00	9,33%
04.05.00 - Serviços Subsidiários À Educação	518.482.327,00	1,74%
04.06.00 - Ensino Técnico-Profissional	231.578.897,00	0,78%
04.07 - Ensino Superior	14.957.147,00	0,05%
04.07.01 - Ensino Superior De Graduação	14.957.147,00	0,05%
05 - Saúde	9.213.212.544,00	30,93%
05.01.00 - Serviços Hospitalares Gerais	5.409.488.068,00	18,16%
05.02.00 - Serviços Hospitalares Especializados	937.300.512,00	3,15%
05.03.00 - Serviços De Centros Médicos E De Maternidade	566.011.955,00	1,90%
05.04.00 - Serviços De Saúde Pública	2.300.412.009,00	7,72%
06 - Protecção Social	529.890.080,00	1,78%
06.04.00 - Sobrevivência	529.890.080,00	1,78%
07 - Habitação E Serviços Comunitários	2.046.051.743,00	6,87%
07.01.00 - Desenvolvimento Habitacional	1.054.125.128,00	3,54%

DOTAÇÃO ORÇAMENTAL POR ORGÃO

DESPESAS POR PROGRAMA		
Programa	Valor	%
Total Geral:	29.789.718.261,00	100,00%
1101 - Desenvolvimento Local E Combate À Pobreza	3.101.000.199,00	10,41%
1105 - Desenvolvimento Integral Da Juventude	39.355.685,00	0,13%
1203 - Melhoria Da Qualidade E Desenvolvimento Do Ensino Primário	1.311.747.217,00	4,40%
1204 - Desenvolvimento Do Ensino Secundário Geral	46.774.151,00	0,16%
1207 - Melhoria Da Qualidade Do Ensino Superior E Desenvolvimento Da Investigação Científica E Tecnológica	14.957.147,00	0,05%
1401 - Melhoria Da Assistência Médica E Medicamentosa	220.572.350,00	0,74%
1601 - Habitação	1.054.125.128,00	3,54%
2302 - Fomento Da Produção Agrícola	14.577.500,00	0,05%
2404 - Prevenção De Riscos E Protecção Ambiental	178.761.612,00	0,60%
3201 - Expansão Do Acesso À Energia Eléctrica Nas Áreas Urbanas, Sedes De Município E Áreas Rurais	996.325.864,00	3,34%
3301 - Expansão Do Abastecimento De Água Nas Áreas Urbanas, Sedes De Município E Áreas Rurais	485.337.355,00	1,63%
3303 - Melhoria Do Saneamento Básico	159.662.911,00	0,54%
5202 - Construção E Reabilitação De Infraestruturas Rodoviárias	930.945.071,00	3,13%
5205 - Desenvolvimento Da Rede Urbana	11.662.000,00	0,04%
6203 - Melhoria Da Capacidade Nacional De Prevenção E Socorro Das Populações	69.972.000,00	0,23%
70 - Acções Correntes	21.153.942.071,00	71,01%

DESPESAS DE FUNCIONAMENTO E DE APOIO AO DESENVOLVIMENTO

Projecto / Actividade	Valor	%
Total Geral:	24.496.424.853,00	100,00%
Administração E Gestão De Centros Infantis	16.480.905,00	0,07%
Apoio A Extensão Rural	14.818.487,00	0,06%
Apoio Ao Escoamento Da Produção	14.577.500,00	0,06%
Assistência Da Rede De Distribuição Eléctrica.	34.986.000,00	0,14%
Campanha Sobre Prevenção Da Sinistralidade Rodoviária	69.972.000,00	0,29%
Comemorações Do 4 De Abril	3.272.500,00	0,01%
Cuidados Primários De Saúde	539.153.131,00	2,20%
Desenvolvimento Comunitário	11.662.000,00	0,05%
Educação Ambiental A Nível Nacional	149.472.114,00	0,61%
Efemérides E Datas Comemorativas	15.183.550,00	0,06%
Estruturação Económica E Produtiva Das Comunidades Rurais	552.161.110,00	2,25%
Infraestruturas Sociais E Vias De Comunicação	403.018.460,00	1,65%
Merenda Escolar	188.243.547,00	0,77%
Mobilização Social E Cidadania	175.671.540,00	0,72%
Operacionalização Das Infraestruturas Institucionais	482.802.810,00	1,97%
Operacionalização De Microfomento	330.238.780,00	1,35%
Operação E Manutenção Geral Dos Serviços	5.937.577.227,00	24,24%
Plano Executivo De Apoio A Juventude / Cuanza Norte	13.911.100,00	0,06%
Prestação De Serviço De Educação	6.621.358.540,00	27,03%
Prestação De Serviço De Saúde E Saúde Pública	8.471.960.855,00	34,58%
Projecto Água Para Todos	345.721.840,00	1,41%
Reforço Da Capacidade Institucional	65.876.850,00	0,27%
Registo Eleitoral Permanente	6.896.963,00	0,03%
Serviços Comunitários	31.407.044,00	0,13%

DOTAÇÃO ORÇAMENTAL POR ORGÃO

PROGRAMA DE INVESTIMENTOS PÚBLICOS

Município / Projecto / Actividade	Total
Total Geral:	5.293.293.408,00
Ambaca	99.743.128,00
Asfaltação Da Vila De Camabatela	45.089.176,00
Construção Da Casa Da Juventude No Município De Ambaca.	13.969.184,00
Construção De Escolas De 7 Salas De Aulas No Município De Ambaca-Pcep/Cuanza Norte	20.342.384,00
Construção De Escolas De 12 Salas De Aulas No Município De Ambaca-Pcep Cuanza Norte	20.342.384,00
Banga	203.659.225,00
Construção Da Linha De Fornecimento De Energia Eléctrica Da Banga	74.338.430,00
Construção De Escolas De 7 Salas De Aulas No Município De Banga-Pcep/Cuanza Norte	20.342.384,00
Construção De Escolas De 12 Salas De Aulas No Município De Banga-Pcep/Cuanza Norte	20.342.384,00
Terraplanagem Da Estrada Banga/Caboco/Aldeia Nova-Banga	22.940.739,00
Construção E Apetrechamento De Uma Morgue No No Município Da Banga (6 Gavetas)	10.323.333,00
Programa Água Para Todos No Município De Banga- Cuanza Norte	22.940.739,00
Construção E Apetrechamento De Uma Escola Primária Com 7 Salas De Aula	32.431.216,00
Bolongongo	316.359.149,00
Construção Da Linha De Fornecimento De Energia Eléctrica No Bolongongo	133.246.100,00
Construção De Escolas De 7 Salas De Aulas No Município De Bolongongo-Pcep/Cuanza Norte	20.342.384,00
Construção De Escolas De 12 Salas De Aulas No Município De Bolongongo-Pcep/Cuanza Norte	20.342.384,00
Terraplanagem Das Vias De Acesso Ao Município (60km) - Bolongongo/Terreiro/Quiquiamba	90.560.655,00
Programa Água Para Todos Do Município De Bolongongo-Cuanza Norte	18.112.131,00
Construção E Apetrechamento De Uma Morgue No Hospital Bolongongo (6 Gavetas)	8.150.459,00
Construção E Apetrechamento De Uma Escola Primária Com 7 Salas -Bolongongo	25.605.036,00
Cambambe	273.306.001,00
Construção Da Casa Da Juventude Em Cambambe	11.475.401,00
Construção De Escolas De 7 Salas De Aulas No Município De Cambambe-Pcep/Cuanza Norte	20.342.384,00
Construção De Escolas De 12 Salas De Aulas No Município De Cambambe-Pcep/Cuanza Norte	20.342.384,00
Programa Água Para Todos Do Município De Cambambe	29.648.686,00
Reabilitação E Apetrechamento Do Hospital Municipal Do Dondo - Cambambe	134.605.033,00
Construção E Apetrechamento De Escola Primária Com 12 Salas De Aula -Cambambe	18.811.083,00
Construção E Apetrechamento De Uma Escola Primária Com 7 Salas De Aula-Cambambe	8.382.842,00
Conclusão E Apetrechamento De Uma Escola De 12 Salas De Aula No Bairro Cacesse/Dondo-Cambambe	10.189.933,00
Construção E Apetrechamento De Uma Escola De 22 Salas De Aula/Dondo-Cambambe	19.508.255,00
Cazengo	2.106.573.895,00
Construção De Infra-Estruturas 200 Fogos Cuanza Norte 2015	1.054.125.128,00
Construção E Apetrechamento De 1 Escola De 22 Salas No Cazengo	80.188.456,00
Construção E Apetrechamento De 1 Escola Com 22 Salas Em Ndalatando	45.728.549,00
Construção De 1 Escola Com 30 Salas De Aulas Em Ndalatando	38.368.906,00
Reabilitação E Ampliação Da Escola Superior Politécnica	14.957.147,00
Asfaltação Das Ruas Do Bairro Da Juventude.	32.428.348,00
Construção E Apetrechamento De 1 Centro Medico No Catome De Cima	26.858.824,00
Reabilitação Escola Secundária Do Iº E IIº Ciclo Cazengo Com 14 Salas De Aulas Bairro Tenga	17.075.963,00
Construção De Escolas De 12 Salas De Aulas No Município De Cazengo-Pcep/Cuanza Norte	20.342.384,00
Construção De Escolas De 7 Salas De Aulas No Município De Cazengo-Pcep/Cuanza Norte	20.342.384,00
Construção E Apetrechamento De Uma Morgue No Hospital Sassa (6 Gavetas) -Cazengo	26.360.548,00
Desassoreamento De 10 Km Das Valas Do Município-Cazengo	29.289.498,00
Programa Água Para Todos Do Município Do Cazengo	29.289.498,00
Reabilitação E Ampliação Da Escola Secundaria De 14 Salas Do Iº E IIº Ciclo Do Bairro Tenga	11.835.634,00

DOTAÇÃO ORÇAMENTAL POR ORGÃO

PROGRAMA DE INVESTIMENTOS PÚBLICOS

Município / Projecto / Actividade	Total
Terraplanagem E Construção Da Passagem Hidráulica Bairro 11 De Novembro/ 28 De Agosto	14.644.749,00
Aproveitamento Das Águas De Santa Isabel, Reforço Do Abastecimento De Água A N'Dalatando	165.306.990,00
Construção E Apetrechamento De Uma Escola De 22 Salas De Aula Em Ndalatando	40.137.406,00
Construção E Apetrechamento De Uma Escola De 22 Salas De Aula No Cazengo	98.412.713,00
Construção E Apetrechamento De Uma Escola Secundária No Cuanza Norte	181.217.859,00
Construção De Um Aterro Sanitário-Cazengo	159.662.911,00
Golungo Alto	128.287.129,00
Reabilitação Estrada Terciária Golungo Alto (Açude À Cerca)	36.206.274,00
Construção De Escolas De 7 Salas De Aulas No Município De Golungo Alto-Pcep/Cuanza Norte	20.342.384,00
Construção De Escolas De 12 Salas De Aulas No Município De Golungo Alto-Pcep/Cuanza Norte	20.342.384,00
Programa Água Para Todos Do Município De Golungo Alto	40.816.777,00
Construção E Apetrechamento De Uma Escola Primária Com 7 Salas De Aula-Golungo Alto	10.579.310,00
Lucala	1.496.507.284,00
Construção E Apetrechamento De 1 Escola 22 Salas No Dondo	37.661.557,00
Construção De Escolas De 7 Salas De Aulas No Município De Lucala-Pcep/Cuanza Norte	58.568.822,00
Construção De Escolas De 12 Salas De Aulas No Município De Lucala-Pcep/Cuanza Norte	20.342.384,00
Electrificação De Três Municípios Na Província Do Cuanza Norte	763.274.562,00
Terraplanagem E Construção De Uma Ponte, No Troço Dundo/ Ya Mutulo/Kilessá	71.600.879,00
Programa Água Para Todos Do Município De Lucala	47.733.919,00
Reabilitação E Construção 3 Km Das Artérias, Rede De Esgotos E Valas De Drenagem-Lucala	429.843.941,00
Construção E Apetrechamento De Uma Escola Primária Com 7 Salas De Aula-Lucala	67.481.220,00
Ngonguembo	234.430.343,00
Instalação Rede De Distribuição De Energia Eléctrica Gonguembo	25.466.772,00
Construção De Escolas De 7 Salas De Aulas No Município De Ngonguembo-Pcep/Cuanza Norte	58.502.607,00
Construção De Escolas De 12 Salas De Aulas No Município De Ngonguembo-Pcep/Cuanza Norte	20.342.384,00
Reabilitação Da Estrada Golungo Alto/Ngonguembo, Numa Extensão De 20 Km	79.369.457,00
Programa Água Para Todos Do Município De Ngonguembo	40.548.738,00
Construção E Apetrechamento De Uma Escola Primária Com 7 Salas De Aula-Ngonguembo	10.200.385,00
Quibala	21.673.951,00
Reabilitação E Expansão Do Sistema Abastecimento De Água De Banga	21.673.951,00
Quiculungo	224.648.027,00
Reabilitação Estrada Terciária Quiculungo Bairro Khezo A Sede Com 9km	39.176.812,00
Construção De Escolas De 12 Salas De Aulas No Município De Quiculungo-Pcep/Cuanza Norte	20.342.384,00
Construção De Escolas De 7 Salas De Aulas No Município De Quiculungo-Pcep/Cuanza Norte	20.342.384,00
Programa Água Para Todos Do Município De Quiculungo	37.076.863,00
Reabilitação Das Estrada Terciária Da Vila Do Quiculungo, Com 15 Km	28.263.649,00
Construção E Apetrechamento De Uma Escola Primária Com 7 Salas De Aula-Quiculungo	38.625.543,00
Reabilitação Da Estrada Terciária Quiculungo/Bairro Khezo/Sede (Pambo Sonhe/Quiculungo) - 16km	40.820.392,00
Samba Caju	40.684.768,00
Construção De Escolas De 12 Salas De Aulas No Município De Lsamba Caju-Pcep/Cuanza Norte	20.342.384,00
Construção De Escolas De 7 Salas De Aulas No Município De Samba Caju-Pcep/Cuanza Norte	20.342.384,00
Samba Caju	147.420.508,00
Reabilitação E Expansão Do Sistema Abastecimento De Água De Samba Caju	22.547.744,00
Construção E Apetrechamento De 1 Escola De 22 Salas No Samba Caju	34.613.341,00
Programa Água Para Todos Do Município De Samba Caju	27.753.450,00

DOTAÇÃO ORÇAMENTAL POR ORGÃO

PROGRAMA DE INVESTIMENTOS PÚBLICOS

Município / Projecto / Actividade	Total
Conclusão Da Construção E Apetrechamento De Escola Primária Com 14 Salas De Aula	25.480.508,00
Construção E Apetrechamento De Uma Escola De 22 Salas De Aula Em Samba Cajú	11.790.295,00
Conclusão Da Construção E Apetrechamento Do Hospital Municipal De Samba Cajú	14.274.153,00
Construção E Apetrechamento De Uma Escola Primária Com 7 Salas De Aula-Samba Cajú	10.961.017,00

DESPESAS DE NATUREZA POR UNIDADE ORÇAMENTAL

Unidade Orçamental / Natureza	Valor	%
Administração Municipal De Ambaca	1.536.245.919,00	100,00%
3 - Despesas Correntes	1.304.401.326,00	84,91%
31 - Despesas Com O Pessoal	770.689.906,00	50,17%
32 - Contribuições Do Empregador	53.805.968,00	3,50%
33 - Despesas Em Bens E Serviços	479.905.452,00	31,24%
4 - Despesas De Capital	231.844.593,00	15,09%
41 - Investimentos	231.844.593,00	15,09%
Unidade Orçamental / Natureza	Valor	%
Administração Municipal De Banga	904.552.579,00	100,00%
3 - Despesas Correntes	571.034.035,00	63,13%
31 - Despesas Com O Pessoal	369.304.594,00	40,83%
32 - Contribuições Do Empregador	25.834.661,00	2,86%
33 - Despesas Em Bens E Serviços	175.698.780,00	19,42%
35 - Subsídios E Transferências Correntes	196.000,00	0,02%
4 - Despesas De Capital	333.518.544,00	36,87%
41 - Investimentos	333.518.544,00	36,87%
Unidade Orçamental / Natureza	Valor	%
Administração Municipal De Bolongongo	976.101.098,00	100,00%
3 - Despesas Correntes	610.256.505,00	62,52%
31 - Despesas Com O Pessoal	322.967.759,00	33,09%
32 - Contribuições Do Empregador	31.650.384,00	3,24%
33 - Despesas Em Bens E Serviços	255.638.362,00	26,19%
4 - Despesas De Capital	365.844.593,00	37,48%
41 - Investimentos	365.844.593,00	37,48%
Unidade Orçamental / Natureza	Valor	%
Administração Municipal De Cambambe	2.421.033.467,00	100,00%
3 - Despesas Correntes	1.975.188.874,00	81,58%
31 - Despesas Com O Pessoal	1.323.461.697,00	54,67%
32 - Contribuições Do Empregador	96.481.226,00	3,99%
33 - Despesas Em Bens E Serviços	545.124.193,00	22,52%
35 - Subsídios E Transferências Correntes	10.121.758,00	0,42%
4 - Despesas De Capital	445.844.593,00	18,42%
41 - Investimentos	445.844.593,00	18,42%
Unidade Orçamental / Natureza	Valor	%
Administração Municipal De Cazengo	3.580.020.096,00	100,00%
3 - Despesas Correntes	2.588.316.679,00	72,30%
31 - Despesas Com O Pessoal	1.842.677.625,00	51,47%

DOTAÇÃO ORÇAMENTAL POR ORGÃO

DESPESAS DE NATUREZA POR UNIDADE ORÇAMENTAL

Unidade Orçamental / Natureza	Valor	%
32 - Contribuições Do Empregador	119.307.131,00	3,33%
33 - Despesas Em Bens E Serviços	626.117.303,00	17,49%
35 - Subsídios E Transferências Correntes	214.620,00	0,01%
4 - Despesas De Capital	991.703.417,00	27,70%
41 - Investimentos	991.703.417,00	27,70%
Unidade Orçamental / Natureza	Valor	%
Administração Municipal De Gonguambo	1.382.693.265,00	100,00%
3 - Despesas Correntes	989.421.888,00	71,56%
31 - Despesas Com O Pessoal	486.266.744,00	35,17%
32 - Contribuições Do Empregador	42.740.659,00	3,09%
33 - Despesas Em Bens E Serviços	459.095.478,00	33,20%
35 - Subsídios E Transferências Correntes	1.319.007,00	0,10%
4 - Despesas De Capital	393.271.377,00	28,44%
41 - Investimentos	393.271.377,00	28,44%
Unidade Orçamental / Natureza	Valor	%
Administração Municipal De Lucala	1.961.911.738,00	100,00%
3 - Despesas Correntes	1.093.906.924,00	55,76%
31 - Despesas Com O Pessoal	555.828.566,00	28,33%
32 - Contribuições Do Empregador	57.290.669,00	2,92%
33 - Despesas Em Bens E Serviços	475.887.689,00	24,26%
35 - Subsídios E Transferências Correntes	4.900.000,00	0,25%
4 - Despesas De Capital	868.004.814,00	44,24%
41 - Investimentos	868.004.814,00	44,24%
Unidade Orçamental / Natureza	Valor	%
Administração Municipal De Quiculungo	1.493.228.754,00	100,00%
3 - Despesas Correntes	1.124.384.163,00	75,30%
31 - Despesas Com O Pessoal	803.427.018,00	53,80%
32 - Contribuições Do Empregador	58.350.089,00	3,91%
33 - Despesas Em Bens E Serviços	251.066.148,00	16,81%
35 - Subsídios E Transferências Correntes	11.540.908,00	0,77%
4 - Despesas De Capital	368.844.591,00	24,70%
41 - Investimentos	368.844.591,00	24,70%
Unidade Orçamental / Natureza	Valor	%
Administração Municipal De Samba Cajú	1.334.004.385,00	100,00%
3 - Despesas Correntes	1.008.612.050,00	75,61%
31 - Despesas Com O Pessoal	749.903.960,00	56,21%
32 - Contribuições Do Empregador	72.008.685,00	5,40%
33 - Despesas Em Bens E Serviços	183.166.505,00	13,73%
35 - Subsídios E Transferências Correntes	3.532.900,00	0,26%
4 - Despesas De Capital	325.392.335,00	24,39%
41 - Investimentos	325.392.335,00	24,39%
Unidade Orçamental / Natureza	Valor	%
Administração Municipal Do Golungo Alto	1.096.898.675,00	100,00%
3 - Despesas Correntes	820.054.084,00	74,76%

DOTAÇÃO ORÇAMENTAL POR ORGÃO

DESPESAS DE NATUREZA POR UNIDADE ORÇAMENTAL

Unidade Orçamental / Natureza	Valor	%
31 - Despesas Com O Pessoal	545.531.448,00	49,73%
32 - Contribuições Do Empregador	26.021.132,00	2,37%
33 - Despesas Em Bens E Serviços	247.420.564,00	22,56%
35 - Subsídios E Transferências Correntes	1.080.940,00	0,10%
4 - Despesas De Capital	276.844.591,00	25,24%
41 - Investimentos	276.844.591,00	25,24%
Unidade Orçamental / Natureza	Valor	%
Gabinete Provincial Da Saúde Cuanza Norte	653.143.096,00	100,00%
3 - Despesas Correntes	653.143.096,00	100,00%
31 - Despesas Com O Pessoal	524.144.513,00	80,25%
32 - Contribuições Do Empregador	64.556.446,00	9,88%
33 - Despesas Em Bens E Serviços	64.349.247,00	9,85%
35 - Subsídios E Transferências Correntes	92.890,00	0,01%
Unidade Orçamental / Natureza	Valor	%
Gabinete Provincial De Educação Do Cuanza Norte	1.929.232.256,00	100,00%
3 - Despesas Correntes	1.929.232.256,00	100,00%
31 - Despesas Com O Pessoal	1.582.180.939,00	82,01%
32 - Contribuições Do Empregador	205.016.710,00	10,63%
33 - Despesas Em Bens E Serviços	135.047.515,00	7,00%
35 - Subsídios E Transferências Correntes	6.987.092,00	0,36%
Unidade Orçamental / Natureza	Valor	%
Governo Provincial Do Cuanza-Norte	8.928.645.858,00	100,00%
3 - Despesas Correntes	6.320.873.207,00	70,79%
31 - Despesas Com O Pessoal	2.021.155.859,00	22,64%
32 - Contribuições Do Empregador	161.104.304,00	1,80%
33 - Despesas Em Bens E Serviços	3.289.680.276,00	36,84%
35 - Subsídios E Transferências Correntes	848.932.768,00	9,51%
4 - Despesas De Capital	2.607.772.651,00	29,21%
41 - Investimentos	2.607.772.651,00	29,21%
Unidade Orçamental / Natureza	Valor	%
Hospital Provincial Do Cuanza-Norte	1.460.907.573,00	100,00%
3 - Despesas Correntes	1.460.907.573,00	100,00%
31 - Despesas Com O Pessoal	976.173.346,00	66,82%
32 - Contribuições Do Empregador	55.739.222,00	3,82%
33 - Despesas Em Bens E Serviços	428.995.005,00	29,36%
Unidade Orçamental / Natureza	Valor	%
Instituto Médio Agrário Do Cuanza Norte	131.099.502,00	100,00%
3 - Despesas Correntes	131.099.502,00	100,00%
31 - Despesas Com O Pessoal	81.597.766,00	62,24%
32 - Contribuições Do Empregador	6.602.234,00	5,04%
33 - Despesas Em Bens E Serviços	42.899.502,00	32,72%

DOTAÇÃO ORÇAMENTAL POR ORGÃO

Órgão: Governo Provincial De Malanje

RECEITA POR NATUREZA ECONÓMICA

Natureza	Valor	%
Total Geral:	396.505.573,00	100,00%
1 - Receitas Correntes	396.505.573,00	100,00%
11 - Receita Tributária	394.475.766,00	99,49%
111 - Impostos	392.635.621,00	99,02%
112 - Taxas Custas E Emolumentos	670.657,00	0,17%
193 - Receita Parafiscal	1.169.488,00	0,29%
13 - Receita De Serviços	2.029.807,00	0,51%
133 - Receitas De Serviços Comunitários	2.029.807,00	0,51%

DESPESAS POR NATUREZA ECONÓMICA

Natureza	Valor	%
Total Geral:	40.174.273.309,00	100,00%
3 - Despesas Correntes	32.485.822.335,00	80,86%
31 - Despesas Com O Pessoal	14.368.527.022,00	35,77%
311 - Despesas Com O Pessoal Civil	14.368.527.022,00	35,77%
32 - Contribuições Do Empregador	1.061.030.186,00	2,64%
321 - Contribuições Do Empregador Para A Segurança Social	1.061.030.186,00	2,64%
33 - Despesas Em Bens E Serviços	14.214.184.730,00	35,38%
331 - Bens	7.550.247.579,00	18,79%
332 - Serviços	6.663.937.151,00	16,59%
35 - Subsídios E Transferências Correntes	2.842.080.397,00	7,07%
352 - Transferências Correntes	2.842.080.397,00	7,07%
4 - Despesas De Capital	7.688.450.974,00	19,14%
41 - Investimentos	7.688.450.974,00	19,14%
411 - Aquisição De Bens De Capital Fixo	7.688.450.974,00	19,14%

DESPESAS POR FUNÇÃO

Função	Valor	%
Total Geral:	40.174.273.309,00	100,00%
01 - Serviços Públicos Gerais	11.065.390.326,00	27,54%
01.03.00 - Órgãos Executivos	11.065.390.326,00	27,54%
04 - Educação	9.829.143.869,00	24,47%
04.02.00 - Ensino Primário	1.169.129.652,00	2,91%
04.03.00 - Ensino Secundário	7.211.772.669,00	17,95%
04.05.00 - Serviços Subsidiários À Educação	740.484.753,00	1,84%
04.06.00 - Ensino Técnico-Profissional	695.253.409,00	1,73%
04.07 - Ensino Superior	4.056.357,00	0,01%
04.07.01 - Ensino Superior De Graduação	4.056.357,00	0,01%
04.10.00 - Educação Especial	8.447.029,00	0,02%
05 - Saúde	15.016.582.154,00	37,38%
05.01.00 - Serviços Hospitalares Gerais	9.203.692.567,00	22,91%
05.02.00 - Serviços Hospitalares Especializados	719.482.774,00	1,79%
05.03.00 - Serviços De Centros Médicos E De Maternidade	1.139.148.795,00	2,84%
05.04.00 - Serviços De Saúde Pública	3.954.258.018,00	9,84%
06 - Protecção Social	1.462.663.784,00	3,64%
06.01.00 - Família E Infância	119.435.553,00	0,30%
06.04.00 - Sobrevivência	1.343.228.231,00	3,34%

DOTAÇÃO ORÇAMENTAL POR ORGÃO

DESPESAS POR PROGRAMA		
Programa	Valor	%
Total Geral:	40.174.273.309,00	100,00%
1101 - Desenvolvimento Local E Combate À Pobreza	4.346.178.003,00	10,82%
1102 - Protecção E Promoção De Direitos Da Criança	39.493.099,00	0,10%
1103 - Promoção Do Género E Empoderamento Da Mulher	4.465.141,00	0,01%
1104 - Valorização Da Família E Reforço Das Competências Familiares	34.367.993,00	0,09%
1105 - Desenvolvimento Integral Da Juventude	105.800.183,00	0,26%
1203 - Melhoria Da Qualidade E Desenvolvimento Do Ensino Primário	965.368.525,00	2,40%
1204 - Desenvolvimento Do Ensino Secundário Geral	85.286.243,00	0,21%
1205 - Melhoria E Desenvolvimento Do Ensino Técnico-Profissional	193.581.045,00	0,48%
1206 - Intensificação Da Alfabetização E Da Educação De Jovens E Adultos	17.930.061,00	0,04%
1207 - Melhoria Da Qualidade Do Ensino Superior E Desenvolvimento Da Investigação Científica E Tecnológica	4.056.357,00	0,01%
1208 - Acção Social, Saúde E Desporto Escolar	25.086.012,00	0,06%
1401 - Melhoria Da Assistência Médica E Medicamentosa	2.409.225.568,00	6,00%
1402 - Melhoria Da Saúde Materno-Infantil E Nutrição	517.671.953,00	1,29%
1403 - Combate Às Grandes Endemias Pela Abordagem Das Determinantes Da Saúde	76.116.005,00	0,19%
1502 - Melhoria Do Bem-Estar Dos Antigos Combatentes E Veteranos Da Pátria	20.916.048,00	0,05%
1601 - Habitação	13.610.613,00	0,03%
2302 - Fomento Da Produção Agrícola	59.229.423,00	0,15%
2303 - Fomento Da Produção Pecuária	4.165.000,00	0,01%
2304 - Fomento Da Exploração E Gestão Sustentável De Recursos Florestais	2.914.269,00	0,01%
2307 - Desenvolvimento Da Aquicultura Sustentável	3.192.450,00	0,01%
2404 - Prevenção De Riscos E Protecção Ambiental	204.891.976,00	0,51%
3201 - Expansão Do Acesso À Energia Eléctrica Nas Áreas Urbanas, Sedes De Município E Áreas Rurais	158.589.872,00	0,39%
3301 - Expansão Do Abastecimento De Água Nas Áreas Urbanas, Sedes De Município E Áreas Rurais	162.038.568,00	0,40%
4202 - Capacitação Institucional E Valorização Dos Recursos Humanos Na Administração Pública	57.485.426,00	0,14%
5202 - Construção E Reabilitação De Infraestruturas Rodoviárias	539.508.977,00	1,34%
5203 - Construção E Reabilitação De Edifícios Públicos E Equipamentos Sociais	58.604.170,00	0,15%
5205 - Desenvolvimento Da Rede Urbana	69.597.520,00	0,17%
6203 - Melhoria Da Capacidade Nacional De Prevenção E Socorro Das Populações	40.789.069,00	0,10%
70 - Acções Correntes	29.954.113.740,00	74,56%

DESPESAS DE FUNCIONAMENTO E DE APOIO AO DESENVOLVIMENTO

Projecto / Actividade	Valor	%
Total Geral:	35.559.728.906,00	100,00%
Acção De Apoio À 1ª Infância	13.205.362,00	0,04%
Acções De Apoio A Crianças, Idosos, Portadores De Dificiência E Repatriados	34.367.993,00	0,10%
Acções De Fomento Da Produção Agropecuária	44.300.420,00	0,12%
Apetrechamento De Laboratórios Escolares	39.767.836,00	0,11%
Apetrechamento De Novas Unidades Escolares	100.437.562,00	0,28%
Apetrechamento De Novas Unidades Hospitalares	417.339.209,00	1,17%
Apoio E Dinamização Da Investigação Científica Nas Instituições De Ensino Superior	4.056.357,00	0,01%
Apoio Financeiro Para As Associações De Utilidade Pública	2.475.052,00	0,01%
Apoio Às Questões De Género E Promoção Da Mulher	4.465.141,00	0,01%
Aquisição De Meios De Ensino Primário	92.132.640,00	0,26%
Aquisição De Acervo Bibliográfico.	2.733.220,00	0,01%
Aquisição De Dispositivos De Tratamento E Distribuição De Água	9.272.490,00	0,03%

DOTAÇÃO ORÇAMENTAL POR ORGÃO

DESPESAS DE FUNCIONAMENTO E DE APOIO AO DESENVOLVIMENTO

Projecto / Actividade	Valor	%
Aquisição De Medicamentos Essenciais Para Rede De Atenção Primaria	46.686.453,00	0,13%
Assistência As Pessoas Afectadas Por Sinistros E Calamidades Naturais	40.789.069,00	0,11%
Campanha De Vacinação Animal	4.165.000,00	0,01%
Comemorações Do 4 De Abril	3.332.000,00	0,01%
Comunicação Institucional E Imprensa	36.663.307,00	0,10%
Criação De Perímetros Florestais E Espaços Verdes	2.914.269,00	0,01%
Cuidados Primários De Saúde	754.814.380,00	2,12%
Desenvolvimento Programa Informatização De Controlo E Gestão De Projectos	8.121.570,00	0,02%
Efemérides E Datas Comemorativas	7.799.016,00	0,02%
Estruturação Económica E Produtiva Das Comunidades Rurais	773.025.554,00	2,17%
Formação De Quadros A Nivel Local	6.899.335,00	0,02%
Infraestruturas Sociais E Vias De Comunicação	564.225.844,00	1,59%
Limpeza E Saneamento	227.825.500,00	0,64%
Loteamento De Terra Para Autoconstrução Dirigida	13.610.613,00	0,04%
Manutenção Da Rede De Iluminação Pública	64.798.965,00	0,18%
Merenda Escolar	278.013.183,00	0,78%
Mobilização Social E Cidadania	245.940.156,00	0,69%
Modernização Dos Serviços Administrativos	21.870.918,00	0,06%
Operacionalização Das Infraestruturas Institucionais	664.826.434,00	1,87%
Operacionalização De Microfomento	462.334.292,00	1,30%
Operação E Manutenção Geral Dos Serviços	9.535.597.374,00	26,82%
Prestação De Serviço De Educação	7.779.320.625,00	21,88%
Prestação De Serviço De Saúde E Saúde Pública	11.430.807.370,00	32,15%
Programa De Qualidade Ambiental	26.826.127,00	0,08%
Programa De Reestruturação E Reforço Da Capacidade Institucional	811.986,00	0,00%
Programa De Reforço Da Capacidade Institucional	27.903.187,00	0,08%
Projecto De Combate A Malária	76.116.005,00	0,21%
Projecto De Piscicultura Familiar /Malange	3.192.450,00	0,01%
Projecto De Reconversão Varietal Da Mandioca/Malange	6.392.845,00	0,02%
Projecto Água Para Todos	484.010.576,00	1,36%
Promoção Do Desenvolvimento Da Juventude E Do Desporto	105.800.183,00	0,30%
Reforço Da Capacidade Institucional	92.227.590,00	0,26%
Registo Eleitoral Permanente	8.797.857,00	0,02%
Reintegração Dos Ex-Militares	20.916.048,00	0,06%
Relançamento Da Produção De Hortícolas/Malange	8.536.158,00	0,02%
Serviços Comunitários	726.883.117,00	2,04%
Sinalização Horizontal, Vertical, Sinalética E Toponímia Da Cidade/Malanje	19.365.374,00	0,05%
Terraplanagem Das Vias Terciárias.	62.668.489,00	0,18%
Terraplanagem De Vias Secundárias	150.346.405,00	0,42%

PROGRAMA DE INVESTIMENTOS PÚBLICOS

Município / Projecto / Actividade	Total
Total Geral:	4.614.544.403,00
Caculama	59.079.912,00
Construção De Um Cic Cec Em Caculama - Malanje	8.847.766,00
Construção Da Praça Pública Na Sede Municipal	20.930.061,00
Construção E Apetrechamento De Um Posto De Saúde Do Tipo A E Um Postos Saúde De Tipo B	29.302.085,00

DOTAÇÃO ORÇAMENTAL POR ORGÃO

PROGRAMA DE INVESTIMENTOS PÚBLICOS

Município / Projecto / Actividade	Total
Cacuso	400.246.646,00
Construção De Uma Escola Do 2º Ciclo Em Cacuso Malanje	23.677.361,00
Construção Apetrechamento Centro Materno Infantil De Cacuso/Malanje	364.011.249,00
Reabilitação E Expansão Do Sistema De Abastecimento Água De Cacuso	12.558.036,00
Cahombo	101.937.183,00
Construção De Escolas De 12 Salas De Aulas No Município De Cahombo /Pcep	25.852.519,00
Construção De Escolas De 7 Salas De Aulas No Município De Cahombo /Pcep	25.852.519,00
Terraplanagem De 135 Km De Estrada Com 24 Pontes De 15m E 20 Pontões De 30m	8.186.012,00
Construção De 4 Psa	25.116.072,00
Construção E Apetrechamento De Uma Sala Para Pequenas Cirurgias	16.930.061,00
Calandula	372.366.599,00
Construção De Uma Escola Do 2º Ciclo Em Kalandula Malanje	46.918.438,00
Construção E Apetrechamento Do Centro Médico Polivalente De Kalandula/Malanje	172.924.384,00
Construção De Escolas De 12 Salas De Aulas No Município De Calandula /Pcep	25.852.519,00
Construção De Escolas De 7 Salas De Aulas No Município De Calandula /Pcep	25.852.519,00
Construção Rede De Distribuição De Energia Electrica Calandula	71.516.654,00
Terraplanagem Da Via Da Comuna Luquinje (75km) Com 12 Pontões De 4m Cada	29.302.085,00
Cambundi Catembo	125.378.851,00
Construção De Escolas De 12 Salas De Aulas No Município De Cambundi Catembo /Pcep	25.852.519,00
Construção De Escolas De 7 Salas De Aulas No Município De Cambundi Catembo /Pcep	25.852.519,00
Terraplanagem Das Vias Terciárias Da Comuna De Quitapa	10.883.631,00
Terraplanagem Das Vias Terciárias De Tondicuriindi Comuna Sede	12.558.036,00
Conclusão E Apetrechamento Do Edifício Da Administração Municipal	20.930.061,00
Construção E Apetrechamento De Um Posto De Saúde Do Tipo A	29.302.085,00
Cangandala	145.475.875,00
Construção De Escolas De 12 Salas De Aulas No Município De Cangandala /Pcep	25.852.519,00
Construção De Escolas De 7 Salas De Aulas No Município De Cangandala /Pcep	25.852.519,00
Construção Rede De Distribuição De Energia Electrica Cangandala	68.654.765,00
Terraplanagem Das Vias Cangandala/Bembo 85 Km	12.558.036,00
Terraplanagem Da Vias Cangandala /Caribo/Culamajia 60 Km	12.558.036,00
Kiwaba Nzoji	127.053.256,00
Construção De Escolas De 12 Salas De Aulas No Município De Kiwaba Nzoji /Pcep	25.852.519,00
Construção De Escolas De 7 Salas De Aulas No Município De Kiwaba Nzoji /Pcep	25.852.519,00
Construção De 2 Pequenos Sistemas De Água	20.488.097,00
Construção De 10 Pequenos Sistemas De Água	29.302.085,00
Reabilitação De Uma Pontes De 15 Metros Em Kiwaba Nzoji	8.695.254,00
Reabilitação De Uma Pontes De 30 Metros Em Kiwaba Nzoji	8.186.012,00
Terraplanagem De 63 Km Em Kiwaba Nzoji	8.676.770,00
Kunda Dya Baze	93.736.017,00
Construção De Escolas De 12 Salas De Aulas No Município De Kunda Dya Baze /Pcep	24.852.519,00
Construção De Escolas De 7 Salas De Aulas No Município De Kunda Dya Baze /Pcep	25.852.519,00
Terraplanagem De 87 Km De Estradas Em Kunda Dya Baze	8.023.215,00
Terraplanagem De 87 Km De Estradas Em Kunda Dya Baze	8.542.881,00
Construção De 15 Km De Estrada Da Sede Municipal/Sector Máquina	8.534.822,00
Construção De Um Posto De Saúde, No Sector Do Taka	17.930.061,00

DOTAÇÃO ORÇAMENTAL POR ORGÃO

PROGRAMA DE INVESTIMENTOS PÚBLICOS

Município / Projecto / Actividade	Total
Luquembo	251.411.875,00
Construção E Apetrechamento Centro Materno Infantil/ Luquembo	153.660.704,00
Construção De Escolas De 12 Salas De Aulas No Município De Luquembo /Pcep	25.852.519,00
Construção De Escolas De 7 Salas De Aulas No Município De Luquembo /Pcep	25.852.519,00
Terraplanagem Da Estrada De Quimbango (60 Km) Capunda/Quimbango	25.302.085,00
Terraplanagem Da Estrada De Cunga Palanca 60 Km Capunda/Cunga Palanca	8.186.012,00
Terraplanagem Da Estrada Sector De Luquembo Soba 20 Km Sede Municipal/Sector Do Luquembo Soba	12.558.036,00
Malanje	2.334.427.009,00
Desassoreamento Do Rio Malanje	204.891.976,00
Construção Casa Apoio A Crianças Sem Cuidados Parentais Malanje	8.773.644,00
Construção De Um Refeitório No Lombe / Malanje	8.914.162,00
Construção De Uma Escola De Ensino Especial Em Malanje	8.447.029,00
Construção De 1 Internato No Lombe Em Malanje	8.599.931,00
Construção De Um Centro De Reabilitação Física De Malanje	172.085.223,00
Reconstrução Da Escola Hoji Ya Henda Em Malanje	155.146.240,00
Const. Instalações Dos Serviços De Apoio Acção Social Escolar/Malanje	25.086.012,00
Reabilitação, Ampliação E Apetrechamento Da Da Escola Nº84 Malanje	15.742.544,00
Construção Da Central De Esterilização Hospitalar De Malanje	1.429.866.181,00
Construção Da Escola Provincial De Educação Física/Malanje	153.813.209,00
Construção De Escolas De 7 Salas De Aulas No Município De Malanje /Pcep	25.852.519,00
Terraplanagem De Vias No Município (120 Km)	12.558.036,00
Construção De Uma Ponte Metalica De 20m Sobre O Rio N'Gola Luiji	8.372.024,00
Reabilitação E Apetrechamento Da Escola Comandante Gika Nº 108	8.186.012,00
Asfaltagem (Recelagem) De 50 Km De Estrada Na Cidade De Malanje	20.930.061,00
Requalificação Do Parque Infantil Pioneiro Zeca	29.302.085,00
Reabilitação E Apetrechamento De 6 Escolas Do Ensino Primário	25.302.085,00
Construção De Dois Sistema De Água Nos Bairros Cambundi Do Cuije E Vila Matilde	12.558.036,00
Marimba	118.681.232,00
Construção De Escolas De 12 Salas De Aulas No Município De Marimba /Pcep	25.852.519,00
Construção De Escolas De 7 Salas De Aulas No Município De Marimba /Pcep	25.852.519,00
Terraplanagem Do Troço Marimba / Cambo-Sunjinje, 66 Km	8.186.012,00
Terraplanagem Do Troço Marimba / Tembo-Aluma, 115 Km	12.558.036,00
Terraplanagem Do Troço Marimba / Dala Samba, 124 Km	20.930.061,00
Reabilitação E Ampliação Do Hospital Municipal De Marimba	25.302.085,00
Massango	92.828.713,00
Construção De Escolas De 7 Salas De Aulas No Município De Massango /Pcep	25.852.519,00
Construção De Um Sistema De Água No Kinguengue	12.558.036,00
Construção De Um Posto De Saúde Tipo A	20.930.061,00
Construção De Escolas De 12 Salas De Aulas No Município De Massango /Pcep	25.302.085,00
Reabilitação Das Vias (62 Km) Massango Kihuhu E Davio A Kinguengue 85 Km	8.186.012,00
Mucari	80.821.111,00
Construção De Escolas De 12 Salas De Aulas No Município De Mucari /Pcep	25.852.519,00
Construção De Escolas De 7 Salas De Aulas No Município De Mucari /Pcep	25.852.519,00
Terraplanagem / Reabilitação De 83 Km De Estrada	8.186.012,00
Construção E Apetrechamento Do Posto De Saúde	20.930.061,00

DOTAÇÃO ORÇAMENTAL POR ORGÃO

PROGRAMA DE INVESTIMENTOS PÚBLICOS

Município / Projecto / Actividade	Total
Quela	131.986.230,00
Construção De Uma Escola Do Segundo Ciclo No Quela	14.690.444,00
Construção De Um Cic Cec Em Quela - Malanje	8.986.578,00
Construção De Escolas De 12 Salas De Aulas No Município De Quela /Pcep	25.852.519,00
Construção De Escolas De 7 Salas De Aulas No Município De Quela /Pcep	25.852.519,00
Terraplanagem E Reabilitação De 155 Km	27.302.085,00
Construção De Pequenos Sistemas De Água No Quela	10.046.429,00
Construção De 2 Pequenos Sistemas De Água Nas Sedes Comunaes Moma E Bângalas	19.255.656,00
Quirima	179.113.894,00
Construção De Escolas De 12 Salas De Aulas No Município De Quirima /Pcep	25.431.769,00
Construção De Escolas De 7 Salas De Aulas No Município De Quirima /Pcep	25.431.769,00
Construção E Apetrechamento Do Casi - Quirima	8.925.650,00
Reabilitação Da Estrada Quirima - Sautar (58 Km)	8.516.250,00
Reabilitação Da Estrada Quirima/Luquembo (60km)	8.032.500,00
Construção De Uma Passagem Hidráulica De 4 Metros.	8.172.083,00
Construção E Apetrechamento De 1 Posto De Saúde Tipo A.	13.395.239,00
Construção De Um Centro De Saúde No Sautar	14.232.441,00
Construção De Um Parque Infantil	17.581.251,00
Ampliação Do Sistema De Iluminação Pública Na Sede Municipal	18.418.453,00
Construção De Pequenos Sistemas De Água Em Duas Aldeias	10.883.631,00
Construção De Um Cyber Com Internet Pública	20.092.858,00

DESPESAS DE NATUREZA POR UNIDADE ORÇAMENTAL

Unidade Orçamental / Natureza	Valor	%
Administração Municipal De Caculama	927.978.746,00	100,00%
3 - Despesas Correntes	678.032.814,00	73,07%
31 - Despesas Com O Pessoal	312.393.566,00	33,66%
32 - Contribuições Do Empregador	24.892.227,00	2,68%
33 - Despesas Em Bens E Serviços	338.003.021,00	36,42%
35 - Subsídios E Transferências Correntes	2.744.000,00	0,30%
4 - Despesas De Capital	249.945.932,00	26,93%
41 - Investimentos	249.945.932,00	26,93%
Administração Municipal De Cacusó	1.430.760.375,00	100,00%
3 - Despesas Correntes	820.484.737,00	57,35%
31 - Despesas Com O Pessoal	277.410.575,00	19,39%
32 - Contribuições Do Empregador	21.113.521,00	1,48%
33 - Despesas Em Bens E Serviços	520.547.851,00	36,38%
35 - Subsídios E Transferências Correntes	1.412.790,00	0,10%
4 - Despesas De Capital	610.275.638,00	42,65%
41 - Investimentos	610.275.638,00	42,65%
Administração Municipal De Cahombo	703.894.926,00	100,00%
3 - Despesas Correntes	416.274.885,00	59,14%
31 - Despesas Com O Pessoal	135.121.676,00	19,20%

DOTAÇÃO ORÇAMENTAL POR ORGÃO

DESPESAS DE NATUREZA POR UNIDADE ORÇAMENTAL

Unidade Orçamental / Natureza	Valor	%
32 - Contribuições Do Empregador	16.497.148,00	2,34%
33 - Despesas Em Bens E Serviços	262.871.089,00	37,35%
35 - Subsídios E Transferências Correntes	1.784.972,00	0,25%
4 - Despesas De Capital	287.620.041,00	40,86%
41 - Investimentos	287.620.041,00	40,86%
Unidade Orçamental / Natureza	Valor	%
Administração Municipal De Calandula	932.690.912,00	100,00%
3 - Despesas Correntes	651.468.962,00	69,85%
31 - Despesas Com O Pessoal	249.356.332,00	26,74%
32 - Contribuições Do Empregador	17.186.679,00	1,84%
33 - Despesas Em Bens E Serviços	372.585.223,00	39,95%
35 - Subsídios E Transferências Correntes	12.340.728,00	1,32%
4 - Despesas De Capital	281.221.950,00	30,15%
41 - Investimentos	281.221.950,00	30,15%
Unidade Orçamental / Natureza	Valor	%
Administração Municipal De Cambundi Catembo	801.298.584,00	100,00%
3 - Despesas Correntes	477.678.839,00	59,61%
31 - Despesas Com O Pessoal	184.759.816,00	23,06%
32 - Contribuições Do Empregador	16.908.881,00	2,11%
33 - Despesas Em Bens E Serviços	267.544.064,00	33,39%
35 - Subsídios E Transferências Correntes	8.466.078,00	1,06%
4 - Despesas De Capital	323.619.745,00	40,39%
41 - Investimentos	323.619.745,00	40,39%
Unidade Orçamental / Natureza	Valor	%
Administração Municipal De Cangandala	749.432.418,00	100,00%
3 - Despesas Correntes	474.157.981,00	63,27%
31 - Despesas Com O Pessoal	155.681.878,00	20,77%
32 - Contribuições Do Empregador	9.978.650,00	1,33%
33 - Despesas Em Bens E Serviços	307.711.643,00	41,06%
35 - Subsídios E Transferências Correntes	785.810,00	0,10%
4 - Despesas De Capital	275.274.437,00	36,73%
41 - Investimentos	275.274.437,00	36,73%
Unidade Orçamental / Natureza	Valor	%
Administração Municipal De Cunda Dia Base	684.289.149,00	100,00%
3 - Despesas Correntes	423.050.122,00	61,82%
31 - Despesas Com O Pessoal	154.433.798,00	22,57%
32 - Contribuições Do Empregador	7.979.357,00	1,17%
33 - Despesas Em Bens E Serviços	260.218.017,00	38,03%
35 - Subsídios E Transferências Correntes	418.950,00	0,06%
4 - Despesas De Capital	261.239.027,00	38,18%
41 - Investimentos	261.239.027,00	38,18%
Unidade Orçamental / Natureza	Valor	%
Administração Municipal De Kiwaba Nzoji	725.125.058,00	100,00%
3 - Despesas Correntes	412.388.946,00	56,87%

DOTAÇÃO ORÇAMENTAL POR ORGÃO

DESPESAS DE NATUREZA POR UNIDADE ORÇAMENTAL

Unidade Orçamental / Natureza	Valor	%
31 - Despesas Com O Pessoal	115.928.370,00	15,99%
32 - Contribuições Do Empregador	8.104.314,00	1,12%
33 - Despesas Em Bens E Serviços	287.977.737,00	39,71%
35 - Subsídios E Transferências Correntes	378.525,00	0,05%
4 - Despesas De Capital	312.736.112,00	43,13%
41 - Investimentos	312.736.112,00	43,13%
Unidade Orçamental / Natureza	Valor	%
Administração Municipal De Luquembo	856.455.293,00	100,00%
3 - Despesas Correntes	554.340.749,00	64,73%
31 - Despesas Com O Pessoal	174.131.358,00	20,33%
32 - Contribuições Do Empregador	12.188.998,00	1,42%
33 - Despesas Em Bens E Serviços	365.714.497,00	42,70%
35 - Subsídios E Transferências Correntes	2.305.896,00	0,27%
4 - Despesas De Capital	302.114.544,00	35,27%
41 - Investimentos	302.114.544,00	35,27%
Unidade Orçamental / Natureza	Valor	%
Administração Municipal De Malanje	2.194.015.013,00	100,00%
3 - Despesas Correntes	1.859.794.332,00	84,77%
31 - Despesas Com O Pessoal	691.513.914,00	31,52%
32 - Contribuições Do Empregador	62.881.463,00	2,87%
33 - Despesas Em Bens E Serviços	1.099.398.493,00	50,11%
35 - Subsídios E Transferências Correntes	6.000.462,00	0,27%
4 - Despesas De Capital	334.220.681,00	15,23%
41 - Investimentos	334.220.681,00	15,23%
Unidade Orçamental / Natureza	Valor	%
Administração Municipal De Marimba	730.373.732,00	100,00%
3 - Despesas Correntes	413.239.175,00	56,58%
31 - Despesas Com O Pessoal	136.990.727,00	18,76%
32 - Contribuições Do Empregador	10.405.853,00	1,42%
33 - Despesas Em Bens E Serviços	264.260.342,00	36,18%
35 - Subsídios E Transferências Correntes	1.582.253,00	0,22%
4 - Despesas De Capital	317.134.557,00	43,42%
41 - Investimentos	317.134.557,00	43,42%
Unidade Orçamental / Natureza	Valor	%
Administração Municipal De Massango	765.759.896,00	100,00%
3 - Despesas Correntes	474.690.291,00	61,99%
31 - Despesas Com O Pessoal	172.315.094,00	22,50%
32 - Contribuições Do Empregador	12.975.072,00	1,69%
33 - Despesas Em Bens E Serviços	283.165.855,00	36,98%
35 - Subsídios E Transferências Correntes	6.234.270,00	0,81%
4 - Despesas De Capital	291.069.605,00	38,01%
41 - Investimentos	291.069.605,00	38,01%
Unidade Orçamental / Natureza	Valor	%
Administração Municipal De Quela	786.396.272,00	100,00%

DOTAÇÃO ORÇAMENTAL POR ORGÃO

DESPESAS DE NATUREZA POR UNIDADE ORÇAMENTAL

Unidade Orçamental / Natureza	Valor	%
3 - Despesas Correntes	479.380.786,00	60,96%
31 - Despesas Com O Pessoal	176.355.166,00	22,43%
32 - Contribuições Do Empregador	12.843.486,00	1,63%
33 - Despesas Em Bens E Serviços	281.042.120,00	35,74%
35 - Subsídios E Transferências Correntes	9.140.014,00	1,16%
4 - Despesas De Capital	307.015.486,00	39,04%
41 - Investimentos	307.015.486,00	39,04%
Unidade Orçamental / Natureza	Valor	%
Administração Municipal De Quirima	921.996.375,00	100,00%
3 - Despesas Correntes	523.499.095,00	56,78%
31 - Despesas Com O Pessoal	227.545.756,00	24,68%
32 - Contribuições Do Empregador	18.834.055,00	2,04%
33 - Despesas Em Bens E Serviços	273.049.422,00	29,62%
35 - Subsídios E Transferências Correntes	4.069.862,00	0,44%
4 - Despesas De Capital	398.497.280,00	43,22%
41 - Investimentos	398.497.280,00	43,22%
Unidade Orçamental / Natureza	Valor	%
Gabinete Provincial Da Saúde De Malanje	1.730.105.265,00	100,00%
3 - Despesas Correntes	1.730.105.265,00	100,00%
31 - Despesas Com O Pessoal	1.112.417.530,00	64,30%
32 - Contribuições Do Empregador	84.985.279,00	4,91%
33 - Despesas Em Bens E Serviços	453.969.256,00	26,24%
35 - Subsídios E Transferências Correntes	78.733.200,00	4,55%
Unidade Orçamental / Natureza	Valor	%
Gabinete Provincial De Educação De Malanje	6.679.425.864,00	100,00%
3 - Despesas Correntes	6.679.425.864,00	100,00%
31 - Despesas Com O Pessoal	5.572.319.229,00	83,43%
32 - Contribuições Do Empregador	439.053.415,00	6,57%
33 - Despesas Em Bens E Serviços	581.244.820,00	8,70%
35 - Subsídios E Transferências Correntes	86.808.400,00	1,30%
Unidade Orçamental / Natureza	Valor	%
Governo Provincial De Malanje	13.317.135.840,00	100,00%
3 - Despesas Correntes	10.220.437.737,00	76,75%
31 - Despesas Com O Pessoal	2.160.760.484,00	16,23%
32 - Contribuições Do Empregador	165.628.586,00	1,24%
33 - Despesas Em Bens E Serviços	5.288.084.345,00	39,71%
35 - Subsídios E Transferências Correntes	2.605.964.322,00	19,57%
4 - Despesas De Capital	3.096.698.103,00	23,25%
41 - Investimentos	3.096.698.103,00	23,25%
Unidade Orçamental / Natureza	Valor	%
Hospital Provincial De Malanje	2.991.216.703,00	100,00%
3 - Despesas Correntes	2.991.216.703,00	100,00%
31 - Despesas Com O Pessoal	1.136.886.111,00	38,01%
32 - Contribuições Do Empregador	80.162.024,00	2,68%

DOTAÇÃO ORÇAMENTAL POR ORGÃO

DESPESAS DE NATUREZA POR UNIDADE ORÇAMENTAL

Unidade Orçamental / Natureza	Valor	%
33 - Despesas Em Bens E Serviços	1.765.863.225,00	59,03%
35 - Subsídios E Transferências Correntes	8.305.343,00	0,28%
Unidade Orçamental / Natureza	Valor	%
Hospital Provincial Materno Infantil/Malanje	1.883.108.203,00	100,00%
3 - Despesas Correntes	1.883.108.203,00	100,00%
31 - Despesas Com O Pessoal	975.211.006,00	51,79%
32 - Contribuições Do Empregador	28.987.359,00	1,54%
33 - Despesas Em Bens E Serviços	875.819.416,00	46,51%
35 - Subsídios E Transferências Correntes	3.090.422,00	0,16%
Unidade Orçamental / Natureza	Valor	%
Instituto Médio Agrário De Malanje	362.814.685,00	100,00%
3 - Despesas Correntes	323.046.849,00	89,04%
31 - Despesas Com O Pessoal	246.994.636,00	68,08%
32 - Contribuições Do Empregador	9.423.819,00	2,60%
33 - Despesas Em Bens E Serviços	65.114.294,00	17,95%
35 - Subsídios E Transferências Correntes	1.514.100,00	0,42%
4 - Despesas De Capital	39.767.836,00	10,96%
41 - Investimentos	39.767.836,00	10,96%

DOTAÇÃO ORÇAMENTAL POR ORGÃO

Órgão: Governo Provincial Da Lunda-Norte

RECEITA POR NATUREZA ECONÓMICA

Natureza	Valor	%
Total Geral:	396.058.269,00	100,00%
1 - Receitas Correntes	396.058.269,00	100,00%
11 - Receita Tributária	394.030.752,00	99,49%
111 - Impostos	392.192.684,00	99,02%
112 - Taxas Custas E Emolumentos	669.900,00	0,17%
193 - Receita Parafiscal	1.168.168,00	0,29%
13 - Receita De Serviços	2.027.517,00	0,51%
133 - Receitas De Serviços Comunitários	2.027.517,00	0,51%

DESPESAS POR NATUREZA ECONÓMICA

Natureza	Valor	%
Total Geral:	41.392.478.661,00	100,00%
3 - Despesas Correntes	32.809.885.279,00	79,27%
31 - Despesas Com O Pessoal	15.496.139.152,00	37,44%
311 - Despesas Com O Pessoal Civil	15.496.139.152,00	37,44%
32 - Contribuições Do Empregador	782.836.232,00	1,89%
321 - Contribuições Do Empregador Para A Segurança Social	782.836.232,00	1,89%
33 - Despesas Em Bens E Serviços	10.940.894.552,00	26,43%
331 - Bens	6.315.272.621,00	15,26%
332 - Serviços	4.625.621.931,00	11,18%
35 - Subsídios E Transferências Correntes	5.590.015.343,00	13,50%
352 - Transferências Correntes	5.590.015.343,00	13,50%
4 - Despesas De Capital	8.582.593.382,00	20,73%
41 - Investimentos	8.582.593.382,00	20,73%
411 - Aquisição De Bens De Capital Fixo	8.582.593.382,00	20,73%

DESPESAS POR FUNÇÃO

Função	Valor	%
Total Geral:	41.392.478.661,00	100,00%
01 - Serviços Públicos Gerais	10.552.590.544,00	25,49%
01.03.00 - Órgãos Executivos	10.552.590.544,00	25,49%
03 - Segurança E Ordem Pública	162.990.179,00	0,39%
03.01.00 - Serviços Policiais	50.076.735,00	0,12%
03.02.00 - Serviços De Bombeiros	8.677.810,00	0,02%
03.05.00 - Serviços De Protecção Civil	14.235.634,00	0,03%
03.06.00 - Investigação E Desenvolvimento Em Seg.E Ordem Pública	90.000.000,00	0,22%
04 - Educação	10.686.318.934,00	25,82%
04.02.00 - Ensino Primário	8.937.346.314,00	21,59%
04.03.00 - Ensino Secundário	648.167.953,00	1,57%
04.05.00 - Serviços Subsidiários À Educação	681.988.601,00	1,65%
04.06.00 - Ensino Técnico-Profissional	398.231.435,00	0,96%
04.10.00 - Educação Especial	20.584.631,00	0,05%
05 - Saúde	11.164.708.045,00	26,97%
05.01.00 - Serviços Hospitalares Gerais	5.398.900.907,00	13,04%
05.02.00 - Serviços Hospitalares Especializados	968.391.852,00	2,34%
05.03.00 - Serviços De Centros Médicos E De Maternidade	2.204.221.893,00	5,33%
05.04.00 - Serviços De Saúde Pública	2.593.193.393,00	6,26%

DOTAÇÃO ORÇAMENTAL POR ORGÃO

DESPESAS POR PROGRAMA		
Programa	Valor	%
Total Geral:	41.392.478.661,00	100,00%
1101 - Desenvolvimento Local E Combate À Pobreza	3.419.803.099,00	8,26%
1102 - Protecção E Promoção De Direitos Da Criança	48.656.073,00	0,12%
1104 - Valorização Da Família E Reforço Das Competências Familiares	9.650.204,00	0,02%
1203 - Melhoria Da Qualidade E Desenvolvimento Do Ensino Primário	698.882.564,00	1,69%
1204 - Desenvolvimento Do Ensino Secundário Geral	77.025.777,00	0,19%
1205 - Melhoria E Desenvolvimento Do Ensino Técnico-Profissional	131.947.017,00	0,32%
1302 - Reforço Do Sistema Nacional De Emprego E Formação Profissional	45.475.524,00	0,11%
1401 - Melhoria Da Assistência Médica E Medicamentosa	1.091.613.175,00	2,64%
1402 - Melhoria Da Saúde Materno-Infantil E Nutrição	495.807.458,00	1,20%
1601 - Habitação	610.006.631,00	1,47%
1702 - Fomento Da Arte E Das Indústrias Culturais E Criativas	15.718.499,00	0,04%
2302 - Fomento Da Produção Agrícola	215.961.556,00	0,52%
3102 - Desenvolvimento E Melhoria Das Infraestruturas De Transportes	481.904.112,00	1,16%
3301 - Expansão Do Abastecimento De Água Nas Áreas Urbanas, Sedes De Município E Áreas Rurais	304.295.654,00	0,74%
3303 - Melhoria Do Saneamento Básico	56.465.598,00	0,14%
5201 - Melhoria Do Sistema Geodésico E Cartográfico Nacional	201.748.429,00	0,49%
5202 - Construção E Reabilitação De Infraestruturas Rodoviárias	337.977.155,00	0,82%
5203 - Construção E Reabilitação De Edifícios Públicos E Equipamentos Sociais	855.420.815,00	2,07%
6201 - Reforço Do Combate À Criminalidade E À Delinquência	90.000.000,00	0,22%
6203 - Melhoria Da Capacidade Nacional De Prevenção E Socorro Das Populações	22.338.769,00	0,05%
70 - Acções Correntes	32.181.780.552,00	77,75%

DESPESAS DE FUNCIONAMENTO E DE APOIO AO DESENVOLVIMENTO

Projecto / Actividade	Valor	%
Total Geral:	36.299.219.176,00	100,00%
Acções De Fomento Da Produção Agropecuária	166.600.000,00	0,46%
Apetrechamento De Novas Unidades Escolares	15.970.140,00	0,04%
Apetrechamento De Novas Unidades Hospitalares	307.911.693,00	0,85%
Comemorações Do 4 De Abril	5.823.015,00	0,02%
Cuidados Primários De Saúde	587.250.250,00	1,62%
Desenvolvimento Da Agricultura Familiar	18.273.656,00	0,05%
Estruturação Económica E Produtiva Das Comunidades Rurais	595.322.864,00	1,64%
Implementação De Sistema De Informação Geográfica	201.748.429,00	0,56%
Infraestruturas Sociais E Vias De Comunicação	443.320.306,00	1,22%
Limpeza E Saneamento	171.598.000,00	0,47%
Merenda Escolar	157.854.343,00	0,43%
Mobilização Social E Cidadania	193.238.694,00	0,53%
Operacionalização Das Infraestruturas Institucionais	538.265.591,00	1,48%
Operacionalização De Microfomento	363.262.658,00	1,00%
Operação E Manutenção Geral Dos Serviços	14.015.803.979,00	38,61%
Prestação De Serviço De Educação	9.005.772.755,00	24,81%
Prestação De Serviço De Saúde E Saúde Pública	8.973.721.009,00	24,72%
Prevenção E Apoio A Situações De Calamidades	22.338.769,00	0,06%
Projecto Água Para Todos	377.151.098,00	1,04%
Recolha E Tratamento De Resíduos Sólidos E Acções De Saneamento	56.465.598,00	0,16%
Reforço Da Capacidade Institucional	72.464.535,00	0,20%
Registo Eleitoral Permanente	9.061.794,00	0,02%

DOTAÇÃO ORÇAMENTAL POR ORGÃO

PROGRAMA DE INVESTIMENTOS PÚBLICOS

Município / Projecto / Actividade	Total
Total Geral:	5.093.259.485,00
Cambulo	586.251.150,00
Construção De Centro De Saúde - Cambulo	9.057.040,00
Construção Passeios, Lancis, Iluminação Pública Cambulo	63.427.681,00
Construção Do Hospital Materno Infantil - Cambulo	100.000.000,00
Construção De Residência Para Os Serviços Fronteiriços - Cambulo	17.754.676,00
Construção De Posto De Saúde - Cambulo	18.598.063,00
Construção, Apetrechamento E Fiscalização Do Instituto Médio Agrário Cambulo	25.535.714,00
Construção Fazenda - Escola Agricola Piloto- Cambulo	15.543.950,00
Construção De Escolas De 7 Salas De Aulas No Município De Cambulo Pcep	27.311.231,00
Construção De Escolas De 12 Salas De Aulas No Município De Cambulo Pcep	28.152.731,00
Construção E Apetrechamento Do Casi Cambulo-Lunda Norte	15.524.782,00
Construção E Apetrechamento De Posto De Saúde-Cambulo	159.197.304,00
Construção De Uma Casa De Função De Tipologia 3-Cambulo	106.147.978,00
Capenda Camulemba	237.285.403,00
Construção Do Hospital Materno Infantil - Capenda	33.038.704,00
Construção De Posto De Saúde - Capenda	15.055.758,00
Construção, Apetr. E Fiscalização De Centro Infantil - Capenda Camule	40.137.458,00
Construção De Comando Municipal De Capenda	19.154.745,00
Construção Fazenda Agricola Experimental Capenda	15.543.950,00
Construção De Escolas De 12 Salas De Aulas No Município De Capenda Camulemba Pcep	20.152.731,00
Construção De Escolas De 7 Salas De Aulas No Município De Capenda Camulemba Pcep	28.152.731,00
Construção De Uma Casa De Função De Tipologia T3-Capenda Camulemba	66.049.326,00
Caungula	344.084.553,00
Construção De Posto De Saúde - Caungula	10.138.193,00
Reabilitação Precária De 150km Do Troço Caungula/Zono	20.760.465,00
Construção De Residência Para Os Serviços Fronteiriços - Caungula	13.488.225,00
Construção De Escola 10 Salas Ensino Primário - Caungula	16.067.253,00
Construção De Parque Infantil - Caungula	9.992.609,00
Construção, Apetr. E Fiscalização De Centro Infantil - Caungula	30.085.716,00
Construção De Escolas De 7 Salas De Aulas No Município Do Caungula Pcep	20.152.731,00
Construção De Escolas De 12 Salas De Aulas No Município Do Caungula Pcep	18.152.731,00
Construção E Apetrechamento Da Rádio Comunitária-Caungula	75.000.000,00
Construção E Apetrechamento Da Morgue Municipal-Caungula	54.098.652,00
Construção Sistema De Captação Água Por Furo De Caungula	76.147.978,00
Chitato	1.649.884.890,00
Construção De Centro De Acolhimento De Assistidos - Chitato	12.243.580,00
Construção De Centro De Saúde - Chitato	15.815.353,00
Construção De Lar Dos Idosos - Chitato	9.650.204,00
Construção De Uma Escola Para Deficientes	12.079.108,00
Reabilitação Do Hospital Sanatorio Do Sacavulo/Chitato/Lunda Norte	12.264.719,00
Construção De 6 Residências Para Os Serviços Fronteiriços	15.088.756,00
Construção Do Comando Upip No Chitato	15.833.234,00
Construção De Quartel Dos Bombeiros No Chitato	8.677.810,00
Construção De 1 Escola De Formação Técnica Lunda Norte	19.317.483,00
Construção Do Instituto Médio De Saúde-Dundo	24.335.285,00
Construção Do Hospital Materno Infantil Do Dundo\Lunda Norte	342.201.960,00

DOTAÇÃO ORÇAMENTAL POR ORGÃO

PROGRAMA DE INVESTIMENTOS PÚBLICOS

Município / Projecto / Actividade	Total
Construção Centro De Reabilitação Física - Lunda Norte	26.143.355,00
Construção De Parque Infantil - Chitato	11.214.981,00
Construção, Apetrechamento Do Centro Psiquiatrico Lunda Norte	28.133.251,00
Construção, Apetr. E Fiscaliz. Do Instituto De Biotecnologia Do Dundo	20.584.632,00
Construção Da Ala Para Infantario No Hospital Sanatório Provincial	258.491.801,00
Construção Da Escola De Formação De Técnicos De Saúde	20.584.631,00
Construção De Passeios, Lancis, E Iluminação Pública Do Dundo	78.241.239,00
Construção, De Um Centro De Artes E Oficinas Lunda Norte	26.158.041,00
Construção Do Terminal Rodoviário Do Dundo	481.904.112,00
Construção De Escolas De 7 Salas De Aulas No Município De Chitato Pcep	28.152.731,00
Construção De Escolas De 12 Salas De Aulas No Município De Chitato Pcep	28.152.731,00
Construção E Apetrechamento De Esquadra Policial E Residência Para Chefe De Esquadra-Chitato	90.000.000,00
Construção E Apetrechamento De Escola Secundária Da Lunda Norte	64.615.893,00
Cuango	323.184.413,00
Construção De Centro De Acolhimento De Assistidos - Cuango	11.414.288,00
Construção De Escola Do 1º Ciclo - Cuango	15.718.499,00
Construção De Escola 10 Salas Ensino Primário - Cuango	10.916.435,00
Construção E Apetrechamento De Uma Escola De 6 Salas No Cuango	10.083.117,00
Construção De Parque Infantil - Cuango	9.807.039,00
Construção, Apetrechamento E Fiscalizaç Do Comando Municipal De Cuango	30.162.918,00
Reabilitação E Expansão Sistema Abastecimento Água Do Cuango	51.907.374,00
Construção De Passeios, Lancis, E Iluminação Pública Cuango	18.407.275,00
Construção De Escolas De 7 Salas De Aulas No Município Do Cuango Pcep	11.152.731,00
Construção De Escolas De 12 Salas De Aulas No Município Do Cuango Pcep	9.516.085,00
Construção De Instituto Médio De Saúde Do Cuango	62.049.326,00
Terraplanagem De Via Ligação Cuango, Cafunfo E Loremo (200km)	82.049.326,00
Cuilo	177.957.589,00
Construção De Centro De Acolhimento De Assistidos - Cuilo	11.797.227,00
Construção De Posto De Saúde - Cuilo	12.262.305,00
Reab. Precária E Fiscaliz De 104km De Troço Secundario Caluango/Cuilo	35.784.818,00
Construção Do Hospital Materno Infantil - Cuilo	20.566.794,00
Construção De Escola 10 Salas Ensino Primário - Cuilo	25.791.913,00
Construção, Apetr. E Fiscalização De Centro Infantil - Cuilo	39.085.716,00
Construção De Escolas De 7 Salas De Aulas No Município De Cuilo Pcep	20.152.731,00
Construção De Escolas De 12 Salas De Aulas No Município De Cuilo Pcep	12.516.085,00
Lubalo	258.584.665,00
Construção De Centro De Saúde - Lubalo	8.965.658,00
Construção De Escola De 6 Salas No Muvuluegi Lunda Norte	10.596.568,00
Construção De Escola De 10 Salas Ensino Primario - Lubalo	30.743.845,00
Reabilitação Precária De 95km De Troço Lubalo/Muvulueji	21.138.098,00
Construção, Apetr. E Fiscalização De Centro Infantil - Lubalo	33.084.739,00
Construção Do Posto De Saúde No Muvuluege Lunda Norte	8.540.346,00
Construção Da Residencia Do Administrador Comunal Do Muvuluegi	9.932.225,00
Construção De Escola Do 1º Ciclo - Lubalo	19.722.164,00
Construção De Escolas De 7 Salas De Aulas No Município Do Lubalo Pcep	8.516.085,00
Construção De Escolas De 12 Salas De Aulas No Município Do Lubalo Pcep	20.048.981,00

DOTAÇÃO ORÇAMENTAL POR ORGÃO

PROGRAMA DE INVESTIMENTOS PÚBLICOS

Município / Projecto / Actividade	Total
Construção De Casas De Função De Tipologia T3 No Lubalo	41.147.978,00
Construção Sistema De Captação De Água Por Furo No Lubalo	46.147.978,00
Lucapa	203.983.586,00
Construção De Centro De Acolhimento De Assistidos - Lucapa	13.200.978,00
Construção Passeios, Lancis, E Iluminação Pública Lucapa	18.168.253,00
Construção De Quartel Dos Bombeiros No Lucapa	14.235.634,00
Construção De Residência Para Os Serviços Fronteiriços - Lucapa	1.590.290,00
Construção Do Instituto Médio Politécnico Do Lucapa	40.906.755,00
Construção Da Escola De Artes Do Lucapa	15.718.499,00
Construção De Parque Infantil - Lucapa	9.808.389,00
Construção De Escolas De 7 Salas De Aulas No Município De Lucapa Pcep	28.152.731,00
Construção De Escolas De 12 Salas De Aulas No Município Do Lucapa Pcep	20.152.731,00
Construção De Uma Casa De Função De Tipologia T3 No Lucapa	42.049.326,00
Lóvua	225.214.361,00
Construção E Apetrechamento De Escola Do E Li Ciclo Do Lóvua	20.584.632,00
Construção E Apetrechamento Do Centro De Saúde Do Lóvua	9.833.744,00
Construção E Apetrechamento Do Comando Municipal Da Policia No Lóvua	17.913.122,00
Construção E Apetrechamento Da Administração Municipal Do Lóvua	11.564.697,00
Construção E Apetrechamento Da Residência Do Administrador Municipal/Lóvua	8.869.824,00
Construção De Escolas De 12 Salas De Aulas No Município De Lóvua Pcep	26.048.981,00
Construção De Escolas De 7 Salas De Aulas No Município De Lóvua Pcep	20.152.731,00
Construção De Casas De Função De Tipologia T3 No Lóvua	110.246.630,00
Vários Municípios-Lunda Norte	939.821.065,00
Construção De Infra-Estruturas 200 Fogos Lunda-Norte 2015	610.006.631,00
Construção De 3 Bibliotecas Comunitárias Municipais/L. Norte	9.311.442,00
Const.Sistema Abast.Água Mun. Nzagi E Lucapa\L Norte	206.240.302,00
Construção Centros Saúde, Lucapa, Cuilo Cuang.Cap-Cam\L Norte	114.262.690,00
Xá-Muteba	147.007.810,00
Construção De Escola De 6 Salas De Aulas No Yongo Lunda Norte	8.559.436,00
Construção De Posto De Saúde - Xa-Muteba	12.243.651,00
Construção De Escola 10 Salas Ensino Primário - Xa-Muteba	16.313.848,00
Construção Do Posto De Saúde No Yongo Lunda Norte	10.599.599,00
Construção De Escola Do Li Ciclo - Xa-Muteba	21.000.482,00
Construção De Escolas De 7 Salas De Aulas No Município De Xá Muteba Pcep	20.152.731,00
Construção De Escolas De 12 Salas De Aulas No Município De Xá Muteba Pcep	20.152.731,00
Construção De Uma Casa De Função De Tipologia T3 No Xá-Muteba	37.985.332,00

DESPESAS DE NATUREZA POR UNIDADE ORÇAMENTAL

Unidade Orçamental / Natureza	Valor	%
Administração Da Cidade Do Dundo	335.229.392,00	100,00%
3 - Despesas Correntes	143.210.967,00	42,72%
33 - Despesas Em Bens E Serviços	143.210.967,00	42,72%
4 - Despesas De Capital	192.018.425,00	57,28%
41 - Investimentos	192.018.425,00	57,28%
Unidade Orçamental / Natureza	Valor	%
Administração Municipal De Cambulo	2.021.930.887,00	100,00%

DOTAÇÃO ORÇAMENTAL POR ORGÃO

DESPESAS DE NATUREZA POR UNIDADE ORÇAMENTAL

Unidade Orçamental / Natureza	Valor	%
3 - Despesas Correntes	1.425.269.541,00	70,49%
31 - Despesas Com O Pessoal	724.033.604,00	35,81%
32 - Contribuições Do Empregador	36.198.063,00	1,79%
33 - Despesas Em Bens E Serviços	664.667.881,00	32,87%
35 - Subsídios E Transferências Correntes	369.993,00	0,02%
4 - Despesas De Capital	596.661.346,00	29,51%
41 - Investimentos	596.661.346,00	29,51%
Unidade Orçamental / Natureza	Valor	%
Administração Municipal De Chitato	4.233.192.466,00	100,00%
3 - Despesas Correntes	3.758.830.726,00	88,79%
31 - Despesas Com O Pessoal	3.127.359.944,00	73,88%
32 - Contribuições Do Empregador	172.270.574,00	4,07%
33 - Despesas Em Bens E Serviços	458.190.808,00	10,82%
35 - Subsídios E Transferências Correntes	1.009.400,00	0,02%
4 - Despesas De Capital	474.361.740,00	11,21%
41 - Investimentos	474.361.740,00	11,21%
Unidade Orçamental / Natureza	Valor	%
Administração Municipal Do Capenda-Camulemba	1.325.574.989,00	100,00%
3 - Despesas Correntes	1.037.109.702,00	78,24%
31 - Despesas Com O Pessoal	608.991.974,00	45,94%
32 - Contribuições Do Empregador	35.281.861,00	2,66%
33 - Despesas Em Bens E Serviços	392.659.222,00	29,62%
35 - Subsídios E Transferências Correntes	176.645,00	0,01%
4 - Despesas De Capital	288.465.287,00	21,76%
41 - Investimentos	288.465.287,00	21,76%
Unidade Orçamental / Natureza	Valor	%
Administração Municipal Do Caungula	1.337.977.237,00	100,00%
3 - Despesas Correntes	899.668.489,00	67,24%
31 - Despesas Com O Pessoal	492.527.459,00	36,81%
32 - Contribuições Do Empregador	25.929.925,00	1,94%
33 - Despesas Em Bens E Serviços	381.111.023,00	28,48%
35 - Subsídios E Transferências Correntes	100.082,00	0,01%
4 - Despesas De Capital	438.308.748,00	32,76%
41 - Investimentos	438.308.748,00	32,76%
Unidade Orçamental / Natureza	Valor	%
Administração Municipal Do Cuango	1.924.557.821,00	100,00%
3 - Despesas Correntes	1.495.715.937,00	77,72%
31 - Despesas Com O Pessoal	1.159.495.701,00	60,25%
32 - Contribuições Do Empregador	58.796.479,00	3,06%
33 - Despesas Em Bens E Serviços	276.514.303,00	14,37%
35 - Subsídios E Transferências Correntes	909.454,00	0,05%
4 - Despesas De Capital	428.841.884,00	22,28%
41 - Investimentos	428.841.884,00	22,28%
Unidade Orçamental / Natureza	Valor	%

DOTAÇÃO ORÇAMENTAL POR ORGÃO

DESPESAS DE NATUREZA POR UNIDADE ORÇAMENTAL

Unidade Orçamental / Natureza	Valor	%
Administração Municipal Do Cuilo	953.500.751,00	100,00%
3 - Despesas Correntes	711.091.553,00	74,58%
31 - Despesas Com O Pessoal	410.124.003,00	43,01%
32 - Contribuições Do Empregador	20.658.791,00	2,17%
33 - Despesas Em Bens E Serviços	277.946.847,00	29,15%
35 - Subsídios E Transferências Correntes	2.361.912,00	0,25%
4 - Despesas De Capital	242.409.198,00	25,42%
41 - Investimentos	242.409.198,00	25,42%
Unidade Orçamental / Natureza	Valor	%
Administração Municipal Do Lubalo	1.147.764.046,00	100,00%
3 - Despesas Correntes	800.104.362,00	69,71%
31 - Despesas Com O Pessoal	388.173.409,00	33,82%
32 - Contribuições Do Empregador	19.867.533,00	1,73%
33 - Despesas Em Bens E Serviços	390.953.080,00	34,06%
35 - Subsídios E Transferências Correntes	1.110.340,00	0,10%
4 - Despesas De Capital	347.659.684,00	30,29%
41 - Investimentos	347.659.684,00	30,29%
Unidade Orçamental / Natureza	Valor	%
Administração Municipal Do Lucapa	2.183.696.377,00	100,00%
3 - Despesas Correntes	1.888.577.266,00	86,49%
31 - Despesas Com O Pessoal	1.292.066.411,00	59,17%
32 - Contribuições Do Empregador	60.229.941,00	2,76%
33 - Despesas Em Bens E Serviços	535.271.514,00	24,51%
35 - Subsídios E Transferências Correntes	1.009.400,00	0,05%
4 - Despesas De Capital	295.119.111,00	13,51%
41 - Investimentos	295.119.111,00	13,51%
Unidade Orçamental / Natureza	Valor	%
Administração Municipal Do Lóvua	972.053.591,00	100,00%
3 - Despesas Correntes	655.329.835,00	67,42%
31 - Despesas Com O Pessoal	221.457.211,00	22,78%
32 - Contribuições Do Empregador	19.771.269,00	2,03%
33 - Despesas Em Bens E Serviços	414.101.355,00	42,60%
4 - Despesas De Capital	316.723.756,00	32,58%
41 - Investimentos	316.723.756,00	32,58%
Unidade Orçamental / Natureza	Valor	%
Administração Municipal Do Xa-Muteba	1.592.409.758,00	100,00%
3 - Despesas Correntes	1.248.434.721,00	78,40%
31 - Despesas Com O Pessoal	746.558.360,00	46,88%
32 - Contribuições Do Empregador	44.440.322,00	2,79%
33 - Despesas Em Bens E Serviços	457.335.099,00	28,72%
35 - Subsídios E Transferências Correntes	100.940,00	0,01%
4 - Despesas De Capital	343.975.037,00	21,60%
41 - Investimentos	343.975.037,00	21,60%
Unidade Orçamental / Natureza	Valor	%

DOTAÇÃO ORÇAMENTAL POR ORGÃO

DESPESAS DE NATUREZA POR UNIDADE ORÇAMENTAL

Unidade Orçamental / Natureza	Valor	%
Gabinete Provincial Da Saúde Da Lunda Norte	618.470.484,00	100,00%
3 - Despesas Correntes	618.470.484,00	100,00%
31 - Despesas Com O Pessoal	409.099.708,00	66,15%
32 - Contribuições Do Empregador	31.700.149,00	5,13%
33 - Despesas Em Bens E Serviços	177.670.627,00	28,73%
Unidade Orçamental / Natureza	Valor	%
Gabinete Provincial De Educação Da Lunda Norte	1.790.282.229,00	100,00%
3 - Despesas Correntes	1.790.282.229,00	100,00%
31 - Despesas Com O Pessoal	1.625.303.079,00	90,78%
32 - Contribuições Do Empregador	82.917.969,00	4,63%
33 - Despesas Em Bens E Serviços	82.061.181,00	4,58%
Unidade Orçamental / Natureza	Valor	%
Governo Provincial Da Lunda-Norte	19.898.229.797,00	100,00%
3 - Despesas Correntes	15.280.180.631,00	76,79%
31 - Despesas Com O Pessoal	3.559.121.108,00	17,89%
32 - Contribuições Do Empregador	142.809.480,00	0,72%
33 - Despesas Em Bens E Serviços	5.995.382.866,00	30,13%
35 - Subsídios E Transferências Correntes	5.582.867.177,00	28,06%
4 - Despesas De Capital	4.618.049.166,00	23,21%
41 - Investimentos	4.618.049.166,00	23,21%
Unidade Orçamental / Natureza	Valor	%
Hospital Provincial Da Lunda-Norte	1.057.608.836,00	100,00%
3 - Despesas Correntes	1.057.608.836,00	100,00%
31 - Despesas Com O Pessoal	731.827.181,00	69,20%
32 - Contribuições Do Empregador	31.963.876,00	3,02%
33 - Despesas Em Bens E Serviços	293.817.779,00	27,78%

DOTAÇÃO ORÇAMENTAL POR ORGÃO

Órgão: Governo Provincial Da Lunda-Sul

RECEITA POR NATUREZA ECONÓMICA

Natureza	Valor	%
Total Geral:	1.315.587.440,00	100,00%
1 - Receitas Correntes	1.315.587.440,00	100,00%
11 - Receita Tributária	1.308.852.634,00	99,49%
111 - Impostos	1.302.747.117,00	99,02%
112 - Taxas Custas E Emolumentos	2.225.210,00	0,17%
193 - Receita Parafiscal	3.880.307,00	0,29%
13 - Receita De Serviços	6.734.806,00	0,51%
133 - Receitas De Serviços Comunitários	6.734.806,00	0,51%

DESPESAS POR NATUREZA ECONÓMICA

Natureza	Valor	%
Total Geral:	25.037.437.554,00	100,00%
3 - Despesas Correntes	21.008.611.521,00	83,91%
31 - Despesas Com O Pessoal	9.239.759.993,00	36,90%
311 - Despesas Com O Pessoal Civil	9.239.759.993,00	36,90%
32 - Contribuições Do Empregador	630.715.493,00	2,52%
321 - Contribuições Do Empregador Para A Segurança Social	630.715.493,00	2,52%
33 - Despesas Em Bens E Serviços	6.428.647.936,00	25,68%
331 - Bens	3.157.541.098,00	12,61%
332 - Serviços	3.271.106.838,00	13,06%
35 - Subsídios E Transferências Correntes	4.709.488.099,00	18,81%
352 - Transferências Correntes	4.709.488.099,00	18,81%
4 - Despesas De Capital	4.028.826.033,00	16,09%
41 - Investimentos	4.028.826.033,00	16,09%
411 - Aquisição De Bens De Capital Fixo	4.028.826.033,00	16,09%

DESPESAS POR FUNÇÃO

Função	Valor	%
Total Geral:	25.037.437.554,00	100,00%
01 - Serviços Públicos Gerais	6.818.544.286,00	27,23%
01.02.00 - Órgãos Judiciais	18.447.959,00	0,07%
01.03.00 - Órgãos Executivos	6.795.931.327,00	27,14%
01.07.00 - Serviços Públicos Gerais De Investig.E Desenvolvimento	4.165.000,00	0,02%
02 - Defesa	8.338.148,00	0,03%
02.01.00 - Defesa Militar	8.338.148,00	0,03%
04 - Educação	6.048.203.870,00	24,16%
04.02.00 - Ensino Primário	1.154.551.307,00	4,61%
04.03.00 - Ensino Secundário	4.125.502.183,00	16,48%
04.05.00 - Serviços Subsidiários À Educação	203.327.928,00	0,81%
04.06.00 - Ensino Técnico-Profissional	564.822.452,00	2,26%
05 - Saúde	5.728.990.417,00	22,88%
05.01.00 - Serviços Hospitalares Gerais	2.515.940.112,00	10,05%
05.02.00 - Serviços Hospitalares Especializados	513.608.063,00	2,05%
05.03.00 - Serviços De Centros Médicos E De Maternidade	1.065.786.349,00	4,26%
05.04.00 - Serviços De Saúde Pública	1.633.655.893,00	6,52%
06 - Protecção Social	4.467.929.818,00	17,84%
06.01.00 - Família E Infância	76.783.845,00	0,31%

DOTAÇÃO ORÇAMENTAL POR ORGÃO

DESPESAS POR PROGRAMA		
Programa	Valor	%
Total Geral:	25.037.225.054,00	100,00%
1101 - Desenvolvimento Local E Combate À Pobreza	1.222.139.642,00	4,88%
1102 - Protecção E Promoção De Direitos Da Criança	35.768.348,00	0,14%
1103 - Promoção Do Género E Empoderamento Da Mulher	39.567.500,00	0,16%
1104 - Valorização Da Família E Reforço Das Competências Familiares	40.254.831,00	0,16%
1105 - Desenvolvimento Integral Da Juventude	8.151.694,00	0,03%
1203 - Melhoria Da Qualidade E Desenvolvimento Do Ensino Primário	550.846.475,00	2,20%
1204 - Desenvolvimento Do Ensino Secundário Geral	195.703.810,00	0,78%
1205 - Melhoria E Desenvolvimento Do Ensino Técnico-Profissional	110.652.261,00	0,44%
1302 - Reforço Do Sistema Nacional De Emprego E Formação Profissional	8.503.070,00	0,03%
1401 - Melhoria Da Assistência Médica E Medicamentosa	414.892.191,00	1,66%
1402 - Melhoria Da Saúde Materno-Infantil E Nutrição	235.139.132,00	0,94%
1403 - Combate Às Grandes Endemias Pela Abordagem Das Determinantes Da Saúde	8.091.755,00	0,03%
1601 - Habitação	27.048.465,00	0,11%
1701 - Valorização E Dinamização Do Património Histórico E Cultural	33.233.214,00	0,13%
1801 - Generalização Da Prática Desportiva E Melhoria Do Desporto De Rendimento	266.488.589,00	1,06%
2302 - Fomento Da Produção Agrícola	45.815.000,00	0,18%
2303 - Fomento Da Produção Pecuária	43.479.768,00	0,17%
2307 - Desenvolvimento Da Aquicultura Sustentável	16.660.000,00	0,07%
2404 - Prevenção De Riscos E Protecção Ambiental	71.196.731,00	0,28%
31041 - Rede Nacional De Plataformas Logísticas	59.208.429,00	0,24%
3201 - Expansão Do Acesso À Energia Eléctrica Nas Áreas Urbanas, Sedes De Município E Áreas Rurais	28.294.064,00	0,11%
3202 - Consolidação E Optimização Do Sector Eléctrico	8.010.667,00	0,03%
3301 - Expansão Do Abastecimento De Água Nas Áreas Urbanas, Sedes De Município E Áreas Rurais	102.743.502,00	0,41%
3303 - Melhoria Do Saneamento Básico	31.237.500,00	0,12%
4202 - Capacitação Institucional E Valorização Dos Recursos Humanos Na Administração Pública	415.850.476,00	1,66%
4302 - Descentralização E Implementação Das Autarquias Locais	6.247.500,00	0,02%
5202 - Construção E Reabilitação De Infraestruturas Rodoviárias	603.700.480,00	2,41%
5203 - Construção E Reabilitação De Edifícios Públicos E Equipamentos Sociais	416.030.118,00	1,66%
5205 - Desenvolvimento Da Rede Urbana	99.287.043,00	0,40%
6201 - Reforço Do Combate À Criminalidade E À Delinquência	17.238.922,00	0,07%
6203 - Melhoria Da Capacidade Nacional De Prevenção E Socorro Das Populações	29.155.000,00	0,12%
70 - Acções Correntes	19.846.588.877,00	79,27%

DESPESAS DE FUNCIONAMENTO E DE APOIO AO DESENVOLVIMENTO

Projecto / Actividade	Valor	%
Total Geral:	21.775.841.432,00	100,00%
Acções De Apoio Ao Carnaval	4.165.000,00	0,02%
Acções De Fomento E Promoção Da Apicultura	18.742.500,00	0,09%
Apoio A Mulher Rural E Da Periferia	22.907.500,00	0,11%
Aquisição De Kits Para Parteiras Tradicionais	16.660.000,00	0,08%
Aquisição De Produtos Químicos P/Tratamento De Água Na Provincia	14.577.500,00	0,07%
Assistência As Pessoas Afectadas Por Sinistros E Calamidades Naturais	29.155.000,00	0,13%
Campanha De Vacinação Animal	10.412.500,00	0,05%
Comemorações Do 11 De Novembro-Dia Da Independência Nacional	4.165.000,00	0,02%
Comemorações Do 4 De Abril	3.997.362,00	0,02%

DOTAÇÃO ORÇAMENTAL POR ORGÃO

DESPESAS DE FUNCIONAMENTO E DE APOIO AO DESENVOLVIMENTO

Projecto / Actividade	Valor	%
Cuidados Primários De Saúde	215.661.249,00	0,99%
Desassoreamento De Colectores E Valas De Drenagem	20.825.000,00	0,10%
Desmatção E Preparação De Terras	18.742.500,00	0,09%
Educação Ambiental A Nivel Nacional	10.412.500,00	0,05%
Efemérides E Datas Comemorativas	6.247.500,00	0,03%
Estruturação Económica E Produtiva Das Comunidades Rurais	219.421.151,00	1,01%
Fomento Da Produção De Piscicultura	16.660.000,00	0,08%
Formação De Quadros A Nivel Local	4.165.000,00	0,02%
Formação E Superação Técnica Profissional	6.247.500,00	0,03%
Gestão De Aguas Residuais	10.412.500,00	0,05%
Gestão E Tratamento De Resíduos	10.412.500,00	0,05%
Implementa De Tecnologia E Técnicas De Gestão De Projectos	15.410.500,00	0,07%
Implementação De Sistema De Gestão E De Informação	58.347.307,00	0,27%
Informatização De Serviços E Aquisição De Software	12.495.000,00	0,06%
Informatização Dos Serviços	10.412.500,00	0,05%
Infraestruturas Sociais E Vias De Comunicação	161.207.384,00	0,74%
Manutenção Da Rede De Iluminação Pública	20.825.000,00	0,10%
Manutenção De Edifícios Publicos	20.825.000,00	0,10%
Merenda Escolar	71.232.416,00	0,33%
Mobilização Social E Cidadania	70.268.616,00	0,32%
Modernização Dos Serviços Administrativos	6.247.500,00	0,03%
Operacionalização Das Infraestruturas Institucionais	193.121.124,00	0,89%
Operacionalização De Microfomento	132.095.512,00	0,61%
Operação E Manutenção Geral Dos Serviços	9.898.705.521,00	45,46%
P.R.O.P.A.L - Programa Apoio Ao Processo De Preparação Das Autarquias Locais	6.247.500,00	0,03%
Peear - Programa De Estudos De Elaboração Das Aldeias Rurais	4.165.000,00	0,02%
Preparação Mecanizada De Terras	8.330.000,00	0,04%
Prestação De Serviço De Educação	4.903.679.137,00	22,52%
Prestação De Serviço De Saúde E Saúde Pública	4.864.125.580,00	22,34%
Prestação De Serviços De Assistência Social	42.018.619,00	0,19%
Programa De Reforço Da Capacidade Institucional	10.412.500,00	0,05%
Projecto De Apoio Leite E Papas	10.412.500,00	0,05%
Projecto Água Para Todos	138.288.736,00	0,64%
Reforço Da Capacidade Institucional	351.066.721,00	1,61%
Registo Eleitoral Permanente	52.845.158,00	0,24%
Reposição De Passeios E Lancis	19.911.839,00	0,09%
Reposição De Postos De Iluminação Pública Danificados	29.155.000,00	0,13%

PROGRAMA DE INVESTIMENTOS PÚBLICOS

Município / Projecto / Actividade	Total
Total Geral:	3.261.383.622,00
Cacolo	426.827.795,00
Construção Apetrechamento Residência Administradora Cacolo	10.312.445,00
Construção Fiscalização 1 Centro Captação De Água Xassengue No Cacolo	8.214.979,00
Construção Apetrechamento Escola 14 Salas Chassengue No Cacolo	8.706.301,00
Contenção De 3 Ravinas No Cacolo	13.325.368,00
Construção Centro Tratamento Água Cacolo Lunda Sul	9.291.617,00

DOTAÇÃO ORÇAMENTAL POR ORGÃO

PROGRAMA DE INVESTIMENTOS PÚBLICOS

Município / Projecto / Actividade	Total
Construção De 1 Matadouro No Cacolo	8.073.949,00
Requalificação Dos Passeios Do Bairro Sassamba Saurimo Cacolo/L.Sul	117.684.120,00
Construção De Escolas De 7 Salas De Aulas No Município De Cacolo Pcep	26.757.613,00
Construção De Escolas De 12 Salas De Aulas No Município De Cacolo Pcep	26.757.613,00
Construção Centro De Formação Cacolo Instituto Politécnico Do Cacolo	43.618.992,00
Construção E Apetrechamento Edifício Administrativo Cacolo Administração Municipal/Cacolo	39.559.898,00
Conclusão Do Hospital Do Cacolo Incluindo O Bloco Operatório E Ala De Raio-X.	8.151.694,00
Reabilitação E Apetrechamento De 1 Centro De Saúde No Cucumbi	8.919.490,00
Expansão Da Rede Electrica E Iluminação Pública	18.606.777,00
Construção Apetrechamento De 1 Residência Geminadas T2 Para Professores No Cucumbi	8.365.931,00
Construção De 1 Sistema De Água No Samuquixi	8.151.694,00
Apetrechamento De Infraestruturas De Saúde No Município De Cacolo	8.812.372,00
Construção E Apetrechamento De 1 Escola De 7 Salas De Aulas Na Comuna Do Xassen gue	8.919.490,00
Reabilitação 115 Km Da Via Do Alto Chicapa	9.687.287,00
Construção De 1 Centro Integrado Da Juventude/Cacolo	8.151.694,00
Conclusão E Apetrechamento De 1 Escola De 6 Salas De Aulas No Camba Txilonda	9.687.287,00
Conclusão E Apetrechamento De 1 Residência Geminada T2 Para Enfermeiros No Camba Txilonda	8.919.490,00
Construção Apetrechamento De 1 Escola De 7 Salas De Aulas Na Comuna Do Alto Chicapa	8.151.694,00
Dala	692.433.689,00
Construção Apetrechamento 1 Centro Saúde Cazage Na Lunda-Sul	10.043.523,00
Construção Apetrechamento Escola 14 Salas Luma Cassai No Dala	8.474.858,00
Terraplanagem E Colocação De Asfalto Em Algumas Ruas Sub-Urbanas	334.702.858,00
Construção 1 Centro Aconselhamento Familiar Dala Lunda Sul	8.138.896,00
Contenção De 2 Ravinas No Dala	11.548.653,00
Construção Apetrechamento Residência Administrador Municipal Dala	36.989.494,00
Construção Apetrechamento Da Administração Municipal Do Dala	14.071.463,00
Construção Bloco Operatorio E Ala De Raio X Dala	11.294.622,00
Construção E Apetrechamento Da Administração Municipal Do Dala	19.247.756,00
Construção De Uma Maternidade Infantil/Dala/Lunda -Sul	119.187.150,00
Construção De 1 Monumento Histórico Gomes Spencer Dala	8.588.654,00
Construção De 1 Matadouro No Dala	8.053.076,00
Construção De 1 Quadra Polodesportiva No Município Do Dala/L.Sul	31.523.211,00
Construção E Fiscalização De 3 Sistemas De Agua	8.516.941,00
Construção E Apetrechamento De 1 Residência Geminada T2 Para Professores No Bairro Bando	8.151.694,00
Construção E Apetrechamento De 1 Escola De 7 Salas Na Sede Municipal Zona Do Cdnte Dangereaux	8.151.694,00
Construção De 1 Escola De 7 Salas De Aulas Biula	8.919.490,00
Construção De 1 Escola De 12 Salas De Aulas Biula	9.687.287,00
Construção E Apetrechamento De 1 Residência T2 Para Professores No Bairro Satshitende	8.535.592,00
Construção Apetrechamento De 1 Escola De 7 Salas De Aulas Na Comuna Do Luma Cassai	8.919.490,00
Construção, Apetrechamento E Fiscalização De 1 Escola De 7 Salas De Aulas No Bairro Conde	9.687.287,00
Muconda	432.056.071,00
Construção Fiscalização Centro Captação De Água No Chilunge	8.153.605,00
Construção Do Mercado Municipal No Muconda Lunda Sul	25.120.534,00
Construção De 1 Ravina No Muconda	12.768.662,00
Construção De 1 Matadouro No Muconda	8.940.224,00
Construção De 1 Quadra Polodesportiva Município Do Muconda/L.Sul	33.192.178,00

DOTAÇÃO ORÇAMENTAL POR ORGÃO

PROGRAMA DE INVESTIMENTOS PÚBLICOS

Município / Projecto / Actividade	Total
Const.1 Campo Futebol 11 Incluindo Balneário E Tribuna Muconda/L.Sul	30.329.834,00
Construção De Escolas De 7 Salas De Aulas No Município Do Muconda Pcep	112.673.726,00
Construção De Escolas De 12 Salas De Aulas No Município Do Muconda Pcep	113.515.226,00
Construção E Apetrechamento Do Casi Muconda-Lunda Sul	8.925.650,00
Construção De 4 Residências Tipo T3 Enfermeiros/Chilunge	8.151.694,00
Construção De 4 Residências Tipo T3/Professores E Enfermeiros/Cassai Sul	8.919.490,00
Construção De 4 Residências Tipo T3/Professores/Munige	9.687.287,00
Construção Da Direcção Municipal Da Educação	8.383.898,00
Construção Do Edifício De Repartições Públicas Municipais	8.151.694,00
Reabilitação Da Residencia Do Administrador Municipal Adjunto	8.919.490,00
Expansão Da Rede Electrica E Iluminação Publica Na Sede Municipal	9.687.287,00
Construção De 1 Sistemas De Abastecimento De Agua/Muconda	8.383.898,00
Reabilitação De Infraestruturas De Saude	8.151.694,00
Saurimo	1.627.681.417,00
Construção Escola I Ciclo Curva Sassamba Em Saurimo Lunda Sul	8.973.033,00
Construção Fiscalização 1 Centro De Captação De Água Muona-Quimbundo	8.499.819,00
Construção Apetrechamento 1 Centro Saúde Sombo Em Saurimo	94.949.185,00
Reabilitação Da Igreja Católica Monumento Histórico Em Saurimo	8.183.364,00
Construção Apetrechamento Escola 14 Salas No Sombo Em Saurimo	9.206.518,00
Reabilitação Da Piscina Tchicumina/Lunda Sul	8.522.937,00
Pavimentação De Passeios Urbanos/Saurimo/Lunda Sul	8.368.955,00
Construção 1 Escola 7 Salas Bairro Luavuri Saurimo Lunda Sul	16.256.042,00
Construção Laboratório Criminalística Saurimo	8.900.774,00
Construção 1 Escola 12 Salas Aulas 1º Ciclo Luari Saurimo Lunda Sul	8.862.446,00
Construção 1 Escola 10 Salas Aulas 1º Ciclo Manalto Saurimo	8.082.578,00
Construção 1 Escola 12 Salas 1º Ciclo Mulombe Saurimo Lunda Sul	12.575.270,00
Construção 1 Escola 12 Salas 1º Ciclo Passabem Saurimo Lunda Sul	10.370.099,00
Construção 1 Escola 16 Salas Aulas 1º Ciclo Missão Masculina Saurimo	8.884.324,00
Construção 1 Escola 24 Salas Aulas Ii Ciclo Txizainga Saurimo	17.690.168,00
Construção De Um Monumento Histórico No Luare Saurimo	8.097.281,00
Construção Mercado Portão Leste Em Saurimo	8.844.589,00
Contenção De 11 Ravinas Em Saurimo	23.141.548,00
Construção Apetrechamento Centro Reabilitação Tóxico De Saurimo	8.161.672,00
Construção Da Biblioteca Provincial/Saurimo/Lunda Sul	8.326.451,00
Reabilitação Escola Ii Ciclo Rei Muatxissengue Saurimo	9.757.551,00
Constr E Apet Escola Sec 1º Ciclo Lunda Sul 14 Salas No Camahundo/Saurimo, Lunda-Sul	8.585.877,00
Constr E Apet Escola Sec 1º Ciclo Saurimo 14 Salas No Candembe Ii /Saurimo, L-Sul	13.267.760,00
Constr E Apet Escola Sec 1º Ciclo Saurimo 14 Salas No Txizainga/Saurimo, Lunda-Sul.	19.675.982,00
Construção De Um Hospital Municipal/Saurimo/Lunda Sul	165.645.687,00
Construção Centro De Saúde Bairro Terranova Em Saurimo	11.423.151,00
Reabilitação Apetrechamento Do Lar São João Calábria Em Saurimo	8.373.670,00
Reabilitação, Ampliação E Apetrechamento Da Direcção Do Minars	8.571.381,00
Construção Da Oficina De Formação Do Antigos Combatentes Saurimo	8.503.070,00
Construção Apetrechamento 1 Escola 1ºciclo 14 Salas No Muona Quimbundo	8.468.370,00
Construção Apetrechamento 1centro Saúde Muona Quimbundo	8.235.610,00
Reabilitação Da Escola Do Ii Nível Em Saurimo	14.752.991,00

DOTAÇÃO ORÇAMENTAL POR ORGÃO

PROGRAMA DE INVESTIMENTOS PÚBLICOS

Município / Projecto / Actividade	Total
Construção E Apetrechamento Do Hospital Pediátrico Em Saurimo	9.150.087,00
Construção E Apetrechamento Do Instituto Médio Da Saúde Saurimo	52.280.278,00
Construção Escola 1º Ciclo 12 Salas No Bairro Santo António	10.217.598,00
Construção Mercados Nas Zonas Do 14 E Txicumina Saurimo	25.243.306,00
Construção Residência Administrador Adjunto Do Dala	2.178.853,00
Construção Apetrechamento Do Edifício Da Direcção Saúde Em Saurimo	8.995.343,00
Construção Edifício Direcção Provincial Registos Saurimo Lunda Sul	11.153.507,00
Construção Mini-Hídrica Rio Chicapa Saurimo Lunda Sul	8.010.667,00
Construção 1 Escola Com 12 Salas De Aulas No Camitundo Saurimo	14.522.421,00
Construção De 1 Centro Captação De Água Sombo Em Saurimo	8.088.398,00
Construção De 1 Praça Pública Com 300x300=90000 Metros Em Saurimo	61.895.038,00
Construção De 1 Matadouro Em Saurimo	8.000.019,00
Construção De 1 Escola Do 1 Ciclo Com 12 Salas De Aulas, São J. Calábria	11.464.128,00
Construção De 1 Escola E 12 Salas De Aulas Na Lunda Sul	25.500.000,00
Construção 2 Quadras Polodesportiva No Txizanga Município Surimo/L.Sul	54.494.620,00
Construção 2 Quadras Polodesportiva Bairro Da Juventude Saurimo/L.Sul	71.558.592,00
Requalificação Dos Passeios Do Bairro Agostinho Neto/Saurimo /L.Sul	70.303.565,00
Requalificação Dos Passeios Do Bairro 11 De Novembro/Saurimo/L.Sul	8.237.005,00
Reabilitação Do Edifício Das Repartições Públicas/L.Sul	39.522.361,00
Construção Da Direcção Provincial Da Viação E Trânsito Saurimo/L.Sul	15.546.264,00
Const. Muro Vedação E Arranjos Exter.Hosp.Metodista Unida Saurimo/L.Sul	30.247.267,00
Construção De Escolas De 7 Salas De Aulas No Município De Saurimo Pcep	56.757.613,00
Construção De Escolas De 12 Salas De Aulas No Município De Saurimo Pcep	56.757.613,00
Construção Casas Sociais Lunda Sul Residencia T2/ Txiluiji	8.286.924,00
Construção Centro De Protecção E Desenvolvimento Da Criança Lunda Sul	8.819.938,00
Construção E Apetrechamento De Uma Maternidade Provincial Da Lunda Sul 2ª Fase	115.951.982,00
Construção Escola Primária Lunda Sul Biula- 7 Salas De Aulas	16.470.157,00
Construção Escola Primária Lunda Sul 6 Salas De Aulas/ Camundambala- Saurimo	8.575.044,00
Construção Posto Policial Lunda Sul Txiluiji	8.338.148,00
Construção 1 Escola 1 Ciclo 12 Salas Aulas Curva Sassamba Saurimo /Réplica	13.328.626,00
Reabilitação Equipamento Social Para Idosos Surimo Lar 3ª Idade /Saurimo	8.841.500,00
Reabilitação Equipamento Social Para Idosos Saurimo Lar 11 Novembro/Saurimo	8.841.500,00
Ampliação Centro De Distribuição Água Potável Saurimo Reforço Do Sistema De Abast De Água	8.237.005,00
Construção Campo Desportivo Municipal Saurimo 2 Quadras Polodesportivas/Juventude	8.507.670,00
Construção De Casa Da Cultura Da Lunda-Sul	8.824.670,00
Construção Equipamento Comunitário Saurimo Vedação E Arranjos Exteriores Do H. Metodista	8.237.005,00
Reabilitação Da Rua Passeios E Lancis Saurimo Requalificação Dos Passeios/Bairro 11 Novembro	8.841.500,00
Reabilitação Da Rua Passeios E Lancis Saurimo Requalificação Dos Passeios Do Bairro A.Neto	8.841.500,00
Reabilitação Do Arruamento Saurimo E Algumas Ruas Nos Bairros Periféricos/Saurimo	8.841.500,00
Reabilitação Da Sala De Espectaculo Multiuso Do Club 17 De Setembro	8.919.490,00
Construção E Apetrechamento De 1 Residência T2 Geminada Para Enfermeiros Na Comuna Do Sombo	9.687.287,00
Construção E Apetrechamento De 1 Residência Para Professores Na Comuna Do Mona Quimbundo	9.133.728,00
Construção De Sistema De Agua Na Comuna Do Sombo	8.151.694,00
Reabilitação Do Pavilhão Multiuso 17 De Setembro	8.919.490,00
Requalificação Do Mercado Do Candembe	9.687.287,00
Conclusão E Apetrechamento Das Residência Dos Técnicos No Bairro Txaguilo	1.383.898,00
Construção E Apetrechamento De 1 Escola De 7 Salas De Aulas No Bairro Zage	4.151.694,00

DOTAÇÃO ORÇAMENTAL POR ORGÃO

PROGRAMA DE INVESTIMENTOS PÚBLICOS

Município / Projecto / Actividade	Total
Construção De 7 Sistemas De Abastecimento De Água Águas	9.687.287,00
Reparação E Manutenção De Valas De Drenagens	8.321.355,00
Reabilitação Do Centro De Saúde Do Bairro Txizainga	8.598.135,00
Reabilitação Do Centro De Saúde Do Mulombe	8.874.914,00
Reabilitação Do Centro De Saúde Da Manauto	8.151.694,00
Trabalhos De Terraplanagem Do Troço Saurimo/Sombo	8.428.474,00
Reabilitações Dos Parques Infantis/Saurimo	8.705.253,00
Reabilitação Dos Banheiros Públicos Na Cidade De Saurimo	8.812.372,00
Vários Municípios, Lunda Sul	82.384.650,00
Construção De Infra-Estruturas 200 Fogos Lunda Sul	18.761.541,00
Programa Água Para Todos Lunda Sul 2015	9.366.565,00
Construção De 1 Centro Infecto Contagioso Da Saúde /Lunda Sul	8.091.755,00
Reabilitação De Vias Secundarias E Terciarias/Lunda Sul	8.088.882,00
Construção Parque Infantil Na Comuna Mona Quimundo	8.162.240,00
Construção De 1 Campo De Futebol Cacolo Lunda Sul	10.722.149,00
Construção De 7 Maravilhas No Dala	8.363.915,00
Construção De Enfermaria Do Cacolo	10.827.603,00

DESPESAS DE NATUREZA POR UNIDADE ORÇAMENTAL

Unidade Orçamental / Natureza	Valor	%
Administração Municipal De Cacolo	1.331.548.337,00	100,00%
3 - Despesas Correntes	979.200.438,00	73,54%
31 - Despesas Com O Pessoal	432.163.462,00	32,46%
32 - Contribuições Do Empregador	31.535.519,00	2,37%
33 - Despesas Em Bens E Serviços	515.501.457,00	38,71%
4 - Despesas De Capital	352.347.899,00	26,46%
41 - Investimentos	352.347.899,00	26,46%
Unidade Orçamental / Natureza	Valor	%
Administração Municipal De Muconda	1.402.288.886,00	100,00%
3 - Despesas Correntes	1.011.188.423,00	72,11%
31 - Despesas Com O Pessoal	426.670.475,00	30,43%
32 - Contribuições Do Empregador	46.844.776,00	3,34%
33 - Despesas Em Bens E Serviços	535.347.683,00	38,18%
35 - Subsídios E Transferências Correntes	2.325.489,00	0,17%
4 - Despesas De Capital	391.100.463,00	27,89%
41 - Investimentos	391.100.463,00	27,89%
Unidade Orçamental / Natureza	Valor	%
Administração Municipal De Saurimo	2.282.748.318,00	100,00%
3 - Despesas Correntes	1.677.585.223,00	73,49%
31 - Despesas Com O Pessoal	863.073.693,00	37,81%
32 - Contribuições Do Empregador	89.614.706,00	3,93%
33 - Despesas Em Bens E Serviços	721.530.929,00	31,61%
35 - Subsídios E Transferências Correntes	3.365.895,00	0,15%
4 - Despesas De Capital	605.163.095,00	26,51%
41 - Investimentos	605.163.095,00	26,51%

DOTAÇÃO ORÇAMENTAL POR ORGÃO

DESPESAS DE NATUREZA POR UNIDADE ORÇAMENTAL

Unidade Orçamental / Natureza	Valor	%
Administração Municipal Do Dala	1.535.794.302,00	100,00%
3 - Despesas Correntes	1.103.410.393,00	71,85%
31 - Despesas Com O Pessoal	420.877.775,00	27,40%
32 - Contribuições Do Empregador	36.536.189,00	2,38%
33 - Despesas Em Bens E Serviços	643.270.102,00	41,89%
35 - Subsídios E Transferências Correntes	2.726.327,00	0,18%
4 - Despesas De Capital	432.383.909,00	28,15%
41 - Investimentos	432.383.909,00	28,15%
Unidade Orçamental / Natureza	Valor	%
Gabinete Provincial Da Saúde Da Lunda Sul	806.222.447,00	100,00%
3 - Despesas Correntes	806.222.447,00	100,00%
31 - Despesas Com O Pessoal	361.100.473,00	44,79%
32 - Contribuições Do Empregador	65.170.844,00	8,08%
33 - Despesas Em Bens E Serviços	375.585.273,00	46,59%
35 - Subsídios E Transferências Correntes	4.365.857,00	0,54%
Unidade Orçamental / Natureza	Valor	%
Gabinete Provincial De Educação Da Lunda Sul	4.012.076.124,00	100,00%
3 - Despesas Correntes	4.012.076.124,00	100,00%
31 - Despesas Com O Pessoal	3.683.355.877,00	91,81%
32 - Contribuições Do Empregador	159.687.065,00	3,98%
33 - Despesas Em Bens E Serviços	145.292.837,00	3,62%
35 - Subsídios E Transferências Correntes	23.740.345,00	0,59%
Unidade Orçamental / Natureza	Valor	%
Governo Provincial Da Lunda-Sul	12.428.566.850,00	100,00%
3 - Despesas Correntes	10.180.736.183,00	81,91%
31 - Despesas Com O Pessoal	2.305.769.672,00	18,55%
32 - Contribuições Do Empregador	135.304.064,00	1,09%
33 - Despesas Em Bens E Serviços	3.066.736.113,00	24,67%
35 - Subsídios E Transferências Correntes	4.672.926.334,00	37,60%
4 - Despesas De Capital	2.247.830.667,00	18,09%
41 - Investimentos	2.247.830.667,00	18,09%
Unidade Orçamental / Natureza	Valor	%
Hospital Provincial Da Lunda-Sul	1.238.192.290,00	100,00%
3 - Despesas Correntes	1.238.192.290,00	100,00%
31 - Despesas Com O Pessoal	746.748.566,00	60,31%
32 - Contribuições Do Empregador	66.022.330,00	5,33%
33 - Despesas Em Bens E Serviços	425.383.542,00	34,36%
35 - Subsídios E Transferências Correntes	37.852,00	0,00%

DOTAÇÃO ORÇAMENTAL POR ORGÃO

Órgão: Governo Provincial Do Mexico

RECEITA POR NATUREZA ECONÓMICA

Natureza	Valor	%
Total Geral:	322.602.424,00	100,00%
1 - Receitas Correntes	322.602.424,00	100,00%
11 - Receita Tributária	320.950.945,00	99,49%
111 - Impostos	319.453.777,00	99,02%
112 - Taxas Custas E Emolumentos	545.656,00	0,17%
193 - Receita Parafiscal	951.512,00	0,29%
13 - Receita De Serviços	1.651.479,00	0,51%
133 - Receitas De Serviços Comunitários	1.651.479,00	0,51%

DESPESAS POR NATUREZA ECONÓMICA

Natureza	Valor	%
Total Geral:	39.683.477.150,00	100,00%
3 - Despesas Correntes	33.424.609.485,00	84,23%
31 - Despesas Com O Pessoal	16.575.656.485,00	41,77%
311 - Despesas Com O Pessoal Civil	16.575.656.485,00	41,77%
32 - Contribuições Do Empregador	1.194.233.723,00	3,01%
321 - Contribuições Do Empregador Para A Segurança Social	1.194.233.723,00	3,01%
33 - Despesas Em Bens E Serviços	8.219.887.581,00	20,71%
331 - Bens	4.266.026.842,00	10,75%
332 - Serviços	3.953.860.739,00	9,96%
35 - Subsídios E Transferências Correntes	7.434.831.696,00	18,74%
352 - Transferências Correntes	7.434.831.696,00	18,74%
4 - Despesas De Capital	6.258.867.665,00	15,77%
41 - Investimentos	6.258.867.665,00	15,77%
411 - Aquisição De Bens De Capital Fixo	6.258.867.665,00	15,77%

DESPESAS POR FUNÇÃO

Função	Valor	%
Total Geral:	39.683.477.150,00	100,00%
01 - Serviços Públicos Gerais	9.241.972.727,00	23,29%
01.03.00 - Órgãos Executivos	9.115.244.443,00	22,97%
01.07.00 - Serviços Públicos Gerais De Investig.E Desenvolvimento	1.582.700,00	0,00%
01.10.00 - Investigação Básica	32.524.264,00	0,08%
01.18.00 - Serviços Gerais	10.524.264,00	0,03%
01.19.00 - Outros Serviços Gerais Da Administ.Pública	82.097.056,00	0,21%
02 - Defesa	10.620.750,00	0,03%
02.02.00 - Protecção E Segurança	10.620.750,00	0,03%
03 - Segurança E Ordem Pública	16.325.465,00	0,04%
03.01.00 - Serviços Policiais	16.325.465,00	0,04%
04 - Educação	11.593.961.626,00	29,22%
04.02.00 - Ensino Primário	1.335.763.996,00	3,37%
04.03.00 - Ensino Secundário	9.772.640.660,00	24,63%
04.05.00 - Serviços Subsidiários À Educação	472.151.859,00	1,19%
04.07 - Ensino Superior	11.910.367,00	0,03%
04.07.01 - Ensino Superior De Graduação	11.910.367,00	0,03%
04.08.00 - Investigação E Desenvolvimento Em Educação	1.494.744,00	0,00%
05 - Saúde	8.799.786.369,00	22,17%

DOTAÇÃO ORÇAMENTAL POR ORGÃO

DESPESAS POR PROGRAMA		
Programa	Valor	%
Total Geral:	39.683.477.150,00	100,00%
1101 - Desenvolvimento Local E Combate À Pobreza	2.798.981.407,00	7,05%
1103 - Promoção Do Género E Empoderamento Da Mulher	3.416.310,00	0,01%
1104 - Valorização Da Família E Reforço Das Competências Familiares	9.709.095,00	0,02%
1105 - Desenvolvimento Integral Da Juventude	20.798.193,00	0,05%
1202 - Desenvolvimento Da Educação Pré-Escolar	67.973.836,00	0,17%
1203 - Melhoria Da Qualidade E Desenvolvimento Do Ensino Primário	1.072.116.611,00	2,70%
1204 - Desenvolvimento Do Ensino Secundário Geral	50.097.056,00	0,13%
1205 - Melhoria E Desenvolvimento Do Ensino Técnico-Profissional	188.045.208,00	0,47%
1207 - Melhoria Da Qualidade Do Ensino Superior E Desenvolvimento Da Investigação Científica E Tecnológica	11.910.367,00	0,03%
1302 - Reforço Do Sistema Nacional De Emprego E Formação Profissional	11.830.073,00	0,03%
1401 - Melhoria Da Assistência Médica E Medicamentosa	406.136.087,00	1,02%
1402 - Melhoria Da Saúde Materno-Infantil E Nutrição	270.191.053,00	0,68%
1502 - Melhoria Do Bem-Estar Dos Antigos Combatentes E Veteranos Da Pátria	4.998.000,00	0,01%
1601 - Habitação	375.620.525,00	0,95%
1701 - Valorização E Dinamização Do Património Histórico E Cultural	62.690.614,00	0,16%
1801 - Generalização Da Prática Desportiva E Melhoria Do Desporto De Rendimento	8.801.822,00	0,02%
2302 - Fomento Da Produção Agrícola	12.786.546,00	0,03%
2307 - Desenvolvimento Da Aquicultura Sustentável	416.500,00	0,00%
2310 - Fomento Da Produção Da Indústria Transformadora	9.709.095,00	0,02%
2404 - Prevenção De Riscos E Protecção Ambiental	96.586.025,00	0,24%
2503 - Melhoria Da Organização E Das Condições De Trabalho	57.097.056,00	0,14%
3101 - Modernização E Desenvolvimento Da Actividade De Transportes	1.249.500,00	0,00%
3102 - Desenvolvimento E Melhoria Das Infraestruturas De Transportes	101.692.202,00	0,26%
31041 - Rede Nacional De Plataformas Logísticas	100.842.916,00	0,25%
3201 - Expansão Do Acesso À Energia Eléctrica Nas Áreas Urbanas, Sedes De Município E Áreas Rurais	38.363.582,00	0,10%
3202 - Consolidação E Optimização Do Sector Eléctrico	124.067.855,00	0,31%
3301 - Expansão Do Abastecimento De Água Nas Áreas Urbanas, Sedes De Município E Áreas Rurais	292.607.212,00	0,74%
3303 - Melhoria Do Saneamento Básico	14.128.638,00	0,04%
4202 - Capacitação Institucional E Valorização Dos Recursos Humanos Na Administração Pública	62.573.918,00	0,16%
4204 - Reforço Do Combate Ao Crime Económico, Financeiro E À Corrupção	16.373.640,00	0,04%
4302 - Descentralização E Implementação Das Autarquias Locais	11.037.250,00	0,03%
5202 - Construção E Reabilitação De Infraestruturas Rodoviárias	327.571.256,00	0,83%
5203 - Construção E Reabilitação De Edifícios Públicos E Equipamentos Sociais	267.481.900,00	0,67%
5205 - Desenvolvimento Da Rede Urbana	506.543.234,00	1,28%
6202 - Melhoria Do Controlo Das Fronteiras Nacionais E Imigração	16.325.465,00	0,04%
70 - Acções Correntes	32.262.707.103,00	81,30%
DESPESAS DE FUNCIONAMENTO E DE APOIO AO DESENVOLVIMENTO		
Projecto / Actividade	Valor	%
Total Geral:	35.212.080.179,00	100,00%
Acções De Apoio Ao Carnaval	15.692.029,00	0,04%
Acções De Fomento E Promoção Da Apicultura	4.248.300,00	0,01%
Administração E Gestão Dos Assuntos Do Estado	2.810.392,00	0,01%
Administração E Gestão Dos Assuntos Governamentais	833.000,00	0,00%
Apoio A Mulher Rural E Da Periferia	1.041.250,00	0,00%

DOTAÇÃO ORÇAMENTAL POR ORGÃO

DESPESAS DE FUNCIONAMENTO E DE APOIO AO DESENVOLVIMENTO

Projecto / Actividade	Valor	%
Apoio A Reintegração Dos Antigos Combatentes	4.998.000,00	0,01%
Apoio Ao Escoamento Da Produção	3.748.500,00	0,01%
Apoio As Calamidades E Catástrofes Naturais	16.868.250,00	0,05%
Apoio Financeiro A Actividade Económica	10.412.500,00	0,03%
Aquisição De Equipamentos Informaticos Para Escolas Da Provincia	1.494.744,00	0,00%
Aquisição De Kits Para Parteiros Tradicionais	2.375.060,00	0,01%
Comemorações Do 11 De Novembro-Dia Da Independência Nacional	10.955.231,00	0,03%
Comemorações Do 4 De Abril	3.665.862,00	0,01%
Comemorações Do 4 De Fevereiro	7.497.000,00	0,02%
Comunicação Institucional E Imprensa	14.749.306,00	0,04%
Cuidados Primários De Saúde	494.931.473,00	1,41%
Efemérides E Datas Comemorativas	2.082.500,00	0,01%
Estruturação Económica E Produtiva Das Comunidades Rurais	496.943.597,00	1,41%
Fomento Da Produção De Piscicultura	416.500,00	0,00%
Formação De Técnicos De Museus E Equipamentos Culturais	2.915.500,00	0,01%
Formação E Capacitação De Quadros	2.681.218,00	0,01%
Formação E Capacitação Técnica - Profissional	4.165.000,00	0,01%
Formação E Superação Técnica Profissional	9.163.000,00	0,03%
Gestão Dos Sistemas De Energia E Águas Nos Municípios	6.591.630,00	0,02%
Gestão E Manutenção Do Monumento Da Paz	22.491.000,00	0,06%
Gestão E Tratamento De Resíduos	1.644.809,00	0,00%
Informatização Dos Serviços	9.579.500,00	0,03%
Infraestruturas Sociais E Vias De Comunicação	362.716.614,00	1,03%
Limpeza E Saneamento	10.030.070,00	0,03%
Manutenção De Edifícios Públicos/Moxico	17.268.614,00	0,05%
Merenda Escolar	207.960.835,00	0,59%
Mobilização Social - Cidades Limpas/Moxico	938.907,00	0,00%
Mobilização Social E Cidadania	158.104.389,00	0,45%
Operacionalização Das Infraestruturas Institucionais	423.425.029,00	1,20%
Operacionalização De Microfomento	297.214.902,00	0,84%
Operação E Manutenção Geral Dos Serviços	14.163.009.039,00	40,22%
P.R.O.P.A.L - Programa Apoio Ao Processo De Preparação Das Autarquias Locais	11.037.250,00	0,03%
Pear - Programa De Estudos De Elaboração Das Aldeias Rurais	1.582.700,00	0,00%
Pgff-Siigat-Prog. Gest. E Forma. De Forma. Do Sistem Integ. Inf. Gest	1.041.250,00	0,00%
Plano Integrado De Mobilidade E Transportes	1.249.500,00	0,00%
Prestação De Serviço De Educação	9.816.285.867,00	27,88%
Prestação De Serviço De Saúde E Saúde Pública	7.903.791.844,00	22,45%
Prestação De Serviços De Assistência Social	218.056.676,00	0,62%
Programa De Reestruturação E Reforço Da Capacidade Institucional	2.290.750,00	0,01%
Programa De Reforço Da Capacidade Institucional	2.915.500,00	0,01%
Programa De Saneamento Liderado Pelas Comunidades	2.883.138,00	0,01%
Programa De Vacinação	857.990,00	0,00%
Projecto Água Para Todos	306.149.656,00	0,87%
Promoção De Campanhas Agrícolas	4.789.746,00	0,01%
Recolha E Tratamento De Resíduos Sólidos E Acções De Saneamento	11.245.500,00	0,03%
Reforço Da Capacidade De Recursos Humanos Nacional	6.455.750,00	0,02%
Reforço Da Capacidade Institucional	93.650.415,00	0,27%

DOTAÇÃO ORÇAMENTAL POR ORGÃO

DESPESAS DE FUNCIONAMENTO E DE APOIO AO DESENVOLVIMENTO

Projecto / Actividade	Valor	%
Registo Eleitoral Permanente	5.414.500,00	0,02%
Reposição De Passeios E Lancis	5.060.597,00	0,01%
Reposição De Postos De Iluminação Pública Danificados	9.163.000,00	0,03%
Sinalização Das Ruas Da Cidade Do Luena/Moxico	12.495.000,00	0,04%

PROGRAMA DE INVESTIMENTOS PÚBLICOS

Município / Projecto / Actividade	Total
Total Geral:	4.471.396.971,00
Alto Zambeze	410.443.314,00
Construção De 3 Escolas Em Cazombo No Município Do Alto Zambeze	14.662.306,00
Construção 3 Escolas T14 Cavungo E Calunda Município Do Alto Zambeze	12.146.221,00
Construção 2 Escolas T14 Caianda E Macondo Município Do Alto Zambeze/Moxico	12.146.221,00
Estudo Implementação Polo De Desenvolvimento Industrial Alto-Zambeze	9.709.095,00
Construção E Apet. Do Centro Comunitário Para A Juventude Em Cazombo	20.798.193,00
Construção De 1 Escola T 14 Na Comuna Do Lóvua Moxico	77.444.664,00
Construção Apetrechamento Centro Comunitario Para Juventude Kazombo	13.653.647,00
Construção Central Térmica 2 Mw Reabilitação Da Rede Pública Kazombo	42.834.122,00
Montagem De Pontes Metálicas No Alto Zambeze	12.144.983,00
Construção De Escolas De 7 Salas De Aulas No Município Do Alto Zambeze-Pcep	26.903.403,00
Construção De Escolas De 12 Salas De Aulas No Município Do Alto Zambeze-Pcep	29.903.403,00
Construção E Apetrechamento De Um Centro De Saúde Na Sede Municipal Alto Zambeze	15.631.066,00
Construção E Apetrechamento De Um Centro De Saúde Na Comuna De Caianda Do Alto Zambeze	15.631.066,00
Construção E Apetrechamento De Um Centro De Saúde Na Comuna De Calunda Do Alto Zambeze	15.631.066,00
Construção E Apetrechamento De Um Centro De Saúde Na Comuna De Lumbala Kaquengue Do Alto Zambeze	15.631.066,00
Instalação De 150 Postos De Iluminação Púb. Energia Fotovoltaica Nas Sede Municipais E Comuna	32.524.264,00
Construção De 6 Sistemas De Captação, Trata. Distribuição De Água Para A Sede Do Município	32.524.264,00
Construção E Apetrechamento De Casa De Função (10 Suites) Para Administração De Alto Zambeze	10.524.264,00
Bundas	352.808.585,00
Construção Apetrechamento Posto Fronteriço Maquena Comuna Do Lutembo	10.000.000,00
Construção De Um Centro De Formação Profissional Dos Bundas	11.830.073,00
Construção 3 Escolas T14 Lumbala Nguimbo E Chiume Município Das Bundas/Moxico	100.785.585,00
Construção Da Nova Captação E Distribuição De Água Do Ninda	33.820.023,00
Construção De Escolas De 12 Salas De Aulas No Município De Bundas /Pcep	27.799.653,00
Construção De Escolas De 7 Salas De Aulas No Município De Bundas /Pcep	26.903.403,00
Construção E Apetrechamento De Um Centro De Saúde De Chicote Em Bundas	16.262.132,00
Construção E Apetrechamento De Um Centro De Saúde De Hangana Em Bundas	16.262.132,00
Reabilitação E Ampliação Do Centro Médico De Mussuma Mitete Em Bundas	17.524.264,00
Construção De Uma Residência Para O Administrador Comunal De Mussuma Mitete Em Bundas	11.262.132,00
Construção De Uma Residência Para O Administrador Comunal De Ninda Em Bundas	11.262.132,00
Reabilitação Da Administração Comunal De Mussuma Mitete Em Bundas	12.524.264,00
Construção De 4 Sistemas De Capt. Trata. Distrib. Água Para O Luvuei, Lutembo E Mussuma Mitete	22.524.264,00
Terraplanação Do Troço Lumbala Nguimbo/Missuma Mitete E Lumbala Nguimbo/Sessa Em Bundas	22.524.264,00
Construção E Apetrechamento De Casa De Função (10 Suites) Para Administração De Bundas	11.524.264,00
Camanongue	234.889.184,00
Construção Apetrechamento Terminal Rodoviario Em Kamanongue	11.201.226,00
Construção Da Central Térmica De 2 Mw Em Kamanongue	38.363.582,00
Construção De Escolas De 7 Salas De Aulas No Município De Camanongue-Pcep	29.903.403,00

DOTAÇÃO ORÇAMENTAL POR ORGÃO

PROGRAMA DE INVESTIMENTOS PÚBLICOS

Município / Projecto / Actividade	Total
Construção De Escolas De 12 Salas De Aulas No Município De Camanongue-Pcep	27.799.653,00
Construção E Apetrechamento Do Hospital Municipal De Camanongue (Conclusão)	17.524.264,00
Estancamento De 3 Ravinas No Bairro Sapalo Do Município De Camanongue	22.524.264,00
Construção De 6 Sistema De Captação, Tratamento E Distribuição De Água Em Camanongue	32.524.264,00
Construção Da Ponte Sobre Os Rios Luatche, Luire E Muangueji Em Camanongue	32.524.264,00
Terraplanagem Na Sede Do Município De Camanongue	22.524.264,00
Cameia	185.461.445,00
Construção Central Térmica De 2 Mw Reabilitação Rede Pública Kameia	38.081.847,00
Construção De Escolas De 12 Salas De Aulas No Município De Cameia /Pcep	29.903.403,00
Construção De Escolas De 7 Salas De Aulas No Município De Cameia /Pcep	29.903.403,00
Construção E Apetrechamento De Um Centro De Saúde Na Cameia	16.262.132,00
Construção E Apetrechamento De Um Posto De Saúde Na Cameia	16.262.132,00
Reabilitação Do Troço Sede Da Vila De Lumege Ao Sector Chiesso (18 Km) Na Cameia	22.524.264,00
Construção De 2 Sistemas De Captação, Trata. Distrib. Água Para Os Bairros Periféricos	32.524.264,00
Luacano	163.902.197,00
Construção De 3 Escolas Do Tipo 14 Na Sede Do Município/Luacano/Moxico	12.146.221,00
Construção Central Térmica 1mw Reabilitação Iluminaçã. Publica Luacano	24.376.378,00
Construção De Escolas De 7 Salas De Aulas No Município De Luacano-Pcep	29.903.403,00
Construção De Escolas De 12 Salas De Aulas No Município De Luacano-Pcep	29.903.403,00
Terraplanagem Do Troço Sede Do Município/Lago Dilolo (62 Km)	22.524.264,00
Construção E Apetrechamento De Uma Escola T14 No Luacano	12.524.264,00
Construção De 4 Sistemas De Captação, Tratamento E Distribuição De Água No Luacano	32.524.264,00
Luuu	366.353.080,00
Construção Apetrechamento Posto Fronteriço Do Luuu	16.325.465,00
Construção Apetrechamento Terminal Rodoviano No Luuu	12.408.060,00
Construção E Apet. De 1 Instituto Médio Politécnico No Luuu/Moxico	188.045.208,00
Construção De 4 Escolas T14 No Município Do Luuu/Moxico	12.146.221,00
Construção De Escolas De 12 Salas De Aulas No Município De Luuu /Pcep	26.903.403,00
Construção De Escolas De 7 Salas De Aulas No Município De Luuu /Pcep	26.903.403,00
Terraplanagem No Troço Sede Do Município/Bairro Chissombo (18 Km) No Luuu	22.524.264,00
Construção E Apetrechamento Da Casa Do Administrador Municipal Do Luuu	10.524.264,00
Construção E Apetrechamento De Uma Casa De Função (10 Suites) Para Administração No Luuu	10.524.264,00
Estancamento De 6 Ravinas Nos Bairros Capalandanda, João Gil E Luanga No Luuu	22.524.264,00
Reabilitação Do Parque Infantil Sito Na Sede Municipal Do Luuu	17.524.264,00
Luchazes	329.972.379,00
Construção De 3 Escolas Tipo T14 No Município Dos Luchazes/Moxico	12.146.221,00
Construção Central Térmica 1mw Reabilitação Iluminação Pública Luchaze	18.775.508,00
Construção Da Nova Captação E Distribuição De Água Cangombe	42.176.275,00
Construção E Apetrechamento De 1 Escola T14 Na Comuna De Tempue	67.782.551,00
Construção De 1 Escola T14 Na Comuna De Cangombe Moxico	41.712.226,00
Construção De Escolas De 7 Salas De Aulas No Município Do Luchazes-Pcep	29.903.403,00
Construção De Escolas De 12 Salas De Aulas No Município Do Luchazes-Pcep	29.903.403,00
Construção Da Ponte Njanja/Kutshihhi No Luchazes	22.524.264,00
Construção E Apetrechamento De Um Centro De Saúde Na Comunas Do Muie	16.262.132,00
Construção E Apetrechamento De Um Centro De Saúde Na Comunas Do Tempue	16.262.132,00
Construção De 6 Sistemas De Captação, Tratamento E Distribuição De Água No Luchazes	32.524.264,00

DOTAÇÃO ORÇAMENTAL POR ORGÃO

PROGRAMA DE INVESTIMENTOS PÚBLICOS

Município / Projecto / Actividade	Total
Léua	187.476.654,00
Construção De Escolas De 12 Salas De Aulas No Município De Léua-Pcep	29.903.403,00
Construção De Escolas De 7 Salas De Aulas No Município De Léua /Pcep	16.903.403,00
Construção E Apetrechamento De Um Centro De Saúde Em Léua	16.262.132,00
Construção E Apetrechamento De Um Posto De Saúde No Léua	16.262.132,00
Construção De 5 Sistemas De Capt. Trata. Distrib. Água Para Liangongo E 4 Bairros Periféricos	22.524.264,00
Terraplanagem Das Ruas Da Sede Municipal E Do Troço Léua/Liangongo	22.524.264,00
Reabilitação Do Centro Médico Da Comuna Do Liangongo No Léua	17.524.264,00
Reabilitação Do Edifício Da Administração Comunal Do Liangongo No Léua	10.524.264,00
Terraplanagem Do Troço Léua/Chindela	22.524.264,00
Construção De Um Campo Multiuso No Léua	12.524.264,00
Moxico	1.890.872.722,00
Construção Apetrechamento Terminal Rodoviário Do Luena	11.144.570,00
Reabilitação Do Condomínio De 20 Casa Dos Professores Universitarios	9.586.971,00
Construção 3 Escolas T14 Kapango Tchifuchi Sawambo No Municipio Moxico	9.662.306,00
Construção De 3 Escolas Bairro Da Juventude No Municipio Do Moxico	9.662.306,00
Construção De 3 Escolas T14 No Bairro Zorro No Municipio Do Moxico	14.662.306,00
Construção 3 Escola Do Tipo T14 Em Cangumbe No Municipio Do Moxico	9.662.306,00
Construção De 3 Escolas T14 No Lucusse Municipio Do Moxico	9.662.306,00
Construção Unidade Das Individualidades Protocolares Moxico	14.150.079,00
Estudo Para Construção De Campo Polivalente Moxico	8.801.822,00
Estudo Construção De Postos Fiscais No Moxico	12.236.365,00
Construção Apetrechamento Centro Provincial De Inspensão De Viaturas	52.010.950,00
Ampliação Escola 180 No Bairro Kwenha - Luena Moxico	8.716.331,00
Estudo E Projecto Para Construção Do Campos Universitario No Luena	11.910.367,00
Construção De 1 Escola T14 - Kwenha, No Luena Moxico	53.231.221,00
Estudo E Projecto Reabilitação Das Direcções Provinciais Moxico	9.709.095,00
Construção E Apetrechamento Da Biblioteca Provincial Do Moxico	49.036.967,00
Estudo Para Construção Da Unidade Da Polícia Economica Moxico	16.373.640,00
Estudo Para Construção De Lar Da Terceira Idade Moxico	9.709.095,00
Estudo Para Construção De Infraestruturas Do Eda	10.000.000,00
Estudos Para Construção De Mictórios Na Cidade Do Luena Moxico	8.354.548,00
Estudos Para Construção De Pavilhões Para Feiras Do Luena	9.261.822,00
Construção De 1 Centro De Saúde No Sinai Luena Moxico	40.614.930,00
Construção De 1 Escola T14 Na Comuna Do Lutuai Moxico	40.638.734,00
Construção Do Mercado Municipal Do Moxico	100.842.916,00
Construção E Apetrechamento Da Sala Protocolar Do Aeroporto Do Luena	56.643.674,00
Reabilitação Dos Passeios Da Cidade Do Luena	100.842.916,00
Reabilitação Do Centro Materno Infantil/Moxico	270.191.053,00
Construção De Uma Escola T10 No Luena	86.971.912,00
Asfaltação Do Bairro Santa Rosa/Moxico	47.875.163,00
Colocação De Postes De Ilumin. Púb. Na Cidade Do Luena	362.234.650,00
Reabilitação E Manutenção Do Palácio Do Governador/Moxico	11.772.235,00
Montagem De Pontes Metálicas No Município Dos Bundas	12.607.204,00
Construção De Passagem Hidráulica Sobre Rio Luena	13.210.527,00
Asfaltação Troço Que Liga Tipo gráfica A Esc.Superior	58.634.686,00

DOTAÇÃO ORÇAMENTAL POR ORGÃO

PROGRAMA DE INVESTIMENTOS PÚBLICOS

Município / Projecto / Actividade	Total
Combate As Ravinas/Moxico	12.144.983,00
Construção De Escolas De 7 Salas De Aulas No Município Do Moxico-Pcep	29.903.403,00
Construção De Escolas De 12 Salas De Aulas No Município Do Moxico-Pcep	29.903.403,00
Construção Da Casa Protocolar No Moxico	9.003.792,00
Construção E Apetrechamento De Um Centro De Saúde No Lutuai	17.524.264,00
Reabilitação De Um Centro De Saúde No Cangumbe No Moxico	15.631.066,00
Reabilitação De Um Centro De Saúde No Lucusse No Moxico	15.631.066,00
Reabilitação De Um Centro De Saúde No Kawango No Moxico	15.631.066,00
Reabilitação De Um Centro De Saúde No Bairro Social No Moxico	15.631.066,00
Construção E Apetrechamento De Uma Escola Secundária No Moxico	12.524.264,00
Construção E Apetrechamento Da Administração Comunal Do Lutuai No Moxico	10.524.264,00
Construção E Apetrechamento De Uma Residência Para O Administrador Comunal Do Lutuai No Moxico	9.262.132,00
Construção E Apetrechamento De Uma Residência Para O Administrador Comunal Adjunto Do Lutuai	9.262.132,00
Construção E Apetrechamento De Uma Casa De Função Para Administração No Moxico	10.631.066,00
Construção E Apetrechamento De Uma Residência De Função Para Administração No Moxico	10.631.066,00
Construção E Apetrechamento De Uma Residência Para Funcionários Da Administração No Moxico	10.631.066,00
Construção E Apetrechamento De Uma Casa De Função Para Quadros Da Administração No Moxico	10.631.066,00
Asfaltação Do Troço Topografia/Ujes 2ª Fase No No Moxico	22.524.264,00
Contenção De Ravinas Na Cidade Do Luena No Moxico	22.524.264,00
Reabilitação, Ampliação E Apetrechamento Da Escola Do Bairro Mandembwe No Moxico	12.524.264,00
Construção De Uma Escola De 27 De Salas No Moxico	12.524.264,00
Reabilitação, Ampliação E Apetrechamento Da Escola Nº181 T21 Salas No Bairro Popular No Moxico	12.524.264,00
Reabilitação, Ampliação E Apetrechamento Da Escola Nº 179 De T19 No Bairro Tchifutxi- Luena	12.524.264,00
Vários Municípios -Moxico	349.217.411,00
Programa Água Para Todos Moxico 2015	8.941.066,00
Construção De Infra-Estruturas 200 Fogos Moxico 2015	327.460.762,00
Estudo Técnico Executivo Para Construção De Bibliotecas Moxico	12.815.583,00

DESPESAS DE NATUREZA POR UNIDADE ORÇAMENTAL

Unidade Orçamental / Natureza	Valor	%
Administração Municipal Da Cameia	941.199.670,00	100,00%
3 - Despesas Correntes	600.661.089,00	63,82%
31 - Despesas Com O Pessoal	259.819.944,00	27,61%
32 - Contribuições Do Empregador	19.630.582,00	2,09%
33 - Despesas Em Bens E Serviços	321.210.563,00	34,13%
4 - Despesas De Capital	340.538.581,00	36,18%
41 - Investimentos	340.538.581,00	36,18%
Unidade Orçamental / Natureza	Valor	%
Administração Municipal De Bundas	1.083.912.468,00	100,00%
3 - Despesas Correntes	705.514.232,00	65,09%
31 - Despesas Com O Pessoal	321.395.804,00	29,65%
32 - Contribuições Do Empregador	49.192.778,00	4,54%
33 - Despesas Em Bens E Serviços	334.925.650,00	30,90%
4 - Despesas De Capital	378.398.236,00	34,91%
41 - Investimentos	378.398.236,00	34,91%
Unidade Orçamental / Natureza	Valor	%

DOTAÇÃO ORÇAMENTAL POR ORGÃO

DESPESAS DE NATUREZA POR UNIDADE ORÇAMENTAL

Unidade Orçamental / Natureza	Valor	%
Administração Municipal De Camanongue	1.158.997.166,00	100,00%
3 - Despesas Correntes	786.395.030,00	67,85%
31 - Despesas Com O Pessoal	393.170.763,00	33,92%
32 - Contribuições Do Empregador	26.061.086,00	2,25%
33 - Despesas Em Bens E Serviços	367.057.831,00	31,67%
35 - Subsídios E Transferências Correntes	105.350,00	0,01%
4 - Despesas De Capital	372.602.136,00	32,15%
41 - Investimentos	372.602.136,00	32,15%
Unidade Orçamental / Natureza	Valor	%
Administração Municipal De Luacano	1.089.906.531,00	100,00%
3 - Despesas Correntes	772.246.749,00	70,85%
31 - Despesas Com O Pessoal	324.861.909,00	29,81%
32 - Contribuições Do Empregador	17.416.583,00	1,60%
33 - Despesas Em Bens E Serviços	428.988.257,00	39,36%
35 - Subsídios E Transferências Correntes	980.000,00	0,09%
4 - Despesas De Capital	317.659.782,00	29,15%
41 - Investimentos	317.659.782,00	29,15%
Unidade Orçamental / Natureza	Valor	%
Administração Municipal De Luau	993.087.665,00	100,00%
3 - Despesas Correntes	663.382.781,00	66,80%
31 - Despesas Com O Pessoal	297.667.717,00	29,97%
32 - Contribuições Do Empregador	23.628.902,00	2,38%
33 - Despesas Em Bens E Serviços	341.149.713,00	34,35%
35 - Subsídios E Transferências Correntes	936.449,00	0,09%
4 - Despesas De Capital	329.704.884,00	33,20%
41 - Investimentos	329.704.884,00	33,20%
Unidade Orçamental / Natureza	Valor	%
Administração Municipal De Luchazes	1.032.271.627,00	100,00%
3 - Despesas Correntes	695.611.846,00	67,39%
31 - Despesas Com O Pessoal	322.034.088,00	31,20%
32 - Contribuições Do Empregador	25.387.119,00	2,46%
33 - Despesas Em Bens E Serviços	344.270.639,00	33,35%
35 - Subsídios E Transferências Correntes	3.920.000,00	0,38%
4 - Despesas De Capital	336.659.781,00	32,61%
41 - Investimentos	336.659.781,00	32,61%
Unidade Orçamental / Natureza	Valor	%
Administração Municipal De Luena	2.136.185.135,00	100,00%
3 - Despesas Correntes	1.684.880.249,00	78,87%
31 - Despesas Com O Pessoal	1.064.162.667,00	49,82%
32 - Contribuições Do Empregador	59.121.323,00	2,77%
33 - Despesas Em Bens E Serviços	559.656.839,00	26,20%
35 - Subsídios E Transferências Correntes	1.939.420,00	0,09%
4 - Despesas De Capital	451.304.886,00	21,13%
41 - Investimentos	451.304.886,00	21,13%

DOTAÇÃO ORÇAMENTAL POR ORGÃO

DESPESAS DE NATUREZA POR UNIDADE ORÇAMENTAL

Unidade Orçamental / Natureza	Valor	%
Administração Municipal Do Alto Zambeze	1.215.130.624,00	100,00%
3 - Despesas Correntes	833.322.788,00	68,58%
31 - Despesas Com O Pessoal	475.788.195,00	39,16%
32 - Contribuições Do Empregador	20.970.503,00	1,73%
33 - Despesas Em Bens E Serviços	335.966.183,00	27,65%
35 - Subsídios E Transferências Correntes	597.907,00	0,05%
4 - Despesas De Capital	381.807.836,00	31,42%
41 - Investimentos	381.807.836,00	31,42%
Administração Municipal Do Leua	1.018.439.913,00	100,00%
3 - Despesas Correntes	620.397.962,00	60,92%
31 - Despesas Com O Pessoal	266.503.980,00	26,17%
32 - Contribuições Do Empregador	17.600.030,00	1,73%
33 - Despesas Em Bens E Serviços	335.421.752,00	32,93%
35 - Subsídios E Transferências Correntes	872.200,00	0,09%
4 - Despesas De Capital	398.041.951,00	39,08%
41 - Investimentos	398.041.951,00	39,08%
Gabinete Provincial Da Saúde Moxico	967.731.817,00	100,00%
3 - Despesas Correntes	967.731.817,00	100,00%
31 - Despesas Com O Pessoal	622.149.890,00	64,29%
32 - Contribuições Do Empregador	46.550.000,00	4,81%
33 - Despesas Em Bens E Serviços	298.541.927,00	30,85%
35 - Subsídios E Transferências Correntes	490.000,00	0,05%
Gabinete Provincial De Educação Do Moxico	8.984.552.517,00	100,00%
3 - Despesas Correntes	8.980.691.562,00	99,96%
31 - Despesas Com O Pessoal	8.053.608.583,00	89,64%
32 - Contribuições Do Empregador	442.220.459,00	4,92%
33 - Despesas Em Bens E Serviços	484.862.520,00	5,40%
4 - Despesas De Capital	3.860.955,00	0,04%
41 - Investimentos	3.860.955,00	0,04%
Governo Provincial Do Moxico	17.280.715.579,00	100,00%
3 - Despesas Correntes	14.338.861.867,00	82,98%
31 - Despesas Com O Pessoal	3.100.391.055,00	17,94%
32 - Contribuições Do Empregador	349.930.480,00	2,02%
33 - Despesas Em Bens E Serviços	3.463.549.962,00	20,04%
35 - Subsídios E Transferências Correntes	7.424.990.370,00	42,97%
4 - Despesas De Capital	2.941.853.712,00	17,02%
41 - Investimentos	2.941.853.712,00	17,02%
Hospital Provincial Do Moxico	1.781.346.438,00	100,00%
3 - Despesas Correntes	1.774.911.513,00	99,64%
31 - Despesas Com O Pessoal	1.074.101.890,00	60,30%
32 - Contribuições Do Empregador	96.523.878,00	5,42%
33 - Despesas Em Bens E Serviços	604.285.745,00	33,92%
4 - Despesas De Capital	6.434.925,00	0,36%
41 - Investimentos	6.434.925,00	0,36%

DOTAÇÃO ORÇAMENTAL POR ORGÃO

Órgão: Governo Provincial Do Cuanza-Sul

RECEITA POR NATUREZA ECONÓMICA

Natureza	Valor	%
Total Geral:	1.519.269.147,00	100,00%
1 - Receitas Correntes	1.519.269.147,00	100,00%
11 - Receita Tributária	1.511.491.645,00	99,49%
111 - Impostos	1.504.440.860,00	99,02%
112 - Taxas Custas E Emolumentos	2.569.721,00	0,17%
193 - Receita Parafiscal	4.481.064,00	0,29%
13 - Receita De Serviços	7.777.502,00	0,51%
133 - Receitas De Serviços Comunitários	7.777.502,00	0,51%

DESPESAS POR NATUREZA ECONÓMICA

Natureza	Valor	%
Total Geral:	43.804.809.463,00	100,00%
3 - Despesas Correntes	38.392.574.504,00	87,64%
31 - Despesas Com O Pessoal	22.773.847.045,00	51,99%
311 - Despesas Com O Pessoal Civil	22.773.847.045,00	51,99%
32 - Contribuições Do Empregador	1.330.744.682,00	3,04%
321 - Contribuições Do Empregador Para A Segurança Social	1.330.744.682,00	3,04%
33 - Despesas Em Bens E Serviços	12.211.306.063,00	27,88%
331 - Bens	5.247.818.557,00	11,98%
332 - Serviços	6.963.487.506,00	15,90%
35 - Subsídios E Transferências Correntes	2.076.676.714,00	4,74%
352 - Transferências Correntes	2.076.676.714,00	4,74%
4 - Despesas De Capital	5.412.234.959,00	12,36%
41 - Investimentos	5.412.234.959,00	12,36%
411 - Aquisição De Bens De Capital Fixo	5.412.234.959,00	12,36%

DESPESAS POR FUNÇÃO

Função	Valor	%
Total Geral:	43.804.809.463,00	100,00%
01 - Serviços Públicos Gerais	11.022.125.443,00	25,16%
01.03.00 - Órgãos Executivos	11.022.125.443,00	25,16%
04 - Educação	15.454.468.230,00	35,28%
04.01.00 - Ensino Pré-Escolar	206.528.281,00	0,47%
04.02.00 - Ensino Primário	630.656.676,00	1,44%
04.03.00 - Ensino Secundário	14.040.770.798,00	32,05%
04.05.00 - Serviços Subsidiários À Educação	518.586.440,00	1,18%
04.06.00 - Ensino Técnico-Profissional	57.926.035,00	0,13%
05 - Saúde	13.298.604.908,00	30,36%
05.01.00 - Serviços Hospitalares Gerais	9.307.456.609,00	21,25%
05.03.00 - Serviços De Centros Médicos E De Maternidade	1.347.652.290,00	3,08%
05.04.00 - Serviços De Saúde Pública	2.643.496.009,00	6,03%
06 - Protecção Social	757.590.631,00	1,73%
06.01.00 - Família E Infância	10.500.000,00	0,02%
06.02.00 - Velhice	11.797.811,00	0,03%
06.04.00 - Sobrevivência	735.292.820,00	1,68%
07 - Habitação E Serviços Comunitários	2.155.582.153,00	4,92%
07.01.00 - Desenvolvimento Habitacional	840.431.927,00	1,92%

DOTAÇÃO ORÇAMENTAL POR ORGÃO

DESPESAS POR PROGRAMA		
Programa	Valor	%
Total Geral:	43.804.809.463,00	100,00%
1101 - Desenvolvimento Local E Combate À Pobreza	3.916.748.011,00	8,94%
1102 - Protecção E Promoção De Direitos Da Criança	10.500.000,00	0,02%
1105 - Desenvolvimento Integral Da Juventude	10.592.546,00	0,02%
1201 - Formação E Gestão Do Pessoal Docente	8.229.160,00	0,02%
1203 - Melhoria Da Qualidade E Desenvolvimento Do Ensino Primário	814.159.741,00	1,86%
1204 - Desenvolvimento Do Ensino Secundário Geral	8.705.371,00	0,02%
1205 - Melhoria E Desenvolvimento Do Ensino Técnico-Profissional	22.469.849,00	0,05%
1401 - Melhoria Da Assistência Médica E Medicamentosa	357.495.589,00	0,82%
1402 - Melhoria Da Saúde Materno-Infantil E Nutrição	17.182.861,00	0,04%
1601 - Habitação	829.213.888,00	1,89%
1701 - Valorização E Dinamização Do Património Histórico E Cultural	35.903.208,00	0,08%
2302 - Fomento Da Produção Agrícola	525.362.634,00	1,20%
2306 - Exploração Sustentável Dos Recursos Aquáticos Vivos E Do Sal	46.364.298,00	0,11%
31041 - Rede Nacional De Plataformas Logísticas	33.993.674,00	0,08%
3201 - Expansão Do Acesso À Energia Eléctrica Nas Áreas Urbanas, Sedes De Município E Áreas Rurais	11.278.718,00	0,03%
3301 - Expansão Do Abastecimento De Água Nas Áreas Urbanas, Sedes De Município E Áreas Rurais	92.092.628,00	0,21%
3303 - Melhoria Do Saneamento Básico	266.245.066,00	0,61%
4202 - Capacitação Institucional E Valorização Dos Recursos Humanos Na Administração Pública	108.615.653,00	0,25%
5202 - Construção E Reabilitação De Infraestruturas Rodoviárias	173.153.602,00	0,40%
5203 - Construção E Reabilitação De Edifícios Públicos E Equipamentos Sociais	301.023.335,00	0,69%
5205 - Desenvolvimento Da Rede Urbana	19.849.626,00	0,05%
6102 - Reforço Das Capacidades Técnico-Materiais E Operacionais	8.086.325,00	0,02%
70 - Acções Correntes	36.187.543.680,00	82,61%

DESPESAS DE FUNCIONAMENTO E DE APOIO AO DESENVOLVIMENTO

Projecto / Actividade	Valor	%
Total Geral:	40.812.874.440,00	100,00%
Acções De Apoio À Pesca Artesanal	46.364.298,00	0,11%
Apetrechamento De Novas Unidades Escolares	17.271.707,00	0,04%
Apetrechamento De Novas Unidades Hospitalares	12.750.000,00	0,03%
Comemorações Do 11 De Novembro-Dia Da Independência Nacional	1.457.750,00	0,00%
Comemorações Do 17 De Setembro-Dia Do Herói Nacional	1.457.750,00	0,00%
Comemorações Do 4 De Abril	1.457.750,00	0,00%
Comemorações Do 4 De Fevereiro	1.457.750,00	0,00%
Cuidados Primários De Saúde	646.983.750,00	1,59%
Cultura, Desporto E Recreação	35.903.208,00	0,09%
Estruturação Económica E Produtiva Das Comunidades Rurais	662.593.332,00	1,62%
Formação E Superação Técnica Profissional	75.295.653,00	0,18%
Implementação De Software P/ Geração De Dados Estatísticos/C. Su1	16.660.000,00	0,04%
Informatização Dos Serviços	16.660.000,00	0,04%
Infraestruturas Sociais E Vias De Comunicação	483.622.152,00	1,18%
Limpeza E Saneamento	193.236.821,00	0,47%
Merenda Escolar	419.514.806,00	1,03%
Mobilização Social E Cidadania	210.805.884,00	0,52%
Operacionalização Das Infraestruturas Institucionais	579.363.372,00	1,42%

DOTAÇÃO ORÇAMENTAL POR ORGÃO

DESPESAS DE FUNCIONAMENTO E DE APOIO AO DESENVOLVIMENTO

Projecto / Actividade	Valor	%
Operacionalização De Microfomento	382.261.536,00	0,94%
Operação E Manutenção Geral Dos Serviços	24.626.494.450,00	60,34%
Preparação De Terras Para Apoio As Famílias/C.Sul	525.362.634,00	1,29%
Prestação De Serviço De Educação	2.076.165.948,00	5,09%
Prestação De Serviço De Saúde E Saúde Pública	9.285.815.461,00	22,75%
Projecto Água Para Todos	414.866.208,00	1,02%
Reforço Da Capacidade Institucional	79.052.220,00	0,19%

PROGRAMA DE INVESTIMENTOS PÚBLICOS

Município / Projecto / Actividade	Total
Total Geral:	2.991.935.023,00
Amboim	83.243.829,00
Construção De Escolas De 12 Salas De Aulas No Município De Amboim Pcep	8.185.705,00
Construção De Escolas De 7 Salas De Aulas No Município De Amboim Pcep	8.185.705,00
Reab. Expansão Do Sistema De Abastecimento De Água Da Sede Municipal Da Gabela-Amboim	37.684.751,00
Construção De Escolas Primárias No Município Do Amboim	10.885.827,00
Construção E Apetrechamento Do Centro De Saúde Da Comuna Do Assango Com 30 Camas-Amboim	8.673.598,00
Reabilitação Do Hospital Da Boa Entrada (Cada)-Amboim	9.628.243,00
Cassongue	160.158.347,00
Construção Apetrechamento Escola 12 Salas Aulas Pambangala Cassongue	10.312.707,00
Construção E Apetrechamento Escola 12 Salas No Cruzamento Cassongue	9.355.941,00
Cosntrução Apetrechamento Posto De Saúde Na Missão Dumbi Cassongue	8.196.184,00
Construção E Apetrechamento Escola Primária Cassongue Com 8 Salas Aulas No Cambongue	8.327.730,00
Reabilitação Estrada Terciária Cassongue -Dumbi/Vavelo 15 Km	10.095.232,00
Construção De Escolas De 12 Salas De Aulas No Município De Cassongue Pcep	10.596.922,00
Construção De Escolas De 7 Salas De Aulas No Município De Cassongue Pcep	10.596.922,00
Reabiliação E Apetrechamento Do Hospital Municipal Do Cassongue	92.676.709,00
Cazengo	16.916.679,00
Reabilitação Das Infraestruturas Urbanas Da Cidade Do Waku Kungo-Cela	16.916.679,00
Cela	68.413.510,00
Infra-Estruturação Lote 1 Urbanização Da Cidade Waco Kungo Na Cela	10.953.803,00
Construção De Escolas De 12 Salas De Aulas No Município De Cela Pcep	9.987.782,00
Construção De Escolas De 7 Salas De Aulas No Município De Cela Pcep	9.987.782,00
Terraplanagem Das Vias De Acesso Dos Bairros Periféricos À Cidade-Cela	11.054.643,00
Construção De Escolas Primárias No Município Da Cela	26.429.500,00
Conda	103.638.737,00
Reabilitação Da Estrada Conda - Cumbira I 12 Km	9.642.666,00
Construção De Escolas De 12 Salas De Aulas No Município De Conda Pcep	10.052.602,00
Construção De Escolas De 7 Salas De Aulas No Município De Conda Pcep	8.500.000,00
Reabilitação Do Sítima De Abastecimento De Água E Da Rede Domiciliar Da Conda	8.061.296,00
Reabilitação Do Clube Municipal Da Conda	8.009.151,00
Reabilitação Do Mercado Municipal Da Conda	9.051.432,00
Terraplanagem Das Vias Terciárias Do Município (Cunjo-Munguanda-Quissinge)-Conda	3.278.260,00
Construção De Escolas Primárias No Município Da Conda	30.114.608,00
Terraplanagem Das Vias Terceárias Do Município (15 Km)-Conda	16.928.722,00

DOTAÇÃO ORÇAMENTAL POR ORGÃO

PROGRAMA DE INVESTIMENTOS PÚBLICOS

Município / Projecto / Actividade	Total
Ebo	124.221.029,00
Reabilitação Apetrechamento Centro Saúde Comuna Kissanje No Ebo	20.291.798,00
Construção De Escolas De 12 Salas De Aulas No Município De Ebo Pcep	9.418.161,00
Construção De Escolas De 7 Salas De Aulas No Município De Ebo Pcep	9.418.161,00
Reabilitação Das Infraestruturas Urbanas Da Vila Do Ebo	8.895.823,00
Construção De Escolas Primárias No Município Do Ebo	76.197.086,00
Libolo	62.743.830,00
Construção De Escolas De 12 Salas De Aulas No Município De Libolo Pcep	9.113.372,00
Construção De Escolas De 7 Salas De Aulas No Município De Libolo Pcep	8.113.372,00
Reabilitação De 15 Km De Estrada E Passeios Da Vila De Calulo-Libolo	9.011.236,00
Reabilitação Do Palácio Municipal Do Libolo	10.842.319,00
Reabilitação E Ampliação Do Edifício Da Administração Municipal-Libolo	8.361.958,00
Construção De Escolas Primárias No Município Do Libolo	17.301.573,00
Mussende	76.068.005,00
Construção De Escolas De 12 Salas De Aulas No Município De Mussende Pcep	8.113.372,00
Construção De Escolas De 7 Salas De Aulas No Município De Mussende Pcep	9.112.372,00
Ampliação E Apetrechamento Da Casa Da Juventude Do Mussende	10.592.546,00
Construção De Um Edifício De Apoio Administrativo Da Administração Do Mussende	8.120.831,00
Melhorias Das Infraestruturas Urbanas Da Vila Do Mussende	9.869.099,00
Construção De Escolas Primárias No Município Do Mussende	8.733.149,00
Construção Da En140 Troço Da Ponte Sobre O Rio Kuanza, Comuna De Calussinga(15 Km)	21.526.636,00
Porto Amboim	95.159.036,00
Constr E Apet Centro De Protecção E Desenv Da Criança Porto Amboim (Centro Infantil)	10.500.000,00
Construção De Escolas De 12 Salas De Aulas No Município De Porto Amboim Pcep	9.020.190,00
Construção De Escolas De 7 Salas De Aulas No Município De Porto Amboim Pcep	8.201.000,00
Construção De 1 Mercado Para Comercialização Do Pescado Do Porto Amboim	8.089.473,00
Construção De Escolas Primárias No Município Do Porto Amboim	9.137.520,00
Construção E Apetrechamento Do Hospital Municipal Do Porto Amboim	22.321.216,00
Operacionalização Dos Serviços De Saúde Do Porto Amboim	8.280.135,00
Asfaltação Das Ruas Da Cidade (20 Km) Do Porto Amboim	19.609.502,00
Quibala	549.942.722,00
Construção De Escolas De 12 Salas De Aulas No Município De Quibala Pcep	11.161.628,00
Construção De Escolas De 7 Salas De Aulas No Município De Quibala Pcep	11.161.628,00
Construção Sistema Drenagem Águas Pluviais Reserva Fundiária Kibala	266.245.066,00
Ampliação Do Edifício Da Administração Municipal Da Quibala	31.580.543,00
Reabilitação Do Anfiteatro/Clube Recreativo Da Quibala	14.349.631,00
Reabilitação Do Sistema De Abastecimento De Água Na Aldeia De Mussoi - Quibala	8.915.945,00
Construção De Escolas Primárias No Município Da Quibala	80.210.618,00
Construção E Apetrechamento De Uma Escola Secundaria No C Sul/Med-Quibala	126.317.663,00
Quilenda	62.896.932,00
Construção De Escolas De 12 Salas De Aulas No Município De Quilenda Pcep	9.000.000,00
Construção De Escolas De 7 Salas De Aulas No Município De Quilenda Pcep	8.351.677,00
Reabilitação Da Eta Da Vila Da Quilenda	16.409.984,00
Reabilitação Das Principais Ruas Da Vila -Quilenda	8.125.711,00
Construção De Escolas Primárias No Município Da Quilenda	21.009.560,00

DOTAÇÃO ORÇAMENTAL POR ORGÃO

PROGRAMA DE INVESTIMENTOS PÚBLICOS

Município / Projecto / Actividade	Total
Seles	144.548.193,00
Reabilitação Ampliação Centro Saúde 30 Camas Seles	9.810.935,00
Conclusão E Apetrechamento Escola Seles Com 12 Salas Aulas No Seles	8.749.618,00
Reabilitação E Ampliação Da Escola De Saúde De 24 Salas No Seles	11.881.908,00
Construção De Escolas De 12 Salas De Aulas No Município De Seles Pcep	10.430.316,00
Construção De Escolas De 7 Salas De Aulas No Município De Seles Pcep	10.430.316,00
Construção De Infraestruturas Da Central Electrica Na Sede Municipal Do Seles	11.278.718,00
Reabilitação E Expansão Da Rede De Água Do Rio Cambongo Na Sede Do Município No Seles	17.580.410,00
Construção De Escolas Primárias No Município Do Seles	64.385.972,00
Sumbe	479.756.678,00
Construção Sistema Captação Tratamento Água Gungo Sumbe	13.662.768,00
Construção Do Hospital Materno Infantil Com 75 Camas No Sumbe	17.182.861,00
Construção Apetrechamento Do Comando Quartel Das Faa No Sumbe	8.086.325,00
Construção Apetrechamento Escola Técnica Saúde Com Internato No Sumbe	10.587.941,00
Construção E Apetrechamento Escola Com 24 Salas Aulas Perda 1	9.672.413,00
Construção E Apetrechamento Escola Primária Sumbe Com 8 Salas De Aulas No Atuco	10.637.224,00
Construção Apetrechamento 4 Edifícios 32 Apartamentos Pomba Nova Sumbe	11.218.039,00
Reabilitação Ampliação Apetrechamento Escola 1º Ciclo 2 Março Sumbe	8.705.371,00
Construção E Apetrechamento Escola De Formação De Professores Ebo 12 Salas Aulas	8.229.160,00
Construção De Escolas De 12 Salas De Aulas No Município De Sumbe Pcep	12.621.504,00
Construção De Escolas De 7 Salas De Aulas No Município De Sumbe Pcep	8.611.206,00
Construção Apetrechamento Edifício Apoio Administrativo Governo No Sumbe	73.661.320,00
Construção Do Mercado De Peixe Do Sumbe	35.304.733,00
Reabilitação Das Instalações Dos Serviços De Bombeiros Do Cuanza Sul Do Sumbe	8.876.196,00
Reabilitação De 36 Km De Estrada Eval À Sede Comunal Do Gungo-Sumbe	10.426.893,00
Requalificação Da Marginal Do Sumbe	26.668.323,00
Construção De Escolas Primárias No Município Do Sumbe	40.737.630,00
Apetrechamento Do Centro De Saúde Da Centralidade Da Quibaúla - Sumbe	48.497.179,00
Construção Apet. Hospital Provincial Do Cuanza Sul	116.369.592,00
Vários Municípios-Cuanza Sul	964.227.496,00
Construção De Infra-Estruturas 200 Fogos Cuanza Sul	829.213.888,00
Programa Água Para Todos 2015- Cuanza Sul	27.462.225,00
Construção Apetrechamento Edifício Apoio Administrativo Governo	107.551.383,00

DESPESAS DE NATUREZA POR UNIDADE ORÇAMENTAL

Unidade Orçamental / Natureza	Valor	%
Administração Municipal Da Cela	1.944.698.814,00	100,00%
3 - Despesas Correntes	1.690.563.425,00	86,93%
31 - Despesas Com O Pessoal	828.074.071,00	42,58%
32 - Contribuições Do Empregador	66.447.785,00	3,42%
33 - Despesas Em Bens E Serviços	790.494.569,00	40,65%
35 - Subsídios E Transferências Correntes	5.547.000,00	0,29%
4 - Despesas De Capital	254.135.389,00	13,07%
41 - Investimentos	254.135.389,00	13,07%
Unidade Orçamental / Natureza	Valor	%
Administração Municipal De Cassongue	1.085.108.268,00	100,00%

DOTAÇÃO ORÇAMENTAL POR ORGÃO

DESPESAS DE NATUREZA POR UNIDADE ORÇAMENTAL

Unidade Orçamental / Natureza	Valor	%
3 - Despesas Correntes	776.558.415,00	71,57%
31 - Despesas Com O Pessoal	428.279.035,00	39,47%
32 - Contribuições Do Empregador	20.457.317,00	1,89%
33 - Despesas Em Bens E Serviços	311.777.108,00	28,73%
35 - Subsídios E Transferências Correntes	16.044.955,00	1,48%
4 - Despesas De Capital	308.549.853,00	28,43%
41 - Investimentos	308.549.853,00	28,43%
Unidade Orçamental / Natureza	Valor	%
Administração Municipal De Conda	1.177.484.257,00	100,00%
3 - Despesas Correntes	892.967.510,00	75,84%
31 - Despesas Com O Pessoal	420.678.075,00	35,73%
32 - Contribuições Do Empregador	22.862.940,00	1,94%
33 - Despesas Em Bens E Serviços	431.494.778,00	36,65%
35 - Subsídios E Transferências Correntes	17.931.717,00	1,52%
4 - Despesas De Capital	284.516.747,00	24,16%
41 - Investimentos	284.516.747,00	24,16%
Unidade Orçamental / Natureza	Valor	%
Administração Municipal De Porto Amboim	1.402.873.115,00	100,00%
3 - Despesas Correntes	1.142.492.102,00	81,44%
31 - Despesas Com O Pessoal	576.863.371,00	41,12%
32 - Contribuições Do Empregador	36.677.357,00	2,61%
33 - Despesas Em Bens E Serviços	500.184.819,00	35,65%
35 - Subsídios E Transferências Correntes	28.766.555,00	2,05%
4 - Despesas De Capital	260.381.013,00	18,56%
41 - Investimentos	260.381.013,00	18,56%
Unidade Orçamental / Natureza	Valor	%
Administração Municipal De Quibala	1.554.447.427,00	100,00%
3 - Despesas Correntes	1.044.164.348,00	67,17%
31 - Despesas Com O Pessoal	533.415.278,00	34,32%
32 - Contribuições Do Empregador	28.989.961,00	1,86%
33 - Despesas Em Bens E Serviços	459.021.884,00	29,53%
35 - Subsídios E Transferências Correntes	22.737.225,00	1,46%
4 - Despesas De Capital	510.283.079,00	32,83%
41 - Investimentos	510.283.079,00	32,83%
Unidade Orçamental / Natureza	Valor	%
Administração Municipal De Quilenda	949.186.606,00	100,00%
3 - Despesas Correntes	702.670.326,00	74,03%
31 - Despesas Com O Pessoal	347.325.410,00	36,59%
32 - Contribuições Do Empregador	21.529.981,00	2,27%
33 - Despesas Em Bens E Serviços	317.155.790,00	33,41%
35 - Subsídios E Transferências Correntes	16.659.145,00	1,76%
4 - Despesas De Capital	246.516.280,00	25,97%
41 - Investimentos	246.516.280,00	25,97%
Unidade Orçamental / Natureza	Valor	%

DOTAÇÃO ORÇAMENTAL POR ORGÃO

DESPESAS DE NATUREZA POR UNIDADE ORÇAMENTAL

Unidade Orçamental / Natureza	Valor	%
Administração Municipal De Seles	1.245.532.419,00	100,00%
3 - Despesas Correntes	939.701.029,00	75,45%
31 - Despesas Com O Pessoal	517.180.393,00	41,52%
32 - Contribuições Do Empregador	28.107.629,00	2,26%
33 - Despesas Em Bens E Serviços	372.367.807,00	29,90%
35 - Subsídios E Transferências Correntes	22.045.200,00	1,77%
4 - Despesas De Capital	305.831.390,00	24,55%
41 - Investimentos	305.831.390,00	24,55%
Unidade Orçamental / Natureza	Valor	%
Administração Municipal Do Amboim	1.829.770.498,00	100,00%
3 - Despesas Correntes	1.564.639.263,00	85,51%
31 - Despesas Com O Pessoal	830.025.301,00	45,36%
32 - Contribuições Do Empregador	45.110.069,00	2,47%
33 - Despesas Em Bens E Serviços	654.123.445,00	35,75%
35 - Subsídios E Transferências Correntes	35.380.448,00	1,93%
4 - Despesas De Capital	265.131.235,00	14,49%
41 - Investimentos	265.131.235,00	14,49%
Unidade Orçamental / Natureza	Valor	%
Administração Municipal Do Ebo	1.158.939.502,00	100,00%
3 - Despesas Correntes	852.943.357,00	73,60%
31 - Despesas Com O Pessoal	452.699.302,00	39,06%
32 - Contribuições Do Empregador	24.603.223,00	2,12%
33 - Despesas Em Bens E Serviços	356.344.185,00	30,75%
35 - Subsídios E Transferências Correntes	19.296.647,00	1,67%
4 - Despesas De Capital	305.996.145,00	26,40%
41 - Investimentos	305.996.145,00	26,40%
Unidade Orçamental / Natureza	Valor	%
Administração Municipal Do Libolo	1.233.852.081,00	100,00%
3 - Despesas Correntes	985.965.514,00	79,91%
31 - Despesas Com O Pessoal	547.265.266,00	44,35%
32 - Contribuições Do Empregador	25.461.687,00	2,06%
33 - Despesas Em Bens E Serviços	402.728.061,00	32,64%
35 - Subsídios E Transferências Correntes	10.510.500,00	0,85%
4 - Despesas De Capital	247.886.567,00	20,09%
41 - Investimentos	247.886.567,00	20,09%
Unidade Orçamental / Natureza	Valor	%
Administração Municipal Do Mussende	1.061.524.938,00	100,00%
3 - Despesas Correntes	797.639.371,00	75,14%
31 - Despesas Com O Pessoal	460.471.094,00	43,38%
32 - Contribuições Do Empregador	37.312.029,00	3,51%
33 - Despesas Em Bens E Serviços	288.256.410,00	27,15%
35 - Subsídios E Transferências Correntes	11.599.838,00	1,09%
4 - Despesas De Capital	263.885.567,00	24,86%
41 - Investimentos	263.885.567,00	24,86%

DOTAÇÃO ORÇAMENTAL POR ORGÃO

DESPESAS DE NATUREZA POR UNIDADE ORÇAMENTAL

Unidade Orçamental / Natureza	Valor	%
Administração Municipal Do Sumbe	1.764.156.364,00	100,00%
3 - Despesas Correntes	1.242.563.831,00	70,43%
31 - Despesas Com O Pessoal	640.451.028,00	36,30%
32 - Contribuições Do Empregador	91.313.460,00	5,18%
33 - Despesas Em Bens E Serviços	509.325.248,00	28,87%
35 - Subsídios E Transferências Correntes	1.474.095,00	0,08%
4 - Despesas De Capital	521.592.533,00	29,57%
41 - Investimentos	521.592.533,00	29,57%
Unidade Orçamental / Natureza	Valor	%
Gabinete Provincial Da Saúde Cuanza Sul	2.517.486.006,00	100,00%
3 - Despesas Correntes	2.517.486.006,00	100,00%
31 - Despesas Com O Pessoal	1.965.970.656,00	78,09%
32 - Contribuições Do Empregador	141.520.143,00	5,62%
33 - Despesas Em Bens E Serviços	346.999.016,00	13,78%
35 - Subsídios E Transferências Correntes	62.996.191,00	2,50%
Unidade Orçamental / Natureza	Valor	%
Gabinete Provincial De Educação Do Cuanza Sul	12.033.901.651,00	100,00%
3 - Despesas Correntes	12.033.901.651,00	100,00%
31 - Despesas Com O Pessoal	11.234.716.619,00	93,36%
32 - Contribuições Do Empregador	548.503.296,00	4,56%
33 - Despesas Em Bens E Serviços	209.916.817,00	1,74%
35 - Subsídios E Transferências Correntes	40.764.919,00	0,34%
Unidade Orçamental / Natureza	Valor	%
Governo Provincial Do Cuanza-Sul	11.353.932.296,00	100,00%
3 - Despesas Correntes	9.716.403.135,00	85,58%
31 - Despesas Com O Pessoal	2.329.116.106,00	20,51%
32 - Contribuições Do Empregador	144.537.521,00	1,27%
33 - Despesas Em Bens E Serviços	5.514.933.334,00	48,57%
35 - Subsídios E Transferências Correntes	1.727.816.174,00	15,22%
4 - Despesas De Capital	1.637.529.161,00	14,42%
41 - Investimentos	1.637.529.161,00	14,42%
Unidade Orçamental / Natureza	Valor	%
Hospital Provincial Do Cuanza-Sul	1.491.915.221,00	100,00%
3 - Despesas Correntes	1.491.915.221,00	100,00%
31 - Despesas Com O Pessoal	661.316.040,00	44,33%
32 - Contribuições Do Empregador	47.310.284,00	3,17%
33 - Despesas Em Bens E Serviços	746.182.792,00	50,02%
35 - Subsídios E Transferências Correntes	37.106.105,00	2,49%

DOTAÇÃO ORÇAMENTAL POR ORGÃO

Órgão: Governo Provincial De Benguela

RECEITA POR NATUREZA ECONÓMICA

Natureza	Valor	%
Total Geral:	11.306.876.789,00	100,00%
1 - Receitas Correntes	11.306.876.789,00	100,00%
11 - Receita Tributária	11.248.994.183,00	99,49%
111 - Impostos	11.196.520.024,00	99,02%
112 - Taxas Custas E Emolumentos	19.124.672,00	0,17%
193 - Receita Parafiscal	33.349.487,00	0,29%
13 - Receita De Serviços	57.882.606,00	0,51%
133 - Receitas De Serviços Comunitários	57.882.606,00	0,51%

DESPESAS POR NATUREZA ECONÓMICA

Natureza	Valor	%
Total Geral:	84.274.392.329,00	100,00%
3 - Despesas Correntes	77.753.566.685,00	92,26%
31 - Despesas Com O Pessoal	51.773.093.076,00	61,43%
311 - Despesas Com O Pessoal Civil	51.773.093.076,00	61,43%
32 - Contribuições Do Empregador	4.133.481.292,00	4,90%
321 - Contribuições Do Empregador Para A Segurança Social	4.133.481.292,00	4,90%
33 - Despesas Em Bens E Serviços	17.979.205.011,00	21,33%
331 - Bens	8.963.271.535,00	10,64%
332 - Serviços	9.015.933.476,00	10,70%
35 - Subsídios E Transferências Correntes	3.867.787.306,00	4,59%
352 - Transferências Correntes	3.867.787.306,00	4,59%
4 - Despesas De Capital	6.520.825.644,00	7,74%
41 - Investimentos	6.520.825.644,00	7,74%
411 - Aquisição De Bens De Capital Fixo	6.520.825.644,00	7,74%

DESPESAS POR FUNÇÃO

Função	Valor	%
Total Geral:	84.274.392.329,00	100,00%
01 - Serviços Públicos Gerais	12.371.597.487,00	14,68%
01.03.00 - Órgãos Executivos	12.330.879.395,00	14,63%
01.18.00 - Serviços Gerais	40.718.092,00	0,05%
03 - Segurança E Ordem Pública	8.485.599,00	0,01%
03.04.00 - Prisões	8.485.599,00	0,01%
04 - Educação	39.026.508.934,00	46,31%
04.02.00 - Ensino Primário	15.765.827.986,00	18,71%
04.03.00 - Ensino Secundário	21.612.812.891,00	25,65%
04.05.00 - Serviços Subsidiários À Educação	720.608.424,00	0,86%
04.06.00 - Ensino Técnico-Profissional	927.259.633,00	1,10%
05 - Saúde	25.867.055.202,00	30,69%
05.01.00 - Serviços Hospitalares Gerais	18.984.730.101,00	22,53%
05.02.00 - Serviços Hospitalares Especializados	1.132.752.873,00	1,34%
05.03.00 - Serviços De Centros Médicos E De Maternidade	1.430.087.099,00	1,70%
05.04.00 - Serviços De Saúde Pública	4.319.485.129,00	5,13%
06 - Protecção Social	2.979.182.871,00	3,54%
06.02.00 - Velhice	41.270.564,00	0,05%
06.04.00 - Sobrevivência	2.937.912.307,00	3,49%

DOTAÇÃO ORÇAMENTAL POR ORGÃO

DESPESAS POR PROGRAMA

Programa	Valor	%
Total Geral:	84.274.392.329,00	100,00%
1101 - Desenvolvimento Local E Combate À Pobreza	3.233.910.535,00	3,84%
1203 - Melhoria Da Qualidade E Desenvolvimento Do Ensino Primário	1.248.132.157,00	1,48%
1401 - Melhoria Da Assistência Médica E Medicamentosa	676.848.001,00	0,80%
1403 - Combate Às Grandes Endemias Pela Abordagem Das Determinantes Da Saúde	10.510.377,00	0,01%
1701 - Valorização E Dinamização Do Património Histórico E Cultural	112.546.377,00	0,13%
2302 - Fomento Da Produção Agrícola	55.481.899,00	0,07%
2303 - Fomento Da Produção Pecuária	13.595.587,00	0,02%
2306 - Exploração Sustentável Dos Recursos Aquáticos Vivos E Do Sal	294.031.221,00	0,35%
2501 - Reconversão Da Economia Informal	17.701.250,00	0,02%
3102 - Desenvolvimento E Melhoria Das Infraestruturas De Transportes	9.250.000,00	0,01%
3201 - Expansão Do Acesso À Energia Eléctrica Nas Áreas Urbanas, Sedes De Município E Áreas Rurais	140.569.262,00	0,17%
3301 - Expansão Do Abastecimento De Água Nas Áreas Urbanas, Sedes De Município E Áreas Rurais	275.377.447,00	0,33%
3303 - Melhoria Do Saneamento Básico	1.367.046.395,00	1,62%
4202 - Capacitação Institucional E Valorização Dos Recursos Humanos Na Administração Pública	157.867.902,00	0,19%
4303 - Reforma Da Administração Local E Melhoria Dos Serviços Públicos A Nível Municipal	57.732.018,00	0,07%
5201 - Melhoria Do Sistema Geodésico E Cartográfico Nacional	95.952.020,00	0,11%
5202 - Construção E Reabilitação De Infraestruturas Rodoviárias	565.978.269,00	0,67%
5203 - Construção E Reabilitação De Edifícios Públicos E Equipamentos Sociais	127.812.552,00	0,15%
5205 - Desenvolvimento Da Rede Urbana	160.275.138,00	0,19%
6201 - Reforço Do Combate À Criminalidade E À Delinquência	8.485.599,00	0,01%
70 - Acções Correntes	75.645.288.323,00	89,76%

DESPESAS DE FUNCIONAMENTO E DE APOIO AO DESENVOLVIMENTO

Projecto / Actividade	Valor	%
Total Geral:	79.768.840.857,00	100,00%
Acções De Apoio Ao Carnaval	462.835,00	0,00%
Acções De Luta Contra A Malária	10.510.377,00	0,01%
Administração E Gestão De Centros Infantis	16.087.586,00	0,02%
Apetrechamento De Novas Unidades Escolares	14.596.972,00	0,02%
Apoio E Desenvolvimento Do Ensino Especial	24.990.000,00	0,03%
Aquisição De Medicamentos Essenciais	53.624.375,00	0,07%
Aquisição De Sementes De Cereais Para Apoio À Campanha Agrícola	4.670.678,00	0,01%
Aquisição Medicamentos E Equip. Essenciais P/Rede De Atenção Primária.	75.074.124,00	0,09%
Comunicação Institucional E Imprensa	304.275.708,00	0,38%
Cuidados Primários De Saúde	518.753.138,00	0,65%
Delimitação De Terras Comunitárias	95.952.020,00	0,12%
Estruturação Económica E Produtiva Das Comunidades Rurais	552.156.435,00	0,69%
Formação E Superação Técnica Profissional	157.867.902,00	0,20%
Gestão Das Centralidades E Unidades Urbanas	4.789.750,00	0,01%
Gestão De Aguas Residuais	211.789.145,00	0,27%
Gestão E Manutenção Das Infraestruturas/Benguela	9.701.913,00	0,01%
Gestão E Tratamento De Resíduos Sólidos	204.952.425,00	0,26%
Implantação De Unidades De Processamento De Frutas	14.785.750,00	0,02%
Implementação Da Pólo De Desenvol. Indust. Da Catumbela./Lobito E Cubal	2.082.500,00	0,00%
Implementação Do Pólo Agro-Industrial Do Cubal	833.000,00	0,00%

DOTAÇÃO ORÇAMENTAL POR ORGÃO

DESPESAS DE FUNCIONAMENTO E DE APOIO AO DESENVOLVIMENTO

Projecto / Actividade	Valor	%
Infraestruturas Sociais E Vias De Comunicação	404.873.405,00	0,51%
Manutenção Das Ruas, Passeios E Lancís/Benguela	624.750,00	0,00%
Manutenção De Diversas Infraestruturas De Saúde	49.341.124,00	0,06%
Manutenção Dos Sitemas De Macrodrenagem	1.041.250,00	0,00%
Manutenção E Gestão Dos Sistemas De Água Á Nivel Provincial/Benguela	1.491.071,00	0,00%
Merenda Escolar	373.115.652,00	0,47%
Mobilização Social E Cidadania	175.671.570,00	0,22%
Operacionalização Das Infraestruturas Institucionais	460.607.810,00	0,58%
Operacionalização De Microfomento	330.238.780,00	0,41%
Operação E Manutenção Geral Dos Serviços	16.463.124.647,00	20,64%
Prestação De Serviço De Educação	36.908.540.351,00	46,27%
Prestação De Serviço De Saúde E Saúde Pública	21.830.174.428,00	27,37%
Prestação De Serviços De Assistência Social	20.663.463,00	0,03%
Programa De Manutenção Da Iluminação Pública/Benguela	23.115.750,00	0,03%
Programa De Vacinação	30.947.072,00	0,04%
Projecto Água Para Todos	351.436.251,00	0,44%
Reforço Da Capacidade Institucional	65.876.850,00	0,08%

PROGRAMA DE INVESTIMENTOS PÚBLICOS

Município / Projecto / Actividade	Total
Total Geral:	4.505.551.472,00
Balombo	254.503.145,00
Construção Da Administração Municipal Do Balombo	33.619.312,00
Construção De Escola De 7 Salas De Aulas No Município De Balombo-Pcep	57.849.010,00
Construção De Escolas De 12 Salas De Aulas No Município De Balombo-Pcep	50.000.000,00
Terraplanagem Dos Troços De Acesso As Sedes Comunais-Balombo	52.500.000,00
Construção E Apetrechamento De Escolas Primarias De 7 Salas De Aulas-Balombo	60.534.823,00
Baía Farta	477.158.643,00
Electrificação Do Vale Dombe Grande	40.299.888,00
Construção De 1 Lota No Município Da Baía-Farta	141.144.672,00
Construção De 1 Escola De 20 Salas De Aulas No Município Da Baía-Farta	21.011.508,00
Construção De Escolas De 7 Salas De Aulas No Município De Baía Farta-Pcep	107.127.798,00
Construção De Escolas De 12 Salas De Aulas No Município De Baía Farta-Pcep	107.127.798,00
Construção E Apetrechamento Hospital Municipal Baía Farta	8.008.963,00
Execução De 1 Km Da Via De Acesso Ao Cemitério Municipal	8.571.428,00
Terraplanagem Dos Troços De Acesso As Sedes Comunais Baía Farta	8.571.428,00
Construção E Apetrechamento De Escolas Primarias De 7 Salas De Aulas-Baía-Farta	35.295.160,00
Benguela	1.469.910.662,00
Reabilitação E Apetrechamento Do Edifício Da Radio Benguela.	8.704.791,00
Reabilitação Da Rua Dos Gaiatos Benguela	19.472.152,00
Reabilitação Do Edifício Do Museu Nacional De Arqueologia Benguela	112.546.377,00
Construção Do Edifício Das 3 Direcções Provinciais	67.141.568,00
Construção De Um Matadouro Municipal E Serviços De Quarentena Em Bengu	13.595.587,00
Electrificação Do Vale Do Cavaco	14.576.114,00
Reabilitação Do Centro De Saúde Do Sindicato (Junto A Unta) Benguela	14.509.089,00
Aterro Compactação De Ruas Nova Nova Urbanização -Blue Ocean Benguela	41.628.721,00
Aterro E Compactação De Ruas Nova Nova Urbanização - Benguela Sul	27.558.532,00

DOTAÇÃO ORÇAMENTAL POR ORGÃO

PROGRAMA DE INVESTIMENTOS PÚBLICOS

Município / Projecto / Actividade	Total
Reabilitação E Construção De 4 Chimpacas Na Província De Benguela	12.417.932,00
Reabilitação Ampliação Da Escola Augusto Chipenda- Benguela	21.825.848,00
Reabilitação Canal De Derivação Do Rio Halo Perimetro Do Cavaco	38.393.289,00
Construção De 1 Lota No Município De Benguela	114.535.166,00
Construção De Estrada Secundária Do Cubal De 19,5 Km	9.250.000,00
Construção E Apetrechamento Do Casi Benguela-Benguela	8.750.000,00
Construção De Escola De 7 Salas De Aulas No Município De Benguela-Pcep	36.080.845,00
Construção De Escolas De 12 Salas De Aulas No Município De Benguela-Pcep	36.080.845,00
Reabilitação Hospital Municipal Catumbela E Apetrechamento	8.385.887,00
Construção Do Aterro Sanitário-Benguela	347.285.684,00
Reabilitação De Vias Urbanas (Rua De Angola E Serpa Pinto)	87.568.491,00
Conclusão Do Centro Pedagógico De Benguela	224.801.872,00
Construção De Canais De Drenagem De Aguas Pluviais	204.801.872,00
Bocoio	237.991.741,00
Construção De 1 Escola De 20 Salas De Aulas No Município Do Bocoio	10.581.584,00
Construção De Escola De 7 Salas De Aulas No Município De Bocoio-Pcep	135.000.000,00
Construção De Escolas De 12 Salas De Aulas No Município De Bocoio-Pcep	24.867.256,00
Terraplanagem Dos Troços De Acesso As Sedes Comunaes - Bocoio	34.819.053,00
Construção De 10 Sistemas De Captação, Tratamento E Distribuição De Agua-Bocoio	32.723.848,00
Caimbambo	223.431.148,00
Construção De 1 Escola De 20 Salas De Aulas No Município De Caimbambo	9.735.000,00
Construção De Escola De 7 Salas De Aulas No Município De Caimbambo-Pcep	44.000.000,00
Construção De Escolas De 12 Salas De Aulas No Município De Caimbambo-Pcep	9.272.242,00
Terraplanagem Dos Troços De Acesso As Sedes Comunaes - Caimbambo	12.982.964,00
Reabilitação De Vias Urbanas (Sede Municipal) - Caimbambo	19.474.447,00
Construção Da Ponte Sobre O Rio Calondo (17mx9m) - Caimbambo	52.148.242,00
Reabilitação E Apetrechamento De 2 Centros Médicos-Caimbambo	25.965.929,00
Construção De 1 Posto De Saúde - Caimbambo	25.965.929,00
Construção De 30 Sistemas De Captação E Distribuição De Água-Caimbambo	23.886.395,00
Catumbela	326.358.195,00
Aterro E Compactação De Ruas Nova Nova Urbanização - Biopio Benguela	20.547.038,00
Construção Da Administração Municipal Da Catumbela	10.094.931,00
Construção De 1 Escola De 20 Salas De Aulas No Município Da Catumbela	8.240.893,00
Construção De Escola De 7 Salas De Aulas No Município De Catumbela-Pcep	108.000.000,00
Construção De Escolas De 12 Salas De Aulas No Município De Catumbela-Pcep	20.254.361,00
Terraplanagem Dos Troços De Acesso As Sedes Comunaes-Catumbela	9.453.363,00
Construção De 5 Postos De Saúde-Catumbela	149.767.609,00
Chongoroi	265.933.892,00
Construção Administração Da Povoação Do Malongo - Chongoroi Benguela	25.980.423,00
Construção De 1 Escola De 20 Salas De Aulas No Município Do Chongoroi	20.656.732,00
Construção De Escola De 7 Salas De Aulas No Município De Chongoroi-Pcep	55.218.144,00
Construção De Escolas De 12 Salas De Aulas No Município De Chongoroi-Pcep	55.218.144,00
Terraplanagem Dos Troços De Acesso As Sedes Comunaes-Chongoroi	108.860.449,00
Cubal	165.737.216,00
Construção Do Hospital Municipal Do Cubal	50.916.277,00
Construção De 1 Escola De 20 Salas De Aulas No Município Do Cubal	8.833.945,00

DOTAÇÃO ORÇAMENTAL POR ORGÃO

PROGRAMA DE INVESTIMENTOS PÚBLICOS

Município / Projecto / Actividade	Total
Construção De 1 Posto Policial Do Lumahum No Município Do Cubal	8.485.599,00
Reabilitação Sistema De Abastecimento De Água Cubal	11.540.000,00
Construção De Escola De 7 Salas De Aulas No Município De Cubal-Pcep	40.000.000,00
Construção De Escolas De 12 Salas De Aulas No Município De Cubal-Pcep	8.500.000,00
Terraplanagem Dos Troços De Acesso As Sedes Comuns-Cubal	9.099.204,00
Construção E Apetrechamento De 1 Centro De Saúde-Cubal	28.362.191,00
Ganda	419.999.248,00
Aterro E Compactação De Ruas Nova Nova Urbanização - Ganda Benguela	50.676.546,00
Construção Da Repartição De Finanças No Município Da Ganda Benguela	15.890.839,00
Reabilitação Da Administração Municipal Da Ganda Benguela	24.112.706,00
Construção De 1 Escola De 20 Salas De Aulas No Município Da Ganda	19.245.169,00
Construção De Escola De 7 Salas De Aulas No Município De Ganda-Pcep	31.202.231,00
Construção De Escolas De 12 Salas De Aulas No Município De Ganda-Pcep	31.202.231,00
Terraplanagem Dos Troços De Acesso As Sedes Comuns-Ganda	43.689.265,00
Construçã Do Hospital Municipal (Apetrechamento)-Ganda	203.980.261,00
Lobito	601.950.072,00
Construção Do Hospital Municipal Do Lobito	36.570.618,00
Aterro E Compactação De Ruas Nova Nova Urbanização - Culango Benguela	19.864.301,00
Construção De 1 Lota No Município Do Lobito	38.351.383,00
Construção De Escola De 7 Salas De Aulas No Município Do Lobito-Pcep	17.862.625,00
Construção De Escolas De 12 Salas De Aulas No Município Do Lobito-Pcep	17.720.993,00
Construção Do Aterro Sanitário-Lobito	104.440.656,00
Reabilitação De Vias Urbanas (Av. Sal. Correia, Cerv. Pereira, Av. Sá Da Band)-Lbto	98.143.033,00
Reab. Dos Dissipadores E Desassoreamento De Valas De Macrodrenagem-Lobito	68.974.741,00
Construção Da Conduta Que Vai Alimentar A Refinaria(Água Para Zona Norte)-Lobito	200.021.722,00
Vários Municípios- Benguela	62.577.510,00
Iluminação Publica Da Estrada Benguela-Lobito - 30km	62.577.510,00

DESPESAS DE NATUREZA POR UNIDADE ORÇAMENTAL

Unidade Orçamental / Natureza	Valor	%
Administração Municipal Da Baía Farta	3.210.026.977,00	100,00%
3 - Despesas Correntes	2.652.743.850,00	82,64%
31 - Despesas Com O Pessoal	1.706.567.492,00	53,16%
32 - Contribuições Do Empregador	99.250.345,00	3,09%
33 - Despesas Em Bens E Serviços	845.143.182,00	26,33%
35 - Subsídios E Transferências Correntes	1.782.831,00	0,06%
4 - Despesas De Capital	557.283.127,00	17,36%
41 - Investimentos	557.283.127,00	17,36%
Administração Municipal Da Catumbela	2.738.861.835,00	100,00%
3 - Despesas Correntes	2.305.043.161,00	84,16%
31 - Despesas Com O Pessoal	1.503.000.348,00	54,88%
32 - Contribuições Do Empregador	110.317.143,00	4,03%
33 - Despesas Em Bens E Serviços	690.616.972,00	25,22%
35 - Subsídios E Transferências Correntes	1.108.698,00	0,04%

DOTAÇÃO ORÇAMENTAL POR ORGÃO

DESPESAS DE NATUREZA POR UNIDADE ORÇAMENTAL

Unidade Orçamental / Natureza	Valor	%
4 - Despesas De Capital	433.818.674,00	15,84%
41 - Investimentos	433.818.674,00	15,84%
Unidade Orçamental / Natureza	Valor	%
Administração Municipal Da Ganda	3.677.401.877,00	100,00%
3 - Despesas Correntes	3.157.345.789,00	85,86%
31 - Despesas Com O Pessoal	2.327.503.780,00	63,29%
32 - Contribuições Do Empregador	150.192.723,00	4,08%
33 - Despesas Em Bens E Serviços	632.332.189,00	17,20%
35 - Subsídios E Transferências Correntes	47.317.097,00	1,29%
4 - Despesas De Capital	520.056.088,00	14,14%
41 - Investimentos	520.056.088,00	14,14%
Unidade Orçamental / Natureza	Valor	%
Administração Municipal De Benguela	11.505.613.693,00	100,00%
3 - Despesas Correntes	10.364.015.354,00	90,08%
31 - Despesas Com O Pessoal	8.194.378.184,00	71,22%
32 - Contribuições Do Empregador	711.274.553,00	6,18%
33 - Despesas Em Bens E Serviços	1.420.235.301,00	12,34%
35 - Subsídios E Transferências Correntes	38.127.316,00	0,33%
4 - Despesas De Capital	1.141.598.339,00	9,92%
41 - Investimentos	1.141.598.339,00	9,92%
Unidade Orçamental / Natureza	Valor	%
Administração Municipal Do Balombo	2.533.922.515,00	100,00%
3 - Despesas Correntes	2.110.729.424,00	83,30%
31 - Despesas Com O Pessoal	1.653.306.735,00	65,25%
32 - Contribuições Do Empregador	102.101.475,00	4,03%
33 - Despesas Em Bens E Serviços	355.321.214,00	14,02%
4 - Despesas De Capital	423.193.091,00	16,70%
41 - Investimentos	423.193.091,00	16,70%
Unidade Orçamental / Natureza	Valor	%
Administração Municipal Do Bocoio	2.507.436.987,00	100,00%
3 - Despesas Correntes	2.089.228.564,00	83,32%
31 - Despesas Com O Pessoal	1.435.582.949,00	57,25%
32 - Contribuições Do Empregador	73.314.576,00	2,92%
33 - Despesas Em Bens E Serviços	579.383.878,00	23,11%
35 - Subsídios E Transferências Correntes	947.161,00	0,04%
4 - Despesas De Capital	418.208.423,00	16,68%
41 - Investimentos	418.208.423,00	16,68%
Unidade Orçamental / Natureza	Valor	%
Administração Municipal Do Caimbambo	2.029.561.464,00	100,00%
3 - Despesas Correntes	1.658.078.854,00	81,70%
31 - Despesas Com O Pessoal	1.088.441.146,00	53,63%
32 - Contribuições Do Empregador	52.866.391,00	2,60%
33 - Despesas Em Bens E Serviços	395.391.588,00	19,48%
35 - Subsídios E Transferências Correntes	121.379.729,00	5,98%

DOTAÇÃO ORÇAMENTAL POR ORGÃO

DESPESAS DE NATUREZA POR UNIDADE ORÇAMENTAL

Unidade Orçamental / Natureza	Valor	%
4 - Despesas De Capital	371.482.610,00	18,30%
41 - Investimentos	371.482.610,00	18,30%
Unidade Orçamental / Natureza	Valor	%
Administração Municipal Do Chongoroi	2.245.898.329,00	100,00%
3 - Despesas Correntes	1.840.309.938,00	81,94%
31 - Despesas Com O Pessoal	1.134.608.311,00	50,52%
32 - Contribuições Do Empregador	109.473.129,00	4,87%
33 - Despesas Em Bens E Serviços	594.731.195,00	26,48%
35 - Subsídios E Transferências Correntes	1.497.303,00	0,07%
4 - Despesas De Capital	405.588.391,00	18,06%
41 - Investimentos	405.588.391,00	18,06%
Unidade Orçamental / Natureza	Valor	%
Administração Municipal Do Cubal	3.653.160.479,00	100,00%
3 - Despesas Correntes	3.315.712.492,00	90,76%
31 - Despesas Com O Pessoal	2.347.568.931,00	64,26%
32 - Contribuições Do Empregador	215.418.304,00	5,90%
33 - Despesas Em Bens E Serviços	737.118.630,00	20,18%
35 - Subsídios E Transferências Correntes	15.606.627,00	0,43%
4 - Despesas De Capital	337.447.987,00	9,24%
41 - Investimentos	337.447.987,00	9,24%
Unidade Orçamental / Natureza	Valor	%
Administração Municipal Do Lobito	5.410.525.849,00	100,00%
3 - Despesas Correntes	4.596.260.886,00	84,95%
31 - Despesas Com O Pessoal	2.840.474.572,00	52,50%
32 - Contribuições Do Empregador	540.935.231,00	10,00%
33 - Despesas Em Bens E Serviços	1.196.802.450,00	22,12%
35 - Subsídios E Transferências Correntes	18.048.633,00	0,33%
4 - Despesas De Capital	814.264.963,00	15,05%
41 - Investimentos	814.264.963,00	15,05%
Unidade Orçamental / Natureza	Valor	%
Gabinete Provincial Da Saúde De Benguela	3.095.855.947,00	100,00%
3 - Despesas Correntes	3.092.025.459,00	99,88%
31 - Despesas Com O Pessoal	2.316.980.355,00	74,84%
32 - Contribuições Do Empregador	418.364.729,00	13,51%
33 - Despesas Em Bens E Serviços	356.471.429,00	11,51%
35 - Subsídios E Transferências Correntes	208.946,00	0,01%
4 - Despesas De Capital	3.830.488,00	0,12%
41 - Investimentos	3.830.488,00	0,12%
Unidade Orçamental / Natureza	Valor	%
Gabinete Provincial De Educação De Benguela	20.196.799.176,00	100,00%
3 - Despesas Correntes	20.191.749.612,00	99,97%
31 - Despesas Com O Pessoal	18.345.664.222,00	90,83%
32 - Contribuições Do Empregador	910.702.835,00	4,51%
33 - Despesas Em Bens E Serviços	924.025.913,00	4,58%

DOTAÇÃO ORÇAMENTAL POR ORGÃO

DESPESAS DE NATUREZA POR UNIDADE ORÇAMENTAL

Unidade Orçamental / Natureza	Valor	%
35 - Subsídios E Transferências Correntes	11.356.642,00	0,06%
4 - Despesas De Capital	5.049.564,00	0,03%
41 - Investimentos	5.049.564,00	0,03%
Unidade Orçamental / Natureza	Valor	%
Governo Provincial De Benguela	13.005.620.602,00	100,00%
3 - Despesas Correntes	11.930.962.114,00	91,74%
31 - Despesas Com O Pessoal	2.290.397.626,00	17,61%
32 - Contribuições Do Empregador	221.323.562,00	1,70%
33 - Despesas Em Bens E Serviços	5.847.696.511,00	44,96%
35 - Subsídios E Transferências Correntes	3.571.544.415,00	27,46%
4 - Despesas De Capital	1.074.658.488,00	8,26%
41 - Investimentos	1.074.658.488,00	8,26%
Unidade Orçamental / Natureza	Valor	%
Hospital Provincial De Benguela	3.635.942.943,00	100,00%
3 - Despesas Correntes	3.628.760.773,00	99,80%
31 - Despesas Com O Pessoal	1.680.810.799,00	46,23%
32 - Contribuições Do Empregador	180.506.886,00	4,96%
33 - Despesas Em Bens E Serviços	1.729.590.580,00	47,57%
35 - Subsídios E Transferências Correntes	37.852.508,00	1,04%
4 - Despesas De Capital	7.182.170,00	0,20%
41 - Investimentos	7.182.170,00	0,20%
Unidade Orçamental / Natureza	Valor	%
Hospital Regional Do Lobito	4.075.641.152,00	100,00%
3 - Despesas Correntes	4.069.256.994,00	99,84%
31 - Despesas Com O Pessoal	2.225.333.116,00	54,60%
32 - Contribuições Do Empregador	213.926.194,00	5,25%
33 - Despesas Em Bens E Serviços	1.629.997.684,00	39,99%
4 - Despesas De Capital	6.384.158,00	0,16%
41 - Investimentos	6.384.158,00	0,16%
Unidade Orçamental / Natureza	Valor	%
Instituto Médio Industrial De Benguela	752.122.504,00	100,00%
3 - Despesas Correntes	751.343.421,00	99,90%
31 - Despesas Com O Pessoal	682.474.510,00	90,74%
32 - Contribuições Do Empregador	23.513.216,00	3,13%
33 - Despesas Em Bens E Serviços	44.346.295,00	5,90%
35 - Subsídios E Transferências Correntes	1.009.400,00	0,13%
4 - Despesas De Capital	779.083,00	0,10%
41 - Investimentos	779.083,00	0,10%

DOTAÇÃO ORÇAMENTAL POR ORGÃO

Órgão: Governo Provincial Do Huambo

RECEITA POR NATUREZA ECONÓMICA

Natureza	Valor	%
Total Geral:	1.451.415.021,00	100,00%
1 - Receitas Correntes	1.451.415.021,00	100,00%
11 - Receita Tributária	1.443.984.881,00	99,49%
111 - Impostos	1.437.249.001,00	99,02%
112 - Taxas Custas E Emolumentos	2.454.951,00	0,17%
193 - Receita Parafiscal	4.280.929,00	0,29%
13 - Receita De Serviços	7.430.140,00	0,51%
133 - Receitas De Serviços Comunitários	7.430.140,00	0,51%

DESPESAS POR NATUREZA ECONÓMICA

Natureza	Valor	%
Total Geral:	68.962.147.215,00	100,00%
3 - Despesas Correntes	60.666.207.284,00	87,97%
31 - Despesas Com O Pessoal	40.164.302.477,00	58,24%
311 - Despesas Com O Pessoal Civil	40.164.302.477,00	58,24%
32 - Contribuições Do Empregador	3.025.564.893,00	4,39%
321 - Contribuições Do Empregador Para A Segurança Social	3.025.564.893,00	4,39%
33 - Despesas Em Bens E Serviços	14.679.221.409,00	21,29%
331 - Bens	6.773.265.278,00	9,82%
332 - Serviços	7.905.956.131,00	11,46%
35 - Subsídios E Transferências Correntes	2.797.118.505,00	4,06%
352 - Transferências Correntes	2.797.118.505,00	4,06%
4 - Despesas De Capital	8.295.939.931,00	12,03%
41 - Investimentos	8.295.939.931,00	12,03%
411 - Aquisição De Bens De Capital Fixo	8.295.939.931,00	12,03%

DESPESAS POR FUNÇÃO

Função	Valor	%
Total Geral:	68.962.147.215,00	100,00%
01 - Serviços Públicos Gerais	10.467.091.438,00	15,18%
01.03.00 - Órgãos Executivos	10.467.091.438,00	15,18%
04 - Educação	31.005.406.245,00	44,96%
04.02.00 - Ensino Primário	153.919.878,00	0,22%
04.03.00 - Ensino Secundário	29.946.616.560,00	43,42%
04.05.00 - Serviços Subsidiários À Educação	857.957.290,00	1,24%
04.06.00 - Ensino Técnico-Profissional	46.912.517,00	0,07%
05 - Saúde	18.605.959.530,00	26,98%
05.01.00 - Serviços Hospitalares Gerais	13.302.512.627,00	19,29%
05.02.00 - Serviços Hospitalares Especializados	1.403.351.624,00	2,03%
05.03.00 - Serviços De Centros Médicos E De Maternidade	915.049.299,00	1,33%
05.04.00 - Serviços De Saúde Pública	2.985.045.980,00	4,33%
06 - Protecção Social	2.303.112.980,00	3,34%
06.01.00 - Família E Infância	12.002.339,00	0,02%
06.02.00 - Velhice	139.667.449,00	0,20%
06.03.00 - Habitação	128.594.734,00	0,19%
06.04.00 - Sobrevivência	2.022.848.458,00	2,93%
07 - Habitação E Serviços Comunitários	4.686.588.163,00	6,80%

DOTAÇÃO ORÇAMENTAL POR ORGÃO

DESPESAS POR PROGRAMA		
Programa	Valor	%
Total Geral:	68.962.147.215,00	100,00%
1101 - Desenvolvimento Local E Combate À Pobreza	3.645.953.795,00	5,29%
1102 - Protecção E Promoção De Direitos Da Criança	2.391.862,00	0,00%
1103 - Promoção Do Género E Empoderamento Da Mulher	38.573.695,00	0,06%
1104 - Valorização Da Família E Reforço Das Competências Familiares	6.592.375,00	0,01%
1105 - Desenvolvimento Integral Da Juventude	55.294.315,00	0,08%
1203 - Melhoria Da Qualidade E Desenvolvimento Do Ensino Primário	2.008.965.701,00	2,91%
1204 - Desenvolvimento Do Ensino Secundário Geral	113.204.114,00	0,16%
1205 - Melhoria E Desenvolvimento Do Ensino Técnico-Profissional	10.452.147,00	0,02%
1401 - Melhoria Da Assistência Médica E Medicamentosa	1.571.933.605,00	2,28%
1402 - Melhoria Da Saúde Materno-Infantil E Nutrição	83.701.141,00	0,12%
1403 - Combate Às Grandes Endemias Pela Abordagem Das Determinantes Da Saúde	43.425.986,00	0,06%
1501 - Apoio À Vitima De Violência	589.459,00	0,00%
1502 - Melhoria Do Bem-Estar Dos Antigos Combatentes E Veteranos Da Pátria	36.708.695,00	0,05%
1601 - Habitação	764.267.609,00	1,11%
1701 - Valorização E Dinamização Do Património Histórico E Cultural	140.437.671,00	0,20%
2302 - Fomento Da Produção Agrícola	40.241.692,00	0,06%
2303 - Fomento Da Produção Pecuária	18.453.645,00	0,03%
2304 - Fomento Da Exploração E Gestão Sustentável De Recursos Florestais	2.358.322,00	0,00%
2307 - Desenvolvimento Da Aquicultura Sustentável	1.895.075,00	0,00%
2401 - Alterações Climáticas	30.937.569,00	0,04%
2404 - Prevenção De Riscos E Protecção Ambiental	478.977,00	0,00%
31041 - Rede Nacional De Plataformas Logísticas	2.238.037,00	0,00%
3201 - Expansão Do Acesso À Energia Eléctrica Nas Áreas Urbanas, Sedes De Município E Áreas Rurais	120.764.444,00	0,18%
3301 - Expansão Do Abastecimento De Água Nas Áreas Urbanas, Sedes De Município E Áreas Rurais	142.301.985,00	0,21%
3302 - Desenvolvimento E Consolidação Do Sector Da Água	4.116.686,00	0,01%
3303 - Melhoria Do Saneamento Básico	401.571.976,00	0,58%
4202 - Capacitação Institucional E Valorização Dos Recursos Humanos Na Administração Pública	59.064.803,00	0,09%
5202 - Construção E Reabilitação De Infraestruturas Rodoviárias	732.440.799,00	1,06%
5203 - Construção E Reabilitação De Edifícios Públicos E Equipamentos Sociais	676.300.413,00	0,98%
5205 - Desenvolvimento Da Rede Urbana	1.454.247,00	0,00%
6203 - Melhoria Da Capacidade Nacional De Prevenção E Socorro Das Populações	2.897.251,00	0,00%
70 - Acções Correntes	58.202.139.124,00	84,40%

DESPESAS DE FUNCIONAMENTO E DE APOIO AO DESENVOLVIMENTO

Projecto / Actividade	Valor	%
Total Geral:	62.479.787.064,00	100,00%
Acções De Apoio A Crianças, Idosos, Portadores De Deficiência E Repatriados	957.952,00	0,00%
Acções De Apoio Ao Carnaval	11.785.280,00	0,02%
Acções De Apoio À Primeira Infância/Huambo	2.391.862,00	0,00%
Acções De Fomento Da Produção Agropecuária	12.550.941,00	0,02%
Acções De Fomento E Promoção Da Aquicultura	1.895.075,00	0,00%
Administração E Gestão Da Política Económica	6.628.149,00	0,01%
Apoio A Extensão Rural	55.408.740,00	0,09%
Apoio A Mulher Rural E Da Periferia	15.307.908,00	0,02%
Apoio Ao Poder Tradicional	574.770,00	0,00%

DOTAÇÃO ORÇAMENTAL POR ORGÃO

DESPESAS DE FUNCIONAMENTO E DE APOIO AO DESENVOLVIMENTO

Projecto / Actividade	Valor	%
Apoio As Calamidades E Catástrofes Naturais	478.977,00	0,00%
Apoio As Famílias Em Situação De Pobreza	2.375.745,00	0,00%
Apoio Directo A Produção Camponesa	3.304.407,00	0,01%
Apoio Financeiro Para As Associações De Utilidade Pública	13.218.804,00	0,02%
Apoio Às Questões De Género E Promoção Da Mulher	3.979.521,00	0,01%
Aquis. De Pararaios Para As Zonas E Bairros Periféricos/Huambo	1.749.300,00	0,00%
Aquis. Medicamentos Prevenção Combate Grandes Endemias/Huambo	75.467.423,00	0,12%
Aquisição De Kits Para Parteiros Tradicionais	13.505.805,00	0,02%
Aquisição De Vacinas Para Animais	10.296.655,00	0,02%
Assistência Permanente No Gepe	7.951.031,00	0,01%
Campanha De Vacinação Animal	8.156.990,00	0,01%
Combate Às Calamidades Naturais	2.897.251,00	0,00%
Comemoração Do 4 De Abril	9.268.549,00	0,01%
Comemorações Do 11 De Novembro-Dia Da Independência Nacional	6.065.526,00	0,01%
Comemorações Do 4 De Abril	5.600.392,00	0,01%
Criação E Manutenção Do Sistema De Gestão Documental E Arquivo	2.332.400,00	0,00%
Cuidados Primários De Saúde	593.068.444,00	0,95%
Desmatção E Preparação De Terras	3.113.754,00	0,00%
Efemérides E Datas Comemorativas	35.265.210,00	0,06%
Elaboração De Planos De Desenvolvimento Municipais	47.881.773,00	0,08%
Estruturação Económica E Produtiva Das Comunidades Rurais	577.689.791,00	0,92%
Expo Investe Huambo	84.148.033,00	0,13%
Fomento Da Produção De Cereais/Huambo	2.226.615,00	0,00%
Formação De Quadros Da Administração Pública	18.682.643,00	0,03%
Formação E Superação Técnica Profissional	10.581.418,00	0,02%
Gestão Das Centralidades E Unidades Urbanas	38.882.211,00	0,06%
Gestão Dos Sistemas De Energia E Águas Nos Municípios	26.766.678,00	0,04%
Implementação Das Acções Do Plano Nacional De Desenvolvimento	4.781.589,00	0,01%
Informatização Dos Serviços Do Governo/Huambo	6.197.897,00	0,01%
Infraestruturas Sociais E Vias De Comunicação	425.370.385,00	0,68%
Instalação E Apet. Repres. Provinciais (Cabinda, Benguela, Huambo E Huila)	4.700.401,00	0,01%
Manutenção De Diversas Infraestruturas De Saúde	1.421.006,00	0,00%
Manutenção Da Rede De Iluminação Pública	97.634.748,00	0,16%
Manutenção Das Infraestruturas Operativas	73.357.852,00	0,12%
Manutenção De Edifícios Públicos	8.371.650,00	0,01%
Manutenção De Espaços Verde	1.166.200,00	0,00%
Manutenção De Infra-Estruturas Escolares Da Província	2.310.586,00	0,00%
Manutenção De Infra-Estruturas Hospitalares Da Província	2.382.137,00	0,00%
Manutenção De Residências De Membros Do Governo E Magistrados	14.886.538,00	0,02%
Manutenção De Vias Secundárias E Terceárias	20.990.751,00	0,03%
Manutenção Do Sistema De Iluminação Pública/Huambo	25.628.031,00	0,04%
Manutenção E Conservação Equipamentos E Infraestruturas	7.396.418,00	0,01%
Manutenção E Gestão De Sistemas De Água A Nível Provincial	10.948.352,00	0,02%
Merenda Escolar	494.694.632,00	0,79%
Mobilização Social E Cidadania	206.326.247,00	0,33%
Operacionalização Das Infraestruturas Institucionais	526.456.713,00	0,84%
Operacionalização De Microfomento	363.262.658,00	0,58%

DOTAÇÃO ORÇAMENTAL POR ORGÃO

DESPESAS DE FUNCIONAMENTO E DE APOIO AO DESENVOLVIMENTO

Projecto / Actividade	Valor	%
Operação E Manutenção Geral Dos Serviços	10.280.517.253,00	16,45%
Pepdm - Prog. De Elaboração Dos Planos De Desenvolvimento Municipais	12.536.650,00	0,02%
Preparação E Correção De Solos Aráveis/Huambo	19.045.975,00	0,03%
Prestação De Serviço De Educação	29.964.064.053,00	47,96%
Prestação De Serviço De Saúde E Saúde Pública	16.507.650.669,00	26,42%
Prestação De Serviços De Assistência Social	149.310.445,00	0,24%
Prevenção E Apoio A Situações De Calamidades	2.009.178,00	0,00%
Programa De Apoio As Vítimas Da Violência	589.459,00	0,00%
Programa De Gestão E Conservação Da Estufa-Fria	8.849.500,00	0,01%
Programa De Manutenção Iluminação Pública	1.454.247,00	0,00%
Programa De Manutenção Infraestruturas Desportivas/Huambo	17.631.656,00	0,03%
Programa De Melhoria De Assistência Social	1.249.500,00	0,00%
Programa De Promoção Do Comércio Rural	2.238.037,00	0,00%
Programa De Reforço Da Capacidade Institucional	5.137.940,00	0,01%
Programa De Vacinação Hpv	2.082.500,00	0,00%
Programa Tapa Buracos Nos Municipios Sedes/Huambo	102.111.170,00	0,16%
Projecto De Combate A Tuberculose	43.425.986,00	0,07%
Projecto Água Para Todos	369.817.602,00	0,59%
Promoção Da Mulher Rural	5.780.461,00	0,01%
Recolha E Tratamento De Resíduos Sólidos E Acções De Saneamento	317.308.414,00	0,51%
Reestruturação Do Sector Das Águas	4.116.686,00	0,01%
Reforço Da Capacidade Institucional	77.558.283,00	0,12%
Registo Eleitoral Permanente	7.991.112,00	0,01%
Reposição De Passeios E Lancis	1.944.094,00	0,00%
Repovoação Dos Perímetros Devastados	2.358.322,00	0,00%
Requalificação Dos Espaços Verdes	1.204.602,00	0,00%
S.I.I.G.A.T - Sistema Integrado De Informação E Gestão Da Admin. Do Território	5.511.755,00	0,01%
Serviços De Reabilitação Física	515.817.381,00	0,83%
Sicapal - Sist. De Informação, Cont. E Acompanhamento Projectos Da Admin. Local	1.666.000,00	0,00%
Sinalização Horizontal E Vertical	2.247.777,00	0,00%
Terraplanagem Das Vias Terciárias.	4.665.343,00	0,01%
Terraplanagem De Vias Secundárias	31.154.200,00	0,05%

PROGRAMA DE INVESTIMENTOS PÚBLICOS

Município / Projecto / Actividade	Total
Total Geral:	6.482.360.151,00
Bailundo	970.623.902,00
Reab. Ampl.Apet.Do Hospital Do Chilume	508.625.676,00
Construção De Escola De 7 Salas De Aulas No Município Do Bailundo-Pcep	106.156.332,00
Construção De Escolas De 12 Salas De Aulas No Município Do Bailundo-Pcep	106.156.332,00
Construção Do Muro De Vedação Da Escola Primária Nº 2 Calandula, Na Comuna Sede Do Bailundo.	11.885.281,00
Construção De 3 Escolas Comunitarias (Conclusão) - Bailundo	11.142.451,00
Reabilitação Da Escola Primária De Cangombe Com 24 Salas De Aulas-Bailundo	13.966.692,00
Ter Construção E Apet. Do Posto Médico De Chilemba (Conclusão)-Bailundo	25.660.615,00
Construção E Apetrechamento Da Residência Dos Técnicos Na Comuna De Lunge - Bailundo	25.660.615,00
Construção E Apetrechamento De (1) Um Posto Médico De Tipo Ii No Bimbe-Bailundo	16.189.304,00
Construção De Uma Residência Para Técnicos Bimbe-Bailundo	16.094.652,00

DOTAÇÃO ORÇAMENTAL POR ORGÃO

PROGRAMA DE INVESTIMENTOS PÚBLICOS

Município / Projecto / Actividade	Total
Construção De Furo De Água Equipados Com Painéis Solares Na Ombala De Ganda-Bimbe-Bailundo	16.094.652,00
Reabilitação Do Centro De Saúde Da Comuna De Lavemba-Bailundo	8.542.546,00
Terraplanagem De 25 Km De Estrada Monte Belo - Bimbe E Bailundo - Lunge-Bailundo	62.641.937,00
Construção E Apetrechamento Da Administração Comunal Do Bimbe (Conclusão)-Bailundo	30.664.366,00
Construção E Apetr. Das 6 Casas Para Os Antigos Comb. E Vet. Da Pátria No Bailundo-Conclusão	11.142.451,00
Cachiungo	228.652.729,00
Construção De Escola De 7 Salas De Aulas No Município De Cachiungo-Pcep	68.584.149,00
Construção De Escolas De 12 Salas De Aulas No Município De Cachiungo-Pcep	68.584.149,00
Requalificação E Extensão Da Rede Eléctrica Na Sede Do Município Do Cachiungo-12.000m	20.994.896,00
Req. E Extensão Da Rede Eléctrica Nas Sedes Das Comunas Da Chinhama E Chiumbo - 11.000m	17.996.937,00
Requalificação De Uma Pequena Captação De Água Na Comuna Da Chinhama-Cachiungo	8.498.724,00
Construção De Pontos De Água - Cachiungo	10.498.724,00
Construção De Um Novo Cemitério Municipal-Cachiungo	8.998.468,00
Requalificação De Passeios E Lancis Da Av. Dr. Armindo Monteiro (Rua Principal)-Cachiungo	14.997.448,00
Requalificação Do Parque Infantil Municipal-Cachiungo	9.499.234,00
Caála	434.276.656,00
Construção Apetrechamento Centro Materno Infantil Na Comuna Do Ngove	83.701.141,00
Reabilitação Do Palácio Do Administrador Municipal Da Caála	67.655.170,00
Construção De Escolas De 7 Salas De Aulas No Município Da Caála-Pcep	80.570.519,00
Construção De Escolas De 12 Salas De Aulas No Município Da Caála-Pcep	80.570.519,00
Recelagem De 2 Kms De Estradas Na Sede Do Município Da Caála	112.758.618,00
Apetrechamento Do Palácio Da Administração Do Município Da Caála	9.020.689,00
Chicala-Cholohanga	341.901.084,00
Construção De Escola De 7 Salas De Aulas No Município De Tchicala-Tcholohanga-Pcep	70.286.297,00
Construção De Escolas De 12 Salas De Aulas No Município De Tchicala-Tcholohanga-Pcep	70.286.297,00
W Construção De 10 Escolas Comunitárias (Conclusão)-Chicala Cholohanga	9.515.413,00
W Construção Do Centro De Saúde Do Cangombe (Conclusão)-Chicala Cholohanga	28.680.150,00
W Construção Da Residência Para Administrador Comunal Do Samboto -Chicala Cholohanga	8.273.120,00
W Construção De 4 Furos De Água Com Manivelas Na Comuna Do Sambo-Chicala Cholohanga	11.791.184,00
W Construção De 3 Furos De Água Com Manivelas Na Comuna Do Samboto-Chicala Cholohanga	9.791.184,00
W Requalificação Do Sistema De Iluminação Pública Da Via Principal-Chicala Cholohanga	13.788.534,00
W Infrastruturação Dos Terrenos Urbanizáveis Da Reservas Fund. Municipal-Chicala Cholohanga	8.412.330,00
W Reabilitação Do Parque Infantil-Chicala Cholohanga	11.030.827,00
W Reabilitação De 5 Campos De Futebol 11 Na Comuna Do Samboto-Chicala Cholohanga	8.757.706,00
W Reabilitação De 5 Campos De Futebol 11 Na Comuna Sambo-Chicala Cholohanga	9.757.706,00
W Construção Do Cemitério Municipal-Chicala Cholohanga	20.958.571,00
W Conclusão Da Reabilitação Do Clube Recreativo Da Sede Municipal-Chicala Cholohanga	22.061.654,00
W Reparação De Infraestruturas Na Sede Da Vila-Chicala Cholohanga	9.757.706,00
W Reabilitação E Ampliação Da Procuradoria Geral Da República Da Chicala-Chicala Cholohanga	9.618.496,00
W Construção Da Ponte Sobre O Rio Ehuto 12 M - Chicala Cholohanga	9.618.496,00
W Construção Da Ponte Sobre O Rio Bende 10 M -Chicala Cholohanga	9.515.413,00
Chinjenje	347.177.421,00
Construção De Escolas De 7 Salas De Aulas No Município De Tchinjenje-Pcep	73.214.381,00
Construção De Escolas De 12 Salas De Aulas No Município De Tchinjenje-Pcep	73.214.381,00
Construção E Apetrechamento De Um Posto De Saúde-Chinjenje	20.327.217,00
Requalificação De Passeios E Lancis Na Sede Do Município E Na Comuna Da Chica	40.654.435,00

DOTAÇÃO ORÇAMENTAL POR ORGÃO

PROGRAMA DE INVESTIMENTOS PÚBLICOS

Município / Projecto / Actividade	Total
Estudos E Projecto Para Construção Do Hospital Municipal-Chinjenke	8.540.902,00
Reabilitação E Apetrechamento Do Palácio Do Município De Chinjenje	22.868.120,00
Construção E Apetrechamento De Duas Residência Protocolares (Administradores)-Chinjenje	10.163.608,00
Construção Do Palácio De Justiça-Chinjenje	35.572.631,00
Reabilitação Do Parque Infantil-Chinjenje	9.081.840,00
Construção Do Muro De Vedação Do Cemitério Municipal-Chinjenje	8.065.443,00
Requalificação Da Quadra Polidesportiva Na Sede Municipal-Chinjenje	8.524.541,00
Construção Da Biblioteca Municipal-Chinjenje (Apetrechamento)	8.081.804,00
Expansão Do Sistema De Iluminação Pública E 200 Ligações Domiciliar 200-Chinjenje	10.163.608,00
Construção Da Repartição Municipal Da Saúde-Chinjenje	8.081.804,00
Programa De Intervenção Nas Quadras Polidesportivas-Chinjenje	10.622.706,00
Ecunha	222.276.857,00
Construção De Escolas De 12 Salas De Aulas No Município De Ecunha-Pcep	57.424.175,00
Construção De Escola De 7 Salas De Aulas No Município De Ecunha-Pcep	57.424.175,00
Construção De Uma Zona De Transferência De Resíduos-Ecunha	9.433.087,00
Construção Do Posto De Saúde Na Aldeia De Chingundo Na Comuna Do Chipeio (Conclusão)-Ecunha	18.058.535,00
Construção De Um Cic Cec-Ecunha	13.371.721,00
Requalificação E Ampliação Da Rede Electrica Da Sede Do Município-Ecunha	29.085.247,00
Construção E Apetrechamento Da Residencial Do Administrador Do Chipeio-Ecunha	9.904.295,00
Terraplanagem De 16km De Estradas-Ecunha	27.575.622,00
Huambo	1.673.702.106,00
Construção Apetrechamento Escola Formação Técnica Saúde Do Huambo	10.452.147,00
Construção Apet. Do Edifício Da Cultura Do Huambo	140.437.671,00
Reabilitação Do Jardim Zoológico Do Huambo	20.451.464,00
Requalif. Ribeira Granja Desde A Estufa / Sacahala / Huambo	22.088.069,00
Construção Estrada Secundária Huambo 2ª Zona Académica Troço Maolocolo/Funileiro	52.640.748,00
Construção Estrada Secundária Huambo De Acesso Ao Brº Da Juventude/ Lossambo	8.044.035,00
Construção Passeios E Lancis Huambo De 23400 M2 Na Cidade Baixa, Município Sede	11.226.421,00
Reabilitação Centro De Saúde Huambo Materno Infantil Da Mineira	28.305.922,00
Reabilitação Estrada Secundária Huambo Troço Capango/ Rotunda Hospital Militar	10.132.104,00
Ampliação Edifício Administrativo Huambo Do Governo Provincial	20.462.376,00
Construção De Escola De 7 Salas De Aulas No Município Do Huambo-Pcep	159.659.021,00
Construção De Escolas De 12 Salas De Aulas No Município Do Huambo-Pcep	159.659.021,00
Const.Apet.Esc Iiciclo 26 Salas De Aulas No Bº Cte Vilainga/ Huambo Rep	58.949.963,00
Reabilitação Hospital Geral Huambo	800.128.778,00
Construção Do Muro De Vedação E Alpendre Para O Pav-Huambo	12.347.165,00
Construção E Apetrechamento Do Posto De Saúde Do Bairro Da Quissala-Huambo	12.347.165,00
Reabilitação Dos Centros E Postos De Saúde, No Município Sede-Huambo	19.755.465,00
Terraplanagem De 15 Km Troços Secund. E Terciár. Dos Bairros Periféricos Do Município Huambo.	47.143.723,00
Reabilitação Da Central Térmica Da Sede Comunal Da Chipipa No Município Do Huambo	11.224.696,00
Construção Da Central Térmica Da Sede Comunal Da Calima, No Município Do Huambo	17.510.526,00
Requalificação Do Sistema De Abastecimento De Água Na Comuna Da Chipipa-Huambo.	30.531.173,00
Reabilitação De 20 Pontos De Abastecimento De Água-Huambo	20.204.453,00
Londumbali	409.252.105,00
Construção Apet. Esc.Ii Ciclo C/20 Salas Aulas Londumbali/Huambo	34.607.577,00
Construção De Escola De 7 Salas De Aulas No Município De Londumbali-Pcep	97.217.089,00

DOTAÇÃO ORÇAMENTAL POR ORGÃO

PROGRAMA DE INVESTIMENTOS PÚBLICOS

Município / Projecto / Actividade	Total
Construção De Escolas De 12 Salas De Aulas No Município Da Louduimbali-Pcep	97.217.089,00
Requalificação Das Valas De Drenagens De Águas Pluviais-Louduimbali	27.983.019,00
Construção E Apetrechamento Do Edifício Da Administração Do Município Conclusão-Louduimbali	53.167.635,00
Reabilitação Das Casas Protocolares-Louduimbali	14.327.278,00
Construção Do Muro De Vedação Do Cemitério Municipal-Louduimbali	8.394.889,00
Extensão Da Rede De Distribuição De Água Na Sede Municipal-Louduimbali	8.786.651,00
Construção De 1 Sistema De Captação De Água Por Gravidade Na Sede Do Município-Louduimbali	13.991.482,00
Construção De Colectores E Sargetas Ao Longo Das Vias-Louduimbali	8.786.651,00
Terraplanagem De 23 Km De Vias Terciárias-Louduimbali	44.772.745,00
Longonjo	428.661.798,00
Construção Apetrechamento Escola Do Ii Ciclo No Município Longonjo	19.646.574,00
Construção De Escola De 7 Salas De Aulas No Município De Longonjo-Pcep	135.857.757,00
Construção De Escolas De 12 Salas De Aulas No Município De Longonjo-Pcep	125.857.757,00
Construção De 1 Posto De Saúde Do Tipo 1 Na De Chicuma Cholombia- Longonjo	28.547.464,00
Reabilitação Do Centro Materno Infantil-Longonjo	40.782.092,00
Reabilitação E Requalificação Do Parque Infantil Da Sede Municipal-Longonjo	20.391.046,00
Requalificação Da Entrada Da Sede Municipal E Colocação De Lancis-Longonjo	40.102.391,00
Colocação De Uma Ponte Metálica De 22m Rio Caunje No Troço Sede De Cacuco-Longonjo	17.476.717,00
Mungo	286.383.420,00
Construção De Escolas De 7 Salas De Aulas No Município Do Mungo-Pcep	65.504.257,00
Construção De Escolas De 12 Salas De Aulas No Município Do Mungo-Pcep	65.504.257,00
Construção E Apetrechamento Do Casi - Mungo	10.425.540,00
Y Requalificação Das Valas De Drenagens De Águas Pluviais-Mungo	15.166.432,00
Y Requalificação Da Rede De Iluminação Da Vila Municipal E Comunal Do Cambuengo-Mungo	36.891.467,00
Y Requalificação Da Vila Municipal-Mungo	40.000.000,00
Y Terraplanagem De 30km Da Via De Acesso Da Sede Municipal À Comuna Do Cambuengo -Mungo	52.891.467,00
Ucuma	286.554.178,00
Construção De Escolas De 7 Salas De Aulas No Município De Ucuma-Pcep	69.237.864,00
Construção De Escolas De 12 Salas De Aulas No Município De Ucuma-Pcep	74.270.046,00
Construção De Uma Zona De Transferência De Resíduos-Ucuma	11.850.037,00
Reabilitação Da Estrada Secundaria Ucuma ç Cacoma Num Total De 47 Km-Ucuma	54.762.594,00
Reabilitação De Estrada Secundaria Ucuma ç Mundundu Num Total De 22 Km-Ucuma	18.263.524,00
Reabilitação Das Valas De Drenagem Da Sede Municipal-Ucuma	11.044.336,00
Construção Da Residencia Do Administrador Comunal De Cacoma (Conclusão)-Ucuma	10.078.206,00
Reabilitação Dos Sistemas De Água-Ucuma	12.113.758,00
Requalificação De Passeios E Lancis Na Sede Do Município-Ucuma	11.917.393,00
Construção E Ampliação Do Palácio Do Administrador Municipal-Conclusão-Ucuma	13.016.420,00
Vários Municípios-Huambo	852.897.895,00
Construção De Infra-Estruturas 200 Fogos Huambo 2015	701.206.283,00
Estudos E Projectos/Huambo	35.498.225,00
Programa Apoio Auto-Const. Dirigida P/ Antigos Combatentes/Huambo	36.708.695,00
Programa Reabilitação Ampliação Centros De Saúde Huambo (M)	7.441.774,00
Prog. Invest. Conserv. Património Cultural Em Todo Município/Huambo	1.839.030,00
Fiscalização Outros Encargos Do Programa/Huambo	70.203.888,00

DESPESAS DE NATUREZA POR UNIDADE ORÇAMENTAL

Unidade Orçamental / Natureza	Valor	%
-------------------------------	-------	---

DOTAÇÃO ORÇAMENTAL POR ORGÃO

DESPESAS DE NATUREZA POR UNIDADE ORÇAMENTAL

Unidade Orçamental / Natureza	Valor	%
Administração Municipal Da Caala	2.369.665.304,00	100,00%
3 - Despesas Correntes	1.774.842.611,00	74,90%
31 - Despesas Com O Pessoal	1.086.874.195,00	45,87%
32 - Contribuições Do Empregador	52.856.001,00	2,23%
33 - Despesas Em Bens E Serviços	634.565.608,00	26,78%
35 - Subsídios E Transferências Correntes	546.807,00	0,02%
4 - Despesas De Capital	594.822.693,00	25,10%
41 - Investimentos	594.822.693,00	25,10%
Unidade Orçamental / Natureza	Valor	%
Administração Municipal De Cachiungo	1.650.875.690,00	100,00%
3 - Despesas Correntes	1.254.547.567,00	75,99%
31 - Despesas Com O Pessoal	745.191.589,00	45,14%
32 - Contribuições Do Empregador	80.224.741,00	4,86%
33 - Despesas Em Bens E Serviços	420.931.479,00	25,50%
35 - Subsídios E Transferências Correntes	8.199.758,00	0,50%
4 - Despesas De Capital	396.328.123,00	24,01%
41 - Investimentos	396.328.123,00	24,01%
Unidade Orçamental / Natureza	Valor	%
Administração Municipal De Ecuinha	1.478.739.643,00	100,00%
3 - Despesas Correntes	1.082.926.662,00	73,23%
31 - Despesas Com O Pessoal	513.109.953,00	34,70%
32 - Contribuições Do Empregador	36.187.537,00	2,45%
33 - Despesas Em Bens E Serviços	533.446.108,00	36,07%
35 - Subsídios E Transferências Correntes	183.064,00	0,01%
4 - Despesas De Capital	395.812.981,00	26,77%
41 - Investimentos	395.812.981,00	26,77%
Unidade Orçamental / Natureza	Valor	%
Administração Municipal De Tchicala Tcholohanga	1.846.319.741,00	100,00%
3 - Despesas Correntes	1.340.628.753,00	72,61%
31 - Despesas Com O Pessoal	724.772.359,00	39,25%
32 - Contribuições Do Empregador	43.790.201,00	2,37%
33 - Despesas Em Bens E Serviços	572.015.723,00	30,98%
35 - Subsídios E Transferências Correntes	50.470,00	0,00%
4 - Despesas De Capital	505.690.988,00	27,39%
41 - Investimentos	505.690.988,00	27,39%
Unidade Orçamental / Natureza	Valor	%
Administração Municipal Do Bailundo	2.353.829.775,00	100,00%
3 - Despesas Correntes	1.749.438.393,00	74,32%
31 - Despesas Com O Pessoal	1.117.974.236,00	47,50%
32 - Contribuições Do Empregador	127.228.353,00	5,41%
33 - Despesas Em Bens E Serviços	496.479.009,00	21,09%
35 - Subsídios E Transferências Correntes	7.756.795,00	0,33%
4 - Despesas De Capital	604.391.382,00	25,68%
41 - Investimentos	604.391.382,00	25,68%

DOTAÇÃO ORÇAMENTAL POR ORGÃO

DESPESAS DE NATUREZA POR UNIDADE ORÇAMENTAL

Unidade Orçamental / Natureza	Valor	%
Administração Municipal Do Huambo	4.234.531.580,00	100,00%
3 - Despesas Correntes	3.544.834.340,00	83,71%
31 - Despesas Com O Pessoal	2.562.288.111,00	60,51%
32 - Contribuições Do Empregador	238.741.452,00	5,64%
33 - Despesas Em Bens E Serviços	738.769.047,00	17,45%
35 - Subsídios E Transferências Correntes	5.035.730,00	0,12%
4 - Despesas De Capital	689.697.240,00	16,29%
41 - Investimentos	689.697.240,00	16,29%
Unidade Orçamental / Natureza	Valor	%
Administração Municipal Do Londuimbali	1.672.763.940,00	100,00%
3 - Despesas Correntes	1.130.842.661,00	67,60%
31 - Despesas Com O Pessoal	638.427.117,00	38,17%
32 - Contribuições Do Empregador	52.759.765,00	3,15%
33 - Despesas Em Bens E Serviços	438.675.779,00	26,22%
35 - Subsídios E Transferências Correntes	980.000,00	0,06%
4 - Despesas De Capital	541.921.279,00	32,40%
41 - Investimentos	541.921.279,00	32,40%
Unidade Orçamental / Natureza	Valor	%
Administração Municipal Do Longonjo	1.628.104.875,00	100,00%
3 - Despesas Correntes	1.093.184.972,00	67,14%
31 - Despesas Com O Pessoal	617.850.808,00	37,95%
32 - Contribuições Do Empregador	49.730.173,00	3,05%
33 - Despesas Em Bens E Serviços	416.638.362,00	25,59%
35 - Subsídios E Transferências Correntes	8.965.629,00	0,55%
4 - Despesas De Capital	534.919.903,00	32,86%
41 - Investimentos	534.919.903,00	32,86%
Unidade Orçamental / Natureza	Valor	%
Administração Municipal Do Mungo	1.423.392.990,00	100,00%
3 - Despesas Correntes	974.799.113,00	68,48%
31 - Despesas Com O Pessoal	533.260.737,00	37,46%
32 - Contribuições Do Empregador	35.250.807,00	2,48%
33 - Despesas Em Bens E Serviços	405.788.613,00	28,51%
35 - Subsídios E Transferências Correntes	498.956,00	0,04%
4 - Despesas De Capital	448.593.877,00	31,52%
41 - Investimentos	448.593.877,00	31,52%
Unidade Orçamental / Natureza	Valor	%
Administração Municipal Do Tchinjaenje	1.212.867.800,00	100,00%
3 - Despesas Correntes	760.362.846,00	62,69%
31 - Despesas Com O Pessoal	312.591.738,00	25,77%
32 - Contribuições Do Empregador	25.948.647,00	2,14%
33 - Despesas Em Bens E Serviços	418.318.961,00	34,49%
35 - Subsídios E Transferências Correntes	3.503.500,00	0,29%
4 - Despesas De Capital	452.504.954,00	37,31%
41 - Investimentos	452.504.954,00	37,31%

DOTAÇÃO ORÇAMENTAL POR ORGÃO

DESPESAS DE NATUREZA POR UNIDADE ORÇAMENTAL

Unidade Orçamental / Natureza	Valor	%
Administração Municipal Do Ucuma	1.214.238.523,00	100,00%
3 - Despesas Correntes	754.570.790,00	62,14%
31 - Despesas Com O Pessoal	378.033.395,00	31,13%
32 - Contribuições Do Empregador	30.896.832,00	2,54%
33 - Despesas Em Bens E Serviços	342.899.993,00	28,24%
35 - Subsídios E Transferências Correntes	2.740.570,00	0,23%
4 - Despesas De Capital	459.667.733,00	37,86%
41 - Investimentos	459.667.733,00	37,86%
Unidade Orçamental / Natureza	Valor	%
Centro De Form.Profissional Fadario Muteka	108.366.917,00	100,00%
3 - Despesas Correntes	108.366.917,00	100,00%
31 - Despesas Com O Pessoal	72.634.718,00	67,03%
32 - Contribuições Do Empregador	3.860.955,00	3,56%
33 - Despesas Em Bens E Serviços	31.770.304,00	29,32%
35 - Subsídios E Transferências Correntes	100.940,00	0,09%
Unidade Orçamental / Natureza	Valor	%
Centro De Medicina E Reab.Física Dr.António Agostinho Neto	515.817.381,00	100,00%
3 - Despesas Correntes	515.817.381,00	100,00%
31 - Despesas Com O Pessoal	223.571.328,00	43,34%
32 - Contribuições Do Empregador	24.446.771,00	4,74%
33 - Despesas Em Bens E Serviços	266.802.500,00	51,72%
35 - Subsídios E Transferências Correntes	996.782,00	0,19%
Unidade Orçamental / Natureza	Valor	%
Gabinete Provincial Da Saúde Do Huambo	826.106.167,00	100,00%
3 - Despesas Correntes	826.106.167,00	100,00%
31 - Despesas Com O Pessoal	288.055.151,00	34,87%
32 - Contribuições Do Empregador	30.404.136,00	3,68%
33 - Despesas Em Bens E Serviços	506.194.101,00	61,27%
35 - Subsídios E Transferências Correntes	1.452.779,00	0,18%
Unidade Orçamental / Natureza	Valor	%
Gabinete Provincial De Educação Do Huambo	24.574.549.456,00	100,00%
3 - Despesas Correntes	24.574.549.456,00	100,00%
31 - Despesas Com O Pessoal	22.450.648.349,00	91,36%
32 - Contribuições Do Empregador	1.625.705.262,00	6,62%
33 - Despesas Em Bens E Serviços	488.660.731,00	1,99%
35 - Subsídios E Transferências Correntes	9.535.114,00	0,04%
Unidade Orçamental / Natureza	Valor	%
Governo Provincial Do Huambo	16.515.318.986,00	100,00%
3 - Despesas Correntes	13.843.730.208,00	83,82%
31 - Despesas Com O Pessoal	5.204.354.006,00	31,51%
32 - Contribuições Do Empregador	309.481.053,00	1,87%
33 - Despesas Em Bens E Serviços	5.589.101.742,00	33,84%
35 - Subsídios E Transferências Correntes	2.740.793.407,00	16,60%
4 - Despesas De Capital	2.671.588.778,00	16,18%

DOTAÇÃO ORÇAMENTAL POR ORGÃO

DESPESAS DE NATUREZA POR UNIDADE ORÇAMENTAL

Unidade Orçamental / Natureza	Valor	%
41 - Investimentos	2.671.588.778,00	16,18%
Unidade Orçamental / Natureza	Valor	%
Hospital Provincial Do Huambo	4.071.621.945,00	100,00%
3 - Despesas Correntes	4.071.621.945,00	100,00%
31 - Despesas Com O Pessoal	2.053.067.750,00	50,42%
32 - Contribuições Do Empregador	211.352.104,00	5,19%
33 - Despesas Em Bens E Serviços	1.805.802.989,00	44,35%
35 - Subsídios E Transferências Correntes	1.399.102,00	0,03%
Unidade Orçamental / Natureza	Valor	%
Hospital Sanatório Do Huambo	887.534.243,00	100,00%
3 - Despesas Correntes	887.534.243,00	100,00%
31 - Despesas Com O Pessoal	405.726.221,00	45,71%
32 - Contribuições Do Empregador	32.414.570,00	3,65%
33 - Despesas Em Bens E Serviços	445.781.501,00	50,23%
35 - Subsídios E Transferências Correntes	3.611.951,00	0,41%
Unidade Orçamental / Natureza	Valor	%
Instituto Médio Agrário Do Huambo	377.502.259,00	100,00%
3 - Despesas Correntes	377.502.259,00	100,00%
31 - Despesas Com O Pessoal	235.870.716,00	62,48%
32 - Contribuições Do Empregador	14.285.533,00	3,78%
33 - Despesas Em Bens E Serviços	126.578.859,00	33,53%
35 - Subsídios E Transferências Correntes	767.151,00	0,20%

DOTAÇÃO ORÇAMENTAL POR ORGÃO

Órgão: Governo Provincial Do Bié

RECEITA POR NATUREZA ECONÓMICA

Natureza	Valor	%
Total Geral:	244.437.302,00	100,00%
1 - Receitas Correntes	244.437.302,00	100,00%
11 - Receita Tributária	243.185.969,00	99,49%
111 - Impostos	242.051.559,00	99,02%
112 - Taxas Custas E Emolumentos	413.446,00	0,17%
193 - Receita Parafiscal	720.964,00	0,29%
13 - Receita De Serviços	1.251.333,00	0,51%
133 - Receitas De Serviços Comunitários	1.251.333,00	0,51%

DESPESAS POR NATUREZA ECONÓMICA

Natureza	Valor	%
Total Geral:	50.902.874.678,00	100,00%
3 - Despesas Correntes	44.256.933.835,00	86,94%
31 - Despesas Com O Pessoal	27.037.922.288,00	53,12%
311 - Despesas Com O Pessoal Civil	27.037.922.288,00	53,12%
32 - Contribuições Do Empregador	2.128.250.017,00	4,18%
321 - Contribuições Do Empregador Para A Segurança Social	2.128.250.017,00	4,18%
33 - Despesas Em Bens E Serviços	11.346.161.231,00	22,29%
331 - Bens	6.309.315.782,00	12,39%
332 - Serviços	5.036.845.449,00	9,90%
35 - Subsídios E Transferências Correntes	3.744.600.299,00	7,36%
352 - Transferências Correntes	3.744.600.299,00	7,36%
4 - Despesas De Capital	6.645.940.843,00	13,06%
41 - Investimentos	6.645.940.843,00	13,06%
411 - Aquisição De Bens De Capital Fixo	6.645.940.843,00	13,06%

DESPESAS POR FUNÇÃO

Função	Valor	%
Total Geral:	50.902.874.678,00	100,00%
01 - Serviços Públicos Gerais	9.447.303.040,00	18,56%
01.03.00 - Órgãos Executivos	9.423.484.629,00	18,51%
01.07.00 - Serviços Públicos Gerais De Investig.E Desenvolvimento	14.864.885,00	0,03%
01.19.00 - Outros Serviços Gerais Da Administ.Pública	8.953.526,00	0,02%
02 - Defesa	9.205.026,00	0,02%
02.01.00 - Defesa Militar	9.205.026,00	0,02%
03 - Segurança E Ordem Pública	8.963.626,00	0,02%
03.06.00 - Investigação E Desenvolvimento Em Seg.E Ordem Pública	8.963.626,00	0,02%
04 - Educação	21.279.755.849,00	41,80%
04.01.00 - Ensino Pré-Escolar	13.744.500,00	0,03%
04.02.00 - Ensino Primário	1.395.634.954,00	2,74%
04.03.00 - Ensino Secundário	18.402.685.457,00	36,15%
04.05.00 - Serviços Subsidiários À Educação	779.043.574,00	1,53%
04.06.00 - Ensino Técnico-Profissional	688.647.364,00	1,35%
05 - Saúde	13.449.109.318,00	26,42%
05.01.00 - Serviços Hospitalares Gerais	7.589.828.991,00	14,91%
05.02.00 - Serviços Hospitalares Especializados	819.951.427,00	1,61%
05.03.00 - Serviços De Centros Médicos E De Maternidade	1.411.021.924,00	2,77%

DOTAÇÃO ORÇAMENTAL POR ORGÃO

DESPESAS POR PROGRAMA		
Programa	Valor	%
Total Geral:	50.902.874.678,00	100,00%
1101 - Desenvolvimento Local E Combate À Pobreza	3.118.593.918,00	6,13%
1103 - Promoção Do Género E Empoderamento Da Mulher	17.159.800,00	0,03%
1104 - Valorização Da Família E Reforço Das Competências Familiares	11.079.859,00	0,02%
1105 - Desenvolvimento Integral Da Juventude	14.652.429,00	0,03%
1202 - Desenvolvimento Da Educação Pré-Escolar	13.744.500,00	0,03%
1203 - Melhoria Da Qualidade E Desenvolvimento Do Ensino Primário	630.915.865,00	1,24%
1204 - Desenvolvimento Do Ensino Secundário Geral	150.329.739,00	0,30%
1205 - Melhoria E Desenvolvimento Do Ensino Técnico-Profissional	41.803.179,00	0,08%
1206 - Intensificação Da Alfabetização E Da Educação De Jovens E Adultos	6.576.493,00	0,01%
1302 - Reforço Do Sistema Nacional De Emprego E Formação Profissional	8.254.859,00	0,02%
1401 - Melhoria Da Assistência Médica E Medicamentosa	999.673.294,00	1,96%
1402 - Melhoria Da Saúde Materno-Infantil E Nutrição	7.501.812,00	0,01%
1403 - Combate Às Grandes Endemias Pela Abordagem Das Determinantes Da Saúde	3.217.462,00	0,01%
1601 - Habitação	355.621.031,00	0,70%
1701 - Valorização E Dinamização Do Património Histórico E Cultural	354.158.112,00	0,70%
1801 - Generalização Da Prática Desportiva E Melhoria Do Desporto De Rendimento	36.820.104,00	0,07%
2302 - Fomento Da Produção Agrícola	81.462.413,00	0,16%
2303 - Fomento Da Produção Pecuária	80.944.219,00	0,16%
2304 - Fomento Da Exploração E Gestão Sustentável De Recursos Florestais	7.080.500,00	0,01%
2307 - Desenvolvimento Da Aquicultura Sustentável	29.363.250,00	0,06%
2404 - Prevenção De Riscos E Protecção Ambiental	15.713.768,00	0,03%
31041 - Rede Nacional De Plataformas Logísticas	18.371.774,00	0,04%
3201 - Expansão Do Acesso À Energia Eléctrica Nas Áreas Urbanas, Sedes De Município E Áreas Rurais	8.490.563,00	0,02%
3301 - Expansão Do Abastecimento De Água Nas Áreas Urbanas, Sedes De Município E Áreas Rurais	123.857.960,00	0,24%
3302 - Desenvolvimento E Consolidação Do Sector Da Água	8.834.024,00	0,02%
3303 - Melhoria Do Saneamento Básico	54.711.440,00	0,11%
4202 - Capacitação Institucional E Valorização Dos Recursos Humanos Na Administração Pública	88.189.712,00	0,17%
4203 - Reforma E Modernização Da Administração Da Justiça	8.953.526,00	0,02%
5202 - Construção E Reabilitação De Infraestruturas Rodoviárias	270.091.415,00	0,53%
5203 - Construção E Reabilitação De Edifícios Públicos E Equipamentos Sociais	663.642.066,00	1,30%
5205 - Desenvolvimento Da Rede Urbana	941.399.884,00	1,85%
6203 - Melhoria Da Capacidade Nacional De Prevenção E Socorro Das Populações	23.282.350,00	0,05%
70 - Acções Correntes	42.708.383.358,00	83,90%

DESPESAS DE FUNCIONAMENTO E DE APOIO AO DESENVOLVIMENTO

Projecto / Actividade	Valor	%
Total Geral:	46.241.001.539,00	100,00%
Acções De Apoio Ao Carnaval	14.535.045,00	0,03%
Acções De Fomento E Promoção Da Apicultura	4.287.394,00	0,01%
Acções De Fomento E Promoção Da Aquicultura	10.829.000,00	0,02%
Apetrechamento De Centros E Postos De Saúde	10.724.875,00	0,02%
Apoio Aos Serviços De Assistência Veterinária/Bié	23.407.300,00	0,05%
Aquisição De Kits Para Parteiras Tradicionais	17.159.800,00	0,04%
Aquisição De Medicamentos Essenciais	65.421.738,00	0,14%
Aquisição De Produtos Químicos P/Tratamento De Água Na Provincia	27.988.800,00	0,06%

DOTAÇÃO ORÇAMENTAL POR ORGÃO

DESPESAS DE FUNCIONAMENTO E DE APOIO AO DESENVOLVIMENTO

Projecto / Actividade	Valor	%
Assistencia Às Famílias Com Crianças Afectadas Pelo Hiv/Sida	11.079.859,00	0,02%
Assistência As Pessoas Afectadas Por Sinistros E Calamidades Naturais	6.497.400,00	0,01%
Campanha De Vacinação Animal	1.892.519,00	0,00%
Campanha Sobre Prevenção Da Sinistralidade Rodoviária	10.537.450,00	0,02%
Cuidados Primários De Saúde	485.237.822,00	1,05%
Cultura, Desporto E Recreação	11.114.198,00	0,02%
Desmatção E Preparação De Terras	2.499.000,00	0,01%
Dinamização E Reforço De 50 Escolas De Campos Ecas/Bié	34.438.974,00	0,07%
Educação Ambiental Das Comunidades	6.872.250,00	0,01%
Efemérides E Datas Comemorativas	13.994.400,00	0,03%
Estruturação Económica E Produtiva Das Comunidades Rurais	496.944.999,00	1,07%
Fomento Da Produção De Piscicultura	18.534.250,00	0,04%
Formação E Capacitação De Quadros	7.721.910,00	0,02%
Formação Pedagógica E Técnica De Formadores	833.000,00	0,00%
Gestão Das Centralidades E Unidades Urbanas	17.909.500,00	0,04%
Gestão Dos Sistemas De Energia E Águas Nos Municípios	36.860.250,00	0,08%
Infraestruturas Sociais E Vias De Comunicação	362.716.614,00	0,78%
Intensificação Cultivo Do Milho, Feijão E Café/Bié	29.071.700,00	0,06%
Intensificação Cultura De Milho, Feijão, Soja E Batata Rena/Bié	20.346.150,00	0,04%
Limpeza E Saneamento	476.879.875,00	1,03%
Loteamento De Terra Para Autoconstrução Dirigida	2.082.500,00	0,00%
Manutenção Da Rede De Iluminação Pública	18.450.950,00	0,04%
Manutenção De Edifícios Públicos	52.724.262,00	0,11%
Manutenção Do Cemitério Monumento Do Kuito	11.662.000,00	0,03%
Manutenção E Conservação Monumentos E Locais Históricos	8.728.466,00	0,02%
Manutenção E Desobstrução De Coletores	54.711.440,00	0,12%
Manutenção Infra-Estruturas Artístico - Culturais E Desportivas	23.448.950,00	0,05%
Mapeamento De Famílias Vulneráveis No Kuito/Bié	6.247.500,00	0,01%
Merenda Escolar	481.828.672,00	1,04%
Mobilização Social E Cidadania	158.104.410,00	0,34%
Modernização Dos Serviços Administrativos	11.755.239,00	0,03%
Operacionalização Das Infraestruturas Institucionais	434.522.529,00	0,94%
Operacionalização De Microfomento	297.214.902,00	0,64%
Operação E Manutenção Geral Dos Serviços	13.122.178.456,00	28,38%
Pepdm - Prog. De Elaboração Dos Planos De Desenvolvimento Municipais	14.864.885,00	0,03%
Planos Municipais De Cuidados E Desenv.Da 1ª Infancia/Bié	13.744.500,00	0,03%
Preparação Mecanizada De Terras	5.016.269,00	0,01%
Prestação De Serviço De Educação	19.447.570.533,00	42,06%
Prestação De Serviço De Saúde E Saúde Pública	9.137.029.946,00	19,76%
Prestação De Serviços De Assistência Social	9.704.450,00	0,02%
Prevenção Das Grandes Endemias/Bié	3.217.462,00	0,01%
Programa De Alfabetização De Adultos	6.576.493,00	0,01%
Programa De Reestruturação E Reforço Da Capacidade Institucional	833.000,00	0,00%
Programa De Reforço Da Capacidade Institucional	28.422.909,00	0,06%
Projecto Água Para Todos	311.149.656,00	0,67%
Promoção De Campanhas Agrícolas	20.241.900,00	0,04%
Realização De Campanhas De Desinfecção	9.579.500,00	0,02%

DOTAÇÃO ORÇAMENTAL POR ORGÃO

DESPESAS DE FUNCIONAMENTO E DE APOIO AO DESENVOLVIMENTO

Projecto / Actividade	Valor	%
Reforço Da Capacidade Institucional	83.047.934,00	0,18%
Registo Eleitoral Permanente	55.790.175,00	0,12%
Repovoamento Florestal Para 9 Municípios Da Província Do Bié	7.080.500,00	0,02%
Serviços Comunitários	121.490.679,00	0,26%
Vacinação Animal/Bié	55.644.400,00	0,12%

PROGRAMA DE INVESTIMENTOS PÚBLICOS

Município / Projecto / Actividade	Total
Total Geral:	4.661.873.139,00
Andulo	105.175.139,00
Construção De Uma Escola Com 12 Salas No Município Do Andulo	6.590.110,00
Ampliação Do Sistema De Água De Cassumbe, Andulo	8.834.024,00
Construção De Escola De 7 Salas De Aulas No Município Do Andulo-Pcep	8.483.383,00
Construção De Escolas De 12 Salas De Aulas No Município Do Andulo-Pcep	8.202.143,00
Reabilitação E Apetrechamento Do Centro Materno Infantil De Andulo	5.737.003,00
Construção De Infraestruturas Integradas Na Sede Municipal De Andulo	14.652.429,00
Construção De Infraestruturas Integradas Na Sede Comunal De Calussinga No Andulo	14.652.429,00
Terraplanagem De 96 Km De Estrada Na Ligação Da Sede Municipal Para Cassumbi E Chivaulo	14.652.429,00
Construção De Uma Quadra Desportiva No Município Do Andulo	14.652.429,00
Construção De Uma Escola Com 12 Salas No Município Do Andulo (Conclusão)	8.718.760,00
Camacupa	114.342.713,00
Reconstrução A.H. Cunje I.L.T. Cunje-Cuito E Rede Camacupa/Minea	25.684.861,00
Construção De Uma Escola Com 12 Salas No Município De Camacupa	8.097.407,00
Construção De Escola De 7 Salas De Aulas No Município De Camacupa-Pcep	8.918.381,00
Construção De Escolas De 12 Salas De Aulas No Município De Camacupa-Pcep	8.918.381,00
Asfaltação De 12 Km Da Malha Rodoviária Da Sede Municipal De Camacupa	22.728.980,00
Terraplanagem Da Via De Ligação Às Sedes Comuns De Camacupa	22.728.980,00
Construção E Apetrechamento Do Comando Municipal Da Polícia Nacional De Camacupa (Conclusão)	8.963.626,00
Construção De Uma Escola Com 12 Salas No Município De Camacupa (Conclusão)	8.302.097,00
Catabola	164.562.694,00
Construção De Uma Escola Com 12 Salas No Município De Catabola I	26.370.137,00
Construção Da Extensão Rede Elétrica Média E Baixa Tensão Em Catabola	8.490.563,00
Construção E Apetrechamento De 1 Escola I Ciclo 12 Salas Na Caiueira	8.550.564,00
Construção De Escola De 7 Salas De Aulas No Município De Catabola-Pcep	8.523.865,00
Construção De Escolas De 12 Salas De Aulas No Município De Catabola-Pcep	8.756.015,00
Reabilitação E Apetrechamento Da Escola De Práticas Agrícolas De Catabola	8.860.125,00
Construção E Apetrechamento De Um Centro Materno Infantil Na Sede Municipal De Catabola	9.300.628,00
Asfaltação De 10 Km Da Malha Rodoviária Da Sede Municipal De Catabola	38.671.983,00
Terraplanagem Da Via De Ligação Às Sedes Comuns De Catabola	38.671.983,00
Construção De Uma Escola Com 12 Salas No Município De Catabola I (Conclusão)	8.366.831,00
Chinguar	138.054.354,00
Construção De Uma Escola Com 12 Salas No Município Do Chinguar I	8.961.686,00
Construção E Apetrechamento De 1 Escola I Ciclo 10 Salas No Cutato	8.635.900,00
Construção De Escolas De 7 Salas De Aulas No Município De Chinguar-Pcep/	33.800.522,00
Construção De Escolas De 12 Salas De Aulas No Município De Chinguar-Pcep	8.492.969,00
Terraplanagem De 26 Km De Estrada Da Sede Municipal Do Chinguar Para A Comuna Do Cutato	8.252.048,00
Reabilitação Da Malha Rodoviária Da Sede Comunal No Chinguar	8.252.048,00

DOTAÇÃO ORÇAMENTAL POR ORGÃO

PROGRAMA DE INVESTIMENTOS PÚBLICOS

Município / Projecto / Actividade	Total
Terraplanagem De 26 Km Do Troço Cangala - Comuna Do Cangoti	8.252.048,00
Reabilitação Da Malha Rodoviária Da Sede Comunal Do Cangoti	8.252.048,00
Construção De Infraestruturas Integradas Da Sede Municipal Do Chinguar	14.088.202,00
Terraplanagem De 35km Do Troço De Ligação Ombala E Teticumulã (Aldeia De Capeio)	14.088.202,00
Construção De Uma Escola Com 12 Salas No Município Do Chinguar I (Conclusão)	8.492.969,00
Reabilitação Do Hospital Municipal Do Chinguar	8.485.712,00
Chitembo	196.001.057,00
Construção De 1 Centro De Saúde De 30 Camas No Mutumbo, Chitembo	8.388.906,00
Conclusão E Apetrechamento Do Centro De Formação Do Chitembo	8.254.859,00
Construção De Escolas De 7 Salas De Aulas No Município De Chitembo-Pcep	33.800.522,00
Construção De Escolas De 12 Salas De Aulas No Município De Chitembo-Pcep	33.800.522,00
Reabilitação E Expansão Do Sistema De Abastecimento De Água Da Sede Municipal Do Chitembo	76.894.416,00
Construção E Apetrechamento Do Magistério Primário Do Chitembo	8.953.526,00
Asfaltação De 10 Km De Estrada Da Sede Municipal Do Chitembo	8.351.640,00
Terraplanagem Das Vias Terciárias De Acesso As Sedes Comuns De Chitembo	8.351.640,00
Construção De Uma Quadra Desportiva No Município Do Chitembo	9.205.026,00
Cuamba	267.217.943,00
Construção De Uma Escola Com 12 Salas Na Comuna De Sachinemuna	8.920.156,00
Construção De Uma Escola Com 12 Salas Na Comuna Do Luando	8.891.859,00
Construção De Uma Escola Com 12 Salas No Município Do Cuamba	7.650.081,00
Construção De 1 Centro De Saúde De 30 Camas No Munhango, Cuamba	9.917.026,00
Construção E Apetrechamento De 1 Escola I Ciclo 8 Salas No Munhango	8.015.232,00
Construção E Apetrechamento De 1 Club Comunitário No Luando	31.585.149,00
Construção De Escolas De 12 Salas De Aulas No Município De Cuamba-Pcep	33.800.522,00
Construção De Escolas De 7 Salas De Aulas No Município De Cuamba-Pcep/	33.800.522,00
Construção Da Ponte Sobre O Rio Luhasso Na Via Terciária De Acesso A Comuna De Sachinemuna	8.186.004,00
Construção Da Ponte Sobre O Rio Cuamba No Troço Sede Municipal Para As Quedas De Água Do Cuamba	8.186.004,00
Construção Da Ponte Sobre O Rio Lialowa Na Via Terciária De Ligação A Comuna Do Luando	8.186.004,00
Construção Da Ponte Sobre O Rio Liapela Na Via Terciária Na Ligação Para A Comuna Do Luando	8.186.004,00
Asfaltação (10 Km) Da Malha Rodoviária Da Sede Municipal Do Cuamba	37.544.449,00
Terraplanagem Das Vias Terciárias De Ligação Às Comunas Às Sedes Comuns De Cuamba	37.544.449,00
Construção De Uma Escola Com 12 Salas No Município Do Cuamba (Conclusão)	8.395.411,00
Construção E Apetrechamento De 1 Club Comunitário Na Sede Municipal Do Cuamba	8.409.071,00
Cuito	2.319.922.072,00
Requalificação Do Largo 1º De Maio No Cuito/Bié	334.126.487,00
Reabilitação Do Seminário Menor	334.315.448,00
Estancamento De Progressão De Ravinas Na Cidade Do Cuito	8.841.518,00
Construção De Uma Escola Com 12 Salas No Cuito	26.471.618,00
Construção De Uma Escola Com 12 Salas No Município Do Cuito	9.714.284,00
Construção E Apetrechamento Do Palácio Da Justiça No Cuito	12.964.125,00
Construção De Mercado Urbano Para 2 Mil Bancas No Bairro Boavista	9.166.748,00
Construção Do Parque Urbano Do Cuito	12.065.154,00
Construção Da Central De Tratamento E Abastecimento De Água Do Palácio	21.278.683,00
Construção De 10 Km De Passeios E Lancis Na Cidade Do Cuito	49.956.093,00
Construção De 9 Quadras Desportivas Municipais	36.820.104,00
Estudo E Projecto - Reabilitação Hospital Provincial Materno Infantil	2.048.735,00

DOTAÇÃO ORÇAMENTAL POR ORGÃO

PROGRAMA DE INVESTIMENTOS PÚBLICOS

Município / Projecto / Actividade	Total
Reabilitação Escola Primária Vários Municípios-Bié	12.438.743,00
Reabilitação De 250 Km De Estradas Secundarias E Tercerias/Bié	109.622.433,00
Asfaltação De 15 Km De Estradas Na Cidade Do Cuíto.	110.512.889,00
Conclusão Do Edifício Dos Serviços De Justiça No Município Do Cuíto	11.794.572,00
Construção De Escolas De 7 Salas De Aulas No Município De Cuito-Pcep	33.800.522,00
Construção De Escolas De 12 Salas De Aulas No Município De Cuito-Pcep	33.800.522,00
Construção E Apetrechamento De 1 Escola I Ciclo De 20 Salas No Cuito /Replica	12.695.157,00
Asfaltação (10 Km) Da Malha Rodoviária Dos Bairros Periféricos Do Cuíto-Cunje	127.048.515,00
Reabilitação Das Vias Terciarias De Ligação Às Comunas Da Cambandua, Chicala E Trumba	127.048.515,00
Asfaltação Da Estrada N140 Na Cidade Do Cuíto (Troço Rotunda Do Sme À Ponte Do Rio Caluapanda)	116.766.652,00
Reabilitação Do Edifício Dos Serviços De Justiça No Município Do Cuíto (Conclusão)	22.236.561,00
Construção Da Ponte Sobre O Rio Cuíto, Ligação Bairro Cangoti Ao Bairro Camalaia (Cuito-Cunje)	8.235.763,00
Construção Da Ponte Sobre O Rio Catemo, Ligação Ao Bairro Catemo	8.235.763,00
Construção Da Ponte Sobre O Rio Cangalo, Ligação Bairro Piloto Ao Bairro Paraíso	8.235.763,00
Construção Da Ponte Sobre O Rio Cacuíto Na Estrada Terciana Para A Comuna Da Cambandua	8.235.763,00
Construção De Uma Quadra Desportiva Junto A Centralidade Novo Horizonte No Município Do Cuíto	8.032.417,00
Construção E Apetrechamento Da Academia De Música No Cuíto	82.357.633,00
Construção E Apetrechamento Da Embala De Ecovongo No Cuíto	15.120.861,00
Construção E Apetrechamento Da Escola De Formação De Técnicos De Saúde (Comandante Bula)	172.951.030,00
Construção E Apetrechamento De Uma Escola Secundaria No Cuito	112.432.886,00
Construção De Uma Quadra Desportiva Junto As 500 Casas No Bairro Caluko No Município Do Cuíto	8.032.417,00
Reabilitação Do Edifício Para O Hospital Provincial Materno Infantil No Cuíto	107.397.647,00
Reabilitação E Ampliação Do Edifício Da Tpa No Cuíto	8.573.416,00
Reabilitação, Ampliação E Apetrechamento Do Edifício Do Governo Provincial No Cuíto	34.837.279,00
Requalificação Do Cemitério E Memorial Dos Mártires Do Cuíto	21.701.380,00
Construção E Apetrechamento Do Hospital Municipal Do Cunje No Cuíto	140.007.976,00
Cunhinga	726.434.254,00
Construção De Uma Escola Com 12 Salas No Município De Cunhinga	9.210.277,00
Construção De Escola De 7 Salas De Aulas No Município De Cunhinga-Pcep	33.800.522,00
Construção De Escolas De 12 Salas De Aulas No Município De Cunhinga-Pcep	33.800.522,00
Reabilitação E Apetrechamento Do Hospital Do Vouga No Cunhinga	546.250.700,00
Construção Da Ponte Sobre O Rio Cunhinga Na Ligação Do Belo Horizonte Ao Município Da Nharêa	10.171.305,00
Construção Da Ponte Sobre O Rio Nondolo Na Ligação Sede Municipal Ao C.A De Tunda Chivava	11.737.044,00
Construção Da Ponte Sobre O Rio Wava Na Ligação Sede Municipal A Comuna Do Belo Horizonte.	22.171.305,00
Asfaltação De 10 Km Da Malha Rodoviária Da Sede Mun. Cunhinga E Com. Belo Horizonte No Cunhinga	26.919.751,00
Terraplanagem Das Vias Terciarias De Ligação Aos C.A De Tunda Chivava E Capeio No Cunhinga	26.919.751,00
Construção E Apetrechamento Do Centro Materno Infantil Do Cunhinga (60 Camas) No Bié	5.453.077,00
Estrutura Central	107.397.646,00
Reabilitação De Edifício Para O Hospital Provincial Materno Infantil Do Bié	107.397.646,00
Nharêa	169.226.736,00
Construção De Uma Escola Com 12 Salas No Município De Nharêa I	9.800.771,00
Construção De Uma Escola Com 12 Salas Na Comuna De Lúbia	13.421.789,00
Construção De Escolas De 7 Salas De Aulas No Município De Nharea-Pcep	33.800.522,00
Construção De Escolas De 12 Salas De Aulas No Município De Nharea-Pcep	33.800.522,00
Reabilitação, Ampliação E Apetrechamento Do Hospital Municipal Da Nharêa	12.932.946,00
Reabilitação De 42 Km Do Troço Nharêa - Gamba	16.864.918,00

DOTAÇÃO ORÇAMENTAL POR ORGÃO

PROGRAMA DE INVESTIMENTOS PÚBLICOS

Município / Projecto / Actividade	Total
Reabilitação De 62 Km Do Troço Nharêa - Caieie E Dando	28.153.468,00
Construção E Apetrechamento De Um Centro De Saúde No Sector De Catacala (30 Camas) Na Nharea	11.246.774,00
Construção De Uma Quadra Desportiva No Município Da Nharêa	9.205.026,00
Vários Municípios - Bié	353.538.531,00
Construção De Infra-Estruturas 200 Fogos Bié 2015	353.538.531,00

DESPESAS DE NATUREZA POR UNIDADE ORÇAMENTAL

Unidade Orçamental / Natureza	Valor	%
Administração Municipal De Camacupa	1.475.830.802,00	100,00%
3 - Despesas Correntes	1.169.232.109,00	79,23%
31 - Despesas Com O Pessoal	579.941.105,00	39,30%
32 - Contribuições Do Empregador	65.119.636,00	4,41%
33 - Despesas Em Bens E Serviços	523.743.843,00	35,49%
35 - Subsídios E Transferências Correntes	427.525,00	0,03%
4 - Despesas De Capital	306.598.693,00	20,77%
41 - Investimentos	306.598.693,00	20,77%
Administração Municipal De Catabola	1.406.483.036,00	100,00%
3 - Despesas Correntes	1.084.461.147,00	77,10%
31 - Despesas Com O Pessoal	486.234.378,00	34,57%
32 - Contribuições Do Empregador	45.787.614,00	3,26%
33 - Despesas Em Bens E Serviços	551.077.935,00	39,18%
35 - Subsídios E Transferências Correntes	1.361.220,00	0,10%
4 - Despesas De Capital	322.021.889,00	22,90%
41 - Investimentos	322.021.889,00	22,90%
Administração Municipal De Chitembo	1.381.689.892,00	100,00%
3 - Despesas Correntes	994.305.256,00	71,96%
31 - Despesas Com O Pessoal	426.388.932,00	30,86%
32 - Contribuições Do Empregador	41.123.805,00	2,98%
33 - Despesas Em Bens E Serviços	526.264.054,00	38,09%
35 - Subsídios E Transferências Correntes	528.465,00	0,04%
4 - Despesas De Capital	387.384.636,00	28,04%
41 - Investimentos	387.384.636,00	28,04%
Administração Municipal De Cuemba	1.192.702.123,00	100,00%
3 - Despesas Correntes	794.653.800,00	66,63%
31 - Despesas Com O Pessoal	273.310.885,00	22,92%
32 - Contribuições Do Empregador	12.612.739,00	1,06%
33 - Despesas Em Bens E Serviços	508.378.356,00	42,62%
35 - Subsídios E Transferências Correntes	351.820,00	0,03%
4 - Despesas De Capital	398.048.323,00	33,37%
41 - Investimentos	398.048.323,00	33,37%
Unidade Orçamental / Natureza	Valor	%

DOTAÇÃO ORÇAMENTAL POR ORGÃO

DESPESAS DE NATUREZA POR UNIDADE ORÇAMENTAL

Unidade Orçamental / Natureza	Valor	%
Administração Municipal De Nharea	1.217.202.301,00	100,00%
3 - Despesas Correntes	874.974.553,00	71,88%
31 - Despesas Com O Pessoal	368.253.802,00	30,25%
32 - Contribuições Do Empregador	29.821.751,00	2,45%
33 - Despesas Em Bens E Serviços	475.690.660,00	39,08%
35 - Subsídios E Transferências Correntes	1.208.340,00	0,10%
4 - Despesas De Capital	342.227.748,00	28,12%
41 - Investimentos	342.227.748,00	28,12%
Unidade Orçamental / Natureza	Valor	%
Administração Municipal Do Andulo	2.046.547.137,00	100,00%
3 - Despesas Correntes	1.756.041.990,00	85,81%
31 - Despesas Com O Pessoal	933.075.961,00	45,59%
32 - Contribuições Do Empregador	98.477.214,00	4,81%
33 - Despesas Em Bens E Serviços	719.015.760,00	35,13%
35 - Subsídios E Transferências Correntes	5.473.055,00	0,27%
4 - Despesas De Capital	290.505.147,00	14,19%
41 - Investimentos	290.505.147,00	14,19%
Unidade Orçamental / Natureza	Valor	%
Administração Municipal Do Chinguar	1.503.483.387,00	100,00%
3 - Despesas Correntes	1.182.585.127,00	78,66%
31 - Despesas Com O Pessoal	606.847.445,00	40,36%
32 - Contribuições Do Empregador	60.210.843,00	4,00%
33 - Despesas Em Bens E Serviços	511.124.380,00	34,00%
35 - Subsídios E Transferências Correntes	4.402.459,00	0,29%
4 - Despesas De Capital	320.898.260,00	21,34%
41 - Investimentos	320.898.260,00	21,34%
Unidade Orçamental / Natureza	Valor	%
Administração Municipal Do Cuito	3.418.288.264,00	100,00%
3 - Despesas Correntes	1.557.605.003,00	45,57%
31 - Despesas Com O Pessoal	809.234.391,00	23,67%
32 - Contribuições Do Empregador	72.405.184,00	2,12%
33 - Despesas Em Bens E Serviços	675.566.078,00	19,76%
35 - Subsídios E Transferências Correntes	399.350,00	0,01%
4 - Despesas De Capital	1.860.683.261,00	54,43%
41 - Investimentos	1.860.683.261,00	54,43%
Unidade Orçamental / Natureza	Valor	%
Administração Municipal Do Cunhinga	2.046.404.087,00	100,00%
3 - Despesas Correntes	1.129.636.278,00	55,20%
31 - Despesas Com O Pessoal	534.443.524,00	26,12%
32 - Contribuições Do Empregador	33.828.725,00	1,65%
33 - Despesas Em Bens E Serviços	558.937.108,00	27,31%
35 - Subsídios E Transferências Correntes	2.426.921,00	0,12%
4 - Despesas De Capital	916.767.809,00	44,80%
41 - Investimentos	916.767.809,00	44,80%

DOTAÇÃO ORÇAMENTAL POR ORGÃO

DESPESAS DE NATUREZA POR UNIDADE ORÇAMENTAL

Unidade Orçamental / Natureza	Valor	%
Gabinete Provincial Da Saúde Do Bié	2.362.589.925,00	100,00%
3 - Despesas Correntes	2.351.865.050,00	99,55%
31 - Despesas Com O Pessoal	1.644.328.089,00	69,60%
32 - Contribuições Do Empregador	68.143.211,00	2,88%
33 - Despesas Em Bens E Serviços	639.204.488,00	27,06%
35 - Subsídios E Transferências Correntes	189.262,00	0,01%
4 - Despesas De Capital	10.724.875,00	0,45%
41 - Investimentos	10.724.875,00	0,45%
Gabinete Provincial De Educação Do Bié	16.522.779.540,00	100,00%
3 - Despesas Correntes	16.505.619.742,00	99,90%
31 - Despesas Com O Pessoal	15.108.336.910,00	91,44%
32 - Contribuições Do Empregador	1.147.398.382,00	6,94%
33 - Despesas Em Bens E Serviços	249.092.071,00	1,51%
35 - Subsídios E Transferências Correntes	792.379,00	0,00%
4 - Despesas De Capital	17.159.798,00	0,10%
41 - Investimentos	17.159.798,00	0,10%
Governo Provincial Do Bié	14.053.124.411,00	100,00%
3 - Despesas Correntes	12.604.327.009,00	89,69%
31 - Despesas Com O Pessoal	3.812.263.253,00	27,13%
32 - Contribuições Do Empregador	301.240.789,00	2,14%
33 - Despesas Em Bens E Serviços	4.764.722.745,00	33,91%
35 - Subsídios E Transferências Correntes	3.726.100.222,00	26,51%
4 - Despesas De Capital	1.448.797.402,00	10,31%
41 - Investimentos	1.448.797.402,00	10,31%
Hospital Provincial Do Bié	2.108.469.045,00	100,00%
3 - Despesas Correntes	2.091.209.963,00	99,18%
31 - Despesas Com O Pessoal	1.344.042.181,00	63,74%
32 - Contribuições Do Empregador	135.635.433,00	6,43%
33 - Despesas Em Bens E Serviços	610.643.538,00	28,96%
35 - Subsídios E Transferências Correntes	888.811,00	0,04%
4 - Despesas De Capital	17.259.082,00	0,82%
41 - Investimentos	17.259.082,00	0,82%
Instituto Médio Agrário Do Andulo	167.280.728,00	100,00%
3 - Despesas Correntes	160.416.808,00	95,90%
31 - Despesas Com O Pessoal	111.221.432,00	66,49%
32 - Contribuições Do Empregador	16.444.691,00	9,83%
33 - Despesas Em Bens E Serviços	32.700.215,00	19,55%
35 - Subsídios E Transferências Correntes	50.470,00	0,03%
4 - Despesas De Capital	6.863.920,00	4,10%
41 - Investimentos	6.863.920,00	4,10%

DOTAÇÃO ORÇAMENTAL POR ORGÃO

Órgão: Governo Provincial Do Namibe

RECEITA POR NATUREZA ECONÓMICA

Natureza	Valor	%
Total Geral:	3.101.830.319,00	100,00%
1 - Receitas Correntes	3.101.830.319,00	100,00%
11 - Receita Tributária	3.085.951.308,00	99,49%
111 - Impostos	3.071.556.003,00	99,02%
112 - Taxas Custas E Emolumentos	5.246.496,00	0,17%
193 - Receita Parafiscal	9.148.809,00	0,29%
13 - Receita De Serviços	15.879.011,00	0,51%
133 - Receitas De Serviços Comunitários	15.879.011,00	0,51%

DESPESAS POR NATUREZA ECONÓMICA

Natureza	Valor	%
Total Geral:	29.444.781.843,00	100,00%
3 - Despesas Correntes	25.451.149.024,00	86,44%
31 - Despesas Com O Pessoal	18.140.294.669,00	61,61%
311 - Despesas Com O Pessoal Civil	18.140.294.669,00	61,61%
32 - Contribuições Do Empregador	1.262.438.167,00	4,29%
321 - Contribuições Do Empregador Para A Segurança Social	1.262.438.167,00	4,29%
33 - Despesas Em Bens E Serviços	5.573.220.160,00	18,93%
331 - Bens	2.666.787.322,00	9,06%
332 - Serviços	2.906.432.838,00	9,87%
35 - Subsídios E Transferências Correntes	475.196.028,00	1,61%
352 - Transferências Correntes	475.196.028,00	1,61%
4 - Despesas De Capital	3.993.632.819,00	13,56%
41 - Investimentos	3.993.632.819,00	13,56%
411 - Aquisição De Bens De Capital Fixo	3.993.632.819,00	13,56%

DESPESAS POR FUNÇÃO

Função	Valor	%
Total Geral:	29.444.781.843,00	100,00%
01 - Serviços Públicos Gerais	5.732.756.718,00	19,47%
01.03.00 - Órgãos Executivos	5.701.519.218,00	19,36%
01.07.00 - Serviços Públicos Gerais De Investig.E Desenvolvimento	31.237.500,00	0,11%
03 - Segurança E Ordem Pública	28.137.910,00	0,10%
03.01.00 - Serviços Policiais	28.137.910,00	0,10%
04 - Educação	14.437.261.247,00	49,03%
04.02.00 - Ensino Primário	2.808.168.931,00	9,54%
04.03.00 - Ensino Secundário	11.078.595.876,00	37,62%
04.05.00 - Serviços Subsidiários À Educação	302.919.447,00	1,03%
04.06.00 - Ensino Técnico-Profissional	247.576.993,00	0,84%
05 - Saúde	7.717.082.956,00	26,21%
05.01.00 - Serviços Hospitalares Gerais	2.072.058.265,00	7,04%
05.02.00 - Serviços Hospitalares Especializados	170.644.088,00	0,58%
05.03.00 - Serviços De Centros Médicos E De Maternidade	1.721.773.885,00	5,85%
05.04.00 - Serviços De Saúde Pública	3.752.606.718,00	12,74%
06 - Protecção Social	413.061.891,00	1,40%
06.01.00 - Família E Infância	12.264.038,00	0,04%
06.04.00 - Sobrevivência	363.310.382,00	1,23%

DOTAÇÃO ORÇAMENTAL POR ORGÃO

DESPESAS POR PROGRAMA		
Programa	Valor	%
Total Geral:	29.444.781.843,00	100,00%
1101 - Desenvolvimento Local E Combate À Pobreza	1.585.457.179,00	5,38%
1103 - Promoção Do Género E Empoderamento Da Mulher	24.864.764,00	0,08%
1104 - Valorização Da Família E Reforço Das Competências Familiares	831.691,00	0,00%
1203 - Melhoria Da Qualidade E Desenvolvimento Do Ensino Primário	1.746.444.095,00	5,93%
1204 - Desenvolvimento Do Ensino Secundário Geral	29.830.915,00	0,10%
1208 - Acção Social, Saúde E Desporto Escolar	11.904.611,00	0,04%
1401 - Melhoria Da Assistência Médica E Medicamentosa	505.417.681,00	1,72%
1403 - Combate Às Grandes Endemias Pela Abordagem Das Determinantes Da Saúde	10.724.875,00	0,04%
1601 - Habitação	150.899.585,00	0,51%
2201 - Melhoria Do Ambiente De Negócios E Concorrência	3.316.167,00	0,01%
2302 - Fomento Da Produção Agrícola	49.207.694,00	0,17%
2303 - Fomento Da Produção Pecuária	4.175.966,00	0,01%
31041 - Rede Nacional De Plataformas Logísticas	37.487.471,00	0,13%
3301 - Expansão Do Abastecimento De Água Nas Áreas Urbanas, Sedes De Município E Áreas Rurais	397.776.218,00	1,35%
3303 - Melhoria Do Saneamento Básico	41.650.000,00	0,14%
4202 - Capacitação Institucional E Valorização Dos Recursos Humanos Na Administração Pública	38.314.230,00	0,13%
5202 - Construção E Reabilitação De Infraestruturas Rodoviárias	37.043.265,00	0,13%
5203 - Construção E Reabilitação De Edifícios Públicos E Equipamentos Sociais	57.497.299,00	0,20%
5205 - Desenvolvimento Da Rede Urbana	86.229.971,00	0,29%
70 - Acções Correntes	24.625.708.166,00	83,63%

DESPESAS DE FUNCIONAMENTO E DE APOIO AO DESENVOLVIMENTO

Projecto / Actividade	Valor	%
Total Geral:	26.448.073.829,00	100,00%
Acções De Fomento Da Produção Agropecuária	2.035.060,00	0,01%
Acções De Fortalecimento Modernização Pequenas E Médias Empresas	3.316.167,00	0,01%
Administração E Gestão Dos Assuntos Governamentais	44.648.218,00	0,17%
Apoio Directo A Produção Camponesa	25.788.024,00	0,10%
Aquisição De Medicamentos Essencias	4.289.950,00	0,02%
Aquisição De Kits Para Camponeses/Namibe	433.790,00	0,00%
Campanha De Vacinação Animal	4.175.966,00	0,02%
Cuidados Primários De Saúde	269.576.565,00	1,02%
Efemérides E Datas Comemorativas	21.241.501,00	0,08%
Estruturação Económica E Produtiva Das Comunidades Rurais	276.080.555,00	1,04%
Fomento Da Produção De Horticultura	20.950.820,00	0,08%
Formação E Reforço Das Parteiras Tradicionais	24.864.764,00	0,09%
Formação E Superação Técnica Profissional	154.382,00	0,00%
Gestão Das Centralidades E Unidades Urbanas	12.295.261,00	0,05%
Infraestruturas Sociais E Vias De Comunicação	201.509.230,00	0,76%
Manutenção Da Rede De Iluminação Pública	41.473.479,00	0,16%
Merenda Escolar	149.704.668,00	0,57%
Mobilização Social E Cidadania	87.835.785,00	0,33%
Modernização Dos Serviços Administrativos	2.504.273,00	0,01%
Operacionalização Das Infraestruturas Institucionais	230.303.905,00	0,87%
Operacionalização De Microfomento	165.119.390,00	0,62%
Operação E Manutenção Geral Dos Serviços	7.608.762.179,00	28,77%

DOTAÇÃO ORÇAMENTAL POR ORGÃO

DESPESAS DE FUNCIONAMENTO E DE APOIO AO DESENVOLVIMENTO

Projecto / Actividade	Valor	%
Prestação De Serviço De Educação	12.375.585.637,00	46,79%
Prestação De Serviço De Saúde E Saúde Pública	4.509.081.941,00	17,05%
Programa Da Saúde Comunitária E Promoção Para A Saúde	10.724.875,00	0,04%
Programa De Combate Ao Vector Causador Da Malária	10.724.875,00	0,04%
Programa De Reestruturação E Reforço Da Capacidade Institucional	4.165.000,00	0,02%
Programa De Reforço Da Capacidade Institucional	31.237.500,00	0,12%
Projecto Água Para Todos	172.860.920,00	0,65%
Promoção De Saúde Pública	2.314.589,00	0,01%
Reforço Da Capacidade Institucional	33.191.500,00	0,13%
Registo Eleitoral Permanente	8.330.000,00	0,03%
Reposição De Passeios E Lancis	27.043.265,00	0,10%
Reposição De Postos De Iluminação Pública Danificados	18.742.500,00	0,07%
Requalificação Dos Espaços Verdes	4.525.604,00	0,02%
Tratamento De Resíduos Sólidos Urbanos/Namibe	41.650.000,00	0,16%
Valorização Da Família E Aumento Das Competências Familiares	831.691,00	0,00%

PROGRAMA DE INVESTIMENTOS PÚBLICOS

Município / Projecto / Actividade	Total
Total Geral:	2.996.708.014,00
Bibala	533.529.766,00
Construção Apetrechamento Posto De Saúde No Município Da Bibala	12.937.591,00
Construção Do Bloco Operatório Do Posto De Saúde Da Bibala	30.340.601,00
Construção De Escolas De 7 Salas De Aulas No Município De Bibala-Pcep	152.870.198,00
Construção De Escolas De 12 Salas De Aulas No Município De Bibala-Pcep	148.662.698,00
Construção De Um Centro De Saúde Na Comuna Do Caitou Na Bibala	27.495.824,00
Construção De Um Centro De Saúde Na Comuna De Lola Na Bibala	27.495.824,00
Construção De Um Centro De Saúde Na Comuna De Kapangombe Na Bibala	27.495.824,00
Construção E Apetrechamento De Um Posto De Saúde Na Bibala	28.743.735,00
Reparação Do Sistema De Água Do Município Da Bibala	77.487.471,00
Camucnio	678.568.755,00
Reabilitação Da Escola Das Cassimbas No Camucnio	13.026.314,00
Construção De Escolas De 12 Salas De Aulas No Município De Camucnio-Pcep	290.617.615,00
Construção De Um Centro De Saúde Na Comunas De Mamue No Camucnio	28.743.735,00
Construção De Um Centro De Saúde Na Comunas De Cacimbas No Camucnio	28.743.735,00
Construção De Um Posto De Saúde Na Comuna De Mamue No Camucnio	26.871.868,00
Construção De Um Posto De Saúde Na Comuna De Chingo No Camucnio	26.871.868,00
Construção De Um Posto De Saúde Na Comuna De Cacimbas No Camucnio	26.871.868,00
Construção De Um Posto De Saúde Da Sede Municipal Do Camucnio	26.871.868,00
Construção E Apetrechamento De Uma Escola De 7 Salas De Aulas Na Localidade Culocayona No Camucnio	27.487.471,00
Construção E Apetrechamento De Uma Escola De 7 Salas De Aulas Na Comuna Do Chingo No Camucnio	27.487.471,00
Reparação De Furos De Água No Camucnio	77.487.471,00
Recuperação De Pequenas Chimpacas E Abertura De Furos De Água No Camucnio	77.487.471,00
Moçâmedes	388.202.809,00
Construção De Escolas De 7 Salas De Aulas No Município De Maçamedes-Pcep	142.870.198,00
Construção De Escolas De 12 Salas De Aulas No Município De Maçamedes-Pcep	152.870.198,00
Construção E Apetrechamento De Um Centro De Saúde No Bairro Boa Esperança Em Moçâmedes	32.487.471,00
Reabilitação De Uma Escola Primária No Município De Moçâmedes	27.487.471,00

DOTAÇÃO ORÇAMENTAL POR ORGÃO

PROGRAMA DE INVESTIMENTOS PÚBLICOS

Município / Projecto / Actividade	Total
Construção E Apetrechamento De Um Centro De Saúde No Bairro 4 De Março Em Moçâmedes	32.487.471,00
Namibe	109.201.551,00
Remodelação E Requalificação Do Antigo Edificio Do Governo Provincial	9.000.000,00
Construção E Apetrechamento Residencia Oficial Governador Provincial	15.833.785,00
Reab Estr Sec Moçâmedes Resselagem De 60 Km De Estr Das Ruas Da Cidade	10.000.000,00
Construção E Apetrechamento De 1 Escola De 6 Salas De Aulas No Maputo /Réplica	16.398.941,00
Construção E Apetrechamento Edificio Administrativo Moçâmedes Conclusão Da Direcção Dos Ser	28.137.910,00
Construção Escola Secundária Do Iº E IIº Ciclo Moçâmedes Construção De Escola Do Ensino Ge	29.830.915,00
Tômbwa	493.869.116,00
Construção Apetrechamento De Uma Escola De 12 Salas De Aulas No Tombwa	12.747.373,00
Construção 1 Hospital Municipal No Bairro 5 De Abril No Tombwa	10.456.521,00
Construção De Escolas De 7 Salas De Aulas No Município De Tombwa-Pcep	147.870.198,00
Construção De Escolas De 12 Salas De Aulas No Município De Tômbwa-Pcep	152.870.198,00
Construção De Um Centro De Saúde De 20 Camas No Tômbwa	32.487.471,00
Reabilitação De Uma Escola Com Mais De 6 Salas De Aulas Na Comuna Do Tômbwa	27.487.471,00
Ampliação E Reabilitação Da Escola Da Povoação Do Curoca No Tômbwa	27.487.471,00
Ampliação Da Escola Rei Mandume Na Comuna Do Tômbwa	27.487.471,00
Reabilitação Da Escola 17 De Junho Na Comuna Do Tômbwa	27.487.471,00
Reabilitação E Ampliação Da Escola 8 De Dezembro No Tômbwa	27.487.471,00
Virei	632.097.569,00
Construção De Um Cic Cec No Virei	11.432.347,00
Construção De Escolas De 7 Salas De Aulas No Município De Virei-Pcep	142.870.198,00
Construção De Escolas De 12 Salas De Aulas No Município De Virei-Pcep	152.870.198,00
Construção Da Estrada Ligação Da Sede Do Município À Comuna Do Cainde (60 Km) No Virei	67.487.471,00
Construção E Apetrechamento De Um Centro Médico Na Comuna Do Cainde-Sede No Virei	32.487.471,00
Construção E Apetrechamento De Um Posto Médico Com 10 Camas Na Localidade De Luvar No Virei	32.487.471,00
Reparação De Sistemas De Água No Virei	77.487.471,00
Construção De Um Internato Com Capacidade Para 300 Camas Na Comuna Do Cainde-Sede No Virei	37.487.471,00
Recuperação De Pequenas Chimpacas E Abertura De Furos De Água No Virei	77.487.471,00
Vários Municípios-Namibe	161.238.448,00
Programa Água Para Todos No Namibe 2015	10.338.863,00
Construção De Infra-Estruturas 200 Fogos Namibe 2015	150.899.585,00

DESPESAS DE NATUREZA POR UNIDADE ORÇAMENTAL

Unidade Orçamental / Natureza	Valor	%
Administração Municipal Da Bibala	2.186.379.679,00	100,00%
3 - Despesas Correntes	1.483.786.526,00	67,86%
31 - Despesas Com O Pessoal	747.180.311,00	34,17%
32 - Contribuições Do Empregador	162.129.893,00	7,42%
33 - Despesas Em Bens E Serviços	563.468.448,00	25,77%
35 - Subsídios E Transferências Correntes	11.007.874,00	0,50%
4 - Despesas De Capital	702.593.153,00	32,14%
41 - Investimentos	702.593.153,00	32,14%
Unidade Orçamental / Natureza	Valor	%

DOTAÇÃO ORÇAMENTAL POR ORGÃO

DESPESAS DE NATUREZA POR UNIDADE ORÇAMENTAL

Unidade Orçamental / Natureza	Valor	%
Administração Municipal De Moçamedes	1.774.173.264,00	100,00%
3 - Despesas Correntes	1.125.267.769,00	63,42%
31 - Despesas Com O Pessoal	496.278.824,00	27,97%
32 - Contribuições Do Empregador	75.403.373,00	4,25%
33 - Despesas Em Bens E Serviços	518.892.394,00	29,25%
35 - Subsídios E Transferências Correntes	34.693.178,00	1,96%
4 - Despesas De Capital	648.905.495,00	36,58%
41 - Investimentos	648.905.495,00	36,58%
Administração Municipal Do Camucio	2.032.750.451,00	100,00%
3 - Despesas Correntes	1.336.823.865,00	65,76%
31 - Despesas Com O Pessoal	617.650.736,00	30,38%
32 - Contribuições Do Empregador	64.153.326,00	3,16%
33 - Despesas Em Bens E Serviços	627.722.110,00	30,88%
35 - Subsídios E Transferências Correntes	27.297.693,00	1,34%
4 - Despesas De Capital	695.926.586,00	34,24%
41 - Investimentos	695.926.586,00	34,24%
Administração Municipal Do Tombwa	2.462.246.261,00	100,00%
3 - Despesas Correntes	1.788.234.805,00	72,63%
31 - Despesas Com O Pessoal	1.107.098.362,00	44,96%
32 - Contribuições Do Empregador	60.388.596,00	2,45%
33 - Despesas Em Bens E Serviços	597.729.273,00	24,28%
35 - Subsídios E Transferências Correntes	23.018.574,00	0,93%
4 - Despesas De Capital	674.011.456,00	27,37%
41 - Investimentos	674.011.456,00	27,37%
Administração Municipal Do Virei	2.024.476.785,00	100,00%
3 - Despesas Correntes	1.203.438.112,00	59,44%
31 - Despesas Com O Pessoal	725.863.893,00	35,85%
32 - Contribuições Do Empregador	70.173.476,00	3,47%
33 - Despesas Em Bens E Serviços	399.691.700,00	19,74%
35 - Subsídios E Transferências Correntes	7.709.043,00	0,38%
4 - Despesas De Capital	821.038.673,00	40,56%
41 - Investimentos	821.038.673,00	40,56%
Complexo Escolar Marítimo Helder Neto	380.067.259,00	100,00%
3 - Despesas Correntes	379.624.358,00	99,88%
31 - Despesas Com O Pessoal	339.512.136,00	89,33%
32 - Contribuições Do Empregador	30.231.567,00	7,95%
33 - Despesas Em Bens E Serviços	9.771.016,00	2,57%
35 - Subsídios E Transferências Correntes	109.639,00	0,03%
4 - Despesas De Capital	442.901,00	0,12%
41 - Investimentos	442.901,00	0,12%

DOTAÇÃO ORÇAMENTAL POR ORGÃO

DESPESAS DE NATUREZA POR UNIDADE ORÇAMENTAL

Unidade Orçamental / Natureza	Valor	%
Gabinete Provincial .De Educação Do Namibe	10.452.531.664,00	100,00%
3 - Despesas Correntes	10.439.569.755,00	99,88%
31 - Despesas Com O Pessoal	9.827.735.242,00	94,02%
32 - Contribuições Do Empregador	345.299.616,00	3,30%
33 - Despesas Em Bens E Serviços	266.404.492,00	2,55%
35 - Subsídios E Transferências Correntes	130.405,00	0,00%
4 - Despesas De Capital	12.961.909,00	0,12%
41 - Investimentos	12.961.909,00	0,12%
Gabinete Provincial De Saúde Do Namibe	3.762.032.353,00	100,00%
3 - Despesas Correntes	3.730.346.564,00	99,16%
31 - Despesas Com O Pessoal	2.872.371.597,00	76,35%
32 - Contribuições Do Empregador	330.411.008,00	8,78%
33 - Despesas Em Bens E Serviços	527.563.959,00	14,02%
4 - Despesas De Capital	31.685.789,00	0,84%
41 - Investimentos	31.685.789,00	0,84%
Governo Provincial Do Namibe	3.598.476.963,00	100,00%
3 - Despesas Correntes	3.192.410.106,00	88,72%
31 - Despesas Com O Pessoal	882.881.567,00	24,53%
32 - Contribuições Do Empregador	74.730.564,00	2,08%
33 - Despesas Em Bens E Serviços	1.863.568.353,00	51,79%
35 - Subsídios E Transferências Correntes	371.229.622,00	10,32%
4 - Despesas De Capital	406.066.857,00	11,28%
41 - Investimentos	406.066.857,00	11,28%
Hospital Provincial Do Namibe	771.647.164,00	100,00%
3 - Despesas Correntes	771.647.164,00	100,00%
31 - Despesas Com O Pessoal	523.722.001,00	67,87%
32 - Contribuições Do Empregador	49.516.748,00	6,42%
33 - Despesas Em Bens E Serviços	198.408.415,00	25,71%

DOTAÇÃO ORÇAMENTAL POR ORGÃO

Órgão: Governo Provincial Da Huila

RECEITA POR NATUREZA ECONÓMICA

Natureza	Valor	%
Total Geral:	3.675.294.847,00	100,00%
1 - Receitas Correntes	3.675.294.847,00	100,00%
11 - Receita Tributária	3.656.480.134,00	99,49%
111 - Impostos	3.639.423.434,00	99,02%
112 - Taxas Custas E Emolumentos	6.216.465,00	0,17%
193 - Receita Parafiscal	10.840.235,00	0,29%
13 - Receita De Serviços	18.814.713,00	0,51%
133 - Receitas De Serviços Comunitários	18.814.713,00	0,51%

DESPESAS POR NATUREZA ECONÓMICA

Natureza	Valor	%
Total Geral:	69.195.619.864,00	100,00%
3 - Despesas Correntes	60.770.120.781,00	87,82%
31 - Despesas Com O Pessoal	43.857.881.849,00	63,38%
311 - Despesas Com O Pessoal Civil	43.857.881.849,00	63,38%
32 - Contribuições Do Empregador	2.332.460.977,00	3,37%
321 - Contribuições Do Empregador Para A Segurança Social	2.332.460.977,00	3,37%
33 - Despesas Em Bens E Serviços	12.486.943.891,00	18,05%
331 - Bens	6.247.520.408,00	9,03%
332 - Serviços	6.239.423.483,00	9,02%
35 - Subsídios E Transferências Correntes	2.092.834.064,00	3,02%
352 - Transferências Correntes	2.092.834.064,00	3,02%
4 - Despesas De Capital	8.425.499.083,00	12,18%
41 - Investimentos	8.425.499.083,00	12,18%
411 - Aquisição De Bens De Capital Fixo	8.425.499.083,00	12,18%

DESPESAS POR FUNÇÃO

Função	Valor	%
Total Geral:	69.195.619.864,00	100,00%
01 - Serviços Públicos Gerais	10.678.567.774,00	15,43%
01.03.00 - Órgãos Executivos	10.678.567.774,00	15,43%
04 - Educação	38.826.885.082,00	56,11%
04.02.00 - Ensino Primário	750.514.063,00	1,08%
04.03.00 - Ensino Secundário	36.724.124.289,00	53,07%
04.05.00 - Serviços Subsidiários À Educação	977.152.734,00	1,41%
04.06.00 - Ensino Técnico-Profissional	375.093.996,00	0,54%
05 - Saúde	12.423.500.525,00	17,95%
05.01.00 - Serviços Hospitalares Gerais	2.742.567.097,00	3,96%
05.02.00 - Serviços Hospitalares Especializados	2.786.035.884,00	4,03%
05.03.00 - Serviços De Centros Médicos E De Maternidade	846.117.083,00	1,22%
05.04.00 - Serviços De Saúde Pública	6.048.780.461,00	8,74%
06 - Protecção Social	1.664.207.049,00	2,41%
06.02.00 - Velhice	24.520.271,00	0,04%
06.04.00 - Sobrevivência	1.639.686.778,00	2,37%
07 - Habitação E Serviços Comunitários	3.198.887.586,00	4,62%
07.01.00 - Desenvolvimento Habitacional	769.528.563,00	1,11%
07.02.00 - Abastecimento De Água	1.789.297.478,00	2,59%

DOTAÇÃO ORÇAMENTAL POR ORGÃO

DESPESAS POR PROGRAMA		
Programa	Valor	%
Total Geral:	69.195.619.864,00	100,00%
1101 - Desenvolvimento Local E Combate À Pobreza	4.583.091.090,00	6,62%
1203 - Melhoria Da Qualidade E Desenvolvimento Do Ensino Primário	722.561.772,00	1,04%
1204 - Desenvolvimento Do Ensino Secundário Geral	40.275.459,00	0,06%
1205 - Melhoria E Desenvolvimento Do Ensino Técnico-Profissional	80.257.651,00	0,12%
1401 - Melhoria Da Assistência Médica E Medicamentosa	542.581.667,00	0,78%
1601 - Habitação	432.563.384,00	0,63%
2302 - Fomento Da Produção Agrícola	1.198.873.347,00	1,73%
2303 - Fomento Da Produção Pecuária	79.041.915,00	0,11%
2402 - Biodiversidade E Áreas De Conservação	12.233.333,00	0,02%
2404 - Prevenção De Riscos E Protecção Ambiental	14.302.222,00	0,02%
3201 - Expansão Do Acesso À Energia Eléctrica Nas Áreas Urbanas, Sedes De Município E Áreas Rurais	478.211.906,00	0,69%
3202 - Consolidação E Optimização Do Sector Eléctrico	1.961.696,00	0,00%
3301 - Expansão Do Abastecimento De Água Nas Áreas Urbanas, Sedes De Município E Áreas Rurais	575.686.500,00	0,83%
5202 - Construção E Reabilitação De Infraestruturas Rodoviárias	1.113.988.815,00	1,61%
5203 - Construção E Reabilitação De Edifícios Públicos E Equipamentos Sociais	460.737.802,00	0,67%
70 - Acções Correntes	58.859.251.305,00	85,06%

DESPESAS DE FUNCIONAMENTO E DE APOIO AO DESENVOLVIMENTO

Projecto / Actividade	Valor	%
Total Geral:	63.456.644.617,00	100,00%
Aquisição De Diversos Equipamentos, Máquinas E Ferramentas	85.831.195,00	0,14%
Cuidados Primários De Saúde	754.814.382,00	1,19%
Educação Ambiental A Nivel Nacional	22.765.677,00	0,04%
Encargos Com Datas Comemorativas	916.300,00	0,00%
Estruturação Económica E Produtiva Das Comunidades Rurais	773.025.554,00	1,22%
Feira Anual Da Cultura E Do Conhecimento/Huíla	46.905.424,00	0,07%
Festival Regional De Teatro/Huíla	46.905.427,00	0,07%
Infraestruturas Sociais E Vias De Comunicação	579.996.122,00	0,91%
Manutenção E Reflorestamento De Zonas Verdes/Huíla	337.040.292,00	0,53%
Merenda Escolar	516.652.121,00	0,81%
Mobilização Social E Cidadania	245.940.198,00	0,39%
Operacionalização Das Infraestruturas Institucionais	675.923.934,00	1,07%
Operacionalização De Microfomento	460.500.613,00	0,73%
Operação E Manutenção Geral Dos Serviços	10.002.918.567,00	15,76%
Prestação De Serviço De Educação	37.165.625.488,00	58,57%
Prestação De Serviço De Saúde E Saúde Pública	10.870.014.493,00	17,13%
Prestação De Serviços De Assistência Social	26.602.771,00	0,04%
Projecto Água Para Todos	484.010.576,00	0,76%
Reforço Da Capacidade Institucional	92.227.590,00	0,15%
Registo Eleitoral Permanente	22.662.785,00	0,04%
Serviços De Reabilitação Física	245.365.108,00	0,39%

PROGRAMA DE INVESTIMENTOS PÚBLICOS

Município / Projecto / Actividade	Total
Total Geral:	5.738.975.247,00

DOTAÇÃO ORÇAMENTAL POR ORGÃO

PROGRAMA DE INVESTIMENTOS PÚBLICOS

Município / Projecto / Actividade	Total
Caconda	92.956.788,00
Construção De Escolas De 7 Salas De Aulas No Município De Caconda-Pcep	3.956.467,00
Construção De Escolas De 12 Salas De Aulas No Município De Caconda-Pcep	12.333.656,00
Construção E Apetrechamento De 1 Postos De Saúde E 1 Um Bloco Operatório	13.333.333,00
Conclusão Da Construção De 1 Posto De Saúde-Caconda	14.333.333,00
Conclusão Da Construção De 1 Escola De 4 Salas-Caconda	15.333.333,00
Construção E Reabilitação De Estradas E 4 Pontes-Caconda	16.333.333,00
Terraplanagem Das Vias De Acesso Numa Extensão De 50 Kms Em Caconda	17.333.333,00
Cacula	65.730.696,00
Construção De 100 Casas No Município Da Cacula/Huila	11.730.051,00
Construção De Escolas De 7 Salas De Aulas No Município De Cacula-Pcep	12.333.656,00
Construção De Escolas De 12 Salas De Aulas No Município De Cacula-Pcep	12.333.656,00
Asfaltação Das Vias Da Vila De Cacula	10.000.000,00
Reabilitação, Ampliação E Apetrechamento Do Hospital De Cacula	19.333.333,00
Caluquembe	243.080.483,00
Construção Apetrechamento De 1 Hospital Municipal De Caluquembe	81.413.173,00
Construção De Escolas De 7 Salas De Aulas No Município De Caluquembe-Pcep	12.333.656,00
Construção De Escolas De 12 Salas De Aulas No Município De Caluquembe-Pcep	12.333.656,00
Conclusão Da Construção Da Administração Municipal De Caluquembe	20.333.333,00
Construção De 2 Escolas De 7 Salas De Aula No Caluquembe	21.333.333,00
Construção Sistema De Abastecimento Água De 4 Furos Do Caluquembe	22.333.333,00
Asfaltação De 1,5 Km De Estrada No Caluquembe	23.333.333,00
Construção De 10 Pontes No Caluquembe	24.333.333,00
Construção De 2 Residências De Função Para A Administração Municipal	25.333.333,00
Chibia	270.788.249,00
Construção Da Represa De N'Ompombo(Chibia)/Huila	73.120.939,00
Construção De Escolas De 7 Salas De Aulas No Município De Chibia-Pcep	12.333.656,00
Construção De Escolas De 12 Salas De Aulas No Município De Chibia-Pcep	12.333.656,00
Construção E Apetrechamento De Uma Escola De 6 Salas No Lundo-Chibia	26.333.333,00
Asfaltação Das Vias Da Vila Da Chibia	27.333.333,00
Ampliação Do Sistema De Abastecimento De Água Da Vila	28.333.333,00
Conclusão Do Posto De Saúde Da Comuna Da Quihita	29.333.333,00
Construção Da Administração Comunal Da Quihita	30.333.333,00
Construção De Mais 5 Salas Na Escola Primária 167 Na Vila Da Chibia	31.333.333,00
Chicomba	469.656.685,00
Construção Da Microturbina De Chicomba	1.961.696,00
Construção Da Microturbina De Chicomba - Açude E Equipamentos	307.694.345,00
Construção De Escolas De 7 Salas De Aulas No Município De Chicomba Pcep	12.333.656,00
Construção De Escolas De 12 Salas De Aulas No Município De Chicomba-Pcep	12.333.656,00
Reabilitação Das Vias Do Município De Chicomba	32.333.333,00
Ampliação Do Hospital Municipal De Chicomba	33.333.333,00
Ampliação Do Sistema De Abastecimento De Água Da Vila De Chicomba	34.333.333,00
Construção De Sistemas Solar, Com Abertura Furos Água, Tanques Galvanizados E Bebedouro Animal	35.333.333,00
Chipindo	216.333.977,00
Construção De Escolas De 7 Salas De Aulas No Município De Chipindo-Pcep	12.333.656,00
Construção De Escolas De 12 Salas De Aulas No Município De Chipindo-Pcep	12.333.656,00

DOTAÇÃO ORÇAMENTAL POR ORGÃO

PROGRAMA DE INVESTIMENTOS PÚBLICOS

Município / Projecto / Actividade	Total
Reabilitação Estrada Chipindo/Bambi/Cuvango/Chipindo E Cruzamento Cuvango/Chipindo/Galangue	36.333.333,00
Construção De Um Posto Policial Na Sede Do Município De Chipindo	37.333.333,00
Reabilitação, Ampliação E Apetrechamento Do Hospital Municipal De Chipindo	38.333.333,00
Reabilitação E Ampliação Do Sistema De Abastecimento De Água Da Vila	39.333.333,00
Construção De Sistemas De Água No Município Do Chipindo	40.333.333,00
Cuvango	277.413.816,00
Reabilitação Da Barragem E Microturbina Do Cuvango/Huíla	81.413.172,00
Construção De Escolas De 7 Salas De Aulas No Município De Cuvango-Pcep	12.333.656,00
Construção De Escolas De 12 Salas De Aulas No Município De Cuvango-Pcep	12.333.656,00
Construção Das Infraestruturas Para 40 Casas No Kuvango No Âmbito De 200 Fogos.	41.333.333,00
Empreitada De Construção E Apetrechamento De Uma Escola De 6 Salas No Galangue- Kuvango	42.333.333,00
Construção De Sistema De Pontos De Água Em Cuvango	43.333.333,00
Construção E Reabilitação De Vias De Acesso A Cuvango	44.333.333,00
Gambos	840.367.711,00
Construção Da Represa Da Embala Do Rei Dos Gambos/Huíla - Estiagem	729.600.402,00
Construção De Escolas De 7 Salas De Aulas No Município De Gambos-Pcep	12.333.656,00
Construção De Escolas De 12 Salas De Aulas No Município De Gambos-Pcep	12.333.656,00
Construção Do Sistema De Abastecimento De Água À População Rural Fase Iv: Tchipepe/ Gambos	8.333.333,00
Construção De 3 Captações De Água Na Localidade Da Cafla /Gambos	8.533.333,00
Reabilitação De 23 Sistemas De Água Em Gambos	8.833.333,00
Construção De 1 Sistema De Grupos Geradores Par Produção E Distribuição De Energia-Gambos	9.333.333,00
Construção De Um Sistema De Água E Adução Para Irrigação De Uma Área De 460 Há	9.533.333,00
Terraplanagem De 60 Km Das Vias Terciárias De Gambos	9.833.333,00
Construção E Apetrechamento De Um Cic-Cec	10.333.333,00
Construção E Apetrechamento De Um Hospital Municipal De Gambos	10.533.333,00
Asfaltação Das Vias Da Vila De Gambos	10.833.333,00
Humpata	291.307.560,00
Construção E Apetrechamento Escola 24 Salas - Palanca Humpata/Huíla	40.275.459,00
Construção Centro Produção Espécies Vegetais Humpata/Huíla	78.284.954,00
Reabilitação Represas Estação Zootécnica Humpata/Huíla	50.000.000,00
Construção De Escolas De 7 Salas De Aulas No Município De Humpata Pcep	12.333.656,00
Construção De Escolas De 12 Salas De Aulas No Município De Humpata Pcep	12.333.656,00
Asfaltação Das Vias Da Vila Humpata	15.471.057,00
Conclusão Da Construção E Apetrechamento Do Hospital Municipal Da Humpata	11.666.666,00
Construção Da Base Da Subestação Eléctrica Da Humpata	13.471.057,00
Reabilitação De 16 Km De Vias De Acesso Às Comunas Neves/Bata-Bata/Alto-Bimbi	13.666.666,00
Conclusão E Apetrechamento Da Escola De 7 Salas De Aula Na Comuna Da Palanca	17.137.723,00
Conclusão E Apetrechamento Do Centro Infantil Comunitário Da Palanca	14.333.333,00
Construção E Apetrechamento De Um Posto Médico Humpata	12.333.333,00
Jamba	140.567.308,00
Construção De Escolas De 7 Salas De Aulas No Município De Jamba Pcep	12.333.656,00
Construção De Escolas De 12 Salas De Aulas No Município De Jamba Pcep	12.333.656,00
Reabilitação Do Hospital Municipal Jamba De 70 Camas	9.233.333,00
Construção, Reabilitação E Apetrechamento De Casas De Funções	9.133.333,00
Construção De 1 Centro De Saúde Na Jamba	9.033.333,00
Construção De 2 Postos De Saúde Na Jamba	8.933.333,00

DOTAÇÃO ORÇAMENTAL POR ORGÃO

PROGRAMA DE INVESTIMENTOS PÚBLICOS

Município / Projecto / Actividade	Total
Reabilitação De Estrada Secundarias Na Vila Do Município Jamba	9.433.333,00
Reabilitação De Passeios E Lancis Na Sede Do Município	9.633.333,00
Terraplana gem De 75 Km Das Vias Terciárias	9.733.333,00
Conclusão Da Construção De 2 Residências Para Os Magistrados	9.933.333,00
Construção De 1 Residência Para O Administrador Municipal	10.033.333,00
Reabilitação E Ampliação Da Rede De Distribuição De Energia E Iluminação Pública	10.133.333,00
Reabilitação E Ampliação Da Escola 633- Hoji-Ya-Henda - Tchamutete	10.433.333,00
Construção De Pontes Na Jamba	10.233.333,00
Lubango	1.713.187.707,00
Construção E Apetrechamento Escola 24 Salas Lubango (Mapunda)/Huila	13.565.249,00
Construção E Apetrechamento Escola 24 Salas Mitcha Lubango/Huila	54.275.448,00
Construção E Apetrechamento Escola 24 Salas Tchioco(Lubango)/Huila	14.985.021,00
Construção Troço B Acesso Centralidade Eiva Lubango/Huila	155.338.135,00
Abertura De 60 Furos De Água Na Província Da Huila	55.683.048,00
Reabilitação Troço Estrada Rotunda João Almeida - Nduva Lubango/Huila	52.694.610,00
Estudos E Construção Da Estrada Circular Da Cidade Do Lubango.	359.051.050,00
Ampliação Do Instituto Politecnico Arimba Lubango/Huila	80.257.651,00
Construção De 1 Hospital Municipal No Bairro Machiqueira.	79.048.502,00
Construção Edifício Direcção Viação E Trânsito (Lubango)/Huila	151.811.141,00
Construção Fase 1 Matadouro Industrial	79.041.915,00
Reabilitação Troço Estrada Mercado Peixe - Ferrovia(Lubango)/Huila	26.347.305,00
Construção Da Represa Da Arimba (Lubango)/Huila	340.987.991,00
Construção De Escolas De 7 Salas De Aulas No Município De Lubango Pcep	12.333.656,00
Construção De Escolas De 12 Salas De Aulas No Município De Lubango Pcep	12.333.656,00
Construção De 150 Casas Evolutivas Na Eiva, Município Do Lubango	20.833.333,00
Conclusão Do Posto De Saúde Da Machiqueira-Lubango	11.833.333,00
Reabilitação De Estradas Secundárias E Terciárias Nos Bairros Da Cidade Do Lubango	13.833.333,00
Ampliação Do Cemitério Municipal Do Mutundo/Lubango	14.833.333,00
Construção De Um Cemitério Municipal Na Eiva-Lubango	15.833.333,00
Construção E Concepção Da Direcção Provincial De Viação E Transito Na Huila / Fase 1	16.833.333,00
Sistema De Electrificação Nos Bairros Da Tchavola, Kwawa E Tchituno Para 300 Casas Cada	25.000.000,00
Reabilitação E Ampliação Do Posto De Saúde Do Bairro Da Mapunda	17.833.333,00
Electrificação E Ligações Domiciliares Do Lubango E Matala-Huila - Lcc	11.433.333,00
Construção E Apetrechamento De Um Centro De Saúde No Bairro Do Tchioco	13.433.333,00
Construção E Apetrechamento De Uma Escola Primária No Bairro Da Tchavola	14.433.333,00
Reabilitação E Ampliação Do Posto De Saúde Do Bairro Sôfrio	15.433.333,00
Reparação De Ruas Nos Bairros Da Tchavola, Kwawa E Tchituno (30 Km)	16.433.333,00
Construção Do Mercado Do Peixe	17.433.333,00
Matala	303.800.463,00
Construção E Apetrechamento Escola 24 Salas Sede Matala/Huila	53.933.156,00
Construção De Escolas De 7 Salas De Aulas No Município De Matala Pcep	12.333.656,00
Construção De Escolas De 12 Salas De Aulas No Município De Matala Pcep	12.333.656,00
Construção De Uma Escola De 12 Salas De Aulas No Município Da Matala	11.233.333,00
Construção Do Centro De Produção De Espécies Vegetais No Município Da Matala / Fase 1	12.233.333,00
Construção De 1 Escola Do Ensino Primário De 4 Salas De Aulas	13.233.333,00
Reabilitação E Apetrechamento Da Escola Das Cacimbas	14.233.333,00

DOTAÇÃO ORÇAMENTAL POR ORGÃO

PROGRAMA DE INVESTIMENTOS PÚBLICOS

Município / Projecto / Actividade	Total
Reabilitação E Apetrechamento Da Escola Do Hossi	15.233.333,00
Reabilitação E Ampliação Da Escola Do Nguendje	16.233.333,00
Reabilitação, Ampliação E Apetrechamento Do Posto Para Centro De Saúde	17.233.333,00
Construção De 1 Posto De Saúde Na Vila Matala	18.233.333,00
Reabilitação Do Posto De Saúde De Calumbo	10.933.333,00
Reabilitação Do Posto De Saúde De Chipópia	11.933.333,00
Reabilitação Do Posto De Saúde De Matunto	12.933.333,00
Reabilitação E Ampliação Do Sistema De Abastecimento De Água Da Vila Matala	13.933.333,00
Reabilitação Das Vias De Acesso Às Comunas Da Matala	41.666.666,00
Asfaltação Das Vias Da Vila Da Matala	15.933.333,00
Quilengues	90.703.184,00
Construção De Escolas De 7 Salas De Aulas No Município De Quilengues Pcep	12.333.656,00
Construção De Escolas De 12 Salas De Aulas No Município De Quilengues Pcep	12.333.656,00
Construção De Sistemas De Água De Quilengues	55.869.206,00
Terraplanagem De 50 Km De Estrada No Quilengues	10.166.666,00
Quipungo	266.033.975,00
Construção De Escolas De 7 Salas De Aulas No Município De Quipungo Pcep	12.333.656,00
Construção De Escolas De 12 Salas De Aulas No Município De Quipungo Pcep	12.333.656,00
Conclusão Da Ampliação E Apetrechamento Do Hospital Municipal Quipungo	20.793.333,00
Conclusão Da Obra De Construção E Apetrechamento Do Centro De Saúde Comunal Do Chicungo	21.793.333,00
Reabilitação Da Ponte Do Cancovo	22.793.333,00
Reabilitação Da Ponte Da Mputica	23.793.333,00
Conclusão E Requalificação De Um Campo De Futebol Onze-Quipungo	24.793.333,00
Construção De Sistema De Captação De água Com Doze Furos-Quipungo	18.733.333,00
Reabilitação E Ampliação Da Rede De Distribuição De Energia E Iluminação Pública-Quipungo	19.733.333,00
Conclusão Da Obra Da Loja De Registo-Quipungo	20.733.333,00
Construção Da Administração Municipal-Quipungo	21.733.333,00
Reabilitação E Ampliação Do Sistema De Abastecimento De Água Da Vila-Quipungo	22.733.333,00
Terraplanagem De 25 Km De Estrada Que Dá Acesso A Localidade Do Sendi	23.733.333,00
Vários Municípios-Huíla	457.046.645,00
Programa Água Para Todos Huíla 2015	57.046.645,00
Construção De Infra-Estruturas 200 Fogos Huíla 2015	400.000.000,00

DESPESAS DE NATUREZA POR UNIDADE ORÇAMENTAL

Unidade Orçamental / Natureza	Valor	%
Administração Municipal Da Chibia	930.139.134,00	100,00%
3 - Despesas Correntes	455.304.579,00	48,95%
31 - Despesas Com O Pessoal	145.631.419,00	15,66%
32 - Contribuições Do Empregador	9.310.000,00	1,00%
33 - Despesas Em Bens E Serviços	300.351.400,00	32,29%
35 - Subsídios E Transferências Correntes	11.760,00	0,00%
4 - Despesas De Capital	474.834.555,00	51,05%
41 - Investimentos	474.834.555,00	51,05%
Unidade Orçamental / Natureza	Valor	%
Administração Municipal Da Humpata	1.047.225.271,00	100,00%
3 - Despesas Correntes	673.936.978,00	64,35%

DOTAÇÃO ORÇAMENTAL POR ORGÃO

DESPESAS DE NATUREZA POR UNIDADE ORÇAMENTAL

Unidade Orçamental / Natureza	Valor	%
31 - Despesas Com O Pessoal	288.375.451,00	27,54%
32 - Contribuições Do Empregador	21.219.140,00	2,03%
33 - Despesas Em Bens E Serviços	364.322.787,00	34,79%
35 - Subsídios E Transferências Correntes	19.600,00	0,00%
4 - Despesas De Capital	373.288.293,00	35,65%
41 - Investimentos	373.288.293,00	35,65%
Unidade Orçamental / Natureza	Valor	%
Administração Municipal Da Jamba	789.185.749,00	100,00%
3 - Despesas Correntes	457.720.309,00	58,00%
31 - Despesas Com O Pessoal	167.747.841,00	21,26%
32 - Contribuições Do Empregador	12.038.909,00	1,53%
33 - Despesas Em Bens E Serviços	277.324.273,00	35,14%
35 - Subsídios E Transferências Correntes	609.286,00	0,08%
4 - Despesas De Capital	331.465.440,00	42,00%
41 - Investimentos	331.465.440,00	42,00%
Unidade Orçamental / Natureza	Valor	%
Administração Municipal Da Matala	1.136.378.046,00	100,00%
3 - Despesas Correntes	679.586.215,00	59,80%
31 - Despesas Com O Pessoal	221.719.780,00	19,51%
32 - Contribuições Do Empregador	15.181.095,00	1,34%
33 - Despesas Em Bens E Serviços	442.209.759,00	38,91%
35 - Subsídios E Transferências Correntes	475.581,00	0,04%
4 - Despesas De Capital	456.791.831,00	40,20%
41 - Investimentos	456.791.831,00	40,20%
Unidade Orçamental / Natureza	Valor	%
Administração Municipal De Caconda	720.988.955,00	100,00%
3 - Despesas Correntes	442.487.716,00	61,37%
31 - Despesas Com O Pessoal	153.233.831,00	21,25%
32 - Contribuições Do Empregador	9.856.658,00	1,37%
33 - Despesas Em Bens E Serviços	279.279.627,00	38,74%
35 - Subsídios E Transferências Correntes	117.600,00	0,02%
4 - Despesas De Capital	278.501.239,00	38,63%
41 - Investimentos	278.501.239,00	38,63%
Unidade Orçamental / Natureza	Valor	%
Administração Municipal De Cacula	755.902.161,00	100,00%
3 - Despesas Correntes	512.363.106,00	67,78%
31 - Despesas Com O Pessoal	221.521.896,00	29,31%
32 - Contribuições Do Empregador	15.008.172,00	1,99%
33 - Despesas Em Bens E Serviços	275.833.038,00	36,49%
4 - Despesas De Capital	243.539.055,00	32,22%
41 - Investimentos	243.539.055,00	32,22%
Unidade Orçamental / Natureza	Valor	%
Administração Municipal De Caluquembe	852.730.958,00	100,00%
3 - Despesas Correntes	424.551.470,00	49,79%

DOTAÇÃO ORÇAMENTAL POR ORGÃO

DESPESAS DE NATUREZA POR UNIDADE ORÇAMENTAL

Unidade Orçamental / Natureza	Valor	%
31 - Despesas Com O Pessoal	169.948.158,00	19,93%
32 - Contribuições Do Empregador	11.523.112,00	1,35%
33 - Despesas Em Bens E Serviços	243.015.806,00	28,50%
35 - Subsídios E Transferências Correntes	64.394,00	0,01%
4 - Despesas De Capital	428.179.488,00	50,21%
41 - Investimentos	428.179.488,00	50,21%
Unidade Orçamental / Natureza	Valor	%
Administração Municipal De Chicomba	747.635.596,00	100,00%
3 - Despesas Correntes	398.808.459,00	53,34%
31 - Despesas Com O Pessoal	126.256.933,00	16,89%
32 - Contribuições Do Empregador	11.819.166,00	1,58%
33 - Despesas Em Bens E Serviços	259.409.360,00	34,70%
35 - Subsídios E Transferências Correntes	1.323.000,00	0,18%
4 - Despesas De Capital	348.827.137,00	46,66%
41 - Investimentos	348.827.137,00	46,66%
Unidade Orçamental / Natureza	Valor	%
Administração Municipal De Chipindo	748.156.473,00	100,00%
3 - Despesas Correntes	349.329.336,00	46,69%
31 - Despesas Com O Pessoal	91.927.210,00	12,29%
32 - Contribuições Do Empregador	6.486.407,00	0,87%
33 - Despesas Em Bens E Serviços	250.649.058,00	33,50%
35 - Subsídios E Transferências Correntes	266.661,00	0,04%
4 - Despesas De Capital	398.827.137,00	53,31%
41 - Investimentos	398.827.137,00	53,31%
Unidade Orçamental / Natureza	Valor	%
Administração Municipal De Cuvango	817.408.376,00	100,00%
3 - Despesas Correntes	441.581.241,00	54,02%
31 - Despesas Com O Pessoal	141.979.012,00	17,37%
32 - Contribuições Do Empregador	9.561.905,00	1,17%
33 - Despesas Em Bens E Serviços	288.276.324,00	35,27%
35 - Subsídios E Transferências Correntes	1.764.000,00	0,22%
4 - Despesas De Capital	375.827.135,00	45,98%
41 - Investimentos	375.827.135,00	45,98%
Unidade Orçamental / Natureza	Valor	%
Administração Municipal De Quilengues	860.741.432,00	100,00%
3 - Despesas Correntes	561.782.547,00	65,27%
31 - Despesas Com O Pessoal	217.093.759,00	25,22%
32 - Contribuições Do Empregador	15.024.955,00	1,75%
33 - Despesas Em Bens E Serviços	328.683.588,00	38,19%
35 - Subsídios E Transferências Correntes	980.245,00	0,11%
4 - Despesas De Capital	298.958.885,00	34,73%
41 - Investimentos	298.958.885,00	34,73%
Unidade Orçamental / Natureza	Valor	%
Administração Municipal De Quipungo	885.899.061,00	100,00%

DOTAÇÃO ORÇAMENTAL POR ORGÃO

DESPESAS DE NATUREZA POR UNIDADE ORÇAMENTAL

Unidade Orçamental / Natureza	Valor	%
3 - Despesas Correntes	417.784.262,00	47,16%
31 - Despesas Com O Pessoal	100.525.223,00	11,35%
32 - Contribuições Do Empregador	8.399.957,00	0,95%
33 - Despesas Em Bens E Serviços	308.812.042,00	34,86%
35 - Subsídios E Transferências Correntes	47.040,00	0,01%
4 - Despesas De Capital	468.114.799,00	52,84%
41 - Investimentos	468.114.799,00	52,84%
Unidade Orçamental / Natureza	Valor	%
Administração Municipal Do Lubango	1.911.452.833,00	100,00%
3 - Despesas Correntes	743.999.392,00	38,92%
31 - Despesas Com O Pessoal	341.918.808,00	17,89%
32 - Contribuições Do Empregador	24.021.874,00	1,26%
33 - Despesas Em Bens E Serviços	377.933.270,00	19,77%
35 - Subsídios E Transferências Correntes	125.440,00	0,01%
4 - Despesas De Capital	1.167.453.441,00	61,08%
41 - Investimentos	1.167.453.441,00	61,08%
Unidade Orçamental / Natureza	Valor	%
Administração Municipal Dos Gambos	1.521.128.142,00	100,00%
3 - Despesas Correntes	602.742.086,00	39,62%
31 - Despesas Com O Pessoal	123.477.385,00	8,12%
32 - Contribuições Do Empregador	8.832.490,00	0,58%
33 - Despesas Em Bens E Serviços	470.190.291,00	30,91%
35 - Subsídios E Transferências Correntes	241.920,00	0,02%
4 - Despesas De Capital	918.386.056,00	60,38%
41 - Investimentos	918.386.056,00	60,38%
Unidade Orçamental / Natureza	Valor	%
Gabinete Provincial Da Saúde Da Huila	4.022.767.373,00	100,00%
3 - Despesas Correntes	3.980.363.766,00	98,95%
31 - Despesas Com O Pessoal	3.428.488.606,00	85,23%
32 - Contribuições Do Empregador	200.200.083,00	4,98%
33 - Despesas Em Bens E Serviços	350.275.976,00	8,71%
35 - Subsídios E Transferências Correntes	1.399.101,00	0,03%
4 - Despesas De Capital	42.403.607,00	1,05%
41 - Investimentos	42.403.607,00	1,05%
Unidade Orçamental / Natureza	Valor	%
Gabinete Provincial De Educação Da Huila	34.606.905.186,00	100,00%
3 - Despesas Correntes	34.581.929.595,00	99,93%
31 - Despesas Com O Pessoal	32.416.485.882,00	93,67%
32 - Contribuições Do Empregador	1.604.826.139,00	4,64%
33 - Despesas Em Bens E Serviços	526.242.996,00	1,52%
35 - Subsídios E Transferências Correntes	34.374.578,00	0,10%
4 - Despesas De Capital	24.975.591,00	0,07%
41 - Investimentos	24.975.591,00	0,07%
Unidade Orçamental / Natureza	Valor	%

DOTAÇÃO ORÇAMENTAL POR ORGÃO

DESPESAS DE NATUREZA POR UNIDADE ORÇAMENTAL

Unidade Orçamental / Natureza	Valor	%
Governo Provincial Da Huila	13.760.357.432,00	100,00%
3 - Despesas Correntes	11.993.097.678,00	87,16%
31 - Despesas Com O Pessoal	4.106.140.633,00	29,84%
32 - Contribuições Do Empregador	254.138.290,00	1,85%
33 - Despesas Em Bens E Serviços	5.583.339.870,00	40,58%
35 - Subsídios E Transferências Correntes	2.049.478.885,00	14,89%
4 - Despesas De Capital	1.767.259.754,00	12,84%
41 - Investimentos	1.767.259.754,00	12,84%
Unidade Orçamental / Natureza	Valor	%
Hospital De Caluquembe	219.543.164,00	100,00%
3 - Despesas Correntes	213.262.799,00	97,14%
31 - Despesas Com O Pessoal	93.732.293,00	42,69%
32 - Contribuições Do Empregador	6.489.580,00	2,96%
33 - Despesas Em Bens E Serviços	113.020.053,00	51,48%
35 - Subsídios E Transferências Correntes	20.873,00	0,01%
4 - Despesas De Capital	6.280.365,00	2,86%
41 - Investimentos	6.280.365,00	2,86%
Unidade Orçamental / Natureza	Valor	%
Hospital Provincial Da Huila	2.606.990.797,00	100,00%
3 - Despesas Correntes	2.596.916.633,00	99,61%
31 - Despesas Com O Pessoal	1.112.873.723,00	42,69%
32 - Contribuições Do Empregador	76.543.944,00	2,94%
33 - Despesas Em Bens E Serviços	1.405.984.866,00	53,93%
35 - Subsídios E Transferências Correntes	1.514.100,00	0,06%
4 - Despesas De Capital	10.074.164,00	0,39%
41 - Investimentos	10.074.164,00	0,39%
Unidade Orçamental / Natureza	Valor	%
Instituto Médio Agrário Do Tchivinguiro	254.083.725,00	100,00%
3 - Despesas Correntes	242.572.614,00	95,47%
31 - Despesas Com O Pessoal	188.804.006,00	74,31%
32 - Contribuições Do Empregador	11.979.101,00	4,71%
33 - Despesas Em Bens E Serviços	41.789.507,00	16,45%
4 - Despesas De Capital	11.511.111,00	4,53%
41 - Investimentos	11.511.111,00	4,53%

DOTAÇÃO ORÇAMENTAL POR ORGÃO

Órgão: Governo Provincial Do Cunene

RECEITA POR NATUREZA ECONÓMICA

Natureza	Valor	%
Total Geral:	4.524.471.325,00	100,00%
1 - Receitas Correntes	4.524.471.325,00	100,00%
11 - Receita Tributária	4.501.309.474,00	99,49%
111 - Impostos	4.480.311.825,00	99,02%
112 - Taxas Custas E Emolumentos	7.652.779,00	0,17%
193 - Receita Parafiscal	13.344.870,00	0,29%
13 - Receita De Serviços	23.161.851,00	0,51%
133 - Receitas De Serviços Comunitários	23.161.851,00	0,51%

DESPESAS POR NATUREZA ECONÓMICA

Natureza	Valor	%
Total Geral:	30.057.994.719,00	100,00%
3 - Despesas Correntes	21.509.310.055,00	71,56%
31 - Despesas Com O Pessoal	12.149.147.637,00	40,42%
311 - Despesas Com O Pessoal Civil	12.149.147.637,00	40,42%
32 - Contribuições Do Empregador	1.002.321.607,00	3,33%
321 - Contribuições Do Empregador Para A Segurança Social	1.002.321.607,00	3,33%
33 - Despesas Em Bens E Serviços	7.343.717.981,00	24,43%
331 - Bens	3.318.312.030,00	11,04%
332 - Serviços	4.025.405.951,00	13,39%
35 - Subsídios E Transferências Correntes	1.014.122.830,00	3,37%
352 - Transferências Correntes	1.014.122.830,00	3,37%
4 - Despesas De Capital	8.548.684.664,00	28,44%
41 - Investimentos	8.548.684.664,00	28,44%
411 - Aquisição De Bens De Capital Fixo	8.548.684.664,00	28,44%

DESPESAS POR FUNÇÃO

Função	Valor	%
Total Geral:	30.057.994.719,00	100,00%
01 - Serviços Públicos Gerais	7.204.783.248,00	23,97%
01.03.00 - Órgãos Executivos	7.204.783.248,00	23,97%
03 - Segurança E Ordem Pública	48.956.253,00	0,16%
03.04.00 - Prisões	48.956.253,00	0,16%
04 - Educação	10.163.601.024,00	33,81%
04.02.00 - Ensino Primário	2.248.829.366,00	7,48%
04.03.00 - Ensino Secundário	6.888.939.068,00	22,92%
04.05.00 - Serviços Subsidiários À Educação	442.744.039,00	1,47%
04.06.00 - Ensino Técnico-Profissional	579.143.846,00	1,93%
04.10.00 - Educação Especial	3.944.705,00	0,01%
05 - Saúde	7.782.632.697,00	25,89%
05.01.00 - Serviços Hospitalares Gerais	4.157.778.384,00	13,83%
05.03.00 - Serviços De Centros Médicos E De Maternidade	657.535.509,00	2,19%
05.04.00 - Serviços De Saúde Pública	2.967.318.804,00	9,87%
06 - Protecção Social	844.289.727,00	2,81%
06.01.00 - Família E Infância	124.152.862,00	0,41%
06.04.00 - Sobrevivência	720.136.865,00	2,40%
07 - Habitação E Serviços Comunitários	2.998.975.154,00	9,98%

DOTAÇÃO ORÇAMENTAL POR ORGÃO

DESPESAS POR PROGRAMA		
Programa	Valor	%
Total Geral:	30.057.994.719,00	100,00%
1101 - Desenvolvimento Local E Combate À Pobreza	3.189.276.065,00	10,61%
1102 - Protecção E Promoção De Direitos Da Criança	121.067.747,00	0,40%
1103 - Promoção Do Género E Empoderamento Da Mulher	8.291.365,00	0,03%
1104 - Valorização Da Família E Reforço Das Competências Familiares	1.868.323,00	0,01%
1105 - Desenvolvimento Integral Da Juventude	131.050.000,00	0,44%
1203 - Melhoria Da Qualidade E Desenvolvimento Do Ensino Primário	2.182.489.445,00	7,26%
1204 - Desenvolvimento Do Ensino Secundário Geral	502.097.808,00	1,67%
1302 - Reforço Do Sistema Nacional De Emprego E Formação Profissional	14.359.256,00	0,05%
1401 - Melhoria Da Assistência Médica E Medicamentosa	365.279.778,00	1,22%
1403 - Combate Às Grandes Endemias Pela Abordagem Das Determinantes Da Saúde	184.788.322,00	0,61%
1502 - Melhoria Do Bem-Estar Dos Antigos Combatentes E Veteranos Da Pátria	55.612.622,00	0,19%
1701 - Valorização E Dinamização Do Património Histórico E Cultural	13.676.464,00	0,05%
1801 - Generalização Da Prática Desportiva E Melhoria Do Desporto De Rendimento	19.337.845,00	0,06%
2302 - Fomento Da Produção Agrícola	102.814.958,00	0,34%
2303 - Fomento Da Produção Pecuária	179.898.372,00	0,60%
2304 - Fomento Da Exploração E Gestão Sustentável De Recursos Florestais	572.891,00	0,00%
2306 - Exploração Sustentável Dos Recursos Aquáticos Vivos E Do Sal	3.161.235,00	0,01%
2307 - Desenvolvimento Da Aquicultura Sustentável	2.008.819,00	0,01%
2310 - Fomento Da Produção Da Indústria Transformadora	7.497.000,00	0,02%
2402 - Biodiversidade E Áreas De Conservação	16.000.000,00	0,05%
31041 - Rede Nacional De Plataformas Logísticas	10.600.000,00	0,04%
3201 - Expansão Do Acesso À Energia Eléctrica Nas Áreas Urbanas, Sedes De Município E Áreas Rurais	195.152.132,00	0,65%
3301 - Expansão Do Abastecimento De Água Nas Áreas Urbanas, Sedes De Município E Áreas Rurais	331.074.796,00	1,10%
3303 - Melhoria Do Saneamento Básico	36.128.076,00	0,12%
4202 - Capacitação Institucional E Valorização Dos Recursos Humanos Na Administração Pública	135.190.571,00	0,45%
5202 - Construção E Reabilitação De Infraestruturas Rodoviárias	168.517.556,00	0,56%
5203 - Construção E Reabilitação De Edifícios Públicos E Equipamentos Sociais	935.176.945,00	3,11%
5205 - Desenvolvimento Da Rede Urbana	163.796.701,00	0,54%
6201 - Reforço Do Combate À Criminalidade E À Delinquência	88.175.625,00	0,29%
6202 - Melhoria Do Controlo Das Fronteiras Nacionais E Imigração	34.643.981,00	0,12%
70 - Acções Correntes	20.858.390.021,00	69,39%

DESPESAS DE FUNCIONAMENTO E DE APOIO AO DESENVOLVIMENTO

Projecto / Actividade	Valor	%
Total Geral:	23.415.325.251,00	100,00%
Acções Com Crianças De E Na Rua	2.082.500,00	0,01%
Acções De Apoio A Crianças, Idosos, Portadores De Dificiência E Repatriados	1.868.323,00	0,01%
Acções De Apoio À Pesca Artesanal	3.161.235,00	0,01%
Acções De Fomento Da Produção Agropecuária	69.585.899,00	0,30%
Acções De Imunização (Pav)	45.332.957,00	0,19%
Apetrechamento De Novas Unidades Hospitalares	19.017.925,00	0,08%
Apoio A Extensão Rural	2.895.057,00	0,01%
Apoio A Mulher Rural E Da Periferia	5.792.365,00	0,02%
Apoio A Reintegração Dos Antigos Combatentes	55.612.622,00	0,24%
Aquisição De Kits Para Parteiros Tradicionais	2.499.000,00	0,01%

DOTAÇÃO ORÇAMENTAL POR ORGÃO

DESPESAS DE FUNCIONAMENTO E DE APOIO AO DESENVOLVIMENTO

Projecto / Actividade	Valor	%
Aquisição De Meios Rolantes Para Apoio A Estiagem No Cunene	591.344.966,00	2,53%
Campanha De Vacinação Animal	59.117.219,00	0,25%
Campanha De Vacinação De Gado	9.176.746,00	0,04%
Combate Ao Vih/Sida	3.753.706,00	0,02%
Comemorações Do 11 De Novembro-Dia Da Independência Nacional	2.446.033,00	0,01%
Cuidados Primários De Saúde	323.491.876,00	1,38%
Desmatção E Preparação De Terras	2.082.500,00	0,01%
Efemérides E Datas Comemorativas	12.399.508,00	0,05%
Estruturação Económica E Produtiva Das Comunidades Rurais	331.296.666,00	1,41%
Fomento Da Produção De Horticultura	15.493.800,00	0,07%
Fomento Da Produção De Piscicultura	2.008.819,00	0,01%
Fomento De Pequena Indústria Rural	7.497.000,00	0,03%
Formação E Superação Técnica Profissional	43.113.816,00	0,18%
Gestão E Tratamento De Resíduos	80.778.171,00	0,34%
Infraestruturas Sociais E Vias De Comunicação	241.811.076,00	1,03%
Manutenção Da Rede De Iluminação Pública	33.320.000,00	0,14%
Manutenção De Edifícios Públicos	12.495.000,00	0,05%
Merenda Escolar	244.600.771,00	1,04%
Mobilização Social E Cidadania	105.402.936,00	0,45%
Operacionalização Das Infraestruturas Institucionais	289.681.686,00	1,24%
Operacionalização De Microfomento	198.143.268,00	0,85%
Operação E Manutenção Geral Dos Serviços	6.512.565.916,00	27,81%
P.R.A.A.L. - Programa De Acompanhamento E Apoio À Administração Local	1.908.570,00	0,01%
Prestação De Serviço De Educação	7.030.929.373,00	30,03%
Prestação De Serviço De Saúde E Saúde Pública	6.571.505.700,00	28,06%
Prestação De Serviços De Assistência Social	1.350.511,00	0,01%
Programa De Fomento Do Mel	572.891,00	0,00%
Programa De Reforço Da Capacidade Institucional	1.713.245,00	0,01%
Programa Luta E Controlo De Endemias E Doenças Transmissíveis	132.162.450,00	0,56%
Projecto De Combate A Malária	3.539.209,00	0,02%
Projecto Água Para Todos	207.433.104,00	0,89%
Reforço Da Capacidade Institucional	111.587.554,00	0,48%
Registo Eleitoral Permanente	4.451.216,00	0,02%
S.I.I.G.A.T - Sistema Integrado De Informação E Gestão Da Admin. Do Território	18.302.066,00	0,08%

PROGRAMA DE INVESTIMENTOS PÚBLICOS

Município / Projecto / Actividade	Total
Total Geral:	6.642.669.468,00
Cahama	918.001.955,00
Construção E Instalação De 17 Novos Furos Cahama Cunene	35.819.815,00
Projecto Água Para Todos Cahama Pcp	62.331.318,00
Construção Apetrechamento 1 Centro Saúde Para 30 Camas Em Otchindjau	28.240.687,00
Construção 1 Escola 1 Ciclo 12 Salas Aulas Otchindjau Cunene	25.859.388,00
Construção De 10 Chimpacas No Município Da Cahama Cunene	59.346.631,00
Construção E Apetrechamento Loje De Registo Cahama	108.607.032,00
Construção E Apetrechamento Quartel Dos Bombeiros Cahama	55.813.844,00
Construção De Escolas De 7 Salas De Aulas No Município De Cahama-Pcep	185.083.120,00

DOTAÇÃO ORÇAMENTAL POR ORGÃO

PROGRAMA DE INVESTIMENTOS PÚBLICOS

Município / Projecto / Actividade	Total
Construção De Escolas De 12 Salas De Aulas No Município De Cahama-Pcep	185.083.120,00
Construção E Apetrechamento De Um Centro De Saúde Com 30 Camas E Otchinjau Município Da Cahama	60.400.000,00
Reabilitação Do Mercado Municipal Da Cahama Na Localidade Da Cahama-Velha	10.600.000,00
Reabilitação Da Casa Da Juventude Da Cahama	50.350.000,00
Construção De Uma Represa Para Retenção De Água Na Localidade De Cavalawa	50.467.000,00
Cuanhama	1.281.536.991,00
Reabilitação Do Pavilhão Multiuso Do Naipalala Cunene	19.337.845,00
Construção Da Sé Catedral De Ondjiva	13.676.464,00
Reabilitação Do Hospital Geral De Ondjiva	9.948.968,00
Construção 1 Escola I Ciclo Com 12 Salas Em Oshimolo Cunene	39.158.704,00
Construção 1 Centro De Saúde Para 30 Camas No Oshimolo Cunene	46.914.589,00
Construção Pavilhão Desportivo No Palácio Em Ondjiva Cunene	155.625.532,00
Const. Edifício Sede Gov. Provincial Do Cunene	111.464.604,00
Construção Do Edifício Das Direcções Provinciais Do Cunene	30.942.637,00
Projecto Água Para Todos Cuanhama Pcp	345.185.650,00
Estudos Construção Infra-Estrutura Integradas De Omwongo 3 Em Ondjiva	11.869.326,00
Estudos Construção Infra-Estrutura Integradas Omwongo 4 Em Ondjiva	11.828.093,00
Construção De 1 Centro De Saúde Para 30 Camas Em Ondova Cunene	89.689.655,00
Construção Suite Presidencial Palácio Governo Ondjiva Cunene	81.869.781,00
Construção E Apetrechamento Da Escola Do 1º Ciclo Com 26 Salas Ondjiva	14.107.885,00
Construção E Apetrechamento 1 Esquadra Policial No Ekuma Cunene	14.312.272,00
Construção E Apetrechamento Posto De Saúde Cuanhama - Ondjiva (Sinse)	31.153.365,00
Reabilitação Quartel Dos Bombeiros Cuanhama - Ondjiva	57.017.890,00
Construção De Escolas De 7 Salas De Aulas No Município De Cuanhama-Pcep	185.083.120,00
Construção E Apetrechamento Do Casi - Cuanhama-Cunene	12.350.611,00
Curoca	1.033.976.957,00
Construção 1 Escola I Ciclo Com 12 Salas No Oncócuá Cunene	44.280.969,00
Projecto Água Para Todos Curoca Pcp	399.084.901,00
Construção De Escolas De 7 Salas De Aulas No Município De Curoca-Pcep	185.083.120,00
Construção De Escolas De 12 Salas De Aulas No Município De Curoca-Pcep	185.083.120,00
Construção De Uma Casa De Arte E Oficinas Na Comuna Sede De Oncócuá	52.744.847,00
Aquisição De Máquinas E Equipamentos Para Terraplanagem Das Vias Terciárias De Difícil Acesso	50.100.000,00
Requalificação Da Avenida Municipal Na Comuna Sede De Oncócuá	17.000.000,00
Sistema De Captação Da Água Para O Projecto 200 Fogos Do Curoca	50.300.000,00
Reabilitação Do Lar Dos Estudantes De Oncócuá-Curoca	50.300.000,00
Cuvelai	1.122.971.610,00
Construção 1 Escola 12 Salas De Aulas Na Comuna Da Mupa Cunene	50.648.839,00
Projecto Água Para Todos Cuvelai Pcp	105.271.076,00
Construção De 1 Escola Do 1º Ciclo 12 Salas Na Canganda Cunene	38.136.504,00
Construção E Apetrechamento Posto Atendimento Sme/ Cuvelai	16.929.434,00
Construção Apetrechamento 1 Escola Do 1º Ciclo 24 Salas Mukolongondjo	85.412.301,00
Construção Apetrechamento De 1 Escola Do 1º Ciclo 24 Sala No Cubati	85.417.486,00
Construção De Escolas De 7 Salas De Aulas No Município De Cuvelai-Pcep	185.083.120,00
Construção De Escolas De 12 Salas De Aulas No Município De Cuvelai-Pcep	185.083.120,00
Construção E Criação De Zonas Verdes Para Recreação E Lazer-Cuvelai	35.700.000,00
Construção E Apetrechamento Da Morgue Municipal-Cuvelai	33.000.000,00

DOTAÇÃO ORÇAMENTAL POR ORGÃO

PROGRAMA DE INVESTIMENTOS PÚBLICOS

Município / Projecto / Actividade	Total
Programa Água Para Todos-Abertura De 8 Furos De Água Cuvelai	30.500.000,00
Construção E Reabilitação De Vias Terciarias No Município-Cuvelai	48.917.556,00
Reabilitação Da Pavimentação E Alpendres Na Administração Municipal-Cuvelai	19.077.961,00
Construção Do Muro Do Cemitério Municipal-Cuvelai	30.300.000,00
Construção Do Muro Do Hospital Municipal-Cuvelai	26.500.000,00
Programa De Reflorestamento Nas Sedes Comuns-Cuvelai	16.000.000,00
Construção De Uma Escola Primária Com 6 Salas De Aulas No Chiveio-Cuvelai	55.700.300,00
Conclusão E Apetrechamento Da Esquadra Policial Do Cubati-Cuvelai	44.893.913,00
Conclusão Da 2ª Fase Da Quadra Polidisportiva-Cuvelai	30.400.000,00
Namacunde	919.452.581,00
Projecto Água Para Todos Namacunde Pcp	83.665.016,00
Construção De 10 Chimpacas No Município De Namacunde Cunene	52.257.776,00
Construção E Apetrechamento 1 Esquadra Policial Na Santa Clara	12.061.341,00
Construção Apetrechamento De 1 Escola 1º Ciclo 24 Salas Em Namacunde	85.470.828,00
Construção De Escolas De 7 Salas De Aulas No Município De Namacunde-Pcep	184.241.620,00
Construção De Escolas De 12 Salas De Aulas No Município De Namacunde-Pcep	185.083.120,00
Construção E Apetrechamento Da Loja Dos Registos Na Vila De Namacunde	90.621.765,00
Terraplanagem Da Estrada Secundária De 24km De Namacunde - Chiedi	52.500.000,00
Construção De Uma Linha Eléctrica Que Liga Namacunde À Comuna Do Chiedi (24km)	93.551.115,00
Programa Água Para Todos- Abertura De 3 Chimpacas Na Comuna Do Chiedi - Namacunde	80.000.000,00
Ombadja	1.267.088.634,00
Resselagem E Asfaltagem De Ruas Na Zona1 Em Xangongo Cunene	81.898.351,00
Resselagem E Asfaltagem De Ruas Na Zona2 Em Xangongo Cunene	81.898.350,00
Reabilitação Escola Do Ii Ciclo Com 12 Salas No Xangongo Cunene	12.967.407,00
Construção 1 Escola 12 Salas No Catequeiro Ombadja Cunene	41.067.486,00
Projecto Água Para Todos Ombadja Pcp	200.000.000,00
Construção Centro Saúde Para 30 Camas Comuna Do Naulila Cunene	46.914.589,00
Construção Centro De Formação Ombadja -Péu Péu	14.359.256,00
Construção E Apetrechamento 1 Esquadra Policial Na Mucope	16.908.099,00
Construção E Apetrechamento Centro De Protecção E Desenvolvimento Da Criança Cuanhama /Ondjiva	118.985.247,00
Construção E Apetrechamento Escola Secundária Do 1º Ciclo Cahama	71.286.336,00
Construção E Apetrechamento Posto Atendimento Sme Ombadja	17.714.547,00
Construção De Escola De 7 Salas De Aulas No Município De Ombadja-Pcep	185.083.120,00
Construção De Escolas De 12 Salas De Aulas No Município De Ombadja-Pcep	185.083.120,00
Reabilitação E Extensão Da Rede Eléctrica E Iluminação Pública Sede Da Comuna De Xangongo	51.475.642,00
Reabilitação E Extensão Rede Eléctrica E Iluminação Pública-Humbe/Mucope/ Naulila/Ombala	50.125.375,00
Construção De Um Anfiteatro Para A Administração Comunal De Ombadja	55.193.633,00
Requalificação Da Vala De Drenagem Da Sede Da Vila De Xangongo	36.128.076,00
Vários Municípios-Cunene	99.640.740,00
Abertura De 35 Furos De Água Na Província Do Cunene	83.987.981,00
Const. 3 Edas Preparação 500 Ha De Terra P/ Cooperativas Agrícolas/Cunene	15.652.759,00

DESPESAS DE NATUREZA POR UNIDADE ORÇAMENTAL

Unidade Orçamental / Natureza	Valor	%
Administração Municipal Da Cahama	1.769.426.839,00	100,00%
3 - Despesas Correntes	789.451.726,00	44,62%

DOTAÇÃO ORÇAMENTAL POR ORGÃO

DESPESAS DE NATUREZA POR UNIDADE ORÇAMENTAL

Unidade Orçamental / Natureza	Valor	%
31 - Despesas Com O Pessoal	351.812.469,00	19,88%
32 - Contribuições Do Empregador	19.527.600,00	1,10%
33 - Despesas Em Bens E Serviços	418.111.657,00	23,63%
4 - Despesas De Capital	979.975.113,00	55,38%
41 - Investimentos	979.975.113,00	55,38%
Unidade Orçamental / Natureza	Valor	%
Administração Municipal De Cuanhama	1.738.637.125,00	100,00%
3 - Despesas Correntes	809.062.483,00	46,53%
31 - Despesas Com O Pessoal	400.836.578,00	23,05%
32 - Contribuições Do Empregador	8.201.102,00	0,47%
33 - Despesas Em Bens E Serviços	396.545.232,00	22,81%
35 - Subsídios E Transferências Correntes	3.479.571,00	0,20%
4 - Despesas De Capital	929.574.642,00	53,47%
41 - Investimentos	929.574.642,00	53,47%
Unidade Orçamental / Natureza	Valor	%
Administração Municipal De Curoca	1.760.189.825,00	100,00%
3 - Despesas Correntes	581.278.861,00	33,02%
31 - Despesas Com O Pessoal	230.036.028,00	13,07%
32 - Contribuições Do Empregador	22.470.012,00	1,28%
33 - Despesas Em Bens E Serviços	327.120.095,00	18,58%
35 - Subsídios E Transferências Correntes	1.652.726,00	0,09%
4 - Despesas De Capital	1.178.910.964,00	66,98%
41 - Investimentos	1.178.910.964,00	66,98%
Unidade Orçamental / Natureza	Valor	%
Administração Municipal De Cuvelai	1.700.267.614,00	100,00%
3 - Despesas Correntes	668.670.475,00	39,33%
31 - Despesas Com O Pessoal	328.719.875,00	19,33%
32 - Contribuições Do Empregador	30.824.922,00	1,81%
33 - Despesas Em Bens E Serviços	299.961.448,00	17,64%
35 - Subsídios E Transferências Correntes	9.164.230,00	0,54%
4 - Despesas De Capital	1.031.597.139,00	60,67%
41 - Investimentos	1.031.597.139,00	60,67%
Unidade Orçamental / Natureza	Valor	%
Administração Municipal De Namacunde	1.748.507.052,00	100,00%
3 - Despesas Correntes	732.421.574,00	41,89%
31 - Despesas Com O Pessoal	297.800.324,00	17,03%
32 - Contribuições Do Empregador	67.965.698,00	3,89%
33 - Despesas Em Bens E Serviços	366.655.552,00	20,97%
4 - Despesas De Capital	1.016.085.478,00	58,11%
41 - Investimentos	1.016.085.478,00	58,11%
Unidade Orçamental / Natureza	Valor	%
Administração Municipal De Ombadja	2.411.025.678,00	100,00%
3 - Despesas Correntes	1.241.746.705,00	51,50%
31 - Despesas Com O Pessoal	653.131.141,00	27,09%

DOTAÇÃO ORÇAMENTAL POR ORGÃO

DESPESAS DE NATUREZA POR UNIDADE ORÇAMENTAL

Unidade Orçamental / Natureza	Valor	%
32 - Contribuições Do Empregador	73.139.208,00	3,03%
33 - Despesas Em Bens E Serviços	515.438.504,00	21,38%
35 - Subsídios E Transferências Correntes	37.852,00	0,00%
4 - Despesas De Capital	1.169.278.973,00	48,50%
41 - Investimentos	1.169.278.973,00	48,50%
Unidade Orçamental / Natureza	Valor	%
Gabinete Provincial Da Saúde Do Cunene	2.848.077.964,00	100,00%
3 - Despesas Correntes	2.499.401.097,00	87,76%
31 - Despesas Com O Pessoal	1.378.587.058,00	48,40%
32 - Contribuições Do Empregador	158.987.580,00	5,58%
33 - Despesas Em Bens E Serviços	961.723.404,00	33,77%
35 - Subsídios E Transferências Correntes	103.055,00	0,00%
4 - Despesas De Capital	348.676.867,00	12,24%
41 - Investimentos	348.676.867,00	12,24%
Unidade Orçamental / Natureza	Valor	%
Gabinete Provincial De Educação Do Cunene	6.227.587.708,00	100,00%
3 - Despesas Correntes	6.220.822.096,00	99,89%
31 - Despesas Com O Pessoal	5.349.057.301,00	85,89%
32 - Contribuições Do Empregador	343.679.849,00	5,52%
33 - Despesas Em Bens E Serviços	525.725.459,00	8,44%
35 - Subsídios E Transferências Correntes	2.359.487,00	0,04%
4 - Despesas De Capital	6.765.612,00	0,11%
41 - Investimentos	6.765.612,00	0,11%
Unidade Orçamental / Natureza	Valor	%
Governo Provincial Do Cunene	7.760.487.894,00	100,00%
3 - Despesas Correntes	5.872.668.018,00	75,67%
31 - Despesas Com O Pessoal	1.853.924.171,00	23,89%
32 - Contribuições Do Empregador	171.790.867,00	2,21%
33 - Despesas Em Bens E Serviços	2.849.639.688,00	36,72%
35 - Subsídios E Transferências Correntes	997.313.292,00	12,85%
4 - Despesas De Capital	1.887.819.876,00	24,33%
41 - Investimentos	1.887.819.876,00	24,33%
Unidade Orçamental / Natureza	Valor	%
Hospital Provincial Do Cunene	2.093.787.020,00	100,00%
3 - Despesas Correntes	2.093.787.020,00	100,00%
31 - Despesas Com O Pessoal	1.305.242.692,00	62,34%
32 - Contribuições Do Empregador	105.734.769,00	5,05%
33 - Despesas Em Bens E Serviços	682.796.942,00	32,61%
35 - Subsídios E Transferências Correntes	12.617,00	0,00%

DOTAÇÃO ORÇAMENTAL POR ORGÃO

Órgão: Governo Provincial Do Cuando-Cubango

RECEITA POR NATUREZA ECONÓMICA

Natureza	Valor	%
Total Geral:	289.960.412,00	100,00%
1 - Receitas Correntes	289.960.412,00	100,00%
11 - Receita Tributária	288.476.036,00	99,49%
111 - Impostos	287.130.358,00	99,02%
112 - Taxas Custas E Emolumentos	490.444,00	0,17%
193 - Receita Parafiscal	855.234,00	0,29%
13 - Receita De Serviços	1.484.376,00	0,51%
133 - Receitas De Serviços Comunitários	1.484.376,00	0,51%

DESPESAS POR NATUREZA ECONÓMICA

Natureza	Valor	%
Total Geral:	29.645.336.042,00	100,00%
3 - Despesas Correntes	22.629.084.827,00	76,33%
31 - Despesas Com O Pessoal	9.478.694.314,00	31,97%
311 - Despesas Com O Pessoal Civil	9.478.694.314,00	31,97%
32 - Contribuições Do Empregador	655.446.255,00	2,21%
321 - Contribuições Do Empregador Para A Segurança Social	653.383.720,00	2,20%
329 - Outras Contribuições Do Empregador	2.062.535,00	0,01%
33 - Despesas Em Bens E Serviços	8.612.375.385,00	29,05%
331 - Bens	3.952.908.838,00	13,33%
332 - Serviços	4.659.466.547,00	15,72%
35 - Subsídios E Transferências Correntes	3.882.568.873,00	13,10%
352 - Transferências Correntes	3.882.568.873,00	13,10%
4 - Despesas De Capital	7.016.251.215,00	23,67%
41 - Investimentos	7.016.251.215,00	23,67%
411 - Aquisição De Bens De Capital Fixo	7.016.251.215,00	23,67%

DESPESAS POR FUNÇÃO

Função	Valor	%
Total Geral:	29.645.336.042,00	100,00%
01 - Serviços Públicos Gerais	8.165.677.982,00	27,54%
01.03.00 - Órgãos Executivos	8.158.838.953,00	27,52%
01.18.00 - Serviços Gerais	6.839.029,00	0,02%
03 - Segurança E Ordem Pública	104.578.178,00	0,35%
03.01.00 - Serviços Policiais	61.743.822,00	0,21%
03.04.00 - Prisões	42.834.356,00	0,14%
04 - Educação	7.026.315.387,00	23,70%
04.02.00 - Ensino Primário	2.387.137.792,00	8,05%
04.03.00 - Ensino Secundário	4.151.516.283,00	14,00%
04.05.00 - Serviços Subsidiários À Educação	233.509.695,00	0,79%
04.06.00 - Ensino Técnico-Profissional	254.151.617,00	0,86%
05 - Saúde	7.988.597.501,00	26,95%
05.01.00 - Serviços Hospitalares Gerais	5.055.632.505,00	17,05%
05.02.00 - Serviços Hospitalares Especializados	879.199.423,00	2,97%
05.03.00 - Serviços De Centros Médicos E De Maternidade	1.208.871.090,00	4,08%
05.04.00 - Serviços De Saúde Pública	844.894.483,00	2,85%
06 - Protecção Social	3.635.337.153,00	12,26%

DOTAÇÃO ORÇAMENTAL POR ORGÃO

DESPESAS POR PROGRAMA		
Programa	Valor	%
Total Geral:	29.645.336.042,00	100,00%
1101 - Desenvolvimento Local E Combate À Pobreza	2.750.488.457,00	9,28%
1102 - Protecção E Promoção De Direitos Da Criança	60.286.579,00	0,20%
1104 - Valorização Da Família E Reforço Das Competências Familiares	14.643.484,00	0,05%
1202 - Desenvolvimento Da Educação Pré-Escolar	49.643.622,00	0,17%
1203 - Melhoria Da Qualidade E Desenvolvimento Do Ensino Primário	1.876.051.978,00	6,33%
1205 - Melhoria E Desenvolvimento Do Ensino Técnico-Profissional	191.574.506,00	0,65%
1401 - Melhoria Da Assistência Médica E Medicamentosa	641.516.067,00	2,16%
1502 - Melhoria Do Bem-Estar Dos Antigos Combatentes E Veteranos Da Pátria	7.197.480,00	0,02%
1601 - Habitação	339.170.141,00	1,14%
1701 - Valorização E Dinamização Do Património Histórico E Cultural	84.230.351,00	0,28%
1702 - Fomento Da Arte E Das Indústrias Culturais E Criativas	84.169.464,00	0,28%
1801 - Generalização Da Prática Desportiva E Melhoria Do Desporto De Rendimento	161.723.116,00	0,55%
2302 - Fomento Da Produção Agrícola	365.443.921,00	1,23%
2303 - Fomento Da Produção Pecuária	36.158.218,00	0,12%
2304 - Fomento Da Exploração E Gestão Sustentável De Recursos Florestais	12.961.067,00	0,04%
2310 - Fomento Da Produção Da Indústria Transformadora	91.202.101,00	0,31%
2312 - Desenvolvimento Hoteleiro E Turístico	12.551.691,00	0,04%
2404 - Prevenção De Riscos E Protecção Ambiental	6.845.837,00	0,02%
2503 - Melhoria Da Organização E Das Condições De Trabalho	22.355.786,00	0,08%
3102 - Desenvolvimento E Melhoria Das Infraestruturas De Transportes	157.926.591,00	0,53%
31041 - Rede Nacional De Plataformas Logísticas	18.929.255,00	0,06%
3201 - Expansão Do Acesso À Energia Eléctrica Nas Áreas Urbanas, Sedes De Município E Áreas Rurais	72.615.886,00	0,24%
3301 - Expansão Do Abastecimento De Água Nas Áreas Urbanas, Sedes De Município E Áreas Rurais	68.689.099,00	0,23%
4202 - Capacitação Institucional E Valorização Dos Recursos Humanos Na Administração Pública	89.776.503,00	0,30%
4303 - Reforma Da Administração Local E Melhoria Dos Serviços Públicos A Nível Municipal	12.077.249,00	0,04%
5202 - Construção E Reabilitação De Infraestruturas Rodoviárias	104.273.936,00	0,35%
5203 - Construção E Reabilitação De Edifícios Públicos E Equipamentos Sociais	582.730.774,00	1,97%
5205 - Desenvolvimento Da Rede Urbana	250.435.277,00	0,84%
6201 - Reforço Do Combate À Criminalidade E À Delinquência	104.578.178,00	0,35%
6203 - Melhoria Da Capacidade Nacional De Prevenção E Socorro Das Populações	4.264.414,00	0,01%
70 - Acções Correntes	21.370.825.014,00	72,09%

DESPESAS DE FUNCIONAMENTO E DE APOIO AO DESENVOLVIMENTO

Projecto / Actividade	Valor	%
Total Geral:	24.326.817.309,00	100,00%
Apoio Ao Reassentamento Dos Ex-Militares E Mutilados Guerra	7.197.480,00	0,03%
Assistência A Pessoa Idosa Na Comunidade	6.643.484,00	0,03%
Assistência As Pessoas Afectadas Por Sinistros E Calamidades Naturais	4.264.414,00	0,02%
Campanha De Vacinação Animal	4.031.961,00	0,02%
Campanha De Vacinação De Gado	6.449.207,00	0,03%
Comemorações Do 4 De Abril	2.093.857,00	0,01%
Conservação Das Florestas	12.961.067,00	0,05%
Cuidados Primários De Saúde	485.237.812,00	1,99%
Cultura, Desporto E Recreação	2.517.380,00	0,01%
Divulgação Do Exercício De Gestão Governativa	51.296.031,00	0,21%

DOTAÇÃO ORÇAMENTAL POR ORGÃO

DESPESAS DE FUNCIONAMENTO E DE APOIO AO DESENVOLVIMENTO

Projecto / Actividade	Valor	%
Educação Ambiental A Nivel Nacional	6.845.837,00	0,03%
Efemérides E Datas Comemorativas	10.546.357,00	0,04%
Estruturação Económica E Produtiva Das Comunidades Rurais	496.944.999,00	2,04%
Formação Veterinária Raiva, Doenças Contagiosas E Inspeção Produtos Para Animais	2.024.415,00	0,01%
Infraestruturas Sociais E Vias De Comunicação	362.716.614,00	1,49%
Manutenção De Diversas Infraestruturas De Saúde	16.598.050,00	0,07%
Manutenção De Diversas Infraestruturas Escolares	15.402.668,00	0,06%
Manutenção De Vias Rodoviárias	7.138.737,00	0,03%
Merenda Escolar	145.308.382,00	0,60%
Mobilização Social E Cidadania	158.104.398,00	0,65%
Modernização Dos Serviços Administrativos	12.731.280,00	0,05%
Operacionalização Das Infraestruturas Institucionais	434.522.529,00	1,79%
Operacionalização De Microfomento	297.214.902,00	1,22%
Operação E Manutenção Geral Dos Serviços	10.020.658.966,00	41,19%
Prestação De Serviço De Educação	4.591.366.122,00	18,87%
Prestação De Serviço De Saúde E Saúde Pública	6.682.631.498,00	27,47%
Prestação De Serviços De Assistência Social	6.381.383,00	0,03%
Projecto Água Para Todos	311.149.656,00	1,28%
Reforço Da Capacidade Institucional	136.334.388,00	0,56%
Registo Eleitoral Permanente	5.850.800,00	0,02%
Repovoamento Animal Bovino/Cuando Cubango	23.652.635,00	0,10%

PROGRAMA DE INVESTIMENTOS PÚBLICOS

Município / Projecto / Actividade	Total
Total Geral:	5.318.518.733,00
Calai	550.120.245,00
Construção Do Hospital Municipal Do Calai	79.657.070,00
Construção E Apetrechamento Do Palácio Da Justiça No Calai.	96.596.324,00
Construção De 1 Esquadra Policial No Calai Cuando Cubango	42.834.356,00
Construção De Escolas De 7 Salas De Aulas No Município De Calai-Pcep	73.465.138,00
Construção De Escolas De 12 Salas De Aulas No Município De Calai-Pcep	73.465.138,00
Construção De Um Posto De Saúde Na Aldeia De Cassoleca Da Sede Municipal Do Calai	14.161.709,00
Construção De Um Centro De Saúde Na Comuna Do Mavengue No Calai	44.161.709,00
Construção E Vedação De Uma Residência T3 Na Localidade De Chindidi Da Sede Municipal No Calai	14.161.709,00
Construção E Vedação De Uma Escola De 4 Salas De Aulas No Luncululu Da Sede Comunal Do Mawé	61.212.819,00
Construção E Vedação De Uma Residência Do Tipo T3 No Luncululu Da Sede Comunal Do Mawé	36.242.564,00
Construção E Reabilitação De Passeios, Lancis E Jardinagem Da Cidade Do Calai	14.161.709,00
Cuangar	244.883.794,00
Construção De Escolas De 7 Salas De Aulas No Município De Cuangar-Pcep	73.465.138,00
Construção De Escolas De 12 Salas De Aulas No Município De Cuangar-Pcep	73.465.138,00
Construção E Apetrechamento De Uma Escola De 7 Salas No Bairro Novo Caila No Cuangar	24.488.380,00
Construção E Apetrechamento De Uma Escola De 7 Salas No Aironga Bairro Novo Catuitui No Cuangar	48.976.759,00
Construção E Reabilitação De Passeios, Lancis E Jardinagem Da Cidade De Cuangar	24.488.379,00
Cuchi	504.933.855,00
Construção De Infraestrutura Irrigado Do Cuchi	168.608.509,00
Construção Do Centro De Saúde De Referência No Cuchi.	50.909.328,00
Construção E Apetrechamento Do Palácio E 1 Residência No Cuchi.	14.835.990,00

DOTAÇÃO ORÇAMENTAL POR ORGÃO

PROGRAMA DE INVESTIMENTOS PÚBLICOS

Município / Projecto / Actividade	Total
Construção De Escolas De 7 Salas De Aulas No Município De Cuchi-Pcep	73.465.138,00
Construção De Escolas De 12 Salas De Aulas No Município De Cuchi-Pcep	73.465.138,00
Construção E Apetrechamento De Uma Escola Com 12 Salas De Aulas Na Sede Municipal Do Cuchi	37.162.439,00
Reabilitação Geral Do Centro De Saúde Na Sede Comunal Do Cutato No Cuchi	46.284.266,00
Construção De Um Aterro Sanitário Na Periferia Da Sede Municipal Do Cuchi	40.203.047,00
Cuito Cuanavale	625.204.289,00
Construção Do Campo De Futebol 11 No Cuito Cuanavale	73.430.324,00
Construção Da Esquadra Da Polícia Municipal Do Cuito Cuanavale	61.743.822,00
Construção E Apetrechamento Do Edifício Kaza No Cuito Cuanavale.	70.500.283,00
Construção Do Mercado Municipal Do Cuito Cuanavale	10.929.255,00
Construção De 1 Biblioteca No Cuito Cuanavale	8.000.000,00
Construção De 1 Escola De Hotelaria E Turismo No Cuito Cuanavale	88.134.666,00
Construção Estrada Secund. Cuito Cuanavale E Reab.Parada Do Triân. Tumpo	8.000.000,00
Construção De Escolas De 7 Salas De Aulas No Município De Cuito Cuanavale-Pcep	73.465.138,00
Construção De Escolas De 12 Salas De Aulas No Município De Cuito Cuanavale-Pcep	73.465.138,00
Construção E Apetrechamento De 2 Salas Para Serviços De Telemedicina No Centro Mun. De Saúde	60.400.000,00
Construção De Pontos De Transferência E Aterro Sanitário Na Sede Municipal De Cuito Cuanavale	60.400.000,00
Construção E Apetrechamento De Uma Escola Com 7 Salas E Muro De Vedação Na Sede Municipal	36.735.663,00
Dirico	350.712.763,00
19810 - Construção Apet. Centro Saúde C/30 Camas Dirico/Cuando-Cubango	8.000.000,00
Construção De 1 Pista Com Aeródromo No Município Do Dirico	54.891.745,00
Construção De Escolas De 7 Salas De Aulas No Município De Dirico-Pcep	73.465.138,00
Construção De Escolas De 12 Salas De Aulas No Município De Dirico-Pcep	73.465.138,00
Construção De Um Campo Multiuso Na Sede Municipal No Dirico	55.000.000,00
Construção De Sistema De Captação De Água No Dirico	22.786.617,00
Construção E Apetrechamento Do Posto De Saúde Na Localidade De Kafulo Xamavera (Conclusão)	12.532.297,00
Construção E Apetrechamento Da Residência Do Administrador Comunal Do Mucusso No Dirico	8.642.957,00
Reabilitação Do Sic Sec Na Sede Municipal De Dirico	8.642.957,00
Construção E Apetrechamento Das Administração Da Sede Comunal De Xamavera No Dirico	8.000.000,00
Construção E Apetrechamento Das Administração Da Sede Comunal De Mucusso No Dirico	8.000.000,00
Construção E Apetrechamento Do Palácio Do Administrador No Dirico	8.642.957,00
Construção E Apetrechamento Da Administração Municipal De Dirico	8.642.957,00
Mavinga	534.798.260,00
Construção De 1 Campo De Futebol Em Mavinga	88.292.792,00
Construção De 1 Escola No Bairro Rivungo Na Sede De Mavinga	8.000.000,00
Construção De 1 Pista Com 1 Aeródromo Em Mavinga	17.847.648,00
Estudo E Construção Da Administração Municipal E Residência Do Mavinga	65.915.050,00
Construção De 1 Escola De Artes E Ofícios Em Mavinga	84.169.464,00
Construção De Escolas De 7 Salas De Aulas No Município De Mavinga-Pcep	73.465.138,00
Construção De Escolas De 12 Salas De Aulas No Município De Mavinga-Pcep	73.465.138,00
Construção E Apetrechamento De Uma Residência Geminada T2 Para Professores E Enfermeiros	22.355.786,00
Construção E Apetrechamento De Um Cic E Cec Na Sede Municipal De Mavinga	51.643.622,00
Construção E Apetrechamento De Uma Escola Com 7 Salas De Aulas Na Sede Municipal De Mavinga	49.643.622,00
Menongue	1.516.679.738,00
Construção Mercado Municipal De Menongue (Fase I) /C. Cubango	8.000.000,00
Construção De Infraestrutura Irrigado Do Missombo	196.835.412,00

DOTAÇÃO ORÇAMENTAL POR ORGÃO

PROGRAMA DE INVESTIMENTOS PÚBLICOS

Município / Projecto / Actividade	Total
Construção Do Centro De Saúde No Matias Lilunga Em Menongue	8.000.000,00
Construção De 1 Edifício Da Biblioteca De Menongue Com 2.860,00 M2.	65.712.971,00
Construção De 1 Projecto Turístico Em Menongue 2	12.551.691,00
Construção De 1 Escola Com 12 Salas No Bairro Sakampoko Em Menongue	31.480.233,00
Construção De 1 Escola Com 12 Salas No Bairro Saprinho Em Menongue	8.000.000,00
Construção De 1 Escola Com 6 Salas Na Sede Do Caiundo Em Menongue	8.000.000,00
Construção De 1 Escola Com 6 Salas Na Forma No Caiundo Em Menongue	8.000.000,00
Construção Apet.Hospital Sanatorio Em Menongue/C.Cubango	8.000.000,00
Instalação E Amp.Da Rede De Mt E Bt Em Menongue/Cuando Cubango	56.615.886,00
Construção Do Polo Industrial De Menongue(Pim)	91.202.101,00
Asfaltação De Estrada Troço Bairro Azul Ao Bairro Boa Vida Em Menongue	19.989.367,00
Asfaltação De Estrada Troço Bairro Futungo Ao Bairro Novo Em Menongue	37.145.832,00
Asfaltação De Estrada Troço Bairro Pio Ao Bairro Paz Em Menongue	8.000.000,00
Asfaltação De Estrada Troço Bairro Saúde Á Missão Católica Em Menongue	8.000.000,00
Construção Rede Abastecimento Água Município Menongue	45.902.482,00
Construção De 1 Internato Para O Instituto Médio Agrário No Menongue	61.482.863,00
Construção De 1 Escola Com 12 Salas Aulas Bairro Castilho Menongue	29.707.054,00
Construção De 2 Edifícios Para Direcções Provinciais Em Menongue.	100.763.056,00
Construção De 1 Internato Do Instituto Médio De Enfermagem No Menongue	41.956.977,00
Construção De 1 Escola De 12 Salas Na Comarca De Menongue.	8.000.000,00
Construção Centro De Saúde Menongue /Bairro Benfica	57.024.519,00
Construção Centro De Saúde Menongue /Bairro Paz	25.661.033,00
Construção Escola Primária Menongue C/ 8 Salas De Aulas No Bairro Cazenga	8.000.000,00
Construção Escola Primária Menongue C/6 Salas De Aulas No Bairro Terra Nova	8.000.000,00
Construção Escola Sec Do 1º Ciclo Menongue C/12 Salas De Aulas, Muro Vedação Bairro Pandera	8.000.000,00
Construção Escola Secundária Do 1º Ciclo Menongue Escola C/12 Salas De Aulas E Muro De Vedação	8.000.000,00
Ampliação Centro De Saúde Menongue Bairro Saprinho	8.000.000,00
Ampliação Escola Secundária Do 1º Ciclo Menongue /Bolsa Bairro Azul	8.000.000,00
Construção De Escolas De 12 Salas De Aulas No Município De Menongue-Pcep	73.465.138,00
Construção De 1 Escola Com 12 Salas No Bairro Sakampoko Em Menongue	31.798.215,00
Construção De 1 Escola Com 6 Salas Na Aldeia Do Tchizana I No Cuangar Replica	31.480.233,00
Conclusão De Construção Do Lar De 3ª Idade/Cuando Cubango	8.000.000,00
Ampliação C/12 Salas De Aulas Na Escola João Bosco No Bairro Tchivonde Em Menongue	8.000.000,00
Conc De Constr De 12 Res Do Tipo T3 De Função Para Os Téc De Saúde Na Sede Mun Do Dirico	8.000.000,00
Conc De Constr De 15 Res Do Tipo T3 De Função Para Os Téc De Saúde E Da Edu Sede Mun Do Cuangar	8.000.000,00
Conc De Constr De 20 Res Do Tipo T3 De Função Para Os Téc De Saúde E Da Edu Sede Mun Do Calai	8.000.000,00
Conc De Constr De 8 Res Do Tipo De Função Para Téc Da Educ E Saude T3 Na Com Chamavera Dirico	8.000.000,00
Conc De Construção Da Ponte Sobre O Rio Cueba Junto A Ponte Do Caminho-De-Ferro De Moçâmedes	8.000.000,00
Conclusão De Construção De 1 Escola C/6 Salas De Aulas Na Aldeia Do Fio	8.000.000,00
Conclusão De Construção Do Centro De Saúde Qualificado Na Aldeia Do Tungombe	8.000.000,00
Const.Templo D.Lina Xavier Igr.Met.Unida Estudos/K.Kubango	8.000.000,00
Construção Escola Primária Menongue Com 8 Salas De Aulas No Bairro Kavikiviki	34.129.174,00
Inst De Postes De Iluminação Pública Com Painéis Solares Na Localidade Do Cuelel 1 E Cuelel 2	8.000.000,00
Instalação De Postes De Iluminação Pública Com Painéis Solares Na Sede Comunal Do Caiundo	8.000.000,00
Reabilitação Do Monumento Da Paz	8.000.000,00
Reabilitação Do Posto De Saúde No Bairro Soma No Menongue	22.355.786,00
Reabilitação Do Posto De Saúde No Bairro Abel No Menongue	28.929.211,00

DOTAÇÃO ORÇAMENTAL POR ORGÃO

PROGRAMA DE INVESTIMENTOS PÚBLICOS

Município / Projecto / Actividade	Total
Ampliação Do Posto De Saude No Bairro Dumbo No Menongue	22.355.786,00
Construção E Apetrechamento Do Posto De Saúde No Bairro Cambinda Camanjolo No Menongue	32.355.786,00
Construção, Apetrechamento E Fiscalização De Uma Escola Primária Com 6 Salas Na Aldeia Bimbi	32.355.786,00
Construção, Apetrechamento E Fiscalização De Uma Escola Primária Com 6 Salas No Caiundo	22.355.786,00
Reabilitação De Três Jardins Da Cidade De Menongue	32.355.786,00
Requalificação De Um Mercado Na Bairro Boa Vida Na Sede Municipal De Menongue	22.355.786,00
Construção De Balneário Público Na Banca, No Largo 23 De Março No Menongue	16.177.894,00
Construção De Balneário Público Na Estação Do Combio No Menongue	16.177.894,00
Nancova	268.883.791,00
Construção Do Porto Fluvial Do Rito	8.000.000,00
Construção De Escolas De 7 Salas De Aulas No Município De Nancova-Pcep	73.465.138,00
Construção De Escolas De 12 Salas De Aulas No Município De Nancova-Pcep	73.465.138,00
Construção E Apetrechamento De Uma Escola Com 7 Salas De Aulas Na Sede Municipal De Nancova	44.488.378,00
Construção E Apetrechamento De Um Posto De Saúde Na Aldeia Do Mpaley Mpaley Em Nancova	12.244.189,00
Reparação E Apetrechamento Do Hospital Municipal De Nancova	28.976.759,00
Reabilitação Do Centro De Saude Na Comuna Do Rito Em Nancova	12.244.189,00
Construção E Apetrechamento De Um Posto De Saúde Na Aldeia Da Casa Branca Em Nancova	8.000.000,00
Construção E Apetrechamento De Um Posto De Saúde Na Aldeia De Tchimpande Em Nancova	8.000.000,00
Rivungo	383.131.857,00
Construção De 1 Ponte Para No Troço Rivungo- Luengue	8.000.000,00
Construção De 1 Pista Com 1 Aerodromo Na Jamba-Luiana	32.962.510,00
Construção De 1 Pista Com 1 Aerodromo No Rivungo	39.329.333,00
Construção Do Porto Fluvial Do Riavela	4.895.355,00
Construção Do Hospital Municipal Do Rivungo	8.000.000,00
Construção De Infraestruturas Administrativas Na Jamba - Luiana	12.077.249,00
Construção De Escolas De 7 Salas De Aulas No Município De Rivungo-Pcep	73.465.138,00
Construção De Escolas De 12 Salas De Aulas No Município De Rivungo-Pcep	73.465.138,00
Construção Do Hospital Municipal De Rivungo	10.664.380,00
Construção, Apetrec. Fiscal. 1 Escola De T7 E 1 Residência T2 Para Os Professores No Chipundo	24.879.571,00
Construção, Apetrec. Fiscal. 1 Escola De T7 No Ndemba E 1 Residência T2 Para Professores	36.735.663,00
Construção De Uma Residencia Do Tipo T2 Na Comuna Do Chipundo No Rivungo (Conclusão)	8.000.000,00
Construção De Uma Residencia Do Tipo T2 Na Comuna Do Chipundo (Conclusão)	8.000.000,00
Construção De Uma Tribuna Na Sede Municipal Para Albergar Actos Festivos No Rivungo	10.664.380,00
Reabilitação Do Palácio Municipal De Rivungo	10.664.380,00
Construção Do Muro Do Cemitério Municipal De Rivungo	10.664.380,00
Construção E Reabilitação De Passeios, Lancis E Jardinagem Da Cidade De Rivungo	10.664.380,00
Vários Municípios-Quando Cubango	339.170.141,00
Construção De Infra-Estruturas 200 Fogos Cuando Cubango	339.170.141,00

DESPESAS DE NATUREZA POR UNIDADE ORÇAMENTAL

Unidade Orçamental / Natureza	Valor	%
Administração Municipal De Dirico	1.065.802.654,00	100,00%
3 - Despesas Correntes	597.193.372,00	56,03%
31 - Despesas Com O Pessoal	217.215.587,00	20,38%
32 - Contribuições Do Empregador	13.300.402,00	1,25%
33 - Despesas Em Bens E Serviços	366.559.783,00	34,39%

DOTAÇÃO ORÇAMENTAL POR ORGÃO

DESPESAS DE NATUREZA POR UNIDADE ORÇAMENTAL

Unidade Orçamental / Natureza	Valor	%
35 - Subsídios E Transferências Correntes	117.600,00	0,01%
4 - Despesas De Capital	468.609.282,00	43,97%
41 - Investimentos	468.609.282,00	43,97%
Unidade Orçamental / Natureza	Valor	%
Administração Municipal De Mavinga	1.123.255.315,00	100,00%
3 - Despesas Correntes	659.704.337,00	58,73%
31 - Despesas Com O Pessoal	350.846.458,00	31,23%
32 - Contribuições Do Empregador	8.097.570,00	0,72%
33 - Despesas Em Bens E Serviços	300.368.309,00	26,74%
35 - Subsídios E Transferências Correntes	392.000,00	0,03%
4 - Despesas De Capital	463.550.978,00	41,27%
41 - Investimentos	463.550.978,00	41,27%
Unidade Orçamental / Natureza	Valor	%
Administração Municipal De Menongue	2.099.635.610,00	100,00%
3 - Despesas Correntes	1.407.534.453,00	67,04%
31 - Despesas Com O Pessoal	836.652.986,00	39,85%
32 - Contribuições Do Empregador	58.075.581,00	2,77%
33 - Despesas Em Bens E Serviços	509.553.464,00	24,27%
35 - Subsídios E Transferências Correntes	3.252.422,00	0,15%
4 - Despesas De Capital	692.101.157,00	32,96%
41 - Investimentos	692.101.157,00	32,96%
Unidade Orçamental / Natureza	Valor	%
Administração Municipal De Nancova	985.931.075,00	100,00%
3 - Despesas Correntes	581.661.305,00	59,00%
31 - Despesas Com O Pessoal	157.402.127,00	15,96%
32 - Contribuições Do Empregador	16.819.216,00	1,71%
33 - Despesas Em Bens E Serviços	407.437.512,00	41,33%
35 - Subsídios E Transferências Correntes	2.450,00	0,00%
4 - Despesas De Capital	404.269.770,00	41,00%
41 - Investimentos	404.269.770,00	41,00%
Unidade Orçamental / Natureza	Valor	%
Administração Municipal Do Calai	1.469.748.760,00	100,00%
3 - Despesas Correntes	834.840.519,00	56,80%
31 - Despesas Com O Pessoal	310.246.196,00	21,11%
32 - Contribuições Do Empregador	28.167.930,00	1,92%
33 - Despesas Em Bens E Serviços	496.426.393,00	33,78%
4 - Despesas De Capital	634.908.241,00	43,20%
41 - Investimentos	634.908.241,00	43,20%
Unidade Orçamental / Natureza	Valor	%
Administração Municipal Do Cuangar	977.999.832,00	100,00%
3 - Despesas Correntes	546.853.889,00	55,92%
31 - Despesas Com O Pessoal	165.965.577,00	16,97%
32 - Contribuições Do Empregador	25.928.187,00	2,65%
33 - Despesas Em Bens E Serviços	354.081.506,00	36,20%

DOTAÇÃO ORÇAMENTAL POR ORGÃO

DESPESAS DE NATUREZA POR UNIDADE ORÇAMENTAL

Unidade Orçamental / Natureza	Valor	%
35 - Subsídios E Transferências Correntes	878.619,00	0,09%
4 - Despesas De Capital	431.145.943,00	44,08%
41 - Investimentos	431.145.943,00	44,08%
Unidade Orçamental / Natureza	Valor	%
Administração Municipal Do Cuchi	1.127.253.179,00	100,00%
3 - Despesas Correntes	620.950.205,00	55,09%
31 - Despesas Com O Pessoal	222.952.051,00	19,78%
32 - Contribuições Do Empregador	15.652.114,00	1,39%
33 - Despesas Em Bens E Serviços	382.346.040,00	33,92%
4 - Despesas De Capital	506.302.974,00	44,91%
41 - Investimentos	506.302.974,00	44,91%
Unidade Orçamental / Natureza	Valor	%
Administração Municipal Do Cuito Cuanavale	1.223.656.242,00	100,00%
3 - Despesas Correntes	656.093.434,00	53,62%
31 - Despesas Com O Pessoal	290.846.393,00	23,77%
32 - Contribuições Do Empregador	18.702.087,00	1,53%
33 - Despesas Em Bens E Serviços	346.544.954,00	28,32%
4 - Despesas De Capital	567.562.808,00	46,38%
41 - Investimentos	567.562.808,00	46,38%
Unidade Orçamental / Natureza	Valor	%
Administração Municipal Do Rívungo	1.150.962.843,00	100,00%
3 - Despesas Correntes	680.215.687,00	59,10%
31 - Despesas Com O Pessoal	205.432.185,00	17,85%
32 - Contribuições Do Empregador	16.422.464,00	1,43%
33 - Despesas Em Bens E Serviços	458.361.038,00	39,82%
4 - Despesas De Capital	470.747.156,00	40,90%
41 - Investimentos	470.747.156,00	40,90%
Unidade Orçamental / Natureza	Valor	%
Gabinete Provincial Da Saúde Do C.Cubango	326.355.151,00	100,00%
3 - Despesas Correntes	326.355.151,00	100,00%
31 - Despesas Com O Pessoal	267.564.184,00	81,99%
32 - Contribuições Do Empregador	8.912.205,00	2,73%
33 - Despesas Em Bens E Serviços	49.878.762,00	15,28%
Unidade Orçamental / Natureza	Valor	%
Gabinete Provincial De Educação Do C.Cubango	3.387.196.961,00	100,00%
3 - Despesas Correntes	3.387.196.961,00	100,00%
31 - Despesas Com O Pessoal	3.054.225.417,00	90,17%
32 - Contribuições Do Empregador	183.603.838,00	5,42%
33 - Despesas Em Bens E Serviços	124.132.706,00	3,66%
35 - Subsídios E Transferências Correntes	25.235.000,00	0,75%
Unidade Orçamental / Natureza	Valor	%
Governo Provincial Do Cuando-Cubango	12.086.416.435,00	100,00%
3 - Despesas Correntes	9.709.363.529,00	80,33%
31 - Despesas Com O Pessoal	2.284.700.614,00	18,90%

DOTAÇÃO ORÇAMENTAL POR ORGÃO

DESPESAS DE NATUREZA POR UNIDADE ORÇAMENTAL

Unidade Orçamental / Natureza	Valor	%
32 - Contribuições Do Empregador	149.890.806,00	1,24%
33 - Despesas Em Bens E Serviços	3.422.081.327,00	28,31%
35 - Subsídios E Transferências Correntes	3.852.690.782,00	31,88%
4 - Despesas De Capital	2.377.052.906,00	19,67%
41 - Investimentos	2.377.052.906,00	19,67%
Unidade Orçamental / Natureza	Valor	%
Hospital Provincial Do Cuando Cubango	2.621.121.985,00	100,00%
3 - Despesas Correntes	2.621.121.985,00	100,00%
31 - Despesas Com O Pessoal	1.114.644.539,00	42,53%
32 - Contribuições Do Empregador	111.873.855,00	4,27%
33 - Despesas Em Bens E Serviços	1.394.603.591,00	53,21%

DOTAÇÃO ORÇAMENTAL POR ORGÃO

Órgão: Gabinete De Obras Especiais

DESPESAS POR NATUREZA ECONÓMICA

Natureza	Valor	%
Total Geral:	9.779.301.297,00	100,00%
3 - Despesas Correntes	5.031.384.902,00	51,45%
31 - Despesas Com O Pessoal	91.660.847,00	0,94%
311 - Despesas Com O Pessoal Civil	91.660.847,00	0,94%
32 - Contribuições Do Empregador	6.230.644,00	0,06%
321 - Contribuições Do Empregador Para A Segurança Social	6.230.644,00	0,06%
33 - Despesas Em Bens E Serviços	4.933.023.011,00	50,44%
331 - Bens	88.674.051,00	0,91%
332 - Serviços	4.844.348.960,00	49,54%
35 - Subsídios E Transferências Correntes	470.400,00	0,00%
352 - Transferências Correntes	470.400,00	0,00%
4 - Despesas De Capital	4.747.916.395,00	48,55%
41 - Investimentos	4.747.916.395,00	48,55%
411 - Aquisição De Bens De Capital Fixo	4.747.916.395,00	48,55%

DESPESAS POR FUNÇÃO

Função	Valor	%
Total Geral:	9.779.301.297,00	100,00%
01 - Serviços Públicos Gerais	4.459.358.909,00	45,60%
01.03.00 - Órgãos Executivos	4.459.358.909,00	45,60%
07 - Habitação E Serviços Comunitários	4.603.309.192,00	47,07%
07.06.00 - Infra-Estrutura Urbana	4.603.309.192,00	47,07%
08 - Recreação, Cultura E Religião	716.633.196,00	7,33%
08.01.00 - Serviços Culturais	716.633.196,00	7,33%

DESPESAS POR PROGRAMA

Programa	Valor	%
Total Geral:	9.779.301.297,00	100,00%
1701 - Valorização E Dinamização Do Património Histórico E Cultural	746.733.735,00	7,64%
4202 - Capacitação Institucional E Valorização Dos Recursos Humanos Na Administração Pública	30.270.867,00	0,31%
4302 - Descentralização E Implementação Das Autarquias Locais	542.679.672,00	5,55%
5203 - Construção E Reabilitação De Edifícios Públicos E Equipamentos Sociais	5.290.359.872,00	54,10%
70 - Acções Correntes	3.169.257.151,00	32,41%

DESPESAS DE FUNCIONAMENTO E DE APOIO AO DESENVOLVIMENTO

Projecto / Actividade	Valor	%
Total Geral:	3.199.528.018,00	100,00%
Aquisição De Mobiliário E Decoração Do Palácio Presidencial	92.076.049,00	2,88%
Manutenção Conservação Infra-Estruturas Adstritas Ao Palácio Presidencial	2.196.412.852,00	68,65%
Operação E Manutenção Geral Dos Serviços	880.768.250,00	27,53%
Software Para Gestão Documental E Work Flow	30.270.867,00	0,95%

PROGRAMA DE INVESTIMENTOS PÚBLICOS

Município / Projecto / Actividade	Total
Total Geral:	6.579.773.279,00
Estrutura Central	1.645.646.576,00
Reabilitação Edifício Cerimonial Presidência República	196.110.545,00
Construção Instalações Segurança Presidencial	598.778.677,00

DOTAÇÃO ORÇAMENTAL POR ORGÃO

PROGRAMA DE INVESTIMENTOS PÚBLICOS

Município / Projecto / Actividade	Total
Remodelação Do Edifício Administrativo Do Conselho De Ministros	850.757.354,00
Ingombota (Old)	149.042.080,00
Construção E Apetrechamento Do Edifício Museu Ciência Tecnologia	122.224.821,00
Construção Apet. Escritorios Da Assembleia Nacional Luanda	26.817.259,00
Kilamba Klaxi	30.100.539,00
Construção Do Arquivo Histórico Angola	30.100.539,00
Luanda	4.160.575.709,00
Estudo Construção Edifício Sede Ministério Relações Exteriores, Luanda	153.030.523,00
Estudo E Construção Da Torre Angola, Luanda	853.639.418,00
Estudo Construção Do Centro De Convenções , Luanda	782.717.068,00
Construção Do Monumento E Infraestrutura E Panteão, Luanda	500.430.352,00
Construção Instalações Dos Serviços De Saúde Da Presidência Da República	598.778.676,00
Reabilitação Edifício MpdT E Gabinete Vice Presidente Luanda /Réplica	542.679.672,00
Reabilitação Das Ex-Instalações Secretaria Geral Assembleia Nacional	729.300.000,00
Quiçama	594.408.375,00
Construção Do Santuário Da Muxima	594.408.375,00

DESPESAS DE NATUREZA POR UNIDADE ORÇAMENTAL

Unidade Orçamental / Natureza	Valor	%
Gabinete De Obras Especiais	9.779.301.297,00	100,00%
3 - Despesas Correntes	5.031.384.902,00	51,45%
31 - Despesas Com O Pessoal	91.660.847,00	0,94%
32 - Contribuições Do Empregador	6.230.644,00	0,06%
33 - Despesas Em Bens E Serviços	4.933.023.011,00	50,44%
35 - Subsídios E Transferências Correntes	470.400,00	0,00%
4 - Despesas De Capital	4.747.916.395,00	48,55%
41 - Investimentos	4.747.916.395,00	48,55%

DOTAÇÃO ORÇAMENTAL POR ORGÃO

Órgão: Casa De Segurança Do Presidente Da Republica

DESPESAS POR NATUREZA ECONÓMICA

Natureza	Valor	%
Total Geral:	80.429.774.498,00	100,00%
3 - Despesas Correntes	80.109.110.036,00	99,60%
31 - Despesas Com O Pessoal	70.164.342.464,00	87,24%
311 - Despesas Com O Pessoal Civil	19.585.834.171,00	24,35%
312 - Despesas Com O Pessoal Militar	35.553.186.702,00	44,20%
313 - Despesas Com O Pessoal Paramilitar	15.025.321.591,00	18,68%
32 - Contribuições Do Empregador	1.529.799.933,00	1,90%
321 - Contribuições Do Empregador Para A Segurança Social	1.529.799.933,00	1,90%
33 - Despesas Em Bens E Serviços	8.300.768.239,00	10,32%
331 - Bens	3.388.540.568,00	4,21%
332 - Serviços	4.912.227.671,00	6,11%
35 - Subsídios E Transferências Correntes	114.199.400,00	0,14%
352 - Transferências Correntes	114.199.400,00	0,14%
4 - Despesas De Capital	320.664.462,00	0,40%
41 - Investimentos	320.664.462,00	0,40%
411 - Aquisição De Bens De Capital Fixo	320.664.462,00	0,40%

DESPESAS POR FUNÇÃO

Função	Valor	%
Total Geral:	80.429.774.498,00	100,00%
01 - Serviços Públicos Gerais	166.600.000,00	0,21%
01.03.00 - Órgãos Executivos	166.600.000,00	0,21%
02 - Defesa	73.924.636.545,00	91,91%
02.01.00 - Defesa Militar	73.924.636.545,00	91,91%
05 - Saúde	6.326.014.464,00	7,87%
05.02.00 - Serviços Hospitalares Especializados	6.326.014.464,00	7,87%
09 - Assuntos Económicos	12.523.489,00	0,02%
09.04 - Indústria Extractiva, Transformadora E Construção	12.523.489,00	0,02%
09.04.03 - Construção	12.523.489,00	0,02%

DESPESAS POR PROGRAMA

Programa	Valor	%
Total Geral:	80.429.774.498,00	100,00%
1401 - Melhoria Da Assistência Médica E Medicamentosa	208.319.823,00	0,26%
5203 - Construção E Reabilitação De Edifícios Públicos E Equipamentos Sociais	95.476.232,00	0,12%
70 - Acções Correntes	80.125.978.443,00	99,62%

DESPESAS DE FUNCIONAMENTO E DE APOIO AO DESENVOLVIMENTO

Projecto / Actividade	Valor	%
Total Geral:	80.125.978.443,00	100,00%
Acompanhamento De Projectos	28.278.427,00	0,04%
Encargos Com O 23 De Março Batalha Do Cuito Cuanavale	1.082.135.000,00	1,35%
Operação E Manutenção Geral Dos Serviços	72.522.950.552,00	90,51%
Prestação De Serviço De Saúde E Saúde Pública	5.291.428.463,00	6,60%
Serviços De Hemodiálise	1.201.186.001,00	1,50%

PROGRAMA DE INVESTIMENTOS PÚBLICOS

Município / Projecto / Actividade	Total
Total Geral:	303.796.055,00

DOTAÇÃO ORÇAMENTAL POR ORGÃO

PROGRAMA DE INVESTIMENTOS PÚBLICOS

Município / Projecto / Actividade	Total
Belas	138.240.173,00
Construção Do Hospital Geral Cmp Luanda	55.287.430,00
Construção Edifícios De Apoio Hospital Casa De Segurança Luanda	49.533.955,00
Construção Da Unidade Da Guarda Presidencial Em Luanda /Cm	33.418.788,00
Luanda	62.057.444,00
Construção Dos Edifícios Administrativos Da Casa De Segurança Luanda	49.533.955,00
Reabilitação E Ampliação Do Hangar Presidencial	12.523.489,00
Talatona	103.498.438,00
Construção E Apetrechamento Do Hospital Da Casa De Segurança De Luanda/Cm	103.498.438,00

DESPESAS DE NATUREZA POR UNIDADE ORÇAMENTAL

Unidade Orçamental / Natureza	Valor	%
Casa De Segurança Do Presidente Da República	73.937.160.034,00	100,00%
3 - Despesas Correntes	73.783.095.572,00	99,79%
31 - Despesas Com O Pessoal	67.014.456.551,00	90,64%
32 - Contribuições Do Empregador	1.322.956.752,00	1,79%
33 - Despesas Em Bens E Serviços	5.332.492.269,00	7,21%
35 - Subsídios E Transferências Correntes	113.190.000,00	0,15%
4 - Despesas De Capital	154.064.462,00	0,21%
41 - Investimentos	154.064.462,00	0,21%
Hospital De Especialidade Multiperfil	6.492.614.464,00	100,00%
3 - Despesas Correntes	6.326.014.464,00	97,43%
31 - Despesas Com O Pessoal	3.149.885.913,00	48,51%
32 - Contribuições Do Empregador	206.843.181,00	3,19%
33 - Despesas Em Bens E Serviços	2.968.275.970,00	45,72%
35 - Subsídios E Transferências Correntes	1.009.400,00	0,02%
4 - Despesas De Capital	166.600.000,00	2,57%
41 - Investimentos	166.600.000,00	2,57%

DOTAÇÃO ORÇAMENTAL POR ORGÃO

Órgão: Encargos Gerais Do Estado

RECEITA POR NATUREZA ECONÓMICA

Natureza	Valor	%
Total Geral:	9.473.549.699.168,00	100,00%
1 - Receitas Correntes	5.208.547.742.507,00	54,98%
11 - Receita Tributária	2.961.897.839.026,00	31,26%
111 - Impostos	2.786.901.260.251,00	29,42%
112 - Taxas Custas E Emolumentos	132.604.962.121,00	1,40%
193 - Receita Parafiscal	19.331.501.675,00	0,20%
114 - Contribuições	23.060.114.979,00	0,24%
12 - Receita Patrimonial	2.061.952.465.355,00	21,77%
121 - Receitas Imobiliárias	736.572.544,00	0,01%
125 - Rendimentos De Recursos Naturais	2.061.215.892.811,00	21,76%
13 - Receita De Serviços	1.042.278.289,00	0,01%
131 - Receita De Serviços Comerciais	224.446.537,00	0,00%
139 - Receita De Serviços Diversos	817.831.752,00	0,01%
19 - Receitas Correntes Diversas	183.655.159.837,00	1,94%
196 - Receita De Exercícios Anteriores	156.200.000.000,00	1,65%
199 - Outras Receitas Correntes	27.455.159.837,00	0,29%
2 - Receitas De Capital	4.265.001.956.661,00	45,02%
21 - Alienação	1.807.657.132,00	0,02%
212 - Alienação De Habitações	708.838.589,00	0,01%
213 - Alienação De Empresas	858.043.215,00	0,01%
219 - Alienação De Bens Diversos	240.775.328,00	0,00%
24 - Receita De Financiamentos	4.263.194.299.529,00	45,00%
241 - Financiamentos Internos	1.777.903.831.795,00	18,77%
242 - Financiamentos Externos	2.485.290.467.734,00	26,23%

DESPESAS POR NATUREZA ECONÓMICA

Natureza	Valor	%
Total Geral:	5.948.197.264.195,00	100,00%
3 - Despesas Correntes	1.889.315.646.041,00	31,76%
31 - Despesas Com O Pessoal	3.173.734.536,00	0,05%
311 - Despesas Com O Pessoal Civil	3.173.734.536,00	0,05%
33 - Despesas Em Bens E Serviços	58.472.189.292,00	0,98%
331 - Bens	124.002.197,00	0,00%
332 - Serviços	58.348.187.095,00	0,98%
34 - Juros	1.599.197.704.767,00	26,89%
342 - Juros Da Dívida Interna	741.497.231.811,00	12,47%
343 - Juros Da Dívida Externa	857.700.472.956,00	14,42%
35 - Subsídios E Transferências Correntes	228.472.017.446,00	3,84%
351 - Subsídios	172.066.039.079,00	2,89%
352 - Transferências Correntes	56.405.978.367,00	0,95%
4 - Despesas De Capital	4.058.881.618.154,00	68,24%
41 - Investimentos	101.876.728.895,00	1,71%
411 - Aquisição De Bens De Capital Fixo	101.876.728.895,00	1,71%
42 - Transferências De Capital	101.299.531.745,00	1,70%
421 - Transferências De Capital Internas	101.299.531.745,00	1,70%
43 - Despesas De Capital Financeiro	3.852.636.903.035,00	64,77%
431 - Aplicação Em Activos Financeiros	118.937.021.527,00	2,00%

DOTAÇÃO ORÇAMENTAL POR ORGÃO

DESPESAS POR NATUREZA ECONÓMICA

Natureza	Valor	%
432 - Amortização De Passivos Financeiros	3.733.699.881.508,00	62,77%
49 - Outras Despesas De Capital	3.068.454.479,00	0,05%

DESPESAS POR FUNÇÃO

Função	Valor	%
Total Geral:	5.948.197.264.195,00	100,00%
01 - Serviços Públicos Gerais	320.255.535.727,00	5,38%
01.03.00 - Órgãos Executivos	113.940.482.185,00	1,92%
01.04.00 - Assuntos Financeiros E Fiscais	142.162.753.748,00	2,39%
01.05.00 - Relações Exteriores	18.541.694.482,00	0,31%
01.09.00 - Ajuda Económica Externa	980.809.316,00	0,02%
01.18.00 - Serviços Gerais	44.629.795.996,00	0,75%
02 - Defesa	12.997.843.035,00	0,22%
02.02.00 - Protecção E Segurança	12.997.843.035,00	0,22%
06 - Protecção Social	24.709.545.400,00	0,42%
06.02.00 - Velhice	5.478.951.854,00	0,09%
06.09.00 - Outros Serviços De Protecção Social	19.230.593.546,00	0,32%
07 - Habitação E Serviços Comunitários	2.453.262.662,00	0,04%
07.02.00 - Abastecimento De Água	2.453.262.662,00	0,04%
08 - Recreação, Cultura E Religião	20.401.535.376,00	0,34%
08.04.00 - Serviços De Difusão E Publicação	20.401.535.376,00	0,34%
09 - Assuntos Económicos	234.901.955.720,00	3,95%
09.01 - Agricultura, Siviltura, Pesca E Caça	36.841.663.604,00	0,62%
09.01.01 - Agricultura	36.841.663.604,00	0,62%
09.02 - Transportes	15.467.160.007,00	0,26%
09.02.01 - Transporte Rodoviário	5.225.321.632,00	0,09%
09.02.02 - Transporte Fluvial	373.700.251,00	0,01%
09.02.03 - Transporte Ferroviário	4.395.481.982,00	0,07%
09.02.04 - Transporte Aéreo	5.472.656.142,00	0,09%
09.03 - Combustíveis E Energia	64.049.006.410,00	1,08%
09.03.02 - Petróleo E Gás Natural	22.712.492.609,00	0,38%
09.03.05 - Electricidade	41.336.513.801,00	0,69%
09.04 - Indústria Extractiva, Transformadora E Construção	29.553.636.632,00	0,50%
09.04.01 - Indústria Extractiva E Rec.Minerais, Except.Combustíveis	153.636.632,00	0,00%
09.04.02 - Indústria Transformadora	29.400.000.000,00	0,49%
09.05 - Assuntos Económicos Gerais, Comerciais E Laborais	86.965.294.761,00	1,46%
09.05.01 - Assuntos Económicos E Comerciais Em Geral	86.965.294.761,00	1,46%
09.06 - Comunicações E Tecnologias Da Informação	963.173.182,00	0,02%
09.06.01 - Comunicações	963.173.182,00	0,02%
09.09.00 - Outras Actividades Económicas	1.062.021.124,00	0,02%
18 - Operações De Dívida Pública	5.332.477.586.275,00	89,65%
18.01 - Operações Da Dívida Pública Interna	2.389.636.187.154,00	40,17%
18.02 - Operações Da Dívida Pública Externa	2.942.841.399.121,00	49,47%

DESPESAS POR PROGRAMA

Programa	Valor	%
Total Geral:	5.948.197.264.195,00	100,00%
2101 - Melhoria Da Gestão Das Finanças Públicas	5.101.157.519,00	0,09%

DOTAÇÃO ORÇAMENTAL POR ORGÃO

DESPESAS POR PROGRAMA		
Programa	Valor	%
2301 - Apoio À Produção, Substituição Das Importações E Diversificação Das Exportações	29.400.000.000,00	0,49%
2302 - Fomento Da Produção Agrícola	36.841.663.604,00	0,62%
70 - Acções Correntes	5.876.854.443.072,00	98,80%

DESPESAS DE FUNCIONAMENTO E DE APOIO AO DESENVOLVIMENTO

Projecto / Actividade	Valor	%
Total Geral:	5.948.197.264.195,00	100,00%
Administração De Participações Em Empresas E Sociedades	3.936.954.001,00	0,07%
Administração De Participações Em Instituições Internacionais	1.928.164.990,00	0,03%
Administração E Gestão Da Polít.Finan.Do Estado E Das Fin.Públicas	5.380.498.065.685,00	90,46%
Administração E Gestão Da Política Económica	61.289.795.996,00	1,03%
Administração E Gestão Dos Assuntos Do Estado	14.740.855.425,00	0,25%
Ajuda Económica A Países Em Desenvolvimento E Em Transição	710.329.316,00	0,01%
Ajuda Económica Canalizada Através De Agências Internacionais	270.480.000,00	0,00%
Apoio Financeiro A Actividade Económica	62.350.051.472,00	1,05%
Apoio Financeiro A Pessoas E Famílias	2.305.217.318,00	0,04%
Apoio Financeiro As Associações De Utilidade Pública	13.091.746.792,00	0,22%
Apoio Institucional	23.768.159.804,00	0,40%
Capitalização De Empresas Do S.E.P.	1.402.479.392,00	0,02%
Cobertura De Custos Operacionais De Empresas Públicas	37.293.557.133,00	0,63%
Contribuições A Organizações Internacionais	18.512.294.482,00	0,31%
Encargos Com A Comissão De Privatizações	698.425.280,00	0,01%
Encargos Com A Comissão Instaladora Da Agência Nacional De Petróleo E Gás	6.252.855,00	0,00%
Estratégia De Ti, Sourcing E Operações	343.018.178,00	0,01%
Financiamento Do Fomento Da Pecuária E Agricultura	36.841.663.604,00	0,62%
Financiamento Dos Partidos Políticos E Das Coligações De Partidos Políticos	7.415.882.578,00	0,12%
Gestão De Serviços Bancários	6.697.182.065,00	0,11%
Habilitação Da Integração De Aplicações De Negócios	90.672.713,00	0,00%
Habilitação Da Transformação E Habilitação Tecnológica	32.087.347,00	0,00%
Implementação De Estratégia De Reindustrialização De Angola	29.400.000.000,00	0,49%
Operação E Manutenção Geral Dos Serviços	108.886.802.862,00	1,83%
Participação Em Congressos E Workshops	1.062.021.124,00	0,02%
Remuneração Comissões, Comitês E Grupos De Trabalho Multisectoriais	13.838.822,00	0,00%
Subvenção Ao Preço E Tarifas De Bens E Serviços Públicos	134.611.264.961,00	2,26%

DESPESAS DE NATUREZA POR UNIDADE ORÇAMENTAL

Unidade Orçamental / Natureza	Valor	%
I. P.R.E.C - Subsídios A Preços	133.276.059.132,00	100,00%
3 - Despesas Correntes	133.276.059.132,00	100,00%
35 - Subsídios E Transferências Correntes	133.276.059.132,00	100,00%
I.G.A.P.E - Encargos Do Sector Empresarial Público	27.299.897.358,00	100,00%
3 - Despesas Correntes	27.113.169.411,00	99,32%
33 - Despesas Em Bens E Serviços	698.425.280,00	2,56%
35 - Subsídios E Transferências Correntes	26.414.744.131,00	96,76%
4 - Despesas De Capital	186.727.947,00	0,68%
42 - Transferências De Capital	186.727.947,00	0,68%

DOTAÇÃO ORÇAMENTAL POR ORGÃO

DESPESAS DE NATUREZA POR UNIDADE ORÇAMENTAL

Unidade Orçamental / Natureza	Valor	%
Operações Centrais Do Estado	455.143.721.430,00	100,00%
3 - Despesas Correntes	129.728.712.731,00	28,50%
31 - Despesas Com O Pessoal	3.173.734.536,00	0,70%
33 - Despesas Em Bens E Serviços	57.773.764.012,00	12,69%
35 - Subsídios E Transferências Correntes	68.781.214.183,00	15,11%
4 - Despesas De Capital	325.415.008.699,00	71,50%
41 - Investimentos	101.876.728.895,00	22,38%
42 - Transferências De Capital	101.112.803.798,00	22,22%
43 - Despesas De Capital Financeiro	119.357.021.527,00	26,22%
49 - Outras Despesas De Capital	3.068.454.479,00	0,67%
Unidade Orçamental / Natureza	Valor	%
U.G.D - Operações Da Dívida Pública	5.332.477.586.275,00	100,00%
3 - Despesas Correntes	1.599.197.704.767,00	29,99%
34 - Juros	1.599.197.704.767,00	29,99%
4 - Despesas De Capital	3.733.279.881.508,00	70,01%
43 - Despesas De Capital Financeiro	3.733.279.881.508,00	70,01%

DOTAÇÃO ORÇAMENTAL POR ORGÃO

Órgão: Reservas Orçamentais

DESPESAS POR NATUREZA ECONÓMICA

Natureza	Valor	%
Total Geral:	908.059.454.443,00	100,00%
3 - Despesas Correntes	394.217.673.608,00	43,41%
31 - Despesas Com O Pessoal	223.928.000.000,00	24,66%
311 - Despesas Com O Pessoal Civil	223.928.000.000,00	24,66%
33 - Despesas Em Bens E Serviços	152.110.673.608,00	16,75%
331 - Bens	28.985.000.000,00	3,19%
332 - Serviços	123.125.673.608,00	13,56%
35 - Subsídios E Transferências Correntes	18.179.000.000,00	2,00%
352 - Transferências Correntes	18.179.000.000,00	2,00%
4 - Despesas De Capital	458.246.700.000,00	50,46%
41 - Investimentos	8.246.700.000,00	0,91%
411 - Aquisição De Bens De Capital Fixo	8.246.700.000,00	0,91%
42 - Transferências De Capital	200.000.000.000,00	22,02%
421 - Transferências De Capital Internas	200.000.000.000,00	22,02%
43 - Despesas De Capital Financeiro	250.000.000.000,00	27,53%
431 - Aplicação Em Activos Financeiros	250.000.000.000,00	27,53%
9 - Reservas	55.595.080.835,00	6,12%
91 - Reserva Orçamental	55.595.080.835,00	6,12%

DESPESAS POR FUNÇÃO

Função	Valor	%
Total Geral:	908.059.454.443,00	100,00%
01 - Serviços Públicos Gerais	280.076.780.835,00	30,84%
01.03.00 - Órgãos Executivos	63.841.780.835,00	7,03%
01.04.00 - Assuntos Financeiros E Fiscais	200.000.000.000,00	22,02%
01.19.00 - Outros Serviços Gerais Da Administ.Pública	16.235.000.000,00	1,79%
04 - Educação	128.878.000.000,00	14,19%
04.02.00 - Ensino Primário	116.128.000.000,00	12,79%
04.05.00 - Serviços Subsidiários À Educação	12.750.000.000,00	1,40%
05 - Saúde	230.925.673.608,00	25,43%
05.04.00 - Serviços De Saúde Pública	230.925.673.608,00	25,43%
06 - Protecção Social	18.179.000.000,00	2,00%
06.09.00 - Outros Serviços De Protecção Social	18.179.000.000,00	2,00%
09 - Assuntos Económicos	250.000.000.000,00	27,53%
09.05 - Assuntos Económicos Gerais, Comerciais E Laborais	250.000.000.000,00	27,53%
09.05.01 - Assuntos Económicos E Comerciais Em Geral	250.000.000.000,00	27,53%

DESPESAS POR PROGRAMA

Programa	Valor	%
Total Geral:	908.059.454.443,00	100,00%
1101 - Desenvolvimento Local E Combate À Pobreza	12.750.000.000,00	1,40%
1403 - Combate Às Grandes Endemias Pela Abordagem Das Determinantes Da Saúde	123.125.673.608,00	13,56%
4302 - Descentralização E Implementação Das Autarquias Locais	8.246.700.000,00	0,91%
70 - Acções Correntes	763.937.080.835,00	84,13%

DESPESAS DE FUNCIONAMENTO E DE APOIO AO DESENVOLVIMENTO

Projecto / Actividade	Valor	%
Total Geral:	899.812.754.443,00	100,00%

DOTAÇÃO ORÇAMENTAL POR ORGÃO

DESPESAS DE FUNCIONAMENTO E DE APOIO AO DESENVOLVIMENTO

Projecto / Actividade	Valor	%
Admin. E Gestão Dos Serv. Do Sistema Nac.De Educação E Ensino	116.128.000.000,00	12,91%
Administração E Gestão Da Polít.Finan.Do Estado E Das Fin.Públicas	55.595.080.835,00	6,18%
Apoio Financeiro A Actividade Económica	250.000.000.000,00	27,78%
Capitalização De Empresas Do S.E.P.	200.000.000.000,00	22,23%
Merenda Escolar	12.750.000.000,00	1,42%
Preparação Realização De Eleições	16.235.000.000,00	1,80%
Prestação De Serviço De Saúde E Saúde Pública	107.800.000.000,00	11,98%
Prestação De Serviços De Assistência Social	18.179.000.000,00	2,02%
Projecto De Combate A Malária	123.125.673.608,00	13,68%

PROGRAMA DE INVESTIMENTOS PÚBLICOS

Município / Projecto / Actividade	Total
Total Geral:	8.246.700.000,00
Estrutura Central	8.246.700.000,00
Construção E Apetrechamento Das Infra-Estruturas Administrativas E Autarquicas	8.246.700.000,00

DESPESAS DE NATUREZA POR UNIDADE ORÇAMENTAL

Unidade Orçamental / Natureza	Valor	%
Reservas Orçamentais	908.059.454.443,00	100,00%
3 - Despesas Correntes	394.217.673.608,00	43,41%
31 - Despesas Com O Pessoal	223.928.000.000,00	24,66%
33 - Despesas Em Bens E Serviços	152.110.673.608,00	16,75%
35 - Subsídios E Transferências Correntes	18.179.000.000,00	2,00%
4 - Despesas De Capital	458.246.700.000,00	50,46%
41 - Investimentos	8.246.700.000,00	0,91%
42 - Transferencias De Capital	200.000.000.000,00	22,02%
43 - Despesas De Capital Financeiro	250.000.000.000,00	27,53%
9 - Reservas	55.595.080.835,00	6,12%
91 - Reserva Orçamental	55.595.080.835,00	6,12%