



DIÁRIO DA REPÚBLICA

ÓRGÃO OFICIAL DA REPÚBLICA DE ANGOLA

Preço deste número - Kz: 3.200,00

<p>Toda a correspondência, quer oficial, quer relativa a anúncio e assinaturas do «Diário da República», deve ser dirigida à Imprensa Nacional - E.P., em Luanda, Rua Henrique de Carvalho n.º 2, Cidade Alta, Caixa Postal 1306, www.impresanacional.gov.ao - End. teleg.: «Imprensa».</p>	ASSINATURA	O preço de cada linha publicada nos Diários da República 1.ª e 2.ª série é de Kz: 75.00 e para a 3.ª série Kz: 95.00, acrescido do respectivo imposto do selo, dependendo a publicação da 3.ª série de depósito prévio a efectuar na tesouraria da Imprensa Nacional - E. P.
	Ano	
	As três séries	Kz: 611 799.50
	A 1.ª série	Kz: 361 270.00
	A 2.ª série	Kz: 189 150.00
A 3.ª série	Kz: 150 111.00	

IMPRESA NACIONAL - E.P.

Rua Henrique de Carvalho n.º 2

E-mail: callcenter@impresanacional.gov.ao/marketing@impresanacional.gov.ao

CIRCULAR

Excelentíssimos,

Temos a honra de convidá-los a visitar a página da internet no site www.impresanacional.gov.ao, onde poderá *online* ter acesso, entre outras informações, aos sumários dos conteúdos de *Diários da República* nas três séries.

Havendo necessidade de se evitarem os inconvenientes que resultam para os nossos serviços do facto de as respectivas assinaturas no *Diário da República* não serem feitas com a devida oportunidade;

Para que não haja interrupção no fornecimento do *Diário da República* aos estimados clientes, temos a honra de informá-los que, até 15 de Dezembro de 2018, estarão abertas as respectivas assinaturas para o ano 2019, pelo que deverão providenciar a regularização dos seus pagamentos, junto dos nossos serviços.

1. Enquanto não for ajustada a nova tabela de preços, a cobrar pelas assinaturas para o fornecimento do *Diário da República* para o ano de 2019, passam, a título provisório, a ser cobrados os preços em vigor, acrescidos do Imposto de Consumo de 2% (dois por cento):

As 3 Séries.....Kz: 734.159,40

1.ª Série.....Kz: 433.524,00

2.ª Série.....Kz: 226.980,00

3.ª Série.....Kz: 180.133,20

2. Tão logo seja publicado o preço definitivo, os assinantes terão o prazo de 45 (quarenta e cinco) dias para liquidar a diferença apurada, visando assegurar a continuidade do fornecimento durante o período em referência.

3. As assinaturas serão feitas apenas em regime anual.

4. Aos preços mencionados no n.º 1 acrescer-se-á um valor adicional, para portes de correio por via normal das três séries, para todo o ano, no valor de Kz: 95.975,00, que poderá sofrer eventuais alterações, em função da flutuação das taxas a praticar pela Empresa Nacional de Correios de Angola-E.P. no ano de 2019.

5. Os clientes que optarem pela recepção dos *Diários da República* através do correio deverão indicar o seu endereço completo, incluindo a Caixa Postal, a fim de se evitarem atrasos na sua entrega, devolução ou extravio.

6. Os clientes que optarem pela recepção dos *Diários da República* da III Série, através do correio electrónico, deverão indicar o endereço de *e-mail*, a fim de se processar o envio.

Observações:

a) Estes preços poderão ser alterados se houver uma desvalorização da moeda nacional, numa proporção superior à base que determinou o seu cálculo ou outros factores que afectem consideravelmente a nossa estrutura de custos;

b) As assinaturas que forem feitas depois de 15 de Dezembro de 2018 sofrerão um acréscimo aos preços em vigor de uma taxa correspondente a 15%.

Telf: +244 222 392 793/331 689/Fax: +244 337 270

Tlm: 948 511 036/913 147 806

E-mail: callcenter@impresanacional.gov.ao/marketing@impresanacional.gov.ao

SUMÁRIO

Assembleia Nacional

Lei n.º 16/18:

Lei de Autorização Legislativa que Estabelece o Regime Jurídico de Regularização e Cobrança de Dívida à Protecção Social Obrigatória.

ARTIGO 2.º
(Sentido e extensão)

No uso da presente Autorização Legislativa, o Presidente da República, enquanto Titular do Poder Executivo deve:

- a) Conferir carácter obrigatório à utilização da escala longa para escrita e leitura dos grandes números;
- b) Definir o modo de escrita dos grandes números;
- c) Definir o âmbito de aplicação da referida norma.

ARTIGO 3.º
(Duração)

A presente Autorização Legislativa tem a duração de 90 (noventa) dias, a contar da data da sua publicação.

ARTIGO 4.º
(Dúvidas e omissões)

As dúvidas e as omissões resultantes da interpretação e da aplicação da presente Lei são resolvidas pela Assembleia Nacional.

ARTIGO 5.º
(Entrada em vigor)

A presente Lei de Autorização Legislativa entra em vigor à data da sua publicação.

Vista e aprovada pela Assembleia Nacional, em Luanda, aos 21 de Novembro de 2018.

O Presidente da Assembleia Nacional, *Fernando da Piedade Dias dos Santos*.

Promulgada, aos 29 de Novembro de 2018.

Publique-se.

O Presidente da República, JOÃO MANUEL GONÇALVES LOURENÇO.

Lei n.º 18/18
de 28 de Dezembro

O Orçamento Geral do Estado para o exercício económico de 2019, constitui o plano financeiro do ano e reflecte os objectivos, as metas e as acções contidas nos Instrumentos de Planeamento Nacional.

Tendo o Orçamento Geral do Estado para o exercício económico de 2019, sido elaborado conforme o disposto no artigo 104.º da Constituição da República de Angola, e na Lei n.º 15/10, de 14 de Julho, Lei do Orçamento Geral do Estado;

A Assembleia Nacional aprova, por mandato do povo, nos termos das disposições combinadas do n.º 1 do artigo 102.º, das alíneas c) e e) do artigo 161.º, da alínea o) do n.º 1 do artigo 165.º, e da alínea d) do n.º 2 do artigo 166.º, todos da Constituição da República de Angola, a seguinte:

LEI QUE APROVA
O ORÇAMENTO GERAL DO ESTADO
PARA O EXERCÍCIO ECONÓMICO DE 2019

CAPÍTULO I
Constituição do Orçamento

ARTIGO 1.º
(Composição do orçamento)

1. A presente Lei estima a receita e fixa a despesa do Orçamento Geral do Estado para o exercício económico de 2019, doravante designado abreviadamente por OGE 2019.

2. O OGE 2019 comporta receitas estimadas em Kz: 11.355.138.688.790,00 (onze biliões, trezentos e cinquenta e cinco mil milhões, cento e trinta e oito milhões, seiscentos e oitenta e oito mil e setecentos e noventa Kwanzas) e despesas fixadas em igual montante para o mesmo período.

3. O OGE 2019 integra os orçamentos dos órgãos da Administração Central e Local do Estado, dos Institutos Públicos, dos Serviços e Fundos Autónomos, da Segurança Social e dos subsídios e transferências a realizar para as Empresas Públicas e para as Instituições de Utilidade Pública.

4. O Presidente da República, enquanto Titular do Poder Executivo é autorizado a cobrar os impostos, as taxas e as contribuições previstas nos códigos e demais legislação em vigor, durante o exercício económico de 2019, devendo adoptar os mecanismos necessários para a efectiva cobrança dos referidos tributos.

5. As receitas provenientes de doações em espécie e em bens e serviços integram obrigatoriamente o OGE 2019.

ARTIGO 2.º
(Peças integrantes)

Integram o Orçamento Geral do Estado para o exercício económico de 2019, os quadros orçamentais seguintes:

- a) Resumo da Receita por Natureza Económica;
- b) Resumo da Receita por Fonte de Recursos;
- c) Resumo da Despesa por Natureza Económica;
- d) Resumo da Despesa por Função;
- e) Resumo da Despesa por Local;
- f) Resumo da Despesa por Programa; e
- g) Dotações Orçamentais por Órgãos.

CAPÍTULO II
Ajustes Orçamentais

ARTIGO 3.º
(Regras básicas)

Para a execução do OGE 2019, o Presidente da República, enquanto Titular do Poder Executivo é autorizado a:

- a) Fixar o limite anual de cabimentação da despesa com os projectos de investimentos públicos, com base na Programação Financeira;
- b) Fixar o limite trimestral de cabimentação da despesa, com base na previsão de receitas da Programação Financeira;
- c) Fixar nas Regras Anuais de Execução do Orçamento Geral do Estado, os limites de valores para efeitos de celebração de adendas a contratos em execução ou finalizados das Unidades Orçamentais dos Órgãos da Administração Central e Local do Estado e das demais entidades equiparadas;
- d) Proceder aos ajustes, sempre que necessário, nos valores inseridos nas peças constantes do artigo 2.º da presente Lei, com vista à plena execução das regras orçamentais, mormente a unicidade e a universalidade;

- e) Ajustar o orçamento para suplementar despesas autorizadas, quando ocorrerem variações de receitas, por alteração da taxa de câmbio utilizada;
- f) Inscrever novos projectos do Programa de Investimentos Públicos de significativa importância para o alcance dos objectivos do Plano de Desenvolvimento Nacional 2018-2022, com fonte de financiamento assegurada, e por contrapartida de projectos de baixa ou nula execução;
- g) Ajustar o orçamento dos órgãos para suplementar despesas necessárias para a utilização de desembolsos correspondentes; e
- h) Ajustar o orçamento dos órgãos para suplementar despesas necessárias para a utilização de desembolsos correspondentes a doações não previstas, ou a um aumento da receita tributária petrolífera.

CAPÍTULO III Operações de Crédito

ARTIGO 4.º (Financiamento)

1. O Presidente da República, enquanto Titular do Poder Executivo é autorizado a:

- a) Contrair empréstimos e a realizar outras operações de crédito no mercado interno e externo, para fazer face às necessidades de financiamento decorrentes dos investimentos públicos e da amortização da dívida pública, previstos no OGE/2019; e
- b) Emitir títulos do tesouro nacional e a contrair empréstimos internos de instituições financeiras, para socorrer as necessidades de tesouraria, de acordo com os montantes a propor pelo titular do departamento ministerial responsável pelas finanças públicas, a reembolsar durante o exercício económico.

2. Os encargos a assumir com os empréstimos referidos na alínea b) do número anterior, não podem ser mais gravosos do que os praticados no mercado, em matéria de prazos, de taxas de juros e demais custos.

ARTIGO 5.º (Gestão da dívida pública)

O Presidente da República, enquanto Titular do Poder Executivo, deve tomar as medidas adequadas à eficiente gestão da dívida pública ficando, para o efeito, autorizado a adoptar medidas conducentes a:

- a) Reforçar as dotações orçamentais para amortização do capital e juros, caso seja necessário;
- b) Pagar antecipadamente, total ou parcialmente, a dívida já contraída, sempre que os benefícios os justifiquem;

- c) Contratar novas operações destinadas ao pagamento antecipado; e
- d) Renegociar as condições da dívida com garantias reais, para possibilitar uma reprogramação do serviço da dívida com prestações fixas e a rentabilização das garantias afectas.

ARTIGO 6.º (Garantias do Estado)

1. O Presidente da República, enquanto Titular do Poder Executivo, tem competências para conceder garantias do Estado a operadores económicos nacionais, para projectos do âmbito do programa de diversificação da economia nacional.

2. O limite para a concessão de garantias pelo Estado é fixado em Kz: 500.000.000.000,00 (quinhentos mil milhões de Kwanzas).

CAPÍTULO IV Consignação de Receitas

ARTIGO 7.º (Fundo de Equilíbrio e Orçamento Participativo)

1. No quadro do processo de desconcentração financeira ao nível da Administração Local do Estado e do reforço da participação dos cidadãos, o Presidente da República, enquanto Titular do Poder Executivo, pode proceder à criação de Fundos de Equilíbrio e de orçamentos participativos com vista a garantir a justa repartição da riqueza e do rendimento nacional e a participação dos cidadãos na gestão pública.

2. Os Fundos de Equilíbrio e os orçamentos participativos referidos no número anterior devem ser financiados com base em receitas inscritas a favor de Programas específicos, nos termos do presente OGE.

3. O Presidente da República estabelece em Diploma próprio, os critérios de consignação e a percentagem a ser atribuída.

ARTIGO 8.º (Afectação de receitas fiscais referentes à exploração petrolífera)

1. É fixada em 5% a retenção da Concessionária Nacional, prevista no n.º 2 do artigo 54.º da Lei n.º 13/04, de 24 de Dezembro — Lei sobre a Tributação das Actividades Petrolíferas, para fazer face às despesas com a supervisão e controlo das actividades das operadoras dos blocos petrolíferos no exercício económico de 2019.

2. A retenção prevista no número anterior é calculada com base no preço de referência fiscal do OGE/2019.

CAPÍTULO V Disciplina Orçamental

ARTIGO 9.º (Execução orçamental)

1. Os órgãos da Administração Central e Local do Estado, incluindo os órgãos de soberania dependentes do Orçamento Geral do Estado, devem observar rigorosamente

os critérios de gestão em vigor, para que seja assegurada, cada vez mais, a racional aplicação dos recursos públicos disponíveis, de forma a permitir uma melhor satisfação das necessidades colectivas.

2. Nenhuma despesa pode ser autorizada ou paga sem que, cumulativamente:

- a) O factor gerador da obrigação de despesa respeite as normas legais aplicáveis; e
- b) A despesa disponha de inscrição orçamental, tenha cabimentação na programação financeira, esteja adequadamente classificada e satisfaça os princípios da economia, da eficiência e da eficácia.

3. É vedada a realização de despesas, o início de obras, a celebração de quaisquer contratos ou a requisição de bens sem prévia cabimentação, observando o limite para cabimentação estabelecido na programação financeira ou em montante que exceda o limite dos créditos orçamentais autorizados.

4. Na execução do Orçamento Geral do Estado durante o ano fiscal de 2019, com vista a prevenir eventuais comportamentos insuficientes da arrecadação de receitas, o Presidente da República, enquanto Titular do Poder Executivo é autorizado a cativar até 100% das dotações orçamentais de determinados projectos do Programa de Investimentos Públicos e das despesas de apoio ao desenvolvimento.

5. Não é permitida a aprovação de quaisquer regimes remuneratórios indexados à moeda externa.

6. Não é permitida a realização de despesas variáveis com valores indexados à moeda externa.

7. Os encargos em moeda externa só podem ser assumidos, desde que os mesmos tenham como base contratos celebrados com entidade não residente cambial ou contratos resultantes de concurso público internacional ou decisão do Presidente da República, enquanto Titular do Poder Executivo.

8. Os fornecedores de bens ou prestadores de serviços devem exigir, dos respectivos ordenadores da despesa, a competente via da nota de cabimentação da despesa.

9. O incumprimento do disposto nos n.ºs 2, 3, 5, 6, 7 e 8 do presente artigo, não vincula o Estado à obrigação de pagamento.

10. A eventual necessidade de actualização do valor da despesa realizada é feita por aplicação da Unidade de Correção Fiscal (U.C.F.) aprovada pelo Presidente da República.

11. No exercício económico de 2019, não são permitidas novas admissões que se consubstanciem num aumento da massa salarial da função pública, incluindo a celebração de Contrato de Trabalho por tempo determinado, podendo apenas ocorrer em casos devidamente justificados e aprovados pelo Presidente da República, enquanto Titular do Poder Executivo, sob proposta do Departamento Ministerial que responde pelas Finanças Públicas e por solicitação dos sectores interessados.

12. São permitidas admissões de novos funcionários para a Administração Pública, para o preenchimento de vagas decorrentes de situações de reforma, de abandono, de demissão, de transferência, de morte ou de outras circunstâncias previstas em diploma próprio, desde que devidamente autorizada pelo Titular do Poder Executivo, mediante proposta do Departamento Ministerial que responde pelas Finanças Públicas, após solicitação do respectivo sector, devendo aquele Departamento Ministerial avaliar se a respectiva vaga não pode ser preenchida com recurso à mobilidade interna ao nível da Administração Pública.

13. Os processos de promoção dos funcionários públicos só podem ser realizados após a conclusão do processo de recadastramento da função pública, mediante programações plurianuais de três a cinco anos e de acordo com os seguintes requisitos:

- a) Realização de concurso público de acesso/promoção;
- b) Existência de dotação orçamental confirmada pelo Ministério das Finanças; e
- c) Existência de vaga no quadro de pessoal.

14. Durante o exercício económico de 2019, fica suspensa a aprovação de Estatutos Remuneratórios cujos índices difiram substancialmente da Função Pública, quando estes organismos não disponham de receitas próprias para cobrir parte das suas despesas.

15. Durante o Exercício Económico de 2019, é vedado o processamento de horas extraordinárias, com excepção para o regime especial do sector da saúde.

16. Nas situações em que a Lei permite a acumulação de funções, designadamente, na Educação, na Saúde e no Ensino Superior, os funcionários públicos devem ser remunerados da seguinte forma:

- a) Educação – um máximo de 50% da remuneração da categoria em que está enquadrado o respectivo funcionário e passa ao vínculo de colaborador, enquanto acumular funções;
- b) Ensino Superior – passa ao vínculo de tempo parcial e remunerado com o limite máximo de 68 horas na categoria em que estiver enquadrado, enquanto estiver a acumular funções;
- c) Saúde – tratando-se de docentes universitários, que também exercem funções em Unidades Hospitalares, devem receber até um máximo de 50% da remuneração da categoria em que estiver enquadrado;
- d) Nas situações em que é admissível, por inerência de funções, a acumulação em diferentes Unidades Orçamentais, a remuneração deve ser inferior a 100% do salário-base.

17. Os órgãos da Administração Central e Local do Estado, através dos serviços de recursos humanos, devem gerir, de forma adequada, a base de dados para o processamento de salários do Sistema Integrado de Gestão Financeira

do Estado (SIGFE), incorporando todas as decisões que alterem, nos termos da lei, a situação jurídica dos recursos humanos da função pública, nomeadamente a assiduidade, as licenças, as transferências, as comissões de serviço, a exoneração, a demissão e a aposentação.

18. A contratação de pessoal nos termos da legislação aplicável à criação, estruturação e funcionamento dos Institutos Públicos é realizada desde que as receitas próprias estejam inscritas no orçamento e sejam capazes de cobrir, na totalidade, o pagamento dos salários.

19. As doações que sejam recebidas no decorrer do exercício económico, não previstas no OGE 2019, devem ser informadas ao Ministro das Finanças, de modo a que sejam incorporadas no orçamento, com vista a garantir o princípio orçamental da universalidade.

20. As despesas especiais de segurança interna e externa de protecção do Estado, constantes do Orçamento Geral do Estado, estão sujeitas a um regime especial de execução e controlo orçamental, de acordo com o que venha a ser estabelecido pelo Presidente da República, enquanto Titular do Poder Executivo.

21. Os órgãos da Administração Central e Local do Estado devem enviar, trimestralmente, ao Ministério das Finanças, os elementos necessários à avaliação da execução das despesas incluídas no Programa de Investimentos Públicos.

22. A inobservância do disposto nos números anteriores faz incorrer os seus autores em responsabilidade administrativa, disciplinar, civil e criminal, nos termos da lei.

23. É o Presidente da República, enquanto Titular do Poder Executivo, autorizado a transferir projectos e as respectivas verbas inscritos no OGE, dos órgãos da Administração Central para os órgãos da Administração Local e dos Governos Provinciais para as Administrações Municipais de acordo com o regime de desconcentração e delimitação de competências.

ARTIGO 10.º
(Fiscalização preventiva)

1. Sem prejuízo dos poderes próprios dos órgãos de fiscalização, controlo e inspecção da Administração do Estado, a fiscalização preventiva é exercida através da emissão do Visto, da sua recusa ou da Declaração de Conformidade emitida pelo Tribunal de Contas.

2. O Presidente da República, enquanto Titular do Poder Executivo, deve submeter ao Tribunal de Contas, para efeitos de fiscalização preventiva, os contratos de qualquer natureza, de valor igual ou superior a Kz: 5.500.000.000,00 (cinco mil milhões e quinhentos milhões de Kwanzas).

3. As unidades orçamentais dos órgãos da Administração Central e Local do Estado devem submeter ao Tribunal de Contas, para efeitos de fiscalização preventiva, os contratos de qualquer natureza, de valor igual ou superior a Kz: 300.000.000,00 (trezentos milhões de Kwanzas).

4. Os contratos que carecem de fiscalização preventiva, nos termos do presente artigo, só produzem efeitos após a obtenção do Visto ou da Declaração de Conformidade do Tribunal de Contas ou, findo o prazo estabelecido no n.º 7 do artigo 8.º da Lei n.º 13/10, de 9 de Julho, Lei Orgânica e do Processo do Tribunal de Contas.

5. As receitas resultantes das cobranças de taxas e emolumentos do Tribunal de Contas devem reverter em 60% para o financiamento dos projectos de reforma do sistema judicial.

6. Sempre que as Entidades Públicas Contratantes celebrem contratos ao abrigo de delegação de competências, por parte do Presidente da República, enquanto Titular do Poder Executivo, os limites de valor a considerar para efeito de fiscalização preventiva são os definidos no n.º 2, independentemente do órgão que execute a despesa.

7. A delegação de competências referida no número anterior deve especificar o projecto, o valor, e deve ser limitada no tempo.

ARTIGO 11.º
(Receitas petrolíferas)

1. A receita tributária petrolífera que venha a ser arrecadada em excesso sobre a receita prevista em face dos pressupostos orçamentais estabelecidos é contabilizada em conta de Reserva do Tesouro Nacional.

2. O recurso aos fundos da Reserva do Tesouro Nacional constituídos nos termos do número anterior, para cobertura de despesas constantes do OGE 2019, fica condicionado, por razões justificadas, à autorização expressa do Presidente da República, enquanto Titular do Poder Executivo.

ARTIGO 12.º
(Despesas e fundos especiais)

1. Ficam sujeitos a um regime especial e de cobertura, de execução e de prestação de contas, as despesas especiais afectas aos órgãos de soberania e serviços públicos que realizam as funções de segurança interna e externa do Estado, integrados no Sistema Nacional de Segurança, em termos que assegure o carácter reservado ou secreto destas funções e o interesse público, com eficácia, prontidão e eficiência.

2. São inscritos no OGE 2019, os créditos orçamentais que permitam a criação de Fundos Financeiros Especiais de Segurança, a funcionarem como reserva estratégica do Estado, para a execução das despesas referidas no número anterior.

3. A forma de utilização e de prestação de contas dos Fundos Financeiros Especiais de Segurança é regulamentada pelo Presidente da República, enquanto Titular do Poder Executivo.

ARTIGO 13.º
(Publicidade orçamental)

1. O Ministério das Finanças deve dar publicidade, trimestralmente, do resultado da execução do OGE 2019.

2. As informações relativas a cada trimestre do exercício económico de 2019, devem ser publicitadas no prazo máximo de 60 (sessenta) dias após o encerramento do trimestre.

ARTIGO 14.º
(Balanço da Execução Orçamental)

O Presidente da República, enquanto Titular do Poder Executivo, deve submeter à Assembleia Nacional, trimestralmente, o Balanço da Execução do Orçamento Geral do Estado de 2019, nos termos do disposto no n.º 3 do artigo 63.º da Lei n.º 15/10, de 14 de Julho – Lei do Orçamento Geral do Estado, e das alíneas b) e c) do n.º 1 do artigo 275.º do Regimento da Assembleia Nacional.

CAPÍTULO VI
Disposições Fiscais e de Estabilidade Orçamental

ARTIGO 15.º
(Contribuição Especial sobre Operações Cambiais de Invisíveis Correntes)

1. Para efeitos de execução do Orçamento Geral do Estado para o Exercício Económico de 2019 é criada a Contribuição Especial sobre Operações Cambiais de Invisíveis Correntes, nos termos do Código Geral Tributário, aprovado pela Lei n.º 21/14, de 22 de Outubro, cujo regime jurídico se estabelece nos números seguintes.

2. A Contribuição Especial sobre as Operações Cambiais de Invisíveis Correntes incide sobre as transferências efectuadas no âmbito dos contratos de prestação de serviços de assistência técnica estrangeira ou de gestão, regulados pelas disposições do regulamento sobre a contratação de prestação de serviços de assistência técnica ou de gestão, aprovado pelo Decreto Presidencial n.º 273/11, de 27 de Outubro.

3. Não estão sujeitos à Contribuição Especial sobre as Operações Cambiais de Invisíveis Correntes, as demais Operações Cambiais de Invisíveis Correntes reguladas pelo Decreto n.º 21/98, de 24 de Julho.

4. São sujeitos passivos da Contribuição Especial sobre Operações Cambiais de Invisíveis Correntes, as pessoas singulares ou colectivas de direito privado e as empresas públicas, com domicílio ou sede, direcção efectiva ou estabelecimento estável em território nacional, que requeiram junto de uma instituição financeira a realização de transferências para o pagamento dos contratos referidos no número anterior.

5. A obrigação tributária da Contribuição Especial sobre as Operações Cambiais de Invisíveis Correntes considera-se constituída no momento anterior à realização da transferência.

6. A base de cálculo da Contribuição Especial sobre as Operações Cambiais de Invisíveis Correntes é o montante em moeda nacional, objecto da transferência, independentemente da taxa de câmbio utilizada.

7. A taxa de Contribuição Especial sobre as Operações Cambiais de Invisíveis Correntes é de 10% sobre o valor da transferência a efectuar.

8. A liquidação da Contribuição Especial sobre as Operações Cambiais de Invisíveis Correntes é efectuada pelo sujeito passivo, nos serviços tributários competentes, antes do processamento, pelas instituições financeiras, da transferência sujeita à referida contribuição.

9. O sujeito passivo é responsável, também, pelo pagamento da Contribuição Especial sobre as Operações Cambiais de Invisíveis Correntes, que é efectuado mediante a apresentação do Documento de Liquidação de Impostos que discrimina o valor tributável.

10. À Administração Geral Tributária compete, com a colaboração do Banco Nacional de Angola, fiscalizar o pagamento e demais obrigações tributárias previstas no presente regime jurídico.

11. As Instituições Financeiras só devem realizar as transferências, mediante certificação prévia do Documento de Arrecadação de Receitas (DAR) ou Documento de Cobrança (DC), nos termos das disposições sobre arrecadação de receitas públicas, atestando o efectivo pagamento da Contribuição Especial a que estiver obrigado o sujeito passivo, sob pena de incorrerem em multa correspondente ao dobro do valor da Contribuição Especial devida, sem prejuízo de outras infracções estabelecidas no Código Geral Tributário.

12. Estão isentos da Contribuição Especial sobre as Operações de Invisíveis Correntes, quando esta constitua seu encargo, o Estado e quaisquer dos seus órgãos, estabelecimentos e organismos, ainda que personalizados, exceptuando as empresas públicas.

13. Estão, igualmente, isentos da Contribuição Especial sobre as Operações Cambiais de Invisíveis Correntes, excepto quando actuem no âmbito do desenvolvimento de actividades económicas de natureza empresarial ou comercial:

- a) As instituições públicas de previdência e segurança social;
- b) As associações de utilidade pública reconhecidas nos termos da lei.

14. O Presidente da República, enquanto Titular do Poder Executivo, define os procedimentos e regulamentos necessários para a execução do regime jurídico da Contribuição Especial sobre as Operações de Invisíveis Correntes.

15. As reclamações, recursos, infracções e respectivas penalidades, bem como outros elementos não previstos no presente regime fiscal, são regulados nos termos gerais de direito, designadamente pelo Código Geral Tributário.

ARTIGO 16.º
(Autorização legislativa em matéria fiscal)

1. É concedida ao Presidente da República, enquanto Titular do Poder Executivo, autorização legislativa para, em matéria de definição do sistema fiscal e criação de impostos, aprovar medidas para os seguintes regimes fiscais:

- a) Código Aduaneiro, aprovado pelo Decreto-Lei n.º 5/06, de 4 de Outubro;

- b) Código do Imposto sobre a Aplicação de Capitais, aprovado pelo Decreto Legislativo Presidencial n.º 2/14, de 20 de Outubro;
- c) Código do Imposto de Selo, aprovado pelo Decreto Legislativo Presidencial n.º 3/14, de 21 de Outubro.

2. No âmbito do presente artigo, fica o Presidente da República autorizado a:

- a) Proceder a uma revisão estrutural do Código Aduaneiro, com vista a uma melhor arrumação sistemática e redefinição dos regimes aduaneiros, bem como o regime de penalidades, com vista a imprimir alguma coerência sistemática em harmonia com o Código Geral Tributário;
- b) Introduzir um regime de pagamento de dívidas aduaneiras em prestações, nos casos em que tenha havido o procedimento de desembaraço aduaneiro, mediante regularização à posterior, bem como nos casos em que se apurar imposto adicional resultante dos processos de auditoria pós importação;
- c) Redefinir o regime de isenção do Imposto sobre a Aplicação de Capitais, na distribuição de dividendos a favor de pessoas colectivas ou entes equiparados, sujeitos passivos do Imposto Industrial e com residência fiscal em Angola, tornando-o mais adequado aos critérios de proporcionalidade e justiça tributária material definidos no Código Geral Tributário;
- d) Clarificar as normas de incidência para permitir a tributação, autónoma, de mais-valias nas transmissões para pessoas singulares e destas para pessoas colectivas, de títulos nos mercados regulamentados;
- e) Eliminar a incidência do Imposto de Selo ao câmbio de notas em moedas estrangeiras, conversão de moeda nacional em moeda estrangeira a favor de pessoas singulares, prevista na verba 16.3.3 da tabela anexa ao Código;
- f) Sujeitar ao Imposto de Selo os recibos de quitação dos profissionais liberais;
- g) Sujeitar ao Imposto de Selo os contratos de prestação de serviços de qualquer natureza;
- h) Sujeitar ao Imposto de Selo os contratos de trabalho dos estrangeiros não residentes;
- i) Alterar o momento da constituição da obrigação de Imposto de Selo nas aquisições ou promessas de aquisições onerosas de bens por via do direito de propriedade ou de figuras parcelares desse direito sobre imóveis, para 60 dias após a assinatura do contrato ou documento, que transmite direitos sobre o imóvel, eliminando o condicionamento à realização da escritura pública;

- j) Clarificar o regime de responsabilidade tributária em sede do Imposto de Selo.

ARTIGO 17.º

(Regime excepcional de regularização de dívidas fiscais, aduaneiras e à segurança social)

1. A regularização das dívidas de natureza fiscal e aduaneira, bem como aos regimes contributivos em vigor, integrantes do sistema de segurança social, cujos factos tributários se tenham verificado até 31 de Dezembro de 2017, quando realizado por iniciativa do contribuinte ou pelos seus representantes, são feitas sem o pagamento de juros, multas e custas processuais.

2. A adesão ao regime previsto no número anterior deve ser feita até 30 de Junho de 2019, podendo ser requerido o pagamento de impostos e contribuições em dívida, mediante planos prestacionais mensais, desde que a liquidação total da dívida seja feita até 31 de Dezembro de 2019.

3. Para efeitos do número anterior, o pagamento integral da dívida é aferido por cada tipo de imposto.

4. Decorrido o prazo previsto no n.º 2, sem que o contribuinte tenha efectuado o pagamento integral da dívida, fica sem efeito a aplicação da dispensa do pagamento de juros, multas e custas processuais, sendo esta devida nos termos gerais.

5. No caso de contribuintes que sejam credores do Estado, incluindo por créditos não tributários devidamente reconhecidos pela Unidade de Gestão da Dívida Pública, a regularização opera através de compensação, nos termos do presente regime.

6. O regime referido no n.º 1 não se aplica às empresas sujeitas aos regimes especiais de tributação das actividades petrolífera e mineira.

7. Os efeitos previstos no n.º 2, aplicam-se ainda que à data da entrada em vigor deste regime esteja em curso qualquer procedimento ou processo tributário, constituindo a entrega do requerimento de regularização tributária facto suficiente de suspensão dos mesmos.

8. Os procedimentos de adesão e de pagamento dos impostos e das contribuições para segurança social são autónomos e distintos entre si, correndo nos respectivos serviços da Administração Pública.

ARTIGO 18.º

(Pagamento de dívidas aduaneiras em prestações)

As regras previstas no Código Geral Tributário relativas ao pagamento em prestações são extensivas à dívida aduaneira, nos casos em que tenha havido o procedimento de desembaraço aduaneiro, mediante regularização à posterior, bem como nos casos em que se apurar imposto adicional resultante dos processos de auditoria pós-importação.

ARTIGO 19.º
(Suspensão e restrição de direitos e regalias)

1. Tendo em atenção a premente necessidade de consolidação e estabilização orçamental, durante o ano de 2019, são suspensos os seguintes direitos e regalias:

- a) Subsídio de manutenção de residência para todos os beneficiários;
- b) Subsídio de reinstalação para todos os beneficiários;
- c) Subvenção mensal vitalícia a beneficiários remunerados de forma cumulativa, salvo se o beneficiário optar por receber exclusivamente a subvenção mensal vitalícia;
- d) Atribuição de veículos do Estado para apoio à residência aos Titulares de Cargos Políticos, Magistrados e outros beneficiários.

2. Durante o exercício económico de 2019 são, igualmente, restringidos os seguintes direitos:

- a) Subsídio de instalação em 50% para todos os beneficiários;
- b) Subsídio de estímulo em 50%, cujo pagamento deve ocorrer em parcela única;
- c) Redução para dois, o número de empregados domésticos para Titulares de Cargos Políticos, Magistrados e outros beneficiários;
- d) Redução das classes dos Bilhetes de Viagem dos Titulares de Cargos Políticos, Magistrados, Deputados e respectivos cônjuges, da 1.ª Classe, para a Classe Executiva e, dos titulares de cargos de Direcção e Chefia, da Classe Executiva para a Classe Económica.

3. A suspensão e restrição de direitos e regalias previstas nos n.ºs 1 e 2 do presente artigo não se aplicam aos Magistrados Judiciais e do Ministério Público, nem aos Oficiais de Justiça, excepto a prevista na alínea d) do n.º 2.

4. A suspensão e restrição de direitos e regalias previstas na alínea a) do n.º 2 do presente artigo não se aplicam aos Deputados à Assembleia Nacional.

5. O subsídio previsto na alínea b) do n.º 2 do presente artigo deve ser suportado pela respectiva unidade orçamental, apenas quando se verificar que a mesma possui receitas próprias.

6. Sem prejuízo das excepções previstas nos n.ºs 3 e 4, a suspensão e restrição de direitos e regalias estabelecidas nos n.ºs 1 e 2, têm natureza imperativa e excepcional, devendo prevalecer sobre quaisquer outras normas especiais ou excepcionais em sentido contrário.

7. Durante o exercício económico de 2019, o Presidente da República deve aprovar um quadro legal sobre o sistema de atribuição gratuita de combustível a vários destinatários, devendo o mesmo obedecer aos princípios da racionalidade financeira e orçamental e da eficiência económica.

CAPÍTULO VII
Disposições Finais e Transitórias

ARTIGO 20.º
(Revisão orçamental)

Sob proposta fundamentada do Presidente da República, enquanto Titular do Poder Executivo, o Orçamento Geral do Estado/2019, pode ser objecto de revisão e aprovação pela Assembleia Nacional.

ARTIGO 21.º
(Responsabilização e infracções contra finanças públicas)

A não observância das disposições da presente Lei são consideradas infracções e faz incorrer os seus autores em responsabilidade disciplinar, administrativa, financeira, fiscal, civil e criminal, nos termos da legislação em vigor.

ARTIGO 22.º
(Nominação dos impostos)

As referências feitas aos impostos constantes da presente Lei devem ser entendidas como feitas a qualquer imposto que os venha a substituir.

ARTIGO 23.º
(Dúvidas e omissões)

As dúvidas e as omissões resultantes da interpretação e da aplicação da presente Lei são resolvidas pela Assembleia Nacional.

ARTIGO 24.º
(Revogação)

É revogada toda a legislação que contrarie o disposto na presente Lei, nomeadamente a Lei n.º 3/18, de 1 de Março – Lei do Orçamento Geral do Estado.

ARTIGO 25.º
(Entrada em vigor)

A presente Lei entra em vigor a 1 de Janeiro de 2019. Vista e aprovada pela Assembleia Nacional, em Luanda, aos 14 de Dezembro de 2018.

O Presidente da Assembleia Nacional, *Fernando da Piedade Dias dos Santos*.

Promulgada, aos 27 de Dezembro de 2018.

Publique-se.

O Presidente da República, JOÃO MANUEL GONÇALVES LOURENÇO.

RELATÓRIO DE FUNDAMENTAÇÃO

Siglas e Abreviaturas

AGT — Administração Geral Tributária

BCE — Banco Central Europeu

BNA — Banco Nacional de Angola

BRICS — Brasil, Rússia, Índia, China e África do Sul

BUE — Balcão Único do Empreendedor

CBC/FT — Combate ao Branqueamento de Capitais e

Financiamento do Terrorismo

EUA — Estados Unidos da América

FED — Reserva Federal Americana

FMI — Fundo Monetário Internacional

GEE — Gabinete de Estudos e Estatísticas do Ministério

das Finanças

GERI — Gabinete de Estudos e Relações Internacionais

IDE — Investimento Directo Estrangeiro

IPU — Imposto Público Urbano

INE — Instituto Nacional de Estatística

IPC — Índice de Preços ao Consumidor

Kz — Kwanzas

LIBOR — London Interbank Offered Rate

LNG — Liquefied Natural Gas

MINFIN — Ministério das Finanças

M2 — Massa Monetária

MPE — Ministério do Planeamento e Economia

NATFA — North American Free Trade Agreement

ODM — Objectivos de Desenvolvimento do Milénio

OGE — Orçamento Geral do Estado

OMA — Operações de Mercado Aberto

OMC — Organização Mundial do Comércio

OPEP — Organização dos Países Exportadores de Petróleo

PAGEC — Programa de Apoio às Grandes Empresas e

Sua Inserção em Clusters Empresariais

PED — País em Desenvolvimento

PERT — Projecto Executivo para a Reforma Tributária

PIB — Produto Interno Bruto

PIP — Programa de Investimento Público

PMA — Países Menos Avançados

PND — Plano Nacional de Desenvolvimento

PP — Pontos Percentuais

PPC — Paridade do Poder de Compra

PROAPEN — Programas de Apoio ao Pequeno Negócio

PODESI — Programa de Diversificação das Exportações

e Substituição das Importações

RIL — Reservas Internacionais Líquidas

UGD — Unidade de Gestão da Dívida do Ministério das

Finanças

US\$ — Dólares dos Estados Unidos da América

WEO — *World Economic Outlook*WTI — *West Texas Intermediate*

SIMBOLOGIA

N.D — Não Disponível

*Previsões/Estimativas

PREÂMBULO

- i. A economia angolana continua severamente afectada pela queda do preço do petróleo no mercado internacional, que se registou a partir de meados de 2014.
- ii. Apesar das medidas de política que o Executivo tem vindo a implementar para mitigar os seus efeitos, a profundidade e a duração desse choque externo severo, combinada com a fragilidade estrutural da nossa economia, devido a sua forte dependência das exportações de petróleo, resultaram em grandes desequilíbrios macroeconómicos.
- iii. Para dar resposta a esses desequilíbrios, o Executivo que tomou posse em Setembro de 2017 tem vindo a implementar, desde Janeiro de 2018, um Programa de Estabilização Macroeconómica (PEM).
- iv. O PEM tem como objectivo reduzir as vulnerabilidades fiscais, fortalecer a sustentabilidade da dívida, reduzir a inflação, implementar um regime cambial flexível para assegurar a estabilidade das Reservas Internacionais Líquidas, assegurar a estabilidade do sector financeiro e fortalecer o quadro de combate ao branqueamento de capitais e financiamento do terrorismo (CBC/FT). O PEM tem ainda como objectivo, a criação das condições para a retoma do crescimento económico do País, através da reanimação do seu sector produtivo.
- v. O Executivo aprovou também o Plano de Desenvolvimento Nacional 2018-2022 (PDN 2018-2022), com o objectivo de promover a diversificação da economia, fomentar o crescimento inclusivo e reduzir a pobreza e a desigualdade.
- vi. Além disso, o Executivo tomou medidas significativas para melhorar a governação e combater a corrupção.
- vii. O presente Orçamento Geral do Estado (OGE) encontra-se alinhado com os objectivos estabelecidos no PDN 2018-2022.
- viii. O OGE 2019 visa restaurar a estabilidade macroeconómica da economia nacional, acelerar a recuperação do crescimento do PIB, com ênfase no sector produtivo, em particular no sector agrícola, reforçar o apoio ao sector social (educação, saúde e combate à pobreza), bem como promover a implementação das reformas necessárias para continuar a superar os bloqueios estruturais que caracterizam a economia nacional.

- ix. Não obstante as incertezas e os riscos associados à volatilidade do preço do petróleo, as perspectivas de crescimento económico para os próximos anos são mais confiantes e favoráveis.
- x. Os prognósticos indicam um preço do petróleo relativamente mais elevado, um contínuo esforço de redução da taxa de inflação e a prossecução do equilíbrio do mercado cambial.
- xi. Os esforços de consolidação das finanças públicas também constam da pauta do desenvolvimento do País. Isto inclui a redução dos défices fiscais e da dívida.
- xii. Esses esforços vão permitir assentar as finanças públicas em alicerces mais robustos.
- xiii. O Orçamento do Estado para 2019 assume-se, assim, como garante de um futuro com maior confiança e previsibilidade.
- xiv. Com o presente Orçamento de Estado, o Executivo assume o compromisso de fortalecer os fundamentos e restaurar a qualidade e a sustentabilidade do quadro macroeconómico e do ambiente de negócios e financeiro.
- xv. Assume também o compromisso de devolver vigor no crescimento do PIB, num formato mais inclusivo, diverso e sólido, com recuperação e criação de mais empregos, o que culminará num maior desenvolvimento do País e na melhoria do bem-estar dos angolanos.

I. Introdução

1. O Orçamento Geral do Estado (OGE) é o principal instrumento de programação da política económica e financeira do Estado. Ele é elaborado e aprovado nos termos do artigo 104.º da Constituição da República de Angola e da Lei n.º 15/10, de 14 de Julho, Lei do Orçamento Geral do Estado. Ainda obedecendo à legislação em vigor, o OGE respeita os princípios da unidade e da universalidade orçamental.

2. O Orçamento Geral do Estado estima as receitas que o Executivo espera arrecadar ao longo do próximo ano e, com base nelas, fixa um limite de despesas a serem realizadas. Ao englobar receitas e despesas, o orçamento constitui uma peça importante para a gestão e o equilíbrio das contas públicas, tendo naturalmente em consideração os desenvolvimentos e as perspectivas das envolventes macroeconómica e financeira, externa e interna.

3. As despesas contempladas no orçamento sinalizam as prioridades de política económica, social e institucional estabelecidas pelo Executivo, bem como as prioridades de desenvolvimento das infra-estruturas. Essas prioridades de desenvolvimento são enquadradas pelo Plano de Desenvolvimento Nacional.

4. Esta introdução está organizada em duas secções. Na primeira apresentamos uma síntese do contexto e dos principais números do OGE 2019. Na segunda e última sintetizamos a estrutura deste relatório de fundamentação.

Síntese do Contexto e dos Principais Resultados

5. O contexto macroeconómico mundial é caracterizado por tensões comerciais e financeiras, com a economia norte-americana no epicentro destes eventos. Não se trata de um momento de pânico para a economia mundial, mas considera-se que a este respeito os optimismos devem ser moderados.

6. As projecções do Fundo Monetário Internacional, divulgadas em Julho do corrente ano, apostavam num crescimento do PIB mundial mais estável, todavia mais desigualmente distribuído. Para este ano e para o ano de 2019 prevê-se que a economia mundial cresça a um ritmo de 3,9%, acima do crescimento de 3,7% registado em 2017.

7. Todavia, não obstante este reforço no crescimento do PIB mundial, os países estão preocupados com as implicações das tensões comerciais opondo os EUA, por um lado, e China, Japão, União Europeia e os parceiros americanos do NATFA, por outro lado. Um escalar dessa tensão pode prejudicar a curto prazo o crescimento da economia mundial.

8. Por outro lado, as principais economias emergentes estão igualmente preocupadas com o futuro da política monetária da Reserva Federal Americana (FED) e das perspectivas de aumento da taxa de inflação, derivadas do aumento do preço das mercadorias.

9. No cenário nacional, Angola ainda se encontra em recessão. Mas, felizmente, está gradualmente a recuperar da crise, por via da restauração da estabilidade macroeconómica e financeira e das medidas que vêm sendo adoptadas para a melhoria do ambiente de negócios no país.

10. Em Abril do corrente ano, o Executivo aprovou um Plano de Desenvolvimento Nacional (PDN) para o horizonte 2018-2022. Este plano tem como objectivo promover a diversificação da economia, fomentar o crescimento inclusivo e reduzir a pobreza e a desigualdade.

11. Além disso, o Executivo continua a tomar medidas significativas para melhorar a gestão económica do país, melhorar o ambiente funcional das instituições públicas e combater a corrupção, de modo a pavimentar o caminho para um crescimento económico impetuoso, sustentável, mais inclusivo, equilibrado e duradouro.

12. Em 2019 espera-se que a economia angolana cresça 2,8%, como resultado do crescimento de 3,1% no sector petrolífero e de 2,6% no sector não petrolífero.

13. Em Janeiro de 2018, o diferencial entre as taxas de câmbio oficial de referência do Kwanza e do mercado informal atingiu um nível de 150,0%. Os esforços de gestão da política cambial e monetária permitiram a redução gradual deste diferencial, que até o mês Agosto do corrente ano se situava ao redor dos 33,9%. A relativa estabilidade do mercado cambial e a transição para um regime mais livre afiguram-se como medidas fundamentais para a protecção das Reservas Internacionais Líquidas (RIL) e a redução dos desequilíbrios das contas externas.

14. Em termos de gestão dos desequilíbrios internos, foram igualmente alcançados resultados importantes.

15. A taxa de Inflação reduziu dos níveis de 26,26%, em 2017, para 21,8% em Setembro do corrente ano. As projecções apontam para uma taxa de inflação anual de 19,17% até finais de 2018. Em 2019 pretende-se atingir uma taxa de inflação de 15%. Entretanto, o objectivo é levar a taxa para níveis de um dígito, tal como prevê o PDN 2018-2022.

16. Em relação a política fiscal, o Executivo tem vindo a implementar um processo de consolidação. Neste sentido, o ano de 2018 poderá representar um marco para a história recente da política fiscal angolana, perspectivando-se a retoma de saldos global e primário superavitários, de 0,6% e 4,8% do PIB, respectivamente.

17. Esta evolução representa um esforço substancial no sentido da alteração da postura fiscal que se vinha observando até 2017, quando o défice global atingiu cerca de 6,3% e o défice primário cerca de 3,0%.

18. Apesar disso, a Dívida Governamental continua acima dos 60% do PIB. Por isso, os esforços de consolidação fiscal devem continuar em 2019. A estratégia definida para a continuidade deste processo de consolidação fiscal assenta em dois pilares:

- i. Mobilização de receitas não petrolíferas.
- ii. Maior racionalização das despesas correntes, através nomeadamente das seguintes linhas de actuação: contenção da massa salarial, privilegiando, entretanto, a contratação em sectores de alta prioridade, como educação e saúde; optimização das despesas com as subvenções (a preços e operacionais); melhoria na realização de despesas em bens e serviços, exigindo maior rigor e aderência às regras de execução da despesa, aos processos de contratação e aos mecanismos de controlo interno.

19. Para além da redinamização do investimento público, que deverá continuar a exercer um contributo importante na composição e expansão do produto interno bruto, em 2019 o Executivo adoptará uma estratégia para melhorar aliviar as pressões de liquidez das empresas, através da continuidade da regularização dos atrasados internos.

20. Na mesma linha, o Executivo continuará a apoiar a diversificação da economia, cujas linhas mestras estão no Programa de Apoio à Produção Nacional, Diversificação das Exportações e Substituição de Importações (PRODESI).

21. Para o feito, o Executivo apoiará o investimento privado, através nomeadamente dos diversos veículos públicos de financiamento da economia, nomeadamente: Fundo Nacional de Desenvolvimento (FND), Fundo de Apoio ao Desenvolvimento Agrário (FADA), Fundo Activo de Capital de Risco Angolano (FACRA), do Fundo de Garantia de Crédito (FGC), este último para a facilitação do acesso ao crédito junto da banca nacional, e dará prioridade a concessão de garantias públicas para financiamentos externos ao sector produtivo nacional.

22. O Executivo continuará empenhado na regeneração do sistema financeiro público. Tem destaque a aceleração, através da Recredit, do saneamento financeiro do Banco de Poupança e Crédito (BPC). Mas será igualmente prestada atenção às outras instituições e empresas financeiras públicas, nomeadamente o BCI e o BDA, viabilizando a sua capacidade para apoiar a dinamização do investimento privado.

23. O Executivo continuará igualmente empenhado no reforço do apoio ao sector social e no combate à pobreza. A confiança no futuro só pode ser uma certeza num cenário em que o Estado assume decididamente o seu papel de combate à pobreza e de promoção da inclusão social.

24. Nessa linha estratégica, será dado um destaque decisivo ao investimento no capital humano, nomeadamente na educação e na saúde. A melhoria da qualidade do ensino e a redução da taxa de mortalidade infantil são prioridades do Executivo — o que é confirmado pelas verbas alocadas neste orçamento para estes domínios.

25. Daí que o Orçamento Geral do Estado 2019 proporcionará recursos para reforçar os programas sociais, em conformidade com o Plano de Desenvolvimento Nacional 2018-2022.

26. Neste orçamento e com profundo sentido de Estado, o Executivo aportará mais recursos ao sector social, contemplando na programação orçamental um aumento de cerca de 18,7% da despesa social, com incidências nas áreas da saúde, da educação e do apoio ao desenvolvimento de uma rede de segurança social para os segmentos mais vulneráveis da população.

27. Entre outros pressupostos do quadro macroeconómico, o OGE 2019 prevê um preço médio do barril de petróleo de US\$ 68, uma taxa de inflação acumulada anual de 15% e Reservas Internacionais Líquidas (RIL) não inferiores a 6 meses de importações.

28. O Orçamento Geral do Estado 2019 contempla despesas no montante de Kz: 11.345,5 mil milhões, e receitas no mesmo valor, reflectindo um aumento de 17,1% relativamente ao OGE 2018, avaliado em Kz: 9.685,6 mil milhões.

29. As projecções fiscais apontam para a criação em 2019 de um saldo global superavitário de 1,2% do PIB e de um saldo primário igualmente superavitário de 5,6% do PIB.

30. As necessidades brutas de financiamento do presente orçamento ascendem a Kz: 4.437,0 mil milhões, correspondendo a 12,7% do PIB. Este montante será arrecadado através da captação de financiamento, tanto no mercado interno como no mercado externo, venda de activos e utilização da poupança fiscal global de 1,2% do PIB, prevista para o próximo ano.

Estrutura do Relatório de Fundamentação

31. O presente relatório de fundamentação, para além do preâmbulo e deste capítulo introdutório, comporta as seguintes partes:

CAPÍTULO II

Contexto Económico Internacional

Resume a conjuntura macroeconómica mundial dos dois últimos anos, a situação actual e as perspectivas de evolução, com destaque para o produto, a inflação, o comércio mundial e as taxas de juro. Fazem-se igualmente prognósticos da influência do contexto internacional sobre a economia nacional.

CAPÍTULO III

Desempenho Recente da Economia Nacional

Passa em revista os principais desenvolvimentos económicos que marcaram a economia nacional, incluindo a política fiscal e monetária, nos anos mais recentes de 2017 e de 2018.

CAPÍTULO IV

Objectivos Nacionais de Médio Prazo e Programas Estratégicos

Apresenta os objectivos nacionais, de acordo com a orientação política do Executivo, traduzidos no Plano de Desenvolvimento Nacional 2018-2022.

CAPÍTULO V

Quadro Macroeconómico para 2019

Apresenta o contexto de referência para a política macroeconómica, definindo algumas variáveis determinantes das projecções fiscais, nomeadamente as estimativas para a taxa de inflação, a taxa de câmbio e preço e a produção de petróleo, bem como outras que constituem metas ou objectivos para a política económica.

CAPÍTULO VI

Acções de Política Económica para 2019

Apresentam-se as políticas de natureza económica que serão implementadas ao longo do Ano Fiscal de 2019, por forma a concretizar os Objectivos Estratégicos de Governação.

CAPÍTULO VII

Proposta do Orçamento Geral do Estado para 2019

Apresenta os fluxos globais da proposta orçamental para o exercício financeiro de 2019, incluindo as opções funcional e territorial do Orçamento Geral do Estado 2019.

CAPÍTULO VIII

Principais Riscos para a Execução do Orçamento Geral do Estado 2019

Apresenta os principais riscos para a realização da despesa pública inscrita no Orçamento Geral do Estado de 2018.

Epilogo

Destaca algumas notas finais essenciais para a boa compreensão do orçamento.

32. O detalhe da Proposta do Orçamento Geral do Estado 2019 contém os seguintes documentos anexos:

ANEXO 1 — Resumo da Receita Por Natureza Económica

ANEXO 2 — Resumo da Receita Por Fonte de Recursos

ANEXO 3 — Resumo da Despesa Por Função

ANEXO 4 — Resumo da Despesa Por Local

ANEXO 5 — Resumo do Orçamento por Programa

ANEXO 6 — Dotações Orçamentais Por Órgãos

CONTEXTO ECONÓMICO INTERNACIONAL

33. Este capítulo apresenta os desenvolvimentos recentes da conjuntura macroeconómica mundial. São apresentadas as projecções actualizadas pelo Fundo Monetário Internacional para o crescimento do PIB mundial das principais economias com impacto mundial e regional, assim como os prognósticos para a evolução do comércio mundial, da taxa de inflação e das principais taxas de juro internacionais.

Produto Mundial

34. As mais recentes projecções do Fundo Monetário Internacional (FMI), de Outubro de 2018, apontam para um crescimento da economia mundial de 3,7%, tanto para 2018 como para 2019, como se mostra na Tabela 1, na página seguinte. Esta taxa de crescimento reflecte uma estabilização do crescimento do PIB mundial nos níveis observados em 2017 (3,7%).

35. Reflecte também um ligeiro relaxamento das expectativas face às projecções de Julho de 2018, que projectavam um crescimento de 3,9%. Este recuo é justificado pela materialização de riscos previamente identificados, particularmente os relacionados com as tensões comerciais que têm caracterizado o clima económico internacional.

36. Face às previsões de Julho de 2018, as projecções de crescimento do conjunto das economias emergentes e em desenvolvimento, tanto para 2018 como para 2019, foram revistas em baixa de 0,2pp e 0,4pp, passando para 4,7% em 2018 e 2019 (4,7% em 2017).

37. As projecções de crescimento das economias avançadas para 2018 foram mantidas em 2,4%, enquanto as projecções para o ano 2019 caíram 0,1pp, passando de 2,2% para 2,1.

Tabela 1 – Taxas de Crescimento do Produto Mundial

Economias	Estrutura do PIB Mundial 2018 (PPC) %	Taxa de Crescimento Mundial				
		2015	2016	2017	2018	2019
Mundo	100	3,5	3,3	3,7	3,7	3,7
Economias Avançadas	40,8	2,3	1,7	2,3	2,4	2,1
EUA	15,2	2,9	1,6	2,2	2,9	2,5
Zona Euro	13,1	2,1	1,9	2,4	2,0	1,9
Alemanha	3,2	1,5	2,2	2,5	1,9	1,9
Espanha	1,4	3,6	3,2	3,0	2,7	2,2
França	2,2	1,0	1,1	2,3	1,6	1,6
Itália	1,8	1,0	0,9	1,5	1,2	1,0
Portugal	0,2	1,8	1,6	2,7	2,3	1,8
Japão	4,2	1,4	1,0	1,7	1,1	0,9
Reino Unido	2,2	2,3	1,8	1,7	1,4	1,5
Economias Emergentes e em Desenvolvimento	59,2	4,3	4,4	4,7	4,7	4,7
d/q:BRICS	32,6	2,1	2,1	3,5	3,6	3,8
Brasil	2,5	-3,5	-3,5	1,0	1,4	2,4
Rússia	3,1	-2,5	-0,2	1,5	1,7	1,8
Índia	7,7	8,2	7,1	6,7	7,3	7,4
China	18,7	6,9	6,7	6,9	6,6	6,2
África do Sul	0,6	1,3	0,6	1,3	0,8	1,4
Nigéria	0,9	2,7	-1,6	0,8	1,9	2,3
África Subsaariana	3,0	3,3	1,4	2,7	3,1	3,8
SADC	1,2	3,3	2,7	2,5	3,0	3,6

Fonte: FMI, WEO, Outubro de 2018.

38. O crescimento nos Estados Unidos, amplamente impulsionado por um pacote fiscal pró-cíclico, continua a um ritmo robusto, prevendo-se para este ano uma taxa de crescimento de 2,4%.

39. A principal preocupação com o crescimento norte-americano, fundamentado no crescimento alto da procura interna, advém do facto do mesmo estar a motivar a elevação das taxas de juro directoras da economia norte-americana. Não obstante o actual momento de crescimento forte da procura interna norte-americana, o FMI reviu em baixa as projecções de crescimento desta economia para 2019, estimando um crescimento de 2,5%, contra os 2,7% previstos em Julho.

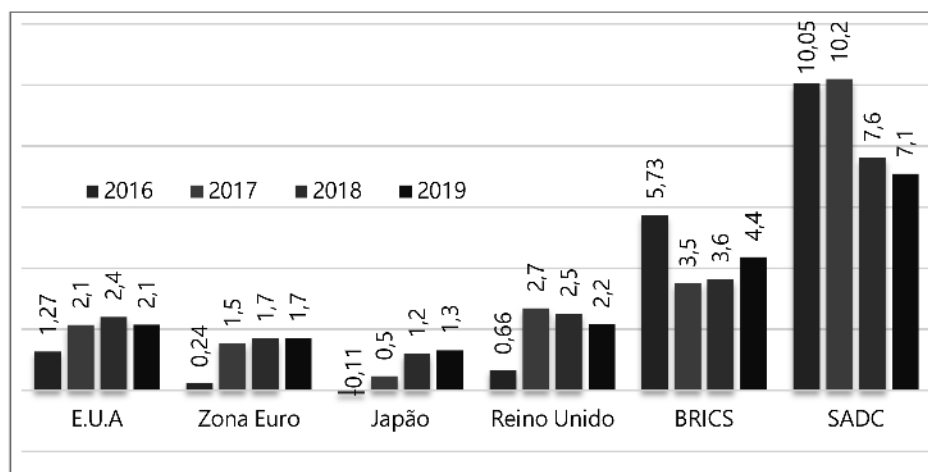
40. Na base desta revisão em queda do crescimento norte-americano está o clima de tensões comerciais com a China, que no decurso do III Trimestre lançou medidas de retaliação contra os EUA.

41. Já o crescimento da China para 2018 foi mantido em 6,6%. Entretanto, as projecções para 2019 foram revistas em baixa de 0,2 pp, de Julho para Outubro, passando dos 6,4% para 6,2%.

Inflação

42. As expectativas são de um aumento da inflação, tanto nas economias avançadas como nas economias emergentes e em desenvolvimento, reflectindo o aumento do preço das mercadorias – vide Gráfico 1.

Gráfico 1 - Taxas de Inflação (%)



Fonte: FMI, WEO, Outubro de 2018.

43. As projecções de Outubro de 2018 apontam para um aumento da taxa de inflação nas economias avançadas, de 1,7% em 2017 para 2% este ano. Para 2019 as perspectivas são de uma redução, devendo cifrar-se em 1,9%. Não obstante a subida da taxa de inflação nas economias avançadas, essas continuarão a experimentar condições financeiras favoráveis.

44. Contudo, os prognósticos não apontam o mesmo para as economias emergentes e em desenvolvimento, onde as condições financeiras revelaram-se mais apertadas nos últimos seis meses. As projecções para estes segmentos são de uma subida da taxa de inflação, tanto em 2018 como em 2019, situando-se na ordem de 5% e 5,2%, respectivamente.

Preço do Petróleo

45. O FMI prevê preços do petróleo em torno dos US\$72,3 em 2019. Estas estimativas resultam da média aritmética simples das projecções feitas para os preços do petróleo UK Brent, Dubai Fateh e WTI.

46. Os fundamentos de mercado assinalam que os preços globais do petróleo aumentaram cerca de 16%, entre Fevereiro e Junho de 2018, em resultado da maior carência de oferta.

47. Todavia, a Organização dos Países Exportadores de Petróleo (OPEP) e os produtores de petróleo não OPEP pretendem corrigir os recentes desdobramentos em torno do acordo de Novembro de 2016. No mês de Junho concordaram em aumentar a produção de petróleo em cerca de 1 milhão de barris/dia, a partir dos níveis existente à data.

48. De recordar que o acordo de Novembro de 2016 consistiu em reduzir os então 33,6 milhões de barris/dia para uma meta de 32,5 milhões de barris/dia, ou seja, uma redução de 3,27%.

49. Por outro lado, as expectativas do mercado sugerem que o declínio da capacidade de produção da Venezuela e as sanções dos EUA ao Irão podem representar dificuldades para esses dois países responderem consistentemente ao aumento da produção acordado.

50. No entanto, os mercados de futuros indicam que os preços deverão cair nos próximos 4-5 anos, em parte devido ao aumento da produção de xisto dos EUA.

Comércio Mundial

51. Face às projecções de Julho que apontavam para um crescimento de 4,8% e 4,5%, em 2018 e 2019 respectivamente, as projecções do Fundo Monetário Internacional revistas em Outubro sinalizam um crescimento do volume de comércio de bens e serviços a um ritmo mais brando.

52. As actuais projecções apontam para um crescimento do comércio mundial na ordem de 4,2% em 2018 e 4% em 2019 – vide Tabela 2.

53. A perspectiva menos animadora do crescimento do comércio mundial para o ano de 2018 deve-se sobretudo a revisão em baixa das projecções do crescimento de bens e serviços no grupo das economias avançadas.

54. A previsão para 2019 é muito influenciada pela revisão menos animadora do crescimento do volume de comércio a nível das economias emergentes e em desenvolvimento.

55. De assinalar que o cenário do comércio mundial continua a experimentar um momento de conflitos, sobretudo entre os EUA e a China, sendo que a China vem adoptando medidas de retaliação.

Tabela 2 - Desempenho do Comércio Internacional

Economias		2016	2017	2018	2019
Mundo	Comércio Mundial	2,2	5,2	4,2	4,0
	Importações	2,2	5,2	4,5	4,3
	Exportações	2,2	5,3	3,8	3,7
Economias Avançadas	Importações	2,4	4,2	3,7	4,0
	Exportações	1,8	4,4	3,4	3,1
EUA	Importações	1,9	4,6	4,5	5,7
	Exportações	-0,1	3,0	3,3	0,9
Zona EURO	Importações	3,9	3,7	4,0	4,5
	Exportações	2,6	5,2	3,8	4,1
Japão	Importações	-1,6	3,4	3,2	2,3
	Exportações	1,7	6,7	3,9	2,1
Reino Unido	Importações	3,3	3,2	-0,3	0,6
	Exportações	1,0	5,4	0,0	1,2
Países Emergentes e em Desenvolvimento	Importações	1,8	7,0	6,0	4,8
	Exportações	3,0	6,9	4,7	4,8
Rússia	Importações	-4,3	20,3	4,8	4,5
	Exportações	1,6	8,8	4,8	1,9
China	Importações	4,7	7,1	8,2	5,1
	Exportações	1,1	9,3	5,5	4,5
Índia	Importações	4,1	12,9	9,2	8,1
	Exportações	6,8	9,6	7,4	8,0

Economias		2016	2017	2018	2019
Brasil	Importações	-8,2	3,5	7,5	6,9
	Exportações	3,7	10,8	6,2	3,3
África do Sul	Importações	-3,8	1,6	2,5	3,1
	Exportações	1,0	-0,1	1,4	2,9
SADC	Importações	-1,7	-3,0	5,4	7,5
	Exportações	1,1	4,3	5,4	5,5

Fonte: FMI, WEO, Outubro de 2018.

56. Todavia, os recentes reposicionamentos da política comercial norte-americana tiveram impacto, não apenas na China, mas num grupo vasto de economias, incluindo o Japão, a União Europeia e parceiros americanos do NAFTA.

Taxas de Juro

57. As tensões financeiras devem marcar um clima de condições financeiras mais restritivas nos mercados. No centro destas tensões estão os Estados Unidos da América. O contexto que este país vive tem causando fortes pressões a nível da sua conta corrente. O FED vem preconizando um curso de normalização fina da política monetária, tendo aumentado em Junho do corrente ano a taxa de juro básica, a chamada Taxa de Juro dos Fundos Federais, em 25 pontos base.

58. Todavia, em face dos riscos de desequilíbrio externo, não obstante as medidas comerciais proteccionistas já implementadas nos últimos meses pelo governo norte-americano, com vista a estabilização da economia, o FED sinalizou já em Junho outros aprofundamentos de acomodação da sua política

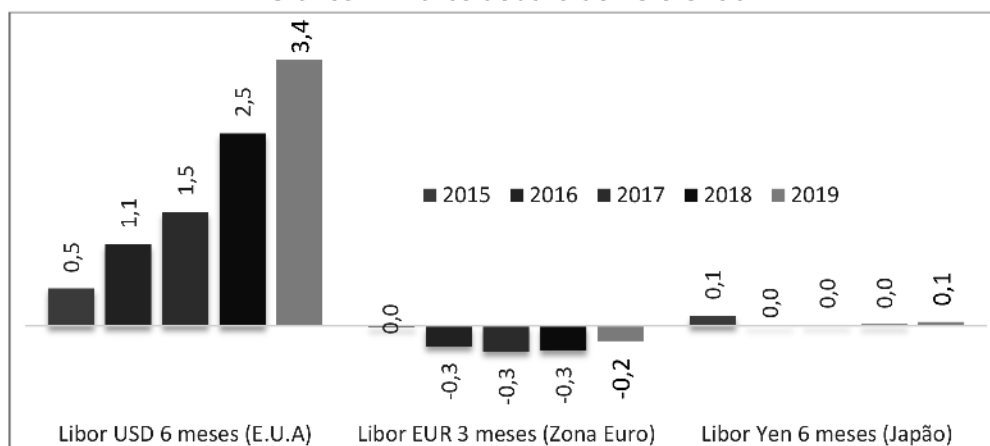
monetária, com dois futuros aumentos adicionais da taxa de juro básica em 2018 e três em 2019.

59. Na zona Euro, a política monetária apresentou uma orientação um pouco mais acomodaticia, com o Banco Central Europeu a comunicar a redução das compras de activos de € 30 bilhões para € 15 bilhões em Outubro, com um final antecipado do Programa de Compra de Activos, lançado em 2015.

60. No que respeita a utilização de instrumentos não convencionais de política monetária (*Quantitative Easing*), o Conselho do BCE sinalizou a manutenção inalterada das taxas de juro de referência nos níveis correntes, até pelo menos antes do verão de 2019.

61. As expectativas são que as taxas de juro de referência LIBOR (*London Interbank Offered Rate*) para depósitos, em euros, a 3 meses continuem a não apresentar sinais de melhoria para patamares positivos até 2019, registando uma manutenção em -0,3% em 2018, e uma ligeira subida para -0,2%, em 2019.

Gráfico 2 - Taxas de Juro de Referência



Fonte: FMI, WEO, Julho de 2018.

62. Nos Estados Unidos da América, espera-se que as taxas de juro de referência (*London Interbank Offered Rate*) para depósitos a 6 meses, em dólares norte-americanos, aumentem de 1,5% em 2017 para 2,5% até finais de 2018, prolongando-se esta tendência de aumento em 2019, ano em que se espera que venha a fixar-se em 3,4%.

63. Em relação aos depósitos em Yen a 6 meses, até finais de 2018 espera-se a manutenção da LIBOR em níveis de 0%, devendo registar um aumento para 0,1 em 2019.

64. Nas principais economias de mercado emergentes, incluindo Argentina, Índia, Indonésia, México e Turquia, os bancos centrais aumentaram as taxas de juro directoras da

economia, em resposta às pressões inflacionistas e cambiais e, em alguns casos, juntamente com reversões de fluxo de capital.

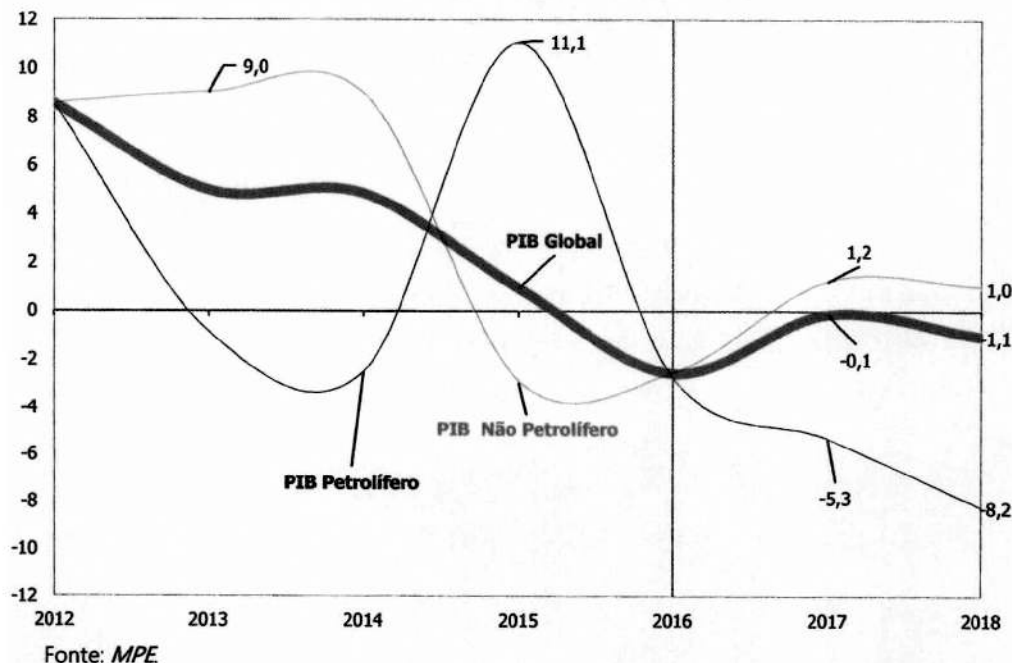
III. Desempenho Recente da Economia Nacional

65. Este capítulo descreve a evolução recente da economia nacional, com destaque para o crescimento do PIB e sua dinâmica sectorial. O capítulo expõe igualmente o desempenho da gestão macroeconómica, ao passar em revista os desenvolvimentos observados nos domínios das políticas fiscal, monetária e cambial, apresentando os resultados alcançados ao nível dos principais indicadores macroeconómicos e as respectivas perspectivas de fecho para 2018.

Sector Real

66. Em 2016 e 2017 a economia angolana esteve em recessão, tendo decrescido cerca de 2,6% e 0,1% respectivamente. O Gráfico 3 mostra a evolução do crescimento da economia angolana entre 2012 e 2018.

Gráfico 3 - Taxas de Crescimento do PIB (%)



Fonte: MPE

67. O quadro recente de recessão da economia teve como principal causa a redução do preço do petróleo no mercado internacional e os consequentes desequilíbrios gerados na economia nacional.

68. Por isso, à semelhança dos anos anteriores, em 2018 o Executivo continuou os seus esforços de gestão macroeconómica, tendo em vista a restauração da estabilidade macroeconómica e o revigoramento do crescimento económico. O Executivo lançou o Programa de Estabilidade Macroeconómica (PEM) e um conjunto amplo de medidas de ajustamento fiscal previstas no Orçamento Geral do Estado 2018.

69. No que respeita ao cenário económico para 2018, o Orçamento Geral do Estado, programado na base de um preço médio de US\$ 50, antecipou uma taxa de crescimento do PIB de 4,9%.

70. Este crescimento seria suportado por um crescimento do sector petrolífero de 6,1%, incluindo a produção de LNG, e do sector não petrolífero de 4,4%. O crescimento do sector petrolífero, excluindo o LNG, seria de 3,1%. Entretanto, as projecções mais recentes indicam que o ano 2018 deverá encerrar com uma taxa de crescimento real do PIB negativa de 1,1%.

71. A revisão em baixa do crescimento real do PIB, de 4,9% no OGE 2018 para uma recessão de 1,1% na Programação Monetária Executiva (PME) 2018 Revista, é explicada por dois factores: a) Por um lado, pelos baixos níveis de produção de petróleo realizados até ao I semestre do ano; b) Por outro lado, pela menor dinâmica da actividade económica não petrolífera, vis-à-vis aos prognósticos elaborados para o cenário macroeconómico do OGE 2018.

72. De facto, apesar do preço médio das ramas angolanas ao longo do ano de 2018 se tenha situado em US\$ 72 por barril, 43% acima da média dos US\$ 50 previstos no Orçamento Geral do Estado, em contraste, em termos reais, o desempenho da produção petrolífera tem-se situado abaixo do previsto.

73. Face ao baixo desempenho do sector petrolífero no primeiro semestre, a produção petrolífera diária para o ano foi revista em baixa, cerca de -10,3%. A produção diária passou dos 1.698,6 milhões de barris/dia (620,0 milhões de barris/ano) previstos no OGE 2018 para 1.524,3 milhões de barris/dia (556,3 milhões de barris/ano).

74. Incluindo a produção de LNG, a produção petrolífera foi revista em baixa em cerca de 12,4%, ao passar de 1.846,7 milhões de barris/dia (674,1 milhões de barris/ano) para 1.617,3 milhões de barris/dia (590,3 milhões de barris/ano). Neste contexto, o desempenho do sector petrolífero face à 2017 agravou-se, esperando-se para o corrente ano de 2018 uma redução de 8,2% incluindo o LNG e de 6,9% excluindo o LNG.

75. Do lado do PIB não petrolífero, as projecções revisitadas são relativamente mais animadoras. Apontam para um crescimento positivo do PIB de cerca 1,0%, mantendo-se, entretanto, abaixo do previsto no OGE 2018 de 4,4%.

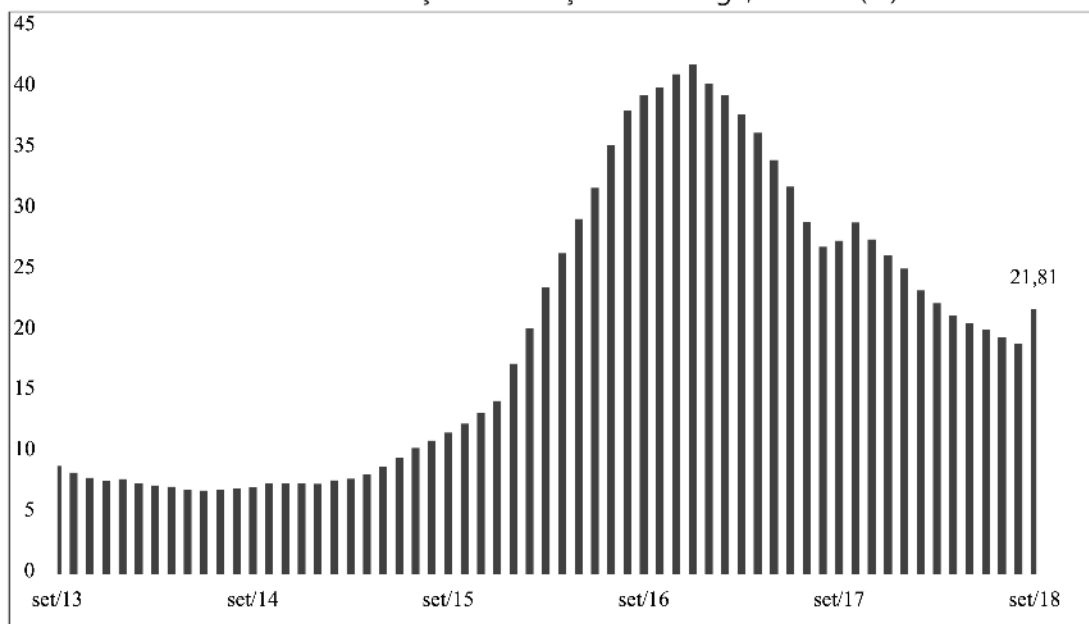
76. Este crescimento de 1,0% prognosticado para o PIB não petrolífero é resultado sobretudo dos impulsos da recuperação da actividade económica dos sectores da agricultura, construção e energias, que deverão crescer em 2018 a taxas de 3,1%, 2,3% e 30%, respectivamente.

Inflação

77. Em 2016, em consequência da queda do preço do petróleo, o quadro inflacionário sofreu choques severos, tanto do lado da procura como do lado da oferta, induzindo uma trajetória crescente da taxa de inflação, que encerrou em 41,95%. O Gráfico 4 mostra a evolução da inflação entre Agosto de 2013 e Agosto de 2018.

78. A taxa de inflação observada em 2017, de 26,26%, já reflectiu um grande esforço de estabilização face a 2016. Foi possível reduzir a taxa de inflação média mensal de 3% para 2%. O custo desta política foi a redução das RIL, ao manter-se a taxa de câmbio fixa em 165 Kz por USD ao longo do ano.

Gráfico 4 - Evolução da Inflação Homóloga, Luanda (%)



Fonte: /NE.

79. Em virtude da necessidade de corrigir os desequilíbrios do mercado cambial e preservar as reservas internacionais, em Janeiro de 2018 o Banco Nacional de Angola procedeu a uma maior liberalização do regime cambial, passando de um regime administrado para um regime de flutuação controlada em banda (num intervalo definido).

80. Não obstante à maior liberalização e flexibilização cambial levada a cabo pelo Banco Nacional de Angola, a taxa de inflação continua a desacelerar em termos homólogos desde Janeiro de 2018, tendo a inflação anual, medida em Setembro, atingido os 21,8%.

81. No decurso do presente ano, a taxa de inflação mensal registou uma forte aceleração ao passar de 1,20%, no mês de Agosto, para 4,98%, no mês de Setembro. Esta aceleração é em muito explicada pela correcção realizada nas tarifas de água.

82. Não obstante a aceleração observada em Setembro, a taxa de inflação registou uma redução em termos médios, estando a evoluir a um ritmo médio de 1,4% ao mês, em contraste com os níveis médios de 2% e 3%, observados nos anos de 2017 e 2016.

83. Este desempenho reflecte o impacto da combinação de uma política monetária restritiva e de uma execução da despesa pública muito aquém do nível orçamentado (36% no I Semestre), devido às dificuldades de captação de financiamento no mercado interno de títulos.

84. Ao longo do presente ano, a política monetária manteve-se acomodatória, tendo a base monetária em moeda nacional registado uma redução acumulada de 14,4% entre Janeiro e Junho e 4,6% em termos homólogos no mês de Junho.

85. Adicionalmente, em resultado da rápida desinflação e das condições de liquidez mais restritivas, em Novembro de 2017 o Banco Nacional de Angola reduziu a taxa nominal de reserva obrigatória de 30% para 21%, mas a taxa efectiva aumentou, devido a exclusão da possibilidade de os bancos comerciais constituírem reservas com títulos.

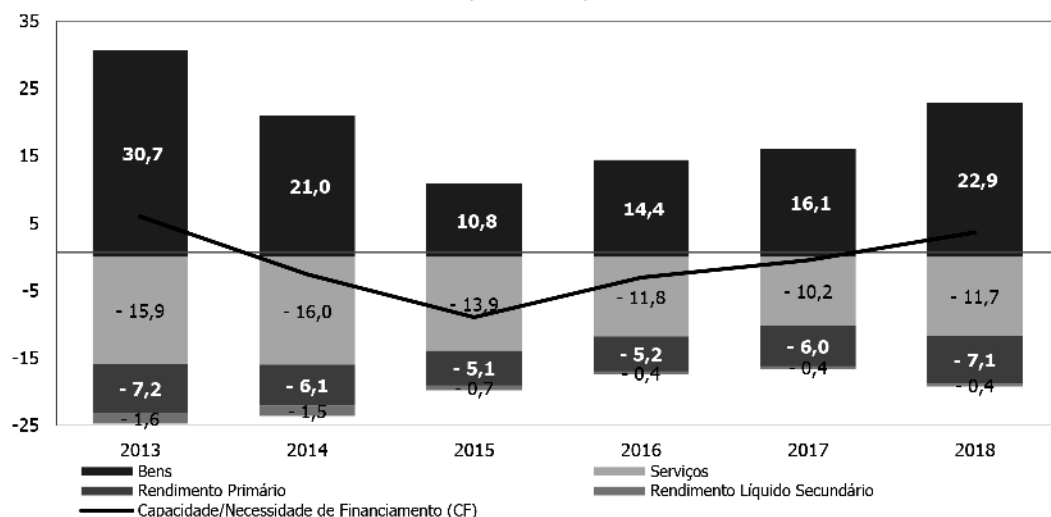
86. Entretanto, em Maio de 2018, o BNA ao unificar as taxas da Facilidade Permanente de Cedência de Liquidez Overnight com a Taxa Básica de Juros, estabeleceu a Taxa Directora em 18%. Em Julho, reduziu a Taxa Básica de Juros para 16,5% e estabeleceu o Coeficiente de Reservas Obrigatórias para Moeda Nacional em 17%.

87. As projecções actualizadas do cenário macroeconómico para 2018, elaborados no âmbito da Programação Macroeconómica Executiva, prevêem que a inflação nuclear anual atinja no final de 2018 os 18% em termos homólogos, abaixo do previsto no OGE 2018. Isto reflecte as condições monetárias mais apertadas e os impactos da depreciação da taxa de câmbio abaixo do esperado.

Sector Externo

88. Como se mostra no Gráfico 5, a posição externa da economia regista melhorias, em reflexo do aumento das exportações petrolíferas.

Gráfico 5 - Necessidade (-) / Capacidade (+) Líquida de Financiamento Externo (% do PIB)



Fonte: BNA.

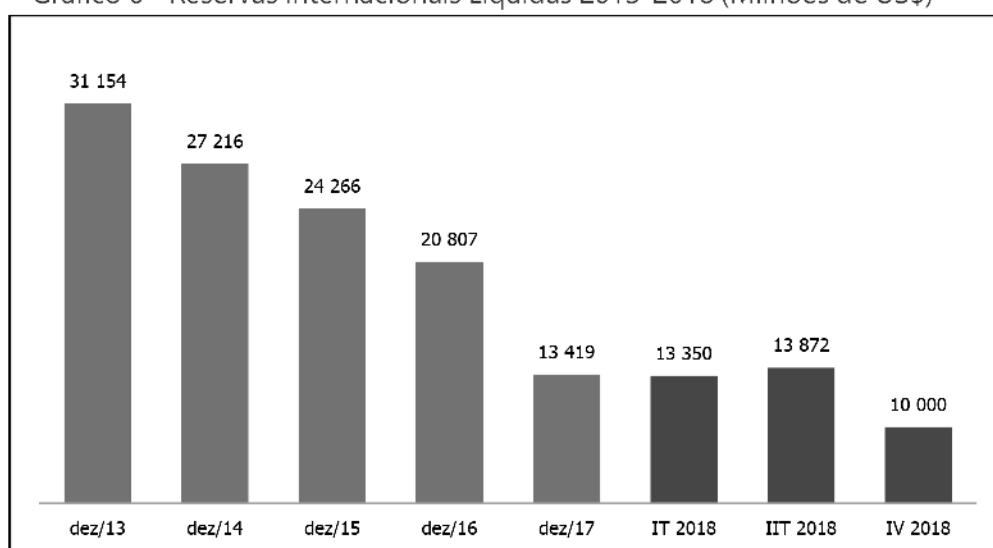
89. Depois dos elevados défices corrente externo de 8,9%, 3% e 0,5% do PIB em 2015, 2016 e 2017, respectivamente, as projecções para 2018 reflectem uma melhoria para um nível positivo de 3,7% do PIB, como reflexo da expectativa de aumento das exportações, derivada do aumento do preço do petróleo.

90. Entretanto a balança de pagamentos como um todo continua a assinalar um saldo negativo de 0,3% do PIB. Todavia, reflecte uma melhoria face ao défice global de 3,8% registado em 2017.

91. À semelhança do verificado em 2017, as projecções de fecho de 2018 indicam que o saldo da conta financeira deverá permanecer negativo em cerca de 3,9% do PIB, um ligeiro agravamento face aos 3,2% do PIB registados em 2017.

92. Para o presente ano, as reduções nos passivos de investimento directo estrangeiro e de depósitos de não residentes mais do que compensarão o impacto da emissão de Eurobonds e do maior financiamento externo.

Gráfico 6 - Reservas Internacionais Líquidas 2013-2018 (Milhões de US\$)



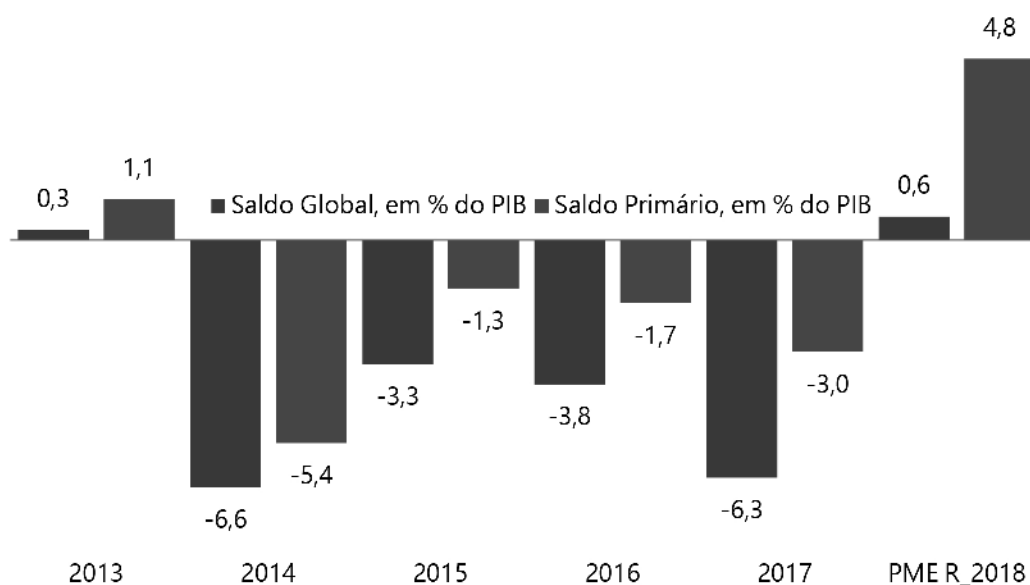
Fonte: BNA.

93. Em termos gerais, antecipa-se que as RIL deverão diminuir para um valor em torno dos US\$ 10 mil milhões, até o final de 2018, contra os US\$ 13,4 mil milhões do final de 2017, estabelecendo-se acima do piso de 6 meses de importação, referenciado pelo FMI como nível crítico.

Sector Fiscal

94. O ano 2018 traduziu-se num ano marcante para a história recente da política fiscal angolana. Queremos referir-nos às perspectivas de retoma de saldos global e primário superavitários, de 0,6% e 4,8% do PIB, respectivamente, níveis acima das expectativas programadas no Orçamento Geral do Estado de 2018 (-3,4% e 0,7% do PIB, respectivamente), tal como se mostra no Gráfico 7.

Gráfico 7 - Síntese da Situação Fiscal (% do PIB)



Fonte: GEE do Ministério das Finanças.

95. Esta evolução representa um esforço substancial no sentido da alteração da postura fiscal que se vinha observando até 2017, quando o défice global atingiu cerca de 6,3% e o primário cerca de 3,0%.

96. O facto do superávit primário, estimado em Kz: 1.357,3 mil milhões para 2018, equivalente a 4,8% do PIB, estar ligeiramente acima dos juros totais, estimados em 4,2% do PIB, significa que o Tesouro gerará receitas capazes de pagar a totalidade dos juros e diminuirá o *stock* da dívida em cerca de 0,6% do PIB, o que demonstra o esforço para alterar a trajetória do endividamento, objectivo plasmado no PEM e no PDN 2018-2022.

97. Este desempenho favorável da execução orçamental resulta exclusivamente do melhor desempenho da arrecadação de receitas públicas que se tem verificado até ao mês de Setembro, sobretudo, na componente petrolífera.

98. No primeiro semestre do ano a receita petrolífera arrecadada foi de Kz: 1.562,1 mil milhões, 15,6% acima do programado, enquanto a receita não petrolífera foi de Kz: 821,2 mil milhões, 7,7% abaixo do previsto.

99. O desempenho inferior da receita não petrolífera deveu-se ao fraco desempenho da actividade económica, com reflexo nos impostos sobre rendimentos, lucros e ganhos de capital, bem como nos impostos sobre a propriedade e impostos sobre bens e serviços, particularmente no II Trimestre do ano.

100. Do lado da despesa, a despesa primária (que exclui os juros da dívida) foi executada 22,5% abaixo do programado para o período, cifrando-se em Kz: 1.385,0 mil milhões. A despesa de capital foi executada em níveis abaixo dos 40%.

101. As taxas de juro dos títulos públicos reduziram-se ao longo do primeiro semestre do ano, de 24% para 17% para Bilhetes de Tesouro a 365 dias. Já o volume de captação de financiamento interno desviou-se em 50% do programado.

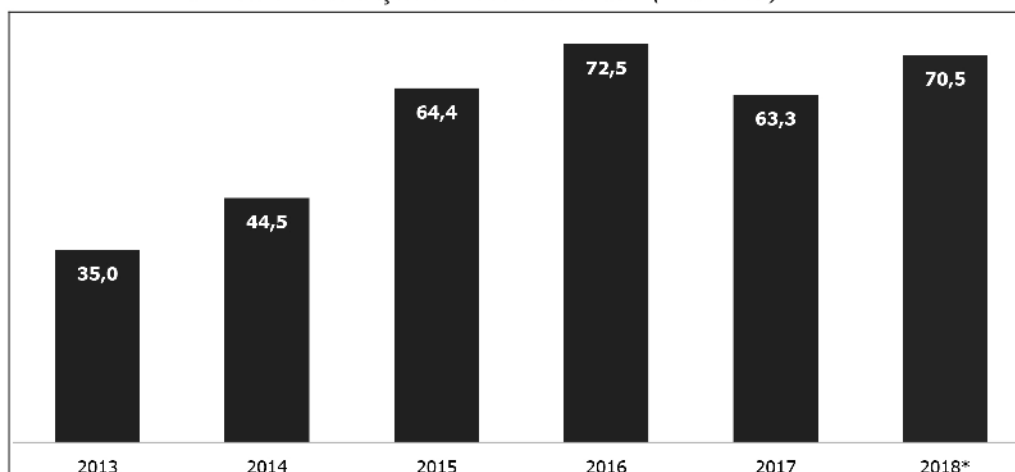
102. Todavia, a despesa com juros registou uma aceleração de cerca de 14,9%, comparativamente ao nível observado no I Semestre de 2017. Esta aceleração deveu-se essencialmente ao impacto da depreciação cambial sobre a dívida externa e interna indexada¹.

¹ A taxa de roll over (refinanciamento) foi apenas de 50%.

103. A cobertura do gap de financiamento causado pela observação de uma taxa de refinanciamento tão baixa (50%) foi feita pelo excedente da receita petrolífera observado no mesmo período.

104. Até Agosto do corrente ano, o stock da dívida governamental estava avaliado em Kz: 19.226,77 mil milhões, correspondendo a 66,7% do PIB. Já o *stock* da dívida pública ascendia a Kz: 20.319,96 mil milhões, ou seja, 70,5% do PIB.

Gráfico 8 - Evolução da Dívida Pública (% do PIB)



*Dívida Pública Bruta Acumulada até o mês de Agosto

Fonte: UGD.

105. O Gráfico 8 mostra a evolução da dívida pública entre 2013 e 2018. A dívida pública no final de 2018 atingirá sensivelmente o dobro do valor de 2013. Naturalmente que esta duplicação da dívida em 5 anos demanda cuidados.

106. O Executivo vem realizando avaliações técnicas da solidez das dívidas governamental e pública – vide Tabela 3. As análises já efectuadas permitem sustentar que a dívida pública é solvente a médio e longo prazo, tendo em conta a trajetória

fiscal projectada no âmbito do Plano de Desenvolvimento Nacional 2018-2022.

107. As avaliações técnicas dos fundamentos da trajetória da dívida pública indicam que os principais factores explicativos do aumento foram os seguintes: criação sucessiva de défices primários, em consequência da queda do preço do petróleo; depreciação da taxa de câmbio; deterioração do crescimento económico.

Tabela 3 - Matriz dos Fundamentos da Dívida Pública

Dinâmica da Dívida		2013	2014	2015	2016	2017	2018*
1/	Rácio da Dívida Pública	35,0	44,5	64,4	72,5	63,3	70,5
2/	Rácio da Dívida Governamental	24,2	32,2	49,9	63,2	59,3	66,7
3/	Saldo Primário Estabilizador da Dívida Governamental / (-) Superavit	-0,3	-0,8	-3,6	-0,5	4,0	-6,2
3.1/	Saldo Primário Estabilizador da Dívida Governamental (60% do PIB)	0,1	-0,4	-3,3	-0,4	4,0	-6,2
4/	Varição do Rácio da Dívida Pública (5/+ 6/)	8,4	9,5	19,9	8,0	-9,2	100,7
5/	Fluxos Criadores de Dívida (5.1+5.2+5.3)	9,1	18,4	25,8	15,1	2,9	12,0
5.1	d/q: Défice Primário (+) / Superavit Primário (-)	-1,1	5,4	1,3	1,7	2,9	-3,9
5.2	Dinâmica Automática da Dívida	-0,6	0,8	10,0	4,1	-4,0	12,0
	Efeito Bola de Neve (<i>Snowball Effect</i>) (diferencial taxa de juro/crescimento)	-0,9	-1,1	4,5	-6,1	-4,4	-1,6
	Efeito Taxa de Juro	0,3	0,2	4,9	-7,5	-6,0	-2,2
	Efeito Crescimento do PIB real	-1,2	-1,3	-0,4	1,4	1,6	0,7
	Efeito da Taxa de Câmbio	0,3	1,9	5,5	10,2	0,4	13,6
5.3	Outros Fluxos	10,8	12,3	14,6	9,3	4,0	3,8
6/	Residual, incluindo variação dos activos	-0,7	-9,0	-5,9	-7,0	-12,1	88,7
Ajustamento Estrutural							
Saldo Primário Não Petrolífero, em percentagem do PIB não petrolífero		-44,6	-21,8	-12,6	-15,7	-12,7	-10,9
Variação do Saldo Primário Não Petrolífero, em pp PIB não petrolífero		3,7	22,8	9,2	-3,1	3,0	1,8

*Dinâmica preliminar da Dívida Pública acumulada até o mês de Agosto.

Fonte: GEE.

108. Não obstante a taxa de juro efectiva do stock da dívida manter-se relativamente estável nos últimos anos, o período recessivo em que se encontra o País desde 2016 vem reduzindo a capacidade amortecedora do efeito bola de neve (snowball).

Tabela 4 - Quadro Fiscal 2015-2018

Ref.	Quadro Fiscal (expressas em mil milhões de Kwanzas, excepto onde indicado em contrário)	2016 Exec.	2017 Exec.	OGE 2018	PME Revista	Em Percentagem do PIB			
						2016 Exec.	2017 Exec.	OGE 2018	PME Revista
1.0	Receitas	2 900,0	3 543,0	4 404,2	5 625,0	17,5	17,5	18,4	19,9
1.1	Receitas Correntes	2 899,1	3 542,3	4 404,2	5 625,0	17,5	17,5	18,4	19,9
1.1.1	Impostos	2 599,3	3 202,7	4 139,3	5 257,2	15,7	15,8	17,3	18,6
1.1.1.1	Petrolíferos	1 372,6	2 009,2	2 399,1	3 885,7	8,3	9,9	10,1	13,8
1.1.1.1.1	Dos quais: Direitos da concessionária	905,6	1 142,8	1 538,2	2 608,9	5,5	5,6	6,4	9,2
1.1.1.2	Não petrolíferos	1 226,7	1 193,5	1 740,2	1 371,5	7,4	5,9	7,3	4,9
1.1.2	Contribuições sociais	158,7	165,8	172,9	174,2	1,0	0,8	0,7	0,6
1.1.3	Doações	1,8	4,6	0,0	0,8	0,0	0,0	0,0	0,0
1.1.4	Outras receitas	139,2	169,2	92,1	192,8	0,8	0,8	0,4	0,7
2.0	Despesa Total	3 534,3	4 822,1	5 209,0	5 450,0	21,4	23,8	21,8	19,3
2.1	Despesa Corrente	2 889,2	3 499,2	4 230,2	4 370,3	17,5	17,3	17,7	15,5
2.1.1	Remuneração dos Empregados	1 396,9	1 507,1	1 689,7	1 691,7	8,4	7,4	7,1	6,0
2.1.2	Bens e Serviços	624,1	840,7	972,0	972,0	3,8	4,1	4,1	3,4
2.1.3	Juros	356,5	677,3	968,4	1 182,3	2,2	3,3	4,1	4,2
2.1.3.1	Externo	155,2	294,7	517,1	553,0	0,9	1,5	2,2	2,0
2.1.3.2	Interno	201,3	382,6	451,3	629,3	1,2	1,9	1,9	2,2
2.1.4	Transferências Correntes	511,7	474,2	600,1	524,3	3,1	2,3	2,5	1,9
2.1.4.1	Subsídios	160,9	93,7	225,0		1,0	0,5	0,9	0,0
2.1	Aquisição de Activos Não Financeiros	634,3	1 312,5	978,8	1 079,7	3,8	6,5	4,1	3,8
3.0	Saldo Global (Compromisso)	-634,3	-1 279,1	-804,7	175,1	-3,8	-6,3	-3,4	0,6
4.0	Restos a Pagar e a Receber	22,3	103,9	0,0	0,0	0,1	0,5	0,0	0,0
5.0	Saldo Global (Caixa)	-612,0	-1 175,2	-804,7	175,0	-3,7	-5,8	-3,4	0,6
6.0	Financiamento líquido	612,0	1 175,2	804,7	-175,0	3,7	5,8	3,4	-0,6
6.1	Financiamento interno (líquido)	-1 386,6	627,2	239,9	-525,4	-8,4	3,1	1,0	-1,9
6.1.1	Activos	-2 560,8	-85,2	177,5	-246,1	-15,5	-0,4	0,7	-0,9
6.1.2	Passivos	1 174,2	712,5	62,4	-279,3	7,1	3,5	0,3	-1,0
6.1.2.1	Crédito Líquido Obtido	1 174,2	806,2	62,4	-279,3	7,1	4,0	0,3	-1,0
6.1.2.1.1	Desembolsos	2 135,5	2 084,8	2 821,4	2 837,7	12,9	10,3	11,8	10,1
6.1.2.1.2	Amortizações	-961,3	-1 278,5	-2 759,0	-3 117,1	-5,8	-6,3	-11,6	-11,0
6.2	Financiamento externo (líquido)	1 998,6	547,9	564,9	350,3	12,1	2,7	2,4	1,2
6.2.1	Activos	0,0	0,0	0,0	-371,5	0,0	0,0	0,0	-1,3
6.2.2	Passivos	1 998,6	547,9	564,9	721,9	12,1	2,7	2,4	2,6
6.2.2.1	Crédito Líquido Obtido	1 998,6	547,9	564,9	721,9	12,1	2,7	2,4	2,6
6.2.2.1.1	Desembolsos	2 390,2	1 126,7	1 959,0	2 178,3	14,4	5,6	8,2	7,7
6.2.2.1.2	Amortizações	-391,6	-578,8	-1 394,2	-1 456,4	-2,4	-2,9	-5,8	-5,2

Memo:

Inflação ac. (%)	42,0	23,7	28,7	18,0
Exportações de petróleo bruto (milhões de barris)	630,1	597,6	620,0	556,3
Preço do petróleo bruto (US\$/barril)	40,9	48,4	50,0	71,9
Produto Interno Bruto (mil milhões de Kz)	16 549,6	20 262,3	23 871,6	28 212,3
PIB petrolífero	3 456,5	4 240,0	5 016,5	8 748,2
PIB não petrolífero	13 093,1	16 022,3	18 855,1	19 464,1
Taxa de Cresc. Produto Real (% chg)	-2,6	-0,1	4,9	-1,1
Petrolífero	-2,7	-5,3	3,1	-8,2
Não Petrolífero	-2,5	1,2	4,4	1,0

Fonte: GEE.

Sector Monetário

109. Ao longo de 2018, a política monetária manteve o seu curso restritivo em apoio à maior flexibilidade da taxa de câmbio, no âmbito do novo regime cambial de flutuação controlada e tendo em vista a manutenção da trajectória de queda da taxa de inflação.

110. Para a ancoragem do novo regime, o BNA continuou a assegurar uma posição de força em termos de reservas internacionais.

111. Entre Dezembro de 2017 e Junho de 2018, as Reservas Internacionais Líquidas (RIL) acumularam uma expansão de 3,4%. As RIL passaram de US\$ 13,4 mil milhões para US\$ 13,9 mil milhões.

112. As projecções de fecho da síntese do Banco Central dão conta de uma posição em termos de reservas internacionais líquidas em torno de US\$ 10,0 mil milhões até Dezembro de 2018.

113. A Tabela 5 – mostra a evolução da Base Monetária no I Semestre de 2018.

114. A Base Monetária em moeda nacional, que desde Novembro de 2017 passou a ser a variável operacional da política monetária, registou entre Janeiro e Junho do corrente ano uma queda acumulada de 14,4% e de 4,6% em termos homólogos no I Semestre, prevendo-se que até Dezembro de 2018 acumule uma diminuição homóloga de 0,7%. O agregado monetário M2 em moeda nacional, importante determinante da taxa de inflação, teve uma contracção acumulada, de cerca 1,7%.

Tabela 5 - Evolução da Base Monetária – I Semestre 2018 (%)

Impacto da Coordenação das Políticas sobre a Oferta de Moeda do BNA (%)	Janeiro	Fevereiro	Março	Abril	Maió	Junho
Operações do Tesouro	5,0	18,9	21,4	1,4	16,3	14,6
Política Fiscal	-6,2	8,2	5,6	-1,5	11,3	1,8
Operações de Dívida e Regularizações	11,2	10,7	15,7	2,9	5,0	12,7
Política Monetária (Impacto Instrumental – Novo Quadro Operacional)	-4,2	-6,7	-6,5	2,9	11,6	-2,0
Operações de Mercado Aberto	-7,4	-3,0	-6,7	0,4	12,3	-1,5
Facilidades Permanentes de Liquidez	3,2	-3,7	0,2	2,5	-6,1	0,3
Redesconto	0,0	0,0	0,0	0,0	5,3	-0,8
Política Cambial	-10,0	-9,4	-10,5	-7,8	-31,3	-18,1
Efeito Combinado das Políticas Fiscal, Monetária e Cambial	-9,2	2,7	4,4	-3,5	-3,4	-5,5
Outros Factores	0,1	-0,2	0,1	0,2	-0,5	0,1
Δ Mensal da Base Monetária, em percentagem	-9,1	2,6	4,6	-3,3	-4,0	-5,4
Δ Acumulada da Base Monetária, em percentagem	-9,1	-6,8	-2,6	-5,8	-9,6	-14,4

Fonte: BNA.

115. Esta dinâmica evidenciada pelos agregados monetários permitiu a contenção de maiores pressões sobre a taxa de câmbio, viabilizando uma implementação estável do novo regime cambial e das medidas para a desaceleração da inflação.

116. A gestão da liquidez da economia contou igualmente com a habitual coordenação fina das políticas fiscal e monetária, veiculadas nos instrumentais da Programação Financeira do Tesouro e da Programação Monetária do BNA, por forma a garantir o controlo da evolução dos determinantes da base monetária.

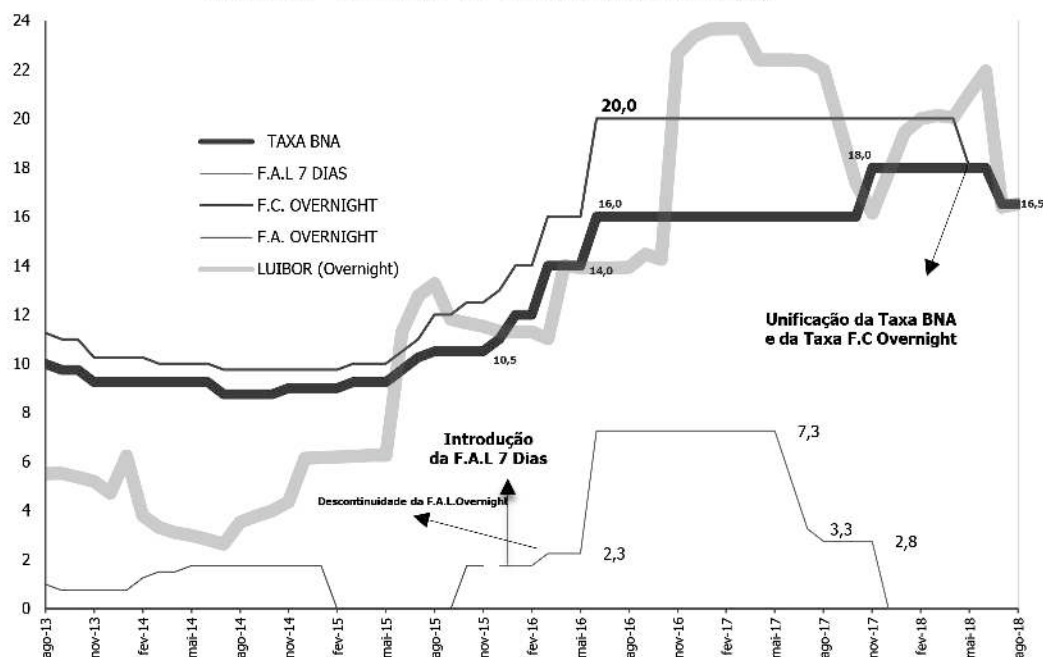
117. Note-se que não obstante o novo regime cambial, que confere maior solidez aos fundamentos da taxa de câmbio, em Setembro do corrente ano a taxa de inflação continuou

em queda, atingindo os 21,8% em termos homólogos, contra os 27,5% observados em Setembro de 2017, reflectindo um efeito *passthrough* abaixo do esperado.

118. No que concerne aos preços, a política monetária pautou-se pela redução da taxa de juro directora da economia e a diminuição do coeficiente de reservas obrigatórias.

119. No I Semestre de 2018, o BNA procedeu a uma unificação da taxa de juro da facilidade permanente de cedência de liquidez e da taxa de juro básica da economia (Taxa BNA), passando o corredor da política monetária a contar como piso a taxa de juro da facilidade permanente de liquidez e como tecto a taxa de juro BNA.

Gráfico 9 - Corredor da Política Monetária (%)



Fonte: GEE / BNA.

120. Em função do ritmo de diminuição da inflação e das condições de liquidez mais apertadas, entre Maio e Julho e por forma a acomodar a gestão da liquidez estrutural da economia, o BNA reduziu o coeficiente de reservas obrigatórias em moeda nacional para 19%, em contraposição aos 21% fixados em Novembro de 2017.

121. O coeficiente das Reservas Obrigatórias para os depósitos do sector privado, do Governo Central e dos Governos Locais, em moeda nacional, foi em Julho fixado em 17%.

122. Por outro lado, atendendo que a unificação das taxas de juro da facilidade permanente de cedência de liquidez e a taxa de juro básica da economia que estabeleceu o corredor da política monetária, tomando a taxa BNA no custo efectivo da cedência de liquidez ao sistema bancário, a liquidez fina também observou uma gestão acomodaticia, com a redução pelo BNA da taxa de juro básica da economia (Taxa BNA) dos 18%, fixados em Novembro de 2017, para 16,5% no mês de Julho.

123. A redução do coeficiente de reservas obrigatórias de 21% para 19% em Junho, bem como a redução das taxas de Juro, reflectem a necessidade de conferir alguma folga de geração de liquidez para que a economia funcione, mesmo em período de estabilização macroeconómica.

Sector Cambial

124. Em Janeiro de 2018 o BNA procedeu à alteração do regime cambial, de administrado para um regime cambial de flutuação controlada por uma banda, delimitada por um piso e um tecto.

125. No âmbito do novo regime, a taxa de câmbio não mais é definida administrativamente, independentemente dos fundamentos da procura e da oferta de recursos cambiais.

126. Com o novo regime, a taxa de câmbio passa a ser formada através de transacções de leilões de preço para a compra e venda de moeda estrangeira no mercado primário, organizados pelo BNA e envolvendo a participação dos bancos comerciais. Os lances de preços respeitam os limites mínimo e máximo da banda estabelecida em cada leilão.

127. Esta alteração resulta do seguimento do Programa de Estabilidade Macroeconómica do Executivo, desenhado com o objectivo de restaurar a qualidade do ambiente macroeconómico e dinamizar o crescimento da economia nacional.

128. Para além de prosseguir uma correcção mais ordenada dos desequilíbrios no mercado cambial, a alteração do regime cambial levado a cabo pelo BNA tem visado igualmente a regularização dos atrasados cambiais pendentes no sistema bancário.

129. O novo regime promove uma alocação mais eficiente dos recursos cambiais, através da sua oferta em leilões de venda de divisas mais regulares, em detrimento da venda directa das mesmas, sem perder de vista o atendimento prioritário das necessidades produtivas da economia nacional.

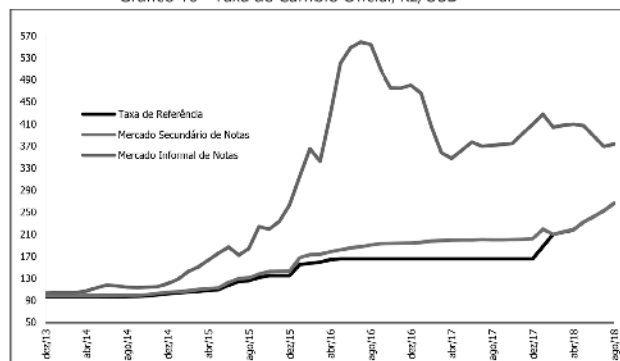
Tabela 6 - Evolução da Taxa de Câmbio

Ano	2014	2015	2016	2017*	2018**
Depreciação Anual Acumulada	4,7	32,5	22,6	0,0	39,9

*Em 2017, a taxa de câmbio foi re-vinculada.

**Depreciação até Agosto - Fonte: BNA.

Gráfico 10 - Taxa de Câmbio Oficial, Kz/USD



Fonte: BNA.

130. Ao abrigo do novo regime, a taxa de câmbio do kwanza face ao dólar depreciou-se em 39,9% entre Dezembro de 2017 e Agosto de 2018. O diferencial entre as taxas de câmbio informal e a de referência do Kwanza diminuiu acentuadamente, de 150,0%, em Janeiro de 2018 para 33,9% em Agosto do corrente ano, caminhando em direcção à meta de 20%.

131. No período de Janeiro a Agosto de 2018, o BNA colocou divisas no mercado no valor de US\$ 9,5 mil milhões, reflectindo uma variação homóloga de 44% face a Agosto de 2017.

132. No que respeita aos atrasados cambiais, foi realizada uma avaliação metódica dos atrasados que não foram atendidos e que se encontravam pendentes no sistema bancário desde finais de 2014. Foram injectados cerca de US\$ 2,5 mil milhões no sistema bancário para a regularização dos mesmos.

IV. OBJECTIVOS NACIONAIS DE MÉDIO PRAZO E PROGRAMAS ESTRATÉGICOS

133. Este capítulo apresenta a orientação da política de desenvolvimento do Executivo estabelecida no Plano de Desenvolvimento Nacional 2018-2022.

134. No âmbito da execução da sua Estratégia de Longo Prazo – Angola 2025 –, o Executivo aprovou em Abril de 2018 o Plano de Desenvolvimento Nacional 2018-2022 (PDN 2018-2022).

135. O PDN 2018-2022 estabelece como objectivos restaurar a estabilidade macroeconómica e projectar para Angola um futuro com confiança e previsibilidade, em termos de crescimento económico inclusivo, diversificação económica sustentável e melhoria do bem-estar dos angolanos, através da redução da pobreza e da desigualdade.

Figura 1 - Representação Estilizada do PDN 2018-2022



Fonte: GEE.

136. Para dar cumprimento aos designios do desenvolvimento nacional até 2022, o Executivo concentrará esforços em 6 eixos ou áreas estrategicamente prioritárias, que passamos a mencionar:

137. Eixo 1: Desenvolvimento Humano e Bem-Estar. Visa a criação de condições essenciais para o progresso económico e social do País. As prioridades do Executivo neste domínio estratégico são as seguintes:

- i. Melhoria do bem-estar dos cidadãos e da qualidade de vida das famílias angolanas;
- ii. Redução das desigualdades e da pobreza;
- iii. Promoção do nível de desenvolvimento humano.

138. Eixo 2: Desenvolvimento Económico Sustentável, Diversificado e Inclusivo. Neste domínio as prioridades do Executivo são as seguintes:

- i. Restaurar a estabilidade macroeconómica e reforçar a sustentabilidade das finanças públicas;
- ii. Melhorar o ambiente de negócios e promover a produtividade e a competitividade das empresas;
- iii. Acelerar a diversificação da economia, tornando-a menos dependente das importações e melhorar a estrutura das exportações, tornando-as menos dependente do petróleo;
- iv. Promover a criação líquida de emprego e melhorar as condições de trabalho;
- v. Assegurar a sustentabilidade ambiental.

139. De assinalar que tendo em vista uma inclusão mais acelerada do investimento privado no processo de crescimento económico diversificado e sustentável, o Executivo pretende reposicionar o seu papel no sistema produtivo da economia nacional, através do reforço e actuação sobretudo como regulador, coordenador e facilitador das actividades económicas e sociais.

140. Eixo 3: Infra-Estruturas Necessárias ao Desenvolvimento. O Executivo preconiza dar continuidade aos esforços de infra-estruturação do País, tendo em vista a criação de facilidades para a aceleração do crescimento económico e a melhoria das condições de vida das populações.

141. Neste domínio, as prioridades do Executivo incluem:

- i. Melhoria das infra-estruturas de transporte e do sistema logístico nacional;

- ii. Melhoria da capacidade de transporte e distribuição de energia eléctrica;
- iii. Melhoria das infra-estruturas de água e saneamento;
- iv. Melhoria das infra-estruturas de comunicações.

142. Eixo 4: Consolidação da Paz, Reforço do Estado Democrático e de Direito, Boa Governação, Reforma do Estado e Descentralização. Esta é uma área de actuação transversal do Executivo, que traduz o reconhecimento de que o sector público precisa de ser modernizado, a capacidade e a qualidade da Administração Pública para prover bens e serviços à sociedade precisa de ser alavancada, o quadro geral de governança pública demanda reforços, e que a democracia deve ser consolidada em favor da paz, unidade e coesão nacional.

143. É na base destas aspirações estratégicas que o Executivo definiu neste domínio as seguintes prioridades:

- i. Reforçar as bases da democracia e da sociedade civil;
- ii. Melhorar a governação pública, reformar o Estado e modernizar a Administração Pública;
- iii. Aumentar a capacidade e qualidade de provimento de bens e serviços públicos, através da descentralização da Administração Central e do reforço do poder local.

144. Eixo 5: Desenvolvimento Harmonioso do Território. Tendo em vista um território nacional integrado e facilitador da circulação de pessoas, bens e serviços, o Executivo estabeleceu as seguintes duas prioridades neste domínio:

- i. Assegurar o desenvolvimento harmonioso do território;
- ii. Melhorar o ordenamento do território e desenvolver uma urbanização de qualidade e sustentável.

145. Eixo 6: Garantia da Estabilidade e Integridade Territorial de Angola e Reforço do seu Papel no Contexto Internacional e Regional. Neste domínio o Executivo tem os seguintes desígnios:

- i. Segurança da Nação e das pessoas;
- ii. Manutenção da estabilidade e da integridade territorial do País;
- iii. Reforço do papel e do posicionamento estratégico de Angola em diversos assuntos da envolvente internacional e regional;
- iv. Aprofundamento de parcerias estratégicas com actores importantes da esfera internacional.

146. Nesse sentido, o Executivo vai priorizar a continuidade dos seus esforços nas áreas da defesa do País, da segurança do Estado e das pessoas e do posicionamento de Angola nos contextos internacional e regional.

V. ACÇÕES DE POLÍTICA ECONÓMICA PARA 2019

147. Neste capítulo, apresentam-se as orientações da política macroeconómica do Executivo para o ano 2019, bem como as políticas económicas e respectivos programas que, estando orçamentadas, viabilizarão a concretização dos objectivos macroeconómicos e de política de desenvolvimento do

Executivo a alcançar no ano de 2019, em linha com o definido no Plano de Desenvolvimento Nacional 2018-2022.

148. A política económica do Executivo para o ano 2019 visa:

- a) Restaurar a estabilidade macroeconómica e aprofundar a consolidação fiscal;
- b) Reanimar o sector produtivo, com especial realce para a agricultura;
- c) Implementar o conteúdo sectorial do PDN 2018-2019.

149. Apresentamos a seguir o desenvolvimento de cada uma dessas acções de política.

Estabilidade Macroeconómica e Aprofundamento da Consolidação Fiscal

150. O Executivo continuará a dar respostas aos desequilíbrios macroeconómicos prevaletentes, buscando uma restauração rápida da estabilidade macroeconómica, assim como a igualmente rápida retirada da economia nacional da recessão económica em que se encontra desde 2016. No ano de 2019 o Executivo dará seguimento à implementação do Programa de Estabilização Macroeconómica (PEM), principal âncora programática de suporte à recomposição da estabilidade do ambiente macroeconómico do País.

151. Adicionalmente, a partir do ano 2019, a implementação do PEM contará com o apoio financeiro e técnico do Fundo Monetário Internacional, através de um Programa de Financiamento Ampliado (*Extended Fund Facility* – EFF), que se encontra em negociação com este organismo internacional.

152. O OGE 2019 está feito com base em medidas que, embora ainda não formalmente aprovadas pelo Conselho de Administração do FMI, foram já aceites por ambas as partes durante as negociações em curso.

153. O PEM tem por objectivo reduzir as vulnerabilidades fiscais e fortalecer a sustentabilidade da dívida, reduzir a inflação, implementar um regime cambial flexível, assegurar a estabilidade do sector financeiro e fortalecer o quadro de combate ao branqueamento de capitais e financiamento do terrorismo (CBC/FT).

154. A seguir, apresentam-se as principais orientações e medidas de política para o processo de restauração da estabilidade macroeconómica e de aprofundamento da consolidação fiscal.

155. Orientações e Medidas de Política Fiscal. Em 2019, a política fiscal deverá prosseguir o esforço de consolidação, reduzindo o défice primário não petrolífero como percentagem do PIB não petrolífero, tendo em vista o fortalecimento da sustentabilidade da dívida e a redução das vulnerabilidades e riscos fiscais.

156. As opções de política fiscal conducentes à concretização das aspirações acima enunciadas deverão assentar nas seguintes orientações de política fiscal e de gestão da dívida.

- i. Maior mobilização de receita não petrolífera. Com destaque para a introdução de novos impostos, com entrada em vigor prevista para o segundo semestre do ano. Entretanto, a Lei

do OGE trará medidas de contingência para salvaguardar eventuais atrasos na implementação dos mesmos;

ii. Maior racionalização da despesa corrente. Aqui se incluí a contenção do crescimento da massa salarial, tomando sempre em consideração os sectores de excepção ou prioritários, como educação e saúde, e a eliminação, onde necessário, de despesas supérfluas. Adicionalmente, serão tomadas medidas para: a) a contenção do crescimento da despesa com bens e serviços; b) O redimensionamento das despesas com transferências, com destaque para as despesas com as subvenções, a preço e operacionais, visando reduzir o esforço financeiro do Tesouro;

iii. Fortalecimento da gestão da dívida. Buscar-se-á um quadro fiscal para 2019 que demande um menor nível de necessidades brutas de financiamento. Será desenvolvida uma estratégia de gestão da dívida de médio prazo que, veiculado na base do Plano Anual de Endividamento, delineie opções de medidas de gestão que acomodem a melhoria do perfil do serviço da dívida governamental, promovam a criação de títulos de referência, redimensionem a frequência de leilões no mercado primário e promovam maior competitividade dos leilões no financiamento interno;

iv. Reformas estruturais. Serão operadas reformas na redução da característica pró-cíclica da despesa pública, com recurso nomeadamente a concepção de um fundo de estabilização fiscal para reduzir a característica pró-cíclica da despesa. Para a melhoria da transparência fiscal, o Executivo adoptará um Quadro Fiscal de Médio Prazo (QFMP), que tomará em consideração as metas fiscais de médio prazo e contemplará as implicações das decisões actuais de investimento na despesa corrente a médio prazo. O Executivo submeterá à aprovação da Assembleia Nacional legislação relativa à gestão das finanças públicas.

157. Orientações e Medidas de Política Monetária. Neste contexto, o PEM vai orientar os aspectos operacionais para referência da meta para âncora da política monetária, alinhando às orientações das restantes políticas de gestão macroeconómica.

158. Tendo em vista a concretização do objectivo de inflação definido para o ano vindouro e a necessária acomodação das intervenções da política fiscal nos mercados, a fim de viabilizar a normal execução do OGE 2019, será necessário observar uma sintonia fina entre as políticas fiscal e monetária, no que respeita a gestão de liquidez.

159. Orientações e Medidas de Política Cambial. Em 2019, a política cambial permanecerá orientada para o aprofundamento e consolidação da liberalização do regime cambial.

160. Pretende-se deste modo prosseguir os esforços de eliminação dos desequilíbrios que persistem no mercado cambial, criando condições mais eficientes e equilibradas de alocação de recursos cambiais, na base de uma maior previsibilidade da realização de leilões de divisas, protegendo assim as RIL.

161. No âmbito do PEM, o Executivo continuará a adoptar medidas de política orientadas para a redução do diferencial da taxa de câmbio entre os mercados formal e informal, bem como definirá uma estratégia para a regularização dos atrasados cambiais pendentes no sistema financeiro.

162. No âmbito do PEM, o Executivo orientará igualmente a política cambial no sentido do reforço da recomposição das reservas internacionais.

Reanimação do Sector Económico com Realce para a Agricultura

163. A par da rápida restauração da estabilidade macroeconómica, a retirada da economia da recessão económica em que se encontra desde 2016, através da sua diversificação e reestruturação, constitui uma prioridade para o Executivo.

164. O PDN 2018-2022 preconiza as principais directrizes de política económica para a reanimação do sector produtivo da economia nacional.

165. O PRODESI é a âncora para a gestão a médio prazo dos esforços do Executivo orientados para o aumento e melhor gestão da capacidade de oferta de bens e serviços autonomamente produzidos pela economia nacional.

166. As projecções económicas para o ano 2019 são mais animadoras. Perspectiva-se uma taxa de crescimento do PIB positiva, estimada em 2,8%. Assim, no âmbito da política económica para o ano de 2019, o Executivo definiu uma estratégia para acelerar a recuperação do crescimento. Esta estratégia assenta nos seguintes pilares:

167. Redinamização do investimento público. Dar-se-á continuidade a implementação das medidas para melhorar o impacto do Investimento público no crescimento do PIB. A reanimação do investimento público deverá estar ao serviço de um crescimento económico mais sólido.

168. Dar-se-á uma forte atenção ao investimento público estruturante e reprodutivo, criador de facilidades infra-estruturais para o funcionamento mais eficiente das actividades produtivas e de uma maior ligação dos mercados económicos, com grande incidência nos domínios de transportes, logística de distribuição, energia eléctrica e água.

169. Será dado um apoio vigoroso ao financiamento das empresas e do investimento privado, através nomeadamente das seguintes medidas:

170. Redução das pressões de liquidez das empresas pela regularização dos atrasados. O Executivo reconhece que o volume de atrasados internos, acumulados durante os últimos anos, constitui um grande fardo para a economia produtiva e representa uma fraqueza do sistema de gestão das finanças públicas, afectando negativamente a economia. Neste contexto, visando aliviar as pressões de liquidez que as empresas vêm experimentado, o Executivo vem adoptando nos últimos tempos um esforço de regularização decisiva dos atrasados internos. Este esforço será intensificado.

171. Facilitação do acesso ao financiamento do investimento privado. O Executivo adoptará medidas de facilitação do acesso ao investimento do sector privado, nomeadamente as seguintes:

- a) Reforço dos veículos públicos de financiamento da economia. O Executivo vai reforçar a sua actuação no apoio ao investimento privado, através dos diversos veículos públicos de financiamento da economia, nomeadamente: o Fundo Nacional de Desenvolvimento (FND), o Fundo de Apoio ao Desenvolvimento Agrário (FADA), o Fundo Activo de Capital de Risco Angolano (FACRA) e o Fundo de Garantia de Crédito (FGC). Para a boa operacionalização destes instrumentos públicos, as projecções fiscais contemplam um pacote financeiro de reforço da sua capacidade financeira;
- b) Emissão de garantias públicas. O Executivo vai priorizar a emissão de garantias públicas, visando apoiar os investimentos privados produtivos que recorrerem à financiamento externo. Naturalmente, a emissão de garantias públicas preservará o controlo dos riscos e da vulnerabilidade da dívida governamental, evitando a balcanização de projectos privados de investimento. Ao invés, será estimulada a sua viabilidade económica, financeira e social;
- c) Melhoraria da eficiência produtiva do sector empresarial público. O Executivo vai redinamizar a actividade económica, concretizando os efeitos da proposta de Lei de Base das Privatizações, já submetida à Assembleia Nacional, assim como a já aprovada Lei da Concorrência. O Executivo implementará medidas conducentes à melhoria da eficiência produtiva das empresas do sector empresarial público. Serão reestruturadas as empresas públicas economicamente viáveis e, simultaneamente, privatizadas aquelas que poderão ser melhor conduzidas pelo sector privado. Este esforço vai acelerar uma maior participação e inclusão do sector privado no processo de crescimento da economia;
- d) Implementação de reformas estruturais. Na sequência da aprovação da Lei da Concorrência e da Lei do Investimento Privado, o Executivo continuará engajado na realização de reformas estruturais, tanto no domínio institucional como no domínio económico, visando a promoção da concorrência económica e uma maior liberalização dos mercados.

Implementação do Conteúdo Sectorial do PDN 2018-2019

172. Durante o ano de 2019, a implementação do PDN 2018-2022 consubstanciar-se-á na materialização de várias políticas e dos seus respectivos programas de acção. Pretende-se igualmente, em 2019, cumprir com rigor a implementação do orçamento na óptica programática.

173. Políticas e Programas Orçamentais para o Sector Social.

- a) Política da População:
 - i. Programa de Desenvolvimento Local e Combate à Pobreza;
 - ii. Programa de Protecção e Promoção dos Direitos da Criança;
 - iii. Programa de Promoção do Género e Empoderamento da Mulher;
 - iv. Programa de Valorização da Família e Reforço das Competências Familiares.
 - v. Programa de Desenvolvimento Integral da Juventude.
- b) Política da Educação e Ensino:
 - i. Programa de Formação e Gestão do Pessoal Docente;
 - ii. Programa de Desenvolvimento da Educação Pré-Escolar;
 - iii. Programa de Melhoria da Qualidade e Desenvolvimento do Ensino Primário;
 - iv. Programa de Desenvolvimento do Ensino Secundário Geral;
 - v. Programa de Melhoria e Desenvolvimento do Ensino Técnico-Profissional;
 - vi. Programa de Intensificação da Alfabetização e da Educação de Jovens e Adultos;
 - vii. Programa de Melhoria da Qualidade do Ensino Superior e Desenvolvimento da Investigação Científica e Tecnológica;
 - viii. Programa de Acção Social, Saúde e Desporto Escolar.
- c) Política do Desenvolvimento de Recursos Humanos:
 - i. Plano Nacional de Formação de Quadros;
 - ii. Programa de Reforço do Sistema Nacional de Formação Profissional;
 - iii. Programa de Estabelecimento do Sistema Nacional de Qualificações.
- d) Política da Saúde:
 - i. Programa de Melhoria da Assistência Médica e Medicamentosa;
 - ii. Programa de Melhoria da Saúde Materno-Infantil e Nutrição;
 - iii. Programa de Combate às Grandes Endemias pela Abordagem dos Determinantes da Saúde;
 - iv. Programa de Reforço do Sistema de Informação Sanitária e Desenvolvimento da Investigação em Saúde.
- e) Política de Assistência e Protecção Social:
 - i. Programa de Apoio à Vítima de Violência;
 - ii. Programa de Melhoria do Bem-estar dos Antigos Combatentes e Veteranos da Pátria;
 - iii. Programa de Modernização do Sistema de Protecção Social Obrigatória.

f) Política de Habitação:

- i. O Executivo vai continuar a promover o loteamento e infra-estruturação de reservas fundiárias, bem como a mobilização dos diversos actores para a sua participação no programa da habitação social, através da auto-construção dirigida;
- ii. Ainda no âmbito desta política, o Executivo perspectiva dotar de infra-estruturas todas as centralidades/urbanizações com casas já concluídas e não habitadas, assim como desenvolver, através de Parcerias Público Privadas (PPP), novas centralidades/urbanizações de modo a aumentar a oferta de habitações.

g) Política de Cultura:

- i. Programa de Valorização e Dinamização do Património Histórico e Cultural;
- ii. Programa de Fomento da Arte e das Indústrias Culturais e Criativas.

h) Política de Desporto:

- i. Programa de Generalização da Prática Desportiva e Melhoria do Desporto de Rendimento.

174. Políticas e Programas Orçamentais para o Sector Económico:

a) Política de Sustentabilidade das Finanças;

- i. Programa de Melhoria da Gestão das Finanças Públicas.

b) Política de Ambiente de Negócios, Competitividade e Produtividade:

- ii. Programa de Melhoria do Ambiente de Negócios e Concorrência;
- iii. Programa de Melhoria da Competitividade e Produtividade;
- iv. Programa de Melhoria do Sistema Nacional da Qualidade;
- v. Programa de Promoção da Inovação e Transferência de Tecnologia.

c) Política de Fomento da Produção, Substituição de Importações e Diversificação das Exportações:

- i. Programa de Apoio à Produção, Substituição das Importações e Diversificação das Exportações;
- ii. Programa de Fomento da Produção Agrícola;
- iii. Programa de Fomento da Produção Pecuária;
- iv. Programa de Fomento da Exploração e Gestão Sustentável de Recursos Florestais;
- v. Programa de Melhoria da Segurança Alimentar e Nutricional;
- vi. Programa de Exploração Sustentável dos Recursos Aquáticos Vivos e do Sal;
- vii. Programa de Desenvolvimento da Aquicultura Sustentável;
- viii. Programa de Desenvolvimento e Modernização das Actividades Geológico-Mineiras;
- ix. Programa de Desenvolvimento e Consolidação da Fileira do Petróleo e Gás;

x. Programa de Fomento da Produção da Indústria Transformadora;

xi. Programa de Desenvolvimento de Indústrias da Defesa;

xii. Programa de Desenvolvimento Hoteleiro e Turístico.

d) Política de Sustentabilidade Ambiental:

- i. Programa de Alterações Climáticas;
- ii. Programa de Biodiversidade e Áreas de Conservação;
- iii. Programa de Ordenamento do Espaço Marinho e Saúde do Ecossistema;
- iv. Programa de Prevenção de Riscos e Protecção Ambiental.

e) Política de Emprego e Condições de Trabalho:

- i. Programa de Reconversão da Economia Informal;
- ii. Programa de Promoção da Empregabilidade;
- iii. Programa de Melhoria da Organização e das Condições de Trabalho.

175. Políticas e Programas Orçamentais para o Sector de Infra-Estruturas.

a) Política de Transporte e Logística:

- i. Programa de Modernização e Desenvolvimento da Actividade de Transportes;
- ii. Programa de Desenvolvimento e Melhoria das Infra-estruturas de Transportes;
- iii. Programa de Expansão do Transporte Público;
- iv. Programa de Desenvolvimento da Logística e da Distribuição;
- v. Programa de Rede Nacional de Plataformas Logísticas;
- vi. Programa de Desenvolvimento e Operacionalização da Rede de Armazenagem, Distribuição e Comercialização de Bens Alimentares.

b) Política de Energia Eléctrica:

- i. Programa de Expansão do Acesso à Energia Eléctrica nas Áreas Urbanas, Sedes de Município e Áreas Rurais;
- ii. Programa de Consolidação e Optimização do Sector Eléctrico.

c) Política de Água e Saneamento:

- i. Programa de Expansão do Abastecimento de Água nas Áreas Urbanas, Sedes de Município e Áreas Rurais;
- ii. Programa de Desenvolvimento e Consolidação do Sector da Água;
- iii. Programa de Saneamento Básico.

d) Política de Comunicações:

- i. Programa de Desenvolvimento de Infra-estruturas de Telecomunicações e Tecnologias de Informação.

176. Políticas e Programas Orçamentais para o Sector Institucional.

- a)* Política de Reforço das Bases da Democracia e da Sociedade Civil:
- i. Programa de Melhoria do Serviço Público Nacional de Comunicação Social;
 - ii. Programa de Promoção da Cidadania e da Participação dos Cidadãos na Governação.
- b)* Política de Boa Governação, Reforma do Estado e Modernização da Administração Pública:
- i. Programa de Aprofundamento da Reforma da Administração Pública;
 - ii. Programa de Capacitação Institucional e Valorização dos Recursos Humanos da Administração Pública;
 - iii. Programa de Reforma e Modernização da Administração da Justiça;
 - iv. Programa de Reforço do Combate ao Crime Económico, Financeiro e à Corrupção.
- c)* Política de Descentralização e Reforço do Poder Local:
- i. Programa de Desconcentração Administrativa e Financeira;
 - ii. Programa de Descentralização e Implementação das Autarquias Locais;
 - iii. Programa de Reforma da Administração Local e Melhoria dos Serviços Públicos a Nível Municipal.

177. Políticas Transversais e Respectiveiros Programas Orçamentais.

- a)* Política de Desenvolvimento Harmonioso do Território:
- i. Programa de Melhoria do Sistema Geodésico e Cartográfico Nacional;
 - ii. Programa de Construção e Reabilitação de Infra-Estruturas Rodoviárias;
 - iii. Programa de Construção e Reabilitação de Edifícios Públicos e Equipamentos Sociais;
 - iv. Programa de Desminagem;
 - v. Programa de Desenvolvimento da Rede Urbana.
- b)* Política de Garantia da Estabilidade e Integridade Territorial de Angola e Reforço do seu Papel no Contexto Internacional e Regional.

VI. QUADRO MACROECONÓMICO PARA 2019

178. Este capítulo tem dois objectivos principais. Primeiro apresentar os pressupostos técnicos subjacentes ao Orçamento Geral do Estado 2019. Segundo apresentar as projecções económicas para o próximo ano, incluindo a projecção do crescimento do PIB e dos principais agregados macroeconómicos da economia nacional.

Pressupostos Técnicos

179. O cenário macroeconómico para 2019 assenta num conjunto de pressupostos técnicos sobre as envolventes externa e intema, sintetizados na Tabela 7.

Tabela 7 - Quadro Macroeconómico de Referência 2019

Indicadores	2016	2017	2018		2019
			OGE	PME Revista	OGE
Inflação (%)	41,1	23,7	28,8	18,0	15,0
Produção de Diamantes (Mil quilates)	8.964,1	8.964,1	9 047,7	9.442,0	9.442,0
Preço Médio dos Diamantes (US\$/quilate)	118,0	115,1	124,2	141,1	141,1
Produção de Petróleo + LNG Anual	638,2	643,2	674,1	590,3	608,6
(a) Produção Petrolífera Anual(MBbl)	630,1	597,6	620,0	556,3	573,2
(b) Produção de LNG Anual (MBOE)	8,1	45,6	54,1	34,0	35,4
Produção Petrolífera + ALNG (MBbl)/dia	1 748,6	1 762,4	1 846,7	1 617,3	1 667,5
(a.1) Produção Petrolífera (Milhões Bbl)/dia	1 726,3	1 637,4	1 698,6	1 524,1	1 570,5
(b.1) Produção Petrolífera (Mil BOEPD)	22,3	125,0	148,1	93,2	97,0
Preço Médio do Petróleo (US\$/Bbl)	40,9	53,9	50,0	71,9	68,0
Preço Médio do LNG (US\$/BOE)	29,0	29,0	29,0	29,0	29,0

Fonte: Programação Macroeconómica Executiva Revista 2018, MEP, MINFIN, MINPET e BNA.

180. Destacamos as previsões relativas à: evolução do preço do petróleo nos mercados de futuros, produção petrolífera, taxa de câmbio, meta para a taxa de inflação definida para o ano em referência. Passamos a abordar cada um desses pressupostos.

181. Preço do Petróleo. A previsão para o preço médio das ramas angolanas assenta na informação dos mercados de futuros sobre as perspectivas de evolução do petróleo Brent, que aponta para um aumento do preço desta matéria-prima.

A PME Revista 2018 antecipa um preço médio das ramas angolanas de US\$ 71,9 para o ano em curso.

182. O preço médio das ramas angolanas em 2019 deve fixar-se em USD/barril 68,0, em linha com as projecções de agências internacionais e analistas para o preço médio mundial.

183. Produção Petrolífera. A previsão para a produção petrolífera incorpora o impacto de algumas medidas de mitigação dos riscos propiciadores de queda da produção observada em 2018. Incorpora também o impacto da entrada em produção de novos blocos.

184. Antecipa-se assim uma recuperação do volume de produção de 3,0%, de modo a contrariar o perfil de queda verificado na produção petrolífera no corrente ano.

185. Taxa de Câmbio. Em 2019, em linha com a meta definida para a taxa de inflação, vai-se continuar a aprofundar a nova política cambial tendente à eliminação do desequilíbrio que ainda prevalece no mercado cambial de divisas do País. Com isso, procurar-se-á reforçar a recomposição das reservas internacionais e melhorar a eficiência do mecanismo de alocação de divisas.

186. Taxa de inflação. No âmbito do PDN 2018-2022, o Executivo pretende retomar uma taxa de inflação de um dígito a partir de 2021. Neste sentido, estima-se atingir uma taxa de inflação nuclear de 18,0% em 2018. Para 2019 perspectiva-se uma taxa de inflação de 15%.

187. Esta previsão está em linha com as projecções económicas de crescimento do sector não petrolífero e com o cenário de coordenação das políticas fiscal e monetária, no âmbito da gestão da liquidez da economia nacional no ano vindouro.

Cenário Macroeconómico para 2019

188. As previsões macroeconómicas para 2019 assinalam a retoma do crescimento do PIB, a uma taxa de 2,8% em termos reais, suportado por um crescimento do PIB petrolífero de 3,1%, incluindo a produção de LNG, e do PIB não petrolífero de 2,6%.

189. O crescimento do PIB petrolífero, excluindo a produção de LNG, está previsto para uma taxa de 3%. As dinâmicas internas desses agregados são as seguintes.

190. PIB Petrolífero. O Executivo está a envidar esforços no sentido de redireccionar o perfil de declínio da produção petrolífera. Para tal, conta com o apoio directo das companhias operadoras do sector, tendo inclusive criado em 2017 uma Comissão de Avaliação do Sector Petrolífero, liderada pelo Ministério dos Recursos Minerais e Petróleos e integrada pelo Ministério das Finanças, que formulou recomendações estratégicas para o reforço dos investimentos no sector.

191. Adicionalmente, o Executivo tem levado a cabo o processo da reestruturação institucional do sector petrolífero. Este processo levará a separação das funções concessionária e operadora da SONANGOL, o que deverá conferir foco e maior eficiência produtiva àquela empresa pública.

PIB Real e Componentes (%)	2016	2017	2018 PMER	2019
Indústria transformadora	11,6	1,2	0,1	2,1
Construção	2,5	2,5	2,1	2,0
Energia	8,8	-1,7	30,0	0,0
Serviços mercantis	-5,2	1,5	1	1,4
Outros (Sector Público Administrativo)	-16,5	0,3	2	2,0
PIB Nominal (mil milhões de Kz)	16.549,57	20.262,30	28.212,27	34.807,74
dos quais: Não Petrolífero	13.093,05	16.022,33	19.464,12	23.032,77

Fonte: MEP

192. Para o ano 2019, foram igualmente definidas estratégias orientadas para a recuperação da produção petrolífera, sendo de destacar as seguintes:

- Reinício de produção dos campos Raia, Bagre e Albacore, no Bloco 2/05;
- Restabelecimento e melhoria da injeção de água em várias concessões;
- Entrada em produção do campo Vandumbu do Bloco 15/06, em Janeiro, e do Polo Kaombo Sul, do Bloco 32, em Junho.

193. PIB Não Petrolífero. Relativamente ao ano de 2018, a previsão para 2019 de crescimento do sector não petrolífero reflecte uma aceleração 7pp.

194. Perspectiva-se uma aceleração maior da actividade não petrolífera, à medida que as políticas de correcção dos desequilíbrios macroeconómicos forem implementadas e absorvidas pelos agentes económicos, reposicionando as suas decisões de investimento e consumo, sobretudo os desequilíbrios associados ao mercado cambial e as reformas estruturais voltadas à dinamização da diversificação da economia.

195. A previsão de 2,6% para o crescimento do sector não petrolífero é resultante de uma maior aceleração do crescimento nos sectores mineral não petrolífero, incluindo a produção diamantífera, agricultura e pescas.

196. Seguem-se os prognósticos sectoriais da economia não petrolífera.

197. Agricultura. Prevê-se um maior crescimento deste sector em 2019, a uma taxa de 6,8%, contra os 3,1% estimados para 2018. Esta expectativa de melhor desempenho da agricultura em 2019 é justificada pela continuidade do engajamento na produção em fileiras directamente ligadas à dieta alimentar das populações: cereais, frutas e leguminosas e oleaginosas.

198. Pescas. Em 2019 este sector deverá crescer a uma taxa de 3%, maior que a taxa de 1,3% estimada para 2018, em resultado da remobilização de 10 navios. Projecta-se uma produção média de 303.000 toneladas, resultantes da pesca industrial e semi-industrial, 232.400 toneladas da pesca artesanal e 3.580 toneladas da aquicultura.

199. Extração de Diamantes, de Minerais Metálicos e de Outros Minerais. As projecções para 2019 são de reforço do ritmo de crescimento desta componente da economia não petrolífera, que deverá crescer a uma taxa de 15,5% em 2019. Isto depois dos níveis baixos de crescimentos observados nos últimos anos, sendo de destacar o crescimento negativo registado em 2017.

Tabela 8 - Taxa de Crescimento do PIB 2016-2019

PIB Real e Componentes (%)	2016	2017	2018 PMER	2019
PIB global a preços de mercado	-2,6	-0,1	-1,1	2,8
(a) Petróleo e Gás Natural	-2,7	-5,3	-8,2	3,1
Petróleo	-2,7		-6,9	3,0
Gás	0,0		-25,4	4,1
(b) PIB não Petrolífero	-2,5	1,2	1,0	2,6
Agricultura	1,8	1,4	3,1	6,8
Pescas e derivados	7,5	-1,1	1,3	3,0
Extração de Diamantes, de Minerais Metálicos e de Outros Minerais	0,0	-0,8	0,8	15,5

200. Este prognóstico de melhor desempenho em 2019 é suportado, nomeadamente, pela entrada em exploração de novas minas de diamantes (Luaxe) e de novas unidades de produção de rochas ornamentais, além da continuidade da produção de outras minas como Catoca, Cuando e Chitolo (ouro, minério de ferro e ferro concentrado).

201. Indústria Transformadora. Projecta-se uma ligeira aceleração em 2019, com uma taxa de crescimento de 2,1%, contra o crescimento de 0,1% prognosticado para 2018. Este reforço no ritmo de crescimento do sector da transformação assenta no maior dinamismo projectado para a agricultura e no acesso mais estável às divisas, à luz do processo de consolidação do novo regime cambial.

202. Construção. Em 2019 este sector deverá registar uma ligeira desaceleração do seu crescimento, de 0,3 pp, ao passar de 2,3% estimado para 2018 para um crescimento previsto de 2% em 2019. O desempenho deste sector é fortemente influenciado pela dinâmica da despesa de capital, particularmente do Programa de Investimentos Públicos (PIP), que é no essencial financiado através de linhas de crédito negociadas com diversos parceiros económicos de Angola.

203. O Executivo tem vindo a levar a cabo um conjunto de medidas orientadas para a melhoria do ambiente de negócios e o relançamento das Parcerias Público-Privadas (PPP), de modo a abrir espaço para a concretização de projectos importantes.

204. Energia e Águas. Depois do crescimento negativo de 3% em 2017, estima-se que no ano corrente de 2018 este sector acumule um crescimento de 30%, em resultado da entrada em funcionamento das Centrais 3 e 4 de Laúca, com capacidade nominal combinada prevista de 1.320 MW, e do projecto de Ciclo Combinado do Soyo, com capacidade nominal de 480 MW. Todavia, as previsões deste sector para o ano 2019 são menos animadoras, antecipando-se uma estagnação a nível da sua produção.

205. Serviços. A classificação deste sector inclui os serviços de comércio, transportes, correios e telecomunicações, intermediação financeira, serviços imobiliários e aluguer, outros serviços mercantis – que integra o turismo. Prevê-se para 2019 um crescimento de 1,4%.

206. Sector Público Administrativo. As projecções para 2019 são de retoma do crescimento deste sector, a uma taxa de 2%. Note-se que entre 2016 e 2018 terá registado uma quebra, com taxas de crescimento negativas nos anos 2016 e 2017 e estagnação em 2018.

VII. PROPOSTA DE ORÇAMENTO GERAL DO ESTADO PARA 2019

207. No presente capítulo é apresentada a proposta orçamental consolidada em termos financeiros e as opções do Executivo em termos de alocação de despesas e financiamento.

Para além da leitura por natureza económica, as despesas são ainda analisadas na óptica da sua distribuição funcional e territorial.

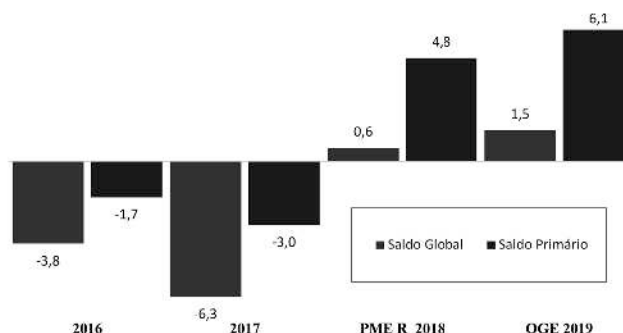
Fluxos Globais do Orçamento Geral do Estado

208. O Orçamento Geral do Estado 2019 (OGE 2019) está avaliado no montante de Kz: 11.355,1 mil milhões, reflectindo um aumento de 17,2% relativamente ao OGE 2018 avaliado em Kz: 9.685,6 mil milhões. O OGE 2019 reflecte um aumento de 13,3% face a estimativa de execução orçamental para o ano de 2018 (PME).

209. As projecções fiscais do OGE 2019 apontam para um superávit global de 1,5% do PIB e para a continuidade de criação de um superávit primário de 6,1% do PIB. Isto em resultado de fluxos globais de Receitas Fiscais² de Kz: 7.423,8 mil milhões (21,3% do PIB).

210. Do lado da despesa, a Despesa Fiscal Primária foi fixada em cerca de Kz: 5.291,4 mil milhões (15,2% do PIB). Os juros foram projectados em Kz: 1.626,4 mil milhões (4,7% do PIB), o que juntos perfazem uma Despesa Fiscal Total³ de Kz: 6.917,8 (19,9% do PIB).

Gráfico 11– Evolução do Défice 2016-2019 (% do PIB)



Fonte: GEE, Ministério das Finanças.

211. O Orçamento Geral do Estado é consistente com os objectivos do PDN 2018-2022, na medida em que proporciona recursos para suportar os seus programas, sobretudo os de natureza social. Fã-lo porque considera que a confiança no futuro só pode ser uma certeza num cenário em que o Estado assume o seu papel de combate à pobreza e de promoção da inclusão social.

212. A programação orçamental contempla um aumento de 18,7% da despesa social, com grande incidência nas áreas da saúde, da educação e do apoio ao desenvolvimento de uma rede de segurança social para os mais vulneráveis.

² As receitas fiscais excluem desembolsos de financiamentos e venda de activos.

³ As despesas fiscais excluem amortização da dívida e constituição de activos.

Tabela 9 - Balanço Macro-Fiscal 2017-2019

N.º	Quadro Fiscal Médio Prazo (expressas em mil milhões de Kwanzas, excepto onde indicado em contrário)	2017 Prel.	2018 OGE	2018 PMF Revisito	2019		Porcentagem do PIB				
					PDN	OGE	2017 Prel.	2018 OGE	2018 PMF Revisito	2019	
										PDN	OGE
1.0	Receitas	3 543,0	4 404,2	5 625,0	5 432,6	7 423,8	17,5	17,6	19,9	18,6	21,3
1.1	Receitas correntes	3 542,3	4 404,2	5 625,0	5 432,6	7 423,8	17,5	17,6	19,9	18,6	21,3
1.1.1	Impostos	3 202,7	4 139,3	5 257,2	4 974,0	7 032,9	15,8	16,6	18,6	17,0	20,2
1.1.1.1	Petrolíferos	2 009,2	2 399,1	3 885,7	3 158,7	5 319,1	9,9	9,6	13,8	10,8	15,3
1.1.1.1.1	Dos quais: Direitos da concessionária	1 142,8	1 538,2	2 608,9	1 946,1	3 027,2	5,6	6,2	9,2	6,7	8,7
1.1.1.2	Não petrolíferos	1 193,5	1 740,2	1 371,5	1 815,3	1 713,8	5,9	7,0	4,9	6,2	4,9
1.1.2	Contribuições sociais	165,8	172,9	174,2	268,6	180,9	0,8	0,7	0,6	0,9	0,5
1.1.3	Doações	4,6	0,0	0,8	0,0	0,0	0,0	0,0	0,0	0,0	0,0
1.1.4	Outras receitas	169,2	92,1	192,8	190,0	210,0	0,8	0,4	0,7	0,7	0,6
2.0	Despesas	4 822,1	5 209,0	5 450,0	5 872,4	6 919,0	23,8	20,9	19,3	20,1	19,9
2.1	Despesas Correntes	3 499,2	4 230,2	4 370,3	4 650,9	5 623,4	17,3	16,9	15,5	15,9	16,2
2.1.1	Remuneração dos Empregados	1 507,1	1 689,7	1 691,7	1 934,0	1 792,6	7,4	6,8	6,0	6,6	5,2
2.1.2	Bens e Serviços	840,7	972,0	972,0	991,8	1 399,5	4,1	3,9	3,4	3,4	4,0
2.1.3	Juros	677,3	968,4	1 182,3	1 053,1	1 626,4	3,3	3,9	4,2	3,6	4,7
2.1.3.1	Externos	294,7	517,1	553,0	531,9	807,6	1,5	2,1	2,0	1,8	2,3
2.1.3.2	Internos	382,6	451,3	629,3	521,2	818,9	1,9	1,8	2,2	1,8	2,4
2.1.4	Transferências	474,2	600,1	524,3	672,0	804,9	2,3	2,4	1,9	2,3	2,3
2.1.4.1	Subsídios	93,7	225,0		217,3	274,6	0,5	0,9	0,0	0,7	0,8
2.2.1	Aquisição de Activos Não Financeiros	1 312,5	978,8	1 079,7	1 221,5	1 295,5	6,5	3,9	3,8	4,2	3,7
2.2.2	Outras Despesas de Capital	10,3		0,0			0,1	0,0	0,0	0,0	0,0
3.0	Saldo Global (Compromisso)	-1 279,1	-804,7	175,1	-439,8	504,9	-6,3	-3,2	0,6	-1,5	1,5
4.0	Restos a Pagar e a Receber	103,9	0,0	0,0	0,0	0,0	0,5	0,0	0,0	0,0	0,0
5.0	Saldo Global (caixa)	-1 175,2	-804,7	175,1	-439,8	504,9	-5,8	-3,2	0,6	-1,5	1,5
6.0	Financiamento Líquido	1 175,2	804,7	-175,0	439,8	-504,9	5,8	3,2	-0,6	1,5	-1,5
6.1	Financiamento Interno (líquido)	627,2	239,9	-525,4	324,8	-415,5	3,1	1,0	-1,9	1,1	-1,2
6.1.1	Activos	-85,2	177,5	-246,1	-675,7	-591,3	-0,4	0,7	-0,9	-2,3	-1,7
6.1.2	Passivos	712,5	62,4	-279,3	1 000,4	175,8	3,5	0,2	-1,0	3,4	0,5
6.1.2.1	Crédito Líquido Obtido	806,2	62,4	-279,3	1 000,4	175,8	4,0	0,2	-1,0	3,4	0,5
6.1.2.1.1	Desembolsos	2 084,8	2 821,4	2 837,7	1 950,0	1 934,0	10,3	11,3	10,1	6,7	5,6
6.1.2.1.2	Amortizações	-1 278,5	-2 759,0	-3 117,1	-949,6	-1 758,2	-6,3	-11,0	-11,0	-3,2	-5,1
6.2	Financiamento Externo (Líquido)	547,9	564,9	350,3	115,0	-89,5	2,7	2,3	1,2	0,4	-0,3
6.2.1	Activos	0,0	0,0	-371,5	0,0	0,0	0,0	0,0	-1,3	0,0	0,0
6.2.2	Passivos	547,9	564,9	721,9	115,0	-89,5	2,7	2,3	2,6	0,4	-0,3
6.2.2.1	Crédito Líquido Obtido	547,9	564,9	721,9	115,0	-89,5	2,7	2,3	2,6	0,4	-0,3
6.2.2.1.1	Desembolsos	1 126,7	1 959,0	2 178,3	1 850,0	1 995,7	5,6	7,8	7,7	6,3	5,7
6.2.2.1.2	Amortizações	-578,8	-1 394,2	-1 456,4	-1 735,0	-2 085,1	-2,9	-5,6	-5,2	-5,9	-6,0
Memo:											
	Inflação ac. (%)	23,7	28,8	18,0	17,4	15,0					
	Petróleo + ALNG (milhões de barris)	643,2	674,1	590,3	665,9	608,6					
	Produção de petróleo bruto (milhões de barris)	597,6	620,0	556,3	604,2	573,2					
	Produção Petrolífera – ALNG (Mbbbl)/dia	1 762,3	1 846,7	1 617,3	1 824,3	1 667,5					
	Produção Petrolífera (Mil Dbl)/dia	1 637,3	1 698,6	1 524,1	1 655,4	1 570,5					
	Preço do petróleo bruto (US\$/barril)	53,9	50,0	71,9	57,2	68,0					
	Preço Médio do LNG (US\$/DOL)	29,0	29,0	29,0	30,7	29,0					
	Produto Interno Bruto (mil milhões de Kz)	20 262,3	24 976,2	28 212,3	29 220,6	34 807,7					
	PIB petrolífero (incluindo LNG)	4 240,0	5 270,1	8 748,2	8 764,4	11 775,0					
	PIB não petrolífero	16 022,3	19 706,1	19 464,1	20 456,2	23 032,8					
	Taxa de Cresc. Produto Real (% chg)	-0,1	4,9	-1,1	3,5	2,8					
	Petrolífero – ALNG	-5,3	6,1	-8,2	1,7	3,1					
	Petrolífero		3,1	-6,9	0,6	3,0					
	Não Petrolífero	1,2	4,4	1,0	4,4	2,6					

Fonte: GEE, Ministério das Finanças.

Financiamento do Orçamento

213. A proposta de Orçamento Geral do Estado para 2019 comporta necessidades brutas de financiamento de Kz 4.436,2 mil milhões, 12,7% do PIB, sendo que as necessidades líquidas ascendem a Kz 594,0 mil milhões, 1,7% do PIB. Comparando com o previsto no OGE 2018, verifica-se uma redução de cerca de 16% das necessidades brutas de financiamento.

214. Esta redução justifica-se, por um lado, pela previsão de criação de uma poupança fiscal global de Kz 504,9 mil milhões, 1,5% do PIB, comparativamente ao défice fiscal programado no OGE 2018, de Kz 804,7 mil milhões. Por outro lado, graças a um volume relativamente mais baixo de dívida a vencer em 2019.

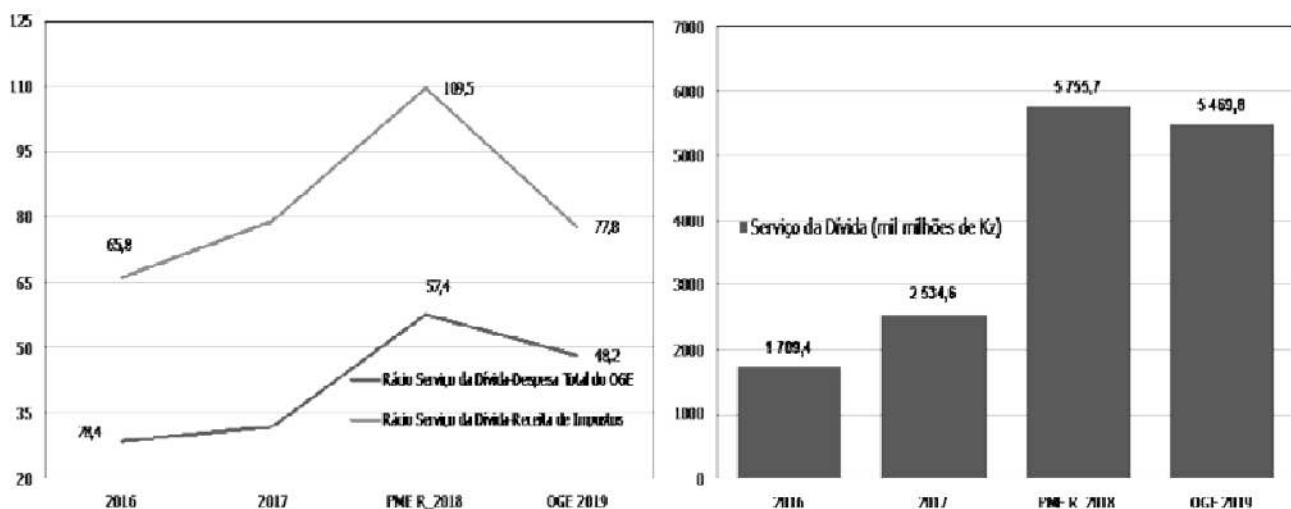
Tabela 10 – Necessidades de Financiamento do Estado 2019

Necessidades Brutas de Financiamento do Estado	OGE 2019	
	A Kz mil milhões	% do PIB
Necessidades Brutas de Financiamento	4.436,2	12,7
Necessidades Líquidas de Financiamento	594,0	1,7
- Aquisição de Activos Financeiros	592,9	1,7
Amortizações de Dívida de CMLP	3.843,3	11,0
Internas	1.758,2	5,1
Externas	2.085,1	6,0
Fontes de Recursos do Estado	4.436,2	12,7
Superávit Fiscal	504,9	1,5
Venda de Activos	1,6	0,0
Financiamento no Ano	3.929,7	11,3
Interno	1.934,0	5,6
Externo	1.995,7	5,7

Fonte: GEE, Ministério das Finanças.

215. As projecções fiscais indicam igualmente uma redução do rácio serviço da dívida - receita de impostos, de 109,5% estimado para 2018 para 77,8% em 2019.

Gráfico 12 – Evolução do Serviço da Dívida (%)



Fonte: GEE, Ministério das Finanças.

216. Em termos brutos, o plano de financiamento de suporte ao Orçamento Geral do Estado 2019 resume-se na Tabela 11, enquanto que o plano de despesas do Orçamento Geral do Estado 2019 é resumido na Tabela 12.

Tabela 11 - Plano de Financiamento do OGE 2018

	Descrição	Mil Milhões	% do Total	% do PIB
1.	Receitas Fiscais	7.423,8	65,4	21,3
1.1	Impostos	7.032,9	61,9	20,2
1.1.1	Petrolíferos	5.319,1	46,8	15,3
1.1.2	Não Petrolíferos	1.713,8	15,1	4,9
1.2	Contribuições Sociais	180,9	1,6	0,5
1.3	Outras Receitas	210,0	1,8	0,6
2.	Receita Patrimonial	1,6	0,0	0,0
3.	Receita de Endividamento	3.929,7	34,6	11,3
3.1	Interno	1.934,0	17,0	5,6
3.2	Externo	1.995,7	17,6	5,7
4.	Total	11.355,1	100,0	32,6

Fonte: GEE, Ministério das Finanças.

Tabela 12 - Estrutura da Aplicação de Recursos em 2018

Descrição		Mil Milhões	% do Total	% do PIB
1.0	Despesas de Operações Fiscais	6 919,0	60,9	19,9
1.1	Pessoal	1 792,6	15,8	5,2
1.1.1	Dos quais Vencimentos	1 698,4	15,0	4,9
1.2	Bens e Serviços	1 399,5	12,3	4,0
1.3	Juros	1 626,4	14,3	4,7
1.3.1	Externo	807,6	7,1	2,3
1.3.2	Interno	818,9	7,2	2,4
1.4	Transferências	804,9	7,1	2,3
1.4.1	Dos quais Subsídios	274,6	2,4	0,8
1.5	Aquisição de Activos Não Financeiros	1 295,5	11,4	3,7
2.0	Despesas de Operações Financeiras	4 436,2	39,1	12,7
2.1	Amortização de Dívida	3 843,3	33,8	11,0
2.1.1	Externa	2 085,1	18,4	6,0
2.1.2	Interna	1 758,2	15,5	5,1
2.2	Aquisição de Activos Financeiros	592,9	5,2	1,7
3.0	Total	11 355,2	100,0	32,6

Fonte: GEE, Ministério das Finanças

Leitura Funcional do OGE 2019

217. A leitura funcional da despesa desagrega a despesa fiscal do orçamento pelas principais áreas de intervenção do Executivo.

218. Excluindo a amortização da dívida, a despesa social corresponde a 40,2% do orçamento, o sector económico a 21,5%, enquanto os Serviços Públicos Gerais e a função Segurança e Ordem Pública representam, respectivamente, 20,5% e 17,8%.

219. A despesa com o sector social, em particular, registou um aumento de 18,7%, face à alocação programada no OGE 2018, tendo a função saúde passado de um peso no total das despesas de 3,63% em 2018 para cerca de 6,6% no OGE 2019 e a função educação de 5,41% para 5,83%. Todavia,

excluindo o serviço da dívida, o peso destes sectores é ainda mais elevado, cerca de 11,3% para a educação e 12,7% para a saúde, tal como se apresenta na Tabela 13.

220. Este forte incremento resulta da importância que o Executivo atribui à operação e manutenção das instituições prestadoras de serviços públicos de saúde, educação e assistência social a crianças e idosos. As dotações orçamentais para o sector social, em especial nos sectores da saúde, educação e ensino superior, visam dar continuidade ao asseguramento da concretização dos objectivos de desenvolvimento para estes domínios.

221. O sector produtivo ganha igualmente relevância, destacando-se o sector agrícola, cuja dotação orçamental é seis vezes maior face ao OGE 2018. O peso do sector agrícola no total da despesa passou de 2018 para 2019 de 0,40% para cerca de 1,75%. Entretanto, excluindo o serviço da dívida, este sector ocupa um peso de cerca de 3,3%.

Tabela 13 – Distribuição Funcional da Despesa (Kz mil milhões, Excepto Onde Indicado)

Orçamento Geral do Estado	OGE 2019	% da Despesa Fiscal	Em % do PIB
Sector Social	2 381,3	40,5	6,8
Educação	677,2	11,5	1,9
Saúde	749,0	12,7	2,2
Protecção Social	526,7	9,0	1,5
Habituação e Serviços Comunitários	369,0	6,3	1,1
Recreação, Cultura e Religião	47,5	0,8	0,1
Protecção Ambiental	11,9	0,2	0,0
Sector Económico	1 265,0	21,5	3,6
Agricultura, Sívicultura, Pesca e Caça	194,4	3,3	0,6
Transportes	339,2	5,8	1,0
Combustíveis e Energia	353,0	6,0	1,0
Indústria Extractiva, Transformadora e Construção	73,8	1,3	0,2
Assuntos Económicos Gerais, Comerciais e Laborais	278,9	4,7	0,8
Comunicações e Tecnologias da Informação	22,0	0,4	0,1
Outras Actividades Económicas	3,6	0,1	0,0
Defesa, Segurança e Ordem Pública	1 045,6	17,8	3,0
Defesa	584,4	9,9	1,7
Segurança e Ordem Pública	461,2	7,8	1,3
Serviços Público Gerais	1 193,5	20,3	3,4
Órgãos Legislativos	34,4	0,6	0,1
Órgãos Executivos	504,4	8,6	1,4
Órgãos Judiciais	48,9	0,8	0,1
Serviços Gerais	44,9	0,8	0,1
Assuntos Financeiros e Fiscais	468,0	8,0	1,3
Relações Exteriores	48,4	0,8	0,1
Serviços Públicos Gerais de Investigação e Desenvolvimento	0,1	0,0	0,0
Ajuda Económica Externa	1,0	0,0	0,0
Investigação Básica	1,4	0,0	0,0
Serviços Gerais (Inclui da Administração Pública Não Especificados)	42,1	0,7	0,1

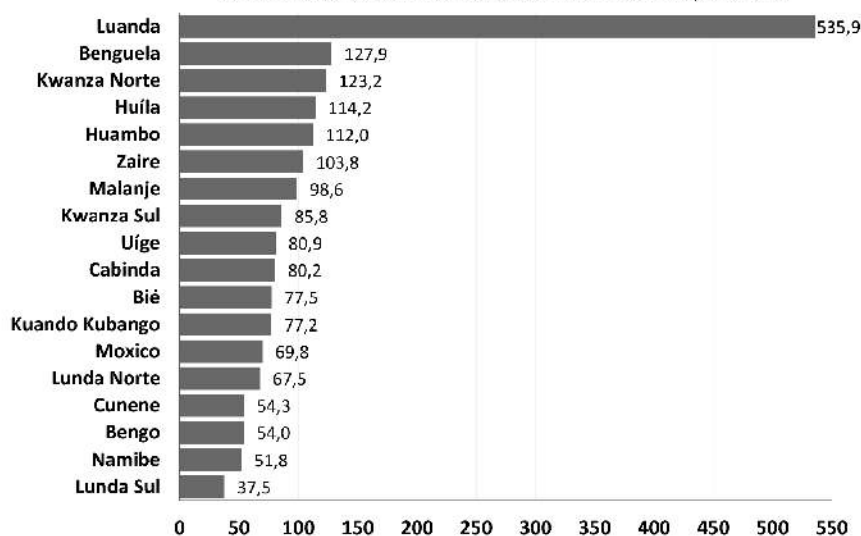
Orçamento Geral do Estado	OGE 2019	% da Despesa Fiscal	Em % do PIB
Total de Despesa Fiscal	5 885,4	100,0	16,9
Despesa Financeira	5 469,8		15,7
Operações da Dívida Pública Interna	2 577,1		7,4
Operações da Dívida Pública Externa	2 892,7		8,3
Total Orçamento Geral do Estado	11 355,1		32,6

Fonte: GEE, Ministério das Finanças

Leitura Territorial do OGE 2018

222. No tocante a distribuição territorial da despesa, excluindo as despesas com a estrutura central, operações de dívida pública e despesa com o exterior para atendimento das missões diplomáticas, a despesa em 2019 está centrada maioritariamente na Província de Luanda, vindo de seguida as Províncias de Benguela, Cuanza-Norte, Huíla e Huambo.

Gráfico 13 - Distribuição Territorial da Despesa
(Mil Milhões de Kz, Excluindo Estrutura Central E Missões Diplomáticas)



Fonte: GEE, Ministério das Finanças.

VIII. PRINCIPAIS RISCOS PARA A EXECUÇÃO DO ORÇAMENTO GERAL DO ESTADO 2019

223. As projecções fiscais estão rodeadas de incertezas, que se podem traduzir numa maior pressão de financiamento, comprometendo a execução normal do Orçamento Geral do Estado 2019.

224. Essas incertezas estão, no essencial, associadas aos factores de risco, esquematizados na figura abaixo. Seguidamente comentamos cada uma das categorias de risco identificadas na figura.

Figura 2 – Riscos do OGE 2019

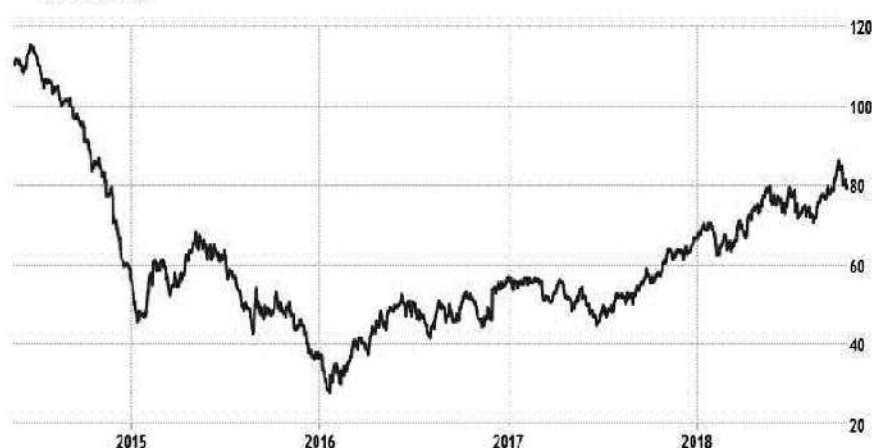


Fonte: GFF, Ministério das Finanças.

225. Volatilidade do preço do petróleo. Não há dúvidas de que o preço do petróleo é a principal variável determinante da conjuntura macroeconómica e financeira da economia angolana, tomando em consideração os múltiplos canais de transmissão, sobretudo os canais fiscal e monetário ou o canal da taxa de câmbio.

226. Entre Fevereiro e Junho do corrente ano, o preço internacional do petróleo registou uma recuperação de cerca de 16%, em resultado de uma menor oferta. O Gráfico 14 mostra a variação do preço do petróleo entre o II Semestre de 2014 e 2018.

Gráfico 14 - Variação do Preço do Petróleo



Fonte: *Trading Economics*.

227. O OGE 2019 baseia-se num preço médio das ramas angolanas de US\$ 68,00. O FMI prevê para 2019 preços do petróleo (Brent) em torno dos US\$72,3. Até a terceira semana de Outubro o preço do Brent atingiu os US\$80. Não obstante a recuperação dos preços internacionais do petróleo, a sua volatilidade constitui um importante determinante da receita fiscal.

228. Em função da dinâmica dos mercados internacionais, do reposicionamento da OPEP, de desenvolvimentos ao nível das sanções dos EUA contra o Irão, da manutenção da capacidade de produção da Venezuela, das perspectivas sobre os desenvolvimentos de petróleo de xisto, o preço do petróleo pode apresentar maior volatilidade ou mesmo posicionar-se relativamente abaixo dos níveis actuais.

229. Uma maior volatilidade do preço internacional do petróleo tornará a receita fiscal petrolífera mais volátil, com potencial impacto nas necessidades de financiamento.

230. Quebra da produção petrolífera. Não obstante os esforços que vem sendo levados a cabo para contornar este cenário, a produção petrolífera apresenta um perfil tendencial de queda.

231. Embora o preço do petróleo possa ser uma variável mais elástica, uma quebra da produção ou uma produção abaixo do previsto no OGE 2019 compromete a receita, impactando negativamente as necessidades de financiamento do OGE 2019.

232. Crescimento lento do PIB não petrolífero. Nos últimos anos, a receita de impostos não petrolíferos registou aumentos, num clima de desaceleração da economia angolana. Esses aumentos verificados a nível da arrecadação não petrolífera tiveram lugar graças a uma maior actuação da Administração Geral Tributária (AGT), o que lhe conferiu maior visibilidade. A AGT reforçou a conformidade processual das execuções fiscais.

233. Um quadro económico recessivo, combinado com maior desemprego e um ambiente de aperto geral das condições financeiras das famílias e das empresas, inibe o ritmo de crescimento do consumo e do investimento, impactando igualmente a capacidade de arrecadação de receita não petrolífera.

234. Uma maior arrecadação pressupõe a reanimação rápida da actividade económica. Com efeito, um crescimento abaixo do esperado da economia implicará naturalmente uma arrecadação abaixo do previsto, agravando as necessidades de financiamento da economia.

235. Depreciação cambial acelerada. A introdução em Janeiro do presente ano do novo regime cambial alinhou a formação da taxa de câmbio com os fundamentos de mercado da oferta e procura de recursos cambiais, dentro de uma banda de flutuação.

236. Uma depreciação acima do programado nas projecções fiscais impactará, sobretudo, as despesas financeiras com o serviço da dívida. Isto, quer seja de dívida indexada, quer seja de dívida denominada em moeda externa, agravando as necessidades de financiamento do orçamento quando expressas em moeda nacional.

237. Naturalmente, nem toda a depreciação se traduzirá em impacto de tesouraria.

238. Logística institucional mais ineficiente dos desembolsos externos. A maior ou menor criação de défice fiscal é uma função da capacidade de absorção dos desembolsos externos, em razão da execução da despesa de capital.

239. O contexto histórico do desempenho da função financeira de captação de financiamentos externo para suportar a realização de projectos de investimentos demonstra que a efectiva absorção financeira, no quadro da execução do Orçamento Geral do Estado, é em muito determinada pela eficácia técnica

e institucional para a realização dos processos exigidos para utilização dos recursos disponíveis.

240. Neste contexto, uma menor eficácia da logística administrativa de apoio à utilização dos desembolsos externos já contratados e disponíveis vai traduzir-se numa menor capacidade de absorção de desembolsos, aceleradores do crescimento do PIB.

241. Esta situação demanda um maior diálogo e acompanhamento por parte do Departamento Financeiro do Executivo com os sectores beneficiadores dos recursos, no âmbito da execução do PIP.

242. Condições de liquidez mais apertadas no mercado interno. A habitual fina coordenação fiscal-monetária deverá assumir um lugar privilegiado no âmbito da gestão cambial, com o objectivo de se garantir o controlo da liquidez da economia, sem comprometer a normal execução do Orçamento Geral do Estado 2019, em razão de dificuldades de captação de financiamento no mercado interno.

243. A falta de liquidez no sistema financeiro dificulta a captação de financiamento interno por parte da Unidade de Gestão da Dívida (UGD), com todas as restantes consequências em termos de minimização do custo do financiamento do Estado.

244. De assinalar que cerca de 16% do montante da despesa inscrita no OGE 2019, de Kz: 11.206,4 mil milhões, depende de recursos a captar no mercado de crédito interno. Portanto será necessário captar no mercado interno cerca de Kz: 1.792 mil milhões.

245. Este quadro pressupõe naturalmente a existência de liquidez no sistema financeiro para acomodar a execução do orçamento. Isto demanda um maior aprofundamento da articulação das políticas fiscal e monetária, em sede das opções de política de gestão da liquidez, tanto da fina como da estrutural do Sistema Financeiro Nacional.

246. Reajustamento do calendário de implementação dos novos impostos. O início da implementação de novos impostos estava inicialmente previsto para Janeiro de 2019, tendo sido adiado para o mês de Julho, sujeito à aprovação da Assembleia Nacional.

247. O OGE 2019 contempla já esta nova informação e incorpora nas projecções fiscais o impacto operacional deste imposto a partir de Julho de 2019.

248. Um adiamento no calendário da implementação dos novos impostos, implicará menor arrecadação de receitas do que as previstas no orçamento, implicando num agravamento das necessidades de financiamento.

249. De todo o modo, o Executivo elaborou já um plano de contingência para relaxar potenciais riscos na implementação dos novos impostos nos termos programados.

250. Pelo conjunto de riscos acima descritos, a execução do OGE 2019 será desafiante. Tudo faremos para lidar convenientemente com esses riscos, se e quando eles se tornarem efectivos.

Epilogo

- i. Apesar dos riscos apresentados acima, o facto do OGE 2019 trazer um superávit de 1,5% não só constitui um marco histórico, como poderá em termos práticos contribuir para o regresso dos estabilizadores automáticos, fornecendo

uma alternativa para conter eventuais desvios na receita de financiamento ou na receita petrolífera e não petrolífera.

- ii. Entretanto, a redução dos níveis actuais de superavit deve ser o último recurso no caso da materialização de alguns dos riscos mencionados, dado que a redução dos actuais níveis de stock da dívida, exigirão ainda superávits contínuos nos próximos anos, para a continuidade do processo de consolidação fiscal.
- iii. É muito importante que se implementem de forma rigorosa as políticas e medidas apresentadas pelo Executivo, por forma a que o cenário macroeconómico projectado se concretize.
- iv. É importante garantir que a taxa de inflação desacelere para níveis ao redor de 15%. Um desvio deste indicador da meta projectada traria alterações nas taxas de juro do mercado interno e pressionaria a depreciação cambial, fazendo com que as despesas com juros internos e externos se tornassem maiores do que o programado.
- v. Do mesmo modo, espera-se que a reforma em curso no mercado cambial se transforme num mecanismo eficiente para a determinação da taxa de câmbio de equilíbrio, necessária para a redução das distorções do próprio mercado e dos preços relativos da economia angolana.
- vi. A boa determinação da taxa de câmbio de equilíbrio é igualmente importante para acautelar incertezas em relação a variáveis macroeconómicas muito relevantes, como as reservas internacionais líquidas e os *stocks* da dívida.
- vii. Só assim será possível dar continuidade ao processo de consolidação fiscal, que prevê a redução do *stock* da dívida para níveis inferiores a 60% até 2022.
- viii. O Processo de consolidação fiscal em curso depende em grande medida da dinâmica da actividade económica. Exigirá níveis de crescimento compatíveis com as previsões do PDN 2018-2022, que dependem em larga medida da implementação atempada e adequada do PRODESI.
- ix. Só deste modo se poderão concretizar aumentos relevantes a nível da receita do sector não petrolífero, em 2019 e nos restantes anos do quinquénio 2018-2022.
- x. Em 2019 espera-se a concretização do crescimento em níveis não inferiores a 2,6% no sector não petrolífero.
- xi. O OGE 2019 representa efectivamente o ponto de viragem, de uma trajectória de défices recorrentes e de aumento galopante do stock da dívida, iniciados em 2014.
- xii. Esperemos que seja o princípio do fim da crise que atravessa a nossa economia, para o bem-estar das empresas e das famílias angolanas.

RESUMO DA RECEITA POR NATUREZA ECONÓMICA

Natureza	Valor	%
Total Geral:	11.355.138.688.790,00	100,00%
1 - Receitas Correntes	7.423.646.288.515,00	65,38%
11 - Receita Tributária	4.220.458.719.591,00	37,17%
111 - Impostos	3.829.549.816.674,00	33,73%
1111 - Impostos Sobre Rendimentos	2.610.691.909.151,00	22,99%
111101 - Impostos Sobre Rendimentos De Pessoas Singulares	322.274.252.631,00	2,84%
11110101 - Imposto Sobre Rendimentos Do Trabalho Por Conta De Outrem	274.002.106.888,00	2,41%
11110102 - Imposto Sobre Rendimentos Do Trabalho Por Conta Própria	26.736.740.403,00	0,24%
11110104 - Impostos Sobre Rendimentos De Capitais Individuais	21.535.405.340,00	0,19%
111102 - Imposto Sobre Rendimentos De Pessoas Colectivas	2.288.417.656.520,00	20,15%
11110201 - Imposto Sobre Rendimento Do Petróleo	1.598.751.638.425,00	14,08%
11110202 - Imposto De Transacção De Petróleo	179.217.240.538,00	1,58%
11110203 - Imposto Industrial	407.005.061.701,00	3,58%
11110204 - Imposto Sobre Rendimentos De Capital De Pessoas Colectivas	103.443.715.856,00	0,91%
1112 - Impostos Sobre O Património	47.556.794.929,00	0,42%
111201 - Imposto Predial Urbano - Património	14.823.436.006,00	0,13%
111202 - Imposto Sobre Sucessões E Doações	1.820.805.482,00	0,02%
111203 - Imposto Sobre Trans. Imobiliárias A Título Oneroso (Sisa)	4.174.381.392,00	0,04%
111204 - Imposto Predial Urbano - Renda	26.738.172.049,00	0,24%
1113 - Imposto Sobre A Produção	533.671.313.069,00	4,70%
111301 - Imposto S/Produção Da Indústria Petrolífera	513.899.536.260,00	4,53%
111304 - Imposto S/Produção De Diamantes	15.415.726.243,00	0,14%
111309 - Imposto S/Produção De Produtos Diversos	4.356.050.566,00	0,04%
1114 - Imposto Sobre O Consumo	438.209.176.585,00	3,86%
111401 - Imposto Sobre O Consumo De Bens	118.158.200.535,00	1,04%
11140101 - Imposto Sobre O Consumo De Derivados Do Petróleo	2.336.978.423,00	0,02%
11140104 - Imposto Sobre O Consumo De Cerveja Nacional	19.587.818.564,00	0,17%
11140105 - Imposto Sobre O Consumo De Cerveja Importada	177.950.106,00	0,00%
11140106 - Imposto Sobre O Consumo De Outras Bebidas Alcolicas	6.430.530.167,00	0,06%
11140109 - Imposto Sobre O Consumo De Produtos Diversos	89.624.923.275,00	0,79%
111402 - Imposto Sobre O Consumo De Serviços	191.502.712.285,00	1,69%
11140201 - Imposto Sobre O Consumo De Serviços Hoteleiros	5.295.931.789,00	0,05%
11140203 - Imposto Sobre O Consumo De Serviços De Água	735.822.193,00	0,01%
11140204 - Imposto Sobre O Consumo De Serviços De Telecomunicações	11.286.694.078,00	0,10%
11140209 - Imposto Sobre O Consumo De Serviços Diversos	1.887.806.087,00	0,02%
11140210 - Imposto De Consumo - Diversos	172.296.458.138,00	1,52%
111403 - Imposto De Selo	128.548.263.765,00	1,13%
1115 - Imposto Sobre Comércio Externo	176.218.586.545,00	1,55%
111501 - Imposto Sobre A Exportação	3.063.179.071,00	0,03%
111502 - Imposto Sobre A Importação	173.155.407.474,00	1,52%
1119 - Impostos Diversos	23.202.036.395,00	0,20%
111902 - Imposto De Tonelagem	128.175.321,00	0,00%
111903 - Contribuições Especiais E Operações De Invisíveis	18.573.457.822,00	0,16%
111909 - Outras Receitas Tributárias	4.500.403.252,00	0,04%
112 - Taxas Custas E Emolumentos	120.825.547.441,00	1,06%
1121 - Taxas	119.919.065.799,00	1,06%
112101 - Taxas De Serviços Aduaneiros	87.654.136.087,00	0,77%

RESUMO DA RECEITA POR NATUREZA ECONÓMICA

Natureza	Valor	%
112102 - Taxa Estatística	9.237.840.259,00	0,08%
112103 - Taxa De Circulação De Veículos Automóveis	4.337.865.004,00	0,04%
112104 - Taxa Da Juventude	776.447.893,00	0,01%
112106 - Taxa De Superfície (Diamantes)	138.712.063,00	0,00%
112108 - Taxas Ambientais	61.919.416,00	0,00%
112199 - Taxas Diversas	17.712.145.077,00	0,16%
1123 - Emolumentos	906.481.642,00	0,01%
112304 - Emolumentos Consulares	906.481.642,00	0,01%
193 - Receita Parafiscal	88.461.156.783,00	0,78%
1131 - Multas E Penalidades	1.262.031.977,00	0,01%
1132 - Multas Fiscais	11.612.731.598,00	0,10%
1133 - Multas E Outras Penalidades Aduaneiras	4.948.084.841,00	0,04%
1134 - Multas De Trânsito	856.615.160,00	0,01%
1135 - Adicional De 10% Sobre Multas Para Governos Provinciais	187.304.382,00	0,00%
1136 - Multas E Outras Penalidade Diversas	1.809.428.261,00	0,02%
1137 - Juros De Mora	6.283.393.505,00	0,06%
1139 - Juros Diversos	61.501.567.059,00	0,54%
114 - Contribuições	181.622.198.693,00	1,60%
1141 - Contribuições Sociais	180.939.224.379,00	1,59%
114102 - Contribuição Dos Trabalhadores	49.333.231.437,00	0,43%
114104 - Contribuição Entidades Empregadoras	131.605.992.942,00	1,16%
1142 - Contribuições Económicas	682.974.314,00	0,01%
114299 - Outras Contribuições Económicas	682.974.314,00	0,01%
12 - Receita Patrimonial	3.029.500.583.464,00	26,68%
121 - Receitas Imobiliárias	1.958.139.277,00	0,02%
1211 - Rendas De Casa	1.958.139.277,00	0,02%
125 - Rendimentos De Recursos Minerais	3.027.201.267.963,00	26,66%
1252 - Partilha Da Produção De Petróleo	3.027.201.267.963,00	26,66%
129 - Outras Receitas Patrimoniais	341.176.224,00	0,00%
13 - Receita De Serviços	5.870.056.774,00	0,05%
131 - Receita De Serviços Comerciais	391.901.424,00	0,00%
133 - Receitas De Serviços Comunitários	4.601.346.895,00	0,04%
139 - Receita De Serviços Diversos	876.808.455,00	0,01%
19 - Receitas Correntes Diversas	167.816.928.686,00	1,48%
199 - Outras Receitas Correntes	167.816.928.686,00	1,48%
2 - Receitas De Capital	3.931.492.400.275,00	34,62%
21 - Alienação	1.821.593.920,00	0,02%
212 - Alienação De Habitações	1.236.548.379,00	0,01%
213 - Alienação De Empresas	395.194.919,00	0,00%
219 - Alienação De Bens Diversos	189.850.622,00	0,00%
24 - Receita De Financiamentos	3.929.670.806.355,00	34,61%
241 - Financiamentos Internos	1.933.993.855.822,00	17,03%
2411 - Financiamentos Internos Diversos	1.933.993.855.822,00	17,03%
242 - Financiamentos Externos	1.995.676.950.533,00	17,58%
2421 - Financiamento Externo Diverso	1.995.676.950.533,00	17,58%

RESUMO DA RECEITA POR FONTE DE RECURSO

Fonte de Recurso	Valor	%
Total Geral:	11.355.138.688.790,00	100,00%
Financiamentos Externos	1.995.676.950.533,00	17,58%
Financiamentos Internos	1.933.993.855.822,00	17,03%
Recursos Consignados - Diversos	15.000.000.000,00	0,13%
Recursos Consignados - Local	673.971.776.263,00	5,94%
Recursos Ordinários Do Tesouro	6.343.602.199.494,00	55,87%
Recursos Próprios	392.893.906.678,00	3,46%

RESUMO DA DESPESA POR NATUREZA ECONÓMICA

Natureza	Valor	%
Total Geral:	11.355.138.688.790,00	100,00%
3 - Despesas Correntes	5.740.475.457.353,00	50,55%
31 - Despesas Com O Pessoal	1.698.429.421.508,00	14,96%
311 - Despesas Com O Pessoal Civil	982.155.317.398,00	8,65%
3111 - Vencimentos E Remuner. Permanentes Do Pessoal Civil	949.069.686.438,00	8,36%
311101 - Vencimentos Do Pessoal Civil Do Quadro	661.194.543.736,00	5,82%
311102 - Vencimentos De Outro Pessoal Civil	84.248.004.081,00	0,74%
311103 - Subsídios Do Pessoal Civil	117.452.281.813,00	1,03%
311104 - Décimo Terceiro Mês Do Pessoal Civil	53.276.382.928,00	0,47%
311109 - Outros Vencim. E Remun. Permanentes Do Pessoal Civil	32.898.473.880,00	0,29%
3112 - Remunerações Variáveis Ou Eventuais Do Pessoal Civil	33.085.630.960,00	0,29%
311201 - Horas Extraordinárias Do Pessoal Civil	1.900.605.358,00	0,02%
311202 - Trabalho Acrescido E Chamadas Do Pessoal Médico	12.079.296.796,00	0,11%
311203 - Subsídio De Exame	5.943.126.433,00	0,05%
311204 - Subsídio De Instalação E Reinstalação	294.068.035,00	0,00%
311209 - Outras Remunerações Variáveis Do Pessoal Civil	12.868.534.338,00	0,11%
312 - Despesas Com O Pessoal Militar	343.326.493.105,00	3,02%
3121 - Vencimentos E Remunerações Permanentes Do Pessoal Militar	331.419.103.936,00	2,92%
312101 - Vencimentos Do Pessoal Militar	234.951.021.053,00	2,07%
312102 - Subsídios Do Pessoal Militar	64.193.247.185,00	0,57%
312103 - Décimo Terceiro Mês Do Pessoal Militar	25.654.899.938,00	0,23%
312109 - Outros Vencimentos E Remun. Permanentes Do Pessoal Militar	6.619.935.760,00	0,06%
3122 - Remunerações Variáveis Ou Eventuais Do Pessoal Militar	11.907.389.169,00	0,10%
313 - Despesas Com O Pessoal Paramilitar	372.947.611.005,00	3,28%
3131 - Vencimentos E Remun. Permanentes Do Pessoal Paramilitar	371.874.406.757,00	3,27%
313101 - Vencimentos Do Pessoal Paramilitar	242.662.141.668,00	2,14%
313102 - Subsídios Do Pessoal Paramilitar	108.909.770.169,00	0,96%
313103 - Décimo Terceiro Mês Do Pessoal Paramilitar	20.302.494.920,00	0,18%
3132 - Remunerações Variáv. Ou Eventuais Do Pessoal Paramilitar	1.073.204.248,00	0,01%
32 - Contribuições Do Empregador	94.200.366.537,00	0,83%
321 - Contribuições Do Empregador Para A Segurança Social	93.321.136.316,00	0,82%
329 - Outras Contribuições Do Empregador	879.230.221,00	0,01%
33 - Despesas Em Bens E Serviços	1.516.552.270.661,00	13,36%
331 - Bens	423.826.820.606,00	3,73%
3311 - Materiais De Consumo	384.054.100.146,00	3,38%
331101 - Combustíveis E Lubrificantes	38.328.858.543,00	0,34%
331102 - Víveres E Géneros Alimentícios	112.269.434.276,00	0,99%
331103 - Material De Consumo Corrente Especializado	154.577.086.456,00	1,36%
331109 - Outros Materiais De Consumo Corrente	78.878.720.871,00	0,69%
3312 - Materiais E Utensílios Duradouros	39.772.720.460,00	0,35%
331201 - Materiais E Utensílios Duradouros De Especialidade	27.016.483.161,00	0,24%
331209 - Outros Materiais E Utensílios Duradouros	12.756.237.299,00	0,11%
332 - Serviços	1.092.725.450.055,00	9,62%
3321 - Serviços De Terceiros	581.057.244.985,00	5,12%
332101 - Serviços De Telecomunicação	16.974.432.102,00	0,15%
332102 - Serviços De Saúde	43.489.158.765,00	0,38%
332103 - Serviços De Ensino E Formação	79.040.741.043,00	0,70%
332104 - Serviços De Água E Electricidade	10.529.270.869,00	0,09%
332105 - Serviço De Hospedagem E Alimentação	11.301.306.986,00	0,10%

RESUMO DA DESPESA POR NATUREZA ECONÓMICA

Natureza	Valor	%
332106 - Serviços De Estudo, Fiscalização E Consultoria	403.269.542.555,00	3,55%
332107 - Serviço De Protecção E Vigilância	16.452.792.665,00	0,14%
3322 - Outros Serviços De Terceiros	511.668.205.070,00	4,51%
332201 - Seguros	16.475.433.832,00	0,15%
332202 - Serviços Bancários	11.380.910.624,00	0,10%
332203 - Serviços De Processamento De Dados	14.600.911.696,00	0,13%
332204 - Serviços De Limpeza E Saneamento	59.252.677.578,00	0,52%
332205 - Serviços De Manutenção E Conservação	81.283.550.952,00	0,72%
332206 - Encargos Com Viagens Em Serviços E Transportação	52.865.973.049,00	0,47%
33220601 - Bilhetes De Passagem	19.898.731.537,00	0,18%
33220602 - Subsídios De Deslocação	23.024.477.860,00	0,20%
33220603 - Serviços De Transportação De Pessoas E Bens	9.942.763.652,00	0,09%
332207 - Encargos Aduaneiros E Portuários	5.644.059.530,00	0,05%
332208 - Rendas De Imoveis	16.848.755.861,00	0,15%
332209 - Outros Serviços	253.315.931.948,00	2,23%
34 - Juros	1.626.416.847.299,00	14,32%
342 - Juros Da Dívida Interna	818.854.422.998,00	7,21%
343 - Juros Da Dívida Externa	807.562.424.301,00	7,11%
35 - Subsídios E Transferências Correntes	804.876.551.348,00	7,09%
351 - Subsídios	274.630.710.526,00	2,42%
3511 - Subsídios A Emp. Públicas Não Financeiras	252.027.404.196,00	2,22%
351101 - Subsídio A Preços	236.775.730.387,00	2,09%
351102 - Subsídio Para Cobertura De Custos Operacionais	15.251.673.809,00	0,13%
35110201 - Subsídio P/Cobertura De Custos Com Pessoal	6.278.498.259,00	0,06%
35110202 - Subsídio P/Cobertura De Outros Custos Operacionais	8.973.175.550,00	0,08%
3512 - Subsídios A Instituições Financeiras	22.603.306.330,00	0,20%
351201 - Subsídio P/ Cobertura De Custos Com Pessoal	22.407.306.330,00	0,20%
351202 - Subsídio P/Cobert.De Outros Custos Operacionais	196.000.000,00	0,00%
352 - Transferências Correntes	530.245.840.822,00	4,67%
3522 - Transferências P/Instituições Sem Fins Lucrativos	30.782.041.399,00	0,27%
3523 - Transferências Correntes Para Famílias	488.629.168.830,00	4,30%
352301 - Pensão De Reforma	327.764.138.793,00	2,89%
352302 - Abono De Família	4.516.268.043,00	0,04%
352303 - Bolsas De Estudos	41.264.593.835,00	0,36%
352304 - Subsídios As Autoridades Tradicionais	10.780.733.114,00	0,09%
352306 - Pensão Dos Antigos Combatentes	72.235.707.538,00	0,64%
352309 - Outras Transferências Correntes Para Famílias	32.067.727.507,00	0,28%
3526 - Transferências Correntes Para O Exterior	10.834.630.593,00	0,10%
352601 - Transf.Correntes P/Governos E Org.Internacionais	10.834.630.593,00	0,10%
4 - Despesas De Capital	5.506.863.231.437,00	48,50%
41 - Investimentos	1.061.193.594.096,00	9,35%
411 - Aquisição De Bens De Capital Fixo	1.061.166.644.096,00	9,35%
4111 - Construção De Imóveis	122.422.061.055,00	1,08%
4112 - Construção De Infra-Estruturas E Instalações	647.403.738.389,00	5,70%
4113 - Meios E Equipamentos De Transporte	64.298.382.785,00	0,57%
4114 - Equipamentos De Processamento De Dados	38.746.257.240,00	0,34%
4115 - Aquisição De Imoveis	32.889.539.179,00	0,29%
4116 - Aquisição De Mobiliário	23.232.339.851,00	0,20%
4117 - Aquisição De Máquinas, Equip.E Ferramentas	29.015.734.213,00	0,26%

RESUMO DA DESPESA POR NATUREZA ECONÓMICA

Natureza	Valor	%
4118 - Obras De Reab.De Imóveis, Infra-Estrut.E Instalações	65.402.349.775,00	0,58%
4119 - Outros Bens De Capital Fixo	37.756.241.609,00	0,33%
414 - Compra De Activos Intangíveis	26.950.000,00	0,00%
42 - Transferências De Capital	281.824.044.142,00	2,48%
421 - Transferências De Capital Internas	281.824.044.142,00	2,48%
4211 - Transfer.De Capital Para Outros Níveis Do Governo Nacional	143.866.176.000,00	1,27%
421101 - Transf. De Capital Para Fundos Autonomos	143.866.176.000,00	1,27%
4213 - Transf. De Capital Para Instituições Financeiras	1.402.479.392,00	0,01%
4214 - Transferências De Capital Para Outras Empresas	103.086.727.947,00	0,91%
4219 - Outras Transferências De Capital	33.468.660.803,00	0,29%
43 - Despesas De Capital Financeiro	4.154.354.676.553,00	36,59%
431 - Aplicação Em Activos Financeiros	311.005.908.507,00	2,74%
4313 - Aumento De Participação E Outras Aplicações Financeiras	311.005.908.507,00	2,74%
432 - Amortização De Passivos Financeiros	3.843.348.768.046,00	33,85%
4321 - Amortização Da Dívida	3.689.066.953.895,00	32,49%
432101 - Amortização Da Dívida Interna	1.603.926.027.730,00	14,13%
43210103 - Amort Da Dívida A Instituições Financeiras	1.161.555.030.996,00	10,23%
43210109 - Amortiz.Da Dívida A Out. Entidades E Inst.Internas	442.370.996.734,00	3,90%
432102 - Amortização Da Dívida Externa	2.085.140.926.165,00	18,36%
43210209 - Amortiz.Dívida A Out.Entidades/Instituições Externas	2.085.140.926.165,00	18,36%
4329 - Amortização De Outros Passivos Financeiros	154.281.814.151,00	1,36%
433 - Outros Passivos Financeiros	154.281.814.151,00	1,36%
49 - Outras Despesas De Capital	9.490.916.646,00	0,08%
9 - Reservas	107.800.000.000,00	0,95%
91 - Reserva Orçamental	107.800.000.000,00	0,95%

RESUMO DA DESPESA POR FUNÇÃO

Função	Valor	%
Total Geral:	11.355.138.688.790,00	100,00%
01 - Serviços Públicos Gerais	1.193.475.392.203,00	10,51%
01.01.00 - Órgãos Legislativos	34.360.931.536,00	0,30%
01.02.00 - Órgãos Judiciais	48.896.475.345,00	0,43%
01.03.00 - Órgãos Executivos	504.382.698.166,00	4,44%
01.04.00 - Assuntos Financeiros E Fiscais	468.029.300.803,00	4,12%
01.05.00 - Relações Exteriores	48.359.662.287,00	0,43%
01.07.00 - Serviços Públicos Gerais De Investig.E Desenvolvimento	122.612.970,00	0,00%
01.09.00 - Ajuda Económica Externa	980.809.316,00	0,01%
01.10.00 - Investigação Básica	1.356.930.204,00	0,01%
01.18.00 - Serviços Gerais	44.934.177.203,00	0,40%
01.19.00 - Outros Serviços Gerais Da Administ.Pública	42.051.794.373,00	0,37%
02 - Defesa	584.417.825.355,00	5,15%
02.01.00 - Defesa Militar	572.032.132.263,00	5,04%
02.02.00 - Protecção E Segurança	12.385.693.092,00	0,11%
03 - Segurança E Ordem Pública	461.152.870.344,00	4,06%
03.01.00 - Serviços Policiais	395.984.995.113,00	3,49%
03.02.00 - Serviços De Bombeiros	650.940.878,00	0,01%
03.04.00 - Prisões	1.634.679.416,00	0,01%
03.05.00 - Serviços De Protecção Civil	844.265.755,00	0,01%
03.06.00 - Investigação E Desenvolvimento Em Seg.E Ordem Pública	61.676.621.366,00	0,54%
03.09.00 - Outros Serviços De Segurança E Ordem Pública	361.367.816,00	0,00%
04 - Educação	677.245.636.247,00	5,96%
04.01.00 - Ensino Pré-Escolar	32.340.000,00	0,00%
04.02.00 - Ensino Primário	291.203.668.841,00	2,56%
04.03.00 - Ensino Secundário	224.212.797.264,00	1,97%
04.05.00 - Serviços Subsidiários À Educação	54.975.045.736,00	0,48%
04.06.00 - Ensino Técnico-Profissional	28.461.283.629,00	0,25%
04.07 - Ensino Superior	77.936.540.420,00	0,69%
04.07.01 - Ensino Superior De Graduação	77.866.759.734,00	0,69%
04.07.02 - Ensino Superior De Pós-Graduação	69.780.686,00	0,00%
04.08.00 - Investigação E Desenvolvimento Em Educação	3.517.043,00	0,00%
04.10.00 - Educação Especial	420.443.314,00	0,00%
05 - Saúde	748.995.544.965,00	6,60%
05.01.00 - Serviços Hospitalares Gerais	219.240.223.632,00	1,93%
05.02.00 - Serviços Hospitalares Especializados	54.796.049.214,00	0,48%
05.03.00 - Serviços De Centros Médicos E De Maternidade	59.204.980.986,00	0,52%
05.04.00 - Serviços De Saúde Pública	393.002.105.382,00	3,46%
05.05.00 - Produtos, Aparelhos E Equipamentos Médicos	22.382.365.450,00	0,20%
05.07.00 - Serviços De Saúde Ambulatórios	369.820.301,00	0,00%
06 - Protecção Social	526.749.824.276,00	4,64%
06.01.00 - Família E Infância	9.199.966.240,00	0,08%
06.02.00 - Velhice	387.083.877.511,00	3,41%
06.04.00 - Sobrevivência	66.829.923.976,00	0,59%

RESUMO DA DESPESA POR FUNÇÃO

Função	Valor	%
06.06.00 - Doença E Incapacidade	1.491.681.640,00	0,01%
06.09.00 - Outros Serviços De Protecção Social	62.144.374.909,00	0,55%
07 - Habitação E Serviços Comunitários	368.981.330.652,00	3,25%
07.01.00 - Desenvolvimento Habitacional	83.427.685.615,00	0,73%
07.02.00 - Abastecimento De Água	135.178.784.528,00	1,19%
07.03.00 - Iluminação Das Vias Públicas	936.313.004,00	0,01%
07.04.00 - Desenvolvimento Comunitário	8.942.623.767,00	0,08%
07.05.00 - Saneamento Básico	7.164.058.751,00	0,06%
07.06.00 - Infra-Estrutura Urbana	133.331.864.987,00	1,17%
08 - Recreação, Cultura E Religião	47.509.950.206,00	0,42%
08.01.00 - Serviços Culturais	8.911.164.239,00	0,08%
08.02.00 - Serviços Recreativos E Desportivos	11.662.855.309,00	0,10%
08.03.00 - Serviços Religiosos E Outros Serviços À Comunidade	818.724.270,00	0,01%
08.04.00 - Serviços De Difusão E Publicação	26.112.761.052,00	0,23%
08.09.00 - Assunt.E Serv. De Rec.Cultura E Relig.Não Especificados	4.445.336,00	0,00%
09 - Assuntos Económicos	1.264.988.571.396,00	11,14%
09.01 - Agricultura, Sicultura, Pesca E Caça	194.409.499.662,00	1,71%
09.01.01 - Agricultura	178.133.365.927,00	1,57%
09.01.02 - Sicultura	2.011.593.686,00	0,02%
09.01.03 - Pesca E Caça	14.264.540.049,00	0,13%
09.02 - Transportes	339.223.525.518,00	2,99%
09.02.01 - Transporte Rodoviário	177.162.707.132,00	1,56%
09.02.02 - Transporte Fluvial	37.558.408.985,00	0,33%
09.02.03 - Transporte Ferroviário	38.182.101.020,00	0,34%
09.02.04 - Transporte Aéreo	86.320.308.381,00	0,76%
09.03 - Combustíveis E Energia	353.019.147.916,00	3,11%
09.03.02 - Petróleo E Gás Natural	27.039.820.107,00	0,24%
09.03.05 - Electricidade	311.495.304.852,00	2,74%
09.03.06 - Energia Não Eléctrica	14.484.022.957,00	0,13%
09.04 - Indústria Extractiva, Transformadora E Construção	73.816.469.770,00	0,65%
09.04.01 - Indústria Extractiva E Rec.Minerais, Except.Combustíveis	13.586.603.004,00	0,12%
09.04.02 - Indústria Transformadora	40.347.397.595,00	0,36%
09.04.03 - Construção	19.882.469.171,00	0,18%
09.05 - Assuntos Económicos Gerais, Comerciais E Laborais	278.884.508.786,00	2,46%
09.05.01 - Assuntos Económicos E Comerciais Em Geral	276.029.548.209,00	2,43%
09.05.02 - Assuntos Laborais Em Geral	117.802.672,00	0,00%
09.05.03 - Turismo	2.737.157.905,00	0,02%
09.06 - Comunicações E Tecnologias Da Informação	21.995.825.523,00	0,19%
09.06.01 - Comunicações	12.114.310.178,00	0,11%
09.06.02 - Tecnologias Da Informação	9.881.515.345,00	0,09%
09.09.00 - Outras Actividades Económicas	3.639.594.221,00	0,03%
10 - Protecção Ambiental	11.856.127.801,00	0,10%
10.01.00 - Gestão De Resíduos	5.842.994.010,00	0,05%
10.02.00 - Gestão De Águas Residuais	798.387.968,00	0,01%

RESUMO DA DESPESA POR FUNÇÃO

Função	Valor	%
10.04.00 - Protecção Da Biodiversidade E Da Paisagem	1.737.143.970,00	0,02%
10.05.00 - Investigação E Desenvolvim.Em Protecção Do Ambiente	2.142.448.303,00	0,02%
10.06.00 - Outros Serviços De Protecção Ambiental	1.335.153.550,00	0,01%
18 - Operações De Dívida Pública	5.469.765.615.345,00	48,17%
18.01 - Operações Da Dívida Pública Interna	2.577.062.264.879,00	22,70%
18.02 - Operações Da Dívida Pública Externa	2.892.703.350.466,00	25,47%

RESUMO DA DESPESA POR LOCAL

Provincia	Valor	%
Total Geral:	11.355.138.688.790,00	100,00%
Bengo	54.048.359.990,00	0,48%
Benguela	127.922.453.530,00	1,13%
Bié	77.464.149.275,00	0,68%
Cabinda	80.245.711.293,00	0,71%
Cunene	54.285.152.286,00	0,48%
Dívida Pública	5.469.765.615.345,00	48,17%
Estrutura Central	3.897.733.088.545,00	34,33%
Exterior	35.647.271.394,00	0,31%
Huambo	111.976.506.720,00	0,99%
Huíla	114.223.315.568,00	1,01%
Kuando Kubango	77.165.416.510,00	0,68%
Kwanza Norte	123.167.378.350,00	1,08%
Kwanza Sul	85.838.570.082,00	0,76%
Luanda	535.934.710.610,00	4,72%
Lunda Norte	67.478.854.039,00	0,59%
Lunda Sul	37.450.615.970,00	0,33%
Malanje	98.646.461.534,00	0,87%
Moxico	69.751.556.786,00	0,61%
Namibe	51.768.769.238,00	0,46%
Uíge	80.854.511.305,00	0,71%
Zaire	103.770.220.420,00	0,91%

RESUMO DA DESPESA POR PROGRAMA

Programa	Valor	%
Total Geral:	11.355.138.688.790,00	100,00%
Acções Correntes	9.654.740.173.041,00	85,03%
Melhoria Da Saúde Materno-Infantil E Nutrição	29.251.420.811,00	0,26%
Fomento Da Arte E Das Indústrias Culturais E Criativas	716.123.089,00	0,01%
Fomento Da Produção Pecuária	15.714.205.157,00	0,14%
Fomento Da Exploração E Gestão Sustentável De Recursos Florestais	571.920.687,00	0,01%
Exploração Sustentável Dos Recursos Aquáticos Vivos E Do Sal	2.130.435.637,00	0,02%
Desenvolvimento Da Aquicultura Sustentável	1.689.305.070,00	0,01%
Reconversão Da Economia Informal	179.407.915,00	0,00%
Expansão Do Transporte Público	2.621.142.666,00	0,02%
Formação E Gestão Do Pessoal Docente	2.459.564.055,00	0,02%
Melhoria Da Qualidade E Desenvolvimento Do Ensino Primário	67.335.545.840,00	0,59%
Estabelecimento Do Sistema Nacional De Qualificações	100.000.000,00	0,00%
Construção E Reabilitação De Edifícios Públicos E Equipamentos Sociais	104.248.207.386,00	0,92%
Combate Às Grandes Endemias Pela Abordagem Das Determinantes Da Saúde	152.634.824.481,00	1,34%
Valorização E Dinamização Do Património Histórico E Cultural	7.508.715.859,00	0,07%
Melhoria Da Gestão Das Finanças Públicas	9.005.605.445,00	0,08%
Melhoria Da Organização E Das Condições De Trabalho	11.110.587,00	0,00%
Expansão Do Abastecimento De Água Nas Áreas Urbanas, Sedes De Município E Áreas Rurais	85.361.834.500,00	0,75%
Promoção Da Cidadania E Da Participação Dos Cidadãos Na Governação	57.969.301,00	0,00%
Plano Nacional De Formação De Quadros	1.174.621.433,00	0,01%
Desminagem	6.568.298.656,00	0,06%
Reforço Da Projecção De Angola No Exterior	17.842.332,00	0,00%
Fomento Da Produção Agrícola	155.781.792.731,00	1,37%
Desenvolvimento Do Ensino Secundário Geral	4.325.568.732,00	0,04%
Melhoria Da Qualidade Do Ensino Superior E Desenvolvimento Da Investigação Científica E Tecnológica	51.889.582.422,00	0,46%
Reforma E Modernização Da Administração Da Justiça	16.008.491.236,00	0,14%
Desconcentração Administrativa E Financeira	635.325.640,00	0,01%
Melhoria Da Capacidade Nacional De Prevenção E Socorro Das Populações	6.940.661.587,00	0,06%
Apoio À Produção, Substituição Das Importações E Diversificação Das Exportações	31.044.696.499,00	0,27%
Melhoria Da Segurança Alimentar E Nutricional	1.409.497.124,00	0,01%
Alterações Climáticas	754.519.737,00	0,01%
Desenvolvimento E Melhoria Das Infraestruturas De Transportes	39.486.454.011,00	0,35%
Melhoria E Desenvolvimento Do Ensino Técnico-Profissional	7.344.585.464,00	0,06%
Aprofundamento Da Reforma Da Administração Pública	16.875.803,00	0,00%
Descentralização E Implementação Das Autarquias Locais	18.780.788.470,00	0,17%
Desenvolvimento Da Rede Urbana	40.191.422.695,00	0,35%
Fortalecimento E Valorização Das Forças Armadas	1.450.037.947,00	0,01%
Melhoria Da Participação De Angola No Comércio Internacional	16.200.145,00	0,00%
Melhoria Da Assistência Médica E Medicamentosa	41.129.466.435,00	0,36%
Apoio À Vítima De Violência	125.767.886,00	0,00%
Melhoria Do Bem-Estar Dos Antigos Combatentes E Veteranos Da Pátria	3.165.807.806,00	0,03%
Habituação	50.095.703.697,00	0,44%
Melhoria Do Sistema Nacional De Qualidade	348.657.870,00	0,00%
Desenvolvimento E Consolidação Da Fileira Do Petróleo E Gás Natural	374.019.753,00	0,00%
Biodiversidade E Áreas De Conservação	281.011.283,00	0,00%

RESUMO DA DESPESA POR PROGRAMA

Programa	Valor	%
Prevenção De Riscos E Protecção Ambiental	12.394.770.148,00	0,11%
Promoção Da Empregabilidade	930.091.938,00	0,01%
Desenvolvimento De Infraestruturas De Telecomunicações E Tecnologias De Informação	8.350.734.094,00	0,07%
Desenvolvimento Da Educação Pré-Escolar	549.236.964,00	0,00%
Ação Social, Saúde E Desporto Escolar	457.193.276,00	0,00%
Reforço Do Combate À Criminalidade E À Delinquência	4.492.451.376,00	0,04%
Melhoria Do Ambiente De Negócios E Concorrência	21.811.606,00	0,00%
Melhoria Da Competitividade E Da Produtividade	22.931.297,00	0,00%
Desenvolvimento E Modernização Das Actividades Geológico-Mineiras	11.435.660.427,00	0,10%
Consolidação E Optimização Do Sector Eléctrico	18.423.849.199,00	0,16%
Desenvolvimento Local E Combate À Pobreza	109.705.950.393,00	0,97%
Reforço Do Combate Ao Crime Económico, Financeiro E À Corrupção	147.122.522,00	0,00%
Promoção Da Inovação E Transferência De Tecnologia	155.572.911,00	0,00%
Melhoria Do Saneamento Básico	10.547.190.290,00	0,09%
Protecção E Promoção De Direitos Da Criança	1.742.015.025,00	0,02%
Desenvolvimento Integral Da Juventude	4.123.436.831,00	0,04%
Intensificação Da Alfabetização E Da Educação De Jovens E Adultos	6.062.192.446,00	0,05%
Reforço Do Sistema Nacional De Emprego E Formação Profissional	23.641.858,00	0,00%
Capacitação Institucional E Valorização Dos Recursos Humanos Na Administração Pública	22.081.719.429,00	0,19%
Coesão Territorial	1.749.147.047,00	0,02%
Melhoria Do Sistema Geodésico E Cartográfico Nacional	494.034.646,00	0,00%
Construção E Reabilitação De Infraestruturas Rodoviárias	169.563.479.669,00	1,49%
Reforço Das Capacidades Técnico-Materiais E Operacionais	28.484.791.592,00	0,25%
Melhoria Do Controlo Das Fronteiras Nacionais E Imigração	676.030.539,00	0,01%
Reforço Do Sistema De Informação Sanitária E Desenvolvimento Da Investigação Em Saúde	192.578.145,00	0,00%
Generalização Da Prática Desportiva E Melhoria Do Desporto De Rendimento	4.354.617.176,00	0,04%
Modernização E Desenvolvimento Da Actividade De Transportes	4.901.444.792,00	0,04%
Expansão Do Acesso À Energia Eléctrica Nas Áreas Urbanas, Sedes De Município E Áreas Rurais	263.675.389.553,00	2,32%
Desenvolvimento E Consolidação Do Sector Da Água	15.965.248.325,00	0,14%
Melhoria Do Serviço Público Nacional Da Comunicação Social	624.516.559,00	0,01%
Promoção Do Género E Empoderamento Da Mulher	562.775.129,00	0,00%
Valorização Da Família E Reforço Das Competências Familiares	1.325.968.593,00	0,01%
Reforma Da Administração Local E Melhoria Dos Serviços Públicos A Nível Municipal	4.633.748.334,00	0,04%
Fomento Da Produção Da Indústria Transformadora	13.483.372.888,00	0,12%
Desenvolvimento De Indústrias Da Defesa	3.838.468.732,00	0,03%
Desenvolvimento Hoteleiro E Turístico	744.079.077,00	0,01%
Desenvolvimento Da Logística E Da Distribuição	3.724.502.848,00	0,03%
Ordenamento Do Espaço Marinho E Saúde Do Ecossistema	104.112.508,00	0,00%
Melhoria Do Sistema Nacional De Qualidade	745.113.600,00	0,01%
Reforço Do Sistema Nacional De Formação Profissional	7.932.488.087,00	0,07%

DOTAÇÃO ORÇAMENTAL POR ORGÃO

Órgão: Assembleia Nacional

RECEITA POR NATUREZA ECONÓMICA

Natureza	Valor	%
Total Geral:	115.170.102,00	100,00%
Receitas Correntes	115.170.102,00	100,00%
Receitas Correntes Diversas	115.170.102,00	100,00%
Outras Receitas Correntes	115.170.102,00	100,00%

DESPESAS POR NATUREZA ECONÓMICA

Natureza	Valor	%
Total Geral:	35.665.273.385,00	100,00%
Despesas Correntes	31.161.766.616,00	87,37%
Despesas Com O Pessoal	22.102.542.449,00	61,97%
Despesas Com O Pessoal Civil	22.102.542.449,00	61,97%
Contribuições Do Empregador	311.268.654,00	0,87%
Contribuições Do Empregador Para A Segurança Social	311.268.654,00	0,87%
Despesas Em Bens E Serviços	8.328.277.441,00	23,35%
Bens	1.193.650.990,00	3,35%
Serviços	7.134.626.451,00	20,00%
Subsídios E Transferências Correntes	419.678.072,00	1,18%
Transferências Correntes	419.678.072,00	1,18%
Despesas De Capital	4.503.506.769,00	12,63%
Investimentos	4.503.506.769,00	12,63%
Aquisição De Bens De Capital Fixo	4.503.506.769,00	12,63%

DESPESAS POR FUNÇÃO

Função	Valor	%
Total Geral:	35.665.273.385,00	100,00%
Serviços Públicos Gerais	35.531.755.639,00	99,63%
Órgãos Legislativos	34.360.931.536,00	96,34%
Órgãos Executivos	1.170.824.103,00	3,28%
Assuntos Económicos	133.517.746,00	0,37%
Comunicações E Tecnologias Da Informação	133.517.746,00	0,37%
Comunicações	133.517.746,00	0,37%

DESPESAS POR PROGRAMA

Programa	Valor	%
Total Geral:	35.665.273.385,00	100,00%
Acções Correntes	35.665.273.385,00	100,00%

DESPESAS DE FUNCIONAMENTO E DE APOIO AO DESENVOLVIMENTO

Projecto / Actividade	Valor	%
Total Geral:	35.665.273.385,00	100,00%
Defesa Dos Direitos E Garantias Dos Cidadãos	1.170.824.103,00	3,28%
Desenvolvimento Da Actividade Legislativa	34.360.931.536,00	96,34%
Operação E Manutenção Geral Dos Serviços	133.517.746,00	0,37%

DESPESAS DE NATUREZA POR UNIDADE ORÇAMENTAL

Unidade Orçamental / Natureza	Valor	%
Assembleia Nacional	35.531.755.639,00	100,00%
Despesas Correntes	31.028.248.870,00	87,33%
Despesas Com O Pessoal	22.060.135.425,00	62,09%

DOTAÇÃO ORÇAMENTAL POR ORGÃO		
DESPESAS DE NATUREZA POR UNIDADE ORÇAMENTAL		
Unidade Orçamental / Natureza	Valor	%
Contribuições Do Empregador	311.268.654,00	0,88%
Despesas Em Bens E Serviços	8.237.166.719,00	23,18%
Subsídios E Transferências Correntes	419.678.072,00	1,18%
Despesas De Capital	4.503.506.769,00	12,67%
Investimentos	4.503.506.769,00	12,67%
Unidade Orçamental / Natureza	Valor	%
Entidade Reguladora Da Comunicação Social	133.517.746,00	100,00%
Despesas Correntes	133.517.746,00	100,00%
Despesas Com O Pessoal	42.407.024,00	31,76%
Despesas Em Bens E Serviços	91.110.722,00	68,24%

DOTAÇÃO ORÇAMENTAL POR ORGÃO		
Órgão: Presidência Da República		
DESPESAS POR NATUREZA ECONÓMICA		
Natureza	Valor	%
Total Geral:	23.805.887.804,00	100,00%
Despesas Correntes	21.715.743.804,00	91,22%
Despesas Com O Pessoal	3.818.525.653,00	16,04%
Despesas Com O Pessoal Civil	3.818.525.653,00	16,04%
Contribuições Do Empregador	151.033.645,00	0,63%
Contribuições Do Empregador Para A Segurança Social	151.033.645,00	0,63%
Despesas Em Bens E Serviços	16.177.100.608,00	67,95%
Bens	3.226.604.762,00	13,55%
Serviços	12.950.495.846,00	54,40%
Subsídios E Transferências Correntes	1.569.083.898,00	6,59%
Transferências Correntes	1.569.083.898,00	6,59%
Despesas De Capital	2.090.144.000,00	8,78%
Investimentos	2.090.144.000,00	8,78%
Aquisição De Bens De Capital Fixo	2.090.144.000,00	8,78%

DESPESAS POR FUNÇÃO		
Função	Valor	%
Total Geral:	23.805.887.804,00	100,00%
Serviços Públicos Gerais	19.628.844.160,00	82,45%
Órgãos Executivos	19.628.844.160,00	82,45%
Educação	1.174.621.433,00	4,93%
Ensino Superior	1.174.621.433,00	4,93%
Ensino Superior De Graduação	1.174.621.433,00	4,93%
Recreação, Cultura E Religião	2.902.422.211,00	12,19%
Serviços Culturais	2.902.422.211,00	12,19%
Assuntos Económicos	100.000.000,00	0,42%
Assuntos Económicos Gerais, Comerciais E Laborais	70.000.000,00	0,29%
Assuntos Económicos E Comerciais Em Geral	70.000.000,00	0,29%
Outras Actividades Económicas	30.000.000,00	0,13%

DESPESAS POR PROGRAMA		
Programa	Valor	%
Total Geral:	23.805.887.804,00	100,00%
Acções Correntes	20.590.866.371,00	86,49%
Construção E Reabilitação De Edifícios Públicos E Equipamentos Sociais	1.940.400.000,00	8,15%
Estabelecimento Do Sistema Nacional De Qualificações	100.000.000,00	0,42%
Plano Nacional De Formação De Quadros	1.174.621.433,00	4,93%

DESPESAS DE FUNCIONAMENTO E DE APOIO AO DESENVOLVIMENTO		
Projecto / Actividade	Valor	%
Total Geral:	21.865.487.804,00	100,00%
Administração E Gestão Dos Assuntos Governamentais	715.056.631,00	3,27%
Apoio Financeiro Para As Associações De Utilidade Pública	1.568.000.000,00	7,17%
Assistência Médica E Medicamentosa	490.000.000,00	2,24%
Capacitação Institucional Dos Principais Actores Do Snq (Depart. Ministeriais) E Parceiros Sociais	12.000.000,00	0,05%
Elaboração Do Catálogo Nacional De Qualificações (Cnq) (+15 Mil Exemplares)	15.000.000,00	0,07%
Elaboração Do Manual De Procedimentos Do Qualificador Nacional Das Profissões (15 Mil Exemplares)	12.000.000,00	0,05%

DOTAÇÃO ORÇAMENTAL POR ORGÃO**DESPESAS DE FUNCIONAMENTO E DE APOIO AO DESENVOLVIMENTO**

Projecto / Actividade	Valor	%
Elaboração Do Manual De Procedimentos Regime De Reconhecimento Certificações De Competências	13.000.000,00	0,06%
Encargos Com A Expo	982.744.000,00	4,49%
Gestão Do Arquivo Da Presidência Da República	1.133.860.000,00	5,19%
Manutenção E Conservação Do Memorial Agostinho Neto	78.725.523,00	0,36%
Mobilização De Consultoria Especializada	10.000.000,00	0,05%
Operação E Manutenção Geral Dos Serviços	16.794.651.650,00	76,81%
Realização De 1 Estudo Técnico De Viabilização Da Implementação Do Snq	12.000.000,00	0,05%
Realização De 2 Estudos De Benchmarking Sobre Cnq (Um Envolvendo Os Palop E Outro A Sadc)	18.000.000,00	0,08%
Realização De Campanhas Divulgação Sensibilização Da Sociedade Sobre A Importância Do Snq	8.000.000,00	0,04%
Solução Tecnológica Do Palácio Presidencial	2.450.000,00	0,01%

PROGRAMA DE INVESTIMENTOS PÚBLICOS

Município / Projecto / Actividade	Total
Total Geral:	1.940.400.000,00
Estrutura Central	1.940.400.000,00
Estudo E Construção Da Galeria E Biblioteca Da Presidência Da República	1.940.400.000,00

DESPESAS DE NATUREZA POR UNIDADE ORÇAMENTAL

Unidade Orçamental / Natureza	Valor	%
Gabinete Técnico De Reconversão Urbana Do Cazenga	715.056.631,00	100,00%
Despesas Correntes	715.056.631,00	100,00%
Despesas Com O Pessoal	144.749.818,00	20,24%
Contribuições Do Empregador	10.094.000,00	1,41%
Despesas Em Bens E Serviços	560.212.813,00	78,35%
Unidade Orçamental / Natureza	Valor	%
Memorial Dr. António Agostinho Neto	962.022.211,00	100,00%
Despesas Correntes	962.022.211,00	100,00%
Despesas Com O Pessoal	73.772.252,00	7,67%
Contribuições Do Empregador	4.457.373,00	0,46%
Despesas Em Bens E Serviços	883.296.688,00	91,82%
Subsídios E Transferências Correntes	495.898,00	0,05%
Unidade Orçamental / Natureza	Valor	%
Secretaria Geral Da Presidência Da República	20.854.187.529,00	100,00%
Despesas Correntes	18.764.043.529,00	89,98%
Despesas Com O Pessoal	3.243.854.429,00	15,55%
Contribuições Do Empregador	104.401.024,00	0,50%
Despesas Em Bens E Serviços	13.847.200.076,00	66,40%
Subsídios E Transferências Correntes	1.568.588.000,00	7,52%
Despesas De Capital	2.090.144.000,00	10,02%
Investimentos	2.090.144.000,00	10,02%
Unidade Orçamental / Natureza	Valor	%
Unidade Técnica De Gestão Do Plano Nacional De Formação De Quadros	1.274.621.433,00	100,00%
Despesas Correntes	1.274.621.433,00	100,00%

DOTAÇÃO ORÇAMENTAL POR ORGÃO**DESPESAS DE NATUREZA POR UNIDADE ORÇAMENTAL**

Unidade Orçamental / Natureza	Valor	%
Despesas Com O Pessoal	356.149.154,00	27,94%
Contribuições Do Empregador	32.081.248,00	2,52%
Despesas Em Bens E Serviços	886.391.031,00	69,54%

DOTAÇÃO ORÇAMENTAL POR ORGÃO

Órgão: Tribunal Constitucional

DESPESAS POR NATUREZA ECONÓMICA

Natureza	Valor	%
Total Geral:	3.393.229.294,00	100,00%
Despesas Correntes	3.389.309.294,00	99,88%
Despesas Com O Pessoal	2.023.066.056,00	59,62%
Despesas Com O Pessoal Civil	2.023.066.056,00	59,62%
Contribuições Do Empregador	108.221.997,00	3,19%
Contribuições Do Empregador Para A Segurança Social	108.221.997,00	3,19%
Despesas Em Bens E Serviços	1.257.786.041,00	37,07%
Bens	292.903.844,00	8,63%
Serviços	964.882.197,00	28,44%
Subsídios E Transferências Correntes	235.200,00	0,01%
Transferências Correntes	235.200,00	0,01%
Despesas De Capital	3.920.000,00	0,12%
Investimentos	3.920.000,00	0,12%
Aquisição De Bens De Capital Fixo	3.920.000,00	0,12%

DESPESAS POR FUNÇÃO

Função	Valor	%
Total Geral:	3.393.229.294,00	100,00%
Serviços Públicos Gerais	3.393.229.294,00	100,00%
Órgãos Judiciais	3.393.229.294,00	100,00%

DESPESAS POR PROGRAMA

Programa	Valor	%
Total Geral:	3.393.229.294,00	100,00%
Acções Correntes	3.393.229.294,00	100,00%

DESPESAS DE FUNCIONAMENTO E DE APOIO AO DESENVOLVIMENTO

Projecto / Actividade	Valor	%
Total Geral:	3.393.229.294,00	100,00%
Operação E Manutenção Geral Dos Serviços	3.270.729.294,00	96,39%
Serviços Integrados De Manutenção Do Palácio Da Justiça	122.500.000,00	3,61%

DESPESAS DE NATUREZA POR UNIDADE ORÇAMENTAL

Unidade Orçamental / Natureza	Valor	%
Tribunal Constitucional	3.393.229.294,00	100,00%
Despesas Correntes	3.389.309.294,00	99,88%
Despesas Com O Pessoal	2.023.066.056,00	59,62%
Contribuições Do Empregador	108.221.997,00	3,19%
Despesas Em Bens E Serviços	1.257.786.041,00	37,07%
Subsídios E Transferências Correntes	235.200,00	0,01%
Despesas De Capital	3.920.000,00	0,12%
Investimentos	3.920.000,00	0,12%

DOTAÇÃO ORÇAMENTAL POR ORGÃO

Órgão: Tribunal Supremo

DESPESAS POR NATUREZA ECONÓMICA

Natureza	Valor	%
Total Geral:	3.277.486.458,00	100,00%
Despesas Correntes	3.179.564.858,00	97,01%
Despesas Com O Pessoal	1.557.842.042,00	47,53%
Despesas Com O Pessoal Civil	1.557.842.042,00	47,53%
Contribuições Do Empregador	99.754.718,00	3,04%
Contribuições Do Empregador Para A Segurança Social	99.754.718,00	3,04%
Despesas Em Bens E Serviços	1.521.614.514,00	46,43%
Bens	579.201.305,00	17,67%
Serviços	942.413.209,00	28,75%
Subsídios E Transferências Correntes	353.584,00	0,01%
Transferências Correntes	353.584,00	0,01%
Despesas De Capital	97.921.600,00	2,99%
Investimentos	97.921.600,00	2,99%
Aquisição De Bens De Capital Fixo	97.921.600,00	2,99%

DESPESAS POR FUNÇÃO

Função	Valor	%
Total Geral:	3.277.486.458,00	100,00%
Serviços Públicos Gerais	3.277.486.458,00	100,00%
Órgãos Judiciais	3.277.486.458,00	100,00%

DESPESAS POR PROGRAMA

Programa	Valor	%
Total Geral:	3.277.486.458,00	100,00%
Acções Correntes	3.277.486.458,00	100,00%

DESPESAS DE FUNCIONAMENTO E DE APOIO AO DESENVOLVIMENTO

Projecto / Actividade	Valor	%
Total Geral:	3.277.486.458,00	100,00%
Manutenção De Residências De Membros Do Governo E Magistrados	14.161.000,00	0,43%
Operação E Manutenção Geral Dos Serviços	3.263.325.458,00	99,57%

DESPESAS DE NATUREZA POR UNIDADE ORÇAMENTAL

Unidade Orçamental / Natureza	Valor	%
Tribunal Supremo	3.277.486.458,00	100,00%
Despesas Correntes	3.179.564.858,00	97,01%
Despesas Com O Pessoal	1.557.842.042,00	47,53%
Contribuições Do Empregador	99.754.718,00	3,04%
Despesas Em Bens E Serviços	1.521.614.514,00	46,43%
Subsídios E Transferências Correntes	353.584,00	0,01%
Despesas De Capital	97.921.600,00	2,99%
Investimentos	97.921.600,00	2,99%

DOTAÇÃO ORÇAMENTAL POR ORGÃO

Órgão: Tribunal De Contas

DESPESAS POR NATUREZA ECONÓMICA

Natureza	Valor	%
Total Geral:	1.991.158.565,00	100,00%
Despesas Correntes	1.686.628.124,00	84,71%
Despesas Com O Pessoal	729.750.187,00	36,65%
Despesas Com O Pessoal Civil	729.750.187,00	36,65%
Contribuições Do Empregador	55.681.738,00	2,80%
Contribuições Do Empregador Para A Segurança Social	55.681.738,00	2,80%
Despesas Em Bens E Serviços	901.196.199,00	45,26%
Bens	140.197.079,00	7,04%
Serviços	760.999.120,00	38,22%
Despesas De Capital	304.530.441,00	15,29%
Investimentos	304.530.441,00	15,29%
Aquisição De Bens De Capital Fixo	304.530.441,00	15,29%

DESPESAS POR FUNÇÃO

Função	Valor	%
Total Geral:	1.991.158.565,00	100,00%
Serviços Públicos Gerais	1.991.158.565,00	100,00%
Órgãos Judiciais	1.991.158.565,00	100,00%

DESPESAS POR PROGRAMA

Programa	Valor	%
Total Geral:	1.991.158.565,00	100,00%
Acções Correntes	1.991.158.565,00	100,00%

DESPESAS DE FUNCIONAMENTO E DE APOIO AO DESENVOLVIMENTO

Projecto / Actividade	Valor	%
Total Geral:	1.991.158.565,00	100,00%
Operação E Manutenção Geral Dos Serviços	1.991.158.565,00	100,00%

DESPESAS DE NATUREZA POR UNIDADE ORÇAMENTAL

Unidade Orçamental / Natureza	Valor	%
Tribunal De Contas	1.991.158.565,00	100,00%
Despesas Correntes	1.686.628.124,00	84,71%
Despesas Com O Pessoal	729.750.187,00	36,65%
Contribuições Do Empregador	55.681.738,00	2,80%
Despesas Em Bens E Serviços	901.196.199,00	45,26%
Despesas De Capital	304.530.441,00	15,29%
Investimentos	304.530.441,00	15,29%

DOTAÇÃO ORÇAMENTAL POR ORGÃO

Órgão: Supremo Tribunal Militar

DESPESAS POR NATUREZA ECONÓMICA

Natureza	Valor	%
Total Geral:	3.594.955.663,00	100,00%
Despesas Correntes	3.594.955.663,00	100,00%
Despesas Com O Pessoal	3.075.418.062,00	85,55%
Despesas Com O Pessoal Civil	3.075.418.062,00	85,55%
Contribuições Do Empregador	132.937.882,00	3,70%
Contribuições Do Empregador Para A Segurança Social	132.937.882,00	3,70%
Despesas Em Bens E Serviços	386.599.719,00	10,75%
Bens	49.929.239,00	1,39%
Serviços	336.670.480,00	9,37%

DESPESAS POR FUNÇÃO

Função	Valor	%
Total Geral:	3.594.955.663,00	100,00%
Serviços Públicos Gerais	3.594.955.663,00	100,00%
Órgãos Judiciais	3.594.955.663,00	100,00%

DESPESAS POR PROGRAMA

Programa	Valor	%
Total Geral:	3.594.955.663,00	100,00%
Acções Correntes	3.510.929.509,00	97,66%
Capacitação Institucional E Valorização Dos Recursos Humanos Na Administração Pública	84.026.154,00	2,34%

DESPESAS DE FUNCIONAMENTO E DE APOIO AO DESENVOLVIMENTO

Projecto / Actividade	Valor	%
Total Geral:	3.594.955.663,00	100,00%
Formação E Capacitação Técnica - Profissional	84.026.154,00	2,34%
Manutenção De Residências De Membros Do Governo E Magistrados	27.423.166,00	0,76%
Operação E Manutenção Geral Dos Serviços	3.483.506.343,00	96,90%

DESPESAS DE NATUREZA POR UNIDADE ORÇAMENTAL

Unidade Orçamental / Natureza	Valor	%
Supremo Tribunal Militar	3.594.955.663,00	100,00%
Despesas Correntes	3.594.955.663,00	100,00%
Despesas Com O Pessoal	3.075.418.062,00	85,55%
Contribuições Do Empregador	132.937.882,00	3,70%
Despesas Em Bens E Serviços	386.599.719,00	10,75%

DOTAÇÃO ORÇAMENTAL POR ORGÃO

Órgão: Gabinete Do Vice-Presidente Da República

DESpesas POR NATUREZA ECONÓMICA

Natureza	Valor	%
Total Geral:	2.455.956.845,00	100,00%
Despesas Correntes	2.071.919.345,00	84,36%
Despesas Com O Pessoal	855.018.986,00	34,81%
Despesas Com O Pessoal Civil	855.018.986,00	34,81%
Contribuições Do Empregador	24.764.035,00	1,01%
Contribuições Do Empregador Para A Segurança Social	24.764.035,00	1,01%
Despesas Em Bens E Serviços	1.176.916.434,00	47,92%
Bens	344.172.986,00	14,01%
Serviços	832.743.448,00	33,91%
Subsídios E Transferências Correntes	15.219.890,00	0,62%
Transferências Correntes	15.219.890,00	0,62%
Despesas De Capital	384.037.500,00	15,64%
Investimentos	384.037.500,00	15,64%
Aquisição De Bens De Capital Fixo	384.037.500,00	15,64%

DESpesas POR FUNÇÃO

Função	Valor	%
Total Geral:	2.455.956.845,00	100,00%
Serviços Públicos Gerais	2.377.135.005,00	96,79%
Órgãos Executivos	2.377.135.005,00	96,79%
Segurança E Ordem Pública	78.821.840,00	3,21%
Outros Serviços De Segurança E Ordem Pública	78.821.840,00	3,21%

DESpesas POR PROGRAMA

Programa	Valor	%
Total Geral:	2.455.956.845,00	100,00%
Acções Correntes	2.455.956.845,00	100,00%

DESpesas DE FUNCIONAMENTO E DE APOIO AO DESENVOLVIMENTO

Projecto / Actividade	Valor	%
Total Geral:	2.455.956.845,00	100,00%
Conselho Nacional De Luta Contra Vih/Sida E Grandes Endemias (Cnl-Vih/Sida/Ge)	53.900.000,00	2,19%
Encargos C/ Comissão Nacional Para Salvaguarda Do Património Cultural Mundial (Cnspm)	49.000.000,00	2,00%
Operação E Manutenção Geral Dos Serviços	2.353.056.845,00	95,81%

DESpesas DE NATUREZA POR UNIDADE ORÇAMENTAL

Unidade Orçamental / Natureza	Valor	%
Gabinete Do Vice-Presidente Da República	2.455.956.845,00	100,00%
Despesas Correntes	2.071.919.345,00	84,36%
Despesas Com O Pessoal	855.018.986,00	34,81%
Contribuições Do Empregador	24.764.035,00	1,01%
Despesas Em Bens E Serviços	1.176.916.434,00	47,92%
Subsídios E Transferências Correntes	15.219.890,00	0,62%
Despesas De Capital	384.037.500,00	15,64%
Investimentos	384.037.500,00	15,64%

DOTAÇÃO ORÇAMENTAL POR ORGÃO**Órgão:** Conselho Superior Da Magistratura Judicial**DESPESAS POR NATUREZA ECONÓMICA**

Natureza	Valor	%
Total Geral:	1.014.243.904,00	100,00%
Despesas Correntes	1.004.113.398,00	99,00%
Despesas Com O Pessoal	164.092.979,00	16,18%
Despesas Com O Pessoal Civil	164.092.979,00	16,18%
Contribuições Do Empregador	4.900.000,00	0,48%
Contribuições Do Empregador Para A Segurança Social	4.900.000,00	0,48%
Despesas Em Bens E Serviços	835.032.219,00	82,33%
Bens	257.940.120,00	25,43%
Serviços	577.092.099,00	56,90%
Subsídios E Transferências Correntes	88.200,00	0,01%
Transferências Correntes	88.200,00	0,01%
Despesas De Capital	10.130.506,00	1,00%
Investimentos	10.130.506,00	1,00%
Aquisição De Bens De Capital Fixo	10.130.506,00	1,00%

DESPESAS POR FUNÇÃO

Função	Valor	%
Total Geral:	1.014.243.904,00	100,00%
Serviços Públicos Gerais	1.014.243.904,00	100,00%
Órgãos Judiciais	1.014.243.904,00	100,00%

DESPESAS POR PROGRAMA

Programa	Valor	%
Total Geral:	1.014.243.904,00	100,00%
Acções Correntes	1.014.243.904,00	100,00%

DESPESAS DE FUNCIONAMENTO E DE APOIO AO DESENVOLVIMENTO

Projecto / Actividade	Valor	%
Total Geral:	1.014.243.904,00	100,00%
Operação E Manutenção Geral Dos Serviços	1.014.243.904,00	100,00%

DESPESAS DE NATUREZA POR UNIDADE ORÇAMENTAL

Unidade Orçamental / Natureza	Valor	%
Conselho Superior Da Magistratura Judicial	1.014.243.904,00	100,00%
Despesas Correntes	1.004.113.398,00	99,00%
Despesas Com O Pessoal	164.092.979,00	16,18%
Contribuições Do Empregador	4.900.000,00	0,48%
Despesas Em Bens E Serviços	835.032.219,00	82,33%
Subsídios E Transferências Correntes	88.200,00	0,01%
Despesas De Capital	10.130.506,00	1,00%
Investimentos	10.130.506,00	1,00%

DOTAÇÃO ORÇAMENTAL POR ORGÃO

Órgão: Conselho Superior Da Magistratura Do Ministério Público

DESPESAS POR NATUREZA ECONÓMICA

Natureza	Valor	%
Total Geral:	1.015.922.444,00	100,00%
Despesas Correntes	967.480.422,00	95,23%
Despesas Com O Pessoal	278.492.754,00	27,41%
Despesas Com O Pessoal Civil	278.492.754,00	27,41%
Contribuições Do Empregador	117.600.000,00	11,58%
Contribuições Do Empregador Para A Segurança Social	117.600.000,00	11,58%
Despesas Em Bens E Serviços	571.387.668,00	56,24%
Bens	252.399.000,00	24,84%
Serviços	318.988.668,00	31,40%
Despesas De Capital	48.442.022,00	4,77%
Investimentos	48.442.022,00	4,77%
Aquisição De Bens De Capital Fixo	48.442.022,00	4,77%

DESPESAS POR FUNÇÃO

Função	Valor	%
Total Geral:	1.015.922.444,00	100,00%
Serviços Públicos Gerais	1.015.922.444,00	100,00%
Órgãos Judiciais	1.015.922.444,00	100,00%

DESPESAS POR PROGRAMA

Programa	Valor	%
Total Geral:	1.015.922.444,00	100,00%
Acções Correntes	1.015.922.444,00	100,00%

DESPESAS DE FUNCIONAMENTO E DE APOIO AO DESENVOLVIMENTO

Projecto / Actividade	Valor	%
Total Geral:	1.015.922.444,00	100,00%
Defesa Da Legalidade E Dos Interesses Do Estado Em Juízo	1.015.922.444,00	100,00%

DESPESAS DE NATUREZA POR UNIDADE ORÇAMENTAL

Unidade Orçamental / Natureza	Valor	%
Conselho Superior Da Magistratura Do Ministério Público	1.015.922.444,00	100,00%
Despesas Correntes	967.480.422,00	95,23%
Despesas Com O Pessoal	278.492.754,00	27,41%
Contribuições Do Empregador	117.600.000,00	11,58%
Despesas Em Bens E Serviços	571.387.668,00	56,24%
Despesas De Capital	48.442.022,00	4,77%
Investimentos	48.442.022,00	4,77%

DOTAÇÃO ORÇAMENTAL POR ORGÃO

Órgão: Ministério Da Defesa Nacional

DESPESAS POR NATUREZA ECONÓMICA

Natureza	Valor	%
Total Geral:	632.190.055.505,00	100,00%
Despesas Correntes	575.411.307.467,00	91,02%
Despesas Com O Pessoal	343.557.098.969,00	54,34%
Despesas Com O Pessoal Civil	38.393.635.154,00	6,07%
Despesas Com O Pessoal Militar	305.160.997.154,00	48,27%
Despesas Com O Pessoal Paramilitar	2.466.661,00	0,00%
Contribuições Do Empregador	21.572.059.880,00	3,41%
Contribuições Do Empregador Para A Segurança Social	21.572.059.880,00	3,41%
Despesas Em Bens E Serviços	62.836.899.658,00	9,94%
Bens	34.332.366.004,00	5,43%
Serviços	28.504.533.654,00	4,51%
Subsídios E Transferências Correntes	147.445.248.960,00	23,32%
Transferências Correntes	147.445.248.960,00	23,32%
Despesas De Capital	56.778.748.038,00	8,98%
Investimentos	56.778.748.038,00	8,98%
Aquisição De Bens De Capital Fixo	56.778.748.038,00	8,98%

DESPESAS POR FUNÇÃO

Função	Valor	%
Total Geral:	632.190.055.505,00	100,00%
Defesa	492.251.560.975,00	77,86%
Defesa Militar	492.251.560.975,00	77,86%
Protecção Social	139.918.494.530,00	22,13%
Velhice	139.918.494.530,00	22,13%
Assuntos Económicos	20.000.000,00	0,00%
Indústria Extractiva, Transformadora E Construção	20.000.000,00	0,00%
Indústria Extractiva E Rec.Minerais, Except. Combustíveis	20.000.000,00	0,00%

DESPESAS POR PROGRAMA

Programa	Valor	%
Total Geral:	632.190.055.505,00	100,00%
Acções Correntes	590.263.245.405,00	93,37%
Capacitação Institucional E Valorização Dos Recursos Humanos Na Administração Pública	1.231.258.000,00	0,19%
Construção E Reabilitação De Edifícios Públicos E Equipamentos Sociais	3.509.758.277,00	0,56%
Desenvolvimento De Indústrias Da Defesa	3.838.468.732,00	0,61%
Fomento Da Produção Agrícola	825.435.586,00	0,13%
Fortalecimento E Valorização Das Forças Armadas	1.450.037.947,00	0,23%
Habitação	2.793.725.728,00	0,44%
Melhoria Do Bem-Estar Dos Antigos Combatentes E Veteranos Da Pátria	425.296.112,00	0,07%
Reforço Das Capacidades Técnico-Materiais E Operacionais	27.484.599.528,00	4,35%
Reforço Do Sistema Nacional De Formação Profissional	368.230.190,00	0,06%

DESPESAS DE FUNCIONAMENTO E DE APOIO AO DESENVOLVIMENTO

Projecto / Actividade	Valor	%
Total Geral:	590.283.245.405,00	100,00%
Administração E Gestão Dos Serviços De Defesa Nacional	156.380.254.671,00	26,49%
Apetrechamento De Salas De Aulas	165.963.276,00	0,03%
Assistência Técnica Diversa	1.938.012.720,00	0,33%

DOTAÇÃO ORÇAMENTAL POR ORGÃO

DESPESAS DE FUNCIONAMENTO E DE APOIO AO DESENVOLVIMENTO

Projecto / Actividade	Valor	%
Cooperação Técnico Militar	147.000.000,00	0,02%
Encargos C/A Delim.Demarc.Dos Espaços Marít.De Angola	1.078.000.000,00	0,18%
Evacuações Médicas	181.909.968,00	0,03%
Exercício Militar Conjunto	177.629.203,00	0,03%
Formação E Coesão Combativa Dos Efectivos Das Fac	232.607.559,00	0,04%
Fornecimento E Manutenção De Meios Tecnicos De Apoio	607.477.674,00	0,10%
Informatização De Serviços E Criação De Redes	365.543.988,00	0,06%
Laboratório Central De Metrologia	20.000.000,00	0,00%
Manutenção Das Infraestruturas Operativas	495.287.040,00	0,08%
Operação E Manutenção Geral Dos Serviços	367.644.661.211,00	62,28%
Pacote Logístico-Alimentação	19.600.000.000,00	3,32%
Pacote Logístico-Equipamentos Meios Médicos	980.000.000,00	0,17%
Pacote Logístico-Meios De Aquartelamento E Equipamento De Cozinha	980.000.000,00	0,17%
Pacote Logístico-Vestuário E Calçados	3.920.000.000,00	0,66%
Pacote Logísticos- Medicamentos	1.960.000.000,00	0,33%
Potenciação E Apetrechamento Técnico Militar	26.300.917.875,00	4,46%
Prestação De Serviço De Educação	430.291.330,00	0,07%
Programa De Coesão Militar	304.430.994,00	0,05%
Programa De Melhoramento Da Capacidade Física Dos Militares	5.782.000.763,00	0,98%
Rastreo Médico Dos Militares	101.257.133,00	0,02%
Recenseamento, Recrutamento E Mobilizações Militares	98.000.000,00	0,02%
Reuniões Sobre Projecto De Identificação Pelo B.I E Projectos Multilaterais Do Minden	392.000.000,00	0,07%

PROGRAMA DE INVESTIMENTOS PÚBLICOS

Município / Projecto / Actividade	Total
Total Geral:	41.906.810.100,00
Belas	1.128.891.717,00
Construção Do Centro Nacional Coordenação E Vigilância Luanda-Kalunga	1.128.891.717,00
Cabinda	412.717.792,00
Construção E Apetrechamento Do Posto De Observação Costeira De Cabinda -Kalunga/Réplica	412.717.792,00
Cacuaco	793.526.302,00
Construção Centro De Formação Profissional Cacuaco/Funda P/ Mutilados De Guerra E Ex.Militares	368.230.190,00
Construção Centro De Reabilitação De Mutilados De Guerra E Ex.Militares Cacuaco	425.296.112,00
Cuanhama	101.910.600,00
Estudo Para Construção Do Memorial Aos Martíres Xetekela/ Cunene	101.910.600,00
Estrutura Central	12.357.001.220,00
Aquisição Equipamento Vigilância Marítima	921.083.963,00
Centro De Dados E Plataforma De Software Luanda	405.822.414,00
Aquisição De Embarcações De Patrulha Da Costa Marítima Angolana	841.202.649,00
Construção Apetrechamento Posto Observação Costeira Epinda - Kalunga	163.697.513,00
Aquisição De Navios Dvoraes Equipamentos, Radares -Kalunga	412.717.793,00
Aquisição Equipamento De Transporte 6 Helicópteros	825.435.586,00
Construção Apetrechamento Posto De Observação Costeira Capulo-Kalunga	209.120.858,00
Aquisição 3 Aeronaves E Equipamentos Adicionais Airbus	359.674.890,00
Construção Do Edifício Sede Da Caixa De Segurança Social Das F.A.A.	890.018.545,00
Construção E Aquisição De Equipamentos Edifício Administrativo Luanda	3.509.758.277,00

DOTAÇÃO ORÇAMENTAL POR ORGÃO	
PROGRAMA DE INVESTIMENTOS PÚBLICOS	
Município / Projecto / Actividade	Total
Fornecimento Fardamento Equipamento Uso Militar Forças Armadas	3.818.468.732,00
Huambo	356.198.202,00
Const. E Apetrechamento Do Instituto Superior Do Exército Huambo	356.198.202,00
Icolo E Bengo	284.985.960,00
Construção Vedação Vias Segurança Patrulhamento Servidão Maria Teresa	142.492.980,00
Outros Projectos	142.492.980,00
Lobito	2.434.053.868,00
Construção Do Centro Regional De Coord. E Vigilância Do Lobito-Kalunga	201.150.446,00
Construção Apetrechamento Posto De Observação Costeira Lobito I-Kalunga	502.217.912,00
Construção Apetrechamento Posto De Observação Costeira Lobito-Kalunga	1.575.596.524,00
Construção E Apetrechamento Do Posto De Observação Costeira De Lobito I-Kalunga/Réplica	155.088.986,00
Luanda	17.266.065.133,00
Construção Apetrechamento Hospital Militar Principal -Luanda	445.735.215,00
Aquisição De Equipamentos E Meios Militares Para Força Aérea Nacional	1.393.442.822,00
Construção Das Oficinas Gerais Luanda	632.822.870,00
Construção Do Edifício Do Instituto De Defesa Nacional - Luanda	2.793.725.728,00
Capacitação Técnica E Operativa Das Unidades De Construção - Luanda	825.435.586,00
Construção Apetrechamento Da Base De Fuzileiros Navais De Luanda - Kalunga	2.793.725.728,00
Construção E Apetrechamento Das Instalações Da Base Navais De Luanda	2.793.725.728,00
Construção De 2000 Casas P/Deficientes E Mutilados De Guerra	2.793.725.728,00
Reabilitação E Apetrechamento Da Academia Do Exército - Luanda	2.793.725.728,00
Lubango	101.910.600,00
Construção De Sítio Memorial Aos Martíres De Cassinda/Huila	101.910.600,00
Moxico	142.492.980,00
Const.Apetrechamento Poligno Preparação Defesa Moxico	142.492.980,00
Namibe	586.867.932,00
Construção Centro Regional Coordenação E Vigilância Namibe - Kalunga	205.778.703,00
Construção Apetrechamento Centro Regional Coordenação Namibe-Kalunga	381.089.229,00
Nzeto	340.460.875,00
Construção Apetrechamento Posto De Observação Costeira Amboim-Kalunga	131.877.793,00
Construção Apetrechamento Posto De Observação Costeira Nzeto-Kalunga	208.583.082,00
Porto Amboim	619.076.689,00
Construção E Apetrechamento Da Academia Naval Porto Amboim-Kalunga	619.076.689,00
Quiçama	1.229.547.118,00
Reabilitação Ampliação Escola Formação Forças Especiais Luanda	477.026.611,00
Construção Apetrechamento Posto Observação Costeira Cabo Ledo1-Kalunga	163.697.513,00
Outros Projectos	588.822.994,00
Soyo	1.994.504.691,00
Construção Do Centro Regional De Coord. E Vigilância Do Soyo-Kalunga	1.370.314.791,00
Construção Do Cais E Reabilitação Da Base Naval Soyo -Kalunga	415.606.818,00
Construção Apetrechamento Posto De Observação Costeira Soyo-Kalunga	208.583.082,00
Tômbwa	101.215.932,00
Construção Apetrechamento Posto De Observação Costeira Tômbwa-Kalunga	101.215.932,00

DOTAÇÃO ORÇAMENTAL POR ORGÃO

PROGRAMA DE INVESTIMENTOS PÚBLICOS

Município / Projecto / Actividade	Total
Vários Municípios-Nacional	825.435.586,00
Desenvolvimento Agrário Do Sector Da Defesa Nacional	825.435.586,00
Viana	369.591.625,00
Outros Projectos	369.591.625,00
Vários Municípios-Bengo	460.355.278,00
Construção Apetrechamento Posto Observação Costeira Barrabengo-Kalunga	460.355.278,00

DESPESAS DE NATUREZA POR UNIDADE ORÇAMENTAL

Unidade Orçamental / Natureza	Valor	%
Estado Maior Do Exército	197.204.705.603,00	100,00%
Despesas Correntes	197.185.056.603,00	99,99%
Despesas Com O Pessoal	182.985.156.988,00	92,79%
Contribuições Do Empregador	13.068.643.165,00	6,63%
Despesas Em Bens E Serviços	1.130.316.184,00	0,57%
Subsídios E Transferências Correntes	940.266,00	0,00%
Despesas De Capital	19.649.000,00	0,01%
Investimentos	19.649.000,00	0,01%
Estado Maior General	149.934.875.036,00	100,00%
Despesas Correntes	144.065.603.509,00	96,09%
Despesas Com O Pessoal	95.251.354.751,00	63,53%
Contribuições Do Empregador	4.942.131.116,00	3,30%
Despesas Em Bens E Serviços	36.363.825.928,00	24,25%
Subsídios E Transferências Correntes	7.508.291.714,00	5,01%
Despesas De Capital	5.869.271.527,00	3,91%
Investimentos	5.869.271.527,00	3,91%
Força Aérea Nacional	31.381.735.522,00	100,00%
Despesas Correntes	31.362.438.538,00	99,94%
Despesas Com O Pessoal	29.379.026.899,00	93,62%
Contribuições Do Empregador	1.366.742.531,00	4,36%
Despesas Em Bens E Serviços	616.536.100,00	1,96%
Subsídios E Transferências Correntes	133.008,00	0,00%
Despesas De Capital	19.296.984,00	0,06%
Investimentos	19.296.984,00	0,06%
Hospital Militar Principal	627.125.101,00	100,00%
Despesas Correntes	616.536.103,00	98,31%
Despesas Em Bens E Serviços	616.536.103,00	98,31%
Despesas De Capital	10.588.998,00	1,69%
Investimentos	10.588.998,00	1,69%
Instituto Superior Técnico Militar	729.881.117,00	100,00%

DOTAÇÃO ORÇAMENTAL POR ORGÃO

DESPESAS DE NATUREZA POR UNIDADE ORÇAMENTAL

Unidade Orçamental / Natureza	Valor	%
Despesas Correntes	719.292.119,00	98,55%
Despesas Em Bens E Serviços	719.292.119,00	98,55%
Despesas De Capital	10.588.998,00	1,45%
Investimentos	10.588.998,00	1,45%
Unidade Orçamental / Natureza	Valor	%
Marinha De Guerra Angolana	23.620.446.430,00	100,00%
Despesas Correntes	23.602.995.374,00	99,93%
Despesas Com O Pessoal	21.945.505.561,00	92,91%
Contribuições Do Empregador	922.576.025,00	3,91%
Despesas Em Bens E Serviços	719.292.116,00	3,05%
Subsídios E Transferências Correntes	15.621.672,00	0,07%
Despesas De Capital	17.451.056,00	0,07%
Investimentos	17.451.056,00	0,07%
Unidade Orçamental / Natureza	Valor	%
Ministério Da Defesa Nacional	228.691.286.696,00	100,00%
Despesas Correntes	177.859.385.221,00	77,77%
Despesas Com O Pessoal	13.996.054.770,00	6,12%
Contribuições Do Empregador	1.271.967.043,00	0,56%
Despesas Em Bens E Serviços	22.671.101.108,00	9,91%
Subsídios E Transferências Correntes	139.920.262.300,00	61,18%
Despesas De Capital	50.831.901.475,00	22,23%
Investimentos	50.831.901.475,00	22,23%

DOTAÇÃO ORÇAMENTAL POR ORGÃO

Órgão: Ministério Do Interior

DESPESAS POR NATUREZA ECONÓMICA

Natureza	Valor	%
Total Geral:	416.183.840,077,00	100,00%
Despesas Correntes	400.267.986,404,00	96,18%
Despesas Com O Pessoal	321.688.841,835,00	77,29%
Despesas Com O Pessoal Civil	5.902.499,217,00	1,42%
Despesas Com O Pessoal Paramilitar	315.786.342,618,00	75,88%
Contribuições Do Empregador	21.813.812,176,00	5,24%
Contribuições Do Empregador Para A Segurança Social	21.813.812,176,00	5,24%
Despesas Em Bens E Serviços	42.042.276,343,00	10,10%
Bens	24.777.368,588,00	5,95%
Serviços	17.264.907,755,00	4,15%
Subsídios E Transferências Correntes	14.723.056,050,00	3,54%
Transferências Correntes	14.723.056,050,00	3,54%
Despesas De Capital	15.915.853,673,00	3,82%
Investimentos	15.915.853,673,00	3,82%
Aquisição De Bens De Capital Fixo	15.915.853,673,00	3,82%

DESPESAS POR FUNÇÃO

Função	Valor	%
Total Geral:	416.183.840,077,00	100,00%
Serviços Públicos Gerais	600.903,740,00	0,14%
Serviços Gerais	157.505.834,00	0,04%
Outros Serviços Gerais Da Administr.Pública	443.397.906,00	0,11%
Defesa	2.756.676,269,00	0,66%
Protecção E Segurança	2.756.676,269,00	0,66%
Segurança E Ordem Pública	398.095,365,838,00	95,65%
Serviços Policiais	395.458.933,401,00	95,02%
Serviços De Bombeiros	630.522,501,00	0,15%
Prisões	1.370.835,450,00	0,33%
Serviços De Protecção Civil	84.957,864,00	0,02%
Investigação E Desenvolvimento Em Seg.E Ordem Pública	267.570,646,00	0,06%
Outros Serviços De Segurança E Ordem Pública	282.545,976,00	0,07%
Protecção Social	14.730,894,230,00	3,54%
Velhice	14.718,840,230,00	3,54%
Outros Serviços De Protecção Social	12.054,000,00	0,00%

DESPESAS POR PROGRAMA

Programa	Valor	%
Total Geral:	416.183.840,077,00	100,00%
Ações Correntes	392.481,270,368,00	94,30%
Capacitação Institucional E Valorização Dos Recursos Humanos Na Administração Pública	1.720,546,176,00	0,41%
Construção E Reabilitação De Edifícios Públicos E Equipamentos Sociais	15.693,411,239,00	3,77%
Desenvolvimento Da Logística E Da Distribuição	1.471,602,999,00	0,35%
Melhoria Da Capacidade Nacional De Prevenção E Socorro Das Populações	1.130,702,426,00	0,27%
Melhoria Do Controlo Das Fronteiras Nacionais E Imigração	431,538,571,00	0,10%
Protecção E Promoção De Direitos Da Criança	562,414,453,00	0,14%
Reforço Do Combate À Criminalidade E À Delinquência	2.692,353,845,00	0,65%

DOTAÇÃO ORÇAMENTAL POR ORGÃO

DESPESAS DE FUNCIONAMENTO E DE APOIO AO DESENVOLVIMENTO

Projecto / Actividade	Valor	%
Total Geral:	393.952.873.367,00	100,00%
Abastecimento Logístico-Bens Diversos	575.835.540,00	0,15%
Abastecimento Logístico-Pacote Alimentar	10.523.404.050,00	2,67%
Abastecimento Logístico-Pacote De Medicamentos	895.767.459,00	0,23%
Apoio Em Situações De Calamidades Naturais	528.307.906,00	0,13%
Desarmamento Da População Civil	47.001.716,00	0,01%
Operação E Manutenção Geral Dos Serviços	378.964.955.597,00	96,20%
Pacote Logístico-Vestuário E Calçados	1.960.000.000,00	0,50%
Sistema De Controlo Da Fronteira Nacional	457.601.099,00	0,12%

PROGRAMA DE INVESTIMENTOS PÚBLICOS

Município / Projecto / Actividade	Total
Total Geral:	22.230.966.710,00
Ambriz	141.062.607,00
Construção E Apetrechamento Do Posto Fronteiriço Do Ambriz/ Bengo	141.062.607,00
Baía Farta	184.898.710,00
Construção Da Escola Nacional De Bombeiros Da Baía Farta 2.ª Fase	184.898.710,00
Cabinda	133.285.101,00
Construção E Apetrechamento Do Bombeiro Municipal De Cabinda	133.285.101,00
Cazenga	135.619.058,00
Outros Projectos	135.619.058,00
Cuito	1.044.689.857,00
Construção Da Cadeia Do Kuquema No Bié/Replica	1.044.689.857,00
Dande	292.789.783,00
Construção E Apetrechamento Da Direcção Provincial Do Sme Bengo	161.158.581,00
Construção E Apetrechamento Do Destacamento Na Província Do Bengo	131.631.202,00
Estrutura Central	15.573.191.544,00
Sistema De Gestão De Emergência Para A Sinistralidade Rodoviária.	1.130.702.426,00
Construção Do Edif. Sede Do Serviço De Investigação Criminal Em Luand	737.440.242,00
Construção Do Centro Integrado De Segurança Pública (Cisp) Luanda/Répl	13.705.048.876,00
Huambo	679.213.051,00
Construção Do Centro De Socialização De Menores No Huambo/Replica	549.895.668,00
Outros Projectos	129.317.383,00
Ingombota (Old)	143.871.058,00
Outros Projectos	143.871.058,00
Luanda	410.613.699,00
Construção E Apetrechamento Da Oficina Geral Do Minint Em Luanda	107.991.941,00
Construção E Apetrechamento De Um Presidio De Alta Segurança	105.685.846,00
Const. E Apet. Do Centro De Socialização De Menores De Luanda	196.935.912,00
Lucapa	324.650.661,00
Construção Da Direcção Provincial De Investigação Criminal Lunda Norte	198.097.020,00
Outros Projectos	126.553.641,00
Malanje	484.955.474,00
Const.Do Centro De Socialização De Menores Em Malanje	365.478.541,00
Outros Projectos	119.476.933,00

DOTAÇÃO ORÇAMENTAL POR ORGÃO

PROGRAMA DE INVESTIMENTOS PÚBLICOS

Município / Projecto / Actividade	Total
Menongue	171.997.776,00
Outros Projectos	171.997.776,00
Moxico	317.982.256,00
Construção E Apetrechamento Da Cadeia Provincial Do Moxico	317.982.256,00
Ongiva	219.482.491,00
Construção E Apetrechamento Da Cadeia Municipal De Ondjiva	219.482.491,00
Quiçama	86.729.643,00
Outros Projectos	86.729.643,00
Saurimo	71.493.842,00
Construção Direcção Provincial De Investigação Criminal Lunda Sul	71.493.842,00
Soyo	153.173.556,00
Outros Projectos	153.173.556,00
Varios Municipios-Nacional	983.105.934,00
Outros Projectos	983.105.934,00
Viana	152.302.755,00
Outros Projectos	152.302.755,00
Vários Municipios-Zaire	176.392.113,00
Construção E Apetrechamento Da Cadeia Municipal Do Buco-Zau	176.392.113,00
Wako-Kungo	349.465.741,00
Construção E Apetrechamento Da Cadeia Municipal Do Waco-Kungo	349.465.741,00

DESPESAS DE NATUREZA POR UNIDADE ORÇAMENTAL

Unidade Orçamental / Natureza	Valor	%
Comando Geral Da Polícia Nacional	9.547.917.914,00	100,00%
Despesas Correntes	8.812.917.914,00	92,30%
Despesas Em Bens E Serviços	8.812.917.914,00	92,30%
Despesas De Capital	735.000.000,00	7,70%
Investimentos	735.000.000,00	7,70%
Unidade Orçamental / Natureza	Valor	%
Delegação Provincial Do Interior Da Huíla	134.120.742,00	100,00%
Despesas Correntes	134.120.742,00	100,00%
Despesas Em Bens E Serviços	134.120.742,00	100,00%
Unidade Orçamental / Natureza	Valor	%
Delegação Provincial Do Interior Da Lunda-Norte	108.330.798,00	100,00%
Despesas Correntes	108.330.798,00	100,00%
Despesas Em Bens E Serviços	108.330.798,00	100,00%
Unidade Orçamental / Natureza	Valor	%
Delegação Provincial Do Interior Da Lunda-Sul	108.742.998,00	100,00%
Despesas Correntes	108.742.998,00	100,00%
Despesas Em Bens E Serviços	108.742.998,00	100,00%
Unidade Orçamental / Natureza	Valor	%
Delegação Provincial Do Interior De Benguela	136.907.796,00	100,00%

DOTAÇÃO ORÇAMENTAL POR ORGÃO		
DESPESAS DE NATUREZA POR UNIDADE ORÇAMENTAL		
Unidade Orçamental / Natureza	Valor	%
Despesas Correntes	136.907.796,00	100,00%
Despesas Em Bens E Serviços	136.907.796,00	100,00%
Unidade Orçamental / Natureza	Valor	%
Delegação Provincial Do Interior De Cabinda	117.930.905,00	100,00%
Despesas Correntes	117.930.905,00	100,00%
Despesas Em Bens E Serviços	117.930.905,00	100,00%
Unidade Orçamental / Natureza	Valor	%
Delegação Provincial Do Interior De Luanda	413.182.671,00	100,00%
Despesas Correntes	413.182.671,00	100,00%
Despesas Em Bens E Serviços	413.182.671,00	100,00%
Unidade Orçamental / Natureza	Valor	%
Delegação Provincial Do Interior De Malanje	112.468.580,00	100,00%
Despesas Correntes	112.468.580,00	100,00%
Despesas Em Bens E Serviços	112.468.580,00	100,00%
Unidade Orçamental / Natureza	Valor	%
Delegação Provincial Do Interior Do Bengo	108.082.511,00	100,00%
Despesas Correntes	108.082.511,00	100,00%
Despesas Em Bens E Serviços	108.082.511,00	100,00%
Unidade Orçamental / Natureza	Valor	%
Delegação Provincial Do Interior Do Bié	117.087.202,00	100,00%
Despesas Correntes	117.087.202,00	100,00%
Despesas Em Bens E Serviços	117.087.202,00	100,00%
Unidade Orçamental / Natureza	Valor	%
Delegação Provincial Do Interior Do C.Cubango	109.605.279,00	100,00%
Despesas Correntes	109.605.279,00	100,00%
Despesas Em Bens E Serviços	109.605.279,00	100,00%
Unidade Orçamental / Natureza	Valor	%
Delegação Provincial Do Interior Do Cuanza-Norte	114.478.305,00	100,00%
Despesas Correntes	114.478.305,00	100,00%
Despesas Em Bens E Serviços	114.478.305,00	100,00%
Unidade Orçamental / Natureza	Valor	%
Delegação Provincial Do Interior Do Cuanza-Sul	110.917.255,00	100,00%
Despesas Correntes	110.917.255,00	100,00%
Despesas Em Bens E Serviços	110.917.255,00	100,00%
Unidade Orçamental / Natureza	Valor	%
Delegação Provincial Do Interior Do Cunene	110.666.546,00	100,00%
Despesas Correntes	110.666.546,00	100,00%
Despesas Em Bens E Serviços	110.666.546,00	100,00%
Unidade Orçamental / Natureza	Valor	%
Delegação Provincial Do Interior Do Huambo	127.774.988,00	100,00%
Despesas Correntes	127.774.988,00	100,00%
Despesas Em Bens E Serviços	127.774.988,00	100,00%
Unidade Orçamental / Natureza	Valor	%

DOTAÇÃO ORÇAMENTAL POR ORGÃO		
DESPESAS DE NATUREZA POR UNIDADE ORÇAMENTAL		
Unidade Orçamental / Natureza	Valor	%
Delegação Provincial Do Interior Do Moxico	109.283.425,00	100,00%
Despesas Correntes	109.283.425,00	100,00%
Despesas Em Bens E Serviços	109.283.425,00	100,00%
Unidade Orçamental / Natureza	Valor	%
Delegação Provincial Do Interior Do Namibe	112.725.779,00	100,00%
Despesas Correntes	112.725.779,00	100,00%
Despesas Em Bens E Serviços	112.725.779,00	100,00%
Unidade Orçamental / Natureza	Valor	%
Delegação Provincial Do Interior Do Uíge	113.123.253,00	100,00%
Despesas Correntes	113.123.253,00	100,00%
Despesas Em Bens E Serviços	113.123.253,00	100,00%
Unidade Orçamental / Natureza	Valor	%
Delegação Provincial Do Interior Do Zaire	112.969.565,00	100,00%
Despesas Correntes	112.969.565,00	100,00%
Despesas Em Bens E Serviços	112.969.565,00	100,00%
Unidade Orçamental / Natureza	Valor	%
Ministério Do Interior	400.540.908.035,00	100,00%
Despesas Correntes	385.433.554.362,00	96,23%
Despesas Com O Pessoal	321.688.841.835,00	80,31%
Contribuições Do Empregador	21.813.812.176,00	5,45%
Despesas Em Bens E Serviços	27.207.844.301,00	6,79%
Subsídios E Transferências Correntes	14.723.056.050,00	3,68%
Despesas De Capital	15.107.353.673,00	3,77%
Investimentos	15.107.353.673,00	3,77%
Unidade Orçamental / Natureza	Valor	%
Serviço De Investigação Criminal	1.965.653.845,00	100,00%
Despesas Correntes	1.892.153.845,00	96,26%
Despesas Em Bens E Serviços	1.892.153.845,00	96,26%
Despesas De Capital	73.500.000,00	3,74%
Investimentos	73.500.000,00	3,74%
Unidade Orçamental / Natureza	Valor	%
Serviços De Bombeiros	526.180.997,00	100,00%
Despesas Correntes	526.180.997,00	100,00%
Despesas Em Bens E Serviços	526.180.997,00	100,00%
Unidade Orçamental / Natureza	Valor	%
Serviços De Migração E Estrangeiros	533.761.837,00	100,00%
Despesas Correntes	533.761.837,00	100,00%
Despesas Em Bens E Serviços	533.761.837,00	100,00%
Unidade Orçamental / Natureza	Valor	%
Serviços Prisionais	691.018.851,00	100,00%
Despesas Correntes	691.018.851,00	100,00%
Despesas Em Bens E Serviços	691.018.851,00	100,00%

DOTAÇÃO ORÇAMENTAL POR ORGÃO**Órgão:** Ministério Das Relações Exteriores**RECEITA POR NATUREZA ECONÓMICA**

Natureza	Valor	%
Total Geral:	906.481.642,00	100,00%
Receitas Correntes	906.481.642,00	100,00%
Receita Tributária	906.481.642,00	100,00%
Taxas Custas E Emolumentos	906.481.642,00	100,00%

DESPESAS POR NATUREZA ECONÓMICA

Natureza	Valor	%
Total Geral:	44.002.258.604,00	100,00%
Despesas Correntes	43.134.119.838,00	98,03%
Despesas Com O Pessoal	17.731.916.560,00	40,30%
Despesas Com O Pessoal Civil	17.731.916.560,00	40,30%
Contribuições Do Empregador	1.074.822.961,00	2,44%
Contribuições Do Empregador Para A Segurança Social	1.064.575.123,00	2,42%
Outras Contribuições Do Empregador	10.247.838,00	0,02%
Despesas Em Bens E Serviços	24.291.901.044,00	55,21%
Bens	1.780.231.281,00	4,05%
Serviços	22.511.669.763,00	51,16%
Subsídios E Transferências Correntes	35.479.273,00	0,08%
Transferências Correntes	35.479.273,00	0,08%
Despesas De Capital	868.138.766,00	1,97%
Investimentos	868.138.766,00	1,97%
Aquisição De Bens De Capital Fixo	868.138.766,00	1,97%

DESPESAS POR FUNÇÃO

Função	Valor	%
Total Geral:	44.002.258.604,00	100,00%
Serviços Públicos Gerais	40.958.559.782,00	93,08%
Órgãos Executivos	2.452.718.772,00	5,57%
Relações Exteriores	38.505.841.010,00	87,51%
Educação	1.802.736.657,00	4,10%
Ensino Superior	1.802.736.657,00	4,10%
Ensino Superior De Graduação	1.802.736.657,00	4,10%
Recreação, Cultura E Religião	1.179.207.184,00	2,68%
Serviços Culturais	34.435.851,00	0,08%
Serviços De Difusão E Publicação	1.144.771.333,00	2,60%
Assuntos Económicos	61.754.981,00	0,14%
Agricultura, Sivicultura, Pesca E Caça	61.754.981,00	0,14%
Agricultura	22.774.195,00	0,05%
Pesca E Caça	38.980.786,00	0,09%

DESPESAS POR PROGRAMA

Programa	Valor	%
Total Geral:	44.002.258.604,00	100,00%
Ações Correntes	43.532.261.379,00	98,93%
Capacitação Institucional E Valorização Dos Recursos Humanos Na Administração Pública	435.561.374,00	0,99%
Fomento Da Arte E Das Indústrias Culturais E Criativas	34.435.851,00	0,08%

DESPESAS DE FUNCIONAMENTO E DE APOIO AO DESENVOLVIMENTO

Projecto / Actividade	Valor	%
-----------------------	-------	---

DOTAÇÃO ORÇAMENTAL POR ORGÃO

DESPESAS DE FUNCIONAMENTO E DE APOIO AO DESENVOLVIMENTO

Projecto / Actividade	Valor	%
Total Geral:	44.002.258.604,00	100,00%
Comemorações Do 11 De Novembro-Dia Da Independência Nacional	225.786.723,00	0,51%
Desenvolvimento Da Actividade Diplomática Nacional	42.170.616.765,00	95,84%
Encargos Com A Cimeira Da Dupla Troika	128.526.626,00	0,29%
Encargos Com A Escola Consular	62.223.527,00	0,14%
Formação E Superação Técnica Profissional	435.561.374,00	0,99%
Funcionamento Da Adpa.	120.129.587,00	0,27%
Funcionamento Do Secretariado Executivo Do Golfo Da Guiné	71.661.397,00	0,16%
Operação E Manutenção Geral Dos Serviços	98.000.000,00	0,22%
Promoção De Acções De Intercâmbio E Cooperação Internacional	562.195.818,00	1,28%
Promoção E Fomento De Actividades Artísticas E Culturais	34.435.851,00	0,08%
Realização De Workshops E Conferências	40.270.656,00	0,09%
Reuniões Das Comissões Bilaterais E Missões Técnicas	52.850.280,00	0,12%

DESPESAS DE NATUREZA POR UNIDADE ORÇAMENTAL

Unidade Orçamental / Natureza	Valor	%
Comité Nacional Da S.A.D.C	98.000.000,00	100,00%
Despesas Correntes	87.710.000,00	89,50%
Despesas Com O Pessoal	30.331.000,00	30,95%
Contribuições Do Empregador	2.450.000,00	2,50%
Despesas Em Bens E Serviços	54.880.000,00	56,00%
Subsídios E Transferências Correntes	49.000,00	0,05%
Despesas De Capital	10.290.000,00	10,50%
Investimentos	10.290.000,00	10,50%

Unidade Orçamental / Natureza	Valor	%
Instituto Superior De Relações Internacionais	2.332.693.737,00	100,00%
Despesas Correntes	1.972.259.323,00	84,55%
Despesas Com O Pessoal	680.008.616,00	29,15%
Contribuições Do Empregador	37.252.278,00	1,60%
Despesas Em Bens E Serviços	1.254.969.333,00	53,80%
Subsídios E Transferências Correntes	29.096,00	0,00%
Despesas De Capital	360.434.414,00	15,45%
Investimentos	360.434.414,00	15,45%

Unidade Orçamental / Natureza	Valor	%
Ministério Das Relações Exteriores	7.144.883.473,00	100,00%
Despesas Correntes	6.647.469.121,00	93,04%
Despesas Com O Pessoal	1.730.219.962,00	24,22%
Contribuições Do Empregador	152.421.092,00	2,13%
Despesas Em Bens E Serviços	4.764.545.239,00	66,68%
Subsídios E Transferências Correntes	282.828,00	0,00%
Despesas De Capital	497.414.352,00	6,96%
Investimentos	497.414.352,00	6,96%

Unidade Orçamental / Natureza	Valor	%
Missões Diplomáticas, Consulares E Rep. Comerciais	34.426.681.394,00	100,00%
Despesas Correntes	34.426.681.394,00	100,00%
Despesas Com O Pessoal	15.291.356.982,00	44,42%

DOTAÇÃO ORÇAMENTAL POR ORGÃO

DESPESAS DE NATUREZA POR UNIDADE ORÇAMENTAL

Unidade Orçamental / Natureza	Valor	%
Contribuições Do Empregador	882.699.591,00	2,56%
Despesas Em Bens E Serviços	18.217.506.472,00	52,92%
Subsídios E Transferências Correntes	35.118.349,00	0,10%

DOTAÇÃO ORÇAMENTAL POR ORGÃO

Órgão: Ministério Da Economia E Planeamento

DESPESAS POR NATUREZA ECONÓMICA

Natureza	Valor	%
Total Geral:	10.681.287.003,00	100,00%
Despesas Correntes	6.887.973.779,00	64,49%
Despesas Com O Pessoal	1.329.227.945,00	12,44%
Despesas Com O Pessoal Civil	1.329.227.945,00	12,44%
Contribuições Do Empregador	95.423.517,00	0,89%
Contribuições Do Empregador Para A Segurança Social	95.423.517,00	0,89%
Despesas Em Bens E Serviços	5.457.476.041,00	51,09%
Bens	524.264.910,00	4,91%
Serviços	4.933.211.131,00	46,19%
Subsídios E Transferências Correntes	5.846.276,00	0,05%
Transferências Correntes	5.846.276,00	0,05%
Despesas De Capital	3.793.313.224,00	35,51%
Investimentos	3.793.313.224,00	35,51%
Aquisição De Bens De Capital Fixo	3.793.313.224,00	35,51%

DESPESAS POR FUNÇÃO

Função	Valor	%
Total Geral:	10.681.287.003,00	100,00%
Serviços Públicos Gerais	1.942.485.776,00	18,19%
Órgãos Executivos	1.942.485.776,00	18,19%
Habitação E Serviços Comunitários	98.000.000,00	0,92%
Desenvolvimento Comunitário	98.000.000,00	0,92%
Assuntos Económicos	8.640.801.227,00	80,90%
Agricultura, Sicultura, Pesca E Caça	55.000.000,00	0,51%
Agricultura	55.000.000,00	0,51%
Assuntos Económicos Gerais, Comerciais E Laborais	8.585.801.227,00	80,38%
Assuntos Económicos E Comerciais Em Geral	8.585.801.227,00	80,38%

DESPESAS POR PROGRAMA

Programa	Valor	%
Total Geral:	10.681.287.003,00	100,00%
Ações Correntes	5.635.376.782,00	52,76%
Apoio À Produção, Substituição Das Importações E Diversificação Das Exportações	778.774.282,00	7,29%
Capacitação Institucional E Valorização Dos Recursos Humanos Na Administração Pública	870.387.009,00	8,15%
Coesão Territorial	325.965.636,00	3,05%
Construção E Reabilitação De Edifícios Públicos E Equipamentos Sociais	2.956.802.744,00	27,68%
Melhoria Da Competitividade E Da Produtividade	22.931.297,00	0,21%
Melhoria Da Participação De Angola No Comércio Internacional	11.300.145,00	0,11%
Melhoria Do Ambiente De Negócios E Concorrência	11.068.861,00	0,10%
Melhoria E Desenvolvimento Do Ensino Técnico-Profissional	15.000.000,00	0,14%
Reconversão Da Economia Informal	35.837.915,00	0,34%
Reforço Da Projecção De Angola No Exterior	17.842.332,00	0,17%

DESPESAS DE FUNCIONAMENTO E DE APOIO AO DESENVOLVIMENTO

Projecto / Actividade	Valor	%
Total Geral:	7.724.484.259,00	100,00%
Acordo De Parceria Económica E Zona De Comércio Livre Regional	11.300.145,00	0,15%
Ações De Aproveitamento Das Facilidades Financeiras Dos Parceiros De Cooperação	8.921.166,00	0,12%

DOTAÇÃO ORÇAMENTAL POR ORGÃO

DESPESAS DE FUNCIONAMENTO E DE APOIO AO DESENVOLVIMENTO

Projecto / Actividade	Valor	%
Administração E Gestão Da Política Económica	1.725.455.577,00	22,34%
Capacitação Dos Recursos Humanos	127.400.000,00	1,65%
Captção E Promoção De Investimento Privado Estrangeiro	13.500.000,00	0,17%
Coordenação Das Acções De Integração Económica	19.600.000,00	0,25%
Coordenação Das Acções Desenvolvimento Da Economia Nacional	19.600.000,00	0,25%
Coordenação Do Planeamento Do Desenvolvimento Nacional	19.600.000,00	0,25%
Coordenação E Monitoria Da Implementação Do P.R.O.D.E.S.I	487.482.089,00	6,31%
Desenvolvimento Do Sistema Nacional De Planeamento	343.000.000,00	4,44%
Diagnóstico Dos Constrangimento Para O Desenvolvimento Da Actividade Económica	814.691,00	0,01%
Difusão Da Informação Estatística	24.572.078,00	0,32%
Edição E Publicação De Documentos	44.979.133,00	0,58%
Elaboração De Programas De Crescimento Acelerado Para As Províncias Do Bengo E Do Cuanza Norte	133.525.187,00	1,73%
Estudos De Avaliação E Caracterização Dos Projectos Estruturantes Existentes	50.925.525,00	0,66%
Estudos Para Preparação Das Operações Integradas De Desenvolvimento Do Território	43.514.924,00	0,56%
Facilitação Do Acesso Ao Crédito No Âmbito Do Programa Angola Investe Mais	183.792.193,00	2,38%
Implementação De Rede Informática Privativa	160.624.327,00	2,08%
Implementação De Um Sistema De Gestão Documental	107.800.000,00	1,40%
Implementação Do Plano De Acção De Desenv Do Cluster Da Act Mineira Do Apoio A Construção	10.000.000,00	0,13%
Implementação Do Plano De Acção De Desenv Do Cluster Das Pedras E Metais Preciosos	18.000.000,00	0,23%
Implementação Do Plano De Acção Do Projecto De Desenv Do Cluster Do Vestuário E Calçado	12.000.000,00	0,16%
Implementação Do Plano De Acção Do Projecto De Desenvolvimento Do Cluster Agroindustrial Vegetal	8.000.000,00	0,10%
Implementação Do Plano De Acção Do Projecto De Desenvolvimento Do Cluster Do Turismo E Lazer	11.000.000,00	0,14%
Implementação Do Plano De Acção Do Projecto De Desenvolvimento Do Cluster Dos Produtos Animais	12.000.000,00	0,16%
Implementação Do Plano De Acção Do Projecto De Desenvolvimento Do Cluster Florestal	15.000.000,00	0,19%
Implementação Do Plano De Acção Do Projecto De Desenvolvimento Do Cluster Do Mar	8.000.000,00	0,10%
Implementação Do Plano Estratégico De Produtividade E Competitividade	22.931.297,00	0,30%
Implementação Do Plano Estratégico De Reconversão Da Actividade Económica Informal	35.837.915,00	0,46%
Implementação Do Projecto De Desburocratização Da Actividade Económica	10.254.170,00	0,13%
Operação E Manutenção Geral Dos Serviços	3.510.836.293,00	45,45%
Participação Na Melhoria Da Acção Diplomática Voltada Para A Economia	8.921.166,00	0,12%
Potenciação Dos 30 Projectos Comunitários De Organizações Da Sociedade Civil	98.000.000,00	1,27%
Produção Das Contas Nacionais	25.190.635,00	0,33%
Produção De Estatísticas Demográficas E Sociais	24.572.078,00	0,32%
Produção De Estatísticas Económicas E Financeiras	33.323.626,00	0,43%
Projecto De Capacitação Institucional Para O Desenvolvimento Do Sector Privado	15.000.000,00	0,19%
Reforço Da Capacidade De Produção Estatística	131.562.682,00	1,70%
Revisão Da Estratégia De Longo Prazo	187.647.362,00	2,43%

PROGRAMA DE INVESTIMENTOS PÚBLICOS

Município / Projecto / Actividade	Total
Total Geral:	2.956.802.744,00
Cabinda	121.123.539,00
Construção E Apetrechamento Do Serviço Provincial Ine Cabinda	121.123.539,00

DOTAÇÃO ORÇAMENTAL POR ORGÃO

PROGRAMA DE INVESTIMENTOS PÚBLICOS

Município / Projecto / Actividade	Total
Cuito	201.961.463,00
Construção E Apetrechamento Do Edifício Serviço Provincial Ine Cuito	201.961.463,00
Estrutura Central	250.640.958,00
Apetrechamento Reprografia Cartografia Ine	250.640.958,00
Mbanza Kongo	201.961.461,00
Construção Do Apetrechamento Serviço Provincial Ine Mbanza Congo	201.961.461,00
Menongue	201.961.461,00
Construção E Apetrechamento Do Serviço Provincial Ine Menongue	201.961.461,00
Moxico	748.994.400,00
Construção E Apetrechamento Do Edifício Serviço Provincial Ine Moxico	748.994.400,00
Sunbe	201.961.461,00
Construção E Apetrechamento Do Serviço Provincial I.N.E. No Cuanza Sul	201.961.461,00
Varios Municipios-Nacional	1.028.198.001,00
Construção Apetrechamento 6 Serviços Provinciais Ine	1.028.198.001,00

DESPESAS DE NATUREZA POR UNIDADE ORÇAMENTAL

Unidade Orçamental / Natureza	Valor	%
Agência De Investimento Privado E Promoção Das Exportações	623.477.305,00	100,00%
Despesas Correntes	535.437.866,00	85,88%
Despesas Com O Pessoal	107.230.591,00	17,20%
Contribuições Do Empregador	6.844.894,00	1,10%
Despesas Em Bens E Serviços	420.828.803,00	67,50%
Subsídios E Transferências Correntes	533.578,00	0,09%
Despesas De Capital	88.039.439,00	14,12%
Investimentos	88.039.439,00	14,12%
Unidade Orçamental / Natureza	Valor	%
Instituto Do Fomento Empresarial	230.198.409,00	100,00%
Despesas Correntes	230.198.409,00	100,00%
Despesas Com O Pessoal	68.992.000,00	29,97%
Contribuições Do Empregador	5.194.000,00	2,26%
Despesas Em Bens E Serviços	155.718.409,00	67,65%
Subsídios E Transferências Correntes	294.000,00	0,13%
Unidade Orçamental / Natureza	Valor	%
Instituto Nacional De Apoio Às Pequenas E Médias Empresas	1.495.257.168,00	100,00%
Despesas Correntes	1.258.340.005,00	84,16%
Despesas Com O Pessoal	135.166.706,00	9,04%
Contribuições Do Empregador	9.076.412,00	0,61%
Despesas Em Bens E Serviços	1.114.092.653,00	74,51%
Subsídios E Transferências Correntes	4.234,00	0,00%
Despesas De Capital	236.917.163,00	15,84%
Investimentos	236.917.163,00	15,84%
Unidade Orçamental / Natureza	Valor	%
Instituto Nacional De Estatística	1.319.008.471,00	100,00%

DOTAÇÃO ORÇAMENTAL POR ORGÃO

DESPESAS DE NATUREZA POR UNIDADE ORÇAMENTAL

Unidade Orçamental / Natureza	Valor	%
Despesas Correntes	1.311.246.871,00	99,41%
Despesas Com O Pessoal	451.958.301,00	34,27%
Contribuições Do Empregador	36.542.360,00	2,77%
Despesas Em Bens E Serviços	818.371.490,00	62,04%
Subsídios E Transferências Correntes	4.374.720,00	0,33%
Despesas De Capital	7.761.600,00	0,59%
Investimentos	7.761.600,00	0,59%
Unidade Orçamental / Natureza	Valor	%
Ministério Da Economia E Planeamento	7.013.345.650,00	100,00%
Despesas Correntes	3.552.750.628,00	50,66%
Despesas Com O Pessoal	565.880.347,00	8,07%
Contribuições Do Empregador	37.765.851,00	0,54%
Despesas Em Bens E Serviços	2.948.464.686,00	42,04%
Subsídios E Transferências Correntes	639.744,00	0,01%
Despesas De Capital	3.460.595.022,00	49,34%
Investimentos	3.460.595.022,00	49,34%

DOTAÇÃO ORÇAMENTAL POR ORGÃO

Órgão: Ministério Das Finanças

DESPESAS POR NATUREZA ECONÓMICA

Natureza	Valor	%
Total Geral:	108.657.228.648,00	100,00%
Despesas Correntes	79.990.018.836,00	73,62%
Despesas Com O Pessoal	38.397.771.308,00	35,34%
Despesas Com O Pessoal Civil	38.397.771.308,00	35,34%
Contribuições Do Empregador	827.400.669,00	0,76%
Contribuições Do Empregador Para A Segurança Social	827.400.669,00	0,76%
Despesas Em Bens E Serviços	40.750.217.696,00	37,50%
Bens	5.881.048.019,00	5,41%
Serviços	34.869.169.677,00	32,09%
Subsídios E Transferências Correntes	14.629.163,00	0,01%
Transferências Correntes	14.629.163,00	0,01%
Despesas De Capital	28.667.209.812,00	26,38%
Investimentos	28.667.209.812,00	26,38%
Aquisição De Bens De Capital Fixo	28.667.209.812,00	26,38%

DESPESAS POR FUNÇÃO

Função	Valor	%
Total Geral:	108.657.228.648,00	100,00%
Serviços Públicos Gerais	107.223.001.991,00	98,68%
Órgãos Executivos	4.231.848.035,00	3,89%
Assuntos Financeiros E Fiscais	102.991.153.956,00	94,79%
Assuntos Económicos	1.434.226.657,00	1,32%
Assuntos Económicos Gerais, Comerciais E Laborais	1.434.226.657,00	1,32%
Assuntos Económicos E Comerciais Em Geral	1.434.226.657,00	1,32%

DESPESAS POR PROGRAMA

Programa	Valor	%
Total Geral:	108.657.228.648,00	100,00%
Ações Correntes	82.814.237.180,00	76,22%
Capacitação Institucional E Valorização Dos Recursos Humanos Na Administração Pública	1.569.028.501,00	1,44%
Coesão Territorial	1.423.181.411,00	1,31%
Construção E Reabilitação De Edifícios Públicos E Equipamentos Sociais	18.180.731.551,00	16,73%
Descentralização E Implementação Das Autarquias Locais	311.626.042,00	0,29%
Desenvolvimento Da Logística E Da Distribuição	1.038.223.186,00	0,96%
Melhoria Da Gestão Das Finanças Públicas	3.210.084.840,00	2,95%
Reforço Do Combate Ao Crime Económico, Financeiro E À Corrupção	110.115.937,00	0,10%

DESPESAS DE FUNCIONAMENTO E DE APOIO AO DESENVOLVIMENTO

Projecto / Actividade	Valor	%
Total Geral:	87.593.350.521,00	100,00%
Ações De Divulgação Da Matéria Fiscal E Das Finanças Públicas	5.216.633.512,00	5,96%
Desenvolvimento Do Sistema Financeiro 2018 A 2022	215.600.000,00	0,25%
Encargos Com O Instituto De Formação Em Gestão Econ. Financ. Palop	2.911.380.840,00	3,32%
Formação De Quadros Da Administração Pública	1.531.692.979,00	1,75%
Operação E Manutenção Geral Dos Serviços	72.080.534.092,00	82,29%
Plano Nacional De Inclusão Financeira 2018 A 2022	83.104.000,00	0,09%
Reforço Da Capacidade Institucional	37.335.522,00	0,04%
Regulação Da Actividade De Jogos	848.811.071,00	0,97%

DOTAÇÃO ORÇAMENTAL POR ORGÃO		
DESPESAS DE FUNCIONAMENTO E DE APOIO AO DESENVOLVIMENTO		
Projecto / Actividade	Valor	%
Regulação Da Actividade Financeira Não Bancária	4.668.258.505,00	5,33%
PROGRAMA DE INVESTIMENTOS PÚBLICOS		
Município / Projecto / Actividade	Total	
Total Geral:	21.063.878.127,00	
Ambriz	436.293.802,00	
Construção E Apetrechamento Da Delegação Aduaneira Do Ambriz	241.387.687,00	
Construção Da Repartição Fiscal Do Ambriz, Incluindo 2 Casas De Função	194.906.115,00	
Baía Farta	162.394.691,00	
Construção Do Posto Aduaneiro Da Baía Farta	162.394.691,00	
Cabinda	165.363.297,00	
Construção E Apetrechamento Do Edifício Da Direcção Regional Das Alfândegas De Cabinda	73.224.292,00	
Construção Do Edifício Para Inspeção Física E Armazem Em Cabinda	92.139.005,00	
Cacongo	822.939.774,00	
Construção E Apetrechamento De Canis Da Delegação Aduaneira De Massabi	81.811.430,00	
Construção E Apetrechamento Das Casas De Função De Massabi	741.128.344,00	
Cacuaco	146.444.291,00	
Reabilitação Repartição Fiscal Cacuaco	146.444.291,00	
Catumbela	268.494.833,00	
Construção Da Delegação Aduaneira Do Aeroporto De Catumbela	268.494.833,00	
Cazenga	201.161.976,00	
Reabilitação Repartição Fiscal Cazenga	201.161.976,00	
Cuangar	1.109.648.754,00	
Construção E Apetrechamento Do Posto Aduaneiro De Katwitwi	274.681.946,00	
Construção Do Edifício De Inspeção Da Delegação De Katwitwi	35.864.220,00	
Construção Do Edifício Do Scanner E Parques Na Delegação De Katwitwi	57.460.051,00	
Construção E Apetrechamento De Casas De Função De Katwitwi	741.642.537,00	
Cuanhama	44.541.608,00	
Reabilitação, Construção E Apetrechamento De Anexos Da Casa De Passagem De Ondjiva	44.541.608,00	
Cuito	293.329.825,00	
Construção E Apetrechamento Do Posto Aduaneiro Do Kunje	293.329.825,00	
Estrutura Central	4.747.664.804,00	
Construção Apetrechamento Novo Edifício Ministério Das Finanças Luanda	4.398.418.762,00	
Reabilitação Ampliação Apetrech. Delegação Provincial Finanças Cabinda	311.626.042,00	
Fornecimento, Instalação E Manutenção Do Sistema Informático Integrado Da Adm Geral Tributária	37.620.000,00	
Huambo	100.788.050,00	
Construção E Apetrechamento Da Delegação Aduaneira Do Huambo	100.788.050,00	
Kilamba Kiayi	354.831.811,00	
Construção 5ª Repartição Fiscal Luanda (Kilamba Kiayi)	323.471.300,00	
Construção E Apetrechamento Da Delegação Aduaneira Da Grupagem Em Luanda	31.360.511,00	
Lobito	296.493.862,00	
Construção E Apetrechamento Do Armazém, Escritórios E Parque De Verificação Do Lobito	296.493.862,00	
Luanda	4.392.175.957,00	
Reabilitação E Apetrechamento Do Edifício Para Futura Autoridade Tributária, Em Luanda	989.031.042,00	

DOTAÇÃO ORÇAMENTAL POR ORGÃO	
PROGRAMA DE INVESTIMENTOS PÚBLICOS	
Município / Projecto / Actividade	Total
Aquisição Instalações No Edifício Muxima Plaza	1.563.373.634,00
Reabilitação Do Edifício Do Serviço Regional Das Alfândegas De Luanda	1.426.504.000,00
Construção Do Edifício Para A Policia Fiscal Portuária De Luanda	413.267.281,00
Luau	111.289.865,00
Construção E Apetrechamento Do Posto Aduaneiro Do Luau	111.289.865,00
Lubango	638.416.734,00
Construção Inst. Gestão, Formação E Gestão Económica Palop Huila	563.902.254,00
Construção E Apetrechamento Da Repartição Fiscal Do Lubango (Huila)	74.514.480,00
Malanje	854.682.032,00
Construção E Apetrechamento Da Unidade Para Policia Fiscal De Malanje	112.910.342,00
Construção Edificio Para O Serviço Da 2ª Região Tributária Em Malanje	741.771.690,00
Maquela Do Zombo	877.710.701,00
Reabilitação Da Repartição Fiscal De Maquela Do Zombo	190.666.271,00
Construção Do Posto Aduaneiro Do Quimbata	687.044.430,00
Mavinga	492.554.080,00
Construção E Apetrechamento Do Posto Aduaneiro Do Mucusso	492.554.080,00
Mbanza Kongo	54.452.158,00
Construção E Apetrechamento De Anexos Na Casa De Função Do Luvo	54.452.158,00
Menongue	424.070.081,00
Construção Da Delegação Aduaneira De Menongue	424.070.081,00
Moxico	293.908.613,00
Construção E Apetrechamento Do Posto Aduaneiro Do Luena	183.792.676,00
Reabilitação E Apetrechamento Da Unidade Da Policia Fiscal Do Moxico	110.115.937,00
Namacunde	596.240.621,00
Construção De Canis Para A Delegação Aduaneira De Santa Clara	81.811.428,00
Construção De Casas De Função Para Os Funcionários De Santa Clara	514.429.193,00
Namibe	45.071.493,00
Reabilitação E Apetrechamento Da Casa De Função Do Namibe	45.071.493,00
Ombadja	68.615.711,00
Construção Do Posto Aduaneiro Do Xangongo	68.615.711,00
Saurimo	282.615.709,00
Construção E Apetrechamento Da Delegação Aduaneira De Saurimo	282.615.709,00
Soyo	71.598.361,00
Reabilitação Da Delegação Aduaneira Do Soyo	71.598.361,00
Varios Municipios-Nacional	1.423.181.411,00
Acompanhamento Da Implementação Programa Investimento Público Nacional	1.423.181.411,00
Viana	1.286.903.222,00
Construção Nave Centro De Documentação Do Sna Em Viana	83.065.712,00
Reabilitação Centro Logístico Aduaneiro Em Viana, E Pavimentaç. Parque	741.729.324,00
Construção E Apetrechamento De Três Naves Armazéns De Mercadorias Em Viana	16.680.879,00
Construção Da Repartição Fiscal De Viana Park Em Viana	445.427.307,00

DESPESAS DE NATUREZA POR UNIDADE ORÇAMENTAL

Unidade Orçamental / Natureza	Valor	%
--------------------------------------	--------------	----------

DOTAÇÃO ORÇAMENTAL POR ORGÃO

DESPESAS DE NATUREZA POR UNIDADE ORÇAMENTAL

Unidade Orçamental / Natureza	Valor	%
Administração Geral Tributária	60.288.535.871,00	100,00%
Despesas Correntes	45.401.836.511,00	75,31%
Despesas Com O Pessoal	29.218.550.079,00	48,46%
Contribuições Do Empregador	347.323.434,00	0,58%
Despesas Em Bens E Serviços	15.835.962.998,00	26,27%
Despesas De Capital	14.886.699.360,00	24,69%
Investimentos	14.886.699.360,00	24,69%
Unidade Orçamental / Natureza	Valor	%
Agência Angolana De Regulação E Supervisão De Seguros	1.434.226.657,00	100,00%
Despesas Correntes	971.979.292,00	67,77%
Despesas Com O Pessoal	570.436.536,00	39,77%
Contribuições Do Empregador	41.842.080,00	2,92%
Despesas Em Bens E Serviços	359.700.676,00	25,08%
Despesas De Capital	462.247.365,00	32,23%
Investimentos	462.247.365,00	32,23%
Unidade Orçamental / Natureza	Valor	%
Comissão Do Mercado De Capitais	3.234.031.848,00	100,00%
Despesas Correntes	3.004.853.820,00	92,91%
Despesas Com O Pessoal	2.100.459.904,00	64,95%
Contribuições Do Empregador	89.426.043,00	2,77%
Despesas Em Bens E Serviços	813.919.410,00	25,17%
Subsídios E Transferências Correntes	1.048.463,00	0,03%
Despesas De Capital	229.178.028,00	7,09%
Investimentos	229.178.028,00	7,09%
Unidade Orçamental / Natureza	Valor	%
Conselho Nacional De Estabilidade Financeira	539.048.213,00	100,00%
Despesas Correntes	527.970.367,00	97,94%
Despesas Com O Pessoal	54.109.846,00	10,04%
Contribuições Do Empregador	4.204.840,00	0,78%
Despesas Em Bens E Serviços	469.645.391,00	87,12%
Subsídios E Transferências Correntes	10.290,00	0,00%
Despesas De Capital	11.077.846,00	2,06%
Investimentos	11.077.846,00	2,06%
Unidade Orçamental / Natureza	Valor	%
Delegação Provincial De Finanças Da Huíla	274.689.087,00	100,00%
Despesas Correntes	257.813.786,00	93,86%
Despesas Com O Pessoal	94.696.146,00	34,47%
Contribuições Do Empregador	5.217.724,00	1,90%
Despesas Em Bens E Serviços	157.899.916,00	57,48%
Despesas De Capital	16.875.301,00	6,14%
Investimentos	16.875.301,00	6,14%
Unidade Orçamental / Natureza	Valor	%
Delegação Provincial De Finanças Da Lunda-Norte	189.635.259,00	100,00%
Despesas Correntes	189.074.896,00	99,70%

DOTAÇÃO ORÇAMENTAL POR ORGÃO		
DESPESAS DE NATUREZA POR UNIDADE ORÇAMENTAL		
Unidade Orçamental / Natureza	Valor	%
Despesas Com O Pessoal	82.494.093,00	43,50%
Contribuições Do Empregador	3.088.434,00	1,63%
Despesas Em Bens E Serviços	103.198.369,00	54,42%
Subsídios E Transferências Correntes	294.000,00	0,16%
Despesas De Capital	560.363,00	0,30%
Investimentos	560.363,00	0,30%
Unidade Orçamental / Natureza	Valor	%
Delegação Provincial De Finanças Da Lunda-Sul	176.645.360,00	100,00%
Despesas Correntes	175.970.528,00	99,62%
Despesas Com O Pessoal	65.882.966,00	37,30%
Contribuições Do Empregador	1.722.924,00	0,98%
Despesas Em Bens E Serviços	108.364.638,00	61,35%
Despesas De Capital	674.832,00	0,38%
Investimentos	674.832,00	0,38%
Unidade Orçamental / Natureza	Valor	%
Delegação Provincial De Finanças De Benguela	227.508.886,00	100,00%
Despesas Correntes	226.948.523,00	99,75%
Despesas Com O Pessoal	129.685.587,00	57,00%
Contribuições Do Empregador	11.090.562,00	4,87%
Despesas Em Bens E Serviços	86.172.374,00	37,88%
Despesas De Capital	560.363,00	0,25%
Investimentos	560.363,00	0,25%
Unidade Orçamental / Natureza	Valor	%
Delegação Provincial De Finanças De Cabinda	129.461.471,00	100,00%
Despesas Correntes	128.901.108,00	99,57%
Despesas Com O Pessoal	55.121.141,00	42,58%
Contribuições Do Empregador	7.115.081,00	5,50%
Despesas Em Bens E Serviços	66.664.886,00	51,49%
Despesas De Capital	560.363,00	0,43%
Investimentos	560.363,00	0,43%
Unidade Orçamental / Natureza	Valor	%
Delegação Provincial De Finanças De Luanda	205.953.498,00	100,00%
Despesas Correntes	205.393.135,00	99,73%
Despesas Com O Pessoal	103.595.308,00	50,30%
Contribuições Do Empregador	6.871.318,00	3,34%
Despesas Em Bens E Serviços	94.926.509,00	46,09%
Despesas De Capital	560.363,00	0,27%
Investimentos	560.363,00	0,27%
Unidade Orçamental / Natureza	Valor	%
Delegação Provincial De Finanças De Malanje	198.750.305,00	100,00%
Despesas Correntes	198.189.942,00	99,72%
Despesas Com O Pessoal	98.053.131,00	49,33%
Contribuições Do Empregador	4.655.000,00	2,34%
Despesas Em Bens E Serviços	92.541.811,00	46,56%

DOTAÇÃO ORÇAMENTAL POR ORGÃO		
DESPESAS DE NATUREZA POR UNIDADE ORÇAMENTAL		
Unidade Orçamental / Natureza	Valor	%
Subsídios E Transferências Correntes	2.940.000,00	1,48%
Despesas De Capital	560.363,00	0,28%
Investimentos	560.363,00	0,28%
Unidade Orçamental / Natureza	Valor	%
Delegação Provincial De Finanças Do Bengo	150.530.934,00	100,00%
Despesas Correntes	149.970.571,00	99,63%
Despesas Com O Pessoal	21.093.001,00	14,01%
Contribuições Do Empregador	1.336.415,00	0,89%
Despesas Em Bens E Serviços	127.541.155,00	84,73%
Despesas De Capital	560.363,00	0,37%
Investimentos	560.363,00	0,37%
Unidade Orçamental / Natureza	Valor	%
Delegação Provincial De Finanças Do Bié	334.782.200,00	100,00%
Despesas Correntes	334.742.524,00	99,99%
Despesas Com O Pessoal	194.664.479,00	58,15%
Contribuições Do Empregador	11.942.694,00	3,57%
Despesas Em Bens E Serviços	127.864.871,00	38,19%
Subsídios E Transferências Correntes	270.480,00	0,08%
Despesas De Capital	39.676,00	0,01%
Investimentos	39.676,00	0,01%
Unidade Orçamental / Natureza	Valor	%
Delegação Provincial De Finanças Do C.Cubango	192.014.842,00	100,00%
Despesas Correntes	174.135.805,00	90,69%
Despesas Com O Pessoal	80.360.000,00	41,85%
Contribuições Do Empregador	5.978.000,00	3,11%
Despesas Em Bens E Serviços	87.093.233,00	45,36%
Subsídios E Transferências Correntes	704.572,00	0,37%
Despesas De Capital	17.879.037,00	9,31%
Investimentos	17.879.037,00	9,31%
Unidade Orçamental / Natureza	Valor	%
Delegação Provincial De Finanças Do Cuanza-Norte	192.189.496,00	100,00%
Despesas Correntes	191.629.133,00	99,71%
Despesas Com O Pessoal	123.372.097,00	64,19%
Contribuições Do Empregador	7.530.723,00	3,92%
Despesas Em Bens E Serviços	60.444.073,00	31,45%
Subsídios E Transferências Correntes	282.240,00	0,15%
Despesas De Capital	560.363,00	0,29%
Investimentos	560.363,00	0,29%
Unidade Orçamental / Natureza	Valor	%
Delegação Provincial De Finanças Do Cuanza-Sul	193.331.740,00	100,00%
Despesas Correntes	189.013.539,00	97,77%
Despesas Com O Pessoal	74.176.475,00	38,37%
Contribuições Do Empregador	7.448.000,00	3,85%
Despesas Em Bens E Serviços	107.263.188,00	55,48%

DOTAÇÃO ORÇAMENTAL POR ORGÃO		
DESPESAS DE NATUREZA POR UNIDADE ORÇAMENTAL		
Unidade Orçamental / Natureza	Valor	%
Subsídios E Transferências Correntes	125.876,00	0,07%
Despesas De Capital	4.318.201,00	2,23%
Investimentos	4.318.201,00	2,23%
Unidade Orçamental / Natureza	Valor	%
Delegação Provincial De Finanças Do Cunene	208.142.425,00	100,00%
Despesas Correntes	203.122.222,00	97,59%
Despesas Com O Pessoal	119.011.206,00	57,18%
Contribuições Do Empregador	7.363.058,00	3,54%
Despesas Em Bens E Serviços	76.219.375,00	36,62%
Subsídios E Transferências Correntes	528.583,00	0,25%
Despesas De Capital	5.020.203,00	2,41%
Investimentos	5.020.203,00	2,41%
Unidade Orçamental / Natureza	Valor	%
Delegação Provincial De Finanças Do Huambo	564.277.732,00	100,00%
Despesas Correntes	553.981.118,00	98,18%
Despesas Com O Pessoal	163.037.136,00	28,89%
Contribuições Do Empregador	13.911.493,00	2,47%
Despesas Em Bens E Serviços	374.149.348,00	66,31%
Subsídios E Transferências Correntes	2.883.141,00	0,51%
Despesas De Capital	10.296.614,00	1,82%
Investimentos	10.296.614,00	1,82%
Unidade Orçamental / Natureza	Valor	%
Delegação Provincial De Finanças Do Moxico	159.584.151,00	100,00%
Despesas Correntes	156.203.151,00	97,88%
Despesas Com O Pessoal	69.000.000,00	43,24%
Contribuições Do Empregador	4.000.000,00	2,51%
Despesas Em Bens E Serviços	82.842.119,00	51,91%
Subsídios E Transferências Correntes	361.032,00	0,23%
Despesas De Capital	3.381.000,00	2,12%
Investimentos	3.381.000,00	2,12%
Unidade Orçamental / Natureza	Valor	%
Delegação Provincial De Finanças Do Namibe	277.279.308,00	100,00%
Despesas Correntes	273.360.194,00	98,59%
Despesas Com O Pessoal	152.988.997,00	55,18%
Contribuições Do Empregador	16.758.000,00	6,04%
Despesas Em Bens E Serviços	103.602.219,00	37,36%
Subsídios E Transferências Correntes	10.978,00	0,00%
Despesas De Capital	3.919.114,00	1,41%
Investimentos	3.919.114,00	1,41%
Unidade Orçamental / Natureza	Valor	%
Delegação Provincial De Finanças Do Uíge	190.268.663,00	100,00%
Despesas Correntes	188.408.967,00	99,02%
Despesas Com O Pessoal	68.274.078,00	35,88%
Contribuições Do Empregador	3.952.189,00	2,08%

DOTAÇÃO ORÇAMENTAL POR ORGÃO		
DESPESAS DE NATUREZA POR UNIDADE ORÇAMENTAL		
Unidade Orçamental / Natureza	Valor	%
Despesas Em Bens E Serviços	116.182.700,00	61,06%
Despesas De Capital	1.859.696,00	0,98%
Investimentos	1.859.696,00	0,98%
Unidade Orçamental / Natureza	Valor	%
Delegação Provincial De Finanças Do Zaire	416.273.971,00	100,00%
Despesas Correntes	399.287.706,00	95,92%
Despesas Com O Pessoal	268.485.939,00	64,50%
Contribuições Do Empregador	19.131.689,00	4,60%
Despesas Em Bens E Serviços	111.583.054,00	26,81%
Subsídios E Transferências Correntes	87.024,00	0,02%
Despesas De Capital	16.986.265,00	4,08%
Investimentos	16.986.265,00	4,08%
Unidade Orçamental / Natureza	Valor	%
Instituto De Formação De Finanças Públicas	1.560.208.501,00	100,00%
Despesas Correntes	1.448.014.610,00	92,81%
Despesas Com O Pessoal	127.528.391,00	8,17%
Contribuições Do Empregador	7.439.425,00	0,48%
Despesas Em Bens E Serviços	1.311.355.806,00	84,05%
Subsídios E Transferências Correntes	1.690.988,00	0,11%
Despesas De Capital	112.193.891,00	7,19%
Investimentos	112.193.891,00	7,19%
Unidade Orçamental / Natureza	Valor	%
Instituto De Preços E Concorrência	563.379.721,00	100,00%
Despesas Correntes	418.230.543,00	74,24%
Despesas Com O Pessoal	134.330.934,00	23,84%
Contribuições Do Empregador	3.150.000,00	0,56%
Despesas Em Bens E Serviços	279.899.609,00	49,68%
Subsídios E Transferências Correntes	850.000,00	0,15%
Despesas De Capital	145.149.178,00	25,76%
Investimentos	145.149.178,00	25,76%
Unidade Orçamental / Natureza	Valor	%
Instituto De Supervisão De Jogos	848.811.071,00	100,00%
Despesas Correntes	352.643.686,00	41,55%
Despesas Com O Pessoal	66.072.506,00	7,78%
Contribuições Do Empregador	4.884.288,00	0,58%
Despesas Em Bens E Serviços	279.801.862,00	32,96%
Subsídios E Transferências Correntes	1.885.030,00	0,22%
Despesas De Capital	496.167.385,00	58,45%
Investimentos	496.167.385,00	58,45%
Unidade Orçamental / Natureza	Valor	%
Instituto Para O Sector Empresarial Público	984.289.723,00	100,00%
Despesas Correntes	445.562.261,00	45,27%
Despesas Com O Pessoal	146.926.023,00	14,93%
Contribuições Do Empregador	9.921.759,00	1,01%

DOTAÇÃO ORÇAMENTAL POR ORGÃO		
DESPESAS DE NATUREZA POR UNIDADE ORÇAMENTAL		
Unidade Orçamental / Natureza	Valor	%
Despesas Em Bens E Serviços	288.449.879,00	29,31%
Subsídios E Transferências Correntes	264.600,00	0,03%
Despesas De Capital	538.727.462,00	54,73%
Investimentos	538.727.462,00	54,73%
Unidade Orçamental / Natureza	Valor	%
Ministério Das Finanças	20.603.921.044,00	100,00%
Despesas Correntes	11.637.323.717,00	56,48%
Despesas Com O Pessoal	2.687.986.743,00	13,05%
Contribuições Do Empregador	116.097.663,00	0,56%
Despesas Em Bens E Serviços	8.832.945.445,00	42,87%
Subsídios E Transferências Correntes	293.866,00	0,00%
Despesas De Capital	8.966.597.327,00	43,52%
Investimentos	8.966.597.327,00	43,52%
Unidade Orçamental / Natureza	Valor	%
Serviço De Tecnologias De Informação E Comunicação Das Finanças Públic	12.759.868.445,00	100,00%
Despesas Correntes	10.193.362.819,00	79,89%
Despesas Com O Pessoal	837.282.191,00	6,56%
Contribuições Do Empregador	30.050.124,00	0,24%
Despesas Em Bens E Serviços	9.326.030.504,00	73,09%
Despesas De Capital	2.566.505.626,00	20,11%
Investimentos	2.566.505.626,00	20,11%
Unidade Orçamental / Natureza	Valor	%
Serviço Nacional Da Contratação Pública	569.091.140,00	100,00%
Despesas Correntes	559.416.539,00	98,30%
Despesas Com O Pessoal	156.040.681,00	27,42%
Contribuições Do Empregador	10.396.094,00	1,83%
Despesas Em Bens E Serviços	392.979.764,00	69,05%
Despesas De Capital	9.674.601,00	1,70%
Investimentos	9.674.601,00	1,70%
Unidade Orçamental / Natureza	Valor	%
Unidade De Gestão Da Dívida Pública	508.025.377,00	100,00%
Despesas Correntes	415.866.114,00	81,86%
Despesas Com O Pessoal	119.087.206,00	23,44%
Contribuições Do Empregador	8.397.875,00	1,65%
Despesas Em Bens E Serviços	288.381.033,00	56,77%
Despesas De Capital	92.159.263,00	18,14%
Investimentos	92.159.263,00	18,14%
Unidade Orçamental / Natureza	Valor	%
Unidade Técnica Acompanhamento Proj Financiamento Externo	482.471.709,00	100,00%
Despesas Correntes	416.811.709,00	86,39%
Despesas Com O Pessoal	214.968.488,00	44,56%
Contribuições Do Empregador	15.153.740,00	3,14%
Despesas Em Bens E Serviços	186.591.481,00	38,67%
Subsídios E Transferências Correntes	98.000,00	0,02%

DOTAÇÃO ORÇAMENTAL POR ORGÃO		
DESPESAS DE NATUREZA POR UNIDADE ORÇAMENTAL		
Unidade Orçamental / Natureza	Valor	%
Despesas De Capital	65.660.000,00	13,61%
Investimentos	65.660.000,00	13,61%

DOTAÇÃO ORÇAMENTAL POR ORGÃO**Órgão:** Ministério Da Administração Do Território E Reforma Do Estad**DESPESAS POR NATUREZA ECONÓMICA**

Natureza	Valor	%
Total Geral:	16.299.630.900,00	100,00%
Despesas Correntes	9.344.602.975,00	57,33%
Despesas Com O Pessoal	768.540.027,00	4,72%
Despesas Com O Pessoal Civil	768.540.027,00	4,72%
Contribuições Do Empregador	66.102.322,00	0,41%
Contribuições Do Empregador Para A Segurança Social	66.102.322,00	0,41%
Despesas Em Bens E Serviços	8.393.152.544,00	51,49%
Bens	1.016.124.681,00	6,23%
Serviços	7.377.027.863,00	45,26%
Subsídios E Transferências Correntes	116.808.082,00	0,72%
Transferências Correntes	116.808.082,00	0,72%
Despesas De Capital	6.955.027.925,00	42,67%
Investimentos	6.955.027.925,00	42,67%
Aquisição De Bens De Capital Fixo	6.955.027.925,00	42,67%

DESPESAS POR FUNÇÃO

Função	Valor	%
Total Geral:	16.299.630.900,00	100,00%
Serviços Públicos Gerais	13.459.225.308,00	82,57%
Órgãos Executivos	13.459.225.308,00	82,57%
Educação	890.216.348,00	5,46%
Ensino Primário	682.200.945,00	4,19%
Ensino Técnico-Profissional	208.015.403,00	1,28%
Saúde	461.205.380,00	2,83%
Serviços De Centros Médicos E De Maternidade	461.205.380,00	2,83%
Protecção Social	1.441.322.086,00	8,84%
Outros Serviços De Protecção Social	1.441.322.086,00	8,84%
Habitação E Serviços Comunitários	31.424.460,00	0,19%
Desenvolvimento Habitacional	31.424.460,00	0,19%
Recreação, Cultura E Religião	16.237.318,00	0,10%
Serviços Recreativos E Desportivos	16.237.318,00	0,10%

DESPESAS POR PROGRAMA

Programa	Valor	%
Total Geral:	16.299.630.900,00	100,00%
Ações Correntes	2.416.634.062,00	14,83%
Capacitação Institucional E Valorização Dos Recursos Humanos Na Administração Pública	10.014.780,00	0,06%
Construção E Reabilitação De Edifícios Públicos E Equipamentos Sociais	31.424.460,00	0,19%
Descentralização E Implementação Das Autarquias Locais	7.421.362.412,00	45,53%
Desconcentração Administrativa E Financeira	635.325.640,00	3,90%
Desenvolvimento Da Logística E Da Distribuição	201.956.702,00	1,24%
Generalização Da Prática Desportiva E Melhoria Do Desporto De Rendimento	16.237.318,00	0,10%
Melhoria Da Assistência Médica E Medicamentosa	461.205.380,00	2,83%
Melhoria Da Qualidade E Desenvolvimento Do Ensino Primário	682.200.945,00	4,19%
Melhoria E Desenvolvimento Do Ensino Técnico-Profissional	208.015.403,00	1,28%
Promoção Da Cidadania E Da Participação Dos Cidadãos Na Governação	50.269.990,00	0,31%
Reforma Da Administração Local E Melhoria Dos Serviços Públicos A Nível Municipal	4.164.983.808,00	25,55%

DOTAÇÃO ORÇAMENTAL POR ORGÃO

DESPESAS DE FUNCIONAMENTO E DE APOIO AO DESENVOLVIMENTO

Projecto / Actividade	Valor	%
Total Geral:	8.877.390.692,00	100,00%
Apoio Ao Desenvolvimento De Línguas Nacionais E Estrangeiras	25.275.141,00	0,28%
Capacitação Dos Quadros Da Administração Local E Autarquias	247.173.346,00	2,78%
Comemorações Do 10 De Agosto - Feira Dos Municípios E Cidades	52.466.869,00	0,59%
Comemorações Do 11 De Novembro-Dia Da Independência Nacional	26.873.024,00	0,30%
Comemorações Do 17 De Setembro-Dia Do Heroi Nacional	17.915.348,00	0,20%
Comemorações Do 4 De Abril	17.915.348,00	0,20%
Comemorações Do 4 De Fevereiro	17.915.348,00	0,20%
Comemorações Locais E Nacionais	13.436.511,00	0,15%
Financiamento De Projectos De Âmbito Social	261.934.065,00	2,95%
Operação E Manutenção Geral Dos Serviços	1.970.143.295,00	22,19%
P.A.D.E.L.I. - Programa De Apoio Ao Des. De L. Nac. E Est. (Celi)(Dlinac).	28.729.680,00	0,32%
P.A.D.I.R. - Programa De Aquisição De Distintivos Da República	38.034.254,00	0,43%
P.A.P.E - Programa De Acompanhamento De Processos Eleitorais	1.002.538.837,00	11,29%
P.E.E.C.A.P. - Projectos De Estudos De Elaboração Das Cadeias Produtivas	176.908.203,00	1,99%
P.N.A.D. - Programa Nacional De Descentralização	425.877.167,00	4,80%
P.O.P.O.M.E.L. Projecto De Organização De Povoações E Melhoramentos Locais	1.002.479.818,00	11,29%
P.R.A.A.L. - Programa De Acompanhamento E Apoio À Administração Local	96.298.572,00	1,08%
P.R.E.G.O.L.- Programa De Reforma Da Administração Local Do Estado	736.679.306,00	8,30%
P.R.E.M.I.A.T- Prog. De Revitalização Da Inspeção Da Administração Territorial	29.826.674,00	0,34%
P.R.O.P.L-Programa De Previdência Laboral E Estudos Autuários	49.186.978,00	0,55%
P.R.O.P.P.A.L - Programa Apoio Ao Processo De Preparação Das Autarquias Locais	350.450.229,00	3,95%
P.R.O.T.O.N - Programa De Regularização Da Toponímia Nacional	177.506.421,00	2,00%
Prageps: Prog. De Reforço E Apoio Ao Gep/S Provinciais E Municipais	160.261.495,00	1,81%
Programa De Extensão E Modernização Do I.F.A.L	1.029.182.658,00	11,59%
Programa De Intercâmbio E Germinação De Cidades E Municípios	50.269.990,00	0,57%
Programa I.F.A.L. Online	79.878.085,00	0,90%
Programa Nacional De Inserção Profissional	10.014.780,00	0,11%
Prosimplex - Implementação Do Sistema Simplificação Dos Processos Da Adm. Local	361.225.571,00	4,07%
S.I.I.G.A.T - Sistema Integrado De Informação E Gestão Da Admin. Do Território	420.993.679,00	4,74%

PROGRAMA DE INVESTIMENTOS PÚBLICOS

Município / Projecto / Actividade	Total
Total Geral:	7.422.240.208,00
Bundas	56.649.662,00
Construção E Apetrechamento De Residência T2 Chingando Bundas	15.712.230,00
Construção Apetrechamento Escola 6 Salas De Aulas Bundas	40.937.432,00
Cacula	16.237.318,00
Construção De Um Campo Multiuso Na Cacula Huila	16.237.318,00
Caimbambo	33.199.257,00
Construção E Apetrechamento Escola De 6 Salas No Caimbambo Benguela	33.199.257,00
Cambambe	34.530.557,00
Construção Apetrechamento Escola De 6 Salas Alto Cambambe Cuanza Norte	34.530.557,00
Cambambe Dondo	429.004.596,00
Construção Apetrechamento Centro De Saúde Cuanza-Norte Cambambe	429.004.596,00
Cela	429.004.596,00
Construção Apetrechamento Escola 6 Salas De Aulas Cuanza-Sul Cela	429.004.596,00

DOTAÇÃO ORÇAMENTAL POR ORGÃO

PROGRAMA DE INVESTIMENTOS PÚBLICOS

Município / Projecto / Actividade	Total
Chitato	34.530.557,00
Construção De Uma Escola De 6 Salas De Aulas No Louvua Lunda Norte	34.530.557,00
Chongoroi	50.242.787,00
Construção Apetrechamento Escola 6 Salas Vaiva Malongo Chongoroi	34.530.557,00
Construção Apetrechamento Residencia T2 Vaiva Malongo Chongoroi	15.712.230,00
Estrutura Central	6.029.215.403,00
Construção De Infraestruturas Administrativas E Autárquicas	5.821.200.000,00
Reabilitação E Ampliação Do Auditório Do Ifal Luanda	208.015.403,00
Luacano	40.937.432,00
Construção Apetrechamento Escola 6 Salas De Aulas Sambolo Luacano	40.937.432,00
Nóqui	66.731.341,00
Construção Apetrechamento Escola 6 Salas De Aulas Lufunde Nóqui	34.530.557,00
Construção Apetrechamento Centro De Saúde Na Mbanza Kuinga Tomboco	32.200.784,00
Viana	201.956.702,00
Reabilitação Da Base Logística De Viana	201.956.702,00

DESPESAS DE NATUREZA POR UNIDADE ORÇAMENTAL

Unidade Orçamental / Natureza	Valor	%
Fundo De Apoio Social	2.632.390.189,00	100,00%
Despesas Correntes	1.575.857.907,00	59,86%
Despesas Com O Pessoal	94.240.379,00	3,58%
Contribuições Do Empregador	6.524.618,00	0,25%
Despesas Em Bens E Serviços	1.475.092.910,00	56,04%
Despesas De Capital	1.056.532.282,00	40,14%
Investimentos	1.056.532.282,00	40,14%
Instituto De Formação De Administração Local - I.F.A.L.	2.078.061.823,00	100,00%
Despesas Correntes	2.078.061.823,00	100,00%
Despesas Com O Pessoal	118.962.419,00	5,72%
Contribuições Do Empregador	11.437.207,00	0,55%
Despesas Em Bens E Serviços	1.944.722.197,00	93,58%
Subsídios E Transferências Correntes	2.940.000,00	0,14%
Ministério Da Administração Do Território E Reforma Do Estado	11.589.178.888,00	100,00%
Despesas Correntes	5.690.683.245,00	49,10%
Despesas Com O Pessoal	555.337.229,00	4,79%
Contribuições Do Empregador	48.140.497,00	0,42%
Despesas Em Bens E Serviços	4.973.337.437,00	42,91%
Subsídios E Transferências Correntes	113.868.082,00	0,98%
Despesas De Capital	5.898.495.643,00	50,90%
Investimentos	5.898.495.643,00	50,90%

DOTAÇÃO ORÇAMENTAL POR ORGÃO**Órgão:** Ministério Da Admin. Púb.Trabalho E Segurança Social**RECEITA POR NATUREZA ECONÓMICA**

Natureza	Valor	%
Total Geral:	240.131.383.031,00	100,00%
Receitas Correntes	240.131.383.031,00	100,00%
Receita Tributária	239.412.972.807,00	99,70%
Receita Parafiscal	58.473.748.428,00	24,35%
Contribuições	180.939.224.379,00	75,35%
Receita Patrimonial	341.176.224,00	0,14%
Outras Receitas Patrimoniais	341.176.224,00	0,14%
Receitas Correntes Diversas	377.234.000,00	0,16%
Outras Receitas Correntes	377.234.000,00	0,16%

DESPESAS POR NATUREZA ECONÓMICA

Natureza	Valor	%
Total Geral:	244.521.646.183,00	100,00%
Despesas Correntes	209.462.991.242,00	85,66%
Despesas Com O Pessoal	8.479.168.769,00	3,47%
Despesas Com O Pessoal Civil	8.479.168.769,00	3,47%
Contribuições Do Empregador	411.310.326,00	0,17%
Contribuições Do Empregador Para A Segurança Social	411.310.326,00	0,17%
Despesas Em Bens E Serviços	18.096.145.278,00	7,40%
Bens	759.297.463,00	0,31%
Serviços	17.336.847.815,00	7,09%
Subsídios E Transferências Correntes	182.476.366.869,00	74,63%
Transferências Correntes	182.476.366.869,00	74,63%
Despesas De Capital	35.058.654.941,00	14,34%
Investimentos	18.139.838.563,00	7,42%
Aquisição De Bens De Capital Fixo	18.139.838.563,00	7,42%
Despesas De Capital Financeiro	16.918.816.378,00	6,92%
Aplicação Em Activos Financeiros	16.918.816.378,00	6,92%

DESPESAS POR FUNÇÃO

Função	Valor	%
Total Geral:	244.521.646.183,00	100,00%
Serviços Públicos Gerais	1.925.576.255,00	0,79%
Outros Serviços Gerais Da Administ.Pública	1.925.576.255,00	0,79%
Educação	7.034.472.298,00	2,88%
Ensino Técnico-Profissional	7.034.472.298,00	2,88%
Protecção Social	235.432.684.371,00	96,28%
Família E Infância	1.367.880.637,00	0,56%
Velhice	208.244.664.796,00	85,16%
Sobrevivência	18.798.069.973,00	7,69%
Doença E Incapacidade	1.038.188.965,00	0,42%
Outros Serviços De Protecção Social	5.983.880.000,00	2,45%
Assuntos Económicos	128.913.259,00	0,05%
Assuntos Económicos Gerais, Comerciais E Laborais	128.913.259,00	0,05%
Assuntos Económicos E Comerciais Em Geral	11.110.587,00	0,00%
Assuntos Laborais Em Geral	117.802.672,00	0,05%

DOTAÇÃO ORÇAMENTAL POR ORGÃO

DESPESAS POR PROGRAMA

Programa	Valor	%
Total Geral:	244.521.646.183,00	100,00%
Acções Correntes	238.031.199.084,00	97,35%
Aprofundamento Da Reforma Da Administração Pública	16.875.803,00	0,01%
Capacitação Institucional E Valorização Dos Recursos Humanos Na Administração Pública	3.183.750.244,00	1,30%
Melhoria Da Organização E Das Condições De Trabalho	11.110.587,00	0,00%
Promoção Da Empregabilidade	930.091.938,00	0,38%
Reforço Do Sistema Nacional De Formação Profissional	2.348.618.527,00	0,96%

DESPESAS DE FUNCIONAMENTO E DE APOIO AO DESENVOLVIMENTO

Projecto / Actividade	Valor	%
Total Geral:	241.242.935.718,00	100,00%
Apoio Ao Grupo Técnico Estudo Evolução Do Salário Mínimo Nacional	42.575.234,00	0,02%
Apoio Financeiro As Associações De Utilidade Pública	103.880.000,00	0,04%
Aquisição De 23 Meios De Transporte Para Os Serviços Da Igt	5.895.276,00	0,00%
Aquisição De Meios Para Apetrechamento Dos Serviços Da Igt Nas 18 Províncias	5.215.311,00	0,00%
Financiamento De Pensões	235.328.804.371,00	97,55%
Formação De Quadros Da Administração Pública	10.000.000,00	0,00%
Formação E Superação Técnica Profissional	3.173.750.244,00	1,32%
Operação E Manutenção Geral Dos Serviços	2.555.939.479,00	1,06%
Programa De Reconversão Profissional	16.875.803,00	0,01%

PROGRAMA DE INVESTIMENTOS PÚBLICOS

Município / Projecto / Actividade	Total
Total Geral:	3.278.710.465,00
Cabinda	312.401.342,00
Construção E Apetrechamento Da Escola Rural De Capacitação E Oficinas - Cabinda	312.401.342,00
Cazengo	117.802.672,00
Construção Apetrechamento Centro Local Serviço De Emprego - C. Norte	117.802.672,00
Cuanhama	121.336.750,00
Construção E Apr. Centro Local Empr. Serviço De Emprego - Cunene	121.336.750,00
Cuito	121.336.750,00
Construção E Apr. Centro Local Empr. Serviço De Emprego - Bie	121.336.750,00
Luanda	120.737.167,00
Construção E Apr. Centro Local Empr. Serviço De Emprego - Luanda	120.737.167,00
Malanje	1.530.878.322,00
Construção E Apetrechamento Da Escola Rural De Capacitação E Oficinas - Malange	1.530.878.322,00
Menongue	121.336.750,00
Construção E Apr. Centro Local Empr. Serviço De Emprego - C. Cubango	121.336.750,00
Namibe	121.336.750,00
Construção E Apr. Centro Local Empr. Serviço De Emprego - Namibe	121.336.750,00
Saurimo	84.868.349,00
Construção E Apr. Centro Local Empr. Serviço De Emprego - L. Sul	84.868.349,00
Soyo	121.336.750,00
Construção E Apr. Centro Local Empr. Serviço De Emprego - Zaire	121.336.750,00
Uíge	505.338.863,00
Construção E Apetrechamento Da Escola Rural De Capacitação E Oficinas - Uíge	505.338.863,00

DOTAÇÃO ORÇAMENTAL POR ORGÃO

DESPESAS DE NATUREZA POR UNIDADE ORÇAMENTAL

Unidade Orçamental / Natureza	Valor	%
Centro De Formação De Construção Civil	71.960.835,00	100,00%
Despesas Correntes	71.960.835,00	100,00%
Despesas Em Bens E Serviços	71.960.835,00	100,00%
Unidade Orçamental / Natureza	Valor	%
Centro De Formação Profissional Do Cazenga	262.575.008,00	100,00%
Despesas Correntes	262.575.008,00	100,00%
Despesas Com O Pessoal	140.943.701,00	53,68%
Contribuições Do Empregador	10.356.637,00	3,94%
Despesas Em Bens E Serviços	110.882.214,00	42,23%
Subsídios E Transferências Correntes	392.456,00	0,15%
Unidade Orçamental / Natureza	Valor	%
Centro Integrado De Formação Tecnológica	248.733.628,00	100,00%
Despesas Correntes	248.733.628,00	100,00%
Despesas Com O Pessoal	123.459.609,00	49,64%
Contribuições Do Empregador	12.038.922,00	4,84%
Despesas Em Bens E Serviços	112.589.081,00	45,26%
Subsídios E Transferências Correntes	646.016,00	0,26%
Unidade Orçamental / Natureza	Valor	%
Centro Polivalente De Formação Profissional	89.578.141,00	100,00%
Despesas Correntes	89.578.141,00	100,00%
Despesas Em Bens E Serviços	89.578.141,00	100,00%
Unidade Orçamental / Natureza	Valor	%
Instituto Nacional De Segurança Social	235.328.804.371,00	100,00%
Despesas Correntes	203.465.718.807,00	86,46%
Despesas Com O Pessoal	4.105.030.275,00	1,74%
Contribuições Do Empregador	111.249.600,00	0,05%
Despesas Em Bens E Serviços	16.882.226.604,00	7,17%
Subsídios E Transferências Correntes	182.367.212.328,00	77,49%
Despesas De Capital	31.863.085.564,00	13,54%
Investimentos	14.944.269.186,00	6,35%
Despesas De Capital Financeiro	16.918.816.378,00	7,19%
Unidade Orçamental / Natureza	Valor	%
Ministério Da Adm.Pública, Trabalho E Segurança Social	8.239.743.575,00	100,00%
Despesas Correntes	5.044.174.198,00	61,22%
Despesas Com O Pessoal	3.951.065.267,00	47,95%
Contribuições Do Empregador	255.784.893,00	3,10%
Despesas Em Bens E Serviços	729.701.889,00	8,86%
Subsídios E Transferências Correntes	107.622.149,00	1,31%
Despesas De Capital	3.195.569.377,00	38,78%
Investimentos	3.195.569.377,00	38,78%
Unidade Orçamental / Natureza	Valor	%
Serviço Integrado De Atendimento Ao Cidadão	280.250.625,00	100,00%
Despesas Correntes	280.250.625,00	100,00%
Despesas Com O Pessoal	158.669.917,00	56,62%

DOTAÇÃO ORÇAMENTAL POR ORGÃO

DESPESAS DE NATUREZA POR UNIDADE ORÇAMENTAL

Unidade Orçamental / Natureza	Valor	%
Contribuições Do Empregador	21.880.274,00	7,81%
Despesas Em Bens E Serviços	99.206.514,00	35,40%
Subsídios E Transferências Correntes	493.920,00	0,18%

DOTAÇÃO ORÇAMENTAL POR ORGÃO

Órgão: Ministério Da Justiça E Dos Direitos Humanos

DESPESAS POR NATUREZA ECONÓMICA

Natureza	Valor	%
Total Geral:	67.013.665.331,00	100,00%
Despesas Correntes	49.547.822.887,00	73,94%
Despesas Com O Pessoal	29.340.592.395,00	43,78%
Despesas Com O Pessoal Civil	29.340.592.395,00	43,78%
Contribuições Do Empregador	1.805.319.743,00	2,69%
Contribuições Do Empregador Para A Segurança Social	1.778.801.624,00	2,65%
Outras Contribuições Do Empregador	26.518.119,00	0,04%
Despesas Em Bens E Serviços	18.385.182.853,00	27,43%
Bens	1.353.187.042,00	2,02%
Serviços	17.031.995.811,00	25,42%
Subsídios E Transferências Correntes	16.727.896,00	0,02%
Transferências Correntes	16.727.896,00	0,02%
Despesas De Capital	17.465.842.444,00	26,06%
Investimentos	17.465.842.444,00	26,06%
Aquisição De Bens De Capital Fixo	17.465.842.444,00	26,06%

DESPESAS POR FUNÇÃO

Função	Valor	%
Total Geral:	67.013.665.331,00	100,00%
Serviços Públicos Gerais	57.386.490.647,00	85,63%
Órgãos Judiciais	11.877.414.563,00	17,72%
Órgãos Executivos	45.509.076.084,00	67,91%
Habitação E Serviços Comunitários	9.627.174.684,00	14,37%
Desenvolvimento Habitacional	9.627.174.684,00	14,37%

DESPESAS POR PROGRAMA

Programa	Valor	%
Total Geral:	67.013.665.331,00	100,00%
Ações Correntes	47.431.398.342,00	70,78%
Capacitação Institucional E Valorização Dos Recursos Humanos Na Administração Pública	145.034.432,00	0,22%
Melhoria Da Capacidade Nacional De Prevenção E Socorro Das Populações	3.501.791.535,00	5,23%
Melhoria Do Ambiente De Negócios E Concorrência	2.940.000,00	0,00%
Reforma E Modernização Da Administração Da Justiça	15.910.491.236,00	23,74%
Reforço Do Combate Ao Crime Económico, Financeiro E À Corrupção	22.009.786,00	0,03%

DESPESAS DE FUNCIONAMENTO E DE APOIO AO DESENVOLVIMENTO

Projecto / Actividade	Valor	%
Total Geral:	49.788.360.593,00	100,00%
Administração E Gestão Dos B.U.E	452.517.919,00	0,91%
Apoio Financeiro As Associações De Utilidade Pública	5.374.605,00	0,01%
Assistência E Patrocínio Judiciário	3.501.791.535,00	7,03%
Comissão Da Agência Dos Registos E Notariado E Da Identificação	49.000.000,00	0,10%
Comissão De Reforma Da Justiça E Do Direito	39.742.162,00	0,08%
Criação De Uma Plataforma Online Para O Registo De Empresa	2.940.000,00	0,01%
Encargos Com O Centro De Internamento De Menores/Calumbo	355.972.307,00	0,71%
Encargos Com O Observatório Julgado De Menores/Zango 3	191.367.206,00	0,38%
Encargos Comissão Intersectorial Elaboração Relatórios Sobre Direitos Humanos	173.331.001,00	0,35%
Formação E Capacitação Dos Funcionarios Do Sector Da Justiça	145.034.432,00	0,29%

DOTAÇÃO ORÇAMENTAL POR ORGÃO

DESPESAS DE FUNCIONAMENTO E DE APOIO AO DESENVOLVIMENTO

Projecto / Actividade	Valor	%
Implementação Do Legislativo	116.449.769,00	0,23%
Manutenção De Residências De Membros Do Governo E Magistrados	25.319.661,00	0,05%
Melhorias Dos 600 Serviços E Benfeitorias Das 550 Infraestruturas Do Sector Da Justiça	306.781.124,00	0,62%
Modernização Do Bilhete De Identidade E Informatização Do Registo Criminal	3.129.563.650,00	6,29%
Operação E Manutenção Geral Dos Serviços	35.260.021.437,00	70,82%
Plano De Acção Para O Descongestionamento Dos Tribunais	310.432.490,00	0,62%
Prestação Serviços Consultoria E Fornecimento Aplicativos P/ Registos Notariais E Guiché Único	3.133.926.748,00	6,29%
Produção E Difusão De Estatística Do Sector Da Justiça	195.695.242,00	0,39%
Projecto De Massificação Do Registo Civil	2.151.128.852,00	4,32%
Ratificação Das Convenções Internacionais Em Matéria De D.H.	54.629.817,00	0,11%
Reforma Da Gestão Financeira Do Sector Da Justiça	165.330.850,00	0,33%
Revisão Actualização Da Legislação Sobre Corrupção E Crimes Económicos	22.009.786,00	0,04%

PROGRAMA DE INVESTIMENTOS PÚBLICOS

Município / Projecto / Actividade	Total
Total Geral:	17.225.304.738,00
Estrutura Central	17.225.304.738,00
Fornecimento De Bens, Instalação E Suporte Técnico Do Bi, Rc Notariado	9.627.174.684,00
Regularização E Legalização Imobiliária/Mitrelli	7.598.130.054,00

DESPESAS DE NATUREZA POR UNIDADE ORÇAMENTAL

Unidade Orçamental / Natureza	Valor	%
Delegação Provincial Da Justiça E Dos Direitos Humanos Da Huíla	913.986.458,00	100,00%
Despesas Correntes	913.986.458,00	100,00%
Despesas Com O Pessoal	794.757.031,00	86,96%
Contribuições Do Empregador	57.098.640,00	6,25%
Despesas Em Bens E Serviços	61.820.715,00	6,76%
Subsídios E Transferências Correntes	310.072,00	0,03%
Unidade Orçamental / Natureza	Valor	%
Delegação Provincial Da Justiça E Dos Direitos Humanos Da Lunda Norte	827.620.517,00	100,00%
Despesas Correntes	827.620.517,00	100,00%
Despesas Com O Pessoal	734.892.947,00	88,80%
Contribuições Do Empregador	38.967.328,00	4,71%
Despesas Em Bens E Serviços	53.760.242,00	6,50%
Unidade Orçamental / Natureza	Valor	%
Delegação Provincial Da Justiça E Dos Direitos Humanos Da Lunda Sul	319.148.447,00	100,00%
Despesas Correntes	319.148.447,00	100,00%
Despesas Com O Pessoal	269.771.344,00	84,53%
Contribuições Do Empregador	14.700.000,00	4,61%
Despesas Em Bens E Serviços	34.668.283,00	10,86%
Subsídios E Transferências Correntes	8.820,00	0,00%
Unidade Orçamental / Natureza	Valor	%
Delegação Provincial Da Justiça E Dos Direitos Humanos De Benguela	1.197.604.072,00	100,00%
Despesas Correntes	1.197.604.072,00	100,00%
Despesas Com O Pessoal	1.065.097.122,00	88,94%

DOTAÇÃO ORÇAMENTAL POR ORGÃO		
DESPESAS DE NATUREZA POR UNIDADE ORÇAMENTAL		
Unidade Orçamental / Natureza	Valor	%
Contribuições Do Empregador	70.684.280,00	5,90%
Despesas Em Bens E Serviços	61.820.710,00	5,16%
Subsídios E Transferências Correntes	1.960,00	0,00%
Unidade Orçamental / Natureza	Valor	%
Delegação Provincial Da Justiça E Dos Direitos Humanos De Cabinda	605.244.470,00	100,00%
Despesas Correntes	605.244.470,00	100,00%
Despesas Com O Pessoal	512.360.033,00	84,65%
Contribuições Do Empregador	51.196.479,00	8,46%
Despesas Em Bens E Serviços	41.687.958,00	6,89%
Unidade Orçamental / Natureza	Valor	%
Delegação Provincial Da Justiça E Dos Direitos Humanos De Luanda	928.244.488,00	100,00%
Despesas Correntes	928.244.488,00	100,00%
Despesas Com O Pessoal	625.221.071,00	67,36%
Contribuições Do Empregador	46.804.920,00	5,04%
Despesas Em Bens E Serviços	256.130.297,00	27,59%
Subsídios E Transferências Correntes	88.200,00	0,01%
Unidade Orçamental / Natureza	Valor	%
Delegação Provincial Da Justiça E Dos Direitos Humanos De Malanje	345.762.651,00	100,00%
Despesas Correntes	345.762.651,00	100,00%
Despesas Com O Pessoal	278.029.108,00	80,41%
Contribuições Do Empregador	19.132.900,00	5,53%
Despesas Em Bens E Serviços	48.600.643,00	14,06%
Unidade Orçamental / Natureza	Valor	%
Delegação Provincial Da Justiça E Dos Direitos Humanos Do Bengo	589.841.682,00	100,00%
Despesas Correntes	589.841.682,00	100,00%
Despesas Com O Pessoal	514.014.119,00	87,14%
Contribuições Do Empregador	17.765.830,00	3,01%
Despesas Em Bens E Serviços	57.081.733,00	9,68%
Subsídios E Transferências Correntes	980.000,00	0,17%
Unidade Orçamental / Natureza	Valor	%
Delegação Provincial Da Justiça E Dos Direitos Humanos Do Bié	776.766.623,00	100,00%
Despesas Correntes	776.766.623,00	100,00%
Despesas Com O Pessoal	695.199.419,00	89,50%
Contribuições Do Empregador	50.286.387,00	6,47%
Despesas Em Bens E Serviços	30.425.708,00	3,92%
Subsídios E Transferências Correntes	855.109,00	0,11%
Unidade Orçamental / Natureza	Valor	%
Delegação Provincial Da Justiça E Dos Direitos Humanos Do C.Cubango	525.258.680,00	100,00%
Despesas Correntes	525.258.680,00	100,00%
Despesas Com O Pessoal	475.400.000,00	90,51%
Contribuições Do Empregador	19.061.301,00	3,63%
Despesas Em Bens E Serviços	30.786.599,00	5,86%
Subsídios E Transferências Correntes	10.780,00	0,00%
Unidade Orçamental / Natureza	Valor	%

DOTAÇÃO ORÇAMENTAL POR ORGÃO		
DESPESAS DE NATUREZA POR UNIDADE ORÇAMENTAL		
Unidade Orçamental / Natureza	Valor	%
Delegação Provincial Da Justiça E Dos Direitos Humanos Do Cuanza-Norte	563.440.749,00	100,00%
Despesas Correntes	563.440.749,00	100,00%
Despesas Com O Pessoal	460.474.984,00	81,73%
Contribuições Do Empregador	35.392.216,00	6,28%
Despesas Em Bens E Serviços	66.299.549,00	11,77%
Subsídios E Transferências Correntes	1.274.000,00	0,23%
Unidade Orçamental / Natureza	Valor	%
Delegação Provincial Da Justiça E Dos Direitos Humanos Do Cuanza-Sul	821.835.520,00	100,00%
Despesas Correntes	821.835.520,00	100,00%
Despesas Com O Pessoal	705.254.235,00	85,81%
Contribuições Do Empregador	50.771.044,00	6,18%
Despesas Em Bens E Serviços	65.496.238,00	7,97%
Subsídios E Transferências Correntes	314.003,00	0,04%
Unidade Orçamental / Natureza	Valor	%
Delegação Provincial Da Justiça E Dos Direitos Humanos Do Cunene	520.771.719,00	100,00%
Despesas Correntes	520.771.719,00	100,00%
Despesas Com O Pessoal	447.630.308,00	85,96%
Contribuições Do Empregador	29.792.000,00	5,72%
Despesas Em Bens E Serviços	43.153.411,00	8,29%
Subsídios E Transferências Correntes	196.000,00	0,04%
Unidade Orçamental / Natureza	Valor	%
Delegação Provincial Da Justiça E Dos Direitos Humanos Do Huambo	1.062.715.023,00	100,00%
Despesas Correntes	1.062.715.023,00	100,00%
Despesas Com O Pessoal	908.750.982,00	85,51%
Contribuições Do Empregador	53.129.424,00	5,00%
Despesas Em Bens E Serviços	99.251.498,00	9,34%
Subsídios E Transferências Correntes	1.583.119,00	0,15%
Unidade Orçamental / Natureza	Valor	%
Delegação Provincial Da Justiça E Dos Direitos Humanos Do Moxico	525.841.323,00	100,00%
Despesas Correntes	525.841.323,00	100,00%
Despesas Com O Pessoal	430.388.594,00	81,85%
Contribuições Do Empregador	23.520.000,00	4,47%
Despesas Em Bens E Serviços	68.460.759,00	13,02%
Subsídios E Transferências Correntes	3.471.970,00	0,66%
Unidade Orçamental / Natureza	Valor	%
Delegação Provincial Da Justiça E Dos Direitos Humanos Do Namibe	519.766.192,00	100,00%
Despesas Correntes	519.766.192,00	100,00%
Despesas Com O Pessoal	430.321.389,00	82,79%
Contribuições Do Empregador	36.109.226,00	6,95%
Despesas Em Bens E Serviços	53.335.577,00	10,26%
Unidade Orçamental / Natureza	Valor	%
Delegação Provincial Da Justiça E Dos Direitos Humanos Do Uíge	506.265.600,00	100,00%
Despesas Correntes	506.265.600,00	100,00%
Despesas Com O Pessoal	412.221.145,00	81,42%

DOTAÇÃO ORÇAMENTAL POR ORGÃO

DESPESAS DE NATUREZA POR UNIDADE ORÇAMENTAL

Unidade Orçamental / Natureza	Valor	%
Contribuições Do Empregador	32.223.746,00	6,36%
Despesas Em Bens E Serviços	61.820.709,00	12,21%
Unidade Orçamental / Natureza	Valor	%
Delegação Provincial Da Justiça E Dos Direitos Humanos Do Zaire	397.366.959,00	100,00%
Despesas Correntes	397.366.959,00	100,00%
Despesas Com O Pessoal	331.673.695,00	83,47%
Contribuições Do Empregador	18.620.000,00	4,69%
Despesas Em Bens E Serviços	46.877.264,00	11,80%
Subsídios E Transferências Correntes	196.000,00	0,05%
Unidade Orçamental / Natureza	Valor	%
Instituto Nacional De Estudos Judiciários	142.893.593,00	100,00%
Despesas Correntes	142.893.593,00	100,00%
Despesas Com O Pessoal	83.729.675,00	58,60%
Contribuições Do Empregador	7.350.000,00	5,14%
Despesas Em Bens E Serviços	51.323.918,00	35,92%
Subsídios E Transferências Correntes	490.000,00	0,34%
Unidade Orçamental / Natureza	Valor	%
Ministério Da Justiça E Dos Direitos Humanos	43.222.579.420,00	100,00%
Despesas Correntes	25.756.736.976,00	59,59%
Despesas Com O Pessoal	9.344.341.308,00	21,62%
Contribuições Do Empregador	438.338.658,00	1,01%
Despesas Em Bens E Serviços	15.973.954.613,00	36,96%
Subsídios E Transferências Correntes	102.397,00	0,00%
Despesas De Capital	17.465.842.444,00	40,41%
Investimentos	17.465.842.444,00	40,41%
Unidade Orçamental / Natureza	Valor	%
Tribunal Do Lobito	65.836.130,00	100,00%
Despesas Correntes	65.836.130,00	100,00%
Despesas Em Bens E Serviços	65.836.130,00	100,00%
Unidade Orçamental / Natureza	Valor	%
Tribunal Provincial Da Huila	549.202.602,00	100,00%
Despesas Correntes	549.202.602,00	100,00%
Despesas Com O Pessoal	462.979.955,00	84,30%
Contribuições Do Empregador	31.593.004,00	5,75%
Despesas Em Bens E Serviços	53.790.175,00	9,79%
Subsídios E Transferências Correntes	839.468,00	0,15%
Unidade Orçamental / Natureza	Valor	%
Tribunal Provincial Da Lunda-Norte	245.877.526,00	100,00%
Despesas Correntes	245.877.526,00	100,00%
Despesas Com O Pessoal	141.442.368,00	57,53%
Contribuições Do Empregador	11.825.999,00	4,81%
Despesas Em Bens E Serviços	92.473.919,00	37,61%
Subsídios E Transferências Correntes	135.240,00	0,06%
Unidade Orçamental / Natureza	Valor	%

DOTAÇÃO ORÇAMENTAL POR ORGÃO		
DESPESAS DE NATUREZA POR UNIDADE ORÇAMENTAL		
Unidade Orçamental / Natureza	Valor	%
Tribunal Provincial Da Lunda-Sul	224.183.069,00	100,00%
Despesas Correntes	224.183.069,00	100,00%
Despesas Com O Pessoal	171.507.878,00	76,50%
Contribuições Do Empregador	11.760.000,00	5,25%
Despesas Em Bens E Serviços	40.895.591,00	18,24%
Subsídios E Transferências Correntes	19.600,00	0,01%
Unidade Orçamental / Natureza	Valor	%
Tribunal Provincial De Benguela	1.271.022.034,00	100,00%
Despesas Correntes	1.271.022.034,00	100,00%
Despesas Com O Pessoal	1.116.205.665,00	87,82%
Contribuições Do Empregador	80.347.823,00	6,32%
Despesas Em Bens E Serviços	74.421.506,00	5,86%
Subsídios E Transferências Correntes	47.040,00	0,00%
Unidade Orçamental / Natureza	Valor	%
Tribunal Provincial De Cabinda	415.765.488,00	100,00%
Despesas Correntes	415.765.488,00	100,00%
Despesas Com O Pessoal	342.123.539,00	82,29%
Contribuições Do Empregador	24.225.605,00	5,83%
Despesas Em Bens E Serviços	48.632.344,00	11,70%
Subsídios E Transferências Correntes	784.000,00	0,19%
Unidade Orçamental / Natureza	Valor	%
Tribunal Provincial De Luanda	4.539.549.817,00	100,00%
Despesas Correntes	4.539.549.817,00	100,00%
Despesas Com O Pessoal	4.082.190.000,00	89,92%
Contribuições Do Empregador	274.400.000,00	6,04%
Despesas Em Bens E Serviços	182.735.994,00	4,03%
Subsídios E Transferências Correntes	223.823,00	0,00%
Unidade Orçamental / Natureza	Valor	%
Tribunal Provincial De Malanje	306.359.177,00	100,00%
Despesas Correntes	306.359.177,00	100,00%
Despesas Com O Pessoal	247.016.517,00	80,63%
Contribuições Do Empregador	18.400.030,00	6,01%
Despesas Em Bens E Serviços	40.895.590,00	13,35%
Subsídios E Transferências Correntes	47.040,00	0,02%
Unidade Orçamental / Natureza	Valor	%
Tribunal Provincial Do Bengo	332.517.706,00	100,00%
Despesas Correntes	332.517.706,00	100,00%
Despesas Com O Pessoal	280.231.000,00	84,28%
Contribuições Do Empregador	17.689.000,00	5,32%
Despesas Em Bens E Serviços	34.597.706,00	10,40%
Unidade Orçamental / Natureza	Valor	%
Tribunal Provincial Do Bié	387.484.977,00	100,00%
Despesas Correntes	387.484.977,00	100,00%
Despesas Com O Pessoal	287.520.355,00	74,20%

DOTAÇÃO ORÇAMENTAL POR ORGÃO

DESPESAS DE NATUREZA POR UNIDADE ORÇAMENTAL

Unidade Orçamental / Natureza	Valor	%
Contribuições Do Empregador	19.664.956,00	5,08%
Despesas Em Bens E Serviços	80.252.626,00	20,71%
Subsídios E Transferências Correntes	47.040,00	0,01%
Unidade Orçamental / Natureza	Valor	%
Tribunal Provincial Do Cuando Cubango	286.005.534,00	100,00%
Despesas Correntes	286.005.534,00	100,00%
Despesas Com O Pessoal	222.993.189,00	77,97%
Contribuições Do Empregador	16.468.725,00	5,76%
Despesas Em Bens E Serviços	46.053.424,00	16,10%
Subsídios E Transferências Correntes	490.196,00	0,17%
Unidade Orçamental / Natureza	Valor	%
Tribunal Provincial Do Cuanza-Norte	291.992.529,00	100,00%
Despesas Correntes	291.992.529,00	100,00%
Despesas Com O Pessoal	230.107.887,00	78,81%
Contribuições Do Empregador	15.635.218,00	5,35%
Despesas Em Bens E Serviços	46.053.424,00	15,77%
Subsídios E Transferências Correntes	196.000,00	0,07%
Unidade Orçamental / Natureza	Valor	%
Tribunal Provincial Do Cuanza-Sul	385.873.369,00	100,00%
Despesas Correntes	385.873.369,00	100,00%
Despesas Com O Pessoal	329.083.148,00	85,28%
Contribuições Do Empregador	15.625.410,00	4,05%
Despesas Em Bens E Serviços	40.895.588,00	10,60%
Subsídios E Transferências Correntes	269.223,00	0,07%
Unidade Orçamental / Natureza	Valor	%
Tribunal Provincial Do Cunene	387.038.304,00	100,00%
Despesas Correntes	387.038.304,00	100,00%
Despesas Com O Pessoal	268.234.872,00	69,30%
Contribuições Do Empregador	19.168.119,00	4,95%
Despesas Em Bens E Serviços	99.616.498,00	25,74%
Subsídios E Transferências Correntes	18.815,00	0,00%
Unidade Orçamental / Natureza	Valor	%
Tribunal Provincial Do Huambo	733.145.764,00	100,00%
Despesas Correntes	733.145.764,00	100,00%
Despesas Com O Pessoal	620.122.680,00	84,58%
Contribuições Do Empregador	43.650.823,00	5,95%
Despesas Em Bens E Serviços	69.354.620,00	9,46%
Subsídios E Transferências Correntes	17.641,00	0,00%
Unidade Orçamental / Natureza	Valor	%
Tribunal Provincial Do Moxico	296.792.729,00	100,00%
Despesas Correntes	296.792.729,00	100,00%
Despesas Com O Pessoal	236.451.553,00	79,67%
Contribuições Do Empregador	20.910.652,00	7,05%
Despesas Em Bens E Serviços	39.234.524,00	13,22%

DOTAÇÃO ORÇAMENTAL POR ORGÃO		
DESPESAS DE NATUREZA POR UNIDADE ORÇAMENTAL		
Unidade Orçamental / Natureza	Valor	%
Subsídios E Transferências Correntes	196.000,00	0,07%
Unidade Orçamental / Natureza	Valor	%
Tribunal Provincial Do Namibe	358.061.351,00	100,00%
Despesas Correntes	358.061.351,00	100,00%
Despesas Com O Pessoal	286.508.329,00	80,02%
Contribuições Do Empregador	25.480.000,00	7,12%
Despesas Em Bens E Serviços	46.053.422,00	12,86%
Subsídios E Transferências Correntes	19.600,00	0,01%
Unidade Orçamental / Natureza	Valor	%
Tribunal Provincial Do Uíge	368.489.794,00	100,00%
Despesas Correntes	368.489.794,00	100,00%
Despesas Com O Pessoal	315.730.951,00	85,68%
Contribuições Do Empregador	19.600.000,00	5,32%
Despesas Em Bens E Serviços	33.158.843,00	9,00%
Unidade Orçamental / Natureza	Valor	%
Tribunal Provincial Do Zaire	255.513.245,00	100,00%
Despesas Correntes	255.513.245,00	100,00%
Despesas Com O Pessoal	180.614.000,00	70,69%
Contribuições Do Empregador	27.930.000,00	10,93%
Despesas Em Bens E Serviços	43.474.505,00	17,01%
Subsídios E Transferências Correntes	3.494.740,00	1,37%

DOTAÇÃO ORÇAMENTAL POR ORGÃO

Órgão: Ministério Dos Antigos Combatentes E Veteranos Da Pátria

DESPESAS POR NATUREZA ECONÓMICA

Natureza	Valor	%
Total Geral:	2.861.431.238,00	100,00%
Despesas Correntes	1.684.599.222,00	58,87%
Despesas Com O Pessoal	306.894.282,00	10,73%
Despesas Com O Pessoal Civil	306.894.282,00	10,73%
Contribuições Do Empregador	14.653.764,00	0,51%
Contribuições Do Empregador Para A Segurança Social	14.653.764,00	0,51%
Despesas Em Bens E Serviços	1.214.646.510,00	42,45%
Bens	132.007.829,00	4,61%
Serviços	1.082.638.681,00	37,84%
Subsídios E Transferências Correntes	148.404.666,00	5,19%
Transferências Correntes	148.404.666,00	5,19%
Despesas De Capital	1.176.832.016,00	41,13%
Investimentos	1.176.832.016,00	41,13%
Aquisição De Bens De Capital Fixo	1.176.832.016,00	41,13%

DESPESAS POR FUNÇÃO

Função	Valor	%
Total Geral:	2.861.431.238,00	100,00%
Protecção Social	2.704.522.928,00	94,52%
Outros Serviços De Protecção Social	2.704.522.928,00	94,52%
Habitação E Serviços Comunitários	156.908.310,00	5,48%
Desenvolvimento Habitacional	156.908.310,00	5,48%

DESPESAS POR PROGRAMA

Programa	Valor	%
Total Geral:	2.861.431.238,00	100,00%
Ações Correntes	1.433.079.615,00	50,08%
Capacitação Institucional E Valorização Dos Recursos Humanos Na Administração Pública	643.810.075,00	22,50%
Construção E Reabilitação De Edifícios Públicos E Equipamentos Sociais	235.362.464,00	8,23%
Melhoria Do Bem-Estar Dos Antigos Combatentes E Veteranos Da Pátria	549.179.084,00	19,19%

DESPESAS DE FUNCIONAMENTO E DE APOIO AO DESENVOLVIMENTO

Projecto / Actividade	Valor	%
Total Geral:	2.076.889.690,00	100,00%
Apoio Financeiro As Associações De Utilidade Pública	9.800.000,00	0,47%
Assistência Social Aos Antigos Combatentes Deficientes De Guerra	124.273.551,00	5,98%
Comunicação E Imagem Institucional	66.786.266,00	3,22%
Desenvolvimento De Infraestrutura Tecnológica Do Gepe	465.735.987,00	22,42%
Educação Patriótica E Preservação Do Legado Histórico Do Antigo Combatente	49.417.163,00	2,38%
Modernização Sistema Nacional Recenseamento Dos Antigos Combatentes	178.074.088,00	8,57%
Operação E Manutenção Geral Dos Serviços	1.052.308.911,00	50,67%
Reintegração Dos Antigos Combatentes Deficientes De Guerra	130.493.724,00	6,28%

PROGRAMA DE INVESTIMENTOS PÚBLICOS

Município / Projecto / Actividade	Total
Total Geral:	784.541.548,00
Luanda	235.362.464,00
Estudo Projecto E Reabilitação Do Edifício Sede Do Macvp	235.362.464,00

DOTAÇÃO ORÇAMENTAL POR ORGÃO		
PROGRAMA DE INVESTIMENTOS PÚBLICOS		
Município / Projecto / Actividade	Total	
Moxico	392.270.774,00	
Construção E Apetrechamento Centro Acolhimento E Orientação Dos Mutilados De Guerra - Mácvp	392.270.774,00	
Varios Municipios-Nacional	156.908.310,00	
Reabilitação De Residências Dos Antigos Combatentes	156.908.310,00	
DESPESAS DE NATUREZA POR UNIDADE ORÇAMENTAL		
Unidade Orçamental / Natureza	Valor	%
Ministério Dos Antigos Combatentes E Veteranos Da Pátria	2.861.431.238,00	100,00%
Despesas Correntes	1.684.599.222,00	58,87%
Despesas Com O Pessoal	306.894.282,00	10,73%
Contribuições Do Empregador	14.653.764,00	0,51%
Despesas Em Bens E Serviços	1.214.646.510,00	42,45%
Subsídios E Transferências Correntes	148.404.666,00	5,19%
Despesas De Capital	1.176.832.016,00	41,13%
Investimentos	1.176.832.016,00	41,13%

DOTAÇÃO ORÇAMENTAL POR ORGÃO

Órgão: Ministério Da Agricultura E Florestas

RECEITA POR NATUREZA ECONÓMICA

Natureza	Valor	%
Total Geral:	537.628.276,00	100,00%
Receitas Correntes	537.628.276,00	100,00%
Receita Tributária	185.481.755,00	34,50%
Receita Parafiscal	185.481.755,00	34,50%
Receitas Correntes Diversas	352.146.521,00	65,50%
Outras Receitas Correntes	352.146.521,00	65,50%

DESPESAS POR NATUREZA ECONÓMICA

Natureza	Valor	%
Total Geral:	56.106.868.817,00	100,00%
Despesas Correntes	43.258.499.590,00	77,10%
Despesas Com O Pessoal	4.772.712.469,00	8,51%
Despesas Com O Pessoal Civil	4.772.712.469,00	8,51%
Contribuições Do Empregador	398.971.722,00	0,71%
Contribuições Do Empregador Para A Segurança Social	363.337.727,00	0,65%
Outras Contribuições Do Empregador	35.633.995,00	0,06%
Despesas Em Bens E Serviços	37.702.928.230,00	67,20%
Bens	20.357.344.779,00	36,28%
Serviços	17.345.583.451,00	30,92%
Subsídios E Transferências Correntes	383.887.169,00	0,68%
Transferências Correntes	383.887.169,00	0,68%
Despesas De Capital	12.848.369.227,00	22,90%
Investimentos	12.848.369.227,00	22,90%
Aquisição De Bens De Capital Fixo	12.848.369.227,00	22,90%

DESPESAS POR FUNÇÃO

Função	Valor	%
Total Geral:	56.106.868.817,00	100,00%
Assuntos Económicos	56.106.868.817,00	100,00%
Agricultura, Sicultura, Pesca E Caça	56.106.868.817,00	100,00%
Agricultura	56.106.868.817,00	100,00%

DESPESAS POR PROGRAMA

Programa	Valor	%
Total Geral:	56.106.868.817,00	100,00%
Acções Correntes	8.719.385.437,00	15,54%
Capacitação Institucional E Valorização Dos Recursos Humanos Na Administração Pública	210.935.187,00	0,38%
Combate Às Grandes Endemias Pela Abordagem Das Determinantes Da Saúde	676.538.626,00	1,21%
Construção E Reabilitação De Edifícios Públicos E Equipamentos Sociais	69.087.241,00	0,12%
Fomento Da Exploração E Gestão Sustentável De Recursos Florestais	324.450.017,00	0,58%
Fomento Da Produção Agrícola	29.470.890.576,00	52,53%
Fomento Da Produção Pecuária	14.603.197.378,00	26,03%
Melhoria Da Qualidade Do Ensino Superior E Desenvolvimento Da Investigação Científica E Tecnológica	1.052.384.355,00	1,88%
Melhoria Da Segurança Alimentar E Nutricional	980.000.000,00	1,75%

DESPESAS DE FUNCIONAMENTO E DE APOIO AO DESENVOLVIMENTO

Projecto / Actividade	Valor	%
Total Geral:	43.696.334.958,00	100,00%

DOTAÇÃO ORÇAMENTAL POR ORGÃO

DESPESAS DE FUNCIONAMENTO E DE APOIO AO DESENVOLVIMENTO

Projecto / Actividade	Valor	%
Acções De Apoio Aos Programas Dirigidos De Aceleração Da Produção	376.373.615,00	0,86%
Acções De Fomento Da Produção Agropecuária	254.876.103,00	0,58%
Agricultura Familiar E Acesso Aos Mercados - S.A.M.A.P	1.763.076.284,00	4,03%
Agricultura Familiar Orientada Para O Mercado - M.O.S.A.P	2.160.130.238,00	4,94%
Apoio Em Situações De Calamidades Naturais	793.537.360,00	1,82%
Apoio Financeiro As Associações De Utilidade Pública	377.300.000,00	0,86%
Aquisição De Equipamentos De Captação De Água	270.219.646,00	0,62%
Conservação Das Florestas	17.001.438,00	0,04%
Desenvolvimento Da Agricultura Familiar	915.427.111,00	2,09%
Desenvolvimento Da Cadeia De Valor Agrícola De Cabinda	245.000.000,00	0,56%
Desenvolvimento Da Pecuária Do Planalto De Camabatela	110.535.912,00	0,25%
Desenvolvimento Da Pecuária Do Porto Amboim	91.490.014,00	0,21%
Extensão E Desenvolvimento Rural	3.266.898.021,00	7,48%
Financiamento Do Fomento Da Produção Do Café	293.999.999,00	0,67%
Fomento Da Produção De Aves	740.965.621,00	1,70%
Fomento Da Produção De Bovinos De Corte E Leite	3.483.141.722,00	7,97%
Fomento Da Produção De Pequenos Ruminantes	275.475.695,00	0,63%
Fomento Da Produção De Suínos	275.475.694,00	0,63%
Fomento De Pequenos Ruminantes, Aves De Capoeira E Suínos	2.136.021.526,00	4,89%
Fortalecimento Capacidade Pesquisa 2ª E 4ª Cooperação Minagri/F.A.O/Embrapa	98.000.000,00	0,22%
Fortalecimento Resiliência Segurança Alimentar E Nutricional Em Angola	980.000.000,00	2,24%
Gestão Fundiária Agrária	90.393.713,00	0,21%
Inventário Florestal Nacional	71.900.035,00	0,16%
Operação E Manutenção Geral Dos Serviços	7.476.648.042,00	17,11%
Plano Nacional De Contigência E Emergência Contra Raiva	126.480.706,00	0,29%
Povoamento E Repoamento Florestal	126.656.462,00	0,29%
Preparação Mecanizada De Terras	875.182.098,00	2,00%
Prevenção Controlo Doenças Da Fauna Selvagem, Abelhas E Animais Aquáticos	115.607.865,00	0,26%
Prevenção E Controlo Da Peste Dos Pequenos Ruminantes	204.628.528,00	0,47%
Prevenção, Controlo E Erradicação Da Doença De Newcastle	162.380.300,00	0,37%
Prevenção, Controlo E Erradicação Da Febre Aftosa	152.738.317,00	0,35%
Prevenção, Controlo E Erradicação Da Gripe Das Aves	101.421.292,00	0,23%
Prevenção, Controlo E Erradicação Da Mosca Tsé-Tsé E Tripanossomíases	676.538.626,00	1,55%
Prevenção, Controlo E Erradicação Da Peripneumonia Contagiosa Bovina	1.779.670.874,00	4,07%
Prevenção, Controlo E Erradicação Da Peste Suína Africana	151.090.669,00	0,35%
Prevenção, Controlo E Erradicação Da Raiva	3.151.393.468,00	7,21%
Prevenção, Controlo E Erradicação De Doenças No Planalto De Camabatela E De Porto Amboim	784.244.063,00	1,79%
Produtividade Agrícola Para África - A.P.P.S.A	98.000.000,00	0,22%
Programa De Fomento Do Mel	82.921.903,00	0,19%
Programa De Produção De Sementes	503.450.262,00	1,15%
Programa De Reforço Da Capacidade Institucional	210.935.187,00	0,48%
Programa De Vacinação Animal	571.263.657,00	1,31%
Projecto De Investigação E Experimentação Agronómica	324.472.389,00	0,74%
Projecto De Investigação E Experimentação Veterinária	304.902.271,00	0,70%
Promoção De Campanhas Agrícolas	2.072.426.594,00	4,74%
Recuperação E Desenvolvimento Do Sector Do Café E Palmar	2.265.520.820,00	5,18%
Reforço Da Fiscalização Florestal E Faunística	97.870.214,00	0,22%

DOTAÇÃO ORÇAMENTAL POR ORGÃO		
DESPESAS DE FUNCIONAMENTO E DE APOIO AO DESENVOLVIMENTO		
Projecto / Actividade	Valor	%
Reforço Da Rede Agro-Meteorológica E Sistema De Alerta Rápido	101.067.830,00	0,23%
Reforço Das Estatísticas Agrícolas	223.941.865,00	0,51%
Registo, Indentificação E Rastreabilidade Animal	91.171.455,00	0,21%
Relançamento Da Cultura Do Algodão	1.776.469.454,00	4,07%
PROGRAMA DE INVESTIMENTOS PÚBLICOS		
Município / Projecto / Actividade	Total	
Total Geral:	12.410.533.859,00	
Ambaca	1.940.400,00	
Plano De Desenvolvimento Da Camabatela/Minagri	1.940.400,00	
Amboim	95.033.672,00	
Reabilitação Da Estação De Investigação Do Café Da Gabela	95.033.672,00	
Cabinda	1.876.797.622,00	
Construção Infra. Desenvolviden. Das Cadeias De Valor Agrícola Cabinda	801.305.844,00	
Construção De Infraestruturas De Desenvolvimento Agropecuário_Cabinda	1.075.491.778,00	
Cacuso	3.769.664.448,00	
Constru. De Infra-Estrut. Para Irrigaç. E Fomec. De Equipam. Quizenza	3.769.664.448,00	
Estrutura Central	2.442.510.439,00	
Projecto De Mecanização Agrícola (Aquisição)	475.757.809,00	
Construção De Infra. Desen. Comer. Agric. De Peq. Agricultores ""Samap""	249.463.389,00	
Construção Infraestruturas Pr Desenvolvimento Da Agricultura Comercial	285.742.494,00	
Projecto De Agricultura Familiar Orientado Para O Mercado-Mosap Ii	142.550.508,00	
Projectode Recuperação Da Agricultura E Resiliência Na Região Sul De Angola	170.822.551,00	
Fomecim. E Instalação De Armazéns Frigoríficos Para Prod. Perecíveis	458.173.688,00	
Construção Da Fábrica De Vacinas E Investigação Agrária	165.000.000,00	
Construção De Represa De Água Da Chicomba 1ª Fase - Estiagem	165.000.000,00	
Construção Infra. Abast. De Água Na Região Pastoril De Porto Amboim	165.000.000,00	
Reabilitação Do Perímetro Irrigado Do Dombe Grande	165.000.000,00	
Huambo	1.320.883.564,00	
Construção De Infraestruturas De Desenvolvimento Agropecuário_Huambo	1.320.883.564,00	
Quibala	974.488.499,00	
Construção Da Fazenda De Sementes Na Quibala	974.488.499,00	
Samba Cajú	751.080.690,00	
Desenvolvimento Agrícola Integrado De Samba Cajú	751.080.690,00	
Vários Municípios -Bié	1.940.400,00	
Campanhas Agrícola/Bié	1.940.400,00	
Vários Municípios-Cunene	165.000.000,00	
Construção Do Perímetro Irrigado De Calueque - Lcc	165.000.000,00	
Vários Municípios-Huíla	165.000.000,00	
Reconstrução Da Barragem E Do Perímetro Irrigado Das Neves-Estiagem	165.000.000,00	
Vários Municípios-Malanje	69.087.241,00	
Construção Do Perímetro Irrigado De Capanda-1ª Fase - Lcc	69.087.241,00	
Vários Municípios.Lunda Sul	777.106.884,00	
Construção De Infraestruturas Desenvolvimento Agropecuário_Lunda Sul	777.106.884,00	

DOTAÇÃO ORÇAMENTAL POR ORGÃO

DESPESAS DE NATUREZA POR UNIDADE ORÇAMENTAL

Unidade Orçamental / Natureza	Valor	%
Fundo De Desenvolvimento Do Café De Angola	361.170.571,00	100,00%
Despesas Correntes	325.798.035,00	90,21%
Despesas Com O Pessoal	23.201.915,00	6,42%
Contribuições Do Empregador	1.548.843,00	0,43%
Despesas Em Bens E Serviços	300.927.325,00	83,32%
Subsídios E Transferências Correntes	119.952,00	0,03%
Despesas De Capital	35.372.536,00	9,79%
Investimentos	35.372.536,00	9,79%
Unidade Orçamental / Natureza	Valor	%
Instituto De Desenvolvimento Agrário	813.485.271,00	100,00%
Despesas Correntes	813.485.271,00	100,00%
Despesas Com O Pessoal	676.340.260,00	83,14%
Contribuições Do Empregador	49.803.463,00	6,12%
Despesas Em Bens E Serviços	87.184.748,00	10,72%
Subsídios E Transferências Correntes	156.800,00	0,02%
Unidade Orçamental / Natureza	Valor	%
Instituto De Desenvolvimento Florestal	685.061.305,00	100,00%
Despesas Correntes	685.061.305,00	100,00%
Despesas Com O Pessoal	515.679.411,00	75,27%
Contribuições Do Empregador	35.633.995,00	5,20%
Despesas Em Bens E Serviços	133.729.082,00	19,52%
Subsídios E Transferências Correntes	18.817,00	0,00%
Unidade Orçamental / Natureza	Valor	%
Instituto De Investigação Agronómica	601.526.372,00	100,00%
Despesas Correntes	601.526.372,00	100,00%
Despesas Com O Pessoal	486.512.868,00	80,88%
Contribuições Do Empregador	48.538.968,00	8,07%
Despesas Em Bens E Serviços	65.494.536,00	10,89%
Subsídios E Transferências Correntes	980.000,00	0,16%
Unidade Orçamental / Natureza	Valor	%
Instituto De Investigação Veterinária	580.460.202,00	100,00%
Despesas Correntes	580.460.202,00	100,00%
Despesas Com O Pessoal	487.643.368,00	84,01%
Contribuições Do Empregador	22.422.300,00	3,86%
Despesas Em Bens E Serviços	65.494.534,00	11,28%
Subsídios E Transferências Correntes	4.900.000,00	0,84%
Unidade Orçamental / Natureza	Valor	%
Instituto Dos Serviços De Veterinária	704.345.956,00	100,00%
Despesas Correntes	704.345.956,00	100,00%
Despesas Com O Pessoal	427.536.151,00	60,70%
Contribuições Do Empregador	44.510.998,00	6,32%
Despesas Em Bens E Serviços	232.259.607,00	32,98%
Subsídios E Transferências Correntes	39.200,00	0,01%
Unidade Orçamental / Natureza	Valor	%

DOTAÇÃO ORÇAMENTAL POR ORGÃO

DESPESAS DE NATUREZA POR UNIDADE ORÇAMENTAL

Unidade Orçamental / Natureza	Valor	%
Instituto Nacional Do Café	566.980.831,00	100,00%
Despesas Correntes	566.980.831,00	100,00%
Despesas Com O Pessoal	475.956.719,00	83,95%
Contribuições Do Empregador	27.753.078,00	4,89%
Despesas Em Bens E Serviços	63.271.034,00	11,16%
Unidade Orçamental / Natureza	Valor	%
Instituto Nacional Dos Cereais	394.293.055,00	100,00%
Despesas Correntes	394.293.055,00	100,00%
Despesas Com O Pessoal	304.471.543,00	77,22%
Contribuições Do Empregador	29.490.489,00	7,48%
Despesas Em Bens E Serviços	60.331.023,00	15,30%
Unidade Orçamental / Natureza	Valor	%
Ministério Da Agricultura E Florestas	51.399.545.254,00	100,00%
Despesas Correntes	38.586.548.563,00	75,07%
Despesas Com O Pessoal	1.375.370.234,00	2,68%
Contribuições Do Empregador	139.269.588,00	0,27%
Despesas Em Bens E Serviços	36.694.236.341,00	71,39%
Subsídios E Transferências Correntes	377.672.400,00	0,73%
Despesas De Capital	12.812.996.691,00	24,93%
Investimentos	12.812.996.691,00	24,93%

DOTAÇÃO ORÇAMENTAL POR ORGÃO

Órgão: Ministério Das Pescas E Do Mar

DESPESAS POR NATUREZA ECONÓMICA

Natureza	Valor	%
Total Geral:	12.400.041.532,00	100,00%
Despesas Correntes	7.536.894.567,00	60,78%
Despesas Com O Pessoal	1.105.722.489,00	8,92%
Despesas Com O Pessoal Civil	1.105.722.489,00	8,92%
Contribuições Do Empregador	71.911.052,00	0,58%
Contribuições Do Empregador Para A Segurança Social	71.911.052,00	0,58%
Despesas Em Bens E Serviços	6.355.507.955,00	51,25%
Bens	445.764.515,00	3,59%
Serviços	5.909.743.440,00	47,66%
Subsídios E Transferências Correntes	3.753.071,00	0,03%
Transferências Correntes	3.753.071,00	0,03%
Despesas De Capital	4.863.146.965,00	39,22%
Investimentos	4.863.146.965,00	39,22%
Aquisição De Bens De Capital Fixo	4.863.146.965,00	39,22%

DESPESAS POR FUNÇÃO

Função	Valor	%
Total Geral:	12.400.041.532,00	100,00%
Assuntos Económicos	12.400.041.532,00	100,00%
Agricultura, Sicultura, Pesca E Caça	12.400.041.532,00	100,00%
Pesca E Caça	12.400.041.532,00	100,00%

DESPESAS POR PROGRAMA

Programa	Valor	%
Total Geral:	12.400.041.532,00	100,00%
Acções Correntes	2.466.620.563,00	19,89%
Alterações Climáticas	68.600.000,00	0,55%
Capacitação Institucional E Valorização Dos Recursos Humanos Na Administração Pública	214.827.736,00	1,73%
Desenvolvimento Da Aquicultura Sustentável	1.543.737.790,00	12,45%
Desenvolvimento Da Logística E Da Distribuição	376.498.898,00	3,04%
Exploração Sustentável Dos Recursos Aquáticos Vivos E Do Sal	217.069.908,00	1,75%
Fomento Da Produção Agrícola	51.597.000,00	0,42%
Melhoria Da Qualidade Do Ensino Superior E Desenvolvimento Da Investigação Científica E Tecnológica	4.316.823.304,00	34,81%
Melhoria E Desenvolvimento Do Ensino Técnico-Profissional	5.093.550,00	0,04%
Ordenamento Do Espaço Marinho E Saúde Do Ecosistema	40.000.000,00	0,32%
Prevenção De Riscos E Protecção Ambiental	39.200.000,00	0,32%
Reforço Do Sistema Nacional De Formação Profissional	3.059.972.783,00	24,68%

DESPESAS DE FUNCIONAMENTO E DE APOIO AO DESENVOLVIMENTO

Projecto / Actividade	Valor	%
Total Geral:	3.135.804.514,00	100,00%
Actualização Das Cartas Náuticas Da Costa Angolana.	7.736.120,00	0,25%
Acções De Apoio Aos Programas Dirigidos De Aceleração Da Produção	51.597.000,00	1,65%
Acções De Apoio À Pesca Artesanal	87.220.000,00	2,78%
Acções De Fomento E Promoção Da Aquicultura	97.199.999,00	3,10%
Acções De Sensibilização E Divulgação Do Sector	7.840.000,00	0,25%
Administração E Gestão Da Política E Do Desenvolvimento Das Pescas	396.335.683,00	12,64%
Apoio Ao Desenvolvimento Da Aquicultura	100.523.062,00	3,21%

DOTAÇÃO ORÇAMENTAL POR ORGÃO

DESPESAS DE FUNCIONAMENTO E DE APOIO AO DESENVOLVIMENTO

Projecto / Actividade	Valor	%
Aquisição De Laboratórios	122.865.095,00	3,92%
Aquisição Material De Reposição P/ Embarcações De Protecção Costeira	39.200.000,00	1,25%
Assistência Técnica A Frota Institucional	71.661.397,00	2,29%
Combate À Poluição Ambiental	68.600.000,00	2,19%
Definição Das Potenciais Áreas Marinhas Protegidas Costeiras E Oceanicas	30.640.000,00	0,98%
Elaboração De Planos De Ordenamento Para A Aquicultura Continental E A Maricultura	9.360.000,00	0,30%
Formação E Superação Técnica Profissional	143.166.339,00	4,57%
Manutenção Gestão E Assistência Técnica Academia De Pescas	102.612.540,00	3,27%
Melhoria Condições Comercialização Peixe Mercado Da Mabunda	11.356.240,00	0,36%
Operação E Manutenção Geral Dos Serviços	1.612.350.271,00	51,42%
Programa De Investigação Pesqueira	127.909.508,00	4,08%
Regulação Da Actividade Pesqueira	47.631.260,00	1,52%

PROGRAMA DE INVESTIMENTOS PÚBLICOS

Município / Projecto / Actividade	Total
Total Geral:	9.264.237.018,00
Belas	3.059.972.783,00
Construção Apetrechamento Escola Básica Pescas Cefopesca-Ramiro, Belas	3.059.972.783,00
Estrutura Central	280.758.449,00
Apoio Ao Sector Das Pescas (Comunidades Piscatórias)	280.758.449,00
Luanda	1.940.400,00
Construção E Apetrechamento Centro Apoio À Pesca Artesanal De Luanda	1.940.400,00
Menongue	1.346.014.729,00
Construção E Apetrechamento Do Centro De Larvicultura Em Menongue	1.346.014.729,00
Namibe	2.104.806.787,00
Reabilitação E Apetrechamento Do Instituto Médio Helder Neto Namibe	5.093.550,00
Construção E Apetrechamento Do Entreposto Frigorífico Namibe	361.378.450,00
Construção Da Academia De Pesca Do Namibe E Ciencias Do Mar (3ª Fase)	1.738.334.787,00
Tômbwa	15.120.448,00
Construção E Apetrechamento Do Entreposto Frigorífico Tômbwa	15.120.448,00
Varios Municipios-Nacional	2.455.623.422,00
Construção Navio Investigação Baía Farta Luanda	2.455.623.422,00

DESPESAS DE NATUREZA POR UNIDADE ORÇAMENTAL

Unidade Orçamental / Natureza	Valor	%
Centro De Formação Profissional De Pescas	169.442.556,00	100,00%
Despesas Correntes	169.442.556,00	100,00%
Despesas Com O Pessoal	98.482.491,00	58,12%
Contribuições Do Empregador	8.757.132,00	5,17%
Despesas Em Bens E Serviços	61.085.817,00	36,05%
Subsídios E Transferências Correntes	1.117.116,00	0,66%
Unidade Orçamental / Natureza	Valor	%
Fundo De Apoio Ao Desenvolvimento Da Indústria Pesqueira	60.198.188,00	100,00%
Despesas Correntes	60.198.188,00	100,00%
Despesas Com O Pessoal	60.198.188,00	100,00%

DOTAÇÃO ORÇAMENTAL POR ORGÃO

DESPESAS DE NATUREZA POR UNIDADE ORÇAMENTAL

Unidade Orçamental / Natureza	Valor	%
Ministério Das Pescas E Do Mar	11.840.809.021,00	100,00%
Despesas Correntes	6.977.662.056,00	58,93%
Despesas Com O Pessoal	800.220.553,00	6,76%
Contribuições Do Empregador	53.621.185,00	0,45%
Despesas Em Bens E Serviços	6.121.345.659,00	51,70%
Subsídios E Transferências Correntes	2.474.659,00	0,02%
Despesas De Capital	4.863.146.965,00	41,07%
Investimentos	4.863.146.965,00	41,07%
Unidade Orçamental / Natureza	Valor	%
Serviço Nacional De Fiscalização Pesqueira E Da Aquicultura	329.591.767,00	100,00%
Despesas Correntes	329.591.767,00	100,00%
Despesas Com O Pessoal	146.821.257,00	44,55%
Contribuições Do Empregador	9.532.735,00	2,89%
Despesas Em Bens E Serviços	173.076.479,00	52,51%
Subsídios E Transferências Correntes	161.296,00	0,05%

DOTAÇÃO ORÇAMENTAL POR ORGÃO

Órgão: Ministério Da Indústria

RECEITA POR NATUREZA ECONÓMICA

Natureza	Valor	%
Total Geral:	71.940.140,00	100,00%
Receitas Correntes	71.940.140,00	100,00%
Receitas Correntes Diversas	71.940.140,00	100,00%
Outras Receitas Correntes	71.940.140,00	100,00%

DESPESAS POR NATUREZA ECONÓMICA

Natureza	Valor	%
Total Geral:	26.708.912.678,00	100,00%
Despesas Correntes	14.165.421.737,00	53,04%
Despesas Com O Pessoal	920.150.032,00	3,45%
Despesas Com O Pessoal Civil	920.150.032,00	3,45%
Contribuições Do Empregador	56.961.473,00	0,21%
Contribuições Do Empregador Para A Segurança Social	56.961.473,00	0,21%
Despesas Em Bens E Serviços	13.014.846.272,00	48,73%
Bens	6.714.692.279,00	25,14%
Serviços	6.300.153.993,00	23,59%
Subsídios E Transferências Correntes	173.463.960,00	0,65%
Transferências Correntes	173.463.960,00	0,65%
Despesas De Capital	12.543.490.941,00	46,96%
Investimentos	12.543.490.941,00	46,96%
Aquisição De Bens De Capital Fixo	12.543.490.941,00	46,96%

DESPESAS POR FUNÇÃO

Função	Valor	%
Total Geral:	26.708.912.678,00	100,00%
Educação	15.262.894.964,00	57,15%
Ensino Primário	6.000.676.730,00	22,47%
Ensino Técnico-Profissional	9.262.218.234,00	34,68%
Assuntos Económicos	11.446.017.714,00	42,85%
Indústria Extractiva, Transformadora E Construção	10.644.688.313,00	39,85%
Indústria Transformadora	10.644.688.313,00	39,85%
Assuntos Económicos Gerais, Comerciais E Laborais	56.215.801,00	0,21%
Assuntos Económicos E Comerciais Em Geral	56.215.801,00	0,21%
Outras Actividades Económicas	745.113.600,00	2,79%

DESPESAS POR PROGRAMA

Programa	Valor	%
Total Geral:	26.708.912.678,00	100,00%
Acções Correntes	2.647.737.240,00	9,91%
Apoio À Produção, Substituição Das Importações E Diversificação Das Exportações	766.196.275,00	2,87%
Capacitação Institucional E Valorização Dos Recursos Humanos Na Administração Pública	36.037.140,00	0,13%
Desenvolvimento Local E Combate À Pobreza	2.937.942.359,00	11,00%
Fomento Da Produção Da Indústria Transformadora	13.220.353.606,00	49,50%
Melhoria Da Participação De Angola No Comércio Internacional	4.900.000,00	0,02%
Melhoria Da Qualidade E Desenvolvimento Do Ensino Primário	6.000.676.730,00	22,47%
Melhoria Do Sistema Nacional De Qualidade	348.657.870,00	1,31%
Melhoria Do Sistema Nacional De Qualidade	745.113.600,00	2,79%
Reforço Do Sistema Nacional De Emprego E Formação Profissional	1.297.858,00	0,00%

DOTAÇÃO ORÇAMENTAL POR ORGÃO

DESPESAS DE FUNCIONAMENTO E DE APOIO AO DESENVOLVIMENTO

Projecto / Actividade	Valor	%
Total Geral:	12.899.544.690,00	100,00%
Acompanhamento Dos Projectos Do P.D.N E Respective Contratos	150.594.750,00	1,17%
Apoio Financeiro As Associações De Utilidade Pública	172.614.750,00	1,34%
Avaliação De Fábricas Têxteis	466.244,00	0,00%
Criação De Uma Bolsa De Auditores Locais	23.000.000,00	0,18%
Encargos Com A Expo	33.863.954,00	0,26%
Equipamento Para O Centro De Formação Técnico De Metalurgia	648.928,00	0,01%
Equipamentos Para O Centro De Formação Fadário Muteka	648.930,00	0,01%
Estratégia De Formação Recursos Humanos Para O Sector Da Industria	20.410.387,00	0,16%
Fabricação E Distribuição De Livros Escolares	6.000.676.730,00	46,52%
Financiamento De Projectos Económ. Sociais E Micro-Crédito	24.215.801,00	0,19%
Fomento De Pequena Indústria Rural	2.937.942.359,00	22,78%
Grupo Técnico Multisectorial Protocolo Comércio Da S.A.D.C	4.900.000,00	0,04%
Implementação De Estratégia De Reindustrialização De Angola	766.196.275,00	5,94%
Informatização - Sistema De Informação Integrada	6.449.858,00	0,05%
Interligação Da Base De Dados Do Cad Indus E Direcções Provinciais Da Indus	5.038.224,00	0,04%
Operação E Manutenção Geral Dos Serviços	2.417.042.735,00	18,74%
Realização De Serviços De Acreditação	9.000.000,00	0,07%
Reforço Do Sistema Nacional De Qualidade	3.16.657.870,00	2,45%
Sistematização E Digitalização Arquivo Documental Indústria	9.176.895,00	0,07%

PROGRAMA DE INVESTIMENTOS PÚBLICOS

Município / Projecto / Actividade	Total
Total Geral:	13.809.367.988,00
A Classificar	372.556.800,00
Estudos Para Construção De Laboratórios De Metrologia	372.556.800,00
Cabinda	7.647.821.727,00
Construção Do Polo De Desenvolvimento Industrial Do Fútila	7.647.821.727,00
Luanda	372.556.800,00
Estudos Para Construção De Laboratórios De Avaliação Da Conformidade	372.556.800,00
Varios Municipios-Nacional	3.802.036.154,00
Polos Industriais Estudos E Projectos Executivos	3.802.036.154,00
Viana	1.614.396.507,00
Construção Centro Industrial De Tecnologia Avançada Luanda - Viana	1.614.396.507,00

DESPESAS DE NATUREZA POR UNIDADE ORÇAMENTAL

Unidade Orçamental / Natureza	Valor	%
Fundo Do Projecto Coca-Cola	24.215.801,00	100,00%
Despesas Correntes	24.215.801,00	100,00%
Despesas Com O Pessoal	8.501.520,00	35,11%
Contribuições Do Empregador	268.495,00	1,11%
Despesas Em Bens E Serviços	15.121.400,00	62,44%
Subsídios E Transferências Correntes	324.386,00	1,34%
Instituto Angolano De Acreditação	185.582.598,00	100,00%
Despesas Correntes	185.582.598,00	100,00%
Despesas Com O Pessoal	76.695.637,00	41,33%

DOTAÇÃO ORÇAMENTAL POR ORGÃO

DESPESAS DE NATUREZA POR UNIDADE ORÇAMENTAL

Unidade Orçamental / Natureza	Valor	%
Contribuições Do Empregador	3.556.561,00	1,92%
Despesas Em Bens E Serviços	105.330.400,00	56,76%
Unidade Orçamental / Natureza	Valor	%
Instituto Angolano De Normalização E Qualidade	263.443.600,00	100,00%
Despesas Correntes	257.073.600,00	97,58%
Despesas Com O Pessoal	91.985.036,00	34,92%
Contribuições Do Empregador	5.748.012,00	2,18%
Despesas Em Bens E Serviços	159.152.000,00	60,41%
Subsídios E Transferências Correntes	188.552,00	0,07%
Despesas De Capital	6.370.000,00	2,42%
Investimentos	6.370.000,00	2,42%
Unidade Orçamental / Natureza	Valor	%
Instituto Angolano De Propriedade Industrial	262.473.401,00	100,00%
Despesas Correntes	262.473.401,00	100,00%
Despesas Com O Pessoal	77.185.295,00	29,41%
Contribuições Do Empregador	9.753.249,00	3,72%
Despesas Em Bens E Serviços	175.527.801,00	66,87%
Subsídios E Transferências Correntes	7.056,00	0,00%
Unidade Orçamental / Natureza	Valor	%
Instituto De Desenvolvimento Industrial De Angola	263.394.599,00	100,00%
Despesas Correntes	249.674.599,00	94,79%
Despesas Com O Pessoal	78.537.200,00	29,82%
Contribuições Do Empregador	7.350.000,00	2,79%
Despesas Em Bens E Serviços	163.620.799,00	62,12%
Subsídios E Transferências Correntes	166.600,00	0,06%
Despesas De Capital	13.720.000,00	5,21%
Investimentos	13.720.000,00	5,21%
Unidade Orçamental / Natureza	Valor	%
Instituto Nacional De Inovação E Tecnologias Industriais	191.952.600,00	100,00%
Despesas Correntes	185.582.600,00	96,68%
Despesas Com O Pessoal	75.135.741,00	39,14%
Contribuições Do Empregador	4.990.362,00	2,60%
Despesas Em Bens E Serviços	105.330.400,00	54,87%
Subsídios E Transferências Correntes	126.097,00	0,07%
Despesas De Capital	6.370.000,00	3,32%
Investimentos	6.370.000,00	3,32%
Unidade Orçamental / Natureza	Valor	%
Ministério Da Indústria	25.517.850.079,00	100,00%
Despesas Correntes	13.000.819.138,00	50,95%
Despesas Com O Pessoal	512.109.603,00	2,01%
Contribuições Do Empregador	25.294.794,00	0,10%
Despesas Em Bens E Serviços	12.290.763.472,00	48,17%
Subsídios E Transferências Correntes	172.651.269,00	0,68%
Despesas De Capital	12.517.030.941,00	49,05%

DOTAÇÃO ORÇAMENTAL POR ORGÃO

DESPESAS DE NATUREZA POR UNIDADE ORÇAMENTAL

Unidade Orçamental / Natureza	Valor	%
Investimentos	12.517.030.941,00	49,05%

DOTAÇÃO ORÇAMENTAL POR ORGÃO

Órgão: Ministério Dos Recursos Minerais E Petróleos

DESPESAS POR NATUREZA ECONÓMICA

Natureza	Valor	%
Total Geral:	14.434.866.789,00	100,00%
Despesas Correntes	12.854.851.200,00	89,05%
Despesas Com O Pessoal	1.440.680.442,00	9,98%
Despesas Com O Pessoal Civil	1.440.680.442,00	9,98%
Contribuições Do Empregador	105.387.441,00	0,73%
Contribuições Do Empregador Para A Segurança Social	105.387.441,00	0,73%
Despesas Em Bens E Serviços	11.304.474.996,00	78,31%
Bens	936.262.372,00	6,49%
Serviços	10.368.212.624,00	71,83%
Subsídios E Transferências Correntes	4.308.321,00	0,03%
Transferências Correntes	4.308.321,00	0,03%
Despesas De Capital	1.580.015.589,00	10,95%
Investimentos	1.580.015.589,00	10,95%
Aquisição De Bens De Capital Fixo	1.580.015.589,00	10,95%

DESPESAS POR FUNÇÃO

Função	Valor	%
Total Geral:	14.434.866.789,00	100,00%
Serviços Públicos Gerais	292.920.039,00	2,03%
Órgãos Executivos	292.920.039,00	2,03%
Educação	436.852.158,00	3,03%
Ensino Secundário	436.852.158,00	3,03%
Assuntos Económicos	13.705.094.592,00	94,94%
Combustíveis E Energia	319.240.567,00	2,21%
Petróleo E Gás Natural	319.240.567,00	2,21%
Indústria Extractiva, Transformadora E Construção	13.385.854.025,00	92,73%
Indústria Extractiva E Rec.Minerais, Except. Combustíveis	13.385.854.025,00	92,73%

DESPESAS POR PROGRAMA

Programa	Valor	%
Total Geral:	14.434.866.789,00	100,00%
Ações Correntes	2.462.571.922,00	17,06%
Capacitação Institucional E Valorização Dos Recursos Humanos Na Administração Pública	98.502.179,00	0,68%
Desenvolvimento E Consolidação Da Fileira Do Petróleo E Gás Natural	374.019.753,00	2,59%
Desenvolvimento E Modernização Das Actividades Geológico-Mineiras	11.435.660.427,00	79,22%
Ordenamento Do Espaço Marinho E Saúde Do Ecossistema	64.112.508,00	0,44%

DESPESAS DE FUNCIONAMENTO E DE APOIO AO DESENVOLVIMENTO

Projecto / Actividade	Valor	%
Total Geral:	3.255.380.839,00	100,00%
Acompanhamento Da Implementação Do Projecto Do M'Popo	241.339,00	0,01%
Acompanhamento Da Comercialização Interna De Produtos Derivados Petróleo Bruto E Minerais	9.843.961,00	0,30%
Acompanhamento Da Implementação Do Plano Nacional De Geologia (P.L.A.N.A.G.E.O)	2.273.809,00	0,07%
Acompanhamento Das Actividades Das Organizações Internacionais	11.867.327,00	0,36%
Acompanhamento De Projectos De Ferro Gusa Do Cutato E Kassinga	1.558.403,00	0,05%
Acompanhamento Do Projecto De Fosfacto Zaire E Cabinda	420.601,00	0,01%
Acompanhamento E Controlo Às Empresas Do Conteúdo Nacional E Plano De Desenvolvimento De R.Humanos	9.655.459,00	0,30%
Acompanhamento sistema Medição Fiscal De Petróleo Bruto, Gás E Derivados	10.482.678,00	0,32%

DOTAÇÃO ORÇAMENTAL POR ORGÃO

DESPESAS DE FUNCIONAMENTO E DE APOIO AO DESENVOLVIMENTO

Projecto / Actividade	Valor	%
Acções Das Brigadas De Fiscalização Mineira	11.761.871,00	0,36%
Acções Das Brigadas Multisectoriais P/ Inspecção E Fiscalização De Inertes	1.282.308,00	0,04%
Administração E Gestão Da Política De Hidrocarbonetos	306.220.564,00	9,41%
Administração E Gestão Da Política E Dos Recursos Minerais	316.500.892,00	9,72%
Conselho Consultivo Do Mirempet	28.864.551,00	0,89%
Criação De Uma Base De Dados Estatísticos Do Mirempet	5.552.628,00	0,17%
Elaboração Do Plano De Desenvolvimento Detalhado Do Sub-Sector De Petróleos E Gás	2.547.225,00	0,08%
Elaboração Do Plano De Desenvolvimento Detalhado Para O Sub Sector Mineiro	3.083.294,00	0,09%
Formação E Superação Técnica Profissional	8.254.030,00	0,25%
Informatização Dos Serviços	84.695.521,00	2,60%
Manutenção De Residências De Membros Do Governo E Magistrados	1.249.500,00	0,04%
Manutenção Do Sistema Informático De Angolanização Do Sector Petrolífero	7.012.288,00	0,22%
Monitoramento Da Implementação Sistema De Gestão De Segurança E Ambiente	26.106.576,00	0,80%
Operação E Manutenção Geral Dos Serviços	1.851.972.613,00	56,89%
Organização Actividade De Exploração Artesanal E Comercial Do Ouro Em Cabinda	140.758,00	0,00%
Organização Da Feira Internacional De Minas Fima (Angola Mining)	2.404.794,00	0,07%
Participação Em Congressos, Seminários E Workshops	2.810.423,00	0,09%
Plano Nacional De Contingência Contra Derrames De Petróleo	64.112.508,00	1,97%
Prestação De Serviço De Educação	436.852.158,00	13,42%
Projecto De Regulamentação De Código Mineiro	680.335,00	0,02%
Revisão Da Legislação Do Sector	45.472.267,00	1,40%
Sistema Integrado De Gestão Do Cadastro Mineiro	1.460.158,00	0,04%

PROGRAMA DE INVESTIMENTOS PÚBLICOS

Município / Projecto / Actividade	Total
Total Geral:	11.179.485.950,00
Estrutura Central	11.114.233.986,00
Estudos De Levantamento Geológico Zona Norte	3.762.293.519,00
Estudos De Levantamento Geológico Zona Sul	4.446.380.920,00
Estudos De Levantamento Geológico Zona Leste	235.012.355,00
Construção E Apetrechamento De Infraestruturas Geológicas	2.670.547.192,00
Kilamba Kiayi	65.251.964,00
Estudo P/ Solução Construção Laboratório Análise Derivados Petróleo	65.251.964,00

DESPESAS DE NATUREZA POR UNIDADE ORÇAMENTAL

Unidade Orçamental / Natureza	Valor	%
Agência Reguladora Do Mercado Do Ouro	54.400.000,00	100,00%
Despesas Correntes	54.400.000,00	100,00%
Despesas Com O Pessoal	26.950.000,00	49,54%
Contribuições Do Empregador	1.960.000,00	3,60%
Despesas Em Bens E Serviços	25.000.000,00	45,96%
Subsídios E Transferências Correntes	490.000,00	0,90%
Instituto Geológico De Angola	262.100.892,00	100,00%
Despesas Correntes	223.056.561,00	85,10%
Despesas Com O Pessoal	106.629.260,00	40,68%

DOTAÇÃO ORÇAMENTAL POR ORGÃO		
DESPESAS DE NATUREZA POR UNIDADE ORÇAMENTAL		
Unidade Orçamental / Natureza	Valor	%
Contribuições Do Empregador	7.950.554,00	3,03%
Despesas Em Bens E Serviços	108.329.747,00	41,33%
Subsídios E Transferências Correntes	147.000,00	0,06%
Despesas De Capital	39.044.331,00	14,90%
Investimentos	39.044.331,00	14,90%
Unidade Orçamental / Natureza	Valor	%
Instituto Nacional De Petróleos	436.852.158,00	100,00%
Despesas Correntes	436.450.844,00	99,91%
Despesas Com O Pessoal	283.024.340,00	64,79%
Contribuições Do Empregador	19.795.659,00	4,53%
Despesas Em Bens E Serviços	133.630.845,00	30,59%
Despesas De Capital	401.314,00	0,09%
Investimentos	401.314,00	0,09%
Unidade Orçamental / Natureza	Valor	%
Instituto Regulador Dos Derivados Do Petróleo	319.240.567,00	100,00%
Despesas Correntes	207.139.550,00	64,89%
Despesas Com O Pessoal	35.091.089,00	10,99%
Contribuições Do Empregador	3.403.693,00	1,07%
Despesas Em Bens E Serviços	168.639.868,00	52,83%
Subsídios E Transferências Correntes	4.900,00	0,00%
Despesas De Capital	112.101.017,00	35,11%
Investimentos	112.101.017,00	35,11%
Unidade Orçamental / Natureza	Valor	%
Ministério Dos Recursos Minerais E Petróleos	13.362.273.172,00	100,00%
Despesas Correntes	11.933.804.245,00	89,31%
Despesas Com O Pessoal	988.985.753,00	7,40%
Contribuições Do Empregador	72.277.535,00	0,54%
Despesas Em Bens E Serviços	10.868.874.536,00	81,34%
Subsídios E Transferências Correntes	3.666.421,00	0,03%
Despesas De Capital	1.428.468.927,00	10,69%
Investimentos	1.428.468.927,00	10,69%

DOTAÇÃO ORÇAMENTAL POR ORGÃO

Órgão: Ministério Do Comércio

DESPESAS POR NATUREZA ECONÓMICA

Natureza	Valor	%
Total Geral:	5.687.128.596,00	100,00%
Despesas Correntes	5.529.519.606,00	97,23%
Despesas Com O Pessoal	1.572.546.061,00	27,65%
Despesas Com O Pessoal Civil	1.572.546.061,00	27,65%
Contribuições Do Empregador	104.568.829,00	1,84%
Contribuições Do Empregador Para A Segurança Social	100.067.101,00	1,76%
Outras Contribuições Do Empregador	4.501.728,00	0,08%
Despesas Em Bens E Serviços	3.756.050.606,00	66,04%
Bens	1.177.930.242,00	20,71%
Serviços	2.578.120.364,00	45,33%
Subsídios E Transferências Correntes	96.354.110,00	1,69%
Transferências Correntes	96.354.110,00	1,69%
Despesas De Capital	157.608.990,00	2,77%
Investimentos	157.608.990,00	2,77%
Aquisição De Bens De Capital Fixo	157.608.990,00	2,77%

DESPESAS POR FUNÇÃO

Função	Valor	%
Total Geral:	5.687.128.596,00	100,00%
Habitação E Serviços Comunitários	613.480.000,00	10,79%
Desenvolvimento Comunitário	613.480.000,00	10,79%
Assuntos Económicos	5.073.648.596,00	89,21%
Assuntos Económicos Gerais, Comerciais E Laborais	3.994.077.426,00	70,23%
Assuntos Económicos E Comerciais Em Geral	3.994.077.426,00	70,23%
Outras Actividades Económicas	1.079.571.170,00	18,98%

DESPESAS POR PROGRAMA

Programa	Valor	%
Total Geral:	5.687.128.596,00	100,00%
Ações Correntes	3.712.759.114,00	65,28%
Capacitação Institucional E Valorização Dos Recursos Humanos Na Administração Pública	737.352.358,00	12,97%
Desenvolvimento Da Logística E Da Distribuição	90.160.000,00	1,59%
Fomento Da Produção Agrícola	613.480.000,00	10,79%
Melhoria Da Segurança Alimentar E Nutricional	429.497.124,00	7,55%
Reconversão Da Economia Informal	103.880.000,00	1,83%

DESPESAS DE FUNCIONAMENTO E DE APOIO AO DESENVOLVIMENTO

Projecto / Actividade	Valor	%
Total Geral:	5.687.128.596,00	100,00%
Ações De Sensibilização E Mobilização Do Consumidor	31.360.000,00	0,55%
Ampliação Da Rede Informatica Do Mincó	149.940.000,00	2,64%
Apoio Financeiro As Associações De Utilidade Pública	94.668.000,00	1,66%
Comissão Para A Adesão De Angola Na Zona De Comércio Livre Da S.A.D.C.	109.760.000,00	1,93%
Comité Nacional Para O Código Alimentar Em Angola	78.400.000,00	1,38%
Formação E Superação Técnica Profissional	131.712.358,00	2,32%
Gestão Infraestruturas Logísticas De Recolha, Transformação E Distribuição De Produtos	90.160.000,00	1,59%
Implementação Dos Sistemas De Informação No Âmbito Do S.I.M.I.N.C.O	455.700.000,00	8,01%
Melhoria Da Gestão Do Comércio Rural E Empreendedores	72.520.000,00	1,28%

DOTAÇÃO ORÇAMENTAL POR ORGÃO

DESPESAS DE FUNCIONAMENTO E DE APOIO AO DESENVOLVIMENTO

Projecto / Actividade	Valor	%
Operacionalização Do Escoamento Da Produção P.A.P.A.G.R.O	613.480.000,00	10,79%
Operação E Manutenção Geral Dos Serviços	2.732.223.879,00	48,04%
Programa De Organização E Modernização Administrativa Do Minco	325.360.000,00	5,72%
Regulação Da Actividade Comercial	372.347.235,00	6,55%
Reserva Estratégica Alimentar Do Estado	429.497.124,00	7,55%

DESPESAS DE NATUREZA POR UNIDADE ORÇAMENTAL

Unidade Orçamental / Natureza	Valor	%
Instituto Nacional De Defesa Do Consumidor	424.056.562,00	100,00%
Despesas Correntes	424.056.562,00	100,00%
Despesas Com O Pessoal	254.675.862,00	60,06%
Contribuições Do Empregador	16.779.444,00	3,96%
Despesas Em Bens E Serviços	152.474.672,00	35,96%
Subsídios E Transferências Correntes	126.584,00	0,03%
Unidade Orçamental / Natureza	Valor	%
Ministério Do Comércio	4.042.482.034,00	100,00%
Despesas Correntes	3.884.873.044,00	96,10%
Despesas Com O Pessoal	920.283.243,00	22,77%
Contribuições Do Empregador	65.769.912,00	1,63%
Despesas Em Bens E Serviços	2.803.895.934,00	69,36%
Subsídios E Transferências Correntes	94.923.955,00	2,35%
Despesas De Capital	157.608.990,00	3,90%
Investimentos	157.608.990,00	3,90%
Unidade Orçamental / Natureza	Valor	%
Representações Comerciais	1.220.590.000,00	100,00%
Despesas Correntes	1.220.590.000,00	100,00%
Despesas Com O Pessoal	397.586.956,00	32,57%
Contribuições Do Empregador	22.019.473,00	1,80%
Despesas Em Bens E Serviços	799.680.000,00	65,52%
Subsídios E Transferências Correntes	1.303.571,00	0,11%

DOTAÇÃO ORÇAMENTAL POR ORGÃO

Órgão: Ministério Do Turismo

DESPESAS POR NATUREZA ECONÓMICA

Natureza	Valor	%
Total Geral:	2.653.342.315,00	100,00%
Despesas Correntes	2.199.344.285,00	82,89%
Despesas Com O Pessoal	709.153.096,00	26,73%
Despesas Com O Pessoal Civil	709.153.096,00	26,73%
Contribuições Do Empregador	58.694.510,00	2,21%
Contribuições Do Empregador Para A Segurança Social	58.694.510,00	2,21%
Despesas Em Bens E Serviços	1.430.675.662,00	53,92%
Bens	129.621.288,00	4,89%
Serviços	1.301.054.374,00	49,03%
Subsídios E Transferências Correntes	821.017,00	0,03%
Transferências Correntes	821.017,00	0,03%
Despesas De Capital	453.998.030,00	17,11%
Investimentos	453.998.030,00	17,11%
Aquisição De Bens De Capital Fixo	453.998.030,00	17,11%

DESPESAS POR FUNÇÃO

Função	Valor	%
Total Geral:	2.653.342.315,00	100,00%
Assuntos Económicos	2.653.342.315,00	100,00%
Assuntos Económicos Gerais, Comerciais E Laborais	2.653.342.315,00	100,00%
Turismo	2.653.342.315,00	100,00%

DESPESAS POR PROGRAMA

Programa	Valor	%
Total Geral:	2.653.342.315,00	100,00%
Acções Correntes	1.540.364.182,00	58,05%
Capacitação Institucional E Valorização Dos Recursos Humanos Na Administração Pública	398.432.446,00	15,02%
Desenvolvimento Hoteleiro E Turístico	714.545.687,00	26,93%

DESPESAS DE FUNCIONAMENTO E DE APOIO AO DESENVOLVIMENTO

Projecto / Actividade	Valor	%
Total Geral:	2.653.342.315,00	100,00%
Criação E Divulgação Da Marca De Angola	122.017.562,00	4,60%
Dia Mundial Do Turismo	28.258.226,00	1,07%
Elaboração Da Política Nacional Do Turismo	130.950.040,00	4,94%
Elaboração Do Plano Nacional De Marketing Do Turismo	36.952.102,00	1,39%
Formação Ambiental Para População Local Do Cabo Ledo	4.896.536,00	0,18%
Formação E Superação Técnica Profissional	3.339.422,00	0,13%
Formação Em Brigadas Itinerantes Profissionais Do Sector Empreendedorismo	51.951.811,00	1,96%
Implementação Do Sistema De Emissão De Alvéras	93.903.431,00	3,54%
Inventariação Dos Recursos Turísticos	63.323.838,00	2,39%
Operação E Manutenção Geral Dos Serviços	1.512.105.956,00	56,99%
Participação No Projecto Turístico De Conservação Ambiental Okavango Zambeze	81.627.710,00	3,08%
Programa De Desenvolvimento Do Wi Fi Em Locais Turísticos E De Interesse Público	96.985.536,00	3,66%
Programa De Desenvolvimento E Fomento Das Aldeias Turística Rural	76.962.685,00	2,90%
Programa De Reestruturação E Reforço Da Capacidade Institucional	40.397.887,00	1,52%
Programa De Reforço Da Capacidade Institucional	260.791.706,00	9,83%
Realização Do Press Tour E Famtryps	11.956.001,00	0,45%

DOTAÇÃO ORÇAMENTAL POR ORGÃO		
DESPESAS DE FUNCIONAMENTO E DE APOIO AO DESENVOLVIMENTO		
Projecto / Actividade	Valor	%
Revisao Do Pacote Legislativo Do Turismo	36.921.866,00	1,39%
DESPESAS DE NATUREZA POR UNIDADE ORÇAMENTAL		
Unidade Orçamental / Natureza	Valor	%
Gabinete De Gestão Do Polo Desenv.Tur/Cabo Ledo	184.968.058,00	100,00%
Despesas Correntes	168.397.239,00	91,04%
Despesas Com O Pessoal	47.935.320,00	25,92%
Contribuições Do Empregador	3.910.200,00	2,11%
Despesas Em Bens E Serviços	116.551.719,00	63,01%
Despesas De Capital	16.570.819,00	8,96%
Investimentos	16.570.819,00	8,96%
Unidade Orçamental / Natureza	Valor	%
Gabinete De Gestão Do Polo Desenv.Tur/Kalandula	163.344.316,00	100,00%
Despesas Correntes	137.872.267,00	84,41%
Despesas Com O Pessoal	31.364.838,00	19,20%
Contribuições Do Empregador	4.214.000,00	2,58%
Despesas Em Bens E Serviços	101.803.429,00	62,32%
Subsídios E Transferências Correntes	490.000,00	0,30%
Despesas De Capital	25.472.049,00	15,59%
Investimentos	25.472.049,00	15,59%
Unidade Orçamental / Natureza	Valor	%
Gabinete De Gestão Do Polo Desenv.Tur/Okavango	185.493.911,00	100,00%
Despesas Correntes	170.146.648,00	91,73%
Despesas Com O Pessoal	47.540.780,00	25,63%
Contribuições Do Empregador	4.294.937,00	2,32%
Despesas Em Bens E Serviços	118.310.931,00	63,78%
Despesas De Capital	15.347.263,00	8,27%
Investimentos	15.347.263,00	8,27%
Unidade Orçamental / Natureza	Valor	%
Instituto De Fomento Turístico	261.232.878,00	100,00%
Despesas Correntes	223.946.856,00	85,73%
Despesas Com O Pessoal	64.669.175,00	24,76%
Contribuições Do Empregador	3.342.089,00	1,28%
Despesas Em Bens E Serviços	155.652.696,00	59,58%
Subsídios E Transferências Correntes	282.896,00	0,11%
Despesas De Capital	37.286.022,00	14,27%
Investimentos	37.286.022,00	14,27%
Unidade Orçamental / Natureza	Valor	%
Ministério Do Turismo	1.858.303.152,00	100,00%
Despesas Correntes	1.498.981.275,00	80,66%
Despesas Com O Pessoal	517.642.983,00	27,86%
Contribuições Do Empregador	42.933.284,00	2,31%
Despesas Em Bens E Serviços	938.356.887,00	50,50%
Subsídios E Transferências Correntes	48.121,00	0,00%
DOTAÇÃO ORÇAMENTAL POR ORGÃO		
DESPESAS DE NATUREZA POR UNIDADE ORÇAMENTAL		
Unidade Orçamental / Natureza	Valor	%
Despesas De Capital	359.321.877,00	19,34%
Investimentos	359.321.877,00	19,34%

DOTAÇÃO ORÇAMENTAL POR ORGÃO

Órgão: Ministério Da Construção E Obras Públicas

RECEITA POR NATUREZA ECONÓMICA

Natureza	Valor	%
Total Geral:	8.375.126,00	100,00%
Receitas Correntes	8.375.126,00	100,00%
Receitas Correntes Diversas	8.375.126,00	100,00%
Outras Receitas Correntes	8.375.126,00	100,00%

DESPESAS POR NATUREZA ECONÓMICA

Natureza	Valor	%
Total Geral:	246.064.702.127,00	100,00%
Despesas Correntes	78.593.722.579,00	31,94%
Despesas Com O Pessoal	1.439.413.825,00	0,58%
Despesas Com O Pessoal Civil	1.439.413.825,00	0,58%
Contribuições Do Empregador	115.491.807,00	0,05%
Contribuições Do Empregador Para A Segurança Social	115.491.807,00	0,05%
Despesas Em Bens E Serviços	76.964.428.479,00	31,28%
Bens	576.894.744,00	0,23%
Serviços	76.387.533.735,00	31,04%
Subsídios E Transferências Correntes	74.388.468,00	0,03%
Transferências Correntes	74.388.468,00	0,03%
Despesas De Capital	167.470.979.548,00	68,06%
Investimentos	161.590.979.548,00	65,67%
Aquisição De Bens De Capital Fixo	161.590.979.548,00	65,67%
Outras Despesas De Capital	5.880.000.000,00	2,39%

DESPESAS POR FUNÇÃO

Função	Valor	%
Total Geral:	246.064.702.127,00	100,00%
Serviços Públicos Gerais	1.714.175.812,00	0,70%
Órgãos Executivos	500.565.573,00	0,20%
Investigação Básica	38.333.156,00	0,02%
Outros Serviços Gerais Da Administ.Pública	1.175.277.083,00	0,48%
Educação	3.946.113.649,00	1,60%
Ensino Superior	3.946.113.649,00	1,60%
Ensino Superior De Graduação	3.946.113.649,00	1,60%
Habituação E Serviços Comunitários	116.308.693.541,00	47,27%
Desenvolvimento Habitacional	45.477.366.244,00	18,48%
Desenvolvimento Comunitário	2.633.318.584,00	1,07%
Saneamento Básico	7.203.469,00	0,00%
Infra-Estrutura Urbana	68.190.805.244,00	27,71%
Assuntos Económicos	124.095.719.125,00	50,43%
Agricultura, Sivicultura, Pesca E Caça	3.608.816.736,00	1,47%
Agricultura	3.608.816.736,00	1,47%
Transportes	103.886.990.414,00	42,22%
Transporte Rodoviário	102.448.060.924,00	41,63%
Transporte Fluvial	230.913.500,00	0,09%
Transporte Ferroviário	1.208.015.990,00	0,49%
Indústria Extractiva, Transformadora E Construção	16.599.911.975,00	6,75%
Construção	16.599.911.975,00	6,75%

DOTAÇÃO ORÇAMENTAL POR ORGÃO**DESPESAS POR PROGRAMA**

Programa	Valor	%
Total Geral:	246.064.702.127,00	100,00%
Acções Correntes	7.084.894.890,00	2,88%
Capacitação Institucional E Valorização Dos Recursos Humanos Na Administração Pública	275.814.213,00	0,11%
Construção E Reabilitação De Edifícios Públicos E Equipamentos Sociais	31.839.601.324,00	12,94%
Construção E Reabilitação De Infraestruturas Rodoviárias	145.124.919.746,00	58,98%
Descentralização E Implementação Das Autarquias Locais	645.108.861,00	0,26%
Desenvolvimento Da Rede Urbana	17.916.179.467,00	7,28%
Desenvolvimento E Melhoria Das Infraestruturas De Transportes	1.738.798.419,00	0,71%
Expansão Do Transporte Público	170.555.842,00	0,07%
Fomento Da Produção Agrícola	3.608.816.736,00	1,47%
Habitação	22.074.259.899,00	8,97%
Melhoria Da Qualidade Do Ensino Superior E Desenvolvimento Da Investigação Científica E Tecnológica	3.946.113.649,00	1,60%
Melhoria Do Saneamento Básico	330.490.049,00	0,13%
Prevenção De Riscos E Protecção Ambiental	8.630.293.823,00	3,51%
Promoção Da Inovação E Transferência De Tecnologia	38.333.156,00	0,02%
Valorização E Dinamização Do Património Histórico E Cultural	2.640.522.053,00	1,07%

DESPESAS DE FUNCIONAMENTO E DE APOIO AO DESENVOLVIMENTO

Projecto / Actividade	Valor	%
Total Geral:	13.429.672.784,00	100,00%
Apoio Financeiro Para As Associações De Utilidade Pública	68.943.000,00	0,51%
Apoio À Pesquisa E Investigação Científica	38.333.156,00	0,29%
Assistência Técnica Diversa	326.836.305,00	2,43%
Coordenação Do Projecto Do Centro Político Administrativo	150.630.525,00	1,12%
Despesas Com Conselhos Consultivos, Conselhos Fiscais E Conselhos Técnicos	68.211.299,00	0,51%
Formação De Quadros Da Administração Pública	5.467.038,00	0,04%
Gestão De Brigadas De Reparação De Estradas E Pontes	36.573.600,00	0,27%
Informatização De Serviços E Aquisição De Software	97.857.610,00	0,73%
Intervenções Em Calamidades Públicas De Emergência	2.572.500.000,00	19,16%
Modernização Dos Serviços Administrativos	8.820.000,00	0,07%
Operação E Manutenção Geral Dos Serviços	4.074.316.825,00	30,34%
Reabilitação E Manutenção De Infra-Estruturas	5.880.000.000,00	43,78%
Reforço Da Capacidade Institucional	101.183.426,00	0,75%

PROGRAMA DE INVESTIMENTOS PÚBLICOS

Município / Projecto / Actividade	Total
Total Geral:	232.635.029.343,00
Belas	16.022.350.663,00
Construção Da Fase Ii Do Edifício Sede Do Gckcc	17.107.260,00
Construção De Infra-Estruturas - Fase I	6.407.285.483,00
Construção Infra-Estrutura Urbana 10.000 Fogos - Kilamba	9.597.957.920,00
Benguela	13.413.119,00
Reabilitação De Ruas Do Casco Urbano De Benguela	13.413.119,00
Bibala	330.448.080,00
Estudos E Reabilitação Da Estrada En-104, Troço: Bibala/Lola.	330.448.080,00
Bundas	58.995.324,00
Reab. Da Estr. Lucusse/Lumbala N'Guimbo : Lutembo/Lumbala N'Guimbo-Lcc	58.995.324,00

DOTAÇÃO ORÇAMENTAL POR ORGÃO	
PROGRAMA DE INVESTIMENTOS PÚBLICOS	
Município / Projecto / Actividade	Total
Cabinda	12.526.782.632,00
Construção Do Campus Universitário De Cabinda	1.471.482.135,00
Construção Do Centro Político Administrativo Da Província De Cabinda	645.108.861,00
Construção Infraestruturas Integradas Cabinda Fase 2	7.352.694.096,00
Construção Vala De Drenagem Cabinda -Encostas Morro Do Tchizo E Val De Macrodre- Fas1	59.950.586,00
Construção Casas Sociais Cabinda 12.000 Fog. Real. Pop. Afe. Val. Enc. Tchizo Fs1	117.245.990,00
Construção Infraestrutura Integrada De Cabinda Fase 1 Etapa 2	430.121.764,00
Construção Do Corredor De Infraestrutura De Cabinda Fase I	232.663.492,00
Construção Arruamento Cabinda Vias Casco Urbano 16,92 Km, Redes Infraestruturas	1.190.025.914,00
Construção Do Campus Universitário - Fase 2 Construção De 3 Unidades Orgânicas Faculdade	539.016.312,00
Construção Edifício Administrativo Cabinda -Salas De Conferencias Do Centro Político	488.473.482,00
Cachiuango	924.169.102,00
Reabilitação Da Estrada Catchiuango/Chinhama - Lcc	924.169.102,00
Cacolo	26.962.493,00
Estudos E Reabilitação En-170, Troço: Cacolo/Cucumbi/ Xassengue.	26.962.493,00
Cacuaco	5.160.548.972,00
Estudos E Construção Da 2ª Circular Luanda/Kifangondo/Funda/Catete -P1	5.160.548.972,00
Cacuso	1.894.568.166,00
Reab Estr Naci Cacuso Lote 02 - Cacuso (Inters. En 322) / Malanje-Lcc	977.112.648,00
Reab.Estr Naci. Lucala Lote 01 -Lucala /Cacuso (Inters.En 322)-Lcc	917.455.518,00
Calandula	8.436.273,00
Construção Do Teleférico De Calandula	8.436.273,00
Cambambe	4.538.041.182,00
Reab. Estr. Alto Dondo/Capanda Troço: São Pedro Da Quilemba/Alto D-Lcc	559.318.974,00
Reab. Estrad. Nacio. Camb. En 321 - Troço: Maria Teresa / Dondo -Lcc	3.179.079.640,00
Reab. Estr. Nacio. Libolo Lote 1: Alto Dondo/Desvio Da Munenga - Lcc	799.642.568,00
Cassongue	2.032.001.436,00
Reabilitação Estrada Nacional Cassongue/Cruzamento Com En 120-Lcc	2.032.001.436,00
Catumbela	268.711.167,00
Construção 1750 Habitações Sociais Infraest.Inter.Realoj.Cid.Lob. Catumbela	134.908.985,00
Construção Macro-Drenagem Nas Cidades Do Lob.Catumbela Prov. Benguela	68.717.927,00
Desassoreamento Do Rio Catumbela	65.084.255,00
Cazenga	1.016.322.922,00
Estudo E Construção Passagem Do Cfl, Cruzamento Avenida Hoji Ya Henda	1.016.322.922,00
Cuangar	189.150.001,00
Estudo E Reab.Estr.Nac.En 295-Troço: Cuangar-Calai/Cuando Cubango	189.150.001,00
Cuito	7.250.008.047,00
Combate Ravina Bié Contenção E Estab. Da Ravina Da Cangangave, Cuito	293.529.400,00
Reab.Vias Secund. E Terciárias Da Cidade Do Cuito(15 Km -Lcc	173.647.692,00
Troço Cuito/Catabola/Camacupa/Cuembra	6.775.627.486,00
Conclusão Do Templo Da Sé Catedral Do Cuito	7.203.469,00
Cuito Cuanavale	998.977.680,00
Combate Ravina Cuando Cubango Contenção E Estab.Da Ravina Da Pista Do Aeroporto	998.977.680,00

DOTAÇÃO ORÇAMENTAL POR ORGÃO	
PROGRAMA DE INVESTIMENTOS PÚBLICOS	
Município / Projecto / Actividade	Total
Cuvelai	1.620.616.694,00
Reabilitação Da Estrada Ondjiva/Cuvelai - Troço: Omala/Ondjiva - Lcc	1.620.616.694,00
Dala	1.588.446.766,00
Estudo E Reabilitação Estrada Nacional En-240, Troço:Dala/Luma Cassai.	1.588.446.766,00
Dande	26.826.875,00
Construção Da Ponte Sobre O Rio Mulenvo (Panguila)	22.073.685,00
Construção De Infraestruturas Integradas No Panguila	4.753.190,00
Dange-Quitexe	880.526.994,00
Reabilitação Da Estrada Quitexe/Ambufla/Quipedro - Lcc	880.526.994,00
Dembos	544.311.005,00
Reabilitação Infra-Estruturas Rodoviárias Região Dembos+Reab.300m De Ponte	544.311.005,00
Estrutura Central	8.712.187.877,00
Montagem De Pontes Metálicas/Mincons	1.000.703.469,00
Estudos E Projectos De Engenharia	73.613.900,00
Programa De Salvação De Estradas E Serviços Mínimos De Conservação	7.377.362.794,00
Programa De Pesagem De Veículos	23.590.860,00
Programa De Inventario Do Estado Da Malha Rodoviaria	209.909.407,00
Programa De Conservação De Pontes	14.744.288,00
Construção Da Ponte Sobre O Rio Hoke, Extensão De 300m	12.263.159,00
Golungo Alto	29.300.120,00
Estudos Para A Reabilitação Da Estrada Golungo Alto ç Ngonguembo	29.300.120,00
Huambo	5.256.071,00
Pralongamento Da Av. Norton De Matos Até Ao Ex Controlo Da Policia (7 Km)	5.256.071,00
Lobito	1.026.172.337,00
Estudos E Reabilitação En-100, Troço: Egito Praia Ligação Praia Da Eva	10.175.955,00
Reab. Estr.Nac. Lobito Lote 06- Ponte Do Rio Culango / Lobito-Lcc	434.805.244,00
Reab.Estrnac.Lobito Lote 05pont. Rio Eval /Ponte Do Rio Culango- Lcc	581.191.138,00
Luanda	52.546.865.417,00
Construção De 3000 Casas Sociais Raloj.Enc.Boavista E Sambizanga/Mincons	2.170.565.748,00
Requalificação Sambizanga Infraestruturas Zonas 2a-Pacote A+B Luanda/Mincons	829.326.574,00
Aproveitamento Hidroagrícola Da Quiminha/Mincons	3.608.816.736,00
Reab. Estr. Sec.Luanda Avenida N'Gola Kiluanje-Lcc	941.491.809,00
Reab. Estrada Sec. Luanda Rua 12 De Julho/Sambizanga Em Luanda-Lcc	230.726.906,00
Proteção Estabilização Encostas Da Boavista Sambizanga Fase I Luanda/Mincons	3.053.126.298,00
Reabilitação Da Estrada Viana Calumbo 2ª Fase/Mincons	1.638.875.329,00
Construção De Passagem De Peões Na Cidade De Luanda/Mincons	3.157.481.916,00
Construção 1168 Apartamentos Sociais Respectivas Infraestrutura/Luanda	2.516.667.334,00
Construção Da Infra-Estrut. Costeira/ Projecto Marginal Da Corimba	21.518.271.447,00
Construção Casas Sociais Luanda /3.000 Habitações	1.021.331.365,00
Estudo E Reabilitação Avenida Ngola Kiluanje Troço 7ª Avenida-Moagem	571.602.206,00
Reab.Estr Sec Luanda Reabilitação Benefi. De 5 Estradas Em Luanda-Lcc	498.426.111,00
Construção Do Campus Universitário A. Neto	1.935.615.202,00
Estudo E Reabilitação Troço Boavista Avenida Kiama Kienda	482.922.488,00
Protecção E Estabilização Da Encosta Do Lote 4: Ligação Sonils/Via Expressa/Kifangondo	7.344.186,00
Reabilitação E Apetrechamento Fortaleza São Francisco Penedo Luanda	2.633.318.584,00

DOTAÇÃO ORÇAMENTAL POR ORGÃO	
PROGRAMA DE INVESTIMENTOS PÚBLICOS	
Município / Projecto / Actividade	Total
Reequipamento Do Laboratório De Engenharia De Angola	833.356.090,00
Abertura, Limpeza E Dragagem Do Canal Da Chicala	201.821.536,00
Construção E Apetrechamento Do Edifício Do Irccop	10.858.081,00
Reabilitação Das Estradas Do Bairro Marçal	70.538.474,00
Aquisição De Equipamentos Para A Montagem De Oficina, Fabrica Marc. Quilomét. E Placas	12.263.159,00
Construção Casas Sociais Luanda /450 Habitações	2.029.288.944,00
Construção Casas Sociais Luanda /550 Habitações E Respectivas Infraestruturas	1.535.361.140,00
Construção E Apetrechamento Do Edifício Do Inea-Luanda	41.694.740,00
Contrato De Empreitada De Construção Do Projecto De Desenvolvimento Das Infraestruturas In	840.009.400,00
Elaboração Do Estudo E Projecto Para Construção Do Bairro Dos Ministerios	65.524.199,00
Estudo E Requalificação Das Encostas Da Estrada Do Prenda E Arredores	5.628.790,00
Estudo E Requalificação Das Encostas Da Estrada Samba E Arredores	32.762.100,00
Programa Especial De Obras Públicas Para Luanda-Peopl	51.848.525,00
Lubalo	21.586.836,00
Estudos E Reabilitação En-170, Troço: Camaxilo/Lubalo.	21.586.836,00
Lucapa	1.338.560.287,00
Combate Ravina Lunda Norte Contenção E Estab. Da Ravina Central De Cap. Agua	295.643.856,00
Combate Ravina Lunda Norte Contenção E Estabil. Da Ravina Da Central Térmica	212.431.796,00
Combate Ravina Lucapa Centralidade Do Dundo, Zona Norte/Lunda Norte	348.485.236,00
Combate Ravina Lucapa Estabilização Ravina Da Eta, Lunda Norte	365.236.612,00
Combate A Ravina Do Aeroporto Do Dundo	66.245.183,00
Combate As Ravinas Da En180 Entrada A Cidade Do Dundo	50.517.604,00
Malanje	3.534.119.915,00
Reabilitação Da Estrada Caculama (Mucari)/Talamungongo	530.259.300,00
Construção 500 Casas Sociais E Infra-Estruturas/Província De Malanje	1.374.616.126,00
Reabilitação Da Estrada Talamungongo/Kambundi Katembo/Malanje	861.979.654,00
Construção De Infraestruturas Integradas De Malanje Fase 1 Etapa 2	767.264.835,00
Mbanza Kongo	461.036.170,00
Construção Infraestruturas Integradas Mbanza Congo Fase1 Etapa2/Zaire	461.036.170,00
Menongue	264.398.812,00
Combate Ravina Cuando Cubango Contenção E Estab. Da Ravina Da Residência Do Rei	264.398.812,00
Moxico	4.435.825.365,00
Estudo Reabilitação En-250, Troço: Luena / Leua / Lumeje.	2.901.912.163,00
Combate Ravina Moxico Projecto De Contenção E Estab. Da Ravina Do B.Aço	269.533.538,00
Construção De 450 Casas Sociais E Infra-Estruturas/Província Do Moxico	1.242.975.366,00
Construção Da Estrada De Acesso A Universidade Na Cidade Do Luena	21.404.298,00
Moçâmedes	748.022.373,00
Conclução Do Troço De Estrada Moçâmedes Baia Das Pipas (8,8 Km)	613.116.791,00
Estudo E Reabilitação Da Estrada Nacional Namibe/Baynes	7.435.114,00
Reabilitação Da Estrada Desvio Da Lucira / Lucira	127.470.468,00
Nambuanguo	31.367.874,00
Reabilitação Da Estrada Muxaluando / Intersecção Com En 120	31.367.874,00
Negage	468.601.242,00
Reabilitação Da Estrada Uíge/Calumbo/Dambi/Negage - Lcc	468.601.242,00

DOTAÇÃO ORÇAMENTAL POR ORGÃO	
PROGRAMA DE INVESTIMENTOS PÚBLICOS	
Município / Projecto / Actividade	Total
Nzeto	589.197.727,00
Const.Auto E.Lda/Soyo-P.3(E.C.Nzeto 8km)+T.C.I.En100(31km)	1.344.265,00
Construção Infraestrutura Integrada Do Nzeto Fase 1 Etapa 2/Zaire	587.853.462,00
Pombo	25.679.539,00
Estudo E Reabilitação En-150,Troço: Sauza Pombo/Cuilo Pombo/Quimbianda	25.679.539,00
Porto Amboim	4.115.103.107,00
Reab.Estr.Nac Portambo Ote 03- Ponte Do Rio Keve / Sumbe S-Lcc	1.291.684.224,00
Reab.Estr.Nacipor Amb. Lote 02-Pont Do Rio Longa/Pont D O Rio Keve-Lcc	1.527.154.616,00
Construção Da Nova Ponte Cais Da Peskwanza, Porto Amboim	1.275.221.427,00
Estudos E Projecto De Obra Maritima De Protecção Costeira De Porto Amboim Fase 1	21.042.840,00
Quibala	3.660.366.410,00
Reab.Estr.Nacio Quibala Lote 03 - Pontão/ O Rio Quimone/Sãomamede-Lcc	890.511.040,00
Reab. Estr. Naci. Quibala Lote 04 - São Mamede / Waco Kungo-Lcc	1.642.691.214,00
Reab.Estr. Naci. Quibala Lote 05 - Waco Kungo / Ponte Do Rio Keve-Lcc	368.609.940,00
Reab.Estr.Naci.Quibala Lote2:Desviada Munenga/Pontão Do Rioquimone-Lcc	758.554.216,00
Quilenda	431.606.408,00
Reabilitação Da Estrada Gabela/Quilenda - Lcc	431.606.408,00
Quirima	535.191.946,00
Reabilitação Da Estrada Mussolo/Dumba Cabango - Lcc	535.191.946,00
Quiçama	560.556.598,00
Reab.Estr.Nacional Quiçama Lote 01 - Cabo Ledo/Ponte/ O Rio Longa-Lcc	560.556.598,00
Samba Cajú	1.118.502.150,00
Estudos E Reabilitação En-320-1, Troço: Cuso/ Samba Lucala.	1.118.502.150,00
Saurimo	176.756.301,00
Combate Ravina Saurimo Estabilização Da Ravina Bairro Antena/ Lunda Sul	176.756.301,00
Soyo	1.322.993.129,00
Const.Auto-Estrada Luanda/Soyo Pacote 4 Ponte/Rio Mbridge	921.496.913,00
Construção Das Infraestruturas Integradas Da Cidade Do Soyo	401.496.216,00
Sumbe	4.730.559.562,00
Reab.Estr.Nacional Sumbe Lote 04 - Sumbe / Ponte Do Rio Eval-Lcc	924.124.084,00
Reabilitação E Apetrechamento Do Palácio Do Governador Do Cuanza Sul	1.307.304.612,00
Construção Infraestruturas Integradas Sumbe	2.499.130.866,00
Talatona	17.382.420.363,00
Construção Infraestruturas Do Lar Do Patriota	12.205.807.105,00
Const. Da Via Marginal Sudoeste 2ª Etapa/Mincons	1.226.664.652,00
Estudo E Construção Nó Ligação Samba/Avenida Pedro Vanduném/ Luanda	3.395.032.308,00
Construção Infra-Estruturas Do Camama-Eixos Estruturantes/Mincons	471.737.139,00
Protecção E Estabilização Das Encostas Da Samba/Luanda	83.179.159,00
Tómbwa	230.913.500,00
Construção E Apetrechamento Da Ponte Cais Do Tómbwa	230.913.500,00
Uíge	1.374.616.128,00
Construção De 500 Casas Sociais E Infra-Estruturas/Província Do Uíge	1.374.616.128,00

DOTAÇÃO ORÇAMENTAL POR ORGÃO

PROGRAMA DE INVESTIMENTOS PÚBLICOS

Município / Projecto / Actividade	Total
Vários Municípios-Nacional	10.280.442.803,00
Construção Nova P.S/Rio Cuanza B.K.Iten.Luanda-Lob.Est.En 100/Mincons	464.732.954,00
Reabilitação Da Estrada Matala-Dongo-Cuvango-Cuchi/Menongue	862.371.006,00
Construção Nova P.S/Rio Queve,Iten.Por.Amb-Sumbe Est.En 100/Mincons	1.037.460.148,00
Reabilitação Da Estrada Malanje, Saurimo, Dundo E Luena/Mincons	110.155.457,00
Estudos Para A Reabilitação Do Troço - Otchindjau - Oncócuca En 368 (68 Km)	24.124.315,00
Programa De Conservação De Estrada	299.780.123,00
Estudos E Projectos Para A Construção De Obras Marítimas De Protecção Costeira	5.518.422,00
Construção De Estradas Em Terra Batida	7.374.832.639,00
Construção De Estradas Em Terras Ao Longo Das Zonas Fronteiriças	49.052.636,00
Estudos E Construção De 10000 Casas Sociais Para Os Deficientes De Guerra, 1ª Fase - 2000	23.029.435,00
Estudos E Projectos Para A Construção Da Ponte Soyo/Cabinda	29.385.668,00
Virei	505.987.394,00
Estudos E Reabilitação En 290 Troço: Namibe Entroncamento En100/Virei	505.987.394,00
Vários Municípios-Cuanza Norte	905.716.458,00
Reab. Da Estrada Samba Cajú/Uiangombe/Banga/Quiculungo/Bolongon - Lcc	905.716.458,00
Vários Municípios -Bié	1.374.616.126,00
Construção De 500 Casas Sociais E Infra-Estruturas/Província Do Bie	1.374.616.126,00
Vários Municípios -Luanda	17.861.318.932,00
Sistema De Transporte B.R.T. Corredor Infraestrutura/Mincons	170.555.842,00
Ampliação Da Estrada Camama/Viana/Mincons	4.300.847.118,00
Estudo E Reabilitação Auto-Estrada Luanda Via Expr. Cab./Cac./Nós Viários/Cam./Zango/Kilamba	3.505.942.758,00
Estudo E Reabilitação Estrada Nacional Luanda En 230 Nó Viário Unid. Oper./Via Expressa	2.893.410.232,00
Estudo E Reabilitação Estrada Nacional Luanda En230,Troço Viana/Novo Aeroporto/Catete+Macrodrén	4.547.627.334,00
Construção De Infraestruturas Ligação Cemitério Camama A Via Expressa	2.442.935.648,00
Vários Municípios -Moxico	697.927.078,00
Estudos E Reabilitação En174/260,Luena/Cassamba/Cangamba/Moxico	602.743.535,00
Reabilitação Da Estrada Luau/Cazombo/Moxico	85.274.481,00
Estudos E Reabilitação Da Estrada En 250 Lumege/Luacano/Marco 25/João Chaves/Caínda/Jimbi	9.909.062,00
Vários Municípios- Benguela	7.116.341.596,00
Reab. Da Estrada Dombe Grande/Rio Equimina/Lucira/Benguela 2	7.038.746.713,00
Estabilização Reg.Áreas Risco Encostas Lobito Via De Contorno Lob.Catumbela	77.594.883,00
Vários Municípios-Bengo	3.870.116.544,00
Estudo E Construção Das Infraestruturas Integ.Caxito/Mincons	1.224.023.708,00
Reabilitação Da Estrada Caxito/Onzo/Muxaluando	2.604.954.656,00
Reabilitação Da Estrada Desvio Do Ambriz / Bela Vista	41.138.180,00
Vários Municípios-Cabinda	22.471.032,00
Reabilitação Estrada Sundi, Troço:Malongue/Zau/Sanda/Massala/Quissoqui	22.471.032,00
Vários Municípios-Cuando Cubango	1.517.020.904,00
Combate Às Ravinas/Mincons	1.511.840.690,00
Reabilitação Da Estrada Nacional Lucusse / Lumbala Caquengue	5.180.214,00
Vários Municípios-Cuanza Sul	1.508.621.357,00
Estudos Reabilitação En243, Waco Kungo(Entroncamento En120)/Sanga	18.276.561,00
Reabilitação Da Estrada Uku Seles/Amboiva/Cassongue/Cuanza-Sul	158.373.496,00
Reabilitação Da Estrada Condé/Ébo - Lcc	500.436.352,00

DOTAÇÃO ORÇAMENTAL POR ORGÃO

PROGRAMA DE INVESTIMENTOS PÚBLICOS

Município / Projecto / Actividade	Total
Reabilitação Da Estrada Quibala/Cariango/Mussende/C.Sul	593.748.802,00
Projecto De Infra-Estruturas Integradas Do Sumbe, Porto Amboim E Gabela	200.996.670,00
Estudos E Projectos Para A Construção De Obras Marítimas/Estuárias Na Foz Dos Rios Kwanza	36.789.476,00
Vários Municípios-Cunene	1.261.726.113,00
Estudos E Reabilitação En-368, Cahama/ Otchinjau/Cunene.	18.750.747,00
Construção De 450 Casas Sociais E Infra-Estruturas/Província Do Cunene	1.242.975.366,00
Vários Municípios-Huambo	971.499.938,00
Reabilitação Da Estrada Cuima/Cusse - Lcc	971.499.938,00
Vários Municípios-Huíla	65.081.370,00
Reabilitação Da Estrada Caconda / Chicomba / Quipungo / Matala	65.081.370,00
Vários Municípios-Lunda Norte	388.626.706,00
Combate Ravina Lucapa Estabilização Das Ravinas Da Centralidade Do Dundo	343.983.802,00
Combate Das Ravinas Da En-225, Troço Dundo-Xa Muteba Na Ext 1000 M	44.642.904,00
Vários Municípios-Uíge	765.406.638,00
Estudos E Reabilitação En-120/215, Troço:Uíge/Songo/Lucungu/Bembe.	765.406.638,00
Vários Municípios-Zaire	15.723.729.197,00
Estudos E Reabilitação En-304,Cuimba/Serra Da Kanda/Zaire.	2.031.576.462,00
Estudos Reabilitação En120,Mbanza Congo/Madimba/Lucungu/Zaire	410.469.056,00
Reabilitação Da Estrada Cuimba/Mbanza Congo+Aces. Posto Front. Buela/Mincons	542.030.211,00
Construção Da Auto Estrada Luanda/Soyo-Pacote 5 (Km 8+ 800 Ao Km 104+800) 2	3.121.224.130,00
Construção Da Auto Estrada Luanda/Soyo-Pacote 6 (Km 104+800 Ao Km 149+300)	9.567.042.513,00
Empreitada De Construção Da Ponte Sobre O Rio Lufico	46.416.975,00
Estudos E Construção Da Nova Ponte Sobre O Rio Luvo Na Fronteira Com Rdc - Zaire	4.969.850,00

DESPESAS DE NATUREZA POR UNIDADE ORÇAMENTAL

Unidade Orçamental / Natureza	Valor	%
Fundo Rodoviário E Obras De Emergência	5.916.573.600,00	100,00%
Despesas Correntes	36.573.600,00	0,62%
Despesas Com O Pessoal	18.620.000,00	0,31%
Contribuições Do Empregador	2.940.000,00	0,05%
Despesas Em Bens E Serviços	13.543.600,00	0,23%
Subsídios E Transferências Correntes	1.470.000,00	0,02%
Despesas De Capital	5.880.000.000,00	99,38%
Outras Despesas De Capital	5.880.000.000,00	99,38%
Unidade Orçamental / Natureza	Valor	%
Gab. Coord. Const. Desenv. Urb. Das Cid. Do Kilamba, Camama E Cacucaco	9.831.226.039,00	100,00%
Despesas Correntes	5.018.774.560,00	51,05%
Despesas Com O Pessoal	24.037.485,00	0,24%
Contribuições Do Empregador	2.871.344,00	0,03%
Despesas Em Bens E Serviços	4.991.823.395,00	50,78%
Subsídios E Transferências Correntes	42.336,00	0,00%
Despesas De Capital	4.812.451.479,00	48,95%
Investimentos	4.812.451.479,00	48,95%
Unidade Orçamental / Natureza	Valor	%

DOTAÇÃO ORÇAMENTAL POR ORGÃO

DESPESAS DE NATUREZA POR UNIDADE ORÇAMENTAL

Unidade Orçamental / Natureza	Valor	%
Gabinete Gestão De R.D.U.P.C.C.L.Futungo De Belas E Mussulo	28.274.521.778,00	100,00%
Despesas Correntes	11.281.308.093,00	39,90%
Despesas Com O Pessoal	104.969.289,00	0,37%
Contribuições Do Empregador	7.803.609,00	0,03%
Despesas Em Bens E Serviços	11.167.442.691,00	39,50%
Subsídios E Transferências Correntes	1.092.504,00	0,00%
Despesas De Capital	16.993.213.685,00	60,10%
Investimentos	16.993.213.685,00	60,10%
Unidade Orçamental / Natureza	Valor	%
Instituto De Estradas De Angola	1.277.358.846,00	100,00%
Despesas Correntes	1.277.358.846,00	100,00%
Despesas Com O Pessoal	488.356.837,00	38,23%
Contribuições Do Empregador	38.939.716,00	3,05%
Despesas Em Bens E Serviços	749.572.293,00	58,68%
Subsídios E Transferências Correntes	490.000,00	0,04%
Unidade Orçamental / Natureza	Valor	%
Instituto Nacional De Obras Públicas	227.123.733,00	100,00%
Despesas Correntes	225.322.561,00	99,21%
Despesas Com O Pessoal	72.614.118,00	31,97%
Contribuições Do Empregador	4.165.000,00	1,83%
Despesas Em Bens E Serviços	148.297.659,00	65,29%
Subsídios E Transferências Correntes	245.784,00	0,11%
Despesas De Capital	1.801.172,00	0,79%
Investimentos	1.801.172,00	0,79%
Unidade Orçamental / Natureza	Valor	%
Instituto Regulador Da Construção Civil Obras Públicas	148.824.082,00	100,00%
Despesas Correntes	141.827.768,00	95,30%
Despesas Com O Pessoal	48.011.213,00	32,26%
Contribuições Do Empregador	3.076.971,00	2,07%
Despesas Em Bens E Serviços	90.543.584,00	60,84%
Subsídios E Transferências Correntes	196.000,00	0,13%
Despesas De Capital	6.996.314,00	4,70%
Investimentos	6.996.314,00	4,70%
Unidade Orçamental / Natureza	Valor	%
Laboratório De Engenharia De Angola	432.423.684,00	100,00%
Despesas Correntes	432.423.684,00	100,00%
Despesas Com O Pessoal	153.412.862,00	35,48%
Contribuições Do Empregador	9.800.000,00	2,27%
Despesas Em Bens E Serviços	269.044.222,00	62,22%
Subsídios E Transferências Correntes	166.600,00	0,04%
Unidade Orçamental / Natureza	Valor	%
Ministério Da Construção E Obras Públicas	199.956.650.365,00	100,00%
Despesas Correntes	60.180.133.467,00	30,10%
Despesas Com O Pessoal	529.392.021,00	0,26%

DOTAÇÃO ORÇAMENTAL POR ORGÃO

DESPESAS DE NATUREZA POR UNIDADE ORÇAMENTAL

Unidade Orçamental / Natureza	Valor	%
Contribuições Do Empregador	45.895.167,00	0,02%
Despesas Em Bens E Serviços	59.534.161.035,00	29,77%
Subsídios E Transferências Correntes	70.685.244,00	0,04%
Despesas De Capital	139.776.516.898,00	69,90%
Investimentos	139.776.516.898,00	69,90%

DOTAÇÃO ORÇAMENTAL POR ORGÃO

Órgão: Ministério Do Ordenamento Do Território E Habitação

DESPESAS POR NATUREZA ECONÓMICA

Natureza	Valor	%
Total Geral:	26.733.239.151,00	100,00%
Despesas Correntes	3.508.131.243,00	13,12%
Despesas Com O Pessoal	1.424.226.882,00	5,33%
Despesas Com O Pessoal Civil	1.424.226.882,00	5,33%
Contribuições Do Empregador	101.190.257,00	0,38%
Contribuições Do Empregador Para A Segurança Social	101.190.257,00	0,38%
Despesas Em Bens E Serviços	1.981.536.592,00	7,41%
Bens	117.254.236,00	0,44%
Serviços	1.864.282.356,00	6,97%
Subsídios E Transferências Correntes	1.177.512,00	0,00%
Transferências Correntes	1.177.512,00	0,00%
Despesas De Capital	23.225.107.908,00	86,88%
Investimentos	23.224.137.708,00	86,87%
Aquisição De Bens De Capital Fixo	23.224.137.708,00	86,87%
Outras Despesas De Capital	970.200,00	0,00%

DESPESAS POR FUNÇÃO

Função	Valor	%
Total Geral:	26.733.239.151,00	100,00%
Habitação E Serviços Comunitários	26.733.239.151,00	100,00%
Desenvolvimento Habitacional	2.086.091.068,00	7,80%
Infra-Estrutura Urbana	24.647.148.083,00	92,20%

DESPESAS POR PROGRAMA

Programa	Valor	%
Total Geral:	26.733.239.151,00	100,00%
Acções Correntes	1.989.591.072,00	7,44%
Capacitação Institucional E Valorização Dos Recursos Humanos Na Administração Pública	29.966.796,00	0,11%
Construção E Reabilitação De Edifícios Públicos E Equipamentos Sociais	957.809.801,00	3,58%
Construção E Reabilitação De Infraestruturas Rodoviárias	3.880.800,00	0,01%
Desenvolvimento Da Rede Urbana	15.027.494.872,00	56,21%
Habitação	8.714.352.810,00	32,60%
Melhoria Do Sistema Geodésico E Cartográfico Nacional	10.143.000,00	0,04%

DESPESAS DE FUNCIONAMENTO E DE APOIO AO DESENVOLVIMENTO

Projecto / Actividade	Valor	%
Total Geral:	2.089.970.868,00	100,00%
Actualização Da Cartografia Do País 1:100 000	3.430.000,00	0,16%
Apetreçamento Das Delegações Provinciais E Sede Do I.G.C.A.	4.508.000,00	0,22%
Apetreçamento Do Edifício Sede E Das Representações Provinciais Do I.N.H.	12.740.000,00	0,61%
Assistência Técnica Diversa	24.500.000,00	1,17%
Comissão Interministerial Reordenação Terrenos Rurais A Favor Das Comunidades Locais	9.800.000,00	0,47%
Comunicação Institucional	9.800.000,00	0,47%
Digitalização Do Arquivo Dos Processos De Confisco De Imóveis	9.800.000,00	0,47%
Elaboração De Estudos Urbanísticos	14.210.000,00	0,68%
Formação E Capacitação De Quadros	11.349.736,00	0,54%
Instalação Dos Serviços Centrais Do Minuha	9.800.000,00	0,47%
Monitoria E Avaliação Da Execução Do Pip	8.820.000,00	0,42%

DOTAÇÃO ORÇAMENTAL POR ORGÃO		
DESPESAS DE FUNCIONAMENTO E DE APOIO AO DESENVOLVIMENTO		
Projecto / Actividade	Valor	%
Operação E Manutenção Geral Dos Serviços	1.895.926.592,00	90,72%
Participação Em Congressos E Workshops	40.744.480,00	1,95%
Produção De Cartografia Temática	1.225.000,00	0,06%
Produção De Legislação Cartográfica E Cadastral	980.000,00	0,05%
Projecto De Desenvolvimento Urbano Sustentavel/Un Habitat	13.720.000,00	0,66%
Reforço Da Capacidade Institucional	18.617.060,00	0,89%
PROGRAMA DE INVESTIMENTOS PÚBLICOS		
Município / Projecto / Actividade	Total	
Total Geral:	24.643.268.283,00	
Baía Farta	5.920.200,00	
Construção Infraestruturas Externa Centralidade Baía Farta - Benguela	5.920.200,00	
Belas	505.335.413,00	
Construção Infraestruturas Da Centralidade Do Kilamba Kk 5000/Sonip	162.360.581,00	
Construção Infraestruturas Da Centralidade Zango Red/Sonip	337.054.632,00	
Construção De Infraestruturas Externa Centralidade Kk 5000 - Luanda	5.920.200,00	
Benguela	323.750.964,00	
Construção Infraestruturas Da Centralidade Benguela/Sonip	323.750.964,00	
Catumbela	130.202.908,00	
Construção Infraestruturas Externa Centralidade Do Luhongo - Benguela	130.202.908,00	
Cazengo	5.920.200,00	
Construção Infraestruturas Integradas Internas E Externas No Cazengo	5.920.200,00	
Caála	2.910.600,00	
Construção Equipamento Sociais Da Centralidade Da Caala - Kora	2.910.600,00	
Dande	11.840.400,00	
Construção Infraestruturas Da Centralidade Capari/Sonip	5.920.200,00	
Construção Infraestruturas Internas E Externas Projecto Açucareira	5.920.200,00	
Icolo E Bengo	11.840.400,00	
Construção Infraestruturas Externas Na Centralidade Do Km 44 -Luanda	5.920.200,00	
Construção Infraestruturas Externas Centralidade De Capari-Icole Bengo	5.920.200,00	
Luanda	3.880.800,00	
Construção Da Infra-Estrut. Costeira/ Projecto Marginal Da Corimba	3.880.800,00	
Lubango	17.586.459.801,00	
Construção Infraestruturas Da Centralidade Lubango/Sonip	323.750.964,00	
Construção Infraestruturas Externas Centralidade Da Quilemba-Lubango	3.569.078.843,00	
Construção Das Infraestruturas Integradas Do Lubango, Huila	13.693.629.994,00	
Malanje	5.920.200,00	
Construção Infraestruturas Interna E Externa Na Carreira Tiro	5.920.200,00	
Mbanza Kongo	5.920.200,00	
Construção Infraestruturas Internas E Externa Em Mbanza Congo - Zaire	5.920.200,00	
Menongue	5.920.200,00	
Construção De Habitação Infraestruturas Internas E Externas No Tucuve	5.920.200,00	
Namibe	214.391.161,00	
Construção Infraestruturas Da Centralidade Namibe/Sonip	162.360.581,00	

DOTAÇÃO ORÇAMENTAL POR ORGÃO	
PROGRAMA DE INVESTIMENTOS PÚBLICOS	
Município / Projecto / Actividade	Total
Construção Infraestruturas Externa Centralidade Praia Amélia Namibe	47.694.752,00
Construção Infraestruturas Externas Centralidade 5 De Abril-Namibe	4.335.828,00
Ombadja	921.389.001,00
Construção Infraestruturas Internas Externas E Habitação No Ekuma	921.389.001,00
Quiçama	2.294.552.851,00
Construção De Infraestruturas Básicas Na Reserva Fundiária Da Quissama	2.294.552.851,00
Saurimo	5.920.200,00
Construção Infraestruturas Integradas Internas E Externas Em Saurimo	5.920.200,00
Uíge	1.282.579.410,00
Estudos E Execução Infraestruturas Integradas Uíge E Negage - Uíge	1.274.494.478,00
Construção De Infraestruturas Básicas Na Reserva Fundiária Da Catapa	8.084.932,00
Varios Municipios-Nacional	5.929.902,00
Programa Nacional De Urbanização De Reservas Fundiárias / Minuha	5.929.902,00
Viana	1.312.683.472,00
Construção Infraestruturas Da Centralidade Km 44/Sonip	5.920.200,00
Construção Infraestruturas Externas Centralidade Zango8000 - Luanda	1.116.611.742,00
Construção Infraestruturas Externas Da Centralidade Do Zango 0 - Viana	190.151.530,00

DESPESAS DE NATUREZA POR UNIDADE ORÇAMENTAL

Unidade Orçamental / Natureza	Valor	%
Instituto Geográfico E Cadastral De Angola	699.720.001,00	100,00%
Despesas Correntes	697.760.001,00	99,72%
Despesas Com O Pessoal	616.992.847,00	88,18%
Contribuições Do Empregador	39.275.136,00	5,61%
Despesas Em Bens E Serviços	41.160.001,00	5,88%
Subsídios E Transferências Correntes	332.017,00	0,05%
Despesas De Capital	1.960.000,00	0,28%
Investimentos	1.960.000,00	0,28%
Instituto Nacional De Habitação	182.814.908,00	100,00%
Despesas Correntes	180.952.908,00	98,98%
Despesas Com O Pessoal	138.053.932,00	75,52%
Contribuições Do Empregador	9.566.481,00	5,23%
Despesas Em Bens E Serviços	33.320.000,00	18,23%
Subsídios E Transferências Correntes	12.495,00	0,01%
Despesas De Capital	1.862.000,00	1,02%
Investimentos	1.862.000,00	1,02%
Instituto Nacional Ordenamento Território Desenvolvimento Urbano	348.888.213,00	100,00%
Despesas Correntes	345.458.213,00	99,02%
Despesas Com O Pessoal	291.607.213,00	83,58%
Contribuições Do Empregador	20.335.000,00	5,83%
Despesas Em Bens E Serviços	33.320.000,00	9,55%
Subsídios E Transferências Correntes	196.000,00	0,06%

DOTAÇÃO ORÇAMENTAL POR ORGÃO**DESPESAS DE NATUREZA POR UNIDADE ORÇAMENTAL**

Unidade Orçamental / Natureza	Valor	%
Despesas De Capital	3.430.000,00	0,98%
Investimentos	3.430.000,00	0,98%
Unidade Orçamental / Natureza	Valor	%
Ministério Do Ordenamento Do Território E Habitação	25.501.816.029,00	100,00%
Despesas Correntes	2.283.960.121,00	8,96%
Despesas Com O Pessoal	377.572.890,00	1,48%
Contribuições Do Empregador	32.013.640,00	0,13%
Despesas Em Bens E Serviços	1.873.736.591,00	7,35%
Subsídios E Transferências Correntes	637.000,00	0,00%
Despesas De Capital	23.217.855.908,00	91,04%
Investimentos	23.216.885.708,00	91,04%
Outras Despesas De Capital	970.200,00	0,00%

DOTAÇÃO ORÇAMENTAL POR ORGÃO

Órgão: Ministério Da Energia E Das Águas

DESPESAS POR NATUREZA ECONÓMICA

Natureza	Valor	%
Total Geral:	380.064.428.461,00	100,00%
Despesas Correntes	68.264.809.882,00	17,96%
Despesas Com O Pessoal	1.106.193.952,00	0,29%
Despesas Com O Pessoal Civil	1.106.193.952,00	0,29%
Contribuições Do Empregador	81.327.970,00	0,02%
Contribuições Do Empregador Para A Segurança Social	81.327.970,00	0,02%
Despesas Em Bens E Serviços	67.076.013.222,00	17,65%
Bens	1.353.572.654,00	0,36%
Serviços	65.722.440.568,00	17,29%
Subsídios E Transferências Correntes	1.274.738,00	0,00%
Transferências Correntes	1.274.738,00	0,00%
Despesas De Capital	311.799.618.579,00	82,04%
Investimentos	311.799.618.579,00	82,04%
Aquisição De Bens De Capital Fixo	311.799.618.579,00	82,04%

DESPESAS POR FUNÇÃO

Função	Valor	%
Total Geral:	380.064.428.461,00	100,00%
Habitação E Serviços Comunitários	115.611.394.203,00	30,42%
Abastecimento De Água	115.611.394.203,00	30,42%
Assuntos Económicos	264.453.034.258,00	69,58%
Combustíveis E Energia	264.453.034.258,00	69,58%
Electricidade	249.969.011.301,00	65,77%
Energia Não Eléctrica	14.484.022.957,00	3,81%

DESPESAS POR PROGRAMA

Programa	Valor	%
Total Geral:	380.064.428.461,00	100,00%
Acções Correntes	7.433.678.259,00	1,96%
Consolidação E Optimização Do Sector Eléctrico	17.990.497.785,00	4,73%
Construção E Reabilitação De Edifícios Públicos E Equipamentos Sociais	240.829.875,00	0,06%
Construção E Reabilitação De Infraestruturas Rodoviárias	81.972.423,00	0,02%
Desenvolvimento E Consolidação Do Sector Da Água	15.956.932.167,00	4,20%
Desenvolvimento Local E Combate À Pobreza	29.114.694,00	0,01%
Expansão Do Abastecimento De Água Nas Áreas Urbanas, Sedes De Município E Áreas Rurais	80.373.449.113,00	21,15%
Expansão Do Acesso À Energia Eléctrica Nas Áreas Urbanas, Sedes De Município E Áreas Rurais	256.458.111.236,00	67,48%
Prevenção De Riscos E Protecção Ambiental	149.150.592,00	0,04%
Reforço Do Sistema Nacional De Formação Profissional	1.350.692.317,00	0,36%

DESPESAS DE FUNCIONAMENTO E DE APOIO AO DESENVOLVIMENTO

Projecto / Actividade	Valor	%
Total Geral:	7.963.491.393,00	100,00%
Aceleração Da Execução Do Plano De Electrificação Rural	441.000.000,00	5,54%
Acções De Sensibilização E Divulgação Do Sector	45.105.118,00	0,57%
Acções Inaugurativas	490.000,00	0,01%
Acções Inspectivas	1.470.000,00	0,02%
Apoio A Carteira De Projecto Do Sector	1.350.205.381,00	16,95%
Apoio Institucional	789.845.528,00	9,92%

DOTAÇÃO ORÇAMENTAL POR ORGÃO

DESPESAS DE FUNCIONAMENTO E DE APOIO AO DESENVOLVIMENTO

Projecto / Actividade	Valor	%
Aquisição De Produtos Químicos P/Tratamento De Água Na Provincia	940.800.000,00	11,81%
Assistência Técnica/Consultoria Desenvolvimento Do Sector	578.246.585,00	7,26%
Comunicação E Imagem Institucional	24.500.000,00	0,31%
Consultoria Para As Bacias Hidrográficas Internacionais	190.102.329,00	2,39%
Coordenação E Gestão De Projectos	1.531.170,00	0,02%
Desenvolvimento Programa Informatização De Controlo E Gestão De Projectos	463.300.212,00	5,82%
Elaboração Planos Controlo Operacional Monitoria Qualidade Águas	334.369.796,00	4,20%
Operação E Manutenção Geral Dos Serviços	2.178.459.747,00	27,36%
Programa De Transformação Do Sector Eléctrico	197.068.842,00	2,47%
Publicidade E Divulgação Do Sector (Magazine Energias)	10.314.049,00	0,13%
Reestruturação Do Sector Das Águas	201.390.000,00	2,53%
Regulação Das Actividades No Domínio Da Energia	2.205.000,00	0,03%
Regulação Das Actividades No Domínio Das Águas	38.791.914,00	0,49%
Regulação E Acompanhamento Da Rede Informática Do Sector	174.295.722,00	2,19%

PROGRAMA DE INVESTIMENTOS PÚBLICOS

Município / Projecto / Actividade	Total
Total Geral:	372.100.937.068,00
Amboim	29.731.790,00
Reabilitação E Expansão Do Sistema De Abastecimento De Água Da Gabela	29.731.790,00
Ambriz	29.114.694,00
Reabilitação E Expansão Do Sistema De Abastecimento De Água Do Ambriz	29.114.694,00
Ambuíla	14.971.167,00
Reabilitação Do Sistema De Abastecimento De Água Ambuíla	14.971.167,00
Andulo	23.530.867,00
Reabilitação E Expansão Do Sistema De Abastecimento Água Do Andulo	23.530.867,00
Bailundo	64.086.348,00
Reabilitação E Expansão Do Sistema Abastecimento De Água De Bailundo	64.086.348,00
Banga	74.010.551.898,00
Construção Do Aproveitamento Hidroeléctrico De Caculo Cabaça	74.010.551.898,00
Belas	578.554.516,00
Se 60/15 Kv Lar Do Patriota - Edel/Minea	14.038.935,00
Construção Do Centro De Distribuição De Água Potável Luanda-Sapí	46.888.340,00
Construção Sistema 4 (Eta Bitá) Sistema De Distribuição Água- Luanda	517.627.241,00
Belize	115.208.695,00
Reabilitação E Expansão Do Sistema De Abastecimento Águas De Belize	115.208.695,00
Benguela	1.538.969.304,00
L.T. 200kv Lomaum-Biop-Bgla Sul 220kv Sub Bgla Sul 60/30kv-120mva	1.538.969.304,00
Bibala	34.546.616,00
Reabilitação E Expansão Sistema De Abastecimento Água De Bibala - Lcc	34.546.616,00
Bocoio	3.023.647.038,00
Reabilitação E Expansão Do Sistema De Abastecimento Água De Bocoio	3.023.647.038,00
Buco Zau	83.754.490,00
Reabilitação E Expansão Sist. Abastecimento Águas Localidade Buco Zau	83.754.490,00

DOTAÇÃO ORÇAMENTAL POR ORGÃO	
PROGRAMA DE INVESTIMENTOS PÚBLICOS	
Município / Projecto / Actividade	Total
Bula-Atumba	189.857.768,00
Reabilitação E Expansão Sistema Abastecimento Água De Bula Atumba-Lcc	189.857.768,00
Bungo	60.882.041,00
Reabilitação Sistema De Abastecimento De Água Bungo - Eur	60.882.041,00
Cabinda	9.701.396.166,00
Reab. E Reforço Do Sistema Abastecimento De Água De Cabinda - Lcc	2.627.071.536,00
Electrificação Da Província De Cabinda/Mínea	1.520.225.677,00
Electrificação E Ligações Domiciliares Da Cidade De Cabinda - Lcc	1.311.259.660,00
Reabilitação Central Térmica Cabinda /Malembo, Reforço Da Capacidade Termoeléctrica	1.336.599.657,00
Reabilitação Central Térmica Cabinda Capacidade Da Ct De Malembo	2.906.239.636,00
Cachungo	81.097.627,00
Reabilitação E Expansão Do Sistema Abastecimento De Água De Katchungo	81.097.627,00
Cacolo	50.812.930,00
Reabilitação E Expansão Sistema Abastecimento Água De Cacolo	50.812.930,00
Cacuaco	3.979.075.559,00
Ampliação Se Cacuaco/Mínea	310.065.047,00
Const.Centro.Distrib Água Potáv.Cacuaco-Cd Cand.Duascond.Adut.Dn800mm	1.398.816.006,00
Ampliação Estrada Tratamento Água(Eta)Cacuaco-Eta Candelabro-Fase 3	2.270.194.506,00
Cacula	351.625.776,00
Reabilitação E Expansão Sistema De Abastecimento Água De Cacula - Lcc	351.625.776,00
Cacuso	14.206.097.903,00
Construção Do A H De Látex E Sistema De Transporte Associado	14.123.996.106,00
Reabilitação E Expansão Do Sistema De Abastecimento Água De Cacuso	82.101.797,00
Cahama	49.597.020,00
Reabilitação E Expansão Do Sistema De Abastecimento De Água Da Cahama	49.597.020,00
Calai	44.464.101,00
Reabilitação E Expansão Do Sistema De Abastecimento De Água De Calai	44.464.101,00
Calandula	30.687.238,00
Reabilitação E Expansão Sistema Abastecimento Água De Calandula	30.687.238,00
Caluquembe	718.230.781,00
Reabilitação Sistema De Abastecimento De Água Caluquembe - Eur	718.230.781,00
Camacupa	474.788.706,00
Reconstrução A.H. Cunje I.L.T. Cunje-Cuito E Rede Camacupa/Mínea	224.548.971,00
Reabilitação Sistema De Abastecimento De Água Camacupa - Eur	250.239.735,00
Camanongue	189.405.341,00
Reabilitação Sistema De Abastecimento De Água Camanongue - Eur	189.405.341,00
Cambambe	150.634.440,00
Sistema Transporte Associado A. Hidroeléctrico Cambambe - 2ª Central	51.440.400,00
Const.Segunda Central Hidroeléct.De Cambambe (4x130 Mw)/Mínea	49.597.020,00
Reabilitação E Expansão Do Sistema De Abastecimento De Águas Do Dondo	49.597.020,00
Cambulo	271.495.415,00
Reabilitação Sistema De Abastecimento De Água Cambulo - Eur	271.495.415,00

DOTAÇÃO ORÇAMENTAL POR ORGÃO	
PROGRAMA DE INVESTIMENTOS PÚBLICOS	
Município / Projecto / Actividade	Total
Cambundi Catembo	171.798.680,00
Reabilitação E Expansão Sistema Abastecimento Água De Cambundi-Catembo	171.798.680,00
Cameia	250.552.512,00
Reabilitação Sistema De Abastecimento De Água Cameia / Lumeje - Eur	200.858.472,00
Reabilitação E Expansão Do Sistema De Abastecimento De Água De Cazombo	49.694.040,00
Camucuiu	34.546.616,00
Reabilitação E Expansão Sistema De Abastecimento Água De Camucuiu-Lcc	34.546.616,00
Cangandala	181.329.788,00
Reabilitação Expansão Sistema De Abastecimento De Água Cangandala-Lcc	181.329.788,00
Capenda Camulemba	19.278.852,00
Reabilitação E Expansão Sistema Abastecimento Águas Capenda Camulemba	19.278.852,00
Catabola	36.114.656,00
Reabilitação E Expansão Sistema De Abastecimento De Água De Catabola	36.114.656,00
Cazenga	16.921.103.975,00
Modernização Da Central Térmica Do Cazenga E Conversão Para Gás	14.450.642.328,00
Se 60/15 Kv Cazenga 6ª Avenida - Edel/Minea	10.785.932,00
Instalação Central Térmica Luanda / Cazenga 2xge Tm 2500+	2.437.737.362,00
Reabilitação E Modernização Da Se Cazenga/Minea	21.938.353,00
Cazengo	23.972.250,00
Reabilitação E Expansão Do Sistema De Abastecimento Água De Camabatela	23.972.250,00
Caála	619.263.114,00
Reabilitação Sistema De Abastecimento De Água Caála - Eur	619.263.114,00
Chibia	21.887.669,00
Construção Sistema De Abastecimento De Água Chibia	21.887.669,00
Chicala-Choloanga	209.061.070,00
Reabilitação Expansão Sist. Abastecimento Água Tchicala Tcholoanga-Lcc	209.061.070,00
Chicomba	32.631.044,00
Reforço Sistema De Abastecimento De Água À Localidade De Chicomba	32.631.044,00
Chinjenje	188.436.800,00
Reabilitação E Expansão Sistema Abastecimento Água De Tchindjendje-Lcc	188.436.800,00
Chipindo	136.987.941,00
Reabilitação Sistema De Abastecimento De Água Chipindo - Eur	136.987.941,00
Chitembo	209.569.059,00
Reabilitação Expansão Do Sistema De Abastecimento Água De Chitembo-Lcc	209.569.059,00
Cuanhama	5.244.108.310,00
Reforço Sist. Abastecimento De Água A Ondjiva	1.184.199.571,00
Programa De Assistência Técnica Para Dna (Cooperação Cubana)	11.901.232,00
Reparação Barragem Do Calueque E Const. De Estação Elevatória/Minea	4.048.007.507,00
Cuchi	19.278.852,00
Reabilitação E Expansão Do Sistema De Abastecimento De Água Do Cuchi	19.278.852,00
Cuamba	292.180.496,00
Reabilitação E Expansão Sistema De Abastecimento Água Do Cuamba - Lcc	292.180.496,00

DOTAÇÃO ORÇAMENTAL POR ORGÃO	
PROGRAMA DE INVESTIMENTOS PÚBLICOS	
Município / Projecto / Actividade	Total
Cuimba	95.081.241,00
Reabilitação E Expansão Do Sistema De Abastecimento Água De Cuimba	95.081.241,00
Cuito	1.379.725.601,00
Reab. E Reforço Sistema Abast. De Água Do Cuito-2ª Fase/Minea	625.501.634,00
Reabilitação Central Térmica Cuito Reforço Da Capacidade Geração C. Térmica Do Kuito	754.223.967,00
Cuito Cuanavale	33.219.852,00
Ampliação Rede De Mt, Bt E Ip E Execução Novas Ligações-Cuito Cuanavale	33.219.852,00
Cunhinga	441.736.932,00
Reabilitação E Expansão Sistema De Abastecimento Água De Cunhinga-Lcc	441.736.932,00
Curoca	49.716.864,00
Estudo Construção Barragem De Retenção Água Vale Rio Curoca-Estiagem	49.716.864,00
Cuvango	183.251.141,00
Reabilitação Sistema De Abastecimento De Água Cuvango - Eur	183.251.141,00
Cuvelai	49.716.864,00
Estudo Construção 4 Barragens Retenção Água Vale Rio Cuvelai-Estiagem	49.716.864,00
Dala	34.977.664,00
Reabilitação E Expansão Do Sistema De Abastecimento De Água De Dala	34.977.664,00
Damba	90.664.936,00
Reabilitação E Expansão Sistema Abastecimento Água Da Damba	90.664.936,00
Dande	1.118.625.604,00
Ampliação Do Centro Distribuição De Água Potável Luanda-Panguila	1.118.625.604,00
Dembos	62.173.781,00
Reabilitação E Expansão Do Sistema De Abastecimento De Água De Quibaxi	62.173.781,00
Ecunha	414.184.856,00
Reabilitação E Expansão Sistema De Abastecimento Água De Ecunha - Lcc	414.184.856,00
Estrutura Central	22.429.342.065,00
Fiscalização Empreitadas De Abast.Água E Sanamento/Minea	50.541.943,00
Construção De Novos Centros De Distribuição/Minea	852.241.188,00
Estudos De Planos Gerais De Bacias Hidrográficas/Minea	54.591.153,00
Reabilitação De Estações Hidrométricas/Minea	55.958.459,00
Estudos, Assistência Técnica Do Pat/Minea	64.418.557,00
Ampliação Sistema Abastecimento Água Nacional Apoio Institucional/Bad	2.705.100.132,00
Projecto De Desenv. Institucional Do Sector De Águas(Bm/Pdisa)	9.288.741.662,00
Construção Central Térmica Luanda Revisão Capital E Constituição De Banco De Peças	3.775.674.439,00
Estudo E Construção Sistema De Água Nacional Pdisa Ii (Bm & Goa)	3.710.085.081,00
Reabilitação Subestação De Energia Eléc Nac Turbina Aero-Derivativa Movél 31mw Contentorizado	662.752.811,00
Constr E Aquis De Equip Sis Eléct Público Nacional De Geradores, Fotovoltaicos E Rede Mt/Bt	1.170.869.180,00
Elaboração Est.Proj.Expansão Capacidade Transp.Energia/Minea/Replica	22.900.023,00
Reabilitação Sistema De Abastecimento De Água Cuito Cuanavale	15.467.437,00
Golungo Alto	49.888.080,00
Reabilitação E Expansão Sistema Abastecimento De Água Do Golungo Alto	49.888.080,00
Huambo	5.143.534.424,00
Reforço Do Sistema De Abastecimento De Água Do Huambo (2ª Fase)	3.985.173.700,00

DOTAÇÃO ORÇAMENTAL POR ORGÃO

PROGRAMA DE INVESTIMENTOS PÚBLICOS

Município / Projecto / Actividade	Total
Electrificação E Ligações Domiciliares Da Cidade Do Huambo - Lcc	1.158.360.724,00
Humpata	61.396.882,00
Estudo Construção Transvese Rios Cunene E Cubango Rio Cuvelai-Estiagem	49.716.864,00
Construção Sistema De Abastecimento De Água Humpata	11.680.018,00
Icolo E Bengo	479.888.254,00
Reab.Reforço Sist. Abast. Água De Catete E Urge-2ª Fase/Minea	405.501.857,00
Ampliação Do Sistema De Abastecimento De Água Luanda-Kmcapari,B.Jesus	54.688.617,00
Reabilitação Do Centro De Pesquisa De Onga-Zanga	19.697.780,00
Jamba	292.504.604,00
Reabilitação E Expansão Sistema De Abastecimento Água Da Jamba - Lcc	292.504.604,00
Kiwaba Nzoji	191.812.168,00
Reabilitação Expansão Sistema Abastecimento Água De Kiwaba N'Zogi-Lcc	191.812.168,00
Libolo	194.109.483,00
Reabilitação Sistema De Abastecimento De Água Libolo / Calulo - Eur	194.109.483,00
Londuimbali	190.156.386,00
Reabilitação E Expansão Do Sistema De Abastecimento Água Do Alto Hama	54.776.794,00
Reabilitação E Expansão Do Sistema De Abastecimento Água De Londuimbale	135.379.592,00
Luanda	59.791.245.428,00
Aquisição De Quadros Eléctricos E Materiais Para Redes De Distribuição	15.534.812,00
Construção Da Rede Distribuição De Água-Bita Tanque Vacaria	23.686.636,00
Se 60/15 Kv Angola Cuba - Edel/Minea	14.276.608,00
Implantação De Redes Terc.Lig.Domiciliares Redes Existentes/Minea	3.340.449.732,00
Implantação De Redes De Dist.Lig.Domiciliares-Novas Redes/Minea	2.114.684.902,00
Se 60/15 Kv Victória É Certa - Edel/Minea	14.068.141,00
Projecto De Instalação De Sap Isu	37.514.681,00
Construção Do Centro De Formação Luanda-Treinamento	1.350.692.317,00
Construção Do Centro De Distribuição De Água Potável Luanda-Cd Aeropor	473.384.498,00
Reabilitação Do Centro De Distribuição Do Marçal/Minea	1.497.607.244,00
Reabilitação Estação Tratamento Água(Eta)Luanda-Sudeste	144.304.658,00
Construção Do Centro De Água Potável Luanda-Km9	20.476.866,00
Reabilitação Centro Distribuição Água Potável Luanda Sul	60.727.061,00
Construcao Centro De Distribuicao De Agua Potavel Luanda - Cd Morar E Instalacao Condutas Aduoras	357.307.837,00
Inst. De Medidores De Caudais Nas E.T.A E C.D Sist.De Abast.Água/Lda	11.717.091,00
Electrificação E Ligações Domiciliares Da Cidade De Luanda - Lcc	14.557.445.523,00
Ampliação Da Estação De Tratamento Água(Eta)Luanda Sudeste-Cassaque	2.211.585.637,00
Construção Centro Distribuição Vila Flor Conduta Da Eta Kilamba	354.615.714,00
Const.Sist.Adução Dist.Eta Quilon ga Grand.Sist.Dist.Associado/Minea	7.597.306.306,00
Construção Da Lt 60 Kv Se Filda - Se Gika	9.127.298,00
Ampliação Da Capacidade De Armazenamento De Água Dos C.D/Luanda	995.103.832,00
Aquisição E Instalação De Telegestão E Equipamentos Tecnológicos	399.830.618,00
Reabilitação E Expansão Das Redes Mt, Bt, Ip E Lig Domicil Luanda. Ii Fase Subestação Nº 1	3.848.543.908,00
Reabilitação E Expansão Das Redes Mt, Bt, Ip E Lig Domicil Luanda. Ii Fase Subestação Nº 2	3.518.575.147,00
Reabilitação E Expansão Das Redes Mt, Bt, Ip E Lig Domicil Luanda. Ii Fase Subestação Nº 4	3.227.053.133,00
Reabilitação E Expansão Das Redes Mt, Bt, Ip E Lig Domicil Luanda. Ii Fase Subestação Nº 5	3.735.051.645,00

DOTAÇÃO ORÇAMENTAL POR ORGÃO	
PROGRAMA DE INVESTIMENTOS PÚBLICOS	
Município / Projecto / Actividade	Total
Reabilitação E Expansão Das Redes Mt, Bt, Ip E Lig Domicil Luanda. Ii Fase Subestação N° 6	3.572.352.622,00
Reabilitação E Expansão Das Redes Mt, Bt, Ip E Lig Domicil Luanda.Ii Fase Subestação N° 3	3.601.529.959,00
Reabilitação Central Térmica Luanda Ao Lubango Revisão Capital E Transferencia De Gt	13.988.830,00
Reabilitação Central Térmica Luanda Revisão Capital Barcaças Da Boavista Ii	2.672.702.172,00
Luau	589.192.727,00
Reabilitação Sistema De Abastecimento De Água Luau - Eur	589.192.727,00
Lubango	983.360.584,00
Electrificação E Ligações Domiciliares Do Lubango E Matala - Huila - Lcc	983.360.584,00
Lucala	109.204.673,00
Reabilitação Sistema De Abastecimento De Água Lucala - Eur	109.204.673,00
Lucapa	1.365.219.376,00
Reabilitação E Expansão Sistema De Abastecimento Água De Lucapa-Lcc	971.991.812,00
Reabilitação Sistema De Abastecimento De Água Lucapa /Cafunfo - Eur	393.227.564,00
Léua	2.957.800.275,00
Reabilitação Sistema De Abastecimento De Água Léua - Eur	266.796.766,00
Reabilitação E Expansão Do Sistema De Abastecimento Água Do Léua - Lcc	2.691.003.509,00
Malanje	1.352.908.636,00
Reab.E Ampliação Do Sistema Abast.De Água /Malanje-Fase 2	670.178.217,00
Reabilitação E Ampliação Sistema Abastecimento Água Malanje (2ª Fase) - Lcc	682.730.419,00
Maquela Do Zombo	26.136.992,00
Reabilitação E Expansão Sistema Abastecimento Água De Maquela Do Zombo	26.136.992,00
Marimba	314.205.420,00
Reabilitação E Expansão Sistema De Abastecimento Água De Marimba - Lcc	314.205.420,00
Massango	244.676.864,00
Reabilitação E Expansão Sistema De Abastecimento Água De Massango- Lcc	244.676.864,00
Matala	2.430.097.985,00
Reabilitação E Modernização Da Central Hidroeléctrica Matala	2.195.531.907,00
Reabilitação E Expansão Do Sistema Abastecimento De Água Na Matala	234.566.078,00
Mavinga	53.403.569,00
Estudo E Construção Do Sistema Eléctrico Integrado-Mavinga	53.403.569,00
Mbanza Kongo	1.852.385.906,00
Reabilitação Das Redes Mt E Bt De Mbanza Congo/Zaire	848.277.480,00
Reab. E Reforço Sistema Abastecimento Água Cidade M'Banza Congo/Minea	1.004.108.426,00
Menongue	24.041.449.012,00
Reabilitação Central Térmica Cuando Cubango Capacidade De Geração Em 54 Mw Em Menongue	24.041.449.012,00
Moxico	5.179.279.633,00
Reabilitação E Expansão Sistema De Abastecimento Água De Lumeje - Lcc	3.056.929.969,00
Aproveitamento Hidroeléctrico Chiumbe Dala E L.T. 60 Kv Dala - Luena	2.122.349.664,00
Mucari	586.534.090,00
Reabilitação E Expansão Sistema Abastecimento Água De Mucari - Lcc	567.255.238,00
Reabilitação E Expansão Do Sistema De Abastecimento Água De Caculama	19.278.852,00
Mussende	32.849.194,00
Reabilitação E Expansão Sistema De Abastecimento De Água De Mussende	32.849.194,00

DOTAÇÃO ORÇAMENTAL POR ORGÃO	
PROGRAMA DE INVESTIMENTOS PÚBLICOS	
Município / Projecto / Actividade	Total
Namacunde	303.220.075,00
Reabilitação Sistema De Abastecimento De Água Namacunde - Eur	271.929.965,00
Reabilitação E Expansão Do Sistema De Abastecimento De Água De Milunga	31.290.110,00
Nambuungongo	19.298.920,00
Reabilitação Expansão Sistema Abastecimento Água De Muxaluando-Lcc	19.298.920,00
Namibe	7.027.449.745,00
Estudo Construção De Transvese Rios Cunene Para Rio Curoca-Estiagem	49.716.864,00
Estudo P/Mapeamento Ventos-Aval.Poten.Eólico De Angola/Mine 2	17.195.229,00
Reab. E Reforço Dos Sistemas De Abast. De Água Do Namibe - 1ª Fase	6.960.537.652,00
Negage	60.836.494,00
Reabilitação E Expansão Do Sistema De Abastecimento De Água Do Negage	60.836.494,00
Ngonguembo	98.705.401,00
Reabilitação E Expansão Do Sistema De Abastecimento Água De Gonguembo	98.705.401,00
Nharêa	134.775.538,00
Reabilitação E Expansão Sistema De Abastecimento Água De Nharea - Lcc	134.775.538,00
Nzeto	78.250.915,00
Reabilitação E Expansão Sistema Abastecimento Água Do Nzeto	78.250.915,00
Pango Aluquém	63.177.786,00
Reabilitação E Expansão Do Sistema Abastecimento Águas Pango Aluquém	63.177.786,00
Porto Amboim	954.752.261,00
Reabilitação Sistema De Abastecimento De Água Porto Amboim -1ª Fase	954.752.261,00
Quela	1.127.960.132,00
Reabilitação E Expansão Sistema De Abastecimento Água Do Quela - Lcc	1.127.960.132,00
Quibala	101.368.177,00
Estudo Construção Transvese Rios Louga/Keve Para Rio Uamba-Estiagem	49.716.864,00
Reabilitação E Expansão Do Sistema Abastecimento De Água Da Kibala	51.651.313,00
Quimbele	37.895.369,00
Reabilitação E Expansão Do Sistema Abastecimento De Água De Quimbele	37.895.369,00
Quirima	107.616.779,00
Reabilitação Expansão Sistema Abastecimento Água De Quirima	107.616.779,00
Quiçama	109.662.546,00
Reabilitação E Expansão Sistema Abastecimento Água Da Muxima - Lcc	109.662.546,00
Rivungo	102.772.311,00
Estudos E Construção Do Sistema Eléctrico Integrado - Rivungo	53.078.271,00
Reabilitação E Expansão Sistema Abastecimento Água Do Rivungo	49.694.040,00
Saurimo	761.115.120,00
Instalação Central Térmica Saurimo /Lunda Sul 7 Grupos Geradores, Ge-16v228, De 2,8mw	761.115.120,00
Soyo	30.253.825.317,00
Instalação Central Ciclo Combinado Soyo, Sistema Transporte Associado	21.533.713.768,00
Reabilitação Sistema De Abastecimento De Água Soyo - Eur	1.070.559.593,00
Reabilitação Central Térmica Zaire -Soyo Assistência Técnica Do Ciclo Combinado	7.649.551.956,00
Sunbe	1.376.146.146,00
Reabilitação E Reforço Do Sist. Abast. De Água Do Sunbe/Minea	49.694.040,00

DOTAÇÃO ORÇAMENTAL POR ORGÃO	
PROGRAMA DE INVESTIMENTOS PÚBLICOS	
Município / Projecto / Actividade	Total
Reabilitação Subestação De Energia Cuanza Sul Expansão S E	1.326.452.106,00
Talatona	4.966.125.106,00
Instalação Central Térmica Luanda /Camama 4 X Ge Tm 2500+	4.951.401.991,00
Se 60/15 Kv Samba - Edel/Minea	14.723.115,00
Tomboco	129.525.572,00
Reabilitação Sistema De Abastecimento De Água Tomboco	79.831.532,00
Reabilitação Expansão Sistema Abastecimento De Água Do Tomboco	49.694.040,00
Ucuma	228.880.562,00
Reabilitação Do Sistema De Abastecimento De Água Ucuma	228.880.562,00
Varios Municipios-Nacional	17.590.917.318,00
Programa De Águas Subterrâneas	58.044.700,00
Programa Nacional De Água E Electricidade (Pronae/Águas)	63.254.758,00
Reab.Exp.Redes Mt/Bt - Benguela Huambo Bié (Parte 2-Benguela)	478.780.436,00
Ref.E Ampliação Da Rede Novas Centralidades/Minea	65.087.127,00
Reab.Exp.Redes Mt/Bt-Benguela Huambo Bié(Parte1-Huambo Caala)	1.938.871.960,00
Revisão Capital Das Centrais Térmicas - Nível Nacional	233.203.488,00
Reabilitação Das Redes Transporte Sistema Norte, Centro E Sul	71.186.491,00
Plano De Acção Imediata P/Luena, Menongue E Mbaza Congo	55.497.420,00
Construção De C.D.S Novas Centralidades/Minea	22.698.049,00
Elaboração De Planos Directores Do Sistema De Abastecimento De Água	10.756.201,00
Implementação De Sistemas De Energia Solar/Min. Energia	1.258.642.710,00
Reabilitação Ref. Do Sist. De Abast.De Água Lundas Norte E Sul Parte 1	697.928.841,00
Programa De Emergência De Abast.Rural De Água Prov.K.Sul E Bengo	54.267.268,00
Elaboração Estudos Proj.P/Expansão Capacidade Prod. Energia Eléctrica	16.185.400,00
Elaboração De Estudos E Proj. S/Gestão E Aprov. Bacias Hidrográficas	49.597.020,00
Reabilitação Subestação Energia Forneç. Ass Técnica Luanda E Benguela	3.325.591.386,00
Const Centro De Dist De Água Potável A Clas 25 Pequenos Sis De Águas E 346 Pontos De Água	3.255.873.944,00
Const.Central Térm.Namibe, Luena, Menongue (20mw) Sete Cent.Híbridas	5.935.450.119,00
Viana	5.814.557.949,00
Ampliação Do Centro De Distribuição De Água Potável Luanda-Mulemba	953.880.990,00
Ampliação Da Estrada E Tratamento De Água(Eta)-Calumbo 2ª Fase	2.279.996.705,00
Ampliação Sistema Abast. Água Luanda, Sist. Perifé. Redes Dist. Zango	874.266.818,00
Ampliação Subestação De Energia Eléctrica Viana 400/220 K V	1.656.719.396,00
Ampliação Subestação De Energia Eléctrica Viana 400/220/60 Kv E Reabilitação Se Gabela 220	49.694.040,00
Virei	99.410.904,00
Estudo Construção 4 Barragem Retenção Água Vale Do Rio Bero-Estíagem	49.716.864,00
Reabilitação E Expansão Do Sistema De Abastecimento Água De Virei	49.694.040,00
Vários Municipios -Luanda	2.072.778.440,00
Construção Do Laboratório Da Estrutura Central Da Epal- Luanda	356.136.576,00
Construção Estação Tratamento Água(Eta) Luanda-Kilamba Cd Cabolombo	63.611.806,00
Estudos, Assistência Técnica E Consultoria Sistema Abast.Água	58.849.459,00
Ampliação Da Capac. Reser.Águas Maianga Viana Benfica 1/Minea	953.428.965,00
Implantação De Condutas Adutoras Br.Morar E Benfica/Minea	280.138.340,00
Ampliação Do Centro De Distribuição De Água Potável Luanda-Golfe	360.613.294,00

DOTAÇÃO ORÇAMENTAL POR ORGÃO**PROGRAMA DE INVESTIMENTOS PÚBLICOS**

Município / Projecto / Actividade	Total
Vários Municípios- Benguela	1.966.721.408,00
Electrificação E Ligações Domiciliares Da Cidade De Benguela - Lcc	1.966.721.408,00
Vários Municípios-Bengo	1.297.984.664,00
Programa Água Para Todos / Minea	1.297.984.664,00
Vários Municípios-Cuanza Sul	2.623.536.962,00
Const. L.T.220 Kv Gab/Sumbe E Gab/W.Kungo E Respect. S.ES (Fase 1)	1.045.748.690,00
Construção Da Linha De Transmissão De 220 Kv Gabela-Quileva	1.532.544.742,00
Reabilitação E Expansão Do Sistema De Abastecimento Água Do Waku Kungo	45.243.530,00
Vários Municípios-Lunda Norte	4.640.218.708,00
Reab. Reforço Potência Aproveitamento Hidroeléctrico Luachimo	4.640.218.708,00
Vários Municípios-Malanje	8.828.256.086,00
Construção Do Sistema Associado Ao A.H. De Lauca - Lote C - Lcc	8.828.256.086,00
Vários Municípios-Zaire	9.518.618.392,00
Electrificação Da Província Do Zaire	9.518.618.392,00

DESPESAS DE NATUREZA POR UNIDADE ORÇAMENTAL

Unidade Orçamental / Natureza	Valor	%
Ministério Da Energia E Das Águas	380.064.428.461,00	100,00%
Despesas Correntes	68.264.809.882,00	17,96%
Despesas Com O Pessoal	1.106.193.952,00	0,29%
Contribuições Do Empregador	81.327.970,00	0,02%
Despesas Em Bens E Serviços	67.076.013.222,00	17,65%
Subsídios E Transferências Correntes	1.274.738,00	0,00%
Despesas De Capital	311.799.618.579,00	82,04%
Investimentos	311.799.618.579,00	82,04%

DOTAÇÃO ORÇAMENTAL POR ORGÃO

Órgão: Ministério Dos Transportes

RECEITA POR NATUREZA ECONÓMICA

Natureza	Valor	%
Total Geral:	149.675.696.493,00	100,00%
Receitas Correntes	149.675.696.493,00	100,00%
Receitas Correntes Diversas	149.675.696.493,00	100,00%
Outras Receitas Correntes	149.675.696.493,00	100,00%

DESPESAS POR NATUREZA ECONÓMICA

Natureza	Valor	%
Total Geral:	195.062.602.996,00	100,00%
Despesas Correntes	163.202.881.127,00	83,67%
Despesas Com O Pessoal	2.894.359.657,00	1,48%
Despesas Com O Pessoal Civil	2.884.559.657,00	1,48%
Despesas Com O Pessoal Paramilitar	9.800.000,00	0,01%
Contribuições Do Empregador	187.506.763,00	0,10%
Contribuições Do Empregador Para A Segurança Social	187.506.763,00	0,10%
Despesas Em Bens E Serviços	160.118.654.979,00	82,09%
Bens	20.819.251.333,00	10,67%
Serviços	139.299.403.646,00	71,41%
Subsídios E Transferências Correntes	2.359.728,00	0,00%
Transferências Correntes	2.359.728,00	0,00%
Despesas De Capital	31.859.721.869,00	16,33%
Investimentos	31.859.721.869,00	16,33%
Aquisição De Bens De Capital Fixo	31.859.721.869,00	16,33%

DESPESAS POR FUNÇÃO

Função	Valor	%
Total Geral:	195.062.602.996,00	100,00%
Assuntos Económicos	195.062.602.996,00	100,00%
Transportes	195.062.602.996,00	100,00%
Transporte Rodoviário	47.269.038.485,00	24,23%
Transporte Fluvial	36.842.164.863,00	18,89%
Transporte Ferroviário	31.410.760.223,00	16,10%
Transporte Aéreo	79.540.639.425,00	40,78%

DESPESAS POR PROGRAMA

Programa	Valor	%
Total Geral:	195.062.602.996,00	100,00%
Acções Correntes	150.050.108.641,00	76,92%
Capacitação Institucional E Valorização Dos Recursos Humanos Na Administração Pública	1.667.478.117,00	0,85%
Desenvolvimento E Melhoria Das Infraestruturas De Transportes	36.056.105.281,00	18,48%
Expansão Do Transporte Público	2.450.586.824,00	1,26%
Modernização E Desenvolvimento Da Actividade De Transportes	4.838.324.133,00	2,48%

DESPESAS DE FUNCIONAMENTO E DE APOIO AO DESENVOLVIMENTO

Projecto / Actividade	Valor	%
Total Geral:	153.768.726.758,00	100,00%
Aquisição De Outros Equipamentos De Estudo Maregráficos	98.000.000,00	0,06%
Aquisição De Peças E Acessórios Da Tcul	245.000.000,00	0,16%
Aquisição De Software De Gestão (Projectos, Helpdesks E Fornecedores)	238.620.200,00	0,16%
Aquisição De Viaturas De Bombeiros Para Os Aeroportos	1.568.000.000,00	1,02%

DOTAÇÃO ORÇAMENTAL POR ORGÃO

DESPESAS DE FUNCIONAMENTO E DE APOIO AO DESENVOLVIMENTO

Projecto / Actividade	Valor	%
Aquisição Equipamentos Sinalização Marítima E Sistemas De Balizagem	91.140.000,00	0,06%
Aquisição Rede De Sistemas De Ajuda À Navegação Marítima E Fluvial	78.400.000,00	0,05%
Assistência Técnica Ao I.N.C.F.A.	136.220.000,00	0,09%
I.S.G.E.S.T- Instituto Superior De Gestão, Logística E Transportes	179.340.000,00	0,12%
Manutenção Dos Aeroportos	196.000.000,00	0,13%
Manutenção E Conservação Equipamentos E Infraestruturas	1.447.792.221,00	0,94%
Modernização Equipamentos Tecnologias De Informação Dos Aeroportos	147.000.000,00	0,10%
Operação E Manutenção Geral Dos Serviços	148.270.096.420,00	96,42%
Reforço Da Capacidade Institucional	1.024.117.917,00	0,67%
Segurança Do Sistema De Informação	49.000.000,00	0,03%

PROGRAMA DE INVESTIMENTOS PÚBLICOS

Município / Projecto / Actividade	Total
Total Geral:	41.293.876.238,00
Cabinda	1.723.275.867,00
Construção Do Novo Porto Caio Em Cabinda/Mintrans	360.984.298,00
Construção De Um Quebra Mar Para A Nova Ponte Cais De Cabinda	391.731.136,00
Proj.Emp.Para Const.Terminal Marítimo Terrestre Cabinda Prov. Cabinda	421.864.300,00
Ampliação Do Complexo Aeroportuário De Cabinda	548.696.133,00
Cazenga	1.629.747.085,00
Construção E Apetrechamento Da Oficina Das Dmu´S No Cfl (Cazenga)	727.286.340,00
Aquisição Das Dmu´S Ferroviárias Para O Cfl Luanda	902.460.745,00
Cuito	271.198.480,00
Reabilitação E Apetrechamento Do Aeroporto Do Cuito No Bié	271.198.480,00
Estrutura Central	3.204.509.207,00
Modernização De 8 Locomotivas Ge-U20c	87.177.708,00
Aquisição De Equipamentos Oficiais Para O C.F.A./Mintrans	278.001.188,00
Aquisição De 1000 Mini Autocarros/Mintrans	420.427.166,00
Reabilitação Das Oficinas De Manutenção Dos Cfa Ge	180.492.149,00
Aquisição De 1500 Autocarros Para Transportes Escolar	541.476.447,00
Construção Do Canal Fluvial Do Soyo	51.440.400,00
Estudo Para Construção Aeroporto Mbanza Kongo	1.465.002.000,00
Reabilitação Da Pista Do Aeroporto Internacional 4 De Fevereiro Luanda	180.492.149,00
Icolo E Bengo	1.435.886.450,00
Construção Do Nail Em Luanda	1.435.886.450,00
Ingombota (Old)	850.909.845,00
Construção Da Estação Do Bungo - Cfl	850.909.845,00
Luanda	2.850.076.369,00
Construção De 4 Passagens Superiores No Cfl Troço Bungo Baia Em Luanda	184.101.992,00
Fornecimento De 100 Locomotivas Ge C30-Aci	2.588.469.634,00
Est. Ligação Do Cfb/Zâmbia E Actual. Do Plano Director Dos Transportes	24.394.900,00
Aquisição De 3 Lanchas Hidrográficas De Peq. E Médio Porte	53.109.843,00
Luau	360.984.298,00
Construção E Apetrechamento Do Aeroporto Do Luau	360.984.298,00

DOTAÇÃO ORÇAMENTAL POR ORGÃO

PROGRAMA DE INVESTIMENTOS PÚBLICOS

Município / Projecto / Actividade	Total
Namibe	360.984.298,00
Expansão Do Porto Do Namibe	360.984.298,00
Rivungo	541.476.447,00
Construção Do Canal Fluvial Nas Localidades Rivungo/Shangobo	541.476.447,00
Sambizanga (Old)	668.477.296,00
Construção Da Estação Dos Musseques - Cfl	668.477.296,00
Soyo	548.696.133,00
Proj.Empreitada Const.Apet.Terminal Fluvial Terrestre Soyo Prov.Zaire	548.696.133,00
Varios Municipios-Nacional	49.597.020,00
Aquisição De Navios De Cabotagem Para A Ligação Cabinda-Soyo-Luanda	49.597.020,00
Viana	23.112.250.549,00
Construção Da Estação De Viana - Cfl	670.417.696,00
Construção Da Estação Do Baía - Cfl	850.007.384,00
Construção Da Estação Do Kapalanga	669.564.668,00
Construção Ramal Ferroviário De Ligação Baía Nail	1.090.172.580,00
Construção Do Novo Aeroporto De Luanda-Bom Jesus/Mintrans	19.832.088.221,00
Vários Municipios -Luanda	3.685.806.894,00
Implementação Do Pgeac 2ª Fase	2.793.896.582,00
Sistema De Transporte B.R.T. Meios Rolantes	536.625.446,00
Construção Da 2ª Linha Do Ramal Ferroviário Bungo Baía	355.284.866,00

DESPESAS DE NATUREZA POR UNIDADE ORÇAMENTAL

Unidade Orçamental / Natureza	Valor	%
Conselho Nacional De Carregadores	21.621.792.531,00	100,00%
Despesas Correntes	21.553.192.531,00	99,68%
Despesas Com O Pessoal	782.040.000,00	3,62%
Contribuições Do Empregador	49.980.000,00	0,23%
Despesas Em Bens E Serviços	20.719.212.531,00	95,83%
Subsídios E Transferências Correntes	1.960.000,00	0,01%
Despesas De Capital	68.600.000,00	0,32%
Investimentos	68.600.000,00	0,32%
Instituto Marítimo E Portuário De Angola	10.573.736.637,00	100,00%
Despesas Correntes	10.486.761.637,00	99,18%
Despesas Com O Pessoal	565.150.515,00	5,34%
Contribuições Do Empregador	59.109.486,00	0,56%
Despesas Em Bens E Serviços	9.862.501.636,00	93,27%
Despesas De Capital	86.975.000,00	0,82%
Investimentos	86.975.000,00	0,82%
Instituto Nacional Da Aviação Civil	70.573.483.333,00	100,00%
Despesas Correntes	70.475.483.333,00	99,86%
Despesas Com O Pessoal	985.796.610,00	1,40%
Contribuições Do Empregador	31.782.402,00	0,05%

DOTAÇÃO ORÇAMENTAL POR ORGÃO		
DESPESAS DE NATUREZA POR UNIDADE ORÇAMENTAL		
Unidade Orçamental / Natureza	Valor	%
Despesas Em Bens E Serviços	69.457.904.321,00	98,42%
Despesas De Capital	98.000.000,00	0,14%
Investimentos	98.000.000,00	0,14%
Unidade Orçamental / Natureza	Valor	%
Instituto Nacional Dos Transportes Rodoviários	446.159.073,00	100,00%
Despesas Correntes	397.159.073,00	89,02%
Despesas Com O Pessoal	99.911.660,00	22,39%
Contribuições Do Empregador	6.703.160,00	1,50%
Despesas Em Bens E Serviços	290.339.074,00	65,08%
Subsídios E Transferências Correntes	205.179,00	0,05%
Despesas De Capital	49.000.000,00	10,98%
Investimentos	49.000.000,00	10,98%
Unidade Orçamental / Natureza	Valor	%
Ministério Dos Transportes	91.847.431.422,00	100,00%
Despesas Correntes	60.290.284.553,00	65,64%
Despesas Com O Pessoal	461.460.872,00	0,50%
Contribuições Do Empregador	39.931.715,00	0,04%
Despesas Em Bens E Serviços	59.788.697.417,00	65,10%
Subsídios E Transferências Correntes	194.549,00	0,00%
Despesas De Capital	31.557.146.869,00	34,36%
Investimentos	31.557.146.869,00	34,36%

DOTAÇÃO ORÇAMENTAL POR ORGÃO

Órgão: Ministério Do Ambiente

DESPESAS POR NATUREZA ECONÓMICA

Natureza	Valor	%
Total Geral:	4.711.240.356,00	100,00%
Despesas Correntes	3.872.553.578,00	82,20%
Despesas Com O Pessoal	841.004.427,00	17,85%
Despesas Com O Pessoal Civil	841.004.427,00	17,85%
Contribuições Do Empregador	61.851.439,00	1,31%
Contribuições Do Empregador Para A Segurança Social	61.459.439,00	1,30%
Outras Contribuições Do Empregador	392.000,00	0,01%
Despesas Em Bens E Serviços	2.965.296.486,00	62,94%
Bens	496.952.906,00	10,55%
Serviços	2.468.343.580,00	52,39%
Subsídios E Transferências Correntes	4.401.226,00	0,09%
Transferências Correntes	4.401.226,00	0,09%
Despesas De Capital	838.686.778,00	17,80%
Investimentos	838.686.778,00	17,80%
Aquisição De Bens De Capital Fixo	838.686.778,00	17,80%

DESPESAS POR FUNÇÃO

Função	Valor	%
Total Geral:	4.711.240.356,00	100,00%
Protecção Ambiental	4.711.240.356,00	100,00%
Protecção Da Biodiversidade E Da Paisagem	1.621.700.975,00	34,42%
Investigação E Desenvolvim.Em Protecção Do Ambiente	2.101.561.497,00	44,61%
Outros Serviços De Protecção Ambiental	987.977.884,00	20,97%

DESPESAS POR PROGRAMA

Programa	Valor	%
Total Geral:	4.711.240.356,00	100,00%
Acções Correntes	2.297.447.086,00	48,77%
Alterações Climáticas	663.395.301,00	14,08%
Biodiversidade E Áreas De Conservação	257.421.497,00	5,46%
Capacitação Institucional E Valorização Dos Recursos Humanos Na Administração Pública	391.608.792,00	8,31%
Consolidação E Optimização Do Sector Eléctrico	4.900.000,00	0,10%
Construção E Reabilitação De Edifícios Públicos E Equipamentos Sociais	6.860.000,00	0,15%
Fomento Da Exploração E Gestão Sustentável De Recursos Florestais	42.391.140,00	0,90%
Melhoria Do Saneamento Básico	878.304.215,00	18,64%
Melhoria E Desenvolvimento Do Ensino Técnico-Profissional	4.900.000,00	0,10%
Prevenção De Riscos E Protecção Ambiental	164.012.325,00	3,48%

DESPESAS DE FUNCIONAMENTO E DE APOIO AO DESENVOLVIMENTO

Projecto / Actividade	Valor	%
Total Geral:	3.723.262.472,00	100,00%
Acervo Da Vida Selvagem Da Bacia Do Okavango-Zambeze Do I.P.A.T.	14.700.000,00	0,39%
Acções Contra O Conflito Homem - Animal	9.800.000,00	0,26%
Acções De Conservação Da Biodiversidade Áreas Conservação	171.499.997,00	4,61%
Avaliação Do Clima Do Centro E Sul Face Às Alterações Climáticas	14.700.000,00	0,39%
Centro De Reaproveitamento De Resíduos Sólidos - Ecoponto	12.740.000,00	0,34%
Comissão Multisectorial Contra Derrames De Petróleo	13.720.000,00	0,37%
Comissão Multisectorial Para O Ambiente	14.210.000,00	0,38%

DOTAÇÃO ORÇAMENTAL POR ORGÃO

DESPESAS DE FUNCIONAMENTO E DE APOIO AO DESENVOLVIMENTO

Projecto / Actividade	Valor	%
Controlo Da Contaminação Das Águas Nacionais	67.668.210,00	1,82%
Criação De Base De Dados De Indicadores Ambientais	19.599.999,00	0,53%
Criação De Viveiros De Árvores	3.675.000,00	0,10%
Definição De Novos Limites Dos Parques	6.541.500,00	0,18%
Educação Ambiental A Nivel Nacional	132.162.325,00	3,55%
Educação E Capacitação Para Gestão Ambiental	15.680.000,00	0,42%
Elaboração Do Plano Estratégico De Gestão De Resíduos Perigosos	5.203.800,00	0,14%
Estabelecimento De Sistema Integrado De Tratamento De Resíduos	3.920.000,00	0,11%
Estabelecimento De Um Sig Para O Monitoramento Da Floresta, Mudanças No Uso Do Solo E Áreas Degradad	9.800.000,00	0,26%
Estabelecimento Do Fundo Nacional De Alterações Climáticas	12.250.000,00	0,33%
Estabelecimento Do Plano Nacional De Emissões	4.900.000,00	0,13%
Estabelecimento Do Sistema Nacional De Monitoramento, Reporte E Verificação De Política Climática	6.125.000,00	0,16%
Estratégia Nacional De Combate A Caça Furtiva	15.680.000,00	0,42%
Estudo De Catalogação	19.600.000,00	0,53%
Estudo De Investigação Do Uso Da Terra, Água E Alterações Climáticas	29.400.000,00	0,79%
Estudo De Monitoramento Das Águas Residuais	9.800.000,00	0,26%
Estudo E Investigação Do Uso De Terra, Águas E Alterações Climáticas	24.500.000,00	0,66%
Estudo Para Construção Jardim Botânico E Infraestruras De Apoio	14.700.000,00	0,39%
Estudo Para Elaboração Do Relatório Da Situação Da Saúde E Do Ambiente	14.700.000,00	0,39%
Estudo Para Levantamento Novas Áreas De Conservação	9.800.000,00	0,26%
Estudo Para Revisão Do Plano Estratégico De Gestão De Resíduos	17.346.000,00	0,47%
Estudo Sócio Economicos Nas Áreas De Conservação Transfronteiriças	7.840.000,00	0,21%
Estudos De Impactos Ambiental	9.800.000,00	0,26%
Feira Internacional Do Ambiente	63.700.000,00	1,71%
Festividades Do Dia Nacional Do Ambiente	14.700.000,00	0,39%
Formação E Superação Técnica Profissional	35.892.218,00	0,96%
Impacto Alterações Climáticas Na Segurança Alimentar No Centro E Sul - C.E.T.A.C.	7.840.000,00	0,21%
Implementação Plano Estratégico Gestão Resíduos	33.018.527,00	0,89%
Informatização Dos Serviços	17.640.000,00	0,47%
Laboratório De Práticas E Pesquisas Do I.P.A.T.	14.700.000,00	0,39%
Levantamento Do Diagnóstico Do Risco Das Ravinas	5.390.000,00	0,14%
Maiombe Ecologia	5.298.140,00	0,14%
Observatorio Das Alterações Climáticas De Angola - C.E.T.A.C.	24.990.000,00	0,67%
Operação E Manutenção Geral Dos Serviços	1.976.681.031,00	53,09%
Participação Em Congressos E Workshops	44.100.000,00	1,18%
Preservação Da Palanca Negra Gigante	19.600.000,00	0,53%
Prevenção E Monitorização De Queimadas	4.900.000,00	0,13%
Progama Reforço Da Capacidade Institucional Do Minfamu	19.802.958,00	0,53%
Programa De Desenvolvimento Do Sector Electrico	4.900.000,00	0,13%
Programa De Gestão Ambiental Compartilhada	8.820.000,00	0,24%
Programa De Monitorização Ambiental.	31.360.000,00	0,84%
Programa De Produção Sustentável	9.800.000,00	0,26%
Programa De Qualidade Ambiental	179.597.845,00	4,82%
Programa De Reforço Da Capacidade Institucional	84.028.832,00	2,26%
Programa De Saneamento Liderado Pelas Comunidades	98.803.306,00	2,65%

DOTAÇÃO ORÇAMENTAL POR ORGÃO

DESPESAS DE FUNCIONAMENTO E DE APOIO AO DESENVOLVIMENTO

Projecto / Actividade	Valor	%
Programa De Suporte Economico A Gestão Ambiental	4.900.000,00	0,13%
Programa Gestão Investimento Em Florestas, Solos E Agua A Nivel Nacional	23.618.000,00	0,63%
Programa Iniciativa Transfronteiriça De Conservação Da Floresta Do Mayombe	9.800.000,00	0,26%
Projecto De Herbario Flora Da Bacia Do Okavango Zambeze Do I.P.A.T.	19.600.000,00	0,53%
Projecto De Mitigação Emissões Gases Com Efeito Estufa	9.800.000,00	0,26%
Projectos De Rede Das Tics Do I.P.A.T.	9.800.000,00	0,26%
Promoção De Hortas Ecológicas Experimentais De Prática Pedagógica Do I.P.A.T.	4.900.000,00	0,13%
Promoção De Um Jardim Botânico De Apoio À Pesquisa Do I.P.A.T.	6.860.000,00	0,18%
Recuperação Ecológica De Áreas Degradadas - C.E.T.A.C.	11.760.000,00	0,32%
Reforço Da Capacidade Institucional	204.599.784,00	5,50%

PROGRAMA DE INVESTIMENTOS PÚBLICOS

Município / Projecto / Actividade	Total
Total Geral:	987.977.884,00
Dande	275.663.226,00
Construção E Aquisição De Equipamentos Aterro Sanitário Bengo /Dande	275.663.226,00
Estrutura Central	301.285.302,00
Apoio Sector Do Ambiente (Bad)	301.285.302,00
Luanda	411.029.356,00
Construção E Apetrech Da Fábrica De Reciclagem De Resíduos De Luanda	162.457.422,00
Construção E Apetrechamento De Aterro Sanitário Da Cidade Do Kilamba	248.571.934,00

DESPESAS DE NATUREZA POR UNIDADE ORÇAMENTAL

Unidade Orçamental / Natureza	Valor	%
Agência Nacional De Resíduos	195.873.233,00	100,00%
Despesas Correntes	195.873.233,00	100,00%
Despesas Com O Pessoal	17.778.501,00	9,08%
Contribuições Do Empregador	2.458.971,00	1,26%
Despesas Em Bens E Serviços	173.518.961,00	88,59%
Subsídios E Transferências Correntes	2.116.800,00	1,08%
Unidade Orçamental / Natureza	Valor	%
Centro De Análises De Poluição E Controlo Ambiental	199.855.763,00	100,00%
Despesas Correntes	199.855.763,00	100,00%
Despesas Com O Pessoal	24.546.485,00	12,28%
Contribuições Do Empregador	1.549.191,00	0,78%
Despesas Em Bens E Serviços	173.518.961,00	86,82%
Subsídios E Transferências Correntes	241.126,00	0,12%
Unidade Orçamental / Natureza	Valor	%
Centro De Ecologia Tropical E Alterações Climáticas	208.181.661,00	100,00%
Despesas Correntes	208.181.661,00	100,00%
Despesas Com O Pessoal	14.180.700,00	6,81%
Contribuições Do Empregador	882.000,00	0,42%
Despesas Em Bens E Serviços	193.118.961,00	92,76%
Unidade Orçamental / Natureza	Valor	%
Fundo Nacional Do Ambiente	87.053.590,00	100,00%

DOTAÇÃO ORÇAMENTAL POR ORGÃO		
DESPESAS DE NATUREZA POR UNIDADE ORÇAMENTAL		
Unidade Orçamental / Natureza	Valor	%
Despesas Correntes	87.053.590,00	100,00%
Despesas Com O Pessoal	15.380.446,00	17,67%
Contribuições Do Empregador	2.538.318,00	2,92%
Despesas Em Bens E Serviços	68.889.826,00	79,13%
Subsídios E Transferências Correntes	245.000,00	0,28%
Unidade Orçamental / Natureza	Valor	%
Instituto Nacional De Gestão Ambiental	191.977.202,00	100,00%
Despesas Correntes	191.977.202,00	100,00%
Despesas Com O Pessoal	17.201.036,00	8,96%
Contribuições Do Empregador	1.130.783,00	0,59%
Despesas Em Bens E Serviços	173.518.963,00	90,39%
Subsídios E Transferências Correntes	126.420,00	0,07%
Unidade Orçamental / Natureza	Valor	%
Instituto Politécnico Do Ambiente 31 De Janeiro	312.584.805,00	100,00%
Despesas Correntes	312.584.805,00	100,00%
Despesas Com O Pessoal	110.644.479,00	35,40%
Contribuições Do Empregador	4.312.000,00	1,38%
Despesas Em Bens E Serviços	197.530.326,00	63,19%
Subsídios E Transferências Correntes	98.000,00	0,03%
Unidade Orçamental / Natureza	Valor	%
Ministério Do Ambiente	3.515.714.102,00	100,00%
Despesas Correntes	2.677.027.324,00	76,14%
Despesas Com O Pessoal	641.272.780,00	18,24%
Contribuições Do Empregador	48.980.176,00	1,39%
Despesas Em Bens E Serviços	1.985.200.488,00	56,47%
Subsídios E Transferências Correntes	1.573.880,00	0,04%
Despesas De Capital	838.686.778,00	23,86%
Investimentos	838.686.778,00	23,86%

DOTAÇÃO ORÇAMENTAL POR ORGÃO

Órgão: Minist. Das Telecomunicações E Tecnologias De Informação

RECEITA POR NATUREZA ECONÓMICA

Natureza	Valor	%
Total Geral:	16.447.231.868,00	100,00%
Receitas Correntes	16.447.231.868,00	100,00%
Receitas Correntes Diversas	16.447.231.868,00	100,00%
Outras Receitas Correntes	16.447.231.868,00	100,00%

DESPESAS POR NATUREZA ECONÓMICA

Natureza	Valor	%
Total Geral:	12.683.711.339,00	100,00%
Despesas Correntes	3.652.326.511,00	28,80%
Despesas Com O Pessoal	1.499.890.852,00	11,83%
Despesas Com O Pessoal Civil	1.499.890.852,00	11,83%
Contribuições Do Empregador	124.875.264,00	0,98%
Contribuições Do Empregador Para A Segurança Social	124.875.264,00	0,98%
Despesas Em Bens E Serviços	2.024.254.708,00	15,96%
Bens	227.436.315,00	1,79%
Serviços	1.796.818.393,00	14,17%
Subsídios E Transferências Correntes	3.305.687,00	0,03%
Transferências Correntes	3.305.687,00	0,03%
Despesas De Capital	9.031.384.828,00	71,20%
Investimentos	9.031.384.828,00	71,20%
Aquisição De Bens De Capital Fixo	9.031.384.828,00	71,20%

DESPESAS POR FUNÇÃO

Função	Valor	%
Total Geral:	12.683.711.339,00	100,00%
Assuntos Económicos	12.683.711.339,00	100,00%
Comunicações E Tecnologias Da Informação	12.683.711.339,00	100,00%
Comunicações	8.171.164.776,00	64,42%
Tecnologias Da Informação	4.512.546.563,00	35,58%

DESPESAS POR PROGRAMA

Programa	Valor	%
Total Geral:	12.683.711.339,00	100,00%
Acções Correntes	3.058.011.394,00	24,11%
Capacitação Institucional E Valorização Dos Recursos Humanos Na Administração Pública	56.363.242,00	0,44%
Desenvolvimento De Infraestruturas De Telecomunicações E Tecnologias De Informação	8.350.734.094,00	65,84%
Desenvolvimento Local E Combate À Pobreza	124.352.591,00	0,98%
Melhoria Da Qualidade Do Ensino Superior E Desenvolvimento Da Investigação Científica E Tecnológica	1.093.544.418,00	8,62%
Melhoria E Desenvolvimento Do Ensino Técnico-Profissional	705.600,00	0,01%

DESPESAS DE FUNCIONAMENTO E DE APOIO AO DESENVOLVIMENTO

Projecto / Actividade	Valor	%
Total Geral:	3.406.412.178,00	100,00%
Acções De Sensibilização E Divulgação Das Mediatecas.	6.459.186,00	0,19%
Aquisição De Acervo Bibliográfico.	3.322.866,00	0,10%
Assistência Técnica Da Rede	13.220.005,00	0,39%
Assistência Técnica Na Área De Biblioteconomia E Gestão De Redes.	9.335.302,00	0,27%
Estruturação Do Sistema De Previsão Do Tempo Para Tv Angolana	11.827.235,00	0,35%

DOTAÇÃO ORÇAMENTAL POR ORGÃO

DESPESAS DE FUNCIONAMENTO E DE APOIO AO DESENVOLVIMENTO

Projecto / Actividade	Valor	%
Formação E Capacitação De Quadros Em Tecnologias De Informação	40.914.559,00	1,20%
Formação E Superação Técnica Profissional	15.448.683,00	0,45%
Gestão Rede Mediatecas Hosp. Seg. Espac - Aluguer Fibra Óptica	4.537.549,00	0,13%
Implementação Da Escola Virtual	705.600,00	0,02%
Instalação Da Rede Estruturada De Voz E Dados I.N.A.T.E.L.	6.436.748,00	0,19%
Massificação Da T.I.P./Todo O Território Nacional	67.620.000,00	1,99%
Operacionalização Das Infraestruturas Institucionais	124.352.591,00	3,65%
Operação E Manutenção Geral Dos Serviços	3.041.468.523,00	89,29%
Portal Agrometeorologia On-Line Para Apoio À Actividade Agrícola	16.874.842,00	0,50%
Rema Nas Escolas	10.736.533,00	0,32%
Segmento Espacial Da Rede V.S.A.T.	11.992.770,00	0,35%
Serviços Provedores De Tecnologias De Informação	14.700.000,00	0,43%
Suporte Em Telecomunicações E Tecnologia De Informação.	6.459.186,00	0,19%

PROGRAMA DE INVESTIMENTOS PÚBLICOS

Município / Projecto / Actividade	Total
Total Geral:	9.277.299.161,00
Estrutura Central	8.645.329.230,00
Proj. Angosat-Const. E Lançamento De Um Sat.Doméstico/Mincti	5.010.021,00
Rema Redes Mediatecas De Angola	380.644.654,00
Implementação De Uma Rede Multi Serviços Fase 2	915.032.787,00
Modernização Do Inamet Fase I	3.503.085.999,00
Projecto Interligação Do Sistema Informático Do Estado	619.082.738,00
Instalação Da Infra-Estrutura De Sistemas De Ciber Segurança Nas Comunicações Electrónicas	469.482.474,00
Instalação Do Programa De Massificação E Inclusão Digital	515.496.188,00
Instalação Do Sistema De Controlo, Gestão E Monitoramento De Espectro Rádio Eléctrico, Fis	690.822.771,00
Instalação Do Sistema De Infra-Estruturas Para As Chaves Públicas, Assinaturas Electrónica	864.050.418,00
Instalação E Actualização Da Infra-Estrutura Skyedge Ii C, Da Rede Privativa Do Estado	367.398.025,00
Instalação, Transferência E Operação Local Da Infra-Estrutura Raiz Cctld . Ao - Domínio Ra	315.223.155,00
Rangel (Old)	289.365.082,00
Construção Do Instituto Superior Tecnologias De Informação (Isutic)	289.365.082,00
Talatona	342.604.849,00
Estudos Construção E Apet.Do Parque Tecnológico Camama	342.604.849,00

DESPESAS DE NATUREZA POR UNIDADE ORÇAMENTAL

Unidade Orçamental / Natureza	Valor	%
Agência Angolana De Protecção De Dados	143.260.984,00	100,00%
Despesas Correntes	133.460.984,00	93,16%
Despesas Com O Pessoal	36.228.248,00	25,29%
Contribuições Do Empregador	3.113.763,00	2,17%
Despesas Em Bens E Serviços	93.971.973,00	65,59%
Subsídios E Transferências Correntes	147.000,00	0,10%
Despesas De Capital	9.800.000,00	6,84%
Investimentos	9.800.000,00	6,84%
Unidade Orçamental / Natureza	Valor	%
Instituto Angolano Das Comunicações	848.227.253,00	100,00%

DOTAÇÃO ORÇAMENTAL POR ORGÃO

DESPESAS DE NATUREZA POR UNIDADE ORÇAMENTAL

Unidade Orçamental / Natureza	Valor	%
Despesas Correntes	848.227.253,00	100,00%
Despesas Com O Pessoal	228.432.641,00	26,93%
Contribuições Do Empregador	22.780.640,00	2,69%
Despesas Em Bens E Serviços	596.523.972,00	70,33%
Subsídios E Transferências Correntes	490.000,00	0,06%
Unidade Orçamental / Natureza	Valor	%
Instituto Nacional De Fomento Da Sociedade E Da Informação	518.312.289,00	100,00%
Despesas Correntes	508.328.519,00	98,07%
Despesas Com O Pessoal	321.998.404,00	62,12%
Contribuições Do Empregador	18.222.120,00	3,52%
Despesas Em Bens E Serviços	167.206.395,00	32,26%
Subsídios E Transferências Correntes	901.600,00	0,17%
Despesas De Capital	9.983.770,00	1,93%
Investimentos	9.983.770,00	1,93%
Unidade Orçamental / Natureza	Valor	%
Instituto Nacional De Telecomunicações	254.796.487,00	100,00%
Despesas Correntes	241.313.098,00	94,71%
Despesas Com O Pessoal	157.610.131,00	61,86%
Contribuições Do Empregador	9.878.351,00	3,88%
Despesas Em Bens E Serviços	73.739.209,00	28,94%
Subsídios E Transferências Correntes	85.407,00	0,03%
Despesas De Capital	13.483.389,00	5,29%
Investimentos	13.483.389,00	5,29%
Unidade Orçamental / Natureza	Valor	%
Ministério Das Telecomunicações E Tecnol.De Informação	10.559.706.796,00	100,00%
Despesas Correntes	1.571.557.727,00	14,88%
Despesas Com O Pessoal	591.913.713,00	5,61%
Contribuições Do Empregador	62.452.390,00	0,59%
Despesas Em Bens E Serviços	915.607.944,00	8,67%
Subsídios E Transferências Correntes	1.583.680,00	0,01%
Despesas De Capital	8.988.149.069,00	85,12%
Investimentos	8.988.149.069,00	85,12%
Unidade Orçamental / Natureza	Valor	%
Unidade Técnica De Gestão De Mediatecas De Angola	359.407.530,00	100,00%
Despesas Correntes	349.438.930,00	97,23%
Despesas Com O Pessoal	163.707.715,00	45,55%
Contribuições Do Empregador	8.428.000,00	2,34%
Despesas Em Bens E Serviços	177.205.215,00	49,30%
Subsídios E Transferências Correntes	98.000,00	0,03%
Despesas De Capital	9.968.600,00	2,77%
Investimentos	9.968.600,00	2,77%

DOTAÇÃO ORÇAMENTAL POR ORGÃO**Órgão:** Ministério Da Comunicação Social**DESPESAS POR NATUREZA ECONÓMICA**

Natureza	Valor	%
Total Geral:	3.631.411.754,00	100,00%
Despesas Correntes	2.417.524.897,00	66,57%
Despesas Com O Pessoal	491.539.961,00	13,54%
Despesas Com O Pessoal Civil	491.539.961,00	13,54%
Contribuições Do Empregador	34.798.786,00	0,96%
Contribuições Do Empregador Para A Segurança Social	34.798.786,00	0,96%
Despesas Em Bens E Serviços	1.884.177.190,00	51,89%
Bens	129.804.815,00	3,57%
Serviços	1.754.372.375,00	48,31%
Subsídios E Transferências Correntes	7.008.960,00	0,19%
Transferências Correntes	7.008.960,00	0,19%
Despesas De Capital	1.213.886.857,00	33,43%
Investimentos	1.213.886.857,00	33,43%
Aquisição De Bens De Capital Fixo	1.213.886.857,00	33,43%

DESPESAS POR FUNÇÃO

Função	Valor	%
Total Geral:	3.631.411.754,00	100,00%
Recreação, Cultura E Religião	954.929.018,00	26,30%
Serviços De Difusão E Publicação	954.929.018,00	26,30%
Assuntos Económicos	2.676.482.736,00	73,70%
Comunicações E Tecnologias Da Informação	2.676.482.736,00	73,70%
Comunicações	2.676.482.736,00	73,70%

DESPESAS POR PROGRAMA

Programa	Valor	%
Total Geral:	3.631.411.754,00	100,00%
Acções Correntes	1.919.001.060,00	52,84%
Capacitação Institucional E Valorização Dos Recursos Humanos Na Administração Pública	208.869.444,00	5,75%
Construção E Reabilitação De Edifícios Públicos E Equipamentos Sociais	460.389.102,00	12,68%
Melhoria Do Serviço Público Nacional Da Comunicação Social	582.763.046,00	16,05%
Reforço Do Sistema Nacional De Formação Profissional	460.389.102,00	12,68%

DESPESAS DE FUNCIONAMENTO E DE APOIO AO DESENVOLVIMENTO

Projecto / Actividade	Valor	%
Total Geral:	2.710.633.550,00	100,00%
Acções De Marketing, Comunicação E Publicidade	298.804.063,00	11,02%
Assessoria E Consultoria Em Programas Televisivos	176.894.048,00	6,53%
Comunicação Externa	663.728.506,00	24,49%
Consultoria Para Trabalhos Específicos Da Comunicação Social	49.834.187,00	1,84%
Encargos Com A T.P.A Internacional	703.713.517,00	25,96%
Formação E Superação Técnica Profissional	159.035.257,00	5,87%
Modernização Central Técnica Programas Da Televisão Pública De Angola	65.021.800,00	2,40%
Operação E Manutenção Geral Dos Serviços	10.839.126,00	0,40%
Prémio Nacional De Jornalismo	29.813.025,00	1,10%
Regulação Da Actividade De Comunicação Social	552.950.021,00	20,40%

DOTAÇÃO ORÇAMENTAL POR ORGÃO**PROGRAMA DE INVESTIMENTOS PÚBLICOS**

Município / Projecto / Actividade	Total
Total Geral:	920.778.204,00
Huambo	460.389.102,00
Construção Do Centro De Formação De Jornalistas No Huambo	460.389.102,00
Icolo E Bengo	46.038.909,00
Construção Do Novo Centro Emissor Do Cassoneca	46.038.909,00
Kilamba Klaxi	276.233.462,00
Construção Do Centro De Informação Das Nações Unidas/ Cms	276.233.462,00
Viana	138.116.731,00
Construç. Apetrec. Novo Parque Gráfico Das Edições De Novembro Em Viana	138.116.731,00

DESPESAS DE NATUREZA POR UNIDADE ORÇAMENTAL

Unidade Orçamental / Natureza	Valor	%
Ministério Da Comunicação Social	3.631.411.754,00	100,00%
Despesas Correntes	2.417.524.897,00	66,57%
Despesas Com O Pessoal	491.539.961,00	13,54%
Contribuições Do Empregador	34.798.786,00	0,96%
Despesas Em Bens E Serviços	1.884.177.190,00	51,89%
Subsídios E Transferências Correntes	7.008.960,00	0,19%
Despesas De Capital	1.213.886.857,00	33,43%
Investimentos	1.213.886.857,00	33,43%

DOTAÇÃO ORÇAMENTAL POR ORGÃO

Órgão: Ministério Da Saúde

DESPESAS POR NATUREZA ECONÓMICA

Natureza	Valor	%
Total Geral:	138.332.001.532,00	100,00%
Despesas Correntes	110.541.244.533,00	79,91%
Despesas Com O Pessoal	19.290.087.366,00	13,94%
Despesas Com O Pessoal Civil	19.290.087.366,00	13,94%
Contribuições Do Empregador	1.428.537.178,00	1,03%
Contribuições Do Empregador Para A Segurança Social	1.428.537.178,00	1,03%
Despesas Em Bens E Serviços	89.489.908.864,00	64,69%
Bens	42.158.429.132,00	30,48%
Serviços	47.331.479.732,00	34,22%
Subsídios E Transferências Correntes	332.711.125,00	0,24%
Transferências Correntes	332.711.125,00	0,24%
Despesas De Capital	27.790.756.999,00	20,09%
Investimentos	27.790.756.999,00	20,09%
Aquisição De Bens De Capital Fixo	27.790.756.999,00	20,09%

DESPESAS POR FUNÇÃO

Função	Valor	%
Total Geral:	138.332.001.532,00	100,00%
Serviços Públicos Gerais	1.831.370.623,00	1,32%
Órgãos Judiciais	1.831.370.623,00	1,32%
Saúde	136.500.630.909,00	98,68%
Serviços Hospitalares Gerais	26.979.053.803,00	19,50%
Serviços Hospitalares Especializados	26.127.680.821,00	18,89%
Serviços De Centros Médicos E De Maternidade	11.161.117.314,00	8,07%
Serviços De Saúde Pública	49.485.413.772,00	35,77%
Produtos, Aparelhos E Equipamentos Médicos	22.382.365.450,00	16,18%
Serviços De Saúde Ambulatórios	364.999.749,00	0,26%

DESPESAS POR PROGRAMA

Programa	Valor	%
Total Geral:	138.332.001.532,00	100,00%
Acções Correntes	82.434.205.452,00	59,59%
Capacitação Institucional E Valorização Dos Recursos Humanos Na Administração Pública	604.067.242,00	0,44%
Combate Às Grandes Endemias Pela Abordagem Das Determinantes Da Saúde	6.665.461.409,00	4,82%
Construção E Reabilitação De Edifícios Públicos E Equipamentos Sociais	39.638.270,00	0,03%
Desenvolvimento Da Logística E Da Distribuição	89.585.606,00	0,06%
Melhoria Da Assistência Médica E Medicamentosa	24.791.671.020,00	17,92%
Melhoria Da Saúde Materno-Infantil E Nutrição	23.512.795.776,00	17,00%
Melhoria E Desenvolvimento Do Ensino Técnico-Profissional	1.998.612,00	0,00%
Reforço Do Sistema De Informação Sanitária E Desenvolvimento Da Investigação Em Saúde	192.578.145,00	0,14%

DESPESAS DE FUNCIONAMENTO E DE APOIO AO DESENVOLVIMENTO

Projecto / Actividade	Valor	%
Total Geral:	101.633.989.640,00	100,00%
Acções De Combate À Cólera	127.442.790,00	0,13%
Apoio Financeiro As Associações De Utilidade Pública	302.820.000,00	0,30%
Auditoria E Certificação Das Unidades Sanitárias	10.368.130,00	0,01%
Campanha De Redução Acelerada Da Mortalidade Materna	1.203.383.215,00	1,18%

DOTAÇÃO ORÇAMENTAL POR ORGÃO

DESPESAS DE FUNCIONAMENTO E DE APOIO AO DESENVOLVIMENTO

Projecto / Actividade	Valor	%
Compras Agrupadas De Medicamentos Para A Rede Terciária	4.924.415.623,00	4,85%
Compras Agrupadas De Medicamentos, Material Gastavel E Equipamentos	2.156.427.228,00	2,12%
Coordenação Dos Programas De Saúde Pública	93.592.136,00	0,09%
Desenvolvimento Central Compras E Aprovisionamento Medicamentos E Meios Médicos	406.288.075,00	0,40%
Desenvolvimento Da Dermatologia Nas Unidades Do Serviço Nacional De Saúde	62.820.403,00	0,06%
Desenvolvimento Da Escola Nacional De Saúde Pública	176.844.826,00	0,17%
Diagnóstico E Tratamento Da Hidrocefalia	490.000.000,00	0,48%
Evacuações Médicas	2.018.800.000,00	1,99%
Formação De Quadros De Saúde	476.815.352,00	0,47%
Gestão De Compras Agrupadas De Medicamentos E Material Gastável	100.940.000,00	0,10%
Gestão Terciarizada Compras Agrupadas De Medicamentos E Material Gastável	443.245.109,00	0,44%
Humanização Hospitalar	292.558.656,00	0,29%
Implementação De Biossegurança Nas Unidades Sanitarias	317.897.399,00	0,31%
Implementação Do Regulamento Sanitário Internacional	40.713.649,00	0,04%
Operação E Manutenção Geral Dos Serviços	13.708.363.019,00	13,49%
Pagamento De Contratos Cooperação Estrangeira Do Sector Da Saúde	8.308.334.217,00	8,17%
Plano Nacional De Gestão E Distribuição De Medicamentos	217.682.048,00	0,21%
Plano Nacional Desenvolvimento Sanitário Angola 2012-2021	100.940.000,00	0,10%
Prestação De Serviço De Saúde E Saúde Pública	34.874.031.112,00	34,31%
Prevenção E Combate As Grandes Endemias	775.765.693,00	0,76%
Prog. Hemodialises Hosp. Regionais Bgla, Mje, Hla, Cba, Hbo E Munc Lobito	1.058.524.470,00	1,04%
Programa Da Oncocercose, Schistosomíase E Outras Parasitoses	185.149.067,00	0,18%
Programa Da Saúde Comunitária E Promoção Para A Saúde	284.796.154,00	0,28%
Programa Da Saúde Reprodutiva E Espaçamento Das Gravidezes	175.591.801,00	0,17%
Programa De Controlo Dos Factores De Risco Cardiovascular	77.066.720,00	0,08%
Programa De Modernização Dos Serviços Hospitalares Especificos	2.000.000,00	0,00%
Programa De Modernização E Informatização Do Sistema Integrado Do Hospital	1.500.000,00	0,00%
Programa De Nutrição	1.891.438.799,00	1,86%
Programa De Recapacitação Da Pessoa Portadora De Doença Sensora Motora	20.610.843,00	0,02%
Programa De Reforço Do Sistema Nacional Vigilância Epidemiológica	185.054.967,00	0,18%
Programa De Sistema E Gestão Hospitalar Em Rede	4.023.178,00	0,00%
Programa De Vacinação	8.950.903.801,00	8,81%
Programa Dos Centros De Excelência Para Diagnóstico Clínico	117.682.154,00	0,12%
Programa Estratégico De Desenv. Do Capital Humano Da Saúde	270.927.683,00	0,27%
Programa Nacional De Doenças Mentais E Toxicodependência	32.495.921,00	0,03%
Proj.Tratamento De Doentes De Junta Medica Na Clinica Girassol (J.N.S) 2	112.344.044,00	0,11%
Projecto De Cirurgia Cardiaca	1.894.622.142,00	1,86%
Projecto De Cirurgia Da Coluna	184.073.081,00	0,18%
Projecto De Cirurgia Plástica Reconstructiva	100.940.000,00	0,10%
Projecto De Combate A Lepra	69.051.091,00	0,07%
Projecto De Combate A Malária	2.345.806.719,00	2,31%
Projecto De Combate A Tuberculose	3.283.614.073,00	3,23%
Projecto De Combate As Doenças Crónicas Não Transmissíveis	101.935.803,00	0,10%
Projecto De Gestão Orçamental Dos Hospitais Nacionais	67.658.790,00	0,07%
Projecto De Modernização Gerencial E Informática Do Ministério Da Saúde	59.593.100,00	0,06%
Reforço Capac. Orgãos De Adm. E Gestão Serviço Nacional Saúde	100.940.000,00	0,10%
Reforço Da Capacidade Assist. Da Maternidade Lucrecia Paim	300.770.089,00	0,30%

DOTAÇÃO ORÇAMENTAL POR ORGÃO

DESPESAS DE FUNCIONAMENTO E DE APOIO AO DESENVOLVIMENTO

Projecto / Actividade	Valor	%
Registo E Luta Contra O Cancro	147.317.701,00	0,14%
Regulação Da Actividade Inspectiva Da Saúde	89.942.085,00	0,09%
Relançamento Das Equipas Móveis Para O Combate Da Tripanossomiase	63.781.043,00	0,06%
Reprodução Assistida	10.359.690,00	0,01%
Revitalização Dos Gabinetes De Utente	181.956.600,00	0,18%
Revitalização Dos Serviços Municipais De Saúde	51.660.213,00	0,05%
Serviços De Oncologia E Câncer	2.798.794.230,00	2,75%
Serviços De Pediat.E Patolog.Neonatal	2.650.405.970,00	2,61%
Serviços De Reabilitação Física	2.130.168.938,00	2,10%

PROGRAMA DE INVESTIMENTOS PÚBLICOS

Município / Projecto / Actividade	Total
Total Geral:	36.698.011.892,00
Benguela	34.828.236,00
Construção Do Armazém Central De Benguela /Réplica	34.828.236,00
Cabinda	1.569.334.797,00
Construção Apetrechamento 1ª Fase Do Hospital Geral Cabinda	5.149.862,00
Construção E Apetrechamento Hospital Cent Cabinda Centro Hemodiálise Do Hosp. Prov. De Cabinda	1.564.184.935,00
Camanongue	179.496.092,00
Construção De Um Do Hospital Municipal Do Camanongue - Moxico/Réplica	179.496.092,00
Cazengo	1.550.704.512,00
Reabilitação E Apetrechamento Do Hospital Provincial Do Cuanza Norte/Minsa	1.371.208.420,00
Reabilitação Hospital Municipal Do Dondo/Cambambe Cuanza Norte/Réplica	179.496.092,00
Cuanhama	63.351.562,00
Construção De Um Do Hospital Municipal Cuanhama - Cunene / Réplica	63.351.562,00
Cuamba	63.351.561,00
Construção De Um Hospital Municipal No Cuamba - Bié / Réplica	63.351.561,00
Cuito	5.249.793,00
Construção E Apetrechamento Do Hospital Provincial Do Bié/Minsa	5.249.793,00
Cuito Cuanavale	256.635.722,00
Const. De 1 Hospital Municipal No Cuito Cuanavale(Cuando Cubango)/Minsa	256.635.722,00
Estrutura Central	1.607.679.615,00
Aquisição De Equip. P/ Instalação De Gases Mediciniais/Minsa	164.489.402,00
Estudo Projecto Tudo Construção Labor. Nac. Controlo Qual. Medicamentos	65.985.495,00
Construção Apetrechamento Do Centro Nacional De Emergências Médica	246.734.103,00
Construção Do Hospital Provincial Ngola Kimbanda Em Moçâmedes	249.370.284,00
Construção Apet. Instituto Tecnológico Luanda Oftalmológico	1.998.612,00
Construção Do Armazém Central De Luanda - Minsa / Réplica	14.284.532,00
Construção Do Armazém Central De Luanda /Réplica	40.472.838,00
Reabilitação Do Bloco Operatório Do Hospital Do Prenda Em Luanda	659.854.947,00
Reabilitação Hospital Américo Boa Vida - Minsa / Réplica	164.489.402,00
Huambo	2.411.589.380,00
Construção Apetrechamento Do Hospital Pediátrico Do Huambo	2.069.067.180,00
Construção E Apetrechamento Centro Medicina Reabilitação Física Huambo /Réplica	178.032.798,00
Construção E Apetrechamento Do Hospital Provincial Do Huambo /Réplica	164.489.402,00

DOTAÇÃO ORÇAMENTAL POR ORGÃO

PROGRAMA DE INVESTIMENTOS PÚBLICOS

Município / Projecto / Actividade	Total
Kilamba Kiaxi	5.149.862,00
Reabilitação Do Hospital Sanatório De Luanda	5.149.862,00
Luanda	20.753.425.303,00
Fornecimento De Equipamentos P/A Maternidade Lucrecia Paim	17.939.934.932,00
Construção E Instalação Da Direcção Nacional Do Pav/Minsa	39.638.270,00
Construção Apetrechamento Instituto De Anatomia Forense Luanda	7.860.600,00
Construção Apetrechamento Instituto Hematológico Pediátrico Luanda	1.008.973.607,00
Construção Apetrechamento Unidade Tratamento Queimados Luanda - Lcc	493.468.204,00
Construção E Instalação Do Centro Provincial De Sangue/Minsa	949.888.125,00
Construção Apetrechamento 1ª Fase Hospital Geral Pediatria Luanda	313.661.565,00
Lubango	106.820.098,00
Reabilitação Do Hospital Central Da Huila (Dr.António Agostinho Neto)	106.820.098,00
Lucapa	249.370.284,00
Reabilitação E Apetrechamento Do Hospital Provincial Da Lunda Norte	249.370.284,00
Maianga (Old)	1.509.470.866,00
Reabilitação Do Hospital Psiquiátrico De Luanda(Ex.Novos Serviços)	783.547.667,00
Construção E Instalação Do Centro Nacional De Sangue	725.923.199,00
Mbanza Kongo	163.590.027,00
Construção Do Hospital Da Cidade De Mbanza Congo/Zaire	163.590.027,00
Milunga	63.351.562,00
Construção E Apetrechamento Hospital Municipal Milunga Blocos 8,9,10	63.351.562,00
Porto Amboim	164.489.402,00
Construção Apetrechamento Hospital Municipal Porto Amboim- Lcc	164.489.402,00
Sumbe	164.489.402,00
Construção Apetrechamento Hospital Provincial Do Cuanza Sul	164.489.402,00
Uíge	1.068.354.766,00
Reabilitação E Apetrechamento Do Hospital Provincial Do Uige/Minsa	1.068.354.766,00
Varios Municipios-Nacional	3.860.967.074,00
Equipamento Médico/Técnico Para As Províncias E Hospitais Municipais	3.855.617.350,00
Aquisição De Clínicas Móveis E Motorizadas	5.349.724,00
Viana	389.571.095,00
Reabilitação Do Centro Ortopédico De Viana/Minsa	389.571.095,00
Vários Municipios-Huila	456.740.881,00
Construção E Apetrechamento Do Hospital Materno Infantil Da Huila /Réplica	292.251.479,00
Construção E Apetrechamento Do Hospital Pediátrico Da Huila /Réplica	164.489.402,00

DESPESAS DE NATUREZA POR UNIDADE ORÇAMENTAL

Unidade Orçamental / Natureza	Valor	%
Centro Ortopedico De Viana	928.186.040,00	100,00%
Despesas Correntes	908.643.287,00	97,89%
Despesas Com O Pessoal	429.273.382,00	46,25%
Contribuições Do Empregador	52.827.074,00	5,69%
Despesas Em Bens E Serviços	426.209.448,00	45,92%
Subsídios E Transferências Correntes	333.383,00	0,04%

DOTAÇÃO ORÇAMENTAL POR ORGÃO		
DESPESAS DE NATUREZA POR UNIDADE ORÇAMENTAL		
Unidade Orçamental / Natureza	Valor	%
Despesas De Capital	19.542.753,00	2,11%
Investimentos	19.542.753,00	2,11%
Unidade Orçamental / Natureza	Valor	%
Hospital Americo Boavida	6.471.606.962,00	100,00%
Despesas Correntes	6.277.242.237,00	97,00%
Despesas Com O Pessoal	2.860.166.170,00	44,20%
Contribuições Do Empregador	228.934.421,00	3,54%
Despesas Em Bens E Serviços	3.186.627.546,00	49,24%
Subsídios E Transferências Correntes	1.514.100,00	0,02%
Despesas De Capital	194.364.725,00	3,00%
Investimentos	194.364.725,00	3,00%
Unidade Orçamental / Natureza	Valor	%
Hospital De Medicina E Reabilitação Física	1.201.982.898,00	100,00%
Despesas Correntes	1.155.786.000,00	96,16%
Despesas Com O Pessoal	457.326.427,00	38,05%
Contribuições Do Empregador	36.106.286,00	3,00%
Despesas Em Bens E Serviços	662.070.356,00	55,08%
Subsídios E Transferências Correntes	282.931,00	0,02%
Despesas De Capital	46.196.898,00	3,84%
Investimentos	46.196.898,00	3,84%
Unidade Orçamental / Natureza	Valor	%
Hospital Do Prenda	2.597.903.593,00	100,00%
Despesas Correntes	2.594.733.128,00	99,88%
Despesas Com O Pessoal	1.556.415.065,00	59,91%
Contribuições Do Empregador	100.311.831,00	3,86%
Despesas Em Bens E Serviços	938.006.232,00	36,11%
Despesas De Capital	3.170.465,00	0,12%
Investimentos	3.170.465,00	0,12%
Unidade Orçamental / Natureza	Valor	%
Hospital Geral Especializado Augusto Ngangula	2.599.309.699,00	100,00%
Despesas Correntes	2.448.188.071,00	94,19%
Despesas Com O Pessoal	1.521.651.995,00	58,54%
Contribuições Do Empregador	116.322.440,00	4,48%
Despesas Em Bens E Serviços	809.700.631,00	31,15%
Subsídios E Transferências Correntes	513.005,00	0,02%
Despesas De Capital	151.121.628,00	5,81%
Investimentos	151.121.628,00	5,81%
Unidade Orçamental / Natureza	Valor	%
Hospital Josina Machel	6.282.684.878,00	100,00%
Despesas Correntes	6.094.232.872,00	97,00%
Despesas Com O Pessoal	2.513.205.653,00	40,00%
Contribuições Do Empregador	172.197.369,00	2,74%
Despesas Em Bens E Serviços	3.388.641.850,00	53,94%
Subsídios E Transferências Correntes	20.188.000,00	0,32%

DOTAÇÃO ORÇAMENTAL POR ORGÃO		
DESPESAS DE NATUREZA POR UNIDADE ORÇAMENTAL		
Unidade Orçamental / Natureza	Valor	%
Despesas De Capital	188.452.006,00	3,00%
Investimentos	188.452.006,00	3,00%
Unidade Orçamental / Natureza	Valor	%
Hospital Neves Bendinha	1.864.816.442,00	100,00%
Despesas Correntes	1.831.990.695,00	98,24%
Despesas Com O Pessoal	798.892.682,00	42,84%
Contribuições Do Empregador	59.495.450,00	3,19%
Despesas Em Bens E Serviços	973.285.124,00	52,19%
Subsídios E Transferências Correntes	317.439,00	0,02%
Despesas De Capital	32.825.747,00	1,76%
Investimentos	32.825.747,00	1,76%
Unidade Orçamental / Natureza	Valor	%
Hospital Pediátrico De Luanda - David Bernardino	2.650.405.970,00	100,00%
Despesas Correntes	2.625.616.151,00	99,06%
Despesas Com O Pessoal	1.455.833.076,00	54,93%
Contribuições Do Empregador	116.487.984,00	4,40%
Despesas Em Bens E Serviços	1.053.028.363,00	39,73%
Subsídios E Transferências Correntes	266.728,00	0,01%
Despesas De Capital	24.789.819,00	0,94%
Investimentos	24.789.819,00	0,94%
Unidade Orçamental / Natureza	Valor	%
Hospital Psiquiátrico	1.633.850.417,00	100,00%
Despesas Correntes	1.611.547.754,00	98,63%
Despesas Com O Pessoal	614.971.664,00	37,64%
Contribuições Do Empregador	49.197.733,00	3,01%
Despesas Em Bens E Serviços	947.378.357,00	57,98%
Despesas De Capital	22.302.663,00	1,37%
Investimentos	22.302.663,00	1,37%
Unidade Orçamental / Natureza	Valor	%
Hospital Sanatório De Luanda	2.444.361.588,00	100,00%
Despesas Correntes	2.336.039.000,00	95,57%
Despesas Com O Pessoal	894.434.210,00	36,59%
Contribuições Do Empregador	71.797.244,00	2,94%
Despesas Em Bens E Serviços	1.366.776.202,00	55,92%
Subsídios E Transferências Correntes	3.031.344,00	0,12%
Despesas De Capital	108.322.588,00	4,43%
Investimentos	108.322.588,00	4,43%
Unidade Orçamental / Natureza	Valor	%
Instituto Nacional De Saúde Pública	1.976.185.181,00	100,00%
Despesas Correntes	1.860.726.939,00	94,16%
Despesas Com O Pessoal	164.964.168,00	8,35%
Contribuições Do Empregador	20.390.626,00	1,03%
Despesas Em Bens E Serviços	1.675.357.610,00	84,78%
Subsídios E Transferências Correntes	14.535,00	0,00%

DOTAÇÃO ORÇAMENTAL POR ORGÃO		
DESPESAS DE NATUREZA POR UNIDADE ORÇAMENTAL		
Unidade Orçamental / Natureza	Valor	%
Despesas De Capital	115.458.242,00	5,84%
Investimentos	115.458.242,00	5,84%
Unidade Orçamental / Natureza	Valor	%
Instituto Angolano De Controlo De Câncer	2.798.794.230,00	100,00%
Despesas Correntes	2.778.463.781,00	99,27%
Despesas Com O Pessoal	252.437.290,00	9,02%
Contribuições Do Empregador	18.169.200,00	0,65%
Despesas Em Bens E Serviços	2.507.796.727,00	89,60%
Subsídios E Transferências Correntes	60.564,00	0,00%
Despesas De Capital	20.330.449,00	0,73%
Investimentos	20.330.449,00	0,73%
Unidade Orçamental / Natureza	Valor	%
Instituto Nacional De Combate E Controlo Das Tripanossomíases	775.765.693,00	100,00%
Despesas Correntes	775.765.693,00	100,00%
Despesas Com O Pessoal	254.001.905,00	32,74%
Contribuições Do Empregador	18.282.008,00	2,36%
Despesas Em Bens E Serviços	503.481.780,00	64,90%
Unidade Orçamental / Natureza	Valor	%
Instituto Nacional De Combate E Luta Contra A Sida	8.145.866.078,00	100,00%
Despesas Correntes	8.085.454.058,00	99,26%
Despesas Com O Pessoal	202.392.448,00	2,48%
Contribuições Do Empregador	16.700.666,00	0,21%
Despesas Em Bens E Serviços	7.865.918.827,00	96,56%
Subsídios E Transferências Correntes	442.117,00	0,01%
Despesas De Capital	60.412.020,00	0,74%
Investimentos	60.412.020,00	0,74%
Unidade Orçamental / Natureza	Valor	%
Instituto Nacional De Emergências Médicas De Angola	1.547.534.088,00	100,00%
Despesas Correntes	1.537.149.041,00	99,33%
Despesas Com O Pessoal	282.701.745,00	18,27%
Contribuições Do Empregador	22.627.249,00	1,46%
Despesas Em Bens E Serviços	1.231.680.547,00	79,59%
Subsídios E Transferências Correntes	139.500,00	0,01%
Despesas De Capital	10.385.047,00	0,67%
Investimentos	10.385.047,00	0,67%
Unidade Orçamental / Natureza	Valor	%
Instituto Nacional De Luta Anti-Droga	1.831.370.623,00	100,00%
Despesas Correntes	1.776.882.623,00	97,02%
Despesas Com O Pessoal	306.773.510,00	16,75%
Contribuições Do Empregador	14.418.181,00	0,79%
Despesas Em Bens E Serviços	1.453.275.918,00	79,35%
Subsídios E Transferências Correntes	2.415.014,00	0,13%
Despesas De Capital	54.488.000,00	2,98%
Investimentos	54.488.000,00	2,98%

DOTAÇÃO ORÇAMENTAL POR ORGÃO

DESPESAS DE NATUREZA POR UNIDADE ORÇAMENTAL

Unidade Orçamental / Natureza	Valor	%
Instituto Nacional De Sangue	1.135.774.788,00	100,00%
Despesas Correntes	1.101.830.968,00	97,01%
Despesas Com O Pessoal	262.712.183,00	23,13%
Contribuições Do Empregador	18.032.325,00	1,59%
Despesas Em Bens E Serviços	821.071.961,00	72,29%
Subsídios E Transferências Correntes	14.499,00	0,00%
Despesas De Capital	33.943.820,00	2,99%
Investimentos	33.943.820,00	2,99%
Instituto Oftalmológico Nacional De Angola	544.646.303,00	100,00%
Despesas Correntes	523.196.553,00	96,06%
Despesas Com O Pessoal	193.712.182,00	35,57%
Contribuições Do Empregador	15.496.974,00	2,85%
Despesas Em Bens E Serviços	313.987.397,00	57,65%
Despesas De Capital	21.449.750,00	3,94%
Investimentos	21.449.750,00	3,94%
Maternidade Lucrecia Paim	4.078.963.563,00	100,00%
Despesas Correntes	3.828.741.929,00	93,87%
Despesas Com O Pessoal	1.794.412.891,00	43,99%
Contribuições Do Empregador	98.489.107,00	2,41%
Despesas Em Bens E Serviços	1.935.773.222,00	47,46%
Subsídios E Transferências Correntes	66.709,00	0,00%
Despesas De Capital	250.221.634,00	6,13%
Investimentos	250.221.634,00	6,13%
Ministério Da Saúde	86.821.992.498,00	100,00%
Despesas Correntes	60.389.013.753,00	69,55%
Despesas Com O Pessoal	2.473.808.720,00	2,85%
Contribuições Do Empregador	182.253.010,00	0,21%
Despesas Em Bens E Serviços	57.429.840.766,00	66,15%
Subsídios E Transferências Correntes	303.111.257,00	0,35%
Despesas De Capital	26.432.978.745,00	30,45%
Investimentos	26.432.978.745,00	30,45%

DOTAÇÃO ORÇAMENTAL POR ORGÃO

Órgão: Ministério Da Educação

DESPESAS POR NATUREZA ECONÓMICA

Natureza	Valor	%
Total Geral:	43.667.324.143,00	100,00%
Despesas Correntes	38.283.207.700,00	87,67%
Despesas Com O Pessoal	3.900.041.137,00	8,93%
Despesas Com O Pessoal Civil	3.900.041.137,00	8,93%
Contribuições Do Empregador	279.251.167,00	0,64%
Contribuições Do Empregador Para A Segurança Social	279.251.167,00	0,64%
Despesas Em Bens E Serviços	33.950.916.627,00	77,75%
Bens	3.436.927.413,00	7,87%
Serviços	30.513.989.214,00	69,88%
Subsídios E Transferências Correntes	152.998.769,00	0,35%
Transferências Correntes	152.998.769,00	0,35%
Despesas De Capital	5.384.116.443,00	12,33%
Investimentos	5.384.116.443,00	12,33%
Aquisição De Bens De Capital Fixo	5.384.116.443,00	12,33%

DESPESAS POR FUNÇÃO

Função	Valor	%
Total Geral:	43.667.324.143,00	100,00%
Educação	43.667.324.143,00	100,00%
Ensino Primário	4.178.623.255,00	9,57%
Ensino Secundário	18.446.869.844,00	42,24%
Serviços Subsidiários À Educação	18.091.349.231,00	41,43%
Ensino Técnico-Profissional	2.606.060.526,00	5,97%
Educação Especial	344.421.287,00	0,79%

DESPESAS POR PROGRAMA

Programa	Valor	%
Total Geral:	43.667.324.143,00	100,00%
Acção Social, Saúde E Desporto Escolar	182.338.296,00	0,42%
Acções Correntes	20.714.075.090,00	47,44%
Capacitação Institucional E Valorização Dos Recursos Humanos Na Administração Pública	3.693.766.318,00	8,46%
Desenvolvimento Da Educação Pré-Escolar	451.076.178,00	1,03%
Desenvolvimento Do Ensino Secundário Geral	779.334.943,00	1,78%
Formação E Gestão Do Pessoal Docente	2.396.896.283,00	5,49%
Intensificação Da Alfabetização E Da Educação De Jovens E Adultos	6.048.655.836,00	13,85%
Melhoria Da Qualidade E Desenvolvimento Do Ensino Primário	5.068.397.173,00	11,61%
Melhoria E Desenvolvimento Do Ensino Técnico-Profissional	3.973.569.632,00	9,10%
Valorização E Dinamização Do Património Histórico E Cultural	359.214.394,00	0,82%

DESPESAS DE FUNCIONAMENTO E DE APOIO AO DESENVOLVIMENTO

Projecto / Actividade	Valor	%
Total Geral:	38.734.893.119,00	100,00%
Acção De Formação De Professores	1.206.347.006,00	3,11%
Acções De Educação Sobre Saúde Nas Escolas	108.527.058,00	0,28%
Adequação Da Rede De Formação Integrada	76.209.700,00	0,20%
Adequação Dos Instrumentos De Trabalho De Revitalização Da Inspeção	13.119.223,00	0,03%
Alargamento Da Bolsa De Formadores De Inspectores Da Educação	146.416.372,00	0,38%
Apoyo Financeiro As Associações De Utilidade Pública	145.353.600,00	0,38%

DOTAÇÃO ORÇAMENTAL POR ORGÃO

DESPESAS DE FUNCIONAMENTO E DE APOIO AO DESENVOLVIMENTO

Projecto / Actividade	Valor	%
Aquisição De Material Didáctico Para O Ensino Secundário	296.507.280,00	0,77%
Aquisição De Bibliografia Para Institutos Médios	264.166.266,00	0,68%
Aquisição De Bibliografia Para O Ensino Técnico Profissional	264.166.266,00	0,68%
Aquisição De Equipamentos E Materiais De Laboratórios.	3.314.722.350,00	8,56%
Aquisição De Manuais De Línguas Nacionais	236.342.206,00	0,61%
Aquisição De Manuais Escolares Para O 1.º Ciclo Do Ensino Secundário	211.105.554,00	0,55%
Aquisição De Mobiliário Escolar Nacional	124.711.421,00	0,32%
Aquisição Material Didáctico Especializado/Ensino Especial	559.799.512,00	1,45%
Assistência Técnica Ao Projecto B.A.D.	39.620.402,00	0,10%
Assistência Técnica Do Projecto Linha De Crédito China	121.128.000,00	0,31%
Aumento Da Oferta De Quadros Docentes, Especialistas E Investigadores	115.593.964,00	0,30%
Avaliação Do Grau Da Capacidade De Leitura	13.119.223,00	0,03%
Avaliação Do Grau De Capacidade De Aprendizagem Da Matemática	73.178.523,00	0,19%
Capacitação De Professores E Gestores Em Língua Portuguesa E Outras Línguas De Angola	12.444.533,00	0,03%
Combate Ao Abandono Escolar E Promoção Das Actividades Extra- Escolares	9.129.720,00	0,02%
Concepção De Acervo Bibliotecário Para Escolas Do Ensino Geral	43.245.628,00	0,11%
Cooperação Estratégica Para Aplicação De Novas Técnicas Educativas	219.206.149,00	0,57%
Criação De Cursos Alinhados Às Exigências Do Mercado De Trabalho.	295.895.563,00	0,76%
Criação E Instalação De Um Software De Gestão Bibliográfica	1.514.100,00	0,00%
Desenvolvimento De Rede De Oferta Profissionalização Pedagógica	70.405.650,00	0,18%
Desenvolvimento Do Sistema Nacional De Avaliação Educacional	675.909.240,00	1,74%
Educação Em Situação De Emergência	10.133.199,00	0,03%
Elaboração Da Carta Escolar	396.968.063,00	1,02%
Elaboração De Estudos De Formação E Empregabilidade	909.066.723,00	2,35%
Elaboração De Matrizes De Referência De Avaliação	10.966.500,00	0,03%
Elaboração Do Vocabulário Ortográfico Nacional	170.756.160,00	0,44%
Elaboração Dos Parâmetros Nacionais No Sistema De Educação	22.473.660,00	0,06%
Elaboração, Edição E Impressão De Manuais Escolares	298.614.840,00	0,77%
Empreendedorismo No Currículo Do Ensino Secundário	284.198.589,00	0,73%
Encargos Com A Cooperação	4.492.830.790,00	11,60%
Encargos Com Alfabetizadores	1.882.186.586,00	4,86%
Encargos Com Autoria De Livros Escolares	373.478,00	0,00%
Expansão Do Novo Modelo Da Inspeção Da Educação	21.651.705,00	0,06%
Expansão E Melhoria Da Educação Especial	9.551.964,00	0,02%
Expansão E Reforço Dos Recursos Materiais E Pedagógicos Educativos	14.838.180,00	0,04%
Fomação De Educadores De Infância.	144.107.544,00	0,37%
Formação De Especialistas Em Acreditação E Certificação Em Educação	45.423.000,00	0,12%
Formação De Professores Do Futuro	802.869.224,00	2,07%
Formação E Capacitação De Alfabetizadores E Facilitadores	34.651.515,00	0,09%
Formação E Capacitação De Especialistas Em Educação Física	12.676.704,00	0,03%
Formação E Capacitação De Professores E Gestores	18.588.102,00	0,05%
Formação E Superação Técnica Profissional	3.692.252.218,00	9,53%
Generalização Das Línguas De Angola No Currículo Do Pré Escolar E No Ensino Primário	122.872.188,00	0,32%
Generalização Do Projecto De Gestão Participativa	1.636.007,00	0,00%
Gestão E Manutenção De Complexo Escolar	262.944.173,00	0,68%
Implementação Da Comunidade Angolana De Práticas Inspectivas Virtuais - C.A.P.I.V.	2.520.523,00	0,01%
Implemetação De Dispositivo De Promoção Da Qualidade Na Formação De Quadros	36.338.400,00	0,09%

DOTAÇÃO ORÇAMENTAL POR ORGÃO

DESPESAS DE FUNCIONAMENTO E DE APOIO AO DESENVOLVIMENTO

Projecto / Actividade	Valor	%
Informatização De Escolas	1.110.340.000,00	2,87%
Informatização E Desenvolvemento De Ensino Primário E Secundário	82.064.202,00	0,21%
Inserção Da Língua Inglesa Nos Currículos No Ensino Primário	5.224.342,00	0,01%
Inserção Dos Temas Transversais Nos Currículos.	308.321.230,00	0,80%
Jogos Desportivos Escolares	73.811.238,00	0,19%
Manutenção De Carteiras	258.074.044,00	0,67%
Manutenção De Escolas Nacionais	938.891.480,00	2,42%
Manutenção De Residências De Membros Do Governo E Magistrados	10.131.181,00	0,03%
Melhoria Da Qualidade De Aprendizagem No Ensino Primário	74.746.070,00	0,19%
Melhoria Do Acesso De Raparigas À Educação No Ensino Secundário	45.826.760,00	0,12%
Melhoria Do Ensino De Ciências Experimentais E Da Matemática.	48.549.103,00	0,13%
Monitoria De Funcionamento Do S.I.G.E. Nas 18 Províncias	163.362.916,00	0,42%
Operação E Manutenção Geral Dos Serviços	8.043.430.481,00	20,77%
Pagamento Contratos Cooperação Estrangeira Sector Educação	115.939.152,00	0,30%
Produção, Aquisição E Distribuição Manuais Para O Pré-Escolar E A Classe De Iniciação	306.968.634,00	0,79%
Programa De Alfabetização	3.802.117.100,00	9,82%
Promoção Do Concurso Olimpíadas De Matemática	23.689.357,00	0,06%
Realização Dos Exames Nacionais.	35.444.917,00	0,09%
Reestruturação Curricular Do Sub-Sistema De Ensino Geral De Angola	343.095.060,00	0,89%
Reformulação E Melhoria Da Distribuição Dos Materiais Pedagógicos	6.497.352,00	0,02%
Reforço Do Programa De Alfabetização A Nível Nacional.	329.700.635,00	0,85%
Regulação Da Actividade Do Ensino	211.656.857,00	0,55%
Reprodução Das Guias Metodológicas	26.217.090,00	0,07%
Revisão Dos Instrumentos De Avaliação E Sua Adequação Ao Contexto.	11.419.374,00	0,03%

PROGRAMA DE INVESTIMENTOS PÚBLICOS

Município / Projecto / Actividade	Total
Total Geral:	4.932.431.024,00
Belas	1.255.498.542,00
Construção E Apetrechamento Escola Técnico-Profissional Belas	1.255.498.542,00
Benguela	5.920.200,00
Drenagem De Esgotos E Reab. Centro De Formação Pedagógica/Bgl	5.920.200,00
Cazengo	24.572.025,00
Const. E Apet. De Uma Escola Secundária No C.Norte/Med	24.572.025,00
Cuanhama	5.920.200,00
Const. E Apet. De Uma Escola Secundária No Cunene/Med	5.920.200,00
Cuito	17.245.913,00
Const. E Apet. De Uma Escola Secundária No Bié/Med	17.245.913,00
Damba	5.920.200,00
Const. E Apet. De Uma Escola Secundária No Uíge/Med	5.920.200,00
Dande	8.711.061,00
Const. E Apet. De Uma Escola Secundária No Bengo/Med	8.711.061,00
Estrutura Central	2.175.737.348,00
Projecto Educação Ii- Acções Complementares	2.169.817.148,00
Estudos Para Aquisição De Laboratórios	5.920.200,00

DOTAÇÃO ORÇAMENTAL POR ORGÃO

PROGRAMA DE INVESTIMENTOS PÚBLICOS

Município / Projecto / Actividade	Total
Lobito	5.920.200,00
Est. Reabilitação Da Escola Secundária I E Ii Ciclo / Lobito	5.920.200,00
Lucapa	5.920.200,00
Const. E Apet. De Uma Escola Secundária Na L.Norte/Med	5.920.200,00
Malanje	135.501.578,00
Const. E Apet. De Uma Escola Secundária Em Malanje/Med	11.889.134,00
Reabilitação Da Escola Amilcar Cabral - Fase Ii Malanje	123.612.444,00
Mbanza Kongo	5.920.200,00
Const. E Apet. De Uma Escola Secundária No Zaire/Med	5.920.200,00
Menongue	5.920.200,00
Const. E Apet. De Uma Escola Secundária No C.Cubango/Med	5.920.200,00
Moxico	6.870.112,00
Const. E Apet. De Uma Escola Secundária No Moxico/Med	6.870.112,00
Saurimo	5.920.200,00
Const. E Apet. De Uma Escola Secundária Na L.Sul/Med	5.920.200,00
Sunbe	11.990.307,00
Const. E Apet. De Uma Escola Secundária No C.Sul/Med	11.990.307,00
Uíge	1.248.942.538,00
Construção E Apetrechamento Escola Técnico-Profissional Uíge	1.248.942.538,00

DESPESAS DE NATUREZA POR UNIDADE ORÇAMENTAL

Unidade Orçamental / Natureza	Valor	%
Comissão Nacional Para A Unesco	139.620.988,00	100,00%
Despesas Correntes	110.179.836,00	78,91%
Despesas Em Bens E Serviços	110.179.836,00	78,91%
Despesas De Capital	29.441.152,00	21,09%
Investimentos	29.441.152,00	21,09%
Unidade Orçamental / Natureza	Valor	%
Instituto Médio Comercial De Luanda	733.025.712,00	100,00%
Despesas Correntes	721.505.652,00	98,43%
Despesas Com O Pessoal	535.090.142,00	73,00%
Contribuições Do Empregador	34.778.243,00	4,74%
Despesas Em Bens E Serviços	151.091.213,00	20,61%
Subsídios E Transferências Correntes	546.054,00	0,07%
Despesas De Capital	11.520.060,00	1,57%
Investimentos	11.520.060,00	1,57%
Unidade Orçamental / Natureza	Valor	%
Instituto Médio De Economia De Luanda	1.373.654.345,00	100,00%
Despesas Correntes	1.354.154.301,00	98,58%
Despesas Com O Pessoal	1.069.224.923,00	77,84%
Contribuições Do Empregador	67.711.749,00	4,93%
Despesas Em Bens E Serviços	215.553.580,00	15,69%
Subsídios E Transferências Correntes	1.664.049,00	0,12%

DOTAÇÃO ORÇAMENTAL POR ORGÃO		
DESPESAS DE NATUREZA POR UNIDADE ORÇAMENTAL		
Unidade Orçamental / Natureza	Valor	%
Despesas De Capital	19.500.044,00	1,42%
Investimentos	19.500.044,00	1,42%
Unidade Orçamental / Natureza	Valor	%
Instituto Médio Industrial De Luanda	1.288.714.080,00	100,00%
Despesas Correntes	1.258.031.343,00	97,62%
Despesas Com O Pessoal	940.775.940,00	73,00%
Contribuições Do Empregador	76.261.274,00	5,92%
Despesas Em Bens E Serviços	238.905.748,00	18,54%
Subsídios E Transferências Correntes	2.088.381,00	0,16%
Despesas De Capital	30.682.737,00	2,38%
Investimentos	30.682.737,00	2,38%
Unidade Orçamental / Natureza	Valor	%
Instituto Nacional De Educação Especial	344.421.287,00	100,00%
Despesas Correntes	277.256.078,00	80,50%
Despesas Com O Pessoal	82.014.549,00	23,81%
Contribuições Do Empregador	6.662.286,00	1,93%
Despesas Em Bens E Serviços	188.271.935,00	54,66%
Subsídios E Transferências Correntes	307.308,00	0,09%
Despesas De Capital	67.165.209,00	19,50%
Investimentos	67.165.209,00	19,50%
Unidade Orçamental / Natureza	Valor	%
Instituto Nacional De Formação De Quadros Da Educação	378.755.401,00	100,00%
Despesas Correntes	308.097.402,00	81,34%
Despesas Com O Pessoal	86.662.704,00	22,88%
Contribuições Do Empregador	7.535.886,00	1,99%
Despesas Em Bens E Serviços	213.265.566,00	56,31%
Subsídios E Transferências Correntes	633.246,00	0,17%
Despesas De Capital	70.657.999,00	18,66%
Investimentos	70.657.999,00	18,66%
Unidade Orçamental / Natureza	Valor	%
Instituto Nacional De Investigação E Desenvolvimento Da Educação	861.720.298,00	100,00%
Despesas Correntes	774.911.898,00	89,93%
Despesas Com O Pessoal	416.007.014,00	48,28%
Contribuições Do Empregador	37.762.571,00	4,38%
Despesas Em Bens E Serviços	320.149.977,00	37,15%
Subsídios E Transferências Correntes	992.336,00	0,12%
Despesas De Capital	86.808.400,00	10,07%
Investimentos	86.808.400,00	10,07%
Unidade Orçamental / Natureza	Valor	%
Ministério Da Educação	38.547.412.032,00	100,00%
Despesas Correntes	33.479.071.190,00	86,85%
Despesas Com O Pessoal	770.265.865,00	2,00%
Contribuições Do Empregador	48.539.158,00	0,13%
Despesas Em Bens E Serviços	32.513.498.772,00	84,35%

DOTAÇÃO ORÇAMENTAL POR ORGÃO		
DESPESAS DE NATUREZA POR UNIDADE ORÇAMENTAL		
Unidade Orçamental / Natureza	Valor	%
Subsídios E Transferências Correntes	146.767.395,00	0,38%
Despesas De Capital	5.068.340.842,00	13,15%
Investimentos	5.068.340.842,00	13,15%

DOTAÇÃO ORÇAMENTAL POR ORGÃO**Órgão:** Ministério Do Ensino Superior, Ciência, Tec. E Inovação**RECEITA POR NATUREZA ECONÓMICA**

Natureza	Valor	%
Total Geral:	80.000.000,00	100,00%
Receitas Correntes	80.000.000,00	100,00%
Receitas Correntes Diversas	80.000.000,00	100,00%
Outras Receitas Correntes	80.000.000,00	100,00%

DESPESAS POR NATUREZA ECONÓMICA

Natureza	Valor	%
Total Geral:	77.761.933.040,00	100,00%
Despesas Correntes	73.796.454.318,00	94,90%
Despesas Com O Pessoal	17.939.543.510,00	23,07%
Despesas Com O Pessoal Civil	17.939.536.768,00	23,07%
Despesas Com O Pessoal Paramilitar	6.742,00	0,00%
Contribuições Do Empregador	1.394.891.256,00	1,79%
Contribuições Do Empregador Para A Segurança Social	1.394.891.256,00	1,79%
Despesas Em Bens E Serviços	20.617.964.408,00	26,51%
Bens	3.349.868.360,00	4,31%
Serviços	17.268.096.048,00	22,21%
Subsídios E Transferências Correntes	33.844.055.144,00	43,52%
Transferências Correntes	33.844.055.144,00	43,52%
Despesas De Capital	3.965.478.722,00	5,10%
Investimentos	3.965.478.722,00	5,10%
Aquisição De Bens De Capital Fixo	3.965.478.722,00	5,10%

DESPESAS POR FUNÇÃO

Função	Valor	%
Total Geral:	77.761.933.040,00	100,00%
Serviços Públicos Gerais	1.313.608.872,00	1,69%
Investigação Básica	1.313.608.872,00	1,69%
Educação	71.252.903.168,00	91,63%
Serviços Subsidiários À Educação	328.057.336,00	0,42%
Ensino Superior	70.924.845.832,00	91,21%
Ensino Superior De Graduação	70.855.065.146,00	91,12%
Ensino Superior De Pós-Graduação	69.780.686,00	0,09%
Assuntos Económicos	5.195.421.000,00	6,68%
Comunicações E Tecnologias Da Informação	5.195.421.000,00	6,68%
Tecnologias Da Informação	5.195.421.000,00	6,68%

DESPESAS POR PROGRAMA

Programa	Valor	%
Total Geral:	77.761.933.040,00	100,00%
Ações Correntes	35.934.578.019,00	46,21%
Capacitação Institucional E Valorização Dos Recursos Humanos Na Administração Pública	468.648.018,00	0,60%
Construção E Reabilitação De Edifícios Públicos E Equipamentos Sociais	190.437.328,00	0,24%
Melhoria Da Qualidade Do Ensino Superior E Desenvolvimento Da Investigação Científica E Tecnológica	41.056.018.096,00	52,80%
Promoção Da Inovação E Transferência De Tecnologia	112.251.579,00	0,14%

DOTAÇÃO ORÇAMENTAL POR ORGÃO

DESPESAS DE FUNCIONAMENTO E DE APOIO AO DESENVOLVIMENTO

Projecto / Actividade	Valor	%
Total Geral:	72.370.178.554,00	100,00%
Acções De Inspeção Das Instituições Do Ensino Superior	246.608.201,00	0,34%
Admin. E Gestão Dos Serv. Do Sistema Nac.De Educação E Ensino	645.061.499,00	0,89%
Administração E Gestão Dos Serviços Do Sistema Nacional De Saúde	111.129.891,00	0,15%
Aptreçamento Das Novas Instituições De Ensino Superior	354.584.723,00	0,49%
Aptreçamento De Bibliotecas Escolares	180.883.112,00	0,25%
Apoio A Participacao Em Congressos	40.435.631,00	0,06%
Apoio Criação Instalação Renovação Unidades I&D	27.606.656,00	0,04%
Apoio E Dinamização Da Investigação Científica Nas Instituições De Ensino Superior.	10.501.064,00	0,01%
Apoio À Pesquisa E Investigação Científica	48.078.784,00	0,07%
Bolsas De Estudo Externas	17.828.818.067,00	24,64%
Bolsas De Estudo Internas	15.942.128.980,00	22,03%
Encargos Com Os Sectores De Apoio Aos Estudantes No Exterior	8.130.196,00	0,01%
Estudo Estratégico Sobre A Transferência De Tecnologia	36.566.139,00	0,05%
Formação De Quadros Da Administração Pública	120.184.060,00	0,17%
Formação De Recursos Humanos Para Ciência E Tecnologia	47.620.214,00	0,07%
Formação E Capacitação De Quadros	139.010.140,00	0,19%
Formação Profissional	65.966.139,00	0,09%
Formação, Classificação E Avaliação De Técnicos De Apoio Á Investigação	68.205.558,00	0,09%
Funcionamento De Novos Cursos De Ensino Superior	143.037.715,00	0,20%
Gestão Do Campus Universitário - Uan	731.188.394,00	1,01%
Informatização De Dados De Todas Instituições Do Ensino Superior	523.840.963,00	0,72%
Laboratórios Para Todas As Instituições De Ensino Superior	815.682.289,00	1,13%
Operação E Manutenção Geral Dos Serviços	20.305.490.224,00	28,06%
Pagamento Cont. Cooper. Estrang. Sector Educação	6.067.868.112,00	8,38%
Prestação De Serviço De Educação	7.482.973.353,00	10,34%
Promoção E Regulação Do Desenvolvimento Da Ciência E Da Tecnologia	350.916.543,00	0,48%
Reforço Da Capacidade Institucional	27.661.907,00	0,04%

PROGRAMA DE INVESTIMENTOS PÚBLICOS

Município / Projecto / Actividade	Total
Total Geral:	5.391.754.486,00
Estrutura Central	5.201.317.158,00
Estudo Estação Experimental E Extensão Investigação Científica Luanda	5.896.158,00
Construção Do Parque De Ciência E Tecnologia Em Luanda - Pdct	5.195.421.000,00
Malanje	190.437.328,00
Construção Escola Superior Agro-Alimentar De Malanje/Mines	190.437.328,00

DESPESAS DE NATUREZA POR UNIDADE ORÇAMENTAL

Unidade Orçamental / Natureza	Valor	%
Centro Nacional De Investigação Científica	338.553.169,00	100,00%
Despesas Correntes	313.543.139,00	92,61%
Despesas Com O Pessoal	129.801.167,00	38,34%
Contribuições Do Empregador	15.378.088,00	4,54%
Despesas Em Bens E Serviços	168.363.884,00	49,73%
Despesas De Capital	25.010.030,00	7,39%
Investimentos	25.010.030,00	7,39%
Unidade Orçamental / Natureza	Valor	%

DOTAÇÃO ORÇAMENTAL POR ORGÃO		
DESPESAS DE NATUREZA POR UNIDADE ORÇAMENTAL		
Unidade Orçamental / Natureza	Valor	%
Centro Tecnológico Nacional	261.998.132,00	100,00%
Despesas Correntes	246.173.974,00	93,96%
Despesas Com O Pessoal	100.991.359,00	38,55%
Contribuições Do Empregador	6.821.788,00	2,60%
Despesas Em Bens E Serviços	138.262.827,00	52,77%
Subsídios E Transferências Correntes	98.000,00	0,04%
Despesas De Capital	15.824.158,00	6,04%
Investimentos	15.824.158,00	6,04%
Unidade Orçamental / Natureza	Valor	%
Escola Superior Pedagógica Da Lunda-Norte	241.726.749,00	100,00%
Despesas Correntes	241.726.749,00	100,00%
Despesas Com O Pessoal	165.740.026,00	68,57%
Contribuições Do Empregador	10.599.003,00	4,38%
Despesas Em Bens E Serviços	64.845.965,00	26,83%
Subsídios E Transferências Correntes	541.755,00	0,22%
Unidade Orçamental / Natureza	Valor	%
Escola Superior Pedagógica Do Bengo	295.960.638,00	100,00%
Despesas Correntes	295.960.638,00	100,00%
Despesas Com O Pessoal	208.825.996,00	70,56%
Contribuições Do Empregador	14.131.600,00	4,77%
Despesas Em Bens E Serviços	72.853.996,00	24,62%
Subsídios E Transferências Correntes	149.046,00	0,05%
Unidade Orçamental / Natureza	Valor	%
Escola Superior Pedagógica Do Bié	316.223.367,00	100,00%
Despesas Correntes	316.223.367,00	100,00%
Despesas Com O Pessoal	210.983.209,00	66,72%
Contribuições Do Empregador	14.123.716,00	4,47%
Despesas Em Bens E Serviços	91.000.159,00	28,78%
Subsídios E Transferências Correntes	116.283,00	0,04%
Unidade Orçamental / Natureza	Valor	%
Escola Superior Pedagógica Do Cuanza-Norte	310.652.555,00	100,00%
Despesas Correntes	310.652.555,00	100,00%
Despesas Com O Pessoal	210.214.430,00	67,67%
Despesas Em Bens E Serviços	100.438.125,00	32,33%
Unidade Orçamental / Natureza	Valor	%
Escola Superior Pedagógica Do Cunene	172.974.348,00	100,00%
Despesas Correntes	172.974.348,00	100,00%
Despesas Com O Pessoal	87.813.120,00	50,77%
Contribuições Do Empregador	7.267.680,00	4,20%
Despesas Em Bens E Serviços	77.838.297,00	45,00%
Subsídios E Transferências Correntes	55.251,00	0,03%
Unidade Orçamental / Natureza	Valor	%
Escola Superior Pedagógica Do Namibe	236.080.069,00	100,00%
Despesas Correntes	236.080.069,00	100,00%

DOTAÇÃO ORÇAMENTAL POR ORGÃO		
DESPESAS DE NATUREZA POR UNIDADE ORÇAMENTAL		
Unidade Orçamental / Natureza	Valor	%
Despesas Com O Pessoal	119.684.047,00	50,70%
Contribuições Do Empregador	15.354.425,00	6,50%
Despesas Em Bens E Serviços	97.003.997,00	41,09%
Subsídios E Transferências Correntes	4.037.600,00	1,71%
Unidade Orçamental / Natureza	Valor	%
Escola Superior Politécnica Da Lunda Norte	266.334.180,00	100,00%
Despesas Correntes	266.334.180,00	100,00%
Despesas Com O Pessoal	158.858.943,00	59,65%
Contribuições Do Empregador	17.050.577,00	6,40%
Despesas Em Bens E Serviços	88.680.581,00	33,30%
Subsídios E Transferências Correntes	1.744.079,00	0,65%
Unidade Orçamental / Natureza	Valor	%
Escola Superior Politécnica Da Lunda-Sul	248.670.450,00	100,00%
Despesas Correntes	248.670.450,00	100,00%
Despesas Com O Pessoal	148.704.089,00	59,80%
Contribuições Do Empregador	16.877.168,00	6,79%
Despesas Em Bens E Serviços	81.877.913,00	32,93%
Subsídios E Transferências Correntes	1.211.280,00	0,49%
Unidade Orçamental / Natureza	Valor	%
Escola Superior Politécnica De Malanje	246.396.838,00	100,00%
Despesas Correntes	246.396.838,00	100,00%
Despesas Com O Pessoal	152.689.280,00	61,97%
Contribuições Do Empregador	11.369.558,00	4,61%
Despesas Em Bens E Serviços	81.742.201,00	33,18%
Subsídios E Transferências Correntes	595.799,00	0,24%
Unidade Orçamental / Natureza	Valor	%
Escola Superior Politécnica Do Bié	313.147.192,00	100,00%
Despesas Correntes	313.147.192,00	100,00%
Despesas Com O Pessoal	209.165.726,00	66,79%
Contribuições Do Empregador	17.428.967,00	5,57%
Despesas Em Bens E Serviços	86.498.344,00	27,62%
Subsídios E Transferências Correntes	54.155,00	0,02%
Unidade Orçamental / Natureza	Valor	%
Escola Superior Politécnica Do Cuando Cubango	180.035.969,00	100,00%
Despesas Correntes	180.035.969,00	100,00%
Despesas Com O Pessoal	94.926.981,00	52,73%
Contribuições Do Empregador	7.107.519,00	3,95%
Despesas Em Bens E Serviços	77.337.156,00	42,96%
Subsídios E Transferências Correntes	664.313,00	0,37%
Unidade Orçamental / Natureza	Valor	%
Escola Superior Politécnica Do Cuanza Norte	343.653.486,00	100,00%
Despesas Correntes	343.653.486,00	100,00%
Despesas Com O Pessoal	211.952.878,00	61,68%
Contribuições Do Empregador	16.339.755,00	4,75%

DOTAÇÃO ORÇAMENTAL POR ORGÃO		
DESPESAS DE NATUREZA POR UNIDADE ORÇAMENTAL		
Unidade Orçamental / Natureza	Valor	%
Despesas Em Bens E Serviços	115.360.853,00	33,57%
Unidade Orçamental / Natureza	Valor	%
Escola Superior Politécnica Do Cunene	226.671.605,00	100,00%
Despesas Correntes	226.671.605,00	100,00%
Despesas Com O Pessoal	108.776.460,00	47,99%
Contribuições Do Empregador	6.283.515,00	2,77%
Despesas Em Bens E Serviços	111.240.301,00	49,08%
Subsídios E Transferências Correntes	371.329,00	0,16%
Unidade Orçamental / Natureza	Valor	%
Escola Superior Politécnica Do Moxico	273.964.403,00	100,00%
Despesas Correntes	273.964.403,00	100,00%
Despesas Com O Pessoal	171.258.704,00	62,51%
Contribuições Do Empregador	8.905.143,00	3,25%
Despesas Em Bens E Serviços	93.651.510,00	34,18%
Subsídios E Transferências Correntes	149.046,00	0,05%
Unidade Orçamental / Natureza	Valor	%
Escola Superior Politécnica Do Namibe	353.072.760,00	100,00%
Despesas Correntes	353.072.760,00	100,00%
Despesas Com O Pessoal	237.578.690,00	67,29%
Contribuições Do Empregador	18.920.714,00	5,36%
Despesas Em Bens E Serviços	96.431.005,00	27,31%
Subsídios E Transferências Correntes	142.351,00	0,04%
Unidade Orçamental / Natureza	Valor	%
Escola Superior Politécnica Do Uíge	303.571.431,00	100,00%
Despesas Correntes	303.571.431,00	100,00%
Despesas Com O Pessoal	195.267.461,00	64,32%
Contribuições Do Empregador	10.710.874,00	3,53%
Despesas Em Bens E Serviços	97.593.096,00	32,15%
Unidade Orçamental / Natureza	Valor	%
Escola Superior Politécnica Do Zaire	314.386.571,00	100,00%
Despesas Correntes	314.386.571,00	100,00%
Despesas Com O Pessoal	200.984.384,00	63,93%
Contribuições Do Empregador	12.228.266,00	3,89%
Despesas Em Bens E Serviços	101.173.921,00	32,18%
Unidade Orçamental / Natureza	Valor	%
Faculdade De Medicina De Malanje	228.898.502,00	100,00%
Despesas Correntes	228.898.502,00	100,00%
Despesas Com O Pessoal	104.429.138,00	45,62%
Contribuições Do Empregador	8.564.876,00	3,74%
Despesas Em Bens E Serviços	114.921.920,00	50,21%
Subsídios E Transferências Correntes	982.568,00	0,43%
Unidade Orçamental / Natureza	Valor	%
Instituto Superior De Artes	210.080.029,00	100,00%
Despesas Correntes	210.080.029,00	100,00%

DOTAÇÃO ORÇAMENTAL POR ORGÃO

DESPESAS DE NATUREZA POR UNIDADE ORÇAMENTAL

Unidade Orçamental / Natureza	Valor	%
Despesas Com O Pessoal	114.279.043,00	54,40%
Contribuições Do Empregador	5.532.328,00	2,63%
Despesas Em Bens E Serviços	89.266.829,00	42,49%
Subsídios E Transferências Correntes	1.001.829,00	0,48%
Unidade Orçamental / Natureza	Valor	%
Instituto Superior De Ciências De Comunicação	220.558.560,00	100,00%
Despesas Correntes	220.558.560,00	100,00%
Despesas Com O Pessoal	113.883.237,00	51,63%
Contribuições Do Empregador	10.232.215,00	4,64%
Despesas Em Bens E Serviços	96.120.966,00	43,58%
Subsídios E Transferências Correntes	322.142,00	0,15%
Unidade Orçamental / Natureza	Valor	%
Instituto Superior De Ciências De Educação Da Huíla	597.753.803,00	100,00%
Despesas Correntes	597.753.803,00	100,00%
Despesas Com O Pessoal	444.379.485,00	74,34%
Contribuições Do Empregador	40.577.880,00	6,79%
Despesas Em Bens E Serviços	111.159.237,00	18,60%
Subsídios E Transferências Correntes	1.637.201,00	0,27%
Unidade Orçamental / Natureza	Valor	%
Instituto Superior De Ciências De Educação De Luanda	662.686.510,00	100,00%
Despesas Correntes	662.686.510,00	100,00%
Despesas Com O Pessoal	526.991.264,00	79,52%
Contribuições Do Empregador	43.781.560,00	6,61%
Despesas Em Bens E Serviços	87.043.676,00	13,13%
Subsídios E Transferências Correntes	4.870.010,00	0,73%
Unidade Orçamental / Natureza	Valor	%
Instituto Superior De Ciências De Educação Do Huambo	636.456.677,00	100,00%
Despesas Correntes	636.456.677,00	100,00%
Despesas Com O Pessoal	511.526.996,00	80,37%
Contribuições Do Empregador	35.806.945,00	5,63%
Despesas Em Bens E Serviços	88.705.148,00	13,94%
Subsídios E Transferências Correntes	417.588,00	0,07%
Unidade Orçamental / Natureza	Valor	%
Instituto Superior De Ciências De Educação Do Sumbe	641.934.295,00	100,00%
Despesas Correntes	641.934.295,00	100,00%
Despesas Com O Pessoal	514.629.560,00	80,17%
Contribuições Do Empregador	33.982.942,00	5,29%
Despesas Em Bens E Serviços	93.259.291,00	14,53%
Subsídios E Transferências Correntes	62.502,00	0,01%
Unidade Orçamental / Natureza	Valor	%
Instituto Superior De Ciências De Educação Do Uíge	525.676.534,00	100,00%
Despesas Correntes	525.676.534,00	100,00%
Despesas Com O Pessoal	427.584.508,00	81,34%
Contribuições Do Empregador	11.923.236,00	2,27%

DOTAÇÃO ORÇAMENTAL POR ORGÃO		
DESPESAS DE NATUREZA POR UNIDADE ORÇAMENTAL		
Unidade Orçamental / Natureza	Valor	%
Despesas Em Bens E Serviços	85.255.671,00	16,22%
Subsídios E Transferências Correntes	913.119,00	0,17%
Unidade Orçamental / Natureza	Valor	%
Instituto Superior De Ciências De Saúde	387.303.800,00	100,00%
Despesas Correntes	387.303.800,00	100,00%
Despesas Com O Pessoal	261.546.024,00	67,53%
Contribuições Do Empregador	23.525.789,00	6,07%
Despesas Em Bens E Serviços	101.727.287,00	26,27%
Subsídios E Transferências Correntes	504.700,00	0,13%
Unidade Orçamental / Natureza	Valor	%
Instituto Superior De Educação Física E Desportos	220.561.751,00	100,00%
Despesas Correntes	220.561.751,00	100,00%
Despesas Com O Pessoal	105.824.979,00	47,98%
Contribuições Do Empregador	8.190.899,00	3,71%
Despesas Em Bens E Serviços	106.222.053,00	48,16%
Subsídios E Transferências Correntes	323.820,00	0,15%
Unidade Orçamental / Natureza	Valor	%
Instituto Superior De Serviço Social De Luanda	316.571.754,00	100,00%
Despesas Correntes	316.571.754,00	100,00%
Despesas Com O Pessoal	222.021.787,00	70,13%
Contribuições Do Empregador	20.188.000,00	6,38%
Despesas Em Bens E Serviços	73.655.387,00	23,27%
Subsídios E Transferências Correntes	706.580,00	0,22%
Unidade Orçamental / Natureza	Valor	%
Instituto Superior De Tecnologias Agro-Alimentar	181.884.966,00	100,00%
Despesas Correntes	181.884.966,00	100,00%
Despesas Com O Pessoal	65.169.451,00	35,83%
Contribuições Do Empregador	5.636.688,00	3,10%
Despesas Em Bens E Serviços	111.034.413,00	61,05%
Subsídios E Transferências Correntes	44.414,00	0,02%
Unidade Orçamental / Natureza	Valor	%
Instituto Superior De Tecnologias De Informação E Comunicação	168.682.929,00	100,00%
Despesas Correntes	168.682.929,00	100,00%
Despesas Com O Pessoal	64.799.919,00	38,42%
Contribuições Do Empregador	5.634.775,00	3,34%
Despesas Em Bens E Serviços	97.688.018,00	57,91%
Subsídios E Transferências Correntes	560.217,00	0,33%
Unidade Orçamental / Natureza	Valor	%
Instituto Superior Politécnico De Malanje	252.850.855,00	100,00%
Despesas Correntes	252.850.855,00	100,00%
Despesas Com O Pessoal	111.259.326,00	44,00%
Contribuições Do Empregador	16.480.239,00	6,52%
Despesas Em Bens E Serviços	123.457.211,00	48,83%
Subsídios E Transferências Correntes	1.654.079,00	0,65%

DOTAÇÃO ORÇAMENTAL POR ORGÃO		
DESPESAS DE NATUREZA POR UNIDADE ORÇAMENTAL		
Unidade Orçamental / Natureza	Valor	%
Instituto Superior Politécnico Do Cuanza Sul	482.775.332,00	100,00%
Despesas Correntes	482.775.332,00	100,00%
Despesas Com O Pessoal	355.831.511,00	73,71%
Contribuições Do Empregador	23.863.225,00	4,94%
Despesas Em Bens E Serviços	102.162.042,00	21,16%
Subsídios E Transferências Correntes	918.554,00	0,19%
Unidade Orçamental / Natureza	Valor	%
Ministério Do Ensino Superior, Ciência, Tec. E Inovação	49.502.724.435,00	100,00%
Despesas Correntes	45.578.079.901,00	92,07%
Despesas Com O Pessoal	1.015.584.784,00	2,05%
Contribuições Do Empregador	80.081.408,00	0,16%
Despesas Em Bens E Serviços	10.708.829.498,00	21,63%
Subsídios E Transferências Correntes	33.773.584.211,00	68,23%
Despesas De Capital	3.924.644.534,00	7,93%
Investimentos	3.924.644.534,00	7,93%
Unidade Orçamental / Natureza	Valor	%
Universidade 11 De Novembro	1.645.644.693,00	100,00%
Despesas Correntes	1.645.644.693,00	100,00%
Despesas Com O Pessoal	860.746.838,00	52,30%
Contribuições Do Empregador	63.095.610,00	3,83%
Despesas Em Bens E Serviços	717.208.006,00	43,58%
Subsídios E Transferências Correntes	4.594.239,00	0,28%
Unidade Orçamental / Natureza	Valor	%
Universidade Agostinho Neto	7.430.146.541,00	100,00%
Despesas Correntes	7.430.146.541,00	100,00%
Despesas Com O Pessoal	4.415.674.410,00	59,43%
Contribuições Do Empregador	358.553.759,00	4,83%
Despesas Em Bens E Serviços	2.634.328.555,00	35,45%
Subsídios E Transferências Correntes	21.589.817,00	0,29%
Unidade Orçamental / Natureza	Valor	%
Universidade Cuito Cuanavale	1.092.997.317,00	100,00%
Despesas Correntes	1.092.997.317,00	100,00%
Despesas Com O Pessoal	426.631.411,00	39,03%
Contribuições Do Empregador	31.799.354,00	2,91%
Despesas Em Bens E Serviços	632.643.441,00	57,88%
Subsídios E Transferências Correntes	1.923.111,00	0,18%
Unidade Orçamental / Natureza	Valor	%
Universidade José Eduardo Dos Santos	2.191.277.186,00	100,00%
Despesas Correntes	2.191.277.186,00	100,00%
Despesas Com O Pessoal	1.336.572.806,00	61,00%
Contribuições Do Empregador	105.161.507,00	4,80%
Despesas Em Bens E Serviços	744.798.966,00	33,99%
Subsídios E Transferências Correntes	4.743.907,00	0,22%
Unidade Orçamental / Natureza	Valor	%

DOTAÇÃO ORÇAMENTAL POR ORGÃO		
DESPESAS DE NATUREZA POR UNIDADE ORÇAMENTAL		
Unidade Orçamental / Natureza	Valor	%
Universidade Katyavala Buila	1.712.228.129,00	100,00%
Despesas Correntes	1.712.228.129,00	100,00%
Despesas Com O Pessoal	1.071.081.742,00	62,55%
Contribuições Do Empregador	70.129.698,00	4,10%
Despesas Em Bens E Serviços	566.289.987,00	33,07%
Subsídios E Transferências Correntes	4.726.702,00	0,28%
Unidade Orçamental / Natureza	Valor	%
Universidade Kimpa Vita	1.020.798.975,00	100,00%
Despesas Correntes	1.020.798.975,00	100,00%
Despesas Com O Pessoal	580.025.834,00	56,82%
Contribuições Do Empregador	42.739.523,00	4,19%
Despesas Em Bens E Serviços	398.023.524,00	38,99%
Subsídios E Transferências Correntes	10.094,00	0,00%
Unidade Orçamental / Natureza	Valor	%
Universidade Lueji A'Nkonde	779.336.468,00	100,00%
Despesas Correntes	779.336.468,00	100,00%
Despesas Com O Pessoal	439.184.427,00	56,35%
Contribuições Do Empregador	65.897.025,00	8,46%
Despesas Em Bens E Serviços	269.153.105,00	34,54%
Subsídios E Transferências Correntes	5.101.911,00	0,65%
Unidade Orçamental / Natureza	Valor	%
Universidade Mandume Ya Ndemofayo	1.408.029.087,00	100,00%
Despesas Correntes	1.408.029.087,00	100,00%
Despesas Com O Pessoal	725.668.080,00	51,54%
Contribuições Do Empregador	56.613.419,00	4,02%
Despesas Em Bens E Serviços	622.816.046,00	44,23%
Subsídios E Transferências Correntes	2.931.542,00	0,21%

DOTAÇÃO ORÇAMENTAL POR ORGÃO

Órgão: Ministério Da Cultura

DESPESAS POR NATUREZA ECONÓMICA

Natureza	Valor	%
Total Geral:	4.177.898.850,00	100,00%
Despesas Correntes	3.290.724.143,00	78,77%
Despesas Com O Pessoal	1.218.252.248,00	29,16%
Despesas Com O Pessoal Civil	1.218.252.248,00	29,16%
Contribuições Do Empregador	94.513.763,00	2,26%
Contribuições Do Empregador Para A Segurança Social	94.513.763,00	2,26%
Despesas Em Bens E Serviços	1.616.760.481,00	38,70%
Bens	257.970.403,00	6,17%
Serviços	1.358.790.078,00	32,52%
Subsídios E Transferências Correntes	361.197.651,00	8,65%
Transferências Correntes	361.197.651,00	8,65%
Despesas De Capital	887.174.707,00	21,23%
Investimentos	887.174.707,00	21,23%
Aquisição De Bens De Capital Fixo	887.174.707,00	21,23%

DESPESAS POR FUNÇÃO

Função	Valor	%
Total Geral:	4.177.898.850,00	100,00%
Recreação, Cultura E Religião	4.177.898.850,00	100,00%
Serviços Culturais	4.177.898.850,00	100,00%

DESPESAS POR PROGRAMA

Programa	Valor	%
Total Geral:	4.177.898.850,00	100,00%
Acções Correntes	2.552.710.888,00	61,10%
Capacitação Institucional E Valorização Dos Recursos Humanos Na Administração Pública	33.480.916,00	0,80%
Fomento Da Arte E Das Indústrias Culturais E Criativas	123.015.892,00	2,94%
Valorização E Dinamização Do Património Histórico E Cultural	1.468.691.154,00	35,15%

DESPESAS DE FUNCIONAMENTO E DE APOIO AO DESENVOLVIMENTO

Projecto / Actividade	Valor	%
Total Geral:	2.989.962.143,00	100,00%
Acções De Apoio Ao Carnaval	215.600.000,00	7,21%
Acções Inscrição Cidade Cuito Cuanavale, Corredor Cuanza E Tchitundo-Hulu Na Lista Do P.Cultural	58.800.000,00	1,97%
Admin. E Gestão Da Política E Do Desenvolvimento Cultural Nacional	50.960.000,00	1,70%
Apoio Financeiro As Associações De Utilidade Pública	343.000.000,00	11,47%
Comemoração Do Dia Da Cultura Nacional	9.800.002,00	0,33%
Divulgação E Valorização De Figuras Históricas	62.852.465,00	2,10%
Encargos Com A Comissão Nacional Da Bienal Da Paz	147.000.000,00	4,92%
Encargos Com Depósito Provisório Do Acervo Filmico Nacional	9.800.000,00	0,33%
Estudos Sobre Hábitos E Costumes Dos Grupos Etnolinguísticos	8.820.000,00	0,29%
Feira Nacional Do Artesanato	32.855.892,00	1,10%
Fenómenos Religiosos	19.013.488,00	0,64%
Festival Internacional De Cinema De Luanda	19.600.000,00	0,66%
Festival Nacional De Cultura - F.E.N.A.C.U.L.T.	15.680.000,00	0,52%
Festival Nacional De Música Popular Angolana " Variante"	14.700.000,00	0,49%
Implementação Do Sistema Nacional Do Direito Do Autor	20.580.000,00	0,69%
Informatização Do Acervo Bibliográfico E Da Rede Nacional De Bibliotecas	18.780.916,00	0,63%

DOTAÇÃO ORÇAMENTAL POR ORGÃO

DESPESAS DE FUNCIONAMENTO E DE APOIO AO DESENVOLVIMENTO

Projecto / Actividade	Valor	%
Informatização Do Acervo Documental Do Arquivo Nacional De Angola	14.700.000,00	0,49%
Mapeamento Linguístico	49.000.000,00	1,64%
Operação E Manutenção Geral Dos Serviços	1.686.390.886,00	56,40%
P.R.O.C.A.T-Programa De Cadastro Das Autoridades Tradicionais	19.600.000,00	0,66%
Produção De Documentário De Curta Metragem	4.900.000,00	0,16%
Projecto Mbanza Congo	49.000.000,00	1,64%
Promoção E Fomento De Actividades Artísticas E Culturais	29.400.000,00	0,98%
Prémio Nacional Da Cultura E Artes	46.060.000,00	1,54%
Realização Do Jardim Do Livro Infantil	19.600.000,00	0,66%
Rota Da Luta Para Independência Nacional.	13.668.494,00	0,46%
Tratamento Técnico E Preservação Do Acervo Museológico	9.800.000,00	0,33%

PROGRAMA DE INVESTIMENTOS PÚBLICOS

Município / Projecto / Actividade	Total
Total Geral:	1.187.936.707,00
Bailundo	639.361.800,00
Requalificação Do Reino Do Bailundo	639.361.800,00
Estrutura Central	87.318.000,00
Estudo Estudo E Reabilitação Museu Bengo Da Tentativa	87.318.000,00
Luanda	247.812.907,00
Construção E Apet. Depósito Do Museu Nacional De Antropologia	170.196.907,00
Reabilitação Do Museu Nacional De História Natural / Mincult	77.616.000,00
Vários Municípios-Cuando Cubango	43.659.000,00
Estudo Construção Casa De Cultura Cuando Cubango Biblioteca Provincial	43.659.000,00
Vários Municípios-Lunda Norte	126.126.000,00
Requalificação Do Museu Do Dundo	126.126.000,00
Vários Municípios-Malanje	43.659.000,00
Estudo Projecto De Estudo Para Contrução Memorial Aos Soberanos Malanje Reino Do Ndongo	43.659.000,00

DESPESAS DE NATUREZA POR UNIDADE ORÇAMENTAL

Unidade Orçamental / Natureza	Valor	%
Ministério Da Cultura	4.177.898.850,00	100,00%
Despesas Correntes	3.290.724.143,00	78,77%
Despesas Com O Pessoal	1.218.252.248,00	29,16%
Contribuições Do Empregador	94.513.763,00	2,26%
Despesas Em Bens E Serviços	1.616.760.481,00	38,70%
Subsídios E Transferências Correntes	361.197.651,00	8,65%
Despesas De Capital	887.174.707,00	21,23%
Investimentos	887.174.707,00	21,23%

DOTAÇÃO ORÇAMENTAL POR ORGÃO

Órgão: Ministério Da Acção Social, Família E Promoção Da Mulher

DESPESAS POR NATUREZA ECONÓMICA

Natureza	Valor	%
Total Geral:	20.348.717.058,00	100,00%
Despesas Correntes	18.325.490.704,00	90,06%
Despesas Com O Pessoal	3.811.846.927,00	18,73%
Despesas Com O Pessoal Civil	3.811.846.927,00	18,73%
Contribuições Do Empregador	192.754.181,00	0,95%
Contribuições Do Empregador Para A Segurança Social	192.754.181,00	0,95%
Despesas Em Bens E Serviços	13.723.618.885,00	67,44%
Bens	6.404.651.676,00	31,47%
Serviços	7.318.967.209,00	35,97%
Subsídios E Transferências Correntes	597.270.711,00	2,94%
Transferências Correntes	597.270.711,00	2,94%
Despesas De Capital	2.023.226.354,00	9,94%
Investimentos	2.023.226.354,00	9,94%
Aquisição De Bens De Capital Fixo	1.996.276.354,00	9,81%
Compra De Activos Intangíveis	26.950.000,00	0,13%

DESPESAS POR FUNÇÃO

Função	Valor	%
Total Geral:	20.348.717.058,00	100,00%
Serviços Públicos Gerais	182.652.654,00	0,90%
Órgãos Executivos	88.264.187,00	0,43%
Serviços Gerais	94.388.467,00	0,46%
Defesa	3.986.638.875,00	19,59%
Protecção E Segurança	3.986.638.875,00	19,59%
Segurança E Ordem Pública	705.144.082,00	3,47%
Serviços De Protecção Civil	705.144.082,00	3,47%
Protecção Social	12.415.201.573,00	61,01%
Família E Infância	6.038.750.348,00	29,68%
Doença E Incapacidade	442.922.924,00	2,18%
Outros Serviços De Protecção Social	5.933.528.301,00	29,16%
Habituação E Serviços Comunitários	3.059.079.874,00	15,03%
Desenvolvimento Comunitário	3.059.079.874,00	15,03%

DESPESAS POR PROGRAMA

Programa	Valor	%
Total Geral:	20.348.717.058,00	100,00%
Acções Correntes	4.727.903.999,00	23,23%
Apoio À Vitima De Violência	119.797.160,00	0,59%
Capacitação Institucional E Valorização Dos Recursos Humanos Na Administração Pública	151.528.213,00	0,74%
Desenvolvimento Local E Combate À Pobreza	3.231.294.530,00	15,88%
Desminagem	6.544.680.656,00	32,16%
Melhoria Da Assistência Médica E Medicamentosa	15.484.000,00	0,08%
Melhoria Da Capacidade Nacional De Prevenção E Socorro Das Populações	1.752.011.370,00	8,61%
Melhoria Do Bem-Estar Dos Antigos Combatentes E Veteranos Da Pátria	1.936.797.458,00	9,52%
Promoção Do Género E Empoderamento Da Mulher	227.951.471,00	1,12%
Protecção E Promoção De Direitos Da Criança	640.160.186,00	3,15%
Reforço Do Sistema Nacional De Emprego E Formação Profissional	22.344.000,00	0,11%
Valorização Da Família E Reforço Das Competências Familiares	978.764.015,00	4,81%

DOTAÇÃO ORÇAMENTAL POR ORGÃO

DESPESAS DE FUNCIONAMENTO E DE APOIO AO DESENVOLVIMENTO

Projecto / Actividade	Valor	%
Total Geral:	20.246.206.213,00	100,00%
Ações De Apoio A Crianças, Idosos, Portadores De Dificiência E Repatriados	26.026.434,00	0,13%
Apoio A Mulher Rural E Da Periferia	92.603.786,00	0,46%
Apoio A Reintegração Dos Antigos Combatentes	143.868.144,00	0,71%
Apoio Constituição Micro Cooperativas Para Pessoas Deficientes	196.000.000,00	0,97%
Apoio E Assistência A Lares De 3ª Idade	104.878.582,00	0,52%
Apoio Financeiro Para As Associações De Utilidade Pública	582.389.500,00	2,88%
Apoio Institucional	141.940.358,00	0,70%
Apoio À Actividade Operacional Equipas De Intervenção Rápida	19.094.369,00	0,09%
Apoio À Garantia De Qualidade De Acção De Minas	60.761.726,00	0,30%
Apoio Às Famílias Em Situação De Alta Vulnerabilidade/Bengo	64.680.000,00	0,32%
Apoio Às Famílias Em Situação De Alta Vulnerabilidade/Benguelakkk	64.680.000,00	0,32%
Apoio Às Famílias Em Situação De Alta Vulnerabilidade/Bié	64.680.000,00	0,32%
Apoio Às Famílias Em Situação De Alta Vulnerabilidade/Cabinda	75.460.000,00	0,37%
Apoio Às Famílias Em Situação De Alta Vulnerabilidade/Cuando Cubango	64.680.000,00	0,32%
Apoio Às Famílias Em Situação De Alta Vulnerabilidade/Cuanza Norte	64.680.000,00	0,32%
Apoio Às Famílias Em Situação De Alta Vulnerabilidade/Cuanza Sul	64.680.000,00	0,32%
Apoio Às Famílias Em Situação De Alta Vulnerabilidade/Cunene	64.680.000,00	0,32%
Apoio Às Famílias Em Situação De Alta Vulnerabilidade/Huambo	64.680.000,00	0,32%
Apoio Às Famílias Em Situação De Alta Vulnerabilidade/Huíla	64.680.000,00	0,32%
Apoio Às Famílias Em Situação De Alta Vulnerabilidade/Luanda	323.400.000,00	1,60%
Apoio Às Famílias Em Situação De Alta Vulnerabilidade/Lunda Norte	64.680.000,00	0,32%
Apoio Às Famílias Em Situação De Alta Vulnerabilidade/Lunda Sul	64.680.000,00	0,32%
Apoio Às Famílias Em Situação De Alta Vulnerabilidade/Malanje	64.680.000,00	0,32%
Apoio Às Famílias Em Situação De Alta Vulnerabilidade/Moxico	64.680.000,00	0,32%
Apoio Às Famílias Em Situação De Alta Vulnerabilidade/Namibe	64.680.000,00	0,32%
Apoio Às Famílias Em Situação De Alta Vulnerabilidade/Uige	64.680.000,00	0,32%
Apoio Às Famílias Em Situação De Alta Vulnerabilidade/Zaire	64.680.000,00	0,32%
Apoio Às Famílias Mais Carentes	176.162.944,00	0,87%
Apoio Às Questões De Género E Promoção Da Mulher	103.811.285,00	0,51%
Apoio Às Vítimas De Violência	38.710.000,00	0,19%
Aquisição Meios, Equipamentos E Formação Instituições Nacionais De Acção De Minas	77.813.420,00	0,38%
Assistência Alimentar Pessoas Carênciadas E Em Situação De Vulnerabilidade	147.000.000,00	0,73%
Assistência As Pessoas Afectadas Por Sinistros E Calamidades Naturais	1.028.704.711,00	5,08%
Assistência Técnica Diversa	120.463.367,00	0,59%
Assistência Técnica/Ced	445.765.858,00	2,20%
Assistência Às Pessoas Com Deficiência Com Meios De Locomoção E Ajudas Técnicas	601.880.381,00	2,97%
Assistência Às Crianças Vulneráveis	147.106.884,00	0,73%
Centros De Acção Social Integrado	18.649.400,00	0,09%
Combate À Violência Contra A Criança	3.877.730,00	0,02%
Coordenação Nacional De Acção De Minas	93.381.016,00	0,46%
Coordenação Provincial De Acção De Minas/Salas Operacionais	22.450.569,00	0,11%
Criação Da Base De Dados Sobre O Género	19.600.000,00	0,10%
Desenvolvimento Comunitário	59.697.187,00	0,29%
Desminagem De Áreas De Impacto Económico E Social/Ced	2.085.566.278,00	10,30%
Divulgação Dos 11 Compromissos Da Criança	29.890.000,00	0,15%
Edições Public.Manut.De Web Site Da C.N.I.D.A.H.Mark.E Relações Públicas	4.224.344,00	0,02%
Encargos Com A Comissão Nacional De Luta Contra A Pobreza	1.078.000.000,00	5,32%

DOTAÇÃO ORÇAMENTAL POR ORGÃO

DESPESAS DE FUNCIONAMENTO E DE APOIO AO DESENVOLVIMENTO

Projecto / Actividade	Valor	%
Encargos Comissão Nac. Prevenção E Auditorias Mortes Maternas-Neonatais	19.718.972,00	0,10%
Estruturação Económica E Produtiva Das Comunidades Rurais	40.572.703,00	0,20%
Formação E Superação Técnica Profissional	4.478.837,00	0,02%
Implementação Do Mecanismo De Coordenação Da Acção Social	6.718.256,00	0,03%
Informatização Dos Serviços	37.176.909,00	0,18%
Instalação Do Sistema S.O.S. Alerta Criança	26.545.750,00	0,13%
Jornada Da Criança	4.410.000,00	0,02%
Minha Família , Minha Inspiração.	41.032.837,00	0,20%
Municipalização Da Acção Social	368.291.029,00	1,82%
Natal Da Criança	833.000,00	0,00%
Operação E Manutenção Geral Dos Serviços	574.037.805,00	2,84%
Pagamento De Incentivos/Ced	27.506.712,00	0,14%
Plano De Acção Nacional Sobre A Família Em Angola	28.782.837,00	0,14%
Plano De Emergência Para Assistência Aos Refugiados	114.765.119,00	0,57%
Prestação De Serviços De Assistência Social	1.149.350.567,00	5,68%
Prevenção A Gravidez Na Adolescência	15.484.000,00	0,08%
Programa De Apoio As Vítimas Da Violência	31.107.160,00	0,15%
Programa De Reabilitação Baseado Na Comunidade	118.466.540,00	0,59%
Programa De Reintegração Dos Ex-Militares	1.763.150.148,00	8,71%
Programa De Rendimento Mínimo Para Pessoas Em Situação De Risco	107.800.000,00	0,53%
Proj.Actualiz.E Complem.Do Levan.Do Impacto Das Minas N/Comunidades	31.403.356,00	0,16%
Projecto Cent.Integrado Formação Profissional	22.344.000,00	0,11%
Projecto Da Linha S.O.S Violencia Domestica E Aconselhamento Familiar.	49.980.000,00	0,25%
Projecto De Apoio Leite E Papas	357.995.114,00	1,77%
Projecto De Apoio Mães Titulares	51.453.074,00	0,25%
Projecto De Desenvolvimento Para A Promoção Da Jovem Mulher.	11.936.400,00	0,06%
Projecto De Geração De Trabalho E Rendimento	255.121.863,00	1,26%
Projecto De Localização E Reunificação Familiar	16.758.000,00	0,08%
Projecto Nacional De Redução De Área Suspeita De Contaminação De Minas	39.360.076,00	0,19%
Promoção Da Muller E Do Desenvolvimento Harmonioso Da Família	1.983.681.183,00	9,80%
Realização De Workshops E Conferências	36.314.128,00	0,18%
Reforço Da Capacidade Institucional	109.872.467,00	0,54%
Remoção Obstáculos E Engenhos Explosivos	2.418.349.864,00	11,94%
Remoção Obstáculos E Engenhos Explosivos Redes Energia Eléctrica	1.219.003.068,00	6,02%
Requalificação Das Aldeias Rurais	28.567.000,00	0,14%
Sensibilização E Aconselhamento Dos Ex-Militares	29.779.166,00	0,15%

PROGRAMA DE INVESTIMENTOS PÚBLICOS

Município / Projecto / Actividade	Total
Total Geral:	102.510.845,00
Belas	8.470.356,00
Construção Do Centro De Aconselhamento Familiar De Referência/Minfam u	3.326.624,00
Construção E Apetrechamento Do Casi Município De Belas Casi-Luanda	5.143.732,00
Belize	3.527.711,00
Construção E Apetrechamento Do Casi Belize-Cabinda	3.527.711,00
Cacula	3.527.711,00
Construção E Apetrechamento Do Casi Cacula-Huíla	3.527.711,00

DOTAÇÃO ORÇAMENTAL POR ORGÃO		
PROGRAMA DE INVESTIMENTOS PÚBLICOS		
Município / Projecto / Actividade	Total	
Catumbela	3.527.711,00	
Construção Centro De Apoio Catumbela Casi-Benguela	3.527.711,00	
Cazenga	10.287.464,00	
Construção E Apetrechamento Do Casi Calawenda-Cazenga-Luanda	5.143.732,00	
Construção E Apetrechamento Do Casi-Cazenga 11 De Novembro-Luanda	5.143.732,00	
Cazengo	3.527.711,00	
Construção E Apetrechamento Do Casi Cazengo-Cuanza Norte	3.527.711,00	
Chipindo	5.143.732,00	
Construção E Apetrechamento Do Casi Chipindo-Huíla	5.143.732,00	
Cuimba	3.527.711,00	
Construção E Apetrechamento Do Casi Cuimba-Zaire	3.527.711,00	
Dande	3.527.711,00	
Construção E Apetrechamento Do Casi Dande-Bengo	3.527.711,00	
Estrutura Central	28.221.688,00	
Construção E Apetrechamento Do Casi - Chitato	3.527.711,00	
Construção E Apetrechamento Do Casi - Icolo E Bengo	3.527.711,00	
Construção E Apetrechamento Do Casi - Kilamba Kiaxi	3.527.711,00	
Construção E Apetrechamento Do Casi - Malanje	3.527.711,00	
Construção E Apetrechamento Do Casi - Menongue	3.527.711,00	
Construção E Apetrechamento Do Casi - Mussende	3.527.711,00	
Construção E Apetrechamento Do Casi - Ndalatando	3.527.711,00	
Construção E Apetrechamento Do Casi - Quissama	3.527.711,00	
Luanda	3.207.010,00	
Construção E Apetrechamento Da Casa Abrigo Das Vítimas De Violência/Mínfamu	3.207.010,00	
Nambuanguo	3.527.711,00	
Construção E Apetrechamento Do Casi-Nambuanguo-Bengo	3.527.711,00	
Sambizanga (Old)	5.143.732,00	
Construção E Apetrechamento Do Casi Sambizanga-Luanda	5.143.732,00	
Sumbe	3.527.711,00	
Construção E Apetrechamento Do Casi Sumbe-Cuanza Sul	3.527.711,00	
Talatona	3.527.711,00	
Construção E Apetrechamento Do Casi Município Do Talatona Casi-Luanda	3.527.711,00	
Viana	5.143.732,00	
Construção E Apetrechamento Do Casi Viana Casi-Luanda	5.143.732,00	
Virei	5.143.732,00	
Construção E Apetrechamento Do Casi Virei-Namibe	5.143.732,00	
DESPESAS DE NATUREZA POR UNIDADE ORÇAMENTAL		
Unidade Orçamental / Natureza	Valor	%
Comissão Executiva De Desminagem	4.030.233.942,00	100,00%
Despesas Correntes	3.915.157.442,00	97,14%
Despesas Em Bens E Serviços	3.915.157.442,00	97,14%
Despesas De Capital	115.076.500,00	2,86%

DOTAÇÃO ORÇAMENTAL POR ORGÃO		
DESPESAS DE NATUREZA POR UNIDADE ORÇAMENTAL		
Unidade Orçamental / Natureza	Valor	%
Investimentos	115.076.500,00	2,86%
Unidade Orçamental / Natureza	Valor	%
Comissão Nac.Inter-Sec.De Desminag. E Assist.Humanitária	739.548.960,00	100,00%
Despesas Correntes	554.591.582,00	74,99%
Despesas Com O Pessoal	271.770.589,00	36,75%
Contribuições Do Empregador	31.800.525,00	4,30%
Despesas Em Bens E Serviços	251.020.468,00	33,94%
Despesas De Capital	184.957.378,00	25,01%
Investimentos	184.957.378,00	25,01%
Unidade Orçamental / Natureza	Valor	%
Conselho Nacional Da Acção Social	134.521.808,00	100,00%
Despesas Correntes	134.521.808,00	100,00%
Despesas Com O Pessoal	15.937.184,00	11,85%
Contribuições Do Empregador	1.695.008,00	1,26%
Despesas Em Bens E Serviços	116.889.616,00	86,89%
Unidade Orçamental / Natureza	Valor	%
Escola Nacional De Formação De Técnicos Do Serviço Social	329.489.690,00	100,00%
Despesas Correntes	257.611.451,00	78,18%
Despesas Com O Pessoal	164.812.583,00	50,02%
Contribuições Do Empregador	10.592.475,00	3,21%
Despesas Em Bens E Serviços	74.728.601,00	22,68%
Subsídios E Transferências Correntes	7.477.792,00	2,27%
Despesas De Capital	71.878.239,00	21,82%
Investimentos	71.878.239,00	21,82%
Unidade Orçamental / Natureza	Valor	%
Instituto De Promoção E Coordenação Da Ajuda As Comunidades	155.134.249,00	100,00%
Despesas Correntes	155.134.249,00	100,00%
Despesas Com O Pessoal	79.254.045,00	51,09%
Contribuições Do Empregador	8.428.000,00	5,43%
Despesas Em Bens E Serviços	67.452.204,00	43,48%
Unidade Orçamental / Natureza	Valor	%
Instituto De Reintegração Sócio-Profissional Dos Ex-Militares	2.599.129.996,00	100,00%
Despesas Correntes	2.215.362.876,00	85,23%
Despesas Com O Pessoal	385.963.874,00	14,85%
Contribuições Do Empregador	30.157.664,00	1,16%
Despesas Em Bens E Serviços	1.798.247.119,00	69,19%
Subsídios E Transferências Correntes	994.219,00	0,04%
Despesas De Capital	383.767.120,00	14,77%
Investimentos	383.767.120,00	14,77%
Unidade Orçamental / Natureza	Valor	%
Instituto Nacional Da Criança	384.308.260,00	100,00%
Despesas Correntes	347.075.300,00	90,31%
Despesas Com O Pessoal	275.999.188,00	71,82%
Contribuições Do Empregador	18.182.856,00	4,73%

DOTAÇÃO ORÇAMENTAL POR ORGÃO

DESPESAS DE NATUREZA POR UNIDADE ORÇAMENTAL

Unidade Orçamental / Natureza	Valor	%
Despesas Em Bens E Serviços	49.972.856,00	13,00%
Subsídios E Transferências Correntes	2.920.400,00	0,76%
Despesas De Capital	37.232.960,00	9,69%
Investimentos	37.232.960,00	9,69%
Unidade Orçamental / Natureza	Valor	%
Instituto Nacional De Desminagem	1.774.897.754,00	100,00%
Despesas Correntes	1.774.897.754,00	100,00%
Despesas Com O Pessoal	1.680.309.607,00	94,67%
Contribuições Do Empregador	19.600.000,00	1,10%
Despesas Em Bens E Serviços	72.048.147,00	4,06%
Subsídios E Transferências Correntes	2.940.000,00	0,17%
Unidade Orçamental / Natureza	Valor	%
Ministério Da Acção Social, Família E Prom. Da Mulher	10.201.452.399,00	100,00%
Despesas Correntes	8.971.138.242,00	87,94%
Despesas Com O Pessoal	937.799.857,00	9,19%
Contribuições Do Empregador	72.297.653,00	0,71%
Despesas Em Bens E Serviços	7.378.102.432,00	72,32%
Subsídios E Transferências Correntes	582.938.300,00	5,71%
Despesas De Capital	1.230.314.157,00	12,06%
Investimentos	1.230.314.157,00	12,06%

DOTAÇÃO ORÇAMENTAL POR ORGÃO

Órgão: Ministério Da Juventude E Desportos

DESPESAS POR NATUREZA ECONÓMICA

Natureza	Valor	%
Total Geral:	5.038.121.966,00	100,00%
Despesas Correntes	4.789.799.873,00	95,07%
Despesas Com O Pessoal	560.324.279,00	11,12%
Despesas Com O Pessoal Civil	560.324.279,00	11,12%
Contribuições Do Empregador	23.976.812,00	0,48%
Contribuições Do Empregador Para A Segurança Social	23.976.812,00	0,48%
Despesas Em Bens E Serviços	2.845.110.547,00	56,47%
Bens	262.035.519,00	5,20%
Serviços	2.583.075.028,00	51,27%
Subsídios E Transferências Correntes	1.360.388.235,00	27,00%
Transferências Correntes	1.360.388.235,00	27,00%
Despesas De Capital	248.322.093,00	4,93%
Investimentos	248.322.093,00	4,93%
Aquisição De Bens De Capital Fixo	248.322.093,00	4,93%

DESPESAS POR FUNÇÃO

Função	Valor	%
Total Geral:	5.038.121.966,00	100,00%
Recreação, Cultura E Religião	5.038.121.966,00	100,00%
Serviços Recreativos E Desportivos	5.038.121.966,00	100,00%

DESPESAS POR PROGRAMA

Programa	Valor	%
Total Geral:	5.038.121.966,00	100,00%
Acções Correntes	2.236.786.097,00	44,40%
Capacitação Institucional E Valorização Dos Recursos Humanos Na Administração Pública	19.600.000,00	0,39%
Desenvolvimento Integral Da Juventude	2.781.735.869,00	55,21%

DESPESAS DE FUNCIONAMENTO E DE APOIO AO DESENVOLVIMENTO

Projecto / Actividade	Valor	%
Total Geral:	4.163.673.649,00	100,00%
Apoio Ao Associativismo Juvenil E Estudantil	49.000.000,00	1,18%
Apoio Ao Conselho Nacional Da Juventude.	173.068.000,00	4,16%
Apoio E Participação Dos Jovens Em Eventos Internacionais.	9.800.000,00	0,24%
Apoio Financeiro Ao Comité Olímpico Angolano	7.840.000,00	0,19%
Apoio Financeiro As Associações De Utilidade Pública	173.068.000,00	4,16%
Bienal Dos Jovens Criadores Da C.P.L.P.	24.500.000,00	0,59%
Campeonato Africano De Futebol - C.A.N	110.740.000,00	2,66%
Campeonato Africano Sénior Masculino E Feminino De Andebol	49.000.000,00	1,18%
Campeonatos Africano E Mundial De Basquetebol De Sub-16	63.700.000,00	1,53%
Comemorações De 14 De Abril Dia Da Juventude Angolana	17.915.349,00	0,43%
Comemorações Do Dia Nacional Dos Desportos	8.957.674,00	0,22%
Conferência De Ministros Da C.P.L.P.	19.600.000,00	0,47%
Corrida São Silvetre	17.915.349,00	0,43%
Despontar Generalização E Massificação Desportiva	68.425.805,00	1,64%
Empreender Com Conhecimento	22.540.000,00	0,54%
Festival Nacional Da Juventude	11.760.000,00	0,28%
Formação E Superação Técnica Profissional	19.600.000,00	0,47%

DOTAÇÃO ORÇAMENTAL POR ORGÃO

DESPESAS DE FUNCIONAMENTO E DE APOIO AO DESENVOLVIMENTO

Projecto / Actividade	Valor	%
Gala Nacional Dos Desportos	9.800.000,00	0,24%
Manutenção Da Casa Da Juventude	63.700.000,00	1,53%
Manutenção Da Galeria Dos Desportos	34.300.000,00	0,82%
Manutenção Do Estádio De Futebol 11 De Novembro	53.746.048,00	1,29%
Manutenção Do Estádio De Futebol Da Tundavala	35.830.698,00	0,86%
Manutenção Do Estádio De Futebol De Tchiazé	35.830.698,00	0,86%
Manutenção Do Estádio De Ombaka	31.360.000,00	0,75%
Manutenção Dos Quatro Pavilhões Multi-Usos	53.746.048,00	1,29%
Manutenção Três Pavilhões Multi-Usos P/Hóquei	36.726.466,00	0,88%
Massificação E Desenvolvimento De Pescas Desportivas	8.820.000,00	0,21%
Massificação Desenvolvimento Desporto P/Deficientes	94.570.000,00	2,27%
Massificação E Desenvolvimento Da Ginástica	12.740.000,00	0,31%
Massificação E Desenvolvimento Da Nataçao	9.800.000,00	0,24%
Massificação E Desenvolvimento De Ciclismo	8.820.000,00	0,21%
Massificação E Desenvolvimento De Desporto Feminino	7.840.000,00	0,19%
Massificação E Desenvolvimento De Desportos Motorizados	7.840.000,00	0,19%
Massificação E Desenvolvimento Do Andebol.	94.570.000,00	2,27%
Massificação E Desenvolvimento Do Atletismo.	8.820.000,00	0,21%
Massificação E Desenvolvimento Do Basquetebol.	94.570.000,00	2,27%
Massificação E Desenvolvimento Do Boxe	8.820.000,00	0,21%
Massificação E Desenvolvimento Do Desporto Universitário	7.840.000,00	0,19%
Massificação E Desenvolvimento Do Esgrima	8.820.000,00	0,21%
Massificação E Desenvolvimento Do Futebol.	100.940.000,00	2,42%
Massificação E Desenvolvimento Do Jiu-Jitsu	9.800.000,00	0,24%
Massificação E Desenvolvimento Do Judo	9.800.000,00	0,24%
Massificação E Desenvolvimento Do Karaté-Do	9.800.000,00	0,24%
Massificação E Desenvolvimento Do Taekwando.	11.760.000,00	0,28%
Massificação E Desenvolvimento Do Tenis De Campo	9.800.000,00	0,24%
Massificação E Desenvolvimento Do Voleibol.	8.820.000,00	0,21%
Massificação E Desenvolvimento Do Xadrex	8.820.000,00	0,21%
Massificação E Desenvolvimento Dos Desportos Nauticos	20.580.000,00	0,49%
Massificação E Desenvolvimento Futebol Salão	8.820.000,00	0,21%
Massificação E Desenvolvimento Hóquei Patins	12.740.000,00	0,31%
Massificação E Desenvolvimento Lutas Desportivas	8.820.000,00	0,21%
Massificação E Desenvolvimento Tenis De Mesa	8.820.000,00	0,21%
Massificação E Desenvolvimento Do Tiro	8.820.000,00	0,21%
Massificação E Desenvolvimento Dos Desportos Equestres	7.350.000,00	0,18%
Operação E Manutenção Geral Dos Serviços	1.558.721.725,00	37,44%
Organização Do Campeonato Africano Portador Com Deficiência	22.540.000,00	0,54%
Participação Das Seleções Nacionais Em Competições Internacionais	98.000.000,00	2,35%
Plano Nacional De Desenvolvimento Da Juventude	202.122.516,00	4,85%
Premiação Pelos Resultados Alcançados Em Competições Internacionais	196.000.000,00	4,71%
Promoção Do Desenvolvimento Da Juventude E Do Desporto	177.210.764,00	4,26%
Taça José Sayovo	22.394.186,00	0,54%
Torneio Internacional De Ciclismo Alberto Pepino	24.500.000,00	0,59%
Torneio Internacional Zé Du Em Automobilismo	13.436.511,00	0,32%
Torneio Internacional Zé Du Em Hóquei Em Patíns	26.917.812,00	0,65%

DOTAÇÃO ORÇAMENTAL POR ORGÃO**PROGRAMA DE INVESTIMENTOS PÚBLICOS**

Município / Projecto / Actividade	Total
Total Geral:	874.448.317,00
Luanda	874.448.317,00
Estudos Construção Parque Campismo Juventude/Minjud	874.448.317,00

DESPESAS DE NATUREZA POR UNIDADE ORÇAMENTAL

Unidade Orçamental / Natureza	Valor	%
Fundo De Apoio A Juventude E Ao Desporto	254.445.963,00	100,00%
Despesas Correntes	224.597.123,00	88,27%
Despesas Com O Pessoal	13.668.023,00	5,37%
Contribuições Do Empregador	970.513,00	0,38%
Despesas Em Bens E Serviços	209.933.129,00	82,51%
Subsídios E Transferências Correntes	25.458,00	0,01%
Despesas De Capital	29.848.840,00	11,73%
Investimentos	29.848.840,00	11,73%
Ministério Da Juventude E Desportos	4.783.676.003,00	100,00%
Despesas Correntes	4.565.202.750,00	95,43%
Despesas Com O Pessoal	546.656.256,00	11,43%
Contribuições Do Empregador	23.006.299,00	0,48%
Despesas Em Bens E Serviços	2.635.177.418,00	55,09%
Subsídios E Transferências Correntes	1.360.362.777,00	28,44%
Despesas De Capital	218.473.253,00	4,57%
Investimentos	218.473.253,00	4,57%

DOTAÇÃO ORÇAMENTAL POR ORGÃO

Órgão: Secretariado Do Conselho De Ministros

DESPESAS POR NATUREZA ECONÓMICA

Natureza	Valor	%
Total Geral:	1.865.986.434,00	100,00%
Despesas Correntes	1.339.971.434,00	71,81%
Despesas Com O Pessoal	898.468.170,00	48,15%
Despesas Com O Pessoal Civil	898.468.170,00	48,15%
Contribuições Do Empregador	28.585.078,00	1,53%
Contribuições Do Empregador Para A Segurança Social	28.585.078,00	1,53%
Despesas Em Bens E Serviços	412.062.512,00	22,08%
Bens	59.712.084,00	3,20%
Serviços	352.350.428,00	18,88%
Subsídios E Transferências Correntes	855.674,00	0,05%
Transferências Correntes	855.674,00	0,05%
Despesas De Capital	526.015.000,00	28,19%
Investimentos	526.015.000,00	28,19%
Aquisição De Bens De Capital Fixo	526.015.000,00	28,19%

DESPESAS POR FUNÇÃO

Função	Valor	%
Total Geral:	1.865.986.434,00	100,00%
Serviços Públicos Gerais	1.865.986.434,00	100,00%
Órgãos Executivos	1.865.986.434,00	100,00%

DESPESAS POR PROGRAMA

Programa	Valor	%
Total Geral:	1.865.986.434,00	100,00%
Acções Correntes	1.865.986.434,00	100,00%

DESPESAS DE FUNCIONAMENTO E DE APOIO AO DESENVOLVIMENTO

Projecto / Actividade	Valor	%
Total Geral:	1.865.986.434,00	100,00%
Apoio Financeiro Às Famílias Dos Heróis Nacionais	11.817.336,00	0,63%
Apoio Técnico Ao Grupo De Apoio Comissão Conselho De Ministros	179.567.543,00	9,62%
Exéquias Fúnebres	1.960.000,00	0,11%
Operação E Manutenção Geral Dos Serviços	1.672.641.555,00	89,64%

DESPESAS DE NATUREZA POR UNIDADE ORÇAMENTAL

Unidade Orçamental / Natureza	Valor	%
Secretariado Do Conselho De Ministros	1.865.986.434,00	100,00%
Despesas Correntes	1.339.971.434,00	71,81%
Despesas Com O Pessoal	898.468.170,00	48,15%
Contribuições Do Empregador	28.585.078,00	1,53%
Despesas Em Bens E Serviços	412.062.512,00	22,08%
Subsídios E Transferências Correntes	855.674,00	0,05%
Despesas De Capital	526.015.000,00	28,19%
Investimentos	526.015.000,00	28,19%

DOTAÇÃO ORÇAMENTAL POR ORGÃO**Órgão:** Comissão Nacional Eleitoral**DESPESAS POR NATUREZA ECONÓMICA**

Natureza	Valor	%
Total Geral:	19.407.543.129,00	100,00%
Despesas Correntes	19.389.942.489,00	99,91%
Despesas Com O Pessoal	17.709.111.017,00	91,25%
Despesas Com O Pessoal Civil	17.709.111.017,00	91,25%
Contribuições Do Empregador	1.136.949.572,00	5,86%
Contribuições Do Empregador Para A Segurança Social	1.136.949.572,00	5,86%
Despesas Em Bens E Serviços	543.881.900,00	2,80%
Bens	107.333.024,00	0,55%
Serviços	436.548.876,00	2,25%
Despesas De Capital	17.600.640,00	0,09%
Investimentos	17.600.640,00	0,09%
Aquisição De Bens De Capital Fixo	17.600.640,00	0,09%

DESPESAS POR FUNÇÃO

Função	Valor	%
Total Geral:	19.407.543.129,00	100,00%
Serviços Públicos Gerais	19.407.543.129,00	100,00%
Outros Serviços Gerais Da Administ.Pública	19.407.543.129,00	100,00%

DESPESAS POR PROGRAMA

Programa	Valor	%
Total Geral:	19.407.543.129,00	100,00%
Acções Correntes	19.407.543.129,00	100,00%

DESPESAS DE FUNCIONAMENTO E DE APOIO AO DESENVOLVIMENTO

Projecto / Actividade	Valor	%
Total Geral:	19.407.543.129,00	100,00%
Preparação Realização De Eleições	19.407.543.129,00	100,00%

DESPESAS DE NATUREZA POR UNIDADE ORÇAMENTAL

Unidade Orçamental / Natureza	Valor	%
Comissão Nacional Eleitoral	19.407.543.129,00	100,00%
Despesas Correntes	19.389.942.489,00	99,91%
Despesas Com O Pessoal	17.709.111.017,00	91,25%
Contribuições Do Empregador	1.136.949.572,00	5,86%
Despesas Em Bens E Serviços	543.881.900,00	2,80%
Despesas De Capital	17.600.640,00	0,09%
Investimentos	17.600.640,00	0,09%

DOTAÇÃO ORÇAMENTAL POR ORGÃO

Órgão: Procuradoria Geral Da República

DESPESAS POR NATUREZA ECONÓMICA

Natureza	Valor	%
Total Geral:	20.882.245.872,00	100,00%
Despesas Correntes	20.023.236.935,00	95,89%
Despesas Com O Pessoal	16.707.748.791,00	80,01%
Despesas Com O Pessoal Civil	14.620.348.791,00	70,01%
Despesas Com O Pessoal Militar	2.087.400.000,00	10,00%
Contribuições Do Empregador	1.309.788.807,00	6,27%
Contribuições Do Empregador Para A Segurança Social	1.309.788.807,00	6,27%
Despesas Em Bens E Serviços	1.989.991.250,00	9,53%
Bens	570.513.725,00	2,73%
Serviços	1.419.477.525,00	6,80%
Subsídios E Transferências Correntes	15.708.087,00	0,08%
Transferências Correntes	15.708.087,00	0,08%
Despesas De Capital	859.008.937,00	4,11%
Investimentos	859.008.937,00	4,11%
Aquisição De Bens De Capital Fixo	859.008.937,00	4,11%

DESPESAS POR FUNÇÃO

Função	Valor	%
Total Geral:	20.882.245.872,00	100,00%
Serviços Públicos Gerais	20.882.245.872,00	100,00%
Órgãos Judiciais	20.882.245.872,00	100,00%

DESPESAS POR PROGRAMA

Programa	Valor	%
Total Geral:	20.882.245.872,00	100,00%
Acções Correntes	20.882.245.872,00	100,00%

DESPESAS DE FUNCIONAMENTO E DE APOIO AO DESENVOLVIMENTO

Projecto / Actividade	Valor	%
Total Geral:	20.882.245.872,00	100,00%
Informatização Da Procuradoria Geral Da República A Nivel Nacional	391.995.986,00	1,88%
Manutenção De Residências De Membros Do Governo E Magistrados	260.509.480,00	1,25%
Operação E Manutenção Geral Dos Serviços	20.229.740.406,00	96,88%

DESPESAS DE NATUREZA POR UNIDADE ORÇAMENTAL

Unidade Orçamental / Natureza	Valor	%
Delegação Prov. Da Huila Da Proc.Geral Da República	468.513.500,00	100,00%
Despesas Correntes	458.713.500,00	97,91%
Despesas Com O Pessoal	264.110.000,00	56,37%
Contribuições Do Empregador	147.000.000,00	31,38%
Despesas Em Bens E Serviços	47.113.500,00	10,06%
Subsídios E Transferências Correntes	490.000,00	0,10%
Despesas De Capital	9.800.000,00	2,09%
Investimentos	9.800.000,00	2,09%
Delegação Prov. Da Lunda-Sul Da Proc.Geral Da República	338.928.100,00	100,00%
Despesas Correntes	329.128.100,00	97,11%
Despesas Com O Pessoal	283.435.600,00	83,63%

DOTAÇÃO ORÇAMENTAL POR ORGÃO		
DESPESAS DE NATUREZA POR UNIDADE ORÇAMENTAL		
Unidade Orçamental / Natureza	Valor	%
Contribuições Do Empregador	15.288.000,00	4,51%
Despesas Em Bens E Serviços	29.228.500,00	8,62%
Subsídios E Transferências Correntes	1.176.000,00	0,35%
Despesas De Capital	9.800.000,00	2,89%
Investimentos	9.800.000,00	2,89%
Unidade Orçamental / Natureza	Valor	%
Delegação Prov. De Benguela Da Proc.Geral Da República	747.911.500,00	100,00%
Despesas Correntes	738.111.500,00	98,69%
Despesas Com O Pessoal	597.114.000,00	79,84%
Contribuições Do Empregador	88.200.000,00	11,79%
Despesas Em Bens E Serviços	52.111.500,00	6,97%
Subsídios E Transferências Correntes	686.000,00	0,09%
Despesas De Capital	9.800.000,00	1,31%
Investimentos	9.800.000,00	1,31%
Unidade Orçamental / Natureza	Valor	%
Delegação Prov. De Cabinda Da Proc.Geral Da República	343.098.000,00	100,00%
Despesas Correntes	333.298.000,00	97,14%
Despesas Com O Pessoal	273.361.200,00	79,67%
Contribuições Do Empregador	20.580.000,00	6,00%
Despesas Em Bens E Serviços	39.298.000,00	11,45%
Subsídios E Transferências Correntes	58.800,00	0,02%
Despesas De Capital	9.800.000,00	2,86%
Investimentos	9.800.000,00	2,86%
Unidade Orçamental / Natureza	Valor	%
Delegação Prov. De Luanda Da Proc.Geral Da República	148.886.500,00	100,00%
Despesas Correntes	124.386.500,00	83,54%
Despesas Em Bens E Serviços	124.386.500,00	83,54%
Despesas De Capital	24.500.000,00	16,46%
Investimentos	24.500.000,00	16,46%
Unidade Orçamental / Natureza	Valor	%
Delegação Prov. De Malanje Da Proc.Geral Da República	345.891.000,00	100,00%
Despesas Correntes	336.091.000,00	97,17%
Despesas Com O Pessoal	245.392.000,00	70,94%
Contribuições Do Empregador	48.561.940,00	14,04%
Despesas Em Bens E Serviços	42.091.000,00	12,17%
Subsídios E Transferências Correntes	46.060,00	0,01%
Despesas De Capital	9.800.000,00	2,83%
Investimentos	9.800.000,00	2,83%
Unidade Orçamental / Natureza	Valor	%
Delegação Prov. Do Bengo Da Proc.Geral Da República	365.074.500,00	100,00%
Despesas Correntes	355.274.500,00	97,32%
Despesas Com O Pessoal	288.953.564,00	79,15%
Contribuições Do Empregador	29.524.092,00	8,09%
Despesas Em Bens E Serviços	36.774.500,00	10,07%

DOTAÇÃO ORÇAMENTAL POR ORGÃO		
DESPESAS DE NATUREZA POR UNIDADE ORÇAMENTAL		
Unidade Orçamental / Natureza	Valor	%
Subsídios E Transferências Correntes	22.344,00	0,01%
Despesas De Capital	9.800.000,00	2,68%
Investimentos	9.800.000,00	2,68%
Unidade Orçamental / Natureza	Valor	%
Delegação Prov. Do Bié Da Proc.Geral Da República	342.181.700,00	100,00%
Despesas Correntes	332.381.700,00	97,14%
Despesas Com O Pessoal	284.788.000,00	83,23%
Contribuições Do Empregador	10.780.000,00	3,15%
Despesas Em Bens E Serviços	36.774.500,00	10,75%
Subsídios E Transferências Correntes	39.200,00	0,01%
Despesas De Capital	9.800.000,00	2,86%
Investimentos	9.800.000,00	2,86%
Unidade Orçamental / Natureza	Valor	%
Delegação Prov. Do C.Norte Da Proc.Geral Da República	403.980.500,00	100,00%
Despesas Correntes	394.180.500,00	97,57%
Despesas Com O Pessoal	345.940.000,00	85,63%
Contribuições Do Empregador	5.880.000,00	1,46%
Despesas Em Bens E Serviços	41.380.500,00	10,24%
Subsídios E Transferências Correntes	980.000,00	0,24%
Despesas De Capital	9.800.000,00	2,43%
Investimentos	9.800.000,00	2,43%
Unidade Orçamental / Natureza	Valor	%
Delegação Prov. Do C.Sul Da Proc.Geral Da República	448.913.500,00	100,00%
Despesas Correntes	439.113.500,00	97,82%
Despesas Com O Pessoal	370.440.000,00	82,52%
Contribuições Do Empregador	19.600.000,00	4,37%
Despesas Em Bens E Serviços	47.113.500,00	10,50%
Subsídios E Transferências Correntes	1.960.000,00	0,44%
Despesas De Capital	9.800.000,00	2,18%
Investimentos	9.800.000,00	2,18%
Unidade Orçamental / Natureza	Valor	%
Delegação Prov. Do Cunene Da Proc.Geral Da República	342.265.000,00	100,00%
Despesas Correntes	332.465.000,00	97,14%
Despesas Com O Pessoal	271.460.000,00	79,31%
Contribuições Do Empregador	21.560.000,00	6,30%
Despesas Em Bens E Serviços	38.465.000,00	11,24%
Subsídios E Transferências Correntes	980.000,00	0,29%
Despesas De Capital	9.800.000,00	2,86%
Investimentos	9.800.000,00	2,86%
Unidade Orçamental / Natureza	Valor	%
Delegação Prov. Do Huambo Da Proc.Geral Da República	545.267.100,00	100,00%
Despesas Correntes	535.467.100,00	98,20%
Despesas Com O Pessoal	454.960.100,00	83,44%
Contribuições Do Empregador	30.380.000,00	5,57%

DOTAÇÃO ORÇAMENTAL POR ORGÃO		
DESPESAS DE NATUREZA POR UNIDADE ORÇAMENTAL		
Unidade Orçamental / Natureza	Valor	%
Despesas Em Bens E Serviços	45.717.000,00	8,38%
Subsídios E Transferências Correntes	4.410.000,00	0,81%
Despesas De Capital	9.800.000,00	1,80%
Investimentos	9.800.000,00	1,80%
Unidade Orçamental / Natureza	Valor	%
Delegação Prov. Do Moxico Da Proc.Geral Da República	294.514.500,00	100,00%
Despesas Correntes	284.714.500,00	96,67%
Despesas Com O Pessoal	230.300.000,00	78,20%
Contribuições Do Empregador	14.700.000,00	4,99%
Despesas Em Bens E Serviços	39.714.500,00	13,48%
Despesas De Capital	9.800.000,00	3,33%
Investimentos	9.800.000,00	3,33%
Unidade Orçamental / Natureza	Valor	%
Delegação Prov. Do Namibe Da Proc.Geral Da República	463.491.000,00	100,00%
Despesas Correntes	453.691.000,00	97,89%
Despesas Com O Pessoal	377.986.000,00	81,55%
Contribuições Do Empregador	33.320.000,00	7,19%
Despesas Em Bens E Serviços	42.091.000,00	9,08%
Subsídios E Transferências Correntes	294.000,00	0,06%
Despesas De Capital	9.800.000,00	2,11%
Investimentos	9.800.000,00	2,11%
Unidade Orçamental / Natureza	Valor	%
Delegação Prov. Do Uíge Da Proc.Geral Da República	434.091.000,00	100,00%
Despesas Correntes	424.291.000,00	97,74%
Despesas Com O Pessoal	356.710.200,00	82,17%
Contribuições Do Empregador	25.480.000,00	5,87%
Despesas Em Bens E Serviços	42.091.000,00	9,70%
Subsídios E Transferências Correntes	9.800,00	0,00%
Despesas De Capital	9.800.000,00	2,26%
Investimentos	9.800.000,00	2,26%
Unidade Orçamental / Natureza	Valor	%
Delegação Prov. Do Zaire Da Proc.Geral Da República	448.203.000,00	100,00%
Despesas Correntes	438.403.000,00	97,81%
Despesas Com O Pessoal	371.469.000,00	82,88%
Contribuições Do Empregador	24.500.000,00	5,47%
Despesas Em Bens E Serviços	42.091.000,00	9,39%
Subsídios E Transferências Correntes	343.000,00	0,08%
Despesas De Capital	9.800.000,00	2,19%
Investimentos	9.800.000,00	2,19%
Unidade Orçamental / Natureza	Valor	%
Delegação Prov. Da Lunda-Norte Da Proc.Geral Da República	369.558.000,00	100,00%
Despesas Correntes	359.758.000,00	97,35%
Despesas Com O Pessoal	300.566.000,00	81,33%
Contribuições Do Empregador	19.698.000,00	5,33%

DOTAÇÃO ORÇAMENTAL POR ORGÃO

DESPESAS DE NATUREZA POR UNIDADE ORÇAMENTAL

Unidade Orçamental / Natureza	Valor	%
Despesas Em Bens E Serviços	39.298.000,00	10,63%
Subsídios E Transferências Correntes	196.000,00	0,05%
Despesas De Capital	9.800.000,00	2,65%
Investimentos	9.800.000,00	2,65%
Unidade Orçamental / Natureza	Valor	%
Delegação Prov.Do C.Cubango Da Proc.Geral Da República	399.105.000,00	100,00%
Despesas Correntes	389.305.000,00	97,54%
Despesas Com O Pessoal	318.990.000,00	79,93%
Contribuições Do Empregador	31.360.000,00	7,86%
Despesas Em Bens E Serviços	38.465.000,00	9,64%
Subsídios E Transferências Correntes	490.000,00	0,12%
Despesas De Capital	9.800.000,00	2,46%
Investimentos	9.800.000,00	2,46%
Unidade Orçamental / Natureza	Valor	%
Procuradoria Geral Da República	10.232.017.472,00	100,00%
Despesas Correntes	9.632.708.535,00	94,14%
Despesas Com O Pessoal	8.190.573.127,00	80,05%
Contribuições Do Empregador	664.576.775,00	6,50%
Despesas Em Bens E Serviços	774.031.750,00	7,56%
Subsídios E Transferências Correntes	3.526.883,00	0,03%
Despesas De Capital	599.308.937,00	5,86%
Investimentos	599.308.937,00	5,86%
Unidade Orçamental / Natureza	Valor	%
Procuradoria Militar	3.400.355.000,00	100,00%
Despesas Correntes	3.331.755.000,00	97,98%
Despesas Com O Pessoal	2.881.200.000,00	84,73%
Contribuições Do Empregador	58.800.000,00	1,73%
Despesas Em Bens E Serviços	391.755.000,00	11,52%
Despesas De Capital	68.600.000,00	2,02%
Investimentos	68.600.000,00	2,02%

DOTAÇÃO ORÇAMENTAL POR ORGÃO**Órgão:** Serviços De Inteligência E Segurança Do Estado**DESPESAS POR NATUREZA ECONÓMICA**

Natureza	Valor	%
Total Geral:	63.855.889.454,00	100,00%
Despesas Correntes	62.972.748.046,00	98,62%
Despesas Com O Pessoal	36.009.156.605,00	56,39%
Despesas Com O Pessoal Paramilitar	36.009.156.605,00	56,39%
Contribuições Do Empregador	3.178.378.418,00	4,98%
Contribuições Do Empregador Para A Segurança Social	3.178.378.418,00	4,98%
Despesas Em Bens E Serviços	3.476.491.975,00	5,44%
Bens	1.696.996.493,00	2,66%
Serviços	1.779.495.482,00	2,79%
Subsídios E Transferências Correntes	20.308.721.048,00	31,80%
Transferências Correntes	20.308.721.048,00	31,80%
Despesas De Capital	883.141.408,00	1,38%
Investimentos	883.141.408,00	1,38%
Aquisição De Bens De Capital Fixo	883.141.408,00	1,38%

DESPESAS POR FUNÇÃO

Função	Valor	%
Total Geral:	63.855.889.454,00	100,00%
Defesa	300.107.948,00	0,47%
Protecção E Segurança	300.107.948,00	0,47%
Segurança E Ordem Pública	43.972.964.699,00	68,86%
Investigação E Desenvolvimento Em Seg.E Ordem Pública	43.972.964.699,00	68,86%
Protecção Social	19.582.816.807,00	30,67%
Velhice	19.582.816.807,00	30,67%

DESPESAS POR PROGRAMA

Programa	Valor	%
Total Geral:	63.855.889.454,00	100,00%
Ações Correntes	62.842.360.268,00	98,41%
Capacitação Institucional E Valorização Dos Recursos Humanos Na Administração Pública	49.619.276,00	0,08%
Construção E Reabilitação De Edifícios Públicos E Equipamentos Sociais	938.241.455,00	1,47%
Melhoria Da Assistência Médica E Medicamentosa	25.668.455,00	0,04%

DESPESAS DE FUNCIONAMENTO E DE APOIO AO DESENVOLVIMENTO

Projecto / Actividade	Valor	%
Total Geral:	62.891.979.544,00	100,00%
Administração E Gestão Dos Serviços De Informações	62.436.042.232,00	99,28%
Apoio Financeiro As Associações De Utilidade Pública	63.599.491,00	0,10%
Assistência Técnica Diversa	59.509.641,00	0,09%
Formação E Superação Técnica Profissional	49.619.276,00	0,08%
Operação E Manutenção Geral Dos Serviços	204.808.905,00	0,33%
Prestação De Serviço De Educação	78.399.999,00	0,12%

PROGRAMA DE INVESTIMENTOS PÚBLICOS

Município / Projecto / Actividade	Total
Total Geral:	963.909.910,00
Chitato	25.668.455,00
Outros Projectos	25.668.455,00

DOTAÇÃO ORÇAMENTAL POR ORGÃO

PROGRAMA DE INVESTIMENTOS PÚBLICOS

Município / Projecto / Actividade	Total
Cuito	102.352.213,00
Outros Projectos	102.352.213,00
Ingombota (Old)	249.747.705,00
Outros Projectos	249.747.705,00
Moxico	476.065.234,00
Outros Projectos	476.065.234,00
Sumbe	110.076.303,00
Outros Projectos	110.076.303,00

DESPESAS DE NATUREZA POR UNIDADE ORÇAMENTAL

Unidade Orçamental / Natureza	Valor	%
Deleg.Prov.Dos Serv. De Inteligência E Segurança Do Estado Cuanza-Sul	38.723.880,00	100,00%
Despesas Correntes	38.723.880,00	100,00%
Despesas Em Bens E Serviços	38.723.880,00	100,00%
Unidade Orçamental / Natureza	Valor	%
Deleg.Prov.Dos Serv.De Inteligência E Segurança Do Estado C.Cubango	40.515.620,00	100,00%
Despesas Correntes	40.515.620,00	100,00%
Despesas Em Bens E Serviços	40.515.620,00	100,00%
Unidade Orçamental / Natureza	Valor	%
Deleg.Prov.Dos Serv.De Inteligência E Segurança Do Estado Cuanza-Norte	34.576.868,00	100,00%
Despesas Correntes	34.576.868,00	100,00%
Despesas Em Bens E Serviços	34.576.868,00	100,00%
Unidade Orçamental / Natureza	Valor	%
Deleg.Prov.Dos Serv.De Inteligência E Segurança Do Estado Lunda-Norte	31.700.435,00	100,00%
Despesas Correntes	31.700.435,00	100,00%
Despesas Em Bens E Serviços	31.700.435,00	100,00%
Unidade Orçamental / Natureza	Valor	%
Deleg.Prov.Dos Serv.De Inteligência E Segurança Do Estado Lunda-Sul	29.137.678,00	100,00%
Despesas Correntes	29.137.678,00	100,00%
Despesas Em Bens E Serviços	29.137.678,00	100,00%
Unidade Orçamental / Natureza	Valor	%
Deleg.Prov.Dos Serviços De Inteligência E Segurança Do Estado Bengo	27.482.795,00	100,00%
Despesas Correntes	27.482.795,00	100,00%
Despesas Em Bens E Serviços	27.482.795,00	100,00%
Unidade Orçamental / Natureza	Valor	%
Deleg.Prov.Dos Serviços De Inteligência E Segurança Do Estado Benguela	39.019.768,00	100,00%
Despesas Correntes	39.019.768,00	100,00%
Despesas Em Bens E Serviços	39.019.768,00	100,00%
Unidade Orçamental / Natureza	Valor	%
Deleg.Prov.Dos Serviços De Inteligência E Segurança Do Estado Bie	35.228.530,00	100,00%
Despesas Correntes	35.228.530,00	100,00%
Despesas Em Bens E Serviços	35.228.530,00	100,00%

DOTAÇÃO ORÇAMENTAL POR ORGÃO		
DESPESAS DE NATUREZA POR UNIDADE ORÇAMENTAL		
Unidade Orçamental / Natureza	Valor	%
Deleg.Prov.Dos Serviços De Inteligência E Segurança Do Estado Cabinda	46.900.441,00	100,00%
Despesas Correntes	46.900.441,00	100,00%
Despesas Em Bens E Serviços	46.900.441,00	100,00%
Unidade Orçamental / Natureza	Valor	%
Deleg.Prov.Dos Serviços De Inteligência E Segurança Do Estado Cuneo	33.657.147,00	100,00%
Despesas Correntes	33.657.147,00	100,00%
Despesas Em Bens E Serviços	33.657.147,00	100,00%
Unidade Orçamental / Natureza	Valor	%
Deleg.Prov.Dos Serviços De Inteligência E Segurança Do Estado Da Huíla	39.212.366,00	100,00%
Despesas Correntes	39.212.366,00	100,00%
Despesas Em Bens E Serviços	39.212.366,00	100,00%
Unidade Orçamental / Natureza	Valor	%
Deleg.Prov.Dos Serviços De Inteligência E Segurança Do Estado Huambo	48.952.605,00	100,00%
Despesas Correntes	48.952.605,00	100,00%
Despesas Em Bens E Serviços	48.952.605,00	100,00%
Unidade Orçamental / Natureza	Valor	%
Deleg.Prov.Dos Serviços De Inteligência E Segurança Do Estado Luanda	49.543.665,00	100,00%
Despesas Correntes	49.543.665,00	100,00%
Despesas Em Bens E Serviços	49.543.665,00	100,00%
Unidade Orçamental / Natureza	Valor	%
Deleg.Prov.Dos Serviços De Inteligência E Segurança Do Estado Malanje	33.004.840,00	100,00%
Despesas Correntes	33.004.840,00	100,00%
Despesas Em Bens E Serviços	33.004.840,00	100,00%
Unidade Orçamental / Natureza	Valor	%
Deleg.Prov.Dos Serviços De Inteligência E Segurança Do Estado Moxico	37.422.356,00	100,00%
Despesas Correntes	37.422.356,00	100,00%
Despesas Em Bens E Serviços	37.422.356,00	100,00%
Unidade Orçamental / Natureza	Valor	%
Deleg.Prov.Dos Serviços De Inteligência E Segurança Do Estado Namibe	34.847.852,00	100,00%
Despesas Correntes	34.847.852,00	100,00%
Despesas Em Bens E Serviços	34.847.852,00	100,00%
Unidade Orçamental / Natureza	Valor	%
Deleg.Prov.Dos Serviços De Inteligência E Segurança Do Estado Uíge	44.991.118,00	100,00%
Despesas Correntes	44.991.118,00	100,00%
Despesas Em Bens E Serviços	44.991.118,00	100,00%
Unidade Orçamental / Natureza	Valor	%
Deleg.Prov.Dos Serviços De Inteligência E Segurança Do Estado Zaire	31.468.640,00	100,00%
Despesas Correntes	31.468.640,00	100,00%
Despesas Em Bens E Serviços	31.468.640,00	100,00%
Unidade Orçamental / Natureza	Valor	%
Serviço De Inteligência E Segurança Do Estado	63.179.502.850,00	100,00%
Despesas Correntes	62.296.361.442,00	98,60%
Despesas Com O Pessoal	36.009.156.605,00	56,99%

DOTAÇÃO ORÇAMENTAL POR ORGÃO		
DESPESAS DE NATUREZA POR UNIDADE ORÇAMENTAL		
Unidade Orçamental / Natureza	Valor	%
Contribuições Do Empregador	3.178.378.418,00	5,03%
Despesas Em Bens E Serviços	2.800.105.371,00	4,43%
Subsídios E Transferências Correntes	20.308.721.048,00	32,14%
Despesas De Capital	883.141.408,00	1,40%
Investimentos	883.141.408,00	1,40%

DOTAÇÃO ORÇAMENTAL POR ORGÃO

Órgão: Serviços De Inteligência E Segurança Militar

DESPESAS POR NATUREZA ECONÓMICA

Natureza	Valor	%
Total Geral:	2.345.450.731,00	100,00%
Despesas Correntes	1.760.236.965,00	75,05%
Despesas Com O Pessoal	953.581.365,00	40,66%
Despesas Com O Pessoal Civil	433.040.319,00	18,46%
Despesas Com O Pessoal Militar	520.541.046,00	22,19%
Contribuições Do Empregador	41.681.114,00	1,78%
Contribuições Do Empregador Para A Segurança Social	41.681.114,00	1,78%
Despesas Em Bens E Serviços	764.396.286,00	32,59%
Bens	374.994.287,00	15,99%
Serviços	389.401.999,00	16,60%
Subsídios E Transferências Correntes	578.200,00	0,02%
Transferências Correntes	578.200,00	0,02%
Despesas De Capital	585.213.766,00	24,95%
Investimentos	585.213.766,00	24,95%
Aquisição De Bens De Capital Fixo	585.213.766,00	24,95%

DESPESAS POR FUNÇÃO

Função	Valor	%
Total Geral:	2.345.450.731,00	100,00%
Defesa	2.345.450.731,00	100,00%
Defesa Militar	2.345.450.731,00	100,00%

DESPESAS POR PROGRAMA

Programa	Valor	%
Total Geral:	2.345.450.731,00	100,00%
Acções Correntes	1.405.157.286,00	59,91%
Construção E Reabilitação De Edifícios Públicos E Equipamentos Sociais	19.404.000,00	0,83%
Reforço Das Capacidades Técnico-Materiais E Operacionais	920.889.445,00	39,26%

DESPESAS DE FUNCIONAMENTO E DE APOIO AO DESENVOLVIMENTO

Projecto / Actividade	Valor	%
Total Geral:	1.921.606.927,00	100,00%
Operação E Manutenção Geral Dos Serviços	1.405.157.286,00	73,12%
Potenciação E Apetrechamento Técnico-Militar (Despesas De Capital)	516.449.641,00	26,88%

PROGRAMA DE INVESTIMENTOS PÚBLICOS

Município / Projecto / Actividade	Total
Total Geral:	423.843.804,00
Belas	19.404.000,00
Outros Projectos	19.404.000,00
Lubango	404.439.804,00
Outros Projectos	404.439.804,00

DESPESAS DE NATUREZA POR UNIDADE ORÇAMENTAL

Unidade Orçamental / Natureza	Valor	%
Serviço De Inteligência E Segurança Militar	2.345.450.731,00	100,00%
Despesas Correntes	1.760.236.965,00	75,05%
Despesas Com O Pessoal	953.581.365,00	40,66%

DOTAÇÃO ORÇAMENTAL POR ORGÃO

DESPESAS DE NATUREZA POR UNIDADE ORÇAMENTAL

Unidade Orçamental / Natureza	Valor	%
Contribuições Do Empregador	41.681.114,00	1,78%
Despesas Em Bens E Serviços	764.396.286,00	32,59%
Subsídios E Transferências Correntes	578.200,00	0,02%
Despesas De Capital	585.213.766,00	24,95%
Investimentos	585.213.766,00	24,95%

DOTAÇÃO ORÇAMENTAL POR ORGÃO**Órgão:** Serviços De Inteligência Externa**DESPESAS POR NATUREZA ECONÓMICA**

Natureza	Valor	%
Total Geral:	17.436.086.021,00	100,00%
Despesas Correntes	17.131.771.088,00	98,25%
Despesas Com O Pessoal	9.669.264.327,00	55,46%
Despesas Com O Pessoal Civil	3.554.747.539,00	20,39%
Despesas Com O Pessoal Paramilitar	6.114.516.788,00	35,07%
Contribuições Do Empregador	838.168.212,00	4,81%
Contribuições Do Empregador Para A Segurança Social	42.342.586,00	0,24%
Outras Contribuições Do Empregador	795.825.626,00	4,56%
Despesas Em Bens E Serviços	1.540.362.072,00	8,83%
Bens	283.035.432,00	1,62%
Serviços	1.257.326.640,00	7,21%
Subsídios E Transferências Correntes	5.083.976.477,00	29,16%
Transferências Correntes	5.083.976.477,00	29,16%
Despesas De Capital	304.314.933,00	1,75%
Investimentos	304.314.933,00	1,75%
Aquisição De Bens De Capital Fixo	304.314.933,00	1,75%

DESPESAS POR FUNÇÃO

Função	Valor	%
Total Geral:	17.436.086.021,00	100,00%
Segurança E Ordem Pública	17.436.086.021,00	100,00%
Investigação E Desenvolvimento Em Seg. E Ordem Pública	17.436.086.021,00	100,00%

DESPESAS POR PROGRAMA

Programa	Valor	%
Total Geral:	17.436.086.021,00	100,00%
Acções Correntes	17.010.070.514,00	97,56%
Capacitação Institucional E Valorização Dos Recursos Humanos Na Administração Pública	158.264.836,00	0,91%
Reforço Do Combate À Criminalidade E À Delinquência	267.750.671,00	1,54%

DESPESAS DE FUNCIONAMENTO E DE APOIO AO DESENVOLVIMENTO

Projecto / Actividade	Valor	%
Total Geral:	17.198.387.021,00	100,00%
Informatização Dos Serviços	158.264.836,00	0,92%
Operação E Manutenção Geral Dos Serviços	10.251.926.286,00	59,61%
Potenciação E Apetrechamento Técnico-Material	30.051.671,00	0,17%
Prestação De Serviço De Educação	1.264.955.152,00	7,36%
Promoção De Acções De Intercâmbio E Cooperação Internacional	29.167.109,00	0,17%
Serviços No Exterior	5.457.971.812,00	31,74%
Superação E Especialização De Quadros	6.050.155,00	0,04%

PROGRAMA DE INVESTIMENTOS PÚBLICOS

Município / Projecto / Actividade	Total
Total Geral:	237.699.000,00
Estrutura Central	237.699.000,00
Elaboração De Estudos Técnicos Para Construção De Um Laboratorio	43.659.000,00
Apetrechamento Das Instalações Com Sistemas De Segurança E Protecção	194.040.000,00

DOTAÇÃO ORÇAMENTAL POR ORGÃO

DESPESAS DE NATUREZA POR UNIDADE ORÇAMENTAL

Unidade Orçamental / Natureza	Valor	%
Serviço De Inteligência Externa	17.436.086.021,00	100,00%
Despesas Correntes	17.131.771.088,00	98,25%
Despesas Com O Pessoal	9.669.264.327,00	55,46%
Contribuições Do Empregador	838.168.212,00	4,81%
Despesas Em Bens E Serviços	1.540.362.072,00	8,83%
Subsídios E Transferências Correntes	5.083.976.477,00	29,16%
Despesas De Capital	304.314.933,00	1,75%
Investimentos	304.314.933,00	1,75%

DOTAÇÃO ORÇAMENTAL POR ORGÃO

Órgão: Inspeção Geral Da Administração Do Estado

DESPESAS POR NATUREZA ECONÓMICA

Natureza	Valor	%
Total Geral:	2.163.762.185,00	100,00%
Despesas Correntes	1.619.775.626,00	74,86%
Despesas Com O Pessoal	466.495.074,00	21,56%
Despesas Com O Pessoal Civil	466.495.074,00	21,56%
Contribuições Do Empregador	47.363.693,00	2,19%
Contribuições Do Empregador Para A Segurança Social	47.363.693,00	2,19%
Despesas Em Bens E Serviços	1.103.730.161,00	51,01%
Bens	167.267.854,00	7,73%
Serviços	936.462.307,00	43,28%
Subsídios E Transferências Correntes	2.186.698,00	0,10%
Transferências Correntes	2.186.698,00	0,10%
Despesas De Capital	543.986.559,00	25,14%
Investimentos	543.986.559,00	25,14%
Aquisição De Bens De Capital Fixo	543.986.559,00	25,14%

DESPESAS POR FUNÇÃO

Função	Valor	%
Total Geral:	2.163.762.185,00	100,00%
Serviços Públicos Gerais	2.163.762.185,00	100,00%
Órgãos Executivos	2.163.762.185,00	100,00%

DESPESAS POR PROGRAMA

Programa	Valor	%
Total Geral:	2.163.762.185,00	100,00%
Ações Correntes	2.041.323.008,00	94,34%
Capacitação Institucional E Valorização Dos Recursos Humanos Na Administração Pública	122.439.177,00	5,66%

DESPESAS DE FUNCIONAMENTO E DE APOIO AO DESENVOLVIMENTO

Projecto / Actividade	Valor	%
Total Geral:	2.163.762.185,00	100,00%
Controlo E Fiscaliz. Geral Da Actividade Dos Órgãos Da Admin.Do Estado	2.041.323.008,00	94,34%
Formação E Superação Técnica Profissional	122.439.177,00	5,66%

DESPESAS DE NATUREZA POR UNIDADE ORÇAMENTAL

Unidade Orçamental / Natureza	Valor	%
Inspeção Geral Da Administração Do Estado	2.163.762.185,00	100,00%
Despesas Correntes	1.619.775.626,00	74,86%
Despesas Com O Pessoal	466.495.074,00	21,56%
Contribuições Do Empregador	47.363.693,00	2,19%
Despesas Em Bens E Serviços	1.103.730.161,00	51,01%
Subsídios E Transferências Correntes	2.186.698,00	0,10%
Despesas De Capital	543.986.559,00	25,14%
Investimentos	543.986.559,00	25,14%

DOTAÇÃO ORÇAMENTAL POR ORGÃO

Órgão: Governo Provincial De Luanda

RECEITA POR NATUREZA ECONÓMICA

Natureza	Valor	%
Total Geral:	337.352.373.175,00	100,00%
Receitas Correntes	337.352.373.175,00	100,00%
Receita Tributária	333.358.157.523,00	98,82%
Impostos	330.879.251.420,00	98,08%
Taxas Custas E Emolumentos	1.129.649.776,00	0,33%
Receita Parafiscal	1.349.256.327,00	0,40%
Receita De Serviços	3.994.215.652,00	1,18%
Receitas De Serviços Comunitários	3.994.215.652,00	1,18%

DESPESAS POR NATUREZA ECONÓMICA

Natureza	Valor	%
Total Geral:	218.869.766.434,00	100,00%
Despesas Correntes	183.964.767.967,00	84,05%
Despesas Com O Pessoal	89.926.938.724,00	41,09%
Despesas Com O Pessoal Civil	89.926.938.724,00	41,09%
Contribuições Do Empregador	7.105.313.351,00	3,25%
Contribuições Do Empregador Para A Segurança Social	7.105.313.351,00	3,25%
Despesas Em Bens E Serviços	77.270.211.620,00	35,30%
Bens	24.842.248.930,00	11,35%
Serviços	52.427.962.690,00	23,95%
Subsídios E Transferências Correntes	9.662.304.272,00	4,41%
Transferências Correntes	9.662.304.272,00	4,41%
Despesas De Capital	34.904.998.467,00	15,95%
Investimentos	34.904.998.467,00	15,95%
Aquisição De Bens De Capital Fixo	34.904.998.467,00	15,95%

DESPESAS POR FUNÇÃO

Função	Valor	%
Total Geral:	218.869.766.434,00	100,00%
Serviços Públicos Gerais	48.726.942.772,00	22,26%
Órgãos Executivos	48.725.139.596,00	22,26%
Investigação Básica	1.803.176,00	0,00%
Defesa	91.270.453,00	0,04%
Defesa Militar	91.270.453,00	0,04%
Segurança E Ordem Pública	89.383.253,00	0,04%
Prisões	89.383.253,00	0,04%
Educação	70.513.766.454,00	32,22%
Ensino Primário	60.949.969.699,00	27,85%
Ensino Secundário	7.080.330.173,00	3,23%
Serviços Subsidiários À Educação	1.761.556.332,00	0,80%
Ensino Técnico-Profissional	721.910.250,00	0,33%
Saúde	61.925.469.189,00	28,29%
Serviços Hospitalares Gerais	26.007.749.963,00	11,88%
Serviços Hospitalares Especializados	176.616.960,00	0,08%
Serviços De Centros Médicos E De Maternidade	15.151.111.264,00	6,92%
Serviços De Saúde Pública	20.589.991.002,00	9,41%
Protecção Social	9.845.582.636,00	4,50%

DOTAÇÃO ORÇAMENTAL POR ORGÃO

DESPESAS POR PROGRAMA

Programa	Valor	%
Total Geral:	218.869.766.434,00	100,00%
Acção Social, Saúde E Desporto Escolar	2.916.340,00	0,00%
Acções Correntes	176.504.401.983,00	80,64%
Apoio À Vitima De Violência	4.980.038,00	0,00%
Capacitação Institucional E Valorização Dos Recursos Humanos Na Administração Pública	200.658.341,00	0,09%
Combate Às Grandes Endemias Pela Abordagem Das Determinantes Da Saúde	598.903.985,00	0,27%
Consolidação E Optimização Do Sector Eléctrico	66.827.376,00	0,03%
Construção E Reabilitação De Edifícios Públicos E Equipamentos Sociais	6.075.802.884,00	2,78%
Construção E Reabilitação De Infraestruturas Rodoviárias	5.935.247.413,00	2,71%
Descentralização E Implementação Das Autarquias Locais	5.688.960,00	0,00%
Desenvolvimento Da Logística E Da Distribuição	11.840.400,00	0,01%
Desenvolvimento Da Rede Urbana	3.769.996.018,00	1,72%
Desenvolvimento Do Ensino Secundário Geral	296.643.645,00	0,14%
Desenvolvimento Integral Da Juventude	248.816.196,00	0,11%
Desenvolvimento Local E Combate À Pobreza	5.813.849.923,00	2,66%
Expansão Do Abastecimento De Água Nas Áreas Urbanas, Sedes De Município E Áreas Rurais	232.028.235,00	0,11%
Expansão Do Acesso À Energia Eléctrica Nas Áreas Urbanas, Sedes De Município E Áreas Rurais	20.778.187,00	0,01%
Fomento Da Arte E Das Indústrias Culturais E Criativas	218.505.597,00	0,10%
Fomento Da Exploração E Gestão Sustentável De Recursos Florestais	1.940.400,00	0,00%
Fomento Da Produção Pecuária	43.654.612,00	0,02%
Generalização Da Prática Desportiva E Melhoria Do Desporto De Rendimento	3.301.599.056,00	1,51%
Intensificação Da Alfabetização E Da Educação De Jovens E Adultos	3.109.508,00	0,00%
Melhoria Da Assistência Médica E Medicamentosa	2.958.867.655,00	1,35%
Melhoria Da Capacidade Nacional De Prevenção E Socorro Das Populações	32.438.202,00	0,01%
Melhoria Da Qualidade E Desenvolvimento Do Ensino Primário	5.037.709.843,00	2,30%
Melhoria Da Saúde Materno-Infantil E Nutrição	1.313.833.947,00	0,60%
Melhoria Do Bem-Estar Dos Antigos Combatentes E Veteranos Da Pátria	6.127.165,00	0,00%
Melhoria Do Saneamento Básico	4.188.843.546,00	1,91%
Prevenção De Riscos E Protecção Ambiental	614.824.971,00	0,28%
Promoção Da Inovação E Transferência De Tecnologia	1.803.176,00	0,00%
Promoção Do Género E Empoderamento Da Mulher	23.478.374,00	0,01%
Protecção E Promoção De Direitos Da Criança	33.105.418,00	0,02%
Reforma Da Administração Local E Melhoria Dos Serviços Públicos A Nível Municipal	32.195.463,00	0,01%
Reforma E Modernização Da Administração Da Justiça	98.000.000,00	0,04%
Reforço Do Combate À Criminalidade E À Delinquência	871.862.593,00	0,40%
Reforço Do Sistema Nacional De Formação Profissional	138.224.024,00	0,06%
Valorização Da Família E Reforço Das Competências Familiares	21.991.070,00	0,01%
Valorização E Dinamização Do Património Histórico E Cultural	138.271.890,00	0,06%

DESPESAS DE FUNCIONAMENTO E DE APOIO AO DESENVOLVIMENTO

Projecto / Actividade	Valor	%
Total Geral:	184.327.455.633,00	100,00%
Acções Com Crianças De E Na Rua	22.082.778,00	0,01%
Acções De Apoio Ao Carnaval	93.240.571,00	0,05%
Acções De Luta Contra A Malária	39.260.595,00	0,02%
Administração Dos Serviços De Registo, Conservatória E Notariado	98.000.000,00	0,05%
Apetrechamento De 10 Centros Educativos Cic Cec	33.691.750,00	0,02%
Apetrechamento De Novas Unidades Escolares	172.927.296,00	0,09%

DOTAÇÃO ORÇAMENTAL POR ORGÃO

DESPESAS DE FUNCIONAMENTO E DE APOIO AO DESENVOLVIMENTO

Projecto / Actividade	Valor	%
Apetrechamento De Novas Unidades Hospitalares	112.945.727,00	0,06%
Apoio A Mulher Rural E Da Periferia	6.385.082,00	0,00%
Apoio As Calamidades E Catástrofes Naturais	262.966.133,00	0,14%
Apoio Financeiro A Actividade Económica	4.900.000,00	0,00%
Apoio Institucional	53.649.549,00	0,03%
Apoio À Pesquisa E Investigação Científica	1.803.176,00	0,00%
Apoio Às Brigadas De Manutenção Estradas Secundárias/Terciárias	4.900.000,00	0,00%
Apoio Às Famílias Mais Carentes	6.221.170,00	0,00%
Apoio Às Questões De Género E Promoção Da Mulher	3.066.845,00	0,00%
Aquisição De Kits Para Parteiras Tradicionais	10.004.093,00	0,01%
Aquisição De Material Para Ordenamento Do Trânsito/Luanda	129.204.957,00	0,07%
Aquisição De Meios E Equipamentos Hospitares	7.840.000,00	0,00%
Aquisição De Meios E Equipamentos Para Saneamento/Luanda	36.687.280,00	0,02%
Aquisição De Torres De Iluminação Comunitária/Luanda	79.016.420,00	0,04%
Aquisição E Montagem Das Guardas Laterais Nas Vias Principais/Luanda	30.518.925,00	0,02%
Aquisição E Montagem De Grupos Geradores Nos Municípios/Luanda	10.780.000,00	0,01%
Aquisição E Montagem De Paineis Solares/Luanda	56.047.376,00	0,03%
Aquisição, Plantação E Manutenção De Palmeiras Adultas/Luanda	89.128.962,00	0,05%
Assistencia Às Famílias Com Crianças Afectadas Pelo Hiv/Sida	9.221.247,00	0,01%
Assistência As Pessoas Afectadas Por Sinistros E Calamidades Naturais	11.348.996,00	0,01%
Assistência Social Aos Antigos Combatentes Deficientes De Guerra	6.703.923,00	0,00%
Campanha De Prevenção E Controlo As Epidemias De Malária E Cólera	536.096.719,00	0,29%
Campanha De Vacinação Animal	43.654.612,00	0,02%
Campanha Sobre Prevenção Da Sinistralidade Rodoviária	15.228.047,00	0,01%
Capacitação Profissional Dos Agentes De Saúde E Parteiras/Luanda	4.022.354,00	0,00%
Combate Ao Vih/Sida	23.546.671,00	0,01%
Comemorações Do 11 De Novembro-Dia Da Independência Nacional	40.938.191,00	0,02%
Conservação E Manutenção De Jardins E Praças Públicas/Luanda	104.954.856,00	0,06%
Conservação E Segurança De Estabelecimentos Públicos	1.078.000,00	0,00%
Criação Da Marca Angola - Campanha Interna Do Turismo	54.282.200,00	0,03%
Cuidados Primários De Saúde	913.388.832,00	0,50%
Desassoreamento De Colectores E Valas De Drenagem	155.673.303,00	0,08%
Desassoreamento E Manutenção Valas De Drenagem/Luanda	34.774.548,00	0,02%
Desenvolvimento Tarefas Comunidade Desenvolvimento Urbano De Luanda	12.495.880,00	0,01%
Despesas No Âmbito Do Projecto De Energia E Água	35.705.867,00	0,02%
Educação Ambiental A Nivel Nacional	15.741.931,00	0,01%
Educação Ambiental Das Comunidades	8.061.907,00	0,00%
Efemérides E Datas Comemorativas	66.543.598,00	0,04%
Estruturação Económica E Produtiva Das Comunidades Rurais	610.674.921,00	0,33%
Estudos Para Requalificação Da Vila Da Muxima	11.883.861,00	0,01%
Formação De Quadros Da Administração Pública	27.731.081,00	0,02%
Formação E Capacitação De Quadros	16.176.906,00	0,01%
Formação E Superação Técnica Profissional	15.488.900,00	0,01%
Gestão Das Centralidades E Unidades Urbanas	29.094.310,00	0,02%
Gestão De Brigadas De Reparação De Estradas E Pontes	9.557.015,00	0,01%
Gestão E Tratamento De Resíduos	9.220.366,00	0,01%
Iluminação Das Passadeiras Aéreas Com Recurso À Energia Solar	13.235.651,00	0,01%

DOTAÇÃO ORÇAMENTAL POR ORGÃO

DESPESAS DE FUNCIONAMENTO E DE APOIO AO DESENVOLVIMENTO

Projecto / Actividade	Valor	%
Implementação Plano De Cadastro De Direito De Superfície	29.709.654,00	0,02%
Informatização Dos Serviços	4.410.000,00	0,00%
Infraestruturas Sociais E Vias De Comunicação	459.825.723,00	0,25%
Inserção Social De Pessoas Socialmente Marginalizadas	5.861.159,00	0,00%
Instalação Sistema Captação, Tratamento E Distribuição Águas Nas Zonas Rurais	29.889.199,00	0,02%
Limpeza E Saneamento	34.723.664,00	0,02%
Limpeza Pública De Luanda	22.092.288.491,00	11,99%
Manutenção Activa Dos Semáforos	9.764.229,00	0,01%
Manutenção Da Rede De Iluminação Pública	26.873.023,00	0,01%
Manutenção De Diversas Infraestruturas De Saúde	14.510.756,00	0,01%
Manutenção De Edifícios Públicos	3.677.571,00	0,00%
Manutenção De Vias Rodoviárias	14.700.000,00	0,01%
Manutenção Do Sistema De Semaforização	60.162.049,00	0,03%
Manutenção E Conservação Da Baía De Luanda	474.934.066,00	0,26%
Manutenção E Conservação De Cemitérios	4.410.000,00	0,00%
Manutenção E Conservação De Sinalização Horizontal E Vertical	16.437.236,00	0,01%
Manutenção E Desobstrução De Coletores	4.758.717,00	0,00%
Manutenção E Operacionalização Das Casas De Banho Públicas	4.312.045,00	0,00%
Manutenção Infra-Estruturas Artístico - Culturais E Desportivas	3.463.450,00	0,00%
Manutenção Infraestruturas Históricas, Monumentos E Sítios	2.266.425,00	0,00%
Merenda Escolar	1.044.358.434,00	0,57%
Mobilização Social E Cidadania	372.010.326,00	0,20%
Modernização Dos Serviços Administrativos	24.553.432,00	0,01%
Montagem De P/S Iluminação Pública Com Painéis Solares/Luanda	6.860.000,00	0,00%
Operacionalização Das Infraestruturas Institucionais	639.776.988,00	0,35%
Operacionalização De Microfomento	526.902.390,00	0,29%
Operação E Manutenção Geral Dos Serviços	35.131.256.772,00	19,06%
P.R.O.P.P.A.L - Programa Apoio Ao Processo De Preparação Das Autarquias Locais	5.688.960,00	0,00%
Pgff-Siigat-Prog. Gest. E Forma. De Forma. Do Sistem Integ, Inf. Gest	2.082.726,00	0,00%
Plano Estratégico Limpeza Pública, Gestão De Resíduos Sólidos	91.968.963,00	0,05%
Plano Geral Metropolitano De Luanda	94.554.953,00	0,05%
Preservação E Promoção Do Acervo Bibliográfico Nacional	61.500.388,00	0,03%
Prestação De Serviço De Educação	63.071.688.037,00	34,22%
Prestação De Serviço De Saúde E Saúde Pública	53.854.582.546,00	29,22%
Prestação De Serviços De Assistência Social	446.389.496,00	0,24%
Prevenção E Combate As Grandes Endemias	328.055.000,00	0,18%
Programa De Alfabetização De Adultos	3.109.508,00	0,00%
Programa De Apoio As Vítimas Da Violência	4.980.038,00	0,00%
Programa De Localização Familiar	6.548.653,00	0,00%
Programa De Qualidade Ambiental	42.130.694,00	0,02%
Programa De Vacinação	17.517.500,00	0,01%
Projecto De Apoio Leite E Papas	8.617.935,00	0,00%
Projecto De Apoio Mães Titulares	2.404.705,00	0,00%
Projecto Água Para Todos	451.974.439,00	0,25%
Promoção E Fomento De Actividades Artísticas E Culturais	149.503.586,00	0,08%
Realização De Campanhas De Desinfecção	91.199.685,00	0,05%
Realização De Jogos Desportivos Escolares	2.916.340,00	0,00%

DOTAÇÃO ORÇAMENTAL POR ORGÃO

DESPESAS DE FUNCIONAMENTO E DE APOIO AO DESENVOLVIMENTO

Projecto / Actividade	Valor	%
Recolha E Tratamento De Sucata	5.931.680,00	0,00%
Reforço Da Capacidade Institucional	150.734.448,00	0,08%
Registo Eleitoral Permanente	9.575.063,00	0,01%
S.I.I.G.A.T - Sistema Integrado De Informação E Gestão Da Admin. Do Território	45.238.066,00	0,02%
Solução Tecnológica	1.547.196,00	0,00%
Terraplanagem De Vias Terciarias Nos 4 Distritos (Golfe, Sapú, Palanca E Nova Vida)	21.344.660,00	0,01%
Urbanismo E Desenvolvimento Comunitário	111.181.191,00	0,06%

PROGRAMA DE INVESTIMENTOS PÚBLICOS

Município / Projecto / Actividade	Total
Total Geral:	34.542.310.801,00
Belas	4.899.198.504,00
Vala De Drenagem Cidade Kilamba	377.221.543,00
Construção Do Centro Materno Infantil-Bita Tanque- Belas	622.271.892,00
Construção De Um Centro Pediátrico No Município De Belas	10.312.725,00
Reabilitação E Apetrechamento Da Escola N.º 2040 T15	33.557.605,00
Reabilitação E Apetrechamento Da Escola N.º 2020 T12	33.987.142,00
Reabilitação E Apetrechamento Da Escola N.º 2023 T15	38.821.122,00
Reabilitação E Apetrechamento Da Escola N.º 2032 T14	33.451.903,00
Reabilitação E Apetrechamento Da Escola N.º 2033 T33	38.821.122,00
Construção E Apetrechamento De Um Cic-Cec No Municipio De Belas	313.612.022,00
Construção E Apetrechamento De 1 Campo Polivalente Na Vila - Estoril	40.831.496,00
Construção De 1 Campo Polidesportivo No Mussulo	173.242.074,00
Construção De 1 Campo Polidesportivo Nos Ramiros	52.504.943,00
Construção De 1 Esquadra Policial - Belas	140.013.179,00
Construção E Apetrechamento Da Administração Municipal De Belas	838.590.688,00
Construção E Apetrechamento Da Casa Da Juventude - Centr. Do Kilamba	88.939.651,00
Reabilitação Da Vala De Drenagem Do Condomínio Jardim Do Edem	781.923.297,00
Construção E Apetrechamento Do Centro Materno Infantil - Dangereux	411.557.964,00
Construção Edifício Da Administração Municipal De Belas Luanda	83.047.435,00
Construção 1 Centro Saúde Referência - Quenguela - Luanda	360.533.941,00
Construção Do Troço Da Estrada Da Bricomil/Cemitério Do Benfica	164.817.365,00
Construção De Escolas De 12 Salas De Aulas No Município De Belas Pcep	261.139.395,00
Cacuaco	2.085.942.775,00
Construção De 1 Centro De Saúde - Alto Kifangondo Em Luanda	77.307.839,00
Construção E Apetrechamento De 1 Cic-Cec No Município De Cacuaco	238.908.035,00
Construção E Apetrechamento De 1 Jango Comunitário No Mun. De Cacuaco	10.425.666,00
Construção E Apetrechamento De 1 Posto Policial - Cacuaco	108.708.545,00
Construção De Hospital Municipal Cacuaco	139.294.760,00
Construção De Um Hospital Comunal Do Cacuaco	109.093.251,00
Vedação, Reabilitação, Ampliação E Apetrechamento Da Escola N.º 4005	248.898.462,00
Vedação, Reabilitação, Ampliação E Apetrechamento Da Escola N.º 4012	189.325.544,00
Ampliação E Apetrechamento Da Escola N.º 4014 T9 Para T14	168.204.467,00
Construção E Apetrechamento Da Casa Da Juventude - Centr. Do Sequele	91.301.065,00
Construção De Uma Escola Primária T12- No Bairro Paraíso-Luanda	4.957.186,00
Construção E Apetrechamento De Escola T18 Na Caop Nova Na Funda	50.891.531,00
Programa De Água Para Todos-Cacuaco 2015	145.934.973,00

DOTAÇÃO ORÇAMENTAL POR ORGÃO

PROGRAMA DE INVESTIMENTOS PÚBLICOS

Município / Projecto / Actividade	Total
Ampliação E Apetrechamento Da Administração Municipal De Cacuaco	193.060.989,00
Construção Do Corredor De Transporte Rodoviário - Cacuaco	48.491.067,00
Construção De Escolas De 12 Salas De Aulas No Município De Cacuaco Pcep	261.139.395,00
Cazenga	3.364.615.430,00
Const.Vala Dren.Cazenga Cariango Reab.Arruam.Redes Técn.Cazenga/Luanda	1.774.243.019,00
Construção E Apetrechamento De 1 Posto Policial - Cazenga	186.500.213,00
Reabilitação Da Escola N.º 3006 T14	93.961.297,00
Reabilitação E Ampliação Da Escola N.º 3003 T17	62.229.225,00
Reabilitação E Ampliação Da Escola N.º 3006 T11	55.190.182,00
Construção E Apetrechamento De Um Campo Polivalente - Cazenga	82.583.119,00
Construção De 1 Campo Polidesportivo No Cazenga	280.879.157,00
Construção E Apetrechamento Da Casa Da Juventude - Cazenga	68.575.480,00
Reabilitação Da Escola 3028 No Tala Hady No Cazenga	230.117.176,00
Reabilitação Da Escola 3042, No Cazenga Popular-Luanda	250.928.495,00
Estudo Para Construção De Um Centro De Saúde De Referencia No Cazenga	9.678.010,00
Estudo Para Construção 1 Depósito De Medicamentos No Cazenga	4.074.403,00
Estudo Para Reabilitação Da Repartição Da Saude Do Cazenga	4.516.259,00
Construção De Escolas De 12 Salas De Aulas No Município Do Cazenga Pcep	261.139.395,00
Icolo E Bengo	1.247.135.278,00
Construção E Apetrechamento De 1 Hospital De Referencia Icolo E Bengo	3.960.721,00
Construção De 1centro De Saúde De Referencia No Cassoneca - Luanda	649.729.342,00
Construção E Apetrechamento De 1 Posto Policial - Icolo E Bengo	122.270.829,00
Reabilitação, Ampliação E Apetrechamento Da Escola N.º6014 T3 Para T7	199.612.839,00
Construção De Uma Escola T12, Em Cassoneca-Luanda	10.422.152,00
Construção De Escolas De 12 Salas De Aulas No Município De Icolo Bengo Pcep	261.139.395,00
Ingombota (Old)	15.139.983,00
Terraplanagem Das Vias De Acesso Ao Distrito Urbano Da Ingombota	6.249.311,00
Estudo Para A Requalificação Do Muro De Vedação Do Palácio De Ferro	2.222.668,00
Estudos Para A Requalificação Da Floresta Da Ilha Do Cabo	2.222.668,00
Estudos Para Construção Da Lota Municipal De Luanda Com Rede De Frio	2.222.668,00
Estudos Para Construção De Um Parque De Estacionamento Na Ingombota	2.222.668,00
Kilamba Kiaxi	2.423.984.168,00
Construção De 1 Campo Polidesportivo Na Vila Estoril	483.172.815,00
Construção E Apetrechamento Da Administração Distrital Do Golf	565.083.118,00
Construção E Apetrechamento Da Administração Municipal De Kilamba Kiax	657.114.887,00
Terraplanagem Das Vias De Acesso Ao Distrito Urbano Do Kilamba Kiaxi	16.289.195,00
Reabilitação Da Escola N.º 6041 No Kilamba Kiaxi Luanda	11.442.364,00
Construção Do Corredor De Transporte Rodoviário - Golf	60.852.542,00
Construção Campo Desp Com Luanda (Kilamba Kiaxi) Cons De Uma Quadra Polidesportiva No Palanca	21.028.794,00
Construção Centro De Saúde Luanda (Kilamba Kiaxi)	63.528.634,00
Construção Centro De Saúde Luanda (Kilamba Kiaxi) Centro Materno Infantil No Distrito Da Sapú	63.528.632,00
Construção Do Troço Bca/Igreja Do Kimbango	172.106.391,00
Construção E Apetrechamento Posto Policial Sapú Ii	28.489.768,00
Construção Esquadra Policial Luanda (Kilamba Kiaxi)	42.192.365,00
Construção De Escola De 12 Salas Município Do Kilamba Kiaxi Pcep	239.154.663,00

DOTAÇÃO ORÇAMENTAL POR ORGÃO

PROGRAMA DE INVESTIMENTOS PÚBLICOS

Município / Projecto / Actividade	Total
Luanda	7.273.137.324,00
Manutenção Vias Principais Secundárias E Terciárias Luanda	2.394.629.932,00
Redes Separativas/Luanda	138.470.699,00
Eabilitação Da Escola Do Iº Ciclo Do Ensino Secundário N.º 1185	45.638.344,00
Construção E Apetrechamento Da Maternidade Distrital Da Samba Fase 2	113.647.625,00
Reabilitação E Ampliação Da Escola N.º 5031 T2 Para T12	91.390.681,00
Aquisição De Equipamentos Pesados Para Limpeza Urbana-M.Luanda	1.039.960.484,00
Construção De Um Centro De Formação No Rangel Luanda	138.224.024,00
Construção De 1 Campo Polidesportivo - Morro Bento	157.809.452,00
Construção De 1 Campo Polidesportivo Na Maianga	157.809.452,00
Construção De 1 Campo Polidesportivo Na Ilha De Luanda	157.809.452,00
Construção De 1 Campo Polidesportivo No São Paulo	157.809.452,00
Construção E Apetr. Do Gabinete Prov. De Agricultura, Pescas E Aquicul	82.665.994,00
Construção E Apetr. Do Gabinete Prov. De Ambiente, Gestão De Resíduos	208.306.663,00
Reabilitação Das Vias Alternativas Ao Transito Reversível - Maianga	14.862.444,00
Construção E Apetrechamento Da Casa Dos Antigos Combatentes E Veterano	6.127.165,00
Reabilitação Da Escola Secundária Mutu Ya Kevela/Med	103.117.672,00
Reabilitação, Ampliação Da Escola N.º1063 Maianga Luanda	4.107.943,00
Reabilitação Da Escola N.º 5031 No Distrito Rangel Luanda	6.798.620,00
Reabilitação E Apetrechamento Gabinete Acção Social Luanda	5.144.040,00
Reabilitação Escola Secundária Do Iº Ciclo Luanda (Rangel)	9.914.773,00
Requalificação Da Zona Verde Do Alvalade Fase 2	119.658.646,00
Reabilitação E Apetrechamento Da Escola Nº 2019 Maianga Luanda	7.790.229,00
Reabilitação E Apetrechamento Da Escolas Nº 1132 Sambizanga Luanda	5.326.118,00
Reabilitação E Apetrechamento Da Escolas Nº 5029 Rangel Luanda	10.010.283,00
Estudos Para A Reabilitação Do Cinema Miramar No Sambizanga	2.222.668,00
Construção De 5 Ruas No Distrito Urbano Do Rangel	182.732.882,00
Construção E Apetrechamento De Uma Escola Secundária Do Iº,Iiº Ciclo	46.479.775,00
Reabilitação Silos Luanda Das Vias Secundaria E Terciárias	1.133.894.182,00
Reparação Do Emissário Da Baía De Luanda	70.601.881,00
Requalificação E Protecção Costeira Da Igreja Da Nossa Senhora Das Águas	60.625.911,00
Demolição E Construção Da Escola T12 Número 2031 Do Iiº Ciclo	17.449.955,00
Bacias Hidrográficas De Luanda, Estrada De Cateté Bacia N.º 2 - Km 14	70.050.294,00
Bacias Hidrográficas De Luanda, Estrada De Cateté Bacia N.º 3 - Km 25	70.770.956,00
Construção Do Corredor De Transporte Rodoviário - Samba	56.816.747,00
Construção E Apetrechamento De 1 Escola T12 No Bairro Mundial - Benfica	23.151.595,00
Construção De Escolas De 12 Salas De Aulas No Município De Luanda Peep	261.139.395,00
Construção De 3 Mercados Municipais Em Luanda	11.840.400,00
Construção Do Canal De Macrodrenagem Da Bacia Do Leite Corte, Luanda	6.890.400,00
Construção Do Canal De Macrodrenagem Da Bacia Do Vale Tacula, Luanda	6.890.400,00
Construção Do Canal De Macrodrenagem Das Águas Pluviais	6.890.400,00
Construção Do Hospital Municipal Do Distrito Urbano Do Neves Bendinha	6.948.612,00
Construção E Apetrechamento Do Hospital Universitário De Luanda (Hul)	1.998.612,00
Reabilitação Da Floresta De Luanda (Ilha De Luanda)	1.940.400,00
Reabilitação Das Vias Do Bairro Popular, Município De Luanda	56.771.672,00

DOTAÇÃO ORÇAMENTAL POR ORGÃO	
PROGRAMA DE INVESTIMENTOS PÚBLICOS	
Município / Projecto / Actividade	Total
Maianga (Old)	549.575.806,00
Construção De 1 Silo Automóvel Da Envolvente Gika E Área De Lazer	397.725.228,00
Construção E Apetrechamento De Um Centro De Saúde No Sagrada Esperança	147.338.562,00
Estudos Para Construção Do Centro De Acolhimento Da Cidade De Luanda	2.222.668,00
Estudos Para Construção Do Hospital Municipal De Luanda	2.289.348,00
Quiçama	3.389.854.174,00
Construção De 1 Centros De Captação E Tratamento De Agua - Muxima	6.566.599,00
Construção Do Edifício De Uma Nova Administração Municipal - Quiçama	32.195.463,00
Construção E Apetrechamento De 1 Posto Policial - Quiçama	91.270.453,00
Construção De 1 Campo Polidesportivo Na Muxima/Quiçama	404.149.610,00
Construção E Apetr. Da Administração Municipal Da Quiçama	401.735.492,00
Construção E Apetrechamento Da Administração Comunal De Demba Chio	336.928.752,00
Construção E Apetrechamento Da Administração Comunal Do Cabo Ledo	684.279.173,00
Construção E Apetrechamento Da Administração Comunal Do Mumbondo	325.071.002,00
Construção E Apetrechamento Da Administração Comunal Do Quixinge	325.071.000,00
Extensão De Rede De Energia Elétrica Na Nova Urbanização - Quiçama	20.778.187,00
Construção E Apetrechamento De 1 Posto Policial Muxima -Quiçama	42.671.462,00
Construção De Uma Escola T18, Na Muxima-Luanda	33.575.582,00
Construção De Uma Escola T18 No Cabo Ledo-Luanda	161.443.336,00
Construção E Apetrechamento De 1 Centro De Reabilitação Física- Muxima	188.648.829,00
Construção 1 Centro Captação E Tratamento De Água - Kixinje Quiçama	5.664.331,00
Construção E Apetrechamento De 1 Centro Médico Na Quiçama	26.168.961,00
Construção E Apetrechamento De 1 Posto Policial No Cabo Ledo- Luanda	23.149.268,00
Construção E Apetrechamento De 1 Posto De Saúde No Cabo Ledo-Luanda	19.347.279,00
Construção De Escolas De 12 Salas De Aulas No Município De Quiçama Pcep	261.139.395,00
Talatona	1.661.179.710,00
Construção De 1 Escola T12 No Bairro Jacaré I-Comuna Do Benfica	21.732.406,00
Construção E Apetrechamento De 1 Posto Policial - Talatona	86.183.256,00
Construção De 1 Campo Polidesportivo No Benfica	163.339.883,00
Construção De 1 Campo Polidesportivo No Lar Do Patriota	127.479.144,00
Construção De 1 Campo Polidesportivo No Camama	163.339.883,00
Construção De 1 Campo Polidesportivo No Município De Talatona	65.011.964,00
Construção E Apetrechamento Da Administração Municipal De Talatona	612.398.022,00
Estudos Construção 1 Centro De Saúde Com Meios De Diagnóstico Luanda	2.289.348,00
Estudos Para A Construção Do Parque Zé Du Na Cidade De Luanda	2.222.668,00
Construção E Apetrechamento Centro Saúde Materno Infantil No Futungo	156.043.741,00
Construção De Escolas De 12 Salas De Aulas No Município De Talatona Pcep	261.139.395,00
Viana	5.805.455.916,00
Construção Do Posto Policial Do Calucango Viana	23.562.523,00
Construção E Apetrechamento Centro De Referência Do Zango Iv	29.131.052,00
Construção E Apetrechamento Hospital Municipal Da Centralidade Km44	134.756.122,00
Construção De 1 Centro De Saúde De Referência Boa Fé- Luanda	71.119.119,00
Construção Vala De Drenagem Viana Vale Tacula	3.452.531.394,00
Construção De 1 Campo Polidesportivo Em Viana	612.798.366,00
Ampliação E Apetrechamento Da Escola N.º 5063 - Caop	216.913.313,00
Reabilitação E Ampliação Da Escola 5063, Bairro Caop C, Rua Do Mindef	152.033.903,00

DOTAÇÃO ORÇAMENTAL POR ORGÃO

PROGRAMA DE INVESTIMENTOS PÚBLICOS

Município / Projecto / Actividade	Total
Apetrechamento Do Centro De Saúde De Referência Da Barra Do Cuanza	360.533.938,00
Apetrechamento Do Centro De Saúde De Referência Do Zango Iii	355.595.598,00
Construção De Uma Escola T18 Na Caop C Viana	50.630.791,00
Reabilitação E Ampliação Da Escola 5092 No Capalanga-Luanda	70.831.236,00
Requalificação E Ampliação Santuario São Jose - Calumbo	13.879.166,00
Construção De Escolas De 12 Salas De Aulas No Município De Viana Pcep	261.139.395,00
Vários Municípios -Luanda	1.827.091.733,00
Revitalização De Eixos Viários De Luanda	859.436.664,00
Revitalização Dos Eixos Viários De Luanda Fase Iii	678.828.389,00
Reabilitação De Pontos De Iluminação Pública	101.798.227,00
Reabilitação E Terraplanagem De 150km De Estradas	52.423.970,00
Construção Da Escola De Música Clássica De Luanda	69.002.011,00
Construção Do Canal De Macrodrenagem Da Lagoa Comarca, Via Expresso Luanda-Vina	6.890.400,00
Construção Do Canal De Macrodrenagem Da Lagoa Do Coelho, Via Expresso Luanda-Viana	51.821.672,00
Construção Do Canal De Macrodrenagem Da Lagoa Vanan, Via Expresso Luanda-Viana	6.890.400,00

DESPESAS DE NATUREZA POR UNIDADE ORÇAMENTAL

Unidade Orçamental / Natureza	Valor	%
Administração Da Cidade Do Kilamba	395.520.742,00	100,00%
Despesas Correntes	371.358.401,00	93,89%
Despesas Com O Pessoal	115.384.546,00	29,17%
Contribuições Do Empregador	11.277.807,00	2,85%
Despesas Em Bens E Serviços	244.656.064,00	61,86%
Subsídios E Transferências Correntes	39.984,00	0,01%
Despesas De Capital	24.162.341,00	6,11%
Investimentos	24.162.341,00	6,11%
Administração Da Cidade Do Sequele	114.987.890,00	100,00%
Despesas Correntes	105.187.890,00	91,48%
Despesas Com O Pessoal	16.366.837,00	14,23%
Contribuições Do Empregador	1.054.522,00	0,92%
Despesas Em Bens E Serviços	87.766.531,00	76,33%
Despesas De Capital	9.800.000,00	8,52%
Investimentos	9.800.000,00	8,52%
Administração Municipal Da Quiçama	6.600.078.466,00	100,00%
Despesas Correntes	3.077.963.420,00	46,64%
Despesas Com O Pessoal	934.056.065,00	14,15%
Contribuições Do Empregador	100.681.552,00	1,53%
Despesas Em Bens E Serviços	2.035.872.979,00	30,85%
Subsídios E Transferências Correntes	7.352.824,00	0,11%
Despesas De Capital	3.522.115.046,00	53,36%
Investimentos	3.522.115.046,00	53,36%
Administração Municipal De Belas	13.692.482.740,00	100,00%

DOTAÇÃO ORÇAMENTAL POR ORGÃO

DESPESAS DE NATUREZA POR UNIDADE ORÇAMENTAL

Unidade Orçamental / Natureza	Valor	%
Despesas Correntes	10.636.730.661,00	77,68%
Despesas Com O Pessoal	7.240.854.857,00	52,88%
Contribuições Do Empregador	599.765.327,00	4,38%
Despesas Em Bens E Serviços	2.794.772.531,00	20,41%
Subsídios E Transferências Correntes	1.337.946,00	0,01%
Despesas De Capital	3.055.752.079,00	22,32%
Investimentos	3.055.752.079,00	22,32%
Unidade Orçamental / Natureza	Valor	%
Administração Municipal De Cacuaco	15.500.549.106,00	100,00%
Despesas Correntes	13.354.529.245,00	86,16%
Despesas Com O Pessoal	9.709.251.820,00	62,64%
Contribuições Do Empregador	430.013.551,00	2,77%
Despesas Em Bens E Serviços	2.916.964.124,00	18,82%
Subsídios E Transferências Correntes	298.299.750,00	1,92%
Despesas De Capital	2.146.019.861,00	13,84%
Investimentos	2.146.019.861,00	13,84%
Unidade Orçamental / Natureza	Valor	%
Administração Municipal De Icolo E Bengo	5.775.702.574,00	100,00%
Despesas Correntes	4.157.909.180,00	71,99%
Despesas Com O Pessoal	2.015.808.993,00	34,90%
Contribuições Do Empregador	76.594.082,00	1,33%
Despesas Em Bens E Serviços	2.062.771.932,00	35,71%
Subsídios E Transferências Correntes	2.734.173,00	0,05%
Despesas De Capital	1.617.793.394,00	28,01%
Investimentos	1.617.793.394,00	28,01%
Unidade Orçamental / Natureza	Valor	%
Administração Municipal De Luanda	28.665.727.276,00	100,00%
Despesas Correntes	26.631.754.868,00	92,90%
Despesas Com O Pessoal	16.502.585.365,00	57,57%
Contribuições Do Empregador	1.179.116.765,00	4,11%
Despesas Em Bens E Serviços	8.949.465.301,00	31,22%
Subsídios E Transferências Correntes	587.437,00	0,00%
Despesas De Capital	2.033.972.408,00	7,10%
Investimentos	2.033.972.408,00	7,10%
Unidade Orçamental / Natureza	Valor	%
Administração Municipal De Viana	18.021.683.871,00	100,00%
Despesas Correntes	16.170.098.551,00	89,73%
Despesas Com O Pessoal	11.286.410.961,00	62,63%
Contribuições Do Empregador	1.208.440.253,00	6,71%
Despesas Em Bens E Serviços	3.672.309.956,00	20,38%
Subsídios E Transferências Correntes	2.937.381,00	0,02%
Despesas De Capital	1.851.585.320,00	10,27%
Investimentos	1.851.585.320,00	10,27%
Unidade Orçamental / Natureza	Valor	%

DOTAÇÃO ORÇAMENTAL POR ORGÃO		
DESPESAS DE NATUREZA POR UNIDADE ORÇAMENTAL		
Unidade Orçamental / Natureza	Valor	%
Administração Municipal Do Cazenga	13.878.917.385,00	100,00%
Despesas Correntes	12.280.394.139,00	88,48%
Despesas Com O Pessoal	7.877.423.946,00	56,76%
Contribuições Do Empregador	1.093.313.053,00	7,88%
Despesas Em Bens E Serviços	3.309.102.878,00	23,84%
Subsídios E Transferências Correntes	554.262,00	0,00%
Despesas De Capital	1.598.523.246,00	11,52%
Investimentos	1.598.523.246,00	11,52%
Unidade Orçamental / Natureza	Valor	%
Administração Municipal Do Kilamba Kixi	4.233.034.421,00	100,00%
Despesas Correntes	1.901.714.467,00	44,93%
Despesas Com O Pessoal	709.633.888,00	16,76%
Contribuições Do Empregador	1.198.807,00	0,03%
Despesas Em Bens E Serviços	1.190.881.772,00	28,13%
Despesas De Capital	2.331.319.954,00	55,07%
Investimentos	2.331.319.954,00	55,07%
Unidade Orçamental / Natureza	Valor	%
Administração Municipal Do Talatona	4.766.251.367,00	100,00%
Despesas Correntes	2.603.625.735,00	54,63%
Despesas Com O Pessoal	147.738.037,00	3,10%
Contribuições Do Empregador	3.600.000,00	0,08%
Despesas Em Bens E Serviços	2.452.235.698,00	51,45%
Subsídios E Transferências Correntes	52.000,00	0,00%
Despesas De Capital	2.162.625.632,00	45,37%
Investimentos	2.162.625.632,00	45,37%
Unidade Orçamental / Natureza	Valor	%
Escola De Formação De Professores Garcia Neto	533.922.293,00	100,00%
Despesas Correntes	533.922.293,00	100,00%
Despesas Com O Pessoal	337.933.624,00	63,29%
Contribuições Do Empregador	20.788.860,00	3,89%
Despesas Em Bens E Serviços	171.427.218,00	32,11%
Subsídios E Transferências Correntes	3.772.591,00	0,71%
Unidade Orçamental / Natureza	Valor	%
Escola Do II Ciclo Do Ensino Secundário Magistério Mutu-Ya-Kevela	706.141.891,00	100,00%
Despesas Correntes	675.859.891,00	95,71%
Despesas Com O Pessoal	350.102.429,00	49,58%
Contribuições Do Empregador	62.246.218,00	8,81%
Despesas Em Bens E Serviços	262.966.168,00	37,24%
Subsídios E Transferências Correntes	545.076,00	0,08%
Despesas De Capital	30.282.000,00	4,29%
Investimentos	30.282.000,00	4,29%
Unidade Orçamental / Natureza	Valor	%
Gabinete Provincial Da Educação De Luanda	23.164.122.188,00	100,00%
Despesas Correntes	23.089.510.368,00	99,68%

DOTAÇÃO ORÇAMENTAL POR ORGÃO		
DESPESAS DE NATUREZA POR UNIDADE ORÇAMENTAL		
Unidade Orçamental / Natureza	Valor	%
Despesas Com O Pessoal	19.388.031.555,00	83,70%
Contribuições Do Empregador	1.379.779.660,00	5,96%
Despesas Em Bens E Serviços	2.315.266.760,00	10,00%
Subsídios E Transferências Correntes	6.432.393,00	0,03%
Despesas De Capital	74.611.820,00	0,32%
Investimentos	74.611.820,00	0,32%
Unidade Orçamental / Natureza	Valor	%
Gabinete Provincial De Saúde De Luanda	8.574.026.840,00	100,00%
Despesas Correntes	8.574.026.840,00	100,00%
Despesas Com O Pessoal	3.664.153.280,00	42,74%
Contribuições Do Empregador	302.882.815,00	3,53%
Despesas Em Bens E Serviços	4.334.211.228,00	50,55%
Subsídios E Transferências Correntes	272.779.517,00	3,18%
Unidade Orçamental / Natureza	Valor	%
Governo Provincial De Luanda	57.172.178.498,00	100,00%
Despesas Correntes	42.802.568.566,00	74,87%
Despesas Com O Pessoal	3.004.055.157,00	5,25%
Contribuições Do Empregador	177.598.980,00	0,31%
Despesas Em Bens E Serviços	30.559.551.492,00	53,45%
Subsídios E Transferências Correntes	9.061.362.937,00	15,85%
Despesas De Capital	14.369.609.932,00	25,13%
Investimentos	14.369.609.932,00	25,13%
Unidade Orçamental / Natureza	Valor	%
Hospital Do Kilamba Kiayi	4.020.759.086,00	100,00%
Despesas Correntes	3.943.933.652,00	98,09%
Despesas Com O Pessoal	1.756.679.173,00	43,69%
Contribuições Do Empregador	123.214.621,00	3,06%
Despesas Em Bens E Serviços	2.063.938.918,00	51,33%
Subsídios E Transferências Correntes	100.940,00	0,00%
Despesas De Capital	76.825.434,00	1,91%
Investimentos	76.825.434,00	1,91%
Unidade Orçamental / Natureza	Valor	%
Hospital Dos Cajueiros Do Cazenga	5.386.740.857,00	100,00%
Despesas Correntes	5.386.740.857,00	100,00%
Despesas Com O Pessoal	2.394.274.730,00	44,45%
Contribuições Do Empregador	181.106.145,00	3,36%
Despesas Em Bens E Serviços	2.811.359.982,00	52,19%
Unidade Orçamental / Natureza	Valor	%
Hospital Geral De Luanda-Camama	5.963.581.513,00	100,00%
Despesas Correntes	5.963.581.513,00	100,00%
Despesas Com O Pessoal	1.798.874.673,00	30,16%
Contribuições Do Empregador	111.537.514,00	1,87%
Despesas Em Bens E Serviços	4.052.665.600,00	67,96%
Subsídios E Transferências Correntes	503.726,00	0,01%

DOTAÇÃO ORÇAMENTAL POR ORGÃO		
DESPESAS DE NATUREZA POR UNIDADE ORÇAMENTAL		
Unidade Orçamental / Natureza	Valor	%
Instituto De Planeamento E Gestão Urbana De Luanda	881.553.625,00	100,00%
Despesas Correntes	881.553.625,00	100,00%
Despesas Com O Pessoal	164.151.326,00	18,62%
Contribuições Do Empregador	4.438.294,00	0,50%
Despesas Em Bens E Serviços	712.964.005,00	80,88%
Unidade Orçamental / Natureza	Valor	%
Instituto Médio Normal De Educação 28 De Agosto	437.102.366,00	100,00%
Despesas Correntes	437.102.366,00	100,00%
Despesas Com O Pessoal	291.068.880,00	66,59%
Contribuições Do Empregador	20.463.061,00	4,68%
Despesas Em Bens E Serviços	124.359.145,00	28,45%
Subsídios E Transferências Correntes	1.211.280,00	0,28%
Unidade Orçamental / Natureza	Valor	%
Unidade Técnica De Gestão Do Saneamento De Luanda	384.701.439,00	100,00%
Despesas Correntes	384.701.439,00	100,00%
Despesas Com O Pessoal	222.098.582,00	57,73%
Contribuições Do Empregador	16.201.464,00	4,21%
Despesas Em Bens E Serviços	144.701.338,00	37,61%
Subsídios E Transferências Correntes	1.700.055,00	0,44%

DOTAÇÃO ORÇAMENTAL POR ORGÃO

Órgão: Governo Provincial De Cabinda

RECEITA POR NATUREZA ECONÓMICA

Natureza	Valor	%
Total Geral:	5.831.692.830,00	100,00%
Receitas Correntes	5.831.692.830,00	100,00%
Receita Tributária	5.762.646.217,00	98,82%
Impostos	5.719.794.234,00	98,08%
Taxas Custas E Emolumentos	19.527.861,00	0,33%
Receita Parafiscal	23.324.122,00	0,40%
Receita De Serviços	69.046.613,00	1,18%
Receitas De Serviços Comunitários	69.046.613,00	1,18%

DESPESAS POR NATUREZA ECONÓMICA

Natureza	Valor	%
Total Geral:	39.977.821.925,00	100,00%
Despesas Correntes	32.434.241.976,00	81,13%
Despesas Com O Pessoal	16.240.572.415,00	40,62%
Despesas Com O Pessoal Civil	16.240.572.415,00	40,62%
Contribuições Do Empregador	1.194.258.650,00	2,99%
Contribuições Do Empregador Para A Segurança Social	1.194.258.650,00	2,99%
Despesas Em Bens E Serviços	14.030.804.651,00	35,10%
Bens	5.355.413.658,00	13,40%
Serviços	8.675.390.993,00	21,70%
Subsídios E Transferências Correntes	968.606.260,00	2,42%
Transferências Correntes	968.606.260,00	2,42%
Despesas De Capital	7.543.579.949,00	18,87%
Investimentos	7.543.579.949,00	18,87%
Aquisição De Bens De Capital Fixo	7.543.579.949,00	18,87%

DESPESAS POR FUNÇÃO

Função	Valor	%
Total Geral:	39.977.821.925,00	100,00%
Serviços Públicos Gerais	6.193.175.550,00	15,49%
Órgãos Executivos	6.193.175.550,00	15,49%
Defesa	7.391.043,00	0,02%
Defesa Militar	7.391.043,00	0,02%
Segurança E Ordem Pública	179.308.390,00	0,45%
Serviços Policiais	178.328.390,00	0,45%
Serviços De Protecção Civil	980.000,00	0,00%
Educação	10.841.005.694,00	27,12%
Ensino Primário	975.516.266,00	2,44%
Ensino Secundário	9.306.456.447,00	23,28%
Serviços Subsidiários À Educação	489.236.128,00	1,22%
Ensino Técnico-Profissional	32.516.119,00	0,08%
Ensino Superior	37.280.734,00	0,09%
Ensino Superior De Graduação	37.280.734,00	0,09%
Saúde	14.241.422.182,00	35,62%
Serviços Hospitalares Gerais	9.066.830.575,00	22,68%
Serviços Hospitalares Especializados	394.565.369,00	0,99%
Serviços De Centros Médicos E De Maternidade	465.465.436,00	1,16%

DOTAÇÃO ORÇAMENTAL POR ORGÃO

DESPESAS POR PROGRAMA

Programa	Valor	%
Total Geral:	39.977.821.925,00	100,00%
Acções Correntes	29.484.981.922,00	73,75%
Capacitação Institucional E Valorização Dos Recursos Humanos Na Administração Pública	25.169.810,00	0,06%
Construção E Reabilitação De Edifícios Públicos E Equipamentos Sociais	582.217.018,00	1,46%
Construção E Reabilitação De Infraestruturas Rodoviárias	2.522.435.545,00	6,31%
Desenvolvimento Da Logística E Da Distribuição	10.748.087,00	0,03%
Desenvolvimento Da Rede Urbana	374.724.142,00	0,94%
Desenvolvimento E Melhoria Das Infraestruturas De Transportes	45.000.000,00	0,11%
Desenvolvimento Local E Combate À Pobreza	2.310.852.952,00	5,78%
Desminagem	980.000,00	0,00%
Expansão Do Abastecimento De Água Nas Áreas Urbanas, Sedes De Município E Áreas Rurais	391.741.803,00	0,98%
Fomento Da Arte E Das Indústrias Culturais E Criativas	34.300.000,00	0,09%
Fomento Da Produção Agrícola	74.191.622,00	0,19%
Fomento Da Produção Da Indústria Transformadora	15.000.000,00	0,04%
Habitação	1.749.940.298,00	4,38%
Melhoria Da Assistência Médica E Medicamentosa	1.035.438.733,00	2,59%
Melhoria Da Capacidade Nacional De Prevenção E Socorro Das Populações	17.150.000,00	0,04%
Melhoria Da Qualidade Do Ensino Superior E Desenvolvimento Da Investigação Científica E Tecnológica	37.280.734,00	0,09%
Melhoria Da Qualidade E Desenvolvimento Do Ensino Primário	745.334.157,00	1,86%
Melhoria Do Controlo Das Fronteiras Nacionais E Imigração	178.328.390,00	0,45%
Prevenção De Riscos E Protecção Ambiental	248.699.311,00	0,62%
Valorização Da Família E Reforço Das Competências Familiares	40.916.358,00	0,10%
Valorização E Dinamização Do Património Histórico E Cultural	52.391.043,00	0,13%

DESPESAS DE FUNCIONAMENTO E DE APOIO AO DESENVOLVIMENTO

Projecto / Actividade	Valor	%
Total Geral:	32.363.769.375,00	100,00%
Apoio Ao Programa "Aprenda Brincando"/Cabinda	14.317.803,00	0,04%
Aquisição De Medicamentos Essenciais	435.740.290,00	1,35%
Aquisição De Produtos Químicos P/Tratamento De Água Na Província	43.901.202,00	0,14%
Assistencia Às Famílias Com Crianças Afectadas Pelo Hiv/Sida	17.150.000,00	0,05%
Comemorações Do 11 De Novembro-Dia Da Independência Nacional	10.345.860,00	0,03%
Comemorações Do 4 De Abril	5.478.200,00	0,02%
Cooperação Estrangeira Do Sector Da Educação	24.225.600,00	0,07%
Cooperação Estrangeira Do Sector Da Saúde	421.184.104,00	1,30%
Cuidados Primários De Saúde	405.950.596,00	1,25%
Drenagem Sistema Captação Fomento Da Produção Agrícola	74.191.622,00	0,23%
Estruturação Económica E Produtiva Das Comunidades Rurais	271.411.076,00	0,84%
Gestão Dos Sistemas De Energia E Águas Nos Municípios	39.200.000,00	0,12%
Infraestruturas Sociais E Vias De Comunicação	204.366.988,00	0,63%
Limpeza E Saneamento	817.573.773,00	2,53%
Manutenção Da Rede De Iluminação Pública	92.072.546,00	0,28%
Manutenção De Edifícios Públicos	34.300.000,00	0,11%
Manutenção Infra-Estruturas Artístico - Culturais E Desportivas	59.183.321,00	0,18%
Merenda Escolar	255.057.288,00	0,79%
Mobilização Social E Cidadania	165.337.920,00	0,51%
Operacionalização Das Infraestruturas Institucionais	284.345.328,00	0,88%
Operacionalização De Microfomento	234.178.840,00	0,72%

DOTAÇÃO ORÇAMENTAL POR ORGÃO

DESPESAS DE FUNCIONAMENTO E DE APOIO AO DESENVOLVIMENTO

Projecto / Actividade	Valor	%
Operação E Manutenção Geral Dos Serviços	5.753.102.653,00	17,78%
Prestação De Serviço De Educação	9.530.611.272,00	29,45%
Prestação De Serviço De Saúde E Saúde Pública	12.243.963.197,00	37,83%
Projecto Água Para Todos	197.203.188,00	0,61%
Promoção De Saúde Pública	137.306.096,00	0,42%
Promoção E Fomento De Actividades Artísticas E Culturais	34.300.000,00	0,11%
Reforço Da Capacidade Institucional	87.171.538,00	0,27%
Registo Eleitoral Permanente	20.700.836,00	0,06%
Regulação Das Actividades No Domínio Das Águas	13.436.511,00	0,04%
Remoção Obstáculos E Engenheiros Explosivos	980.000,00	0,00%
Serviços De Assistência Social À Famílias E Pessoas Vulneráveis	40.916.358,00	0,13%
Serviços De Pediat.E Patolog.Neonatal	394.565.369,00	1,22%

PROGRAMA DE INVESTIMENTOS PÚBLICOS

Município / Projecto / Actividade	Total
Total Geral:	7.614.052.550,00
Belize	188.544.422,00
Construção Infraestruturas Sociais - Belize Pcp	33.000.000,00
Projecto Água Para Todos Belize Pcp	33.000.000,00
Construção De Escolas De 7 Salas De Aulas No Município De Belize-Pcep	61.272.211,00
Construção De Escolas De 12salas De Aulas No Município De Belize-Pcep	61.272.211,00
Buco Zau	410.549.017,00
** Construção Das Infra-Estruturas 60 Casas De Buco Zau	255.004.595,00
Projecto Água Para Todos Buco Zau Pcp	33.000.000,00
Construção De Escolas De 7 Salas De Aulas No Município De Buco Zau-Pcep	61.272.211,00
Construção De Escolas De 12 Salas De Aulas No Município De Buco Zau-Pcep	61.272.211,00
Cabinda	6.171.179.607,00
Construção E Apetrechamento Centro Saúde Chimindele Buco Ngoio Cabinda	59.514.840,00
Projecto Água Para Todos Cabinda Pcp	33.000.000,00
**Construção Infraestruturas Apoio Auto Construção Dirigida 2000 Casas	801.729.158,00
Reabilitação Do Centro Cultural De Chiloango Fase Ii	45.000.000,00
Instalação Ramal Mt E Bt, Iluminação Publica Urbanização Do Zongolo	171.832.916,00
Pavimentação Da Via Amilcar Cabral/Antigo Mercado Do Gika	274.811.790,00
Pavimentação Do Acesso À Rotunda Da República/Cabassango	175.988.589,00
** Construção Infra Estruturas 90 Casas Sociais Do Chibodo Cabinda	70.390.877,00
Reabilitação Estrada Terciária Cabinda Rua Cr 2 - Ligando A Rua Da Missão Com A Do Comérc	3.731.853,00
Reabilitação Estrada Terciária Cabinda Rua Manda Fama/Rotunda Da República - Extensão De	412.135.779,00
Construção De Passeios Da Ponte Sobre Rio Lucola/Rotunda Da República	253.986.612,00
Desassoreamento Do Leito Do Rio Lucola - Cabinda	248.699.311,00
Ampliação E Opimização Das Eta S 1 E 2 Em Cabinda - Fase Ii	28.398.546,00
Fom.E Inst. 1 Semi/Indúst.Prod.Sabão Caseiro/Sab.M.Chave Mão	15.000.000,00
** Execução Terraplanagem E Drenagens Simulambuco E Cabassango Cabinda	50.659.395,00
** Reabilitação Pavimento Nos Bairros Lombo L, Amilcar Cabral Cabinda	57.795.073,00
** Construção Do Mercado Do Bairro Gika Cabinda	10.748.087,00
Construção Parque Estacionamento/Muro De Contenção Em Cabinda	164.667.006,00
** Construção 500 Casas Realojamento No Bairro Zôngolo Cabinda	255.635.317,00
Construção Dos Troços Viários De Jamba A Tchizo Cabinda	132.708.985,00

DOTAÇÃO ORÇAMENTAL POR ORGÃO

PROGRAMA DE INVESTIMENTOS PÚBLICOS

Município / Projecto / Actividade	Total
Reabilitação Apetrechamento Da Oficina Empresa Transportes Cabinda	45.000.000,00
Construção E Apetrechamento Da Escola T 12 Do Chiweca Cabinda	63.269.628,00
Resselagem Da Rua Duqui De Chiazil/Largo Centro Cultural Chiloango	163.222.116,00
Sinalização Do Casco Urbano E Arredores Da Cidade De Cabinda	202.891.226,00
Ampliação Da Eta Simindele Para 200m3 E Rede De Distribuição	222.885.063,00
Ampliação Da Rede De Distribuição De Água, Bairro Gika Cidade Cabinda	126.051.483,00
Reabilitação Da Rua Da Missão	76.692.217,00
Construção E Apetrechamento Casa Mortuária Cabinda Morgue Central Da Província De Cabinda	274.236.003,00
Construção Da Rua Papa Ngoma Na Cidade De Cabinda - Extensão 1,32 Km	122.769.169,00
Construção Da Rua Do 1 De Maio Na Cidade Cabinda - Extensão De 1,23 Km	22.270.562,00
Resselagem Rotunda Do Aeroporto Atéa Rotunda Do São Pedro	30.000.000,00
Reabilitação Da Rua Da Rádio	70.205.399,00
Construção De Residencia T3 P/ Bakuma Principal Mabokolo	5.503.227,00
Construção Do Muro De Vedação Do Espaço De Rituais Bakamas Do Tchizo	7.391.043,00
Construção E Apetrechamento Posto Fronteiriço De Zenze Lucola-Cabinda	178.328.390,00
Construção 500 Casas Sociais E Respectivas Infraestruturas, Em Cabinda	347.746.785,00
Reparação E Resselagem Da Rua Do Comércio	151.260.320,00
Construção Da Nova Ponte Sobre O Rio Lucola	30.000.000,00
Construção De Escolas De 7 Salas De Aulas No Município De Cabinda-Pcep	61.272.211,00
Construção Da Via De Acesso A Nova Ponte - Buco Ngoio	212.250.121,00
Construção De Escolas De 12 Salas De Aulas No Município De Cabinda Pcep	61.272.211,00
Reabilitação Estrada Nacional Nissan Ao Cruzamento Pavilhão Multiuso	221.947.565,00
Universidade Do Caio (Bridge)	37.280.734,00
Construção De Acessos À Nova Ponte Sobre Rio Lucola Margem Sul E Norte	60.000.000,00
Construção De Cemitério Em Cabinda	30.000.000,00
Reabilitação Do Hospital Provincial De Cabinda - Fase 2	15.000.000,00
Construção Infraestruturas Sociais 6 Cabinda Pcp	33.000.000,00
Projecto Água Para Todos Buco Zau-Pcp	33.000.000,00
Cacongo	475.628.953,00
Projecto Água Para Todos Cacongo Pcp	33.000.000,00
Construção De Lavandaria No Novo Hospital De Cacongo	47.738.758,00
Construção De Edifício Administrativo No Hospital De Cacongo	15.000.000,00
Construção De Edifício De Consultas Externas No Hospital Do Cacongo	65.458.932,00
** Construção Da Escola Primária Do Cacongo	191.886.841,00
Construção De Escolas De 12 Salas De Aulas No Município De Cacongo-Pcep	61.272.211,00
Construção De Escolas De 7 Salas De Aulas No Município De Cacongo-Pcep	61.272.211,00
Vários Municípios-Cabinda	368.150.551,00
Programa De Água Para Todos - Cabinda 2015	970.200,00
Construção De Infra-Estruturas 200 Fogos Cabinda 2015	367.180.351,00

DESPESAS DE NATUREZA POR UNIDADE ORÇAMENTAL

Unidade Orçamental / Natureza	Valor	%
Administração Municipal De Belize	1.911.791.445,00	100,00%
Despesas Correntes	1.564.353.110,00	81,83%
Despesas Com O Pessoal	471.310.637,00	24,65%
Contribuições Do Empregador	35.242.479,00	1,84%

DOTAÇÃO ORÇAMENTAL POR ORGÃO		
DESPESAS DE NATUREZA POR UNIDADE ORÇAMENTAL		
Unidade Orçamental / Natureza	Valor	%
Despesas Em Bens E Serviços	1.057.799.994,00	55,33%
Despesas De Capital	347.438.335,00	18,17%
Investimentos	347.438.335,00	18,17%
Unidade Orçamental / Natureza	Valor	%
Administração Municipal De Buco Zau	2.531.073.395,00	100,00%
Despesas Correntes	2.183.635.060,00	86,27%
Despesas Com O Pessoal	634.573.870,00	25,07%
Contribuições Do Empregador	55.180.336,00	2,18%
Despesas Em Bens E Serviços	1.493.880.854,00	59,02%
Despesas De Capital	347.438.335,00	13,73%
Investimentos	347.438.335,00	13,73%
Unidade Orçamental / Natureza	Valor	%
Administração Municipal De Cabinda	7.474.413.890,00	100,00%
Despesas Correntes	6.067.518.497,00	81,18%
Despesas Com O Pessoal	3.120.364.589,00	41,75%
Contribuições Do Empregador	203.842.952,00	2,73%
Despesas Em Bens E Serviços	2.743.310.956,00	36,70%
Despesas De Capital	1.406.895.393,00	18,82%
Investimentos	1.406.895.393,00	18,82%
Unidade Orçamental / Natureza	Valor	%
Administração Municipal De Cacongo	2.221.404.108,00	100,00%
Despesas Correntes	1.697.912.798,00	76,43%
Despesas Com O Pessoal	613.059.286,00	27,60%
Contribuições Do Empregador	54.272.292,00	2,44%
Despesas Em Bens E Serviços	1.030.581.220,00	46,39%
Despesas De Capital	523.491.310,00	23,57%
Investimentos	523.491.310,00	23,57%
Unidade Orçamental / Natureza	Valor	%
Governo Provincial De Cabinda	13.188.323.295,00	100,00%
Despesas Correntes	8.270.006.719,00	62,71%
Despesas Com O Pessoal	2.805.919.982,00	21,28%
Contribuições Do Empregador	172.999.025,00	1,31%
Despesas Em Bens E Serviços	4.322.506.687,00	32,78%
Subsídios E Transferências Correntes	968.581.025,00	7,34%
Despesas De Capital	4.918.316.576,00	37,29%
Investimentos	4.918.316.576,00	37,29%
Unidade Orçamental / Natureza	Valor	%
Hospital Provincial De Cabinda	3.086.356.433,00	100,00%
Despesas Correntes	3.086.356.433,00	100,00%
Despesas Com O Pessoal	1.342.367.862,00	43,49%
Contribuições Do Empregador	101.038.441,00	3,27%
Despesas Em Bens E Serviços	1.642.950.130,00	53,23%
Unidade Orçamental / Natureza	Valor	%
Secretaria Prov.De Educação, Ciência E Tecnologia/Cabinda	6.700.790.796,00	100,00%

DOTAÇÃO ORÇAMENTAL POR ORGÃO		
DESPESAS DE NATUREZA POR UNIDADE ORÇAMENTAL		
Unidade Orçamental / Natureza	Valor	%
Despesas Correntes	6.700.790.796,00	100,00%
Despesas Com O Pessoal	5.894.104.908,00	87,96%
Contribuições Do Empregador	401.111.925,00	5,99%
Despesas Em Bens E Serviços	405.548.728,00	6,05%
Subsídios E Transferências Correntes	25.235,00	0,00%
Unidade Orçamental / Natureza	Valor	%
Secretaria Provincial Da Saúde De Cabinda	2.863.668.563,00	100,00%
Despesas Correntes	2.863.668.563,00	100,00%
Despesas Com O Pessoal	1.358.871.281,00	47,45%
Contribuições Do Empregador	170.571.200,00	5,96%
Despesas Em Bens E Serviços	1.334.226.082,00	46,59%

DOTAÇÃO ORÇAMENTAL POR ORGÃO		
Órgão: Governo Provincial Do Zaire		
RECEITA POR NATUREZA ECONÓMICA		
Natureza	Valor	%
Total Geral:	5.693.058.117,00	100,00%
Receitas Correntes	5.693.058.117,00	100,00%
Receita Tributária	5.625.652.924,00	98,82%
Impostos	5.583.819.644,00	98,08%
Taxas Custas E Emolumentos	19.063.633,00	0,33%
Receita Parafiscal	22.769.647,00	0,40%
Receita De Serviços	67.405.193,00	1,18%
Receitas De Serviços Comunitários	67.405.193,00	1,18%

DESPESAS POR NATUREZA ECONÓMICA		
Natureza	Valor	%
Total Geral:	37.860.957.039,00	100,00%
Despesas Correntes	26.639.097.889,00	70,36%
Despesas Com O Pessoal	11.749.844.504,00	31,03%
Despesas Com O Pessoal Civil	11.745.476.301,00	31,02%
Despesas Com O Pessoal Militar	4.368.203,00	0,01%
Contribuições Do Empregador	845.188.327,00	2,23%
Contribuições Do Empregador Para A Segurança Social	841.139.947,00	2,22%
Outras Contribuições Do Empregador	4.048.380,00	0,01%
Despesas Em Bens E Serviços	12.016.966.052,00	31,74%
Bens	4.120.102.019,00	10,88%
Serviços	7.896.864.033,00	20,86%
Subsídios E Transferências Correntes	2.027.099.006,00	5,35%
Transferências Correntes	2.027.099.006,00	5,35%
Despesas De Capital	11.221.859.150,00	29,64%
Investimentos	11.221.859.150,00	29,64%
Aquisição De Bens De Capital Fixo	11.221.859.150,00	29,64%

DESPESAS POR FUNÇÃO		
Função	Valor	%
Total Geral:	37.860.957.039,00	100,00%
Serviços Públicos Gerais	7.229.616.284,00	19,10%
Órgãos Executivos	7.229.616.284,00	19,10%
Educação	8.780.744.027,00	23,19%
Ensino Primário	4.796.229.008,00	12,67%
Ensino Secundário	2.765.871.960,00	7,31%
Serviços Subsidiários À Educação	848.004.048,00	2,24%
Ensino Técnico-Profissional	370.639.011,00	0,98%
Saúde	8.275.251.640,00	21,86%
Serviços Hospitalares Gerais	5.003.399.261,00	13,22%
Serviços De Centros Médicos E De Maternidade	761.544.064,00	2,01%
Serviços De Saúde Pública	2.510.308.315,00	6,63%
Protecção Social	1.648.401.898,00	4,35%
Família E Infância	9.800.000,00	0,03%
Sobrevivência	1.638.601.898,00	4,33%
Habitação E Serviços Comunitários	7.767.959.907,00	20,52%
Desenvolvimento Habitacional	13.496.044,00	0,04%

DOTAÇÃO ORÇAMENTAL POR ORGÃO

DESPESAS POR PROGRAMA

Programa	Valor	%
Total Geral:	37.860.957.039,00	100,00%
Acções Correntes	22.607.335.148,00	59,71%
Combate Às Grandes Endemias Pela Abordagem Das Determinantes Da Saúde	252.350.000,00	0,67%
Construção E Reabilitação De Edifícios Públicos E Equipamentos Sociais	170.469.731,00	0,45%
Construção E Reabilitação De Infraestruturas Rodoviárias	6.322.875.976,00	16,70%
Desenvolvimento Da Logística E Da Distribuição	6.005.336,00	0,02%
Desenvolvimento Da Rede Urbana	74.844.782,00	0,20%
Desenvolvimento Local E Combate À Pobreza	3.236.107.267,00	8,55%
Expansão Do Abastecimento De Água Nas Áreas Urbanas, Sedes De Município E Áreas Rurais	541.070.199,00	1,43%
Expansão Do Acesso À Energia Eléctrica Nas Áreas Urbanas, Sedes De Município E Áreas Rurais	2.877.589.307,00	7,60%
Fomento Da Produção Agrícola	9.155.160,00	0,02%
Fomento Da Produção Pecuária	9.155.160,00	0,02%
Generalização Da Prática Desportiva E Melhoria Do Desporto De Rendimento	22.312.319,00	0,06%
Habitação	129.750.964,00	0,34%
Melhoria Da Assistência Médica E Medicamentosa	467.117.419,00	1,23%
Melhoria Da Capacidade Nacional De Prevenção E Socorro Das Populações	54.707.713,00	0,14%
Melhoria Da Qualidade E Desenvolvimento Do Ensino Primário	715.161.158,00	1,89%
Modernização E Desenvolvimento Da Actividade De Transportes	45.225.859,00	0,12%
Prevenção De Riscos E Protecção Ambiental	49.000.000,00	0,13%
Promoção Do Género E Empoderamento Da Mulher	9.800.000,00	0,03%
Valorização E Dinamização Do Património Histórico E Cultural	260.923.541,00	0,69%

DESPESAS DE FUNCIONAMENTO E DE APOIO AO DESENVOLVIMENTO

Projecto / Actividade	Valor	%
Total Geral:	26.334.179.381,00	100,00%
Acções De Apoio Ao Carnaval	9.800.000,00	0,04%
Acções De Combate À Cólera	252.350.000,00	0,96%
Acções De Fomento Da Produção Agropecuária	9.155.160,00	0,03%
Apetrechamento De Novas Unidades Hospitalares	34.121.074,00	0,13%
Apoio A Mulher Rural /Zaire	9.800.000,00	0,04%
Apoio A Reintegração Dos Refugiados Provenientes Da R.D.C	54.707.713,00	0,21%
Apoio As Calamidades E Catástrofes Naturais	49.000.000,00	0,19%
Aquisição De Equipamento E Material Veterinário/Zaire	9.155.160,00	0,03%
Cuidados Primários De Saúde	608.925.874,00	2,31%
Efemérides E Datas Comemorativas	19.600.000,00	0,07%
Elaboração Do Plano Director Provincial	58.800.000,00	0,22%
Estruturação Económica E Produtiva Das Comunidades Rurais	407.116.614,00	1,55%
Gestão Dos Sistemas De Água Nos Municípios Do Zaire	29.400.000,00	0,11%
Gestão E Tratamento De Resíduos	182.122.219,00	0,69%
Infraestruturas Sociais E Vias De Comunicação	306.550.483,00	1,16%
Manutenção De Infra-Estruturas Escolares Da Província	47.040.000,00	0,18%
Manutenção Infra-Estruturas Artístico - Culturais E Desportivas	137.200.000,00	0,52%
Merenda Escolar	496.735.788,00	1,89%
Mobilização Social E Cidadania	248.006.882,00	0,94%
Operacionalização Das Infraestruturas Institucionais	426.517.992,00	1,62%
Operacionalização De Microfomento	351.268.260,00	1,33%
Operação E Manutenção Geral Dos Serviços	7.779.824.455,00	29,54%
Plano Integrado De Mobilidade E Transportes	45.225.859,00	0,17%

DOTAÇÃO ORÇAMENTAL POR ORGÃO

DESPESAS DE FUNCIONAMENTO E DE APOIO AO DESENVOLVIMENTO

Projecto / Actividade	Valor	%
Prestação De Serviço De Educação	7.391.969.053,00	28,07%
Prestação De Serviço De Saúde E Saúde Pública	6.980.979.421,00	26,51%
Projecto Água Para Todos	295.804.782,00	1,12%
Reforço Da Capacidade Institucional	93.002.592,00	0,35%

PROGRAMA DE INVESTIMENTOS PÚBLICOS

Município / Projecto / Actividade	Total
Total Geral:	11.526.777.658,00
Cuimba	5.600.401.369,00
Reabilitação E Ampliação Do Hospital Municipal Do Cuimba	346.201.148,00
Construção Da Via Urbana Rua Álvaro Buta No Kuimba	132.168.286,00
Construção Da Via Urbana Rua Da Terra Nova No Kuimba	464.358.207,00
Construção De Central Térmica No Kuimba	2.712.038.708,00
Construção Da Via Urbana Rua 10 De Dezembro No Kuimba	175.967.920,00
Construção De Escolas De 7 Salas De Aulas Do Município Do Cuimba-Pcep	38.063.313,00
Construção De Escolas De 12 Salas De Aulas Do Município Do Cuimba-Pcep	38.063.313,00
Construção Da Vias Urbana Rua Da Terra Nova No Kuimba	1.693.540.474,00
Mbanza Kongo	2.841.763.689,00
Reabilitação E Ampliação Da Escola Dr. António Agostinho Neto	137.501.421,00
Construção Do Mercado Do Luvo/Zaire	6.005.336,00
Construção De Vias Urbanas Bairro Uige Em Mbanza Congo	85.166.710,00
Construção De Um Edifício No Alvaro Buta Em Mbanza Congo	20.321.512,00
Construção Um Edifício Para Técnicos Na Antiga Pista Em Mbanza Congo	125.062.463,00
Construção Da Via Urbana Da Rua Do Campo Alvaro Buta Em Mbanza Congo	102.569.053,00
Construção Da Via Urbana Da Rua Do Madungo Em Mbanza Congo	102.569.053,00
Construção Da Via Urbana Da Rua 4 De Fevereiro Em Mbanza Congo	108.390.254,00
Construção De Vias Urbanas Da Antiga Pista Mbanza Congo	39.587.509,00
Construção Da Via Urbana Radial 11 De Novembro	98.470.543,00
Construção Da Via Urbana Da Rua Posterior Do Bairro Martins Kidito	333.096.745,00
Construção Da Via Urbana Da Kianganga	102.569.053,00
Construção De Vias Urbanas Bairro Martins Kidito Mbanza Congo	500.882.024,00
Construção De Vias Urbanas No Bairro Sagrada Esperança Em Mbanza Congo	71.625.152,00
Construção Do Edifício Administrativo Nº 3 Do Governo Mbanza Congo	11.589.712,00
Construção Das Casas De Funções Mbanza Congo	13.496.044,00
Construção Da Escola Nº 271 No Município De Mbanza Congo	120.899.981,00
Requalificação Paisagística De Mbanza Congo/Zaire	74.844.782,00
Reabilitação Igreja Mbanza Kongo Kulumbimbi	134.960.452,00
Reabilitação Museu Mbanza Kongo Reabilitação E Ampliação Muesu Dos Reis Do Kongo	125.963.089,00
Reabilitação Pontos De Água Mbanza Kongo Fonte De Agua Ntintembua	132.980.452,00
Reabilitação Pontos De Água Mbanza Kongo Requalificação Da Fonte De Água Kilumbo - M. Kongo	89.973.635,00
Reabilitação Pontos De Água Mbanza Kongo Requalificação Da Fonte De Água Madungo - M. Kongo	89.973.635,00
Reabilitação Pontos De Água Mbanza Kongo Requalificação Da Fonte De Água Santa - Mba. Kongo	134.960.453,00
Construção De Escolas De 12 Salas De Aulas No Município De Mbanza Congo-Pcep	38.063.313,00
Construção De Escolas De 7 Salas De Aulas Do Município De Mbanza Congo-Pcep	38.063.313,00
Construção E Apetrechamento Do Casi Mbanza Kongo-Zaire	2.178.000,00
Nzeto	960.146.274,00
Construção Da Via Urbana Rua Do Kibonga No Nzeto	161.572.139,00

DOTAÇÃO ORÇAMENTAL POR ORGÃO

PROGRAMA DE INVESTIMENTOS PÚBLICOS

Município / Projecto / Actividade	Total
Construção Da Via Urbana Rua Poder Popular No N'Zeto	102.569.054,00
Construção Da Via Rápida Urbana Do Kinganga No Nzeto	195.145.381,00
Construção Da Via Urbana Da Kimbango No N'Zeto	182.549.960,00
Construção De Via Urbana Da Rua Do Kibonga No Nzeto	110.116.920,00
Construção Da Via Urbana Da Rua 1º De Maio No Nzeto	66.033.097,00
Construção Da Via Urbana Da Rua Do Kissamba No Nzeto	66.033.097,00
Construção De Escolas De 7 Salas De Aulas Do Município De Nzeto-Pcep	38.063.313,00
Construção De Escolas De 12 Salas De Aulas Do Município De Nzeto-Pcep	38.063.313,00
Nóqui	715.704.131,00
Construção De Um Hospital Municipal No Nóqui	86.795.197,00
Construção Via Urbana No Mingiengie No Noqui	102.569.053,00
Construção Da Via Urbana Rua Do Bairro Ntongui No Noqui	102.569.054,00
Construção Da Via Urbanas Do Bairro Tongui Sede No Noqui	39.587.508,00
Construção De Central Térmica No Nóqui	165.550.599,00
Construção Das Vias Urbanas Bairro Do Nóqui	142.506.094,00
Construção De Escolas De 7 Salas De Aulas Do Município Do Noqui-Pcep	38.063.313,00
Construção De Escolas De 12 Salas De Aulas Do Município Do Noqui-Pcep	38.063.313,00
Soyo	680.869.318,00
Construção Das Vias Urbanas Da Ruas Do Bairro Kitona Soyo	66.033.097,00
Construção Do Pavilhão Gimnodesportivo Soyo (Cr.Adic) Zaire	22.312.319,00
Construção Da Via Urbana Da Rua Do Mercado No Soyo	102.569.053,00
Construção Da Via Urbana Da Rua Principal Do Soyo	102.569.054,00
Construção Da Via Urbana Da Rua Da Paroquia No Soyo	102.569.054,00
Construção Da Via Urbana Da Rua Das 100 Casas No Soyo	142.657.017,00
Construção De Vias Urbanas Das Ruas Da Praia Dos Pobres Soyo	66.033.098,00
Construção De Escolas De 7 Salas De Aulas Do Município De Soyo-Pcep	38.063.313,00
Construção De Escolas De 12 Salas De Aulas Do Município Do Soyo-Pcep	38.063.313,00
Tomboco	534.359.889,00
Construção Da Via Urbana Da Rua Do Mongo No Tomboco	108.866.763,00
Construção Da Via Urbana Rua Da Missão No Tomboco	102.757.707,00
Construção Via Urbana Da Pista No Tomboco	136.135.381,00
Construção Da Via Urbana Da Rua Da Administração Municipal Do Tomboco	66.033.098,00
Construção Das Vias Urbanas Da Rua Avenida Vila Do Tomboco	44.440.314,00
Construção De Escolas De 7 Salas De Aulas Do Município De Tomboco-Pcep	38.063.313,00
Construção De Escolas De 12 Salas De Aulas Do Município De Tomboco-Pcep	38.063.313,00
Vários Municípios-Zaire	193.532.988,00
Construção De Infra-Estruturas 200 Fogos Zaire	129.750.964,00
Programa-Água Para Todos Zaire 2015	63.782.024,00

DESPESAS DE NATUREZA POR UNIDADE ORÇAMENTAL

Unidade Orçamental / Natureza	Valor	%
Administração Municipal De Mbanza Kongo	3.109.949.792,00	100,00%
Despesas Correntes	2.389.760.468,00	76,84%
Despesas Com O Pessoal	1.328.645.244,00	42,72%
Contribuições Do Empregador	67.580.958,00	2,17%
Despesas Em Bens E Serviços	989.008.626,00	31,80%

DOTAÇÃO ORÇAMENTAL POR ORGÃO		
DESPESAS DE NATUREZA POR UNIDADE ORÇAMENTAL		
Unidade Orçamental / Natureza	Valor	%
Subsídios E Transferências Correntes	4.525.640,00	0,15%
Despesas De Capital	720.189.324,00	23,16%
Investimentos	720.189.324,00	23,16%
Unidade Orçamental / Natureza	Valor	%
Administração Municipal Do Cuimba	1.944.797.011,00	100,00%
Despesas Correntes	1.643.776.475,00	84,52%
Despesas Com O Pessoal	1.029.898.057,00	52,96%
Contribuições Do Empregador	37.020.121,00	1,90%
Despesas Em Bens E Serviços	576.858.297,00	29,66%
Despesas De Capital	301.020.536,00	15,48%
Investimentos	301.020.536,00	15,48%
Unidade Orçamental / Natureza	Valor	%
Administração Municipal Do Noqui	1.848.186.296,00	100,00%
Despesas Correntes	1.487.384.696,00	80,48%
Despesas Com O Pessoal	787.324.378,00	42,60%
Contribuições Do Empregador	80.916.940,00	4,38%
Despesas Em Bens E Serviços	619.143.378,00	33,50%
Despesas De Capital	360.801.600,00	19,52%
Investimentos	360.801.600,00	19,52%
Unidade Orçamental / Natureza	Valor	%
Administração Municipal Do Nzeto	2.406.115.027,00	100,00%
Despesas Correntes	2.105.094.490,00	87,49%
Despesas Com O Pessoal	1.404.581.913,00	58,38%
Contribuições Do Empregador	101.785.802,00	4,23%
Despesas Em Bens E Serviços	594.039.237,00	24,69%
Subsídios E Transferências Correntes	4.687.538,00	0,19%
Despesas De Capital	301.020.537,00	12,51%
Investimentos	301.020.537,00	12,51%
Unidade Orçamental / Natureza	Valor	%
Administração Municipal Do Soyo	3.725.521.447,00	100,00%
Despesas Correntes	3.424.500.910,00	91,92%
Despesas Com O Pessoal	2.257.813.620,00	60,60%
Contribuições Do Empregador	160.243.034,00	4,30%
Despesas Em Bens E Serviços	999.584.256,00	26,83%
Subsídios E Transferências Correntes	6.860.000,00	0,18%
Despesas De Capital	301.020.537,00	8,08%
Investimentos	301.020.537,00	8,08%
Unidade Orçamental / Natureza	Valor	%
Administração Municipal Do Tomboco	1.946.901.788,00	100,00%
Despesas Correntes	1.645.881.253,00	84,54%
Despesas Com O Pessoal	1.097.816.943,00	56,39%
Contribuições Do Empregador	70.412.809,00	3,62%
Despesas Em Bens E Serviços	477.092.901,00	24,51%
Subsídios E Transferências Correntes	558.600,00	0,03%

DOTAÇÃO ORÇAMENTAL POR ORGÃO		
DESPESAS DE NATUREZA POR UNIDADE ORÇAMENTAL		
Unidade Orçamental / Natureza	Valor	%
Despesas De Capital	301.020.535,00	15,46%
Investimentos	301.020.535,00	15,46%
Unidade Orçamental / Natureza	Valor	%
Centro Histórico De Mbanza Kongo	550.110.201,00	100,00%
Despesas Correntes	550.110.201,00	100,00%
Despesas Em Bens E Serviços	550.110.201,00	100,00%
Unidade Orçamental / Natureza	Valor	%
Gabinete Provincial De Educação Do Zaire	3.003.985.932,00	100,00%
Despesas Correntes	3.003.985.932,00	100,00%
Despesas Com O Pessoal	2.185.267.870,00	72,75%
Contribuições Do Empregador	156.594.983,00	5,21%
Despesas Em Bens E Serviços	662.101.791,00	22,04%
Subsídios E Transferências Correntes	21.288,00	0,00%
Unidade Orçamental / Natureza	Valor	%
Gabinete Provincial De Saúde Do Zaire	606.199.601,00	100,00%
Despesas Correntes	606.199.601,00	100,00%
Despesas Com O Pessoal	308.799.708,00	50,94%
Contribuições Do Empregador	39.192.214,00	6,47%
Despesas Em Bens E Serviços	258.207.679,00	42,59%
Unidade Orçamental / Natureza	Valor	%
Governo Provincial Do Zaire	17.078.530.889,00	100,00%
Despesas Correntes	8.141.744.808,00	47,67%
Despesas Com O Pessoal	910.033.796,00	5,33%
Contribuições Do Empregador	97.443.626,00	0,57%
Despesas Em Bens E Serviços	5.123.821.446,00	30,00%
Subsídios E Transferências Correntes	2.010.445.940,00	11,77%
Despesas De Capital	8.936.786.081,00	52,33%
Investimentos	8.936.786.081,00	52,33%
Unidade Orçamental / Natureza	Valor	%
Hospital Provincial Do Zaire	1.640.659.055,00	100,00%
Despesas Correntes	1.640.659.055,00	100,00%
Despesas Com O Pessoal	439.662.975,00	26,80%
Contribuições Do Empregador	33.997.840,00	2,07%
Despesas Em Bens E Serviços	1.166.998.240,00	71,13%

DOTAÇÃO ORÇAMENTAL POR ORGÃO

Órgão: Governo Provincial Do Uíge

RECEITA POR NATUREZA ECONÓMICA

Natureza	Valor	%
Total Geral:	994.976.293,00	100,00%
Receitas Correntes	994.976.293,00	100,00%
Receita Tributária	983.195.879,00	98,82%
Impostos	975.884.674,00	98,08%
Taxas Custas E Emolumentos	3.331.752,00	0,33%
Receita Parafiscal	3.979.453,00	0,40%
Receita De Serviços	11.780.414,00	1,18%
Receitas De Serviços Comunitários	11.780.414,00	1,18%

DESPESAS POR NATUREZA ECONÓMICA

Natureza	Valor	%
Total Geral:	68.745.272.868,00	100,00%
Despesas Correntes	54.763.938.073,00	79,66%
Despesas Com O Pessoal	26.966.923.209,00	39,23%
Despesas Com O Pessoal Civil	26.966.923.209,00	39,23%
Contribuições Do Empregador	2.184.431.642,00	3,18%
Contribuições Do Empregador Para A Segurança Social	2.184.431.642,00	3,18%
Despesas Em Bens E Serviços	22.336.266.885,00	32,49%
Bens	10.988.292.928,00	15,98%
Serviços	11.347.973.957,00	16,51%
Subsídios E Transferências Correntes	3.276.316.337,00	4,77%
Transferências Correntes	3.276.316.337,00	4,77%
Despesas De Capital	13.981.334.795,00	20,34%
Investimentos	13.981.334.795,00	20,34%
Aquisição De Bens De Capital Fixo	13.981.334.795,00	20,34%

DESPESAS POR FUNÇÃO

Função	Valor	%
Total Geral:	68.745.272.868,00	100,00%
Serviços Públicos Gerais	11.155.922.547,00	16,23%
Órgãos Executivos	11.140.609.777,00	16,21%
Serviços Públicos Gerais De Investig.E Desenvolvimento	15.312.770,00	0,02%
Educação	31.665.212.614,00	46,06%
Ensino Primário	27.047.894.187,00	39,35%
Ensino Secundário	2.049.244.344,00	2,98%
Serviços Subsidiários À Educação	2.202.164.586,00	3,20%
Ensino Técnico-Profissional	365.909.497,00	0,53%
Saúde	18.632.466.166,00	27,10%
Serviços Hospitalares Gerais	10.078.706.343,00	14,66%
Serviços Hospitalares Especializados	1.050.582.281,00	1,53%
Serviços De Centros Médicos E De Maternidade	1.867.406.586,00	2,72%
Serviços De Saúde Pública	5.635.770.956,00	8,20%
Protecção Social	1.816.892.222,00	2,64%
Família E Infância	39.445.000,00	0,06%
Velhice	39.762.688,00	0,06%
Sobrevivência	1.737.684.534,00	2,53%
Habitacção E Serviços Comunitários	2.137.217.752,00	3,11%

DOTAÇÃO ORÇAMENTAL POR ORGÃO

DESPESAS POR PROGRAMA

Programa	Valor	%
Total Geral:	68.745.272.868,00	100,00%
Acções Correntes	48.326.708.969,00	70,30%
Capacitação Institucional E Valorização Dos Recursos Humanos Na Administração Pública	15.312.770,00	0,02%
Combate Às Grandes Endemias Pela Abordagem Das Determinantes Da Saúde	452.968.251,00	0,66%
Construção E Reabilitação De Edifícios Públicos E Equipamentos Sociais	322.647.223,00	0,47%
Construção E Reabilitação De Infraestruturas Rodoviárias	859.531.530,00	1,25%
Desenvolvimento Da Aquicultura Sustentável	19.600.000,00	0,03%
Desenvolvimento Da Rede Urbana	46.207.421,00	0,07%
Desenvolvimento Integral Da Juventude	133.427.002,00	0,19%
Desenvolvimento Local E Combate À Pobreza	8.564.631.844,00	12,46%
Expansão Do Abastecimento De Água Nas Áreas Urbanas, Sedes De Município E Áreas Rurais	543.874.749,00	0,79%
Fomento Da Arte E Das Indústrias Culturais E Criativas	53.900.000,00	0,08%
Fomento Da Produção Agrícola	318.480.525,00	0,46%
Fomento Da Produção Pecuária	24.593.492,00	0,04%
Habitação	295.768.053,00	0,43%
Melhoria Da Assistência Médica E Medicamentosa	387.129.338,00	0,56%
Melhoria Da Qualidade Do Ensino Superior E Desenvolvimento Da Investigação Científica E Tecnológica	336.475.751,00	0,49%
Melhoria Da Qualidade E Desenvolvimento Do Ensino Primário	7.648.494.516,00	11,13%
Melhoria Do Saneamento Básico	76.440.000,00	0,11%
Reforço Do Combate À Criminalidade E À Delinquência	279.636.434,00	0,41%
Valorização Da Família E Reforço Das Competências Familiares	39.445.000,00	0,06%

DESPESAS DE FUNCIONAMENTO E DE APOIO AO DESENVOLVIMENTO

Projecto / Actividade	Valor	%
Total Geral:	58.355.680.480,00	100,00%
Acções De Fomento E Promoção Da Aquicultura	19.600.000,00	0,03%
Acções De Imunização (Pav)	452.968.251,00	0,78%
Apet. Novas Unidades Hospitalares Em Varios Municipios/Uíge	13.879.250,00	0,02%
Aptreçamento De Novas Unidades Escolares	201.880.000,00	0,35%
Apoio A Actividades Desportivas E Recreativas Municipais E Comunaes/Uíge	133.427.002,00	0,23%
Apoio Às Famílias Mais Carentes	39.445.000,00	0,07%
Aquisição De Máquinas, Equip. E Ferramentas	32.303.309,00	0,06%
Campanha De Vacinação Animal	24.593.492,00	0,04%
Comemorações Do 11 De Novembro-Dia Da Independência Nacional	9.046.424,00	0,02%
Comemorações Do 17 De Setembro-Dia Do Heroi Nacional	6.743.424,00	0,01%
Comemorações Do 4 De Abril	6.743.424,00	0,01%
Comemorações Do 4 De Fevereiro	6.743.424,00	0,01%
Comunicação Institucional E Imprensa	145.720.279,00	0,25%
Cuidados Primários De Saúde	1.623.802.346,00	2,78%
Desassoriamento E Manutenção De Valas De Drenagem	41.160.000,00	0,07%
Efemérides E Datas Comemorativas	27.695.422,00	0,05%
Elaboração Do Plano Director Dos Transporte	24.500.000,00	0,04%
Elaboração Do Projecto Do Terminal Rodoviario	19.600.000,00	0,03%
Estruturação Do Sistema De Mobilidade Urbana E Sinalização Rodoviaria Cidade	46.207.421,00	0,08%
Estruturação Económica E Produtiva Das Comunidades Rurais	1.085.644.304,00	1,86%
Formação E Capacitação Funcionários Das Administrações Municipais	15.312.770,00	0,03%
Fortalecimento Da Cadeia De Produção De Sementes	26.155.224,00	0,04%
Gestão E Manutenção Da Centralidade Do Kilumosso	37.494.378,00	0,06%

DOTAÇÃO ORÇAMENTAL POR ORGÃO

DESPESAS DE FUNCIONAMENTO E DE APOIO AO DESENVOLVIMENTO

Projecto / Actividade	Valor	%
Gestão E Manutenção Das Infraestruturas/Uíge	68.649.810,00	0,12%
Gestão E Tratamento De Resíduos Sólidos	35.280.000,00	0,06%
Infraestruturas Sociais E Vias De Comunicação	817.467.952,00	1,40%
Manutenção Da Rede De Iluminação Pública	49.512.540,00	0,08%
Merenda Escolar	1.265.449.226,00	2,17%
Mobilização Social E Cidadania	661.351.680,00	1,13%
Operacionalização Das Infraestruturas Institucionais	1.137.381.312,00	1,95%
Operacionalização De Microfomento	936.715.360,00	1,61%
Operação E Manutenção Geral Dos Serviços	9.561.123.416,00	16,38%
Pintura De Imóveis Públicos	23.615.956,00	0,04%
Prestação De Serviço De Educação	22.206.416.399,00	38,05%
Prestação De Serviço De Saúde E Saúde Pública	15.794.451.542,00	27,07%
Prestação De Serviços De Assistência Social	39.762.688,00	0,07%
Programa De Apoio E Fomento Da Produção Do Café	37.023.395,00	0,06%
Programa De Apoio E Fomento Das Actividades Culturais E Recreativas	53.900.000,00	0,09%
Programa De Aquisição De Maquinarias, Equipamentos E Ferramentas	255.301.906,00	0,44%
Projecto Água Para Todos	788.812.752,00	1,35%
Reforço Da Capacidade Institucional	248.006.912,00	0,42%
Requalificação E Criação De Zonas Verdes - Arborização Espaços Verdes	44.590.000,00	0,08%
Serviços De Reabilitação Física	290.202.490,00	0,50%

PROGRAMA DE INVESTIMENTOS PÚBLICOS

Município / Projecto / Actividade	Total
Total Geral:	10.389.592.388,00
Alto Cauale	413.428.091,00
Construção E Apetrechamento Hospital Municipal Kangola Blocos 8,9,10	63.710.567,00
Construção E Apetrechamento De Uma Escola De 24 Salas Em Kangola	23.524.542,00
Construção De Escolas De 7 Salas De Aulas No Município De Alto Cauale-Pcep/Uíge	163.096.491,00
Construção De Escolas De 12 Salas De Aulas No Município De Alto Cauale-Pcep/Uíge	163.096.491,00
Ambuíla	582.945.875,00
Construção E Apetrechamento Hospital Municipal Ambuíla Blocos 8,9,10	63.710.567,00
Construção E Apetrechamento De Uma Escola De 24 Salas Em Ambuíla	23.524.542,00
Construção De Escolas De 7 Salas De Aulas No Município De Ambuíla-Pcep/Uíge	185.714.010,00
Construção De Escolas De 12 Salas De Aulas No Município De Ambuíla-Pcep/Uíge	180.350.908,00
Construção E Apetrechamento Do Hospital Municipal De Ambuíla/ Uíge Rep	129.645.848,00
Bembe	452.203.055,00
Construção E Apetrechamento Hospital Municipal Bembe Bloco 8,9,10	29.640.923,00
Construção E Apetrechamento De 1 Escola De 24 Salas De Aulas No Bembe	23.302.612,00
Reabilitação E Expansão Do Sistema De Abastecimento De Água De Bembe	38.557.704,00
Construção De Escolas De 7 Salas De Aulas No Município Do Bembe-Pcep/Uíge	180.350.908,00
Construção De Escolas De 12 Salas De Aulas No Município Do Bembe-Pcep/Uíge	180.350.908,00
Buengas	415.969.498,00
Construção E Apetrechamento De Uma Escola De 24 Salas Nos Buengas	36.053.014,00
Construção E Apetrechamento De Uma Escola De 6 Salas No Cuilo Cambozo	9.607.334,00
Construção E Apetrechamento De Uma Escola De 6 Salas Nos Buengas Norte	9.607.334,00
Construção De Escolas De 12 Salas De Aulas No Município De Buengas-Pcep/Uíge	180.350.908,00
Construção De Escolas De 7 Salas De Aulas No Município De Buengas-Pcep/Uíge	180.350.908,00

DOTAÇÃO ORÇAMENTAL POR ORGÃO	
PROGRAMA DE INVESTIMENTOS PÚBLICOS	
Município / Projecto / Actividade	Total
Bungo	384.226.358,00
Construção E Apetrechamento De Uma Escola De 24 Salas No Bungo	23.524.542,00
Construção De Escolas De 12 Salas De Aulas No Município De Bungo-Pcep/Uíge	180.350.908,00
Construção De Escolas De 7 Salas De Aulas No Município De Bungo-Pcep/Uíge	180.350.908,00
Damba	389.969.977,00
Estudos Para Reabilitação Das Ruas Da Damba Uige	5.743.617,00
Construção E Apetrechamento De Uma Escola De 24 Salas Na Damba	23.524.544,00
Construção De Escolas De 7 Salas De Aulas No Município De Damba-Pcep/Uíge	180.350.908,00
Construção De Escolas De 12 Salas De Aulas No Município De Damba-Pcep/Uíge	180.350.908,00
Dange-Quitexe	360.701.816,00
Construção De Escolas De 7 Salas De Aulas No Município De Dange-Quitexe-Pcep/Uíge	180.350.908,00
Construção De Escolas De 12 Salas De Aulas No Município De Dange Quitexe-Pcep/Uíge	180.350.908,00
Maquela Do Zombo	727.541.760,00
Construção E Apetrechamento De Uma Escola De 24 Salas Em Maquela	63.302.901,00
Construção E Apetrechamento De Uma Escola De 6 Salas No Sacandica Luai	9.607.334,00
Construção E Apetrechamento De Uma Escola De 6 Salas No Sacandica 1	9.607.334,00
Construção E Apetrechamento De Uma Escola 6 Salas No Sacandica Kinfuku	9.607.334,00
Construção De Escolas De 7 Salas De Aulas No Município De Maquela Zombo-Pcep/Uíge	180.350.908,00
Construção De Escolas De 12 Salas De Aulas No Município De Maquela Zombo-Pcep/Uíge	180.350.908,00
Construção E Apetrechamento De Uma Escola De 24 Salas Maquela Do Zombo Rep	274.715.041,00
Milunga	458.711.593,00
Construção E Apetrechamento De Uma Escola De 24 Salas Em Milunga	23.524.542,00
Construção E Apetrechamento De Uma Escola De 6 Salas Em Macolo	9.607.334,00
Construção E Apetrechamento De Uma Escola De 6 Salas Em Massau Kissang	9.607.334,00
Construção E Apetrechamento De Uma Escola De 6 Salas Em Massau 1	9.607.334,00
Construção De Escolas De 7 Salas De Aulas No Município Do Milunga-Pcep/Uíge	180.350.908,00
Construção De Escolas De 12 Salas De Aulas No Município Do Milunga-Pcep/Uíge	180.350.908,00
Construção E Apetrechamento Do Hospital Municipal Do Milunga/ Uíge Rep	45.663.233,00
Mucaba	472.854.771,00
Costrução E Apetrechamento De Uma Escola De 12 Salas No Mucaba 2 Uige	56.076.477,00
Construção E Apetrechamento De Uma Escola De 12 Salas No Mucaba Uíge	56.076.478,00
Construção De Escolas De 12 Salas De Aulas No Município Do Mucaba-Pcep/Uíge	180.350.908,00
Construção De Escolas De 7 Salas De Aulas No Município De Mucaba - Pcep	180.350.908,00
Negage	937.606.898,00
Construção E Apetrechamento De Uma Escola De 24 Salas No Negage	52.013.731,00
Construção De Escolas De 7 Salas De Aulas No Município De Negage-Pcep/Uíge	180.350.908,00
Construção De Escolas De 12 Salas De Aulas No Município De Negage-Pcep/Uíge	180.350.908,00
Construção, Apetrechamento E Instalações De 5 Escolas De 24 Salas Na Província Do Uíge	524.891.351,00
Pombo	384.226.357,00
Construção E Apetrechamento De Uma Escola De 24 Salas No Sanza Pombo	23.524.541,00
Construção De Escolas De 7 Salas De Aulas No Município De Sanza Pombo-Pcep/Uíge	180.350.908,00
Construção De Escolas De 12 Salas De Aulas No Município De Sanza Pombo-Pcep/Uíge	180.350.908,00
Puri	360.701.816,00
Construção De Escolas De 7 Salas De Aulas No Município De Puri-Pcep/Uíge	180.350.908,00
Construção De Escolas De 12 Salas De Aulas No Município De Puri-Pcep/Uíge	180.350.908,00

DOTAÇÃO ORÇAMENTAL POR ORGÃO

PROGRAMA DE INVESTIMENTOS PÚBLICOS

Município / Projecto / Actividade	Total
Quimbele	421.159.309,00
Construção E Apetrechamento De Uma Escola De 24 Salas Em Quimbele	50.850.159,00
Construção E Apetrechamento De Uma Escola De 6 Salas No Alto Zaza	9.607.334,00
Construção De Escolas De 7 Salas De Aulas No Município Do Quimbele-Pcep/Uíge	180.350.908,00
Construção De Escolas De 12 Salas De Aulas No Município Do Quimbele-Pcep/Uíge	180.350.908,00
Songo	432.051.218,00
Construção E Apetrechamento De Uma Escola De 24 Salas No Songo	65.986.300,00
Construção De Escolas De 7 Salas De Aulas No Município De Songo-Pcep/Uíge	185.714.010,00
Construção De Escolas De 12 Salas De Aulas No Município De Songo-Pcep/Uíge	180.350.908,00
Uíge	2.139.767.631,00
Reabilitação Da Estrada Do Bairro Candombe Novo No Uíge	392.169.534,00
Reabilitação Da Estrada Do Kimpa Vita No Uíge	374.270.921,00
Reabilitação Das Ruas Da Cidade Do Uíge	87.347.458,00
Reabilitação Hospital Municipal Uíge	40.878.950,00
Construção De Uma Escola De 30 Salas De Aulas Uíge/Nguengué	96.590.720,00
Construção Da Unidade Da Policia De Intervenção Rapida No Uíge	279.636.434,00
Construção E Apetrechamento De 1 Escola Com 24 Salas Aulas Uíge	66.485.348,00
Construção E Apetrechamento De 1 Escola De 24 Salas De Aulas No Uíge 2	76.323.055,00
Construção E Apetrechamento De 1 Escola De 24 Salas De Aulas No Uíge 3	23.524.542,00
Construção De Escolas De 7 Salas De Aulas No Município De Uíge-Pcep/Uíge	185.714.010,00
Construção De Escolas De 12 Salas De Aulas No Município De Uíge-Pcep/Uíge	180.350.908,00
Construção De Edificio 20 Salas De Aulas Universidade K. Vita Uíge Replica	336.475.751,00
Vários Municípios-Uíge	1.055.526.365,00
Programa Agua Para Todos Uíge 2015	505.317.045,00
Construção 1 Administração Municipal No Bembe - Uíge.	254.441.267,00
Construção De Infra-Estruturas 200 Fogos Uíge	295.768.053,00

DESPESAS DE NATUREZA POR UNIDADE ORÇAMENTAL

Unidade Orçamental / Natureza	Valor	%
Administração Municipal Da Cangola	1.139.924.149,00	100,00%
Despesas Correntes	525.126.687,00	46,07%
Despesas Com O Pessoal	104.533.815,00	9,17%
Contribuições Do Empregador	7.615.806,00	0,67%
Despesas Em Bens E Serviços	412.977.066,00	36,23%
Despesas De Capital	614.797.462,00	53,93%
Investimentos	614.797.462,00	53,93%
Unidade Orçamental / Natureza	Valor	%
Administração Municipal Da Damba	1.525.146.639,00	100,00%
Despesas Correntes	939.550.912,00	61,60%
Despesas Com O Pessoal	299.768.395,00	19,66%
Contribuições Do Empregador	20.268.633,00	1,33%
Despesas Em Bens E Serviços	619.513.884,00	40,62%
Despesas De Capital	585.595.727,00	38,40%
Investimentos	585.595.727,00	38,40%
Unidade Orçamental / Natureza	Valor	%

DOTAÇÃO ORÇAMENTAL POR ORGÃO		
DESPESAS DE NATUREZA POR UNIDADE ORÇAMENTAL		
Unidade Orçamental / Natureza	Valor	%
Administração Municipal De Buengas	1.514.145.646,00	100,00%
Despesas Correntes	928.549.917,00	61,33%
Despesas Com O Pessoal	224.855.729,00	14,85%
Contribuições Do Empregador	44.402.540,00	2,93%
Despesas Em Bens E Serviços	659.291.648,00	43,54%
Despesas De Capital	585.595.729,00	38,67%
Investimentos	585.595.729,00	38,67%
Unidade Orçamental / Natureza	Valor	%
Administração Municipal De Maquela Do Zombo	1.874.478.568,00	100,00%
Despesas Correntes	1.288.882.841,00	68,76%
Despesas Com O Pessoal	257.886.222,00	13,76%
Contribuições Do Empregador	16.028.209,00	0,86%
Despesas Em Bens E Serviços	1.014.968.410,00	54,15%
Despesas De Capital	585.595.727,00	31,24%
Investimentos	585.595.727,00	31,24%
Unidade Orçamental / Natureza	Valor	%
Administração Municipal De Mucaba	1.244.894.487,00	100,00%
Despesas Correntes	659.298.760,00	52,96%
Despesas Com O Pessoal	41.795.384,00	3,36%
Contribuições Do Empregador	3.561.075,00	0,29%
Despesas Em Bens E Serviços	613.942.301,00	49,32%
Despesas De Capital	585.595.727,00	47,04%
Investimentos	585.595.727,00	47,04%
Unidade Orçamental / Natureza	Valor	%
Administração Municipal De Quimbele	2.010.417.116,00	100,00%
Despesas Correntes	1.424.821.389,00	70,87%
Despesas Com O Pessoal	404.987.797,00	20,14%
Contribuições Do Empregador	40.556.472,00	2,02%
Despesas Em Bens E Serviços	978.743.020,00	48,68%
Subsídios E Transferências Correntes	534.100,00	0,03%
Despesas De Capital	585.595.727,00	29,13%
Investimentos	585.595.727,00	29,13%
Unidade Orçamental / Natureza	Valor	%
Administração Municipal De Sanza Pombo	1.674.205.148,00	100,00%
Despesas Correntes	1.088.609.421,00	65,02%
Despesas Com O Pessoal	315.639.182,00	18,85%
Contribuições Do Empregador	16.573.576,00	0,99%
Despesas Em Bens E Serviços	756.395.683,00	45,18%
Subsídios E Transferências Correntes	980,00	0,00%
Despesas De Capital	585.595.727,00	34,98%
Investimentos	585.595.727,00	34,98%
Unidade Orçamental / Natureza	Valor	%
Administração Municipal Do Ambuíla	1.151.035.063,00	100,00%
Despesas Correntes	496.365.665,00	43,12%

DOTAÇÃO ORÇAMENTAL POR ORGÃO		
DESPESAS DE NATUREZA POR UNIDADE ORÇAMENTAL		
Unidade Orçamental / Natureza	Valor	%
Despesas Com O Pessoal	64.949.377,00	5,64%
Contribuições Do Empregador	3.604.374,00	0,31%
Despesas Em Bens E Serviços	427.811.914,00	37,17%
Despesas De Capital	654.669.398,00	56,88%
Investimentos	654.669.398,00	56,88%
Unidade Orçamental / Natureza	Valor	%
Administração Municipal Do Bembe	1.574.993.306,00	100,00%
Despesas Correntes	737.757.720,00	46,84%
Despesas Com O Pessoal	64.725.786,00	4,11%
Contribuições Do Empregador	12.451.197,00	0,79%
Despesas Em Bens E Serviços	660.580.737,00	41,94%
Despesas De Capital	837.235.586,00	53,16%
Investimentos	837.235.586,00	53,16%
Unidade Orçamental / Natureza	Valor	%
Administração Municipal Do Bungo	1.286.235.092,00	100,00%
Despesas Correntes	700.639.363,00	54,47%
Despesas Com O Pessoal	90.958.798,00	7,07%
Contribuições Do Empregador	17.080.552,00	1,33%
Despesas Em Bens E Serviços	592.600.013,00	46,07%
Despesas De Capital	585.595.729,00	45,53%
Investimentos	585.595.729,00	45,53%
Unidade Orçamental / Natureza	Valor	%
Administração Municipal Do Milunga	1.083.020.412,00	100,00%
Despesas Correntes	497.424.685,00	45,93%
Despesas Com O Pessoal	78.065.424,00	7,21%
Contribuições Do Empregador	3.956.750,00	0,37%
Despesas Em Bens E Serviços	415.402.511,00	38,36%
Despesas De Capital	585.595.727,00	54,07%
Investimentos	585.595.727,00	54,07%
Unidade Orçamental / Natureza	Valor	%
Administração Municipal Do Negage	3.121.988.760,00	100,00%
Despesas Correntes	2.536.393.033,00	81,24%
Despesas Com O Pessoal	1.290.550.599,00	41,34%
Contribuições Do Empregador	123.460.225,00	3,95%
Despesas Em Bens E Serviços	1.120.074.997,00	35,88%
Subsídios E Transferências Correntes	2.307.212,00	0,07%
Despesas De Capital	585.595.727,00	18,76%
Investimentos	585.595.727,00	18,76%
Unidade Orçamental / Natureza	Valor	%
Administração Municipal Do Puri	1.258.264.124,00	100,00%
Despesas Correntes	672.668.397,00	53,46%
Despesas Com O Pessoal	81.248.372,00	6,46%
Contribuições Do Empregador	7.810.774,00	0,62%
Despesas Em Bens E Serviços	583.609.251,00	46,38%

DOTAÇÃO ORÇAMENTAL POR ORGÃO		
DESPESAS DE NATUREZA POR UNIDADE ORÇAMENTAL		
Unidade Orçamental / Natureza	Valor	%
Despesas De Capital	585.595.727,00	46,54%
Investimentos	585.595.727,00	46,54%
Unidade Orçamental / Natureza	Valor	%
Administração Municipal Do Quitexe	1.120.277.387,00	100,00%
Despesas Correntes	534.681.660,00	47,73%
Despesas Com O Pessoal	109.593.608,00	9,78%
Contribuições Do Empregador	11.218.911,00	1,00%
Despesas Em Bens E Serviços	413.869.141,00	36,94%
Despesas De Capital	585.595.727,00	52,27%
Investimentos	585.595.727,00	52,27%
Unidade Orçamental / Natureza	Valor	%
Administração Municipal Do Songo	1.811.844.528,00	100,00%
Despesas Correntes	1.220.885.699,00	67,38%
Despesas Com O Pessoal	382.158.513,00	21,09%
Contribuições Do Empregador	42.871.387,00	2,37%
Despesas Em Bens E Serviços	785.109.656,00	43,33%
Subsídios E Transferências Correntes	10.746.143,00	0,59%
Despesas De Capital	590.958.829,00	32,62%
Investimentos	590.958.829,00	32,62%
Unidade Orçamental / Natureza	Valor	%
Administração Municipal Do Uíge	2.380.937.950,00	100,00%
Despesas Correntes	1.749.100.171,00	73,46%
Despesas Com O Pessoal	108.487.046,00	4,56%
Contribuições Do Empregador	6.664.000,00	0,28%
Despesas Em Bens E Serviços	1.633.532.063,00	68,61%
Subsídios E Transferências Correntes	417.062,00	0,02%
Despesas De Capital	631.837.779,00	26,54%
Investimentos	631.837.779,00	26,54%
Unidade Orçamental / Natureza	Valor	%
Gabinete Provincial Da Saúde Do Uíge	4.623.877.356,00	100,00%
Despesas Correntes	4.623.877.356,00	100,00%
Despesas Com O Pessoal	2.580.311.703,00	55,80%
Contribuições Do Empregador	232.954.512,00	5,04%
Despesas Em Bens E Serviços	1.797.352.672,00	38,87%
Subsídios E Transferências Correntes	13.258.469,00	0,29%
Unidade Orçamental / Natureza	Valor	%
Gabinete Provincial De Educação Do Uíge	20.187.724.381,00	100,00%
Despesas Correntes	20.187.724.381,00	100,00%
Despesas Com O Pessoal	17.258.339.632,00	85,49%
Contribuições Do Empregador	1.352.262.123,00	6,70%
Despesas Em Bens E Serviços	1.577.119.598,00	7,81%
Subsídios E Transferências Correntes	3.028,00	0,00%
Unidade Orçamental / Natureza	Valor	%
Governo Provincial Do Uíge	14.041.364.029,00	100,00%

DOTAÇÃO ORÇAMENTAL POR ORGÃO		
DESPESAS DE NATUREZA POR UNIDADE ORÇAMENTAL		
Unidade Orçamental / Natureza	Valor	%
Despesas Correntes	9.831.081.289,00	70,02%
Despesas Com O Pessoal	1.945.029.433,00	13,85%
Contribuições Do Empregador	120.975.859,00	0,86%
Despesas Em Bens E Serviços	4.516.289.098,00	32,16%
Subsídios E Transferências Correntes	3.248.786.899,00	23,14%
Despesas De Capital	4.210.282.740,00	29,98%
Investimentos	4.210.282.740,00	29,98%
Unidade Orçamental / Natureza	Valor	%
Hospital Provincial Do Uíge	4.120.498.727,00	100,00%
Despesas Correntes	4.120.498.727,00	100,00%
Despesas Com O Pessoal	1.263.038.394,00	30,65%
Contribuições Do Empregador	100.114.667,00	2,43%
Despesas Em Bens E Serviços	2.757.083.222,00	66,91%
Subsídios E Transferências Correntes	262.444,00	0,01%

DOTAÇÃO ORÇAMENTAL POR ORGÃO

Órgão: Governo Provincial Do Bengo

RECEITA POR NATUREZA ECONÓMICA

Natureza	Valor	%
Total Geral:	678.381.101,00	100,00%
Receitas Correntes	678.381.101,00	100,00%
Receita Tributária	670.349.144,00	98,82%
Impostos	665.364.318,00	98,08%
Taxas Custas E Emolumentos	2.271.610,00	0,33%
Receita Parafiscal	2.713.216,00	0,40%
Receita De Serviços	8.031.957,00	1,18%
Receitas De Serviços Comunitários	8.031.957,00	1,18%

DESPESAS POR NATUREZA ECONÓMICA

Natureza	Valor	%
Total Geral:	43.533.737.639,00	100,00%
Despesas Correntes	32.744.077.003,00	75,22%
Despesas Com O Pessoal	16.512.113.621,00	37,93%
Despesas Com O Pessoal Civil	16.512.113.621,00	37,93%
Contribuições Do Empregador	1.143.263.919,00	2,63%
Contribuições Do Empregador Para A Segurança Social	1.143.263.919,00	2,63%
Despesas Em Bens E Serviços	11.695.537.412,00	26,87%
Bens	4.810.971.005,00	11,05%
Serviços	6.884.566.407,00	15,81%
Subsídios E Transferências Correntes	3.393.162.051,00	7,79%
Transferências Correntes	3.393.162.051,00	7,79%
Despesas De Capital	10.789.660.636,00	24,78%
Investimentos	10.789.660.636,00	24,78%
Aquisição De Bens De Capital Fixo	10.789.660.636,00	24,78%

DESPESAS POR FUNÇÃO

Função	Valor	%
Total Geral:	43.533.737.639,00	100,00%
Serviços Públicos Gerais	7.323.364.813,00	16,82%
Órgãos Executivos	7.319.641.915,00	16,81%
Serviços Gerais	3.722.898,00	0,01%
Segurança E Ordem Pública	20.731.964,00	0,05%
Prisões	1.043.764,00	0,00%
Serviços De Protecção Civil	19.688.200,00	0,05%
Educação	14.311.339.954,00	32,87%
Ensino Primário	5.309.652.301,00	12,20%
Ensino Secundário	7.616.477.837,00	17,50%
Serviços Subsidiários À Educação	754.210.127,00	1,73%
Ensino Técnico-Profissional	630.999.689,00	1,45%
Saúde	11.324.522.525,00	26,01%
Serviços Hospitalares Gerais	7.135.016.717,00	16,39%
Serviços Hospitalares Especializados	618.911.256,00	1,42%
Serviços De Centros Médicos E De Maternidade	744.356.772,00	1,71%
Serviços De Saúde Pública	2.826.237.780,00	6,49%
Protecção Social	3.139.555.972,00	7,21%
Família E Infância	45.701.330,00	0,10%

DOTAÇÃO ORÇAMENTAL POR ORGÃO

DESPESAS POR PROGRAMA

Programa	Valor	%
Total Geral:	43.457.133.308,00	100,00%
Acções Correntes	28.172.913.915,00	64,83%
Capacitação Institucional E Valorização Dos Recursos Humanos Na Administração Pública	62.702.460,00	0,14%
Combate Às Grandes Endemias Pela Abordagem Das Determinantes Da Saúde	59.761.837,00	0,14%
Construção E Reabilitação De Edifícios Públicos E Equipamentos Sociais	5.212.640,00	0,01%
Construção E Reabilitação De Infraestruturas Rodoviárias	1.775.152.493,00	4,08%
Desenvolvimento Do Ensino Secundário Geral	723.708.396,00	1,67%
Desenvolvimento Local E Combate À Pobreza	3.145.001.528,00	7,24%
Desminagem	22.638.000,00	0,05%
Expansão Do Abastecimento De Água Nas Áreas Urbanas, Sedes De Município E Áreas Rurais	1.375.284.884,00	3,16%
Expansão Do Acesso À Energia Eléctrica Nas Áreas Urbanas, Sedes De Município E Áreas Rurais	2.101.023,00	0,00%
Fomento Da Produção Agrícola	89.401.990,00	0,21%
Habitação	1.578.347.337,00	3,63%
Melhoria Da Assistência Médica E Medicamentosa	456.766.632,00	1,05%
Melhoria Da Qualidade E Desenvolvimento Do Ensino Primário	3.890.303.249,00	8,95%
Melhoria Da Saúde Materno-Infantil E Nutrição	224.770.678,00	0,52%
Melhoria Do Saneamento Básico	1.781.710.610,00	4,10%
Modernização E Desenvolvimento Da Actividade De Transportes	14.954.800,00	0,03%
Protecção E Promoção De Direitos Da Criança	45.701.330,00	0,11%
Valorização Da Família E Reforço Das Competências Familiares	30.699.506,00	0,07%

DESPESAS DE FUNCIONAMENTO E DE APOIO AO DESENVOLVIMENTO

Projecto / Actividade	Valor	%
Total Geral:	32.415.584.719,00	100,00%
Acções Com Crianças De Rua	14.694.130,00	0,05%
Acções De Apoio Ao Carnaval	16.464.000,00	0,05%
Apetrechamento Das Novas Unidades Escolares	87.937.272,00	0,27%
Apetrechamento Das Novas Unidades Hospitalares	184.219.542,00	0,57%
Apoio E Assistência A Pessoa Idosa Em Situação De Vulnerabilidade	11.011.306,00	0,03%
Aquisição De Meios E Equipamento De Transporte	82.423.978,00	0,25%
Aquisição E Manutenção De Transportes Sanitários	205.532.126,00	0,63%
Campanha Agrícola 2018/2022	89.401.990,00	0,28%
Cuidados Primários De Saúde	608.925.884,00	1,88%
Desassoreamento De Colectores E Valas De Drenagem	13.860.043,00	0,04%
Desporto, Lazer E Recreação	11.343.961,00	0,03%
Estruturação Económica E Produtiva Das Comunidades Rurais	407.116.614,00	1,26%
Implementação Do Sistema De Gestão De Informação	34.986.000,00	0,11%
Informatização Dos Serviços Dos Gabinetes Provinciais	15.025.460,00	0,05%
Infraestruturas Sociais E Vias De Comunicação	306.550.482,00	0,95%
Manutenção Da Morgue/Bengo	35.666.109,00	0,11%
Manutenção Da Fábrica De Gases Medicinais/Bengo	44.161.250,00	0,14%
Manutenção Da Insineradora	79.490.250,00	0,25%
Manutenção Da Rede De Iluminação Pública	91.857.156,00	0,28%
Manutenção De Infra-Estrutura Administrativas	53.713.194,00	0,17%
Merenda Escolar	402.941.867,00	1,24%
Mobilização Social E Cidadania	248.006.880,00	0,77%
Operacionalização Das Infraestruturas Institucionais	426.517.992,00	1,32%
Operacionalização De Microfomento	351.268.260,00	1,08%

DOTAÇÃO ORÇAMENTAL POR ORGÃO

DESPESAS DE FUNCIONAMENTO E DE APOIO AO DESENVOLVIMENTO

Projecto / Actividade	Valor	%
Operação E Manutenção Geral Dos Serviços	8.691.377.050,00	26,81%
Plano De Requalificação De Zonas Verdes Da Província	24.700.163,00	0,08%
Plano Integrado De Mobilidade E Transportes	14.954.800,00	0,05%
Prestação De Serviço De Educação	8.858.903.808,00	27,33%
Prestação De Serviço De Saúde E Saúde Pública	9.922.255.949,00	30,61%
Prevenção A Doença De Sono	7.454.076,00	0,02%
Prevenção E Apoio A Situações De Calamidade	19.688.200,00	0,06%
Prevenção E Combate Às Grandes Endemias	13.290.616,00	0,04%
Programa Alargado De Vacinação (Pav)	53.625.716,00	0,17%
Programa De Combate A Malária	31.843.545,00	0,10%
Programação De Divulgação Do Potencial Turístico	14.601.876,00	0,05%
Projecto De Apoio Leite E Papas	31.007.200,00	0,10%
Projecto De Contenção Da Bilharezirose	7.173.600,00	0,02%
Projecto De Formação Dos Inspectores	12.691.000,00	0,04%
Projecto Água Para Todos	295.804.782,00	0,91%
Reforço Da Capacidade Institucional	93.002.592,00	0,29%
Remoção De Obstáculos E Engenhos Explosivos	22.638.000,00	0,07%
Terraplanagem Das Vias Secundárias	232.554.000,00	0,72%
Terraplanagem Das Vias Terciárias.	244.902.000,00	0,76%

PROGRAMA DE INVESTIMENTOS PÚBLICOS

Município / Projecto / Actividade	Total
Total Geral:	11.041.548.589,00
Ambriz	1.050.449.467,00
Reabilitação Estrada Terciária Ambriz	150.327.901,00
Reabilitação Passeios E Lancis Ambriz	98.231.380,00
Construção De Escolas De 7 Salas De Aulas No Município De Ambriz-Pcep/Bengo	400.945.093,00
Construção De Escolas De 12 Salas De Aulas No Município De Ambriz-Pcep/Bengo	400.945.093,00
Bula-Atumba	1.555.378.838,00
Pavimentação, Asfaltagem De 7 Km De Estrada Caculo Bula Atumba Bengo	348.541.105,00
Reabilitação Terraplanagem Bula Atumba	151.150.565,00
Construção E Apetrechamento Do Hospital Municipal Do Bula Atumba/Bengo	154.568.686,00
Construção De 1 Escola 12 Salas Do 1º Ciclo Kiage Bula Atumba Bengo	99.228.296,00
Construção De Escolas De 7 Salas De Aulas No Município De Bula Atumba-Pcep/Bengo	400.945.093,00
Construção De Escolas De 12 Salas De Aulas No Município De Bula Atumba-Pcep/Bengo	400.945.093,00
Dande	3.787.556.564,00
Pavimentação, Asfaltagem De 7 Km De Estrada Nas Mábubas Caxito Bengo	17.394.185,00
Construção De Escola 12 Salas 1º Ciclo No Sassa Caria Bengo	52.781.101,00
Construção E Apetrechamento Escolas 1 Salas No Kibonga Em Kicabo Bengo	125.243.293,00
Concep.Construção Da Rede De Captação Aduç.Abastecimento Água/Caxito/Bengo	936.416.783,00
Reabilitação Passeios E Lancis Dande	128.196.326,00
Reabilitação Do Hospital Provincial/Bengo	16.838.461,00
Projecto De Drenagem De Caxito	1.767.850.567,00
Construção Captação, Rede Abastecimento De Água Kicabo	134.315.418,00
Construção, Apetrechamento 12 Salas Escola 1ºciclo No Ulua Dande Bengo	104.667.611,00
Construção E Apetrechamento De Escola 1ºciclo No Sarico Dande Bengo	102.907.726,00
Construção De Escolas De 12 Salas De Aulas No Município Do Dande-Pcep/Bengo	400.945.093,00

DOTAÇÃO ORÇAMENTAL POR ORGÃO

PROGRAMA DE INVESTIMENTOS PÚBLICOS

Município / Projecto / Actividade	Total
Dembos	960.819.381,00
Construção De Escola Do 1ºciclo C/12 Salas Aldeia Quesso Dembos Bengo	6.997.474,00
Construção E Apetrechamento Da Maternidade De Quibaxi/Bengo	224.770.678,00
Construção De 1 Escola 12 Salas 1º Ciclo No Gombe Do Piri Bengo	156.554.119,00
Reabilitação Passeios E Lancis Dembos	131.295.243,00
Construção Escola 12 Salas 1º Ciclo Catende Dembos Bengo	40.256.774,00
Construção De Escolas De 12 Salas De Aulas No Município De Dembos-Pcep/Bengo	400.945.093,00
Nambuanguo	992.297.571,00
Construção 1 Escola Do 1ºciclo No Onzo Em Nambuanguo Bengo	187.153.144,00
Reabilitação Estrada Terciária Nambuanguo	269.616.889,00
Estudo, Construção E Apetrechamento De 2 Cics Em Nambuanguo	4.866.175,00
Construção De Escola 12 Salas Do 1º Ciclo Kimbage Nambuanguo Bengo	129.716.270,00
Construção De Escolas De 7 Salas De Aulas No Município De Nambuanguo-Pcep/Bengo	400.945.093,00
Pango Aluquém	810.045.725,00
Pavimentação, Asfaltação 7 Km De Estrada Quita E Kimbundo Bengo	2.942.899,00
Construção De 2 Residências Protocolares No Pango Aluquem	4.168.876,00
Construção Do Comando Da Polícia Do Pango Aluquem Bengo	1.043.764,00
Construção De Escolas De 7 Salas De Aulas No Município De Pango Aluquem-Pcep/Bengo	400.945.093,00
Construção De Escolas De 12 Salas De Aulas No Município De Pango Aluquem-Pcep/Bengo	400.945.093,00
Vários Municípios-Bengo	1.885.001.043,00
Programa Água Para Todos/Bengo	304.552.683,00
Construção De Rede De Bt, Mt Ilum.Pública A Todos Municípios/Bengo	2.101.023,00
Construção De Infra-Estruturas 200 Fogos Bengo 2015	1.578.347.337,00

DESPESAS DE NATUREZA POR UNIDADE ORÇAMENTAL

Unidade Orçamental / Natureza	Valor	%
Administração Municipal De Bula Atumba	2.382.954.850,00	100,00%
Despesas Correntes	1.274.296.494,00	53,48%
Despesas Com O Pessoal	463.032.140,00	19,43%
Contribuições Do Empregador	32.157.578,00	1,35%
Despesas Em Bens E Serviços	779.087.176,00	32,69%
Subsídios E Transferências Correntes	19.600,00	0,00%
Despesas De Capital	1.108.658.356,00	46,52%
Investimentos	1.108.658.356,00	46,52%
Administração Municipal De Nambuanguo	2.834.319.426,00	100,00%
Despesas Correntes	2.030.462.946,00	71,64%
Despesas Com O Pessoal	847.950.288,00	29,92%
Contribuições Do Empregador	84.008.622,00	2,96%
Despesas Em Bens E Serviços	1.095.223.033,00	38,64%
Subsídios E Transferências Correntes	3.281.003,00	0,12%
Despesas De Capital	803.856.480,00	28,36%
Investimentos	803.856.480,00	28,36%
Administração Municipal Do Ambriz	2.996.142.400,00	100,00%

DOTAÇÃO ORÇAMENTAL POR ORGÃO

DESPESAS DE NATUREZA POR UNIDADE ORÇAMENTAL

Unidade Orçamental / Natureza	Valor	%
Despesas Correntes	1.816.936.750,00	60,64%
Despesas Com O Pessoal	918.873.296,00	30,67%
Contribuições Do Empregador	72.467.332,00	2,42%
Despesas Em Bens E Serviços	816.876.137,00	27,26%
Subsídios E Transferências Correntes	8.719.985,00	0,29%
Despesas De Capital	1.179.205.650,00	39,36%
Investimentos	1.179.205.650,00	39,36%
Unidade Orçamental / Natureza	Valor	%
Administração Municipal Do Dande	3.325.239.118,00	100,00%
Despesas Correntes	2.480.279.357,00	74,59%
Despesas Com O Pessoal	1.239.727.360,00	37,28%
Contribuições Do Empregador	104.129.039,00	3,13%
Despesas Em Bens E Serviços	1.129.214.078,00	33,96%
Subsídios E Transferências Correntes	7.208.880,00	0,22%
Despesas De Capital	844.959.761,00	25,41%
Investimentos	844.959.761,00	25,41%
Unidade Orçamental / Natureza	Valor	%
Administração Municipal Do Pango Aluquem	2.373.655.333,00	100,00%
Despesas Correntes	1.346.871.236,00	56,74%
Despesas Com O Pessoal	678.305.581,00	28,58%
Contribuições Do Empregador	51.177.412,00	2,16%
Despesas Em Bens E Serviços	605.052.494,00	25,49%
Subsídios E Transferências Correntes	12.335.749,00	0,52%
Despesas De Capital	1.026.784.097,00	43,26%
Investimentos	1.026.784.097,00	43,26%
Unidade Orçamental / Natureza	Valor	%
Administração Municipal Dos Dembos-Quibaxi	2.290.087.701,00	100,00%
Despesas Correntes	1.586.026.439,00	69,26%
Despesas Com O Pessoal	706.736.669,00	30,86%
Contribuições Do Empregador	48.993.157,00	2,14%
Despesas Em Bens E Serviços	823.405.762,00	35,96%
Subsídios E Transferências Correntes	6.890.851,00	0,30%
Despesas De Capital	704.061.262,00	30,74%
Investimentos	704.061.262,00	30,74%
Unidade Orçamental / Natureza	Valor	%
Gabinete Provincial Da Saúde Do Bengo	1.768.640.235,00	100,00%
Despesas Correntes	1.768.640.235,00	100,00%
Despesas Com O Pessoal	1.387.457.010,00	78,45%
Contribuições Do Empregador	189.379.843,00	10,71%
Despesas Em Bens E Serviços	186.756.382,00	10,56%
Subsídios E Transferências Correntes	5.047.000,00	0,29%
Unidade Orçamental / Natureza	Valor	%
Gabinete Provincial De Educação Do Bengo	7.148.597.252,00	100,00%
Despesas Correntes	7.148.597.252,00	100,00%

DOTAÇÃO ORÇAMENTAL POR ORGÃO		
DESPESAS DE NATUREZA POR UNIDADE ORÇAMENTAL		
Unidade Orçamental / Natureza	Valor	%
Despesas Com O Pessoal	6.705.227.427,00	93,80%
Contribuições Do Empregador	220.549.132,00	3,09%
Despesas Em Bens E Serviços	218.866.270,00	3,06%
Subsídios E Transferências Correntes	3.954.423,00	0,06%
Unidade Orçamental / Natureza	Valor	%
Governo Provincial Do Bengo	15.318.381.358,00	100,00%
Despesas Correntes	10.196.246.328,00	66,56%
Despesas Com O Pessoal	2.088.918.336,00	13,64%
Contribuições Do Empregador	154.071.565,00	1,01%
Despesas Em Bens E Serviços	4.651.585.428,00	30,37%
Subsídios E Transferências Correntes	3.301.670.999,00	21,55%
Despesas De Capital	5.122.135.030,00	33,44%
Investimentos	5.122.135.030,00	33,44%
Unidade Orçamental / Natureza	Valor	%
Hospital Geral Da Barra Do Dande	1.254.555.419,00	100,00%
Despesas Correntes	1.254.555.419,00	100,00%
Despesas Com O Pessoal	545.051.411,00	43,45%
Contribuições Do Empregador	45.598.429,00	3,63%
Despesas Em Bens E Serviços	645.107.018,00	51,42%
Subsídios E Transferências Correntes	18.798.561,00	1,50%
Unidade Orçamental / Natureza	Valor	%
Hospital Provincial Do Bengo	1.841.164.547,00	100,00%
Despesas Correntes	1.841.164.547,00	100,00%
Despesas Com O Pessoal	930.834.103,00	50,56%
Contribuições Do Empregador	140.731.810,00	7,64%
Despesas Em Bens E Serviços	744.363.634,00	40,43%
Subsídios E Transferências Correntes	25.235.000,00	1,37%

DOTAÇÃO ORÇAMENTAL POR ORGÃO

Órgão: Governo Provincial Do Cuanza-Norte

RECEITA POR NATUREZA ECONÓMICA

Natureza	Valor	%
Total Geral:	1.520.394.840,00	100,00%
Receitas Correntes	1.520.394.840,00	100,00%
Receita Tributária	1.502.393.529,00	98,82%
Impostos	1.491.221.484,00	98,08%
Taxas Custas E Emolumentos	5.091.156,00	0,33%
Receita Parafiscal	6.080.889,00	0,40%
Receita De Serviços	18.001.311,00	1,18%
Receitas De Serviços Comunitários	18.001.311,00	1,18%

DESPESAS POR NATUREZA ECONÓMICA

Natureza	Valor	%
Total Geral:	37.342.290.233,00	100,00%
Despesas Correntes	29.165.995.650,00	78,10%
Despesas Com O Pessoal	13.078.422.584,00	35,02%
Despesas Com O Pessoal Civil	13.078.422.584,00	35,02%
Contribuições Do Empregador	1.084.006.520,00	2,90%
Contribuições Do Empregador Para A Segurança Social	1.084.006.520,00	2,90%
Despesas Em Bens E Serviços	14.116.119.425,00	37,80%
Bens	6.917.947.534,00	18,53%
Serviços	7.198.171.891,00	19,28%
Subsídios E Transferências Correntes	887.447.121,00	2,38%
Transferências Correntes	887.447.121,00	2,38%
Despesas De Capital	8.176.294.583,00	21,90%
Investimentos	8.176.294.583,00	21,90%
Aquisição De Bens De Capital Fixo	8.176.294.583,00	21,90%

DESPESAS POR FUNÇÃO

Função	Valor	%
Total Geral:	37.342.290.233,00	100,00%
Serviços Públicos Gerais	7.152.405.099,00	19,15%
Órgãos Executivos	7.152.405.099,00	19,15%
Educação	9.417.617.302,00	25,22%
Ensino Primário	4.868.173.173,00	13,04%
Ensino Secundário	3.136.664.983,00	8,40%
Serviços Subsidiários À Educação	1.028.373.085,00	2,75%
Ensino Técnico-Profissional	359.268.000,00	0,96%
Ensino Superior	25.138.061,00	0,07%
Ensino Superior De Graduação	25.138.061,00	0,07%
Saúde	13.745.240.740,00	36,81%
Serviços Hospitalares Gerais	8.416.324.117,00	22,54%
Serviços Hospitalares Especializados	1.445.154.889,00	3,87%
Serviços De Centros Médicos E De Maternidade	1.046.475.095,00	2,80%
Serviços De Saúde Pública	2.837.286.639,00	7,60%
Protecção Social	529.890.080,00	1,42%
Sobrevivência	529.890.080,00	1,42%
Habitacção E Serviços Comunitários	2.484.714.740,00	6,65%
Desenvolvimento Habitacional	1.771.638.872,00	4,74%

DOTAÇÃO ORÇAMENTAL POR ORGÃO**DESPESAS POR PROGRAMA**

Programa	Valor	%
Total Geral:	37.203.382.388,00	100,00%
Ações Correntes	25.808.200.399,00	69,37%
Construção E Reabilitação De Infraestruturas Rodoviárias	144.930.997,00	0,39%
Desenvolvimento Da Rede Urbana	19.600.000,00	0,05%
Desenvolvimento Do Ensino Secundário Geral	28.699.099,00	0,08%
Desenvolvimento Integral Da Juventude	568.609.098,00	1,53%
Desenvolvimento Local E Combate À Pobreza	5.004.915.134,00	13,45%
Expansão Do Abastecimento De Água Nas Áreas Urbanas, Sedes De Município E Áreas Rurais	74.322.178,00	0,20%
Expansão Do Acesso À Energia Eléctrica Nas Áreas Urbanas, Sedes De Município E Áreas Rurais	2.178.698.930,00	5,86%
Fomento Da Produção Agrícola	24.500.000,00	0,07%
Habituação	1.771.638.872,00	4,76%
Melhoria Da Assistência Médica E Medicamentosa	31.598.616,00	0,08%
Melhoria Da Capacidade Nacional De Prevenção E Socorro Das Populações	117.600.000,00	0,32%
Melhoria Da Qualidade Do Ensino Superior E Desenvolvimento Da Investigação Científica E Tecnológica	25.138.061,00	0,07%
Melhoria Da Qualidade E Desenvolvimento Do Ensino Primário	1.153.717.365,00	3,10%
Prevenção De Riscos E Protecção Ambiental	251.213.639,00	0,68%

DESPESAS DE FUNCIONAMENTO E DE APOIO AO DESENVOLVIMENTO

Projecto / Actividade	Valor	%
Total Geral:	31.250.529.172,00	100,00%
Administração E Gestão De Centros Infantis	21.413.000,00	0,07%
Apoio A Extensão Rural	24.905.021,00	0,08%
Apoio Ao Escoamento Da Produção	24.500.000,00	0,08%
Assistência Da Rede De Distribuição Eléctrica.	58.800.000,00	0,19%
Campanha Sobre Prevenção Da Sinistralidade Rodoviária	117.600.000,00	0,38%
Centro Social Recreativo E Cultural	250.448.541,00	0,80%
Comemorações Do 4 De Abril	7.350.000,00	0,02%
Cuidados Primários De Saúde	1.014.876.479,00	3,25%
Desenvolvimento Comunitário	19.600.000,00	0,06%
Educação Ambiental A Nivel Nacional	251.213.639,00	0,80%
Efemérides E Datas Comemorativas	25.480.000,00	0,08%
Estruturação Económica E Produtiva Das Comunidades Rurais	678.527.690,00	2,17%
Infraestruturas Sociais E Vias De Comunicação	510.917.470,00	1,63%
Merenda Escolar	442.925.985,00	1,42%
Mobilização Social E Cidadania	413.344.800,00	1,32%
Operacionalização Das Infraestruturas Institucionais	710.863.320,00	2,27%
Operacionalização De Microfomento	585.447.100,00	1,87%
Operação E Manutenção Geral Dos Serviços	5.472.390.587,00	17,51%
Plano Executivo De Apoio A Juventude / Cuanza Norte	24.500.000,00	0,08%
Prestação De Serviço De Educação	7.181.689.692,00	22,98%
Prestação De Serviço De Saúde E Saúde Pública	12.698.765.645,00	40,64%
Projecto Água Para Todos	493.007.970,00	1,58%
Reforço Da Capacidade Institucional	155.004.320,00	0,50%
Registo Eleitoral Permanente	11.591.535,00	0,04%
Serviços Comunitários	55.366.378,00	0,18%

DOTAÇÃO ORÇAMENTAL POR ORGÃO

PROGRAMA DE INVESTIMENTOS PÚBLICOS

Município / Projecto / Actividade	Total
Total Geral:	5.952.853.216,00
Ambaca	357.575.451,00
Asfaltação Da Vila De Camabatela	75.780.127,00
Construção Da Casa Da Juventude No Município De Ambaca.	213.417.560,00
Construção De Escolas De 7 Salas De Aulas No Município De Ambaca-Pcep/Cuanza Norte	34.188.882,00
Construção De Escolas De 12 Salas De Aulas No Município De Ambaca-Pcep Cuanza Norte	34.188.882,00
Banga	193.316.302,00
Construção Da Linha De Fornecimento De Energia Eléctrica Da Banga	124.938.538,00
Construção De Escolas De 7 Salas De Aulas No Município De Banga-Pcep/Cuanza Norte	34.188.882,00
Construção De Escolas De 12 Salas De Aulas No Município De Banga-Pcep/Cuanza Norte	34.188.882,00
Bolongongo	292.320.787,00
Construção Da Linha De Fornecimento De Energia Eléctrica No Bolongongo	223.943.023,00
Construção De Escolas De 7 Salas De Aulas No Município De Bolongongo-Pcep/Cuanza Norte	34.188.882,00
Construção De Escolas De 12 Salas De Aulas No Município De Bolongongo-Pcep/Cuanza Norte	34.188.882,00
Cambambe	399.069.302,00
Construção Da Casa Da Juventude Em Cambambe	330.691.538,00
Construção De Escolas De 7 Salas De Aulas No Município De Cambambe-Pcep/Cuanza Norte	34.188.882,00
Construção De Escolas De 12 Salas De Aulas No Município De Cambambe-Pcep/Cuanza Norte	34.188.882,00
Cazengo	2.200.042.202,00
Construção De Infra-Estruturas 200 Fogos Cuanza Norte 2015	1.771.638.872,00
Construção E Apetrechamento De 1 Escola De 22 Salas No Cazengo	134.770.514,00
Construção E Apetrechamento De 1 Escola Com 22 Salas Em Ndalatando	76.854.705,00
Construção De 1 Escola Com 30 Salas De Aulas Em Ndalatando	8.463.147,00
Reabilitação E Ampliação Da Escola Superior Politécnica	25.138.061,00
Asfaltação Das Ruas Do Bairro Da Juventude.	54.501.424,00
Construção E Apetrechamento De 1 Centro Medico No Catome De Cima	31.598.616,00
Reabilitação Escola Secundária Do 1º E 2º Ciclo Cazengo Com 14 Salas De Aulas Bairro Tenga	28.699.099,00
Construção De Escolas De 12 Salas De Aulas No Município De Cazengo-Pcep/Cuanza Norte	34.188.882,00
Construção De Escolas De 7 Salas De Aulas No Município De Cazengo-Pcep/Cuanza Norte	34.188.882,00
Golungo Alto	73.206.237,00
Reabilitação Estrada Terciária Golungo Alto (Açude À Cerca)	4.828.473,00
Construção De Escolas De 7 Salas De Aulas No Município De Golungo Alto-Pcep/Cuanza Norte	34.188.882,00
Construção De Escolas De 12 Salas De Aulas No Município De Golungo Alto-Pcep/Cuanza Norte	34.188.882,00
Lucala	1.982.936.684,00
Construção E Apetrechamento De 1 Escola 22 Salas No Dondo	63.296.736,00
Construção De Escolas De 7 Salas De Aulas No Município De Lucala-Pcep/Cuanza Norte	98.434.995,00
Construção De Escolas De 12 Salas De Aulas No Município De Lucala-Pcep/Cuanza Norte	34.188.882,00
Electrificação De Três Municípios Na Província Do Cuanza Norte	1.787.016.071,00
Ngonguembo	175.313.890,00
Instalação Rede De Distribuição De Energia Eléctrica Ngonguembo	42.801.298,00
Construção De Escolas De 7 Salas De Aulas No Município De Ngonguembo-Pcep/Cuanza Norte	98.323.710,00
Construção De Escolas De 12 Salas De Aulas No Município De Ngonguembo-Pcep/Cuanza Norte	34.188.882,00
Quibala	36.426.809,00
Reabilitação E Expansão Do Sistema Abastecimento De Água De Banga	36.426.809,00
Quiculungo	78.198.737,00
Reabilitação Estrada Terciária Quiculungo Bairro Khezo A Sede Com 9km	9.820.973,00

DOTAÇÃO ORÇAMENTAL POR ORGÃO

PROGRAMA DE INVESTIMENTOS PÚBLICOS

Município / Projecto / Actividade	Total
Construção De Escolas De 12 Salas De Aulas No Município De Quiculungo-Pcep/Cuanza Norte	34.188.882,00
Construção De Escolas De 7 Salas De Aulas No Município De Quiculungo-Pcep/Cuanza Norte	34.188.882,00
Samba Cajú	68.377.764,00
Construção De Escolas De 12 Salas De Aulas No Município De Lsamba Cajú-Pcep/Cuanza Norte	34.188.882,00
Construção De Escolas De 7 Salas De Aulas No Município De Samba Cajú-Pcep/Cuanza Norte	34.188.882,00
Samba Cajú	96.069.051,00
Reabilitação E Expansão Do Sistema Abastecimento De Água De Samba Cajú	37.895.369,00
Construção E Apetrechamento De 1 Escola De 22 Salas No Samba Cajú	58.173.682,00

DESPESAS DE NATUREZA POR UNIDADE ORÇAMENTAL

Unidade Orçamental / Natureza	Valor	%
Administração Municipal De Ambaca	2.246.956.855,00	100,00%
Despesas Correntes	1.953.685.178,00	86,95%
Despesas Com O Pessoal	770.689.906,00	34,30%
Contribuições Do Empregador	53.805.968,00	2,39%
Despesas Em Bens E Serviços	1.129.189.304,00	50,25%
Despesas De Capital	293.271.677,00	13,05%
Investimentos	293.271.677,00	13,05%
Unidade Orçamental / Natureza	Valor	%
Administração Municipal De Banga	1.115.736.884,00	100,00%
Despesas Correntes	786.038.398,00	70,45%
Despesas Com O Pessoal	369.304.594,00	33,10%
Contribuições Do Empregador	25.834.661,00	2,32%
Despesas Em Bens E Serviços	390.703.143,00	35,02%
Subsídios E Transferências Correntes	196.000,00	0,02%
Despesas De Capital	329.698.486,00	29,55%
Investimentos	329.698.486,00	29,55%
Unidade Orçamental / Natureza	Valor	%
Administração Municipal De Bolongongo	1.225.640.602,00	100,00%
Despesas Correntes	932.368.925,00	76,07%
Despesas Com O Pessoal	322.967.759,00	26,35%
Contribuições Do Empregador	31.650.384,00	2,58%
Despesas Em Bens E Serviços	577.750.782,00	47,14%
Despesas De Capital	293.271.677,00	23,93%
Investimentos	293.271.677,00	23,93%
Unidade Orçamental / Natureza	Valor	%
Administração Municipal De Cambambe	2.972.625.389,00	100,00%
Despesas Correntes	2.679.353.712,00	90,13%
Despesas Com O Pessoal	1.323.461.697,00	44,52%
Contribuições Do Empregador	96.481.226,00	3,25%
Despesas Em Bens E Serviços	1.249.289.031,00	42,03%
Subsídios E Transferências Correntes	10.121.758,00	0,34%
Despesas De Capital	293.271.677,00	9,87%
Investimentos	293.271.677,00	9,87%

DOTAÇÃO ORÇAMENTAL POR ORGÃO

DESPESAS DE NATUREZA POR UNIDADE ORÇAMENTAL

Unidade Orçamental / Natureza	Valor	%
Administração Municipal De Cazengo	3.705.797.896,00	100,00%
Despesas Correntes	3.380.927.603,00	91,23%
Despesas Com O Pessoal	1.842.677.624,00	49,72%
Contribuições Do Empregador	119.307.131,00	3,22%
Despesas Em Bens E Serviços	1.418.728.228,00	38,28%
Subsídios E Transferências Correntes	214.620,00	0,01%
Despesas De Capital	324.870.293,00	8,77%
Investimentos	324.870.293,00	8,77%
Unidade Orçamental / Natureza	Valor	%
Administração Municipal De Gonguambo	1.947.915.167,00	100,00%
Despesas Correntes	1.591.741.331,00	81,72%
Despesas Com O Pessoal	486.266.744,00	24,96%
Contribuições Do Empregador	42.740.659,00	2,19%
Despesas Em Bens E Serviços	1.061.414.921,00	54,49%
Subsídios E Transferências Correntes	1.319.007,00	0,07%
Despesas De Capital	356.173.836,00	18,28%
Investimentos	356.173.836,00	18,28%
Unidade Orçamental / Natureza	Valor	%
Administração Municipal De Lucala	2.047.585.166,00	100,00%
Despesas Correntes	1.691.300.045,00	82,60%
Despesas Com O Pessoal	555.828.566,00	27,15%
Contribuições Do Empregador	57.290.669,00	2,80%
Despesas Em Bens E Serviços	1.073.280.810,00	52,42%
Subsídios E Transferências Correntes	4.900.000,00	0,24%
Despesas De Capital	356.285.121,00	17,40%
Investimentos	356.285.121,00	17,40%
Unidade Orçamental / Natureza	Valor	%
Administração Municipal De Quiculungo	1.739.012.507,00	100,00%
Despesas Correntes	1.445.740.832,00	83,14%
Despesas Com O Pessoal	803.427.018,00	46,20%
Contribuições Do Empregador	58.350.089,00	3,36%
Despesas Em Bens E Serviços	572.422.817,00	32,92%
Subsídios E Transferências Correntes	11.540.908,00	0,66%
Despesas De Capital	293.271.675,00	16,86%
Investimentos	293.271.675,00	16,86%
Unidade Orçamental / Natureza	Valor	%
Administração Municipal De Samba Cajú	1.538.416.312,00	100,00%
Despesas Correntes	1.207.249.268,00	78,47%
Despesas Com O Pessoal	749.903.960,00	48,75%
Contribuições Do Empregador	72.008.685,00	4,68%
Despesas Em Bens E Serviços	381.803.723,00	24,82%
Subsídios E Transferências Correntes	3.532.900,00	0,23%
Despesas De Capital	331.167.044,00	21,53%
Investimentos	331.167.044,00	21,53%

DOTAÇÃO ORÇAMENTAL POR ORGÃO		
DESPESAS DE NATUREZA POR UNIDADE ORÇAMENTAL		
Unidade Orçamental / Natureza	Valor	%
Administração Municipal Do Golungo Alto	1.429.101.615,00	100,00%
Despesas Correntes	1.135.829.940,00	79,48%
Despesas Com O Pessoal	545.531.448,00	38,17%
Contribuições Do Empregador	26.021.132,00	1,82%
Despesas Em Bens E Serviços	563.196.420,00	39,41%
Subsídios E Transferências Correntes	1.080.940,00	0,08%
Despesas De Capital	293.271.675,00	20,52%
Investimentos	293.271.675,00	20,52%
Unidade Orçamental / Natureza	Valor	%
Gabinete Provincial Da Saúde Cuanza Norte	740.203.849,00	100,00%
Despesas Correntes	740.203.849,00	100,00%
Despesas Com O Pessoal	524.144.513,00	70,81%
Contribuições Do Empregador	64.556.446,00	8,72%
Despesas Em Bens E Serviços	151.410.000,00	20,46%
Subsídios E Transferências Correntes	92.890,00	0,01%
Unidade Orçamental / Natureza	Valor	%
Gabinete Provincial De Educação Do Cuanza Norte	2.091.985.979,00	100,00%
Despesas Correntes	2.091.985.979,00	100,00%
Despesas Com O Pessoal	1.582.180.939,00	75,63%
Contribuições Do Empregador	205.016.710,00	9,80%
Despesas Em Bens E Serviços	297.773.000,00	14,23%
Subsídios E Transferências Correntes	7.015.330,00	0,34%
Unidade Orçamental / Natureza	Valor	%
Governo Provincial Do Cuanza-Norte	12.310.859.438,00	100,00%
Despesas Correntes	7.299.118.016,00	59,29%
Despesas Com O Pessoal	2.144.266.704,00	17,42%
Contribuições Do Empregador	168.601.304,00	1,37%
Despesas Em Bens E Serviços	4.138.817.240,00	33,62%
Subsídios E Transferências Correntes	847.432.768,00	6,88%
Despesas De Capital	5.011.741.422,00	40,71%
Investimentos	5.011.741.422,00	40,71%
Unidade Orçamental / Natureza	Valor	%
Hospital Provincial Do Cuanza-Norte	2.041.312.575,00	100,00%
Despesas Correntes	2.041.312.575,00	100,00%
Despesas Com O Pessoal	976.173.346,00	47,82%
Contribuições Do Empregador	55.739.222,00	2,73%
Despesas Em Bens E Serviços	1.009.400.007,00	49,45%
Unidade Orçamental / Natureza	Valor	%
Instituto Médio Agrário Do Cuanza Norte	189.139.999,00	100,00%
Despesas Correntes	189.139.999,00	100,00%
Despesas Com O Pessoal	81.597.766,00	43,14%
Contribuições Do Empregador	6.602.234,00	3,49%
Despesas Em Bens E Serviços	100.939.999,00	53,37%

DOTAÇÃO ORÇAMENTAL POR ORGÃO

Órgão: Governo Provincial De Malanje

RECEITA POR NATUREZA ECONÓMICA

Natureza	Valor	%
Total Geral:	1.004.735.958,00	100,00%
Receitas Correntes	1.004.735.958,00	100,00%
Receita Tributária	992.839.993,00	98,82%
Impostos	985.457.072,00	98,08%
Taxas Custas E Emolumentos	3.364.434,00	0,33%
Receita Parafiscal	4.018.487,00	0,40%
Receita De Serviços	11.895.965,00	1,18%
Receitas De Serviços Comunitários	11.895.965,00	1,18%

DESPESAS POR NATUREZA ECONÓMICA

Natureza	Valor	%
Total Geral:	56.314.389.557,00	100,00%
Despesas Correntes	45.422.564.673,00	80,66%
Despesas Com O Pessoal	14.373.978.110,00	25,52%
Despesas Com O Pessoal Civil	14.373.978.110,00	25,52%
Contribuições Do Empregador	1.055.879.098,00	1,87%
Contribuições Do Empregador Para A Segurança Social	1.055.879.098,00	1,87%
Despesas Em Bens E Serviços	27.150.927.068,00	48,21%
Bens	13.145.430.093,00	23,34%
Serviços	14.005.496.975,00	24,87%
Subsídios E Transferências Correntes	2.841.780.397,00	5,05%
Transferências Correntes	2.841.780.397,00	5,05%
Despesas De Capital	10.891.824.884,00	19,34%
Investimentos	10.891.824.884,00	19,34%
Aquisição De Bens De Capital Fixo	10.891.824.884,00	19,34%

DESPESAS POR FUNÇÃO

Função	Valor	%
Total Geral:	56.314.389.557,00	100,00%
Serviços Públicos Gerais	11.300.535.640,00	20,07%
Órgãos Executivos	11.300.535.640,00	20,07%
Educação	13.197.115.709,00	23,43%
Ensino Primário	2.746.006.728,00	4,88%
Ensino Secundário	7.993.700.374,00	14,19%
Serviços Subsidiários À Educação	1.474.097.612,00	2,62%
Ensino Técnico-Profissional	955.460.679,00	1,70%
Ensino Superior	9.544.367,00	0,02%
Ensino Superior De Graduação	9.544.367,00	0,02%
Educação Especial	18.305.949,00	0,03%
Saúde	24.407.609.108,00	43,34%
Serviços Hospitalares Gerais	15.580.664.872,00	27,67%
Serviços Hospitalares Especializados	991.441.255,00	1,76%
Serviços De Centros Médicos E De Maternidade	2.333.638.173,00	4,14%
Serviços De Saúde Pública	5.501.864.808,00	9,77%
Protecção Social	1.603.076.577,00	2,85%
Família E Infância	259.848.346,00	0,46%
Sobrevivência	1.343.228.231,00	2,39%

DOTAÇÃO ORÇAMENTAL POR ORGÃO

DESPESAS POR PROGRAMA

Programa	Valor	%
Total Geral:	56.314.389.557,00	100,00%
Acção Social, Saúde E Desporto Escolar	59.025.909,00	0,10%
Acções Correntes	37.941.579.519,00	67,37%
Apoio À Produção, Substituição Das Importações E Diversificação Das Exportações	78.116.671,00	0,14%
Capacitação Institucional E Valorização Dos Recursos Humanos Na Administração Pública	114.659.904,00	0,20%
Combate Às Grandes Endemias Pela Abordagem Das Determinantes Da Saúde	179.096.485,00	0,32%
Construção E Reabilitação De Edifícios Públicos E Equipamentos Sociais	541.947.740,00	0,96%
Construção E Reabilitação De Infraestruturas Rodoviárias	324.333.385,00	0,58%
Desenvolvimento Da Aquicultura Sustentável	7.511.646,00	0,01%
Desenvolvimento Da Rede Urbana	45.565.585,00	0,08%
Desenvolvimento Do Ensino Secundário Geral	200.673.510,00	0,36%
Desenvolvimento Integral Da Juventude	248.941.603,00	0,44%
Desenvolvimento Local E Combate À Pobreza	7.073.309.923,00	12,56%
Expansão Do Abastecimento De Água Nas Áreas Urbanas, Sedes De Município E Áreas Rurais	21.817.621,00	0,04%
Expansão Do Acesso À Energia Eléctrica Nas Áreas Urbanas, Sedes De Município E Áreas Rurais	340.090.202,00	0,60%
Fomento Da Exploração E Gestão Sustentável De Recursos Florestais	82.566.579,00	0,15%
Fomento Da Produção Agrícola	98.316.486,00	0,17%
Fomento Da Produção Pecuária	9.800.000,00	0,02%
Habitação	37.321.554,00	0,07%
Melhoria Da Assistência Médica E Medicamentosa	3.152.727.208,00	5,60%
Melhoria Da Capacidade Nacional De Prevenção E Socorro Das Populações	143.413.286,00	0,25%
Melhoria Da Qualidade Do Ensino Superior E Desenvolvimento Da Investigação Científica E Tecnológica	9.544.367,00	0,02%
Melhoria Da Qualidade E Desenvolvimento Do Ensino Primário	1.996.485.989,00	3,55%
Melhoria Da Saúde Materno-Infantil E Nutrição	1.037.274.351,00	1,84%
Melhoria Do Bem-Estar Dos Antigos Combatentes E Veteranos Da Pátria	27.164.228,00	0,05%
Melhoria Do Serviço Público Nacional Da Comunicação Social	18.324.224,00	0,03%
Melhoria E Desenvolvimento Do Ensino Técnico-Profissional	408.699.122,00	0,73%
Prevenção De Riscos E Protecção Ambiental	1.962.373.682,00	3,48%
Promoção Do Género E Empoderamento Da Mulher	10.506.214,00	0,02%
Protecção E Promoção De Direitos Da Criança	62.336.701,00	0,11%
Valorização Da Família E Reforço Das Competências Familiares	80.865.863,00	0,14%

DESPESAS DE FUNCIONAMENTO E DE APOIO AO DESENVOLVIMENTO

Projecto / Actividade	Valor	%
Total Geral:	47.327.510.538,00	100,00%
Aceleração Da Execução Do Plano De Electrificação Rural	10.275.098,00	0,02%
Acompanhamento E Monitoria De Projectos De Auto Construção Dirigida	5.296.586,00	0,01%
Acção De Apoio À 1ª Infância	31.071.438,00	0,07%
Acções De Apoio A Crianças, Idosos, Portadores De Dificiência E Repatriados	80.865.863,00	0,17%
Acções De Fomento Da Produção Agropecuária	63.189.419,00	0,13%
Apetrechamento De Laboratórios Escolares	46.785.690,00	0,10%
Apetrechamento De Novas Unidades Escolares	118.161.841,00	0,25%
Apetrechamento De Novas Unidades Hospitalares	490.987.305,00	1,04%
Apoio E Dinamização Da Investigação Científica Nas Instituições De Ensino Superior	9.544.367,00	0,02%
Apoio Financeiro Para As Associações De Utilidade Pública	5.823.651,00	0,01%
Apoio Às Questões De Género E Promoção Da Mulher	10.506.214,00	0,02%
Aquisição De Meios De Ensino Primário	216.782.682,00	0,46%

DOTAÇÃO ORÇAMENTAL POR ORGÃO

DESPESAS DE FUNCIONAMENTO E DE APOIO AO DESENVOLVIMENTO

Projecto / Actividade	Valor	%
Aquisição De Acervo Bibliográfico.	6.431.102,00	0,01%
Aquisição De Dispositivos De Tratamento E Distribuição De Água	21.817.621,00	0,05%
Aquisição De Equipamento Destinado À Segurança Rodoviária	47.439.014,00	0,10%
Aquisição De Medicamentos Essenciais Para Rede De Atenção Primaria	109.850.478,00	0,23%
Assistência As Pessoas Afectadas Por Sinistros E Calamidades Naturais	95.974.272,00	0,20%
Campanha De Vacinação Animal	9.800.000,00	0,02%
Comemorações Do 4 De Abril	7.840.000,00	0,02%
Comunicação Institucional E Imprensa	42.353.542,00	0,09%
Criação De Perímetros Florestais E Espaços Verdes	6.857.102,00	0,01%
Cuidados Primários De Saúde	1.420.827.066,00	3,00%
Desenvolvimento Programa Informatização De Controlo E Gestão De Projectos	19.109.574,00	0,04%
Efemérides E Datas Comemorativas	18.350.622,00	0,04%
Estruturação Económica E Produtiva Das Comunidades Rurais	949.938.766,00	2,01%
Feira De Produtos Nacionais/Malange	78.116.671,00	0,17%
Formação De Quadros A Nivel Local	16.233.730,00	0,03%
Infraestruturas Sociais E Vias De Comunicação	715.284.458,00	1,51%
Limpeza E Saneamento	536.060.000,00	1,13%
Loteamento De Terra Para Autoconstrução Dirigida	32.024.968,00	0,07%
Manutenção Da Rede De Iluminação Pública	117.296.470,00	0,25%
Merenda Escolar	654.148.664,00	1,38%
Mobilização Social E Cidadania	578.682.720,00	1,22%
Modernização Dos Serviços Administrativos	29.458.800,00	0,06%
Operacionalização Das Infraestruturas Institucionais	995.208.648,00	2,10%
Operacionalização De Microfomento	819.625.940,00	1,73%
Operação E Manutenção Geral Dos Serviços	7.247.311.380,00	15,31%
Pintura De Edifícios	41.493.088,00	0,09%
Prestação De Serviço De Educação	8.896.136.834,00	18,80%
Prestação De Serviço De Saúde E Saúde Pública	18.834.783.775,00	39,80%
Programa De Divulgação E Sensibilização	5.746.255,00	0,01%
Programa De Qualidade Ambiental	12.536.192,00	0,03%
Programa De Reestruturação E Reforço Da Capacidade Institucional	1.910.554,00	0,00%
Programa De Reforço Da Capacidade Institucional	57.323.887,00	0,12%
Projecto De Combate A Malária	179.096.485,00	0,38%
Projecto De Formação Dos Inspectores	9.732.933,00	0,02%
Projecto De Piscicultura Familiar /Malange	7.511.646,00	0,02%
Projecto De Reconversão Varietal Da Mandioca/Malange	15.041.989,00	0,03%
Projecto Água Para Todos	690.211.158,00	1,46%
Promoção Do Desenvolvimento Da Juventude E Do Desporto	248.941.603,00	0,53%
Prémio Provincial De Jornalismo	12.577.969,00	0,03%
Realização De Auditoria E Consultoria	31.447.951,00	0,07%
Reforço Da Capacidade Institucional	217.006.048,00	0,46%
Registo Eleitoral Permanente	20.700.838,00	0,04%
Reintegração Dos Ex-Militares	27.164.228,00	0,06%
Relançamento Da Produção De Hortícolas/Malange	20.085.078,00	0,04%
Requalificação E Fomento De Polígonos Florestais	75.709.477,00	0,16%
Serviços Comunitários	1.887.121.818,00	3,99%
Sinalização Horizontal, Vertical, Sinalética E Toponímia Da Cidade/Malange	45.565.585,00	0,10%

DOTAÇÃO ORÇAMENTAL POR ORGÃO		
DESPESAS DE FUNCIONAMENTO E DE APOIO AO DESENVOLVIMENTO		
Projecto / Actividade	Valor	%
Terraplanagem Das Vias Terciárias.	147.455.262,00	0,31%
Terraplanagem De Vias Secundárias	176.878.123,00	0,37%
PROGRAMA DE INVESTIMENTOS PÚBLICOS		
Município / Projecto / Actividade	Total	
Total Geral:	8.986.879.019,00	
Caculama	13.759.448,00	
Construção De Um Cic Cec Em Kaculama - Malanje	13.759.448,00	
Cacuso	912.208.488,00	
Construção De Uma Escola Do 2º Ciclo Em Cacuso Malanje	55.711.435,00	
Construção Apetrechamento Centro Materno Infantil De Cacuso/Malanje	856.497.053,00	
Cahombo	121.658.912,00	
Construção De Escolas De 12 Salas De Aulas No Município De Cahombo /Pcep	60.829.456,00	
Construção De Escolas De 7 Salas De Aulas No Município De Cahombo /Pcep	60.829.456,00	
Calandula	807.210.621,00	
Construção De Uma Escola Do 2º Ciclo Em Kalandula Malanje	110.396.325,00	
Construção E Apetrechamento Do Centro Médico Polivalente De Kalandula/Malanje	406.880.904,00	
Construção De Escolas De 12 Salas De Aulas No Município De Calandula /Pcep	60.829.456,00	
Construção De Escolas De 7 Salas De Aulas No Município De Calandula /Pcep	60.829.456,00	
Construção Rede De Distribuição De Energia Electrica Calandula	168.274.480,00	
Cambundi Catembo	121.658.912,00	
Construção De Escolas De 12 Salas De Aulas No Município De Cambundi Catembo /Pcep	60.829.456,00	
Construção De Escolas De 7 Salas De Aulas No Município De Cambundi Catembo /Pcep	60.829.456,00	
Cangandala	283.199.536,00	
Construção De Escolas De 12 Salas De Aulas No Município De Cangandala /Pcep	60.829.456,00	
Construção De Escolas De 7 Salas De Aulas No Município De Cangandala /Pcep	60.829.456,00	
Construção Rede De Distribuição De Energia Electrica Cangandala	161.540.624,00	
Kiwaba Nzoji	121.658.912,00	
Construção De Escolas De 12 Salas De Aulas No Município De Kiwaba Nzoji /Pcep	60.829.456,00	
Construção De Escolas De 7 Salas De Aulas No Município De Kiwaba Nzoji /Pcep	60.829.456,00	
Kunda Dya Baze	121.658.912,00	
Construção De Escolas De 12 Salas De Aulas No Município De Kunda Dya Baze /Pcep	60.829.456,00	
Construção De Escolas De 7 Salas De Aulas No Município De Kunda Dya Baze /Pcep	60.829.456,00	
Luquembo	302.436.210,00	
Construção E Apetrechamento Centro Materno Infantil/ Luquembo	180.777.298,00	
Construção De Escolas De 12 Salas De Aulas No Município De Luquembo /Pcep	60.829.456,00	
Construção De Escolas De 7 Salas De Aulas No Município De Luquembo /Pcep	60.829.456,00	
Malanje	5.547.541.675,00	
Desassoreamento Do Rio Malanje	1.962.373.682,00	
Construção Apetrechamento Casa Da Juventude De Malanje	506.728.208,00	
Construção Casa Apoio A Crianças Sem Cuidados Parentais Malanje	11.232.104,00	
Construção De Um Refeitório No Lombe / Malanje	18.621.557,00	
Construção De Uma Escola De Ensino Especial Em Malanje	18.305.949,00	
Construção De 1 Internato No Lombe Em Malanje	1.411.602,00	
Construção De Um Centro De Reabilitação Física De Malanje	404.906.406,00	
Reconstrução Da Escola Hoji Ya Henda Em Malanje	365.049.975,00	

DOTAÇÃO ORÇAMENTAL POR ORGÃO

PROGRAMA DE INVESTIMENTOS PÚBLICOS

Município / Projecto / Actividade	Total
Const. Instalações Dos Serviços De Apoio Acção Social Escolar/Malanje	59.025.909,00
Estudo E Projecto Para Construção Centro Psiquiatrico De Malanje	8.494.843,00
Reabilitação, Ampliação E Apetrechamento Da Da Escola Nº84 Malanje	37.041.280,00
Construção Da Central De Esterilização Hospitalar De Malanje	1.731.607.272,00
Construção Da Escola Provincial De Educação Física/Malanje	361.913.432,00
Construção De Escolas De 7 Salas De Aulas No Município De Malanje /Pcep	60.829.456,00
Marimba	121.658.912,00
Construção De Escolas De 12 Salas De Aulas No Município De Marimba /Pcep	60.829.456,00
Construção De Escolas De 7 Salas De Aulas No Município De Marimba /Pcep	60.829.456,00
Massango	60.829.456,00
Construção De Escolas De 7 Salas De Aulas No Município De Massango /Pcep	60.829.456,00
Mucari	121.658.912,00
Construção De Escolas De 12 Salas De Aulas No Município De Mucari /Pcep	60.829.456,00
Construção De Escolas De 7 Salas De Aulas No Município De Mucari /Pcep	60.829.456,00
Quela	172.663.669,00
Construção De Uma Escola Do Segundo Ciclo No Quela	34.565.750,00
Construção De Um Cic Cec Em Quela - Malanje	16.439.007,00
Construção De Escolas De 12 Salas De Aulas No Município De Quela /Pcep	60.829.456,00
Construção De Escolas De 7 Salas De Aulas No Município De Quela /Pcep	60.829.456,00
Quirima	121.856.912,00
Construção De Escolas De 12 Salas De Aulas No Município De Quirima /Pcep	59.839.456,00
Construção De Escolas De 7 Salas De Aulas No Município De Quirima /Pcep	59.839.456,00
Construção E Apetrechamento Do Casi - Quirima	2.178.000,00
Vários Municípios-Malanje	35.219.532,00
Construção De 3 Residências Protocolares / Malanje	35.219.532,00

DESPESAS DE NATUREZA POR UNIDADE ORÇAMENTAL

Unidade Orçamental / Natureza	Valor	%
Administração Municipal De Caculama	1.490.214.474,00	100,00%
Despesas Correntes	1.135.330.979,00	76,19%
Despesas Com O Pessoal	312.393.566,00	20,96%
Contribuições Do Empregador	24.892.227,00	1,67%
Despesas Em Bens E Serviços	795.301.186,00	53,37%
Subsídios E Transferências Correntes	2.744.000,00	0,18%
Despesas De Capital	354.883.495,00	23,81%
Investimentos	354.883.495,00	23,81%
Unidade Orçamental / Natureza	Valor	%
Administração Municipal De Cacuso	2.642.908.964,00	100,00%
Despesas Correntes	1.595.601.401,00	60,37%
Despesas Com O Pessoal	277.410.575,00	10,50%
Contribuições Do Empregador	21.113.521,00	0,80%
Despesas Em Bens E Serviços	1.295.664.515,00	49,02%
Subsídios E Transferências Correntes	1.412.790,00	0,05%
Despesas De Capital	1.047.307.563,00	39,63%
Investimentos	1.047.307.563,00	39,63%

DOTAÇÃO ORÇAMENTAL POR ORGÃO

DESPESAS DE NATUREZA POR UNIDADE ORÇAMENTAL

Unidade Orçamental / Natureza	Valor	%
Administração Municipal De Cahombo	1.136.207.509,00	100,00%
Despesas Correntes	781.324.014,00	68,77%
Despesas Com O Pessoal	135.121.676,00	11,89%
Contribuições Do Empregador	16.497.148,00	1,45%
Despesas Em Bens E Serviços	627.920.218,00	55,26%
Subsídios E Transferências Correntes	1.784.972,00	0,16%
Despesas De Capital	354.883.495,00	31,23%
Investimentos	354.883.495,00	31,23%
Unidade Orçamental / Natureza	Valor	%
Administração Municipal De Calandula	1.562.639.245,00	100,00%
Despesas Correntes	1.205.433.477,00	77,14%
Despesas Com O Pessoal	249.356.332,00	15,96%
Contribuições Do Empregador	17.186.679,00	1,10%
Despesas Em Bens E Serviços	926.549.738,00	59,29%
Subsídios E Transferências Correntes	12.340.728,00	0,79%
Despesas De Capital	357.205.768,00	22,86%
Investimentos	357.205.768,00	22,86%
Unidade Orçamental / Natureza	Valor	%
Administração Municipal De Cambundi Catembo	1.204.933.691,00	100,00%
Despesas Correntes	850.050.196,00	70,55%
Despesas Com O Pessoal	184.759.816,00	15,33%
Contribuições Do Empregador	16.908.881,00	1,40%
Despesas Em Bens E Serviços	639.915.421,00	53,11%
Subsídios E Transferências Correntes	8.466.078,00	0,70%
Despesas De Capital	354.883.495,00	29,45%
Investimentos	354.883.495,00	29,45%
Unidade Orçamental / Natureza	Valor	%
Administração Municipal De Cangandala	1.245.607.131,00	100,00%
Despesas Correntes	890.473.715,00	71,49%
Despesas Com O Pessoal	155.681.878,00	12,50%
Contribuições Do Empregador	9.978.650,00	0,80%
Despesas Em Bens E Serviços	724.027.377,00	58,13%
Subsídios E Transferências Correntes	785.810,00	0,06%
Despesas De Capital	355.133.416,00	28,51%
Investimentos	355.133.416,00	28,51%
Unidade Orçamental / Natureza	Valor	%
Administração Municipal De Cunda Dia Base	1.117.281.507,00	100,00%
Despesas Correntes	788.509.780,00	70,57%
Despesas Com O Pessoal	154.433.798,00	13,82%
Contribuições Do Empregador	7.979.357,00	0,71%
Despesas Em Bens E Serviços	625.677.675,00	56,00%
Subsídios E Transferências Correntes	418.950,00	0,04%
Despesas De Capital	328.771.727,00	29,43%
Investimentos	328.771.727,00	29,43%

DOTAÇÃO ORÇAMENTAL POR ORGÃO

DESPESAS DE NATUREZA POR UNIDADE ORÇAMENTAL

Unidade Orçamental / Natureza	Valor	%
Administração Municipal De Kiwaba Nzoji	1.156.889.355,00	100,00%
Despesas Correntes	802.005.862,00	69,32%
Despesas Com O Pessoal	115.928.370,00	10,02%
Contribuições Do Empregador	8.104.314,00	0,70%
Despesas Em Bens E Serviços	677.594.653,00	58,57%
Subsídios E Transferências Correntes	378.525,00	0,03%
Despesas De Capital	354.883.493,00	30,68%
Investimentos	354.883.493,00	30,68%
Unidade Orçamental / Natureza	Valor	%
Administração Municipal De Luquembo	1.411.217.357,00	100,00%
Despesas Correntes	1.049.130.946,00	74,34%
Despesas Com O Pessoal	174.131.358,00	12,34%
Contribuições Do Empregador	12.188.998,00	0,86%
Despesas Em Bens E Serviços	860.504.694,00	60,98%
Subsídios E Transferências Correntes	2.305.896,00	0,16%
Despesas De Capital	362.086.411,00	25,66%
Investimentos	362.086.411,00	25,66%
Unidade Orçamental / Natureza	Valor	%
Administração Municipal De Malanje	3.632.939.185,00	100,00%
Despesas Correntes	3.347.215.818,00	92,14%
Despesas Com O Pessoal	691.513.914,00	19,03%
Contribuições Do Empregador	62.881.463,00	1,73%
Despesas Em Bens E Serviços	2.586.819.979,00	71,20%
Subsídios E Transferências Correntes	6.000.462,00	0,17%
Despesas De Capital	285.723.367,00	7,86%
Investimentos	285.723.367,00	7,86%
Unidade Orçamental / Natureza	Valor	%
Administração Municipal De Marimba	1.125.901.274,00	100,00%
Despesas Correntes	770.767.860,00	68,46%
Despesas Com O Pessoal	136.990.727,00	12,17%
Contribuições Do Empregador	10.405.853,00	0,92%
Despesas Em Bens E Serviços	621.789.027,00	55,23%
Subsídios E Transferências Correntes	1.582.253,00	0,14%
Despesas De Capital	355.133.414,00	31,54%
Investimentos	355.133.414,00	31,54%
Unidade Orçamental / Natureza	Valor	%
Administração Municipal De Massango	1.151.851.058,00	100,00%
Despesas Correntes	857.797.021,00	74,47%
Despesas Com O Pessoal	172.315.094,00	14,96%
Contribuições Do Empregador	12.975.072,00	1,13%
Despesas Em Bens E Serviços	666.272.585,00	57,84%
Subsídios E Transferências Correntes	6.234.270,00	0,54%
Despesas De Capital	294.054.037,00	25,53%
Investimentos	294.054.037,00	25,53%

DOTAÇÃO ORÇAMENTAL POR ORGÃO

DESPESAS DE NATUREZA POR UNIDADE ORÇAMENTAL

Unidade Orçamental / Natureza	Valor	%
Administração Municipal De Quela	1.241.219.757,00	100,00%
Despesas Correntes	870.498.160,00	70,13%
Despesas Com O Pessoal	176.355.166,00	14,21%
Contribuições Do Empregador	12.843.486,00	1,03%
Despesas Em Bens E Serviços	672.159.494,00	54,15%
Subsídios E Transferências Correntes	9.140.014,00	0,74%
Despesas De Capital	370.721.597,00	29,87%
Investimentos	370.721.597,00	29,87%
Unidade Orçamental / Natureza	Valor	%
Administração Municipal De Quirima	1.260.250.311,00	100,00%
Despesas Correntes	904.918.897,00	71,80%
Despesas Com O Pessoal	232.696.844,00	18,46%
Contribuições Do Empregador	13.682.967,00	1,09%
Despesas Em Bens E Serviços	654.469.224,00	51,93%
Subsídios E Transferências Correntes	4.069.862,00	0,32%
Despesas De Capital	355.331.414,00	28,20%
Investimentos	355.331.414,00	28,20%
Unidade Orçamental / Natureza	Valor	%
Gabinete Provincial Da Saúde De Malanje	2.344.298.975,00	100,00%
Despesas Correntes	2.344.298.975,00	100,00%
Despesas Com O Pessoal	1.112.417.530,00	47,45%
Contribuições Do Empregador	84.985.279,00	3,63%
Despesas Em Bens E Serviços	1.068.162.966,00	45,56%
Subsídios E Transferências Correntes	78.733.200,00	3,36%
Unidade Orçamental / Natureza	Valor	%
Gabinete Provincial De Educação De Malanje	7.465.815.915,00	100,00%
Despesas Correntes	7.465.815.915,00	100,00%
Despesas Com O Pessoal	5.572.319.229,00	74,64%
Contribuições Do Empregador	439.053.415,00	5,88%
Despesas Em Bens E Serviços	1.367.634.871,00	18,32%
Subsídios E Transferências Correntes	86.808.400,00	1,16%
Unidade Orçamental / Natureza	Valor	%
Governo Provincial De Malanje	16.217.919.380,00	100,00%
Despesas Correntes	10.903.882.878,00	67,23%
Despesas Com O Pessoal	2.161.060.484,00	13,33%
Contribuições Do Empregador	165.628.586,00	1,02%
Despesas Em Bens E Serviços	5.971.529.486,00	36,82%
Subsídios E Transferências Correntes	2.605.664.322,00	16,07%
Despesas De Capital	5.314.036.502,00	32,77%
Investimentos	5.314.036.502,00	32,77%
Unidade Orçamental / Natureza	Valor	%
Hospital Provincial De Malanje	5.380.325.776,00	100,00%
Despesas Correntes	5.380.325.776,00	100,00%
Despesas Com O Pessoal	1.136.886.111,00	21,13%

DOTAÇÃO ORÇAMENTAL POR ORGÃO

DESPESAS DE NATUREZA POR UNIDADE ORÇAMENTAL

Unidade Orçamental / Natureza	Valor	%
Contribuições Do Empregador	80.162.024,00	1,49%
Despesas Em Bens E Serviços	4.154.972.298,00	77,23%
Subsídios E Transferências Correntes	8.305.343,00	0,15%
Unidade Orçamental / Natureza	Valor	%
Hospital Provincial Materno Infantil/Malanje	3.068.040.342,00	100,00%
Despesas Correntes	3.068.040.342,00	100,00%
Despesas Com O Pessoal	975.211.006,00	31,79%
Contribuições Do Empregador	28.987.359,00	0,94%
Despesas Em Bens E Serviços	2.060.751.555,00	67,17%
Subsídios E Transferências Correntes	3.090.422,00	0,10%
Unidade Orçamental / Natureza	Valor	%
Instituto Médio Agrário De Malanje	457.928.351,00	100,00%
Despesas Correntes	411.142.661,00	89,78%
Despesas Com O Pessoal	246.994.636,00	53,94%
Contribuições Do Empregador	9.423.819,00	2,06%
Despesas Em Bens E Serviços	153.210.106,00	33,46%
Subsídios E Transferências Correntes	1.514.100,00	0,33%
Despesas De Capital	46.785.690,00	10,22%
Investimentos	46.785.690,00	10,22%

DOTAÇÃO ORÇAMENTAL POR ORGÃO

Órgão: Governo Provincial Da Lunda-Norte

RECEITA POR NATUREZA ECONÓMICA

Natureza	Valor	%
Total Geral:	1.223.789.967,00	100,00%
Receitas Correntes	1.223.789.967,00	100,00%
Receita Tributária	1.209.300.425,00	98,82%
Impostos	1.200.307.868,00	98,08%
Taxas Custas E Emolumentos	4.097.953,00	0,33%
Receita Parafiscal	4.894.604,00	0,40%
Receita De Serviços	14.489.542,00	1,18%
Receitas De Serviços Comunitários	14.489.542,00	1,18%

DESPESAS POR NATUREZA ECONÓMICA

Natureza	Valor	%
Total Geral:	55.542.801.770,00	100,00%
Despesas Correntes	42.445.487.739,00	76,42%
Despesas Com O Pessoal	15.501.139.152,00	27,91%
Despesas Com O Pessoal Civil	15.501.139.152,00	27,91%
Contribuições Do Empregador	777.836.232,00	1,40%
Contribuições Do Empregador Para A Segurança Social	777.836.232,00	1,40%
Despesas Em Bens E Serviços	20.576.497.012,00	37,05%
Bens	12.790.790.535,00	23,03%
Serviços	7.785.706.477,00	14,02%
Subsídios E Transferências Correntes	5.590.015.343,00	10,06%
Transferências Correntes	5.590.015.343,00	10,06%
Despesas De Capital	13.097.314.031,00	23,58%
Investimentos	13.097.314.031,00	23,58%
Aquisição De Bens De Capital Fixo	13.097.314.031,00	23,58%

DESPESAS POR FUNÇÃO

Função	Valor	%
Total Geral:	55.542.801.770,00	100,00%
Serviços Públicos Gerais	10.444.602.272,00	18,80%
Órgãos Executivos	10.444.602.272,00	18,80%
Segurança E Ordem Pública	125.865.672,00	0,23%
Serviços Policiais	71.951.686,00	0,13%
Serviços De Bombeiros	20.418.377,00	0,04%
Serviços De Protecção Civil	33.495.609,00	0,06%
Educação	13.259.643.254,00	23,87%
Ensino Primário	10.382.390.145,00	18,69%
Ensino Secundário	673.805.182,00	1,21%
Serviços Subsidiários À Educação	1.413.093.719,00	2,54%
Ensino Técnico-Profissional	741.919.782,00	1,34%
Educação Especial	48.434.426,00	0,09%
Saúde	20.287.543.680,00	36,53%
Serviços Hospitalares Gerais	8.884.483.187,00	16,00%
Serviços Hospitalares Especializados	1.847.116.604,00	3,33%
Serviços De Centros Médicos E De Maternidade	4.558.223.142,00	8,21%
Serviços De Saúde Pública	4.997.720.747,00	9,00%
Protecção Social	4.822.415.755,00	8,68%

DOTAÇÃO ORÇAMENTAL POR ORGÃO

DESPESAS POR PROGRAMA

Programa	Valor	%
Total Geral:	55.542.801.770,00	100,00%
Acções Correntes	39.601.576.688,00	71,30%
Construção E Reabilitação De Edifícios Públicos E Equipamentos Sociais	811.229.788,00	1,46%
Construção E Reabilitação De Infraestruturas Rodoviárias	637.477.239,00	1,15%
Desenvolvimento Do Ensino Secundário Geral	181.237.120,00	0,33%
Desenvolvimento E Melhoria Das Infraestruturas De Transportes	1.133.892.027,00	2,04%
Desenvolvimento Integral Da Juventude	60.200.000,00	0,11%
Desenvolvimento Local E Combate À Pobreza	5.391.788.048,00	9,71%
Expansão Do Abastecimento De Água Nas Áreas Urbanas, Sedes De Município E Áreas Rurais	607.406.297,00	1,09%
Fomento Da Arte E Das Indústrias Culturais E Criativas	36.984.703,00	0,07%
Fomento Da Produção Agrícola	345.366.838,00	0,62%
Generalização Da Prática Desportiva E Melhoria Do Desporto De Rendimento	17.809.784,00	0,03%
Habitação	1.451.780.308,00	2,61%
Melhoria Da Assistência Médica E Medicamentosa	1.522.976.379,00	2,74%
Melhoria Da Capacidade Nacional De Prevenção E Socorro Das Populações	52.561.809,00	0,09%
Melhoria Da Qualidade E Desenvolvimento Do Ensino Primário	1.495.220.486,00	2,69%
Melhoria Da Saúde Materno-Infantil E Nutrição	1.286.129.066,00	2,32%
Melhoria Do Saneamento Básico	132.860.229,00	0,24%
Melhoria Do Sistema Geodésico E Cartográfico Nacional	272.822.186,00	0,49%
Melhoria E Desenvolvimento Do Ensino Técnico-Profissional	331.640.038,00	0,60%
Protecção E Promoção De Direitos Da Criança	42.135.144,00	0,08%
Reforço Do Sistema Nacional De Formação Profissional	107.001.231,00	0,19%
Valorização Da Família E Reforço Das Competências Familiares	22.706.362,00	0,04%

DESPESAS DE FUNCIONAMENTO E DE APOIO AO DESENVOLVIMENTO

Projecto / Actividade	Valor	%
Total Geral:	46.121.475.649,00	100,00%
Acções De Fomento Da Produção Agropecuária	196.000.000,00	0,42%
Aptreçamento De Novas Unidades Escolares	37.576.800,00	0,08%
Aptreçamento De Novas Unidades Hospitalares	362.249.051,00	0,79%
Comemorações Do 4 De Abril	13.701.211,00	0,03%
Cuidados Primários De Saúde	1.116.364.135,00	2,42%
Desenvolvimento Da Agricultura Familiar	42.996.838,00	0,09%
Elaboração Do Plano Director Provincial	175.301.691,00	0,38%
Estruturação Económica E Produtiva Das Comunidades Rurais	746.380.459,00	1,62%
Feira Agro Pecuária Do Cacanda - Expo Cacanda/ Lunda Norte	33.222.000,00	0,07%
Implementação De Sistema De Informação Geográfica	272.822.186,00	0,59%
Infraestruturas Sociais E Vias De Comunicação	562.009.217,00	1,22%
Limpeza E Saneamento	201.880.000,00	0,44%
Merenda Escolar	371.421.976,00	0,81%
Mobilização Social E Cidadania	454.679.280,00	0,99%
Operacionalização Das Infraestruturas Institucionais	781.949.652,00	1,70%
Operacionalização De Microfomento	643.991.810,00	1,40%
Operação E Manutenção Geral Dos Serviços	13.464.564.560,00	29,19%
Prestação De Serviço De Educação	9.602.096.946,00	20,82%
Prestação De Serviço De Saúde E Saúde Pública	16.122.710.419,00	34,96%
Prevenção E Apoio A Situações De Calamidade	52.561.809,00	0,11%
Projecto Água Para Todos	542.308.767,00	1,18%

DOTAÇÃO ORÇAMENTAL POR ORGÃO		
DESPESAS DE FUNCIONAMENTO E DE APOIO AO DESENVOLVIMENTO		
Projecto / Actividade	Valor	%
Recolha E Tratamento De Resíduos Sólidos E Acções De Saneamento	132.860.229,00	0,29%
Reforço Da Capacidade Institucional	170.504.752,00	0,37%
Registo Eleitoral Permanente	21.321.861,00	0,05%
PROGRAMA DE INVESTIMENTOS PÚBLICOS		
Município / Projecto / Actividade	Total	
Total Geral:	9.421.326.121,00	
Cambulo	755.072.628,00	
Construção De Centro De Saúde - Cambulo	21.310.681,00	
Construção Passeios, Lancis, Iluminação Pública Cambulo	149.241.604,00	
Construção Do Hospital Materno Infantil - Cambulo	338.346.817,00	
Construção De Residência Para Os Serviços Fronteiriços - Cambulo	7.424.808,00	
Construção De Posto De Saúde - Cambulo	9.409.247,00	
Construção, Apetrechamento E Fiscalização Do Instituto Médio Agrário Cambulo	60.084.031,00	
Construção Fazenda - Escola Agricola Piloto- Cambulo	36.574.000,00	
Construção De Escolas De 7 Salas De Aulas No Município De Cambulo Pcep	64.261.720,00	
Construção De Escolas De 12 Salas De Aulas No Município De Cambulo Pcep	66.241.720,00	
Construção E Apetrechamento Do Casi Cambulo-Lunda Norte	2.178.000,00	
Capenda Camulemba	407.024.179,00	
Construção De Campo Multiuso Do Capenda Lunda Norte	4.115.769,00	
Construção Do Hospital Materno Infantil - Capenda	77.738.125,00	
Construção De Posto De Saúde - Capenda	16.601.781,00	
Construção, Apetre. E Fiscalização De Centro Infantil - Capenda Camule	94.441.077,00	
Construção De Comando Municipal De Capenda	45.069.987,00	
Construção Fazenda Agricola Experimental Capenda	36.574.000,00	
Construção De Escolas De 12 Salas De Aulas No Município De Capenda Camulemba Pcep	66.241.720,00	
Construção De Escolas De 7 Salas De Aulas No Município De Capenda Camulemba Pcep	66.241.720,00	
Caungula	354.322.641,00	
Construção De Campo Multiuso Do Caungula Lunda Norte	4.115.769,00	
Construção De Posto De Saúde - Caungula	12.089.864,00	
Reabilitação Precária De 150km Do Troço Caungula/Zono	60.612.859,00	
Construção De Residência Para Os Serviços Fronteiriços - Caungula	10.560.528,00	
Construção De Escola 10 Salas Ensino Primário - Caungula	37.805.301,00	
Construção De Parque Infantil - Caungula	4.688.490,00	
Construção, Apetre. E Fiscalização De Centro Infantil - Caungula	91.966.390,00	
Construção De Escolas De 7 Salas De Aulas No Município Do Caungula Pcep	66.241.720,00	
Construção De Escolas De 12 Salas De Aulas No Município Do Caungula Pcep	66.241.720,00	
Chitato	3.440.852.199,00	
Construção De Centro De Acolhimento De Assistidos - Chitato	5.870.461,00	
Construção De Centro De Saúde - Chitato	14.274.630,00	
Construção De Lar Dos Idosos - Chitato	22.706.362,00	
Construção De Uma Escola Para Deficientes	5.483.466,00	
Reabilitação Do Hospital Sanatorio Do Sacavulo/Chitato/Lunda Norte	5.920.200,00	
Construção De 6 Residências Para Os Serviços Fronteiriços	12.564.994,00	
Construção Do Comando Upip No Chitato	14.316.705,00	
Construção De Quartel Dos Bombeiros No Chitato	20.418.377,00	
Construção De 1 Escola De Formação Técnica Lunda Norte	45.452.900,00	

DOTAÇÃO ORÇAMENTAL POR ORGÃO

PROGRAMA DE INVESTIMENTOS PÚBLICOS

Município / Projecto / Actividade	Total
Construção Do Instituto Médio De Saúde-Dundo	57.259.494,00
Construção Do Hospital Materno Infantil Do Dundo\Lunda Norte	805.181.081,00
Construção Centro De Reabilitação Física - Lunda Norte	61.513.774,00
Construção Da Casa Da Juventude Lunda Norte	60.200.000,00
Construção De Parque Infantil - Chitato	26.388.190,00
Construção, Apetrachamento Do Centro Psiquiatrico Lunda Norte	66.195.883,00
Construção, Apetr. E Fiscaliz. Do Instituto De Biotecnologia Do Dundo	48.434.427,00
Construção Da Ala Para Infantario No Hospital Sanatório Provincial	608.216.001,00
Construção Da Escola De Formação De Técnicos De Saúde	48.434.426,00
Construção De Passeios, Lancis, E Iluminação Pública Do Dundo	184.097.030,00
Construção, De Um Centro De Artes E Ofícios Lunda Norte	61.548.331,00
Construção Do Terminal Rodoviário Do Dundo	1.133.892.027,00
Construção De Escolas De 7 Salas De Aulas No Município De Chitato Pcep	66.241.720,00
Construção De Escolas De 12 Salas De Aulas No Município De Chitato Pcep	66.241.720,00
Cuango	444.907.671,00
Construção De Centro De Acolhimento De Assistidos - Cuango	12.739.499,00
Construção De Escola Do 1º Ciclo - Cuango	36.984.704,00
Construção De Escola 10 Salas Ensino Primário - Cuango	39.803.377,00
Construção E Apetrechamento De Uma Escola De 6 Salas No Cuango	9.607.334,00
Construção De Parque Infantil - Cuango	23.075.386,00
Construção, Apetrachamento E Fiscalizaç Do Comando Municipal De Cuango	85.089.217,00
Reabilitação E Expansão Sistema Abastecimento Água Do Cuango	122.135.000,00
Construção De Passeios, Lancis, E Iluminação Pública Cuango	43.311.234,00
Construção De Escolas De 7 Salas De Aulas No Município Do Cuango Pcep	66.241.720,00
Construção De Escolas De 12 Salas De Aulas No Município Do Cuango Pcep	5.920.200,00
Cuilo	422.891.847,00
Construção De Campo Multiuso Do Cuilo Lunda Norte	4.168.122,00
Construção De Centro De Acolhimento De Assistidos - Cuilo	11.287.589,00
Construção De Posto De Saúde - Cuilo	10.028.950,00
Reab. Precária E Fiscaliz De 104km De Troço Secundario Caluango/Cuilo	107.728.981,00
Construção Do Hospital Materno Infantil - Cuilo	64.863.043,00
Construção De Escola 10 Salas Ensino Primário - Cuilo	60.686.852,00
Construção, Apetr. E Fiscalização De Centro Infantil -Cuilo	91.966.390,00
Construção De Escolas De 7 Salas De Aulas No Município De Cuilo Pcep	66.241.720,00
Construção De Escolas De 12 Salas De Aulas No Município De Cuilo Pcep	5.920.200,00
Lubalo	403.032.245,00
Construção De Centro De Saúde - Lubalo	21.095.666,00
Construção De Escola De 6 Salas No Muvuluegi Lunda Norte	24.933.099,00
Construção De Escola De 10 Salas Ensino Primario - Lubalo	88.809.047,00
Reabilitação Precária De 95km De Troço Lubalo/Muvulueji	49.736.700,00
Construção, Apetr. E Fiscalização De Centro Infantil - Lubalo	91.964.091,00
Construção Do Posto De Saúde No Muvuluege Lunda Norte	5.977.283,00
Construção Da Residencia Do Administrador Comunal Do Muvuluegi	6.899.351,00
Construção De Escola Do 1º Ciclo - Lubalo	46.405.088,00
Construção De Escolas De 7 Salas De Aulas No Município Do Lubalo Pcep	5.920.200,00
Construção De Escolas De 12 Salas De Aulas No Município Do Lubalo Pcep	61.291.720,00

DOTAÇÃO ORÇAMENTAL POR ORGÃO

PROGRAMA DE INVESTIMENTOS PÚBLICOS

Município / Projecto / Actividade	Total
Lucapa	415.632.648,00
Construção De Centro De Acolhimento De Assistidos - Lucapa	12.237.595,00
Construção Passeios, Lancis, E Iluminação Pública Lucapa	42.748.831,00
Construção De Quartel Dos Bombeiros No Lucapa	33.495.609,00
Construção De Residência Para Os Serviços Fronteiriços - Lucapa	3.741.857,00
Construção Do Instituto Médio Politécnico Do Lucapa	117.427.660,00
Construção Da Escola De Artes Do Lucapa	36.984.703,00
Construção De Parque Infantil - Lucapa	23.078.562,00
Construção E Apetrechamento Da Resid. Do Adm. Comunal De Cambimbi	13.434.391,00
Construção De Escolas De 7 Salas De Aulas No Município De Lucapa Pcep	66.241.720,00
Construção De Escolas De 12 Salas De Aulas No Município Do Lucapa Pcep	66.241.720,00
Lóvua	304.312.790,00
Const. E Apetrechamento Da Resid Do Comandante Adj. Da Policia Lóvua	16.855.169,00
Construção E Apetrechamento De Escola Do E Ii Ciclo Do Lóvua	48.434.429,00
Construção E Apetrechamento Do Centro De Saúde Do Lóvua	23.138.219,00
Construção E Apetrechamento Do Comando Municipal Da Policia No Lóvua	42.148.523,00
Construção E Apetrechamento Da Administração Municipal Do Lóvua	27.211.051,00
Construção E Apetrechamento Da Resid Do Comandante Policia Do Lóvua	16.945.315,00
Construção E Apetrechamento Da Residência Do Administrador Municipal/Lóvua	2.046.644,00
Construção De Escolas De 12 Salas De Aulas No Município De Lóvua Pcep	61.291.720,00
Construção De Escolas De 7 Salas De Aulas No Município De Lóvua Pcep	66.241.720,00
Vários Municípios-Lunda Norte	2.211.343.678,00
Construção De Infra-Estruturas 200 Fogos Lunda-Norte 2015	1.451.780.308,00
Construção De 3 Bibliotecas Comunitárias Municipais/L. Norte	5.438.686,00
Const.Sistema Abast.Água Mun. Nzagi E Lucapa\L Norte	485.271.297,00
Construção Centros Saúde, Lucapa, Cuilo Cuan g.Cap-Cam\L Norte	268.853.387,00
Xá-Muteba	261.933.595,00
Construção De Campo Multiuso Do Xa-Muteba Lunda Norte	5.410.124,00
Construção De Escola De 6 Salas De Aulas No Yongo Lunda Norte	20.139.849,00
Construção De Posto De Saúde - Xa-Muteba	9.985.059,00
Construção De Escola 10 Salas Ensino Primário - Xa-Muteba	38.385.521,00
Construção Do Posto De Saúde No Yongo Lunda Norte	6.116.703,00
Construção De Escola Do Ii Ciclo - Xa-Muteba	49.412.899,00
Construção De Escolas De 7 Salas De Aulas No Município De Xá Muteba Pcep	66.241.720,00
Construção De Escolas De 12 Salas De Aulas No Município De Xá Muteba Pcep	66.241.720,00

DESPESAS DE NATUREZA POR UNIDADE ORÇAMENTAL

Unidade Orçamental / Natureza	Valor	%
Administração Da Cidade Do Dundo	562.871.007,00	100,00%
Despesas Correntes	336.966.976,00	59,87%
Despesas Em Bens E Serviços	336.966.976,00	59,87%
Despesas De Capital	225.904.031,00	40,13%
Investimentos	225.904.031,00	40,13%
Unidade Orçamental / Natureza	Valor	%
Administração Municipal De Cambulo	2.817.634.641,00	100,00%
Despesas Correntes	2.290.772.459,00	81,30%

DOTAÇÃO ORÇAMENTAL POR ORGÃO		
DESPESAS DE NATUREZA POR UNIDADE ORÇAMENTAL		
Unidade Orçamental / Natureza	Valor	%
Despesas Com O Pessoal	724.033.604,00	25,70%
Contribuições Do Empregador	36.198.063,00	1,28%
Despesas Em Bens E Serviços	1.530.170.799,00	54,31%
Subsídios E Transferências Correntes	369.993,00	0,01%
Despesas De Capital	526.862.182,00	18,70%
Investimentos	526.862.182,00	18,70%
Unidade Orçamental / Natureza	Valor	%
Administração Municipal De Chitato	4.902.105.524,00	100,00%
Despesas Correntes	4.359.943.162,00	88,94%
Despesas Com O Pessoal	3.127.359.944,00	63,80%
Contribuições Do Empregador	172.270.574,00	3,51%
Despesas Em Bens E Serviços	1.059.303.244,00	21,61%
Subsídios E Transferências Correntes	1.009.400,00	0,02%
Despesas De Capital	542.162.362,00	11,06%
Investimentos	542.162.362,00	11,06%
Unidade Orçamental / Natureza	Valor	%
Administração Municipal Do Capenda-Camulemba	1.889.731.582,00	100,00%
Despesas Correntes	1.528.398.479,00	80,88%
Despesas Com O Pessoal	608.991.974,00	32,23%
Contribuições Do Empregador	35.281.861,00	1,87%
Despesas Em Bens E Serviços	883.947.999,00	46,78%
Subsídios E Transferências Correntes	176.645,00	0,01%
Despesas De Capital	361.333.103,00	19,12%
Investimentos	361.333.103,00	19,12%
Unidade Orçamental / Natureza	Valor	%
Administração Municipal Do Caungula	1.766.421.993,00	100,00%
Despesas Correntes	1.379.574.867,00	78,10%
Despesas Com O Pessoal	492.527.459,00	27,88%
Contribuições Do Empregador	25.929.925,00	1,47%
Despesas Em Bens E Serviços	861.017.401,00	48,74%
Subsídios E Transferências Correntes	100.082,00	0,01%
Despesas De Capital	386.847.126,00	21,90%
Investimentos	386.847.126,00	21,90%
Unidade Orçamental / Natureza	Valor	%
Administração Municipal Do Cuango	2.352.560.735,00	100,00%
Despesas Correntes	1.874.297.271,00	79,67%
Despesas Com O Pessoal	1.159.495.701,00	49,29%
Contribuições Do Empregador	58.796.479,00	2,50%
Despesas Em Bens E Serviços	655.095.637,00	27,85%
Subsídios E Transferências Correntes	909.454,00	0,04%
Despesas De Capital	478.263.464,00	20,33%
Investimentos	478.263.464,00	20,33%
Unidade Orçamental / Natureza	Valor	%
Administração Municipal Do Cuilo	1.432.080.189,00	100,00%

DOTAÇÃO ORÇAMENTAL POR ORGÃO		
DESPESAS DE NATUREZA POR UNIDADE ORÇAMENTAL		
Unidade Orçamental / Natureza	Valor	%
Despesas Correntes	1.087.349.649,00	75,93%
Despesas Com O Pessoal	410.124.003,00	28,64%
Contribuições Do Empregador	20.658.791,00	1,44%
Despesas Em Bens E Serviços	654.204.943,00	45,68%
Subsídios E Transferências Correntes	2.361.912,00	0,16%
Despesas De Capital	344.730.540,00	24,07%
Investimentos	344.730.540,00	24,07%
Unidade Orçamental / Natureza	Valor	%
Administração Municipal Do Lubalo	1.698.501.390,00	100,00%
Despesas Correntes	1.316.579.788,00	77,51%
Despesas Com O Pessoal	388.173.409,00	22,85%
Contribuições Do Empregador	19.867.533,00	1,17%
Despesas Em Bens E Serviços	907.428.506,00	53,43%
Subsídios E Transferências Correntes	1.110.340,00	0,07%
Despesas De Capital	381.921.602,00	22,49%
Investimentos	381.921.602,00	22,49%
Unidade Orçamental / Natureza	Valor	%
Administração Municipal Do Lucapa	3.015.590.438,00	100,00%
Despesas Correntes	2.608.719.706,00	86,51%
Despesas Com O Pessoal	1.292.066.411,00	42,85%
Contribuições Do Empregador	60.229.941,00	2,00%
Despesas Em Bens E Serviços	1.255.413.954,00	41,63%
Subsídios E Transferências Correntes	1.009.400,00	0,03%
Despesas De Capital	406.870.732,00	13,49%
Investimentos	406.870.732,00	13,49%
Unidade Orçamental / Natureza	Valor	%
Administração Municipal Do Lóvua	1.594.166.272,00	100,00%
Despesas Correntes	1.191.474.877,00	74,74%
Despesas Com O Pessoal	221.457.211,00	13,89%
Contribuições Do Empregador	19.771.269,00	1,24%
Despesas Em Bens E Serviços	950.246.397,00	59,61%
Despesas De Capital	402.691.395,00	25,26%
Investimentos	402.691.395,00	25,26%
Unidade Orçamental / Natureza	Valor	%
Administração Municipal Do Xa-Muteba	2.268.850.654,00	100,00%
Despesas Correntes	1.859.100.865,00	81,94%
Despesas Com O Pessoal	746.558.360,00	32,90%
Contribuições Do Empregador	44.440.322,00	1,96%
Despesas Em Bens E Serviços	1.068.001.243,00	47,07%
Subsídios E Transferências Correntes	100.940,00	0,00%
Despesas De Capital	409.749.789,00	18,06%
Investimentos	409.749.789,00	18,06%
Unidade Orçamental / Natureza	Valor	%
Gabinete Provincial Da Saúde Da Lunda Norte	858.848.391,00	100,00%

DOTAÇÃO ORÇAMENTAL POR ORGÃO

DESPESAS DE NATUREZA POR UNIDADE ORÇAMENTAL

Unidade Orçamental / Natureza	Valor	%
Despesas Correntes	858.848.391,00	100,00%
Despesas Com O Pessoal	409.099.708,00	47,63%
Contribuições Do Empregador	31.700.149,00	3,69%
Despesas Em Bens E Serviços	418.048.534,00	48,68%
Unidade Orçamental / Natureza	Valor	%
Gabinete Provincial De Educação Da Lunda Norte	1.901.306.163,00	100,00%
Despesas Correntes	1.901.306.163,00	100,00%
Despesas Com O Pessoal	1.625.303.079,00	85,48%
Contribuições Do Empregador	82.917.969,00	4,36%
Despesas Em Bens E Serviços	193.085.115,00	10,16%
Unidade Orçamental / Natureza	Valor	%
Governo Provincial Da Lunda-Norte	27.027.005.784,00	100,00%
Despesas Correntes	18.397.028.079,00	68,07%
Despesas Com O Pessoal	3.564.121.108,00	13,19%
Contribuições Do Empregador	137.809.480,00	0,51%
Despesas Em Bens E Serviços	9.112.230.314,00	33,72%
Subsídios E Transferências Correntes	5.582.867.177,00	20,66%
Despesas De Capital	8.629.977.705,00	31,93%
Investimentos	8.629.977.705,00	31,93%
Unidade Orçamental / Natureza	Valor	%
Hospital Provincial Da Lunda-Norte	1.455.127.007,00	100,00%
Despesas Correntes	1.455.127.007,00	100,00%
Despesas Com O Pessoal	731.827.181,00	50,29%
Contribuições Do Empregador	31.963.876,00	2,20%
Despesas Em Bens E Serviços	691.335.950,00	47,51%

DOTAÇÃO ORÇAMENTAL POR ORGÃO

Órgão: Governo Provincial Da Lunda-Sul

RECEITA POR NATUREZA ECONÓMICA

Natureza	Valor	%
Total Geral:	998.691.285,00	100,00%
Receitas Correntes	998.691.285,00	100,00%
Receita Tributária	986.866.887,00	98,82%
Impostos	979.528.382,00	98,08%
Taxas Custas E Emolumentos	3.344.193,00	0,33%
Receita Parafiscal	3.994.312,00	0,40%
Receita De Serviços	11.824.398,00	1,18%
Receitas De Serviços Comunitários	11.824.398,00	1,18%

DESPESAS POR NATUREZA ECONÓMICA

Natureza	Valor	%
Total Geral:	32.009.220.348,00	100,00%
Despesas Correntes	26.315.670.535,00	82,21%
Despesas Com O Pessoal	9.264.034.530,00	28,94%
Despesas Com O Pessoal Civil	9.264.034.530,00	28,94%
Contribuições Do Empregador	606.440.955,00	1,89%
Contribuições Do Empregador Para A Segurança Social	606.440.955,00	1,89%
Despesas Em Bens E Serviços	11.735.706.951,00	36,66%
Bens	4.618.879.855,00	14,43%
Serviços	7.116.827.096,00	22,23%
Subsídios E Transferências Correntes	4.709.488.099,00	14,71%
Transferências Correntes	4.709.488.099,00	14,71%
Despesas De Capital	5.693.549.813,00	17,79%
Investimentos	5.693.549.813,00	17,79%
Aquisição De Bens De Capital Fixo	5.693.549.813,00	17,79%

DESPESAS POR FUNÇÃO

Função	Valor	%
Total Geral:	32.009.220.348,00	100,00%
Serviços Públicos Gerais	8.226.617.622,00	25,70%
Órgãos Judiciais	18.447.959,00	0,06%
Órgãos Executivos	8.198.369.663,00	25,61%
Serviços Públicos Gerais De Investig.E Desenvolvimento	9.800.000,00	0,03%
Defesa	10.207.407,00	0,03%
Defesa Militar	10.207.407,00	0,03%
Educação	7.220.678.288,00	22,56%
Ensino Primário	2.320.349.860,00	7,25%
Ensino Secundário	4.144.283.959,00	12,95%
Serviços Subsidiários À Educação	401.784.523,00	1,26%
Ensino Técnico-Profissional	354.259.946,00	1,11%
Saúde	9.024.617.524,00	28,19%
Serviços Hospitalares Gerais	3.980.163.719,00	12,43%
Serviços Hospitalares Especializados	790.346.196,00	2,47%
Serviços De Centros Médicos E De Maternidade	1.891.018.243,00	5,91%
Serviços De Saúde Pública	2.363.089.366,00	7,38%
Protecção Social	4.550.413.849,00	14,22%
Família E Infância	151.923.239,00	0,47%

DOTAÇÃO ORÇAMENTAL POR ORGÃO

DESPESAS POR PROGRAMA

Programa	Valor	%
Total Geral:	32.009.220.348,00	100,00%
Acções Correntes	23.304.038.131,00	72,80%
Capacitação Institucional E Valorização Dos Recursos Humanos Na Administração Pública	640.920.884,00	2,00%
Combate Às Grandes Endemias Pela Abordagem Das Determinantes Da Saúde	5.215.894,00	0,02%
Consolidação E Optimização Do Sector Eléctrico	18.025.102,00	0,06%
Construção E Reabilitação De Edifícios Públicos E Equipamentos Sociais	503.754.659,00	1,57%
Construção E Reabilitação De Infraestruturas Rodoviárias	785.842.404,00	2,46%
Descentralização E Implementação Das Autarquias Locais	14.700.000,00	0,05%
Desenvolvimento Da Aquicultura Sustentável	39.200.000,00	0,12%
Desenvolvimento Da Logística E Da Distribuição	134.608.066,00	0,42%
Desenvolvimento Da Rede Urbana	217.145.981,00	0,68%
Desenvolvimento Do Ensino Secundário Geral	350.694.841,00	1,10%
Desenvolvimento Local E Combate À Pobreza	1.975.901.422,00	6,17%
Expansão Do Abastecimento De Água Nas Áreas Urbanas, Sedes De Município E Áreas Rurais	90.592.921,00	0,28%
Fomento Da Exploração E Gestão Sustentável De Recursos Florestais	51.148.614,00	0,16%
Fomento Da Produção Agrícola	107.800.000,00	0,34%
Fomento Da Produção Pecuária	100.505.841,00	0,31%
Generalização Da Prática Desportiva E Melhoria Do Desporto De Rendimento	403.062.701,00	1,26%
Habitação	51.878.739,00	0,16%
Melhoria Da Assistência Médica E Medicamentosa	725.392.619,00	2,27%
Melhoria Da Capacidade Nacional De Prevenção E Socorro Das Populações	68.600.000,00	0,21%
Melhoria Da Qualidade E Desenvolvimento Do Ensino Primário	1.266.490.218,00	3,96%
Melhoria Da Saúde Materno-Infantil E Nutrição	553.268.544,00	1,73%
Melhoria Do Saneamento Básico	73.500.000,00	0,23%
Melhoria E Desenvolvimento Do Ensino Técnico-Profissional	57.771.235,00	0,18%
Prevenção De Riscos E Protecção Ambiental	167.521.720,00	0,52%
Promoção Do Género E Empoderamento Da Mulher	93.100.000,00	0,29%
Protecção E Promoção De Direitos Da Criança	60.631.408,00	0,19%
Reforço Do Combate À Criminalidade E À Delinquência	21.738.641,00	0,07%
Reforço Do Sistema Nacional De Formação Profissional	17.654.285,00	0,06%
Valorização Da Família E Reforço Das Competências Familiares	29.666.737,00	0,09%
Valorização E Dinamização Do Património Histórico E Cultural	78.848.741,00	0,25%

DESPESAS DE FUNCIONAMENTO E DE APOIO AO DESENVOLVIMENTO

Projecto / Actividade	Valor	%
Total Geral:	26.673.876.040,00	100,00%
Acções De Apoio Ao Carnaval	9.800.000,00	0,04%
Acções De Fomento E Promoção Da Apicultura	44.100.000,00	0,17%
Apoio A Mulher Rural E Da Periferia	53.900.000,00	0,20%
Aquisição De Kits Para Parteiros Tradicionais	39.200.000,00	0,15%
Aquisição De Produtos Químicos P/Tratamento De Água Na Provincia	34.300.000,00	0,13%
Assistência As Pessoas Afectadas Por Sinistros E Calamidades Naturais	68.600.000,00	0,26%
Campanha De Vacinação Animal	24.500.000,00	0,09%
Comemorações Do 11 De Novembro-Dia Da Independência Nacional	9.800.000,00	0,04%
Comemorações Do 4 De Abril	9.405.558,00	0,04%
Cuidados Primários De Saúde	405.950.587,00	1,52%
Desassoreamento De Colectores E Valas De Drenagem	49.000.000,00	0,18%
Desmatação E Preparação De Terras	44.100.000,00	0,17%

DOTAÇÃO ORÇAMENTAL POR ORGÃO

DESPESAS DE FUNCIONAMENTO E DE APOIO AO DESENVOLVIMENTO

Projecto / Actividade	Valor	%
Educação Ambiental A Nivel Nacional	24.500.000,00	0,09%
Efemérides E Datas Comemorativas	14.700.000,00	0,06%
Elaboração Do Plano Director Provincial	83.300.000,00	0,31%
Estruturação Económica E Produtiva Das Comunidades Rurais	269.713.084,00	1,01%
Fomento Da Produção De Piscicultura	39.200.000,00	0,15%
Formação De Quadros A Nivel Local	9.800.000,00	0,04%
Formação E Superação Técnica Profissional	14.700.000,00	0,06%
Gestão De Aguas Residuais	24.500.000,00	0,09%
Gestão E Tratamento De Resíduos	24.500.000,00	0,09%
Implementa De Tecnologia E Técnicas De Gestão De Projectos	36.260.000,00	0,14%
Implementação De Sistema De Gestão E De Informação	137.287.782,00	0,51%
Informatização De Serviços E Aquisição De Software	29.400.000,00	0,11%
Informatização Dos Serviços	24.500.000,00	0,09%
Infraestruturas Sociais E Vias De Comunicação	204.366.988,00	0,77%
Manutenção Da Rede De Iluminação Pública	49.000.000,00	0,18%
Manutenção De Edifícios Públicos	49.000.000,00	0,18%
Merenda Escolar	167.605.683,00	0,63%
Mobilização Social E Cidadania	165.337.920,00	0,62%
Modernização Dos Serviços Administrativos	14.700.000,00	0,06%
Operacionalização Das Infraestruturas Institucionais	284.345.328,00	1,07%
Operacionalização De Microfomento	234.178.840,00	0,88%
Operação E Manutenção Geral Dos Serviços	10.535.495.690,00	39,50%
P.R.O.P.P.A.L - Programa Apoio Ao Processo De Preparação Das Autarquias Locais	14.700.000,00	0,06%
Peear - Programa De Estudos De Elaboração Das Aldeias Rurais	9.800.000,00	0,04%
Preparação Mecanizada De Terras	19.600.000,00	0,07%
Preservação, Conservação E Divulgação Do Património Cultural	14.700.000,00	0,06%
Prestação De Serviço De Educação	4.967.366.355,00	18,62%
Prestação De Serviço De Saúde E Saúde Pública	7.334.789.880,00	27,50%
Prestação De Serviços De Assistência Social	58.239.098,00	0,22%
Programa De Reforço Da Capacidade Institucional	24.500.000,00	0,09%
Projecto De Apoio Leite E Papas	24.500.000,00	0,09%
Projecto Água Para Todos	197.203.188,00	0,74%
Reforço Da Capacidade Institucional	488.488.509,00	1,83%
Registo Eleitoral Permanente	124.341.550,00	0,47%
Reposição De Passeios E Lancis	46.851.386,00	0,18%
Reposição De Postos De Iluminação Pública Danificados	68.600.000,00	0,26%
Requalificação E Fomento De Polígonos Florestais	51.148.614,00	0,19%

PROGRAMA DE INVESTIMENTOS PÚBLICOS

Município / Projecto / Actividade	Total
Total Geral:	5.335.344.308,00
Cacolo	658.405.757,00
Construção Apetrechamento Residência Administradora Cacolo	24.264.577,00
Construção Fiscalização 1 Centro Captação De Água Xassengue No Cacolo	15.564.657,00
Construção Apetrechamento Escola 14 Salas Chassengue No Cacolo	13.426.591,00
Contenção De 3 Ravinas No Cacolo	31.353.808,00
Construção Centro Tratamento Água Cacolo Lunda Sul	21.862.629,00

DOTAÇÃO ORÇAMENTAL POR ORGÃO	
PROGRAMA DE INVESTIMENTOS PÚBLICOS	
Município / Projecto / Actividade	Total
Construção De 1 Matadouro No Cacolo	26.974.001,00
Requalificação Dos Passeios Do Bairro Sassamba Saurimo Cacolo/L.Sul	246.083.846,00
Construção De Escolas De 7 Salas De Aulas No Município De Cacolo Pcep	133.547.324,00
Construção De Escolas De 12 Salas De Aulas No Município De Cacolo Pcep	133.547.324,00
Construção Centro De Formação Cacolo Instituto Politécnico Do Cacolo	5.880.600,00
Construção E Apetrechamento Edifício Administrativo Cacolo Administração Municipal/Cacolo	5.900.400,00
Dala	1.026.540.813,00
Construção Apetrechamento 1 Centro Saúde Cazage Na Lunda-Sul	23.631.816,00
Construção Apetrechamento Escola 14 Salas Luma Cassai No Dala	17.587.903,00
Terraplanagem E Colocação De Asfalto Em Algumas Ruas Sub-Urbanas	393.768.069,00
Construção 1 Centro Aconselhamento Familiar Dala Lunda Sul	8.726.814,00
Contenção De 2 Ravinas No Dala	27.173.299,00
Construção Apetrechamento Residência Administrador Municipal Dala	87.034.102,00
Construção Apetrechamento Da Administração Municipal Do Dala	13.514.175,00
Construção Bloco Operatorio E Ala De Raio X Dala	26.575.581,00
Construção E Apetrechamento Da Administração Municipal Do Dala	45.288.837,00
Construção De Uma Maternidade Infantil/Dala/Lunda -Sul	280.440.353,00
Construção De 1 Monumento Histórico Gomes Spencer Dala	15.502.717,00
Construção De 1 Matadouro No Dala	13.124.887,00
Construção De 1 Esquadra Polodesportiva No Município Do Dala/L.Sul	74.172.260,00
Muconda	796.962.236,00
Construção Fiscalização Centro Captação De Água No Chiluanje	10.361.425,00
Construção Do Mercado Municipal No Muconda Lunda Sul	59.107.137,00
Construção De 1 Ravina No Muconda	30.043.912,00
Construção De 1 Matadouro No Muconda	13.598.910,00
Construção De 1 Esquadra Polodesportiva Município Do Muconda/L.Sul	78.099.241,00
Const.1 Campo Futebol 11 Incluindo Balneário E Tribuna Muconda/L.Sul	71.364.315,00
Construção De Escolas De 7 Salas De Aulas No Município Do Muconda Pcep	265.114.648,00
Construção De Escolas De 12 Salas De Aulas No Município Do Muconda Pcep	267.094.648,00
Construção E Apetrechamento Do Casi Muconda-Lunda Sul	2.178.000,00
Saurimo	2.713.412.796,00
Construção Escola I Ciclo Curva Sassamba Em Saurimo Lunda Sul	9.348.313,00
Construção Fiscalização 1 Centro De Captação De Água Muona-Quimbuundo	15.293.691,00
Construção Apetrechamento 1 Centro Saúde Sombo Em Saurimo	223.409.843,00
Reabilitação Da Igreja Católica Monumento Histórico Em Saurimo	16.902.033,00
Construção Apetrechamento Escola 14 Salas No Sombo Em Saurimo	21.662.392,00
Reabilitação Da Piscina Tchicumina/Lunda Sul	5.936.321,00
Pavimentação De Passeios Urbanos/Saurimo/Lunda Sul	5.574.011,00
Construção 1 Escola 7 Salas Bairro Luavuri Saurimo Lunda Sul	38.249.508,00
Construção Laboratório Criminalística Saurimo	11.531.234,00
Construção 1 Escola 12 Salas Aulas 1º Ciclo Luari Saurimo Lunda Sul	6.735.169,00
Construção 1 Escola 10 Salas Aulas 1º Ciclo Manalto Saurimo	19.017.828,00
Construção 1 Escola 12 Salas 1º Ciclo Mulombe Saurimo Lunda Sul	29.588.868,00
Construção 1 Escola 12 Salas 1º Ciclo Passabem Saurimo Lunda Sul	24.400.232,00
Construção 1 Escola 16 Salas Aulas 1º Ciclo Missão Masculina Saurimo	18.551.352,00
Construção 1 Escola 24 Salas Aulas Ii Ciclo Txizainga Saurimo	41.623.926,00

DOTAÇÃO ORÇAMENTAL POR ORGÃO

PROGRAMA DE INVESTIMENTOS PÚBLICOS

Município / Projecto / Actividade	Total
Construção De Um Monumento Histórico No Luare Saurimo	23.828.896,00
Construção Mercado Portão Leste Em Saurimo	16.104.916,00
Contenção De 11 Ravinas Em Saurimo	54.450.701,00
Construção Apetrechamento Centro Reabilitação Tóxico De Saurimo	5.086.285,00
Construção Da Biblioteca Provincial/Saurimo/Lunda Sul	3.121.060,00
Reabilitação Escola Ii Ciclo Rei Muatxissengue Saurimo	22.958.943,00
Constr E Apet Escola Sec 1º Ciclo Lunda Sul 14 Salas No Camahundo/Saurimo, Lunda-Sul	1.378.537,00
Constr E Apet Escola Sec 1º Ciclo Saurimo 14 Salas No Candembe Ii /Saurimo, L-Sul	31.218.257,00
Constr E Apet Escola Sec 1º Ciclo Saurimo 14 Salas No Txizainga/Saurimo, Lunda-Sul.	46.296.428,00
Construção De Um Hospital Municipal/Saurimo/Lunda Sul	389.754.558,00
Construção Centro De Saúde Bairro Terranova Em Saurimo	26.878.002,00
Reabilitação Apetrechamento Do Lar São João Calábria Em Saurimo	14.996.870,00
Reabilitação, Ampliação E Apetrechamento Da Direcção Do Minars	17.815.014,00
Construção Da Oficina De Formação Do Antigos Combatentes Saurimo	17.654.285,00
Construção Apetrechamento 1 Escola 1ºciclo 14 Salas No Muona Quimbuudo	15.219.695,00
Construção Apetrechamento Icentro Saúde Muona Quimbuudo	13.613.203,00
Reabilitação Da Escola Do Ii Nível Em Saurimo	34.712.918,00
Construção E Apetrechamento Do Hospital Pediátrico Em Saurimo	21.529.616,00
Construção E Apetrechamento Do Instituto Médio Da Saúde Saurimo	17.177.717,00
Construção Escola 1º Ciclo 12 Salas No Bairro Santo António	24.041.405,00
Construção Mercados Nas Zonas Do 14 E Txicumina Saurimo	59.396.013,00
Construção Residência Administrador Adjunto Do Dala	5.126.713,00
Construção Apetrechamento Do Edifício Da Direcção Saúde Em Saurimo	18.812.574,00
Construção Edifício Direcção Provincial Registos Saurimo Lunda Sul	26.243.542,00
Construção Mini-Hídrica Rio Chicapa Saurimo Lunda Sul	18.025.102,00
Construção 1 Escola Com 12 Salas De Aulas No Camitundo Saurimo	34.170.401,00
Construção De 1 Centro Captação De Água Sombo Em Saurimo	9.619.764,00
Construção De 1 Praça Pública Com300x300=90000 Metros Em Saurimo	145.635.381,00
Construção De 1 Matadouro Em Saurimo	22.308.043,00
Construção De 1 Escola Do I Ciclo Com 12 Salas De Aulas,São J.Calábria	26.974.417,00
Construção De 1 Escola E 12 Salas De Aulas Na Lunda Sul	1.980.000,00
Const.2 Esquadras Polodesportiva No Txizainga Município Surimo/L.Sul	64.111.318,00
Const. 2 Esquadras Polodesportiva Bairro Da Juventude Saurimo/L-Sul	84.186.579,00
Requalificação Dos Passeios Do Bairro Agostinho Neto/Saurimo /L.Sul	82.710.076,00
Requalificação Dos Passeios Do Bairro 11 De Novembro/Saurimo/L.Sul	2.910.600,00
Reabilitação Do Edifício Das Repartições Públicas/L.Sul	46.496.895,00
Construção Da Direcção Provincial Da Viação E Trânsito Saurimo/L.Sul	36.579.445,00
Const. Muro Vedação E Arranjos Exter.Hosp.Metodista Unida Saurimo/L.Sul	71.170.039,00
Construção De Escolas De 7 Salas De Aulas No Município De Saurimo Pcep	133.547.324,00
Construção De Escolas De 12 Salas De Aulas No Município De Saurimo Pcep	133.547.324,00
Construção Casas Sociais Lunda Sul Residencia T2/ Txiluiji	7.733.939,00
Construção Centro De Protecção E Desenvolvimento Da Criança Lunda Sul	8.988.092,00
Construção E Apetrechamento De Uma Maternidade Provincial Da Lunda Sul 2ª Fase	272.828.191,00
Construção Escola Primária Lunda Sul Biula- 7 Salas De Aulas	38.753.310,00
Construção Escola Primária Lunda Sul 6 Salas De Aulas/ Camundambala- Saurimo	10.764.809,00
Construção Posto Policial Lunda Sul Txiluiji	10.207.407,00
Construção 1 Escola I Ciclo 12 Salas Aulas Curva Sassamba Saurimo /Réplica	31.361.471,00

DOTAÇÃO ORÇAMENTAL POR ORGÃO

PROGRAMA DE INVESTIMENTOS PÚBLICOS

Município / Projecto / Actividade	Total
Reabilitação Equipamento Social Para Idosos Surimo Lar 3ª Idade /Saurimo	1.980.000,00
Reabilitação Equipamento Social Para Idosos Saurimo Lar 11 Novembro/Saurimo	1.980.000,00
Ampliação Centro De Distribuição Água Potável Saurimo Reforço Do Sistema De Abast De Água	2.910.600,00
Construção Campo Desportivo Municipal Saurimo 2 Quadras Polodesportivas/Juventude	5.900.400,00
Construção De Casa Da Cultura Da Lunda-Sul	1.940.400,00
Construção Equipamento Comunitário Saurimo Vedação E Arranjos Exteriores Do H. Metodista	2.910.600,00
Reabilitação Da Rua Passeios E Lancis Saurimo Requalificação Dos Passeios/Bairro 11 Novembro	1.980.000,00
Reabilitação Da Rua Passeios E Lancis Saurimo Requalificação Dos Passeios Do Bairro A.Netto	1.980.000,00
Reabilitação Do Arruamento Saurimo E Algumas Ruas Nos Bairros Periféricos/Saurimo	1.980.000,00
Vários Municípios.Lunda Sul	140.022.706,00
Construção De Infra-Estruturas 200 Fogos Lunda Sul	44.144.800,00
Programa Água Para Todos Lunda Sul 2015	14.980.155,00
Construção De 1 Centro Infecto Contagioso Da Saúde /Lunda Sul	5.215.894,00
Reabilitação De Vias Secundarias E Tercianas/Lunda Sul	4.915.016,00
Construção Parque Infantil Na Comuna Mona Quimbundo	12.146.446,00
Construção De 1 Campo De Futebol Cacolo Lunda Sul	25.228.588,00
Construção De 7 Maravilhas No Dala	7.915.095,00
Construção De Enfermaria Do Cacolo	25.476.712,00

DESPESAS DE NATUREZA POR UNIDADE ORÇAMENTAL

Unidade Orçamental / Natureza	Valor	%
Administração Municipal De Cacolo	2.002.274.080,00	100,00%
Despesas Correntes	1.505.420.958,00	75,19%
Despesas Com O Pessoal	432.163.462,00	21,58%
Contribuições Do Empregador	31.535.519,00	1,57%
Despesas Em Bens E Serviços	1.041.721.977,00	52,03%
Despesas De Capital	496.853.122,00	24,81%
Investimentos	496.853.122,00	24,81%
Unidade Orçamental / Natureza	Valor	%
Administração Municipal De Muconda	1.949.468.201,00	100,00%
Despesas Correntes	1.455.807.577,00	74,68%
Despesas Com O Pessoal	375.970.232,00	19,29%
Contribuições Do Empregador	43.001.925,00	2,21%
Despesas Em Bens E Serviços	1.034.509.931,00	53,07%
Subsídios E Transferências Correntes	2.325.489,00	0,12%
Despesas De Capital	493.660.624,00	25,32%
Investimentos	493.660.624,00	25,32%
Unidade Orçamental / Natureza	Valor	%
Administração Municipal De Saurimo	3.277.683.068,00	100,00%
Despesas Correntes	2.409.330.978,00	73,51%
Despesas Com O Pessoal	863.073.693,00	26,33%
Contribuições Do Empregador	89.614.706,00	2,73%
Despesas Em Bens E Serviços	1.453.276.684,00	44,34%
Subsídios E Transferências Correntes	3.365.895,00	0,10%
Despesas De Capital	868.352.090,00	26,49%

DOTAÇÃO ORÇAMENTAL POR ORGÃO		
DESPESAS DE NATUREZA POR UNIDADE ORÇAMENTAL		
Unidade Orçamental / Natureza	Valor	%
Investimentos	868.352.090,00	26,49%
Unidade Orçamental / Natureza	Valor	%
Administração Municipal Do Dala	2.338.338.585,00	100,00%
Despesas Correntes	1.731.499.568,00	74,05%
Despesas Com O Pessoal	420.877.775,00	18,00%
Contribuições Do Empregador	36.536.189,00	1,56%
Despesas Em Bens E Serviços	1.271.359.277,00	54,37%
Subsídios E Transferências Correntes	2.726.327,00	0,12%
Despesas De Capital	606.839.017,00	25,95%
Investimentos	606.839.017,00	25,95%
Unidade Orçamental / Natureza	Valor	%
Gabinete Provincial Da Saúde Da Lunda Sul	1.314.367.221,00	100,00%
Despesas Correntes	1.314.367.221,00	100,00%
Despesas Com O Pessoal	361.100.473,00	27,47%
Contribuições Do Empregador	65.170.844,00	4,96%
Despesas Em Bens E Serviços	883.730.047,00	67,24%
Subsídios E Transferências Correntes	4.365.857,00	0,33%
Unidade Orçamental / Natureza	Valor	%
Gabinete Provincial De Educação Da Lunda Sul	3.903.104.213,00	100,00%
Despesas Correntes	3.903.104.213,00	100,00%
Despesas Com O Pessoal	3.399.442.966,00	87,10%
Contribuições Do Empregador	138.055.378,00	3,54%
Despesas Em Bens E Serviços	341.865.524,00	8,76%
Subsídios E Transferências Correntes	23.740.345,00	0,61%
Unidade Orçamental / Natureza	Valor	%
Governo Provincial Da Lunda-Sul	15.410.273.793,00	100,00%
Despesas Correntes	12.182.428.833,00	79,05%
Despesas Com O Pessoal	2.664.657.363,00	17,29%
Contribuições Do Empregador	136.504.064,00	0,89%
Despesas Em Bens E Serviços	4.708.341.072,00	30,55%
Subsídios E Transferências Correntes	4.672.926.334,00	30,32%
Despesas De Capital	3.227.844.960,00	20,95%
Investimentos	3.227.844.960,00	20,95%
Unidade Orçamental / Natureza	Valor	%
Hospital Provincial Da Lunda-Sul	1.813.711.187,00	100,00%
Despesas Correntes	1.813.711.187,00	100,00%
Despesas Com O Pessoal	746.748.566,00	41,17%
Contribuições Do Empregador	66.022.330,00	3,64%
Despesas Em Bens E Serviços	1.000.902.439,00	55,19%
Subsídios E Transferências Correntes	37.852,00	0,00%

DOTAÇÃO ORÇAMENTAL POR ORGÃO

Órgão: Governo Provincial Do Moxico

RECEITA POR NATUREZA ECONÓMICA

Natureza	Valor	%
Total Geral:	903.325.334,00	100,00%
Receitas Correntes	903.325.334,00	100,00%
Receita Tributária	892.630.060,00	98,82%
Impostos	885.992.316,00	98,08%
Taxas Custas E Emolumentos	3.024.853,00	0,33%
Receita Parafiscal	3.612.891,00	0,40%
Receita De Serviços	10.695.274,00	1,18%
Receitas De Serviços Comunitários	10.695.274,00	1,18%

DESPESAS POR NATUREZA ECONÓMICA

Natureza	Valor	%
Total Geral:	50.528.120.969,00	100,00%
Despesas Correntes	40.289.163.402,00	79,74%
Despesas Com O Pessoal	16.548.733.594,00	32,75%
Despesas Com O Pessoal Civil	16.548.733.594,00	32,75%
Contribuições Do Empregador	1.221.156.615,00	2,42%
Contribuições Do Empregador Para A Segurança Social	1.221.156.615,00	2,42%
Despesas Em Bens E Serviços	15.084.441.497,00	29,85%
Bens	7.409.108.611,00	14,66%
Serviços	7.675.332.886,00	15,19%
Subsídios E Transferências Correntes	7.434.831.696,00	14,71%
Transferências Correntes	7.434.831.696,00	14,71%
Despesas De Capital	10.238.957.567,00	20,26%
Investimentos	10.238.957.567,00	20,26%
Aquisição De Bens De Capital Fixo	10.238.957.567,00	20,26%

DESPESAS POR FUNÇÃO

Função	Valor	%
Total Geral:	50.528.120.969,00	100,00%
Serviços Públicos Gerais	9.542.859.152,00	18,89%
Órgãos Executivos	9.539.135.152,00	18,88%
Serviços Públicos Gerais De Investig.E Desenvolvimento	3.724.000,00	0,01%
Defesa	24.990.000,00	0,05%
Protecção E Segurança	24.990.000,00	0,05%
Segurança E Ordem Pública	38.412.856,00	0,08%
Serviços Policiais	38.412.856,00	0,08%
Educação	15.308.072.420,00	30,30%
Ensino Primário	3.716.556.740,00	7,36%
Ensino Secundário	10.614.061.663,00	21,01%
Serviços Subsidiários À Educação	957.677.287,00	1,90%
Ensino Superior	16.259.687,00	0,03%
Ensino Superior De Graduação	16.259.687,00	0,03%
Investigação E Desenvolvimento Em Educação	3.517.043,00	0,01%
Saúde	12.828.036.170,00	25,39%
Serviços Hospitalares Gerais	7.706.717.188,00	15,25%
Serviços Hospitalares Especializados	879.316.956,00	1,74%
Serviços De Centros Médicos E De Maternidade	2.188.680.652,00	4,33%

DOTAÇÃO ORÇAMENTAL POR ORGÃO

DESPESAS POR PROGRAMA

Programa	Valor	%
Total Geral:	50.528.120.969,00	100,00%
Acções Correntes	36.861.112.162,00	72,95%
Capacitação Institucional E Valorização Dos Recursos Humanos Na Administração Pública	147.232.750,00	0,29%
Consolidação E Optimização Do Sector Eléctrico	338.983.180,00	0,67%
Construção E Reabilitação De Edifícios Públicos E Equipamentos Sociais	433.307.258,00	0,86%
Construção E Reabilitação De Infraestruturas Rodoviárias	598.728.771,00	1,18%
Descentralização E Implementação Das Autarquias Locais	25.970.000,00	0,05%
Desenvolvimento Da Aquicultura Sustentável	980.000,00	0,00%
Desenvolvimento Da Educação Pré-Escolar	65.820.786,00	0,13%
Desenvolvimento Da Logística E Da Distribuição	237.277.448,00	0,47%
Desenvolvimento Da Rede Urbana	989.170.942,00	1,96%
Desenvolvimento E Melhoria Das Infraestruturas De Transportes	156.808.643,00	0,31%
Desenvolvimento Integral Da Juventude	48.936.926,00	0,10%
Desenvolvimento Local E Combate À Pobreza	4.595.106.547,00	9,09%
Expansão Do Abastecimento De Água Nas Áreas Urbanas, Sedes De Município E Áreas Rurais	218.676.150,00	0,43%
Expansão Do Acesso À Energia Eléctrica Nas Áreas Urbanas, Sedes De Município E Áreas Rurais	90.267.249,00	0,18%
Fomento Da Produção Agrícola	30.085.990,00	0,06%
Fomento Da Produção Da Indústria Transformadora	15.786.105,00	0,03%
Generalização Da Prática Desportiva E Melhoria Do Desporto De Rendimento	8.945.460,00	0,02%
Habitação	910.700.545,00	1,80%
Melhoria Da Assistência Médica E Medicamentosa	113.809.841,00	0,23%
Melhoria Da Qualidade Do Ensino Superior E Desenvolvimento Da Investigação Científica E Tecnológica	16.259.687,00	0,03%
Melhoria Da Qualidade E Desenvolvimento Do Ensino Primário	2.398.911.561,00	4,75%
Melhoria Da Saúde Materno-Infantil E Nutrição	635.743.649,00	1,26%
Melhoria Do Bem-Estar Dos Antigos Combatentes E Veteranos Da Pátria	11.760.000,00	0,02%
Melhoria Do Controlo Das Fronteiras Nacionais E Imigração	38.412.856,00	0,08%
Melhoria Do Saneamento Básico	43.610.000,00	0,09%
Melhoria E Desenvolvimento Do Ensino Técnico-Profissional	1.233.875.377,00	2,44%
Modernização E Desenvolvimento Da Actividade De Transportes	2.940.000,00	0,01%
Prevenção De Riscos E Protecção Ambiental	44.737.020,00	0,09%
Promoção Do Género E Empoderamento Da Mulher	8.038.375,00	0,02%
Reforço Do Combate Ao Crime Económico, Financeiro E À Corrupção	14.996.799,00	0,03%
Reforço Do Sistema Nacional De Formação Profissional	27.835.464,00	0,06%
Valorização Da Família E Reforço Das Competências Familiares	15.786.105,00	0,03%
Valorização E Dinamização Do Património Histórico E Cultural	147.507.323,00	0,29%

DESPESAS DE FUNCIONAMENTO E DE APOIO AO DESENVOLVIMENTO

Projecto / Actividade	Valor	%
Total Geral:	41.848.128.411,00	100,00%
Acções De Apoio Ao Carnaval	36.922.422,00	0,09%
Acções De Fomento E Promoção Da Apicultura	9.996.000,00	0,02%
Acções De Sensibilização E Divulgação Do Sector	2.940.000,00	0,01%
Administração E Gestão Dos Assuntos Do Estado	5.142.687,00	0,01%
Administração E Gestão Dos Assuntos Governamentais	1.960.000,00	0,00%
Apetrechamento Do Palácio Do Governador Provincial Do Moxico	27.440.000,00	0,07%
Apoio A Mulher Rural E Da Periferia	2.450.000,00	0,01%
Apoio A Reintegração Dos Antigos Combatentes	11.760.000,00	0,03%

DOTAÇÃO ORÇAMENTAL POR ORGÃO

DESPESAS DE FUNCIONAMENTO E DE APOIO AO DESENVOLVIMENTO

Projecto / Actividade	Valor	%
Apoio Ao escoamento Da Produção	8.820.000,00	0,02%
Apoio As Calamidades E Catástrofes Naturais	39.690.000,00	0,09%
Apoio Financeiro A Actividade Económica	24.500.000,00	0,06%
Aquisição De Equipamentos Informaticos Para Escolas Da Provincia	3.517.043,00	0,01%
Aquisição De Kits Para Parteiras Tradicionais	5.588.375,00	0,01%
Comemorações Do 11 De Novembro-Dia Da Independência Nacional	25.777.014,00	0,06%
Comemorações Do 4 De Abril	8.625.557,00	0,02%
Comemorações Do 4 De Fevereiro	17.640.000,00	0,04%
Comunicação Institucional E Imprensa	18.826.200,00	0,04%
Cuidados Primários De Saúde	931.634.134,00	2,23%
Efemérides E Datas Comemorativas	4.900.000,00	0,01%
Estruturação Económica E Produtiva Das Comunidades Rurais	610.671.621,00	1,46%
Fomento Da Produção De Piscicultura	980.000,00	0,00%
Formação De Técnicos De Museus E Equipamentos Culturais	6.860.000,00	0,02%
Formação E Capacitação De Quadros	6.308.750,00	0,02%
Formação E Capacitação Técnica - Profissional	9.800.000,00	0,02%
Formação E Superação Técnica Profissional	21.560.000,00	0,05%
Gestão Dos Sistemas De Energia E Águas Nos Municípios	15.509.717,00	0,04%
Gestão E Manutenção Do Monumento Da Paz	52.920.000,00	0,13%
Gestão E Tratamento De Resíduos	3.870.138,00	0,01%
Informatização Dos Serviços	22.540.000,00	0,05%
Infraestruturas Sociais E Vias De Comunicação	459.825.723,00	1,10%
Limpeza E Saneamento	23.600.163,00	0,06%
Manutenção De Edifícios Públicos/Moxico	40.632.033,00	0,10%
Merenda Escolar	489.319.607,00	1,17%
Mobilização Social - Cidades Limpas/Moxico	2.450.000,00	0,01%
Mobilização Social E Cidadania	372.010.322,00	0,89%
Operacionalização Das Infraestruturas Institucionais	639.776.988,00	1,53%
Operacionalização De Microfomento	526.902.390,00	1,26%
Operação E Manutenção Geral Dos Serviços	13.616.628.637,00	32,54%
P.R.O.P.P.A.L - Programa Apoio Ao Processo De Preparação Das Autarquias Locais	25.970.000,00	0,06%
Peear - Programa De Estudos De Elaboração Das Aldeias Rurais	3.724.000,00	0,01%
Pgff-Siigat-Prog. Gest. E Forma. De Forma. Do Sistem Integ, Inf. Gest	2.450.000,00	0,01%
Plano Integrado De Mobilidade E Transportes	2.940.000,00	0,01%
Prestação De Serviço De Educação	10.834.631.669,00	25,89%
Prestação De Serviço De Saúde E Saúde Pública	11.794.528.744,00	28,18%
Prestação De Serviços De Assistência Social	249.581.338,00	0,60%
Programa De Reestruturação E Reforço Da Capacidade Institucional	5.390.000,00	0,01%
Programa De Reforço Da Capacidade Institucional	6.860.000,00	0,02%
Programa De Saneamento Liderado Pelas Comunidades	17.150.000,00	0,04%
Programa De Vacinação	2.018.800,00	0,00%
Projecto Água Para Todos	443.707.173,00	1,06%
Promoção De Campanhas Agrícolas	11.269.990,00	0,03%
Recolha E Tratamento De Resíduos Sólidos E Acções De Saneamento	26.460.000,00	0,06%
Reforço Da Capacidade De Recursos Humanos Nacional	15.190.000,00	0,04%
Reforço Da Capacidade Institucional	220.353.888,00	0,53%
Registo Eleitoral Permanente	12.740.000,00	0,03%

DOTAÇÃO ORÇAMENTAL POR ORGÃO		
DESPESAS DE FUNCIONAMENTO E DE APOIO AO DESENVOLVIMENTO		
Projecto / Actividade	Valor	%
Reposição De Passeios E Lancis	11.907.288,00	0,03%
Reposição De Postos De Iluminação Pública Danificados	21.560.000,00	0,05%
Sinalização Das Ruas Da Cidade Do Luena/Moxico	29.400.000,00	0,07%
PROGRAMA DE INVESTIMENTOS PÚBLICOS		
Município / Projecto / Actividade	Total	
Total Geral:	8.679.992.558,00	
Alto Zambeze	595.060.217,00	
Construção De 3 Escolas Em Cazombo No Município Do Alto Zambeze	10.970.131,00	
Construção 3 Escolas T14 Cavungo E Calunda Município Do Alto Zambeze	5.049.931,00	
Construção 2 Escolas T14 Caianda E Macondo Município Do Alto Zambeze/Moxico	5.049.931,00	
Estudo Implementação Polo De Desenvolvimento Industrial Alto-Zambeze	15.786.105,00	
Construção E Apet. Do Centro Comunitário Para A Juventude Em Cazombo	48.936.926,00	
Construção De 1 Escola T 14 Na Comuna Do Lóvua Moxico	207.056.470,00	
Construção Apetrechamento Centro Comunitario Para Juventude Kazombo	32.126.228,00	
Construção Central Térmica 2 Mw Reabilitação Da Rede Pública Kazombo	124.315.579,00	
Montagem De Pontes Metálicas No Alto Zambeze	5.047.020,00	
Construção De Escolas De 7 Salas De Aulas No Município Do Alto Zambeze-Pcep	70.360.948,00	
Construção De Escolas De 12 Salas De Aulas No Município Do Alto Zambeze-Pcep	70.360.948,00	
Bundas	658.508.316,00	
Construção Apetrechamento Posto Fronteiriço Maquena Comuna Do Lutembo	105.240.700,00	
Construção De Um Centro De Formação Profissional Dos Bundas	27.835.464,00	
Construção 3 Escolas T14 Lumbala Nguimbo E Chiume Município Das Bundas/Moxico	291.260.200,00	
Construção Da Nova Captação E Distribuição De Água Do Ninda	98.400.056,00	
Construção De Escolas De 12 Salas De Aulas No Município De Bundas /Pcep	65.410.948,00	
Construção De Escolas De 7 Salas De Aulas No Município De Bundas /Pcep	70.360.948,00	
Camanongue	231.218.499,00	
Construção Apetrechamento Terminal Rodoviario Em Kamanongue	5.179.354,00	
Construção Da Central Térmica De 2 Mw Em Kamanongue	90.267.249,00	
Construção De Escolas De 7 Salas De Aulas No Município De Camanongue-Pcep	70.360.948,00	
Construção De Escolas De 12 Salas De Aulas No Município De Camanongue-Pcep	65.410.948,00	
Cameia	253.855.651,00	
Construção Central Térmica De 2 Mw Reabilitação Rede Pública Kameia	113.133.755,00	
Construção De Escolas De 12 Salas De Aulas No Município De Cameia /Pcep	70.360.948,00	
Construção De Escolas De 7 Salas De Aulas No Município De Cameia /Pcep	70.360.948,00	
Luacano	203.128.010,00	
Construção De 3 Escolas Do Tipo 14 Na Sede Do Município/Luacano/Moxico	5.049.931,00	
Construção Central Térmica 1mw Reabilitação Iluminaçã. Publica Luacano	57.356.183,00	
Construção De Escolas De 7 Salas De Aulas No Município De Luacano-Pcep	70.360.948,00	
Construção De Escolas De 12 Salas De Aulas No Município De Luacano-Pcep	70.360.948,00	
Luau	1.423.577.846,00	
Construção Apetrechamento Posto Fronteiriço Do Luau	38.412.856,00	
Construção Apetrechamento Terminal Rodoviario No Luau	5.517.786,00	
Construção E Apet. De 1 Instituto Médio Politécnico No Luau/Moxico	1.233.875.377,00	
Construção De 4 Escolas T14 No Município Do Luau/Moxico	5.049.931,00	
Construção De Escolas De 12 Salas De Aulas No Município De Luau /Pcep	70.360.948,00	

DOTAÇÃO ORÇAMENTAL POR ORGÃO

PROGRAMA DE INVESTIMENTOS PÚBLICOS

Município / Projecto / Actividade	Total
Construção De Escolas De 7 Salas De Aulas No Município De Luau /Pcep	70.360.948,00
Luchazes	593.881.375,00
Construção De 3 Escolas Tipo T14 No Município Dos Luchazes/Moxico	5.049.931,00
Construção Central Térmica 1mw Reabilitação Iluminação Pública Luchaze	44.177.663,00
Construção Da Nova Captação E Distribuição De Água Cangombe	99.238.293,00
Construção E Apetrechamento De 1 Escola T14 Na Comuna De Tempue	206.547.180,00
Construção De 1 Escola T14 Na Comuna De Cangombe Moxico	98.146.412,00
Construção De Escolas De 7 Salas De Aulas No Município Do Luchazes-Pcep	70.360.948,00
Construção De Escolas De 12 Salas De Aulas No Município Do Luchazes-Pcep	70.360.948,00
Léua	140.721.896,00
Construção De Escolas De 12 Salas De Aulas No Município De Léua-Pcep	70.360.948,00
Construção De Escolas De 7 Salas De Aulas No Município De Léua /Pcep	70.360.948,00
Moxico	3.664.235.078,00
Construção Apetrechamento Terminal Rodoviário Do Luena	5.046.049,00
Reabilitação Do Condomínio De 20 Casa Dos Professores Universitarios	22.557.577,00
Construção 3 Escolas T14 Kapango Tchifuchi Sawambo No Município Moxico	10.970.131,00
Construção De 3 Escolas Bairro Da Juventude No Município Do Moxico	10.970.131,00
Construção De 3 Escolas T14 No Bairro Zorro No Município Do Moxico	10.970.131,00
Construção 3 Escola Do Tipo T14 Em Cangombe No Município Do Moxico	10.970.131,00
Construção De 3 Escolas T14 No Lucusse Município Do Moxico	10.970.131,00
Construção Unidade Das Individualidades Protocolares Moxico	33.294.303,00
Estudo Para Construção De Campo Polivalente Moxico	8.945.460,00
Estudo Construção De Postos Fiscais No Moxico	5.262.035,00
Construção Apetrechamento Centro Provincial De Inspensão De Viaturas	169.437.529,00
Ampliação Escola 180 No Bairro Kwenha - Luena Moxico	8.744.307,00
Estudo E Projecto Para Construção Do Campos Universitario No Luena	16.259.687,00
Construção De 1 Escola T14 - Kwenha, No Luena Moxico	5.049.931,00
Estudo E Projecto Reabilitação Das Direcções Provinciais Moxico	15.786.105,00
Construção E Apetrechamento Da Biblioteca Provincial Do Moxico	115.381.095,00
Estudo Para Construção Da Unidade Da Polícia Economica Moxico	14.996.799,00
Estudo Para Construção De Lar Da Terceira Idade Moxico	15.786.105,00
Estudo Para Construção De Infraestruturas Do Eda	13.654.981,00
Estudos Para Construção De Mictórios Na Cidade Do Luena Moxico	7.893.052,00
Estudos Para Construção De Pavilhoes Para Feiras Do Luena	14.733.699,00
Construção De 1 Centro De Saúde No Sinai Luena Moxico	95.564.542,00
Construção De 1 Escola T14 Na Comuna Do Lutuai Moxico	95.620.552,00
Construção Do Mercado Municipal Do Moxico	237.277.448,00
Construção E Apetrechamento Da Sala Protocolar Do Aeroporto Do Luena	156.808.643,00
Reabilitação Dos Passeios Da Cidade Do Luena	237.277.449,00
Reabilitação Do Centro Materno Infantil/Moxico	635.743.649,00
Construção De Uma Escola T10 No Luena	204.639.790,00
Asfaltagem Do Bairro Santa Rosa/Moxico	112.647.442,00
Colocação De Postes De Ilumin.Púb.Na Cidade Do Luena	967.610.942,00
Reabilitação E Manutenção Do Palácio Do Governador/Moxico	4.169.964,00
Montagem De Pontes Metálicas No Município Dos Bundas	17.899.303,00

DOTAÇÃO ORÇAMENTAL POR ORGÃO

PROGRAMA DE INVESTIMENTOS PÚBLICOS

Município / Projecto / Actividade	Total
Construção De Passagem Hidráulica Sobre Rio Luena	31.083.592,00
Asfaltagem Troço Que Liga Tipográfica A Esc.Superior	185.022.791,00
Combate As Ravinas/Moxico	5.047.020,00
Construção De Escolas De 7 Salas De Aulas No Município Do Moxico-Pcep	70.360.948,00
Construção De Escolas De 12 Salas De Aulas No Município Do Moxico-Pcep	70.360.948,00
Construção Da Casa Protocolar No Moxico	9.420.686,00
Vários Municípios -Moxico	915.805.670,00
Programa Água Para Todos Moxico 2015	21.037.801,00
Construção De Infra-Estruturas 200 Fogos Moxico 2015	888.142.968,00
Estudo Tecnico Executivo Para Construção De Bibliotecas Moxico	6.624.901,00

DESPESAS DE NATUREZA POR UNIDADE ORÇAMENTAL

Unidade Orçamental / Natureza	Valor	%
Administração Municipal Da Cameia	1.398.056.488,00	100,00%
Despesas Correntes	1.024.937.387,00	73,31%
Despesas Com O Pessoal	259.819.944,00	18,58%
Contribuições Do Empregador	19.630.582,00	1,40%
Despesas Em Bens E Serviços	745.486.861,00	53,32%
Despesas De Capital	373.119.101,00	26,69%
Investimentos	373.119.101,00	26,69%
Unidade Orçamental / Natureza	Valor	%
Administração Municipal De Bundas	1.513.869.575,00	100,00%
Despesas Correntes	1.150.263.766,00	75,98%
Despesas Com O Pessoal	321.395.804,00	21,23%
Contribuições Do Empregador	49.192.778,00	3,25%
Despesas Em Bens E Serviços	779.675.184,00	51,50%
Despesas De Capital	363.605.809,00	24,02%
Investimentos	363.605.809,00	24,02%
Unidade Orçamental / Natureza	Valor	%
Administração Municipal De Camanongue	1.631.835.001,00	100,00%
Despesas Correntes	1.268.229.192,00	77,72%
Despesas Com O Pessoal	393.170.763,00	24,09%
Contribuições Do Empregador	26.061.086,00	1,60%
Despesas Em Bens E Serviços	848.891.993,00	52,02%
Subsídios E Transferências Correntes	105.350,00	0,01%
Despesas De Capital	363.605.809,00	22,28%
Investimentos	363.605.809,00	22,28%
Unidade Orçamental / Natureza	Valor	%
Administração Municipal De Luacano	1.713.248.703,00	100,00%
Despesas Correntes	1.344.692.896,00	78,49%
Despesas Com O Pessoal	335.861.909,00	19,60%
Contribuições Do Empregador	6.416.583,00	0,37%
Despesas Em Bens E Serviços	1.001.434.404,00	58,45%
Subsídios E Transferências Correntes	980.000,00	0,06%

DOTAÇÃO ORÇAMENTAL POR ORGÃO		
DESPESAS DE NATUREZA POR UNIDADE ORÇAMENTAL		
Unidade Orçamental / Natureza	Valor	%
Despesas De Capital	368.555.807,00	21,51%
Investimentos	368.555.807,00	21,51%
Unidade Orçamental / Natureza	Valor	%
Administração Municipal De Luau	1.489.710.226,00	100,00%
Despesas Correntes	1.118.214.419,00	75,06%
Despesas Com O Pessoal	297.667.717,00	19,98%
Contribuições Do Empregador	23.628.902,00	1,59%
Despesas Em Bens E Serviços	795.981.351,00	53,43%
Subsídios E Transferências Correntes	936.449,00	0,06%
Despesas De Capital	371.495.807,00	24,94%
Investimentos	371.495.807,00	24,94%
Unidade Orçamental / Natureza	Valor	%
Administração Municipal De Luchazes	1.519.642.876,00	100,00%
Despesas Correntes	1.151.087.069,00	75,75%
Despesas Com O Pessoal	322.034.088,00	21,19%
Contribuições Do Empregador	25.387.119,00	1,67%
Despesas Em Bens E Serviços	799.745.862,00	52,63%
Subsídios E Transferências Correntes	3.920.000,00	0,26%
Despesas De Capital	368.555.807,00	24,25%
Investimentos	368.555.807,00	24,25%
Unidade Orçamental / Natureza	Valor	%
Administração Municipal De Luena	3.302.969.701,00	100,00%
Despesas Correntes	2.442.797.996,00	73,96%
Despesas Com O Pessoal	1.064.162.667,00	32,22%
Contribuições Do Empregador	59.121.323,00	1,79%
Despesas Em Bens E Serviços	1.317.574.586,00	39,89%
Subsídios E Transferências Correntes	1.939.420,00	0,06%
Despesas De Capital	860.171.705,00	26,04%
Investimentos	860.171.705,00	26,04%
Unidade Orçamental / Natureza	Valor	%
Administração Municipal Do Alto Zambeze	1.640.527.305,00	100,00%
Despesas Correntes	1.271.971.496,00	77,53%
Despesas Com O Pessoal	475.788.195,00	29,00%
Contribuições Do Empregador	20.970.503,00	1,28%
Despesas Em Bens E Serviços	774.614.891,00	47,22%
Subsídios E Transferências Correntes	597.907,00	0,04%
Despesas De Capital	368.555.809,00	22,47%
Investimentos	368.555.809,00	22,47%
Unidade Orçamental / Natureza	Valor	%
Administração Municipal Do Leua	1.435.480.764,00	100,00%
Despesas Correntes	1.056.830.917,00	73,62%
Despesas Com O Pessoal	266.503.980,00	18,57%
Contribuições Do Empregador	17.600.030,00	1,23%
Despesas Em Bens E Serviços	771.854.707,00	53,77%

DOTAÇÃO ORÇAMENTAL POR ORGÃO		
DESPESAS DE NATUREZA POR UNIDADE ORÇAMENTAL		
Unidade Orçamental / Natureza	Valor	%
Subsídios E Transferências Correntes	872.200,00	0,06%
Despesas De Capital	378.649.847,00	26,38%
Investimentos	378.649.847,00	26,38%
Unidade Orçamental / Natureza	Valor	%
Gabinete Provincial Da Saúde Moxico	1.371.641.481,00	100,00%
Despesas Correntes	1.371.641.481,00	100,00%
Despesas Com O Pessoal	622.149.890,00	45,36%
Contribuições Do Empregador	46.550.000,00	3,39%
Despesas Em Bens E Serviços	702.451.591,00	51,21%
Subsídios E Transferências Correntes	490.000,00	0,04%
Unidade Orçamental / Natureza	Valor	%
Gabinete Provincial De Educação Do Moxico	9.641.224.315,00	100,00%
Despesas Correntes	9.636.682.015,00	99,95%
Despesas Com O Pessoal	8.053.608.583,00	83,53%
Contribuições Do Empregador	442.220.459,00	4,59%
Despesas Em Bens E Serviços	1.140.852.973,00	11,83%
Despesas De Capital	4.542.300,00	0,05%
Investimentos	4.542.300,00	0,05%
Unidade Orçamental / Natureza	Valor	%
Governo Provincial Do Moxico	21.269.869.456,00	100,00%
Despesas Correntes	14.859.340.190,00	69,86%
Despesas Com O Pessoal	3.062.468.164,00	14,40%
Contribuições Do Empregador	387.853.372,00	1,82%
Despesas Em Bens E Serviços	3.984.028.284,00	18,73%
Subsídios E Transferências Correntes	7.424.990.370,00	34,91%
Despesas De Capital	6.410.529.266,00	30,14%
Investimentos	6.410.529.266,00	30,14%
Unidade Orçamental / Natureza	Valor	%
Hospital Provincial Do Moxico	2.600.045.078,00	100,00%
Despesas Correntes	2.592.474.578,00	99,71%
Despesas Com O Pessoal	1.074.101.890,00	41,31%
Contribuições Do Empregador	96.523.878,00	3,71%
Despesas Em Bens E Serviços	1.421.848.810,00	54,69%
Despesas De Capital	7.570.500,00	0,29%
Investimentos	7.570.500,00	0,29%

DOTAÇÃO ORÇAMENTAL POR ORGÃO

Órgão: Governo Provincial Do Cuanza-Sul

RECEITA POR NATUREZA ECONÓMICA

Natureza	Valor	%
Total Geral:	2.310.331.876,00	100,00%
Receitas Correntes	2.310.331.876,00	100,00%
Receita Tributária	2.282.977.796,00	98,82%
Impostos	2.266.001.198,00	98,08%
Taxas Custas E Emolumentos	7.736.320,00	0,33%
Receita Parafiscal	9.240.278,00	0,40%
Receita De Serviços	27.354.080,00	1,18%
Receitas De Serviços Comunitários	27.354.080,00	1,18%

DESPESAS POR NATUREZA ECONÓMICA

Natureza	Valor	%
Total Geral:	57.268.486.957,00	100,00%
Despesas Correntes	48.577.057.922,00	84,82%
Despesas Com O Pessoal	22.336.945.298,00	39,00%
Despesas Com O Pessoal Civil	22.336.945.298,00	39,00%
Contribuições Do Empregador	1.330.744.682,00	2,32%
Contribuições Do Empregador Para A Segurança Social	1.330.744.682,00	2,32%
Despesas Em Bens E Serviços	22.395.789.482,00	39,11%
Bens	9.528.675.160,00	16,64%
Serviços	12.867.114.322,00	22,47%
Subsídios E Transferências Correntes	2.513.578.460,00	4,39%
Transferências Correntes	2.513.578.460,00	4,39%
Despesas De Capital	8.691.429.035,00	15,18%
Investimentos	8.691.429.035,00	15,18%
Aquisição De Bens De Capital Fixo	8.691.429.035,00	15,18%

DESPESAS POR FUNÇÃO

Função	Valor	%
Total Geral:	57.268.486.957,00	100,00%
Serviços Públicos Gerais	12.068.730.450,00	21,07%
Órgãos Executivos	12.068.730.450,00	21,07%
Educação	18.260.298.699,00	31,89%
Ensino Primário	1.793.538.597,00	3,13%
Ensino Secundário	15.023.042.215,00	26,23%
Serviços Subsidiários À Educação	1.162.727.791,00	2,03%
Ensino Técnico-Profissional	280.990.096,00	0,49%
Saúde	19.891.833.424,00	34,73%
Serviços Hospitalares Gerais	13.868.244.044,00	24,22%
Serviços De Centros Médicos E De Maternidade	2.759.622.692,00	4,82%
Serviços De Saúde Pública	3.263.966.688,00	5,70%
Protecção Social	769.697.532,00	1,34%
Família E Infância	6.645.162,00	0,01%
Velhice	27.759.550,00	0,05%
Sobrevivência	735.292.820,00	1,28%
Habitação E Serviços Comunitários	4.543.382.135,00	7,93%
Desenvolvimento Habitacional	1.955.322.946,00	3,41%
Abastecimento De Água	841.766.083,00	1,47%

DOTAÇÃO ORÇAMENTAL POR ORGÃO

DESPESAS POR PROGRAMA

Programa	Valor	%
Total Geral:	57.268.486.957,00	100,00%
Acções Correntes	42.883.778.341,00	74,88%
Capacitação Institucional E Valorização Dos Recursos Humanos Na Administração Pública	255.566.242,00	0,45%
Construção E Reabilitação De Edifícios Públicos E Equipamentos Sociais	257.293.523,00	0,45%
Construção E Reabilitação De Infraestruturas Rodoviárias	105.076.621,00	0,18%
Desenvolvimento Da Rede Urbana	101.379.669,00	0,18%
Desenvolvimento Do Ensino Secundário Geral	13.689.033,00	0,02%
Desenvolvimento Local E Combate À Pobreza	6.428.480.654,00	11,23%
Expansão Do Abastecimento De Água Nas Áreas Urbanas, Sedes De Município E Áreas Rurais	90.454.954,00	0,16%
Exploração Sustentável Dos Recursos Aquáticos Vivos E Do Sal	109.092.466,00	0,19%
Fomento Da Produção Agrícola	957.662.998,00	1,67%
Formação E Gestão Do Pessoal Docente	62.667.772,00	0,11%
Habitação	1.951.091.499,00	3,41%
Melhoria Da Assistência Médica E Medicamentosa	271.856.968,00	0,47%
Melhoria Da Qualidade E Desenvolvimento Do Ensino Primário	1.647.599.419,00	2,88%
Melhoria Da Saúde Materno-Infantil E Nutrição	333.464.855,00	0,58%
Melhoria Do Saneamento Básico	1.312.109.420,00	2,29%
Melhoria E Desenvolvimento Do Ensino Técnico-Profissional	316.796.606,00	0,55%
Protecção E Promoção De Direitos Da Criança	6.645.162,00	0,01%
Reforço Das Capacidades Técnico-Materiais E Operacionais	79.302.619,00	0,14%
Valorização E Dinamização Do Património Histórico E Cultural	84.478.136,00	0,15%

DESPESAS DE FUNCIONAMENTO E DE APOIO AO DESENVOLVIMENTO

Projecto / Actividade	Valor	%
Total Geral:	50.772.281.300,00	100,00%
Acções De Apoio À Pesca Artesanal	109.092.466,00	0,21%
Apetrechamento De Novas Unidades Escolares	23.222.463,00	0,05%
Apetrechamento De Novas Unidades Hospitalares	30.000.000,00	0,06%
Comemorações Do 11 De Novembro-Dia Da Independência Nacional	3.430.000,00	0,01%
Comemorações Do 17 De Setembro-Dia Do Heroi Nacional	3.430.000,00	0,01%
Comemorações Do 4 De Abril	3.430.000,00	0,01%
Comemorações Do 4 De Fevereiro	3.430.000,00	0,01%
Cuidados Primários De Saúde	1.217.851.765,00	2,40%
Cultura, Desporto E Recreação	84.478.136,00	0,17%
Estruturação Económica E Produtiva Das Comunidades Rurais	814.233.228,00	1,60%
Formação E Superação Técnica Profissional	177.166.242,00	0,35%
Implementação De Software P/ Geração De Dados Estatísticos/C. Sul	39.200.000,00	0,08%
Informatização Dos Serviços	39.200.000,00	0,08%
Infraestruturas Sociais E Vias De Comunicação	613.100.964,00	1,21%
Limpeza E Saneamento	109.104.184,00	0,21%
Merenda Escolar	987.093.661,00	1,94%
Mobilização Social E Cidadania	496.013.784,00	0,98%
Operacionalização Das Infraestruturas Institucionais	853.035.984,00	1,68%
Operacionalização De Microfomento	669.536.520,00	1,32%
Operação E Manutenção Geral Dos Serviços	25.479.892.770,00	50,18%
Preparação De Terras Para Apoio As Famílias/C.Sul	957.662.998,00	1,89%
Prestação De Serviço De Educação	2.852.797.914,00	5,62%
Prestação De Serviço De Saúde E Saúde Pública	14.428.263.473,00	28,42%

DOTAÇÃO ORÇAMENTAL POR ORGÃO		
DESPESAS DE FUNCIONAMENTO E DE APOIO AO DESENVOLVIMENTO		
Projecto / Actividade	Valor	%
Projecto Água Para Todos	591.609.564,00	1,17%
Reforço Da Capacidade Institucional	186.005.184,00	0,37%
PROGRAMA DE INVESTIMENTOS PÚBLICOS		
Município / Projecto / Actividade	Total	
Total Geral:	6.496.205.657,00	
Amboim	101.750.192,00	
Construção De Escolas De 12 Salas De Aulas No Município De Amboim Pcep	50.875.096,00	
Construção De Escolas De 7 Salas De Aulas No Município De Amboim Pcep	50.875.096,00	
Cassongue	235.452.588,00	
Construção Apetrechamento Escola 12 Salas Aulas Pambangala Cassongue	10.249.011,00	
Construção E Apetrechamento Escola 12 Salas No Cruzamento Cassongue	49.569.503,00	
Cosntrução Apetrechamento Posto De Saúde Na Missão Dumbi Cassongue	6.250.089,00	
Construção E Apetrechamento Escola Primária Cassongue Com 8 Salas Aulas No Cambongue	42.299.113,00	
Reabilitação Estrada Terciária Cassongue -Dumbi/Vavelo 15 Km	25.334.680,00	
Construção De Escolas De 12 Salas De Aulas No Município De Cassongue Pcep	50.875.096,00	
Construção De Escolas De 7 Salas De Aulas No Município De Cassongue Pcep	50.875.096,00	
Cela	203.129.861,00	
Infra-Estruturação Lote 1 Urbanização Da Cidade Waco Kungo Na Cela	101.379.669,00	
Construção De Escolas De 12 Salas De Aulas No Município De Cela Pcep	50.875.096,00	
Construção De Escolas De 7 Salas De Aulas No Município De Cela Pcep	50.875.096,00	
Conda	181.492.133,00	
Reabilitação Da Estrada Conda - Cumbira I 12 Km	79.741.941,00	
Construção De Escolas De 12 Salas De Aulas No Município De Conda Pcep	50.875.096,00	
Construção De Escolas De 7 Salas De Aulas No Município De Conda Pcep	50.875.096,00	
Ebo	292.284.780,00	
Reabilitação Apetrechamento Centro Saúde Comuna Kissanje No Ebo	190.534.588,00	
Construção De Escolas De 12 Salas De Aulas No Município De Ebo Pcep	50.875.096,00	
Construção De Escolas De 7 Salas De Aulas No Município De Ebo Pcep	50.875.096,00	
Libolo	101.750.192,00	
Construção De Escolas De 12 Salas De Aulas No Município De Libolo Pcep	50.875.096,00	
Construção De Escolas De 7 Salas De Aulas No Município De Libolo Pcep	50.875.096,00	
Mussende	101.750.192,00	
Construção De Escolas De 12 Salas De Aulas No Município De Mussende Pcep	50.875.096,00	
Construção De Escolas De 7 Salas De Aulas No Município De Mussende Pcep	50.875.096,00	
Porto Amboim	108.395.354,00	
Constr E Apet Centro De Protecção E Desenv Da Criança Porto Amboim (Centro Infantil)	6.645.162,00	
Construção De Escolas De 12 Salas De Aulas No Município De Porto Amboim Pcep	50.875.096,00	
Construção De Escolas De 7 Salas De Aulas No Município De Porto Amboim Pcep	50.875.096,00	
Quibala	1.413.859.612,00	
Construção De Escolas De 12 Salas De Aulas No Município De Quibala Pcep	50.875.096,00	
Construção De Escolas De 7 Salas De Aulas No Município De Quibala Pcep	50.875.096,00	
Construção Sistema Drenagem Águas Pluviais Reserva Fundiária Kibala	1.312.109.420,00	
Quilenda	101.750.192,00	
Construção De Escolas De 12 Salas De Aulas No Município De Quilenda Pcep	50.875.096,00	
Construção De Escolas De 7 Salas De Aulas No Município De Quilenda Pcep	50.875.096,00	

DOTAÇÃO ORÇAMENTAL POR ORGÃO

PROGRAMA DE INVESTIMENTOS PÚBLICOS

Município / Projecto / Actividade	Total
Seles	340.113.400,00
Reabilitação Ampliação Centro Saúde 30 Camas Seles	45.072.291,00
Conclusão E Apetrechamento Escola Seles Com 12 Salas Aulas No Seles	81.972.687,00
Reabilitação E Ampliação Da Escola De Saúde De 24 Salas No Seles	111.318.230,00
Construção De Escolas De 12 Salas De Aulas No Município De Seles Pcep	50.875.096,00
Construção De Escolas De 7 Salas De Aulas No Município De Seles Pcep	50.875.096,00
Sumbe	1.045.706.586,00
Construção Sistema Captação Tratamento Água Gungo Sumbe	25.837.954,00
Construção Do Hospital Materno Infantil Com 75 Camas No Sumbe	333.464.855,00
Construção Apetrechamento Do Comando Quartel Das Faa No Sumbe	79.302.619,00
Construção Apetrechamento Escola Técnica Saúde Com Internato No Sumbe	205.478.376,00
Construção E Apetrechamento Escola Com 24 Salas Aulas Perda 1	187.710.872,00
Construção E Apetrechamento Escola Primária Sumbe Com 8 Salas De Aulas No Atico	31.773.327,00
Construção Apetrechamento 4 Edifícios 32 Apartamentos Pomba Nova Sumbe	4.231.447,00
Reabilitação Ampliação Apetrechamento Escola Iº Ciclo 2 Março Sumbe	13.689.033,00
Construção E Apetrechamento Escola De Formação De Professores Ebo 12 Salas Aulas	62.667.772,00
Construção De Escolas De 12 Salas De Aulas No Município De Sumbe Pcep	50.675.235,00
Construção De Escolas De 7 Salas De Aulas No Município De Sumbe Pcep	50.875.096,00
Vários Municípios-Cuanza Sul	2.268.770.575,00
Construção De Infra-Estruturas 200 Fogos Cuanza Sul	1.951.091.499,00
Programa Água Para Todos 2015- Cuanza Sul	64.617.000,00
Construção Apetrechamento Edifício Apoio Administrativo Governo	253.062.076,00

DESPESAS DE NATUREZA POR UNIDADE ORÇAMENTAL

Unidade Orçamental / Natureza	Valor	%
Administração Municipal Da Cela	3.059.874.713,00	100,00%
Despesas Correntes	2.733.230.608,00	89,32%
Despesas Com O Pessoal	828.574.071,00	27,08%
Contribuições Do Empregador	66.447.785,00	2,17%
Despesas Em Bens E Serviços	1.833.161.752,00	59,91%
Subsídios E Transferências Correntes	5.047.000,00	0,16%
Despesas De Capital	326.644.105,00	10,68%
Investimentos	326.644.105,00	10,68%
Administração Municipal De Cassongue	1.542.969.106,00	100,00%
Despesas Correntes	1.175.989.219,00	76,22%
Despesas Com O Pessoal	428.279.035,00	27,76%
Contribuições Do Empregador	20.457.317,00	1,33%
Despesas Em Bens E Serviços	711.207.912,00	46,09%
Subsídios E Transferências Correntes	16.044.955,00	1,04%
Despesas De Capital	366.979.887,00	23,78%
Investimentos	366.979.887,00	23,78%
Administração Municipal De Conda	1.784.477.892,00	100,00%
Despesas Correntes	1.440.416.940,00	80,72%

DOTAÇÃO ORÇAMENTAL POR ORGÃO		
DESPESAS DE NATUREZA POR UNIDADE ORÇAMENTAL		
Unidade Orçamental / Natureza	Valor	%
Despesas Com O Pessoal	420.678.075,00	23,57%
Contribuições Do Empregador	22.862.940,00	1,28%
Despesas Em Bens E Serviços	978.944.208,00	54,86%
Subsídios E Transferências Correntes	17.931.717,00	1,00%
Despesas De Capital	344.060.952,00	19,28%
Investimentos	344.060.952,00	19,28%
Unidade Orçamental / Natureza	Valor	%
Administração Municipal De Porto Amboim	2.109.532.465,00	100,00%
Despesas Correntes	1.782.888.362,00	84,52%
Despesas Com O Pessoal	576.863.371,00	27,35%
Contribuições Do Empregador	36.677.357,00	1,74%
Despesas Em Bens E Serviços	1.140.581.079,00	54,07%
Subsídios E Transferências Correntes	28.766.555,00	1,36%
Despesas De Capital	326.644.103,00	15,48%
Investimentos	326.644.103,00	15,48%
Unidade Orçamental / Natureza	Valor	%
Administração Municipal De Quibala	1.761.962.897,00	100,00%
Despesas Correntes	1.435.318.794,00	81,46%
Despesas Com O Pessoal	533.415.278,00	30,27%
Contribuições Do Empregador	28.989.961,00	1,65%
Despesas Em Bens E Serviços	850.176.330,00	48,25%
Subsídios E Transferências Correntes	22.737.225,00	1,29%
Despesas De Capital	326.644.103,00	18,54%
Investimentos	326.644.103,00	18,54%
Unidade Orçamental / Natureza	Valor	%
Administração Municipal De Quilenda	1.440.665.231,00	100,00%
Despesas Correntes	1.114.021.128,00	77,33%
Despesas Com O Pessoal	347.325.410,00	24,11%
Contribuições Do Empregador	21.529.981,00	1,49%
Despesas Em Bens E Serviços	728.506.592,00	50,57%
Subsídios E Transferências Correntes	16.659.145,00	1,16%
Despesas De Capital	326.644.103,00	22,67%
Investimentos	326.644.103,00	22,67%
Unidade Orçamental / Natureza	Valor	%
Administração Municipal De Seles	1.793.455.964,00	100,00%
Despesas Correntes	1.421.739.570,00	79,27%
Despesas Com O Pessoal	517.180.393,00	28,84%
Contribuições Do Empregador	28.107.629,00	1,57%
Despesas Em Bens E Serviços	854.406.348,00	47,64%
Subsídios E Transferências Correntes	22.045.200,00	1,23%
Despesas De Capital	371.716.394,00	20,73%
Investimentos	371.716.394,00	20,73%
Unidade Orçamental / Natureza	Valor	%
Administração Municipal Do Amboim	2.754.456.426,00	100,00%

DOTAÇÃO ORÇAMENTAL POR ORGÃO		
DESPESAS DE NATUREZA POR UNIDADE ORÇAMENTAL		
Unidade Orçamental / Natureza	Valor	%
Despesas Correntes	2.427.812.321,00	88,14%
Despesas Com O Pessoal	830.025.301,00	30,13%
Contribuições Do Empregador	45.110.069,00	1,64%
Despesas Em Bens E Serviços	1.517.296.503,00	55,09%
Subsídios E Transferências Correntes	35.380.448,00	1,28%
Despesas De Capital	326.644.105,00	11,86%
Investimentos	326.644.105,00	11,86%
Unidade Orçamental / Natureza	Valor	%
Administração Municipal Do Ebo	1.830.153.076,00	100,00%
Despesas Correntes	1.318.533.049,00	72,04%
Despesas Com O Pessoal	452.699.302,00	24,74%
Contribuições Do Empregador	24.603.223,00	1,34%
Despesas Em Bens E Serviços	821.933.877,00	44,91%
Subsídios E Transferências Correntes	19.296.647,00	1,05%
Despesas De Capital	511.620.027,00	27,96%
Investimentos	511.620.027,00	27,96%
Unidade Orçamental / Natureza	Valor	%
Administração Municipal Do Libolo	1.843.319.119,00	100,00%
Despesas Correntes	1.516.675.016,00	82,28%
Despesas Com O Pessoal	547.265.266,00	29,69%
Contribuições Do Empregador	25.461.687,00	1,38%
Despesas Em Bens E Serviços	933.437.563,00	50,64%
Subsídios E Transferências Correntes	10.510.500,00	0,57%
Despesas De Capital	326.644.103,00	17,72%
Investimentos	326.644.103,00	17,72%
Unidade Orçamental / Natureza	Valor	%
Administração Municipal Do Mussende	1.506.413.296,00	100,00%
Despesas Correntes	1.179.769.193,00	78,32%
Despesas Com O Pessoal	460.471.094,00	30,57%
Contribuições Do Empregador	37.312.029,00	2,48%
Despesas Em Bens E Serviços	670.386.232,00	44,50%
Subsídios E Transferências Correntes	11.599.838,00	0,77%
Despesas De Capital	326.644.103,00	21,68%
Investimentos	326.644.103,00	21,68%
Unidade Orçamental / Natureza	Valor	%
Administração Municipal Do Sumbe	2.144.035.352,00	100,00%
Despesas Correntes	1.788.557.109,00	83,42%
Despesas Com O Pessoal	640.451.028,00	29,87%
Contribuições Do Empregador	91.313.460,00	4,26%
Despesas Em Bens E Serviços	1.055.318.526,00	49,22%
Subsídios E Transferências Correntes	1.474.095,00	0,07%
Despesas De Capital	355.478.243,00	16,58%
Investimentos	355.478.243,00	16,58%

DOTAÇÃO ORÇAMENTAL POR ORGÃO		
DESPESAS DE NATUREZA POR UNIDADE ORÇAMENTAL		
Unidade Orçamental / Natureza	Valor	%
Gabinete Provincial Da Saúde Cuanza Sul	2.986.955.262,00	100,00%
Despesas Correntes	2.986.955.262,00	100,00%
Despesas Com O Pessoal	1.917.970.656,00	64,21%
Contribuições Do Empregador	141.520.143,00	4,74%
Despesas Em Bens E Serviços	816.468.272,00	27,33%
Subsídios E Transferências Correntes	110.996.191,00	3,72%
Unidade Orçamental / Natureza	Valor	%
Gabinete Provincial De Educação Do Cuanza Sul	12.317.906.751,00	100,00%
Despesas Correntes	12.317.906.751,00	100,00%
Despesas Com O Pessoal	10.845.282.872,00	88,04%
Contribuições Do Empregador	548.503.296,00	4,45%
Despesas Em Bens E Serviços	493.921.918,00	4,01%
Subsídios E Transferências Correntes	430.198.665,00	3,49%
Unidade Orçamental / Natureza	Valor	%
Governo Provincial Do Cuanza-Sul	15.890.852.775,00	100,00%
Despesas Correntes	11.435.787.968,00	71,96%
Despesas Com O Pessoal	2.329.148.106,00	14,66%
Contribuições Do Empregador	144.537.521,00	0,91%
Despesas Em Bens E Serviços	7.234.318.167,00	45,53%
Subsídios E Transferências Correntes	1.727.784.174,00	10,87%
Despesas De Capital	4.455.064.807,00	28,04%
Investimentos	4.455.064.807,00	28,04%
Unidade Orçamental / Natureza	Valor	%
Hospital Provincial Do Cuanza-Sul	2.501.456.632,00	100,00%
Despesas Correntes	2.501.456.632,00	100,00%
Despesas Com O Pessoal	661.316.040,00	26,44%
Contribuições Do Empregador	47.310.284,00	1,89%
Despesas Em Bens E Serviços	1.755.724.203,00	70,19%
Subsídios E Transferências Correntes	37.106.105,00	1,48%

DOTAÇÃO ORÇAMENTAL POR ORGÃO**Órgão:** Governo Provincial De Benguela**RECEITA POR NATUREZA ECONÓMICA**

Natureza	Valor	%
Total Geral:	11.573.767.438,00	100,00%
Receitas Correntes	11.573.767.438,00	100,00%
Receita Tributária	11.436.735.283,00	98,82%
Impostos	11.351.689.834,00	98,08%
Taxas Custas E Emolumentos	38.755.634,00	0,33%
Receita Parafiscal	46.289.815,00	0,40%
Receita De Serviços	137.032.155,00	1,18%
Receitas De Serviços Comunitários	137.032.155,00	1,18%

DESPESAS POR NATUREZA ECONÓMICA

Natureza	Valor	%
Total Geral:	103.640.615.287,00	100,00%
Despesas Correntes	91.209.992.087,00	88,01%
Despesas Com O Pessoal	52.277.744.172,00	50,44%
Despesas Com O Pessoal Civil	52.277.744.172,00	50,44%
Contribuições Do Empregador	3.628.830.195,00	3,50%
Contribuições Do Empregador Para A Segurança Social	3.628.830.195,00	3,50%
Despesas Em Bens E Serviços	31.435.630.414,00	30,33%
Bens	16.916.940.627,00	16,32%
Serviços	14.518.689.787,00	14,01%
Subsídios E Transferências Correntes	3.867.787.306,00	3,73%
Transferências Correntes	3.867.787.306,00	3,73%
Despesas De Capital	12.430.623.200,00	11,99%
Investimentos	12.430.623.200,00	11,99%
Aquisição De Bens De Capital Fixo	12.430.623.200,00	11,99%

DESPESAS POR FUNÇÃO

Função	Valor	%
Total Geral:	103.640.615.287,00	100,00%
Serviços Públicos Gerais	10.095.951.126,00	9,74%
Órgãos Executivos	10.055.233.034,00	9,70%
Serviços Gerais	40.718.092,00	0,04%
Segurança E Ordem Pública	11.203.576,00	0,01%
Prisões	11.203.576,00	0,01%
Educação	45.826.509.033,00	44,22%
Ensino Primário	20.076.211.893,00	19,37%
Ensino Secundário	23.018.300.786,00	22,21%
Serviços Subsidiários À Educação	1.503.963.899,00	1,45%
Ensino Técnico-Profissional	1.228.032.455,00	1,18%
Saúde	37.669.042.296,00	36,35%
Serviços Hospitalares Gerais	26.621.216.268,00	25,69%
Serviços Hospitalares Especializados	2.238.644.541,00	2,16%
Serviços De Centros Médicos E De Maternidade	2.796.442.786,00	2,70%
Serviços De Saúde Pública	6.012.738.701,00	5,80%
Protecção Social	3.033.598.861,00	2,93%
Velhice	95.686.554,00	0,09%
Sobrevivência	2.937.912.307,00	2,83%

DOTAÇÃO ORÇAMENTAL POR ORGÃO

DESPESAS POR PROGRAMA

Programa	Valor	%
Total Geral:	103.640.615.287,00	100,00%
Acções Correntes	86.111.567.760,00	83,09%
Capacitação Institucional E Valorização Dos Recursos Humanos Na Administração Pública	228.828.786,00	0,22%
Combate Às Grandes Endemias Pela Abordagem Das Determinantes Da Saúde	12.365.150,00	0,01%
Construção E Reabilitação De Edifícios Públicos E Equipamentos Sociais	747.523.379,00	0,72%
Construção E Reabilitação De Infraestruturas Rodoviárias	137.504.950,00	0,13%
Desenvolvimento Da Rede Urbana	1.026.835.928,00	0,99%
Desenvolvimento Local E Combate À Pobreza	5.442.080.850,00	5,25%
Expansão Do Abastecimento De Água Nas Áreas Urbanas, Sedes De Município E Áreas Rurais	76.858.339,00	0,07%
Expansão Do Acesso À Energia Eléctrica Nas Áreas Urbanas, Sedes De Município E Áreas Rurais	398.285.061,00	0,38%
Exploração Sustentável Dos Recursos Aquáticos Vivos E Do Sal	1.796.835.063,00	1,73%
Fomento Da Produção Agrícola	290.607.336,00	0,28%
Fomento Da Produção Pecuária	28.422.744,00	0,03%
Melhoria Da Assistência Médica E Medicamentosa	531.405.704,00	0,51%
Melhoria Da Qualidade E Desenvolvimento Do Ensino Primário	5.241.563.190,00	5,06%
Melhoria Do Saneamento Básico	980.568.400,00	0,95%
Melhoria Do Sistema Geodésico E Cartográfico Nacional	211.069.460,00	0,20%
Reconversão Da Economia Informal	39.690.000,00	0,04%
Reforma Da Administração Local E Melhoria Dos Serviços Públicos A Nível Municipal	237.373.233,00	0,23%
Reforço Do Combate À Criminalidade E À Delinquência	11.203.576,00	0,01%
Valorização E Dinamização Do Património Histórico E Cultural	90.026.378,00	0,09%

DESPESAS DE FUNCIONAMENTO E DE APOIO AO DESENVOLVIMENTO

Projecto / Actividade	Valor	%
Total Geral:	93.378.528.560,00	100,00%
Acções De Apoio Ao Carnaval	544.512,00	0,00%
Acções De Luta Contra A Malária	12.365.150,00	0,01%
Administração E Gestão De Centros Infantis	37.853.143,00	0,04%
Apetrechamento De Novas Unidades Escolares	17.172.908,00	0,02%
Apoio E Desenvolvimento Do Ensino Especial	29.400.000,00	0,03%
Aquisição De Medicamentos Essenciais	63.087.500,00	0,07%
Aquisição De Sementes De Cereais Para Apoio À Campanha Agrícola	5.494.915,00	0,01%
Aquisição Medicamentos E Equip. Essenciais P/Rede De Atenção Primária.	113.557.500,00	0,12%
Comunicação Institucional E Imprensa	364.185.728,00	0,39%
Cuidados Primários De Saúde	1.014.876.488,00	1,09%
Delimitação De Terras Comunitárias	211.069.460,00	0,23%
Estruturação Económica E Produtiva Das Comunidades Rurais	678.522.190,00	0,73%
Formação E Superação Técnica Profissional	228.828.786,00	0,25%
Gestão Das Centralidades E Unidades Urbanas	11.270.000,00	0,01%
Gestão De Aguas Residuais	980.568.400,00	1,05%
Gestão E Manutenção Das Infraestruturas/Benguela	22.828.029,00	0,02%
Implantação De Unidades De Processamento De Frutas	33.810.000,00	0,04%
Implementação Da Pólo De Desenvol. Indust. Da Catumbela./Lobito E Cubal	4.900.000,00	0,01%
Implementação Do Pólo Agro-Industrial Do Cubal	980.000,00	0,00%
Infraestruturas Sociais E Vias De Comunicação	515.282.046,00	0,55%
Manutenção Das Ruas, Passeios E Lancis/Benguela	1.470.000,00	0,00%
Manutenção De Diversas Infraestruturas De Saúde	116.096.759,00	0,12%
Manutenção Dos Sitemas De Macrodrenagem	2.450.000,00	0,00%

DOTAÇÃO ORÇAMENTAL POR ORGÃO

DESPESAS DE FUNCIONAMENTO E DE APOIO AO DESENVOLVIMENTO

Projecto / Actividade	Valor	%
Manutenção E Gestão Dos Sistemas De Água Á Nivel Provincial/Benguela	3.508.401,00	0,00%
Merenda Escolar	877.919.172,00	0,94%
Mobilização Social E Cidadania	413.344.820,00	0,44%
Operacionalização Das Infraestruturas Institucionais	710.863.320,00	0,76%
Operacionalização De Microfomento	585.447.100,00	0,63%
Operação E Manutenção Geral Dos Serviços	15.110.516.580,00	16,18%
Prestação De Serviço De Educação	38.867.778.994,00	41,62%
Prestação De Serviço De Saúde E Saúde Pública	31.499.448.575,00	33,73%
Prestação De Serviços De Assistência Social	47.586.706,00	0,05%
Programa De Divulgação Das Actividades Institucionais	48.706.345,00	0,05%
Programa De Manutenção Da Iluminação Pública/Benguela	54.390.000,00	0,06%
Programa De Vacinação	30.947.072,00	0,03%
Projecto Água Para Todos	506.453.641,00	0,54%
Reforço Da Capacidade Institucional	155.004.320,00	0,17%

PROGRAMA DE INVESTIMENTOS PÚBLICOS

Município / Projecto / Actividade	Total
Total Geral:	10.262.086.727,00
Balombo	546.710.958,00
Construção Da Administração Municipal Do Balombo	42.580.146,00
Construção De Escola De 7 Salas De Aulas No Município De Balombo-Pcep	252.065.406,00
Construção De Escolas De 12 Salas De Aulas No Município De Balombo-Pcep	252.065.406,00
Baía Farta	1.122.726.216,00
Electrificação Do Vale Dombe Grande	94.823.263,00
Construção De 1 Lota No Município Da Baía-Farta	455.488.679,00
Construção De 1 Escola De 20 Salas De Aulas No Município Da Baía-Farta	49.438.844,00
Construção De Escolas De 7 Salas De Aulas No Município De Baía Farta-Pcep	252.065.406,00
Construção De Escolas De 12 Salas De Aulas No Município De Baía Farta-Pcep	252.065.406,00
Construção E Apetrechamento Hospital Municipal Baía Farta	18.844.618,00
Benguela	3.226.639.151,00
Reabilitação E Apetrechamento Do Edifício Da Radio Benguela.	25.882.143,00
Reabilitação Da Rua Dos Gaiatos Benguela	136.034.950,00
Reabilitação Do Edifício Do Museu Nacional De Arqueologia Benguela	90.026.378,00
Construção Do Edifício Das 3 Direcções Provinciais	469.059.599,00
Construção De Um Matadouro Municipal E Serviços De Quarentena Em Bengu	28.422.744,00
Electrificação Do Vale Do Cavaco	101.830.599,00
Reabilitação Do Centro De Saúde Do Sindicato (Junto A Unta) Benguela	101.362.353,00
Aterro Compactação De Ruas Nova Nova Urbanização -Blue Ocean Benguela	292.823.579,00
Aterro E Compactação De Ruas Nova Nova Urbanização - Benguela Sul	192.527.432,00
Reabilitação E Construção De 4 Chimpacas Na Província De Benguela	16.891.984,00
Reabilitação Ampliação Da Escola Augusto Chipenda- Benguela	152.478.175,00
Reabilitação Canal De Derivação Do Rio Halo Perimetro Do Cavaco	268.220.437,00
Construção De 1 Lota No Município De Benguela	800.157.345,00
Construção E Apetrechamento Do Casi Benguela-Benguela	2.178.000,00
Construção De Escola De 7 Salas De Aulas No Município De Benguela-Pcep	252.065.406,00
Construção De Escolas De 12 Salas De Aulas No Município De Benguela-Pcep	252.065.406,00
Reabilitação Hospital Municipal Catumbela E Apetrechamento	44.612.621,00

DOTAÇÃO ORÇAMENTAL POR ORGÃO

PROGRAMA DE INVESTIMENTOS PÚBLICOS

Município / Projecto / Actividade	Total
Bocoio	560.708.188,00
Construção De 1 Escola De 20 Salas De Aulas No Município Do Bocoio	56.577.376,00
Construção De Escola De 7 Salas De Aulas No Município De Bocoio-Pcep	252.065.406,00
Construção De Escolas De 12 Salas De Aulas No Município De Bocoio-Pcep	252.065.406,00
Caimbambo	524.113.554,00
Construção De 1 Escola De 20 Salas De Aulas No Município De Caimbambo	19.982.742,00
Construção De Escola De 7 Salas De Aulas No Município De Caimbambo-Pcep	252.065.406,00
Construção De Escolas De 12 Salas De Aulas No Município De Caimbambo-Pcep	252.065.406,00
Catumbela	768.446.841,00
Aterro E Compactação De Ruas Nova Nova Urbanização - Biopio Benguela	255.707.763,00
Construção Da Administração Municipal Da Catumbela	5.610.348,00
Construção De 1 Escola De 20 Salas De Aulas No Município Da Catumbela	2.997.918,00
Construção De Escola De 7 Salas De Aulas No Município De Catumbela-Pcep	252.065.406,00
Construção De Escolas De 12 Salas De Aulas No Município De Catumbela-Pcep	252.065.406,00
Chongoroi	625.726.804,00
Construção Administração Da Povoação Do Malongo - Chongoroi Benguela	118.598.074,00
Construção De 1 Escola De 20 Salas De Aulas No Município Do Chongoroi	2.997.918,00
Construção De Escola De 7 Salas De Aulas No Município De Chongoroi-Pcep	252.065.406,00
Construção De Escolas De 12 Salas De Aulas No Município De Chongoroi-Pcep	252.065.406,00
Cubal	335.187.177,00
Construção Do Hospital Municipal Do Cubal	44.211.696,00
Construção De 1 Escola De 20 Salas De Aulas No Município Do Cubal	19.240.498,00
Construção De 1 Posto Policial Do Lumahum No Município Do Cubal	11.203.576,00
Reabilitação Sistema De Abastecimento De Água Cubal	59.904.267,00
Construção De Escola De 7 Salas De Aulas No Município De Cubal-Pcep	100.313.570,00
Construção De Escolas De 12 Salas De Aulas No Município De Cubal-Pcep	100.313.570,00
Ganda	988.233.528,00
Aterro E Compactação De Ruas Nova Nova Urbanização - Ganda Benguela	5.465.439,00
Construção Da Repartição De Finanças No Município Da Ganda Benguela	128.373.215,00
Reabilitação Da Administração Municipal Da Ganda Benguela	194.793.087,00
Construção De 1 Escola De 20 Salas De Aulas No Município Da Ganda	155.470.975,00
Construção De Escola De 7 Salas De Aulas No Município De Ganda-Pcep	252.065.406,00
Construção De Escolas De 12 Salas De Aulas No Município De Ganda-Pcep	252.065.406,00
Lobito	1.416.353.111,00
Construção Do Hospital Municipal Do Lobito	92.720.157,00
Aterro E Compactação De Ruas Nova Nova Urbanização - Culango Benguela	280.311.715,00
Construção De 1 Lota No Município Do Lobito	541.189.039,00
Construção De Escola De 7 Salas De Aulas No Município Do Lobito-Pcep	252.065.406,00
Construção De Escolas De 12 Salas De Aulas No Município Do Lobito-Pcep	250.066.794,00
Vários Municípios- Benguela	147.241.199,00
Iluminação Publica Da Estrada Benguela-Lobito - 30km	147.241.199,00

DESPESAS DE NATUREZA POR UNIDADE ORÇAMENTAL

Unidade Orçamental / Natureza	Valor	%
Administração Municipal Da Baía Farta	4.873.436.060,00	100,00%
Despesas Correntes	3.781.024.539,00	77,58%

DOTAÇÃO ORÇAMENTAL POR ORGÃO		
DESPESAS DE NATUREZA POR UNIDADE ORÇAMENTAL		
Unidade Orçamental / Natureza	Valor	%
Despesas Com O Pessoal	1.706.567.492,00	35,02%
Contribuições Do Empregador	99.250.345,00	2,04%
Despesas Em Bens E Serviços	1.973.423.871,00	40,49%
Subsídios E Transferências Correntes	1.782.831,00	0,04%
Despesas De Capital	1.092.411.521,00	22,42%
Investimentos	1.092.411.521,00	22,42%
Unidade Orçamental / Natureza	Valor	%
Administração Municipal Da Catumbela	3.839.014.523,00	100,00%
Despesas Correntes	3.112.704.677,00	81,08%
Despesas Com O Pessoal	1.489.745.699,00	38,81%
Contribuições Do Empregador	109.422.062,00	2,85%
Despesas Em Bens E Serviços	1.512.428.218,00	39,40%
Subsídios E Transferências Correntes	1.108.698,00	0,03%
Despesas De Capital	726.309.846,00	18,92%
Investimentos	726.309.846,00	18,92%
Unidade Orçamental / Natureza	Valor	%
Administração Municipal Da Ganda	4.921.757.390,00	100,00%
Despesas Correntes	4.004.173.389,00	81,36%
Despesas Com O Pessoal	2.327.503.780,00	47,29%
Contribuições Do Empregador	150.192.723,00	3,05%
Despesas Em Bens E Serviços	1.479.159.789,00	30,05%
Subsídios E Transferências Correntes	47.317.097,00	0,96%
Despesas De Capital	917.584.001,00	18,64%
Investimentos	917.584.001,00	18,64%
Unidade Orçamental / Natureza	Valor	%
Administração Municipal De Benguela	13.718.239.512,00	100,00%
Despesas Correntes	12.041.633.241,00	87,78%
Despesas Com O Pessoal	8.194.378.184,00	59,73%
Contribuições Do Empregador	711.274.553,00	5,18%
Despesas Em Bens E Serviços	3.097.853.188,00	22,58%
Subsídios E Transferências Correntes	38.127.316,00	0,28%
Despesas De Capital	1.676.606.271,00	12,22%
Investimentos	1.676.606.271,00	12,22%
Unidade Orçamental / Natureza	Valor	%
Administração Municipal Do Balombo	3.308.956.739,00	100,00%
Despesas Correntes	2.537.258.521,00	76,68%
Despesas Com O Pessoal	1.653.306.735,00	49,96%
Contribuições Do Empregador	102.101.475,00	3,09%
Despesas Em Bens E Serviços	781.850.311,00	23,63%
Despesas De Capital	771.698.218,00	23,32%
Investimentos	771.698.218,00	23,32%
Unidade Orçamental / Natureza	Valor	%
Administração Municipal Do Bocoio	3.592.826.201,00	100,00%
Despesas Correntes	2.855.352.838,00	79,47%

DOTAÇÃO ORÇAMENTAL POR ORGÃO		
DESPESAS DE NATUREZA POR UNIDADE ORÇAMENTAL		
Unidade Orçamental / Natureza	Valor	%
Despesas Com O Pessoal	1.435.582.949,00	39,96%
Contribuições Do Empregador	73.314.576,00	2,04%
Despesas Em Bens E Serviços	1.345.508.152,00	37,45%
Subsídios E Transferências Correntes	947.161,00	0,03%
Despesas De Capital	737.473.363,00	20,53%
Investimentos	737.473.363,00	20,53%
Unidade Orçamental / Natureza	Valor	%
Administração Municipal Do Caimbambo	2.842.283.607,00	100,00%
Despesas Correntes	2.112.022.949,00	74,31%
Despesas Com O Pessoal	1.088.441.146,00	38,29%
Contribuições Do Empregador	52.866.391,00	1,86%
Despesas Em Bens E Serviços	849.335.683,00	29,88%
Subsídios E Transferências Correntes	121.379.729,00	4,27%
Despesas De Capital	730.260.658,00	25,69%
Investimentos	730.260.658,00	25,69%
Unidade Orçamental / Natureza	Valor	%
Administração Municipal Do Chongoroi	3.419.984.097,00	100,00%
Despesas Correntes	2.577.039.285,00	75,35%
Despesas Com O Pessoal	1.134.608.311,00	33,18%
Contribuições Do Empregador	109.473.129,00	3,20%
Despesas Em Bens E Serviços	1.331.460.542,00	38,93%
Subsídios E Transferências Correntes	1.497.303,00	0,04%
Despesas De Capital	842.944.812,00	24,65%
Investimentos	842.944.812,00	24,65%
Unidade Orçamental / Natureza	Valor	%
Administração Municipal Do Cubal	4.827.932.428,00	100,00%
Despesas Correntes	4.293.484.709,00	88,93%
Despesas Com O Pessoal	2.347.568.931,00	48,62%
Contribuições Do Empregador	215.418.304,00	4,46%
Despesas Em Bens E Serviços	1.714.890.847,00	35,52%
Subsídios E Transferências Correntes	15.606.627,00	0,32%
Despesas De Capital	534.447.719,00	11,07%
Investimentos	534.447.719,00	11,07%
Unidade Orçamental / Natureza	Valor	%
Administração Municipal Do Lobito	7.460.124.756,00	100,00%
Despesas Correntes	6.095.690.793,00	81,71%
Despesas Com O Pessoal	2.840.474.572,00	38,08%
Contribuições Do Empregador	540.935.231,00	7,25%
Despesas Em Bens E Serviços	2.696.232.357,00	36,14%
Subsídios E Transferências Correntes	18.048.633,00	0,24%
Despesas De Capital	1.364.433.963,00	18,29%
Investimentos	1.364.433.963,00	18,29%
Unidade Orçamental / Natureza	Valor	%
Gabinete Provincial Da Saúde De Benguela	3.578.816.788,00	100,00%

DOTAÇÃO ORÇAMENTAL POR ORGÃO		
DESPESAS DE NATUREZA POR UNIDADE ORÇAMENTAL		
Unidade Orçamental / Natureza	Valor	%
Despesas Correntes	3.574.310.332,00	99,87%
Despesas Com O Pessoal	2.316.980.355,00	64,74%
Contribuições Do Empregador	418.364.729,00	11,69%
Despesas Em Bens E Serviços	838.756.302,00	23,44%
Subsídios E Transferências Correntes	208.946,00	0,01%
Despesas De Capital	4.506.456,00	0,13%
Investimentos	4.506.456,00	0,13%
Unidade Orçamental / Natureza	Valor	%
Gabinete Provincial De Educação De Benguela	21.447.842.915,00	100,00%
Despesas Correntes	21.441.902.252,00	99,97%
Despesas Com O Pessoal	18.845.664.222,00	87,87%
Contribuições Do Empregador	410.702.835,00	1,91%
Despesas Em Bens E Serviços	2.174.178.553,00	10,14%
Subsídios E Transferências Correntes	11.356.642,00	0,05%
Despesas De Capital	5.940.663,00	0,03%
Investimentos	5.940.663,00	0,03%
Unidade Orçamental / Natureza	Valor	%
Governo Provincial De Benguela	12.737.838.925,00	100,00%
Despesas Correntes	9.728.710.170,00	76,38%
Despesas Com O Pessoal	2.308.303.371,00	18,12%
Contribuições Do Empregador	217.567.546,00	1,71%
Despesas Em Bens E Serviços	3.631.294.838,00	28,51%
Subsídios E Transferências Correntes	3.571.544.415,00	28,04%
Despesas De Capital	3.009.128.755,00	23,62%
Investimentos	3.009.128.755,00	23,62%
Unidade Orçamental / Natureza	Valor	%
Hospital Provincial De Benguela	5.977.244.692,00	100,00%
Despesas Correntes	5.968.795.080,00	99,86%
Despesas Com O Pessoal	1.680.810.799,00	28,12%
Contribuições Do Empregador	180.506.886,00	3,02%
Despesas Em Bens E Serviços	4.069.624.887,00	68,09%
Subsídios E Transferências Correntes	37.852.508,00	0,63%
Despesas De Capital	8.449.612,00	0,14%
Investimentos	8.449.612,00	0,14%
Unidade Orçamental / Natureza	Valor	%
Hospital Regional Do Lobito	6.282.058.742,00	100,00%
Despesas Correntes	6.274.547.968,00	99,88%
Despesas Com O Pessoal	2.225.333.116,00	35,42%
Contribuições Do Empregador	213.926.194,00	3,41%
Despesas Em Bens E Serviços	3.835.288.658,00	61,05%
Despesas De Capital	7.510.774,00	0,12%
Investimentos	7.510.774,00	0,12%
Unidade Orçamental / Natureza	Valor	%
Instituto Médio Industrial De Benguela	812.257.912,00	100,00%

DOTAÇÃO ORÇAMENTAL POR ORGÃO**DESPESAS DE NATUREZA POR UNIDADE ORÇAMENTAL**

Unidade Orçamental / Natureza	Valor	%
Despesas Correntes	811.341.344,00	99,89%
Despesas Com O Pessoal	682.474.510,00	84,02%
Contribuições Do Empregador	23.513.216,00	2,89%
Despesas Em Bens E Serviços	104.344.218,00	12,85%
Subsídios E Transferências Correntes	1.009.400,00	0,12%
Despesas De Capital	916.568,00	0,11%
Investimentos	916.568,00	0,11%

DOTAÇÃO ORÇAMENTAL POR ORGÃO

Órgão: Governo Provincial Do Huambo

RECEITA POR NATUREZA ECONÓMICA

Natureza	Valor	%
Total Geral:	2.726.454.208,00	100,00%
Receitas Correntes	2.726.454.208,00	100,00%
Receita Tributária	2.694.173.285,00	98,82%
Impostos	2.674.138.968,00	98,08%
Taxas Custas E Emolumentos	9.129.738,00	0,33%
Receita Parafiscal	10.904.579,00	0,40%
Receita De Serviços	32.280.923,00	1,18%
Receitas De Serviços Comunitários	32.280.923,00	1,18%

DESPESAS POR NATUREZA ECONÓMICA

Natureza	Valor	%
Total Geral:	85.618.978.410,00	100,00%
Despesas Correntes	71.003.449.156,00	82,93%
Despesas Com O Pessoal	40.173.302.477,00	46,92%
Despesas Com O Pessoal Civil	40.173.302.477,00	46,92%
Contribuições Do Empregador	3.016.564.893,00	3,52%
Contribuições Do Empregador Para A Segurança Social	3.016.564.893,00	3,52%
Despesas Em Bens E Serviços	25.016.463.281,00	29,22%
Bens	12.608.049.563,00	14,73%
Serviços	12.408.413.718,00	14,49%
Subsídios E Transferências Correntes	2.797.118.505,00	3,27%
Transferências Correntes	2.797.118.505,00	3,27%
Despesas De Capital	14.615.529.254,00	17,07%
Investimentos	14.615.529.254,00	17,07%
Aquisição De Bens De Capital Fixo	14.615.529.254,00	17,07%

DESPESAS POR FUNÇÃO

Função	Valor	%
Total Geral:	85.618.978.410,00	100,00%
Serviços Públicos Gerais	10.096.958.581,00	11,79%
Órgãos Executivos	10.096.958.581,00	11,79%
Educação	33.780.725.140,00	39,45%
Ensino Primário	515.568.438,00	0,60%
Ensino Secundário	31.351.825.934,00	36,62%
Serviços Subsidiários À Educação	1.807.979.175,00	2,11%
Ensino Técnico-Profissional	105.351.593,00	0,12%
Saúde	27.111.096.925,00	31,66%
Serviços Hospitalares Gerais	19.239.020.914,00	22,47%
Serviços Hospitalares Especializados	2.367.435.849,00	2,77%
Serviços De Centros Médicos E De Maternidade	1.515.275.322,00	1,77%
Serviços De Saúde Pública	3.989.364.840,00	4,66%
Protecção Social	2.372.652.622,00	2,77%
Família E Infância	21.174.879,00	0,02%
Velhice	328.629.285,00	0,38%
Sobrevivência	2.022.848.458,00	2,36%
Habitacção E Serviços Comunitários	9.909.776.016,00	11,57%
Desenvolvimento Habitacional	8.635.601.774,00	10,09%

DOTAÇÃO ORÇAMENTAL POR ORGÃO

DESPESAS POR PROGRAMA

Programa	Valor	%
Total Geral:	85.618.978.410,00	100,00%
Acções Correntes	66.387.657.362,00	77,54%
Alterações Climáticas	22.524.436,00	0,03%
Apoio À Vitima De Violência	990.688,00	0,00%
Capacitação Institucional E Valorização Dos Recursos Humanos Na Administração Pública	114.590.175,00	0,13%
Combate Às Grandes Endemias Pela Abordagem Das Determinantes Da Saúde	102.178.794,00	0,12%
Construção E Reabilitação De Edifícios Públicos E Equipamentos Sociais	231.425.328,00	0,27%
Construção E Reabilitação De Infraestruturas Rodoviárias	243.508.559,00	0,28%
Desenvolvimento Da Aquicultura Sustentável	4.459.000,00	0,01%
Desenvolvimento Da Logística E Da Distribuição	3.761.408,00	0,00%
Desenvolvimento Da Rede Urbana	2.444.114,00	0,00%
Desenvolvimento Do Ensino Secundário Geral	262.838.969,00	0,31%
Desenvolvimento E Consolidação Do Sector Da Água	6.918.800,00	0,01%
Desenvolvimento Integral Da Juventude	32.770.137,00	0,04%
Desenvolvimento Local E Combate À Pobreza	6.184.353.452,00	7,22%
Fomento Da Exploração E Gestão Sustentável De Recursos Florestais	3.963.568,00	0,00%
Fomento Da Produção Agrícola	81.900.965,00	0,10%
Fomento Da Produção Pecuária	35.124.897,00	0,04%
Habitação	1.178.497.954,00	1,38%
Melhoria Da Assistência Médica E Medicamentosa	1.950.579.601,00	2,28%
Melhoria Da Capacidade Nacional De Prevenção E Socorro Das Populações	4.869.330,00	0,01%
Melhoria Da Qualidade E Desenvolvimento Do Ensino Primário	7.395.408.535,00	8,64%
Melhoria Da Saúde Materno-Infantil E Nutrição	349.319.393,00	0,41%
Melhoria Do Bem-Estar Dos Antigos Combatentes E Veteranos Da Pátria	61.695.285,00	0,07%
Melhoria Do Saneamento Básico	550.906.070,00	0,64%
Melhoria Do Serviço Público Nacional Da Comunicação Social	8.435.289,00	0,01%
Melhoria E Desenvolvimento Do Ensino Técnico-Profissional	19.562.485,00	0,02%
Prevenção De Riscos E Protecção Ambiental	1.127.002,00	0,00%
Promoção Da Cidadania E Da Participação Dos Cidadãos Na Governação	7.699.311,00	0,01%
Promoção Do Género E Empoderamento Da Mulher	87.297.096,00	0,10%
Protecção E Promoção De Direitos Da Criança	4.019.937,00	0,00%
Valorização Da Família E Reforço Das Competências Familiares	12.563.622,00	0,01%
Valorização E Dinamização Do Património Histórico E Cultural	265.586.848,00	0,31%

DESPESAS DE FUNCIONAMENTO E DE APOIO AO DESENVOLVIMENTO

Projecto / Actividade	Valor	%
Total Geral:	73.814.875.622,00	100,00%
Acções De Apoio A Crianças, Idosos, Portadores De Dificiência E Repatriados	2.254.002,00	0,00%
Acções De Apoio Ao Carnaval	19.961.194,00	0,03%
Acções De Apoio À Primeira Infância/Huambo	4.019.937,00	0,01%
Acções De Fomento Da Produção Agropecuária	26.444.725,00	0,04%
Acções De Fomento E Promoção Da Aquicultura	4.459.000,00	0,01%
Administração E Gestão Da Política Económica	11.139.746,00	0,02%
Apoio A Extensão Rural	106.037.595,00	0,14%
Apoio A Mulher Rural E Da Periferia	36.018.601,00	0,05%
Apoio Ao Poder Tradicional	1.127.002,00	0,00%
Apoio As Calamidades E Catástrofes Naturais	1.127.002,00	0,00%
Apoio As Familias Em Situação De Pobreza	3.992.849,00	0,01%

DOTAÇÃO ORÇAMENTAL POR ORGÃO

DESPESAS DE FUNCIONAMENTO E DE APOIO AO DESENVOLVIMENTO

Projecto / Actividade	Valor	%
Apoio Directo A Produção Camponesa	5.553.627,00	0,01%
Apoio Financeiro Para As Associações De Utilidade Pública	31.103.071,00	0,04%
Apoio Institucional	229.781.373,00	0,31%
Apoio Às Questões De Género E Promoção Da Mulher	6.688.273,00	0,01%
Aquis. De Pararaios Para As Zonas E Bairros Periféricos/Huambo	5.896.032,00	0,01%
Aquis. Medicamentos Prevenção Combate Grandes Endemias/Huambo	177.570.408,00	0,24%
Aquisição De Kits Para Parteiros Tradicionais	31.778.365,00	0,04%
Aquisição De Vacinas Para Animais	20.883.667,00	0,03%
Aquisição Prog. Esp. Gestão Inst. Equip. Comunicação, Rede Dados E Outros	8.435.289,00	0,01%
Assistência Permanente No Gepe	15.366.003,00	0,02%
Campanha De Vacinação Animal	14.241.230,00	0,02%
Combate Às Calamidades Naturais	4.869.330,00	0,01%
Comemorações Do 11 De Novembro-Dia Da Independência Nacional	10.194.161,00	0,01%
Comemorações Do 4 De Abril	15.577.394,00	0,02%
Criação E Manutenção Do Sistema De Gestão Documental E Arquivo	8.676.105,00	0,01%
Cuidados Primários De Saúde	1.116.364.128,00	1,51%
Desmatação E Preparação De Terras	5.233.200,00	0,01%
Efemérides E Datas Comemorativas	68.064.312,00	0,09%
Elaboração De Planos De Desenvolvimento Municipais	90.273.570,00	0,12%
Elaboração Do Plano Director Provincial	10.373.596,00	0,01%
Estruturação Económica E Produtiva Das Comunidades Rurais	746.380.459,00	1,01%
Expo Investe Huambo	241.457.773,00	0,33%
Feira Provincial Agropecuária/Huambo	1.470.000,00	0,00%
Fomento Da Produção De Cereais/Huambo	3.742.210,00	0,01%
Formação De Quadros Da Administração Pública	31.399.403,00	0,04%
Formação E Superação Técnica Profissional	17.783.897,00	0,02%
Gestão Das Centralidades E Unidades Urbanas	79.048.809,00	0,11%
Gestão Dos Sistemas De Energia E Águas Nos Municípios	51.771.472,00	0,07%
Implementação Das Acções Do Plano Nacional De Desenvolvimento	11.250.797,00	0,02%
Informatização Dos Serviços Do Governo/Huambo	10.416.635,00	0,01%
Infraestruturas Sociais E Vias De Comunicação	562.009.217,00	0,76%
Instalação E Apet. Repres. Provinciais (Cabinda, Benguela, Huambo E Huila)	7.899.833,00	0,01%
Manutenção De Diversas Infraestruturas De Saúde	3.343.544,00	0,00%
Manutenção Da Rede De Iluminação Pública	164.092.014,00	0,22%
Manutenção Das Infraestruturas Operativas	144.063.450,00	0,20%
Manutenção De Edifícios Públicos	19.698.000,00	0,03%
Manutenção De Espaços Verde	1.960.000,00	0,00%
Manutenção De Infra-Estruturas Escolares Da Província	5.436.672,00	0,01%
Manutenção De Infra-Estruturas Hospitalares Da Província	5.605.027,00	0,01%
Manutenção De Residências De Membros Do Governo E Magistrados	25.019.392,00	0,03%
Manutenção De Vias Secundárias E Terceárias	41.667.603,00	0,06%
Manutenção Do Sistema De Iluminação Pública/Huambo	54.499.648,00	0,07%
Manutenção E Conservação Equipamentos E Infraestruturas	17.403.335,00	0,02%
Manutenção E Gestão De Sistemas De Água A Nível Provincial	23.461.263,00	0,03%
Merenda Escolar	1.163.987.365,00	1,58%
Mobilização Social E Cidadania	454.679.302,00	0,62%
Operacionalização Das Infraestruturas Institucionais	781.949.652,00	1,06%

DOTAÇÃO ORÇAMENTAL POR ORGÃO

DESPESAS DE FUNCIONAMENTO E DE APOIO AO DESENVOLVIMENTO

Projecto / Actividade	Valor	%
Operacionalização De Microfomento	643.991.810,00	0,87%
Operação E Manutenção Geral Dos Serviços	8.034.833.193,00	10,89%
Peptm - Prog. De Elaboração Dos Planos De Desenvolvimento Municipais	29.498.000,00	0,04%
Pinturas De Fachadas	4.900.000,00	0,01%
Preparação E Correção De Solos Aráveis/Huambo	40.927.203,00	0,06%
Preservação, Conservação E Divulgação Do Património Cultural	2.740.424,00	0,00%
Prestação De Serviço De Educação	31.659.241.440,00	42,89%
Prestação De Serviço De Saúde E Saúde Pública	23.599.412.460,00	31,97%
Prestação De Serviços De Assistência Social	344.836.002,00	0,47%
Prevenção E Apoio A Situações De Calamidade	3.376.771,00	0,00%
Programa De Apoio As Vítimas Da Violência	990.688,00	0,00%
Programa De Educação Cívica E Eleitoral	7.699.311,00	0,01%
Programa De Gestão E Conservação Da Estufa-Fria	14.873.110,00	0,02%
Programa De Manutenção Iluminação Pública	2.444.114,00	0,00%
Programa De Manutenção Infraestruturas Desportivas/Huambo	29.633.036,00	0,04%
Programa De Melhoria De Assistência Social.	2.940.000,00	0,00%
Programa De Promoção Do Comércio Rural	3.761.408,00	0,01%
Programa De Reforço Da Capacidade Institucional	15.248.785,00	0,02%
Programa De Vacinação Hpv	4.900.000,00	0,01%
Programa Tapa Buracos Nos Municipios Sedes/Huambo	214.995.677,00	0,29%
Projecto De Combate A Tuberculose	102.178.794,00	0,14%
Projecto Água Para Todos	542.308.767,00	0,73%
Promoção Da Mulher Rural	12.811.857,00	0,02%
Promoção Do Desenvolvimento Da Juventude E Do Desporto	3.137.101,00	0,00%
Recolha E Tratamento De Resíduos Sólidos E Acções De Saneamento	550.906.070,00	0,75%
Reestruturação Do Sector Das Águas	6.918.800,00	0,01%
Reforço Da Capacidade Institucional	171.484.752,00	0,23%
Registo Eleitoral Permanente	13.430.441,00	0,02%
Reposição De Passeios E Lancis	4.574.338,00	0,01%
Repovoação Dos Perímetros Devastados	3.963.568,00	0,01%
Requalificação Dos Espaços Verdes	2.024.541,00	0,00%
S.I.I.G.A.T - Sistema Integrado De Informação E Gestão Da Admin. Do Território	9.263.455,00	0,01%
Serviços De Reabilitação Física	876.785.457,00	1,19%
Sicapal - Sist. De Informação, Cont. E Acompanhamento Projectos Da Admin. Local	3.920.000,00	0,01%
Sinalização Horizontal E Vertical	3.777.777,00	0,01%
Terraplanagem Das Vias Terciárias.	7.840.913,00	0,01%
Terraplanagem De Vias Secundárias	73.304.000,00	0,10%

PROGRAMA DE INVESTIMENTOS PÚBLICOS

Município / Projecto / Actividade	Total
Total Geral:	11.804.102.788,00
Bailundo	1.478.053.139,00
Reab. Ampl.Apet.Do Hospital Do Chilume	805.545.103,00
Construção De Escola De 7 Salas De Aulas No Município Do Bailundo-Pcep	336.254.018,00
Construção De Escolas De 12 Salas De Aulas No Município Do Bailundo-Pcep	336.254.018,00
Cachiungo	672.508.036,00
Construção De Escola De 7 Salas De Aulas No Município De Cachiungo-Pcep	336.254.018,00

DOTAÇÃO ORÇAMENTAL POR ORGÃO	
PROGRAMA DE INVESTIMENTOS PÚBLICOS	
Município / Projecto / Actividade	Total
Construção De Escolas De 12 Salas De Aulas No Município De Cachingo-Pcep	336.254.018,00
Caála	1.021.827.429,00
Construção Apetrechamento Centro Materno Infantil Na Comuna Do Ngove	349.319.393,00
Construção De Escolas De 7 Salas De Aulas No Município Da Caála-Pcep	336.254.018,00
Construção De Escolas De 12 Salas De Aulas No Município Da Caála-Pcep	336.254.018,00
Chicala-Choloanga	672.508.036,00
Construção De Escola De 7 Salas De Aulas No Município De Tchicala-Tcholohanga-Pcep	336.254.018,00
Construção De Escolas De 12 Salas De Aulas No Município De Tchicala-Tcholohanga-Pcep	336.254.018,00
Chinjenje	672.508.036,00
Construção De Escolas De 7 Salas De Aulas No Município De Tchinjenje-Pcep	336.254.018,00
Construção De Escolas De 12 Salas De Aulas No Município De Tchinjenje-Pcep	336.254.018,00
Ecunha	672.308.175,00
Construção De Escolas De 12 Salas De Aulas No Município De Ecunha-Pcep	336.254.018,00
Construção De Escola De 7 Salas De Aulas No Município De Ecunha-Pcep	336.054.157,00
Huambo	2.332.617.902,00
Construção Apetrechamento Escola Formação Técnica Saúde Do Huambo	19.562.485,00
Construção Apet. Do Edifício Da Cultura Do Huambo	262.846.424,00
Reabilitação Do Jardim Zoológico Do Huambo	4.588.218,00
Requalif. Ribeira Granja Desde A Estufa / Sacahala / Huambo	7.651.326,00
Construção Estrada Secundária Huambo 2ª Zona Académica Troço Maolocolo/Funileiro	98.523.653,00
Construção Estrada Secundária Huambo De Acesso Ao Brº Da Juventude/ Lossambo	3.825.664,00
Construção Passeios E Lancis Huambo De 23400 M2 Na Cidade Baixa, Município Sede	2.295.398,00
Reabilitação Centro De Saúde Huambo Materno Infantil Da Mineira	37.084.618,00
Reabilitação Estrada Secundária Huambo Troço Capango/ Rotunda Hospital Militar	11.476.990,00
Ampliação Edifício Administrativo Huambo Do Governo Provincial	6.480.266,00
Construção De Escola De 7 Salas De Aulas No Município Do Huambo-Pcep	336.254.018,00
Construção De Escolas De 12 Salas De Aulas No Município Do Huambo-Pcep	336.254.018,00
Const.Apet.Esc Iiciclo 26 Salas De Aulas No Bº Cte Vilinga/ Huambo Rep	110.332.127,00
Reabilitação Hospital Geral Huambo	1.095.442.697,00
Londuimbali	776.435.539,00
Construção Apet. Esc.Ii Ciclo C/20 Salas Aulas Londuimbali/Huambo	103.927.503,00
Construção De Escola De 7 Salas De Aulas No Município De Londuimbali-Pcep	336.254.018,00
Construção De Escolas De 12 Salas De Aulas No Município Da Londuimbali-Pcep	336.254.018,00
Longonjo	721.087.375,00
Construção Apetrechamento Escola Do Ii Ciclo No Município Longonjo	48.579.339,00
Construção De Escola De 7 Salas De Aulas No Município De Longonjo-Pcep	336.254.018,00
Construção De Escolas De 12 Salas De Aulas No Município De Longonjo-Pcep	336.254.018,00
Mungo	672.706.036,00
Construção De Escolas De 7 Salas De Aulas No Município Do Mungo-Pcep	335.264.018,00
Construção De Escolas De 12 Salas De Aulas No Município Do Mungo-Pcep	335.264.018,00
Construção E Apetrechamento Do Casi - Mungo	2.178.000,00
Ucuma	672.508.036,00
Construção De Escolas De 7 Salas De Aulas No Município De Ucuma-Pcep	336.254.018,00
Construção De Escolas De 12 Salas De Aulas No Município De Ucuma-Pcep	336.254.018,00

DOTAÇÃO ORÇAMENTAL POR ORGÃO

PROGRAMA DE INVESTIMENTOS PÚBLICOS

Município / Projecto / Actividade	Total
Vários Municípios-Huambo	1.439.035.049,00
Construção De Infra-Estruturas 200 Fogos Huambo 2015	1.178.497.954,00
Estudos E Projectos/Huambo	65.254.091,00
Programa Apoio Auto-Const. Dirigida P/ Antigos Combatentes/Huambo	61.695.285,00
Programa Reabilitação Ampliação Centros De Saúde Huambo (M)	12.507.183,00
Prog. Invest. Conserv. Património Cultural Em Todo Município/Huambo	3.090.807,00
Fiscalização Outros Encargos Do Programa/Huambo	117.989.729,00

DESPESAS DE NATUREZA POR UNIDADE ORÇAMENTAL

Unidade Orçamental / Natureza	Valor	%
Administração Municipal Da Caala	3.808.061.409,00	100,00%
Despesas Correntes	2.561.340.067,00	67,26%
Despesas Com O Pessoal	1.086.874.195,00	28,54%
Contribuições Do Empregador	52.856.001,00	1,39%
Despesas Em Bens E Serviços	1.421.063.064,00	37,32%
Subsídios E Transferências Correntes	546.807,00	0,01%
Despesas De Capital	1.246.721.342,00	32,74%
Investimentos	1.246.721.342,00	32,74%
Administração Municipal De Cachiungo	2.624.694.433,00	100,00%
Despesas Correntes	1.727.292.484,00	65,81%
Despesas Com O Pessoal	745.191.589,00	28,39%
Contribuições Do Empregador	80.224.741,00	3,06%
Despesas Em Bens E Serviços	893.676.396,00	34,05%
Subsídios E Transferências Correntes	8.199.758,00	0,31%
Despesas De Capital	897.401.949,00	34,19%
Investimentos	897.401.949,00	34,19%
Administração Municipal De Ecuinha	2.673.224.384,00	100,00%
Despesas Correntes	1.776.022.298,00	66,44%
Despesas Com O Pessoal	513.109.953,00	19,19%
Contribuições Do Empregador	36.187.537,00	1,35%
Despesas Em Bens E Serviços	1.226.541.744,00	45,88%
Subsídios E Transferências Correntes	183.064,00	0,01%
Despesas De Capital	897.202.086,00	33,56%
Investimentos	897.202.086,00	33,56%
Administração Municipal De Tchicala Tcholohanga	2.922.110.832,00	100,00%
Despesas Correntes	2.024.708.885,00	69,29%
Despesas Com O Pessoal	724.772.359,00	24,80%
Contribuições Do Empregador	43.790.201,00	1,50%
Despesas Em Bens E Serviços	1.256.095.855,00	42,99%
Subsídios E Transferências Correntes	50.470,00	0,00%
Despesas De Capital	897.401.947,00	30,71%

DOTAÇÃO ORÇAMENTAL POR ORGÃO		
DESPESAS DE NATUREZA POR UNIDADE ORÇAMENTAL		
Unidade Orçamental / Natureza	Valor	%
Investimentos	897.401.947,00	30,71%
Unidade Orçamental / Natureza	Valor	%
Administração Municipal Do Bailundo	3.203.802.135,00	100,00%
Despesas Correntes	2.306.400.186,00	71,99%
Despesas Com O Pessoal	1.126.974.236,00	35,18%
Contribuições Do Empregador	118.228.353,00	3,69%
Despesas Em Bens E Serviços	1.053.440.802,00	32,88%
Subsídios E Transferências Correntes	7.756.795,00	0,24%
Despesas De Capital	897.401.949,00	28,01%
Investimentos	897.401.949,00	28,01%
Unidade Orçamental / Natureza	Valor	%
Administração Municipal Do Huambo	5.284.068.578,00	100,00%
Despesas Correntes	4.335.845.981,00	82,06%
Despesas Com O Pessoal	2.562.288.111,00	48,49%
Contribuições Do Empregador	238.741.452,00	4,52%
Despesas Em Bens E Serviços	1.529.780.688,00	28,95%
Subsídios E Transferências Correntes	5.035.730,00	0,10%
Despesas De Capital	948.222.597,00	17,94%
Investimentos	948.222.597,00	17,94%
Unidade Orçamental / Natureza	Valor	%
Administração Municipal Do Longonjo	2.541.892.058,00	100,00%
Despesas Correntes	1.644.490.111,00	64,70%
Despesas Com O Pessoal	638.427.117,00	25,12%
Contribuições Do Empregador	52.759.765,00	2,08%
Despesas Em Bens E Serviços	952.323.229,00	37,47%
Subsídios E Transferências Correntes	980.000,00	0,04%
Despesas De Capital	897.401.947,00	35,30%
Investimentos	897.401.947,00	35,30%
Unidade Orçamental / Natureza	Valor	%
Administração Municipal Do Longonjo	2.441.549.692,00	100,00%
Despesas Correntes	1.544.147.745,00	63,24%
Despesas Com O Pessoal	617.850.808,00	25,31%
Contribuições Do Empregador	49.730.173,00	2,04%
Despesas Em Bens E Serviços	867.601.135,00	35,53%
Subsídios E Transferências Correntes	8.965.629,00	0,37%
Despesas De Capital	897.401.947,00	36,76%
Investimentos	897.401.947,00	36,76%
Unidade Orçamental / Natureza	Valor	%
Administração Municipal Do Mungo	2.355.839.009,00	100,00%
Despesas Correntes	1.458.239.062,00	61,90%
Despesas Com O Pessoal	533.260.737,00	22,64%
Contribuições Do Empregador	35.250.807,00	1,50%
Despesas Em Bens E Serviços	889.228.562,00	37,75%
Subsídios E Transferências Correntes	498.956,00	0,02%

DOTAÇÃO ORÇAMENTAL POR ORGÃO		
DESPESAS DE NATUREZA POR UNIDADE ORÇAMENTAL		
Unidade Orçamental / Natureza	Valor	%
Despesas De Capital	897.599.947,00	38,10%
Investimentos	897.599.947,00	38,10%
Unidade Orçamental / Natureza	Valor	%
Administração Municipal Do Tchinjaenje	2.065.256.323,00	100,00%
Despesas Correntes	1.167.854.376,00	56,55%
Despesas Com O Pessoal	312.591.738,00	15,14%
Contribuições Do Empregador	25.948.647,00	1,26%
Despesas Em Bens E Serviços	825.810.491,00	39,99%
Subsídios E Transferências Correntes	3.503.500,00	0,17%
Despesas De Capital	897.401.947,00	43,45%
Investimentos	897.401.947,00	43,45%
Unidade Orçamental / Natureza	Valor	%
Administração Municipal Do Ucuma	2.074.904.419,00	100,00%
Despesas Correntes	1.177.502.472,00	56,75%
Despesas Com O Pessoal	378.033.395,00	18,22%
Contribuições Do Empregador	30.896.832,00	1,49%
Despesas Em Bens E Serviços	765.831.675,00	36,91%
Subsídios E Transferências Correntes	2.740.570,00	0,13%
Despesas De Capital	897.401.947,00	43,25%
Investimentos	897.401.947,00	43,25%
Unidade Orçamental / Natureza	Valor	%
Centro De Form.Profissional Fadarío Muteka	151.350.268,00	100,00%
Despesas Correntes	151.350.268,00	100,00%
Despesas Com O Pessoal	72.634.718,00	47,99%
Contribuições Do Empregador	3.860.955,00	2,55%
Despesas Em Bens E Serviços	74.753.655,00	49,39%
Subsídios E Transferências Correntes	100.940,00	0,07%
Unidade Orçamental / Natureza	Valor	%
Centro De Medicina E Reab.Física Dr.António Agostinho Neto	876.785.457,00	100,00%
Despesas Correntes	876.785.457,00	100,00%
Despesas Com O Pessoal	223.571.328,00	25,50%
Contribuições Do Empregador	24.446.771,00	2,79%
Despesas Em Bens E Serviços	627.770.576,00	71,60%
Subsídios E Transferências Correntes	996.782,00	0,11%
Unidade Orçamental / Natureza	Valor	%
Gabinete Provincial Da Saúde Do Huambo	1.510.957.002,00	100,00%
Despesas Correntes	1.510.957.002,00	100,00%
Despesas Com O Pessoal	288.055.151,00	19,06%
Contribuições Do Empregador	30.404.136,00	2,01%
Despesas Em Bens E Serviços	1.191.044.936,00	78,83%
Subsídios E Transferências Correntes	1.452.779,00	0,10%
Unidade Orçamental / Natureza	Valor	%
Gabinete Provincial De Educação Do Huambo	25.235.678.670,00	100,00%
Despesas Correntes	25.235.678.670,00	100,00%

DOTAÇÃO ORÇAMENTAL POR ORGÃO		
DESPESAS DE NATUREZA POR UNIDADE ORÇAMENTAL		
Unidade Orçamental / Natureza	Valor	%
Despesas Com O Pessoal	22.450.648.349,00	88,96%
Contribuições Do Empregador	1.625.705.262,00	6,44%
Despesas Em Bens E Serviços	1.149.789.945,00	4,56%
Subsídios E Transferências Correntes	9.535.114,00	0,04%
Unidade Orçamental / Natureza	Valor	%
Governo Provincial Do Huambo	17.294.630.185,00	100,00%
Despesas Correntes	12.950.660.536,00	74,88%
Despesas Com O Pessoal	5.204.354.006,00	30,09%
Contribuições Do Empregador	309.481.053,00	1,79%
Despesas Em Bens E Serviços	4.696.032.070,00	27,15%
Subsídios E Transferências Correntes	2.740.793.407,00	15,85%
Despesas De Capital	4.343.969.649,00	25,12%
Investimentos	4.343.969.649,00	25,12%
Unidade Orçamental / Natureza	Valor	%
Hospital Provincial Do Huambo	6.514.767.160,00	100,00%
Despesas Correntes	6.514.767.160,00	100,00%
Despesas Com O Pessoal	2.053.067.750,00	31,51%
Contribuições Do Empregador	211.352.104,00	3,24%
Despesas Em Bens E Serviços	4.248.948.204,00	65,22%
Subsídios E Transferências Correntes	1.399.102,00	0,02%
Unidade Orçamental / Natureza	Valor	%
Hospital Sanatório Do Huambo	1.490.650.392,00	100,00%
Despesas Correntes	1.490.650.392,00	100,00%
Despesas Com O Pessoal	405.726.221,00	27,22%
Contribuições Do Empregador	32.414.570,00	2,17%
Despesas Em Bens E Serviços	1.048.897.650,00	70,37%
Subsídios E Transferências Correntes	3.611.951,00	0,24%
Unidade Orçamental / Natureza	Valor	%
Instituto Médio Agrário Do Huambo	548.756.004,00	100,00%
Despesas Correntes	548.756.004,00	100,00%
Despesas Com O Pessoal	235.870.716,00	42,98%
Contribuições Do Empregador	14.285.533,00	2,60%
Despesas Em Bens E Serviços	297.832.604,00	54,27%
Subsídios E Transferências Correntes	767.151,00	0,14%

DOTAÇÃO ORÇAMENTAL POR ORGÃO

Órgão: Governo Provincial Do Bié

RECEITA POR NATUREZA ECONÓMICA

Natureza	Valor	%
Total Geral:	941.873.210,00	100,00%
Receitas Correntes	941.873.210,00	100,00%
Receita Tributária	930.721.533,00	98,82%
Impostos	923.800.535,00	98,08%
Taxas Custas E Emolumentos	3.153.933,00	0,33%
Receita Parafiscal	3.767.065,00	0,40%
Receita De Serviços	11.151.677,00	1,18%
Receitas De Serviços Comunitários	11.151.677,00	1,18%

DESPESAS POR NATUREZA ECONÓMICA

Natureza	Valor	%
Total Geral:	60.981.642.201,00	100,00%
Despesas Correntes	52.955.096.794,00	86,84%
Despesas Com O Pessoal	27.103.046.317,00	44,44%
Despesas Com O Pessoal Civil	27.103.046.317,00	44,44%
Contribuições Do Empregador	2.067.099.976,00	3,39%
Contribuições Do Empregador Para A Segurança Social	2.067.099.976,00	3,39%
Despesas Em Bens E Serviços	20.044.324.190,00	32,87%
Bens	12.678.602.741,00	20,79%
Serviços	7.365.721.449,00	12,08%
Subsídios E Transferências Correntes	3.740.626.311,00	6,13%
Transferências Correntes	3.740.626.311,00	6,13%
Despesas De Capital	8.026.545.407,00	13,16%
Investimentos	8.026.545.407,00	13,16%
Aquisição De Bens De Capital Fixo	8.026.545.407,00	13,16%

DESPESAS POR FUNÇÃO

Função	Valor	%
Total Geral:	60.981.642.201,00	100,00%
Serviços Públicos Gerais	8.655.226.281,00	14,19%
Órgãos Executivos	8.620.250.081,00	14,14%
Serviços Públicos Gerais De Investig.E Desenvolvimento	34.976.200,00	0,06%
Educação	24.515.589.891,00	40,20%
Ensino Pré-Escolar	32.340.000,00	0,05%
Ensino Primário	2.822.618.574,00	4,63%
Ensino Secundário	19.253.850.265,00	31,57%
Serviços Subsidiários À Educação	1.660.616.906,00	2,72%
Ensino Técnico-Profissional	746.164.146,00	1,22%
Saúde	19.345.985.472,00	31,72%
Serviços Hospitalares Gerais	9.694.698.404,00	15,90%
Serviços Hospitalares Especializados	1.294.710.243,00	2,12%
Serviços De Centros Médicos E De Maternidade	2.435.319.529,00	3,99%
Serviços De Saúde Pública	5.916.436.744,00	9,70%
Serviços De Saúde Ambulatórios	4.820.552,00	0,01%
Protecção Social	2.873.010.151,00	4,71%
Família E Infância	29.988.000,00	0,05%
Velhice	105.039.313,00	0,17%

DOTAÇÃO ORÇAMENTAL POR ORGÃO

DESPESAS POR PROGRAMA

Programa	Valor	%
Total Geral:	60.981.642.201,00	100,00%
Acções Correntes	49.022.136.869,00	80,39%
Capacitação Institucional E Valorização Dos Recursos Humanos Na Administração Pública	198.597.004,00	0,33%
Combate Às Grandes Endemias Pela Abordagem Das Determinantes Da Saúde	7.570.500,00	0,01%
Construção E Reabilitação De Edifícios Públicos E Equipamentos Sociais	1.002.373.651,00	1,64%
Construção E Reabilitação De Infraestruturas Rodoviárias	635.509.209,00	1,04%
Desenvolvimento Da Aquicultura Sustentável	69.090.000,00	0,11%
Desenvolvimento Da Educação Pré-Escolar	32.340.000,00	0,05%
Desenvolvimento Da Logística E Da Distribuição	21.568.818,00	0,04%
Desenvolvimento Da Rede Urbana	160.129.773,00	0,26%
Desenvolvimento Do Ensino Secundário Geral	141.686.413,00	0,23%
Desenvolvimento E Consolidação Do Sector Da Água	1.397.358,00	0,00%
Desenvolvimento Local E Combate À Pobreza	5.243.234.533,00	8,60%
Expansão Do Abastecimento De Água Nas Áreas Urbanas, Sedes De Município E Áreas Rurais	3.008.666,00	0,00%
Expansão Do Acesso À Energia Eléctrica Nas Áreas Urbanas, Sedes De Município E Áreas Rurais	15.513.295,00	0,03%
Fomento Da Exploração E Gestão Sustentável De Recursos Florestais	16.660.000,00	0,03%
Fomento Da Produção Agrícola	188.736.266,00	0,31%
Fomento Da Produção Pecuária	190.456.986,00	0,31%
Generalização Da Prática Desportiva E Melhoria Do Desporto De Rendimento	86.635.538,00	0,14%
Habitação	836.755.365,00	1,37%
Intensificação Da Alfabetização E Da Educação De Jovens E Adultos	10.427.102,00	0,02%
Melhoria Da Assistência Médica E Medicamentosa	24.673.190,00	0,04%
Melhoria Da Capacidade Nacional De Prevenção E Socorro Das Populações	54.782.000,00	0,09%
Melhoria Da Qualidade E Desenvolvimento Do Ensino Primário	1.746.136.721,00	2,86%
Melhoria Da Saúde Materno-Infantil E Nutrição	4.820.552,00	0,01%
Melhoria Do Saneamento Básico	128.732.800,00	0,21%
Prevenção De Riscos E Protecção Ambiental	22.855.923,00	0,04%
Promoção Do Género E Empoderamento Da Mulher	32.805.500,00	0,05%
Reforma Da Administração Local E Melhoria Dos Serviços Públicos A Nível Municipal	170.778.774,00	0,28%
Reforço Do Sistema Nacional De Formação Profissional	46.965.943,00	0,08%
Valorização Da Família E Reforço Das Competências Familiares	26.070.256,00	0,04%
Valorização E Dinamização Do Património Histórico E Cultural	839.193.196,00	1,38%

DESPESAS DE FUNCIONAMENTO E DE APOIO AO DESENVOLVIMENTO

Projecto / Actividade	Valor	%
Total Geral:	55.331.924.666,00	100,00%
Acções De Apoio Ao Carnaval	34.200.105,00	0,06%
Acções De Fomento E Promoção Da Apicultura	10.087.986,00	0,02%
Acções De Fomento E Promoção Da Aquicultura	25.480.000,00	0,05%
Apetrechamento De Centros E Postos De Saúde	25.235.000,00	0,05%
Apoio Aos Serviços De Assistência Veterinária/Bié	55.076.000,00	0,10%
Aquisição De Kits Para Parteiros Tradicionais	32.805.500,00	0,06%
Aquisição De Medicamentos Essenciais	153.933.500,00	0,28%
Aquisição De Produtos Químicos P/Tratamento De Água Na Província	65.856.000,00	0,12%
Assistência Às Famílias Com Crianças Afectadas Pelo Hiv/Sida	26.070.256,00	0,05%
Assistência As Pessoas Afectadas Por Sinistros E Calamidades Naturais	15.288.000,00	0,03%
Campanha De Vacinação Animal	4.452.986,00	0,01%
Campanha Sobre Prevenção Da Sinistralidade Rodoviária	24.794.000,00	0,04%

DOTAÇÃO ORÇAMENTAL POR ORGÃO

DESPESAS DE FUNCIONAMENTO E DE APOIO AO DESENVOLVIMENTO

Projecto / Actividade	Valor	%
Comemorações Do 11 De Novembro-Dia Da Independência Nacional	10.780.588,00	0,02%
Comemorações Do 4 De Abril	7.840.000,00	0,01%
Cuidados Primários De Saúde	913.388.836,00	1,65%
Cultura, Desporto E Recreação	26.151.056,00	0,05%
Desmatação E Preparação De Terras	2.940.000,00	0,01%
Dinamização E Reforço De 50 Escolas De Campos Ecas/Bié	57.575.300,00	0,10%
Educação Ambiental Das Comunidades	16.170.000,00	0,03%
Efemérides E Datas Comemorativas	32.928.000,00	0,06%
Elaboração Do Plano Director Provincial	5.047.000,00	0,01%
Estruturação Económica E Produtiva Das Comunidades Rurais	610.674.921,00	1,10%
Fomento Da Produção De Piscicultura	43.610.000,00	0,08%
Formação E Capacitação De Quadros	18.169.200,00	0,03%
Formação Pedagógica E Técnica De Formadores	1.960.000,00	0,00%
Gestão Das Centralidades E Unidades Urbanas	42.140.000,00	0,08%
Gestão Dos Sistemas De Energia E Águas Nos Municípios	86.730.000,00	0,16%
Infraestruturas Sociais E Vias De Comunicação	459.825.723,00	0,83%
Intensificação Cultivo Do Milho, Feijão E Café/Bié	68.404.000,00	0,12%
Intensificação Cultura De Milho, Feijão, Soja E Batata Rena/Bie	47.873.294,00	0,09%
Limpeza E Saneamento	253.428.000,00	0,46%
Loteamento De Terra Para Autoconstrução Dirigida	4.900.000,00	0,01%
Manutenção Da Rede De Iluminação Pública	43.414.000,00	0,08%
Manutenção De Edifícios Públicos	121.117.086,00	0,22%
Manutenção Do Cemitério Monumento Do Kuito	27.440.000,00	0,05%
Manutenção E Conservação Monumentos E Locais Históricos	20.537.566,00	0,04%
Manutenção E Desobstrução De Coletores	128.732.800,00	0,23%
Manutenção Infra-Estruturas Artístico - Culturais E Desportivas	55.174.000,00	0,10%
Mapeamento De Famílias Vulneráveis No Kuito/Bié	14.700.000,00	0,03%
Merenda Escolar	1.133.714.516,00	2,05%
Mobilização Social E Cidadania	372.010.336,00	0,67%
Modernização Dos Serviços Administrativos	24.631.186,00	0,04%
Operacionalização Das Infraestruturas Institucionais	639.776.988,00	1,16%
Operacionalização De Microfomento	526.902.390,00	0,95%
Operação E Manutenção Geral Dos Serviços	13.315.913.470,00	24,07%
Participação Em Congressos E Workshops	27.097.000,00	0,05%
Pepdm - Prog. De Elaboração Dos Planos De Desenvolvimento Municipais	34.976.200,00	0,06%
Planos Municipais De Cuidados E Desenv.Da 1ª Infancia/Bié	32.340.000,00	0,06%
Preparação Mecanizada De Terras	11.802.986,00	0,02%
Preservação, Conservação E Divulgação Do Património Cultural	5.879.990,00	0,01%
Prestação De Serviço De Educação	20.528.549.504,00	37,10%
Prestação De Serviço De Saúde E Saúde Pública	13.649.601.895,00	24,67%
Prestação De Serviços De Assistência Social	22.834.000,00	0,04%
Prevenção Das Grandes Endemias/Bié	7.570.500,00	0,01%
Programa Bata Escolar/Bié	40.376.000,00	0,07%
Programa De Alfabetização De Adultos	10.427.102,00	0,02%
Programa De Reestruturação E Reforço Da Capacidade Institucional	1.960.000,00	0,00%
Programa De Reforço Da Capacidade Institucional	66.877.432,00	0,12%
Projecto Água Para Todos	443.707.173,00	0,80%

DOTAÇÃO ORÇAMENTAL POR ORGÃO

DESPESAS DE FUNCIONAMENTO E DE APOIO AO DESENVOLVIMENTO

Projecto / Actividade	Valor	%
Promoção De Campanhas Agrícolas	47.628.000,00	0,09%
Realização De Actividades De Caracter Científico E Outros Eventos	5.047.000,00	0,01%
Realização De Auditorias E Consultoria.	16.464.000,00	0,03%
Realização De Campanhas De Desinfecção	22.540.000,00	0,04%
Reforço Da Capacidade Institucional	189.526.874,00	0,34%
Registo Eleitoral Permanente	131.271.000,00	0,24%
Repovoamento Florestal Para 9 Municípios Da Província Do Bié	16.660.000,00	0,03%
Serviços Comunitários	279.980.421,00	0,51%
Vacinação Animal/Bié	130.928.000,00	0,24%

PROGRAMA DE INVESTIMENTOS PÚBLICOS

Município / Projecto / Actividade	Total
Total Geral:	5.649.717.535,00
Andulo	175.964.779,00
Construção De Uma Escola Com 12 Salas No Município Do Andulo	15.506.141,00
Ampliação Do Sistema De Água De Cassumbe, Andulo	1.397.358,00
Construção De Escola De 7 Salas De Aulas No Município Do Andulo-Pcep	79.530.640,00
Construção De Escolas De 12 Salas De Aulas No Município Do Andulo-Pcep	79.530.640,00
Camacupa	178.113.997,00
Construção De Uma Escola Com 12 Salas No Município De Camacupa	19.052.717,00
Construção De Escola De 7 Salas De Aulas No Município De Camacupa-Pcep	79.530.640,00
Construção De Escolas De 12 Salas De Aulas No Município De Camacupa-Pcep	79.530.640,00
Catabola	243.303.131,00
Construção De Uma Escola Com 12 Salas No Município De Catabola I	62.047.382,00
Construção Da Extensão Rede Elétrica Média E Baixa Tensão Em Catabola	15.513.295,00
Construção E Apetrechamento De 1 Escola I Ciclo 12 Salas Na Caiueira	6.681.174,00
Construção De Escola De 7 Salas De Aulas No Município De Catabola-Pcep	79.530.640,00
Construção De Escolas De 12 Salas De Aulas No Município De Catabola-Pcep	79.530.640,00
Chinguar	188.304.869,00
Construção De Uma Escola Com 12 Salas No Município Do Chinguar I	21.086.318,00
Construção E Apetrechamento De 1 Escola I Ciclo 10 Salas No Cutato	8.157.271,00
Construção De Escolas De 7 Salas De Aulas No Município De Chinguar-Pcep/	79.530.640,00
Construção De Escolas De 12 Salas De Aulas No Município De Chinguar-Pcep	79.530.640,00
Chitembo	207.366.237,00
Construção De 1 Centro De Saúde De 30 Camas No Mutumbo, Chitembo	1.339.014,00
Conclusão E Apetrechamento Do Centro De Formação Do Chitembo	46.965.943,00
Construção De Escolas De 7 Salas De Aulas No Município De Chitembo-Pcep	79.530.640,00
Construção De Escolas De 12 Salas De Aulas No Município De Chitembo-Pcep	79.530.640,00
Cuamba	237.130.686,00
Construção De Uma Escola Com 12 Salas Na Comuna De Sachinemuna	20.988.600,00
Construção De Uma Escola Com 12 Salas Na Comuna Do Luando	9.157.314,00
Construção De Uma Escola Com 12 Salas No Município Do Cuamba	18.000.187,00
Construção De 1 Centro De Saúde De 30 Camas No Munhango, Cuamba	23.334.176,00
Construção E Apetrechamento De 1 Escola I Ciclo 8 Salas No Munhango	2.859.367,00
Construção E Apetrechamento De 1 Club Comunitário No Luando	3.729.762,00
Construção De Escolas De 12 Salas De Aulas No Município De Cuamba-Pcep	79.530.640,00

DOTAÇÃO ORÇAMENTAL POR ORGÃO

PROGRAMA DE INVESTIMENTOS PÚBLICOS

Município / Projecto / Actividade	Total
Construção De Escolas De 7 Salas De Aulas No Município De Cuemba-Pcep/	79.530.640,00
Cuito	3.219.125.710,00
Requalificação Do Largo 1º De Maio No Cuito/Bié	786.179.970,00
Reabilitação Do Seminário Menor	786.624.584,00
Estancamento De Progressão De Ravinas Na Cidade Do Cuito	6.685.923,00
Construção De Uma Escola Com 12 Salas No Kuito	5.815.570,00
Construção De Uma Escola Com 12 Salas No Município Do Cuito	22.857.139,00
Construção Edifício Sede Governo Província/Bié	170.778.774,00
Construção E Apetrechamento Do Palácio Da Justiça No Cuito	4.597.940,00
Construção De Mercado Urbano Para 2 Mil Bancas No Bairro Boavista	21.568.818,00
Construção Do Parque Urbano Do Kuito	160.129.773,00
Construção Arranjos Exteriores Do Edifício Sede Governo Província/Bié	101.934.552,00
Construção Da Central De Tratamento E Abastecimento De Água Do Palácio	3.008.666,00
Construção De 10 Km De Passeios E Lancis Na Cidade Do Cuito	117.543.750,00
Construção De 9 Quadras Desportivas Municipais	86.635.538,00
Construção E Apetrechamento Da Casa De Associações No Kuito	67.394.115,00
Estudo E Projecto - Reabilitação Hospital Provincial Materno Infantil	4.820.552,00
Reabilitação Escola Primária Vários Municípios-Bié	29.267.632,00
Reabilitação De 250 Km De Estradas Secundarias E Tercearias/Bié	257.935.134,00
Asfaltagem De 15 Km De Estradas Na Cidade Do Cuito.	260.030.325,00
Conclusão Da Reabilitação Da Fachada Do Edifício Da Fadiang	14.515.141,00
Conclusão Do Edifício Dos Serviços De Justiça No Município Do Cuito	27.751.933,00
Construção De Escolas De 7 Salas De Aulas No Município De Cuito-Pcep	79.530.640,00
Construção De Escolas De 12 Salas De Aulas No Município De Cuito-Pcep	79.530.640,00
Construção E Apetrechamento De 1 Escola I Ciclo De 20 Salas No Cuito /Replica	123.988.601,00
Cunhinga	180.732.520,00
Construção De Uma Escola Com 12 Salas No Município De Cunhinga	21.671.240,00
Construção De Escola De 7 Salas De Aulas No Município De Cunhinga-Pcep	79.530.640,00
Construção De Escolas De 12 Salas De Aulas No Município De Cunhinga-Pcep	79.530.640,00
Nharêa	187.820.241,00
Construção De Uma Escola Com 12 Salas No Município De Nharêa I	23.060.636,00
Construção De Uma Escola Com 12 Salas Na Comuna De Lubia	5.698.325,00
Construção De Escolas De 7 Salas De Aulas No Município De Nharea-Pcep	79.530.640,00
Construção De Escolas De 12 Salas De Aulas No Município De Nharea-Pcep	79.530.640,00
Vários Municípios -Bié	831.855.365,00
Construção De Infra-Estruturas 200 Fogos Bié 2015	831.855.365,00

DESPESAS DE NATUREZA POR UNIDADE ORÇAMENTAL

Unidade Orçamental / Natureza	Valor	%
Administração Municipal De Camacupa	2.237.149.107,00	100,00%
Despesas Correntes	1.837.665.814,00	82,14%
Despesas Com O Pessoal	551.663.415,00	24,66%
Contribuições Do Empregador	62.660.706,00	2,80%
Despesas Em Bens E Serviços	1.222.914.168,00	54,66%
Subsídios E Transferências Correntes	427.525,00	0,02%

DOTAÇÃO ORÇAMENTAL POR ORGÃO		
DESPESAS DE NATUREZA POR UNIDADE ORÇAMENTAL		
Unidade Orçamental / Natureza	Valor	%
Despesas De Capital	399.483.293,00	17,86%
Investimentos	399.483.293,00	17,86%
Unidade Orçamental / Natureza	Valor	%
Administração Municipal De Catabola	2.199.440.075,00	100,00%
Despesas Correntes	1.798.442.682,00	81,77%
Despesas Com O Pessoal	463.663.115,00	21,08%
Contribuições Do Empregador	48.000.237,00	2,18%
Despesas Em Bens E Serviços	1.285.418.110,00	58,44%
Subsídios E Transferências Correntes	1.361.220,00	0,06%
Despesas De Capital	400.997.393,00	18,23%
Investimentos	400.997.393,00	18,23%
Unidade Orçamental / Natureza	Valor	%
Administração Municipal De Chitembo	2.080.668.639,00	100,00%
Despesas Correntes	1.679.001.739,00	80,70%
Despesas Com O Pessoal	413.653.736,00	19,88%
Contribuições Do Empregador	40.016.396,00	1,92%
Despesas Em Bens E Serviços	1.224.803.142,00	58,87%
Subsídios E Transferências Correntes	528.465,00	0,03%
Despesas De Capital	401.666.900,00	19,30%
Investimentos	401.666.900,00	19,30%
Unidade Orçamental / Natureza	Valor	%
Administração Municipal De Cuemba	1.880.431.107,00	100,00%
Despesas Correntes	1.463.182.387,00	77,81%
Despesas Com O Pessoal	264.216.405,00	14,05%
Contribuições Do Empregador	11.821.914,00	0,63%
Despesas Em Bens E Serviços	1.186.792.248,00	63,11%
Subsídios E Transferências Correntes	351.820,00	0,02%
Despesas De Capital	417.248.720,00	22,19%
Investimentos	417.248.720,00	22,19%
Unidade Orçamental / Natureza	Valor	%
Administração Municipal De Nharea	1.888.504.200,00	100,00%
Despesas Correntes	1.493.979.709,00	79,11%
Despesas Com O Pessoal	354.129.578,00	18,75%
Contribuições Do Empregador	28.593.557,00	1,51%
Despesas Em Bens E Serviços	1.110.048.234,00	58,78%
Subsídios E Transferências Correntes	1.208.340,00	0,06%
Despesas De Capital	394.524.491,00	20,89%
Investimentos	394.524.491,00	20,89%
Unidade Orçamental / Natureza	Valor	%
Administração Municipal Do Andulo	3.082.650.966,00	100,00%
Despesas Correntes	2.682.128.873,00	87,01%
Despesas Com O Pessoal	899.827.012,00	29,19%
Contribuições Do Empregador	95.586.001,00	3,10%
Despesas Em Bens E Serviços	1.681.242.805,00	54,54%

DOTAÇÃO ORÇAMENTAL POR ORGÃO		
DESPESAS DE NATUREZA POR UNIDADE ORÇAMENTAL		
Unidade Orçamental / Natureza	Valor	%
Subsídios E Transferências Correntes	5.473.055,00	0,18%
Despesas De Capital	400.522.093,00	12,99%
Investimentos	400.522.093,00	12,99%
Unidade Orçamental / Natureza	Valor	%
Administração Municipal Do Chinguar	2.238.888.766,00	100,00%
Despesas Correntes	1.840.414.873,00	82,20%
Despesas Com O Pessoal	586.447.643,00	26,19%
Contribuições Do Empregador	58.091.383,00	2,59%
Despesas Em Bens E Serviços	1.195.447.376,00	53,39%
Subsídios E Transferências Correntes	428.471,00	0,02%
Despesas De Capital	398.473.893,00	17,80%
Investimentos	398.473.893,00	17,80%
Unidade Orçamental / Natureza	Valor	%
Administração Municipal Do Cuito	3.780.362.447,00	100,00%
Despesas Correntes	2.229.973.251,00	58,99%
Despesas Com O Pessoal	738.681.931,00	19,54%
Contribuições Do Empregador	27.115.237,00	0,72%
Despesas Em Bens E Serviços	1.463.776.733,00	38,72%
Subsídios E Transferências Correntes	399.350,00	0,01%
Despesas De Capital	1.550.389.196,00	41,01%
Investimentos	1.550.389.196,00	41,01%
Unidade Orçamental / Natureza	Valor	%
Administração Municipal Do Cunhinga	2.266.096.298,00	100,00%
Despesas Correntes	1.868.038.907,00	82,43%
Despesas Com O Pessoal	526.513.825,00	23,23%
Contribuições Do Empregador	32.429.366,00	1,43%
Despesas Em Bens E Serviços	1.306.668.795,00	57,66%
Subsídios E Transferências Correntes	2.426.921,00	0,11%
Despesas De Capital	398.057.391,00	17,57%
Investimentos	398.057.391,00	17,57%
Unidade Orçamental / Natureza	Valor	%
Gabinete Provincial Da Saúde Do Bié	3.234.335.621,00	100,00%
Despesas Correntes	3.216.671.121,00	99,45%
Despesas Com O Pessoal	1.644.328.089,00	50,84%
Contribuições Do Empregador	68.143.211,00	2,11%
Despesas Em Bens E Serviços	1.504.010.559,00	46,50%
Subsídios E Transferências Correntes	189.262,00	0,01%
Despesas De Capital	17.664.500,00	0,55%
Investimentos	17.664.500,00	0,55%
Unidade Orçamental / Natureza	Valor	%
Gabinete Provincial De Educação Do Bié	17.181.171.131,00	100,00%
Despesas Correntes	17.160.983.131,00	99,88%
Despesas Com O Pessoal	15.386.317.375,00	89,55%
Contribuições Do Empregador	1.147.398.382,00	6,68%

DOTAÇÃO ORÇAMENTAL POR ORGÃO

DESPESAS DE NATUREZA POR UNIDADE ORÇAMENTAL

Unidade Orçamental / Natureza	Valor	%
Despesas Em Bens E Serviços	626.474.995,00	3,65%
Subsídios E Transferências Correntes	792.379,00	0,00%
Despesas De Capital	20.188.000,00	0,12%
Investimentos	20.188.000,00	0,12%
Unidade Orçamental / Natureza	Valor	%
Governo Provincial Do Bié	15.756.483.828,00	100,00%
Despesas Correntes	12.557.534.293,00	79,70%
Despesas Com O Pessoal	3.818.340.580,00	24,23%
Contribuições Do Empregador	295.163.462,00	1,87%
Despesas Em Bens E Serviços	4.717.930.029,00	29,94%
Subsídios E Transferências Correntes	3.726.100.222,00	23,65%
Despesas De Capital	3.198.949.535,00	20,30%
Investimentos	3.198.949.535,00	20,30%
Unidade Orçamental / Natureza	Valor	%
Hospital Provincial Do Bié	2.937.679.546,00	100,00%
Despesas Correntes	2.917.374.744,00	99,31%
Despesas Com O Pessoal	1.344.042.181,00	45,75%
Contribuições Do Empregador	135.635.433,00	4,62%
Despesas Em Bens E Serviços	1.436.808.319,00	48,91%
Subsídios E Transferências Correntes	888.811,00	0,03%
Despesas De Capital	20.304.802,00	0,69%
Investimentos	20.304.802,00	0,69%
Unidade Orçamental / Natureza	Valor	%
Instituto Médio Agrário Do Andulo	217.780.470,00	100,00%
Despesas Correntes	209.705.270,00	96,29%
Despesas Com O Pessoal	111.221.432,00	51,07%
Contribuições Do Empregador	16.444.691,00	7,55%
Despesas Em Bens E Serviços	81.988.677,00	37,65%
Subsídios E Transferências Correntes	50.470,00	0,02%
Despesas De Capital	8.075.200,00	3,71%
Investimentos	8.075.200,00	3,71%

DOTAÇÃO ORÇAMENTAL POR ORGÃO

Órgão: Governo Provincial Do Namibe

RECEITA POR NATUREZA ECONÓMICA

Natureza	Valor	%
Total Geral:	2.596.683.440,00	100,00%
Receitas Correntes	2.596.683.440,00	100,00%
Receita Tributária	2.565.938.989,00	98,82%
Impostos	2.546.858.244,00	98,08%
Taxas Custas E Emolumentos	8.695.190,00	0,33%
Receita Parafiscal	10.385.555,00	0,40%
Receita De Serviços	30.744.451,00	1,18%
Receitas De Serviços Comunitários	30.744.451,00	1,18%

DESPESAS POR NATUREZA ECONÓMICA

Natureza	Valor	%
Total Geral:	36.654.578.113,00	100,00%
Despesas Correntes	29.902.441.326,00	81,58%
Despesas Com O Pessoal	18.132.984.646,00	49,47%
Despesas Com O Pessoal Civil	18.132.984.646,00	49,47%
Contribuições Do Empregador	1.262.428.167,00	3,44%
Contribuições Do Empregador Para A Segurança Social	1.262.428.167,00	3,44%
Despesas Em Bens E Serviços	10.024.582.462,00	27,35%
Bens	5.086.879.485,00	13,88%
Serviços	4.937.702.977,00	13,47%
Subsídios E Transferências Correntes	482.446.051,00	1,32%
Transferências Correntes	482.446.051,00	1,32%
Despesas De Capital	6.752.136.787,00	18,42%
Investimentos	6.752.136.787,00	18,42%
Aquisição De Bens De Capital Fixo	6.752.136.787,00	18,42%

DESPESAS POR FUNÇÃO

Função	Valor	%
Total Geral:	36.654.578.113,00	100,00%
Serviços Públicos Gerais	6.389.346.189,00	17,43%
Órgãos Executivos	6.330.546.189,00	17,27%
Serviços Públicos Gerais De Investig.E Desenvolvimento	58.800.000,00	0,16%
Segurança E Ordem Pública	92.089.199,00	0,25%
Serviços Policiais	92.089.199,00	0,25%
Educação	17.327.379.384,00	47,27%
Ensino Primário	4.904.849.183,00	13,38%
Ensino Secundário	11.526.008.537,00	31,44%
Serviços Subsidiários À Educação	616.958.975,00	1,68%
Ensino Técnico-Profissional	279.562.689,00	0,76%
Saúde	9.927.062.240,00	27,08%
Serviços Hospitalares Gerais	2.569.352.533,00	7,01%
Serviços Hospitalares Especializados	283.983.479,00	0,77%
Serviços De Centros Médicos E De Maternidade	2.362.101.442,00	6,44%
Serviços De Saúde Pública	4.711.624.786,00	12,85%
Protecção Social	368.196.530,00	1,00%
Família E Infância	4.886.148,00	0,01%
Sobrevivência	363.310.382,00	0,99%

DOTAÇÃO ORÇAMENTAL POR ORGÃO

DESPESAS POR PROGRAMA

Programa	Valor	%
Total Geral:	36.654.578.113,00	100,00%
Acção Social, Saúde E Desporto Escolar	28.010.850,00	0,08%
Acções Correntes	27.802.964.382,00	75,85%
Capacitação Institucional E Valorização Dos Recursos Humanos Na Administração Pública	69.564.924,00	0,19%
Combate Às Grandes Endemias Pela Abordagem Das Determinantes Da Saúde	12.617.500,00	0,03%
Construção E Reabilitação De Edifícios Públicos E Equipamentos Sociais	172.167.804,00	0,47%
Construção E Reabilitação De Infraestruturas Rodoviárias	1.420.182.105,00	3,87%
Desenvolvimento Da Rede Urbana	34.300.000,00	0,09%
Desenvolvimento Do Ensino Secundário Geral	70.190.387,00	0,19%
Desenvolvimento Local E Combate À Pobreza	2.608.600.237,00	7,12%
Expansão Do Abastecimento De Água Nas Áreas Urbanas, Sedes De Município E Áreas Rurais	10.209.090,00	0,03%
Fomento Da Produção Agrícola	88.907.298,00	0,24%
Fomento Da Produção Pecuária	7.040.708,00	0,02%
Habitação	472.704.904,00	1,29%
Melhoria Da Assistência Médica E Medicamentosa	121.821.593,00	0,33%
Melhoria Da Qualidade E Desenvolvimento Do Ensino Primário	3.603.633.710,00	9,83%
Melhoria Do Ambiente De Negócios E Concorrência	7.802.745,00	0,02%
Melhoria Do Saneamento Básico	69.114.951,00	0,19%
Promoção Do Género E Empoderamento Da Mulher	53.229.005,00	0,15%
Valorização Da Família E Reforço Das Competências Familiares	1.515.920,00	0,00%

DESPESAS DE FUNCIONAMENTO E DE APOIO AO DESENVOLVIMENTO

Projecto / Actividade	Valor	%
Total Geral:	30.920.119.501,00	100,00%
Acções De Fomento Da Produção Agropecuária	4.788.375,00	0,02%
Acções De Fortalecimento Modernização Pequenas E Médias Empresas	7.802.745,00	0,03%
Administração E Gestão Dos Assuntos Governamentais	85.671.041,00	0,28%
Apoio Directo A Produção Camponesa	44.074.089,00	0,14%
Aquisição De Medicamentos Essenciais	10.094.000,00	0,03%
Aquisição De Kits Para Camponeses/Namibe	1.020.681,00	0,00%
Campanha De Vacinação Animal	7.040.708,00	0,02%
Cuidados Primários De Saúde	507.438.239,00	1,64%
Efemérides E Datas Comemorativas	49.980.001,00	0,16%
Estruturação Económica E Produtiva Das Comunidades Rurais	339.263.845,00	1,10%
Estudo Para Revisão Do Plano Estratégico De Gestão De Resíduos	514.951,00	0,00%
Fomento Da Produção De Horticultura	39.024.153,00	0,13%
Formação E Reforço Das Parteiras Tradicionais	53.229.005,00	0,17%
Formação E Superação Técnica Profissional	363.252,00	0,00%
Gestão Das Centralidades E Unidades Urbanas	28.930.026,00	0,09%
Infraestruturas Sociais E Vias De Comunicação	255.458.735,00	0,83%
Manutenção Da Rede De Iluminação Pública	93.253.056,00	0,30%
Merenda Escolar	352.246.275,00	1,14%
Mobilização Social E Cidadania	206.672.410,00	0,67%
Modernização Dos Serviços Administrativos	2.946.203,00	0,01%
Operacionalização Das Infraestruturas Institucionais	355.431.660,00	1,15%
Operacionalização De Microfomento	292.723.550,00	0,95%
Operação E Manutenção Geral Dos Serviços	7.936.233.131,00	25,67%
Prestação De Serviço De Educação	13.077.817.128,00	42,30%

DOTAÇÃO ORÇAMENTAL POR ORGÃO

DESPESAS DE FUNCIONAMENTO E DE APOIO AO DESENVOLVIMENTO

Projecto / Actividade	Valor	%
Prestação De Serviço De Saúde E Saúde Pública	6.506.285.999,00	21,04%
Programa Da Saúde Comunitária E Promoção Para A Saúde	25.235.000,00	0,08%
Programa De Combate Ao Vector Causador Da Malária	12.617.500,00	0,04%
Programa De Reestruturação E Reforço Da Capacidade Institucional	6.860.000,00	0,02%
Programa De Reforço Da Capacidade Institucional	58.800.000,00	0,19%
Projecto Água Para Todos	246.503.985,00	0,80%
Promoção De Saúde Pública	5.446.091,00	0,02%
Reforço Da Capacidade Institucional	78.097.629,00	0,25%
Registo Eleitoral Permanente	14.700.000,00	0,05%
Reposição De Passeios E Lancis	59.687.563,00	0,19%
Reposição De Postos De Iluminação Pública Danificados	34.300.000,00	0,11%
Requalificação Dos Espaços Verdes	10.648.480,00	0,03%
Requalificação E Criação De Zonas Verdes - Arborização Espaços Verdes	38.804.075,00	0,13%
Tratamento De Resíduos Sólidos Urbanos/Namibe	68.600.000,00	0,22%
Valorização Da Família E Aumento Das Competências Familiares	1.515.920,00	0,00%

PROGRAMA DE INVESTIMENTOS PÚBLICOS

Município / Projecto / Actividade	Total
Total Geral:	5.734.458.612,00
Bibala	787.790.796,00
Construção Apetrechamento Posto De Saúde No Município Da Bibala	6.911.979,00
Construção Do Bloco Operatoriio Do Posto De Saúde Da Bibala	71.389.649,00
Construção De Escolas De 7 Salas De Aulas No Município De Bibala-Pcep	359.694.584,00
Construção De Escolas De 12 Salas De Aulas No Município De Bibala-Pcep	349.794.584,00
Camucuiu	690.926.890,00
Reabilitação Da Escola Das Cassimbas No Camucuiu	7.120.737,00
Construção De Escolas De 12 Salas De Aulas No Município De Camucuiu-Pcep	683.806.153,00
Moçâmedes	719.389.168,00
Construção De Escolas De 7 Salas De Aulas No Município De Moçâmedes-Pcep	359.694.584,00
Construção De Escolas De 12 Salas De Aulas No Município De Moçâmedes-Pcep	359.694.584,00
Namibe	1.591.985.920,00
Remodelação E Requalificação Do Antigo Edifício Do Governo Provincial	16.899.498,00
Construção E Apetrechamento Residencia Oficial Governador Provincial	13.726.552,00
Reab Estr Sec Moçâmedes Resselagem De 60 Km De Estr Das Ruas Da Cidade	1.360.494.542,00
Construção E Apetrechamento De 1 Escola De 6 Salas De Aulas No Maputo /Réplica	38.585.742,00
Construção E Apetrechamento Edifício Administrativo Moçâmedes Conclusão Da Direcção Dos Ser	92.089.199,00
Construção Escola Secundária Do Iº E IIº Ciclo Moçâmedes Construção De Escola Do Ensino Ge	70.190.387,00
Tômbwa	738.692.448,00
Construção Apetrechamento De Uma Escola De 12 Salas De Aulas No Tombwa	6.464.406,00
Construção 1 Hospital Municipal No Bairro 5 De Abril No Tombwa	12.838.874,00
Construção De Escolas De 7 Salas De Aulas No Município De Tombwa-Pcep	359.694.584,00
Construção De Escolas De 12 Salas De Aulas No Município De Tômbwa-Pcep	359.694.584,00
Virei	722.759.396,00
Construção De Um Cic Cec No Virei	3.370.228,00
Construção De Escolas De 7 Salas De Aulas No Município De Virei-Pcep	359.694.584,00
Construção De Escolas De 12 Salas De Aulas No Município De Virei-Pcep	359.694.584,00

DOTAÇÃO ORÇAMENTAL POR ORGÃO		
PROGRAMA DE INVESTIMENTOS PÚBLICOS		
Município / Projecto / Actividade	Total	
Vários Municípios-Namibe	482.913.994,00	
Programa Água Para Todos No Namibe 2015	10.209.090,00	
Construção De Infra-Estruturas 200 Fogos Namibe 2015	472.704.904,00	
DESPESAS DE NATUREZA POR UNIDADE ORÇAMENTAL		
Unidade Orçamental / Natureza	Valor	%
Administração Municipal Da Bibala	3.194.327.863,00	100,00%
Despesas Correntes	2.223.923.974,00	69,62%
Despesas Com O Pessoal	739.920.288,00	23,16%
Contribuições Do Empregador	162.129.893,00	5,08%
Despesas Em Bens E Serviços	1.303.605.896,00	40,81%
Subsídios E Transferências Correntes	18.267.897,00	0,57%
Despesas De Capital	970.403.889,00	30,38%
Investimentos	970.403.889,00	30,38%
Unidade Orçamental / Natureza	Valor	%
Administração Municipal Do Camucuio	2.703.745.416,00	100,00%
Despesas Correntes	2.141.986.097,00	79,22%
Despesas Com O Pessoal	617.650.736,00	22,84%
Contribuições Do Empregador	64.153.326,00	2,37%
Despesas Em Bens E Serviços	1.432.884.342,00	53,00%
Subsídios E Transferências Correntes	27.297.693,00	1,01%
Despesas De Capital	561.759.319,00	20,78%
Investimentos	561.759.319,00	20,78%
Unidade Orçamental / Natureza	Valor	%
Administração Municipal Do Namibe	4.235.561.818,00	100,00%
Despesas Correntes	1.855.680.623,00	43,81%
Despesas Com O Pessoal	496.228.824,00	11,72%
Contribuições Do Empregador	75.393.373,00	1,78%
Despesas Em Bens E Serviços	1.249.375.248,00	29,50%
Subsídios E Transferências Correntes	34.683.178,00	0,82%
Despesas De Capital	2.379.881.195,00	56,19%
Investimentos	2.379.881.195,00	56,19%
Unidade Orçamental / Natureza	Valor	%
Administração Municipal Do Tombwa	3.546.088.902,00	100,00%
Despesas Correntes	2.576.936.201,00	72,67%
Despesas Com O Pessoal	1.107.098.362,00	31,22%
Contribuições Do Empregador	60.388.596,00	1,70%
Despesas Em Bens E Serviços	1.386.430.669,00	39,10%
Subsídios E Transferências Correntes	23.018.574,00	0,65%
Despesas De Capital	969.152.701,00	27,33%
Investimentos	969.152.701,00	27,33%
Unidade Orçamental / Natureza	Valor	%
Administração Municipal Do Virei	2.670.127.247,00	100,00%
Despesas Correntes	1.705.970.970,00	63,89%

DOTAÇÃO ORÇAMENTAL POR ORGÃO

DESPESAS DE NATUREZA POR UNIDADE ORÇAMENTAL

Unidade Orçamental / Natureza	Valor	%
Despesas Com O Pessoal	725.863.893,00	27,18%
Contribuições Do Empregador	70.173.476,00	2,63%
Despesas Em Bens E Serviços	902.224.558,00	33,79%
Subsídios E Transferências Correntes	7.709.043,00	0,29%
Despesas De Capital	964.156.277,00	36,11%
Investimentos	964.156.277,00	36,11%
Unidade Orçamental / Natureza	Valor	%
Complexo Escolar Marítimo Helder Neto	393.365.018,00	100,00%
Despesas Correntes	392.843.958,00	99,87%
Despesas Com O Pessoal	339.512.136,00	86,31%
Contribuições Do Empregador	30.231.567,00	7,69%
Despesas Em Bens E Serviços	22.990.616,00	5,84%
Subsídios E Transferências Correntes	109.639,00	0,03%
Despesas De Capital	521.060,00	0,13%
Investimentos	521.060,00	0,13%
Unidade Orçamental / Natureza	Valor	%
Gabinete Provincial .De Educação Do Namibe	10.815.248.633,00	100,00%
Despesas Correntes	10.799.999.330,00	99,86%
Despesas Com O Pessoal	9.827.735.242,00	90,87%
Contribuições Do Empregador	345.299.616,00	3,19%
Despesas Em Bens E Serviços	626.834.067,00	5,80%
Subsídios E Transferências Correntes	130.405,00	0,00%
Despesas De Capital	15.249.303,00	0,14%
Investimentos	15.249.303,00	0,14%
Unidade Orçamental / Natureza	Valor	%
Gabinete Provincial De Saúde Do Namibe	4.481.386.940,00	100,00%
Despesas Correntes	4.444.109.540,00	99,17%
Despesas Com O Pessoal	2.872.371.597,00	64,10%
Contribuições Do Empregador	330.411.008,00	7,37%
Despesas Em Bens E Serviços	1.241.326.935,00	27,70%
Despesas De Capital	37.277.400,00	0,83%
Investimentos	37.277.400,00	0,83%
Unidade Orçamental / Natureza	Valor	%
Governo Provincial Do Namibe	3.574.644.208,00	100,00%
Despesas Correntes	2.720.908.565,00	76,12%
Despesas Com O Pessoal	882.881.567,00	24,70%
Contribuições Do Empregador	74.730.564,00	2,09%
Despesas Em Bens E Serviços	1.392.066.812,00	38,94%
Subsídios E Transferências Correntes	371.229.622,00	10,39%
Despesas De Capital	853.735.643,00	23,88%
Investimentos	853.735.643,00	23,88%
Unidade Orçamental / Natureza	Valor	%
Hospital Provincial Do Namibe	1.040.082.068,00	100,00%
Despesas Correntes	1.040.082.068,00	100,00%

DOTAÇÃO ORÇAMENTAL POR ORGÃO

DESPESAS DE NATUREZA POR UNIDADE ORÇAMENTAL

Unidade Orçamental / Natureza	Valor	%
Despesas Com O Pessoal	523.722.001,00	50,35%
Contribuições Do Empregador	49.516.748,00	4,76%
Despesas Em Bens E Serviços	466.843.319,00	44,89%

DOTAÇÃO ORÇAMENTAL POR ORGÃO

Órgão: Governo Provincial Da Huila

RECEITA POR NATUREZA ECONÓMICA

Natureza	Valor	%
Total Geral:	6.557.973.068,00	100,00%
Receitas Correntes	6.557.973.068,00	100,00%
Receita Tributária	6.480.327.373,00	98,82%
Impostos	6.432.138.593,00	98,08%
Taxas Custas E Emolumentos	21.959.865,00	0,33%
Receita Parafiscal	26.228.915,00	0,40%
Receita De Serviços	77.645.695,00	1,18%
Receitas De Serviços Comunitários	77.645.695,00	1,18%

DESPESAS POR NATUREZA ECONÓMICA

Natureza	Valor	%
Total Geral:	85.112.353.344,00	100,00%
Despesas Correntes	70.970.558.266,00	83,38%
Despesas Com O Pessoal	43.862.687.209,00	51,54%
Despesas Com O Pessoal Civil	43.862.687.209,00	51,54%
Contribuições Do Empregador	2.328.122.815,00	2,74%
Contribuições Do Empregador Para A Segurança Social	2.328.122.815,00	2,74%
Despesas Em Bens E Serviços	22.687.381.378,00	26,66%
Bens	12.172.241.380,00	14,30%
Serviços	10.515.139.998,00	12,35%
Subsídios E Transferências Correntes	2.092.366.864,00	2,46%
Transferências Correntes	2.092.366.864,00	2,46%
Despesas De Capital	14.141.795.078,00	16,62%
Investimentos	14.141.795.078,00	16,62%
Aquisição De Bens De Capital Fixo	14.141.795.078,00	16,62%

DESPESAS POR FUNÇÃO

Função	Valor	%
Total Geral:	85.112.353.344,00	100,00%
Serviços Públicos Gerais	11.335.578.239,00	13,32%
Órgãos Executivos	11.335.578.239,00	13,32%
Educação	41.332.260.254,00	48,56%
Ensino Primário	958.779.021,00	1,13%
Ensino Secundário	37.735.098.905,00	44,34%
Serviços Subsidiários À Educação	2.035.277.983,00	2,39%
Ensino Técnico-Profissional	603.104.345,00	0,71%
Saúde	19.179.930.919,00	22,53%
Serviços Hospitalares Gerais	4.392.104.659,00	5,16%
Serviços Hospitalares Especializados	4.602.334.063,00	5,41%
Serviços De Centros Médicos E De Maternidade	1.217.851.771,00	1,43%
Serviços De Saúde Pública	8.967.640.426,00	10,54%
Protecção Social	1.696.157.104,00	1,99%
Velhice	56.470.326,00	0,07%
Sobrevivência	1.639.686.778,00	1,93%
Habitação E Serviços Comunitários	8.336.849.681,00	9,80%
Desenvolvimento Habitacional	3.876.417.638,00	4,55%
Abastecimento De Água	2.728.050.749,00	3,21%

DOTAÇÃO ORÇAMENTAL POR ORGÃO

DESPESAS POR PROGRAMA

Programa	Valor	%
Total Geral:	85.112.353.344,00	100,00%
Acções Correntes	66.151.781.850,00	77,72%
Consolidação E Optimização Do Sector Eléctrico	4.615.756,00	0,01%
Construção E Reabilitação De Edifícios Públicos E Equipamentos Sociais	178.601.342,00	0,21%
Construção E Reabilitação De Infraestruturas Rodoviárias	1.729.151.066,00	2,03%
Desenvolvimento Do Ensino Secundário Geral	94.765.784,00	0,11%
Desenvolvimento Local E Combate À Pobreza	7.602.436.878,00	8,93%
Expansão Do Abastecimento De Água Nas Áreas Urbanas, Sedes De Município E Áreas Rurais	321.132.765,00	0,38%
Expansão Do Acesso À Energia Eléctrica Nas Áreas Urbanas, Sedes De Município E Áreas Rurais	1.150.841.213,00	1,35%
Fomento Da Produção Agrícola	2.894.791.799,00	3,40%
Fomento Da Produção Pecuária	185.980.975,00	0,22%
Habitação	3.063.847.362,00	3,60%
Melhoria Da Assistência Médica E Medicamentosa	377.556.878,00	0,44%
Melhoria Da Qualidade E Desenvolvimento Do Ensino Primário	1.134.355.856,00	1,33%
Melhoria E Desenvolvimento Do Ensino Técnico-Profissional	188.841.532,00	0,22%
Prevenção De Riscos E Protecção Ambiental	33.652.288,00	0,04%

DESPESAS DE FUNCIONAMENTO E DE APOIO AO DESENVOLVIMENTO

Projecto / Actividade	Valor	%
Total Geral:	73.787.871.016,00	100,00%
Aquisição De Diversos Equipamentos, Máquinas E Ferramentas	100.977.877,00	0,14%
Cuidados Primários De Saúde	1.420.827.069,00	1,93%
Educação Ambiental A Nivel Nacional	44.300.453,00	0,06%
Encargos Com Datas Comemorativas	2.156.000,00	0,00%
Estruturação Económica E Produtiva Das Comunidades Rurais	949.938.766,00	1,29%
Feira Anual Da Cultura E Do Conhecimento/Huíla	88.600.903,00	0,12%
Festival Regional De Teatro/Huíla	88.600.908,00	0,12%
Gestão Das Centralidades E Unidades Urbanas	47.878.803,00	0,06%
Infraestruturas Sociais E Vias De Comunicação	715.284.458,00	0,97%
Manutenção E Reflorestamento De Zonas Verdes/Huíla	636.644.372,00	0,86%
Merenda Escolar	1.215.652.043,00	1,65%
Mobilização Social E Cidadania	578.682.748,00	0,78%
Operacionalização Das Infraestruturas Institucionais	995.208.648,00	1,35%
Operacionalização De Microfomento	819.625.940,00	1,11%
Operação E Manutenção Geral Dos Serviços	9.255.463.089,00	12,54%
Prestação De Serviço De Educação	38.451.420.946,00	52,11%
Prestação De Serviço De Saúde E Saúde Pública	16.859.126.088,00	22,85%
Prestação De Serviços De Assistência Social	61.370.326,00	0,08%
Projecto Água Para Todos	690.211.158,00	0,94%
Reforço Da Capacidade Institucional	217.006.048,00	0,29%
Registo Eleitoral Permanente	51.708.490,00	0,07%
Serviços De Reabilitação Física	497.185.883,00	0,67%

PROGRAMA DE INVESTIMENTOS PÚBLICOS

Município / Projecto / Actividade	Total
Total Geral:	11.324.482.328,00
Caconda	58.040.734,00
Construção De Escolas De 7 Salas De Aulas No Município De Caconda-Pcep	29.020.367,00

DOTAÇÃO ORÇAMENTAL POR ORGÃO	
PROGRAMA DE INVESTIMENTOS PÚBLICOS	
Município / Projecto / Actividade	Total
Construção De Escolas De 12 Salas De Aulas No Município De Caconda-Pcep	29.020.367,00
Cacula	66.033.011,00
Construção De 100 Casas No Município Da Cacula/Huíla	7.992.277,00
Construção De Escolas De 7 Salas De Aulas No Município De Cacula-Pcep	29.020.367,00
Construção De Escolas De 12 Salas De Aulas No Município De Cacula-Pcep	29.020.367,00
Caluquembe	249.601.139,00
Construção Apetrechamento De 1 Hospital Municipal De Caluquembe	191.560.405,00
Construção De Escolas De 7 Salas De Aulas No Município De Caluquembe-Pcep	29.020.367,00
Construção De Escolas De 12 Salas De Aulas No Município De Caluquembe-Pcep	29.020.367,00
Chibia	230.090.002,00
Construção Da Represa De N'Ompombo(Chibia)/Huila	172.049.268,00
Construção De Escolas De 7 Salas De Aulas No Município De Chibia-Pcep	29.020.367,00
Construção De Escolas De 12 Salas De Aulas No Município De Chibia-Pcep	29.020.367,00
Chicomba	1.021.937.300,00
Construção Da Microturbina De Chicomba	4.615.756,00
Construção Da Microturbina De Chicomba - Açude E Equipamentos	959.280.810,00
Construção De Escolas De 7 Salas De Aulas No Município De Chicomba Pcep	29.020.367,00
Construção De Escolas De 12 Salas De Aulas No Município De Chicomba-Pcep	29.020.367,00
Chipindo	58.040.734,00
Construção De Escolas De 7 Salas De Aulas No Município De Chipindo-Pcep	29.020.367,00
Construção De Escolas De 12 Salas De Aulas No Município De Chipindo-Pcep	29.020.367,00
Cuvango	249.601.137,00
Reabilitação Da Barragem E Microturbina Do Cuvango/Huíla	191.560.403,00
Construção De Escolas De 7 Salas De Aulas No Município De Cuvango-Pcep	29.020.367,00
Construção De Escolas De 12 Salas De Aulas No Município De Cuvango-Pcep	29.020.367,00
Gambos	1.774.747.560,00
Construção Da Represa Da Embala Do Rei Dos Gambos/Huíla - Estiagem	1.716.706.826,00
Construção De Escolas De 7 Salas De Aulas No Município De Gambos-Pcep	29.020.367,00
Construção De Escolas De 12 Salas De Aulas No Município De Gambos-Pcep	29.020.367,00
Humpata	528.566.809,00
Construção E Apetrechamento Escola 24 Salas - Palanca Humpata/Huíla	94.765.784,00
Construção Centro Produção Espécies Vegetais Humpata/Huíla	184.199.888,00
Reabilitação Represas Estação Zootécnica Humpata/Huíla	191.560.403,00
Construção De Escolas De 7 Salas De Aulas No Município De Humpata Pcep	29.020.367,00
Construção De Escolas De 12 Salas De Aulas No Município De Humpata Pcep	29.020.367,00
Jamba	58.040.734,00
Construção De Escolas De 7 Salas De Aulas No Município De Jamba Pcep	29.020.367,00
Construção De Escolas De 12 Salas De Aulas No Município De Jamba Pcep	29.020.367,00
Lubango	3.654.839.776,00
Construção E Apetrechamento Escola 24 Salas Lubango (Mapunda)/Huila	31.918.230,00
Construção E Apetrechamento Escola 24 Salas Mitcha Lubango/Huíla	127.706.936,00
Construção E Apetrechamento Escola 24 Salas Tchioco(Lubango)/Huila	35.258.871,00
Construção Troço B Acesso Centralidade Eiva Lubango/Huíla	182.750.747,00
Abertura De 60 Furos De Água Na Província Da Huila	131.018.935,00

DOTAÇÃO ORÇAMENTAL POR ORGÃO

PROGRAMA DE INVESTIMENTOS PÚBLICOS

Município / Projecto / Actividade	Total
Reabilitação Troço Estrada Rotunda João Almeida - Nduva Lubango/Huíla	61.993.659,00
Estudos E Construção Da Estrada Circular Da Cidade Do Lubango.	1.422.413.001,00
Ampliação Do Instituto Politecnico Arimba Lubango/Huíla	188.841.532,00
Construção De 1 Hospital Municipal No Bairro Machiqueira.	185.996.473,00
Construção Edifício Direcção Viação E Trânsito (Lubango)/Huila	178.601.342,00
Construção Fase 1 Matadouro Industrial	185.980.975,00
Reabilitação Troço Estrada Mercado Peixe - Ferrovia(Lubango)/Huila	61.993.659,00
Construção Da Represa Da Arimba (Lubango)/Huila	802.324.682,00
Construção De Escolas De 7 Salas De Aulas No Município De Lubango Pcep	29.020.367,00
Construção De Escolas De 12 Salas De Aulas No Município De Lubango Pcep	29.020.367,00
Matala	184.942.277,00
Construção E Apetrechamento Escola 24 Salas Sede Matala/Huíla	126.901.543,00
Construção De Escolas De 7 Salas De Aulas No Município De Matala Pcep	29.020.367,00
Construção De Escolas De 12 Salas De Aulas No Município De Matala Pcep	29.020.367,00
Quilengues	58.040.734,00
Construção De Escolas De 7 Salas De Aulas No Município De Quilengues Pcep	29.020.367,00
Construção De Escolas De 12 Salas De Aulas No Município De Quilengues Pcep	29.020.367,00
Quipungo	58.040.734,00
Construção De Escolas De 7 Salas De Aulas No Município De Quipungo Pcep	29.020.367,00
Construção De Escolas De 12 Salas De Aulas No Município De Quipungo Pcep	29.020.367,00
Vários Municípios-Huíla	3.073.919.647,00
Programa Água Para Todos Huila 2015	18.064.562,00
Construção De Infra-Estruturas 200 Fogos Huila 2015	3.055.855.085,00

DESPESAS DE NATUREZA POR UNIDADE ORÇAMENTAL

Unidade Orçamental / Natureza	Valor	%
Administração Municipal Da Chibia	1.309.724.158,00	100,00%
Despesas Correntes	854.603.536,00	65,25%
Despesas Com O Pessoal	145.631.419,00	11,12%
Contribuições Do Empregador	9.310.000,00	0,71%
Despesas Em Bens E Serviços	699.650.357,00	53,42%
Subsídios E Transferências Correntes	11.760,00	0,00%
Despesas De Capital	455.120.622,00	34,75%
Investimentos	455.120.622,00	34,75%
Administração Municipal Da Humpata	1.634.635.174,00	100,00%
Despesas Correntes	1.140.940.313,00	69,80%
Despesas Com O Pessoal	288.375.451,00	17,64%
Contribuições Do Empregador	21.219.140,00	1,30%
Despesas Em Bens E Serviços	831.326.122,00	50,86%
Subsídios E Transferências Correntes	19.600,00	0,00%
Despesas De Capital	493.694.861,00	30,20%
Investimentos	493.694.861,00	30,20%
Administração Municipal Da Jamba	1.099.116.686,00	100,00%

DOTAÇÃO ORÇAMENTAL POR ORGÃO

DESPESAS DE NATUREZA POR UNIDADE ORÇAMENTAL

Unidade Orçamental / Natureza	Valor	%
Despesas Correntes	810.725.212,00	73,76%
Despesas Com O Pessoal	157.887.560,00	14,36%
Contribuições Do Empregador	11.250.086,00	1,02%
Despesas Em Bens E Serviços	640.978.280,00	58,32%
Subsídios E Transferências Correntes	609.286,00	0,06%
Despesas De Capital	288.391.474,00	26,24%
Investimentos	288.391.474,00	26,24%
Unidade Orçamental / Natureza	Valor	%
Administração Municipal Da Matala	1.558.147.216,00	100,00%
Despesas Correntes	1.247.018.811,00	80,03%
Despesas Com O Pessoal	211.018.770,00	13,54%
Contribuições Do Empregador	14.325.014,00	0,92%
Despesas Em Bens E Serviços	1.021.199.446,00	65,54%
Subsídios E Transferências Correntes	475.581,00	0,03%
Despesas De Capital	311.128.405,00	19,97%
Investimentos	311.128.405,00	19,97%
Unidade Orçamental / Natureza	Valor	%
Administração Municipal De Caconda	1.084.115.914,00	100,00%
Despesas Correntes	795.238.572,00	73,35%
Despesas Com O Pessoal	153.233.831,00	14,13%
Contribuições Do Empregador	9.856.658,00	0,91%
Despesas Em Bens E Serviços	632.030.483,00	58,30%
Subsídios E Transferências Correntes	117.600,00	0,01%
Despesas De Capital	288.877.342,00	26,65%
Investimentos	288.877.342,00	26,65%
Unidade Orçamental / Natureza	Valor	%
Administração Municipal De Cacula	1.164.536.832,00	100,00%
Despesas Correntes	881.470.517,00	75,69%
Despesas Com O Pessoal	221.521.896,00	19,02%
Contribuições Do Empregador	15.008.172,00	1,29%
Despesas Em Bens E Serviços	644.940.449,00	55,38%
Despesas De Capital	283.066.315,00	24,31%
Investimentos	283.066.315,00	24,31%
Unidade Orçamental / Natureza	Valor	%
Administração Municipal De Caluquembe	1.212.515.063,00	100,00%
Despesas Correntes	746.278.700,00	61,55%
Despesas Com O Pessoal	169.948.158,00	14,02%
Contribuições Do Empregador	11.523.112,00	0,95%
Despesas Em Bens E Serviços	564.743.036,00	46,58%
Subsídios E Transferências Correntes	64.394,00	0,01%
Despesas De Capital	466.236.363,00	38,45%
Investimentos	466.236.363,00	38,45%
Unidade Orçamental / Natureza	Valor	%
Administração Municipal De Chicomba	1.027.218.504,00	100,00%

DOTAÇÃO ORÇAMENTAL POR ORGÃO

DESPESAS DE NATUREZA POR UNIDADE ORÇAMENTAL

Unidade Orçamental / Natureza	Valor	%
Despesas Correntes	744.283.857,00	72,46%
Despesas Com O Pessoal	126.256.933,00	12,29%
Contribuições Do Empregador	11.819.166,00	1,15%
Despesas Em Bens E Serviços	604.884.758,00	58,89%
Subsídios E Transferências Correntes	1.323.000,00	0,13%
Despesas De Capital	282.934.647,00	27,54%
Investimentos	282.934.647,00	27,54%
Unidade Orçamental / Natureza	Valor	%
Administração Municipal De Chipindo	950.985.232,00	100,00%
Despesas Correntes	668.050.585,00	70,25%
Despesas Com O Pessoal	91.927.210,00	9,67%
Contribuições Do Empregador	6.486.407,00	0,68%
Despesas Em Bens E Serviços	569.370.307,00	59,87%
Subsídios E Transferências Correntes	266.661,00	0,03%
Despesas De Capital	282.934.647,00	29,75%
Investimentos	282.934.647,00	29,75%
Unidade Orçamental / Natureza	Valor	%
Administração Municipal De Cuvango	1.083.608.118,00	100,00%
Despesas Correntes	800.673.473,00	73,89%
Despesas Com O Pessoal	134.037.783,00	12,37%
Contribuições Do Empregador	8.926.606,00	0,82%
Despesas Em Bens E Serviços	655.945.084,00	60,53%
Subsídios E Transferências Correntes	1.764.000,00	0,16%
Despesas De Capital	282.934.645,00	26,11%
Investimentos	282.934.645,00	26,11%
Unidade Orçamental / Natureza	Valor	%
Administração Municipal De Quilengues	1.292.687.248,00	100,00%
Despesas Correntes	982.538.780,00	76,01%
Despesas Com O Pessoal	208.083.343,00	16,10%
Contribuições Do Empregador	14.304.121,00	1,11%
Despesas Em Bens E Serviços	759.171.071,00	58,73%
Subsídios E Transferências Correntes	980.245,00	0,08%
Despesas De Capital	310.148.468,00	23,99%
Investimentos	310.148.468,00	23,99%
Unidade Orçamental / Natureza	Valor	%
Administração Municipal De Quipungo	1.106.666.992,00	100,00%
Despesas Correntes	796.335.096,00	71,96%
Despesas Com O Pessoal	91.121.858,00	8,23%
Contribuições Do Empregador	7.647.687,00	0,69%
Despesas Em Bens E Serviços	697.518.511,00	63,03%
Subsídios E Transferências Correntes	47.040,00	0,00%
Despesas De Capital	310.331.896,00	28,04%
Investimentos	310.331.896,00	28,04%
Unidade Orçamental / Natureza	Valor	%

DOTAÇÃO ORÇAMENTAL POR ORGÃO

DESPESAS DE NATUREZA POR UNIDADE ORÇAMENTAL

Unidade Orçamental / Natureza	Valor	%
Administração Municipal Do Lubango	3.810.417.006,00	100,00%
Despesas Correntes	1.196.044.476,00	31,39%
Despesas Com O Pessoal	341.918.808,00	8,97%
Contribuições Do Empregador	24.021.874,00	0,63%
Despesas Em Bens E Serviços	829.978.354,00	21,78%
Subsídios E Transferências Correntes	125.440,00	0,00%
Despesas De Capital	2.614.372.530,00	68,61%
Investimentos	2.614.372.530,00	68,61%
Unidade Orçamental / Natureza	Valor	%
Administração Municipal Dos Gambos	2.960.132.441,00	100,00%
Despesas Correntes	1.218.986.337,00	41,18%
Despesas Com O Pessoal	116.166.703,00	3,92%
Contribuições Do Empregador	8.247.635,00	0,28%
Despesas Em Bens E Serviços	1.094.330.079,00	36,97%
Subsídios E Transferências Correntes	241.920,00	0,01%
Despesas De Capital	1.741.146.104,00	58,82%
Investimentos	1.741.146.104,00	58,82%
Unidade Orçamental / Natureza	Valor	%
Gabinete Provincial Da Saúde Da Huíla	4.504.153.145,00	100,00%
Despesas Correntes	4.454.266.548,00	98,89%
Despesas Com O Pessoal	3.428.488.606,00	76,12%
Contribuições Do Empregador	200.200.083,00	4,44%
Despesas Em Bens E Serviços	824.178.758,00	18,30%
Subsídios E Transferências Correntes	1.399.101,00	0,03%
Despesas De Capital	49.886.597,00	1,11%
Investimentos	49.886.597,00	1,11%
Unidade Orçamental / Natureza	Valor	%
Gabinete Provincial De Educação Da Huíla	35.381.853.575,00	100,00%
Despesas Correntes	35.352.470.527,00	99,92%
Despesas Com O Pessoal	32.475.051.025,00	91,78%
Contribuições Do Empregador	1.604.826.139,00	4,54%
Despesas Em Bens E Serviços	1.238.218.785,00	3,50%
Subsídios E Transferências Correntes	34.374.578,00	0,10%
Despesas De Capital	29.383.048,00	0,08%
Investimentos	29.383.048,00	0,08%
Unidade Orçamental / Natureza	Valor	%
Governo Provincial Da Huíla	18.734.641.859,00	100,00%
Despesas Correntes	13.116.217.851,00	70,01%
Despesas Com O Pessoal	4.106.607.833,00	21,92%
Contribuições Do Empregador	254.138.290,00	1,36%
Despesas Em Bens E Serviços	6.706.460.043,00	35,80%
Subsídios E Transferências Correntes	2.049.011.685,00	10,94%
Despesas De Capital	5.618.424.008,00	29,99%
Investimentos	5.618.424.008,00	29,99%

DOTAÇÃO ORÇAMENTAL POR ORGÃO

DESPESAS DE NATUREZA POR UNIDADE ORÇAMENTAL

Unidade Orçamental / Natureza	Valor	%
Hospital De Caluquembe	373.560.940,00	100,00%
Despesas Correntes	366.172.275,00	98,02%
Despesas Com O Pessoal	93.732.293,00	25,09%
Contribuições Do Empregador	6.489.580,00	1,74%
Despesas Em Bens E Serviços	265.929.529,00	71,19%
Subsídios E Transferências Correntes	20.873,00	0,01%
Despesas De Capital	7.388.665,00	1,98%
Investimentos	7.388.665,00	1,98%
Hospital Provincial Da Huila	4.510.983.400,00	100,00%
Despesas Correntes	4.499.131.442,00	99,74%
Despesas Com O Pessoal	1.112.873.723,00	24,67%
Contribuições Do Empregador	76.543.944,00	1,70%
Despesas Em Bens E Serviços	3.308.199.675,00	73,34%
Subsídios E Transferências Correntes	1.514.100,00	0,03%
Despesas De Capital	11.851.958,00	0,26%
Investimentos	11.851.958,00	0,26%
Instituto Médio Agrário Do Tchivinguio	312.653.841,00	100,00%
Despesas Correntes	299.111.358,00	95,67%
Despesas Com O Pessoal	188.804.006,00	60,39%
Contribuições Do Empregador	11.979.101,00	3,83%
Despesas Em Bens E Serviços	98.328.251,00	31,45%
Despesas De Capital	13.542.483,00	4,33%
Investimentos	13.542.483,00	4,33%

DOTAÇÃO ORÇAMENTAL POR ORGÃO

Órgão: Governo Provincial Do Cunene

RECEITA POR NATUREZA ECONÓMICA

Natureza	Valor	%
Total Geral:	4.947.720.243,00	100,00%
Receitas Correntes	4.947.720.243,00	100,00%
Receita Tributária	4.889.139.770,00	98,82%
Impostos	4.852.783.321,00	98,08%
Taxas Custas E Emolumentos	16.567.813,00	0,33%
Receita Parafiscal	19.788.636,00	0,40%
Receita De Serviços	58.580.473,00	1,18%
Receitas De Serviços Comunitários	58.580.473,00	1,18%

DESPESAS POR NATUREZA ECONÓMICA

Natureza	Valor	%
Total Geral:	39.482.834.269,00	100,00%
Despesas Correntes	28.441.547.614,00	72,04%
Despesas Com O Pessoal	12.149.051.122,00	30,77%
Despesas Com O Pessoal Civil	12.149.051.122,00	30,77%
Contribuições Do Empregador	991.123.377,00	2,51%
Contribuições Do Empregador Para A Segurança Social	991.123.377,00	2,51%
Despesas Em Bens E Serviços	14.275.955.540,00	36,16%
Bens	6.707.418.131,00	16,99%
Serviços	7.568.537.409,00	19,17%
Subsídios E Transferências Correntes	1.025.417.575,00	2,60%
Transferências Correntes	1.025.417.575,00	2,60%
Despesas De Capital	11.041.286.655,00	27,96%
Investimentos	11.041.286.655,00	27,96%
Aquisição De Bens De Capital Fixo	11.041.286.655,00	27,96%

DESPESAS POR FUNÇÃO

Função	Valor	%
Total Geral:	39.482.834.269,00	100,00%
Serviços Públicos Gerais	7.554.350.238,00	19,13%
Órgãos Executivos	7.551.165.238,00	19,13%
Investigação Básica	3.185.000,00	0,01%
Segurança E Ordem Pública	61.426.653,00	0,16%
Prisões	61.426.653,00	0,16%
Educação	15.610.102.179,00	39,54%
Ensino Primário	6.341.710.262,00	16,06%
Ensino Secundário	7.428.188.517,00	18,81%
Serviços Subsidiários À Educação	926.799.486,00	2,35%
Ensino Técnico-Profissional	904.122.262,00	2,29%
Educação Especial	9.281.652,00	0,02%
Saúde	11.765.289.978,00	29,80%
Serviços Hospitalares Gerais	6.021.165.736,00	15,25%
Serviços De Centros Médicos E De Maternidade	1.252.793.237,00	3,17%
Serviços De Saúde Pública	4.491.331.005,00	11,38%
Protecção Social	1.084.561.850,00	2,75%
Família E Infância	289.184.380,00	0,73%
Sobrevivência	795.377.470,00	2,01%

DOTAÇÃO ORÇAMENTAL POR ORGÃO

DESPESAS POR PROGRAMA

Programa	Valor	%
Total Geral:	39.482.834.269,00	100,00%
Acção Social, Saúde E Desporto Escolar	184.901.881,00	0,47%
Acções Correntes	24.973.861.839,00	63,25%
Apoio À Produção, Substituição Das Importações E Diversificação Das Exportações	21.609.271,00	0,05%
Capacitação Institucional E Valorização Dos Recursos Humanos Na Administração Pública	303.350.152,00	0,77%
Combate Às Grandes Endemias Pela Abordagem Das Determinantes Da Saúde	434.796.050,00	1,10%
Construção E Reabilitação De Edifícios Públicos E Equipamentos Sociais	1.470.679.379,00	3,72%
Desenvolvimento Da Aquicultura Sustentável	4.726.634,00	0,01%
Desenvolvimento Da Rede Urbana	385.404.001,00	0,98%
Desenvolvimento Do Ensino Secundário Geral	1.181.406.592,00	2,99%
Desenvolvimento Local E Combate À Pobreza	3.314.902.720,00	8,40%
Expansão Do Abastecimento De Água Nas Áreas Urbanas, Sedes De Município E Áreas Rurais	281.900.697,00	0,71%
Exploração Sustentável Dos Recursos Aquáticos Vivos E Do Sal	7.438.200,00	0,02%
Fomento Da Exploração E Gestão Sustentável De Recursos Florestais	18.303.742,00	0,05%
Fomento Da Produção Agrícola	215.035.282,00	0,54%
Fomento Da Produção Da Indústria Transformadora	17.640.000,00	0,04%
Fomento Da Produção Pecuária	398.781.506,00	1,01%
Generalização Da Prática Desportiva E Melhoria Do Desporto De Rendimento	18.618.550,00	0,05%
Melhoria Da Assistência Médica E Medicamentosa	617.343.083,00	1,56%
Melhoria Da Qualidade E Desenvolvimento Do Ensino Primário	5.004.209.738,00	12,67%
Melhoria Do Bem-Estar Dos Antigos Combatentes E Veteranos Da Pátria	130.853.227,00	0,33%
Melhoria Do Controlo Das Fronteiras Nacionais E Imigração	27.750.722,00	0,07%
Melhoria Do Serviço Público Nacional Da Comunicação Social	14.994.000,00	0,04%
Melhoria E Desenvolvimento Do Ensino Técnico-Profissional	21.470.380,00	0,05%
Promoção Da Inovação E Transferência De Tecnologia	3.185.000,00	0,01%
Promoção Do Género E Empoderamento Da Mulher	16.569.094,00	0,04%
Protecção E Promoção De Direitos Da Criança	284.865.286,00	0,72%
Reforço Do Combate À Criminalidade E À Delinquência	101.839.315,00	0,26%
Reforço Do Sistema Nacional De Formação Profissional	6.904.221,00	0,02%
Valorização Da Família E Reforço Das Competências Familiares	4.396.054,00	0,01%
Valorização E Dinamização Do Património Histórico E Cultural	15.097.653,00	0,04%

DESPESAS DE FUNCIONAMENTO E DE APOIO AO DESENVOLVIMENTO

Projecto / Actividade	Valor	%
Total Geral:	29.849.164.699,00	100,00%
Acções Com Crianças De E Na Rua	4.900.000,00	0,02%
Acções De Apoio A Crianças, Idosos, Portadores De Dificiência E Repatriados	4.396.054,00	0,01%
Acções De Apoio À Pesca Artesanal	7.438.200,00	0,02%
Acções De Fomento Da Produção Agropecuária	163.731.523,00	0,55%
Acções De Imunização (Pav)	106.665.781,00	0,36%
Acções Inaugurativas	2.298.873,00	0,01%
Apetrechamento De Novas Unidades Hospitalares	22.374.030,00	0,07%
Apoio A Extensão Rural	6.811.897,00	0,02%
Apoio A Mulher Rural E Da Periferia	13.629.094,00	0,05%
Apoio A Reintegração Dos Antigos Combatentes	130.853.227,00	0,44%
Apoio Aos Clubes Escolares	184.901.881,00	0,62%
Apoio Institucional	2.924.761,00	0,01%
Apoio À Pesquisa E Investigação Científica	3.185.000,00	0,01%

DOTAÇÃO ORÇAMENTAL POR ORGÃO

DESPESAS DE FUNCIONAMENTO E DE APOIO AO DESENVOLVIMENTO

Projecto / Actividade	Valor	%
Aquisição De Kits Para Parteiras Tradicionais	2.940.000,00	0,01%
Aquisição Prog. Esp. Gestão Inst. Equip. Comunicação, Rede Dados E Outros	14.994.000,00	0,05%
Campanha De Vacinação Animal	112.630.559,00	0,38%
Campanha De Vacinação De Gado	21.592.343,00	0,07%
Combate Ao Vih/Sida	8.832.250,00	0,03%
Comemorações Do 11 De Novembro-Dia Da Independência Nacional	5.755.371,00	0,02%
Cuidados Primários De Saúde	608.925.884,00	2,04%
Desmatação E Preparação De Terras	4.900.000,00	0,02%
Efemérides E Datas Comemorativas	29.175.311,00	0,10%
Estruturação Económica E Produtiva Das Comunidades Rurais	407.116.614,00	1,36%
Fomento Da Produção De Horticultura	36.456.000,00	0,12%
Fomento Da Produção De Piscicultura	4.726.634,00	0,02%
Fomento De Pequena Indústria Rural	17.640.000,00	0,06%
Formação De Agentes Comunitários Sobre Tratamento De Gado	23.430.380,00	0,08%
Formação E Superação Técnica Profissional	101.444.273,00	0,34%
Gestão E Tratamento De Resíduos	190.066.286,00	0,64%
Infraestruturas Sociais E Vias De Comunicação	306.550.482,00	1,03%
Instalação De Polígonos Florestais	12.250.000,00	0,04%
Manutenção Da Rede De Iluminação Pública	78.400.000,00	0,26%
Manutenção De Edifícios Públicos	14.700.000,00	0,05%
Merenda Escolar	575.531.226,00	1,93%
Mobilização Social E Cidadania	248.006.888,00	0,83%
Operacionalização Das Infraestruturas Institucionais	426.517.992,00	1,43%
Operacionalização De Microfomento	351.268.260,00	1,18%
Operação E Manutenção Geral Dos Serviços	6.647.812.873,00	22,27%
P.R.A.A.L. - Programa De Acompanhamento E Apoio À Administração Local	4.490.752,00	0,02%
Participação Em Congressos E Workshops	30.536.800,00	0,10%
Preservação, Conservação E Divulgação Do Património Cultural	9.800.000,00	0,03%
Prestação De Serviço De Educação	8.327.101.192,00	27,90%
Prestação De Serviço De Saúde E Saúde Pública	9.620.136.605,00	32,23%
Prestação De Serviços De Assistência Social	3.177.672,00	0,01%
Programa De Fomento Do Mel	1.347.979,00	0,00%
Programa De Reforço Da Capacidade Institucional	4.031.163,00	0,01%
Programa Luta E Controlo De Endemias E Doenças Transmissíveis	310.970.469,00	1,04%
Projecto De Combate A Malária	8.327.550,00	0,03%
Projecto Água Para Todos	295.804.782,00	0,99%
Promoção E Realização De Feiras De Produção Local/Cunene	21.609.271,00	0,07%
Reforço Da Capacidade Institucional	262.558.930,00	0,88%
Registo Eleitoral Permanente	10.473.446,00	0,04%
Requalificação E Fomento De Polígonos Florestais	4.705.763,00	0,02%
S.I.I.G.A.T - Sistema Integrado De Informação E Gestão Da Admin. Do Território	28.318.378,00	0,09%

PROGRAMA DE INVESTIMENTOS PÚBLICOS

Município / Projecto / Actividade	Total
Total Geral:	9.633.669.570,00
Cahama	1.609.067.374,00
Construção E Instalação De 17 Novos Furos Cahama Cunene	84.281.918,00

DOTAÇÃO ORÇAMENTAL POR ORGÃO	
PROGRAMA DE INVESTIMENTOS PÚBLICOS	
Município / Projecto / Actividade	Total
Construção Apetrechamento 1 Centro Saúde Para 30 Camas Em Otchindjau	66.448.676,00
Construção 1 Escola I Ciclo 12 Salas Aulas Otchindjau Cunene	60.845.616,00
Construção De 10 Chimpacas No Município Da Cahama Cunene	139.639.131,00
Construção E Apetrechamento Loje De Registo Cahama	255.545.955,00
Construção E Apetrechamento Quartel Dos Bombeiros Cahama	131.326.692,00
Construção De Escolas De 7 Salas De Aulas No Município De Cahama-Pcep	435.489.693,00
Construção De Escolas De 12 Salas De Aulas No Município De Cahama-Pcep	435.489.693,00
Cuanhama	2.122.532.819,00
Reabilitação Do Pavilhão Multiuso Do Naipalala Cunene	18.618.550,00
Construção Da Sé Catedral De Ondjiva	5.297.653,00
Reabilitação Do Hospital Geral De Ondjiva	23.409.335,00
Construção 1 Escola I Ciclo Com 12 Salas Em Oshimolo Cunene	92.138.127,00
Construção1 Centro De Saúde Para 30 Camas No Oshimolo Cunene	110.387.266,00
Construção Pavilhão Desportivo No Palácio Em Ondjiva Cunene	366.177.722,00
Const. Edifício Sede Gov. Provincial Do Cunene	262.269.655,00
Construção Do Edifício Das Direcções Provinciais Do Cunene	72.806.204,00
Estudos Construção Infra-Estrutura Integradas De Omwongo 3 Em Ondjiva	27.927.826,00
Estudos Construção Infra-Estruturas Integradas Omwongo 4 Em Ondjiva	27.830.806,00
Construção De 1 Centro De Saúde Para 30 Camas Em Ondova Cunene	211.034.478,00
Construção Suite Presidencial Palácio Governo Ondjiva Cunene	192.634.777,00
Construção E Apetrechamento Da Escola Do 1º Ciclo Com 26 Salas Ondjiva	33.195.022,00
Construção E Apetrechamento 1 Esquadra Policial No Ekuma Cunene	33.675.931,00
Construção E Apetrechamento Posto De Saúde Cuanhama - Ondjiva (Sinse)	73.302.032,00
Reabilitação Quartel Dos Bombeiros Cuanhama - Ondjiva	134.159.742,00
Construção De Escolas De 7 Salas De Aulas No Município De Cuanhama-Pcep	435.489.693,00
Construção E Apetrechamento Do Casi - Cuanhama-Cunene	2.178.000,00
Curoca	975.169.899,00
Construção 1 Escola I Ciclo Com 12 Salas No Oncócuá Cunene	104.190.513,00
Construção De Escolas De 7 Salas De Aulas No Município De Curoca-Pcep	435.489.693,00
Construção De Escolas De 12 Salas De Aulas No Município De Curoca-Pcep	435.489.693,00
Cuvelai	1.494.790.208,00
Construção 1 Escola 12 Salas De Aulas Na Comuna Da Mupa Cunene	119.173.736,00
Construção De 1 Escola Do 1º Ciclo 12 Salas Na Canganda Cunene	89.732.950,00
Construção E Apetrechamento Posto Atendimento Sme/ Cuvelai	12.951.698,00
Construção Apetrechamento 1 Escola Do 1º Ciclo 24 Salas Mukolongondjo	200.970.119,00
Construção Apetrechamento De 1 Escola Do 1º Ciclo 24 Sala No Cubati	200.982.319,00
Construção De Escolas De 7 Salas De Aulas No Município De Cuvelai-Pcep	435.489.693,00
Construção De Escolas De 12 Salas De Aulas No Município De Cuvelai-Pcep	435.489.693,00
Namacunde	1.221.446.312,00
Construção De 10 Chimpacas No Município De Namacunde Cunene	122.959.473,00
Construção E Apetrechamento 1 Esquadra Policial Na Santa Clara	28.379.624,00
Construção Apetrechamento De 1 Escola 1º Ciclo 24 Salas Em Namacunde	201.107.829,00
Construção De Escolas De 7 Salas De Aulas No Município De Namacunde-Pcep	433.509.693,00
Construção De Escolas De 12 Salas De Aulas No Município De Namacunde-Pcep	435.489.693,00
Ombadja	2.003.096.420,00
Resselagem E Asfaltação De Ruas Na Zona1 Em Xangongo Cunene	192.702.001,00

DOTAÇÃO ORÇAMENTAL POR ORGÃO

PROGRAMA DE INVESTIMENTOS PÚBLICOS

Município / Projecto / Actividade	Total
Ressagem E Asfaltação De Ruas Na Zona2 Em Xangongo Cunene	192.702.000,00
Reabilitação Escola Do Ii Ciclo Com 12 Salas No Xangongo Cunene	30.511.545,00
Construção1 Escola 12 Salas No Catequeiro Ombadja Cunene	96.629.379,00
Construção Centro Saúde Para 30 Camas Comuna Do Naulila Cunene	110.387.266,00
Construção Centro De Formação Ombandja -Péu Péu	6.904.221,00
Construção E Apetrechamento 1 Esquadra Policial Na Mucope	39.783.760,00
Construção E Apetrechamento Centro De Protecção E Desenvolvimento Da Criança Cuanhama /Ondjiva	279.965.286,00
Construção E Apetrechamento Escola Secundária Do 1º Ciclo Cahama	167.732.552,00
Construção E Apetrechamento Posto Atendimento Sme Ombadja	14.799.024,00
Construção De Escola De 7 Salas De Aulas No Município De Ombandja-Pcep	435.489.693,00
Construção De Escolas De 12 Salas De Aulas No Município De Ombandja-Pcep	435.489.693,00
Vários Municípios- Cunene	207.566.538,00
Abertura De 35 Furos De Água Na Província Do Cunene	197.618.779,00
Const. 3 Edas Preparação 500 Ha De Terra P/ Cooperativas Agrícolas/Cunene	9.947.759,00

DESPESAS DE NATUREZA POR UNIDADE ORÇAMENTAL

Unidade Orçamental / Natureza	Valor	%
Administração Municipal Da Cahama	2.854.699.509,00	100,00%
Despesas Correntes	1.352.816.859,00	47,39%
Despesas Com O Pessoal	351.812.469,00	12,32%
Contribuições Do Empregador	19.527.600,00	0,68%
Despesas Em Bens E Serviços	981.476.790,00	34,38%
Despesas De Capital	1.501.882.650,00	52,61%
Investimentos	1.501.882.650,00	52,61%
Administração Municipal De Cuanhama	2.456.705.987,00	100,00%
Despesas Correntes	1.352.194.301,00	55,04%
Despesas Com O Pessoal	400.836.578,00	16,32%
Contribuições Do Empregador	8.201.102,00	0,33%
Despesas Em Bens E Serviços	939.677.050,00	38,25%
Subsídios E Transferências Correntes	3.479.571,00	0,14%
Despesas De Capital	1.104.511.686,00	44,96%
Investimentos	1.104.511.686,00	44,96%
Administração Municipal De Curoca	2.115.150.252,00	100,00%
Despesas Correntes	1.019.276.955,00	48,19%
Despesas Com O Pessoal	237.236.028,00	11,22%
Contribuições Do Empregador	15.270.012,00	0,72%
Despesas Em Bens E Serviços	765.118.189,00	36,17%
Subsídios E Transferências Correntes	1.652.726,00	0,08%
Despesas De Capital	1.095.873.297,00	51,81%
Investimentos	1.095.873.297,00	51,81%
Administração Municipal De Cuvelai	2.163.802.963,00	100,00%
Despesas Correntes	1.067.929.666,00	49,35%

DOTAÇÃO ORÇAMENTAL POR ORGÃO

DESPESAS DE NATUREZA POR UNIDADE ORÇAMENTAL

Unidade Orçamental / Natureza	Valor	%
Despesas Com O Pessoal	328.719.875,00	15,19%
Contribuições Do Empregador	30.824.922,00	1,42%
Despesas Em Bens E Serviços	699.220.639,00	32,31%
Subsídios E Transferências Correntes	9.164.230,00	0,42%
Despesas De Capital	1.095.873.297,00	50,65%
Investimentos	1.095.873.297,00	50,65%
Unidade Orçamental / Natureza	Valor	%
Administração Municipal De Namacunde	2.452.408.856,00	100,00%
Despesas Correntes	1.216.313.445,00	49,60%
Despesas Com O Pessoal	286.505.579,00	11,68%
Contribuições Do Empregador	67.965.698,00	2,77%
Despesas Em Bens E Serviços	850.547.423,00	34,68%
Subsídios E Transferências Correntes	11.294.745,00	0,46%
Despesas De Capital	1.236.095.411,00	50,40%
Investimentos	1.236.095.411,00	50,40%
Unidade Orçamental / Natureza	Valor	%
Administração Municipal De Ombadja	3.551.421.784,00	100,00%
Despesas Correntes	1.945.071.056,00	54,77%
Despesas Com O Pessoal	653.131.141,00	18,39%
Contribuições Do Empregador	73.139.208,00	2,06%
Despesas Em Bens E Serviços	1.218.762.855,00	34,32%
Subsídios E Transferências Correntes	37.852,00	0,00%
Despesas De Capital	1.606.350.728,00	45,23%
Investimentos	1.606.350.728,00	45,23%
Unidade Orçamental / Natureza	Valor	%
Gabinete Provincial Da Saúde Do Cunene	4.210.764.365,00	100,00%
Despesas Correntes	3.800.556.285,00	90,26%
Despesas Com O Pessoal	1.378.587.058,00	32,74%
Contribuições Do Empregador	158.987.580,00	3,78%
Despesas Em Bens E Serviços	2.262.878.592,00	53,74%
Subsídios E Transferências Correntes	103.055,00	0,00%
Despesas De Capital	410.208.080,00	9,74%
Investimentos	410.208.080,00	9,74%
Unidade Orçamental / Natureza	Valor	%
Gabinete Provincial De Educação Do Cunene	7.124.959.063,00	100,00%
Despesas Correntes	7.116.999.520,00	99,89%
Despesas Com O Pessoal	5.349.057.301,00	75,07%
Contribuições Do Empregador	343.679.849,00	4,82%
Despesas Em Bens E Serviços	1.421.902.883,00	19,96%
Subsídios E Transferências Correntes	2.359.487,00	0,03%
Despesas De Capital	7.959.543,00	0,11%
Investimentos	7.959.543,00	0,11%
Unidade Orçamental / Natureza	Valor	%
Governo Provincial Do Cunene	9.535.350.388,00	100,00%

DOTAÇÃO ORÇAMENTAL POR ORGÃO

DESPESAS DE NATUREZA POR UNIDADE ORÇAMENTAL

Unidade Orçamental / Natureza	Valor	%
Despesas Correntes	6.552.818.425,00	68,72%
Despesas Com O Pessoal	1.857.922.401,00	19,48%
Contribuições Do Empregador	167.792.637,00	1,76%
Despesas Em Bens E Serviços	3.529.790.095,00	37,02%
Subsídios E Transferências Correntes	997.313.292,00	10,46%
Despesas De Capital	2.982.531.963,00	31,28%
Investimentos	2.982.531.963,00	31,28%
Unidade Orçamental / Natureza	Valor	%
Hospital Provincial Do Cunene	3.017.571.102,00	100,00%
Despesas Correntes	3.017.571.102,00	100,00%
Despesas Com O Pessoal	1.305.242.692,00	43,25%
Contribuições Do Empregador	105.734.769,00	3,50%
Despesas Em Bens E Serviços	1.606.581.024,00	53,24%
Subsídios E Transferências Correntes	12.617,00	0,00%

DOTAÇÃO ORÇAMENTAL POR ORGÃO

Órgão: Governo Provincial Do Cuando-Cubango

RECEITA POR NATUREZA ECONÓMICA

Natureza	Valor	%
Total Geral:	774.595.046,00	100,00%
Receitas Correntes	774.595.046,00	100,00%
Receita Tributária	765.423.924,00	98,82%
Impostos	759.732.105,00	98,08%
Taxas Custas E Emolumentos	2.593.790,00	0,33%
Receita Parafiscal	3.098.029,00	0,40%
Receita De Serviços	9.171.122,00	1,18%
Receitas De Serviços Comunitários	9.171.122,00	1,18%

DESPESAS POR NATUREZA ECONÓMICA

Natureza	Valor	%
Total Geral:	40.803.428.453,00	100,00%
Despesas Correntes	29.316.697.027,00	71,85%
Despesas Com O Pessoal	9.478.694.312,00	23,23%
Despesas Com O Pessoal Civil	9.478.694.312,00	23,23%
Contribuições Do Empregador	655.446.255,00	1,61%
Contribuições Do Empregador Para A Segurança Social	653.383.720,00	1,60%
Outras Contribuições Do Empregador	2.062.535,00	0,01%
Despesas Em Bens E Serviços	15.299.987.587,00	37,50%
Bens	7.341.550.845,00	17,99%
Serviços	7.958.436.742,00	19,50%
Subsídios E Transferências Correntes	3.882.568.873,00	9,52%
Transferências Correntes	3.882.568.873,00	9,52%
Despesas De Capital	11.486.731.426,00	28,15%
Investimentos	11.486.731.426,00	28,15%
Aquisição De Bens De Capital Fixo	11.486.731.426,00	28,15%

DESPESAS POR FUNÇÃO

Função	Valor	%
Total Geral:	40.803.428.453,00	100,00%
Serviços Públicos Gerais	9.088.774.873,00	22,27%
Órgãos Executivos	9.080.728.957,00	22,25%
Serviços Gerais	8.045.916,00	0,02%
Segurança E Ordem Pública	246.066.301,00	0,60%
Serviços Policiais	145.279.581,00	0,36%
Prisões	100.786.720,00	0,25%
Educação	9.481.441.133,00	23,24%
Ensino Primário	3.688.153.836,00	9,04%
Ensino Secundário	4.611.863.181,00	11,30%
Serviços Subsidiários À Educação	511.117.507,00	1,25%
Ensino Técnico-Profissional	670.306.609,00	1,64%
Saúde	13.129.850.894,00	32,18%
Serviços Hospitalares Gerais	7.995.311.329,00	19,59%
Serviços Hospitalares Especializados	1.340.770.848,00	3,29%
Serviços De Centros Médicos E De Maternidade	2.235.332.086,00	5,48%
Serviços De Saúde Pública	1.558.436.631,00	3,82%
Protecção Social	3.646.142.378,00	8,94%

DOTAÇÃO ORÇAMENTAL POR ORGÃO

DESPESAS POR PROGRAMA

Programa	Valor	%
Total Geral:	40.803.428.453,00	100,00%
Acções Correntes	26.406.773.571,00	64,72%
Biodiversidade E Áreas De Conservação	23.589.786,00	0,06%
Capacitação Institucional E Valorização Dos Recursos Humanos Na Administração Pública	132.671.428,00	0,33%
Construção E Reabilitação De Edifícios Públicos E Equipamentos Sociais	849.659.204,00	2,08%
Construção E Reabilitação De Infraestruturas Rodoviárias	175.218.437,00	0,43%
Desenvolvimento Da Logística E Da Distribuição	30.665.894,00	0,08%
Desenvolvimento E Melhoria Das Infraestruturas De Transportes	355.849.641,00	0,87%
Desenvolvimento Hoteleiro E Turístico	29.533.390,00	0,07%
Desenvolvimento Local E Combate À Pobreza	4.447.692.307,00	10,90%
Expansão Do Abastecimento De Água Nas Áreas Urbanas, Sedes De Município E Áreas Rurais	108.005.839,00	0,26%
Expansão Do Acesso À Energia Eléctrica Nas Áreas Urbanas, Sedes De Município E Áreas Rurais	143.113.850,00	0,35%
Fomento Da Arte E Das Indústrias Culturais E Criativas	214.981.046,00	0,53%
Fomento Da Exploração E Gestão Sustentável De Recursos Florestais	30.496.627,00	0,07%
Fomento Da Produção Agrícola	930.456.278,00	2,28%
Fomento Da Produção Da Indústria Transformadora	214.593.177,00	0,53%
Fomento Da Produção Pecuária	77.490.858,00	0,19%
Generalização Da Prática Desportiva E Melhoria Do Desporto De Rendimento	479.396.450,00	1,17%
Habitação	1.033.341.506,00	2,53%
Melhoria Da Assistência Médica E Medicamentosa	572.122.661,00	1,40%
Melhoria Da Capacidade Nacional De Prevenção E Socorro Das Populações	10.033.916,00	0,02%
Melhoria Da Qualidade E Desenvolvimento Do Ensino Primário	3.463.535.281,00	8,49%
Melhoria Do Bem-Estar Dos Antigos Combatentes E Veteranos Da Pátria	16.935.247,00	0,04%
Melhoria E Desenvolvimento Do Ensino Técnico-Profissional	556.645.892,00	1,36%
Prevenção De Riscos E Protecção Ambiental	16.107.852,00	0,04%
Reforma Da Administração Local E Melhoria Dos Serviços Públicos A Nível Municipal	28.417.056,00	0,07%
Reforço Do Combate À Criminalidade E À Delinquência	246.066.301,00	0,60%
Valorização Da Família E Reforço Das Competências Familiares	20.581.725,00	0,05%
Valorização E Dinamização Do Património Histórico E Cultural	189.453.233,00	0,46%

DESPESAS DE FUNCIONAMENTO E DE APOIO AO DESENVOLVIMENTO

Projecto / Actividade	Valor	%
Total Geral:	31.360.079.636,00	100,00%
Apoio Ao Reassentamento Dos Ex-Militares E Mutilados Guerra	16.935.247,00	0,05%
Assist. Téc. A Gestão Dos Rec. Do Gov. Provincial/Cuando Cubango	29.842.215,00	0,10%
Assistência A Pessoa Idosa Na Comunidade	15.631.725,00	0,05%
Assistência As Pessoas Afectadas Por Sinistros E Calamidades Naturais	10.033.916,00	0,03%
Campanha De Vacinação Animal	9.486.968,00	0,03%
Campanha De Vacinação De Gado	7.587.302,00	0,02%
Comemorações Do 4 De Abril	4.926.721,00	0,02%
Conservação Das Florestas	30.496.627,00	0,10%
Cuidados Primários De Saúde	913.388.823,00	2,91%
Cultura, Desporto E Recreação	5.923.246,00	0,02%
Divulgação Do Exercício De Gestão Governativa	68.815.895,00	0,22%
Educação Ambiental A Nivel Nacional	16.107.852,00	0,05%
Efemérides E Datas Comemorativas	24.814.957,00	0,08%
Estruturação Económica E Produtiva Das Comunidades Rurais	610.674.921,00	1,95%
Formação Veterinária Raiva, Doenças Contagiosas E Inspecção Produtos Para Animais	4.763.329,00	0,02%

DOTAÇÃO ORÇAMENTAL POR ORGÃO

DESPESAS DE FUNCIONAMENTO E DE APOIO AO DESENVOLVIMENTO

Projecto / Actividade	Valor	%
Infraestruturas Sociais E Vias De Comunicação	459.825.723,00	1,47%
Instalação De Escola De Campo/Cuando Cubango	48.693.759,00	0,16%
Manutenção De Diversas Infraestruturas De Saúde	39.054.236,00	0,12%
Manutenção De Diversas Infraestruturas Escolares	36.241.571,00	0,12%
Manutenção De Vias Rodoviárias	16.797.028,00	0,05%
Massificação E Preservação Da Cultura	19.011.232,00	0,06%
Merenda Escolar	341.902.073,00	1,09%
Mobilização Social E Cidadania	372.010.328,00	1,19%
Modernização Dos Serviços Administrativos	29.955.954,00	0,10%
Operacionalização Das Infraestruturas Institucionais	639.776.988,00	2,04%
Operacionalização De Microfomento	526.902.390,00	1,68%
Operação E Manutenção Geral Dos Serviços	10.260.908.993,00	32,72%
Participação Em Congressos E Workshops	6.830.935,00	0,02%
Prestação De Serviço De Educação	4.752.096.654,00	15,15%
Prestação De Serviço De Saúde E Saúde Pública	11.229.755.596,00	35,81%
Prestação De Serviços De Assistência Social	15.015.017,00	0,05%
Projecto Água Para Todos	443.707.173,00	1,41%
Promoção Realização De Feiras De Livros, Discos E De Artesanato	16.935.247,00	0,05%
Reforço Da Capacidade Institucional	242.219.362,00	0,77%
Registo Eleitoral Permanente	13.766.588,00	0,04%
Repovoamento Animal Bovino/Cuando Cubango	55.653.259,00	0,18%
Tradução Da Lei Base Do Ambiente Em Línguas Nacionais	23.589.786,00	0,08%

PROGRAMA DE INVESTIMENTOS PÚBLICOS

Município / Projecto / Actividade	Total
Total Geral:	9.443.348.817,00
Calai	861.218.878,00
Construção Do Hospital Municipal Do Calai	187.428.398,00
Construção E Apetrechamento Do Palácio Da Justiça No Calai.	227.285.466,00
Construção De 1 Esquadra Policial No Calai Cuando Cubango	100.786.720,00
Construção De Escolas De 7 Salas De Aulas No Município De Calai-Pcep	172.859.147,00
Construção De Escolas De 12 Salas De Aulas No Município De Calai-Pcep	172.859.147,00
Cuangar	345.718.294,00
Construção De Escolas De 7 Salas De Aulas No Município De Cuangar-Pcep	172.859.147,00
Construção De Escolas De 12 Salas De Aulas No Município De Cuangar-Pcep	172.859.147,00
Cuchi	967.727.288,00
Construção De Infraestrutura Irrigado Do Cuchi	467.314.135,00
Construção Do Centro De Saúde De Referência No Cuchi.	119.786.651,00
Construção E Apetrechamento Do Palácio E 1 Residência No Cuchi.	34.908.208,00
Construção De Escolas De 7 Salas De Aulas No Município De Cuchi-Pcep	172.859.147,00
Construção De Escolas De 12 Salas De Aulas No Município De Cuchi-Pcep	172.859.147,00
Cuito Cuanavale	1.182.928.515,00
Construção Do Campo De Futebol 11 No Cuito Cuanavale	172.777.234,00
Construção Da Esquadra Da Polícia Municipal Do Cuito Cuanavale	145.279.581,00
Construção E Apetrechamento Do Edifício Kaza No Cuito Cuanavale.	165.883.018,00
Construção Do Mercado Municipal Do Cuito Cuanavale	25.715.894,00
Construção De 1 Biblioteca No Cuito Cuanavale	9.598.735,00

DOTAÇÃO ORÇAMENTAL POR ORGÃO

PROGRAMA DE INVESTIMENTOS PÚBLICOS

Município / Projecto / Actividade	Total
Construção De 1 Escola De Hotelaria E Turismo No Cuito Cuanavale	313.258.036,00
Construção Estrada Secund.Cuito Cuanavale E Reab.Parada Do Triân.Tungo	4.697.723,00
Construção De Escolas De 7 Salas De Aulas No Município De Cuito Cuanavale-Pcep	172.859.147,00
Construção De Escolas De 12 Salas De Aulas No Município De Cuito Cuanavale-Pcep	172.859.147,00
Dirico	479.825.340,00
Construção Apet. Centro Saúde C/30 Camas Dirico/Cuando-Cubango	4.950.000,00
Construção De 1 Pista Com Aeródromo No Município Do Dirico	129.157.046,00
Construção De Escolas De 7 Salas De Aulas No Município De Dirico-Pcep	172.859.147,00
Construção De Escolas De 12 Salas De Aulas No Município De Dirico-Pcep	172.859.147,00
Mavinga	1.057.911.572,00
Construção De 1 Campo De Futebol Em Mavinga	306.619.216,00
Construção De 1 Escola No Bairro Rivungo Na Sede De Mavinga	10.439.562,00
Construção De 1 Pista Com 1 Aeródromo Em Mavinga	41.994.466,00
Estudo E Construção Da Administração Municipal E Residência Do Mavinga	155.094.235,00
Construção De 1 Escola De Artes E Ofícios Em Mavinga	198.045.799,00
Construção De Escolas De 7 Salas De Aulas No Município De Mavinga-Pcep	172.859.147,00
Construção De Escolas De 12 Salas De Aulas No Município De Mavinga-Pcep	172.859.147,00
Menongue	2.600.108.790,00
Construção Mercado Municipal De Menongue (Fase I) /C. Cubango	4.950.000,00
Construção De Infraestrutura Irrigado Do Missombo	463.142.143,00
Construção Do Centro De Saúde No Matias Lilunga Em Menongue	4.950.000,00
Construção De 1 Edifício Da Biblioteca De Menongue Com 2.860,00 M2.	154.618.755,00
Construção De 1 Projecto Turístico Em Menongue 2	29.533.390,00
Construção De 1 Escola Com 12 Salas No Bairro Sakampoko Em Menongue	74.071.136,00
Construção De 1 Escola Com 12 Salas No Bairro Saprinho Em Menongue	4.950.000,00
Construção De 1 Escola Com 6 Salas Na Sede Do Caiundo Em Menongue	4.950.000,00
Construção De 1 Escola Com 6 Salas Na Forma No Caiundo Em Menongue	5.920.200,00
Construção Apet.Hospital Sanatorio Em Menongue/C.Cubango	4.950.000,00
Instalação E Amp.Da Rede De Mt E Bt Em Menongue/Cuando Cubango	133.213.850,00
Construção Do Polo Industrial De Menongue(Pim)	214.593.177,00
Asfaltagem De Estrada Troço Bairro Azul Ao Bairro Boa Vida Em Menongue	47.033.803,00
Asfaltagem De Estrada Troço Bairro Futungo Ao Bairro Novo Em Menongue	87.401.958,00
Asfaltagem De Estrada Troço Bairro Pio Ao Bairro Paz Em Menongue	4.950.000,00
Asfaltagem De Estrada Troço Bairro Saúde Á Missão Católica Em Menongue	4.950.000,00
Construção Rede Abastecimento Água Município Menongue	108.005.839,00
Construção De 1 Internato Para O Instituto Médio Agrário No Menongue	144.665.558,00
Construção De 1 Escola Com 12 Salas Aulas Bairro Castilho Menongue	69.898.949,00
Construção De 2 Edifícios Para Direcções Provinciais Em Menongue.	237.089.542,00
Construção De 1 Internato Do Instituto Médio De Enfermagem No Menongue	98.722.298,00
Construção De 1 Escola De 12 Salas Na Comarca De Menongue.	4.950.000,00
Construção Centro De Saúde Menongue /Bairro Benfica	134.175.338,00
Construção Centro De Saúde Menongue /Bairro Paz	60.378.902,00
Construção Escola Primária Menongue C/ 8 Salas De Aulas No Bairro Cazenga	5.920.200,00
Construção Escola Primária Menongue C/6 Salas De Aulas No Bairro Terra Nova	4.950.000,00
Construção Escola Sec Do Iº Ciclo Menongue C/12 Salas De Aulas, Muro Vedação Bairro Pandera	4.950.000,00
Construção Escola Secundária Do Iº Ciclo Menongue Escola C/12 Salas De Aulas E Muro De Vedação	4.950.000,00

DOTAÇÃO ORÇAMENTAL POR ORGÃO

PROGRAMA DE INVESTIMENTOS PÚBLICOS

Município / Projecto / Actividade	Total
Ampliação Centro De Saúde Menongue Bairro Saprinho	5.920.200,00
Ampliação Escola Secundária Do 1º Ciclo Menongue /Bolsa Bairro Azul	4.950.000,00
Construção De Escolas De 12 Salas De Aulas No Município De Menongue-Pcep	172.859.147,00
Construção De 1 Escola Com 12 Salas No Bairro Sakampoko Em Menongue	74.819.329,00
Construção De 1 Escola Com 6 Salas Na Aldeia Do Tchizana I No Cuangar Replica	74.071.136,00
Conclusão De Construção Do Lar De 3ª Idade	4.950.000,00
Ampliação C/12 Salas De Aulas Na Escola João Bosco No Bairro Tchivonde Em Menongue	4.950.000,00
Conc De Constr De 12 Res Do Tipo T3 De Função Para Os Téc De Saúde Na Sede Mun Do Dirico	4.950.000,00
Conc De Constr De 15 Res Do Tipo T3 De Função Para Os Téc De Saúde E Da Edu Sede Mun Do Cuangar	4.950.000,00
Conc De Constr De 20 Res Do Tipo T3 De Função Para Os Téc De Saúde E Da Edu Sede Mun Do Calai	4.950.000,00
Conc De Constr De 8 Res Do Tipo De Função Para Téc Da Educ E Saude T3 Na Com Chamavera Dirico	4.950.000,00
Conc De Construção Da Ponte Sobre O Rio Cueba Junto A Ponte Do Caminho-De-Ferro De Moçâmedes	4.950.000,00
Conclusão De Construção De 1 Escola C/6 Salas De Aulas Na Aldeia Do Fio	4.950.000,00
Conclusão De Construção Do Centro De Saúde Qualificado Na Aldeia Do Tungombe	4.950.000,00
Const.Templo D.Lina Xavier Igr.Met.Unida Estudos/K.Kubango	4.950.000,00
Construção Escola Primária Menongue Com 8 Salas De Aulas No Bairro Kavikiviki	80.303.940,00
Inst De Postes De Iluminação Pública Com Painéis Solares Na Localidade Do Cuelel 1 E Cuelel 2	4.950.000,00
Instalação De Postes De Iluminação Pública Com Painéis Solares Na Sede Comunal Do Caiúndo	4.950.000,00
Reabilitação Do Monumento Da Paz	4.950.000,00
Nancova	348.799.488,00
Construção Do Porto Fluvial Do Rito	3.081.194,00
Construção De Escolas De 7 Salas De Aulas No Município De Nancova-Pcep	172.859.147,00
Construção De Escolas De 12 Salas De Aulas No Município De Nancova-Pcep	172.859.147,00
Rivungo	565.769.146,00
Construção De 1 Ponte Para No Troço Rivungo- Luengue	4.437.925,00
Construção De 1 Pista Com 1 Aerodromo Na Jamba-Luiana	77.558.846,00
Construção De 1 Pista Com 1 Aerodromo No Rivungo	92.539.607,00
Construção Do Porto Fluvial Do Riavela	11.518.482,00
Construção Do Hospital Municipal Do Rivungo	5.578.936,00
Construção De Infraestruturas Administrativas Na Jamba - Luiana	28.417.056,00
Construção De Escolas De 7 Salas De Aulas No Município De Rivungo-Pcep	172.859.147,00
Construção De Escolas De 12 Salas De Aulas No Município De Rivungo-Pcep	172.859.147,00
Vários Municípios-Cuando Cubango	1.033.341.506,00
Construção De Infra-Estruturas 200 Fogos Cuando Cubango	1.033.341.506,00

DESPESAS DE NATUREZA POR UNIDADE ORÇAMENTAL

Unidade Orçamental / Natureza	Valor	%
Administração Municipal De Dirico	1.628.599.540,00	100,00%
Despesas Correntes	1.057.987.335,00	64,96%
Despesas Com O Pessoal	207.273.684,00	12,73%
Contribuições Do Empregador	12.506.121,00	0,77%
Despesas Em Bens E Serviços	838.089.930,00	51,46%
Subsídios E Transferências Correntes	117.600,00	0,01%
Despesas De Capital	570.612.205,00	35,04%
Investimentos	570.612.205,00	35,04%
Unidade Orçamental / Natureza	Valor	%

DOTAÇÃO ORÇAMENTAL POR ORGÃO

DESPESAS DE NATUREZA POR UNIDADE ORÇAMENTAL

Unidade Orçamental / Natureza	Valor	%
Administração Municipal De Mavinga	1.619.800.305,00	100,00%
Despesas Correntes	1.038.748.538,00	64,13%
Despesas Com O Pessoal	339.001.677,00	20,93%
Contribuições Do Empregador	7.152.144,00	0,44%
Despesas Em Bens E Serviços	692.202.717,00	42,73%
Subsídios E Transferências Correntes	392.000,00	0,02%
Despesas De Capital	581.051.767,00	35,87%
Investimentos	581.051.767,00	35,87%
Unidade Orçamental / Natureza	Valor	%
Administração Municipal De Menongue	2.664.118.676,00	100,00%
Despesas Correntes	1.814.390.398,00	68,10%
Despesas Com O Pessoal	601.964.326,00	22,60%
Contribuições Do Empregador	39.374.396,00	1,48%
Despesas Em Bens E Serviços	1.169.799.254,00	43,91%
Subsídios E Transferências Correntes	3.252.422,00	0,12%
Despesas De Capital	849.728.278,00	31,90%
Investimentos	849.728.278,00	31,90%
Unidade Orçamental / Natureza	Valor	%
Administração Municipal De Nancova	1.688.879.556,00	100,00%
Despesas Correntes	1.118.267.351,00	66,21%
Despesas Com O Pessoal	151.009.252,00	8,94%
Contribuições Do Empregador	16.309.661,00	0,97%
Despesas Em Bens E Serviços	950.945.988,00	56,31%
Subsídios E Transferências Correntes	2.450,00	0,00%
Despesas De Capital	570.612.205,00	33,79%
Investimentos	570.612.205,00	33,79%
Unidade Orçamental / Natureza	Valor	%
Administração Municipal Do Calai	2.226.956.576,00	100,00%
Despesas Correntes	1.468.915.971,00	65,96%
Despesas Com O Pessoal	300.354.896,00	13,49%
Contribuições Do Empregador	27.391.974,00	1,23%
Despesas Em Bens E Serviços	1.141.169.101,00	51,24%
Despesas De Capital	758.040.605,00	34,04%
Investimentos	758.040.605,00	34,04%
Unidade Orçamental / Natureza	Valor	%
Administração Municipal Do Cuangar	1.584.993.572,00	100,00%
Despesas Correntes	1.014.381.365,00	64,00%
Despesas Com O Pessoal	165.965.577,00	10,47%
Contribuições Do Empregador	25.928.187,00	1,64%
Despesas Em Bens E Serviços	821.608.982,00	51,84%
Subsídios E Transferências Correntes	878.619,00	0,06%
Despesas De Capital	570.612.207,00	36,00%
Investimentos	570.612.207,00	36,00%
Unidade Orçamental / Natureza	Valor	%

DOTAÇÃO ORÇAMENTAL POR ORGÃO		
DESPESAS DE NATUREZA POR UNIDADE ORÇAMENTAL		
Unidade Orçamental / Natureza	Valor	%
Administração Municipal Do Cuchi	1.796.249.489,00	100,00%
Despesas Correntes	1.106.235.854,00	61,59%
Despesas Com O Pessoal	206.786.305,00	11,51%
Contribuições Do Empregador	14.358.853,00	0,80%
Despesas Em Bens E Serviços	885.090.696,00	49,27%
Despesas De Capital	690.013.635,00	38,41%
Investimentos	690.013.635,00	38,41%
Unidade Orçamental / Natureza	Valor	%
Administração Municipal Do Cuito Cuanavale	1.830.710.436,00	100,00%
Despesas Correntes	1.086.426.792,00	59,34%
Despesas Com O Pessoal	272.333.832,00	14,88%
Contribuições Do Empregador	17.226.700,00	0,94%
Despesas Em Bens E Serviços	796.866.260,00	43,53%
Despesas De Capital	744.283.644,00	40,66%
Investimentos	744.283.644,00	40,66%
Unidade Orçamental / Natureza	Valor	%
Administração Municipal Do Rívungo	1.848.414.118,00	100,00%
Despesas Correntes	1.272.222.977,00	68,83%
Despesas Com O Pessoal	193.068.617,00	10,45%
Contribuições Do Empregador	15.434.449,00	0,84%
Despesas Em Bens E Serviços	1.063.719.911,00	57,55%
Despesas De Capital	576.191.141,00	31,17%
Investimentos	576.191.141,00	31,17%
Unidade Orçamental / Natureza	Valor	%
Gabinete Provincial Da Saúde Do C.Cubango	393.838.189,00	100,00%
Despesas Correntes	393.838.189,00	100,00%
Despesas Com O Pessoal	267.564.184,00	67,94%
Contribuições Do Empregador	8.912.205,00	2,26%
Despesas Em Bens E Serviços	117.361.800,00	29,80%
Unidade Orçamental / Natureza	Valor	%
Gabinete Provincial De Educação Do C.Cubango	3.599.147.997,00	100,00%
Despesas Correntes	3.599.147.997,00	100,00%
Despesas Com O Pessoal	3.094.992.844,00	85,99%
Contribuições Do Empregador	186.843.196,00	5,19%
Despesas Em Bens E Serviços	292.076.957,00	8,12%
Subsídios E Transferências Correntes	25.235.000,00	0,70%
Unidade Orçamental / Natureza	Valor	%
Governo Provincial Do Cuando-Cubango	15.413.781.398,00	100,00%
Despesas Correntes	9.838.195.659,00	63,83%
Despesas Com O Pessoal	2.563.734.579,00	16,63%
Contribuições Do Empregador	172.134.514,00	1,12%
Despesas Em Bens E Serviços	3.249.635.784,00	21,08%
Subsídios E Transferências Correntes	3.852.690.782,00	25,00%
Despesas De Capital	5.575.585.739,00	36,17%

DOTAÇÃO ORÇAMENTAL POR ORGÃO		
DESPESAS DE NATUREZA POR UNIDADE ORÇAMENTAL		
Unidade Orçamental / Natureza	Valor	%
Investimentos	5.575.585.739,00	36,17%
Unidade Orçamental / Natureza	Valor	%
Hospital Provincial Do Cuando Cubango	4.507.938.601,00	100,00%
Despesas Correntes	4.507.938.601,00	100,00%
Despesas Com O Pessoal	1.114.644.539,00	24,73%
Contribuições Do Empregador	111.873.855,00	2,48%
Despesas Em Bens E Serviços	3.281.420.207,00	72,79%

DOTAÇÃO ORÇAMENTAL POR ORGÃO

Órgão: Gabinete De Obras Especiais

DESPESAS POR NATUREZA ECONÓMICA

Natureza	Valor	%
Total Geral:	19.312.611.576,00	100,00%
Despesas Correntes	10.785.730.579,00	55,85%
Despesas Com O Pessoal	91.660.847,00	0,47%
Despesas Com O Pessoal Civil	91.660.847,00	0,47%
Contribuições Do Empregador	6.230.644,00	0,03%
Contribuições Do Empregador Para A Segurança Social	6.230.644,00	0,03%
Despesas Em Bens E Serviços	10.687.368.688,00	55,34%
Bens	149.032.019,00	0,77%
Serviços	10.538.336.669,00	54,57%
Subsídios E Transferências Correntes	470.400,00	0,00%
Transferências Correntes	470.400,00	0,00%
Despesas De Capital	8.526.880.997,00	44,15%
Investimentos	8.526.880.997,00	44,15%
Aquisição De Bens De Capital Fixo	8.526.880.997,00	44,15%

DESPESAS POR FUNÇÃO

Função	Valor	%
Total Geral:	19.312.611.576,00	100,00%
Serviços Públicos Gerais	8.752.341.803,00	45,32%
Órgãos Executivos	8.752.341.803,00	45,32%
Habitação E Serviços Comunitários	9.505.424.750,00	49,22%
Infra-Estrutura Urbana	9.505.424.750,00	49,22%
Recreação, Cultura E Religião	843.097.877,00	4,37%
Serviços Culturais	843.097.877,00	4,37%
Assuntos Económicos	211.747.146,00	1,10%
Indústria Extractiva, Transformadora E Construção	211.747.146,00	1,10%
Construção	211.747.146,00	1,10%

DESPESAS POR PROGRAMA

Programa	Valor	%
Total Geral:	19.312.611.576,00	100,00%
Acções Correntes	5.259.530.398,00	27,23%
Capacitação Institucional E Valorização Dos Recursos Humanos Na Administração Pública	50.875.408,00	0,26%
Construção E Reabilitação De Edifícios Públicos E Equipamentos Sociais	12.469.363.299,00	64,57%
Descentralização E Implementação Das Autarquias Locais	654.332.195,00	3,39%
Valorização E Dinamização Do Património Histórico E Cultural	878.510.276,00	4,55%

DESPESAS DE FUNCIONAMENTO E DE APOIO AO DESENVOLVIMENTO

Projecto / Actividade	Valor	%
Total Geral:	5.310.405.806,00	100,00%
Aquisição De Mobiliário E Decoração Do Palácio Presidencial	154.749.662,00	2,91%
Manutenção Conservação Infra-Estruturas Adstritas Ao Palácio Presidencial	3.691.450.171,00	69,51%
Operação E Manutenção Geral Dos Serviços	1.413.330.565,00	26,61%
Software Para Gestão Documental E Work Flow	50.875.408,00	0,96%

PROGRAMA DE INVESTIMENTOS PÚBLICOS

Município / Projecto / Actividade	Total
Total Geral:	14.002.205.770,00

DOTAÇÃO ORÇAMENTAL POR ORGÃO

PROGRAMA DE INVESTIMENTOS PÚBLICOS

Município / Projecto / Actividade	Total
Cuito Cuanavale	1.408.891.004,00
Construção Memorial Victoria Batalha Cuito Cuanavale, Cuando Cubango	1.408.891.004,00
Estrutura Central	3.048.500.296,00
Reabilitação Edifício Cerimonial Presidência República	230.718.288,00
Construção Instalações Segurança Presidencial	1.408.891.004,00
Remodelação Do Edifício Administrativo Do Conselho De Ministros	1.408.891.004,00
Ingombota (Old)	175.343.623,00
Construção E Apetrechamento Do Edifício Museu Ciência Tecnologia	143.793.907,00
Construção Apet. Escritorios Da Assembleia Nacional Luanda	31.549.716,00
Kilamba Klaxi	35.412.399,00
Construção Do Arquivo Histórico Angola	35.412.399,00
Luanda	8.634.754.478,00
Construção Edifício Gapi Luanda	243.533.850,00
Estudo Construção Edifício Sede Ministério Relações Exteriores, Luanda	514.388.314,00
Estudo E Construção Da Torre Angola, Luanda	2.908.563.335,00
Estudo Construção Do Centro De Convenções , Luanda	1.841.687.219,00
Construção Do Monumento E Infraestrutura E Panteão, Luanda	588.741.590,00
Construção E Apetrechamento Edifício Para Apoio Protocolar Luanda	211.747.146,00
Estudo Para Construção De Infraestruturas Luanda (Ingombotas) / Cpa	1.408.891.004,00
Construção Instalações Dos Serviços De Saúde Da Presidência Da República	262.869.825,00
Reabilitação Edifício Mpd E Gabinete Vice Presidente Luanda /Réplica	654.332.195,00
Quiçama	699.303.970,00
Construção Do Santuário Da Muxima	699.303.970,00

DESPESAS DE NATUREZA POR UNIDADE ORÇAMENTAL

Unidade Orçamental / Natureza	Valor	%
Gabinete De Obras Especiais	19.312.611.576,00	100,00%
Despesas Correntes	10.785.730.579,00	55,85%
Despesas Com O Pessoal	91.660.847,00	0,47%
Contribuições Do Empregador	6.230.644,00	0,03%
Despesas Em Bens E Serviços	10.687.368.688,00	55,34%
Subsídios E Transferências Correntes	470.400,00	0,00%
Despesas De Capital	8.526.880.997,00	44,15%
Investimentos	8.526.880.997,00	44,15%

DOTAÇÃO ORÇAMENTAL POR ORGÃO

Órgão: Casa De Segurança Do Presidente Da Republica

DESPESAS POR NATUREZA ECONÓMICA

Natureza	Valor	%
Total Geral:	85.871.599.858,00	100,00%
Despesas Correntes	85.315.460.449,00	99,35%
Despesas Com O Pessoal	70.164.342.464,00	81,71%
Despesas Com O Pessoal Civil	19.585.834.171,00	22,81%
Despesas Com O Pessoal Militar	35.553.186.702,00	41,40%
Despesas Com O Pessoal Paramilitar	15.025.321.591,00	17,50%
Contribuições Do Empregador	1.529.799.933,00	1,78%
Contribuições Do Empregador Para A Segurança Social	1.529.799.933,00	1,78%
Despesas Em Bens E Serviços	13.507.118.652,00	15,73%
Bens	8.142.081.051,00	9,48%
Serviços	5.365.037.601,00	6,25%
Subsídios E Transferências Correntes	114.199.400,00	0,13%
Transferências Correntes	114.199.400,00	0,13%
Despesas De Capital	556.139.409,00	0,65%
Investimentos	556.139.409,00	0,65%
Aquisição De Bens De Capital Fixo	556.139.409,00	0,65%

DESPESAS POR FUNÇÃO

Função	Valor	%
Total Geral:	85.871.599.858,00	100,00%
Serviços Públicos Gerais	196.000.000,00	0,23%
Órgãos Executivos	196.000.000,00	0,23%
Defesa	77.326.251.654,00	90,05%
Defesa Militar	77.326.251.654,00	90,05%
Saúde	8.346.437.604,00	9,72%
Serviços Hospitalares Especializados	8.346.437.604,00	9,72%
Assuntos Económicos	2.910.600,00	0,00%
Indústria Extractiva, Transformadora E Construção	2.910.600,00	0,00%
Construção	2.910.600,00	0,00%

DESPESAS POR PROGRAMA

Programa	Valor	%
Total Geral:	85.871.599.858,00	100,00%
Acções Correntes	85.243.003.991,00	99,27%
Construção E Reabilitação De Edifícios Públicos E Equipamentos Sociais	112.342.405,00	0,13%
Melhoria Da Assistência Médica E Medicamentosa	516.253.462,00	0,60%

DESPESAS DE FUNCIONAMENTO E DE APOIO AO DESENVOLVIMENTO

Projecto / Actividade	Valor	%
Total Geral:	85.243.003.991,00	100,00%
Acompanhamento De Projectos	2.179.445.396,00	2,56%
Operação E Manutenção Geral Dos Serviços	74.521.120.991,00	87,42%
Prestação De Serviço De Saúde E Saúde Pública	6.523.637.603,00	7,65%
Serviços De Hemodíalise	2.018.800.001,00	2,37%

PROGRAMA DE INVESTIMENTOS PÚBLICOS

Município / Projecto / Actividade	Total
Total Geral:	628.595.867,00

DOTAÇÃO ORÇAMENTAL POR ORGÃO**PROGRAMA DE INVESTIMENTOS PÚBLICOS**

Município / Projecto / Actividade	Total
Belas	180.240.795,00
Construção Do Hospital Geral Cmp Luanda	70.808.990,00
Outros Projectos	109.431.805,00
Luanda	66.847.718,00
Reabilitação E Ampliação Do Hangar Presidencial	2.910.600,00
Outros Projectos	63.937.118,00
Talatona	381.507.354,00
Outros Projectos	381.507.354,00

DESPESAS DE NATUREZA POR UNIDADE ORÇAMENTAL

Unidade Orçamental / Natureza	Valor	%
Casa De Segurança Do Presidente Da República	77.329.162.254,00	100,00%
Despesas Correntes	76.969.022.845,00	99,53%
Despesas Com O Pessoal	67.014.456.551,00	86,66%
Contribuições Do Empregador	1.322.956.752,00	1,71%
Despesas Em Bens E Serviços	8.518.419.542,00	11,02%
Subsídios E Transferências Correntes	113.190.000,00	0,15%
Despesas De Capital	360.139.409,00	0,47%
Investimentos	360.139.409,00	0,47%
Hospital De Especialidade Multiperfil	8.542.437.604,00	100,00%
Despesas Correntes	8.346.437.604,00	97,71%
Despesas Com O Pessoal	3.149.885.913,00	36,87%
Contribuições Do Empregador	206.843.181,00	2,42%
Despesas Em Bens E Serviços	4.988.699.110,00	58,40%
Subsídios E Transferências Correntes	1.009.400,00	0,01%
Despesas De Capital	196.000.000,00	2,29%
Investimentos	196.000.000,00	2,29%

DOTAÇÃO ORÇAMENTAL POR ORGÃO

Órgão: Encargos Gerais Do Estado

RECEITA POR NATUREZA ECONÓMICA

Natureza	Valor	%
Total Geral:	10.558.533.964.683,00	100,00%
Receitas Correntes	6.627.041.564.408,00	62,76%
Receita Tributária	3.595.924.312.853,00	34,06%
Impostos	3.448.376.052.464,00	32,66%
Taxas Custas E Emolumentos	118.617.706.295,00	1,12%
Receita Parafiscal	28.247.579.780,00	0,27%
Contribuições	682.974.314,00	0,01%
Receita Patrimonial	3.029.159.407.240,00	28,69%
Receitas Imobiliárias	1.958.139.277,00	0,02%
Rendimentos De Recursos Minerais	3.027.201.267.963,00	28,67%
Receita De Serviços	1.268.709.879,00	0,01%
Receita De Serviços Comerciais	391.901.424,00	0,00%
Receita De Serviços Diversos	876.808.455,00	0,01%
Receitas Correntes Diversas	689.134.436,00	0,01%
Outras Receitas Correntes	689.134.436,00	0,01%
Receitas De Capital	3.931.492.400.275,00	37,24%
Alienação	1.821.593.920,00	0,02%
Alienação De Habitações	1.236.548.379,00	0,01%
Alienação De Empresas	395.194.919,00	0,00%
Alienação De Bens Diversos	189.850.622,00	0,00%
Receita De Financiamentos	3.929.670.806.355,00	37,22%
Financiamentos Internos	1.933.993.855.822,00	18,32%
Financiamentos Externos	1.995.676.950.533,00	18,90%

DESPESAS POR NATUREZA ECONÓMICA

Natureza	Valor	%
Total Geral:	6.271.648.078.539,00	100,00%
Despesas Correntes	2.048.121.944.572,00	32,66%
Despesas Com O Pessoal	3.173.734.536,00	0,05%
Despesas Com O Pessoal Civil	3.173.734.536,00	0,05%
Despesas Em Bens E Serviços	102.944.839.581,00	1,64%
Bens	208.407.057,00	0,00%
Serviços	102.736.432.524,00	1,64%
Juros	1.626.416.847.299,00	25,93%
Juros Da Dívida Interna	818.854.422.998,00	13,06%
Juros Da Dívida Externa	807.562.424.301,00	12,88%
Subsídios E Transferências Correntes	315.586.523.156,00	5,03%
Subsídios	274.630.710.526,00	4,38%
Transferências Correntes	40.955.812.630,00	0,65%
Despesas De Capital	4.223.526.133.967,00	67,34%
Investimentos	55.456.283.204,00	0,88%
Aquisição De Bens De Capital Fixo	55.456.283.204,00	0,88%
Transferencias De Capital	178.924.044.142,00	2,85%
Transferências De Capital Internas	178.924.044.142,00	2,85%
Despesas De Capital Financeiro	3.985.535.860.175,00	63,55%
Aplicação Em Activos Financeiros	142.187.092.129,00	2,27%
Amortização De Passivos Financeiros	3.843.348.768.046,00	61,28%

DOTAÇÃO ORÇAMENTAL POR ORGÃO		
DESPESAS POR NATUREZA ECONÓMICA		
Natureza	Valor	%
Outras Despesas De Capital	3.609.946.446,00	0,06%
DESPESAS POR FUNÇÃO		
Função	Valor	%
Total Geral:	6.271.648.078.539,00	100,00%
Serviços Públicos Gerais	388.384.364.597,00	6,19%
Órgãos Executivos	70.781.791.161,00	1,13%
Assuntos Financeiros E Fiscais	262.138.146.847,00	4,18%
Relações Exteriores	9.853.821.277,00	0,16%
Ajuda Económica Externa	980.809.316,00	0,02%
Serviços Gerais	44.629.795.996,00	0,71%
Defesa	917.280.000,00	0,01%
Protecção E Segurança	917.280.000,00	0,01%
Protecção Social	31.255.810.828,00	0,50%
Velhice	3.463.972.778,00	0,06%
Outros Serviços De Protecção Social	27.791.838.050,00	0,44%
Habitação E Serviços Comunitários	2.886.191.367,00	0,05%
Abastecimento De Água	2.886.191.367,00	0,05%
Recreação, Cultura E Religião	23.968.854.334,00	0,38%
Serviços De Difusão E Publicação	23.968.854.334,00	0,38%
Assuntos Económicos	354.469.962.068,00	5,65%
Agricultura, Sicultura, Pesca E Caça	114.466.176.000,00	1,83%
Agricultura	114.466.176.000,00	1,83%
Transportes	18.196.658.832,00	0,29%
Transporte Rodoviário	6.147.437.214,00	0,10%
Transporte Fluvial	439.647.354,00	0,01%
Transporte Ferroviário	5.171.155.273,00	0,08%
Transporte Aéreo	6.438.418.991,00	0,10%
Combustíveis E Energia	79.330.207.375,00	1,26%
Petróleo E Gás Natural	26.720.579.540,00	0,43%
Electricidade	52.609.627.835,00	0,84%
Indústria Extractiva, Transformadora E Construção	29.580.748.979,00	0,47%
Indústria Extractiva E Rec.Minerais, Except. Combustíveis	180.748.979,00	0,00%
Indústria Transformadora	29.400.000.000,00	0,47%
Assuntos Económicos Gerais, Comerciais E Laborais	109.978.116.511,00	1,75%
Assuntos Económicos E Comerciais Em Geral	109.978.116.511,00	1,75%
Comunicações E Tecnologias Da Informação	1.133.144.920,00	0,02%
Comunicações	1.133.144.920,00	0,02%
Outras Actividades Económicas	1.784.909.451,00	0,03%
Operações De Dívida Pública	5.469.765.615.345,00	87,21%
Operações Da Dívida Pública Interna	2.577.062.264.879,00	41,09%
Operações Da Dívida Pública Externa	2.892.703.350.466,00	46,12%
DESPESAS POR PROGRAMA		
Programa	Valor	%
Total Geral:	6.271.648.078.539,00	100,00%
Acções Correntes	6.121.986.381.934,00	97,61%
Apoio À Produção, Substituição Das Importações E Diversificação Das Exportações	29.400.000.000,00	0,47%

DOTAÇÃO ORÇAMENTAL POR ORGÃO

DESPESAS POR PROGRAMA

Programa	Valor	%
Fomento Da Produção Agrícola	114.466.176.000,00	1,83%
Melhoria Da Gestão Das Finanças Públicas	5.795.520.605,00	0,09%

DESPESAS DE FUNCIONAMENTO E DE APOIO AO DESENVOLVIMENTO

Projecto / Actividade	Valor	%
Total Geral:	6.271.648.078.539,00	100,00%
Administração De Participações Em Empresas E Sociedades	3.936.954.001,00	0,06%
Administração De Participações Em Instituições Internacionais	2.208.164.990,00	0,04%
Administração E Gestão Da Polít.Finan.Do Estado E Das Fin.Públicas	5.551.968.896.356,00	88,52%
Administração E Gestão Da Política Económica	61.289.795.996,00	0,98%
Administração E Gestão Dos Assuntos Do Estado	3.011.688.812,00	0,05%
Ajuda Económica A Países Em Desenvolvimento E Em Transição	710.329.316,00	0,01%
Ajuda Económica Canalizada Através De Agências Internacionais	270.480.000,00	0,00%
Apoio Financeiro A Actividade Económica	84.961.524.121,00	1,35%
Apoio Financeiro A Pessoas E Famílias	290.238.242,00	0,00%
Apoio Financeiro As Associações De Utilidade Pública	21.321.007.663,00	0,34%
Apoio Institucional	24.841.769.773,00	0,40%
Capitalização De Empresas Do S.E.P.	1.402.479.392,00	0,02%
Cobertura De Custos Operacionais De Empresas Públicas	37.632.361.107,00	0,60%
Contribuições A Organizações Internacionais	9.824.421.277,00	0,16%
Encargos Com A Comissão De Privatizações	1.173.824.000,00	0,02%
Estratégia De Ti, Sourcing E Operações	478.423.174,00	0,01%
Financiamento Do Fomento Da Pecuária E Agricultura	114.466.176.000,00	1,83%
Financiamento Dos Partidos Políticos E Das Coligações De Partidos Políticos	7.415.882.578,00	0,12%
Gestão De Serviços Bancários	11.255.768.177,00	0,18%
Habilitação Da Integração De Aplicações De Negócios	152.391.115,00	0,00%
Habilitação Da Transformação E Habilitação Tecnológica	53.928.315,00	0,00%
Implementação De Estratégia De Reindustrialização De Angola	29.400.000.000,00	0,47%
Operação E Manutenção Geral Dos Serviços	64.997.675.771,00	1,04%
Participação Em Congressos E Workshops	1.784.909.451,00	0,03%
Remuneração Comissões, Comitês E Grupos De Trabalho Multisectoriais	23.258.525,00	0,00%
Subvenção Ao Preço E Tarifas De Bens E Serviços Públicos	236.775.730.387,00	3,78%

DESPESAS DE NATUREZA POR UNIDADE ORÇAMENTAL

Unidade Orçamental / Natureza	Valor	%
I. P.R.E.C - Subsídios A Preços	235.204.900.000,00	100,00%
Despesas Correntes	235.204.900.000,00	100,00%
Subsídios E Transferências Correntes	235.204.900.000,00	100,00%
I.G.A.P.E - Encargos Do Sector Empresarial Público	32.436.721.513,00	100,00%
Despesas Correntes	32.249.993.566,00	99,42%
Despesas Em Bens E Serviços	1.173.824.000,00	3,62%
Subsídios E Transferências Correntes	31.076.169.566,00	95,81%
Despesas De Capital	186.727.947,00	0,58%
Transferências De Capital	186.727.947,00	0,58%
Operações Centrais Do Estado	534.240.841.681,00	100,00%

DOTAÇÃO ORÇAMENTAL POR ORGÃO**DESPESAS DE NATUREZA POR UNIDADE ORÇAMENTAL**

Unidade Orçamental / Natureza	Valor	%
Despesas Correntes	154.250.203.707,00	28,87%
Despesas Com O Pessoal	3.173.734.536,00	0,59%
Despesas Em Bens E Serviços	101.771.015.581,00	19,05%
Subsídios E Transferências Correntes	49.305.453.590,00	9,23%
Despesas De Capital	379.990.637.974,00	71,13%
Investimentos	55.456.283.204,00	10,38%
Transferencias De Capital	178.737.316.195,00	33,46%
Despesas De Capital Financeiro	142.187.092.129,00	26,61%
Outras Despesas De Capital	3.609.946.446,00	0,68%
Unidade Orçamental / Natureza	Valor	%
U.G.D - Operações Da Dívida Pública	5.469.765.615.345,00	100,00%
Despesas Correntes	1.626.416.847.299,00	29,73%
Juros	1.626.416.847.299,00	29,73%
Despesas De Capital	3.843.348.768.046,00	70,27%
Despesas De Capital Financeiro	3.843.348.768.046,00	70,27%

DOTAÇÃO ORÇAMENTAL POR ORGÃO

Órgão: Reservas Orçamentais

DESPESAS POR NATUREZA ECONÓMICA

Natureza	Valor	%
Total Geral:	805.384.000.000,00	100,00%
Despesas Correntes	433.082.000.000,00	53,77%
Despesas Com O Pessoal	223.928.000.000,00	27,80%
Despesas Com O Pessoal Civil	223.928.000.000,00	27,80%
Despesas Em Bens E Serviços	190.975.000.000,00	23,71%
Bens	47.800.000.000,00	5,94%
Serviços	143.175.000.000,00	17,78%
Subsídios E Transferências Correntes	18.179.000.000,00	2,26%
Transferências Correntes	18.179.000.000,00	2,26%
Despesas De Capital	264.502.000.000,00	32,84%
Investimentos	9.702.000.000,00	1,20%
Aquisição De Bens De Capital Fixo	9.702.000.000,00	1,20%
Transferências De Capital	102.900.000.000,00	12,78%
Transferências De Capital Internas	102.900.000.000,00	12,78%
Despesas De Capital Financeiro	151.900.000.000,00	18,86%
Aplicação Em Activos Financeiros	151.900.000.000,00	18,86%
Reservas	107.800.000.000,00	13,38%
Reserva Orçamental	107.800.000.000,00	13,38%

DESPESAS POR FUNÇÃO

Função	Valor	%
Total Geral:	805.384.000.000,00	100,00%
Serviços Públicos Gerais	248.802.000.000,00	30,89%
Órgãos Executivos	126.802.000.000,00	15,74%
Assuntos Financeiros E Fiscais	102.900.000.000,00	12,78%
Outros Serviços Gerais Da Administ.Pública	19.100.000.000,00	2,37%
Defesa	4.400.000.000,00	0,55%
Protecção E Segurança	4.400.000.000,00	0,55%
Educação	131.128.000.000,00	16,28%
Ensino Primário	116.128.000.000,00	14,42%
Serviços Subsidiários À Educação	15.000.000.000,00	1,86%
Saúde	250.975.000.000,00	31,16%
Serviços De Saúde Pública	250.975.000.000,00	31,16%
Protecção Social	18.179.000.000,00	2,26%
Outros Serviços De Protecção Social	18.179.000.000,00	2,26%
Assuntos Económicos	151.900.000.000,00	18,86%
Assuntos Económicos Gerais, Comerciais E Laborais	151.900.000.000,00	18,86%
Assuntos Económicos E Comerciais Em Geral	151.900.000.000,00	18,86%

DESPESAS POR PROGRAMA

Programa	Valor	%
Total Geral:	805.384.000.000,00	100,00%
Acções Correntes	637.507.000.000,00	79,16%
Combate Às Grandes Endemias Pela Abordagem Das Determinantes Da Saúde	143.175.000.000,00	17,78%
Descentralização E Implementação Das Autarquias Locais	9.702.000.000,00	1,20%
Desenvolvimento Local E Combate À Pobreza	15.000.000.000,00	1,86%

DOTAÇÃO ORÇAMENTAL POR ORGÃO

DESPESAS DE FUNCIONAMENTO E DE APOIO AO DESENVOLVIMENTO

Projecto / Actividade	Valor	%
Total Geral:	795.682.000.000,00	100,00%
Abastecimento Logístico-Pacote Alimentar	4.400.000.000,00	0,55%
Admin. E Gestão Dos Serv. Do Sistema Nac.De Educação E Ensino	116.128.000.000,00	14,59%
Administração E Gestão Da Polít.Finan.Do Estado E Das Fin.Públicas	107.800.000.000,00	13,55%
Administração E Gestão Dos Serviços De Defesa Nacional	9.300.000.000,00	1,17%
Apoio Financeiro A Actividade Económica	151.900.000.000,00	19,09%
Capitalização De Empresas Do S.E.P.	102.900.000.000,00	12,93%
Merenda Escolar	15.000.000.000,00	1,89%
Preparação Realização De Eleições	19.100.000.000,00	2,40%
Prestação De Serviço De Saúde E Saúde Pública	107.800.000.000,00	13,55%
Prestação De Serviços De Assistência Social	18.179.000.000,00	2,28%
Projecto De Combate A Malária	143.175.000.000,00	17,99%

PROGRAMA DE INVESTIMENTOS PÚBLICOS

Município / Projecto / Actividade	Total
Total Geral:	9.702.000.000,00
Estrutura Central	9.702.000.000,00
Construção E Apetrechamento Das Infra-Estruturas Administrativas E Autarquicas	9.702.000.000,00

DESPESAS DE NATUREZA POR UNIDADE ORÇAMENTAL

Unidade Orçamental / Natureza	Valor	%
Reservas Orçamentais	805.384.000.000,00	100,00%
Despesas Correntes	433.082.000.000,00	53,77%
Despesas Com O Pessoal	223.928.000.000,00	27,80%
Despesas Em Bens E Serviços	190.975.000.000,00	23,71%
Subsídios E Transferências Correntes	18.179.000.000,00	2,26%
Despesas De Capital	264.502.000.000,00	32,84%
Investimentos	9.702.000.000,00	1,20%
Transferencias De Capital	102.900.000.000,00	12,78%
Despesas De Capital Financeiro	151.900.000.000,00	18,86%
Reservas	107.800.000.000,00	13,38%
Reserva Orçamental	107.800.000.000,00	13,38%

Resolução n.º 45/18
de 28 de Dezembro

Considerando que as Comissões de Trabalho Especializadas, no âmbito da apreciação e discussão do Orçamento Geral de Estado para o Exercício Económico de 2019, e da Proposta de Lei que o Aprova, na especialidade, emitiram recomendações que visam melhorar a distribuição das verbas inscritas;

Considerando que o Relatório Parecer Conjunto das Comissões de Economia e Finanças, de Assuntos Constitucionais e Jurídicos e de Administração do Estado e Poder Local congrega as sugestões e recomendações dos Deputados à Assembleia Nacional, dos partidos políticos e das coligações de partidos políticos com assento no Parlamento, nos termos dos artigos 269.º e 270.º, ambos do Regimento da Assembleia Nacional;

A Assembleia Nacional aprova, por mandato do povo, nos termos da alínea f) do n.º 2 do artigo 166.º, da Constituição da República de Angola, a seguinte Resolução:

1.º — São aprovadas as recomendações resultantes da apreciação e discussão do Orçamento Geral de Estado para o Exercício Económico de 2019, constantes do Relatório Parecer Conjunto, com realce para:

1. Área de Planeamento e Finanças

1. Tendo em conta a volatilidade e a imprevisibilidade do preço do barril de petróleo bruto no mercado internacional e estando o preço médio das ramas angolanas estimadas em USD 68,00/barril é considerada prematura uma revisão à proposta de Orçamento Geral do Estado para o Exercício Económico de 2019, ficando o Executivo com a responsabilidade de, nos próximos meses, acompanhar a evolução do mesmo e, caso se mantenha ou ocorra uma variação negativa, propor uma revisão orçamental;

2. Que se continue a envidar esforços para reduzir as vulnerabilidades fiscais, fortalecer a sustentabilidade da dívida, reduzir a inflação e implementar um regime cambial flexível para assegurar a estabilidade das Reservas Internacionais Líquidas;

3. Que se toma imperiosa a criação de classificadores ou códigos orçamentais que permitam facilmente identificar todos os programas, actividades e projectos que, no âmbito da classificação funcional-programática da despesa que concorre para a materialização do mesmo objectivo, com as respectivas acções e metas, conforme o estipulado no artigo 15.º da Lei do Orçamento Geral do Estado (Lei n.º 15/10, de 14 de Julho);

4. Que haja melhor distribuição das receitas ligadas às funções da educação e da saúde, que estão noutras funções;

5. Que no processo de elaboração do Orçamento se evite a duplicação de verbas para a mesma despesa;

6. Que sejam excluídos da proposta de Orçamento Geral do Estado para o Exercício Económico de 2019, os projectos sem garantia de financiamento, por apresentarem verbas irrisórias, que somadas, resultam no valor total de Kz: 31.537.118.394,00 (trinta e um mil milhões, quinhentos e trinta e sete milhões, cento e dezoito mil, trezentos e noventa e quatro Kwanzas) e que seja canalizado para o reforço do Programa Integrado

de Desenvolvimento Rural e Combate à Pobreza (com destaque para a Merenda Escolar) e para a Assistência e Patrocínio Judiciário;

7. Que, em função da necessidade de revisão da Lei n.º 13/10, de 9 de Julho — Lei Orgânica e do Processo do Tribunal de Contas, sejam efectuados os ajustes necessários ao orçamento do Tribunal de Contas para atender às exigências do novo regime remuneratório e ao quadro de pessoal a ser admitido;

8. Que no próximo exercício, a Academia de Pescas e Ciência do Mar do Namibe seja elevada à categoria de Unidade Orçamental, tendo em consideração a dimensão e a complexidade técnica da mesma;

9. Que no âmbito do processo de transparência orçamental seguida pelo Executivo, sejam disponibilizados os balanços de execução orçamental à sociedade civil e ao cidadão comum, particularmente por via electrónica/digital (*website* do Ministério das Finanças);

10. Que sejam reforçadas as verbas alocadas à Assembleia Nacional, para pagamento das dívidas com assistência médica, manutenção do edifício e manutenção dos meios rolantes;

11. Que seja reactivado o Posto Aduaneiro de Catuiti para aumentar a capacidade contributiva dos serviços municipais;

12. Que sejam melhorados os critérios de atribuição de verbas às unidades orçamentais e aos seus órgãos dependentes;

13. Que sejam elaborados estudos com vista à revisão das tarifas dos voos domésticos da Companhia Aérea Nacional (TAAG), tendo em conta o nível de salários praticados no País;

14. Que as propostas dos próximos exercícios apresentem todas as receitas próprias arrecadadas por todos os entes orçamentados e que a Inspeção Geral da Administração do Estado (IGAE), a nível central e local, exerça o seu papel, no âmbito do controlo interno;

15. Que os gestores públicos observem a disciplina orçamental durante o processo de execução do Orçamento Geral do Estado de 2019.

2. Área Social
Sector da Saúde

1. Que nos próximos exercícios sejam acauteladas verbas no Orçamento para a conclusão das obras do Hospital Sanatório do Município do Cuito e do Hospital Regional do Cuemba, na Província do Bié, Hospital de Nambuanguongo, Hospital dos Dembos, Hospital do Ambriz e Hospital da Comuna da Barra do Dande, na Província do Bengo, Hospital de Cacongo e Hospital Provincial de Cabinda, Hospital Municipal do Lubango, Hospital Pediátrico e Maternidade do Lubango, na Província da Huíla e o Hospital Provincial do Moxico;

2. Que seja dada maior atenção ao combate à doença do sono (tripanossomíase) e à lepra, e garantida a protecção e apoio social às vítimas destas doenças;

3. Que nos próximos exercícios, sejam acauteladas as verbas para a reabilitação do Hospital Sanatório do Namibe para acudir as carências desta unidade em medicamentos e pessoal com formação adequada;